

公司代码：688657

公司简称：浩辰软件



苏州浩辰软件股份有限公司
2025 年年度报告

重要提示

一、本公司董事会及董事、高级管理人员保证年度报告内容的真实性、准确性、完整性，不存在虚假记载、误导性陈述或重大遗漏，并承担个别和连带的法律责任。

二、公司上市时未盈利且尚未实现盈利

是 否

三、重大风险提示

公司已在本报告中详细阐述公司在经营过程中可能面临的各种风险及应对措施，敬请查阅本报告“第三节 管理层讨论与分析”之“四、风险因素”。

四、公司全体董事出席董事会会议。

五、立信会计师事务所（特殊普通合伙）为本公司出具了标准无保留意见的审计报告。

六、公司负责人胡立新、主管会计工作负责人丁国云及会计机构负责人（会计主管人员）徐晓虹声明：保证年度报告中财务报告的真实、准确、完整。

七、董事会决议通过的本报告期利润分配预案或公积金转增股本预案

公司2025年度拟以实施权益分派股权登记日登记的总股本扣减公司回购专用证券账户中的股份数为基数分配利润及转增股本，每10股派发现金红利6元（含税）转增4.6股。公司拟派发现金红利39,007,935.00元（含税），占2025年合并报表归属于上市公司股东净利润的76.78%，拟转增29,906,084股，总股本增至95,420,372股。

公司通过回购专用账户持有本公司股份501,063股，不参与本次利润分配及资本公积转增股本。

在实施权益分派的股权登记日前，因可转债转股/回购股份/股权激励授予股份回购注销/重大资产重组股份回购注销等致使公司总股本扣减公司回购专用证券账户中的股份数发生变动的，公司拟维持每股分配比例不变，相应调整分配总额；同时维持每股转增比例不变，相应调整转增股本总额。如后续总股本发生变化，将另行公告具体调整情况。

本事项已获公司第六届董事会第九次会议审议通过，尚需提交公司2025年年度股东会审议通过后方可实施。

母公司存在未弥补亏损

适用 不适用

八、是否存在公司治理特殊安排等重要事项

适用 不适用

九、前瞻性陈述的风险声明

适用 不适用

本报告所涉及的未来计划、发展战略等前瞻性陈述，不构成公司对投资者的实质承诺，敬请投资者注意投资风险。

十、是否存在被控股股东及其他关联方非经营性占用资金情况

否

十一、是否存在违反规定决策程序对外提供担保的情况

否

十二、是否存在半数以上董事无法保证公司所披露年度报告的真实性、准确性和完整性

否

十三、其他

适用 不适用

目录

第一节	释义.....	5
第二节	公司简介和主要财务指标.....	7
第三节	管理层讨论与分析.....	12
第四节	公司治理、环境和社会.....	51
第五节	重要事项.....	74
第六节	股份变动及股东情况.....	103
第七节	债券相关情况.....	111
第八节	财务报告.....	112

备查文件目录	载有公司负责人、主管会计工作负责人、会计机构负责人（会计主管人员） 签名并盖章的财务报表
	载有会计师事务所盖章、注册会计师签名并盖章的审计报告原件
	报告期内公开披露过的所有公司文件的正本及公告的原稿

第一节 释义

一、 释义

在本报告书中，除非文义另有所指，下列词语具有如下含义：

常用词语释义		
浩辰软件、公司、发行人	指	苏州浩辰软件股份有限公司
浩辰有限	指	苏州浩辰科技发展有限公司，系浩辰软件的前身
控股股东、实际控制人	指	胡立新
股东大会、股东会	指	苏州浩辰软件股份有限公司股东会
董事会	指	苏州浩辰软件股份有限公司董事会
监事会	指	苏州浩辰软件股份有限公司监事会
西安浩辰	指	西安浩辰软件有限公司，公司子公司
创新中心	指	苏州工业软件应用创新中心有限公司，公司子公司
浩新国际	指	GNOVOSOFT INTERNATIONAL PTE. LTD.，公司子公司
浩辰智云	指	浩辰智云（北京）科技有限公司，公司子公司
CadLine	指	CadLine Műszaki fejlesztő, Kereskedelmi és Szolgáltató Kft, 公司子公司
星辰宇合伙	指	苏州星辰宇企业管理服务合伙企业（有限合伙），公司控制的有限合伙企业
浩科数智	指	上海浩科数智软件技术有限公司，公司子公司
浩远国际	指	GVISIONSOFT INTERNATIONAL PTE. LTD.，公司子公司
子虔科技	指	上海子虔科技有限公司
星永宇合伙	指	苏州星永宇企业管理服务合伙企业（有限合伙）
吴江东运	指	吴江东运创业投资有限公司
苏州科创	指	苏州市科技创新创业投资有限公司（前身为苏州科技创业投资公司）
民生证券	指	民生证券股份有限公司
欧特克	指	美国 CAD 软件企业，包括 Autodesk, Inc.及其下属关联公司
达索	指	法国 CAD 软件企业，包括 Dassault Systemes S.A 及其下属关联公司
西门子	指	德国工业集团，包括 Siemens Aktiengesellschaft 及其下属关联公司
PTC	指	美国参数技术公司，包括 Parametric Technology Corporation 及其下属关联公司
中国证监会、证监会	指	中国证券监督管理委员会
上交所	指	上海证券交易所
财政部	指	中华人民共和国财政部
保荐机构、保荐人	指	中信建投证券股份有限公司
乐普盛通	指	北京乐普盛通信息技术有限公司
《公司法》	指	《中华人民共和国公司法》
《证券法》	指	《中华人民共和国证券法》
上市、IPO	指	公司股票在上海证券交易所科创板挂牌交易
报告期、报告期内	指	2025年1月1日至2025年12月31日
报告期末	指	2025年12月31日
元、万元、亿元	指	人民币元、人民币万元、人民币亿元
CAD 云化	指	将传统 CAD 技术与互联网技术、移动技术相结合，将 CAD 模型和数据上传到云端，基于云端互通的数据以及相关的云服务，在客户端程序和浏览器上实现 CAD 相关应用，包括设计、编辑、览图、存储、分发、协同、协作、交流、管理等
CAD	指	Computer Aided Design，计算机辅助设计，指利用计算机及其图形

		设备帮助设计人员进行设计工作
BIM	指	Building Information Modeling, 建筑信息模型, 是以建筑工程项目的各项相关信息数据作为模型的基础, 进行建筑模型的建立, 通过数字信息仿真模拟建筑物所具有的真实信息
GRX	指	GstarCAD Runtime eXtension, 是浩辰 CAD 面向对象的 C++应用程序接口, 用户使用这套接口可以开发各种浩辰 CAD 功能应用的程序
CPU	指	Central processing unit, 中央处理器, 计算机系统的运算和控制核心, 是信息处理、程序运行的最终执行单元
GPU	指	Graphics processing unit, 图形处理器, 运行绘图运算工作的微处理器
.NET	指	.NET 是由微软公司开发的跨平台开发框架, 支持多种编程语言, 如 C++、C#、和 Visual Basic 等, 可用于构建和运行各类应用程序, 包括桌面应用、Web 应用、移动应用以及云服务等
LISP	指	LISP 是一种高级计算机编程语言, 最初用于人工智能的研究, 后被 CAD 软件用作扩展软件功能的编程语言
DWG	指	DWG 是欧特克创立的一种 CAD 数据保存文件格式

注：本年度报告中若出现表格内合计数与实际所列数值总和尾数不符的情况，均为四舍五入所致。

第二节 公司简介和主要财务指标

一、公司基本情况

公司的中文名称	苏州浩辰软件股份有限公司
公司的中文简称	浩辰软件
公司的外文名称	Gstarsoft Co., Ltd.
公司的外文名称缩写	Gstarsoft
公司的法定代表人	胡立新
公司注册地址	苏州工业园区东平街286号
公司注册地址的历史变更情况	2013年11月4日, 从“苏州工业园区国际科技园”变更为“苏州工业园区东平街286号”
公司办公地址	苏州工业园区东平街286号
公司办公地址的邮政编码	215123
公司网址	https://www.gstarcad.com
电子信箱	Ir@gstarcad.com

二、联系人和联系方式

	董事会秘书	证券事务代表
姓名	肖乃茹	王祥如
联系地址	苏州工业园区东平街286号	苏州工业园区东平街286号
电话	0512-62880780-8218	0512-62880780-8218
传真	0512-62528938	0512-62528938
电子信箱	Ir@gstarcad.com	Ir@gstarcad.com

三、信息披露及备置地点

公司披露年度报告的媒体名称及网址	中国证券报(www.cs.com.cn)、上海证券报(www.cnstock.com)、证券时报(www.stcn.com)、证券日报(www.zqrb.cn)
公司披露年度报告的证券交易所网址	http://www.sse.com.cn/
公司年度报告备置地点	公司证券事务中心办公室

四、公司股票/存托凭证简况

(一) 公司股票简况

√适用 □不适用

公司股票简况				
股票种类	股票上市交易所及板块	股票简称	股票代码	变更前股票简称
A股	上海证券交易所科创板	浩辰软件	688657	不适用

(二) 公司存托凭证简况

□适用 √不适用

五、其他相关资料

公司聘请的会计师事务所（境内）	名称	立信会计师事务所（特殊普通合伙）
	办公地址	上海市南京东路 61 号 4 楼
	签字会计师姓名	乔琪、文钟
报告期内履行持续督导职责的保荐机构	名称	中信建投证券股份有限公司
	办公地址	北京市朝阳区景辉街 16 号院 1 号楼泰康集团大厦 11 层
	签字的保荐代表人姓名	孙中凯、霍亮亮
	持续督导的期间	2023 年 10 月 10 日至 2026 年 12 月 31 日

六、近三年主要会计数据和财务指标

(一) 主要会计数据

单位：万元 币种：人民币

主要会计数据	2025年	2024年	本期比上年同期增减(%)	2023年
营业收入	33,209.35	28,904.35	14.89	27,811.39
利润总额	5,516.48	6,192.64	-10.92	5,311.96
归属于上市公司股东的净利润	5,080.16	6,299.91	-19.36	5,413.86
归属于上市公司股东的扣除非经常性损益的净利润	4,234.24	5,421.37	-21.90	4,898.01
经营活动产生的现金流量净额	9,161.28	6,645.74	37.85	8,003.05
	2025年末	2024年末	本期末比上年同期末增减(%)	2023年末
归属于上市公司股东的净资产	141,532.27	141,820.02	-0.20	140,590.22
总资产	154,924.48	151,101.37	2.53	149,162.66

(二) 主要财务指标

主要财务指标	2025年	2024年	本期比上年同期增减(%)	2023年
基本每股收益（元/股）	0.78	0.96	-18.75	0.95
稀释每股收益（元/股）	0.78	0.96	-18.75	0.95
扣除非经常性损益后的基本每股收益（元/股）	0.65	0.83	-21.69	0.86
加权平均净资产收益率（%）	3.63	4.46	减少0.83个百分点	9.21
扣除非经常性损益后的加权平均净资产收益率（%）	3.03	3.84	减少0.81个百分点	8.33
研发投入占营业收入的比例（%）	27.91	29.13	减少1.22个百分点	25.71

报告期末公司前三年主要会计数据和财务指标的说明

√适用 □不适用

报告期内，经营活动产生的现金流量净额同比增长 37.85%，主要系公司各业务板块增长策略落地及前期措施效果显现推动公司收入增长所致。

七、境内外会计准则下会计数据差异

(一)同时按照国际会计准则与按中国会计准则披露的财务报告中净利润和归属于上市公司股东的净资产差异情况

适用 不适用

(二)同时按照境外会计准则与按中国会计准则披露的财务报告中净利润和归属于上市公司股东的净资产差异情况

适用 不适用

(三)境内外会计准则差异的说明：

适用 不适用

八、2025年分季度主要财务数据

单位：万元 币种：人民币

	第一季度 (1-3 月份)	第二季度 (4-6 月份)	第三季度 (7-9 月份)	第四季度 (10-12 月份)
营业收入	5,879.40	8,539.10	8,590.79	10,200.06
归属于上市公司股东的净利润	686.39	1,969.31	1,499.56	924.90
归属于上市公司股东的扣除非经常性损益后的净利润	467.60	1,809.61	1,317.26	639.77
经营活动产生的现金流量净额	-1,438.14	2,492.24	3,377.95	4,729.23

季度数据与已披露定期报告数据差异说明

适用 不适用

九、非经常性损益项目和金额

适用 不适用

单位：万元 币种：人民币

非经常性损益项目	2025 年金额	附注（如适用）	2024 年金额	2023 年金额
非流动性资产处置损益，包括已计提资产减值准备的冲销部分	-1.56		5.50	0.56
计入当期损益的政府补助，但与公司正常经营业务密切相关、符合国家政策规定、按照确定的标准享有、对公司损益产生持续影响的政府补助除外	160.97		244.96	600.47
除同公司正常经营业务相关的有效套期保值业务外，非金融企业持有金融资产和金融负债产生的公允价值变动损益以及处置金融资产和金融负债产生的损益	793.82		722.80	-29.97
计入当期损益的对非金融企业收取的资金占用费				

委托他人投资或管理资产的损益				
对外委托贷款取得的损益				
因不可抗力因素,如遭受自然灾害而产生的各项资产损失				
单独进行减值测试的应收款项减值准备转回				
企业取得子公司、联营企业及合营企业的投资成本小于取得投资时应享有被投资单位可辨认净资产公允价值产生的收益				
同一控制下企业合并产生的子公司期初至合并日的当期净损益				
非货币性资产交换损益				
债务重组损益				
企业因相关经营活动不再持续而发生的一次性费用,如安置职工的支出等				
因税收、会计等法律、法规的调整对当期损益产生的一次性影响				
因取消、修改股权激励计划一次性确认的股份支付费用				
对于现金结算的股份支付,在可行权日之后,应付职工薪酬的公允价值变动产生的损益				
采用公允价值模式进行后续计量的投资性房地产公允价值变动产生的损益				
交易价格显失公允的交易产生的收益				
与公司正常经营业务无关的或有事项产生的损益				
受托经营取得的托管费收入				
除上述各项之外的其他营业外收入和支出	-37.03		-15.12	-22.30
其他符合非经常性损益定义的损益项目	25.33	个税手续费返还	18.87	24.41
减: 所得税影响额	93.73		97.54	57.32
少数股东权益影响额(税后)	1.87		0.93	
合计	845.91		878.54	515.85

对公司将《公开发行证券的公司信息披露解释性公告第1号——非经常性损益》未列举的项目认定为非经常性损益项目且金额重大的,以及将《公开发行证券的公司信息披露解释性公告第1号——非经常性损益》中列举的非经常性损益项目界定为经常性损益的项目,应说明原因。

适用 不适用

十、存在股权激励、员工持股计划的公司可选择披露扣除股份支付影响后的净利润

适用 不适用

单位: 万元 币种: 人民币

主要会计数据	2025年	2024年	本期比上年同期 增减(%)	2023年
扣除股份支付影响后的净利润	5,278.19	6,681.58	-21.00	6,010.86

十一、非企业会计准则财务指标情况

适用 不适用

十二、采用公允价值计量的项目

适用 不适用

单位：万元 币种：人民币

项目名称	期初余额	期末余额	当期变动	对当期利润的影响金额
交易性金融资产	24,016.02	8,102.34	-15,913.68	87.14
合计	24,016.02	8,102.34	-15,913.68	87.14

十三、因国家秘密、商业秘密等原因的信息暂缓、豁免情况说明

适用 不适用

未担任公司董事、高级管理人员的核心技术人员从公司获得的报酬信息，因商业保密原因，未予披露。

公司前五大供应商和客户名称涉及双方经营信息，因商业保密原因，未予披露。

第三节 管理层讨论与分析

一、报告期内公司所从事的主要业务、经营模式、行业情况说明

(一) 主要业务、主要产品或服务情况

1、主要业务

公司是国内领先的研发设计类工业软件提供商，主要从事 CAD 相关软件的研发及推广销售业务。公司凭借 20 多年 CAD 核心技术、产品创新能力以及行业经验的积累，构建了融合云化技术与传统架构的一体化 CAD 解决方案，涵盖 2D、3D、BIM 及云化等 CAD 领域，能够满足企业用户与个人用户的多元化需求。截至报告期末，公司在全球范围内拥有 6 大研发中心和 1 所创新研究院，境内设立 10 大区域销售网点，境外建立了覆盖 70 多个经销商的全球销售网络，全球用户数量超过 1 亿，遍及 175 个国家及地区。公司致力于打造核心技术自主可控的 CAD 产品集群及专业应用生态，力争成为全球一流的以产品创新为驱动的软件提供商。

报告期内，公司聚焦 CAD 核心业务，持续夯实平台产品技术壁垒，逐步推进三维 CAD 领域产品布局，进一步巩固在云化市场的差异化竞争优势，并积极探索 CAD 领域的 AI 应用。在 CAD 软件业务领域，公司深耕细作，依托 20 余年行业积淀，打造了底座更稳固、扩展性更强、适配能力更完备的统一 CAD 基础平台，为持续丰富产品线、拓展应用行业、构建软件生态提供了坚实底层支撑。2025 年，公司通过全资收购匈牙利 CadLine 公司，获得了自主可控的 BIM 核心产品 ARCHLine.XP，并以此为基础发布了浩辰 BIM 和 AEC 设计软件集，初步完成了在工程设计领域的三维 CAD 产品布局。在保持现有 3D CAD 产品优势的同时，公司与子虔科技开展深度合作，共同培育新一代云原生三维产品——浩辰-Zixel 3D CAD，致力于为广大制造业用户提供更丰富、更具竞争力的三维 CAD 解决方案。在 CAD 云化业务领域，公司充分挖掘浩辰 CAD 看图王在泛设计应用场景下的产品价值，巩固 C 端差异化市场领先优势，并针对企业用户的协作需求持续优化 B 端云化产品浩辰 CAD 365，推动产品向云化、跨终端解决方案升级。同时，公司积极探索 CAD 产品与 AI 技术的融合，充分发挥公司在 CAD 的技术积累以及用户需求与场景挖掘方面的优势，制定了浩辰 CAD AI 发展总体规划。公司启动了图纸 AI 识别与 CAD AI Agent 两大核心 AI 技术攻关项目，并取得技术突破，公司 AI 战略逐步迈向新阶段。

报告期内，公司积极完善市场布局，加大力度进行境内外营销渠道建设，取得了良好效果。在境内市场，公司基于遍及机械制造、电子电气、市政规划、电力、水利水电、汽车及零部件等行业的用户基础和客户服务经验，依托日益完善的产品矩阵持续深耕境内优势行业 and 重点客户，由“区域广覆盖”稳步转向“区域+行业”双轮驱动，不断巩固和强化公司境内市场竞争力。在境外市场，公司通过持续完善渠道合作机制、强化经销商综合解决方案能力建设，并深化与本地生态伙伴、行业组织及教育机构的协同合作，推动产品整合与方案协同不断落地，境外业务规模和市场覆盖面稳步扩大。截至本报告期末，公司线下营销网络覆盖全球 100 多个国家和地区，产品在韩国、日本、波兰、印度、泰国、土耳其、巴西、意大利、葡萄牙等地获得市场的广泛认可。

公司主要业务及产品体系如下图所示：



图 1：浩辰软件主要业务及产品体系

2、主要产品及其用途

公司坚持自主可控的发展战略，持续深耕 CAD 领域，通过完善产品谱系、提升产品性能、构建生态体系，积极推动 AI 等前沿技术与 CAD 产品的融合创新，目前已形成涵盖二维 CAD、云化 CAD、三维 CAD 的完整产品系列，主要产品可在 Windows、Linux、Android、iOS、鸿蒙、macOS 等众多主流操作系统上运行，并广泛应用于工程建设、制造业等领域，同时公司提供以浩辰 CAD 看图王为载体的互联网广告推广服务。具体如下：

(1) 2D CAD

公司 2D CAD 系列产品主要包括浩辰 CAD、浩辰 CAD Linux、浩辰 CAD 鸿蒙等平台软件和基于浩辰 CAD 进行二次开发的行业应用软件，该类软件产品为公司拥有自主核心技术的国产软件，具有兼容性强、运行速度快、稳定性高等特点，广泛应用于工程建设与制造行业。未来，公司将聚焦平台底层能力的持续演进，着力于性能优化、系统稳定性、跨平台适配能力以及软件体系架构等关键技术领域，持续提升产品核心竞争力，构建差异化优势。具体如下：

1) 浩辰 CAD

浩辰 CAD 是一款拥有自主核心技术的 2D CAD 平台软件产品。经公司多年的持续研发和改进，已具备成熟的产品形态，功能完备，性能优异，兼容性强，能够覆盖多行业企业用户的主流使用需求，软件在文件读写、图形显示、交互操作等方面性能表现优异，多项关键指标已达国际先进水平。软件功能完备、运行稳定，在境内外得到广泛应用。

2) 浩辰 CAD Linux

浩辰 CAD Linux 是公司基于 Linux 系统开发的 2D CAD 平台软件，可兼容国际主流 CAD 软件各个版本 DWG/DXF 等相关数据文件，提供 CAD 图纸绘制和编辑操作等设计功能，并延续 Windows 版本浩辰 CAD 平台软件的外观样式和操作习惯，便捷高效地应用于工程建设、制造业等相关领域。同时，浩辰 CAD Linux 依托公司多年的技术积累，已兼容包括麒麟、UOS、Deepin、中科方德、中兴新支点、EulerOS 在内的多款主流国产操作系统及龙芯、飞腾、兆芯、海光、申威、麒麟等国产 CPU 芯片，从而更好地满足境内用户安全可控需求。

3) 浩辰 CAD 鸿蒙

浩辰 CAD 鸿蒙是一款适配华为操作系统 Harmony OS PC 端的 CAD 平台软件，该版本有望充分发挥鸿蒙的设备互联特性，推动数据的多端流转，为国产化生态建设提供强有力支持。

4) 浩辰 CAD Mac

公司推出了浩辰 CAD Mac 版，实现了国产 CAD 软件在 macOS 平台上的重要突破，填补了该平台长期缺乏国产 CAD 解决方案的市场空白。该版本功能完备、运行流畅，全面适配主流苹果硬件设备，将有力推动浩辰 CAD 在专业设计市场的拓展。此次发布进一步完善了公司云化产品的多端一体化布局，通过增强平台兼容性显著提升了产品适配能力，为用户提供了更丰富的选择方案。

5) 基于浩辰 CAD 二次开发的行业应用软件

公司基于自主核心技术的浩辰 CAD 平台软件，以及国内领先的 CAD 二次开发接口技术，历经多年的积累，发布了多款针对工程建设、制造行业等细分领域的应用软件，包括建筑、电气、暖通、给排水、电力、机械等专业设计软件，提供了全面的行业设计解决方案。

除上述五款公司自行研发、销售的行业应用软件，公司还提供完备的、可靠的二次开发接口技术，与众多境内外二次开发商合作，开发了大量基于浩辰 CAD 平台的行业应用软件，共同建设浩辰 CAD 生态圈。

(2) 3D CAD

报告期内，公司构建差异化 3D CAD 产品布局，推出成熟通用型 3D CAD 与可深度融合 AI 的云原生 3D CAD 两大核心产品，分别满足企业全流程设计与智能协同设计需求；未来，公司将持续布局更多面向特定下游行业、细分应用场景、具备差异化功能特色的 3D CAD 产品集群，加速公司 3D CAD 产品在全球市场的推广落地。

1) 浩辰 3D CAD

公司基于行业技术水平、市场需求以及自身情况，整合各方资源和技术优势，致力于向用户提供性能卓越的 3D CAD 产品。公司发布的浩辰 3D CAD 产品涵盖机械绘图、零件设计、线缆/线束设计、装配、工程图、钣金、管路、参数化设计等模块，从产品研发设计到制造全流程，以智能化/数字化设计、研发流程优化与升级、数据管理与制造为核心，持续为企业用户提供更全面、更高效的二三维一体化解决方案。

2) 浩辰-Zixel 3D CAD

公司推出了浩辰-Zixel 3D CAD，这是一款融合 AI 技术的云原生三维 CAD 软件，涵盖零件、装配、图纸与培训四大核心模块，具备零件设计、装配设计、二维工程图、工艺卡片、技术插图及 BOM 表单管理等功能，可以实现从数据导入到精确模型管理的全流程优化。云原生技术改变了传统设计软件的协作模式，实现了全球范围内研发数据的无缝协同与安全访问，在此基础上，该产品还通过前沿 AI 技术深度赋能设计流程，比如自然语言辅助建模、三维模型多模态智能搜索等创新功能，提升设计自动化与智能交互水平。

(3) BIM

报告期内，公司通过并购整合与自主研发面向全球市场推出了 BIM 系列产品，这是公司布局三维 CAD 的重要里程碑，也是为工程建设行业用户提供一体化设计解决方案的核心突破。

1) ARCHLine.XP

公司通过收购匈牙利公司 CadLine 获得了核心技术自主可控的 BIM 软件产品 ARCHLine.XP。ARCHLine.XP 广泛应用于建筑设计与室内设计领域，可为用户提供从二维图纸创建、三维模型编辑到生成详细设计文档及支持团队协作的一体化设计解决方案，其主要功能包括参数化设计、高级渲染、三维可视化、工程量与项目管理等模块，用户可轻松创建模型并实现高质量可视化效果。

2) 浩辰 BIM

浩辰 BIM 是一款面向建筑设计、室内设计及全屋定制家居设计等领域的综合 BIM 软件产品。公司基于 ARCHLine.XP 的核心技术能力，结合境内工程设计业务场景及用户使用习惯，经过系统性的本地化适配与技术迭代推出浩辰 BIM。该产品充分吸收了 ARCHLine.XP 在欧洲市场长期积累的产品技术经验和实践成果，以易用性、高效出图和可视化表达为核心优势，支持参数化建模与智能对象协同，实现设计变更的全局自动更新。

3) 浩辰 AEC 设计软件集

浩辰 AEC 设计软件集是浩科数智面向工程设计全生命周期推出的专业 CAD-BIM 综合解决方案，深度融合了参数化建模、专业协同设计与 BIM 技术，覆盖建筑、MEP、室内等多专业设计流程，突破了单一软件工具的功能边界。该产品基于自主可控的技术体系，既可满足国际市场多语言、多规范的应用需求，也能够适配境内信创体系和工程建设行业的实际应用场景，为用户提供从三维建模到专业设计的全流程数字化工具支持，是工程建设行业数字化转型的重要基础工具集。

(4) 浩辰 CAD 看图王

浩辰 CAD 看图王是一款面向个人用户的 CAD 云化产品，主要包括移动版、电脑版和网页版，产品提供了丰富的、可扩展的“云+端”的场景化应用，通过数据驱动和开放互联，实现了亿级图纸数据和模型在工程建设和制造业领域产业链上下游快速流转，实现跨组织和跨终端的高效协同与

协作，是公司 CAD 云化业务的核心产品。同时，浩辰 CAD 看图王还采用会员收入为主、“免费+广告”为辅的模式，在为更多用户提供更多价值选择的同时，丰富了公司盈利模式。

(5) 浩辰 CAD 365

浩辰 CAD 365 是一款面向企业用户的 CAD 云化设计解决方案，主要包括移动版、网页版、览图版以及云化组件，产品可实现各终端数据和模型的上云和互通，为用户提供丰富的跨终端、多场景云应用和云服务，例如云存储、云分享、云批注、云协同以及项目协作等，满足了企业用户多专业、多部门、多场景的协同协作需求。同时，通过提供通用云化组件和开发接口，未来可将广泛的第三方应用纳入浩辰 CAD 365，打造 CAD 云应用生态体系，贯穿从设计、施工到运维，从设计、仿真到制造等全环节，为用户提供全周期一体化云服务。

新增重要非主营业务情况

适用 不适用

(二) 主要经营模式

1、盈利模式

(1) 软件业务盈利模式

公司软件业务主要包括 2D CAD、3D CAD、BIM 软件产品的销售，盈利模式分为永久授权模式、订阅授权模式和技术组件授权模式。

1) 永久授权模式

公司为用户提供不同类型产品某一版本的永久授权，并收取授权费。报告期内，公司主要通过永久授权模式向用户销售软件产品并收取授权费，此外如后续用户需要对该版本进行升级，则需依据软件销售合同另外支付升级费。公司永久授权模式主要包括数量授权模式与场地授权模式。

①数量授权

公司为用户提供某一版本产品的永久授权，按照节点数量收取授权使用费用。

②场地授权

对于软件需求数量较多的用户，公司可以采用场地授权方式。公司授予此类用户在其经营场所不限装机数量或约定最大装机数量使用某一版本软件的权利，针对整个场地收取授权使用费用。

2) 订阅模式

在订阅模式下，公司授予用户一段时间内使用软件的权利，在合同或订单约定期间内收取授权使用费用，并按约定为用户提供产品升级和技术支持服务。

3) 技术组件授权模式

公司授权客户在一定期间内使用公司提供的软件技术组件，授权价格由双方协商确定。

4) 技术服务模式

公司根据客户要求提供定制开发或技术服务，根据合同约定受托开发服务价格和服务内容。

(2) 云化业务盈利模式

报告期内，公司云化业务主要是浩辰 CAD 看图王和浩辰 CAD 365 的会员增值服务和授权服务，针对个人与企业用户采取不同的盈利模式，具体如下：

1) 个人用户

公司为个人用户提供基础的浩辰 CAD 看图王相关产品的免费服务以及付费会员增值服务。用户可选择订阅高级会员、超级会员、去广告会员、5G 存储包等服务成为会员权益账户，享受三维轻量化览图、高级图形功能、更多数量的图纸文件漫游服务、扩充云存储空间、创建多人协作群、独立的 VIP 客服通道、关闭广告等权益。

2) 企业用户

公司为企业用户提供标准的 CAD 图纸解析及信息处理等 SDK 技术授权，以及安全、稳定、可靠的浩辰 CAD 365 相关服务和技术解决方案，公司 SDK 技术授权采取收取授权费用的盈利模式，浩辰 CAD 365 可按公有云、私有云方式灵活部署，向用户收取订阅费用或技术授权费。

(3) 互联网广告推广业务盈利模式

公司互联网广告推广业务模式是指公司以浩辰 CAD 看图王为载体，为各类客户提供广告位，通过开屏、信息流、Banner、Icon 位广告等方式推广客户指定的服务与产品而实现收入。

2、销售模式

(1) 软件业务销售模式

根据行业和区域特点，公司选择了符合自身业务发展的销售模式。公司产品面向全球销售，针对境内、境外市场特点和客户需求，采取直销和经销两种模式进行销售。具体情况如下：

1) 境内市场

在境内市场，公司主要采取直销模式进行销售。直销模式下，为了便于精准、及时地对客户进行营销，公司目前已在全国 10 个销售区域设立网点，在当地招聘营销人员，采用电话、E-mail、参与行业展会、广告推广以及拜访客户等方式直接向客户推广产品及服务。公司境内业务除采用直销模式外还采用经销模式，经销模式是指公司将产品主要以买断方式销售给经销商，并由经销商向终端用户交付产品及服务的模式，公司采取统一管理的方式承担经销过程中的产品研发、品牌市场建设、业务培训、业务支持等活动，经销商在合作过程中主要承担按约定支付价款及在授权范围内销售产品及服务等活动。

2) 境外市场

在境外市场，公司主要采取买断式经销和直销相结合的合作模式，其中以买断式经销模式为主。买断式经销模式下，公司根据经销商的需求量、市场环境以及竞争对手情况进行产品定价，经销商依靠自有渠道进行销售，从而赚取差价；直销模式下，公司销售模式主要为授权客户在一定期间内使用公司提供的软件技术组件，授权价格由双方协商确定，客户基于该等技术组件开发并对外销售客户品牌的软件产品。

(2) 云化业务销售模式

用户可在各类应用市场、软件下载平台、软件下载网站和官方网站的下载链接下载浩辰 CAD 看图王和浩辰 CAD 365。用户在购买浩辰 CAD 看图王会员增值服务时，境外用户主要通过 Apple Pay、谷歌钱包支付，境内用户主要通过微信、支付宝等第三方支付平台进行支付，用户可通过公有云或私有云的方式灵活使用或部署浩辰 CAD 365 相关服务和技术解决方案。

(3) 互联网广告推广业务销售模式

公司基于浩辰 CAD 看图王提供互联网广告推广服务，报告期内其销售模式为平台合作模式，合作平台通常负责广告主的开发以及主持广告主的竞价活动等，公司负责向合作平台提供广告位，合作平台通常按照约定的结算周期、方式与价格，定期向公司结算当期发生的费用。

3、采购模式

公司在日常经营过程中涉及的采购主要包括推广宣传费、技术授权费、外购软件成本、云服务费。采购流程主要包括制定采购计划、提出采购申请、签订采购合同、实施采购项目、采购项目验收、支付采购款项等具体环节。

4、研发模式

公司坚持核心技术自主创新的研发路线，同时坚持以最终用户需求为导向，研发、产品、市场等部门密切沟通，深入产品规划、设计、研发、测试和发布全过程，保证产品功能特性与市场需求相匹配，依托经验丰富的研发团队，公司建立了完善的研发流程，其过程主要包括项目立项及启动、需求管理、开发管理、测试管理、发布实施等。

(1) 立项及启动

项目组根据需求调研、产品规划、可行性研究的情况编写立项报告，预估项目整体周期计划、立项目的和背景、开发内容和目标、项目组织结构和人员分工、项目实施计划、经费预算等。立项报告经审批同意后方可正式立项。

(2) 需求管理

需求管理包括需求分析、需求评审及需求跟踪等工作。其中，需求分析是产品经理对待开发的软件需求进行分析和整理，确认后形成描述完整、清晰与规范的需求文档；需求评审是项目关联部门对需求进行确认的过程，以便达成共识；需求跟踪指在研发过程中实时验证需求实现效果，确保产品依据需求定义进行开发。

(3) 开发管理

首先，开发组需要针对发布规格、需求文档进行技术开发文档的编写，其内容包括框架、数据库设计、业务流程实现机制、分支逻辑、组织需求、开发及发布分支、开发实施计划、详细设计等。其次，公司组织所有相关方参与技术评审，涵盖方案评审、详细设计评审等关键环节，以确保技术方案的合理性及可行性。最后，进入开发阶段后，需明确开发资源准备情况，进行项目进度管理、任务创建及跟踪、代码评审等相关过程性管理。

(4) 测试管理

测试部门根据需求文档、技术开发文档制定测试计划、编写详细的测试用例，并组织需求方、开发组召开测试用例评审会。评审通过后测试部门按照测试用例进行测试，测试完成后撰写测试分析报告。

(5) 发布实施

公司组织研发、测试、产品、市场等部门相关人员，根据产品需求规格等资料进行评审。评审通过后即可发布产品，后续对所发布的产品进行持续动态跟踪和完善。

5、售后业务模式

公司售后业务主要包括问题受理、问题处理以及问题解决等流程，问题受理主要为主动采集或用户反馈：对于 CAD 软件业务，销售及技术支持团队主要通过电话或上门进行技术交流；对于 CAD 云化业务以及互联网广告推广业务，用户主要通过云化产品内嵌的在线客服系统、官方技术咨询电话、软件分类即时通讯、工具群组、邮件或电话反馈等形式反馈相关问题。问题处理过程中，公司对已受理的问题进行分类：对于技术问题，提交研发人员对软件进行更新升级；对于功能需求问题，公司判断是否纳入新版本规划；对于操作问题，公司相关人员对用户进行线上或线下的技术指导或培训；对于用户投诉，相关责任部门与用户协商解决。

公司建立了完善的客户服务机制，旨在持续提升已成交客户的使用率及满意度。为此，公司为直销客户设立了专属服务团队及配套制度，确保成交客户在交付后由专业服务团队对接，通过良好的售后服务获取客户认可，带动复购与品牌价值提升。

(三) 所处行业情况

1、行业的发展阶段、基本特点、主要技术门槛

公司是国内领先的研发设计类工业软件提供商，主要从事 CAD 相关软件的研发及推广销售业务。根据《中国上市公司协会上市公司行业统计分类指引》，公司所属行业为“信息传输、软件和信息技术服务业——软件和信息技术服务业”（行业代码：I65）。根据国家统计局发布的《国民经济行业分类》（GB/T4754-2017），公司所属行业为“信息传输、软件和信息技术服务业——软件和信息技术服务业——软件开发——应用软件开发”（行业代码：I6513）。根据中国发改委《战略性新兴产业重点产品和服务指导目录（2016版）》，公司所属行业为“1.2 信息技术服务——1.2.1 新兴软件及服务——工业软件”。根据国家统计局发布的《战略性新兴产业分类（2018年）》，公司所属行业为“新一代信息技术产业——新兴软件和新型信息技术服务——新兴软件开发”（行业代码：1.3.1）。根据中国发改委《产业结构调整指导目录》（2024年本），公司从事的业务属于鼓励类中的信息产业中的“……计算机辅助设计（CAD）……等工业软件”。

工业软件是指用于工业领域，可提高企业研发、制造、生产管理水平和工业装备性能的软件，根据产品所服务的不同工业流程，工业软件类型包括研发设计类、生产控制类、经营管理类、运维服务类。公司所研发、销售的 CAD 相关软件属于研发设计类工业软件，应用于制造业企业产品研发和建筑业企业设计建造，有助于企业用户提高设计效率、降低开发设计成本、缩短开发设计周期、发展新质生产力。

(1) 行业的发展阶段

CAD 软件行业在国外起步较早，20 世纪 60 年代，Sketchpad 绘图软件的诞生，标志着 CAD 软件迈出第一步。进入 70 年代，由于工业界强烈的应用需求，一批面向工业应用的 CAD/CAM 软件系统应运而生，伴随着计算机技术的进步和用户计算机系统的普及，逐步转向商业化应用。1982 年，AutoCAD 问世，作为一套能够在个人电脑（PC）上运行的独立计算机辅助设计软件包，填补了市场上的真空，引领 CAD 从简单图形绘制向具备初步设计功能转变。

随着工业化进程和互联网浪潮的兴起，CAD 软件行业实现了爆发式增长，软件功能不断完善。从 2D 绘图到 3D 建模，再到新增 CAE（计算机辅助工程分析）、虚拟装配等高级功能，CAD 软件显著提升了设计的准确性和效率。以欧特克等为代表的境外厂商，率先推出融合 2D、3D、移动计算和云计算的工业软件产品，迅速占领全球市场，成长为行业巨头。例如，欧特克通过丰富 AutoCAD 功能并推出 Revit、Inventor 等 3D 软件，在多个行业打开市场；达索的 CATIA 在航空航天、汽车等高端制造领域树立了标杆；西门子通过收购 UGS，增强了在产品生命周期管理（PLM）领域的竞争力；PTC 的 Pro/ENGINEER（Creo 前身）凭借参数化设计优势，占据了产品设计领域的重要

地位。与此同时，CAD 软件的应用领域也从最初的机械制造逐步拓展到建筑、电子、汽车、航天、能源、基础设施等诸多行业。得益于应用场景的广泛拓展，这些境外厂商凭借先发优势，确立了其国际软件巨头的地位。

近年来，新兴技术的蓬勃发展有力推动了 CAD 行业持续创新与变革。云计算技术加速了 CAD 向“云化”和“平台化”应用模式的转型，例如达索的 3D EXPERIENCE 平台、欧特克的 Fusion 360 等，均提供了集成化和在线协作功能。与此同时，最早一批国产 CAD 厂商也开始布局细分领域的云化市场，抢占发展先机。此外，CAD 厂商积极探索 AI 技术的融合应用，通过辅助编程工具提升开发效率，并推动自动化绘图设计、智能设计分析、设计方案推荐与优化、基于自然语言处理(NLP)的智能交互等功能的落地，这些技术帮助企业用户提升设计效率与质量，推动设计创新并降低成本，进一步赋能行业数字化转型。

截至目前，达索、西门子、PTC、欧特克等国际厂商凭借强大的产品力、品牌影响力和行业经验，持续占据全球市场重要地位。根据 Future Market Insights 的数据，2025 年全球 CAD 市场规模预计达到 122 亿美元，到 2035 年市场规模有望达到 227 亿美元，年复合增速为 6.4%。在“正版化”和“国产替代”政策的共同推动下，国产工业软件的发展将迎来良好契机。与此同时，云化和平台化作为未来 CAD 行业发展的重要趋势，市场规模也在稳步提升，根据 Wiseguy reports 数据，2024 年全球云化 CAD 市场规模预计达到 109.9 亿美元，到 2032 年云化 CAD 的市场规模有望达到 375 亿美元，年复合增速为 16.3%。

(2) 行业的基本特点

研发设计类工业软件是在长期工业实践中应运而生的，是对工业技术和知识的程序化封装、复用，是现代工业化在软件领域的经验体现，具有市场集中度高、开发难度大、开发周期长、研发费用高等特征。其中，CAD 软件行业以数学为基础，贯穿了物理、化学、力学、材料科学等诸多领域，属于人才密集型行业，对技术积累和持续研发能力具有较高要求，一款成熟的、高品质的 CAD 产品能够帮助软件企业建立显著的竞争优势和较高的技术壁垒。

(3) 行业的主要技术门槛

在技术研发层面，CAD 软件涉及计算机科学、软件工程学、计算几何学、工程制造等多学科知识整合，需要将大量工业设计经验、行业 Know-how 和软件技术不断累积、高度凝练后，通过算法、代码固化，经过反复试验验证、长期研发迭代而成。其次，作为研发设计类工业软件的重要组成部分，CAD 软件属于大型应用软件，代码量通常在百万行甚至千万行以上，结构复杂，功能众多，对于软件架构设计、模块化设计和可维护性要求极高，需要开发者有丰富的大型软件开发经验，同时，CAD 软件又涉及了大量的关键技术研发，例如显示引擎、图形算法、数据处理、协同设计等，包括了计算机硬件技术、数学算法、互联网技术、软件编程技术等，需要比较全面、庞大且高度协作的研发团队的支撑。

在产品迭代层面，一方面，CAD 需要长期的研发迭代，新进入者难以短时间开发出运行速度快、功能完备、可靠性强、可扩展性高、具有差异化竞争优势的 CAD 软件。另一方面，一款成熟的 CAD 软件需要经过海量用户长期使用，并在实践中不断收集和响应产品需求反馈，通过数十年的持续迭代改进方可形成较强的产品竞争力，该种产品竞争力进一步强化了产品的壁垒。

在生态建设层面，CAD 软件的成功不仅依赖于自身的技术和产品，还依赖于健康的生态系统。这主要体现在三个方面：一是满足细分行业专业化需求的能力，CAD 软件要在满足各行业通用性需求的基础上，提供面向各个细分行业的专业功能，满足不同行业特有的个性化需求。二是开放与合作的能力，CAD 软件不仅需要向生态合作伙伴开放完备的、可靠的二次开发接口，还需要和生态合作伙伴一起营造可共同持续发展的生态环境，共同满足用户多样化的使用需求；三是标准兼容性，优秀的 CAD 软件需要支持各种行业标准的数据格式，实现与其他 CAD/CAM/CAE 软件的互操作性。行业生态建设过程是漫长而复杂的，对新进入者形成了较高的生态壁垒。

2、公司所处的行业地位分析及其变化情况

公司作为国内领先的研发设计类工业软件提供商，始终将自主创新作为发展的核心引擎。在二维 CAD 方面，公司对标欧特克，已逐步打破核心技术的境外垄断局面，不断缩小与境外厂商的差距，实现关键技术指标接近或局部超越国际主流产品，凭借自主可控的核心技术以及全平台适配能力，公司已成为 CAD 软件国产替代进程中的中坚力量。在三维设计软件领域，公司坚持以“自主研发与外延并购”双轮驱动，已完成 BIM 软件产品的核心技术自主可控与商业化基础布局。该业务

与公司现有 CAD 技术在数据模型及用户工作流程上有效协同，有力推动了 CAD 与 BIM 的技术融合与数据互通，显著提升了公司在工程设计领域的整体竞争力。在制造业领域，公司成熟的桌面端 3D CAD 产品与云原生三维 CAD 产品的联合布局则为广大制造业用户提供了适配多种需求和场景的产品选择。在 CAD 云化市场方面，公司凭借在移动 CAD 领域积累的深厚经验和产品技术优势，实现了 B 端与 C 端的全面进击，相关应用在全球移动端下载量与活跃用户规模上持续保持领先，形成了显著的先发优势与用户习惯壁垒，已成为公司最具差异化竞争优势的增长引擎；面向企业用户的 CAD 云化设计解决方案也逐步受到广大用户的认可。

报告期内，公司通过自研、收购、合作等多种方式持续推进和丰富产品布局，为公司全面实现二三维一体化，云+端一体化设计解决方案构筑坚实的基础，产品力与行业竞争力得到全面提升。

3、报告期内新技术、新产业、新业态、新模式的发展情况和未来发展趋势

(1) 工业软件云化、平台化的发展趋势

在信息化技术快速发展的时代，受移动互联网、云计算、大数据、人工智能等新兴技术的影响，企业对成本控制、工作效率提升、异地协同办公、跨企业/跨部门/跨专业协作以及数据驱动决策的需求日益增强。一方面，软件产品和软件服务向云化方向发展，以云设计、云管理、云试验、云分析、云服务等为核心的云端工业软件生态体系正加速形成；另一方面，软件产品和软件服务相互渗透，向一体化工业软件平台演变，传统的单点工具型软件逐渐被集成的、平台化的解决方案所取代。

从下游客户需求来看，基于云的一体化工业软件平台可集成设计数据等，既能解决企业及团队的协同办公、资源共享和知识复用需求，又能降低企业成本，提升决策效率，带动全产业链管理、协作、数据分析等环节的高效实施，确保企业业务的高效、智能和可持续运行。因此，云化、平台化和智能化是工业软件发展的重要必然趋势。

(2) CAD 协同设计逐步成为行业重要需求

CAD 软件在工程建设、制造行业等领域应用广泛，是产品设计、工程制图的核心工具。长久以来，由于各设计部门、各环节使用的 CAD 软件版本、图纸版本、甚至数据格式不统一等原因，导致一张 CAD 图纸从初步设计到中期修改再到最终定稿的整个生命周期中，存在数据分散、信息孤岛、图纸版本难以追溯、沟通协作效率低下等问题，严重影响了设计质量和项目进度。

CAD 协同设计系统建立了统一的设计标准和规范（包括图层、颜色、线型、字体、打印样式、命名规则、编码体系等），并提供统一的设计环境和数据管理平台，使得所有设计人员可以在同一平台上基于统一的标准进行设计和协作。这不仅能减少各专业之间以及专业内部由于沟通不畅或不及时导致的各种设计错误和返工，还能真正实现所有图纸信息元的单一数据源，做到一处修改、全局同步更新，显著提升设计效率和设计质量。同时，协同设计也对设计项目的规范化管理起到重要作用，包括项目进度管理、设计文件统一管理、人员负荷管理、审批流程管理、自动批量打印、分类归档等，实现设计过程的精细化管控。

随着社会经济的快速发展，工程建设、制造行业趋向信息化、智能化转型升级，CAD 技术运用更加普及。针对 CAD 系统的应用现状，协同设计系统的开发不仅能够充分利用人才资源，提高设计工作的整体效率，还能够有效地减少研发费用及设计成本，缩短研发周期，已逐步成为当下设计行业技术更新的一个重要方向及设计技术发展的必然趋势。它代表了 CAD 技术从单机、单点应用向网络化、协同化、智能化方向发展的未来。

(3) 外部环境风险和境内政策利好双重驱动工业软件国产化替代进程

2019 年 6 月，占据了全球绝大部分市场份额的美国芯片电子设计自动化软件三大厂商相继按照美国商务部的要求，暂停了对华为技术有限公司的授权和更新服务。2020 年 6 月，美国软件公司 The MathWorks, Inc.按照美国政府要求，对被列入实体名单的哈尔滨工业大学终止 Matlab 软件的相关授权，引发了我国工业软件的断供之忧。2025 年 10 月，美国总统特朗普在社交媒体宣布，美国计划于 11 月 1 日起对“关键软件”实施出口管制，这次事件再次加大了我国对工业软件“断供”风险的担忧，凸显了实现工业软件自主可控的紧迫性和重要性。

从国家战略角度来看，多部门颁布智能制造发展政策，政策聚焦软件核心技术攻关，推动长期受制于国外三维 CAD 核心技术研发，面向智能制造关键环节应用需求，持续深入开展工业知识、经验的模型和算法表达研究，重点突破三维 CAD 等关键领域的技术瓶颈，打破对境外厂商的高度依赖，实现核心技术自主可控。例如，2021 年发布的《“十四五”软件和信息技术服务业发展规划》明确提出要提升关键软件供给能力，实施工业软件创新发展工程；2024 年 9 月 20 日，工信部发布《工

业重点行业领域设备更新和技术改造指南》，明确到 2027 年要完成约 200 万套工业软件和 80 万台套工业操作系统的更新换代任务，以支持国产工业软件产业的发展，加速实现国产替代进程。2025 年 4 月，国家发改委宣布要将工业软件等更新升级纳入“两新”政策支持范围。2025 年 9 月，国务院办公厅印发《关于在政府采购中实施本国产品标准及相关政策的通知》，宣布自 2026 年 1 月 1 日起施行在政府采购活动中给予本国产品评审优惠的政策。

综上所述，外部环境带来的“断供”风险和境内政策的积极引导将共同推动工业软件国产化进程。这不仅是保障国家信息安全和产业安全的战略选择，也是中国工业软件产业实现跨越式发展的历史机遇。

（4）软件正版化趋势推动软件产业高质量发展

软件产品属于知识和技术密集型产品，具有高附加值、低复制成本、易传播、易被盗版等特点。长期以来，我国国产软件产品厂商的生存空间面临盗版软件的挤压，不仅损害了软件企业的合法权益，也阻碍了技术创新和产业升级，制约了行业的健康发展。

从国家政策角度来看，保护知识产权就是保护创新，我国正从知识产权引进大国向知识产权创造大国转变，全面加强知识产权保护工作是建设创新型国家、推动高质量发展、构建新发展格局的内在要求。2010 年以来，国家版权局持续开展“剑网行动”，陆续出台了《国务院关于新形势下加快知识产权强国建设的若干意见》（国发〔2015〕71 号）、《知识产权强国建设纲要（2021—2035 年）》《“十四五”国家知识产权保护和运用规划》等一系列重要政策文件，有效打击了网络侵权盗版违法行为，遏制了软件侵权盗版蔓延势头，在营造使用正版软件环境方面发挥了重要的作用。根据中国版权保护中心计算机软件著作权登记信息统计，2025 年全国共完成计算机软件著作权登记 3,182,829 件，同比增长 12.58%，登记数量创近年来新高。这反映出我国软件创新活跃度不断提升，软件知识产权保护意识显著增强。

综上所述，随着境内对软件知识产权保护力度不断加强，软件正版化已成为不可逆转的趋势。这不仅有助于提升我国工业软件市场的正版化率，改善工业软件企业的经营环境，还能增强软件企业加大研发投入及创新的积极性，形成研发投入和企业效益的良性循环，推动工业软件产业高质量发展。

（5）中企出海相关鼓励政策促进国产工业软件参与全球竞争

近年来，中国启动全球化再布局，以加快构建“双循环”新发展格局。中国企业“出海”成为新的热潮，从“出口”走向“出海”，中国的对外直接投资规模持续扩大，新能源、电动汽车、光伏等行业的中国本土企业加速走向国际化。政府部门、行业组织和金融机构需要提供更多政策引导，在跨境数据流通、跨境投融资服务、外汇风险管控以及投资便利度等方面加大工作力度，有计划地扶持中国企业“出海”，不断发掘新市场、抢抓新机遇，助力中资企业在境外做大做强。

在中国企业“走出去”的趋势下，工业软件迎来了新的发展机遇。一方面，国产工业软件作为工业发展的基石和催化剂，伴随着中国企业出海，进入更广阔的市场，服务于中国企业在境外的研发、设计、生产和运营；另一方面，基于多年技术积累、产品打磨与行业经验沉淀，一批具备较强产品竞争力的国产 CAD 软件厂商也迎来了参与全球竞争的历史机遇。为了在全球 CAD 软件市场中占据一席之地，这些厂商需要采取多方面的战略举措：持续丰富产品线，提升产品性能、质量、易用性和国际化水平，积极布局全球营销和服务网络，加强与国际合作伙伴的合作，提升品牌知名度和国际影响力，从而逐步提升在全球市场的占有率。

（6）欧洲深耕、亚洲跟进，BIM 软件产品全球化落地提速

在 BIM 相关技术应用成熟、工程全生命周期维护体系完善的欧洲地区，约 35% 的国家已实施或计划实施 BIM 强制令，欧洲多国已设定明确的实施时间表和项目门槛：英国于 2016 年率先要求所有中央财政资助的建设项目必须采用 BIM Level 2 标准；意大利 2021 年发布新规，规定 2022 年起 1500 万欧元及以上的新建工程项目都必须采用 BIM 技术，并于 2025 年取消资金门槛实现 BIM 全覆盖；德国 2021 年发布的 BIM 实施战略明确分阶段推进，2025 年起预算 50 万欧元及以上的建筑项目须执行 BIM Level 2 标准，2027 年起 50 万欧元及以上规模的项目则全面执行 BIM Level 3 标准；西班牙 2023 年出台政策，计划 2024 年至 2030 年分四个阶段逐步推进 BIM 应用；波兰计划 2025 年起对预算超过 1000 万欧元的高风险或复杂投资项目实施 Macro BIM 要求，并于 2030 年前全面覆盖所有项目。

在工程设计需求旺盛的东南亚新兴市场，多国政府积极推动建筑业数字化转型：越南于 2024 年 12 月颁布法令，要求二级及以上的 B 类新建工程必须从项目准备阶段开始应用 BIM；马来西亚

财政部的 PK 1.15 号公函《Pelaksanaan Building Information Modelling (BIM)》于 2025 年 7 月生效，在大型政府项目中制度化推行 BIM 技术，在国家层面将 BIM 技术应用纳入政府治理体系及项目合约框架；印尼、泰国、菲律宾等国家大力推动基础设施建设，为 BIM 技术提供了广阔的应用场景。

综上所述，受政策影响，BIM 软件产品正逐步从自愿采用向强制性要求转变，欧洲以分阶段、降门槛的方式深化 BIM 应用，亚洲新兴市场快速跟进，在大规模建设阶段一步到位，推动行业数字化转型升级，BIM 技术正从“可选项”逐步变为“必选项”。

(7) 证监会并购政策引导资源向新质生产力聚集

2024 年 9 月，证监会发布《关于深化上市公司并购重组市场改革的意见》，明确支持“两创”板块公司并购产业链上下游资产，引导资源向新质生产力聚集。该等并购政策有助于完善科技企业产业链上下游和一体化布局，上市公司有机会通过并购促进双方技术融合和优势互补，从而吸引更多优质人才、优化企业资源配置，实现业务规模迅速扩大，增强企业市场影响力。

(8) AI 大模型实现技术突破，与工业软件的协同优势显现

2022 年底，ChatGPT 的问世标志着生成式 AI 技术取得重大突破，其强大的自然语言理解与生成、海量数据处理能力，为多个行业带来变革机遇。但在工业设计领域，早期通用大模型存在成本高昂、领域知识不足、安全性难以保证等局限性；直至 2025 年 DeepSeek “轻量化+高精度”多模态模型落地，为 AI 与 CAD 的深度融合提供了新路径。若未来工业级精确样本输入、高效数据标注、模型精度提升等关键条件逐步成熟，AI+CAD 将在提高设计效率、降低成本、促进创新等方面发挥重要作用。

目前，CAD 厂商积极探索 AI 技术在工业设计领域的功能应用，主要聚焦于智能辅助设计与效率提升两大方向。在操作层面，AI 与 CAD 的结合主要体现在提升软件易用性，通过 AI 助手提供自然语言交互与命令预测，降低软件学习成本；借助智能搜索与复用功能，实现具有相似特征的标准件的自动识别与调用，减少重复建模。在工程实现层面，AI 与 CAD 的结合旨在通过技术创新显著提升设计效率，自动化工程图生成与智能标注技术可一键完成 2D 图纸转换与尺寸标注；智能草图约束与图像转 CAD 技术则打通了概念设计到数字化建模的快速通道。此外，AI 渲染降噪、点云逆向建模等功能进一步拓展了设计表达与数据转换的智能化边界，推动工业设计从“工具辅助”向“智能协同”演进。

二、经营情况讨论与分析

(一) 综述

工业软件作为现代工业体系的“大脑”与“神经”，是智能制造的核心基础。其中，研发设计类工业软件，尤其是位于产品全生命周期上游的 CAD 软件，是工业软件生态的源头和基石。近年来，境内外政策的积极引导共同推动工业软件行业持续发展，同时，工业软件国产化替代进程加速、软件正版化趋势持续明朗、国产软件出海浪潮、资本市场并购政策推动等因素也为 CAD 软件产业实现跨越式发展创造了历史机遇。

聚焦需求端，报告期内，境内产业结构继续呈现新旧动能转换的鲜明特征。国家统计局的数据显示，2025 年，规模以上装备制造业增加值同比增长 9.2%，规模以上高技术制造业增加值同比增长 9.4%。下游产业结构的调整亦使得 CAD 软件厂商获得新的市场机遇，一方面，伴随境内制造业智能化、高端化转型升级，催生对更高效、更智能 CAD 工具的海量需求；另一方面，制造业发展助力工业软件出海，有利于国产工业软件企业整合海外资源，持续拓展全球业务。

公司自 2001 年成立以来，始终深耕 CAD 领域，坚持自主创新，致力于从传统 CAD 软件向协同化、智能化、云化的方向演进。2003 年至 2013 年期间，公司逐步实现了浩辰 CAD 平台软件核心技术自主可控，成为全球掌握 CAD 核心技术的软件厂商之一，推动国产 CAD 打破境外厂商垄断格局。2007 年，公司开始探索海外市场，逐步实现在全球市场构建营销网络、建立品牌声誉，走上了国际化的发展道路。2011 年，公司开始布局 CAD 软件云化业务，聚焦泛设计领域的览图和轻量化编辑需求，基于 CAD 核心技术积累和对应用场景的深刻洞察，公司在云化业务领域构筑起较高的用户壁垒和完善的生态，逐步在与境内外同行竞争中形成具有差异化优势的领先地位。公司于 2023 年成功登陆资本市场，品牌与资金实力得到进一步加强。上市后，公司通过收购与合作深化了在 BIM 及 3D CAD 软件领域的产品布局，为后续在三维领域的持续拓展及全球商业化奠定了坚实基础。

浩辰软件始终以“以客户为中心—让设计更高效、协作更顺畅、价值更持续”为使命，致力于发展成为全球一流的以产品创新为驱动的软件提供商。未来，公司将持续推动 CAD 与 AI 等新技术的融合，加速三维 CAD 产品布局，丰富产品谱系，为用户提供一体化设计解决方案；同时提升全球品牌影响力，深化营销网络布局，推进 B 端与 C 端业务双轮驱动，实现可持续发展的全球化发展战略。

（二）经营业绩分析

1、收入情况分析

报告期内，公司实现营业收入 3.32 亿元，较 2024 年增加 4,305.00 万元，同比增长 14.89%，毛利率 92.59%。公司采用内生式与外延式相结合的方式，围绕主业精进发展，境内外 CAD 软件业务、CAD 云化业务业绩全线增长，通过收购获得的 BIM 软件产品和全球销售渠道与公司主业充分协同，经营状况良好。

在 CAD 软件业务领域，面对复杂多变的境内外经济形势，公司因时因地采取差异化营销策略，推动收入规模稳步增长。在境内市场，公司把握下游制造业行业结构性增长机遇，聚焦优势行业和高价值客户，组织模式从“区域广覆盖”稳步转向“区域+行业”纵横联动的矩阵式管理，在此基础上构建了“1+1+N”生态发展模型：从一个真实行业应用场景出发，依托公司全栈覆盖云端协同的 CAD 基础平台，联合众多软件厂商和专业应用合作伙伴，推出集成设计解决方案超 530 个。在境外市场，公司在业务成熟度较高的欧洲区域试点由产品经销向全面品牌营销转型，欧洲区域收入同比大幅增加。公司围绕“深耕重点市场、拓展高潜区域、优化资源投放、品牌技术并举”的总体策略，持续推进营销资源与技术资源的市场化配置，境外业务规模和品牌认可度稳步提升，主力市场稳健增长与新兴市场加快突破的双引擎驱动格局进一步巩固。

在 CAD 云化业务领域，公司通过推动用户数据上云、提升付费功能价值，有效促进付费会员规模持续扩大，推动用户订阅期限向长期转化。在云化 C 端市场，2025 年上半年，浩辰 CAD 看图王付费用户约 40 万人，同比增长 34.60%，下半年，浩辰 CAD 看图王付费用户超 44 万人，同比增长 32.76%。付费人数的增长主要得益于：1) 持续优化三维显示引擎，提升大模型加载速度，新增三维批注、属性功能，改进三维视图方向、结构树、PMI、测量、剖切、爆炸等功能；2) 随着多语言适配、全球服务器节点增加、AI 客服上线，境外运营能力及服务水平持续升级，境外付费用户量同比增长明显。报告期内，公司在境内市场积极推动用户订阅期限向长期转化，显著增强了用户黏性，提升了用户全生命周期价值，也为未来收入的稳定持续增长奠定了基础，但同时，长期订阅收入在期限内分摊确认，导致 ARPU 值略有波动。

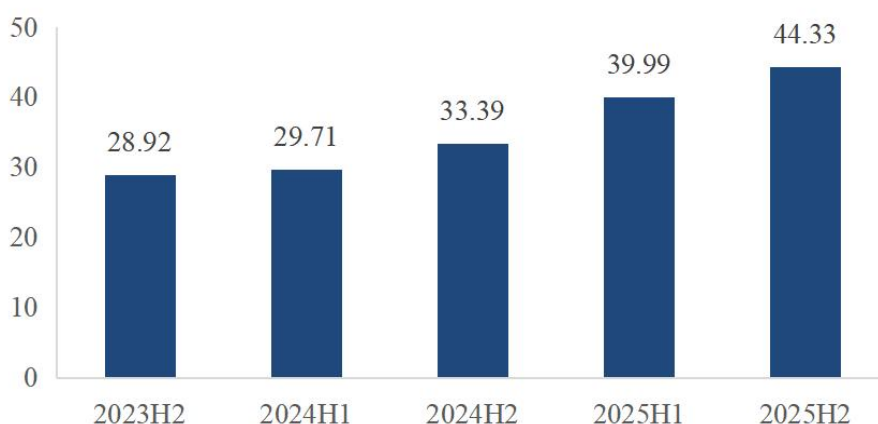


图 2：浩辰 CAD 看图王半年度全球付费用户数（万）

在云化 B 端市场，公司积极推动浩辰 CAD 365 产品 in 应用场景落地，树立企业用户标杆案例。跨终端项目管理功能有效提升了企业运营效率并确保数据安全，全面赋能企业数字化转型升级；云应用及服务则实现了多专业、多场景的高效协作，显著提升团队设计效率与工作质量。

在互联网广告推广业务领域，公司为优化用户使用体验，坚持限制广告投放位数量和投放频率。由于境外用户基数与使用量持续增长，公司优化上游广告平台竞价机制，互联网广告推广业务收入在报告期内仍有小幅提升。

报告期内，CadLine 核心 BIM 软件产品 ARCHLine.XP 销售业绩稳健增长，其境外销售团队及渠道资源与公司原有境外销售体系深度整合，营销网络和服务体系协同效应初步显现。公司设立子公司浩科数智并针对境内外用户需求发布浩辰 BIM 和 AEC 设计软件集，有效助推 BIM 业务全球化发展。

2、盈利情况分析

报告期内，公司实现归属于母公司所有者的净利润 5,080.16 万元，实现归母净利率 15.30%，扣除股份支付费用后净利润 5,278.19 万元。

报告期内，公司聚焦全球化发展、丰富产品线、融合新技术的长期战略发展路线，优化组织架构、吸纳行业专家、为新增业务条线储备管理团队和专业人才，薪酬支出同比增加；公司全面加强品牌市场推广力度，赋能软件销售，助力新品推广，市场推广费用同比增加；公司收购获得了核心技术自主可控的 BIM 软件产品，为三维领域的产品布局奠定基础，因此产生相关无形资产摊销费用。

未来，公司将继续以公司战略及市场需求为导向，建设核心研发力量，提升研发效益，优化资源配置，加强品牌及市场投入，为公司的持续创新和战略目标实现提供坚实支撑。

(三) 重要业务进展

1、构筑二三维一体化设计解决方案，夯实研发技术壁垒

报告期内，公司持续深耕 CAD 核心领域，推出了浩辰 CAD 2026 系列产品，适配境内外主流操作系统。公司持续优化软件产品核心性能与稳定性，参数约束和图纸兼容能力进一步增强，使产品在跨系统、跨平台的使用场景中表现更加稳定，有效降低用户的数据迁移成本；从下游应用场景需求出发，新增和改进了包括批量打印、自动合图、坐标标注、数据提取及三维工作空间等在内的一系列实用功能，显著提升了设计、出图、数据处理等环节的工作效率；公司注重二次开发与平台生态能力建设，通过开发环境升级、接口体系梳理重构，为二次开发应用厂商提供了开放的生态平台基础。报告期内，公司加快三维 CAD 战略布局，完成了对 CadLine 公司的并购整合，补齐了自主 BIM 建模引擎与成熟 BIM 产品的关键能力短板，实现了技术和产品层面的自主可控，完成 CAD 平台软件、专业应用软件与 BIM 产品的深度集成，构筑覆盖工程设计领域全场景的二三维一体化设计解决方案；公司发布了一款融合 AI 技术的云原生 3D CAD 软件产品浩辰-Zixel 3D CAD，可满足下游用户的多元化设计需求。

2、云化产品 C 端与 B 端并举，强化三维应用功能

公司持续丰富产品矩阵，不断改善产品功能和用户体验，全面布局 C 端与 B 端市场。在 C 端应用市场，公司持续深入挖掘市场需求，分层定义会员服务，通过提升三维显示性能、持续丰富三维功能，提升用户付费意愿，通过提升产品在不同操作系统、文件格式下的兼容性，满足了用户的多元化应用需求。2022 年，浩辰 CAD 看图王覆盖全球超过 175 个国家和地区，在全球 Android、iOS 应用市场的下载量超越 AutoCAD APP 等同类产品，系 CAD 领域境内月度活跃用户数排名第一的 APP 应用；截至报告期末，浩辰 CAD 看图王全球用户数超 1 亿，注册用户数超 4,000 万，用户规模持续保持领先地位，看图王的商业化趋势验证了公司对于 C 端交互应用场景和工业软件云化趋势的前瞻性判断。在 B 端市场，公司于 2024 年推出的云化产品浩辰 CAD 365，报告期内，产品在原有的基础上满足了企业用户在协同设计、项目管理过程中的三维轻量化功能需求，实现与浩辰系列专业应用软件的集成互通，支持企业资源库调用与协作效率提升，助力企业安全进行数字化转型，为构建未来 CAD 云生态体系奠定了坚实基础。

3、推进 AI 应用落地，赋能产品创新升级

公司积极拥抱技术创新浪潮，以“整体布局、阶段发展，用户导向、价值为本”为指导思想，依托对 CAD 应用场景的深度理解与工业级数据资产优势，系统性推进 AI 应用研发落地。报告期内，公司聚焦下游行业研发设计环节操作门槛高、图纸处理低效、知识传承难等核心痛点，全面梳理 CAD+AI 应用场景，对浩辰 CAD AI 的发展进行了总体规划，启动了图纸 AI 识别与 CAD AI Agent 两大核心 AI 技术攻关项目，并取得一定技术突破。在图纸 AI 识别方面，公司利用多模态模型技术，实现对海量工业图纸数据的深度训练，攻克图纸非结构化数据向结构化数据转换的关键瓶颈。该技术能够实现对复杂工程图纸中构件、标注、符号的智能识别与语义理解，为后续的 AI 搜索、AI 统计、AI 测量标注、AI 设计审查、AI 工程量生成等基于 CAD 图纸的智能应用奠定了坚实基础。在

CAD AI Agent 方面，公司成功研发了基于自然语言理解的 CAD 交互原型。该智能体能够理解用户的模糊语音或文本指令，自动调用 CAD 内核接口完成复杂操作，大幅降低了专业软件的使用门槛。报告期末，公司在以上两个项目方面已经取得技术突破，预计将于 2026 年正式发布相关 AI 功能，为用户带来所想即所得的智能化应用体验。

4、打造重点行业标杆案例，加强差异化竞争优势

公司下游客户分布广泛，主要客户遍布机械制造、电子电气、市政规划、电力、水利水电、汽车及零部件等行业。在境内市场，公司多类产品数次中标“中央企业软件联合采购项目”，用户遍及全部 100 家央企(数据来源为国务院国有资产监督管理委员会 2025 年 7 月 29 日发布的央企名录)的 75%以上，包括中国航天科工集团有限公司、中国水利水电科学研究院、中国电力建设集团有限公司、中国机械科学研究总院集团有限公司、中国一重集团有限公司、中国第一汽车股份有限公司、中国中车集团有限公司、国家电网有限公司、中国海洋石油集团有限公司、中国长江三峡集团有限公司、中国大唐集团有限公司等全国知名央企或其下属企业。报告期内，公司聚焦优势行业和高价值客户，通过重点客户的应用反馈不断完善垂直行业云化设计解决方案，形成标杆案例加速复制，建立垂直行业竞争优势；重点攻坚信创、关键行业大客户，加强公司在特定市场的差异化竞争优势。

5、强化全球潜力市场资源配置，提振经销渠道积极性

公司全面加强全球品牌推广力度，通过组织多层次用户交流活动、持续开展用户满意度调研、加强专业媒体传播及典型客户案例推广，不断夯实用户基础和品牌口碑，带动境外业务保持良性、可持续增长态势。浩辰 CAD 软件产品凭借优异的性能表现、丰富的功能完整度以及相较境外竞品具备竞争力的性价比优势，持续提升其在国际市场中的综合竞争力和用户认可度。公司在境外市场主要采取经销模式开展业务，相关产品已在韩国、日本、波兰、印度、泰国、土耳其等多个国家和地区实现规模化应用，并获得市场的广泛认可。报告期内，公司携 CAD 及 BIM 产品参与全球建筑行业数字化领域最具影响力的行业活动之一 BIM World Munich（德国慕尼黑 BIM 行业展会），有效提升品牌及产品影响力。浩辰 CAD 荣获斯洛伐克 Modern Building 2025“最佳 CAD 软件”称号，并通过韩国贸易、工业和能源部下属机构基于国际标准的 GS（Good Software）认证，产品在性能、稳定性、兼容性等功能完整度等关键指标方面获得官方与行业权威认可。同时，公司在部分国家和地区获得行业组织、专业机构及重要客户的积极评价与推荐，有效提升了公司产品在境外市场的专业形象和品牌公信力，为境外业务的持续拓展奠定了坚实基础。

非企业会计准则财务指标的变动情况分析 & 展望

适用 不适用

三、报告期内核心竞争力分析

(一) 核心竞争力分析

适用 不适用

1、自主可控的技术优势

公司依托 CAD 软件领域 20 余年的技术积累，在数十款产品的更新迭代过程中，已拥有软件著作权 280 余项及境内外专利 40 余项。公司充分发挥自主可控的技术优势，结合工程建设、制造业的行业属性，形成了浩辰 CAD 平台、浩辰 CAD 云化产品的自主核心技术。

公司坚持自主知识产权创新。有别于借助 ITC 源代码或开源代码进行开发的 CAD 软件厂商，公司自 2010 年开始，全新构建和研发浩辰 CAD 的软件架构和核心模块，并完成了 350 多项功能命令的重新开发和测试，实现了浩辰 CAD 平台的全面重构，使得浩辰 CAD 平台核心技术摆脱了基于 ITC 源代码研发的局限，产品研发自主可控。同时，公司根据技术发展和市场需求，完成从核心层至应用层的开发工作，实现可持续的产品迭代更新，具备较强的技术成长性。公司通过 CAD 核心技术的持续研究以及多年实际应用的磨合，实现浩辰 CAD 的性能重大突破，部分指标达到国际先进水平，同时基于对 CAD 底层技术的延伸研究，自主研发形成浩辰 CAD 云化产品的技术优势，初步完成了 CAD 产业布局以及完整应用覆盖。

在三维设计软件领域，公司报告期内已完成核心技术自主可控、具有商业化基础的 BIM 软件系列产品布局。BIM 业务与公司既有 CAD 业务在数据模型和用户 workflow 层面形成协同关系，有助于

推动 CAD 与 BIM 的技术融合与数据互通，显著增强公司在工程设计领域的综合竞争力，并为构建三维产品矩阵、实现多产品协同与数据贯通奠定基础。

2、人才优势

截至报告期末，公司在册员工总数稳步提升至 833 人，其中研发人员 315 人，占比 37.82%。公司持续坚持自主创新的研发战略，通过系统培养与高端引进相结合，打造了一支结构合理、专业扎实、创新能力突出的研发与技术团队。核心技术人员多具备境内外知名高校相关学科背景及丰富的工业软件研发经验。在 CAD 核心技术、云化应用及跨平台开发等领域积淀深厚。公司注重人才梯队建设与长效激励，持续提升团队凝聚力和战斗力，为产品迭代与技术突破构筑了坚实的人才底座。

3、软件云化的先发优势

在我国移动互联网、云计算等技术发展初期，公司致力于 CAD 技术创新以及云化探索，于 2011 年在境内推出基于移动端的 GstarCAD MC（后更名为“浩辰 CAD 看图王”），并陆续发布浩辰 CAD 看图王网页版以及电脑版，完成 CAD 软件云化前期布局。历经 10 余年 CAD 软件云化的不断探索，公司以解决用户痛点为导向，不断提升用户体验，对浩辰 CAD 看图王相关产品持续迭代更新，为用户提供稳定的云图服务、图纸漫游、云协作、安全分发等云应用及服务。

公司于 2024 年推出了浩辰 CAD 365，可为企业用户提供协同设计、项目管理、云批注、共享聊图、轻量化览图等核心功能，将应用场景延伸至“画/审/看/用”等全流程协作，同时支持公有云和私有云两种部署方式，助力企业安全实现数字化转型。

4、“多模式”优势

从盈利模式来看，行业标杆企业欧特克于 2016 年停售永久许可证，转向固定期限许可证的订阅模式。软件的订阅模式已逐渐受到部分用户的认可，并呈现迅速发展的趋势，但仅采用单一的订阅模式导致客户面临长期订阅成本较高、软件资产保值低等难题。

一方面，公司针对二三维研发设计软件通过永久授权、订阅、技术组件授权等多种模式相结合的形式服务于不同用户，形成“永久授权+订阅+技术组件授权”的多模式运作机制，用户可以更加灵活选择购买方式。灵活的盈利模式相较单一的订阅模式的用户覆盖面更广，可有效降低用户的使用成本，更符合境内外不同用户的使用习惯，有利于公司拓展市场，提升公司可持续盈利能力。另一方面，公司积极响应工业软件云化转型趋势，对浩辰 CAD 看图王、浩辰 CAD 365 相关云化产品持续迭代更新，逐步实现从单个产品向基于云的跨终端一体化设计解决方案转变，为公司未来软件产品大规模云化积累经验。

5、本土化产业集群及服务优势

公司总部位于苏州，并在北京、广州、西安、成都等地设立分支机构辐射我国主要经济发达地区。从产业集群角度来看，苏州所在的长三角区域经济发达、工业基础雄厚，工业软件行业发展较快，市场规模较大。根据赛迪研究院数据，包括长三角区域在内的华东地区工业软件市场规模占比在 2024 年已达到 40.5%，华东地区作为中国工业软件产业核心区域的地位持续巩固。从本土化服务角度来看，相比境外厂商，公司在售后服务、产品运维和应用技术服务等方面具有专业性强、响应速度快等特点，能更好地帮助客户节约时间成本，提高解决问题效率；另一方面，公司建立了专门的技术服务团队，凭借多年的服务经验，公司掌握了境内用户的使用需求和偏好，可借助于本土化的地缘优势，更为便捷地为境内客户提供本土化、特色化技术支持服务。

6、客户规模优势

历经 20 余年发展，公司在全球市场积累了较大规模用户群体。从行业广度看，用户涉及机械制造、电子电气、市政规划、电力、水利水电、汽车及零部件等众多领域，从分布区域看，公司秉承全球化发展战略，不仅在中国市场有广泛的用户规模，而且与韩国、波兰、日本、泰国、巴西、意大利、阿联酋、土耳其等 100 多个国家或地区的 70 多家经销商建立了稳定的合作关系，覆盖众多知名客户和海量用户规模。从覆盖深度看，公司重点发展制造业、工程建设行业垂直市场，向用户提供 2D CAD 平台软件、面向该等垂直市场的 2D CAD 行业应用软件、面向中高端制造业的 3D CAD 软件以及面向工程建设行业的 BIM 软件，同时提供基于浩辰 CAD 看图王、浩辰 CAD 365 的云化产品及服务，全面满足 CAD 领域的市场需求。

7、行业权威认可

报告期内，公司品牌声誉与行业影响力持续提升。公司全年举办或参与境内外工业软件及下游行业相关会议及展会共计 60 次，持续加强与产业链上下游及行业生态的交流合作。公司在行业影

响力及生态建设方面获得多项认可，包括荣获 2024 年度信息技术应用创新工作委员会卓越贡献成员单位、2025 全国企业新质生产力赋能典型案例以及 2025 年华为开发者大会（HDC）华为鸿蒙办公行业先锋奖。在产品与解决方案能力方面，公司解决方案入选“2024 年信息技术应用创新典型解决方案”，苏州市信创联合会 2024 年度优秀解决方案，并正式通过 CMMI 成熟度三级国际评估认证；公司产品通过韩国 KTL GS（Good Software）认证，浩辰 CAD 2026 荣获“江苏省工业软件优秀产品和应用解决方案奖”并获评“数智工业优秀产品”。此外，中国软件行业协会授予公司“企业信用评价 AAA 级信用企业”称号。

8、AI 技术深度融合的创新优势

公司不仅是 CAD 软件的提供商，更是工业设计智能化转型的探索者。工业软件的 AI 应用需要极高的准确率和精度，只有将成熟的大模型与 CAD 传统算法紧密结合，并通过海量的图纸对大模型进行训练，才能实现上述要求。浩辰软件正是依托数十年的 CAD 技术积累以及海量图纸数据资产，形成了难以复制的 CAD AI 技术护城河。通过将 AI 能力深度融合至 2D 绘图、3D 建模及云化协作全场景，公司将引领 CAD 软件从被动工具向智能伙伴的演进，构建面向未来的差异化竞争优势。

(二) 报告期内发生的导致公司核心竞争力受到严重影响的事件、影响分析及应对措施

适用 不适用

(三) 核心技术与研发进展

1、核心技术及其先进性以及报告期内的变化情况

(1) 核心技术及其先进性以及报告期内的变化情况

(1) CAD 核心技术

①产品发布情况

报告期内浩辰 CAD 共完成了 5 次版本更新发布工作。

序号	产品名称	发布时间	重要更新
1	浩辰 CAD HarmonyOS 2025	2025.01.23	重要更新包括：（1）提升 HarmonyOS 平台基础能力，文字、表格、阵列、视图、动态块、光栅图像、设计中心、图纸集等核心功能和 Windows 保持一致；（2）兼容适配 HarmonyOS 2in1 设备；（3）适配不同图形 API，高效精准地显示三维模型，提高操作效率。
2	浩辰 CAD HarmonyOS 2026	2025.04.30	重要更新包括：（1）跨终端设计协作，支持电脑端和移动端的异包文件接续，允许图纸在浩辰 CAD、看图王之间自动同步进度和接续编辑，提升协作效率；（2）支持通过账号登录满足订阅式商业模式需求，更灵活方便；（3）兼容适配 HarmonyOS 平板设备，支持览图模式；（4）支持多种打印驱动，兼容适配国产打印机，确保图纸精准输出。
3	浩辰 CAD macOS 2026	2025.06.27	重要更新包括：（1）优化内存占用，大幅提升开存图及其他常用操作效率；（2）与最新 Windows 版本统一界面风格和操作体验，文件、二维绘图、编辑、修改、视图、格式、文字、标注、打印等核心功能和 Windows 保持一致；（3）深度适配 Mac 设备的交互逻辑。
4	浩辰 CAD 2026	2025.06.30	重要更新包括：（1）性能及稳定性提升，在大规模图纸开图、延伸修剪、块编辑及填充等核心操作上性能提升数倍；（2）功能创新与体验优化，新增参数化约束和数据提取等高级功能，并对界面进行重构，改进 PDF 导入、自动合图、批量打

			印等工具，设计效率与操作体验全面提升；（3）多平台兼容提升，保持与 DWG/DXF 格式的高保真兼容，升级并新增了数千个二次开发接口，支持基于.NET 的行业软件高效移植，为机械、建筑等行业提供了更强大的定制化能力。
5	浩辰 CAD Linux 2026	2025.08.01	重要更新包括：（1）内核提升，运行更稳定，开图、填充、修剪等性能大幅提升，在处理大图纸和复杂操作等方面的表现显著提升；（2）新增浮动窗口、表格数据格式、文字注释性、打断于点、WMF 输出、DWF 双击开图等功能，总命令数与 Windows 版基本持平；（3）界面与图标全面焕新，布局更清晰。

②核心技术先进性

浩辰 CAD 核心技术均为自主研发，已达到国内领先水平，多项技术达国际先进水平，涵盖性能优化、系统架构、数据管理、协同设计、二次开发接口等关键领域。

在性能优化方面，公司依托 GPU 加速、并行计算、内存池等技术，攻克了海量数据处理瓶颈，大幅提升了软件运行效率与图形显示流畅度。

在系统架构方面，跨操作系统架构保障了多终端适配，使浩辰 CAD 已全面适配境内外主流操作系统；微内核插件化扩展技术则有效解耦了复杂的 CAD 业务，进一步提升了软件的运行速度和稳定性。

在数据管理与协同设计领域，通过增量存储、分布式索引等技术，实现了版本追溯、高效传输与项目级版本一致性管控，显著优化了多用户协作效率。

在二次开发层面，二次开发接口高度兼容主流产品，有效提升了二次开发商应用软件移植工作的便捷性。

③核心技术进展

报告期内，浩辰 CAD 继续围绕跨平台、高性能、协同设计、智能化四大方向深化核心技术研发，申请并获得了 11 项发明专利。

性能方面，通过优化数据缓存策略、图形分层绘制及自定义实体加载技术，显著提升了产品操作、数据读取和二次开发加载的性能。

协同设计领域，增量技术的改进进一步提升了数据处理和传输效率；用户追溯方案则强化了数据安全保障，实现了全流程责任可溯。

智能化功能持续升级，语音标注与实体自动标注技术的应用丰富了交互场景，给用户带来更流畅、高效的使用体验。

适配性方面，跨平台适配兼容性进一步增强。依托跨操作系统.NET 运行时调用技术、DWG 文件 OLE 对象跨平台显示技术，公司成功打破了 Windows 操作系统壁垒，显著提升了 Linux 及其他操作系统上的图纸数据与二次开发接口兼容性。

(2) 浩辰 CAD 云化产品核心技术

①产品发布情况

报告期内浩辰 CAD 看图王更新版本 68 次，浩辰 CAD 365 更新版本 20 次。

期间	发布版本	发布版次	重要更新
2025 年 一季度	浩辰 CAD 看图王移动版 V5.12.0-V5.12.10	安卓版 4 次	重要更新包括：升级开图速度和开图正确性；兼容新版建筑图纸格式；图形统计支持导出表格；新增坐标找点功能；重构增量更新和检查更新机制。
	浩辰 CAD 看图王电脑版 V8.9-V8.11	iOS 版 4 次 鸿蒙版 5 次 电脑版 3 次	
	浩辰 CAD 365 移动版 V1.1 私有云、V1.2	共发布 5 次	重要更新包括：邀请员工加入企业流程调整；网页版支持多语言切换功能；私

	浩辰 CAD 365 网页版 V2.4 浩辰 CAD 365 览图版 V1.3 浩辰 CAD 365 云化组件 R25.3.0.2503		有云版本集成 IM;支持企业资源库调用。
2025 年 二季度	浩辰 CAD 看图王移动版 V5.13.0-V5.14.4 浩辰 CAD 看图王电脑版 V9.0-V9.2	安卓版 5 次 iOS 版 6 次 鸿蒙版 3 次 电脑版 3 次	移动版重要更新包括: 兼容新版建筑图纸格式; 三维内核升级; 支持三维角度测量、自由配色功能; 导出多页 PDF; 批量导入文件; 电脑版重要更新包括: 批量输出 PDF; 软件内支持切换 12 种语言; 升级提取表格。
	浩辰 CAD 365 移动版 V1.2 私有云、V1.3 浩辰 CAD 365 网页版 V2.5-V2.6 浩辰 CAD 365 览图版 V1.4	共发布 5 次	重要更新包括: 试用申请流程优化; 分享功能升级; 网页版支持在线编辑。
2025 年 三季度	浩辰 CAD 看图王移动版 V5.15.0 -V5.15.6 浩辰 CAD 看图王电脑版 V9.3-V9.5	安卓版 4 次 iOS 版 4 次 鸿蒙版 6 次 电脑版 3 次	重要更新包括: 全终端支持三维批注和 AI 客服; 移动版其他重要更新包括: CAD 看图王集成云原生; 导出的文件显示 OLE 对象; 支持 DWF 格式; 批量测线; 电脑版其他重要更新包括: 结果统计自动求和; 自定义快捷命令; 测量功能优化; 云图支持历史版本; 图形统计升级;
	浩辰 CAD 365 移动版 V1.4 浩辰 CAD 365 览图版 V1.5-V1.6	共发布 3 次	重要更新包括: 集成新版三维览图; 支持水印功能; 企业用户名称使用规则统一。
2025 年 四季度	浩辰 CAD 看图王移动版 V5.16.0-V5.17. 浩辰 CAD 看图王电脑版 V9.6-V9.8	安卓版 4 次 iOS 版 4 次 鸿蒙版 7 次 电脑版 3 次	移动版重要更新包括: 支持使用水印相机拍照; 视频批注; 支持教育优惠; 本地批注存储优化; 电脑版重要更新包括: 支持打开 PDF 文件; 开图加载外部参照; 自动保存功能; 视频批注。
	浩辰 CAD 365 移动版 V1.3-V1.4 私有云、V1.5 浩辰 CAD 365 网页版 V2.7 私有云、V2.7 浩辰 CAD 365 览图版 V1.7 浩辰 CAD 365 云化组件 R26.2.0.2512	共发布 7 次	重要更新包括: 优化信创适配性; 项目图纸管理和发送文件功能优化; 私有云新增企业网盘及二维码开图功能; 升级图层过滤、图纸比较、参照引用等功能; 开放 API 接口。

②核心技术先进性

通过对 C 端泛设计场景与 B 端多用户协同设计场景的深入剖析, 公司成功打造了浩辰 CAD 看图王与浩辰 CAD 365 系列产品, 实现了跨平台办公、多用户协作。该系列产品以轻量化 CAD 底层技术为基础, 能够充分适应移动端、网页端等低系统资源场景的应用需求。公司在 CAD 用户交互、图形数据云存储、跨平台 CAD 云协作、轻量化图形显示处理、云原生 CAD 架构等主要方向进行了

深入研究，使以浩辰 CAD 看图王为代表的云化产品在软件整体性能、图形显示性能、用户交互易用性、交流协作便捷性及兼容性等关键指标上表现优异，核心技术达到国内领先水平。

③核心技术进展

报告期内，公司持续深耕跨终端 CAD 技术、云端协同设计与编辑技术及云服务架构技术，对浩辰 CAD 看图王和浩辰 CAD 365 进行升级迭代开发。同时，公司升级了云化产品三维显示引擎，全面提升三维视图性能，复杂三维模型的加载速度和渲染效率均有提高；新增三维批注、三维测量、PMI 信息及模型属性显示等功能；新增二维图形网页编辑功能，丰富编辑协作场景。浩辰 CAD 365 已完成系统架构和云存储升级，系统稳定性与扩展性得到提升；新增参照过滤、参照比较、企业资源库及企业网盘等功能，有效保障了企业用户多端协同设计的规范性与准确性。

此外，公司积极适配国产操作系统。浩辰 CAD 看图王移动端鸿蒙 Next 版本已实现核心功能全覆盖，研发进度与 Android 版本保持一致；浩辰 CAD 365 发布信创版本，向企业用户提供便捷的开发接口，有效拓展了产品应用场景，助力企业用户及生态伙伴快速构建多样化的 CAD 解决方案。

(3) BIM 核心技术

①产品发布情况

报告期内浩辰 BIM 系列产品共完成了 3 次版本更新发布工作。

序号	产品名称	发布时间	重要更新
1	浩辰 BIM 2025	2025.7	重要更新包括：（1）持续提升浩辰 BIM 与主流 BIM 软件的数据兼容能力，提升产品性能；（2）与浩辰 CAD 集成，支持从 2D 识别向 BIM 模型的转换；（3）为用户提供业界优异的渲染解决方案；（4）集成浩辰的软件授权系统，更好地支持境内市场用户需求。
2	浩辰 AEC 设计软件集	2025.10	重要更新包括：（1）与工程建设行业浩辰 CAD 专业应用软件集成，为用户提供更加专业垂直的二三维一体化设计解决方案；（2）优化用户的安装、更新和使用体验；（3）AI 助手辅助用户教育，提升产品易用性。
3	GstarBIM 2025	2025.11	针对境外市场发布，重要更新包括：（1）增强与生态伙伴之间的合作，包括提供行业认可的模型渲染效果；（2）增强对通用 IFC 建筑标准和 RVT/RFA 等文件格式的支持；（3）提供软件对于多语言的支持。

②核心技术先进性

浩辰 BIM 系列产品具备自主研发的 BIM 建模引擎，其核心产品 ARCHLine.XP 经过数十年的技术积累与持续优化，具备卓越的计算效率与运行稳定性。该引擎能够精准处理复杂的建筑与室内设计数据，为大规模项目提供可靠的建模基础与顺畅的运行保障。

在数据兼容性方面，产品支持 RVT、IFC、SKP、OBJ、FBX、PDF 及 DWG/DXF 等多种主流 CAD 文件格式的转换，确保用户在不同软件间实现高效的数据传递与协作。

此外，浩辰 BIM 可提供 API 接口，支持开发人员根据项目需求进行功能扩展或定制开发，显著提升了软件在特定应用场景中的适应性与灵活性。

③核心技术进展

报告期内，公司围绕 BIM 软件业务建设团队，设立子公司浩科数智，完成对所收购 BIM 软件产品 ARCHLine.XP 的代码接收和技术消化工作，并通过与浩辰 CAD 平台软件及专业应用软件的深度集成，为工程设计领域用户提供了垂直专业的二三维一体化设计解决方案。

报告期内，公司深度挖掘应用场景，持续提升产品能力和用户体验。兼容性方面，产品支持 Revit 2025 版本数据的读入和写出，IFC4.x 格式兼容能力进一步增强，并集成 bSDD 服务以强化数据兼容

性；功能方面，智能推断点云墙体与 MEP 功能持续增强，新增 BIM 模型区域裁剪功能，使设计更加高效便捷；渲染方面，改进了渲染引擎，增加了对剖面视图的可见性过滤器，使可视化渲染更加直观易用。

国家科学技术奖项获奖情况

适用 不适用

国家级专精特新“小巨人”企业、制造业“单项冠军”认定情况

适用 不适用

2、报告期内获得的研发成果

报告期内，公司共申请发明专利 14 项，获得授权的发明专利 19 项，外观设计专利 1 项；申请计算机软件著作权 23 项，获得 21 项计算机软件著作权。

截至 2025 年 12 月 31 日，公司累计拥有 48 项专利，其中发明专利 46 项，外观设计专利 2 项；累计拥有 285 项境内计算机软件著作权。

报告期内获得的知识产权列表

	本年新增		累计数量	
	申请数（个）	获得数（个）	申请数（个）	获得数（个）
发明专利	14	19	71	46
实用新型专利				
外观设计专利	1	1	2	2
软件著作权	23	21	288	285
其他				
合计	38	41	361	333

3、研发投入情况表

单位：万元 币种：人民币

	本年度	上年度	变化幅度（%）
费用化研发投入	9,268.51	8,419.28	10.09
资本化研发投入			
研发投入合计	9,268.51	8,419.28	10.09
研发投入总额占营业收入比例（%）	27.91	29.13	减少 1.22 个百分点
研发投入资本化的比重（%）			

研发投入总额较上年发生重大变化的原因

适用 不适用

研发投入资本化的比重大幅变动的原因及其合理性说明

适用 不适用

4、在研项目情况

√适用 □不适用

单位：万元

序号	项目名称	预计总投资规模	本期投入金额	累计投入金额	进展或阶段性成果	拟达到目标	技术水平	具体应用前景
1	浩辰 CAD 主产品 2026 新版本研发	1,525.00	1,476.74	1,476.74	已完成	本项目围绕浩辰 CAD 主产品核心能力升级展开，通过功能完善、性能突破与稳定性强化，实现版本能力整体提升。项目优化底层架构与算法机制，提升图纸读写及高频操作效率，补齐关键功能模块，改进界面与流程，并建立持续性能监测体系，确保在高强度设计场景下稳定运行。整体目标是全面提升性能、体验与可靠性，强化主产品的综合竞争力。	国内领先	实现浩辰 CAD 主产品能力的整体强化，功能更加完善，核心操作性能显著提升，底层架构更加稳健，产品整体品质与技术基础明显增强。对用户而言，新版本带来更快的开图速度、更流畅的高频操作体验以及更稳定的长时间运行表现，有效减少设计中断风险，提升工作效率，增强用户信赖。在公司层面，强化性能与稳定性的核心优势，有力提升品牌形象与市场认可度，打造差异化竞争优势，支撑用户规模持续增长，进一步巩固浩辰 CAD 在高性能领域的地位。新版本不仅提升了国产 CAD 整体技术水平，也为行业持续向高品质方向发展提供了坚实支撑。
2	浩辰 CAD 多系统 2026 新版本研发	596.20	544.32	550.79	已完成	本项目围绕 Mac、Linux 与鸿蒙三大平台展开，系统提升浩辰 CAD 多平台产品的功能完备度、性能稳定性与生态适配能力。通过补齐关键功能、优化性能与稳定性、强化国产操作系统与多种 CPU 架构兼容能力，同时构建鸿蒙与 Mac 端订阅授权体系，实现多端授权灵活管理模式。在多系统平台上形成成熟、稳定、可规模	国内领先	实现 Mac、Linux 与鸿蒙平台的协同升级，打造体系化多系统产品矩阵，功能覆盖度持续提升，界面与操作逻辑更加统一，性能与稳定性显著增强，并完成国产操作系统与多架构 CPU 的深度适配。用户可在 Mac 及国产操作系统环境下获得稳定可靠的设计能力，实现跨系统的无感过渡与一致体验，使用便利性整体提升。在公司层面，多系统能力的成熟进一步完善产品矩阵结构，有效增强对海外市场与信创市场的覆盖能力。在国产替代加速背景下，强化浩辰 CAD 在 Mac

						推广的产品能力,支撑海外市场拓展与信创战略落地。		生态与国产操作系统生态中的产品实力,有力提升国产CAD对多架构、多环境的适配能力,为行业向自主可控与高品质方向发展提供有力支撑。
3	浩辰CAD专业软件主产品 2025-2026 新版本研发	1,447.64	756.39	1,042.17	进行中	本项目围绕浩辰CAD建筑、给排水、暖通、电气、机械等专业设计软件的性能优化、功能升级、兼容性提升等展开。工程设计软件方面,实现兼容显示建筑二维模型元素所对应的三维模型的技术组件;机械设计软件方面,升级浩辰CAD机械软件的符号标注与明细表功能以适配新国标,实现与Teamcenter的集成,设计和实现气泡图检验功能,提升软件的标准化水平、协同设计能力及质量检验规范化水平;为浩辰CAD机械软件新版本研发并集成一套嵌入式工程分析内核,实现惯性矩与挠度分析等基础力学计算功能与CAD设计环境的深度融合,在软件内部完成从几何设计到性能初步验证的闭环,增强软件的专业性和对国际高端市场需求的技术响应能力。	国内领先	浩辰CAD专业设计软件经本项目优化后,功能丰富性、多终端互通性、运行性能明显提升。 对用户而言,升级后的AEC专业软件能更有效地应对复杂工程的设计和计算需求,促进浩辰多平台、多终端产品的协作,提升大型项目的设计效率;兼容组件未来可集成应用于BIM软件中,实现BIM软件兼容建筑二维图纸、将建筑二维模型元素转换为三维模型,进一步提升二三维数据兼容能力,助力扩大目标客群;浩辰CAD机械软件将直接服务于机械装备、钢结构、汽车零部件等领域的研发设计流程,其分析验证工作的前置使软件从辅助绘图工具向设计与分析结合的平台演进,满足更广泛的工程应用需求。此外,浩辰CAD机械软件全面依据最新国家标准,实现设计数据与产品生命周期管理(PLM)的无缝对接,并通过自动化气泡标注提升质量检验的直观性与效率,高效赋能高端装备制造行业的数字化设计与协同制造。
4	3D CAD主产品 2025 新版本研发	37.20	24.15	31.81	已完成	本项目围绕3D软件在关键应用场景下的功能优化展开,提升批量处理效率与企业标准化水平,助力企业设计流程全	国内领先	本项目优化3D软件的实际应用功能。对用户而言,图纸批量打印功能可大幅缩短工程图出图与交付周期,减少人工操作失误与重复劳动,大幅提高企业的设计效率;装配体

						面合规。		改名等功能支持标准化输出,从源头避免命名混乱、图纸不规范等问题,为企业设计流程全面合规提供保障。
5	AEC 行业解决方案	305.00	301.28	301.28	已完成	本项目围绕 AEC 行业解决方案的功能拓展与本地化适配展开,实现自定义安装软件产品、AI 智能助手、集成 D5 渲染功能、与浩辰 CAD 互通并支持多语言,解决本地化问题。	国内领先	行业解决方案可实现二三维软件间数据互通,提升模型渲染效果。对用户而言,方案全面增强对本地化和国内建筑标准的支持,并适配室内设计及全屋定制场景,可以广泛应用于建筑设计,城市更新项目,为政府及企业数字化转型中基于 BIM 模型的数智化检查和决策提供技术支撑。
6	ARCHLine 主产品 2026 新版本研发	330.00	326.00	326.00	已完成	本项目围绕 ARCHLine 主产品功能提升与体验优化展开,通过实现逆向点云建模、手机模型浏览、AI 渲染、建筑轴网支持、与 Autodesk Construction Cloud 对接以及草图建模能力提升等功能,提升用户体验,实现产品竞争力的整体提升。	国际领先	增强核心建模技术,在建模、逆向、出图及渲染等方面全面提升产品能力。对用户而言,可以通过读取点云数据缩短创建 BIM 模型的时间,提高设计效率,利用 AI 技术完成建筑模型渲染和室内空间的虚拟设计,深度兼容 Revit 数据格式并支持 RVT 数据格式导出,为用户提供高质量的可视化解决方案。
7	CAD 核心技术 2025 年专项攻关研发	1,228.00	1,149.79	1,149.79	已完成	本项目围绕微内核架构演进、显示系统性能优化及参数化约束体系完善等关键技术领域展开,聚焦平台底层架构升级与核心能力突破。项目通过升级命令调度机制,提升高并发场景下的稳定性与响应能力;重构显示系统与图形渲染框架,优化关键操作性能与视觉效果;深化参数化约束与动态块约束能力,补齐高阶设计能力短板。整体目标是构建更	国内领先	本项目实现核心架构与显示系统的体系化升级,命令调度机制完成底层重构,系统稳定性与高并发处理能力显著增强;显示性能与渲染质量持续提升,参数化约束能力进一步完善并拓展至动态块等关键场景,产品底层技术能力实现结构性强化。对用户而言,在复杂图纸、多文档、高频交互及参数化设计场景下,将获得更流畅的操作体验、更稳定的运行表现以及更智能的设计辅助能力。关键操作响应更快,系统崩溃风险降低,参数化设计效率提升,有效增强整体设计精度与生产效率。

						加稳定、高性能、可扩展的CAD核心技术体系，增强平台级技术壁垒与自主可控能力。		公司在底层架构、显示引擎与参数化设计等关键领域持续夯实技术积累，有助于提升产品差异化竞争能力与长期技术护城河，新架构也为二次开发生态与未来技术演进提供标准化支撑，增强平台战略弹性与可持续发展能力。在高端CAD核心技术长期由国际厂商主导的背景下，本项目提升了国产CAD在内核架构、并发调度机制及参数化设计领域的技术成熟度与自主创新能力，增强了国产工业软件在核心技术层面的竞争力，为行业向自主可控与高端化发展筑牢坚实技术底座。
8	CAD 二次开发生态建设2025年项目研发	760.00	703.70	703.70	已完成	本项目围绕浩辰CAD二次开发生态能力建设展开，系统推进界面重构与API接口完善，构建稳定、规范、高兼容性的二次开发技术体系。通过基于.NET技术重构软件界面，优化用户操作体验与功能完整度，同时提供.NET框架下的界面二次开发能力；对.NET与GRX接口进行标准化与扩展完善，提升接口稳定性与代码迁移效率，增强与主流平台的兼容能力。整体目标是夯实产品生态基础能力，提升开发者开发效率与用户体验，增强产品竞争力，为生态规模扩展与业务持续增长奠定技术基础。	国内领先	本项目通过界面重构和API完善，实现技术架构与功能体系的整体升级。产品界面更加现代统一，功能更完整，接口更加规范和稳定，兼容能力显著增强，为后续版本迭代、能力扩展以及平台化发展奠定基础。用户可获得更清晰、易用的操作环境，工作效率和体验同步提升；二次开发者则拥有更稳定、兼容性更强的开发接口，代码迁移成本降低，开发效率提高，使用信心和生态参与意愿随之增强。 在公司层面，本项目强化了产品的核心能力与生态基础，吸引更多生态伙伴共创价值，构建可持续发展的生态基础。随着CAD行业逐步向生态化、平台化方向演进，本项目所完成的接口规范化与架构升级具有基础设施意义，有助于提升国产CAD在生态建设方面的能力，为行业长期发展与国产替代趋势注入动力。
9	浩辰CAD看	1,194.00	1,179.10	1,179.10	已完成	本项目围绕优化云化产品体	国内	本项目融合先进CAD技术创新应用，全面

	图王主产品 2025年新版本研发					验展开，融合先进的CAD技术创新应用，解决用户实际痛点，实现以云化产品为降本增效关键生产力的目标。	领先	提升云化产品使用体验。项目成果应用范围广泛，凭借强大的图形处理能力和无缝的多端适配，为建筑工程、机械制造等行业用户提供高效的云化CAD解决方案。
10	浩辰CAD 365主产品 2025年新版本研发	1,215.00	1,168.40	1,168.40	已完成	本项目围绕协同设计能力升级与多端互联能力建设展开，重点强化外部参照管理、图纸比较能力、企业资源库管理、低版本格式增量保存能力及多端账号登录体系建设，同时完成协同核心能力向Linux平台的迁移适配。在主产品基础上提升协同设计效率与数据流转能力，增强多端协作能力与版本兼容能力，提升浩辰CAD 365在企业级协同场景下的应用成熟度；升级迭代浩辰CAD 365、浩辰云图SDK等CAD云化产品，持续完善面向企业用户的公有云、私有云解决方案，满足各行业对CAD云化应用的需求。	国内领先	<p>本项目实现外部参照逻辑优化、图纸比较能力增强、企业资源库管理支持及低版本格式增量保存能力升级，打通公有云账号登录方式与网页版入口，在协同设计与版本管理能力上实现阶段性提升，增强多端协同基础能力。</p> <p>对用户而言，该项目成果可广泛应用于设计、校审、生产、施工过程中，企业用户在项目协作过程中，可获得更高效、可靠的团队协作体验，误引用与版本混乱等风险显著降低，企业知识资产调用效率和跨设备工作连续性有效提高。</p> <p>在公司层面，本次版本升级将提升企业级应用场景覆盖度，并为Linux国产环境适配奠定基础。通过增强协同与云端入口能力，为平台化运营与订阅模式深化提供条件，提升产品战略价值，树立行业应用新标杆。</p>
11	AI-CAD 2025 新产品研发	1,212.00	45.82	45.82	进行中	重点攻关图纸AI识别与CAD AI Agent两大模块。支持智能图纸识别与解析，并通过自然语言完成图纸绘制、模型修改等。扩大用户规模与渗透率，提升付费转化与产品市场份额。	国内领先	将AI功能部署在浩辰CAD看图王、浩辰CAD平台软件等产品，形成智能功能矩阵，助力用户降低设计门槛、提升设计效率，为公司拓展海内外市场、增加AI增值服务收入、巩固行业龙头地位提供有力支撑，推动CAD行业智能化升级。
12	CAD云原生 应用平台主	530.00	518.24	518.24	已完成	本项目围绕研发云原生CAD平台及云原生二维机械应用	国内领先	云原生应用平台提供500余项功能命令，全面覆盖常规绘图与编辑需求，集成机械

	产品 2025 年 新版本研发					软件展开，升级云原生功能， 进一步提升软件运行效率。		<p>CAD 专业设计能力，支持机械二维设计的在线编辑与修改，实现专业设计功能在云端的落地应用，整体性能表现全面对标并达到行业领先水平。</p> <p>对用户而言，本项目有效满足在网页端高效编辑图纸的实际需求，降低使用门槛，提升跨终端设计的便捷性与灵活性。</p> <p>公司通过加强云原生编辑能力建设，完善在线设计功能体系，进一步丰富产品应用场景，为云化与智能化能力建设奠定基础，巩固并提升行业领先地位。</p> <p>在国产替代方面，本项目有效支撑国产信创替代需求，通过布局云原生等新兴技术赛道，探索 CAD 软件国产化升级路径，加快实现自主可控的技术体系建设。通过统一技术架构与产品体系，打造“一套软件、多端运行”的解决方案，显著降低在信创环境下的适配成本与维护复杂度。</p>
合计	/	10,380.04	8,193.93	8,493.84	/	/	/	/

情况说明
无

5、研发人员情况

单位：万元 币种：人民币

基本情况		
	本期数	上期数
公司研发人员的数量（人）	315	300
研发人员数量占公司总人数的比例（%）	37.82	39.06
研发人员薪酬合计	8,951.75	8,105.41
研发人员平均薪酬	29.16	27.38

研发人员学历结构	
学历结构类别	学历结构人数
硕士研究生及以上	78
本科	206
专科及以下	31
研发人员年龄结构	
年龄结构类别	年龄结构人数
30岁以下（不含30岁）	78
30-40岁（含30岁，不含40岁）	182
40-50岁（含40岁，不含50岁）	45
50岁及以上	10

研发人员构成发生重大变化的原因及对公司未来发展的影响

适用 不适用

6、其他说明

适用 不适用

四、风险因素

（一）尚未盈利的风险

适用 不适用

（二）业绩大幅下滑或亏损的风险

适用 不适用

（三）核心竞争力风险

适用 不适用

软件行业具有技术升级与产品迭代更新速度快的显著特点，公司在产品研发与技术升级领域需持续投入资金与人力。从全球CAD行业来看，公司成立起步时间相对境外龙头厂商较晚，虽不断完善产品体系与营销网络，但从发展历程、资本实力、技术实力综合来看，公司较行业国际龙头厂商仍存在较大差距。若公司技术升级与产品研发进度滞后于行业发展速度，无法满足市场需求，甚至研发失败，则不仅会导致公司增加研发成本，也将错失市场发展机遇，对公司未来经营发展造成不利影响。

(四) 经营风险

√适用 □不适用

公司通过收购整合境外公司 CadLine 的 BIM 软件业务。本次交易虽然符合公司战略布局，双方预计将产生较强的协同效应，但受到国际形势、宏观经济、行业政策变动等因素影响，以及双方在政治、文化、管理等方面存在差异的影响，业务整合存在不达预期的风险。

公司设立子公司浩科数智，引进国际化专业团队以持续推动 BIM 产品研发和全球商业化，预计将与公司现有 CAD 业务及子公司 CadLine 产品研发与销售产生较强的协同效应，但受到投入产出周期、国际形势、宏观经济、行业政策变动等因素影响，浩科数智业务存在不达预期或亏损的风险。

(五) 财务风险

√适用 □不适用

1、扶持政策力度的不确定性风险

公司享受多项政府补助和税收优惠政策，主要包括：公司是国家鼓励的重点软件企业，适用 10% 企业所得税税率；公司的研发费用按照实际发生额在计征所得税时可享受加计扣除，加计扣除比例为 100%；公司销售自行开发生产的软件产品，增值税实际税负超 3% 的部分享受即征即退政策。若未来政府补助和税收优惠政策发生变化，或公司未能满足相关要求导致无法享受税收优惠或取得政府补助，则可能对公司的利润水平产生不利影响。

2、境外业务汇率波动风险

公司境外营业收入占总营收的比例超过 40% 且计划未来继续加大境外市场的营销投入。外销业务主要采用外币结算，若汇率受到境内外经济、政治等因素的影响而产生波动，则存在因汇兑损益影响公司利润水平的风险。

公司下辖 3 家境外子公司，境外子公司选择其经营所处的主要经济环境中的货币为记账本位币和日常运营币种，报告期内收购 CadLine 的交易币种为欧元，而公司合并报表记账本位币为人民币，不同币种间的汇率变化将可能给公司带来汇兑损失风险。

(六) 行业风险

√适用 □不适用

在研发设计类工业软件领域，欧特克、达索、西门子、PTC 等国际知名企业凭借其强大的产品力、较高的品牌知名度以及行业先发优势等在全球竞争格局中占据优势地位，近年来境内本土 CAD 软件企业的快速发展进一步加剧了市场竞争。与此同时，新技术持续快速发展对行业格局和发展方向均有所影响。如果公司不能在产品研发、技术创新、市场营销、服务支持等方面持续巩固和提升现有优势，并进一步扩大市场份额和品牌影响力，将可能在日益激烈的市场竞争中处于不利地位。

(七) 宏观环境风险

√适用 □不适用

近年来我国政府对国产自主工业软件的重视程度迅速提高，先后发布推进自主工业软件研发的政策文件，牵引自主工业软件加速发展，未来市场规模与发展空间广阔。如果未来政府对工业软件行业发展的政策发生变化，支持力度减弱或政策落地进展不及预期，将影响工业软件整体市场发展前景，从而影响公司经营业绩。

(八) 存托凭证相关风险

□适用 √不适用

(九) 其他重大风险

√适用 □不适用

1、知识产权争议风险

知识产权保护与管理工作既包括保护自主研发的核心技术，又包括避免侵犯第三方知识产权。一方面，专利申请的过程需要较长等待时间和持续高额投入，若公司处于申请状态的自有知识产权受到第三方侵权，则可能对公司生产经营产生不利影响；另一方面，公司一直坚持自主创新的研发战略，严格管控公司产品在专利、著作权方面的合规性，虽然在研发、生产、销售等环节采取了必要措施以避免侵犯他人专利，但随着公司业务规模扩张和产品线不断丰富，不能排除未来在知识产权领域与竞争对手或其他利益相关方产生争议而对公司产生不利影响的可能。

2、已购房产无法办理产权登记的风险

2012年8月，公司与乐普盛通签订《办公楼买卖合同》，约定乐普盛通以先租后售的方式向公司出售电子城IT产业园503号办公楼，其中租金金额合计750万元，购房款金额1,250万元，相关款项均已支付给乐普盛通。因租赁期满乐普盛通未能及时将办公楼过户至公司名下，公司与乐普盛通就上述事项向北京市朝阳区人民法院提起民事诉讼。截至本报告期末，本案已获北京市第三中级人民法院终审判决，最终判决结果支持了公司的主要诉请，判令双方签署的《办公楼买卖合同》有效。公司依据前述判决持续积极联系乐普盛通办理房产过户，但截至本报告披露日，涉诉房产尚未完成过户，房产过户执行情况尚不确定，公司仍存在已购房产无法办理产权登记的风险。

3、募集资金投资项目实施风险

公司首次公开发行募集资金用于跨终端CAD云平台研发项目、2D CAD平台软件研发升级项目、BIM平台软件研发项目和全球营销及服务网络建设项目。项目实施过程中，公司依托相关并购政策，精准捕捉跨国并购机会，以自有资金全资收购CadLine，高效完成了BIM平台软件研发及全球业务布局，大幅缩短项目周期，降低研发失败的风险，提升了“3D BIM平台软件研发项目”整体实施效率。公司将持续围绕主业，积极布局，推进募集资金的高效使用，为广大投资者创造收益，但若受到国家产业政策、宏观经济形势、外部市场环境、行业新技术应用等因素影响，可能导致募集资金出现部分结余、项目不能如期完成，或者不能实现预期收益。

五、报告期内主要经营情况

报告期内，公司实现营业收入33,209.35万元，较上年同期增长14.89%；实现归属于上市公司股东的净利润5,080.16万元，较上年同期下降19.36%。

（一）主营业务分析

1、利润表及现金流量表相关科目变动分析表

单位：万元 币种：人民币

科目	本期数	上年同期数	变动比例（%）
营业收入	33,209.35	28,904.35	14.89
营业成本	2,460.80	2,311.99	6.44
销售费用	13,575.34	11,498.60	18.06
管理费用	4,626.34	3,564.02	29.81
财务费用	-1,103.02	-1,749.06	不适用
研发费用	9,268.51	8,419.28	10.09
经营活动产生的现金流量净额	9,161.28	6,645.74	37.85
投资活动产生的现金流量净额	11,178.43	3,432.06	225.71
筹资活动产生的现金流量净额	-5,015.68	-6,337.75	不适用

经营活动产生的现金流量净额变动原因说明：主要系公司各业务板块增长策略落地及前期措施效果显现推动公司收入增长所致。

本期公司业务类型、利润构成或利润来源发生重大变动的详细说明

适用 不适用

2、收入和成本分析

√适用 □不适用

报告期内，公司实现营业收入33,209.35万元，较2024年同期增长14.89%；公司营业成本2,460.80万元，较2024年同期增长6.44%。具体情况如下：

(1). 主营业务分行业、分产品、分地区、分销售模式情况

单位：万元 币种：人民币

主营业务分行业情况						
分行业	营业收入	营业成本	毛利率（%）	营业收入比上年增减（%）	营业成本比上年增减（%）	毛利率比上年增减（%）
软件行业	32,715.88	2,382.98	92.72	14.82	6.53	增加0.57个百分点
主营业务分产品情况						
分产品	营业收入	营业成本	毛利率（%）	营业收入比上年增减（%）	营业成本比上年增减（%）	毛利率比上年增减（%）
软件业务	21,288.04	1,445.95	93.21	13.69	5.05	增加0.56个百分点
云化业务	6,732.97	688.19	89.78	28.64	15.33	增加1.18个百分点
互联网广告推广业务	4,641.61	248.84	94.64	3.51	-5.69	增加0.52个百分点
其他	53.26	0.00	100.00	4.12	不适用	0
主营业务分地区情况						
分地区	营业收入	营业成本	毛利率（%）	营业收入比上年增减（%）	营业成本比上年增减（%）	毛利率比上年增减（%）
境内	19,388.60	1,813.86	90.64	8.28	0.42	增加0.73个百分点
境外	13,327.28	569.12	95.73	25.88	32.12	减少0.20个百分点
主营业务分销售模式情况						
销售模式	营业收入	营业成本	毛利率（%）	营业收入比上年增减（%）	营业成本比上年增减（%）	毛利率比上年增减（%）
直销	23,137.56	2,073.98	91.04	14.66	10.19	增加0.36个百分点
经销	9,578.32	309.00	96.77	15.21	-12.91	增加1.04个百分点

主营业务分行业、分产品、分地区、分销售模式情况的说明

报告期内，公司主营业务收入32,715.88万元，较2024年增加4,222.69万元，同比增长14.82%，公司整体业务全线增长，具体详见第三节 管理层讨论与分析“二、经营情况讨论与分析”之“（二）经营业绩分析”。

(2). 产销量情况分析表

适用 不适用

(3). 重大采购合同、重大销售合同的履行情况

适用 不适用

(4). 成本分析表

单位：万元 币种：人民币

分行业情况							
分行业	成本构成项目	本期金额	本期占总成本比例(%)	上年同期金额	上年同期占总成本比例(%)	本期金额较上年同期变动比例(%)	情况说明
软件产品	人员成本、技术授权费、云服务费、外购软件成本等	2,382.98	100.00	2,237.00	100.00	6.53	
分产品情况							
分产品	成本构成项目	本期金额	本期占总成本比例(%)	上年同期金额	上年同期占总成本比例(%)	本期金额较上年同期变动比例(%)	情况说明
软件业务	人员成本、技术授权费，外购软件成本等	1,445.95	60.68	1,376.44	61.53	5.05	
云化业务	人员成本、云服务等	688.19	28.88	596.70	26.67	15.33	
互联网广告推广业务	人员成本、云服务等	248.84	10.44	263.86	11.80	-5.69	
其他	人员成本、外购软件成本等	0.00	0.00	0.00	0.00	不适用	

成本分析其他情况说明

公司产品以标准化 CAD 软件产品与云化产品为主，实施环节轻量、交付简便，无大规模项目实施压力，维持较高盈利水平与运营效率。

(5). 报告期主要子公司股权变动导致合并范围变化

适用 不适用

2025年4月，公司通过收购取得匈牙利子公司 CadLine，持股比例 100.00%。

2025年8月，公司在苏州出资设立了星辰宇合伙，主要用于对子公司浩科数智投资。

2025年8月，公司与自然人李邵建、自然人李华、上海泓楠开源企业管理服务合伙企业（有限合伙）（简称“泓楠开源”）及新设员工持股平台星辰宇合伙共同出资设立浩科数智。浩科数智注册资本为人民币15,000万元，其中浩辰软件出资10,900万元，持股比例为72.67%；星辰宇合伙出资2,500万元，持股比例16.66%；自然人李邵建出资550万元，持股比例3.67%；自然人李华出资550万元，持股比例3.67%；泓楠开源出资500万元，持股比例3.33%。本次投资完成后，浩科数智纳入公司合并报表范围内。

2025年10月，公司在新加坡出资设立了子公司浩远国际，主要业务为软件和信息技术服务业。

(6). 公司报告期内业务、产品或服务发生重大变化或调整有关情况

适用 不适用

(7). 主要销售客户及主要供应商情况

属于同一控制人控制的客户或供应商视为同一客户或供应商合并列示，受同一国有资产管理机构实际控制的除外。

下列客户及供应商信息按照同一控制口径合并计算列示的情况说明

无

A. 公司主要销售客户情况

适用 不适用

前五名客户销售额8,089.91万元，占年度销售总额24.36%；其中前五名客户销售额中关联方销售额0万元，占年度销售总额0%。

公司前五名客户

适用 不适用

单位：万元 币种：人民币

序号	客户名称	销售额	占年度销售总额比例 (%)	是否与上市公司存在关联关系
1	第一名	3,024.59	9.11	否
2	第二名	1,685.77	5.08	否
3	第三名	1,428.43	4.30	否
4	第四名	1,348.47	4.06	否
5	第五名	602.65	1.81	否
合计	/	8,089.91	24.36	/

报告期内向单个客户的销售比例超过总额的50%、前5名客户中存在新增客户的或严重依赖于少数客户的情形

适用 不适用

报告期内公司贸易业务收入占营业收入比例超过10%的贸易业务前五名销售客户

适用 不适用

B. 公司主要供应商情况

适用 不适用

前五名供应商采购额1,831.81万元，占年度采购总额40.23%；其中前五名供应商采购额中关联方采购额0万元，占年度采购总额0%。

公司前五名供应商

适用 不适用

单位：万元 币种：人民币

序号	供应商名称	采购额	占年度采购总额比例 (%)	是否与上市公司存在 关联关系
1	第一名	603.14	13.25	否
2	第二名	412.95	9.07	否
3	第三名	396.16	8.70	否
4	第四名	258.28	5.67	否
5	第五名	161.29	3.54	否
合计	/	1,831.81	40.23	/

报告期内向单个供应商的采购比例超过总额的 50%、前 5 名供应商中存在新增供应商的或严重依赖于少数供应商的情形

适用 不适用

报告期内公司贸易业务收入占营业收入比例超过 10%的贸易业务前五名供应商

适用 不适用

C. 报告期内公司存在贸易业务收入

适用 不适用

3、费用

适用 不适用

4、现金流

适用 不适用

详见本节“五、报告期内主要经营情况”之“（一）主营业务分析”之“1、利润表及现金流量表相关科目变动分析表”。

（二）非主营业务导致利润重大变化的说明

适用 不适用

（三）资产、负债情况分析

适用 不适用

1、资产及负债状况

单位：万元 币种：人民币

项目名称	本期期末数	本期期末数占总资产的比例 (%)	上期期末数	上期期末数占总资产的比例 (%)	本期期末金额较上期期末变动比例 (%)	情况说明
交易性金融资产	8,102.34	5.23	24,016.02	15.89	-66.26	主要系赎回上期结构性存款所致
存货	166.74	0.11	75.73	0.05	120.17	主要系技术开发服务增加所致
在建工程	168.92	0.11	0.00	0.00	不适用	主要系新建 AI 服务器设备尚在安装中

						所致
无形资产	4,693.88	3.03	226.74	0.15	1,970.14	主要系公司收购CadLine, 获得相关无形资产所致
商誉	106.57	0.07	0.00	0.00	不适用	主要系收购CadLine所致
长期待摊费用	202.76	0.13	75.00	0.05	170.34	主要系本期新增装修费用所致
递延所得税资产	548.79	0.35	402.98	0.27	36.18	主要系坏账准备增加和未确认收入的履约义务增加所致
应交税费	821.83	0.53	472.21	0.31	74.04	主要系应交企业所得税增加所致
其他应付款	961.13	0.62	253.12	0.17	279.72	主要系尚未支付第三方款项增加所致
一年内到期的非流动负债	221.61	0.14	119.56	0.08	85.35	主要系一年内到期的租赁负债增加所致
租赁负债	578.60	0.37	299.18	0.20	93.40	主要系新增长期租赁场所所致
递延收益	200.00	0.13	0.00	0.00	不适用	主要系收到综合补助资金所致
递延所得税负债	197.92	0.13	0.00	0.00	不适用	主要系收购CadLine无形资产增值所致
其他非流动负债	883.46	0.57	625.15	0.41	41.32	主要系1年以上的履约义务尚未确认收入所致

其他说明

无

公司尚未盈利的成因及对公司的影响

适用 不适用

2、境外资产情况

适用 不适用

(1). 资产规模

其中：境外资产5,124.05（单位：万元 币种：人民币），占总资产的比例为3.31%。

(2). 境外资产占比较高的相关说明

适用 不适用

3、截至报告期末主要资产受限情况

适用 不适用

4、其他说明

适用 不适用

(四) 行业经营性信息分析

适用 不适用

(五) 投资状况分析

对外股权投资总体分析

√适用 □不适用

单位：万元 币种：人民币

报告期投资额	上年同期投资额	变动幅度
18,226.62	3,126.61	482.95%

1、重大的股权投资

√适用 □不适用

单位：万元 币种：人民币

被投资公司名称	主要业务	投资方式	投资金额	持股比例	资金来源	截至报告期末进展情况	本期投资损益	披露日期及索引（如有）
CadLine	BIM 软件的研发及销售	收购	4,773.03	100.00%	自有资金	已完成股权交割	-97.56	具体详见公司于 2025 年 4 月 3 日在上海证券交易所网站（www.sse.com.cn）披露的《关于子公司购买 CadLine100%股权完成交割的公告》（公告编号：2025-016）。
浩科数智	软件的研发及销售	新设	13,399.00	89.33%	自有资金	已按计划完成部分实缴出资	-529.37	具体详见公司于 2025 年 8 月 26 日在上海证券交易所网站（www.sse.com.cn）披露的《关于自愿披露对外投资设立子公司并完成工商注册登记的公告》（公告编号：2025-031）。
合计	/	/	18,172.03	/	/	/	-626.93	/

2、重大的非股权投资

适用 不适用

3、以公允价值计量的金融资产

适用 不适用

单位：万元 币种：人民币

资产类别	期初数	本期公允价值变动损益	计入权益的累计公允价值变动	本期计提的减值	本期购买金额	本期出售/赎回金额	其他变动	期末数
其他	24,016.02	87.14			447,887.14	463,800.83	-87.14	8,102.34
合计	24,016.02	87.14			447,887.14	463,800.83	-87.14	8,102.34

注：公司本期购买的以公允价值计量的金融资产主要为结构性存款。

证券投资情况

适用 不适用

衍生品投资情况

适用 不适用

4、私募股权投资基金投资情况

适用 不适用

其他说明

无

5、报告期内重大资产重组整合的具体进展情况

适用 不适用

独立董事意见

无

(六) 重大资产和股权出售

适用 不适用

(七) 主要控股参股公司分析

适用 不适用

主要子公司及对公司净利润影响达 10%以上的参股公司情况

适用 不适用

单位：万元 币种：人民币

公司名称	公司类型	主要业务	注册资本	总资产	净资产	营业收入	营业利润	净利润
创新中心	子公司	软件和信息技术服务	3,000.00	1,609.22	811.56	285.50	208.79	198.36
CadLine	子公司	BIM软件的研发及销售	4,773.03	631.50	391.63	882.13	253.72	244.20
浩科数智	子公司	软件的研发及销售	15,000.00	6,867.45	6,370.63	66.22	-703.55	-529.37

报告期内取得和处置子公司的情况

适用 不适用

公司名称	报告期内取得和处置子公司方式	对整体生产经营和业绩的影响
CadLine	收购	影响集团净利润-97.56万元
浩科数智	新设	影响集团净利润-529.37万元
浩远国际	新设	不对公司整体生产经营和业绩造成重大影响

其他说明

适用 不适用

(八) 公司控制的结构化主体情况

适用 不适用

六、公司关于公司未来发展的讨论与分析

(一) 行业格局和趋势

√适用 □不适用

CAD 软件行业在境外起步较早，作为工业软件的重要组成部分，历经多年发展，已从最初的机械制造逐渐拓展到建筑、电子、汽车、航天、轻工等诸多行业领域。根据 Future Market Insights 数据，全球 CAD 市场于 2025 年达到接近 122 亿美元规模，增长趋势较为稳定。与此同时，无论在全球市场还是中国市场范围内，目前以欧特克为代表的境外厂商仍然占据主导地位。

2D CAD 领域，一方面，我国 2D CAD 软件市场仍存在较大渗透空间，性价比较高的国产 CAD 具备竞争优势；另一方面，目前以欧特克为代表的境外厂商在中国和全球的工业软件市场中虽然占据主导地位，但存在较大国产替换空间，部分境内 CAD 软件公司已逐步打破 2D CAD 核心技术的境外垄断局面，不断缩小与境外厂商的差距，甚至实现关键技术指标接近或局部超越国际主流产品。随着我国工业化水平不断提升，在“正版化”和“国产替代”共同推动的背景下，国产工业软件的发展迎来良好契机。

3D CAD 领域，在境内外市场，达索、西门子、PTC 三者占据主导地位，稳居市场前列。在细分行业方面，达索、西门子、PTC 的产品均具有各自竞争优势，例如达索在航空航天、汽车等细分行业具有优势，西门子在机械及模具制造细分行业具有优势，而 PTC 则在船舶制造行业具有优势。未来国产 3D CAD 领域无论在产品技术还是商业模式方面均有足够的上升空间。

在 CAD 云化业务领域，浩辰 CAD 看图王以超过 1,500 万月度活跃用户数（MAU）成为 CAD 领域最具竞争力的 APP 应用。随着 CAD 软件行业云化、协同化趋势的显现，以及 CAD 软件行业应用云化需求的普及，国产 CAD 云化市场将迎来良好的发展机遇，CAD 云产品、云生态之间的竞争也会随之加剧。

(二) 公司发展战略

√适用 □不适用

自成立以来，公司秉承“专注所以信赖”的价值观，以自主核心技术为根基，长期专注于研发设计类工业软件的创新与突破。经过二十余年的持续深耕，浩辰工业设计软件产品已构建扎实的技术体系，部分能力达到国际先进水平，并凭借在跨平台应用、数据安全上云及云服务等领域的前沿技术成果，深度赋能制造业与工程设计领域，赢得了广泛的用户认可与信赖，为公司未来的战略发展奠定了坚实基础。

面向未来，公司致力于成长为全球一流的以产品创新为驱动的软件提供商。我们将坚守“以客户为中心—让设计更高效、协作更顺畅、价值更持续”的使命，以 CAD 核心技术为支点，构筑融合自主研发、战略收购与生态合作的发展平台，持续推动产品线丰富与新兴技术的融合应用，全面助力客户实现数字化、智能化与协同化转型。

着眼核心业务布局，公司将多措并举持续丰富产品线，深化生态合作，打造整体解决方案，构筑产品核心竞争力，积极参与全球竞争；强化核心技术自主可控发展能力，把握政策、市场机遇，拓展行业市场和标杆客户，引领工业软件国产替代进程；把握先发优势，丰富 C 端产品，构建 B 端+C 端协同发展、有效互补的特色工业软件发展路线；建立和发挥品牌价值，以“品牌+技术”赋能全球营销网络，全面提升资源产出效率，扩大业务规模。

立足中国，放眼全球，未来公司将持续推动全球化战略。公司正在逐步实现由“业务全球化”向“组织全球化”转型：通过系统性地提升品牌国际影响力，加大市场投入，深化全球营销与服务网络进一步推动全球业务发展；优化组织架构并招揽人才，适时进行全球重点市场的本地机构建设，优化研发及营销资源部署；围绕主业持续推动收购、合作，吸纳优质企业，整合资源，走出国产工业软件的全球发展之路，引领行业未来。

(三) 经营计划

√适用 □不适用

公司将持续聚焦主业，围绕公司整体发展战略，实施如下经营计划：

1、研发及产品计划

在二维 CAD 方面，浩辰 CAD 系列产品作为公司的核心产品之一，公司将持续深耕，通过不断迭代升级并积极探索新兴技术，持续丰富产品功能，优化产品性能，提升产品品质。

在三维 CAD 方面，通过自主研发与资本运作双轮驱动，加速实现在工程建设行业 BIM 软件和制造业 3D CAD 软件的产品拓维和自主突破，推动二维设计和三维建模的产品集成和生态联动，打造具有生态及创新技术融合能力的二三维一体化设计解决方案，增强公司在全球市场中的核心竞争力。

在 CAD 云化业务领域，公司将充分利用行业先发优势和头部行业地位，持续加强产品全栈覆盖能力，聚焦 C 端和 B 端实际应用场景和用户需求，以产品创新和功能升级打造 CAD 跨终端协同办公的产品壁垒和生态壁垒，为用户提供更灵活、更开放、更具协同性的软件产品和全生命周期的一体化服务。

在 AI 技术融合方面，公司将遵循全面整体布局、阶段性逐步发展、为用户创造实际应用价值的原则，实现 AI 和 CAD 的深度技术融合，在 CAD 智能化应用方面进行持续探索。2026 年，公司将重点推进图纸 AI 识别、CAD AI Agent 等 AI 技术的商业化落地，推出系列围绕 CAD 图纸和模型的 AI 应用，构建 AI+CAD 的全新产品体验。

2、市场营销计划

现阶段，公司将着力推进品牌建设，优化营销组织架构，提升营销网络效能。在境内市场，公司将不断践行和完善营销策略，关注客户需求，持续深耕细分领域优质客户及合作伙伴，完善售后服务体系，提升客户价值和粘性；聚焦优势行业，深入推动重点行业设计解决方案落地转化，形成更多行业生态集群；聚焦信创业务，集中力量在重点区域及核心行业拓展开发，打造信创业务样板并复制推广。在境外市场，公司将加速建设覆盖全球的营销服务网络，加大品牌市场投入，加强经销渠道建设与管理，设置本地化机构，为经销商和境外用户提供更好的服务支持，进一步提高公司品牌与产品的全球市场影响力。在 C 端市场，公司将发挥产品优势和存量客户优势，在此基础上通过在境内外市场的营销布局与精细化运营，稳步实现云化业务的规模增长与生态构建。总体而言，公司将以优质、丰富的产品推动构筑强大纵深的全球营销网络，充分发挥销售协同效应，促进 CAD 生态链的布局和持续丰富。

3、人才计划

工业软件属于知识密集与人才密集行业。公司秉承稳健经营与战略储备并重的人才理念，适应全球化业务需求，优化组织架构，引进并培养研发、销售、管理等各类人才，为公司高质量发展持续注入活力，为长期健康发展提供坚实的人才支撑。

(四) 其他

适用 不适用

第四节 公司治理、环境和社会

一、公司治理相关情况说明

适用 不适用

报告期内，公司根据《公司法》《证券法》《上市公司治理准则》和《上海证券交易所科创板股票上市规则》及其他相关法律、法规的要求，不断完善法人治理结构，确保公司规范运作。公司董事会由9名董事组成，其中独立董事3名，董事会成员专业多元化，具备技术、管理、法律、财务等专业背景，年龄分布合理、专业能力互补性强。董事会下设审计、提名、薪酬与考核、战略四个专门委员会，各机构分工明确、权责分明、相互制衡，为公司科学决策提供了有力支持。报告期内共召开股东会2次，董事会5次，会议的召集、召开、表决程序符合有关法律、法规的要求。公司持续推进内控体系建设，规范生产经营管理，重大生产经营决策、投资决策及财务决策均按照《公司章程》及有关内控制度规定的程序进行。

报告期内，公司稳步推进监事会改革，包括取消监事会并由审计委员会行使监事会职权，同步修订《公司章程》等相关制度，并设立职工代表董事，进一步优化治理架构、提升监督效能。公司持续完善外部董事、独立董事履职保障体系，独立董事严格按照《独立董事工作制度》履行自身职责，在董事会决策时发挥决策参考及监督制衡作用，对重大事项发表独立意见，切实维护了全体股东特别是中小股东的合法权益。

公司治理与法律、行政法规和中国证监会关于上市公司治理的规定是否存在重大差异；如有重大差异，应当说明原因

适用 不适用

二、公司控股股东、实际控制人在保证公司资产、人员、财务、机构、业务等方面独立性的具体措施，以及影响公司独立性而采取的解决方案、工作进度及后续工作计划

适用 不适用

控股股东、实际控制人及其控制的其他单位从事与公司相同或者相近业务的情况，以及同业竞争或者同业竞争情况发生较大变化对公司的影响、已采取的解决措施、解决进展以及后续解决计划

适用 不适用

控股股东、实际控制人及其控制的其他单位从事对公司构成重大不利影响的同业竞争情况

适用 不适用

三、表决权差异安排在报告期内的实施和变化情况

适用 不适用

四、红筹架构公司治理情况

适用 不适用

五、董事和高级管理人员的情况

(一) 现任及报告期内离任董事、高级管理人员和核心技术人员持股变动及薪酬情况

√适用 □不适用

单位：股

姓名	职务	性别	年龄	任期起始日期	任期终止日期	年初持股数	年末持股数	年度内股份增减变动量	增减变动原因	报告期内从公司获得的税前薪酬总额（万元）	是否在公司关联方获取薪酬
胡立新	董事长	男	60	2024年9月11日	2027年9月10日	7,877,084	7,877,084	0	/	123.91	否
严东升	副董事长	男	55	2024年9月11日	2027年9月10日	0	0	0	/	0	是
陆翔	董事	男	58	2024年9月11日	2027年9月10日	2,956,487	2,956,487	0	/	116.88	否
	总经理			2024年9月11日	2027年9月10日						
	核心技术人员			2001年11月27日	/						
潘立	董事（离任）	男	59	2024年9月11日	2025年11月14日	2,861,077	2,861,077	0	/	92.38	否
	副总经理			2024年9月11日	2027年9月10日						
	核心技术人员			2001年11月27日	/						
梁江	董事	男	58	2024年9月11日	2027年9月10日	2,861,077	2,861,077	0	/	105.42	否
	副总经理			2024年9月11日	2027年9月10日						
	核心技术人员			2001年11月	/						

				月 27 日							
陆幼辰	董事	男	50	2024年9月11日	2027年9月10日	0	0	0	/	0	是
方新军	独立董事	男	57	2024年9月11日	2026年11月12日	0	0	0	/	21.65	否
虞丽新	独立董事	女	61	2024年9月11日	2026年11月12日	0	0	0	/	21.65	否
范玉顺	独立董事	男	64	2024年9月11日	2026年11月12日	0	0	0	/	21.65	否
邓立群 (离任)	监事会主席	男	38	2024年9月11日	2025年11月14日	0	0	0	/	0	是
毛梦涛 (离任)	监事	男	33	2024年9月11日	2025年11月14日	0	0	0	/	0	是
冯洁	职工代表监事(离任)	女	43	2024年9月11日	2025年11月14日	0	0	0	/	40.36	否
	职工代表董事			2025年11月14日	2027年9月10日						
俞怀谷	副总经理	男	60	2024年9月11日	2027年9月10日	675,980	675,980	0	/	99.62	否
黄梅雨	副总经理	男	58	2024年9月11日	2027年9月10日	233,600	233,600	0	/	98.06	否
邓力群	副总经理	男	59	2024年9月11日	2027年9月10日	2,861,078	2,861,078	0	/	92.15	否
	核心技术人员			2001年11月27日	/						
梁海霞	副总经理	女	54	2024年9月11日	2027年9月10日	1,986,943	1,986,943	0	/	91.91	否
万世平	副总经理	男	55	2025年8月15日	2027年9月10日	0	0	0	/	133.13	否
丁国云	财务总监	男	50	2024年9月11日	2027年9月10日	29,200	29,200	0	/	75.36	否

肖乃茹	董事会秘书	女	37	2024年9月11日	2027年9月10日	0	0	0	/	120.39	否
李长春	核心技术人员	男	53	2001年11月27日	/	435,051	435,051	0	/	/	否
汪光胜	核心技术人员	男	47	2006年2月13日	/	104,892	104,892	0	/	/	否
武海龙	核心技术人员	男	47	2009年5月4日	/	39,420	39,420	0	/	/	否
李明锦	核心技术人员	男	47	2006年7月1日	/	73,000	73,000	0	/	/	否
王伟	核心技术人员	男	48	2004年3月1日	/	43,800	43,800	0	/	/	否
钟波清	核心技术人员	男	52	2018年3月26日	/	0	0	0	/	/	否
合计	/	/	/	/	/	23,038,689	23,038,689	0	/	1,254.53	/

注：1.兼任两种及两种以上职务的，“任期起始日期”和“任期终止日期”统一按其从本届开始任董事或监事的时间填写。

2.上表中持股数量均为直接持股数量，不含间接持股数量。

3.未担任公司董事、高级管理人员的核心技术人员从公司获得的报酬信息，因商业保密原因，未予披露。

姓名	主要工作经历
胡立新	1966年8月出生，中国国籍，无境外永久居留权。本科学历，1988年6月毕业于苏州大学财经学院会计学专业获学士学位。1988年7月至1998年2月，在昆山市财政局企财科、外经科及昆山市财政局下属的昆山会计师事务所工作，历任科员、副科长、副所长、所长、科长；1998年2月至2005年6月，历任苏州工业园区国有资产经营公司（现更名为苏州工业园区国有资本投资运营控股有限公司）副总经理、苏州工业园区投资有限公司（现更名为苏州工业园区圆融阳澄半岛开发有限公司）董事、总经理；2001年11月至2005年6月及2005年12月至2009年9月，任浩辰有限董事长；2009年9月至今，任本公司董事长。
严东升	1971年5月出生，中国国籍，无境外永久居留权。本科学历，2007年7月毕业于武汉理工大学工商管理专业获学士学位。2002年8月至2004年6月，在东吴证券有限责任公司苏州大儒巷证券营业部（现东吴证券股份有限公司苏州干将东路证券营业部）工作，任部门经理；2008年12月至今，在苏州科创工作，历任副总经理、董事长等职务；2017年9月至今，任本公司副董事长。
陆翔	1968年9月出生，中国国籍，无境外永久居留权。本科学历，1991年7月毕业于清华大学机械设计与制造专业获学士学位。1991年7月至1992年6月在北京分析仪器厂工作；1993年5月至2001年5月，在浩辰技术开发工作，任总经理；2001年11月至2009年9月，历

	任浩辰有限总经理、董事长；2009年9月至今，任本公司董事、总经理。
潘立	1967年8月出生，中国国籍，无境外永久居留权。本科学历，1991年7月毕业于清华大学机械设计与制造专业获学士学位。1991年9月至1993年5月，在清华大学精密仪器系工作，任讲师；1993年6月至2001年5月，在浩辰技术开发工作，任副总经理；2001年11月至2009年9月，任浩辰有限董事、副总经理；2009年9月至2025年11月，任本公司董事、副总经理；2025年11月至今，任本公司副总经理。
梁江	1968年2月出生，中国国籍，无境外永久居留权。本科学历，1991年7月毕业于清华大学机械设计与制造专业获学士学位。1991年7月至1993年5月，在核工业第二研究设计院工作，任技术员；1993年5月至2001年5月，在浩辰技术开发工作，任副总经理；2001年11月至2009年9月，任浩辰有限董事、副总经理；2009年9月至今，任本公司董事、副总经理。
陆幼辰	1976年10月出生，中国国籍，无境外永久居留权。硕士研究生学历，2008年6月毕业于广西大学金融学专业获硕士学位。1999年10月至2002年11月，在江苏吴中集团有限公司工作，任市场部经理；2002年11月至2005年8月，在苏州市沧浪区天成通信配件经营部（现已注销）工作，任经理；2008年11月至今，在苏州市吴江经济技术开发区发展集团有限公司工作，任投资部副部长；2020年11月至今，任本公司董事。
方新军	1969年12月出生，中国国籍，无境外永久居留权。博士研究生学历，2006年12月毕业于厦门大学民商法专业获博士学位。1990年7月至1996年9月，在安徽省宣城地区汽车运输总公司工作，任职员；1999年9月起，在苏州大学王健法学院工作，历任助教、讲师、副教授、教授、副院长、院长、党委书记，并于2025年12月辞任党委书记职务。2020年11月至今，任本公司独立董事。
虞丽新	1965年11月出生，中国国籍，无境外永久居留权。本科学历，1987年7月毕业于苏州大学财会专业获学士学位。1987年8月至今，在天衡会计师事务所（特殊普通合伙）（改制前为江苏会计师事务所）工作，历任审计助理、项目经理、部门负责人、管理合伙人，并于2025年12月退休；2020年11月至今，任本公司独立董事。
范玉顺	1962年5月出生，中国国籍，无境外永久居留权。博士研究生学历，1990年7月毕业于清华大学自动化专业获博士学位。1990年8月至今，在清华大学自动化系工作，任教授；2020年11月至今，任本公司独立董事。
邓立群（离任）	1988年11月出生，中国国籍，无境外永久居留权，在职研究生学历。2019年6月毕业于苏州大学宪法与行政法专业，获硕士学位。2018年10月至今任苏州科创董事兼科技金融部总经理。2024年9月至2025年11月，任本公司监事会主席。
毛梦涛（离任）	1993年1月出生，中国国籍，无境外永久居留权。硕士研究生学历，2018年6月毕业于南京大学光学工程专业获硕士学位。2018年7月至今，在苏州顺融创业投资管理合伙企业（有限合伙）工作，任投资总监；2020年6月至2025年11月，任本公司监事。
冯洁	1983年7月出生，中国国籍，无境外永久居留权。硕士研究生学历，2008年8月毕业于德累斯顿工业大学职业教育与人力资源开发专业获硕士学位。2008年8月至2010年9月，在浙江正和科技有限公司（前身为杭州正和科技有限公司）工作，任人事专员；2010年9月至今，历任本公司人力行政专员、人力行政经理、人力行政总监；2014年2月至2025年11月，任本公司职工代表监事；2025年11月至今，任本公司职工代表董事。
俞怀谷	1966年10月出生，中国国籍，无境外永久居留权。大专学历，1997年7月毕业于苏州市职工科技大学经贸管理专业。1998年1月至2001年1月，在力捷电脑（中国）有限公司（已注销）工作，任课长；2001年1月至2005年1月，在江苏南大光电材料股份有限公司工作，任总经理助理；2005年1月至2009年9月，任浩辰有限副总经理；2010年12月至2024年4月，任本公司董事会秘书；2009年9月至今，

	任本公司副总经理。
黄梅雨	1968年5月出生，中国国籍，拥有日本永久居留权。硕士研究生学历，1994年3月毕业于清华大学机械学专业获硕士学位。1993年5月至1995年1月，在浩辰技术开发工作，任研发经理；1996年5月至2007年12月，在西思科尔株式会社工作，任亚洲业务发展经理；2008年1月至2009年12月，在西思科尔（上海）贸易有限公司工作，任总经理；2010年2月至今，任本公司副总经理。
邓力群	1967年7月出生，中国国籍，无境外永久居留权。硕士研究生学历，1994年6月毕业于清华大学机械学专业获硕士学位。1993年5月至2001年5月，在浩辰技术开发工作，任副总经理；2001年11月至2009年9月，任浩辰有限副总经理；2009年9月至今，任本公司副总经理。
梁海霞	1972年8月出生，中国国籍，无境外永久居留权。本科学历，1993年7月毕业于西北轻工学院制浆造纸工程专业获学士学位，2006年3月毕业于北京航空航天大学项目管理专业获硕士学位。1993年7月至1996年1月，在北京市造纸包装工业公司工作，任讲师；1996年1月至2001年5月，在浩辰技术开发工作，任副总经理；2001年11月至2009年9月，任浩辰有限副总经理；2009年9月至今，任本公司副总经理。
万世平	1971年生，中国国籍，无境外永久居留权。硕士研究生学历，毕业于新加坡国立大学MBA专业。2000年至2013年，就职于参数技术公司，任销售总监，2013年至2023年，就职于剑维软件技术有限公司，任大中华区总经理；2025年4月至今，就职于苏州浩辰软件股份有限公司，任国内营销中心总经理；2025年8月至今，任本公司副总经理。
丁国云	1976年1月出生，中国国籍，无境外永久居留权。本科学历，2000年6月毕业于苏州大学财经学院管理工程专业。2000年6月至2001年7月，在江苏隆力奇集团有限公司财务中心工作，任会计；2001年7月至2004年3月，在罗马瓷砖有限公司工作，任会计；2004年3月至2007年4月，在扬州奥赛康药业有限公司（已注销）工作，任财务部财务经理；2007年5月至2009年9月，任浩辰有限财务经理；2009年9月至今，历任本公司财务经理、财务总监。
肖乃茹	1989年9月出生，中国国籍，无境外居留权，硕士研究生学历，中国注册会计师协会非执业会员，取得法律职业资格证。2011年毕业于上海财经大学财务管理专业，获学士学位，2014年毕业于清华大学，获法律硕士学位。历任中信建投证券股份有限公司资本市场部副总裁，苏州同心医疗科技股份有限公司财务总监，2024年2月加入浩辰软件，2024年4月至今，任本公司董事会秘书。
李长春	1973年3月出生，中国国籍，无境外永久居留权。本科学历，1996年7月毕业于清华大学流体机械与流体工程专业获学士学位，2014年3月毕业于南京大学软件工程专业获硕士学位。1996年7月至2001年5月，在浩辰技术开发工作，任程序员；2001年11月至2009年9月，任浩辰有限技术总监；2009年9月至今，任本公司技术总监。
汪光胜	1979年12月出生，中国国籍，无境外永久居留权。本科学历，2001年7月毕业于南昌职业技术师范学院土木工程专业获学士学位，2006年3月毕业于同济大学软件工程专业获硕士学位。2001年7月至2003年3月，在上海万如科技发展有限公司工作，任软件工程师；2003年3月至2006年2月，在上海匹基姆数码科技有限公司工作，任高级软件工程师；2006年2月至2009年9月，任浩辰有限研发经理；2009年9月至今，任本公司研发经理。
武海龙	1979年7月出生，中国国籍，无境外永久居留权。本科学历，2001年7月毕业于太原理工大学工程力学专业获学士学位。2001年7月至2002年9月，在中铁十二局集团第一工程有限公司工作，任工程师；2002年10月至2009年4月，在北京天正工程软件有限公司工作，任项目经理；2009年5月至2009年9月，任浩辰有限研发经理；2009年9月至今，任本公司研发经理。

李明锦	1979年9月出生，中国国籍，无境外永久居留权。硕士研究生学历，2006年7月毕业于中国矿业大学（北京）计算机应用技术专业获硕士学位。2006年7月至2009年9月任浩辰有限软件工程师；2009年9月至2021年7月，任本公司软件工程师；2021年7月至今，任本公司平台研发中心技术总监。
王伟	1978年8月出生，中国国籍，无境外永久居留权。本科学历，2001年7月毕业于株洲工学院（现湖南工业大学）道路与桥梁专业获学士学位。2001年7月至2004年3月，在中铁一局集团第二工程有限公司工作，任工程师；2004年3月至2009年9月，在浩辰有限工作，任高级软件工程师；2009年9月至2021年7月，任本公司研发经理；2021年7月至今，任本公司平台研发中心总经理。
钟波清	1974年5月出生，中国国籍，无境外永久居留权。硕士研究生学历，1999年7月毕业于北京大学信号与信息处理专业获硕士学位。1999年7月至2003年3月，在北京高鸿通信技术有限公司（已注销）工作，任软件工程师；2003年3月至2007年6月，在北京汉铭信通科技有限公司工作，任软件开发部技术经理；2007年6月至2014年7月，在北京宏亿时代信息技术有限公司工作，任研发部技术总监；2014年7月至2018年3月，在北京易尚信通科技有限公司工作，任研发部技术总监；2018年3月至今，在本公司任研发经理。

其它情况说明

适用 不适用

(二) 现任及报告期内离任董事和高级管理人员的任职情况**1、在股东单位任职情况**

√适用 □不适用

任职人员姓名	股东单位名称	在股东单位担任的职务	任期起始日期	任期终止日期
胡立新	星永宇合伙	执行事务合伙人	2020年8月	-
严东升	苏州科创	法定代表人、董事长	2008年12月	-
邓立群（离任）	苏州科创	董事、科技金融部总经理	2018年10月	-
毛梦涛（离任）	苏州顺融创业投资管理合伙企业（有限合伙）	投资总监	2018年7月	-
陆幼辰	吴江东运	副总经理	2023年12月	-
在股东单位任职情况的说明	无			

2、在其他单位任职情况

√适用 □不适用

任职人员姓名	其他单位名称	在其他单位担任的职务	任期起始日期	任期终止日期
胡立新	西安浩辰	法定代表人、执行董事兼总经理	2013年1月	-
陆翔	浩辰智云	法定代表人、经理、董事、财务负责人	2024年9月	-
陆翔	浩科数智	法定代表人、董事长	2025年8月	-
陆翔	苏州浩虔新能源信息技术有限责任公司	法定代表人、董事长	2026年1月	-
陆翔	浩新国际	董事	2024年8月	-
陆翔	浩远国际	董事	2025年10月	-
梁江	西安浩辰	监事	2013年1月	-
潘立	创新中心	法定代表人、执行董事、总经理	2024年1月	-
肖乃茹	浩科数智	董事	2025年8月	-
俞怀谷	苏州浩虔新能源信息技术有限责任公司	董事	2026年1月	-
俞怀谷	浩远国际	董事	2025年10月	-
严东升	苏州市创客天使投资管理有限公司	法定代表人、执行董事、总经理	2017年3月	-
严东升	苏州自主创新广场发展有限公司	法定代表人、董事、经理	2025年12月	-
严东升	苏州市产业技术研究院有限公司	法定代表人、董事长	2019年8月	2025年12月
严东升	苏州市产业技术研究院	负责人	2019年8月	2025年12月
严东升	江苏省苏高新风险投资股份有限公司	董事	2017年5月	-

严东升	沈苏科技（苏州）股份有限公司	监事会主席	2022年4月	2025年9月
严东升	苏州高锦创业投资有限公司	董事	2017年3月	2025年1月
严东升	江苏瀚远科技股份有限公司	董事	2018年5月	-
严东升	江苏国际知识产权运营交易中心有限公司	董事	2019年10月	-
严东升	苏州中科集成电路设计中心有限公司	董事	2025年4月	-
严东升	苏州科创风云信息技术有限公司	董事长	2017年10月	-
严东升	江苏中科院育成科技服务中心有限公司	董事	2017年9月	2025年5月
严东升	苏州市氢能产业创新中心有限公司	董事	2019年3月	-
严东升	苏州市吴中科技创业园管理有限公司	董事	2019年1月	-
严东升	江苏苏州大学科技创业园有限公司	监事	2017年6月	-
严东升	苏州苏大平江科技园投资管理有限公司	董事	2011年7月	-
严东升	苏州桑泰海洋仪器研发有限责任公司	董事	2019年2月	-
严东升	江苏第三代半导体研究院有限公司	董事	2019年7月	-
严东升	苏州思萃创业投资有限公司	法定代表人、执行董事	2020年11月	2025年7月
严东升	苏州天使创业投资引导基金管理有限公司	监事	2020年12月	2025年12月
严东升	苏州科大科技园有限责任公司	董事	2022年9月	-
陆幼辰	苏州市吴江经济技术开发区发展集团有限公司	投资部副部长	2008年11月	-
陆幼辰	吴江市同里城乡一体化建设有限公司	监事	2017年5月	2025年11月
陆幼辰	苏州科润新材料股份有限公司	董事	2019年9月	2025年12月
陆幼辰	苏州康润医药测试服务有限公司	监事	2017年6月	-
陆幼辰	吴江市同里城市投资发展有限公司	监事	2017年3月	2025年11月
陆幼辰	苏州近岸蛋白质科技股份有限公司	董事	2019年2月	-
陆幼辰	苏州乐步生物科技有限公司	董事	2013年9月	-
陆幼辰	苏州祺封半导体有限公司	董事	2015年1月	-
陆幼辰	苏州朗信智能科技有限公司	董事	2021年3月	-
陆幼辰	苏州善湾生物医药科技有限公司	董事	2021年3月	-
陆幼辰	苏州友联纺工装备科技股份有限公司	董事	2021年5月	-
陆幼辰	神锋（苏州）激光科技有限公司	董事	2021年6月	-
陆幼辰	苏州云图健康科技有限公司	董事	2021年6月	-
陆幼辰	苏州万贵源精密科技有限公司	董事	2022年4月	-
陆幼辰	苏州中舰智能装备科技有限公司	董事	2022年10月	-
陆幼辰	苏州诚启传热科技有限公司	董事	2022年11月	-
陆幼辰	苏州朗开医疗技术有限公司	董事	2023年12月	-
陆幼辰	华恒半导体设备（苏州）有限公司	董事	2023年12月	-
陆幼辰	苏州铂普乐新材料科技有限公司	董事	2024年2月	-
陆幼辰	苏州爱拓利电子设备有限公司	董事	2024年7月	-
陆幼辰	莫洛奇（苏州）智能科技有限公司	董事	2024年9月	-
陆幼辰	米谷（苏州）控制技术有限公司	董事	2025年11月	-
毛梦涛	苏州瀚宸科技有限公司	监事	2021年8月	-
毛梦涛	苏州腾芯微电子有限公司	董事	2020年8月	-
毛梦涛	苏州声芯电子科技有限公司	董事	2022年3月	-
毛梦涛	江苏嘉擎信息技术有限公司	董事	2022年5月	-
毛梦涛	共模半导体技术（苏州）有限公司	监事	2023年9月	-

毛梦涛	苏州泰科贝尔直驱电机有限公司	董事	2023年3月	-
毛梦涛	尼普顿电器（昆山）有限公司	董事	2024年9月	-
毛梦涛	江苏晋成半导体有限公司	董事	2025年6月	
邓立群	苏州战新基金私募管理有限公司	总经理助理	2025年11月	-
方新军	苏州大学王健法学院	党委书记	1999年9月	2025年12月
虞丽新	天衡会计师事务所（特殊普通合伙）	管理合伙人	1987年8月	2025年12月
虞丽新	江苏天衡管理咨询有限公司	董事	1999年1月	-
虞丽新	汇通达网络股份有限公司	独立董事	2022年6月	-
虞丽新	金陵饭店股份有限公司	独立董事	2022年6月	-
虞丽新	福建海钦能源集团股份有限公司	独立董事	2024年8月	-
范玉顺	清华大学自动化系	教授	1990年8月	-
范玉顺	北京晶钢科技有限公司	监事	2019年10月	-
范玉顺	荷花科技（北京）有限公司	监事	2016年1月	-
范玉顺	北京东土科技股份有限公司	独立董事	2022年12月	-
范玉顺	东华软件股份公司	独立董事	2024年10月	-
在其他单位任职情况的说明	无			

（三）董事、高级管理人员和核心技术人员薪酬情况

√适用 □不适用

单位：万元 币种：人民币

董事、高级管理人员薪酬的决策程序	公司薪酬与考核委员会对董事、高级管理人员的薪酬政策和方案进行研究和审查，其中董事的薪酬方案由董事会审议并提交股东会审议通过后执行，高级管理人员的薪酬方案由董事会批准后执行。
董事在董事会讨论本人薪酬事项时是否回避	是
薪酬与考核委员会或独立董事专门会议关于董事、高级管理人员薪酬事项发表建议的具体情况	2026年3月16日，公司第六届董事会薪酬与考核委员会第一次会议审议了《关于公司2026年度董事薪酬方案的议案》，全体委员回避表决，直接提交董事会审议；审议通过了《关于公司2026年度高级管理人员薪酬方案的议案》。
董事、高级管理人员薪酬确定依据	根据公司相应职务、实际工作绩效、公司的实际经营情况及行业、地区的经济发展水平等因素综合确认。
董事和高级管理人员薪酬的实际支付情况	公司董事和高级管理人员报酬已根据相关规定支付。
报告期末全体董事和高级管理人员实际获得的薪酬合计	1,254.53
报告期末核心技术人员实际获得的薪酬合计	818.46
报告期末全体董事和高级管理人员实际获得薪酬的考核依据和完成情况	全体董事和高级管理人员实际获得的薪酬，主要依据其职务职责、个人绩效、公司经营业绩综合确定。
报告期末全体董事和高级管理人员实际获得薪酬的递延支付安排	2025年度，独立董事领取的独立董事津贴不适用相关规定；非独立董事和高级管理人员薪酬暂无递延支付安排。后续公司将按规定进行递延支付安排。
报告期末全体董事和高级管理人员实际获得薪酬的止付追索情况	2025年度，独立董事领取的独立董事津贴不适用相关规定；非独立董事和高级管理人员薪酬无止付追索情况。后续如触及止付追索情况，公司将按规定执行相应程序。

(四) 公司董事、高级管理人员和核心技术人员变动情况

√适用 □不适用

姓名	担任的职务	变动情形	变动原因
万世平	副总经理	聘任	工作调动
冯洁	职工代表董事	选举	工作调动
潘立	董事	离任	工作调动

(五) 近三年受证券监管机构处罚的情况说明

□适用 √不适用

(六) 其他

□适用 √不适用

六、董事履行职责情况

(一) 董事参加董事会和股东会的情况

董事姓名	是否独立董事	参加董事会情况						参加股东会情况
		本年应参加董事会次数	亲自出席次数	以通讯方式参加次数	委托出席次数	缺席次数	是否连续两次未亲自参加会议	出席股东会的次数
胡立新	否	5	5	0	0	0	否	2
严东升	否	5	5	2	0	0	否	2
陆翔	否	5	5	0	0	0	否	2
梁江	否	5	5	2	0	0	否	2
潘立	否	4	4	1	0	0	否	2
陆幼辰	否	5	5	2	0	0	否	2
冯洁	否	1	1	0	0	0	否	0
虞丽新	是	5	5	2	0	0	否	2
方新军	是	5	5	2	0	0	否	2
范玉顺	是	5	5	2	0	0	否	2

连续两次未亲自出席董事会会议的说明

□适用 √不适用

年内召开董事会会议次数	5
其中：现场会议次数	3
通讯方式召开会议次数	0
现场结合通讯方式召开会议次数	2

(二) 董事对公司有关事项提出异议的情况

□适用 √不适用

(三) 其他

□适用 √不适用

七、董事会下设专门委员会情况

√适用 □不适用

(一)董事会下设专门委员会成员情况

专门委员会类别	成员姓名
审计委员会	虞丽新（主任委员）、范玉顺、胡立新
提名委员会	范玉顺（主任委员）、胡立新、方新军
薪酬与考核委员会	方新军（主任委员）、虞丽新、胡立新
战略委员会	胡立新（主任委员）、方新军、范玉顺

(二)报告期内审计委员会召开4次会议

召开日期	会议内容	重要意见和建议	其他履行职责情况
2025.3.21	审议并通过了《关于2024年度董事会审计委员会履职报告的议案》《关于2024年度会计师事务所的履职情况评估报告及审计委员会履行监督职责情况报告的议案》《关于2024年度内部审计工作报告的议案》《关于2024年年度报告及其摘要的议案》《关于2024年度募集资金存放与实际使用情况的专项报告的议案》《关于2024年度内部控制评价报告的议案》	经过充分沟通讨论，一致通过所有议案	无
2025.4.21	审议并通过了《关于公司2025年第一季度报告的议案》	经过充分沟通讨论，一致通过所有议案	无
2025.8.5	审议并通过了《关于2025年半年度报告及其摘要的议案》《关于2025年半年度募集资金存放与实际使用情况的专项报告的议案》《关于聘任内审负责人的议案》《关于2025年半年度内部审计工作报告的议案》	经过充分沟通讨论，一致通过所有议案	无
2025.10.24	审议并通过了《关于<公司2025年第三季度报告>的议案》《关于会计师事务所的选聘文件的议案》《关于续聘会计师事务所的议案》	经过充分沟通讨论，一致通过所有议案	无

(三)报告期内提名委员会召开1次会议

召开日期	会议内容	重要意见和建议	其他履行职责情况
2025.8.5	审议并通过了《关于聘任高级管理人员的议案》	经过充分沟通讨论，一致通过所有议案	无

(四)报告期内薪酬与考核委员会召开3次会议

召开日期	会议内容	重要意见和建议	其他履行职责情况
2025.3.21	审议并通过了《关于2025年度董事薪酬方案的议案》《关于2025年度高级管理人员薪酬方案的议案》	经过充分沟通讨论，一致通过所有议案	无
2025.8.5	审议并通过了《关于调整公司2024年限制性股票激励计划授予价格的议案》《关于向2024年限制	经过充分沟通讨论，一致通过所有议案	无

	性股票激励计划激励对象授予预留部分限制性股票的议案》		
2025.10.24	审议并通过了《关于制定<董事和高级管理人员薪酬管理制度>的议案》	经过充分沟通讨论，一致通过所有议案	无

(五) 存在异议事项的具体情况

适用 不适用

八、审计委员会发现公司存在风险的说明

适用 不适用

审计委员会对报告期内的监督事项无异议。

九、报告期末母公司和主要子公司的员工情况

(一) 员工情况

母公司在职员工的数量	779
主要子公司在职员工的数量	54
在职员工的数量合计	833
母公司及主要子公司需承担费用的离退休职工人数	0
专业构成	
专业构成类别	专业构成人数
研发人员	315
销售人员	410
生产运营人员	31
行政管理人员	77
合计	833
教育程度	
教育程度类别	数量（人）
硕士及以上	115
大学本科	462
大专及以下	256
合计	833

(二) 薪酬政策

适用 不适用

公司基于整体的薪酬福利框架，根据不同类别的人员设置合理且有差异化的薪酬激励体系。公司薪酬体系主要由基本工资、绩效工资、年终奖金等部分组成，能够兼顾公司实际情况、市场竞争水平与员工激励效果，追求企业效益和员工收益双赢。

(三) 培训计划

适用 不适用

公司依据经营目标、企业文化及岗位胜任的需要，制定年度培训计划，使得公司培训得以有序开展，有效配合公司战略发展，推动了公司经营目标的实现。

公司根据经营需要规划了持续、多样的培训课程，坚持“内训为主，外训为辅”的原则，积极鼓励员工增强自我学习与提升。内训方面，定期规划、组织并跟进各部门内部及跨部门间的专业技能培训和交流，优化内部讲师团队，不断完善和丰富企业内训课程体系；外训方面，鼓励不同层级

人员通过各种形式接受外部培训课程以适应岗位对新技能、新知识的要求，并对外训课程及时完成内部分享转化，更好地利用了外训资源。此外，公司也积极鼓励员工自我提升，对于有提升意愿的员工给予最大化的支持和帮助。

(四) 劳务外包情况

适用 不适用

十、利润分配或资本公积金转增预案

(一) 现金分红政策的制定、执行或调整情况

适用 不适用

1、为进一步完善和健全利润分配政策，公司制定了上市后三年股东分红回报规划，明确公司利润分配的原则、基本条款、具体形式和标准、程序和政策调整等。公司采取现金、股票或者两者相结合的方式分配股利，并优先采用以现金方式分配股利。在当年盈利的条件下，每年以现金方式分配的利润不少于当年实现的可分配利润的10%。公司严格遵守相关承诺，在兼顾公司的长期利益及股东的合法权益前提下，建立科学、持续、稳定的分红机制，持续强化对投资者的收益回报。

自2023年10月公司上市以来，公司现金分红政策无调整。

2、公司2025年年度利润分配及资本公积转增股本方案：

公司2025年度拟以实施权益分派股权登记日登记的总股本扣减公司回购专用证券账户中的股份数为基数分配利润及转增股本，每10股派发现金红利6元（含税）转增4.6股。公司拟派发现金红利39,007,935.00元（含税），占2025年合并报表归属于上市公司股东净利润的76.78%，拟转增29,906,084股，总股本增至95,420,372股。

公司通过回购专用账户持有本公司股份501,063股，不参与本次利润分配及资本公积转增股本。

本事项已获公司第六届董事会第九次会议审议通过，尚需提交公司2025年年度股东会审议通过后方可实施。

(二) 现金分红政策的专项说明

适用 不适用

是否符合公司章程的规定或股东会决议的要求	<input checked="" type="checkbox"/> 是 <input type="checkbox"/> 否
分红标准和比例是否明确和清晰	<input checked="" type="checkbox"/> 是 <input type="checkbox"/> 否
相关的决策程序和机制是否完备	<input checked="" type="checkbox"/> 是 <input type="checkbox"/> 否
独立董事是否履职尽责并发挥了应有的作用	<input checked="" type="checkbox"/> 是 <input type="checkbox"/> 否
中小股东是否有充分表达意见和诉求的机会，其合法权益是否得到了充分保护	<input checked="" type="checkbox"/> 是 <input type="checkbox"/> 否

(三) 报告期内盈利且母公司可供股东分配利润为正，但未提出现金利润分配方案预案的，公司应当详细披露原因以及未分配利润的用途和使用计划

适用 不适用

(四) 本报告期利润分配及资本公积金转增股本预案

适用 不适用

单位：元 币种：人民币

每10股送红股数（股）	0
每10股派息数（元）（含税）	6.00
每10股转增数（股）	4.6
现金分红金额（含税）	39,007,935.00

合并报表中归属于上市公司普通股股东的净利润	50,801,584.73
现金分红金额占合并报表中归属于上市公司普通股股东的净利润的比率(%)	76.78
以现金方式回购股份计入现金分红的金额	10,120,250.91
合计分红金额(含税)	49,128,185.91
合计分红金额占合并报表中归属于上市公司普通股股东的净利润的比率(%)	96.71

(五) 最近三个会计年度现金分红情况

√适用 □不适用

单位：元 币种：人民币

最近一个会计年度合并报表中归属于上市公司普通股股东的净利润	50,801,584.73
最近一个会计年度母公司报表年度末未分配利润	263,870,872.15
最近三个会计年度累计现金分红金额(含税)(1)	84,517,192.50
最近三个会计年度累计回购并注销金额(2)	0.00
最近三个会计年度现金分红和回购并注销累计金额(3)=(1)+(2)	84,517,192.50
最近三个会计年度年均净利润金额(4)	56,900,356.96
最近三个会计年度现金分红比例(%) (5)=(3)/(4)	148.54
最近三个会计年度累计研发投入金额	176,877,870.02
最近三个会计年度累计研发投入占累计营业收入比例(%)	28.48

注：公司于2023年10月10日在上海证券交易所科创板上市，未满三个完整会计年度，按照相关规定，最近三个会计年度以上市后的首个完整会计年度（即2024年度）作为首个起算年度。

十一、公司股权激励计划、员工持股计划或其他员工激励措施的情况及其影响

(一) 股权激励总体情况

√适用 □不适用

1、报告期内股权激励计划方案

单位：元 币种：人民币

计划名称	激励方式	标的股票数量	标的股票数量占比(%)	激励对象人数	激励对象人数占比(%)	授予标的股票价格
2024年限制性股票激励计划	第二类限制性股票	501,000	0.76	37	4.44	19.55

注：1、2024年限制性股票激励计划分两次授予，其中，2024年9月，首次授予限制性股票以20.24元/股授予价格向33名激励对象授予40.08万股；2025年8月，预留授予限制性股票以19.55元/股授予价格向4名激励对象授予10.02万股。

2、2024年限制性股票预留授予价格因2024年年度权益分派进行了调整，调整后的授予价格为19.55元/股。

3、标的股票数量占比为标的股票占本报告期末公司总股本的比例。

4、激励对象人数占比为激励对象人数占本报告期末公司员工总数833人的比例。

2、报告期内股权激励实施进展

√适用 □不适用

单位：万股

计划名称	年初已授予股权激励数量	报告期新授予股权激励数量	报告期内可归属/行权/解锁数量	报告期内已归属/行权/解锁数量	授予价格/行权价格(元)	期末已获授予股权激励数量	期末已获归属/行权/解锁股份数量
2024年限制性股票激励计划	40.08	10.02	0	0	19.55	50.10	0

注：2024年限制性股票授予价格因2024年年度权益分派进行了调整，调整后的授予价格为19.55元/股。

3、报告期内股权激励考核指标完成情况及确认的股份支付费用

适用 不适用

单位：万元 币种：人民币

计划名称	报告期内公司层面考核指标完成情况	报告期确认的股份支付费用
2024年限制性股票激励计划	第一个归属期公司层面业绩考核目标部分达成	216.70
合计	/	216.70

(二) 相关激励事项已在临时公告披露且后续实施无进展或变化的

适用 不适用

事项概述	查询索引
公司于2024年8月23日召开的第五届董事会第十五次会议、第五届监事会第十四次会议，审议通过了《关于<公司2024年限制性股票激励计划(草案)>及其摘要的议案》	详见公司于2024年8月26日在上海证券交易所网站(http://www.sse.com.cn)披露的《2024年限制性股票激励计划(草案)摘要公告》(公告编号：2024-027)。
公司于2024年9月11日召开的第六届董事会第一次会议、第六届监事会第一次会议，审议通过了《关于向激励对象首次授予限制性股票的议案》	详见公司于2024年9月12日在上海证券交易所网站(http://www.sse.com.cn)披露的《关于向2024年限制性股票激励计划激励对象首次授予限制性股票的公告》(公告编号：2024-039)。
公司于2025年8月15日召开的第六届董事会第六次会议、第六届监事会第五次会议，审议通过了《关于调整公司2024年限制性股票激励计划授予价格的议案》	详见公司于2025年8月16日在上海证券交易所网站(http://www.sse.com.cn)披露的《关于调整公司2024年限制性股票激励计划授予价格的公告》(公告编号：2025-029)。
公司于2025年8月15日召开的第六届董事会第六次会议、第六届监事会第五次会议，审议通过了《关于向2024年限制性股票激励计划激励对象授予预留部分限制性股票的议案》	详见公司于2025年8月16日在上海证券交易所网站(http://www.sse.com.cn)披露的《关于向2024年限制性股票激励计划激励对象授予预留部分限制性股票的公告》(公告编号：2025-030)。

其他说明

适用 不适用

员工持股计划情况

适用 不适用

其他激励措施

适用 不适用

(三) 董事、高级管理人员和核心技术人员报告期内被授予的股权激励情况**1、股票期权**

□适用 √不适用

2、第一类限制性股票

□适用 √不适用

3、第二类限制性股票

√适用 □不适用

单位：股

姓名	职务	年初已获授予限制性股票数量	报告期新授予限制性股票数量	限制性股票的授予价格（元）	报告期内可归属数量	报告期内已归属数量	期末已获授予限制性股票数量	报告期末市价（元）
万世平	副总经理	0	70,200	19.55	0	0	70,200	53.21
合计	/	0	70,200	/	0	0	70,200	/

(四) 报告期内对高级管理人员的考评机制，以及激励机制的建立、实施情况

√适用 □不适用

公司董事会薪酬与考核委员会负责拟定高级管理人员的薪酬方案，经董事会批准后实施。公司高级管理人员根据其在公司的具体任职岗位领取相应薪酬，薪酬水平与绩效考评挂钩。具体情况详见本报告第四节、五、（三）董事、高级管理人员和核心技术人员薪酬情况。

十二、报告期内的内部控制制度建设及实施情况

√适用 □不适用

公司严格依照中国证监会、上海证券交易所及《公司法》《证券法》等法律法规和规范性文件的要求，按照财政部等五部委颁发的《企业内部控制基本规范》（财会〔2008〕7号）及相关规定，建立健全公司内部控制体系，并结合内外部环境、公司实际情况对公司内控管理体系进行更新和完善，相关制度的设计和规定合理，经济业务的处理有明确的授权和审核程序，相关部门和人员严格遵循各项制度，内部控制在所有重大方面得到有效执行。同时，公司严格按照监管要求及自身《募集资金管理制度》，完善募集资金内控体系，规范募集资金专户存储、管理、使用及信息披露等全流程管理，严格落实各项内控要求，募集资金专款专用、规范运作，未发生违规行为，有效保障了投资者合法权益。报告期内，未发现财务报告及非财务报告内部控制重大缺陷。具体内容详见公司于同日在上海证券交易所网站披露的《苏州浩辰软件股份有限公司2025年度内部控制评价报告》。

报告期内内部控制存在重大缺陷情况的说明

□适用 √不适用

十三、报告期内对子公司的管理控制情况

√适用 □不适用

公司坚持对子公司统一规范管理，确保子公司的各项流程设计合理且执行有效，提高子公司的管理水平，增强对子公司内控制度执行力和内控管理有效性，促使公司总部与分、子公司形成协同效应；同时，公司坚持以风险管理为导向，结合行业特性和公司实际情况，评估各公司存在的风险，通过风险预警和积极响应机制，最大程度地规避风险，形成事前防范、事中监控预警、事后评估优

化的管理闭环，从管理层面至业务层面建立了对子公司系统的内部控制体系及长效的内控监督机制，进一步促使和保障各公司各项工作有序开展。

报告期内新购买子公司 Cadline 并新设子公司浩科数智，公司为此制定专项整合实施方案，有序推进投后管理各项工作落地执行，围绕资产、人员、财务、机构、业务五大核心维度系统开展整合工作：资产层面完成权属梳理与规范管控，保障资产安全合规；人员层面优化岗位配置、明确权责边界，促进团队高效融合；财务层面纳入公司统一财务管理体系，强化财务核算与合规监管，确保财务数据真实准确；机构层面理顺治理架构，实现管理流程高效协同；业务层面深化资源互补与业务联动，助力公司业务布局优化。截至报告期末，新购买子公司经营管理有序、运营良好。

对子公司的管理控制存在异常的风险提示

适用 不适用

十四、内部控制审计报告的相关情况说明

适用 不适用

立信会计师事务所（特殊普通合伙）对公司 2025 年度内部控制有效性进行了独立审计，并出具了标准无保留意见的内部控制审计报告。具体内容详见公司于同日在上海证券交易所网站披露的《苏州浩辰软件股份有限公司 2025 年度内部控制审计报告》。

是否披露内部控制审计报告：是

内部控制审计报告意见类型：标准的无保留意见

报告期或上年度是否被出具内部控制非标准审计意见

是 否

十五、上市公司治理专项行动自查问题整改情况

不适用

十六、董事会有关 ESG 情况的声明

作为国内领先的研发设计类工业软件提供商，公司始终坚持诚信经营，重视环境保护、积极履行社会责任，注重与员工、股东、客户、供应商、政府及社会等利益相关方的有效沟通，在追求经济效益的同时关注公司的健康可持续发展。

公司董事会高度重视 ESG 工作，坚持以科技创新为核心驱动力，积极履行企业社会责任，以可持续发展理念为导向，遵循高质量发展要求，稳步推进环境、社会责任及公司治理工作。公司董事会将持续推进和完善企业 ESG 治理结构，督促和指导企业 ESG 实践工作，承担企业社会责任，为企业、行业可持续发展和资本市场高质量发展贡献力量。

十七、ESG 整体工作成果

适用 不适用

（一）本年度具有行业特色的 ESG 实践做法

适用 不适用

公司坚信稳健持续的经营是不断成长前行的基石，严格遵守法律法规以及相关行业要求，持续提升公司治理水平，完善内部合规管理，识别与防范经营风险，加强信息安全保护，以实际行动促进公司长效发展。

作为 CAD 软件领域的核心企业，浩辰软件高度重视环境保护、社会责任，并将可持续发展理念与履行社会责任融入业务实践。浩辰 CAD 看图王凭借日均近 900 万次线上开图的规模化应用，深度替代制造业及工程设计领域纸质图纸的生产、打印与使用，依托云端协作，践行低碳办公理念。

浩辰软件以精准的尺寸标注、清晰的节点设计、专业的规范把控，有效降低施工误差和返工，用设计精度换取生态效益；构件、图块、设计模板可重复调用，助力设计资源的可持续利用。以数字技术践行“双碳”战略，助力绿色设计落地，推动下游产业链低碳转型与可持续发展。公司以教育合作等方式投入公益，以产教融合、科教融汇引领，服务院校工程应用实践水平的提升，从教育源头培育工业领域研发与创新人才，切实履行在推动产业高质量发展与支持教育体系建设中的企业责任。

报告期内，公司保障员工合法权益，平等雇佣，提供有竞争力的薪酬和专业的培训，持续深化人才吸引和留任机制；同时不断完善员工福利和权益，开展丰富的活动保持员工身心健康，关注弱势群体，提供安全健康的工作环境，推动职业健康发展。在报告期内，完成《2024 年限制性股票激励计划》预留授予，落实长效激励机制，将公司发展和员工利益相结合。公司切实履行上市公司的社会责任，注重与行业交流互鉴，协同行业力量推动社会可持续发展。

（二）本年度 ESG 评级表现

适用 不适用

（三）本年度被 ESG 主题指数基金跟踪情况

适用 不适用

十八、纳入环境信息依法披露企业名单的上市公司及其主要子公司的环境信息情况

适用 不适用

其他说明

适用 不适用

十九、社会责任工作情况

（一）主营业务社会贡献与行业关键指标

公司聚焦 CAD 软件行业，服务于重要工业经济支柱领域，自成立以来，公司坚持可持续发展道路，高度关注环境保护、社会责任，将 ESG 理念纳入公司文化及日常经营管理中，结合自身主营业务开展情况，在保障公司健康发展、持续回报投资者的同时促进经济社会可持续发展。

1、聚焦主业，以高品质产品推动工业软件国产化进程

一直以来，以达索、西门子、欧特克为代表的国际软件厂商主导 CAD 软件市场，随着我国关键工业技术领域解决“卡脖子”问题的需求日益迫切，信息安全的要求持续提升，国家出台多项政策推动工业软件国产化。公司积极响应国家信创发展战略，聚焦自主可控的 CAD 技术创新，坚持自主研发的道路，逐步打破 2D CAD 核心技术的国外垄断局面。浩辰 CAD Linux 版全面适配国产系统，为信创场景提供安全可靠的基础，助力我国工业实现全链条自主化，为推进高水平科技自立自强提供坚实的技术底座。

2、推动良好行业生态，共筑商业文明

公司致力于维护良好的行业生态，积极构建开放的 CAD 生态协同体系，通过制定开放数据标准、提供 API 接口，与众多二次开发商联合推出百余款垂直行业应用，有效推动了产品从“能用”到“好用”的演进。公司与超过 70 家经销商建立了覆盖 100 多个国家或地区的稳定伙伴关系，并通过强化合作机制、提升方案能力，深化本地化协同，不仅加速了海外业务拓展，更将先进的技术方案与专业服务赋能至全球广泛用户。协同全球合作伙伴，共同提升行业服务水平，驱动行业创新与良性发展。

（二）推动科技创新情况

凭借在创新研发方面的优异表现，公司在技术领域屡获殊荣，获评国家高新技术企业、双软认定企业、国家鼓励的重点软件企业等称号，入选国家科技部火炬计划项目和中央企业集中采购 CAD

品牌。浩辰 CAD 软件在运行速度、功能完备度、可靠性、可扩展性等方面表现突出，部分技术已达到国际先进水平。

公司始终坚持自主创新，致力于核心技术的突破与优化。组建跨学科、多层次的人才队伍，加强产学研合作，建立灵活高效的创新管理机制，科学规划产品研发流程，推进产品迭代更新。聚焦平台底层能力的持续演进，公司在性能优化、系统稳定性、跨平台适配能力以及架构治理等关键技术领域持续攻关，并积极探索 CAD 与 AI 技术的融合，不断提升产品性能，拓宽应用场景，为用户提供更加高效、智能的一体化设计解决方案。

（三）遵守科技伦理情况

公司在创新决策和实践中遵守科学伦理规范，确保产品研发、销售及应用过程中的合法合规性。在技术研发的同时，始终将用户隐私保护、数据安全、公平竞争放在首位，倡导开放合作，以促进科技伦理共识的形成，关注人工智能领域科技伦理问题，持续提升科技伦理治理能力。此外，公司积极倡导负责任的科技创新，通过举办讲座、研讨会等活动，提升员工对科技伦理的认识和理解，共同推动行业的健康发展。报告期内，公司未涉及科技伦理相关争议问题。

（四）数据安全与隐私保护情况

公司高度重视运营各环节的数据安全与客户隐私保护，致力于打造安全的云平台环境，构筑科学的信息安全管理架构，建立完善的基础架构安全以及用户业务、数据安全保护体系，加强公司数据安全的管理，保护公司数据的机密性、完整性和可用性，并通过技术与管理相结合的方式，保障员工、用户及合作伙伴的数据安全。公司严格遵守《中华人民共和国网络安全法》《中华人民共和国数据安全法》《中华人民共和国个人信息保护法》《互联网信息服务管理办法》等国家相关法律法规，始终将用户权益放在首位，坚守保护用户隐私及数据安全的职责，充分保障用户在产品使用过程中对其个人隐私信息享有的知情权、选择权和控制权。

（五）从事公益慈善活动的类型及贡献

1.从事公益慈善活动的具体情况

适用 不适用

2.巩固拓展脱贫攻坚成果、乡村振兴等工作具体情况

适用 不适用

具体说明

适用 不适用

（六）股东和债权人权益保护情况

公司始终重视股东特别是中小股东的利益，根据《公司法》《证券法》《上海证券交易所科创板股票上市规则》《上海证券交易所科创板上市公司自律监管指引第1号——规范运作》等法律法规、规范性文件要求，结合公司实际情况，建立并不断完善内部控制治理体系，推进公司规范化运作，保证公司所有股东及债权人能够公平、公正、公开地享有权益。在信息披露方面，公司建立了《信息披露管理制度》《内幕信息及知情人管理制度》等一系列制度以完善公司信息披露管理体系，保障公司依法规范运作，保证信息披露真实、准确、完整、及时、公平，保障广大股东享有平等的知情权。

(七) 职工权益保护情况

公司注重职工权益保护，强调“以人为本、用人所长”，遵照《中华人民共和国劳动法》和《中华人民共和国劳动合同法》等法律法规，建立健全覆盖招聘、培训、绩效、薪酬、福利、考勤、员工关系等全周期人力资源管理制度体系。

公司遵从平等自愿、协商一致、诚实守信原则与员工签订劳动合同，为员工提供五险一金，安排年度体检、餐饮补贴与年节慰问礼品等多元化福利，为员工提供有竞争力的薪酬激励，充分保障员工权益。

聚焦公司发展需求，不断丰富和完善人才选拔标准和管理体系，建立多元化的人才引进及内部培养机制，打造多元畅通的职业发展通道，提升员工综合素质与能力，为公司发展储备优秀行业领军人才和高潜力人才。

公司注重企业文化建设，提倡建设温暖、和谐的协作氛围。公平公正地对待每名员工，构建尊重、关怀、互助的工作环境，保障员工职业健康与安全，实现员工与企业共同成长。

员工持股情况

员工持股人数（人）	45
员工持股人数占公司员工总数比例（%）	5.40
员工持股数量（万股）	2,486.9899
员工持股数量占总股本比例（%）	37.96

(八) 供应商、客户和消费者权益保护情况

公司致力于维护良好的行业生态，积极向客户、员工、供应商等宣传诚信经营及可持续发展理念，注重行业生态建设。公司高度重视供应商诚信和廉洁管理，加强供应商合规经营、诚信经营、廉洁从业的意识，拒绝与曾有不良商业记录的供应商合作。以诚信为基石，与客户、供应商及合作伙伴建立长期稳定的合作关系，互惠共赢、良性发展。深刻理解行业 and 用户需求，持续发掘、服务用户业务应用场景，加强 AI 技术对公司产品的赋能，为用户提供具有竞争力的一体化设计解决方案。

公司严格遵守《中华人民共和国广告法》《中华人民共和国反不正当竞争法》等法律法规，在产品宣传、营销推广等环节坚持诚信原则，强化品牌营销宣传内容审核机制，营造诚信、负责任的品牌形象，切实保障消费者合法权益。公司亦严格遵守《中华人民共和国消费者权益保护法》等法律法规，高度重视用户投诉处理与问题解决，设置销售支持团队，积极解决各类售前、售后问题。公司高度重视用户需求，持续提升产品性能，丰富产品功能，有针对性地优化产品与服务，切实保障用户权益。通过卓越的服务，提升客户满意度与忠诚度，稳固企业发展根基。

(九) 产品安全保障情况

公司坚持向客户交付安全可信的产品，高度重视产品研发和交付全过程的质量与安全管理。公司已通过 CMMI 成熟度三级国际评估认证，从需求分析、架构设计、代码开发到测试验证、交付上线，全过程实现规范化管控，具备持续稳定输出高质量、高可靠性软件产品的能力。作为工业软件提供商，公司产品直接服务于制造业、工程建设等关键领域，“零容错”质量要求是用户核心诉求之一。公司已建立标准化、可复用、可管控的全链路研发体系，为实现产品零容错质量要求、向用户交付安全、稳定、可信赖的工业软件产品提供核心保障。

(十) 知识产权保护情况

公司高度重视知识产权管理，持续完善知识产权管理相关制度，在强化自身知识产权保护的同时，避免侵犯他人的知识产权，为公司的创新突破和高质量发展提供坚实保障。

报告期内，公司共申请发明专利 14 项，获得授权的发明专利 19 项；申请外观设计专利 1 项，获得授权的外观设计专利 1 项；申请计算机软件著作权 23 项，获得 21 项计算机软件著作权。

截至 2025 年 12 月 31 日，公司累计拥有 48 项专利，其中发明专利 46 项，外观设计专利 2 项；累计拥有 285 项境内计算机软件著作权。

(十一) 在承担社会责任方面的其他情况

□适用 √不适用

二十、其他公司治理情况**(一) 党建情况**

√适用 □不适用

公司始终坚持以党的建设为引领，持续推动企业健康稳定发展。支部积极吸纳优秀业务骨干加入党组织，始终坚持党建工作与企业发展深度融合，以党建引领企业创新，以发展实效检验党建成果。

报告期内，浩辰软件党支部聚焦党员教育管理质效提升，紧密结合上级党委每月部署的主题党日要求，系统开展理论学习与实践活动。全年围绕学习贯彻省委全会精神、党的二十届四中全会精神、全国两会精神等开展专题学习12次，组织党员深入学习《习近平总书记关于党的建设的重要思想概论》《习近平关于加强党的作风建设论述摘编》等重要文献，持续强化思想理论武装。通过全年扎实的党建工作，支部党员在思想政治、业务能力、作风形象等方面得到全面提升，先锋模范作用进一步发挥，为企业持续高质量发展注入了强劲的红色动力。

(二) 投资者关系及保护

类型	次数	相关情况
召开业绩说明会	3	报告期内，公司在年报、半年报、季报披露后分别召开了三次业绩说明会
借助新媒体开展投资者关系管理活动	不适用	主动通过公众号、企业通和线上投资者交流平台解读公司经营情况
官网设置投资者关系专栏	√是 □否	详见公司官网： http://www.gstarcad.com

开展投资者关系管理及保护的具体情况

√适用 □不适用

公司高度重视投资者关系管理工作。公司信息披露的指定网站为上海证券交易所网站 www.sse.com.cn，公司信息披露的指定报刊为《中国证券报》《上海证券报》《证券时报》《证券日报》，确保公司所有股东能够公平地获取公司信息。同时，公司通过投资者联系信箱和专线咨询电话、在投资者关系互动平台进行网上交流、接待投资者现场调研等多种形式与投资者进行沟通交流，积极维护公司与投资者良好关系，提高公司信息透明度，保障全体股东特别是中小股东的合法权益。

其他方式与投资者沟通交流情况说明

□适用 √不适用

(三) 信息披露透明度

√适用 □不适用

公司严格按照《公司法》《证券法》《上海证券交易所科创板股票上市规则》等相关法律法规、规范性文件的要求，真实、准确、完整、及时地披露公司重大信息，坚持公平、公正、公开的原则，避免选择性信息披露情况的发生，维护中小投资者利益。

(四) 机构投资者参与公司治理情况

√适用 □不适用

报告期内，公司通过投资者联系信箱和专线咨询电话、在投资者关系互动平台进行网上交流、接待投资者现场调研等多种形式，与机构投资者保持良好的互动与沟通，积极听取机构投资者对公司提出的意见和建议，促进公司治理进一步完善。

(五) 反商业贿赂及反贪污机制运行情况

适用 不适用

公司坚持高标准商业道德，优化内部审计与监察流程，持续强化反商业贿赂及反贪污机制，通过建立健全内部控制体系，严格执行相关法律法规，确保公司运营活动的廉洁性和公正性，有效维护了市场公平竞争环境。同时，公司加强员工合规培训，提升全员反贪防腐意识，鼓励员工为公司发展建言献策，建立并完善员工建议、投诉、举报渠道，营造了廉洁自律、风清气正的企业文化氛围。

(六) 其他公司治理情况

适用 不适用

二十一、其他

适用 不适用

第五节 重要事项

一、承诺事项履行情况

(一) 公司实际控制人、股东、关联方、收购人以及公司等承诺相关方在报告期内或持续到报告期内的承诺事项

√适用 □不适用

承诺背景	承诺类型	承诺方	承诺内容	承诺时间	是否有履行期限	承诺期限	是否及时严格履行	如未能及时履行应说明未完成履行的具体原因	如未能及时履行应说明下一步计划
与首次公开	股份限售	控股股东、实际控制人及其一致行	(1) 自公司首次公开发行股票上市之日起 36 个月内，不转让或者委托他人管理本次发行前本人直接或间接持有的公司股份，也不由公司回购该部分股份。(2) 自公司首次公开发行股票上市后 6 个月内，如公司股票连续 20 个交易日的收盘价均低于本次发行的发行价（指公司首次公开发行股票的发行价格，如果因公司上市后派发现金红利、送股、转增股本、增发新股等原因进行除权、除息的，则按照上海证券交易所的有关规定作除权除息处理，下同），或者公司首	2023年3月28日	是	上市之日起 36 个月内，锁	是	不适用	不适用

发行相关的承诺	动人	次公开发行股票上市后 6 个月期末收盘价低于本次发行的发行价，则本人直接或间接持有公司股票的锁定期自动延长 6 个月；在延长锁定期内，本人不转让或者委托他人管理本人直接或间接持有的公司本次发行前已发行的股份，也不由公司回购该部分股份。（3）在上述锁定期届满后两年内，本人减持公司股份的，减持价格不低于本次发行的发行价。（4）锁定期满后，若本人通过证券交易所集中竞价交易方式减持股份的，在首次卖出的十五个交易日前向上海证券交易所备案减持计划并予以公告，未履行公告程序前不减持。（5）锁定期满后，在担任公司董事、高级管理人员期间，每年转让持有的公司股份不超过本人持有公司股份总数的 25%；离职后半年内，不转让本人持有的公司股份。（6）本人将严格遵守作出的关于所持股份的流通限制及自愿锁定的承诺，本人不会因职务变更、离职等原因而拒绝履行上述承诺。如违反上述承诺，除将按照法律、法规、中国证监会和上海证券交易所的相关规定承担法律责任外，本人还应将因违反承诺而获得的全部收益上缴给公司。			定期届满后两年内，任职期间和离职后 6 个月内			
股份限售	控股股东、实际控制人实际控制的星永宇合伙	（1）自公司首次公开发行股票上市之日起 36 个月内，不转让或者委托他人管理本次发行前本企业直接或间接持有的公司股份，也不由公司回购该部分股份。（2）自公司首次公开发行股票上市后 6 个月内，如公司股票连续 20 个交易日的收盘价均低于本次发行的发行价（指公司首次公开发行股票的发行价格，如果因公司上市后派发现金红利、送股、转增股本、增发新股等原因进行除权、除息的，则按照上海证券交易所的有关规定作除权除息处理，下同），或者公司首次公开发行股票上市后 6 个月期末收盘价低于本次发行的发行价，则本企业直接或间接持有公司股份的锁定期自动延长 6 个月；在延长锁定期内，本企业不转让或者委托他人管理本企业直接或间接持有的公司本次发行前已发行的股份，也不由公司回购该部分股份。（3）在上述锁定期届满后两年内，本企业减持公司股份的，减持价格不低于本次发行的发行价。（4）锁定期满后，若本企业通过证券交易所集中竞价交易方式减持股份的，在首次卖出的十五个交易日前向上海证券交易所备案减持计划并予以公告，未履行公告程序前不减持。（5）本企业将严格遵守作出的关于所持股份的流通限制及自愿锁定的承诺，如违反上述承诺，除将按照法律、法规、中国证监会和上海证券交易所的相关规定承担法律责任外，本企业还应将因违反承诺而获得的全部收益上缴给公司。	2021 年 11 月 24 日	是	上市之日起 36 个月内，锁定期届满后两年内	是	不适用	不适用
股份限售	高级管理人员俞怀谷、黄梅雨、丁国云	（1）自公司首次公开发行股票上市之日起 12 个月内，不转让或者委托他人管理本次发行前本人直接或间接持有的公司股份，也不由公司回购该部分股份。（2）自公司首次公开发行股票上市后 6 个月内，如公司股票连续 20 个交易日的收盘价均低于本次发行的发行价（指公司首次公开发行股票的发行价格，如果因公司上市后派发现金红利、送股、转增股本、增发新股等原因进行除权、除息的，则按照上海证券交易所的有关规定作除权除息处理，下同），或者公司首次公开发行股票上市后 6 个月期末收盘价低于本次发行的发行价，则本人直接或间接持有公司	2023 年 3 月 28 日	是	锁定期届满后两年内，任职期	是	不适用	不适用

		股票的锁定期自动延长 6 个月；在延长锁定期内，本人不转让或者委托他人管理本人直接或间接持有的公司本次发行前已发行的股份，也不由公司回购该部分股份。（3）在上述锁定期届满后两年内，本人减持公司股份的，减持价格不低于本次发行的发行价。（4）锁定期满后，若本人通过证券交易所集中竞价交易方式减持股份的，在首次卖出的十五个交易日前向上海证券交易所备案减持计划并予以公告，未履行公告程序前不减持。（5）锁定期满后，在担任公司董事、高级管理人员期间，每年转让持有的公司股份不超过本人持有公司股份总数的 25%；离职后半年内，不转让本人持有的公司股份。（6）本人将严格遵守作出的关于所持股份的流通限制及自愿锁定的承诺，本人不会因职务变更、离职等原因而拒绝履行上述承诺。如违反上述承诺，除将按照法律、法规、中国证监会和上海证券交易所的相关规定承担法律责任外，本人还应将因违反承诺而获得的全部收益上缴给公司。			间和离职后 6 个月内			
股份限售	职工监事冯洁	（1）锁定期满后，若本人通过证券交易所集中竞价交易方式减持股份的，在首次卖出的十五个交易日前向上海证券交易所备案减持计划并予以公告，未履行公告程序前不减持。（2）锁定期满后，在担任公司监事期间，每年转让持有的公司股份不超过本人持有公司股份总数的 25%；离职后半年内，不转让本人持有的公司股份。（3）本人将严格遵守作出的关于所持股份的流通限制及自愿锁定的承诺，本人不会因职务变更、离职等原因而拒绝履行上述承诺。如违反上述承诺，除将按照法律、法规、中国证监会和上海证券交易所的相关规定承担法律责任外，本人还应将因违反承诺而获得的全部收益上缴给公司。	2023 年 3 月 28 日	是	任职期间和离职后 6 个月内	是	不适用	不适用
股份限售	核心技术人员李长春、汪光胜、武海龙、李明锦、王伟、钟波清	（1）离职后 6 个月内不得转让本人所持本公司首次公开发行前已发行的股份（以下简称“首发前股份”）。（2）自所持首发前股份限售期满之日起 4 年内，每年转让的首发前股份不得超过上市时所持公司首发前股份总数的 25%，减持比例可以累积使用。（3）本人将严格遵守作出的关于所持股份的流通限制及自愿锁定的承诺，本人不会因职务变更、离职等原因而拒绝履行上述承诺。如违反上述承诺，除将按照法律、法规、中国证监会和上海证券交易所的相关规定承担法律责任外，本人还应将因违反承诺而获得的全部收益上缴给公司。	2023 年 3 月 28 日	是	离职后 6 个月内，限售期满之日起 4 年内	是	不适用	不适用
股份限售	股东陆光辉	（1）本人所持有的公司股份自取得工商变更之日起 36 个月内不转让或者委托他人管理，也不由公司回购该部分股份。（2）自公司首次公开发行股票上市之日起 36 个月内，不转让或者委托他人管理本次发行前本人直接或间接持有的公司股份，也不由公司回购该部分股份。（3）公司首次公开发行股票上市后，本人将严格遵守股份减持的相关规定和监管要求。（4）本人将严	2021 年 11 月 24 日	是	上市之日起 36 个月	是	不适用	不适用

		格遵守已作出的关于所持股份的流通限制及自愿锁定的承诺，如违反上述承诺，除将按照法律、法规、中国证监会和上海证券交易所的相关规定承担法律责任外，本人还应将因违反承诺而获得的全部收益上缴给公司。			内			
股份限售	股东顾柳	(1) 本人所持有的公司股份自取得工商变更之日起 36 个月内不转让或者委托他人管理，也不由公司回购该部分股份。(2) 自公司首次公开发行股票上市之日起 36 个月内，不转让或者委托他人管理本次发行前本人直接或间接持有的公司股份，也不由公司回购该部分股份。(3) 公司首次公开发行股票上市后，本人将严格遵守股份减持的相关规定和监管要求。(4) 本人将严格遵守已作出的关于所持股份的流通限制及自愿锁定的承诺，如违反上述承诺，除将按照法律、法规、中国证监会和上海证券交易所的相关规定承担法律责任外，本人还应将因违反承诺而获得的全部收益上缴给公司。	2021年11月24日	是	上市之日起 36 个月内	是	不适用	不适用
其他	控股股东、实际控制人及其一致行动人	关于持股及减持意向的承诺：(1) 发行人上市后，本人对于本次公开发行前所持有的发行人股份，将严格遵守已做出的关于股份锁定及限售的承诺，在股份锁定及限售期内，不出售本次公开发行前已直接或间接持有的发行人股份。(2) 锁定期满后，本人拟减持本人所持发行人股份的，将认真遵守法律法规、中国证券监督管理委员会、上海证券交易所关于股东减持的相关规定，审慎制定股票减持计划，选择集中竞价、大宗交易、协议转让、非公开转让等法律、法规规定的方式减持。如在锁定期满后两年内减持的，减持价格将不低于公司首次公开发行股票时的发行价（如遇除权、除息事项，上述发行价作相应调整）。(3) 锁定期满后，在担任公司董事、高级管理人员期间，每年转让持有的公司股份不超过本人持有公司股份总数的 25%；离职后半年内，不转让本人持有的公司股份。(4) 本人采取集中竞价交易方式减持的，将在首次卖出发行人股份的 15 个交易日前将减持计划（包括但不限于拟减持股份的数量、来源、减持时间区间、方式、价格区间、减持原因）以书面方式通知发行人并由发行人向上交所备案并予以公告；本人采取集中竞价交易以外的方式实施减持时，将提前 3 个交易日将减持计划以书面方式通知发行人并由发行人向上交所备案并予以公告。未履行公告程序前不得减持。(5) 本人不会因职务变更、离职等原因而拒绝履行上述承诺。如未履行上述承诺出售股票的，本人承诺将该部分出售股票所取得的收益（如有）全部上缴发行人所有，发行人或其他符合法定条件的股东均有权代表发行人直接向发行人所在地人民法院起诉，本人将无条件按上述所承诺内容承担法律责任。	2023年3月28日	是	股份锁定期内，锁定期届满后两年内，任职期间和离职后 6 个月内	是	不适用	不适用
其他	股东苏州科创	关于持股及减持意向的承诺：(1) 发行人上市后，本公司对于本次公开发行前所持有的发行人股份，将严格遵守已做出的关于股份锁定及限售的承诺，在股份锁定及限售期内，不出售本次公开发行前已直接或间接持有的发行人股份。(2) 锁定期满后，本公司拟减持本公司所持发行人股份的，将认真遵守法律法规、中国证券监督管理委员会、上海证券交易所关于股东减持的	2023年3月17日	是	股份锁定期内，锁定	是	不适用	不适用

		<p>相关规定，审慎制定股票减持计划，选择集中竞价、大宗交易、协议转让、非公开转让等法律、法规规定的方式减持。如在锁定期满后两年内减持的，减持价格将不低于公司首次公开发行股票时的发行价（如遇除权、除息事项，上述发行价作相应调整）。本公司减持所持发行人股份的，将严格遵守中国证券监督管理委员会、上海证券交易所关于股东减持数量及比例等法定限制。（3）本公司采取集中竞价交易方式减持的，将在首次卖出发行人股份的 15 个交易日前将减持计划（包括但不限于拟减持股份的数量、来源、减持时间区间、方式、价格区间、减持原因）以书面方式通知发行人并由发行人向上交所备案并予以公告；本公司采取集中竞价交易以外的方式实施减持时，将提前 3 个交易日将减持计划以书面方式通知发行人并由发行人向上交所备案并予以公告。未履行公告程序前不得减持。（4）如未履行上述承诺出售股票的，本公司承诺将该部分出售股票所取得的收益（如有）全部上缴发行人所有，发行人或其他符合法定条件的股东均有权代表发行人直接向发行人所在地人民法院起诉，本公司将无条件按上述所承诺内容承担法律责任。</p>			期满后两年内			
其他	股东吴江东运	<p>关于持股及减持意向的承诺：（1）发行人上市后，本公司对于本次公开发行前所持有的发行人股份，将严格遵守已做出的关于股份锁定及限售的承诺，在股份锁定及限售期内，不出售本次公开发行前已直接或间接持有的发行人股份。（2）锁定期满后，本公司拟减持本公司所持发行人股份的，将认真遵守法律法规、中国证券监督管理委员会、上海证券交易所关于股东减持的相关规定，审慎制定股票减持计划，选择集中竞价、大宗交易、协议转让、非公开转让等法律、法规规定的方式减持。如在锁定期满后两年内减持的，减持价格将不低于公司首次公开发行股票时的发行价（如遇除权、除息事项，上述发行价作相应调整）。本公司减持所持发行人股份的，将严格遵守中国证券监督管理委员会、上海证券交易所关于股东减持数量及比例等法定限制。（3）本公司采取集中竞价交易方式减持的，将在首次卖出发行人股份的 15 个交易日前将减持计划（包括但不限于拟减持股份的数量、来源、减持时间区间、方式、价格区间、减持原因）以书面方式通知发行人并由发行人向上交所备案并予以公告；本公司采取集中竞价交易以外的方式实施减持时，将提前 3 个交易日将减持计划以书面方式通知发行人并由发行人向上交所备案并予以公告。未履行公告程序前不得减持。（4）如未履行上述承诺出售股票的，本公司承诺将该部分出售股票所取得的收益（如有）全部上缴发行人所有，发行人或其他符合法定条件的股东均有权代表发行人直接向发行人所在地人民法院起诉，本公司将无条件按上述所承诺内容承担法律责任。</p>	2023年3月28日	是	股份锁定期内，锁定期满后两年内	是	不适用	不适用
其他	浩辰软件	<p>关于上市后三年内稳定股价的承诺：在启动稳定股价预案的条件满足时，公司将按照董事会及股东大会审议通过的稳定股价的预案回购公司股票，同时公司也将遵照《上市公司回购社会公众股份管理办法（试行）》《关于上市公司以集中竞价交易方式回购股份的补充规定》《上海</p>	2021年11月24日	是	上市后三年内	是	不适用	不适用

		证券交易所上市公司回购股份实施细则》等法律法规的条件下回购股份，不导致公司股权分布不符合上市条件。如公司未采取稳定股价的具体措施，公司承诺接受以下约束措施：（1）公司将在公司股东大会及中国证监会指定报刊上公开说明未采取上述稳定股价措施的具体原因并向公司股东和社会公众投资者道歉。（2）自稳定股价措施的启动条件触发之日起，公司董事会应在 10 个交易日内召开董事会会议，并及时公告将采取的具体措施并履行后续法律程序。董事会不履行上述义务的，公司董事以上一年度薪酬为限对股东承担赔偿责任。	日						
其他	控股股东、实际控制人及其一致行动人	关于稳定股价预案的承诺：在启动股价稳定措施的条件满足时，本人将按照公司董事会及股东大会审议通过的稳定股价的预案增持公司股票。如本人未采取上述稳定股价的具体措施，愿接受以下约束措施：（1）本人将在公司股东大会及中国证监会指定报刊上公开说明未采取上述稳定股价措施的具体原因并向公司股东和社会公众投资者道歉。（2）本人未采取上述稳定股价的具体措施的，公司有权停止对本人分取红利；公司有权将相等金额的应付本人的现金分红予以暂时扣留，同时本人持有的公司股份不得转让，直至本人按本预案的规定采取相应的股价稳定措施并实施完毕。	2021年11月24日	是	上市后三年内	是	不适用	不适用	
其他	董事严东升、陆幼辰，高级管理人员俞怀谷、黄梅雨、丁国云	关于稳定股价预案的承诺：在启动股价稳定措施的条件满足时，本人将按照董事会审议通过的稳定股价的预案增持公司股票。如本人未采取上述稳定股价的具体措施，愿接受以下约束措施：（1）本人将在公司股东大会及中国证监会指定报刊上公开说明未采取上述稳定股价措施的具体原因并向公司股东和社会公众投资者道歉。（2）本人未采取上述稳定股价的具体措施的，公司有权停止发放应付本人的薪酬，且有权停止对本人分取红利（如有）；公司有权将相等金额的应付本人的现金分红（如有）予以暂时扣留，同时本人直接或间接持有的公司股份（如有）不得转让；直至本人按本预案的规定采取相应的股价稳定措施并实施完毕。	2021年11月24日	是	上市后三年内	是	不适用	不适用	
其他	浩辰软件	关于股份购回的承诺：本公司保证招股说明书不存在虚假记载、误导性陈述或者重大遗漏，并对其所载内容的真实性、准确性、完整性和及时性承担相应的法律责任。本公司招股说明书如有虚假记载、误导性陈述或者重大遗漏，对判断本公司是否符合法律规定的发行条件构成重大、实质影响的，本公司将回购首次公开发行的全部新股。本公司承诺在上述违法违规行为被证券监管机构认定或司法部门判决生效后 5 个工作日内启动股票回购程序。回购价格按照中国证监会、上海证券交易所颁布的规范性文件依法确定。在启动稳定股价预案的条件满足时，公司将按照董事会及股东大会审议通过的稳定股价的预案回购公司股票。	2021年11月24日	否	长期	是	不适用	不适用	
其他	控股股	关于股份购回的承诺：公司招股说明书不存在虚假记载、误导性陈述或者重大遗漏，本人对其	2021	否	长期	是	不	不	

他	东、实际控制人及其一致行动人	所载内容的真实性、准确性、完整性和及时性承担相应的法律责任。如公司招股说明书有虚假记载、误导性陈述或者重大遗漏，对判断公司是否符合法律规定的发行条件构成重大、实质影响的，本人将督促公司依法回购首次公开发行的全部新股，同时本人将依法购回已转让的原限售股份（如有）。回购价格按照中国证监会、上海证券交易所颁布的规范性文件依法确定。在启动稳定股价预案的条件满足时，本人将按照董事会及股东大会审议通过的稳定股价的预案回购公司股票。	年11月24日				适用	适用
其他	浩辰软件	关于对欺诈发行上市的股份购回的承诺：保证公司本次公开发行股票并在科创板上市不存在任何欺诈发行的情形。如公司不符合发行上市条件，以欺骗手段骗取发行注册并已经发行上市的，公司将在中国证监会等有权部门确认后5个工作日内启动股份购回程序，购回公司本次公开发行的全部新股。回购价格按照中国证监会、上海证券交易所颁布的规范性文件依法确定。	2021年11月24日	否	长期	是	不适用	不适用
其他	控股股东、实际控制人及其一致行动人	关于对欺诈发行上市的股份购回的承诺：保证公司本次公开发行股票并在科创板上市不存在任何欺诈发行的情形。如公司不符合发行上市条件，以欺骗手段骗取发行注册并已经发行上市的，本人将在中国证监会等有权部门确认后5个工作日内启动股份购回程序，购回公司本次公开发行的全部新股。回购价格按照中国证监会、上海证券交易所颁布的规范性文件依法确定。	2021年11月24日	否	长期	是	不适用	不适用
其他	控股股东、实际控制人及其一致行动人	关于填补被摊薄即期回报的承诺：（1）不越权干预公司经营管理活动，不侵占公司利益。（2）督促公司切实履行填补回报措施。（3）不无偿或以不公平条件向其他单位或个人输送利益。（4）督促公司切实履行填补回报措施。	2021年11月24日	否	长期	是	不适用	不适用
其他	董事、高级管理人员	关于填补被摊薄即期回报作出承诺：（1）不无偿或以不公平条件向其他单位或者个人输送利益，也不采用其他方式损害公司利益；（2）对本人的职务消费行为进行约束；（3）不动用公司资产从事与本人履行职责无关的投资、消费活动；（4）由董事会或薪酬委员会制定的薪酬制度与公司填补回报措施的执行情况相挂钩；（5）未来公司如实施股权激励计划，股权激励计划设置的行权条件将与公司填补回报措施的执行情况相挂钩。若本人违反上述承诺，给公司或者股东造成损失的，本人应在公司股东大会及中国证监会指定报刊公开作出解释并道歉，依法承担对公司和股东的补偿责任，并无条件接受中国证监会或上海证券交易所等监管机构按照其指定或发布的有关规定、规则对本人作出的处罚或采取的相关监管措施。	2021年11月24日	否	长期	是	不适用	不适用
分	浩辰软	关于利润分配政策作出承诺：公司重视对投资者的合理投资回报，制定了本次发行上市后适用	2021	是	上市	是	不	不

红	件	的《公司章程（草案）》及《公司首次公开发行股票并在科创板上市后三年分红回报规划》，完善了公司利润分配制度，对利润分配政策尤其是现金分红政策进行了具体安排。公司承诺将严格遵守上市后适用的《公司章程（草案）》以及股东大会审议通过的上市后三年分红回报规划以及本公司股东大会审议通过的其他规定所制定的利润分配政策的安排。倘若届时公司未按照《公司章程（草案）》及《公司首次公开发行股票并在科创板上市后三年分红回报规划》之规定执行相关利润分配政策，则公司应遵照签署的《关于未能履行承诺的约束措施》之要求承担相应的责任并采取相关后续措施。	年11月24日		后三年内		适用	适用	
分	红	控股股东、实际控制人及其一致行动人	关于利润分配政策作出承诺：将采取一切必要的合理措施，促使发行人按照股东大会审议通过的分红回报规划及发行人上市后生效的《公司章程（草案）》的相关规定，严格执行相应的利润分配政策和分红回报规划。包括但不限于：（1）根据《公司章程（草案）》中规定的利润分配政策及分红回报规划，督促相关方提出利润分配预案；（2）在审议发行人利润分配预案的股东大会上，对符合利润分配政策和分红回报规划要求的利润分配预案投赞成票；（3）督促发行人根据相关决议实施利润分配。	2021年11月24日	是	上市后三年内	是	不适用	不适用
其他	浩辰软件	依法承担赔偿责任或赔偿责任的承诺：公司保证本招股说明书不存在虚假记载、误导性陈述或者重大遗漏，并对其所载内容的真实性、准确性、完整性和及时性承担相应的法律责任。如公司招股说明书有虚假记载、误导性陈述或者重大遗漏，致使投资者在证券交易中遭受损失的，将依法赔偿投资者损失。有权获得赔偿的投资者资格、投资者损失的范围认定、赔偿主体之间的责任划分和免责事由按照《证券法》《最高人民法院关于审理证券市场因虚假陈述引发的民事赔偿案件的若干规定》（法释〔2003〕2号）等相关法律法规的规定执行，如相关法律法规相应修订，则按届时有效的法律法规执行。	2021年11月24日	否	长期	是	不适用	不适用	
其他	控股股东、实际控制人及其一致行动人	依法承担赔偿责任或赔偿责任的承诺：公司招股说明书不存在虚假记载、误导性陈述或者重大遗漏，本人对其所载内容的真实性、准确性、完整性和及时性承担相应的法律责任。如公司招股说明书有虚假记载、误导性陈述或者重大遗漏，致使投资者在证券交易中遭受损失的，本人将依法赔偿投资者损失。有权获得赔偿的投资者资格、投资者损失的范围认定、赔偿主体之间的责任划分和免责事由按照《证券法》《最高人民法院关于审理证券市场因虚假陈述引发的民事赔偿案件的若干规定》（法释〔2003〕2号）等相关法律法规的规定执行，如相关法律法规相应修订，则按届时有效的法律法规执行。	2021年11月24日	否	长期	是	不适用	不适用	
其他	董事、监事、高级管理人员	依法承担赔偿责任或赔偿责任的承诺：公司招股说明书不存在虚假记载、误导性陈述或者重大遗漏，本人对其所载内容的真实性、准确性、完整性和及时性承担相应的法律责任。如公司招股说明书有虚假记载、误导性陈述或者重大遗漏，致使投资者在证券交易中遭受损失的，本人将依法赔偿投资者损失，但本人能够证明自己没有过错的除外。有权获得赔偿的投资者资格、投资者	2021年11月24日	否	长期	是	不适用	不适用	

		损失的范围认定、赔偿主体之间的责任划分和免责事由按照《证券法》《最高人民法院关于审理证券市场因虚假陈述引发的民事赔偿案件的若干规定》（法释〔2003〕2号）等相关法律法规的规定执行，如相关法律法规相应修订，则按届时有效的法律法规执行。本人不因职务变更、离职等原因而放弃履行上述承诺。						
其他	浩辰软件	关于股东情况承诺：（1）本公司股东具备持有本公司股份的主体资格，不存在法律法规规定禁止持股的主体直接或间接持有本公司股份的情形；（2）本公司股东民生证券股东中存在民生证券员工持股平台，持股平台的合伙人刘宇、黄勋云、王桂元为证监会系统离职人员（以下简称“证监会系统离职人员”），因此公司存在证监会系统离职人员通过民生证券间接持有本公司股份的情形。上述证监会系统离职人员已出具承诺，确认不存在禁止期内入股、作为不适格股东入股的情形，入股资金来源合法合规，不存在利用原职务影响谋取投资机会、利益输送或其他不当入股情形；（3）本次发行上市的中介机构或其负责人、高级管理人员、经办人员不存在直接或间接持有本公司股份或其他权益的情形；（4）本公司股东不存在以本公司股权进行不当利益输送的情形；（5）本公司已依法在本次发行上市的申报文件中真实、准确、完整地披露了股东信息，履行了信息披露义务；（6）若本公司违反上述承诺，将承担由此引起的一切法律责任。	2023年3月28日	否	长期	是	不适用	不适用
解决同业竞争	控股股东、实际控制人及其一致行动人	（1）本人及本人控制的其他企业（不包含公司及其控制的企业，下同）现在或将来均不会在中国境内和境外，单独或与第三方，以任何形式直接或间接从事或参与任何与公司及其控制的企业目前及今后进行的主营业务构成竞争或可能构成竞争的业务或活动；不会在中国境内和境外，以任何形式支持第三方直接或间接从事或参与任何与公司及其控制的企业目前及今后进行的主营业务构成竞争或可能构成竞争的业务或活动；亦不会在中国境内和境外，以其他形式介入（不论直接或间接）任何与公司及其控制的企业目前及今后进行的主营业务构成竞争或可能构成竞争的业务或活动。（2）如果本人及本人控制的其他企业发现任何与公司及其控制的企业主营业务构成或可能构成直接或间接竞争的新业务机会，应立即书面通知公司及其控制的企业，并尽力促使该业务机会按合理和公平的条款和条件首先提供给公司及其控制的企业。公司及其控制的企业在收到该通知的30日内，有权以书面形式通知本人及本人控制的其他企业准许公司及其控制的企业参与上述之业务机会。若公司及其控制的企业决定从事的，则本人及本人控制的其他企业应当无偿将该新业务机会提供给公司及其控制的企业。仅在公司及其控制的企业因任何原因明确书面放弃有关新业务机会时，本人及本人控制的其他企业方可自行经营有关的新业务。（3）如公司及其控制的企业放弃前述竞争性新业务机会且本人及本人控制的其他企业从事该等与公司及其控制的企业主营业务构成或可能构成直接或间接相竞争的新业务时，本人将给予公司选择权，以使公司及其控制的企业，有权：①在适用法律及有关证券交易所上市规则允许的	2021年11月24日	否	长期	是	不适用	不适用

		<p>前提下，随时一次性或多次向本人及本人控制的其他企业收购在上述竞争性业务中的任何股权、资产及其他权益；②根据国家法律许可的方式选择采取委托经营、租赁或承包经营等方式拥有或控制本人及本人控制的其他企业在上述竞争性业务中的资产或业务；③要求本人及本人控制的其他企业终止进行有关的新业务。本人将对公司及其控制的企业所提出的要求，予以无条件配合。如果第三方在同等条件下根据有关法律及相应的公司章程具有并且将要行使法定的优先受让权，则上述承诺将不适用，但在这种情况下，本人及本人控制的其他企业应尽最大努力促使该第三方放弃其法定的优先受让权。（4）在本人作为公司控股股东/实际控制人期间，如果本人及本人控制的其他企业与公司及其控制的企业在经营活动中发生或可能发生同业竞争，公司有权要求本人进行协调并加以解决。（5）本人承诺不利用重要股东的地位和对公司的实际影响能力，损害公司以及公司其他股东的权益。（6）自本承诺函出具日起，本人承诺赔偿公司因本人违反本承诺函所作任何承诺而遭受的一切实际损失、损害和开支。（7）本承诺函至发生以下情形时终止（以较早为准）：①本人不再持有公司 5%以上股份且本人不再作为公司实际控制人；②公司股票终止在上海证券交易所上市。</p>						
解决同业竞争	董事、监事、高级管理人员	<p>（1）本人及本人控制的其他企业（不包含公司及其控制的企业，下同）现在或将来均不会在中国境内和境外，单独或与第三方，以任何形式直接或间接从事或参与任何与公司及其控制的企业目前及今后进行的主营业务构成竞争或可能构成竞争的业务或活动；不会在中国境内和境外，以任何形式支持第三方直接或间接从事或参与任何与公司及其控制的企业目前及今后进行的主营业务构成竞争或可能构成竞争的业务或活动；亦不会在中国境内和境外，以其他形式介入（不论直接或间接）任何与公司及其控制的企业目前及今后进行的主营业务构成竞争或可能构成竞争的业务或活动。（2）如果本人及本人控制的其他企业发现任何与公司及其控制的企业主营业务构成或可能构成直接或间接竞争的新业务机会，应立即书面通知公司及其控制的企业，并尽力促使该业务机会按合理和公平的条款和条件首先提供给公司及其控制的企业。公司及其控制的企业在收到该通知的 30 日内，有权以书面形式通知本人及本人控制的其他企业准许公司及其控制的企业参与上述之业务机会。若公司及其控制的企业决定从事的，则本人及本人控制的其他企业应当无偿将该新业务机会提供给公司及其控制的企业。仅在公司及其控制的企业因任何原因明确书面放弃有关新业务机会时，本人及本人控制的其他企业方可自行经营有关的新业务。（3）如公司及其控制的企业放弃前述竞争性新业务机会且本人及本人控制的其他企业从事该等与公司及其控制的企业主营业务构成或可能构成直接或间接相竞争的新业务时，本人将给予公司选择权，以使公司及其控制的企业，有权：①在适用法律及有关证券交易所上市规则允许的前提下，随时一次性或多次向本人及本人控制的其他企业收购在上述竞争性业务中的任何股权、资产及其他权益；②根据国家法律许可的方式选择采取委托经营、租赁或承包经营等方式拥有</p>	2021年11月24日	否	长期	是	不适用	不适用

		或控制本人及本人控制的其他企业在上述竞争性业务中的资产或业务；③要求本人及本人控制的其他企业终止进行有关的新业务。本人将对公司及其控制的企业所提出的要求，予以无条件配合。如果第三方在同等条件下根据有关法律及相应的公司章程具有并且将要行使法定的优先受让权，则上述承诺将不适用，但在这种情况下，本人及本人控制的其他企业应尽最大努力促使该第三方放弃其法定的优先受让权。（4）在本人作为公司董事/监事/高级管理人员期间，如果本人及本人控制的其他企业与公司及其控制的企业在经营活动中发生或可能发生同业竞争，公司有权要求本人进行协调并加以解决。（5）本人承诺不利用董事/监事/高级管理人员的职位和对公司的实际影响能力，损害公司以及公司其他股东的权益。（6）自本承诺函出具日起，本人承诺赔偿公司因本人违反本承诺函所作任何承诺而遭受的一切实际损失、损害和开支。（7）本承诺函至发生以下情形时终止（以较早为准）：①本人不再担任公司的董事/监事/高级管理人员；②公司股票终止在上海证券交易所上市。						
解决关联交易	控股股东、实际控制人及一致行动人，董事、监事、高级管理人员	本人已向公司首次公开发行股票并在科创板上市的保荐机构、律师及会计师提供了报告期内本人及本人关联方与公司之间已经发生的全部关联交易情况，且其相应资料是真实、完整的，不存在虚假陈述、误导性陈述、重大遗漏或重大隐瞒。本人及本人关联方与公司之间不存在任何其他依照相关法律法规和中国证监会的有关规定应披露而未披露的关联交易。本人已被告知、并知悉相关关联方的认定标准。在本人作为公司控股股东/实际控制人及其一致行动人/董事/监事/高级管理人员期间，本人及本人下属或其他关联企业将尽量避免、减少与公司发生关联交易。如因客观情况导致关联交易无法避免的，本人及本人下属或其他关联企业将严格遵守相关法律法规、中国证监会相关规定以及《公司章程》《关联交易决策制度》等的规定，确保关联交易程序合法、价格公允，且不会损害公司及其他股东的利益。本人承诺不利用在公司的特殊地位，损害公司及其他股东的合法利益。	2021年11月24日	是	任职期间	是	不适用	不适用
其他	浩辰软件	未能履行承诺的约束措施的承诺：公司郑重承诺将严格履行本公司就首次公开发行股票并上市所作出的所有公开承诺事项，积极接受社会监督。如公司承诺未能履行、承诺无法履行或无法按期履行的（因相关法律法规、政策变化、自然灾害等自身无法控制的客观原因导致的除外），本公司将采取以下措施：（1）及时、充分披露本公司承诺未能履行、承诺无法履行或无法按期履行的具体原因；（2）在有关监管机关要求的期限内予以纠正；（3）如该违反的承诺属可以继续履行的，本公司将及时、有效地采取措施消除相关违反承诺事项；如该违反的承诺确已无法履行的，本公司将向投资者及时作出合法、合理、有效的补充承诺或替代性承诺，并将上述补充承诺或替代性承诺提交股东大会审议；（4）自本公司完全消除未履行相关承诺事项所产生的不利影响之前，本公司将不得发行证券，包括但不限于股票、公司债券、可转换的公司债券及证券监督管理部门认可的其他品种等；（5）自本公司完全消除未履行相关承诺事项所产生的	2021年11月24日	否	长期	是	不适用	不适用

		<p>不利影响之前，本公司不得以任何形式向本公司之董事、监事、高级管理人员增加薪资或津贴；</p> <p>(6) 本公司承诺未能履行、承诺无法履行或无法按期履行导致投资者损失的，由本公司依法赔偿投资者的损失；本公司因违反承诺有违法所得的，按相关法律法规处理；(7) 其他根据届时规定可以采取的约束措施。如因相关法律法规、政策变化、自然灾害等本公司自身无法控制的客观原因，导致本公司承诺未能履行、承诺无法履行或无法按期履行的，本公司将采取以下措施：(1) 及时、充分披露本公司承诺未能履行、承诺无法履行或无法按期履行的具体原因；(2) 向投资者及时作出合法、合理、有效的补充承诺或替代性承诺，以尽可能保护投资者的权益。针对公司控股股东、实际控制人及董事、监事、高级管理人员未履行承诺的：(1) 若公司控股股东、实际控制人及其一致行动人未履行上述公开承诺，公司应在未履行承诺的事实得到确认后及时公告相关情况。当年向股东分红时，公司将暂扣及代管其分红所得，作为履行承诺的保证；如果当年分红已经完成，公司将暂扣及代管其下一年分红所得，作为履行承诺的保证；(2) 若公司董事、监事、高级管理人员未履行上述公开承诺，公司不得将其作为股权激励对象，或调整出已开始实施的股权激励方案的行权名单；视情节轻重，公司可以对未履行承诺的董事、监事、高级管理人员，采取扣减绩效薪酬、降薪、降职、停职、撤职等处罚措施；(3) 公司上市后将在定期报告中披露公司及公司控股股东、实际控制人及其一致行动人、董事、高级管理人员的公开承诺履行情况，和未履行承诺时的补救及改正情况；(4) 对于公司未来新聘的董事、监事、高级管理人员，公司也将要求其履行公司发行上市时董事、监事、高级管理人员关于股价稳定预案已作出的相应承诺要求；(5) 如果公司及公司控股股东、实际控制人及其一致行动人、董事、高级管理人员未履行公开承诺，受到监管机构的立案调查，或受相关处罚；公司将积极协助和配合监管机构的调查，或协助执行相关处罚。</p>						
其他	<p>控股股东、实际控制人及其一致行动人</p>	<p>未能履行承诺的约束措施的承诺：就公司本次公开发行股票并上市过程中本人公开承诺事项，如本人承诺未能履行、承诺无法履行或无法按期履行的（因相关法律法规、政策变化、自然灾害等自身无法控制的客观原因导致的除外），本人将采取以下措施：(1) 通过公司及时、充分披露本人承诺未能履行、承诺无法履行或无法按期履行的具体原因；(2) 在有关监管机关要求的期限内予以纠正；(3) 如该违反的承诺属可以继续履行的，本人将及时、有效地采取措施消除相关违反承诺事项；如该违反的承诺确已无法履行的，本人将向投资者及时作出合法、合理、有效的补充承诺或替代性承诺，并将上述补充承诺或替代性承诺提交公司股东大会审议；(4) 本人将停止在公司领取股东分红，同时本人持有的公司股份将不得转让，直至本人按相关承诺采取相应的措施并实施完毕时为止。(5) 本人承诺未能履行、承诺无法履行或无法按期履行导致投资者损失的，由本人依法赔偿投资者的损失；本人因违反承诺所得收益，将上缴公司所有；(6) 其他根据届时规定可以采取的约束措施。如因相关法律法规、政策变化、自然灾害等本人</p>	<p>2021年11月24日</p>	否	长期	是	不适用	不适用

			自身无法控制的客观原因，导致本人承诺未能履行、承诺无法履行或无法按期履行的，本人将采取以下措施：（1）通过公司及时、充分披露本人承诺未能履行、承诺无法履行或无法按期履行的具体原因；（2）向公司及投资者及时作出合法、合理、有效的补充承诺或替代性承诺，以尽可能保护公司及投资者的权益。						
	其他	董事、监事、高级管理人员	未能履行承诺的约束措施的承诺：就公司本次公开发行股票并上市过程中本人公开承诺事项，如本人承诺未能履行、承诺无法履行或无法按期履行的（因相关法律法规、政策变化、自然灾害等自身无法控制的客观原因导致的除外），本人将采取以下措施：（1）通过公司及时、充分披露本人承诺未能履行、承诺无法履行或无法按期履行的具体原因；（2）在有关监管机关要求的期限内予以纠正；（3）如该违反的承诺属可以继续履行的，本人将及时、有效地采取措施消除相关违反承诺事项；如该违反的承诺确已无法履行的，本人将向投资者及时作出合法、合理、有效的补充承诺或替代性承诺，并将上述补充承诺或替代性承诺提交公司股东大会审议；（4）本人承诺未能履行、承诺无法履行或无法按期履行导致投资者损失的，由本人依法赔偿投资者的损失；本人因违反承诺所得收益，将上缴公司所有；（5）本人将停止在公司领取股东分红（如有），同时本人持有的公司股份（如有）将不得转让，直至本人按相关承诺采取相应的措施并实施完毕时为止；（6）本人不得作为公司股权激励对象，公司有权将本人调整出已开始实施的股权激励方案的行权名单；视情节轻重，公司可以对本人采取扣减绩效薪酬、降薪、降职、停职、撤职等处罚措施；（7）其他根据届时规定可以采取的约束措施。如因相关法律法规、政策变化、自然灾害等本人自身无法控制的客观原因，导致本人承诺未能履行、承诺无法履行或无法按期履行的，本人将采取以下措施：（1）通过公司及时、充分披露本人承诺未能履行、承诺无法履行或无法按期履行的具体原因；（2）向公司及投资者及时作出合法、合理、有效的补充承诺或替代性承诺，以尽可能保护公司及投资者的权益。本人承诺不因职务变更、离职等原因而放弃履行已作出的各项承诺及未能履行承诺的约束措施。	2021年11月24日	否	长期	是	不适用	不适用
与股权激励相关的承	其他	公司	公司承诺：不为激励对象依本激励计划获取有关限制性股票提供贷款以及其他任何形式的财务资助，包括为其贷款提供担保。	2024年8月26日	是	2028年9月8日	是	不适用	不适用
	其他	激励对象	激励对象承诺，若公司因信息披露文件中有虚假记载、误导性陈述或者重大遗漏，导致不符合授予权益或归属安排的，激励对象应当自相关信息披露文件被确认存在虚假记载、误导性陈述或者重大遗漏后，将由股权激励计划所获得的全部利益返还公司。	2024年8月26日	是	2028年9月8日	是	不适用	不适用

诺										
---	--	--	--	--	--	--	--	--	--	--

注：公司自 2023 年 10 月 10 日上市，截至 2023 年 11 月 6 日收市，公司股票连续 20 个交易日的收盘价均低于公司首次公开发行股票价格 103.40 元/股，触发相关股东延长股份锁定期承诺的履行条件。依照股份锁定期安排及相关承诺，公司控股股东及实际控制人胡立新及其一致行动人陆翔、梁江、潘立、邓力群、梁海霞直接或间接持有的公司首次公开发行前股份的锁定期延长 6 个月至 2027 年 4 月 9 日，公司控股股东、实际控制人胡立新实际控制的企业星永宇合伙持有的公司首次公开发行前股份的锁定期延长 6 个月至 2027 年 4 月 9 日，公司高级管理人员俞怀谷、黄梅雨、丁国云直接或间接持有的公司首次公开发行前股份的锁定期延长 6 个月至 2025 年 4 月 9 日。

(二) 公司资产或项目存在盈利预测，且报告期仍处在盈利预测期间，公司就资产或项目是否达到原盈利预测及其原因作出说明

已达到 未达到 不适用

(三) 业绩承诺情况

适用 不适用

业绩承诺变更情况

适用 不适用

其他说明

适用 不适用

二、报告期内控股股东及其他关联方非经营性占用资金情况

适用 不适用

三、违规担保情况

适用 不适用

四、公司董事会对会计师事务所“非标准意见审计报告”的说明

适用 不适用

五、公司对会计政策、会计估计变更或重大会计差错更正原因和影响的分析说明

(一) 公司对会计政策、会计估计变更原因及影响的分析说明

适用 不适用

(二) 公司对重大会计差错更正原因及影响的分析说明

适用 不适用

(三) 与前任会计师事务所进行的沟通情况

适用 不适用

(四) 审批程序及其他说明

适用 不适用

六、聘任、解聘会计师事务所情况

单位：万元 币种：人民币

	现聘任
境内会计师事务所名称	立信会计师事务所（特殊普通合伙）
境内会计师事务所报酬	90.10
境内会计师事务所审计年限	6
境内会计师事务所注册会计师姓名	乔琪、文钟

境内会计师事务所注册会计师审计服务的累计年限	乔琪（1年）、文钟（1年）
------------------------	---------------

	名称	报酬
内部控制审计会计师事务所	立信会计师事务所（特殊普通合伙）	26.50
保荐人	中信建投证券股份有限公司	不适用

聘任、解聘会计师事务所的情况说明

适用 不适用

经公司第六届董事会审计委员会 2025 年第四次会议、第六届董事会第七次会议、第六届监事会第六次会议、2025 年第一次临时股东会会议审议通过，公司续聘立信会计师事务所（特殊普通合伙）为公司 2025 年度外部审计机构，聘期一年。

审计期间改聘会计师事务所的情况说明

适用 不适用

审计费用较上一年度下降 20%以上（含 20%）的情况说明

适用 不适用

七、面临退市风险的情况

(一) 导致退市风险警示的原因

适用 不适用

(二) 公司拟采取的应对措施

适用 不适用

(三) 面临终止上市的情况和原因

适用 不适用

八、破产重整相关事项

适用 不适用

九、重大诉讼、仲裁事项

本年度公司有重大诉讼、仲裁事项 本年度公司无重大诉讼、仲裁事项

(一) 诉讼、仲裁事项已在临时公告披露且无后续进展的

适用 不适用

事项概述及类型	查询索引
2025 年 1 月，诉讼阶段：一审判决。 公司收到北京市朝阳区人民法院下达的《民事判决书》（2023）京 0105 民初 78893 号，一审判决如下：1、确认北京乐普盛通信息技术有限公司与苏州浩辰软件股份有限公司于 2012 年 8 月签署的《办公楼买卖合同》有效；2、驳回北京乐普盛通信息技术有限公司的全部诉讼请求；3、驳回苏州浩辰软件股份有限公司其他反诉请求。	具体详见公司于 2025 年 1 月 2 日在上海证券交易所网站（www.sse.com.cn）披露的《关于公司涉及诉讼的进展公告》（公告编号：2025-001）。
2025 年 3 月，诉讼阶段：二审上诉受理。 公司向北京市第三中级人民法院提出上诉，北京市第	具体详见公司于 2025 年 3 月 19 日在上海证券交易所网站（www.sse.com.cn）

<p>三中级人民法院已受理本案，案号为（2025）京03民终4279号。</p>	<p>披露的《关于公司涉及诉讼的进展公告》（公告编号：2025-008）。</p>
<p>2025年5月，诉讼阶段：二审判决，驳回上诉，维持原判。 公司收到北京市第三中级人民法院下达的《民事判决书》（2025）京03民终4279号），判决如下：驳回上诉，维持原判。本判决为终审判决。</p>	<p>具体详见公司于2025年5月7日在上海证券交易所网站（www.sse.com.cn）披露的《关于公司涉及诉讼的进展公告》（公告编号：2025-018）。</p>

注：2025年7月，北京市朝阳区人民法院已解除公司银行基本账户部分资金1,050万元的保全措施，公司基本账户中被冻结的资金已全部解除冻结，并恢复正常使用。

(二) 临时公告未披露或有后续进展的诉讼、仲裁情况

适用 不适用

(三) 其他说明

适用 不适用

十、上市公司及其董事、高级管理人员、控股股东、实际控制人涉嫌违法违规、受到处罚及整改情况

适用 不适用

十一、报告期内公司及其控股股东、实际控制人诚信状况的说明

适用 不适用

十二、重大关联交易

(一) 与日常经营相关的关联交易

1、已在临时公告披露且后续实施无进展或变化的事项

适用 不适用

2、已在临时公告披露，但有后续实施的进展或变化的事项

适用 不适用

3、临时公告未披露的事项

适用 不适用

(二) 资产或股权收购、出售发生的关联交易

1、已在临时公告披露且后续实施无进展或变化的事项

适用 不适用

2、已在临时公告披露，但有后续实施的进展或变化的事项

适用 不适用

3、临时公告未披露的事项

适用 不适用

4、涉及业绩约定的，应当披露报告期内的业绩实现情况

适用 不适用

(三) 共同对外投资的重大关联交易

1、已在临时公告披露且后续实施无进展或变化的事项

适用 不适用

2、已在临时公告披露，但有后续实施的进展或变化的事项

适用 不适用

3、临时公告未披露的事项

适用 不适用

(四) 关联债权债务往来

1、已在临时公告披露且后续实施无进展或变化的事项

适用 不适用

2、已在临时公告披露，但有后续实施的进展或变化的事项

适用 不适用

3、临时公告未披露的事项

适用 不适用

(五) 公司与存在关联关系的财务公司、公司控股财务公司与关联方之间的金融业务

适用 不适用

(六) 其他

适用 不适用

十三、重大合同及其履行情况

(一) 托管、承包、租赁事项

1、托管情况

适用 不适用

2、承包情况

适用 不适用

3、租赁情况

适用 不适用

(二) 担保情况

适用 不适用

(三) 委托他人进行现金资产管理的情况

1、委托理财情况

(1). 委托理财总体情况

适用 不适用

单位：万元 币种：人民币
逾期未收回金额

类型	风险特征	未到期余额	逾期未收回金额
银行理财产品	无风险	45,000.00	0.00

其他情况

适用 不适用

(2). 单项委托理财情况

适用 不适用

单位：万元 币种：人民币

受托人	委托理财类型	风险特征	委托理财金额	委托理财起始日期	委托理财终止日期	资金投向	是否存在受限情形	实际收益或损失	未到期金额	逾期未收回金额
宁波银行苏州工业园区支行	银行理财产品	无风险	5,000	2024-01-29	随时可赎回	银行	否		5,000	0
宁波银行苏州工业园区支行	银行理财产品	无风险	3,000	2024-03-15	随时可赎回	银行	否		3,000	0
宁波银行苏州工业园区支行	银行理财产品	无风险	5,000	2024-06-13	随时可赎回	银行	否		5,000	0

州工业园区支行	品									
招商银行苏州中新支行	银行理财产品	无风险	500	2024-07-26	随时可赎回	银行	否		500	0
宁波银行苏州工业园区支行	银行理财产品	无风险	4,000	2024-08-09	随时可赎回	银行	否		4,000	0
宁波银行苏州工业园区支行	银行理财产品	无风险	18,000	2025-07-31	随时可赎回	银行	否		5,400	0
中国建设银行苏州分行	银行理财产品	无风险	4,500	2025-10-21	2026-01-21	银行	否		4,500	0
宁波银行苏州工业园区支行	银行理财产品	无风险	2,000	2025-12-24	2026-03-20	银行	否		2,000	0
宁波银行苏州工业园区支行	银行理财产品	无风险	5,600	2025-12-26	2026-03-26	银行	否		5,600	0
宁波银行苏州工业园区支行	银行理财产品	无风险	1,500	2024-05-30	随时可赎回	银行	否		1,500	0
宁波银行苏州工业园区支行	银行理财产品	无风险	1,500	2024-07-11	随时可赎回	银行	否		1,500	0
宁波银行苏州工业园区支行	银行理财产品	无风险	4,500	2024-10-08	随时可赎回	银行	否		1,500	0
宁波银行苏州工业园区支行	银行理财产品	无风险	5,000	2024-10-08	随时可赎回	银行	否		5,000	0
中国建设银	银行理财产	无风险	500	2025-10-14	2026-01-14	银行	否		500	0

行苏州苏蠡支行	品									
---------	---	--	--	--	--	--	--	--	--	--

注：以上为截止到 2025 年 12 月 31 日尚未到期的理财产品。

其他情况

适用 不适用

(3). 委托理财减值准备

适用 不适用

2、委托贷款情况

(1). 委托贷款总体情况

适用 不适用

其他情况

适用 不适用

(2). 单项委托贷款情况

适用 不适用

其他情况

适用 不适用

(3). 委托贷款减值准备

适用 不适用

3、其他情况

适用 不适用

(四) 其他重大合同

适用 不适用

十四、募集资金使用进展说明

适用 不适用

(一) 募集资金整体使用情况

适用 不适用

单位：万元

募集资金来源	募集资金到位时间	募集资金总额	募集资金净额(1)	招股书或募集说明书中募集资金承诺投资总额(2)	超募资金总额(3) = (1) - (2)	截至报告期末累计投入募集资金总额(4)	其中：截至报告期末超募资金累计投入总额(5)	截至报告期末募集资金累计投入进度(%) (6) = (4)/(1)	截至报告期末超募资金累计投入进度(%) (7) = (5)/(3)	本年度投入金额(8)	本年度投入金额占比(%) (9) = (8)/(1)	变更用途的募集资金总额
首次公开发行股票	2023年9月27日	115,996.19	105,031.04	74,705.74	30,325.30	37,656.55	19,947.78	35.85	65.78	20,455.55	19.48	38,425.77
合计	/	115,996.19	105,031.04	74,705.74	30,325.30	37,656.55	19,947.78	/	/	20,455.55	/	38,425.77

其他说明

适用 不适用

为提高募集资金的使用效率，加快募投项目的实施建设，公司增加控股子公司浩科数智作为募投项目“3D BIM 平台软件研发项目”的实施主体。该项目募集资金计划投资总额 38,425.77 万元，除增加实施主体外，募投项目投资总额、募集资金投入额、实施地点、建设内容等均不发生变化。浩科数智将在该项目募集资金计划投资总额内，视研发进展和资金需求进行投入。

(二) 募投项目明细

√适用 □不适用

1、募集资金明细使用情况

√适用 □不适用

单位：万元

募集资金来源	项目名称	项目性质	是否为招股书或者募集说明书中的承诺投资项目	是否涉及变更投向	募集资金计划投资总额(1)	本年投入金额	截至报告期末累计投入募集资金总额(2)	截至报告期末累计投入进度(%) (3)=(2)/(1)	项目达到预定可使用状态日期	是否已结项	投入进度是否符合计划的进度	投入进度未达计划的具体原因	本年实现的效益	本项目已实现的效益或者研发成果	项目可行性是否发生重大变化,如是,请说明具体情况	节余金额
首次公开发行股票	跨终端CAD云平台研发项目	研发	是	否	14,037.52	3,017.09	5,206.12	37.09	2026年12月	否	是	不适用	不适用	不适用	否	不适用
首次公开发行股票	2D CAD平台软件研发升级项目	研发	是	否	16,005.77	3,905.25	7,232.9	45.19	2026年12月	否	是	不适用	不适用	不适用	否	不适用

首次公开发行股票	3D BIM 平台软件研发项目	研发	是	否	38,425.77	360.33	777.36	2.02	2026年12月	否	是	不适用	不适用	不适用	否	不适用
首次公开发行股票	全球营销服务网络建设项目	运营管理	是	否	6,236.68	2,225.11	4,492.38	72.03	2026年12月	否	是	不适用	不适用	不适用	否	不适用
首次公开发行股票	超募-永久补充流动资金	其他	否	否	18,000.00	9,000	18,000	100.00	不适用	不适用	不适用	不适用	不适用	不适用	否	不适用
首次公开发行股票	超募-竞价交易方式回购股票	回购	否	否	1,947.78	1,947.78	1,947.78	100.00	不适用	不适用	不适用	不适用	不适用	不适用	否	不适用
首次公开发行股票	超募-尚未明确投	其他	否	否	10,377.52			0.00	不适用	不适用	不适用	不适用	不适用	不适用	否	不适用

	资方向															
合计	/	/	/	/	105,031.04	20,455.55	37,656.55	/	/	/	/	/	/	/	/	/

2、超募资金明细使用情况

√适用 □不适用

单位：万元

用途	性质	拟投入超募资金总额 (1)	截至报告期末累计投入超募资金总额 (2)	截至报告期末累计投入进度 (%) (3)=(2)/(1)	备注
永久补充流动资金	其他	18,000.00	18,000.00	100.00	
集中竞价交易方式回购股票	回购	1,947.78	1,947.78	100.00	
尚未明确投资方向	其他	10,377.52	0.00	不适用	
合计	/	30,325.30	19,947.78	/	/

(三)报告期内募投变更或终止情况

√适用 □不适用

单位：万元

变更前项目名称	变更时间 (首次公告披露时间)	变更类型	变更/终止前项目募集资金投资总额	变更/终止前项目已投入募集资金总额	变更后项目名称	变更/终止原因	变更/终止后用于补流的募集资金金额	决策程序及信息披露情况说明
3D BIM 平台软件研发项目	2025年10月		38,425.77	777.36	3D BIM 平台软件研发项目	新增募投项目实施主体并使用部分募集资金向子公司出资	不适用	经董事会、股东会审议,临时公告披露。详见注解。

注：公司于2025年10月28日召开第六届董事会第七次会议和第六届监事会第六次会议，于2025年11月14日召开2025年第一次临时股东会，审议通过了《关于新增募投项目实施主体、使用部分募集资金向子公司出资的议案》，同意公司募投项目“3D BIM 平台软件研发项目”新增控股子公司浩科数

智为实施主体,并使用部分募集资金向控股子公司出资以开展该募投项目。具体内容详见公司于2025年10月29日在上海证券交易所网站(www.sse.com.cn)披露的《关于新增募投项目实施主体、使用部分募集资金向子公司出资的公告》(公告编号:2025-039)。

(四) 报告期内募集资金使用的其他情况

1、募集资金投资项目先期投入及置换情况

□适用 不适用

2、用闲置募集资金暂时补充流动资金情况

□适用 不适用

3、对闲置募集资金进行现金管理，投资相关产品情况

 适用 不适用

单位：亿元 币种：人民币

董事会审议日期	募集资金用于现金管理的有效审议额度	起始日期	结束日期	报告期末现金管理余额	期间最高余额是否超出授权额度
2024年10月25日	8.00	2024年11月20日	2025年11月19日	不适用	否
2025年10月28日	6.00	2025年11月20日	2026年11月19日	3.50	否

其他说明

无

4、其他

 适用 不适用

(1) 使用自有资金方式支付并等额置换

公司于2023年11月20日召开第五届董事会第十一次会议和第五届监事会第十一次会议，审议通过了《关于使用自有资金方式支付募投项目所需资金并以募集资金等额置换的议案》，同意公司为提高公司运营管理效率，在不影响募集资金投资项目正常实施的前提下，在募投项目的实施期间，由项目实施主体根据实际需要并经相关审批后，预先使用自有资金支付募投项目部分款项，后续定期以募集资金等额置换，即后续定期从募集资金专户划转等额资金至公司一般账户，该部分等额置换资金视同募投项目使用资金。本期通过预先使用自有资金投入，后续置换金额为87,658,769.06元，主要为人员薪酬、社保公积金等开支。

(2) 股份回购

公司于2024年8月23日、2024年9月11日召开第五届董事会第十五次会议、2024年第一次临时股东大会审议通过了《关于以集中竞价交易方式回购公司股份方案的议案》。本次回购股份的资金来源为公司首次公开发行股票取得的超募资金，本次回购股份的资金总额不低于人民币1,000万元（含），不超过人民币2,000万元（含）。截至2025年12月31日，公司通过上海证券交易所系统以集中竞价交易方式累计回购公司股份501,063股，占公司总股本65,514,288股的比例为0.76%，回购成本的最高价为39.92元/股，最低价为36.49元/股，支付的资金总额为人民币19,477,829.50元（不含印花税、交易佣金等费用）。

(五) 中介机构关于募集资金存储与使用情况的专项核查、鉴证的结论性意见 适用 不适用

立信会计师事务所（特殊普通合伙）认为：公司 2025 年度募集资金存放、管理与使用情况专项报告在所有重大方面按照中国证券监督管理委员会《上市公司募集资金监管规则》（证监会公告〔2025〕10 号）《上海证券交易所科创板上市公司自律监管指引第 1 号——规范运作》以及《上海证券交易所上市公司自律监管指南第 1 号——公告格式》的相关规定编制，如实反映了公司 2025 年度募集资金存放、管理与使用情况。

中信建投证券股份有限公司认为：公司 2025 年度募集资金的存放、管理和实际使用情况符合《证券发行上市保荐业务管理办法》《上市公司募集资金监管规则》《上海证券交易所科创板股票上市规则》及《上海证券交易所科创板上市公司自律监管指引第 1 号——规范运作》等法律法规的相关规定，对募集资金进行了专户存储、管理和专项使用，不存在违法改变资金投向和损害股东利益的情况，不存在违规使用募集资金的情形。

核查异常的相关情况说明

适用 不适用

(六) 擅自变更募集资金用途、违规占用募集资金的后续整改情况

适用 不适用

十五、其他对投资者作出价值判断和投资决策有重大影响的重大事项的说明

适用 不适用

第六节 股份变动及股东情况

一、股本变动情况

(一) 股份变动情况表

1、股份变动情况表

单位：股

	本次变动前		本次变动增减(+, -)					本次变动后	
	数量	比例(%)	发行新股	送股	公积金转股	其他	小计	数量	比例(%)
一、有限售条件股份	25,124,889	38.35				-655,143	-655,143	24,469,746	37.35
1、国家持股									
2、国有法人持股	655,143	1.00				-655,143	-655,143		
3、其他内资持股	24,469,746	37.35						24,469,746	37.35
其中：境内非国有法人持股	1,752,000	2.67						1,752,000	2.67
境内自然人持股	22,717,746	34.68						22,717,746	34.68
4、外资持股									
其中：境外法人持股									
境外自然人持股									
二、无限售条件流通股份	40,389,399	61.65				655,143	655,143	41,044,542	62.65
1、人民币普通股	40,389,399	61.65				655,143	655,143	41,044,542	62.65
2、境内上市的外资股									
3、境外上市的外资股									
4、其他									
三、股份总数	65,514,288	100.00					0	65,514,288	100.00

2、股份变动情况说明

√适用 □不适用

2025年10月10日，公司上市流通的限售股数量为655,143股，详情请查阅公司于2025年9月24日刊登在上海证券交易所网站的《首次公开发行部分战略配售限售股上市流通公告》（公告编号：2025-036）。

3、股份变动对最近一年和最近一期每股收益、每股净资产等财务指标的影响（如有）

适用 不适用

4、公司认为必要或证券监管机构要求披露的其他内容

适用 不适用

(二) 限售股份变动情况

适用 不适用

单位：股

股东名称	年初限售股数	本年解除限售股数	本年增加限售股数	年末限售股数	限售原因	解除限售日期
中信建投投资有限公司	655,143	655,143	0	0	首发战略配售限售及资本公积转增股份限售	2025年10月9日
合计	655,143	655,143	0	0	/	/

二、证券发行与上市情况

(一) 截至报告期内证券发行情况

适用 不适用

截至报告期内证券发行情况的说明（存续期内利率不同的债券，请分别说明）：

适用 不适用

(二) 公司股份总数及股东结构变动及公司资产和负债结构的变动情况

适用 不适用

三、股东和实际控制人情况

(一) 股东总数

截至报告期末普通股股东总数(户)	6,516
年度报告披露日前上一月末的普通股股东总数(户)	7,041
截至报告期末表决权恢复的优先股股东总数(户)	0
年度报告披露日前上一月末表决权恢复的优先股股东总数(户)	0
截至报告期末持有特别表决权股份的股东总数(户)	0
年度报告披露日前上一月末持有特别表决权股份的股东总数(户)	0

存托凭证持有人数量

适用 不适用

(二) 截至报告期末前十名股东、前十名流通股股东（或无限售条件股东）持股情况表

单位：股

前十名股东持股情况（不含通过转融通出借股份）

股东名称 (全称)	报告期内 增减	期末持股 数量	比例 (%)	持有有限售 条件股份数 量	质押、标记或冻 结情况		股东 性质
					股份 状态	数量	
胡立新	0	7,877,084	12.02	7,877,084	无	0	境内自然人
苏州市科技创新创业 投资有限公司	0	5,840,000	8.91	0	无	0	国有法人
陆翔	0	2,956,487	4.51	2,956,487	无	0	境内自然人
邓力群	0	2,861,078	4.37	2,861,078	无	0	境内自然人
潘立	0	2,861,077	4.37	2,861,077	无	0	境内自然人
梁江	0	2,861,077	4.37	2,861,077	无	0	境内自然人
吴江东运创业投资有 限公司	0	2,628,000	4.01	0	无	0	国有法人
梁海霞	0	1,986,943	3.03	1,986,943	无	0	境内自然人
苏州星永宇企业管理 服务合伙企业(有限合 伙)	0	1,752,000	2.67	1,752,000	无	0	其他
顾柳	0	1,022,000	1.56	1,022,000	无	0	境内自然人
前十名无限售条件股东持股情况(不含通过转融通出借股份)							
股东名称	持有无限售条件流通 股的数量		股份种类及数量				
			种类	数量			
苏州市科技创新创业投资有限公司	5,840,000		人民币普通股	5,840,000			
吴江东运创业投资有限公司	2,628,000		人民币普通股	2,628,000			
龚华	876,000		人民币普通股	876,000			
李晨岚	856,500		人民币普通股	856,500			
中信建投基金—中信银行—中信建投基 金—共赢10号员工参与战略配售集合 资产管理计划	819,925		人民币普通股	819,925			
中国建设银行股份有限公司—国泰海通 创新成长混合型发起式证券投资基金	722,720		人民币普通股	722,720			
俞怀谷	675,980		人民币普通股	675,980			
中金启辰(苏州)新兴产业股权投资基 金合伙企业(有限合伙)	630,425		人民币普通股	630,425			
沈剑青	619,608		人民币普通股	619,608			
中国农业银行—华夏平稳增长混合型证 券投资基金	569,134		人民币普通股	569,134			
前十名股东中回购专户情况说明	不适用						
上述股东委托表决权、受托表决权、放 弃表决权的说明	不适用						
上述股东关联关系或一致行动的说明	公司控股股东、实际控制人胡立新与股东陆翔、潘立、梁江、邓力群、梁海霞是一致行动人关系，同时，胡立新系苏州星永宇企业管理服务合伙企业(有限合伙)的执行事务合伙人。除前述情况以外，公司未知其他股东之间是否存在关联关系或一致行动关系。						
表决权恢复的优先股股东及持股数量的 说明	不适用						

持股 5%以上股东、前十名股东及前十名无限售流通股股东参与转融通业务出借股份情况

适用 不适用

前十名股东及前十名无限售流通股股东因转融通出借/归还原因导致较上期发生变化

适用 不适用

前十名有限售条件股东持股数量及限售条件

适用 不适用

单位：股

序号	有限售条件股东名称	持有的有限售条件股份数量	有限售条件股份可上市交易情况		限售条件
			可上市交易时间	新增可上市交易股份数量	
1	胡立新	7,877,084	2027年4月10日	0	首发限售42个月
2	陆翔	2,956,487	2027年4月10日	0	首发限售42个月
3	邓力群	2,861,078	2027年4月10日	0	首发限售42个月
4	潘立	2,861,077	2027年4月10日	0	首发限售42个月
5	梁江	2,861,077	2027年4月10日	0	首发限售42个月
6	梁海霞	1,986,943	2027年4月10日	0	首发限售42个月
7	苏州星永宇企业管理服务合伙企业（有限合伙）	1,752,000	2027年4月10日	0	首发限售42个月
8	顾柳	1,022,000	2026年10月10日	0	首发限售36个月
9	陆光辉	292,000	2026年10月10日	0	首发限售36个月
10	/	/	/	/	/
上述股东关联关系或一致行动的说明		公司控股股东、实际控制人胡立新与股东陆翔、潘立、梁江、邓力群、梁海霞是一致行动人关系，同时，胡立新系苏州星永宇企业管理服务合伙企业（有限合伙）的执行事务合伙人。除前述情况以外，公司未知其他股东之间是否存在关联关系或一致行动关系。			

截至报告期末公司前十名境内存托凭证持有人情况表

适用 不适用

持股 5%以上存托凭证持有人、前十名存托凭证持有人及前十名无限售条件存托凭证持有人参与转融通业务出借股份情况

适用 不适用

前十名存托凭证持有人及前十名无限售条件存托凭证持有人因转融通出借/归还原因导致较上期发生变化

适用 不适用

前十名有限售条件存托凭证持有人持有数量及限售条件

适用 不适用

(三) 截至报告期末表决权数量前十名股东情况表

□适用 √不适用

(四) 战略投资者或一般法人因配售新股/存托凭证成为前十名股东

□适用 √不适用

(五) 首次公开发行战略配售情况**1、高级管理人员与核心员工设立专项资产管理计划参与首次公开发行战略配售持有情况**

√适用 □不适用

单位：股

股东/持有人名称	获配的股票/存托凭证数量	可上市交易时间	报告期内增减变动数量	包含转融通借出股份/存托凭证的期末持有数量
共赢 10 号资管计划	608,510	2024 年 10 月 10 日	-18,500	819,925
共赢 11 号资管计划	67,311	2024 年 10 月 10 日	-36,600	56,674

2、保荐机构相关子公司参与首次公开发行战略配售持股情况

√适用 □不适用

单位：股

股东名称	与保荐机构的关系	获配的股票/存托凭证数量	可上市交易时间	报告期内增减变动数量	包含转融通借出股份/存托凭证的期末持有数量
中信建投投资	子公司	448,728	2025 年 10 月 10 日	-655,143	0

四、控股股东及实际控制人情况**(一) 控股股东情况****1、法人**

□适用 √不适用

2、自然人

√适用 □不适用

姓名	胡立新
国籍	中国
是否取得其他国家或地区居留权	否
主要职业及职务	董事长

3、公司不存在控股股东情况的特别说明

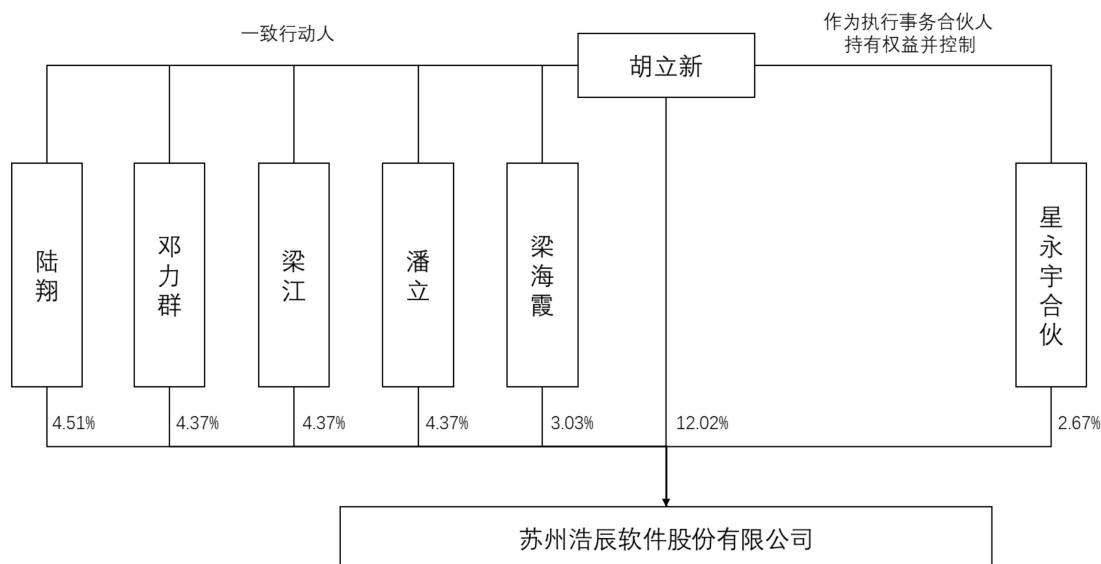
□适用 √不适用

4、报告期内控股股东变更情况的说明

适用 不适用

5、公司与控股股东之间的产权及控制关系的方框图

适用 不适用



(二) 实际控制人情况

1、法人

适用 不适用

2、自然人

适用 不适用

姓名	胡立新
国籍	中国
是否取得其他国家或地区居留权	否
主要职业及职务	董事长
过去10年曾控股的境内外上市公司情况	无

3、公司不存在实际控制人情况的特别说明

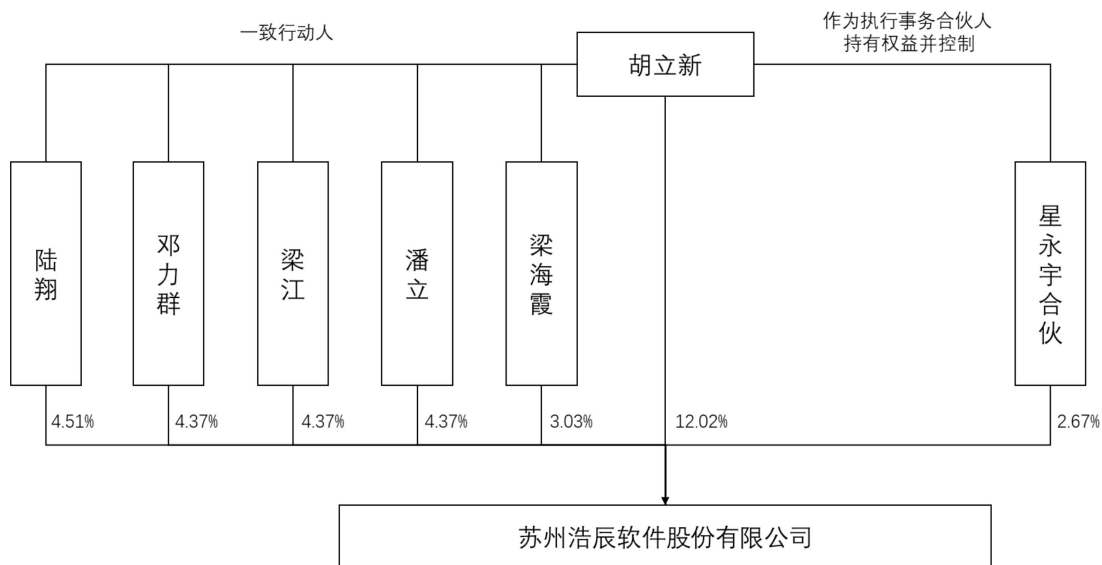
适用 不适用

4、报告期内公司控制权发生变更的情况说明

适用 不适用

5、公司与实际控制人之间的产权及控制关系的方框图

适用 不适用



6、实际控制人通过信托或其他资产管理方式控制公司

适用 不适用

(三) 控股股东及实际控制人其他情况介绍

适用 不适用

五、公司控股股东或第一大股东及其一致行动人累计质押股份数量占其所持公司股份数量比例达到 80%以上

适用 不适用

六、其他持股在百分之十以上的法人股东

适用 不适用

七、股份/存托凭证限制减持情况说明

适用 不适用

八、股份回购在报告期的具体实施情况

适用 不适用

单位：元 币种：人民币

回购股份方案名称	关于以集中竞价交易方式回购公司股份方案
回购股份方案披露时间	2024年8月26日
拟回购股份数量及占总股本的比例(%)	按照回购价格上限 49.63 元/股（含）测算，拟回购股份数量约为 20.1492 万股~40.2982 万股，占回购方案公告时总股本的 0.31~0.62
拟回购金额	1,000 万元~2,000 万元
拟回购期间	2024/9/11~2025/9/10
回购用途	用于员工持股计划或股权激励

已回购数量(股)	501,063
已回购数量占股权激励计划所涉及的标的股票的比例(%) (如有)	100
公司采用集中竞价交易方式减持回购股份的进展情况	不适用

九、优先股相关情况

适用 不适用

第七节 债券相关情况

一、公司债券（含企业债券）和非金融企业债务融资工具

适用 不适用

二、可转换公司债券情况

适用 不适用

第八节 财务报告

一、审计报告

√适用 □不适用

苏州浩辰软件股份有限公司全体股东：

一、 审计意见

我们审计了苏州浩辰软件股份有限公司（以下简称浩辰软件）财务报表，包括 2025 年 12 月 31 日的合并及母公司资产负债表，2025 年度的合并及母公司利润表、合并及母公司现金流量表、合并及母公司所有者权益变动表以及相关财务报表附注。

我们认为，后附的财务报表在所有重大方面按照企业会计准则的规定编制，公允反映了浩辰软件 2025 年 12 月 31 日的合并及母公司财务状况以及 2025 年度的合并及母公司经营成果和现金流量。

二、 形成审计意见的基础

我们按照中国注册会计师审计准则的规定执行了审计工作。审计报告的“注册会计师对财务报表审计的责任”部分进一步阐述了我们在这些准则下的责任。按照《中国注册会计师独立性准则第 1 号——财务报表审计和审阅业务对独立性的要求》和中国注册会计师职业道德守则，我们独立于浩辰软件，并履行了职业道德方面的其他责任。我们在审计中遵循了对公众利益实体审计的独立性要求。我们相信，我们获取的审计证据是充分、适当的，为发表审计意见提供了基础。

三、 关键审计事项

关键审计事项是我们根据职业判断，认为对本期财务报表审计最为重要的事项。这些事项的应对以对财务报表整体进行审计并形成审计意见为背景，我们不对这些事项单独发表意见。

我们在审计中识别出的关键审计事项汇总如下：

关键审计事项	该事项在审计中是如何应对的
<p>（一）收入确认</p> <p>2025 年度浩辰软件收入会计政策和账面发生额见第八节、五、34、收入及第八节、七、61、营业收入和营业成本。</p> <p>浩辰软件 2025 年度的主营业务收入为人民币 327,158,756.93 元。浩辰软件主要从事 CAD 相关软件的研发、生产及推广销售业务，（1）软件业务：①销售商品业务：采用直销或买断式经销方式，根据与客户签订的合同或订单，向客户交付产品并经客户确认后确认收入；②技术组件授权：根据合同的约定，在一段期间提供技术组件授权的，在受益期内分期确认收入；③技术服务业务：1）受托开发：完成合同约定义务，经客户验收后确认收入；2）技术服务：完成合同约定的服务内容或在合同约定的服务期满时确认收入；（2）云化业务：①会员增值服务：服务期内分期确认；②技术授权：客户取得授权时确认收入；（3）互联网广告推广业务：根据结算数据或对账后确认收入。</p> <p>由于收入是浩辰软件的关键业绩之一，从而存在管理层为了达到特定目标或满足期望而操纵收入确认时点或不恰当确认收入的固有风险。因此，我们将收入确认确定为关键审计事项。</p>	<p>针对与收入相关的领域所使用的假设和估计的合理性，我们执行了以下程序：</p> <ol style="list-style-type: none"> 1、了解、评估和测试与产品销售收入有关的内部控制设计和运行有效性； 2、选取样本，检查公司与客户签订合同的主要条款，评价收入确认的会计政策是否符合企业会计准则的要求； 3、结合公司收入结构、客户等情况对营业收入变动执行分析性复核程序，判断收入变动的合理性，识别是否存在重大或异常波动，并查明波动原因； 4、基于交易金额、性质和客户特点的考虑，以抽样的方式向客户函证交易金额及应收账款余额； 5、收入真实性和准确性查验：（1）针对软件业务：①软件产品销售收入选取样本进行测试，将收入确认记录与出货单、货运单据、收货签收记录等进行核对，评估相关销售收入是否真实、准确；②技术服务，获取客户相关业务验收单等，与合同约定条款等进行核对，确认相应业务是否达到收入确认时点；（2）针对云化业务获取客户充值明细或发货记录等，进行重新计算和核对，评估相关收入的准确性和真实性；（3）针对互联网广告推广业务，获取结算数据及对账单等记录，评估相关收入确认的准确性和真实性。 6、关注资产负债表日前后销售情况，是否存在销售退回，以评价收入是否记录在适当的会计期

关键审计事项	该事项在审计中是如何应对的
间。	
(二) 销售费用	
<p>2025 年度浩辰软件销售费用账面发生额见第八节、七、63、销售费用。</p> <p>浩辰软件 2025 年度销售费用金额为人民币：135,753,366.78 元，占营业总成本比重较高。销售费用主要构成为薪酬支出、推广宣传费等，鉴于费用科目金额重大，且年（期）末需要管理层对费用进行计提，可能因支出的真实性、完整性、准确性不足造成重大错报风险。因此，我们将销售费用确定为关键审计事项。</p>	<p>针对与销售费用相关的领域所使用的假设和估计的合理性，我们执行了以下程序：</p> <ol style="list-style-type: none"> 1、了解、评估和测试与销售费用有关的内部控制设计和运行有效性； 2、获取销售费用明细表，分析不同期间不同费用项目的变动情况及变动原因； 3、获取销售人员的薪酬制度，抽查月度薪酬计提、发放记录等资料，检查销售人员年终奖计提及发放情况，确定计提依据是否充分、计提金额是否完整、准确。检查销售人员薪酬水平及增长情况，分析是否存在异常差异，原因是否合理； 4、抽样检查费用确认相关的支持性文件，包括采购合同、互联网平台消费记录、结算单、发票、银行回单等，并对大额费用采购进行函证； 5、对年（期）末最后及下一年（期）初的销售费用进行截止性测试，核查费用归属期间是否正确； 6、检查年（期）末费用计提的方法、依据，分析其合理性、一贯性；检查期后费用实际发生情况并与原计提的费用对比，检查费用计提的完整性、准确性。

四、其他信息

浩辰软件管理层（以下简称管理层）对其他信息负责。其他信息包括浩辰软件 2025 年年度报告中涵盖的信息，但不包括财务报表和我们的审计报告。

我们对财务报表发表的审计意见不涵盖其他信息，我们也不对其他信息发表任何形式的鉴证结论。

结合我们对财务报表的审计，我们的责任是阅读其他信息，在此过程中，考虑其他信息是否与财务报表或我们在审计过程中了解到的情况存在重大不一致或者似乎存在重大错报。

基于我们已执行的工作，如果我们确定其他信息存在重大错报，我们应当报告该事实。在这方面，我们无任何事项需要报告。

五、管理层和治理层对财务报表的责任

管理层负责按照企业会计准则的规定编制财务报表，使其实现公允反映，并设计、执行和维护必要的内部控制，以使财务报表不存在由于舞弊或错误导致的重大错报。

在编制财务报表时，管理层负责评估浩辰软件的持续经营能力，披露与持续经营相关的事项（如适用），并运用持续经营假设，除非计划进行清算、终止运营或别无其他现实的选择。

治理层负责监督浩辰软件的财务报告过程。

六、注册会计师对财务报表审计的责任

我们的目标是对财务报表整体是否不存在由于舞弊或错误导致的重大错报获取合理保证，并出具包含审计意见的审计报告。合理保证是高水平的保证，但并不能保证按照审计准则执行的审计在某一重大错报存在时总能发现。错报可能由于舞弊或错误导致，如果合理预期错报单独或汇总起来可能影响财务报表使用者依据财务报表作出的经济决策，则通常认为错报是重大的。

在按照审计准则执行审计工作的过程中，我们运用职业判断，并保持职业怀疑。同时，我们也执行以下工作：

（一）识别和评估由于舞弊或错误导致的财务报表重大错报风险，设计和实施审计程序以应对这些风险，并获取充分、适当的审计证据，作为发表审计意见的基础。由于舞弊可能涉及串通、伪造、故意遗漏、虚假陈述或凌驾于内部控制之上，未能发现由于舞弊导致的重大错报的风险高于未能发现由于错误导致的重大错报的风险。

(二) 了解与审计相关的内部控制，以设计恰当的审计程序。

(三) 评价管理层选用会计政策的恰当性和作出会计估计及相关披露的合理性。

(四) 对管理层使用持续经营假设的恰当性得出结论。同时，根据获取的审计证据，就可能导致对浩辰软件持续经营能力产生重大疑虑的事项或情况是否存在重大不确定性得出结论。如果我们得出结论认为存在重大不确定性，审计准则要求我们在审计报告中提请报表使用者注意财务报表中的相关披露；如果披露不充分，我们应当发表非无保留意见。我们的结论基于截至审计报告日可获得的信息。然而，未来的事项或情况可能导致浩辰软件不能持续经营。

(五) 评价财务报表的总体列报（包括披露）、结构和内容，并评价财务报表是否公允反映相关交易和事项。

(六) 就浩辰软件中实体或业务活动的财务信息获取充分、适当的审计证据，以对合并财务报表发表审计意见。我们负责指导、监督和执行集团审计，并对审计意见承担全部责任。

我们与治理层就计划的审计范围、时间安排和重大审计发现等事项进行沟通，包括沟通我们在审计中识别出的值得关注的内部控制缺陷。

我们还就已遵守与独立性相关的职业道德要求向治理层提供声明，并与治理层沟通可能被合理认为影响我们独立性的所有关系和其他事项，以及相关的防范措施（如适用）。

从与治理层沟通过的事项中，我们确定哪些事项对本期财务报表审计最为重要，因而构成关键审计事项。我们在审计报告中描述这些事项，除非法律法规禁止公开披露这些事项，或在极少数情形下，如果合理预期在审计报告中沟通某事项造成的负面后果超过在公众利益方面产生的益处，我们确定不应在审计报告中沟通该事项。

立信会计师事务所
(特殊普通合伙)

中国注册会计师：乔琪
(项目合伙人)

中国注册会计师：文钟

中国·上海

2026年3月27日

二、财务报表

合并资产负债表

2025年12月31日

编制单位：苏州浩辰软件股份有限公司

单位：元 币种：人民币

项目	附注	2025年12月31日	2024年12月31日
流动资产：			
货币资金	七、1	1,296,310,511.30	1,155,746,381.30
结算备付金			
拆出资金			
交易性金融资产	七、2	81,023,383.55	240,160,246.57
衍生金融资产			
应收票据	七、4	4,084,214.96	3,888,349.63
应收账款	七、5	31,176,590.57	31,117,472.78
应收款项融资			
预付款项	七、8	2,579,172.67	2,509,288.36
应收保费			
应收分保账款			
应收分保合同准备金			
其他应收款	七、9	7,020,321.36	6,380,277.00

其中：应收利息			
应收股利			
买入返售金融资产			
存货	七、10	1,667,383.69	757,322.88
其中：数据资源			
合同资产			
持有待售资产			
一年内到期的非流动资产	七、12	1,816,820.23	1,977,172.20
其他流动资产	七、13	2,257,229.84	2,469,885.72
流动资产合计		1,427,935,628.17	1,445,006,396.44
非流动资产：			
发放贷款和垫款			
债权投资			
其他债权投资			
长期应收款	七、16	848,544.61	804,025.39
长期股权投资			
其他权益工具投资			
其他非流动金融资产			
投资性房地产			
固定资产	七、21	44,304,244.32	42,171,041.15
在建工程	七、22	1,689,166.00	
生产性生物资产			
油气资产			
使用权资产	七、25	18,947,146.15	15,984,958.66
无形资产	七、26	46,938,792.81	2,267,422.83
其中：数据资源			
开发支出			
其中：数据资源			
商誉	七、27	1,065,724.33	
长期待摊费用	七、28	2,027,624.88	750,023.13
递延所得税资产	七、29	5,487,895.34	4,029,812.33
其他非流动资产			
非流动资产合计		121,309,138.44	66,007,283.49
资产总计		1,549,244,766.61	1,511,013,679.93
流动负债：			
短期借款			
向中央银行借款			
拆入资金			
交易性金融负债			
衍生金融负债			
应付票据			
应付账款	七、36	5,801,981.38	5,059,298.36
预收款项			
合同负债	七、38	30,799,570.34	25,270,618.86
卖出回购金融资产款			
吸收存款及同业存放			
代理买卖证券款			
代理承销证券款			

应付职工薪酬	七、39	45,153,837.45	38,734,696.59
应交税费	七、40	8,218,329.41	4,722,115.26
其他应付款	七、41	9,611,255.61	2,531,157.82
其中：应付利息			
应付股利			
应付手续费及佣金			
应付分保账款			
持有待售负债			
一年内到期的非流动负债	七、43	2,216,078.68	1,195,618.06
其他流动负债	七、44	428,083.97	486,158.93
流动负债合计		102,229,136.84	77,999,663.88
非流动负债：			
保险合同准备金			
长期借款			
应付债券			
其中：优先股			
永续债			
租赁负债	七、47	5,786,034.43	2,991,798.12
长期应付款			
长期应付职工薪酬			
预计负债	七、50	3,863,478.99	3,730,951.04
递延收益	七、51	2,000,000.00	
递延所得税负债	七、29	1,979,168.71	
其他非流动负债	七、52	8,834,578.22	6,251,491.53
非流动负债合计		22,463,260.35	12,974,240.69
负债合计		124,692,397.19	90,973,904.57
所有者权益（或股东权益）：			
实收资本（或股本）	七、53	65,514,288.00	65,514,288.00
其他权益工具			
其中：优先股			
永续债			
资本公积	七、55	1,075,630,450.42	1,073,463,464.43
减：库存股	七、56	19,484,274.28	9,360,667.25
其他综合收益	七、57	-212,607.48	559.41
专项储备			
盈余公积	七、59	32,757,144.00	28,474,495.55
一般风险准备			
未分配利润	七、60	261,117,697.91	260,108,019.13
归属于母公司所有者权益（或股东权益）合计		1,415,322,698.57	1,418,200,159.27
少数股东权益		9,229,670.85	1,839,616.09
所有者权益（或股东权益）合计		1,424,552,369.42	1,420,039,775.36
负债和所有者权益（或股东权益）总计		1,549,244,766.61	1,511,013,679.93

公司负责人：胡立新 主管会计工作负责人：丁国云 会计机构负责人：徐晓虹

母公司资产负债表

2025年12月31日

编制单位：苏州浩辰软件股份有限公司

单位：元 币种：人民币

项目	附注	2025年12月31日	2024年12月31日
流动资产：			
货币资金		1,218,213,207.58	1,152,601,466.41
交易性金融资产		76,013,589.03	235,160,246.57
衍生金融资产			
应收票据		4,084,214.96	3,888,349.63
应收账款	十九、1	30,289,150.48	30,787,094.18
应收款项融资			
预付款项		2,485,933.99	2,492,184.19
其他应收款	十九、2	6,856,131.07	6,644,410.40
其中：应收利息			
应收股利			
存货		1,667,383.69	757,322.88
其中：数据资源			
合同资产			
持有待售资产			
一年内到期的非流动资产		1,816,820.23	1,977,172.20
其他流动资产		1,651,379.07	2,156,602.34
流动资产合计		1,343,077,810.10	1,436,464,848.80
非流动资产：			
债权投资			
其他债权投资			
长期应收款		848,544.61	804,025.39
长期股权投资	十九、3	128,984,385.00	18,500,000.00
其他权益工具投资			
其他非流动金融资产			
投资性房地产			
固定资产		43,196,730.78	42,159,062.52
在建工程		1,689,166.00	
生产性生物资产			
油气资产			
使用权资产		15,511,140.23	15,984,958.66
无形资产		2,957,266.08	2,267,422.83
其中：数据资源			
开发支出			
其中：数据资源			
商誉			
长期待摊费用		1,062,929.91	750,023.13
递延所得税资产		3,707,353.78	4,027,976.89
其他非流动资产			
非流动资产合计		197,957,516.39	84,493,469.42
资产总计		1,541,035,326.49	1,520,958,318.22
流动负债：			

短期借款			
交易性金融负债			
衍生金融负债			
应付票据			
应付账款		5,799,456.36	5,059,298.36
预收款项			
合同负债		30,799,570.34	25,270,618.86
应付职工薪酬		42,746,528.79	38,662,799.89
应交税费		7,905,010.95	4,659,980.29
其他应付款		16,053,419.05	15,842,873.48
其中：应付利息			
应付股利			
持有待售负债			
一年内到期的非流动负债		1,462,423.63	1,195,618.06
其他流动负债		428,083.97	486,158.93
流动负债合计		105,194,493.09	91,177,347.87
非流动负债：			
长期借款			
应付债券			
其中：优先股			
永续债			
租赁负债		2,854,295.90	2,991,798.12
长期应付款			
长期应付职工薪酬			
预计负债		3,863,478.99	3,730,951.04
递延收益		2,000,000.00	
递延所得税负债			
其他非流动负债		8,834,578.22	6,251,491.53
非流动负债合计		17,552,353.11	12,974,240.69
负债合计		122,746,846.20	104,151,588.56
所有者权益（或股东权益）：			
实收资本（或股本）		65,514,288.00	65,514,288.00
其他权益工具			
其中：优先股			
永续债			
资本公积		1,075,630,450.42	1,073,463,464.43
减：库存股		19,484,274.28	9,360,667.25
其他综合收益			
专项储备			
盈余公积		32,757,144.00	28,474,495.55
未分配利润		263,870,872.15	258,715,148.93
所有者权益（或股东权益）合计		1,418,288,480.29	1,416,806,729.66
负债和所有者权益（或股东权益）总计		1,541,035,326.49	1,520,958,318.22

公司负责人：胡立新 主管会计工作负责人：丁国云 会计机构负责人：徐晓虹

合并利润表

2025年1—12月

单位：元 币种：人民币

项目	附注	2025年度	2024年度
一、营业总收入		332,093,511.99	289,043,471.41
其中：营业收入	七、61	332,093,511.99	289,043,471.41
利息收入			
已赚保费			
手续费及佣金收入			
二、营业总成本		291,645,321.57	243,537,470.51
其中：营业成本	七、61	24,607,977.09	23,119,946.16
利息支出			
手续费及佣金支出			
退保金			
赔付支出净额			
提取保险责任准备金净额			
保单红利支出			
分保费用			
税金及附加	七、62	3,365,691.80	3,089,172.87
销售费用	七、63	135,753,366.78	114,985,994.21
管理费用	七、64	46,263,390.63	35,640,171.36
研发费用	七、65	92,685,108.88	84,192,761.14
财务费用	七、66	-11,030,213.61	-17,490,575.23
其中：利息费用		265,009.60	90,965.90
利息收入		16,449,970.48	16,953,614.68
加：其他收益	七、67	11,738,846.20	11,748,016.46
投资收益（损失以“-”号填列）	七、68	7,066,718.49	5,004,459.55
其中：对联营企业和合营企业的投资收益			
以摊余成本计量的金融资产终止确认收益			
汇兑收益（损失以“-”号填列）			
净敞口套期收益（损失以“-”号填列）			
公允价值变动收益（损失以“-”号填列）	七、70	871,435.85	2,223,517.81
信用减值损失（损失以“-”号填列）	七、71	-4,563,748.22	-2,368,562.75
资产减值损失（损失以“-”号填列）	七、72	-10,644.99	-90,822.11
资产处置收益（损失以“-”号填列）	七、73	-13,692.44	57,309.35
三、营业利润（亏损以“-”号填列）		55,537,105.31	62,079,919.21
加：营业外收入	七、74	18,994.93	858.55
减：营业外支出	七、75	391,270.13	154,404.56
四、利润总额（亏损总额以“-”号填列）		55,164,830.11	61,926,373.20

减：所得税费用	七、76	4,333,190.62	-1,412,372.08
五、净利润（净亏损以“-”号填列）		50,831,639.49	63,338,745.28
（一）按经营持续性分类			
1.持续经营净利润（净亏损以“-”号填列）		50,831,639.49	63,338,745.28
2.终止经营净利润（净亏损以“-”号填列）			
（二）按所有权归属分类			
1.归属于母公司股东的净利润（净亏损以“-”号填列）		50,801,584.73	62,999,129.19
2.少数股东损益（净亏损以“-”号填列）		30,054.76	339,616.09
六、其他综合收益的税后净额		-213,166.89	559.41
（一）归属母公司所有者的其他综合收益的税后净额			
1.不能重分类进损益的其他综合收益			
（1）重新计量设定受益计划变动额			
（2）权益法下不能转损益的其他综合收益			
（3）其他权益工具投资公允价值变动			
（4）企业自身信用风险公允价值变动			
2.将重分类进损益的其他综合收益		-213,166.89	559.41
（1）权益法下可转损益的其他综合收益			
（2）其他债权投资公允价值变动			
（3）金融资产重分类计入其他综合收益的金额			
（4）其他债权投资信用减值准备			
（5）现金流量套期储备			
（6）外币财务报表折算差额		-213,166.89	559.41
（7）其他			
（二）归属于少数股东的其他综合收益的税后净额			
七、综合收益总额		50,618,472.60	63,339,304.69
（一）归属于母公司所有者的综合收益总额			
		50,588,417.84	62,999,688.60
（二）归属于少数股东的综合收益总额			
		30,054.76	339,616.09
八、每股收益：			
（一）基本每股收益(元/股)		0.78	0.96
（二）稀释每股收益(元/股)		0.78	0.96

本期发生同一控制下企业合并的，被合并方在合并前实现的净利润为：0元，上期被合并方实现的净利润为：0元。

公司负责人：胡立新 主管会计工作负责人：丁国云 会计机构负责人：徐晓虹

母公司利润表

2025年1—12月

单位：元 币种：人民币

项目	附注	2025年度	2024年度
一、营业收入	十九、4	320,025,922.33	287,363,330.36
减：营业成本	十九、4	24,498,526.82	23,119,946.16
税金及附加		3,295,774.18	3,067,036.31
销售费用		131,008,691.17	114,691,244.23
管理费用		39,555,425.85	35,333,822.52
研发费用		86,411,214.77	84,192,761.14
财务费用		-10,996,283.29	-17,475,630.72
其中：利息费用		148,360.27	90,965.90
利息收入		16,426,257.23	16,936,940.85
加：其他收益		11,738,791.77	11,748,016.46
投资收益（损失以“－”号填列）	十九、5	7,030,450.42	4,971,985.56
其中：对联营企业和合营企业的投资收益			
以摊余成本计量的金融资产终止确认收益			
净敞口套期收益（损失以“－”号填列）			
公允价值变动收益（损失以“－”号填列）		841,996.14	2,223,517.81
信用减值损失（损失以“-”号填列）		-4,453,957.14	-2,328,080.71
资产减值损失（损失以“-”号填列）		-10,644.99	-90,822.11
资产处置收益（损失以“－”号填列）		-13,692.44	57,309.35
二、营业利润（亏损以“－”号填列）		61,385,516.59	61,016,077.08
加：营业外收入		1,234.84	858.55
减：营业外支出		390,123.54	154,404.56
三、利润总额（亏损总额以“－”号填列）		60,996,627.89	60,862,531.07
减：所得税费用		6,048,998.72	-1,472,160.89
四、净利润（净亏损以“－”号填列）		54,947,629.17	62,334,691.96
（一）持续经营净利润（净亏损以“－”号填列）		54,947,629.17	62,334,691.96
（二）终止经营净利润（净亏损以“－”号填列）			
五、其他综合收益的税后净额			
（一）不能重分类进损益的其他综合收益			
1.重新计量设定受益计划变动额			
2.权益法下不能转损益的其他综合收益			
3.其他权益工具投资公允价值变动			

4.企业自身信用风险公允价值变动			
(二) 将重分类进损益的其他综合收益			
1.权益法下可转损益的其他综合收益			
2.其他债权投资公允价值变动			
3.金融资产重分类计入其他综合收益的金额			
4.其他债权投资信用减值准备			
5.现金流量套期储备			
6.外币财务报表折算差额			
7.其他			
六、综合收益总额		54,947,629.17	62,334,691.96
七、每股收益：			
(一) 基本每股收益(元/股)			
(二) 稀释每股收益(元/股)			

公司负责人：胡立新 主管会计工作负责人：丁国云 会计机构负责人：徐晓虹

合并现金流量表
2025年1—12月

单位：元 币种：人民币

项目	附注	2025年度	2024年度
一、经营活动产生的现金流量：			
销售商品、提供劳务收到的现金		358,841,633.91	314,091,904.20
客户存款和同业存放款项净增加额			
向中央银行借款净增加额			
向其他金融机构拆入资金净增加额			
收到原保险合同保费取得的现金			
收到再保业务现金净额			
保户储金及投资款净增加额			
收取利息、手续费及佣金的现金			
拆入资金净增加额			
回购业务资金净增加额			
代理买卖证券收到的现金净额			
收到的税费返还		11,006,722.03	8,870,260.96
收到其他与经营活动有关的现金	七、78	36,414,701.85	20,655,123.32
经营活动现金流入小计		406,263,057.79	343,617,288.48
购买商品、接受劳务支付的现金		45,994,487.91	30,986,178.95
客户贷款及垫款净增加额			

存放中央银行和同业款项净增加额			
支付原保险合同赔付款项的现金			
拆出资金净增加额			
支付利息、手续费及佣金的现金			
支付保单红利的现金			
支付给职工及为职工支付的现金		209,765,492.35	183,290,139.16
支付的各项税费		28,854,518.52	23,421,909.73
支付其他与经营活动有关的现金	七、78	30,035,717.35	39,461,657.37
经营活动现金流出小计		314,650,216.13	277,159,885.21
经营活动产生的现金流量净额		91,612,841.66	66,457,403.27
二、投资活动产生的现金流量：			
收回投资收到的现金		4,637,000,000.00	1,892,000,000.00
取得投资收益收到的现金		8,075,017.36	7,191,388.32
处置固定资产、无形资产和其他长期资产收回的现金净额		504.42	176.99
处置子公司及其他营业单位收到的现金净额			
收到其他与投资活动有关的现金			
投资活动现金流入小计		4,645,075,521.78	1,899,191,565.31
购建固定资产、无形资产和其他长期资产支付的现金		9,243,535.60	2,870,916.60
投资支付的现金		4,478,000,000.00	1,862,000,000.00
质押贷款净增加额			
取得子公司及其他营业单位支付的现金净额		46,047,720.58	
支付其他与投资活动有关的现金			
投资活动现金流出小计		4,533,291,256.18	1,864,870,916.60
投资活动产生的现金流量净额		111,784,265.60	34,320,648.71
三、筹资活动产生的现金流量：			
吸收投资收到的现金		7,360,000.00	1,500,000.00
其中：子公司吸收少数股东投资收到的现金		7,360,000.00	1,500,000.00
取得借款收到的现金			
收到其他与筹资活动有关的现金			
筹资活动现金流入小计		7,360,000.00	1,500,000.00
偿还债务支付的现金			
分配股利、利润或偿付利息支付的现金		45,509,257.50	44,872,800.00
其中：子公司支付给少数股			

东的股利、利润			
支付其他与筹资活动有关的现金	七、78	12,007,516.38	20,004,651.75
筹资活动现金流出小计		57,516,773.88	64,877,451.75
筹资活动产生的现金流量净额		-50,156,773.88	-63,377,451.75
四、汇率变动对现金及现金等价物的影响		-4,779,414.10	1,208,455.49
五、现金及现金等价物净增加额		148,460,919.28	38,609,055.72
加：期初现金及现金等价物余额		1,141,480,214.61	1,102,871,158.89
六、期末现金及现金等价物余额		1,289,941,133.89	1,141,480,214.61

公司负责人：胡立新 主管会计工作负责人：丁国云 会计机构负责人：徐晓虹

母公司现金流量表
2025年1—12月

单位：元 币种：人民币

项目	附注	2025年度	2024年度
一、经营活动产生的现金流量：			
销售商品、提供劳务收到的现金		346,276,759.60	313,331,026.53
收到的税费返还		11,006,722.03	8,870,260.96
收到其他与经营活动有关的现金		28,056,054.40	16,850,515.84
经营活动现金流入小计		385,339,536.03	339,051,803.33
购买商品、接受劳务支付的现金		45,464,182.96	30,978,574.78
支付给职工及为职工支付的现金		199,782,790.75	183,007,118.26
支付的各项税费		27,491,855.64	23,140,684.23
支付其他与经营活动有关的现金		26,472,331.97	37,817,724.70
经营活动现金流出小计		299,211,161.32	274,944,101.97
经营活动产生的现金流量净额		86,128,374.71	64,107,701.36
二、投资活动产生的现金流量：			
收回投资收到的现金		4,621,000,000.00	1,884,000,000.00
取得投资收益收到的现金		8,019,104.10	7,158,914.33
处置固定资产、无形资产和其他长期资产收回的现金净额		504.42	176.99
处置子公司及其他营业单位收到的现金净额			
收到其他与投资活动有关的现金			
投资活动现金流入小计		4,629,019,608.52	1,891,159,091.32
购建固定资产、无形资产和		7,187,992.94	2,857,203.01

其他长期资产支付的现金			
投资支付的现金		4,462,000,000.00	1,849,000,000.00
取得子公司及其他营业单位支付的现金净额		110,484,385.00	3,500,000.00
支付其他与投资活动有关的现金			
投资活动现金流出小计		4,579,672,377.94	1,855,357,203.01
投资活动产生的现金流量净额		49,347,230.58	35,801,888.31
三、筹资活动产生的现金流量：			
吸收投资收到的现金			
取得借款收到的现金			
收到其他与筹资活动有关的现金			
筹资活动现金流入小计			
偿还债务支付的现金			
分配股利、利润或偿付利息支付的现金		45,509,257.50	44,872,800.00
支付其他与筹资活动有关的现金		11,674,638.44	20,004,651.75
筹资活动现金流出小计		57,183,895.94	64,877,451.75
筹资活动产生的现金流量净额		-57,183,895.94	-64,877,451.75
四、汇率变动对现金及现金等价物的影响		-4,783,178.90	1,208,455.49
五、现金及现金等价物净增加额		73,508,530.45	36,240,593.41
加：期初现金及现金等价物余额		1,138,335,299.72	1,102,094,706.31
六、期末现金及现金等价物余额		1,211,843,830.17	1,138,335,299.72

公司负责人：胡立新 主管会计工作负责人：丁国云 会计机构负责人：徐晓虹

合并所有者权益变动表
2025年1—12月

单位：元 币种：人民币

项目	2025年度													少数股东权益	所有者权益合计
	归属于母公司所有者权益														
	实收资本 (或股本)	其他权益工具			资本公积	减：库存股	其他综合收益	专项储备	盈余公积	一般风险准备	未分配利润	其他	小计		
	优先股	永续债	其他												
一、上年年末余额	65,514,288.00				1,073,463,464.43	9,360,667.25	559.41		28,474,495.55		260,108,019.13		1,418,200,159.27	1,839,616.09	1,420,039,775.36
加：会计政策变更															
前期差错更正															
其他															
二、本年期初余额	65,514,288.00				1,073,463,464.43	9,360,667.25	559.41		28,474,495.55		260,108,019.13		1,418,200,159.27	1,839,616.09	1,420,039,775.36
三、本期增减变动金额(减少以“—”号填列)					2,166,985.99	10,123,607.03	-213,166.89		4,282,648.45		1,009,678.78		-2,877,460.70	7,390,054.76	4,512,594.06
(一) 综合收益总额							-213,166.89				50,801,584.73		50,588,417.84	30,054.76	50,618,472.60
(二) 所有者投入和减少资本					2,166,985.99	10,123,607.03							-7,956,621.04	7,360,000.00	-596,621.04

1. 所有者投入的普通股														7,360,000.00	7,360,000.00
2. 其他权益工具持有者投入资本															
3. 股份支付计入所有者权益的金额					2,166,985.99									2,166,985.99	2,166,985.99
4. 其他						10,123,607.03								-10,123,607.03	-10,123,607.03
(三) 利润分配									4,282,648.45	-49,791,905.95				-45,509,257.50	-45,509,257.50
1. 提取盈余公积									4,282,648.45	-4,282,648.45					
2. 提取一般风险准备															
3. 对所有者（或股东）的分配										-45,509,257.50				-45,509,257.50	-45,509,257.50
4. 其他															
(四) 所有者权益内部结转															
1. 资本公积转增资本（或股本）															
2. 盈余公积转增资															

本（或股本）															
3. 盈余公积弥补亏损															
4. 设定受益计划变动额结转留存收益															
5. 其他综合收益结转留存收益															
6. 其他															
（五）专项储备															
1. 本期提取															
2. 本期使用															
（六）其他															
四、本期期末余额	65,514,288.00				1,075,630,450.42	19,484,274.28	-212,607.48		32,757,144.00		261,117,697.91		1,415,322,698.57	9,229,670.85	1,424,552,369.42

项目	2024 年度														少数股东权益	所有者权益合计
	归属于母公司所有者权益															
	实收资本（或股本）	其他权益工具			资本公积	减：库存股	其他综合收益	专项储备	盈余公积	一般风险准备	未分配利润	其他	小计			
优先		永续	其他													

苏州浩辰软件股份有限公司2025年年度报告

		股	债						备						
一、上年年末余额	44,872,800.00				1,090,573,231.30				22,241,026.35		248,215,159.14		1,405,902,216.79		1,405,902,216.79
加：会计政策变更															
前期差错更正															
其他															
二、本年期初余额	44,872,800.00				1,090,573,231.30				22,241,026.35		248,215,159.14		1,405,902,216.79		1,405,902,216.79
三、本期增减变动金额(减少以“－”号填列)	20,641,488.00				-17,109,766.87	9,360,667.25	559.41		6,233,469.20		11,892,859.99		12,297,942.48	1,839,616.09	14,137,558.57
(一)综合收益总额							559.41				62,999,129.19		62,999,688.60	339,616.09	63,339,304.69
(二)所有者投入和减少资本					3,531,721.13	9,360,667.25							-5,828,946.12	1,500,000.00	-4,328,946.12
1.所有者投入的普通股														1,500,000.00	1,500,000.00
2.其他权益工具持有者投入资本															
3.股份支付计入所有者权益的金额					3,531,721.13								3,531,721.13		3,531,721.13
4.其他						9,360,667.25							-9,360,667.25		-9,360,667.25

(三) 利润分配								6,233,469.20		-51,106,269.20		-44,872,800.00		-44,872,800.00
1. 提取盈余公积								6,233,469.20		-6,233,469.20				
2. 提取一般风险准备														
3. 对所有者(或股东)的分配										-44,872,800.00		-44,872,800.00		-44,872,800.00
4. 其他														
(四) 所有者权益内部结转	20,641,488.00													
1. 资本公积转增资本(或股本)	20,641,488.00													
2. 盈余公积转增资本(或股本)														
3. 盈余公积弥补亏损														
4. 设定受益计划变动额结转留存收益														
5. 其他综合收益结转留存收益														

6. 其他															
(五) 专项储备															
1. 本期提取															
2. 本期使用															
(六) 其他															
四、本期末余额	65,514,288.00				1,073,463,464.43	9,360,667.25	559.41		28,474,495.55		260,108,019.13		1,418,200,159.27	1,839,616.09	1,420,039,775.36

公司负责人：胡立新 主管会计工作负责人：丁国云 会计机构负责人：徐晓虹

母公司所有者权益变动表

2025年1—12月

单位：元 币种：人民币

项目	2025年度										
	实收资本(或股本)	其他权益工具			资本公积	减：库存股	其他综合收益	专项储备	盈余公积	未分配利润	所有者权益合计
		优先股	永续债	其他							
一、上年年末余额	65,514,288.00				1,073,463,464.43	9,360,667.25			28,474,495.55	258,715,148.93	1,416,806,729.66
加：会计政策变更											
前期差错更正											
其他											
二、本年期初余额	65,514,288.00				1,073,463,464.43	9,360,667.25			28,474,495.55	258,715,148.93	1,416,806,729.66
三、本期增减变动金额(减少以“－”号填列)					2,166,985.99	10,123,607.03			4,282,648.45	5,155,723.22	1,481,750.63

(一) 综合收益总额										54,947,629.17	54,947,629.17
(二) 所有者投入和减少资本				2,166,985.99	10,123,607.03						-7,956,621.04
1. 所有者投入的普通股											
2. 其他权益工具持有者投入资本											
3. 股份支付计入所有者权益的金额				2,166,985.99							2,166,985.99
4. 其他					10,123,607.03						-10,123,607.03
(三) 利润分配								4,282,648.45	-49,791,905.95		-45,509,257.50
1. 提取盈余公积								4,282,648.45	-4,282,648.45		
2. 对所有者(或股东)的分配									-45,509,257.50		-45,509,257.50
3. 其他											
(四) 所有者权益内部结转											
1. 资本公积转增资本(或股本)											
2. 盈余公积转增资本(或股本)											
3. 盈余公积弥补亏损											
4. 设定受益计划变动额结转留存收益											
5. 其他综合收益结转留存收益											
6. 其他											
(五) 专项储备											
1. 本期提取											

2. 本期使用											
(六) 其他											
四、本期期末余额	65,514,288.00				1,075,630,450.42	19,484,274.28			32,757,144.00	263,870,872.15	1,418,288,480.29

项目	2024 年度										
	实收资本(或股本)	其他权益工具			资本公积	减：库存股	其他综合收益	专项储备	盈余公积	未分配利润	所有者权益合计
		优先股	永续债	其他							
一、上年年末余额	44,872,800.00				1,090,573,231.30				22,241,026.35	247,486,726.17	1,405,173,783.82
加：会计政策变更											
前期差错更正											
其他											
二、本年期初余额	44,872,800.00				1,090,573,231.30				22,241,026.35	247,486,726.17	1,405,173,783.82
三、本期增减变动金额(减少以“－”号填列)	20,641,488.00				-17,109,766.87	9,360,667.25			6,233,469.20	11,228,422.76	11,632,945.84
(一) 综合收益总额										62,334,691.96	62,334,691.96
(二) 所有者投入和减少资本					3,531,721.13	9,360,667.25					-5,828,946.12
1. 所有者投入的普通股											
2. 其他权益工具持有者投入资本											
3. 股份支付计入所有者权益的金					3,531,721.13						3,531,721.13

额										
4. 其他					9,360,667.25					-9,360,667.25
(三) 利润分配								6,233,469.20	-51,106,269.20	-44,872,800.00
1. 提取盈余公积								6,233,469.20	-6,233,469.20	
2. 对所有者（或 股东）的分配									-44,872,800.00	-44,872,800.00
3. 其他										
(四) 所有者权 益内部结转	20,641,488.00				-20,641,488.00					
1. 资本公积转增 资本（或股本）	20,641,488.00				-20,641,488.00					
2. 盈余公积转增 资本（或股本）										
3. 盈余公积弥补 亏损										
4. 设定受益计划 变动额结转留存 收益										
5. 其他综合收益 结转留存收益										
6. 其他										
(五) 专项储备										
1. 本期提取										
2. 本期使用										
(六) 其他										
四、本期期末余 额	65,514,288.00				1,073,463,464.43	9,360,667.25		28,474,495.55	258,715,148.93	1,416,806,729.66

公司负责人：胡立新 主管会计工作负责人：丁国云 会计机构负责人：徐晓虹

三、公司基本情况

1、公司概况

√适用 □不适用

苏州浩辰软件股份有限公司（以下简称“公司”或“本公司”）系于2009年9月由苏州浩辰科技发展有限公司全体股东共同发起设立的股份有限公司。公司的企业法人统一社会信用代码：91320000733334390E。2023年10月在上海证券交易所上市。公司所属行业为软件和信息技术服务业。

截至2025年12月31日止，本公司累计发行股本总数6,551.43万股，注册资本为6,551.43万元，注册地：江苏省苏州市，总部地址：苏州工业园区东平街286号。本公司实际从事的主要经营活动为：设计开发销售计算机软硬件，并承接相关网络工程，计算机技术服务，软件外包，软件培训（不含国家统一认可的职业资格证书类培训），销售半导体产品及配件、半导体原辅材料、非危险性化工原料及产品、普通机械、电器设备、办公设备、通讯设备（不含卫星地面接收设备），以及相关信息咨询，计算机软件和计算机技术服务的进出口业务，物业管理及房屋租赁；设计、制作、代理、发布国内各类广告。（依法须经批准的项目，经相关部门批准后方可开展经营活动）许可项目：第二类增值电信业务（依法须经批准的项目，经相关部门批准后方可开展经营活动，具体经营项目以审批结果为准）。

本公司的实际控制人为胡立新。

本财务报表业经公司董事会于2026年3月27日批准报出。

四、财务报表的编制基础

1、编制基础

本财务报表按照财政部颁布的《企业会计准则——基本准则》和各项具体会计准则、企业会计准则应用指南、企业会计准则解释及其他相关规定（以下合称“企业会计准则”），以及中国证券监督管理委员会《公开发行证券的公司信息披露编报规则第15号——财务报告的一般规定》的相关规定编制。

2、持续经营

√适用 □不适用

本财务报表以持续经营为基础编制，公司自报告期末起12个月内的持续经营能力不存在问题。

五、重要会计政策及会计估计

具体会计政策和会计估计提示：

√适用 □不适用

以下披露内容已涵盖了本公司根据实际生产经营特点制定的具体会计政策和会计估计。详见本章节“五、重要会计政策及会计估计”之“11、金融工具”、“31、预计负债”、“34、收入”。

1、遵循企业会计准则的声明

本财务报表符合财政部颁布的企业会计准则的要求，真实、完整地反映了本公司2025年12月31日的合并及母公司财务状况以及2025年度的合并及母公司经营成果和现金流量。

2、会计期间

自公历1月1日起至12月31日止为一个会计年度。

本报告期为2025年1月1日至2025年12月31日。

3、营业周期

√适用 □不适用

本公司营业周期为 12 个月。

4、记账本位币

本公司采用人民币为记账本位币。本公司下属子公司根据其经营所处的主要经济环境确定其记账本位币，其中：浩新国际、浩远国际的记账本位币为新加坡元、CadLine 的记账本位币为匈牙利福林。本财务报表以人民币列示。

5、重要性标准确定方法和选择依据

√适用 □不适用

项目	重要性标准
重要的单项计提坏账准备的应收款项	单项金额大于 100 万元
本期坏账准备收回或转回金额重要的应收款项	单项金额大于 100 万元
本期重要的应收款项核销	单项金额大于 100 万元
重要的在建工程	单项金额大于 100 万元
账龄超过 1 年的大额/重要应付款项	单项金额大于 100 万元

6、同一控制下和非同一控制下企业合并的会计处理方法

√适用 □不适用

同一控制下企业合并：合并方在企业合并中取得的资产和负债（包括最终控制方收购被合并方而形成的商誉），按照合并日被合并方资产、负债在最终控制方合并财务报表中的账面价值为基础计量。在合并中取得的净资产账面价值与支付的合并对价账面价值（或发行股份面值总额）的差额，调整资本公积中的股本溢价，资本公积中的股本溢价不足冲减的，调整留存收益。

非同一控制下企业合并：合并成本为购买方在购买日为取得被购买方的控制权而付出的资产、发生或承担的负债以及发行的权益性证券的公允价值。合并成本大于合并中取得的被购买方可辨认净资产公允价值份额的差额，确认为商誉；合并成本小于合并中取得的被购买方可辨认净资产公允价值份额的差额，计入当期损益。在合并中取得的被购买方符合确认条件的各项可辨认资产、负债及或有负债在购买日按公允价值计量。

为企业合并发生的直接相关费用于发生时计入当期损益；为企业合并而发行权益性证券或债务性证券的交易费用，计入权益性证券或债务性证券的初始确认金额。

7、控制的判断标准和合并财务报表的编制方法

√适用 □不适用

1、控制的判断标准

合并财务报表的合并范围以控制为基础确定，合并范围包括本公司及全部子公司。控制，是指公司拥有对被投资方的权力，通过参与被投资方的相关活动而享有可变回报，并且有能力运用对被投资方的权力影响其回报金额。

2、合并程序

本公司将整个企业集团视为一个会计主体，按照统一的会计政策编制合并财务报表，反映本企业集团整体财务状况、经营成果和现金流量。本公司与子公司、子公司相互之间发生的内部交易的影响予以抵销。内部交易表明相关资产发生减值损失的，全额确认该部分损失。如子公司采用的会计政策、会计期间与本公司不一致的，在编制合并财务报表时，按本公司的会计政策、会计期间进行必要的调整。

子公司所有者权益、当期净损益和当期综合收益中属于少数股东的份额分别在合并资产负债表中所有者权益项目下、合并利润表中净利润项目下和综合收益总额项目下单独列示。子公司少数股

东分担的当期亏损超过了少数股东在该子公司期初所有者权益中所享有份额而形成的余额，冲减少数股东权益。

(1) 增加子公司或业务

在报告期内，因同一控制下企业合并增加子公司或业务的，将子公司或业务合并当期期初至报告期末的经营成果和现金流量纳入合并财务报表，同时对合并财务报表的期初数和比较报表的相关项目进行调整，视同合并后的报告主体自最终控制方开始控制时点起一直存在。

在报告期内，因非同一控制下企业合并增加子公司或业务的，以购买日确定的各项可辨认资产、负债及或有负债的公允价值为基础自购买日起纳入合并财务报表。

(2) 处置子公司

因处置部分股权投资或其他原因丧失了对被投资方控制权时，对于处置后的剩余股权投资，按照其在丧失控制权日的公允价值进行重新计量。处置股权取得的对价与剩余股权公允价值之和，减去按原持股比例计算应享有原有子公司自购买日或合并日开始持续计算的净资产的份额与商誉之和的差额，计入丧失控制权当期的投资收益。与原有子公司股权投资相关的以后可重分类进损益的其他综合收益、权益法核算下的其他所有者权益变动，在丧失控制权时转为当期投资收益。

8、合营安排分类及共同经营会计处理方法

适用 不适用

9、现金及现金等价物的确定标准

现金，是指本公司的库存现金以及可以随时用于支付的存款。现金等价物，是指本公司持有的期限短、流动性强、易于转换为已知金额的现金、价值变动风险很小的投资。

10、外币业务和外币报表折算

适用 不适用

1、外币业务

外币业务采用交易发生日的即期汇率作为折算汇率将外币金额折合成人民币记账。

资产负债表日外币货币性项目余额按资产负债表日即期汇率折算，由此产生的汇兑差额，除属于与购建符合资本化条件的资产相关的外币专门借款产生的汇兑差额按照借款费用资本化的原则处理外，均计入当期损益。

2、外币财务报表的折算

资产负债表日，对境外子公司外币财务报表进行折算时，资产负债表中的资产和负债项目，采用资产负债表日的即期汇率折算；所有者权益项目除“未分配利润”项目外，其他项目采用发生时的即期汇率折算。利润表中的收入和费用项目，采用按照系统合理的方法确定的、与交易发生日即期汇率近似的汇率折算。

11、金融工具

适用 不适用

本公司在成为金融工具合同的一方时，确认一项金融资产、金融负债或权益工具。

1、金融工具的分类

根据本公司管理金融资产的业务模式和金融资产的合同现金流量特征，金融资产于初始确认时分类为：以摊余成本计量的金融资产、以公允价值计量且其变动计入其他综合收益的金融资产和以公允价值计量且其变动计入当期损益的金融资产。

本公司将同时符合下列条件且未被指定为以公允价值计量且其变动计入当期损益的金融资产，分类为以摊余成本计量的金融资产：

—业务模式是以收取合同现金流量为目标；

—合同现金流量仅为对本金和以未偿付本金金额为基础的利息的支付。

本公司将同时符合下列条件且未被指定为以公允价值计量且其变动计入当期损益的金融资产，分类为以公允价值计量且其变动计入其他综合收益的金融资产（债务工具）：

- 一业务模式既以收取合同现金流量又以出售该金融资产为目标；
- 一合同现金流量仅为对本金和以未偿付本金金额为基础的利息的支付。

对于非交易性权益工具投资，本公司可以在初始确认时将其不可撤销地指定为以公允价值计量且其变动计入其他综合收益的金融资产（权益工具）。该指定在单项投资的基础上作出，且相关投资从发行者的角度符合权益工具的定义。

除上述以摊余成本计量和以公允价值计量且其变动计入其他综合收益的金融资产外，本公司将其余所有的金融资产分类为以公允价值计量且其变动计入当期损益的金融资产。

金融负债于初始确认时分类为：以公允价值计量且其变动计入当期损益的金融负债和以摊余成本计量的金融负债。

2、金融工具的确认依据和计量方法

（1）以摊余成本计量的金融资产

以摊余成本计量的金融资产包括应收票据、应收账款、其他应收款、长期应收款等，按公允价值进行初始计量，相关交易费用计入初始确认金额；不包含重大融资成分的应收账款以及本公司决定不考虑不超过一年的融资成分的应收账款，以合同交易价格进行初始计量。

持有期间采用实际利率法计算的利息计入当期损益。

收回或处置时，将取得的价款与该金融资产账面价值之间的差额计入当期损益。

（2）以公允价值计量且其变动计入其他综合收益的金融资产（债务工具）

以公允价值计量且其变动计入其他综合收益的金融资产（债务工具）包括应收款项融资、其他债权投资等，按公允价值进行初始计量，相关交易费用计入初始确认金额。该金融资产按公允价值进行后续计量，公允价值变动除采用实际利率法计算的利息、减值损失或利得和汇兑损益之外，均计入其他综合收益。

终止确认时，之前计入其他综合收益的累计利得或损失从其他综合收益中转出，计入当期损益。

（3）以公允价值计量且其变动计入其他综合收益的金融资产（权益工具）

以公允价值计量且其变动计入其他综合收益的金融资产（权益工具）包括其他权益工具投资等，按公允价值进行初始计量，相关交易费用计入初始确认金额。该金融资产按公允价值进行后续计量，公允价值变动计入其他综合收益。取得的股利计入当期损益。

终止确认时，之前计入其他综合收益的累计利得或损失从其他综合收益中转出，计入留存收益。

（4）以公允价值计量且其变动计入当期损益的金融资产

以公允价值计量且其变动计入当期损益的金融资产包括交易性金融资产、衍生金融资产、其他非流动金融资产等，按公允价值进行初始计量，相关交易费用计入当期损益。该金融资产按公允价值进行后续计量，公允价值变动计入当期损益。

（5）以公允价值计量且其变动计入当期损益的金融负债

以公允价值计量且其变动计入当期损益的金融负债包括交易性金融负债、衍生金融负债等，按公允价值进行初始计量，相关交易费用计入当期损益。该金融负债按公允价值进行后续计量，公允价值变动计入当期损益。

终止确认时，其账面价值与支付的对价之间的差额计入当期损益。

（6）以摊余成本计量的金融负债

以摊余成本计量的金融负债包括短期借款、应付票据、应付账款、其他应付款、长期借款、应付债券、长期应付款，按公允价值进行初始计量，相关交易费用计入初始确认金额。

持有期间采用实际利率法计算的利息计入当期损益。

终止确认时，将支付的对价与该金融负债账面价值之间的差额计入当期损益。

3、金融资产终止确认和金融资产转移的确认依据和计量方法

满足下列条件之一时，本公司终止确认金融资产：

- 一收取金融资产现金流量的合同权利终止；
- 一金融资产已转移，且已将金融资产所有权上几乎所有的风险和报酬转移给转入方；
- 一金融资产已转移，虽然本公司既没有转移也没有保留金融资产所有权上几乎所有的风险和报酬，但是未保留对金融资产的控制。

本公司与交易对手方修改或者重新议定合同而且构成实质性修改的，则终止确认原金融资产，同时按照修改后的条款确认一项新金融资产。

发生金融资产转移时，如保留了金融资产所有权上几乎所有的风险和报酬的，则不终止确认该金融资产。

在判断金融资产转移是否满足上述金融资产终止确认条件时，采用实质重于形式的原则。

公司将金融资产转移区分为金融资产整体转移和部分转移。

金融资产整体转移满足终止确认条件的，将下列两项金额的差额计入当期损益：

(1) 所转移金融资产的账面价值；

(2) 因转移而收到的对价，与原直接计入所有者权益的公允价值变动累计额（涉及转移的金融资产为以公允价值计量且其变动计入其他综合收益的金融资产（债务工具）的情形）之和。

金融资产部分转移满足终止确认条件的，将所转移金融资产整体的账面价值，在终止确认部分和未终止确认部分之间，按照各自的相对公允价值进行分摊，并将下列两项金额的差额计入当期损益：

(1) 终止确认部分的账面价值；

(2) 终止确认部分的对价，与原直接计入所有者权益的公允价值变动累计额中对应终止确认部分的金额（涉及转移的金融资产为以公允价值计量且其变动计入其他综合收益的金融资产（债务工具）的情形）之和。

金融资产转移不满足终止确认条件的，继续确认该金融资产，所收到的对价确认为一项金融负债。

4、金融负债终止确认

金融负债的现时义务全部或部分已经解除的，则终止确认该金融负债或其一部分；本公司若与债权人签订协议，以承担新金融负债方式替换现存金融负债，且新金融负债与现存金融负债的合同条款实质上不同的，则终止确认现存金融负债，并同时确认新金融负债。

对现存金融负债全部或部分合同条款作出实质性修改的，则终止确认现存金融负债或其一部分，同时将修改条款后的金融负债确认为一项新金融负债。

金融负债全部或部分终止确认时，终止确认的金融负债账面价值与支付对价（包括转出的非现金资产或承担的新金融负债）之间的差额，计入当期损益。

本公司若回购部分金融负债的，在回购日按照继续确认部分与终止确认部分的相对公允价值，将该金融负债整体的账面价值进行分配。分配给终止确认部分的账面价值与支付的对价（包括转出的非现金资产或承担的新金融负债）之间的差额，计入当期损益。

5、金融资产和金融负债的公允价值的确定方法

存在活跃市场的金融工具，以活跃市场中的报价确定其公允价值。不存在活跃市场的金融工具，采用估值技术确定其公允价值。在估值时，本公司采用在当前情况下适用并且有足够可利用数据和其他信息支持的估值技术，选择与市场参与者在相关资产或负债的交易中所考虑的资产或负债特征相一致的输入值，并优先使用相关可观察输入值。只有在相关可观察输入值无法取得或取得不切实可行的情况下，才使用不可观察输入值。

6、金融工具减值的测试方法及会计处理方法

本公司对以摊余成本计量的金融资产、以公允价值计量且其变动计入其他综合收益的金融资产（债务工具）和财务担保合同等以预期信用损失为基础进行减值会计处理。

本公司考虑有关过去事项、当前状况以及对未来经济状况的预测等合理且有依据的信息，以发生违约的风险为权重，计算合同应收的现金流量与预期能收到的现金流量之间差额的现值的概率加权金额，确认预期信用损失。

对于由《企业会计准则第14号——收入》规范的交易形成的应收款项和合同资产，无论是否包含重大融资成分，本公司始终按照相当于整个存续期内预期信用损失的金额计量其损失准备。

对于由《企业会计准则第21号——租赁》规范的交易形成的租赁应收款，本公司选择始终按照相当于整个存续期内预期信用损失的金额计量其损失准备。

对于其他金融工具，本公司在每个资产负债表日评估相关金融工具的信用风险自初始确认后的变动情况。

本公司通过比较金融工具在资产负债表日发生违约的风险与在初始确认日发生违约的风险，以确定金融工具预计存续期内发生违约风险的相对变化，以评估金融工具的信用风险自初始确认后是否已显著增加。通常逾期超过30日，本公司即认为该金融工具的信用风险已显著增加，除非有确凿证据证明该金融工具的信用风险自初始确认后并未显著增加。

如果金融工具于资产负债表日的信用风险较低，本公司即认为该金融工具的信用风险自初始确认后并未显著增加。

如果该金融工具的信用风险自初始确认后已显著增加，本公司按照相当于该金融工具整个存续期内预期信用损失的金额计量其损失准备；如果该金融工具的信用风险自初始确认后并未显著增加，本公司按照相当于该金融工具未来 12 个月内预期信用损失的金额计量其损失准备。由此形成的损失准备的增加或转回金额，作为减值损失或利得计入当期损益。对于以公允价值计量且其变动计入其他综合收益的金融资产（债务工具），在其他综合收益中确认其损失准备，并将减值损失或利得计入当期损益，且不减少该金融资产在资产负债表中列示的账面价值。

应收票据、应收账款、其他应收款

如果有客观证据表明某项应收款项已经发生信用减值，则本公司在单项基础上对该应收款项计提减值准备。

除单项计提坏账准备的上述应收款项外，本公司依据信用风险特征将其余金融工具划分为若干组合，在组合基础上确定预期信用损失。本公司对应收票据、应收账款、其他应收款等计提预期信用损失的组合类别及确定依据如下：

项目	组合类别	确定依据	
		账龄	预期信用损失比例 (%)
应收票据（商业承兑汇票、财务公司承兑汇票）、应收账款、其他应收款	账龄组合	1 年以内（含 1 年）	10
		1-2 年	50
		2 年以上	100

长期应收款

对于长期应收款，无论是否包含重大融资成分，本公司始终按照相当于整个存续期内预期信用损失的金额计量其损失准备。由此形成的损失准备的增加或转回金额，作为减值损失或利得计入当期损益。本公司基于长期应收款的客户信用和回款情况，单独对长期应收款计提信用减值。

本公司不再合理预期金融资产合同现金流量能够全部或部分收回的，直接减记该金融资产的账面余额。

12、应收票据

√适用 □不适用

按照信用风险特征组合计提坏账准备的组合类别及确定依据

√适用 □不适用

详见本章节“五、重要会计政策及会计估计”之“11、金融工具”相关内容。

基于账龄确认信用风险特征组合的账龄计算方法

√适用 □不适用

详见本章节“五、重要会计政策及会计估计”之“11、金融工具”相关内容。

按照单项计提坏账准备的单项计提判断标准

√适用 □不适用

详见本章节“五、重要会计政策及会计估计”之“11、金融工具”相关内容。

13、应收账款

√适用 □不适用

按照信用风险特征组合计提坏账准备的组合类别及确定依据

√适用 □不适用

详见本章节“五、重要会计政策及会计估计”之“11、金融工具”相关内容。

基于账龄确认信用风险特征组合的账龄计算方法

√适用 □不适用

详见本章节“五、重要会计政策及会计估计”之“11、金融工具”相关内容。

按照单项计提坏账准备的认定单项计提判断标准

适用 不适用

详见本章节“五、重要会计政策及会计估计”之“11、金融工具”相关内容。

14、应收款项融资

适用 不适用

15、其他应收款

适用 不适用

按照信用风险特征组合计提坏账准备的组合类别及确定依据

适用 不适用

详见本章节“五、重要会计政策及会计估计”之“11、金融工具”相关内容。

基于账龄确认信用风险特征组合的账龄计算方法

适用 不适用

详见本章节“五、重要会计政策及会计估计”之“11、金融工具”相关内容。

按照单项计提坏账准备的单项计提判断标准

适用 不适用

详见本章节“五、重要会计政策及会计估计”之“11、金融工具”相关内容。

16、存货

适用 不适用

存货类别、发出计价方法、盘存制度、低值易耗品和包装物的摊销方法

适用 不适用

1、存货的分类和成本

存货分类为：原材料、库存商品、发出商品、技术服务成本等。

存货按成本进行初始计量，存货成本包括采购成本、加工成本和其他使存货达到目前场所和状态所发生的支出。

2、发出存货的计价方法

存货发出时按加权平均法计价。

3、存货的盘存制度

采用永续盘存制。

4、低值易耗品和包装物的摊销方法

(1) 低值易耗品采用一次转销法；

(2) 包装物采用一次转销法。

存货跌价准备的确认标准和计提方法

适用 不适用

资产负债表日，存货应当按照成本与可变现净值孰低计量。当存货成本高于其可变现净值的，应当计提存货跌价准备。可变现净值，是指在日常活动中，存货的估计售价减去至完工时估计将要发生的成本、估计的销售费用以及相关税费后的金额。

产成品、库存商品和用于出售的材料等直接用于出售的商品存货，在正常生产经营过程中，以该存货的估计售价减去估计的销售费用和相关税费后的金额，确定其可变现净值；需要经过加工的材料存货，在正常生产经营过程中，以所生产的产成品的估计售价减去至完工时估计将要发生的成本、估计的销售费用和相关税费后的金额，确定其可变现净值；为执行销售合同或者劳务合同而持

有的存货，其可变现净值以合同价格为基础计算，若持有存货的数量多于销售合同订购数量的，超出部分的存货的可变现净值以一般销售价格为基础计算。

计提存货跌价准备后，如果以前减记存货价值的影响因素已经消失，导致存货的可变现净值高于其账面价值的，在原已计提的存货跌价准备金额内予以转回，转回的金额计入当期损益。

按照组合计提存货跌价准备的组合类别及确定依据、不同类别存货可变现净值的确定依据

适用 不适用

基于库龄确认存货可变现净值的各库龄组合可变现净值的计算方法和确定依据

适用 不适用

17、合同资产

适用 不适用

合同资产的确认方法及标准

适用 不适用

1、合同资产的确认方法及标准

本公司根据履行履约义务与客户付款之间的关系在资产负债表中列示合同资产或合同负债。本公司已向客户转让商品或提供服务而有权收取对价的权利（且该权利取决于时间流逝之外的其他因素）列示为合同资产。同一合同下的合同资产和合同负债以净额列示。本公司拥有的、无条件（仅取决于时间流逝）向客户收取对价的权利作为应收款项单独列示。

2、合同资产预期信用损失的确定方法及会计处理方法

合同资产的预期信用损失的确定方法及会计处理方法详见本章节“五、重要会计政策及会计估计”之“11、金融工具”相关内容。

按照信用风险特征组合计提坏账准备的组合类别及确定依据

适用 不适用

基于账龄确认信用风险特征组合的账龄计算方法

适用 不适用

按照单项计提坏账准备的认定单项计提判断标准

适用 不适用

18、持有待售的非流动资产或处置组

适用 不适用

划分为持有待售的非流动资产或处置组的确认标准和会计处理方法

适用 不适用

终止经营的认定标准和列报方法

适用 不适用

19、长期股权投资

适用 不适用

1、共同控制、重大影响的判断标准

共同控制，是指按照相关约定对某项安排所共有的控制，并且该安排的相关活动必须经过分享控制权的参与方一致同意后才能决策。本公司与其他合营方一同对被投资单位实施共同控制且对被投资单位净资产享有权利的，被投资单位为本公司的合营企业。

重大影响，是指对被投资单位的财务和经营决策有参与决策的权力，但并不能够控制或者与其他方一起共同控制这些政策的制定。本公司能够对被投资单位施加重大影响的，被投资单位为本公司联营企业。

2、初始投资成本的确定

(1) 企业合并形成的长期股权投资

对于同一控制下的企业合并形成的对子公司的长期股权投资，在合并日按照取得被合并方所有者权益在最终控制方合并财务报表中的账面价值的份额作为长期股权投资的初始投资成本。长期股权投资初始投资成本与支付对价账面价值之间的差额，调整资本公积中的股本溢价；资本公积中的股本溢价不足冲减时，调整留存收益。

对于非同一控制下的企业合并形成的对子公司的长期股权投资，按照购买日确定的合并成本作为长期股权投资的初始投资成本。

(2) 通过企业合并以外的其他方式取得的长期股权投资

以支付现金方式取得的长期股权投资，按照实际支付的购买价款作为初始投资成本。

以发行权益性证券取得的长期股权投资，按照发行权益性证券的公允价值作为初始投资成本。

3、后续计量及损益确认方法

(1) 成本法核算的长期股权投资

公司对子公司的长期股权投资，采用成本法核算，除非投资符合持有待售的条件。除取得投资时实际支付的价款或对价中包含的已宣告但尚未发放的现金股利或利润外，公司按照享有被投资单位宣告发放的现金股利或利润确认当期投资收益。

(2) 权益法核算的长期股权投资

对联营企业和合营企业的长期股权投资，采用权益法核算。初始投资成本大于投资时应享有被投资单位可辨认净资产公允价值份额的差额，不调整长期股权投资的初始投资成本；初始投资成本小于投资时应享有被投资单位可辨认净资产公允价值份额的差额，计入当期损益，同时调整长期股权投资的成本。

公司按照应享有或应分担的被投资单位实现的净损益和其他综合收益的份额，分别确认投资收益和其他综合收益，同时调整长期股权投资的账面价值；按照被投资单位宣告分派的利润或现金股利计算应享有的部分，相应减少长期股权投资的账面价值；对于被投资单位除净损益、其他综合收益和利润分配以外所有者权益的其他变动（简称“其他所有者权益变动”），调整长期股权投资的账面价值并计入所有者权益。

在确认应享有被投资单位净损益、其他综合收益及其他所有者权益变动的份额时，以取得投资时被投资单位可辨认净资产的公允价值为基础，并按照公司的会计政策及会计期间，对被投资单位的净利润和其他综合收益等进行调整后确认。

公司对合营企业或联营企业发生的净亏损，除负有承担额外损失义务外，以长期股权投资的账面价值以及其他实质上构成对合营企业或联营企业净投资的长期权益减记至零为限。合营企业或联营企业以后实现净利润的，公司在收益分享额弥补未确认的亏损分担额后，恢复确认收益分享额。

20、投资性房地产

不适用

21、固定资产

(1). 确认条件

适用 不适用

固定资产指为生产商品、提供劳务、出租或经营管理而持有，并且使用寿命超过一个会计年度的有形资产。固定资产在同时满足下列条件时予以确认：

(1) 与该固定资产有关的经济利益很可能流入企业；

(2) 该固定资产的成本能够可靠地计量。

固定资产按成本（并考虑预计弃置费用因素的影响）进行初始计量。

与固定资产有关的后续支出，在与其有关的经济利益很可能流入且其成本能够可靠计量时，计入固定资产成本；对于被替换的部分，终止确认其账面价值；所有其他后续支出于发生时计入当期损益。

(2). 折旧方法

适用 不适用

固定资产折旧采用年限平均法分类计提，根据固定资产类别、预计使用寿命和预计净残值率确定折旧率。对计提了减值准备的固定资产，则在未来期间按扣除减值准备后的账面价值及依据尚可使用年限确定折旧额。如固定资产各组成部分的使用寿命不同或者以不同方式为企业提供经济利益，则选择不同折旧率或折旧方法，分别计提折旧。各类固定资产折旧方法、折旧年限、残值率和年折旧率如下：

类别	折旧方法	折旧年限（年）	残值率	年折旧率
房屋及建筑物	年限平均	29.67-40	5.00%	2.375%-3.202%
运输工具	年限平均	5	5.00%	19.00%
电子设备及办公设备	年限平均	5	5.00%	19.00%

(3). 固定资产处置

当固定资产被处置，或者预期通过使用或处置不能产生经济利益时，终止确认该固定资产。固定资产出售、转让、报废或毁损的处置收入扣除其账面价值和相关税费后的金额计入当期损益。

22、在建工程

适用 不适用

在建工程按实际发生的成本计量。实际成本包括建筑成本、安装成本、符合资本化条件的借款费用以及其他为使在建工程达到预定可使用状态前所发生的必要支出。在建工程在达到预定可使用状态时，转入固定资产并自次月起开始计提折旧。本公司在建工程结转为固定资产的标准和时点如下：

类别	转为固定资产的标准和时点
办公楼装修	达到预定可使用状态并经验收后
软件工程	达到预定可使用状态并经验收后

23、借款费用

适用 不适用

24、生物资产

适用 不适用

25、油气资产

适用 不适用

26、无形资产

(1). 使用寿命及其确定依据、估计情况、摊销方法或复核程序

适用 不适用

1、无形资产的计价方法

(1) 公司取得无形资产时按成本进行初始计量；

外购无形资产的成本，包括购买价款、相关税费以及直接归属于使该项资产达到预定用途所发生的其他支出。

(2) 后续计量

在取得无形资产时分析判断其使用寿命。

对于使用寿命有限的无形资产，在为企业带来经济利益的期限内摊销；无法预见无形资产为企业带来经济利益期限的，视为使用寿命不确定的无形资产，不予摊销。

2、使用寿命有限的无形资产的使用寿命估计情况

项目	预计使用寿命(年)	摊销方法	残值率	预计使用寿命的确定依据
软件	10	直线法摊销	0.00%	预计可使用寿命
土地使用权	48	直线法摊销	0.00%	土地证上注明年限
著作权	10	直线法摊销	0.00%	预计可使用寿命

(2). 研发支出的归集范围及相关会计处理方法

√适用 □不适用

1、研发支出的归集范围

公司进行研究与开发过程中发生的支出主要包括从事研发活动的人员薪酬、折旧与摊销费用、股份支付、其他费用等相关支出，并按以下方式进行归集：

人员薪酬：直接从事研发活动的人员以及与研发活动密切相关的管理人员和直接服务人员的薪酬支出。

折旧摊销费用：①因研发需要而专项采购的设备、软件、专利权等资产折旧摊销；②房屋、服务器和电脑等设备、装修费等研发与管理、销售共同使用的资产，按照研发受益占比分摊的折旧摊销。

股份支付：授予给研发人员而产生的股份支付费用。

其他费用：因研发需要而发生的软件移植费、技术服务费、差旅费、水电费等其他费用。

2、划分研究阶段和开发阶段的具体标准

公司内部研究开发项目的支出分为研究阶段支出和开发阶段支出。

研究阶段：为获取并理解新的科学或技术知识等而进行的独创性的有计划调查、研究活动的阶段。

开发阶段：在进行商业性生产或使用前，将研究成果或其他知识应用于某项计划或设计，以生产出新的或具有实质性改进的材料、装置、产品等活动的阶段。

3、开发阶段支出资本化的具体条件

研究阶段的支出，于发生时计入当期损益。开发阶段的支出同时满足下列条件的，确认为无形资产，不能满足下述条件的开发阶段的支出计入当期损益：

- (1) 完成该无形资产以使其能够使用或出售在技术上具有可行性；
- (2) 具有完成该无形资产并使用或出售的意图；
- (3) 无形资产产生经济利益的方式，包括能够证明运用该无形资产生产的产品存在市场或无形资产自身存在市场，无形资产将在内部使用的，能够证明其有用性；
- (4) 有足够的技术、财务资源和其他资源支持，以完成该无形资产的开发，并有能力使用或出售该无形资产；
- (5) 归属于该无形资产开发阶段的支出能够可靠地计量。无法区分研究阶段支出和开发阶段支出的，将发生的研发支出全部计入当期损益。

27、长期资产减值

√适用 □不适用

长期股权投资、采用成本模式计量的投资性房地产、固定资产、在建工程、使用权资产、使用寿命有限的无形资产、油气资产等长期资产，于资产负债表日存在减值迹象的，进行减值测试。减值测试结果表明资产的可收回金额低于其账面价值的，按其差额计提减值准备并计入减值损失。可收回金额为资产的公允价值减去处置费用后的净额与资产预计未来现金流量的现值两者之间的较

高者。资产减值准备按单项资产为基础计算并确认，如果难以对单项资产的可收回金额进行估计的，以该资产所属的资产组确定资产组的可收回金额。资产组是能够独立产生现金流入的最小资产组合。

对于因企业合并形成的商誉、使用寿命不确定的无形资产、尚未达到可使用状态的无形资产，无论是否存在减值迹象，至少在每年年度终了进行减值测试。

本公司进行商誉减值测试，对于因企业合并形成的商誉的账面价值，自购买日起按照合理的方法分摊至相关的资产组；难以分摊至相关的资产组的，将其分摊至相关的资产组组合。相关的资产组或者资产组组合，是能够从企业合并的协同效应中受益的资产组或者资产组组合。

在对包含商誉的相关资产组或者资产组组合进行减值测试时，如与商誉相关的资产组或者资产组组合存在减值迹象的，先对不包含商誉的资产组或者资产组组合进行减值测试，计算可收回金额，并与相关账面价值相比较，确认相应的减值损失。然后对包含商誉的资产组或者资产组组合进行减值测试，比较其账面价值与可收回金额，如可收回金额低于账面价值的，减值损失金额首先抵减分摊至资产组或者资产组组合中商誉的账面价值，再根据资产组或者资产组组合中除商誉之外的其他各项资产的账面价值所占比重，按比例抵减其他各项资产的账面价值。

上述资产减值损失一经确认，在以后会计期间不予转回。

28、长期待摊费用

适用 不适用

长期待摊费用为已经发生但应由本期和以后各期负担的分摊期限在一年以上的各项费用。

各项费用的摊销期限及摊销方法为：

项目	摊销方法	摊销年限（年）
软件许可费	直线法摊销	3
租赁资产改良支出	直线法摊销	3.08, 4.75, 4.67

29、合同负债

适用 不适用

本公司根据履行履约义务与客户付款之间的关系在资产负债表中列示合同资产或合同负债。本公司已收或应收客户对价而应向客户转让商品或提供服务的义务列示为合同负债。同一合同下的合同资产和合同负债以净额列示。

30、职工薪酬

(1). 短期薪酬的会计处理方法

适用 不适用

本公司在职工为本公司提供服务的会计期间，将实际发生的短期薪酬确认为负债，并计入当期损益或相关资产成本。

本公司为职工缴纳的社会保险费和住房公积金，以及按规定提取的工会经费和职工教育经费，在职工为本公司提供服务的会计期间，根据规定的计提基础和计提比例计算确定相应的职工薪酬金额。

本公司发生的职工福利费，在实际发生时根据实际发生额计入当期损益或相关资产成本，其中，非货币性福利按照公允价值计量。

(2). 离职后福利的会计处理方法

适用 不适用

(1) 设定提存计划

本公司按当地政府的相关规定为职工缴纳基本养老保险和失业保险，在职工为本公司提供服务的会计期间，按当地规定的缴纳基数和比例计算应缴纳金额，确认为负债，并计入当期损益或相关资产成本。此外，本公司还参与了由国家相关部门批准的企业年金计划/补充养老保险基金。本公司

按职工工资总额的一定比例向年金计划/当地社会保险机构缴费，相应支出计入当期损益或相关资产成本。

(2) 设定受益计划

本公司根据预期累计福利单位法确定的公式将设定受益计划产生的福利义务归属于职工提供服务的期间，并计入当期损益或相关资产成本。

设定受益计划义务现值减去设定受益计划资产公允价值所形成的赤字或盈余确认为一项设定受益计划净负债或净资产。设定受益计划存在盈余的，本公司以设定受益计划的盈余和资产上限两项的孰低者计量设定受益计划净资产。

所有设定受益计划义务，包括预期在职工提供服务的年度报告期间结束后的十二个月内支付的义务，根据资产负债表日与设定受益计划义务期限和币种相匹配的国债或活跃市场上的高质量公司债券的市场收益率予以折现。

设定受益计划产生的服务成本和设定受益计划净负债或净资产的利息净额计入当期损益或相关资产成本；重新计量设定受益计划净负债或净资产所产生的变动计入其他综合收益，并且在后续会计期间不转回至损益，在原设定受益计划终止时在权益范围内将原计入其他综合收益的部分全部结转至未分配利润。

在设定受益计划结算时，按在结算日确定的设定受益计划义务现值和结算价格两者的差额，确认结算利得或损失。

(3). 辞退福利的会计处理方法

适用 不适用

本公司向职工提供辞退福利的，在下列两者孰早日确认辞退福利产生的职工薪酬负债，并计入当期损益：公司不能单方面撤回因解除劳动关系计划或裁减建议所提供的辞退福利时；公司确认与涉及支付辞退福利的重组相关的成本或费用时。

(4). 其他长期职工福利的会计处理方法

适用 不适用

31、预计负债

适用 不适用

与或有事项相关的义务同时满足下列条件时，本公司将其确认为预计负债：

- (1) 该义务是本公司承担的现时义务；
- (2) 履行该义务很可能导致经济利益流出本公司；
- (3) 该义务的金额能够可靠地计量。

预计负债按履行相关现时义务所需的支出的最佳估计数进行初始计量。

在确定最佳估计数时，综合考虑与或有事项有关的风险、不确定性和货币时间价值等因素。对于货币时间价值影响重大的，通过对相关未来现金流出进行折现后确定最佳估计数。

所需支出存在一个连续范围，且该范围内各种结果发生的可能性相同的，最佳估计数按照该范围内的中间值确定；在其他情况下，最佳估计数分别下列情况处理：

- 或有事项涉及单个项目的，按照最可能发生金额确定。
- 或有事项涉及多个项目的，按照各种可能结果及相关概率计算确定。

清偿预计负债所需支出全部或部分预期由第三方补偿的，补偿金额在基本确定能够收到时，作为资产单独确认，确认的补偿金额不超过预计负债的账面价值。

本公司在资产负债表日对预计负债的账面价值进行复核，有确凿证据表明该账面价值不能反映当前最佳估计数的，按照当前最佳估计数对该账面价值进行调整。

32、股份支付

适用 不适用

本公司的股份支付是为了获取职工或其他方提供服务而授予权益工具或者承担以权益工具为基础确定的负债的交易。本公司的股份支付为以权益结算的股份支付。

以权益结算的股份支付及权益工具

以权益结算的股份支付换取职工提供服务的，以授予职工权益工具的公允价值计量。对于授予后立即可行权的股份支付交易，在授予日按照权益工具的公允价值计入相关成本或费用，相应增加资本公积。对于授予后完成等待期内的服务或达到规定业绩条件才可行权的股份支付交易，在等待期内每个资产负债表日，本公司根据对可行权权益工具数量的最佳估计，按照授予日公允价值，将当期取得的服务计入相关成本或费用，相应增加资本公积。

在等待期内，如果取消了授予的权益工具，则本公司对取消所授予的权益性工具作为加速行权处理，将剩余等待期内应确认的金额立即计入当期损益，同时确认资本公积。但是，如果授予新的权益工具，并在新权益工具授予日认定所授予的新权益工具是用于替代被取消的权益工具的，则以与处理原权益工具条款和条件修改相同的方式，对所授予的替代权益工具进行处理。

33、优先股、永续债等其他金融工具

适用 不适用

34、收入

(1). 按照业务类型披露收入确认和计量所采用的会计政策

适用 不适用

1、收入确认和计量所采用的会计政策

本公司在履行了合同中的履约义务，即在客户取得相关商品或服务控制权时确认收入。取得相关商品或服务控制权，是指能够主导该商品或服务的使用并从中获得几乎全部的经济利益。

合同中包含两项或多项履约义务的，本公司在合同开始日，按照各单项履约义务所承诺商品或服务的单独售价的相对比例，将交易价格分摊至各单项履约义务。本公司按照分摊至各单项履约义务的交易价格计量收入。

交易价格是指本公司因向客户转让商品或服务而预期有权收取的对价金额，不包括代第三方收取的款项以及预期将退还给客户的款项。本公司根据合同条款，结合其以往的习惯做法确定交易价格，并在确定交易价格时，考虑可变对价、合同中存在的重大融资成分、非现金对价、应付客户对价等因素的影响。本公司以不超过在相关不确定性消除时累计已确认收入极可能不会发生重大转回的金额确定包含可变对价的交易价格。合同中存在重大融资成分的，本公司按照假定客户在取得商品或服务控制权时即以现金支付的应付金额确定交易价格，并在合同期间内采用实际利率法摊销该交易价格与合同对价之间的差额。

满足下列条件之一的，属于在某一时间段内履行履约义务，否则，属于在某一时点履行履约义务：

- 客户在本公司履约的同时即取得并消耗本公司履约所带来的经济利益。
- 客户能够控制本公司履约过程中在建的商品。
- 本公司履约过程中所产出的商品具有不可替代用途，且本公司在整个合同期内有权就累计至今已完成的履约部分收取款项。

对于在某一时间段内履行的履约义务，本公司在该段时间内按照履约进度确认收入，但是，履约进度不能合理确定的除外。本公司考虑商品或服务的性质，采用产出法或投入法确定履约进度。当履约进度不能合理确定时，已经发生的成本预计能够得到补偿的，本公司按照已经发生的成本金额确认收入，直到履约进度能够合理确定为止。

对于在某一时点履行的履约义务，本公司在客户取得相关商品或服务控制权时点确认收入。在判断客户是否已取得商品或服务控制权时，本公司考虑下列迹象：

- 本公司就该商品或服务享有现时收款权利，即客户就该商品或服务负有现时付款义务。
- 本公司已将该商品的法定所有权转移给客户，即客户已拥有该商品的法定所有权。
- 本公司已将该商品实物转移给客户，即客户已实物占有该商品。
- 本公司已将该商品所有权上的主要风险和报酬转移给客户，即客户已取得该商品所有权上的主要风险和报酬。
- 客户已接受该商品或服务。

本公司根据在向客户转让商品或服务前是否拥有对该商品或服务的控制权，来判断从事交易时本公司的身份是主要责任人还是代理人。本公司在向客户转让商品或服务前能够控制该商品或服务的，本公司为主要责任人，按照已收或应收对价总额确认收入；否则，本公司为代理人，按照预期有权收取的佣金或手续费的金额确认收入。

2、按照业务类型披露具体收入确认方式及计量方法

(1) 软件业务

①销售商品业务

公司销售商品业务采用直销及买断式经销方式。

对于标准通用软件，合同中包含软件产品销售与免费升级等单项履约服务的，公司将其分别识别为单项履约义务，将交易价格按照各单项履约义务所承诺商品的单独售价的相对比例在单项履约义务间进行分摊，软件产品向客户交付并经客户确认后确认收入；升级等单项履约服务在向客户交付密钥或服务期满时确认收入。

对于外购软件销售，产品向客户交付并经客户确认后确认收入。

②技术组件授权

公司根据合同的约定，在一段期间提供技术组件授权的，在受益期内分期确认收入。

③技术服务业务

公司技术服务业务系根据客户要求定制开发或技术服务，受托开发收入在合同约定各履约义务完成并取得客户验收后确认收入。技术服务收入在完成合同约定的服务内容或在合同约定的服务期满时确认收入。

(2) 云化业务

①会员增值服务

提供增值业务服务，会员服务根据用户购买的会员服务期间分期确认收入。

②技术授权

技术授权根据客户取得授权时确认收入。

(3) 互联网广告推广业务

公司按照合同约定提供广告推广服务，并根据合作平台、第三方机构或客户提供的结算数据或双方对账确认后确认收入。

(2). 同类业务采用不同经营模式涉及不同收入确认方式及计量方法

适用 不适用

35、合同成本

适用 不适用

合同成本包括合同履约成本与合同取得成本。

本公司为履行合同而发生的成本，不属于存货、固定资产或无形资产等相关准则规范范围的，在满足下列条件时作为合同履约成本确认为一项资产：

- 该成本与一份当前或预期取得的合同直接相关。
- 该成本增加了本公司未来用于履行履约义务的资源。
- 该成本预期能够收回。

本公司为取得合同发生的增量成本预期能够收回的，作为合同取得成本确认为一项资产。

与合同成本有关的资产采用与该资产相关的商品或服务收入确认相同的基础进行摊销；但是对于合同取得成本摊销期限未超过一年的，本公司在发生时将其计入当期损益。

与合同成本有关的资产，其账面价值高于下列两项的差额的，本公司对超出部分计提减值准备，并确认为资产减值损失：

- 1、因转让与该资产相关的商品或服务预期能够取得的剩余对价；
- 2、为转让该相关商品或服务估计将要发生的成本。

以前期间减值的因素之后发生变化，使得前述差额高于该资产账面价值的，本公司转回原已计提的减值准备，并计入当期损益，但转回后的资产账面价值不超过假定不计提减值准备情况下该资产在转回日的账面价值。

36、政府补助

√适用 □不适用

1、类型

政府补助，是本公司从政府无偿取得的货币性资产或非货币性资产，分为与资产相关的政府补助和与收益相关的政府补助。

与资产相关的政府补助，是指本公司取得的、用于购建或以其他方式形成长期资产的政府补助。与收益相关的政府补助，是指除与资产相关的政府补助之外的政府补助。

本公司将政府补助划分为与资产相关的具体标准为：政府文件有明确规定款项使用用途，并且该款项预计使用方向预计将形成相关的资产。

本公司将政府补助划分为与收益相关的具体标准为：政府补助文件明确指出补助用于补偿企业相关费用支出或损失。

对于政府文件未明确规定补助对象的，本公司将该政府补助划分为与资产相关或与收益相关的判断依据为：是否用于购建或以其他方式形成长期资产。

2、确认时点

政府补助在本公司能够满足其所附的条件并且能够收到时，予以确认。

3、会计处理

与资产相关的政府补助，冲减相关资产账面价值或确认为递延收益。确认为递延收益的，在相关资产使用寿命内按照合理、系统的方法分期计入当期损益（与本公司日常活动相关的，计入其他收益；与本公司日常活动无关的，计入营业外收入）；

与收益相关的政府补助，用于补偿本公司以后期间的相关成本费用或损失的，确认为递延收益，并在确认相关成本费用或损失的期间，计入当期损益（与本公司日常活动相关的，计入其他收益；与本公司日常活动无关的，计入营业外收入）或冲减相关成本费用或损失；用于补偿本公司已发生的相关成本费用或损失的，直接计入当期损益（与本公司日常活动相关的，计入其他收益；与本公司日常活动无关的，计入营业外收入）或冲减相关成本费用或损失。

37、租赁

√适用 □不适用

租赁，是指在一定期间内，出租人将资产的使用权让与承租人以获取对价的合同。在合同开始日，本公司评估合同是否为租赁或者包含租赁。如果合同中一方让渡了在一定期间内控制一项或多项已识别资产使用的权利以换取对价，则该合同为租赁或者包含租赁。

合同中同时包含多项单独租赁的，本公司将合同予以分拆，并分别各项单独租赁进行会计处理。合同中同时包含租赁和非租赁部分的，承租人和出租人将租赁和非租赁部分进行分拆。

作为承租方对长期租赁的判断依据和会计处理方法

(1) 使用权资产

在租赁期开始日，本公司对除短期租赁和低价值资产租赁以外的租赁确认使用权资产。使用权资产按照成本进行初始计量。该成本包括：

租赁负债的初始计量金额；

在租赁期开始日或之前支付的租赁付款额，存在租赁激励的，扣除已享受的租赁激励相关金额；

本公司发生的初始直接费用；

本公司为拆卸及移除租赁资产、复原租赁资产所在场地或将租赁资产恢复至租赁条款约定状态预计将发生的成本，但不包括属于为生产存货而发生的成本。

本公司后续采用直线法对使用权资产计提折旧。对能够合理确定租赁期届满时取得租赁资产所有权的，本公司在租赁资产剩余使用寿命内计提折旧；否则，租赁资产在租赁期与租赁资产剩余使用寿命两者孰短的期间内计提折旧。

本公司按照本章节“五、重要会计政策及会计估计”之“27.长期资产减值”所述原则来确定使用权资产是否已发生减值，并对已识别的减值损失进行会计处理。

(2) 租赁负债

在租赁期开始日，本公司对除短期租赁和低价值资产租赁以外的租赁确认租赁负债。租赁负债按照尚未支付的租赁付款额的现值进行初始计量。租赁付款额包括：

固定付款额（包括实质固定付款额），存在租赁激励的，扣除租赁激励相关金额；

取决于指数或比率的可变租赁付款额；

根据公司提供的担保余值预计应支付的款项；

购买选择权的行权价格，前提是公司合理确定将行使该选择权；

行使终止租赁选择权需支付的款项，前提是租赁期反映出公司将行使终止租赁选择权。

本公司采用租赁内含利率作为折现率，但如果无法合理确定租赁内含利率的，则采用本公司的增量借款利率作为折现率。

本公司按照固定的周期性利率计算租赁负债在租赁期内各期间的利息费用，并计入当期损益或相关资产成本。

未纳入租赁负债计量的可变租赁付款额在实际发生时计入当期损益或相关资产成本。

在租赁期开始日后，发生下列情形的，本公司重新计量租赁负债，并调整相应的使用权资产，若使用权资产的账面价值已调减至零，但租赁负债仍需进一步调减的，将差额计入当期损益：

当购买选择权、续租选择权或终止选择权的评估结果发生变化，或前述选择权的实际行权情况与原评估结果不一致的，本公司按变动后租赁付款额和修订后的折现率计算的现值重新计量租赁负债；

当实质固定付款额发生变动、担保余值预计的应付金额发生变动或用于确定租赁付款额的指数或比率发生变动，本公司按照变动后的租赁付款额和原折现率计算的现值重新计量租赁负债。但是，租赁付款额的变动源自浮动利率变动的，使用修订后的折现率计算现值。

(3) 租赁变更

租赁发生变更且同时符合下列条件的，公司将该租赁变更作为一项单独租赁进行会计处理：

该租赁变更通过增加一项或多项租赁资产的使用权而扩大了租赁范围；

增加的对价与租赁范围扩大部分的单独价格按该合同情况调整后的金额相当。

租赁变更未作为一项单独租赁进行会计处理的，在租赁变更生效日，公司重新分摊变更后合同的对价，重新确定租赁期，并按照变更后租赁付款额和修订后的折现率计算的现值重新计量租赁负债。

租赁变更导致租赁范围缩小或租赁期缩短的，本公司相应调减使用权资产的账面价值，并将部分终止或完全终止租赁的相关利得或损失计入当期损益。其他租赁变更导致租赁负债重新计量的，本公司相应调整使用权资产的账面价值。

作为承租方对短期租赁和低价值资产租赁进行简化处理的判断依据和会计处理方法

√适用 □不适用

本公司选择对短期租赁和低价值资产租赁不确认使用权资产和租赁负债的，将相关的租赁付款额在租赁期内各个期间按照直线法计入当期损益或相关资产成本。短期租赁，是指在租赁期开始日，租赁期不超过 12 个月且不包含购买选择权的租赁。低价值资产租赁，是指单项租赁资产为全新资产时价值较低的租赁。公司转租或预期转租租赁资产的，原租赁不属于低价值资产租赁。

作为出租方的租赁分类标准和会计处理方法

√适用 □不适用

在租赁开始日，本公司将租赁分为融资租赁和经营租赁。融资租赁，是指无论所有权最终是否转移，但实质上转移了与租赁资产所有权有关的几乎全部风险和报酬的租赁。经营租赁，是指除融资租赁以外的其他租赁。本公司作为转租出租人时，基于原租赁产生的使用权资产对转租赁进行分类。

(1) 经营租赁会计处理

经营租赁的租赁收款额在租赁期内各个期间按照直线法确认为租金收入。本公司将发生的与经营租赁有关的初始直接费用予以资本化，在租赁期内按照与租金收入确认相同的基础分摊计入当期损益。未计入租赁收款额的可变租赁付款额在实际发生时计入当期损益。经营租赁发生变更的，公

司自变更生效日起将其作为一项新租赁进行会计处理，与变更前租赁有关的预收或应收租赁收款额视为新租赁的收款额。

(2) 融资租赁会计处理

在租赁开始日，本公司对融资租赁确认应收融资租赁款，并终止确认融资租赁资产。本公司对应收融资租赁款进行初始计量时，将租赁投资净额作为应收融资租赁款的入账价值。租赁投资净额为未担保余值和租赁期开始日尚未收到的租赁收款额按照租赁内含利率折现的现值之和。

本公司按照固定的周期性利率计算并确认租赁期内各个期间的利息收入。应收融资租赁款的终止确认和减值按照本章节“五、重要会计政策及会计估计”之“11.金融工具”进行会计处理。

未纳入租赁投资净额计量的可变租赁付款额在实际发生时计入当期损益。

融资租赁发生变更且同时符合下列条件的，本公司将该变更作为一项单独租赁进行会计处理：

该变更通过增加一项或多项租赁资产的使用权而扩大了租赁范围；

增加的对价与租赁范围扩大部分的单独价格按该合同情况调整后的金额相当。

融资租赁的变更未作为一项单独租赁进行会计处理的，本公司分别下列情形对变更后的租赁进行处理：

假如变更在租赁开始日生效，该租赁会被分类为经营租赁的，本公司自租赁变更生效日开始将其作为一项新租赁进行会计处理，并以租赁变更生效日前的租赁投资净额作为租赁资产的账面价值；

假如变更在租赁开始日生效，该租赁会被分类为融资租赁的，本公司按照本章节“五、重要会计政策及会计估计”之“11.金融工具”关于修改或重新议定合同的政策进行会计处理。

38、递延所得税资产/递延所得税负债

√适用 □不适用

所得税包括当期所得税和递延所得税。除因企业合并和直接计入所有者权益(包括其他综合收益)的交易或者事项产生的所得税外，本公司将当期所得税和递延所得税计入当期损益。

递延所得税资产和递延所得税负债根据资产和负债的计税基础与其账面价值的差额(暂时性差异)计算确认。

对于可抵扣暂时性差异确认递延所得税资产，以未来期间很可能取得的用来抵扣可抵扣暂时性差异的应纳税所得额为限。对于能够结转以后年度的可抵扣亏损和税款抵减，以很可能获得用来抵扣可抵扣亏损和税款抵减的未来应纳税所得额为限，确认相应的递延所得税资产。

对于应纳税暂时性差异，除特殊情况外，确认递延所得税负债。

不确认递延所得税资产或递延所得税负债的特殊情况包括：

- 商誉的初始确认；

- 既不是企业合并、发生时也不影响会计利润和应纳税所得额(或可抵扣亏损)，且初始确认的资产和负债未导致产生等额应纳税暂时性差异和可抵扣暂时性差异的交易或事项。

对与子公司、联营企业及合营企业投资相关的应纳税暂时性差异，确认递延所得税负债，除非本公司能够控制该暂时性差异转回的时间且该暂时性差异在可预见的未来很可能不会转回。对与子公司、联营企业及合营企业投资相关的可抵扣暂时性差异，当该暂时性差异在可预见的未来很可能转回且未来很可能获得用来抵扣可抵扣暂时性差异的应纳税所得额时，确认递延所得税资产。

资产负债表日，对于递延所得税资产和递延所得税负债，根据税法规定，按照预期收回相关资产或清偿相关负债期间的适用税率计量。

资产负债表日，本公司对递延所得税资产的账面价值进行复核。如果未来期间很可能无法获得足够的应纳税所得额用以抵扣递延所得税资产的利益，则减记递延所得税资产的账面价值。在很可能获得足够的应纳税所得额时，减记的金额予以转回。

当拥有以净额结算的法定权利，且意图以净额结算或取得资产、清偿负债同时进行时，当期所得税资产及当期所得税负债以抵销后的净额列报。

资产负债表日，递延所得税资产及递延所得税负债在同时满足以下条件时以抵销后的净额列示：

- 纳税主体拥有以净额结算当期所得税资产及当期所得税负债的法定权利；

- 递延所得税资产及递延所得税负债是与同一税收征管部门对同一纳税主体征收的所得税相关或者是对不同的纳税主体相关，但在未来每一具有重要性的递延所得税资产及负债转回的期间内，涉及的纳税主体意图以净额结算当期所得税资产和负债或是同时取得资产、清偿负债。

39、其他重要的会计政策和会计估计√适用 不适用

本公司按法定程序报经批准采用回购股份进行职工期权激励的，回购股份时：按照回购股份的全部支出作为库存股处理，同时进行备查登记。职工行权时：转销交付职工的库存股成本和等待期内的资本公积（其他资本公积）累计金额，同时，按照其差额调整资本公积（股本溢价）。

40、重要会计政策和会计估计的变更

详见第五节 重要事项之“五、公司对会计政策、会计估计变更或重大会计差错更正原因和影响的分析说明”

41、2025年起首次执行新会计准则或准则解释等涉及调整首次执行当年年初的财务报表□适用 不适用**42、其他**□适用 不适用**六、税项****1、主要税种及税率**

主要税种及税率情况

√适用 不适用

税种	计税依据	税率
增值税	按税法规定计算的销售货物和应税劳务收入为基础计算销项税额，在扣除当期允许抵扣的进项税额后，差额部分为应交增值税	27%、13%、6%、5%、0%
企业所得税	按应纳税所得额计缴	10%、20%、17%、9%、25%

存在不同企业所得税税率纳税主体的，披露情况说明

√适用 不适用

纳税主体名称	所得税税率（%）
浩辰软件	10
西安浩辰	20
创新中心	20
浩辰智云	20
浩新国际	17
CadLine	9
浩远国际	17
浩科数智	25

2、税收优惠√适用 不适用

1、根据《关于软件和集成电路产业企业所得税优惠政策有关问题的通知》（财税〔2016〕49号）、《财政部、国家税务总局、国家发展改革委、工业和信息化部关于促进集成电路产业和软件产业高质量发展企业所得税政策的公告》（财政部、国家税务总局、发展改革委、工业和信息化部

公告 2020 年第 45 号)、《财政部、国家税务总局关于进一步鼓励软件产业和集成电路产业发展企业所得税政策的通知》(财税〔2012〕27 号), 公司报告期内企业所得税减按 10% 的税率缴纳。

2、根据《关于软件产品增值税政策的通知》(财税〔2011〕100 号), 增值税一般纳税人销售其自行开发生产的软件产品, 按法定税率征收增值税后, 对其增值税实际税负超过 3% 的部分实行即征即退政策。公司销售自行开发生产的软件产品享受上述增值税即征即退政策。

3、根据财政部、国家税务总局《关于全面推开营业税改征增值税试点的通知》(财税〔2016〕36 号) 附件《营业税改征增值税试点过渡政策的规定》, 纳税人提供技术转让、技术开发和与之相关的技术咨询、技术服务, 经所在地省级科技主管部门进行认定并报主管税务机关备查后, 免征增值税。公司符合上述条件的技术开发收入免征增值税。

4、根据财政部、国家税务总局《关于调整出口货物退税率的补充通知》(财税〔2003〕238 号), 计算机软件出口(海关出口商品码 9803) 实行免税, 其进项税额不予抵扣或退税。

5、根据财政部、税务总局《关于进一步完善研发费用税前加计扣除政策的公告》(财政部税务总局公告 2023 年第 7 号): “一、企业开展研发活动中实际发生的研发费用, 未形成无形资产计入当期损益的, 在按规定据实扣除的基础上, 自 2023 年 1 月 1 日起, 再按照实际发生额的 100% 在税前加计扣除。”

6、根据财政部、税务总局关于小微企业和个体工商户所得税优惠政策的公告(财政部 税务总局公告 2023 年第 6 号): “一、对小型微利企业年应纳税所得额不超过 100 万元的部分, 减按 25% 计入应纳税所得额, 按 20% 的税率缴纳企业所得税。本公告执行期限为 2023 年 1 月 1 日至 2024 年 12 月 31 日。” 根据财政部、税务总局《关于进一步支持小微企业和个体工商户发展有关税费政策的公告》(财政部 税务总局公告 2023 年第 12 号): “三、对小型微利企业减按 25% 计算应纳税所得额, 按 20% 的税率缴纳企业所得税政策, 延续执行至 2027 年 12 月 31 日”。公司子公司西安浩辰、创新中心和浩辰智云享受上述优惠。

7、根据匈牙利 1996. évi LXXXI. törvény - a társasági adóról és az osztalékadóról (1996 年公司税法) 第 14 款(经 2002 年第 XLII 号法律第 35 条第(11)款引入, 并经 2005 年第 XXVI 号法律第 55 条第(4)款 c 项、2009 年第 LXXVII 号法律第 170 条 c 项、2011 年第 CLVI 号法律第 46 条第(1)款第 4 项修订) 1. 纳税人可自主选择适用第(1)款 s 项的规定(即与特许权使用费或无形资产相关的税收优惠条款)。2. 扣除限额: 纳税人用于减少税前利润的扣除金额, 不得超过其税前利润的 50%。

3、其他

适用 不适用

七、合并财务报表项目注释

1、货币资金

适用 不适用

单位: 元 币种: 人民币

项目	期末余额	期初余额
库存现金	6,463.42	
数字货币	1,542,600.00	
银行存款	1,294,761,254.70	1,144,607,048.55
其他货币资金	193.18	11,139,332.75
存放财务公司存款		
合计	1,296,310,511.30	1,155,746,381.30
其中: 存放在境外的款项总额	4,460,415.72	

其他说明

无

2、交易性金融资产

√适用 □不适用

单位：元 币种：人民币

项目	期末余额	期初余额	指定理由和依据
以公允价值计量且其变动计入当期损益的金融资产	81,023,383.55	240,160,246.57	/
其中：			
其他	81,023,383.55	240,160,246.57	/
指定以公允价值计量且其变动计入当期损益的金融资产			
其中：			
合计	81,023,383.55	240,160,246.57	/

其他说明：

□适用 √不适用

3、衍生金融资产

□适用 √不适用

4、应收票据

(1). 应收票据分类列示

√适用 □不适用

单位：元 币种：人民币

项目	期末余额	期初余额
银行承兑票据	4,010,228.66	3,878,214.73
财务公司承兑汇票	82,207.00	33,261.00
坏账准备	8,220.70	23,126.10
合计	4,084,214.96	3,888,349.63

(2). 期末公司已质押的应收票据

□适用 √不适用

(3). 期末公司已背书或贴现且在资产负债表日尚未到期的应收票据

□适用 √不适用

(4). 按坏账计提方法分类披露

√适用 □不适用

单位：元 币种：人民币

类别	期末余额					期初余额				
	账面余额		坏账准备		账面价值	账面余额		坏账准备		账面价值
	金额	比例 (%)	金额	计提比例 (%)		金额	比例 (%)	金额	计提比例 (%)	
按单项计提坏账准备										
其中：										
按组合计提	4,092,4	100	8,220	0.20	4,084,2	3,911,4	100	23,12	0.59	3,888,349.

坏账准备	35.66	.00	.70		14.96	75.73	.00	6.10		63
其中：										
银行承兑汇票	4,010,228.66	97.99			4,010,228.66	3,878,214.73	99.15			3,878,214.73
财务公司承兑汇票	82,207.00	2.01	8,220.70	10.00	73,986.30	33,261.00	0.85	23,126.10	69.53	10,134.90
合计	4,092,435.66	/	8,220.70	/	4,084,214.96	3,911,475.73	/	23,126.10	/	3,888,349.63

按单项计提坏账准备：

适用 不适用

按组合计提坏账准备：

适用 不适用

组合计提项目：财务公司承兑汇票

单位：元 币种：人民币

名称	期末余额		
	账面余额	坏账准备	计提比例（%）
银行承兑汇票	4,010,228.66		
财务公司承兑汇票	82,207.00	8,220.70	10.00
合计	4,092,435.66	8,220.70	

按组合计提坏账准备的说明

适用 不适用

按预期信用损失一般模型计提坏账准备

适用 不适用

各阶段划分依据和坏账准备计提比例

无

对本期发生损失准备变动的应收账款账面余额显著变动的情况说明：

适用 不适用

(5). 坏账准备的情况

适用 不适用

单位：元 币种：人民币

类别	期初余额	本期变动金额				期末余额
		计提	收回或转回	转销或核销	其他变动	
银行承兑汇票						
财务公司承兑汇票	23,126.10		14,905.40			8,220.70
合计	23,126.10		14,905.40			8,220.70

其中本期坏账准备收回或转回金额重要的：

适用 不适用

其他说明：

无

(6). 本期实际核销的应收票据情况

适用 不适用

其中重要的应收票据核销情况:

适用 不适用

应收票据核销说明:

适用 不适用

其他说明

适用 不适用

5、应收账款

(1). 按账龄披露

适用 不适用

单位: 元 币种: 人民币

账龄	期末账面余额	期初账面余额
1年以内(含1年)	33,381,861.76	30,856,817.29
1至2年	3,815,941.15	6,887,185.43
2至3年	5,795,288.96	2,424,492.97
3年以上	3,786,154.28	2,231,441.40
合计	46,779,246.15	42,399,937.09

(2). 按坏账计提方法分类披露

适用 不适用

单位: 元 币种: 人民币

类别	期末余额					期初余额				
	账面余额		坏账准备		账面价值	账面余额		坏账准备		账面价值
	金额	比例(%)	金额	计提比例(%)		金额	比例(%)	金额	计提比例(%)	
按单项计提坏账准备	1,726,199.01	3.69	1,726,199.01	100.00		571,327.11	1.35	571,327.11	100.00	
其中:										
个别计提	1,726,199.01	3.69	1,726,199.01	100.00		571,327.11	1.35	571,327.11	100.00	
按组合计提坏账准备	45,053,047.14	96.31	13,876,456.57	30.80	31,176,590.57	41,828,609.98	98.65	10,711,137.20	25.61	31,117,472.78
其中:										
一般信用风险组合	45,053,047.14	96.31	13,876,456.57	30.80	31,176,590.57	41,828,609.98	98.65	10,711,137.20	25.61	31,117,472.78
合计	46,779,246.15	100	15,602,655.58		31,176,590.57	42,399,937.09	100.00	11,282,464.31		31,117,472.78

按单项计提坏账准备:

√适用 □不适用

单位：元 币种：人民币

名称	期末余额			
	账面余额	坏账准备	计提比例 (%)	计提理由
零星客户	1,726,199.01	1,726,199.01	100.00	预期无法收回
合计	1,726,199.01	1,726,199.01	100.00	/

按单项计提坏账准备的说明：

√适用 □不适用

本公司对于预计无法收回的应收账款按客户单独计提坏账准备。

按组合计提坏账准备：

√适用 □不适用

组合计提项目：一般信用风险组合

单位：元 币种：人民币

名称	期末余额		
	账面余额	坏账准备	计提比例 (%)
1年以内	33,056,236.30	3,305,623.64	10.00
1至2年	2,851,955.82	1,425,977.91	50.00
2至3年	5,795,082.75	5,795,082.75	100.00
3年以上	3,349,772.27	3,349,772.27	100.00
合计	45,053,047.14	13,876,456.57	

按组合计提坏账准备的说明：

□适用 √不适用

按预期信用损失一般模型计提坏账准备

□适用 √不适用

各阶段划分依据和坏账准备计提比例

无

对本期发生损失准备变动的应收账款账面余额显著变动的情况说明：

□适用 √不适用

(3). 坏账准备的情况

√适用 □不适用

单位：元 币种：人民币

类别	期初余额	本期变动金额					期末余额
		计提	收回或转回	转销或核销	其他变动--企业合并增加	其他变动--汇率变动	
按单项计提	571,327.11	1,090,891.90		-63,980.00			1,726,199.01
按信用风险特征组合计提	10,711,137.20	3,092,043.45			64,469.80	8,806.12	13,876,456.57
合计	11,282,464.31	4,182,935.35		-63,980.00	64,469.80	8,806.12	15,602,655.58

其中本期坏账准备收回或转回金额重要的：

适用 不适用

其他说明：

无

(4). 本期实际核销的应收账款情况

适用 不适用

其中重要的应收账款核销情况

适用 不适用

应收账款核销说明：

适用 不适用

(5). 按欠款方归集的期末余额前五名的应收账款和合同资产情况

适用 不适用

单位：元 币种：人民币

单位名称	应收账款期末余额	合同资产期末余额	应收账款和合同资产期末余额	占应收账款和合同资产期末余额合计数的比例 (%)	坏账准备期末余额
第一名	3,252,074.58		3,252,074.58	6.95	325,207.46
第二名	3,008,600.00		3,008,600.00	6.43	3,008,600.00
第三名	1,867,062.96		1,867,062.96	3.99	186,706.30
第四名	1,268,354.13		1,268,354.13	2.71	126,835.41
第五名	940,938.50		940,938.50	2.01	94,093.85
合计	10,337,030.17		10,337,030.17	22.10	3,741,443.02

其他说明

无

其他说明：

适用 不适用

6、合同资产

(1). 合同资产情况

适用 不适用

(2). 报告期内账面价值发生重大变动的金额和原因

适用 不适用

(3). 按坏账计提方法分类披露

适用 不适用

按单项计提坏账准备：

适用 不适用

按单项计提坏账准备的说明：

适用 不适用

按组合计提坏账准备：

适用 不适用

按预期信用损失一般模型计提坏账准备

适用 不适用

各阶段划分依据和坏账准备计提比例

无

对本期发生损失准备变动的合同资产账面余额显著变动的情况说明：

适用 不适用

(4). 本期合同资产计提坏账准备情况

适用 不适用

其中本期坏账准备收回或转回金额重要的：

适用 不适用

其他说明：

无

(5). 本期实际核销的合同资产情况

适用 不适用

其中重要的合同资产核销情况

适用 不适用

合同资产核销说明：

适用 不适用

其他说明：

适用 不适用

7、应收款项融资

(1). 应收款项融资分类列示

适用 不适用

(2). 期末公司已质押的应收款项融资

适用 不适用

(3). 期末公司已背书或贴现且在资产负债表日尚未到期的应收款项融资

适用 不适用

(4). 按坏账计提方法分类披露

适用 不适用

按单项计提坏账准备:

适用 不适用

按单项计提坏账准备的说明:

适用 不适用

按组合计提坏账准备:

适用 不适用

按预期信用损失一般模型计提坏账准备

适用 不适用

各阶段划分依据和坏账准备计提比例

无

对本期发生损失准备变动的应收款项融资账面余额显著变动的情况说明:

适用 不适用

(5). 坏账准备的情况

适用 不适用

其中本期坏账准备收回或转回金额重要的:

适用 不适用

其他说明:

无

(6). 本期实际核销的应收款项融资情况

适用 不适用

其中重要的应收款项融资核销情况

适用 不适用

核销说明:

适用 不适用

(7). 应收款项融资本期增减变动及公允价值变动情况:

适用 不适用

(8). 其他说明:

适用 不适用

8、预付款项

(1). 预付款项按账龄列示

√适用 □不适用

单位：元 币种：人民币

账龄	期末余额		期初余额	
	金额	比例(%)	金额	比例(%)
1年以内	2,494,155.78	96.71	2,430,022.06	96.84
1至2年	13,200.59	0.51	7,450.00	0.30
2至3年			71,816.30	2.86
3年以上	71,816.30	2.78		
合计	2,579,172.67	100.00	2,509,288.36	100.00

账龄超过1年且金额重要的预付款项未及时结算原因的说明：

无

(2). 按预付对象归集的期末余额前五名的预付款情况

√适用 □不适用

单位：元 币种：人民币

单位名称	期末余额	占预付款项期末余额合计数的比例(%)
第一名	135,575.91	5.26
第二名	135,896.57	5.27
第三名	145,201.77	5.63
第四名	150,505.33	5.84
第五名	180,740.00	7.01
合计	747,919.58	29.00

其他说明：

无

其他说明

□适用 √不适用

9、其他应收款

项目列示

√适用 □不适用

单位：元 币种：人民币

项目	期末余额	期初余额
应收利息		
应收股利		
其他应收款	7,020,321.36	6,380,277.00
合计	7,020,321.36	6,380,277.00

其他说明：

□适用 √不适用

应收利息

(1). 应收利息分类

适用 不适用

(2). 重要逾期利息

适用 不适用

(3). 按坏账计提方法分类披露

适用 不适用

按单项计提坏账准备:

适用 不适用

按单项计提坏账准备的说明:

适用 不适用

按组合计提坏账准备:

适用 不适用

(4). 按预期信用损失一般模型计提坏账准备

适用 不适用

各阶段划分依据和坏账准备计提比例

无

对本期发生损失准备变动的应收利息账面余额显著变动的情况说明:

适用 不适用

(5). 坏账准备的情况

适用 不适用

其中本期坏账准备收回或转回金额重要的:

适用 不适用

其他说明:

无

(6). 本期实际核销的应收利息情况

适用 不适用

其中重要的应收利息核销情况

适用 不适用

核销说明:

适用 不适用

其他说明:

适用 不适用

应收股利

(1). 应收股利

适用 不适用

(2). 重要的账龄超过 1 年的应收股利

适用 不适用

(3). 按坏账计提方法分类披露

适用 不适用

按单项计提坏账准备:

适用 不适用

按单项计提坏账准备的说明:

适用 不适用

按组合计提坏账准备:

适用 不适用

(4). 按预期信用损失一般模型计提坏账准备

适用 不适用

各阶段划分依据和坏账准备计提比例

无

对本期发生损失准备变动的应收股利账面余额显著变动的情况说明:

适用 不适用

(5). 坏账准备的情况

适用 不适用

其中本期坏账准备收回或转回金额重要的:

适用 不适用

其他说明:

无

(6). 本期实际核销的应收股利情况

适用 不适用

其中重要的应收股利核销情况

适用 不适用

核销说明:

适用 不适用

其他说明：
适用 不适用

其他应收款

(1). 按账龄披露

适用 不适用

单位：元 币种：人民币

账龄	期末账面余额	期初账面余额
1年以内（含1年）	7,428,421.30	7,503,796.03
1至2年	1,169,227.80	126,874.08
2至3年	116,874.08	45,500.00
3年以上	103,699.11	93,199.11
合计	8,818,222.29	7,769,369.22

(2). 按款项性质分类情况

适用 不适用

单位：元 币种：人民币

款项性质	期末账面余额	期初账面余额
应收会员订阅结算款	5,113,717.42	4,291,909.44
应收增值税退税款	1,984,214.13	2,647,994.67
押金及保证金	961,066.62	779,976.60
备用金	293,972.27	49,488.51
其他	465,251.85	
合计	8,818,222.29	7,769,369.22

(3). 坏账准备计提情况

适用 不适用

单位：元 币种：人民币

坏账准备	第一阶段	第二阶段	第三阶段	合计
	未来12个月预期信用损失	整个存续期预期信用损失(未发生信用减值)	整个存续期预期信用损失(已发生信用减值)	
2025年1月1日余额	609,785.62		779,306.60	1,389,092.22
2025年1月1日余额在本期				
--转入第二阶段				
--转入第三阶段				
--转回第二阶段				
--转回第一阶段				
本期计提	343,433.22		65,155.36	408,588.58
本期转回				
本期转销				
本期核销				
其他变动	220.13			220.13
2025年12月31日	953,438.97		844,461.96	1,797,900.93

余额				
----	--	--	--	--

各阶段划分依据和坏账准备计提比例
无

对本期发生损失准备变动的其他应收款账面余额显著变动的情况说明：

适用 不适用

本期坏账准备计提金额以及评估金融工具的信用风险是否显著增加的采用依据：

适用 不适用

(4). 坏账准备的情况

适用 不适用

单位：元 币种：人民币

类别	期初余额	本期变动金额				期末余额
		计提	收回或转回	转销或核销	其他变动	
按单项计提	779,306.60	65,155.36				844,461.96
按信用风险特征组合计提	609,785.62	343,433.22			220.13	953,438.97
合计	1,389,092.22	408,588.58			220.13	1,797,900.93

其中本期坏账准备转回或收回金额重要的：

适用 不适用

其他说明

无

(5). 本期实际核销的其他应收款情况

适用 不适用

其中重要的其他应收款核销情况：

适用 不适用

其他应收款核销说明：

适用 不适用

(6). 按欠款方归集的期末余额前五名的其他应收款情况

适用 不适用

单位：元 币种：人民币

单位名称	期末余额	占其他应收款期末余额合计数的比例(%)	款项的性质	账龄	坏账准备期末余额
第一名	2,438,570.96	27.65	应收会员订阅结算款	1年以内	243,857.10
第二名	1,984,214.13	22.50	应收增值税退税款	1年以内	-
第三名	998,339.33	11.32	应收会员订阅结算款	1年以内	99,833.93

第四名	844,461.96	9.58	应收会员订 阅结算款	2年以内	844,461.96
第五名	455,415.84	5.16	应收会员订 阅结算款	1年以内	45,541.58
合计	6,721,002.22	76.21	/	/	1,233,694.57

(7). 因资金集中管理而列报于其他应收款

适用 不适用

其他说明：

适用 不适用

10、存货

(1). 存货分类

适用 不适用

单位：元 币种：人民币

项目	期末余额			期初余额		
	账面余额	存货跌价准 备/合同履 约成本减值准 备	账面价值	账面余额	存货跌价准 备/合同履 约成本减值准 备	账面价值
原材料	166,471.31		166,471.31	233,249.02		233,249.02
库存商品	293,432.74	89,881.95	203,550.79	405,889.38	90,822.11	315,067.27
发出商品	56,427.12		56,427.12	56,427.12		56,427.12
技术服务成本	1,240,934.47		1,240,934.47	152,579.47		152,579.47
合计	1,757,265.64	89,881.95	1,667,383.69	848,144.99	90,822.11	757,322.88

(2). 确认为存货的数据资源

适用 不适用

(3). 存货跌价准备及合同履约成本减值准备

适用 不适用

单位：元 币种：人民币

项目	期初余额	本期增加金额		本期减少金额		期末余额
		计提	其他	转回或转 销	其他	
原材料						
在产品						
库存商品	90,822.11	10,644.99		11,585.15		89,881.95
周转材料						
消耗性生物资产						
合同履约成本						
合计	90,822.11	10,644.99		11,585.15		89,881.95

本期转回或转销存货跌价准备的原因

适用 不适用

随着库存商品对外出售，导致存货减记的影响因素消除

按组合计提存货跌价准备

适用 不适用

按组合计提存货跌价准备的计提标准

适用 不适用

(4). 存货期末余额含有的借款费用资本化金额及其计算标准和依据

适用 不适用

(5). 合同履约成本本期摊销金额的说明

适用 不适用

其他说明

适用 不适用

11、持有待售资产

适用 不适用

12、一年内到期的非流动资产

适用 不适用

单位：元 币种：人民币

项目	期末余额	期初余额
一年内到期的长期应收款	1,816,820.23	1,977,172.20
合计	1,816,820.23	1,977,172.20

一年内到期的债权投资

适用 不适用

一年内到期的其他债权投资

适用 不适用

一年内到期的非流动资产的其他说明

无

13、其他流动资产

适用 不适用

单位：元 币种：人民币

项目	期末余额	期初余额
待摊费用	1,636,319.22	1,553,400.00
税金留抵	620,910.62	916,485.72
合计	2,257,229.84	2,469,885.72

其他说明

无

14、债权投资

(1). 债权投资情况

适用 不适用

债权投资减值准备本期变动情况

适用 不适用

(2). 期末重要的债权投资

适用 不适用

(3). 减值准备计提情况

适用 不适用

各阶段划分依据和减值准备计提比例：

无

对本期发生损失准备变动的债权投资账面余额显著变动的情况说明：

适用 不适用

本期减值准备计提金额以及评估金融工具的信用风险是否显著增加的采用依据

适用 不适用

(4). 本期实际的核销债权投资情况

适用 不适用

其中重要的债权投资情况核销情况

适用 不适用

债权投资的核销说明：

适用 不适用

其他说明

适用 不适用

15、其他债权投资

(1). 其他债权投资情况

适用 不适用

其他债权投资减值准备本期变动情况

适用 不适用

(2). 期末重要的其他债权投资

适用 不适用

(3). 减值准备计提情况

适用 不适用

各阶段划分依据和减值准备计提比例：
无

对本期发生损失准备变动的其他债权投资账面余额显著变动的情况说明：
适用 不适用

本期减值准备计提金额以及评估金融工具的信用风险是否显著增加的采用依据
适用 不适用

(4). 本期实际核销的其他债权投资情况

适用 不适用

其中重要的其他债权投资情况核销情况
适用 不适用

其他债权投资的核销说明：
适用 不适用

其他说明：
适用 不适用

16、长期应收款

(1). 长期应收款情况

适用 不适用

单位：元 币种：人民币

项目	期末余额			期初余额			折现率 区间
	账面余额	坏账准备	账面价值	账面余额	坏账准备	账面价值	
融资租赁款							
其中：未实现融资收益							
分期收款销售商品	2,961,516.49	296,151.65	2,665,364.84	3,090,219.55	309,021.96	2,781,197.59	
分期收款提供劳务							
减：一年内到期部分	2,018,689.14	201,868.91	1,816,820.23	2,196,858.00	219,685.80	1,977,172.20	
合计	942,827.35	94,282.74	848,544.61	893,361.55	89,336.16	804,025.39	/

(2). 按坏账计提方法分类披露

适用 不适用

单位：元 币种：人民币

类别	期末余额			期初余额		
	账面余额	坏账准备	账面	账面余额	坏账准备	账面

	金额	比例 (%)	金额	计提比例 (%)	价值	金额	比例 (%)	金额	计提比例 (%)	价值
按单项计提坏账准备	942,827.35	100.00	94,282.74	10.00	848,544.61	893,361.55	100.00	89,336.16	10.00	804,025.39
其中:										
个别计提	942,827.35	100.00	94,282.74	10.00	848,544.61	893,361.55	100.00	89,336.16	10.00	804,025.39
按组合计提坏账准备										
其中:										
合计	942,827.35	/	94,282.74	/	848,544.61	893,361.55	/	89,336.16	/	804,025.39

按单项计提坏账准备:

适用 不适用

单位: 元 币种: 人民币

名称	期末余额			
	账面余额	坏账准备	计提比例 (%)	计提理由
零星客户	942,827.35	94,282.74	10.00	/
合计	942,827.35	94,282.74	10.00	/

按单项计提坏账准备的说明:

适用 不适用

按组合计提坏账准备:

适用 不适用

(3). 按预期信用损失一般模型计提坏账准备

适用 不适用

各阶段划分依据和坏账准备计提比例

无

对本期发生损失准备变动的长期应收款账面余额显著变动的情况说明:

适用 不适用

本期坏账准备计提金额以及评估金融工具的信用风险是否显著增加的采用依据

适用 不适用

(4). 坏账准备的情况

适用 不适用

单位: 元 币种: 人民币

类别	期初余额	本期变动金额				期末余额
		计提	收回或转回	转销或核销	其他变动	
按单项计提	89,336.16	4,946.58				94,282.74
按信用风险特征						

组合计提						
合计	89,336.16	4,946.58				94,282.74

其中本期坏账准备收回或转回金额重要的：

适用 不适用

其他说明：

无

(5). 本期实际核销的长期应收款情况

适用 不适用

其中重要的长期应收款核销情况

适用 不适用

长期应收款核销说明：

适用 不适用

其他说明

适用 不适用

17、长期股权投资

(1). 长期股权投资情况

适用 不适用

(2). 长期股权投资的减值测试情况

适用 不适用

其他说明

无

18、其他权益工具投资

(1). 其他权益工具投资情况

适用 不适用

(2). 本期存在终止确认的情况说明

适用 不适用

其他说明：

适用 不适用

19、其他非流动金融资产

适用 不适用

其他说明：

适用 不适用

20、投资性房地产

不适用

21、固定资产

项目列示

√适用 □不适用

单位：元 币种：人民币

项目	期末余额	期初余额
固定资产	44,304,244.32	42,171,041.15
固定资产清理		
合计	44,304,244.32	42,171,041.15

其他说明：

□适用 √不适用

固定资产

(1). 固定资产情况

√适用 □不适用

单位：元 币种：人民币

项目	房屋及建筑物	运输工具	办公及其他设备	合计
一、账面原值：				
1.期初余额	46,067,333.19	3,649,480.06	7,703,915.95	57,420,729.20
2.本期增加金额			5,441,500.58	5,441,500.58
(1) 购置			2,593,844.97	2,593,844.97
(2) 在建工程转入			2,324,790.00	2,324,790.00
(3) 企业合并增加			487,296.17	487,296.17
(4) 其他变动-汇率变动			35,569.44	35,569.44
3.本期减少金额			345,997.34	345,997.34
(1) 处置或报废			345,997.34	345,997.34
4.期末余额	46,067,333.19	3,649,480.06	12,799,419.19	62,516,232.44
二、累计折旧				
1.期初余额	8,550,196.56	2,608,197.88	4,091,293.61	15,249,688.05
2.本期增加金额	1,273,414.57	344,363.86	1,659,943.52	3,277,721.95
(1) 计提	1,273,414.57	344,363.86	1,251,253.89	2,869,032.32
(2) 企业合并增加			408,689.63	408,689.63
(3) 其他变动-汇率变动				
3.本期减少金额			315,421.88	315,421.88
(1) 处置或报废			343,564.47	343,564.47
(2) 其他变动-汇率变动			-28,142.59	-28,142.59
4.期末余额	9,823,611.13	2,952,561.74	5,435,815.25	18,211,988.12
三、减值准备				

1.期初余额				
2.本期增加金额				
(1) 计提				
3.本期减少金额				
(1) 处置或报废				
4.期末余额				
四、账面价值				
1.期末账面价值	36,243,722.06	696,918.32	7,363,603.94	44,304,244.32
2.期初账面价值	37,517,136.63	1,041,282.18	3,612,622.34	42,171,041.15

(2). 暂时闲置的固定资产情况

适用 不适用

(3). 通过经营租赁租出的固定资产

适用 不适用

单位：元 币种：人民币

项目	期末账面价值
房屋建筑物	5,300,639.04

(4). 未办妥产权证书的固定资产情况

适用 不适用

(5). 固定资产的减值测试情况

适用 不适用

其他说明：

适用 不适用

固定资产清理

适用 不适用

22、在建工程

项目列示

适用 不适用

单位：元 币种：人民币

项目	期末余额	期初余额
在建工程	1,689,166.00	
工程物资		
合计	1,689,166.00	

其他说明：

适用 不适用

在建工程

(1). 在建工程情况

√适用 □不适用

单位：元 币种：人民币

项目	期末余额			期初余额		
	账面余额	减值准备	账面价值	账面余额	减值准备	账面价值
AI 服务器设备安装	1,167,600.00		1,167,600.00			
其他零星工程	521,566.00		521,566.00			
合计	1,689,166.00		1,689,166.00			

(2). 重要在建工程项目本期变动情况

√适用 □不适用

单位：元 币种：人民币

项目名称	预算数	期初余额	本期增加金额	本期转入固定资产金额	本期其他减少金额	期末余额	工程累计投入占预算比例 (%)	工程进度	利息资本化累计金额	其中：本期利息资本化金额	本期利息资本化率 (%)	资金来源
AI 服务器设备安装	1,390,000.00		1,167,600.00			1,167,600.00	84.00	84.00%				自有资金

(3). 本期计提在建工程减值准备情况

□适用 √不适用

(4). 在建工程的减值测试情况

□适用 √不适用

其他说明

□适用 √不适用

工程物资

(1). 工程物资情况

□适用 √不适用

23、生产性生物资产

(1). 采用成本计量模式的生产性生物资产

□适用 √不适用

(2). 采用成本计量模式的生产性生物资产的减值测试情况

适用 不适用

(3). 采用公允价值计量模式的生产性生物资产

适用 不适用

其他说明

适用 不适用

24、油气资产

(1). 油气资产情况

适用 不适用

(2). 油气资产的减值测试情况

适用 不适用

其他说明：

无

25、使用权资产

(1). 使用权资产情况

适用 不适用

单位：元 币种：人民币

项目	房屋及建筑物	合计
一、账面原值		
1.期初余额	22,270,692.44	22,270,692.44
2.本期增加金额	5,593,168.41	5,593,168.41
(1) 新增租赁	3,685,499.29	3,685,499.29
(2) 企业合并增加	1,784,666.18	1,784,666.18
(3) 重估调整	-49,595.91	-49,595.91
(4) 其他变动-汇率变动	172,598.85	172,598.85
3.本期减少金额	1,428,483.66	1,428,483.66
(1) 转出至固定资产		
(2) 处置	1,428,483.66	1,428,483.66
(3) 其他变动-汇率变动		
4.期末余额	26,435,377.19	26,435,377.19
二、累计折旧		
1.期初余额	6,285,733.78	6,285,733.78
2.本期增加金额	2,468,553.65	2,468,553.65
(1) 计提	2,455,480.95	2,455,480.95
(2) 其他变动-汇率变动	13,072.70	13,072.70
3.本期减少金额	1,266,056.39	1,266,056.39
(1) 处置	1,266,056.39	1,266,056.39
4.期末余额	7,488,231.04	7,488,231.04
三、减值准备		

1.期初余额		
2.本期增加金额		
(1) 计提		
3.本期减少金额		
(1) 处置		
4.期末余额		
四、账面价值		
1.期末账面价值	18,947,146.15	18,947,146.15
2.期初账面价值	15,984,958.66	15,984,958.66

(2). 使用权资产的减值测试情况

适用 不适用

其他说明：

无

26、无形资产

(1). 无形资产情况

适用 不适用

单位：元 币种：人民币

项目	土地使用权	软件	著作权	合计
一、账面原值				
1.期初余额	1,680,044.31	5,861,736.50		7,541,780.81
2.本期增加金额		1,172,796.60	47,372,667.21	48,545,463.81
(1) 购置		678,009.90		678,009.90
(2) 内部研发				
(3) 企业合并增加		236,786.70	47,372,667.21	47,609,453.91
(4) 在建工程转入		258,000.00		258,000.00
3.本期减少金额		61,857.44		61,857.44
(1) 处置		65,045.97		65,045.97
(2) 其他变动-汇率变动		-3,188.53		-3,188.53
4.期末余额	1,680,044.31	6,972,675.66	47,372,667.21	56,025,387.18
二、累计摊销				
1.期初余额	666,543.27	4,607,814.71		5,274,357.98
2.本期增加金额	35,000.88	286,142.90	3,552,950.05	3,874,093.83
(1) 计提	35,000.88	224,285.46	3,552,950.05	3,812,236.39
(2) 企业合并增加		61,857.44		61,857.44
(3) 其他变动-汇率变动				

3.本期减少金额		61,857.44		61,857.44
(1) 处置		65,045.97		65,045.97
(2) 其他变动-汇率变动		-3,188.53		-3,188.53
4.期末余额	701,544.15	4,832,100.17	3,552,950.05	9,086,594.37
三、减值准备				
1.期初余额				
2.本期增加金额				
(1) 计提				
3.本期减少金额				
(1) 处置				
4.期末余额				
四、账面价值				
1.期末账面价值	978,500.16	2,140,575.49	43,819,717.16	46,938,792.81
2.期初账面价值	1,013,501.04	1,253,921.79		2,267,422.83

本期末通过公司内部研发形成的无形资产占无形资产余额的比例是0

(2). 确认为无形资产的数据资源

适用 不适用

(3). 未办妥产权证书的土地使用权情况

适用 不适用

(4). 无形资产的减值测试情况

适用 不适用

其他说明：

适用 不适用

27、商誉

(1). 商誉账面原值

适用 不适用

单位：元 币种：人民币

被投资单位名称或形成商誉的事项	期初余额	本期增加		本期减少		期末余额
		企业合并形成的	其他	处置	其他	
CadLine 收购及GstarBIM/浩辰 BIM业务拓展		1,065,724.33				1,065,724.33
合计		1,065,724.33				1,065,724.33

(2). 商誉减值准备

适用 不适用

(3). 商誉所在资产组或资产组组合的相关信息

适用 不适用

名称	所属资产组或组合的构成及依据	所属经营分部及依据	是否与以前年度保持一致
CadLine 及 GstarBIM 业务商誉资产组	浩辰软件合并报表范围内与 GstarBIM 业务相关的资产组	商誉所在资产组产生的主要现金流入独立于其他资产或者资产组的现金流入	不适用

资产组或资产组组合发生变化

适用 不适用

其他说明

适用 不适用

(4). 可收回金额的具体确定方法

可收回金额按公允价值减去处置费用后的净额确定

适用 不适用

可收回金额按预计未来现金流量的现值确定

适用 不适用

单位：万元 币种：人民币

项目	账面价值	可收回金额	减值金额	预测期的年限	预测期的关键参数(增长率、利润率等)	预测期内的参数的确定依据	稳定期的关键参数(增长率、利润率、折现率等)	稳定期的关键参数的确定依据
CadLine 及 GstarBIM 业务商誉资产组	4,614.54	4,930.00		5 年	根据公司已有的销售渠道和 2026 年市场布局预测的 2026 年收入,在此基础上预测, 2026 年~2030 年主营业务收入增长率 5%-100%, 折现率 15%-20%	确定依据为资产组历史经营统计资料、经营情况、经营发展规划, 综合考虑资产组自身产能情况、市场的发展趋势	稳定期收入永续增长率 3%	确定依据为资产组历史经营统计资料、经营情况、经营发展规划, 综合考虑资产组自身产能情况、市场的发展趋势
合计	4,614.54	4,930.00		/	/	/	/	/

前述信息与以前年度减值测试采用的信息或外部信息明显不一致的差异原因

适用 不适用

公司以前年度减值测试采用信息与当年实际情况明显不一致的差异原因

适用 不适用

(5). 业绩承诺及对应商誉减值情况

形成商誉时存在业绩承诺且报告期或报告期上一期间处于业绩承诺期内

适用 不适用

其他说明

适用 不适用

28、长期待摊费用

适用 不适用

单位：元 币种：人民币

项目	期初余额	本期增加金额	本期摊销金额	其他减少金额	期末余额
软件许可费	216,833.44	112,516.46	219,958.90		109,391.00
租赁资产改良支出	533,189.69	1,587,208.27	202,164.08		1,918,233.88
合计	750,023.13	1,699,724.73	422,122.98		2,027,624.88

其他说明：

无

29、递延所得税资产/递延所得税负债

(1). 未经抵销的递延所得税资产

适用 不适用

单位：元 币种：人民币

项目	期末余额		期初余额	
	可抵扣暂时性差异	递延所得税资产	可抵扣暂时性差异	递延所得税资产
信用减值准备	15,115,109.09	1,509,657.48	11,649,312.50	1,163,095.82
预计负债	3,863,478.99	386,347.90	3,730,951.04	373,095.10
未确认收入履约义务	19,590,396.36	1,959,039.64	15,382,739.33	1,538,273.93
可弥补亏损	6,899,166.62	1,710,925.69	16,177,240.65	1,617,724.07
新租赁准则影响	8,002,113.11	1,014,525.15	4,187,416.18	418,741.62
递延收益	2,000,000.00	200,000.00		
存货减值准备	89,881.95	8,988.20	90,822.11	9,082.21
股权激励	2,713,707.12	271,370.71	546,721.13	54,672.11
合计	58,273,853.24	7,060,854.77	51,765,202.94	5,174,684.86

(2). 未经抵销的递延所得税负债

适用 不适用

单位：元 币种：人民币

项目	期末余额		期初余额	
	应纳税暂时性差异	递延所得税负债	应纳税暂时性差异	递延所得税负债

新租赁准则影响	7,590,693.42	946,822.47	4,233,799.89	423,379.99
融资租赁房产纳税差异	4,258,669.23	425,866.92	4,406,684.13	440,668.41
增值税退税计提影响	1,984,214.13	198,421.41	2,647,994.67	264,799.47
非同一控制企业合并资产评估增值	43,981,526.73	1,979,168.71		
公允价值变动影响	23,383.55	1,848.63	160,246.57	16,024.66
合计	57,838,487.06	3,552,128.14	11,448,725.26	1,144,872.53

(3). 以抵销后净额列示的递延所得税资产或负债

适用 不适用

单位：元 币种：人民币

项目	期末余额		期初余额	
	递延所得税资产和负债互抵金额	抵销后递延所得税资产或负债余额	递延所得税资产和负债互抵金额	抵销后递延所得税资产或负债余额
递延所得税资产	1,572,959.43	5,487,895.34	1,144,872.53	4,029,812.33
递延所得税负债	1,572,959.43	1,979,168.71	1,144,872.53	

(4). 未确认递延所得税资产明细

适用 不适用

单位：元 币种：人民币

项目	期末余额	期初余额
可抵扣暂时性差异	228.13	529.42
可抵扣亏损	2,936.57	19,319.87
合计	3,164.70	19,849.29

(5). 未确认递延所得税资产的可抵扣亏损将于以下年度到期

适用 不适用

其他说明：

适用 不适用

30、其他非流动资产

适用 不适用

31、所有权或使用权受限资产

适用 不适用

其他说明：

无

32、短期借款

(1). 短期借款分类

适用 不适用

(2). 已逾期未偿还的短期借款情况

适用 不适用

其中重要的已逾期未偿还的短期借款情况如下：

适用 不适用

其他说明

适用 不适用

33、交易性金融负债

适用 不适用

其他说明：

适用 不适用

34、衍生金融负债

适用 不适用

35、应付票据

(1). 应付票据列示

适用 不适用

36、应付账款

(1). 应付账款列示

适用 不适用

单位：元 币种：人民币

项目	期末余额	期初余额
应付中介机构费	2,078,489.97	2,513,549.06
应付其他	3,723,491.41	2,545,749.30
合计	5,801,981.38	5,059,298.36

(2). 账龄超过1年或逾期的重要应付账款

适用 不适用

其他说明

适用 不适用

37、预收款项

(1). 预收账款项列示

适用 不适用

(2). 账龄超过1年的重要预收款项

适用 不适用

(3). 报告期内账面价值发生重大变动的金额和原因

适用 不适用

其他说明

适用 不适用

38、合同负债

(1). 合同负债情况

适用 不适用

单位：元 币种：人民币

项目	期末余额	期初余额
合同款项	30,799,570.34	25,270,618.86
合计	30,799,570.34	25,270,618.86

(2). 账龄超过1年的重要合同负债

适用 不适用

(3). 报告期内账面价值发生重大变动的金额和原因

适用 不适用

其他说明：

适用 不适用

39、应付职工薪酬

(1). 应付职工薪酬列示

适用 不适用

单位：元 币种：人民币

项目	期初余额	本期增加	本期减少	企业合并增加	其他原因变动-汇率变动	期末余额
一、短期薪酬	38,734,696.59	202,295,350.39	196,999,061.17	165,743.16	11,805.81	44,208,534.78
二、离职后福利-设定提存计划		13,434,501.06	12,532,828.37	37,434.22	6,195.76	945,302.67
三、辞退福利						
四、一年内到期的其他福利						
合计	38,734,696.59	215,729,851.45	209,531,889.54	203,177.38	18,001.57	45,153,837.45

(2). 短期薪酬列示

适用 不适用

单位：元 币种：人民币

项目	期初余额	本期增加	本期减少	企业合并增加	其他原因变动-汇率变动	期末余额
一、工资、奖金、津贴和补贴	38,734,696.59	187,576,860.44	183,365,771.13	137,117.00	7,067.89	43,089,970.79

二、职工福利费		1,189,153.52	1,189,153.52			
三、社会保险费		6,523,210.51	6,132,409.10	11,010.06	1,822.28	403,633.75
其中：医疗保险费		5,659,120.83	5,297,581.36	8,808.05	1,457.82	371,805.34
工伤保险费		188,357.15	181,326.63	440.40	72.89	7,543.81
生育保险费		675,732.53	653,501.11	1,761.61	291.57	24,284.60
四、住房公积金		7,006,125.92	6,311,727.42	17,616.10	2,915.64	714,930.24
五、工会经费和职工教育经费						
六、短期带薪缺勤						
七、短期利润分享计划						
合计	38,734,696.59	202,295,350.39	196,999,061.17	165,743.16	11,805.81	44,208,534.78

(3). 设定提存计划列示

√适用 □不适用

单位：元 币种：人民币

项目	期初余额	本期增加	本期减少	企业合并增加	其他原因变动-汇率变动	期末余额
1、基本养老保险		12,972,939.67	12,105,551.29	36,333.21	6,013.53	909,735.12
2、失业保险费		461,561.39	427,277.08	1,101.01	182.23	35,567.55
3、企业年金缴费						
合计		13,434,501.06	12,532,828.37	37,434.22	6,195.76	945,302.67

其他说明：

□适用 √不适用

40、应交税费

√适用 □不适用

单位：元 币种：人民币

项目	期末余额	期初余额
增值税	3,372,224.16	3,084,893.89
企业所得税	2,666,569.28	56,455.79
个人所得税	1,509,663.69	1,028,268.78
城市维护建设税	214,456.13	201,728.09
房产税	230,543.87	158,165.73
教育费附加	162,601.21	153,509.76
印花税	62,271.07	39,093.22
合计	8,218,329.41	4,722,115.26

其他说明：

无

41、其他应付款

(1). 项目列示

适用 不适用

单位：元 币种：人民币

项目	期末余额	期初余额
应付利息		
应付股利		
其他应付款	9,611,255.61	2,531,157.82
合计	9,611,255.61	2,531,157.82

其他说明：

适用 不适用

(2). 应付利息

分类列示

适用 不适用

逾期的重要应付利息：

适用 不适用

其他说明：

适用 不适用

(3). 应付股利

分类列示

适用 不适用

(4). 其他应付款

按款项性质列示其他应付款

适用 不适用

单位：元 币种：人民币

项目	期末余额	期初余额
其他应付款	9,611,255.61	2,531,157.82
合计	9,611,255.61	2,531,157.82

账龄超过1年或逾期的重要其他应付款

适用 不适用

其他说明：

适用 不适用

42、持有待售负债

适用 不适用

43、1年内到期的非流动负债

√适用 □不适用

单位：元 币种：人民币

项目	期末余额	期初余额
1年内到期的长期借款		
1年内到期的应付债券		
1年内到期的长期应付款		
1年内到期的租赁负债	2,216,078.68	1,195,618.06
合计	2,216,078.68	1,195,618.06

其他说明：

无

44、其他流动负债

其他流动负债情况

√适用 □不适用

单位：元 币种：人民币

项目	期末余额	期初余额
待转销项税额	428,083.97	486,158.93
合计	428,083.97	486,158.93

短期应付债券的增减变动：

□适用 √不适用

其他说明：

□适用 √不适用

45、长期借款

(1). 长期借款分类

□适用 √不适用

其他说明

□适用 √不适用

46、应付债券

(1). 应付债券

□适用 √不适用

(2). 应付债券的具体情况：（不包括划分为金融负债的优先股、永续债等其他金融工具）

□适用 √不适用

(3). 可转换公司债券的说明

□适用 √不适用

转股权会计处理及判断依据

适用 不适用

(4). 划分为金融负债的其他金融工具说明

期末发行在外的优先股、永续债等其他金融工具基本情况

适用 不适用

期末发行在外的优先股、永续债等金融工具变动情况表

适用 不适用

其他金融工具划分为金融负债的依据说明

适用 不适用

其他说明：

适用 不适用

47、租赁负债

适用 不适用

单位：元 币种：人民币

项目	期末余额	期初余额
租赁付款额	8,625,256.47	4,492,403.84
减：未确认融资费用	623,143.36	304,987.66
小计	8,002,113.11	4,187,416.18
减：1年内到期的租赁负债	2,216,078.68	1,195,618.06
合计	5,786,034.43	2,991,798.12

其他说明：

无

48、长期应付款

项目列示

适用 不适用

其他说明：

适用 不适用

长期应付款

(1). 按款项性质列示长期应付款

适用 不适用

专项应付款

(1). 按款项性质列示专项应付款

适用 不适用

49、长期应付职工薪酬

适用 不适用

50、预计负债

适用 不适用

单位：元 币种：人民币

项目	期末余额	期初余额	形成原因
未决诉讼	132,527.95		
产品质量保证			
重组义务			
待执行的亏损合同			
应付退货款			
其他	3,730,951.04	3,730,951.04	详见第五节 重要事项“九、重大诉讼、仲裁事项”
合计	3,863,478.99	3,730,951.04	/

其他说明，包括重要预计负债的相关重要假设、估计说明：

无

51、递延收益

递延收益情况

适用 不适用

单位：元 币种：人民币

项目	期初余额	本期增加	本期减少	期末余额	形成原因
综合补助		2,000,000.00		2,000,000.00	项目尚未到期验收
合计		2,000,000.00		2,000,000.00	/

其他说明：

适用 不适用

52、其他非流动负债

适用 不适用

单位：元 币种：人民币

项目	期末余额	期初余额
合同负债	8,834,578.22	6,251,491.53
合计	8,834,578.22	6,251,491.53

其他说明：

无

53、股本

适用 不适用

单位：元 币种：人民币

项目	期初余额	本次变动增减（+、-）	期末余额
----	------	-------------	------

		发行新股	送股	公积金转股	其他	小计	
股份总数	65,514,288.00						65,514,288.00

其他说明：

无

54、其他权益工具

(1). 期末发行在外的优先股、永续债等其他金融工具基本情况

适用 不适用

(2). 期末发行在外的优先股、永续债等金融工具变动情况表

适用 不适用

其他权益工具本期增减变动情况、变动原因说明，以及相关会计处理的依据：

适用 不适用

其他说明：

适用 不适用

55、资本公积

适用 不适用

单位：元 币种：人民币

项目	期初余额	本期增加	本期减少	期末余额
资本溢价（股本溢价）	1,049,036,743.30			1,049,036,743.30
其他资本公积	24,426,721.13	2,166,985.99		26,593,707.12
合计	1,073,463,464.43	2,166,985.99		1,075,630,450.42

其他说明，包括本期增减变动情况、变动原因说明：

其他资本公积：公司第六届董事会第一次会议、第六届监事会第一次会议，审议通过了《关于向激励对象首次授予限制性股票的议案》。根据《苏州浩辰软件股份有限公司2024年限制性股票激励计划（草案）》的规定及公司2024年第一次临时股东大会的授权，董事会认为公司2024年限制性股票激励计划限制性股票的授予条件已成就，并确定2024年9月11日为首次授予日，以20.24元/股的授予价格向33名激励对象首次授予40.08万股限制性股票。

2025年8月15日公司以19.55元/股的授予价格向4名激励对象授予预留股份10.02万股限制性股票。公司按照B-S模型计算第二类限制性股票的公允价值，确认股份支付。

2025年根据最新取得的可解锁职工人数变动、公司业绩条件和激励对象个人绩效考核评定情况等后续信息做出最佳估计，确认本期股份支付费用2,166,985.99元。

56、库存股

适用 不适用

单位：元 币种：人民币

项目	期初余额	本期增加	本期减少	期末余额
股份支付回购	9,360,667.25	10,123,607.03		19,484,274.28
合计	9,360,667.25	10,123,607.03		19,484,274.28

其他说明，包括本期增减变动情况、变动原因说明：

公司于2024年8月23日、2024年9月11日召开第五届董事会第十五次会议、2024年第一次临时股东大会审议通过了《关于以集中竞价交易方式回购公司股份方案的议案》。同意公司使用首次公开发行人民币普通股取得的超募资金以集中竞价交易方式回购公司股份，回购股份拟用于员工持股计划或股权激励，回购价格不超过49.63元/股（含），回购的资金总额不低于人民币1,000万元（含）且不超过人民币2,000万元（含），回购实施期限为自公司股东大会审议通过回购股份方案后12个月。

截至2025年12月31日，公司通过上海证券交易所系统以集中竞价交易方式累计回购公司股份501,063股，占公司总股本65,514,288股的比例为0.76%，回购成本的最高价为39.92元/股，最低价为36.49元/股，支付的资金总额及交易费为人民币19,484,274.28元。

57、其他综合收益

√适用 □不适用

单位：元 币种：人民币

项目	期初余额	本期发生金额					税后归属于少数股东	期末余额
		本期所得税前发生额	减：前期计入其他综合收益当期转入损益	减：前期计入其他综合收益当期转入留存收益	减：所得税费用	税后归属于母公司		
一、不能重分类进损益的其他综合收益								
其中：重新计量设定受益计划变动额								
权益法下不能转损益的其他综合收益								
其他权益工具投资公允价值变动								
企业自身信用风险公允价值变动								
二、将重分类进损益的其他综合收益	559.41	-213,166.89				-213,166.89		-212,607.48
其中：权益								

法下可转损益的其他综合收益								
其他债权投资公允价值变动								
金融资产重分类计入其他综合收益的金额								
其他债权投资信用减值准备								
现金流量套期储备								
外币财务报表折算差额	559.41	-213,166.89				-213,166.89		-212,607.48
其他综合收益合计	559.41	-213,166.89				-213,166.89		-212,607.48

其他说明，包括对现金流量套期损益的有效部分转为被套期项目初始确认金额调整：
无

58、专项储备

适用 不适用

59、盈余公积

适用 不适用

单位：元 币种：人民币

项目	期初余额	本期增加	本期减少	期末余额
法定盈余公积	28,474,495.55	4,282,648.45		32,757,144.00
任意盈余公积				
储备基金				
企业发展基金				
其他				
合计	28,474,495.55	4,282,648.45		32,757,144.00

盈余公积说明，包括本期增减变动情况、变动原因说明：
本期盈余公积增加4,282,648.45元，主要系提取法定盈余公积所致。

60、未分配利润

适用 不适用

单位：元 币种：人民币

项目	本期	上期
调整前上期末未分配利润	260,108,019.13	248,215,159.14
调整期初未分配利润合计数（调增+，调减-）		
调整后期初未分配利润	260,108,019.13	248,215,159.14
加：本期归属于母公司所有者的净利润	50,801,584.73	62,999,129.19
减：提取法定盈余公积	4,282,648.45	6,233,469.20
提取任意盈余公积		
提取一般风险准备		
应付普通股股利	45,509,257.50	44,872,800.00
转作股本的普通股股利		
期末未分配利润	261,117,697.91	260,108,019.13

调整期初未分配利润明细：

- 1、由于《企业会计准则》及其相关新规定进行追溯调整，影响期初未分配利润0元。
- 2、由于会计政策变更，影响期初未分配利润0元。
- 3、由于重大会计差错更正，影响期初未分配利润0元。
- 4、由于同一控制导致的合并范围变更，影响期初未分配利润0元。
- 5、其他调整合计影响期初未分配利润0元。

61、营业收入和营业成本

(1). 营业收入和营业成本情况

√适用 □不适用

单位：元 币种：人民币

项目	本期发生额		上期发生额	
	收入	成本	收入	成本
主营业务	327,158,756.93	23,829,784.81	284,931,867.62	22,370,048.59
其他业务	4,934,755.06	778,192.28	4,111,603.79	749,897.57
合计	332,093,511.99	24,607,977.09	289,043,471.41	23,119,946.16

(2). 营业收入、营业成本的分解信息

√适用 □不适用

单位：元 币种：人民币

合同分类	合计	
	营业收入	营业成本
商品类型		
软件业务	212,880,396.75	14,459,453.16
云化业务	67,329,682.53	6,881,914.96
互联网广告推广业务	46,416,127.46	2,488,416.69
其他	5,467,305.25	778,192.28
合计	332,093,511.99	24,607,977.09
按经营地分类		
境内	198,820,755.42	18,916,767.46
境外	133,272,756.57	5,691,209.63
合计	332,093,511.99	24,607,977.09
按销售渠道分类		
直销	236,310,353.91	21,517,948.83

经销	95,783,158.08	3,090,028.26
合计	332,093,511.99	24,607,977.09

其他说明

适用 不适用

(3). 履约义务的说明

适用 不适用

本公司的履约义务主要系：

(1) 软件业务

①销售商品业务

公司销售商品业务采用直销及买断式经销方式。

对于标准通用软件，合同中包含软件产品销售与免费升级等单项履约服务的，公司将其分别识别为单项履约义务，将交易价格按照各单项履约义务所承诺商品的单独售价的相对比例在单项履约义务间进行分摊，软件产品向客户交付并经客户确认后确认收入；升级等单项履约服务在向客户交付密钥或服务期满时确认收入。

对于外购软件销售，产品向客户交付并经客户确认后确认收入。

②技术组件授权

公司根据合同的约定，在一段期间提供技术组件授权的，在受益期内分期确认收入。

③技术服务业务

公司技术服务业务系根据客户要求定制开发或技术服务，受托开发收入在合同约定各履约义务完成并取得客户验收后确认收入。技术服务收入在完成合同约定的服务内容或在合同约定的服务期满时确认收入。

(2) 云化业务

①会员增值服务

提供增值业务服务，会员服务根据用户购买的会员服务期间分期确认收入。

②技术授权

技术授权根据客户取得授权时确认收入。

(3) 互联网广告推广业务

公司按照合同约定提供广告推广服务，并根据合作平台、第三方机构或客户提供的结算数据或双方对账确认后确认收入。

(4). 分摊至剩余履约义务的说明

适用 不适用

本报告期末已签订合同、但尚未履行或尚未履行完毕的履约义务所对应的收入金额为19,590,396.36元，其中：

10,755,818.14元预计将于2026年度确认收入

8,834,578.22元预计将于2026年度以后确认收入

(5). 重大合同变更或重大交易价格调整

适用 不适用

其他说明：

无

62、税金及附加

适用 不适用

单位：元 币种：人民币

项目	本期发生额	上期发生额
城市维护建设税	1,505,145.16	1,400,739.51
教育费附加	1,075,103.68	1,000,510.17
房产税	548,652.96	508,085.32
土地使用税	51,010.92	56,077.52
其他	185,779.08	123,760.35
合计	3,365,691.80	3,089,172.87

其他说明：

无

63、销售费用

√适用 □不适用

单位：元 币种：人民币

项目	本期发生额	上期发生额
薪酬相关支出	91,935,496.71	79,074,956.80
推广宣传费	31,109,644.41	23,790,342.17
交通差旅费	6,631,892.01	6,428,445.15
资产折旧与摊销费用	1,972,674.32	1,570,777.30
业务招待费	1,006,836.60	1,460,814.57
租赁费	588,071.49	764,895.75
物业水电费	469,763.06	497,176.21
办公费	255,227.38	288,292.93
股份支付	918,387.50	135,363.97
其他	865,373.30	974,929.36
合计	135,753,366.78	114,985,994.21

其他说明：

无

64、管理费用

√适用 □不适用

单位：元 币种：人民币

项目	本期发生额	上期发生额
薪酬相关支出	23,881,963.56	17,613,933.32
专业服务费	9,745,156.32	7,670,821.50
交通差旅费	1,398,248.09	1,261,355.50
资产折旧与摊销费用	5,132,830.10	1,074,100.34
业务招待费	885,234.00	1,040,234.15
物业水电费	906,272.21	716,809.95
办公费	825,127.30	480,384.32
维修费	293,886.93	372,451.66
租赁费	160,589.93	356,003.74
股份支付	846,178.81	3,268,589.75
其他	2,187,903.38	1,785,487.13
合计	46,263,390.63	35,640,171.36

其他说明：

无

65、研发费用

√适用 □不适用

单位：元 币种：人民币

项目	本期发生额	上期发生额
薪酬相关支出	89,517,534.20	81,054,123.81
资产折旧与摊销费用	1,900,457.83	1,678,139.87
股份支付	316,859.84	87,271.22
其他	950,257.01	1,373,226.24
合计	92,685,108.88	84,192,761.14

其他说明：

无

66、财务费用

√适用 □不适用

单位：元 币种：人民币

项目	本期发生额	上期发生额
利息费用	265,009.60	90,965.90
其中：租赁负债利息费用	265,009.60	90,965.90
减：利息收入	16,449,970.48	16,953,614.68
汇兑损益	4,893,002.51	-749,774.44
手续费	261,744.76	121,847.99
合计	-11,030,213.61	-17,490,575.23

其他说明：

无

67、其他收益

√适用 □不适用

单位：元 币种：人民币

按性质分类	本期发生额	上期发生额
政府补助	11,485,562.99	11,559,320.84
代扣个人所得税手续费	253,283.21	188,695.62
合计	11,738,846.20	11,748,016.46

其他说明：

无

68、投资收益

√适用 □不适用

单位：元 币种：人民币

项目	本期发生额	上期发生额
现金管理投资收益	7,066,718.49	5,004,459.55
合计	7,066,718.49	5,004,459.55

其他说明：

无

69、净敞口套期收益

适用 不适用

70、公允价值变动收益

适用 不适用

单位：元 币种：人民币

产生公允价值变动收益的来源	本期发生额	上期发生额
交易性金融资产	871,435.85	2,223,517.81
其中：衍生金融工具产生的公允价值变动收益		
交易性金融负债		
按公允价值计量的投资性房地产		
合计	871,435.85	2,223,517.81

其他说明：

无

71、信用减值损失

适用 不适用

单位：元 币种：人民币

项目	本期发生额	上期发生额
应收票据坏账损失	-14,905.40	-1,480,444.23
应收账款坏账损失	4,182,935.35	3,184,835.01
其他应收款坏账损失	408,588.58	718,065.30
长期应收款坏账损失	-12,870.31	-53,893.33
合计	4,563,748.22	2,368,562.75

其他说明：

无

72、资产减值损失

适用 不适用

单位：元 币种：人民币

项目	本期发生额	上期发生额
一、合同资产减值损失		
二、存货跌价损失及合同履约成本减值损失	10,644.99	90,822.11
三、长期股权投资减值损失		
四、投资性房地产减值损失		
五、固定资产减值损失		
六、工程物资减值损失		
七、在建工程减值损失		
八、生产性生物资产减值损失		
九、油气资产减值损失		
十、无形资产减值损失		

十一、商誉减值损失		
十二、其他		
合计	10,644.99	90,822.11

其他说明：

无

73、资产处置收益

√适用 □不适用

单位：元 币种：人民币

项目	本期发生额	上期发生额
长期资产处置收益	-13,692.44	57,309.35
合计	-13,692.44	57,309.35

其他说明：

无

74、营业外收入

营业外收入情况

√适用 □不适用

单位：元 币种：人民币

项目	本期发生额	上期发生额	计入当期非经常性损益的金额
其他	18,994.93	858.55	18,994.93
合计	18,994.93	858.55	18,994.93

其他说明：

□适用 √不适用

75、营业外支出

√适用 □不适用

单位：元 币种：人民币

项目	本期发生额	上期发生额	计入当期非经常性损益的金额
非流动资产处置损失合计	1,928.45	2,323.25	1,928.45
其中：固定资产处置损失			
无形资产处置损失			
非货币性资产交换损失			
对外捐赠	50,000.00		50,000.00
其他	339,341.68	152,081.31	339,341.68
合计	391,270.13	154,404.56	391,270.13

其他说明：

无

76、所得税费用**(1). 所得税费用表**

√适用 □不适用

单位：元 币种：人民币

项目	本期发生额	上期发生额
当期所得税费用	5,951,592.92	61,624.25
递延所得税费用	-1,618,402.30	-1,473,996.33
合计	4,333,190.62	-1,412,372.08

(2). 会计利润与所得税费用调整过程

√适用 □不适用

单位：元 币种：人民币

项目	本期发生额
利润总额	55,164,830.11
按法定/适用税率计算的所得税费用	5,516,483.01
子公司适用不同税率的影响	-1,083,948.43
调整以前期间所得税的影响	4,679,083.89
非应税收入的影响	-47,118.17
不可抵扣的成本、费用和损失的影响	272,316.68
使用前期未确认递延所得税资产的可抵扣亏损的影响	-21,422.49
本期未确认递延所得税资产的可抵扣暂时性差异或可抵扣亏损的影响	2,936.57
研发费用加计扣除	-4,985,140.44
所得税费用	4,333,190.62

其他说明：

□适用 √不适用

77、其他综合收益

√适用 □不适用

详见本章节“七、合并财务报表项目注释”之“57、其他综合收益”。

78、现金流量表项目**(1). 与经营活动有关的现金**

收到的其他与经营活动有关的现金

√适用 □不适用

单位：元 币种：人民币

项目	本期发生额	上期发生额
政府补助	3,862,989.03	2,638,276.18
利息收入	16,318,808.93	14,228,054.94
诉讼冻结款项收回	10,500,000.00	
营业外收入及其他	5,732,903.89	3,788,792.20
合计	36,414,701.85	20,655,123.32

收到的其他与经营活动有关的现金说明：

无

支付的其他与经营活动有关的现金

适用 不适用

单位：元 币种：人民币

项目	本期发生额	上期发生额
经营费用、暂支款及其他	30,035,717.35	28,961,657.37
诉讼冻结		10,500,000.00
合计	30,035,717.35	39,461,657.37

支付的其他与经营活动有关的现金说明：

无

(2). 与投资活动有关的现金

收到的重要的投资活动有关的现金

适用 不适用

支付的重要的投资活动有关的现金

适用 不适用

收到的其他与投资活动有关的现金

适用 不适用

支付的其他与投资活动有关的现金

适用 不适用

(3). 与筹资活动有关的现金

收到的其他与筹资活动有关的现金

适用 不适用

支付的其他与筹资活动有关的现金

适用 不适用

单位：元 币种：人民币

项目	本期发生额	上期发生额
租赁支付	1,883,909.35	1,281,341.23
支付IPO中介机构费		9,362,643.27
回购库存股	10,123,607.03	9,360,667.25
合计	12,007,516.38	20,004,651.75

支付的其他与筹资活动有关的现金说明：

无

筹资活动产生的各项负债变动情况

适用 不适用

单位：元 币种：人民币

项目	期初余额	本期增加		本期减少		期末余额
		现金变动	非现金变动	现金变动	非现金变动	
租赁负债/	4,187,416.		5,433,596.68	1,883,909.35	-265,009.60	8,002,113.11

一年内到期的其他非流动负债	18					
合计	4,187,416.18		5,433,596.68	1,883,909.35	-265,009.60	8,002,113.11

(4). 以净额列报现金流量的说明

适用 不适用

(5). 不涉及当期现金收支、但影响企业财务状况或在未来可能影响企业现金流量的重大活动及财务影响

适用 不适用

79、现金流量表补充资料

(1). 现金流量表补充资料

适用 不适用

单位：元 币种：人民币

补充资料	本期金额	上期金额
1. 将净利润调节为经营活动现金流量:		
净利润	50,831,639.49	63,338,745.28
加：资产减值准备	10,644.99	90,822.11
信用减值损失	4,563,748.22	2,368,562.75
固定资产折旧、油气资产折耗、生产性生物资产折旧	2,869,032.32	2,623,992.13
使用权资产摊销	2,455,480.95	1,694,930.74
无形资产摊销	3,812,236.39	241,227.87
长期待摊费用摊销	422,122.98	304,114.24
处置固定资产、无形资产和其他长期资产的损失（收益以“－”号填列）	13,692.44	-57,309.35
固定资产报废损失（收益以“－”号填列）	1,928.45	2,323.25
公允价值变动损失（收益以“－”号填列）	-871,435.85	-2,223,517.81
财务费用（收益以“－”号填列）	2,238,747.25	-3,725,246.08
投资损失（收益以“－”号填列）	-7,066,718.49	-5,004,459.55
递延所得税资产减少（增加以“－”号填列）	-1,377,773.03	-1,473,996.33
递延所得税负债增加（减少以“－”号填列）	-241,346.91	
存货的减少（增加以“－”号填列）	-920,705.80	58,930.89
经营性应收项目的减少（增加以“－”号填列）	-4,654,507.58	3,822,574.57
经营性应付项目的增加（减少以“－”号填列）	24,865,935.82	11,363,442.95
其他	14,660,120.02	-6,967,734.39
经营活动产生的现金流量净额	91,612,841.66	66,457,403.27

2. 不涉及现金收支的重大投资和筹资活动:		
债务转为资本		
一年内到期的可转换公司债券		
融资租入固定资产		
3. 现金及现金等价物净变动情况:		
现金的期末余额	1,289,941,133.89	1,141,480,214.61
减: 现金的期初余额	1,141,480,214.61	1,102,871,158.89
加: 现金等价物的期末余额		
减: 现金等价物的期初余额		
现金及现金等价物净增加额	148,460,919.28	38,609,055.72

(2). 本期支付的取得子公司的现金净额

√适用 □不适用

单位: 元 币种: 人民币

	金额
本期发生的企业合并于本期支付的现金或现金等价物	47,730,328.31
其中: CadLine	47,730,328.31
减: 购买日子公司持有的现金及现金等价物	1,682,607.73
其中: CadLine	1,682,607.73
加: 以前期间发生的企业合并于本期支付的现金或现金等价物	
取得子公司支付的现金净额	46,047,720.58

其他说明:

无

(3). 本期收到的处置子公司的现金净额

□适用 √不适用

(4). 现金和现金等价物的构成

√适用 □不适用

单位: 元 币种: 人民币

项目	期末余额	期初余额
一、现金	1,289,941,133.89	1,141,480,214.61
其中: 库存现金	6,463.42	
可随时用于支付的数字货币	1,542,600.00	
可随时用于支付的银行存款	1,288,391,877.29	1,140,840,881.86
可随时用于支付的其他货币资金	193.18	639,332.75
可用于支付的存放中央银行款项		
存放同业款项		
拆放同业款项		
二、现金等价物		
其中: 三个月内到期的债券投资		
三、期末现金及现金等价物余额	1,289,941,133.89	1,141,480,214.61
其中: 母公司或集团内子公司使用受限制的现金和现金等价物		

(5). 使用范围受限但仍作为现金和现金等价物列示的情况

□适用 √不适用

(6). 不属于现金及现金等价物的货币资金

√适用 □不适用

单位：元 币种：人民币

项目	期末余额	期初余额	理由
七天通知存款等计提利息	6,369,377.41	3,766,166.69	预提利息
诉讼冻结资金		10,500,000.00	司法冻结
合计	6,369,377.41	14,266,166.69	

其他说明：

□适用 √不适用

80、所有者权益变动表项目注释

说明对上年期末余额进行调整的“其他”项目名称及调整金额等事项：

□适用 √不适用

81、外币货币性项目

(1). 外币货币性项目

√适用 □不适用

单位：元

项目	期末外币余额	折算汇率	期末折算人民币余额
货币资金		-	292,976,438.89
其中：美元	39,636,152.76	7.0288	278,594,590.52
欧元	1,655,493.68	8.2355	13,633,818.20
新加坡元	50,000.00	5.4586	272,930.00
福林	2,226,4667.00	0.0213	475,100.17
应收账款			12,151,014.70
其中：美元	1,157,338.54	7.0288	8,134,701.13
欧元	485,688.43	8.2355	3,999,887.07
英镑	954.00	9.4346	9,000.61
福林	348,000.00	0.0213	7,425.89
其他应收款			5,009,460.74
其中：美元	708,504.64	7.0288	4,979,937.41
欧元	40.16	8.2355	330.74
新加坡元	5,348.00	5.4586	29,192.59
应付账款			489,556.72
其中：美元	60,630.00	7.0288	426,156.14
欧元	3,954.26	8.2355	32,565.33
福林	1,445,035.21	0.0213	30,835.25
其他应付款			250,474.25
其中：福林	11,738,000.00	0.0213	250,474.25

其他说明：

无

(2). 境外经营实体说明，包括对于重要的境外经营实体，应披露其境外主要经营地、记账本位币及选择依据，记账本位币发生变化的还应披露原因

√适用 □不适用

子公司	主要经营地	记账本位币	选择依据	记账本位币是否发生变化
浩新国际	新加坡	新加坡元	公司处于的主要经营环境中的货币	否
浩远国际	新加坡	新加坡元		否
CadLine	匈牙利	匈牙利福林		否

82、租赁

(1). 作为承租人

√适用 □不适用

单位：元 币种：人民币

项目	本期金额	上期金额
租赁负债的利息费用	265,009.60	90,965.90
计入相关资产成本或当期损益的简化处理的短期租赁费用	767,429.42	1,120,899.49
与租赁相关的总现金流出	2,661,724.07	2,422,930.11

未纳入租赁负债计量的可变租赁付款额

□适用 √不适用

简化处理的短期租赁或低价值资产的租赁费用

√适用 □不适用

单位：元 币种：人民币

项目	本期金额	上期金额
计入相关资产成本或当期损益的简化处理的短期租赁费用	767,429.42	1,120,899.49

售后租回交易及判断依据

□适用 √不适用

与租赁相关的现金流出总额2,661,724.07(单位：元 币种：人民币)

(2). 作为出租人

作为出租人的经营租赁

√适用 □不适用

单位：元 币种：人民币

项目	租赁收入	其中：未计入租赁收款额的可变租赁付款额相关的收入
经营租赁收入	1,727,753.01	
合计	1,727,753.01	

作为出租人的融资租赁

适用 不适用

未折现租赁收款额与租赁投资净额的调节表

适用 不适用

未来五年未折现租赁收款额

适用 不适用

(3). 作为生产商或经销商确认融资租赁销售损益

适用 不适用

其他说明

无

83、数据资源

适用 不适用

84、其他

适用 不适用

八、研发支出

1、按费用性质列示

适用 不适用

单位：元 币种：人民币

项目	本期发生额	上期发生额
薪酬相关支出	89,517,534.20	81,054,123.81
资产折旧与摊销费用	1,900,457.83	1,678,139.87
其他	950,257.01	1,373,226.24
股份支付	316,859.84	87,271.22
合计	92,685,108.88	84,192,761.14
其中：费用化研发支出	92,685,108.88	84,192,761.14
资本化研发支出		

其他说明：

无

2、符合资本化条件的研发项目开发支出

适用 不适用

重要的资本化研发项目

适用 不适用

开发支出减值准备

适用 不适用

其他说明

无

3、重要的外购在研项目

适用 不适用

九、合并范围的变更

1、非同一控制下企业合并

适用 不适用

(1). 本期发生的非同一控制下企业合并交易

适用 不适用

单位：元 币种：人民币

被购买方名称	股权取得时点	股权取得成本	股权取得比例(%)	股权取得方式	购买日	购买日的确定依据	购买日至期末被购买方的收入	购买日至期末被购买方的净利润	购买日至期末被购买方的现金流量
CadLine	2025年4月1日	47,730,328.31	100.00	购买	2025年4月1日	控制权转移日	8,821,308.85	2,441,981.81	1,877,876.61

其他说明：

无

(2). 合并成本及商誉

适用 不适用

单位：元 币种：人民币

合并成本	CadLine
--现金	47,730,328.31
--非现金资产的公允价值	
--发行或承担的债务的公允价值	
--发行的权益性证券的公允价值	
--或有对价的公允价值	
--购买日之前持有的股权于购买日的公允价值	
--其他	
合并成本合计	47,730,328.31
减：取得的可辨认净资产公允价值份额	46,664,603.98
商誉/合并成本小于取得的可辨认净资产公允价值份额的金额	1,065,724.33

合并成本公允价值的确定方法：

适用 不适用

业绩承诺的完成情况：

适用 不适用

大额商誉形成的主要原因：

适用 不适用

其他说明：

无

(3). 被购买方于购买日可辨认资产、负债

适用 不适用

单位：元 币种：人民币

	CadLine	
	购买日公允价值	购买日账面价值
资产：	51,728,476.95	4,168,351.72
货币资金	1,682,607.73	1,682,607.73
应收款项	554,690.05	554,690.05
存货		
固定资产	78,606.54	66,077.78
无形资产	47,547,596.47	
使用权资产	1,784,666.18	1,784,666.18
递延所得税资产	80,309.98	80,309.98
负债：	5,063,872.97	2,923,667.33
应付账款	113,438.80	113,438.80
应付职工薪酬	203,177.38	203,177.38
应交税费	742,074.98	742,074.98
租赁负债	1,784,666.19	1,784,666.19
递延所得税负债	2,220,515.62	80,309.98
净资产	46,664,603.98	1,244,684.39
减：少数股东权益		
取得的净资产	46,664,603.98	1,244,684.39

可辨认资产、负债公允价值的确定方法：

无

企业合并中承担的被购买方的或有负债：

无

其他说明：

无

(4). 购买日之前持有的股权按照公允价值重新计量产生的利得或损失

是否存在通过多次交易分步实现企业合并并且在报告期内取得控制权的交易

适用 不适用

(5). 购买日或合并当期期末无法合理确定合并对价或被购买方可辨认资产、负债公允价值的相关说明

适用 不适用

(6). 其他说明

适用 不适用

2、同一控制下企业合并

适用 不适用

3、反向购买

适用 不适用

4、处置子公司

本期是否存在丧失子公司控制权的交易或事项

适用 不适用

其他说明：

适用 不适用

是否存在通过多次交易分步处置对子公司投资且在本期丧失控制权的情形

适用 不适用

其他说明：

适用 不适用

5、其他原因的合并范围变动

说明其他原因导致的合并范围变动（如，新设子公司、清算子公司等）及其相关情况：

适用 不适用

2025年8月18日，公司在苏州出资设立了星辰宇合伙，主要用于对子公司浩科数智投资。

2025年8月28日，公司与自然人李邵建、自然人李华、泓楠开源及星辰宇合伙共同出资设立浩科数智。浩科数智注册资本为人民币15,000万元，其中浩辰软件出资10,900万元，持股比例为72.67%；星辰宇合伙出资2,500万元，持股比例16.66%；自然人李邵建出资550万元，持股比例3.67%；自然人李华出资550万元，持股比例3.67%；泓楠开源出资500万元，持股比例3.33%。本次投资完成后，浩科数智纳入公司合并报表范围内。

2025年10月29日，公司在新加坡出资设立了子公司浩远国际，主要业务为软件和信息技术服务业。

6、其他

适用 不适用

十、在其他主体中的权益

1、在子公司中的权益

(1). 企业集团的构成

适用 不适用

单位：元 币种：人民币

子公司名称	主要经营地	注册资本	注册地	业务性质	持股比例(%)		取得方式
					直接	间接	
西安浩辰	西安	1,500.00 万人民币	西安	软件和信息技术服务	100.00		出资设立
浩辰智云	北京	1,000.00 万人民币	北京	软件和信息技术服务	100.00		出资设立
浩新国际	新加坡	5.00 万新	新加坡	软件和信息	100.00		出资设立

		加坡元		技术服务			
创新中心	苏州	3,000.00 万人民币	苏州	软件和信息 技术服务	70.00		出资设立
CadLine	匈牙利	2,020.00 万福林	匈牙利	软件和信息 技术服务		100.00	非同控合并
浩科数智	上海	15,000.00 万人民币	上海	软件和信息 技术服务	72.67	16.66	出资设立
浩远国际	新加坡	10.00 万 新加坡元	新加坡	软件和信息 技术服务	100.00		出资设立
星辰宇合 伙	苏州	2,500 万 人民币	苏州	持股平台		99.96	出资设立

在子公司的持股比例不同于表决权比例的说明：
无

持有半数或以下表决权但仍控制被投资单位、以及持有半数以上表决权但不控制被投资单位的依据：
无

对于纳入合并范围的重要的结构化主体，控制的依据：
无

确定公司是代理人还是委托人的依据：
无

其他说明：
无

(2). 重要的非全资子公司

√适用 □不适用

单位：元 币种：人民币

子公司名称	少数股东持股比例	本期归属于少数股东的损益	本期向少数股东宣告分派的股利	期末少数股东权益余额
创新中心	30.00%	595,068.37		2,434,684.46
浩科数智	10.67%	-565,007.61		6,794,992.39

子公司少数股东的持股比例不同于表决权比例的说明：
□适用 √不适用

其他说明：
□适用 √不适用

(3). 重要非全资子公司的主要财务信息

√适用 □不适用

单位：元 币种：人民币

子公司名称	期末余额						期初余额					
	流动资产	非流动资产	资产合计	流动负债	非流动负债	负债合计	流动资产	非流动资产	资产合计	流动负债	非流动负债	负债合计
创新中心	16,081,865	10,371.81	16,092,237	7,976,622.		7,976,622.	7,920,846.	13,814.07	7,934,660.	1,802,606.		1,802,606.62

	.66		.47	61		61	17		24	62		
浩科数智	63,127,198.17	5,547,257.90	68,674,456.07	3,312,823.21	1,655,287.21	4,968,110.42						

子公司名称	本期发生额				上期发生额			
	营业收入	净利润	综合收益总额	经营活动现金流量	营业收入	净利润	综合收益总额	经营活动现金流量
创新中心	2,855,003.98	1,983,561.24	1,983,561.24	8,114,528.78	1,708,442.94	1,132,053.62	1,132,053.62	2,248,923.79
浩科数智	662,226.42	-5,293,654.35	-5,293,654.35	-4,608,829.39				

其他说明：

无

(4). 使用企业集团资产和清偿企业集团债务的重大限制

适用 不适用

(5). 向纳入合并财务报表范围的结构化主体提供的财务支持或其他支持

适用 不适用

其他说明：

适用 不适用

2、在子公司的所有者权益份额发生变化且仍控制子公司的交易

适用 不适用

3、在合营企业或联营企业中的权益

适用 不适用

4、重要的共同经营

适用 不适用

5、在未纳入合并财务报表范围的结构化主体中的权益

未纳入合并财务报表范围的结构化主体的相关说明：

适用 不适用

6、其他

适用 不适用

十一、政府补助

1、报告期末按应收金额确认的政府补助

适用 不适用

未能在预计时点收到预计金额的政府补助的原因

适用 不适用

2、涉及政府补助的负债项目

适用 不适用

单位：元 币种：人民币

财务报表项目	期初余额	本期新增补助金额	本期计入营业外收入金额	本期转入其他收益	本期其他变动	期末余额	与资产/收益相关
递延收益	0.00	2,000,000.00				2,000,000.00	综合补助
合计	0.00	2,000,000.00				2,000,000.00	

3、计入当期损益的政府补助

适用 不适用

单位：元 币种：人民币

类型	本期发生额	上期发生额
与收益相关	11,485,562.99	11,559,320.84
合计	11,485,562.99	11,559,320.84

其他说明：

无

十二、与金融工具相关的风险

1、金融工具的风险

适用 不适用

(一) 金融工具产生的各类风险

本公司在经营过程中面临各种金融风险：信用风险、流动性风险和市场风险（包括汇率风险、利率风险和其他价格风险）。上述金融风险以及本公司为降低这些风险所采取的风险管理政策如下所述：

董事会负责规划并建立本公司的风险管理架构，制定本公司的风险管理政策和相关指引并监督风险管理措施的执行情况。本公司已制定风险管理政策以识别和分析本公司所面临的风险，这些风险管理政策对特定风险进行了明确规定，涵盖了市场风险、信用风险和流动性风险管理等诸多方面。本公司定期评估市场环境及本公司经营活动的变化以决定是否对风险管理政策及系统进行更新。本公司的风险管理由风险管理委员会按照董事会批准的政策开展。风险管理委员会通过与本公司其他业务部门的紧密合作来识别、评价和规避相关风险。本公司内部审计部门就风险管理控制及程序进行定期的审核，并将审核结果上报本公司的审计委员会。

本公司通过适当的多样化投资及业务组合来分散金融工具风险，并通过制定相应的风险管理政策减少集中于单一行业、特定地区或特定交易对手的风险。

1、信用风险

信用风险是指交易对手未能履行合同义务而导致本公司发生财务损失的风险。

本公司信用风险主要产生于货币资金、应收票据、应收账款、其他应收款等。于资产负债表日，本公司金融资产的账面价值已代表其最大信用风险敞口。

本公司货币资金主要为存放于声誉良好并拥有较高信用评级的国有银行和其他大中型上市银行的银行存款，本公司认为其不存在重大的信用风险，几乎不会产生因银行违约而导致的重大损失。

此外，对于应收票据、应收账款、其他应收款等，本公司设定相关政策以控制信用风险敞口。本公司基于对客户的财务状况、从第三方获取担保的可能性、信用记录及其他因素诸如目前市场状况等评估客户的信用资质并设置相应信用期。本公司会定期对客户信用记录进行监控，对于信用记录不良的客户，本公司会采用书面催款、缩短信用期或取消信用期等方式，以确保本公司的整体信用风险在可控的范围内。

2、流动性风险

流动性风险是指企业在履行以交付现金或其他金融资产的方式结算的义务时发生资金短缺的风险。

本公司的政策是确保拥有充足的现金以偿还到期债务。流动性风险由本公司的财务部门集中控制。财务部门通过监控现金余额、可随时变现的有价证券以及对未来12个月现金流量的滚动预测，确保公司在所有合理预测的情况下拥有充足的资金偿还债务。同时持续监控公司是否符合借款协议的规定，从主要金融机构获得提供足够备用资金的承诺，以满足短期和长期的资金需求。

本公司各项金融负债以未折现的合同现金流量按到期日列示如下：

单位：元 币种：人民币

项目	期末余额						未折现合同金额合计	账面价值
	即时偿还	1年以内	1-2年	2-5年	5年以上			
应付账款		5,465,272.06	9,169.32	27,540.00	300,000.00	5,801,981.38	5,801,981.38	
应付职工薪酬		45,153,837.45				45,153,837.45	45,153,837.45	
其他应付款		9,281,669.47	89,373.26	180,995.88	59,217.00	9,611,255.61	9,611,255.61	
租赁负债-租赁付款额		2,435,225.77	2,097,452.13	3,890,726.57	201,852.00	8,625,256.47	8,002,113.11	
合计		62,336,004.75	2,195,994.71	4,099,262.45	561,069.00	69,192,330.91	68,569,187.55	

单位：元 币种：人民币

项目	上年年末余额						未折现合同金额合计	账面价值
	即时偿还	1年以内	1-2年	2-5年	5年以上			
应付账款		4,731,758.36	27,540.00		300,000.00	5,059,298.36	5,059,298.36	
应付职工薪酬		38,734,696.59				38,734,696.59	38,734,696.59	
其他应付款		2,047,849.30	281,490.52	158,043.00	43,775.00	2,531,157.82	2,531,157.82	
租赁负债-租赁付款额		1,326,808.00	985,274.95	2,180,320.89		4,492,403.84	4,187,416.18	

合计	46,841,112.25	1,294,305.47	2,338,363.89	343,775.00	50,817,556.61	50,512,568.95
----	---------------	--------------	--------------	------------	---------------	---------------

3、市场风险

金融工具的市场风险是指金融工具的公允价值或未来现金流量因市场价格变动而发生波动的风险，包括汇率风险、利率风险和其他价格风险。

(1) 汇率风险

汇率风险是指金融工具的公允价值或未来现金流量因外汇汇率变动而发生波动的风险。

本公司持续监控外币交易和外币资产及负债的规模，以最大程度降低面临的外汇风险。此外，公司还可能签署远期外汇合约或货币互换合约以达到规避汇率风险的目的。

本公司面临的汇率风险主要来源于以美元计价的金融资产和金融负债，外币金融资产和外币金融负债折算成人民币的金额列示如下：

单位：元

项目	期末余额			上年年末余额		
	美元	其他外币	合计	美元	其他外币	合计
货币资金	278,594,590.52	14,381,848.37	292,976,438.89	157,681,261.42	20,422,325.70	178,103,587.12
应收账款	8,134,701.13	4,016,313.57	12,151,014.70	5,930,806.46	2,617,414.24	8,548,220.70
其他应收款	4,979,937.41	29,523.33	5,009,460.74	4,199,873.95	28,458.85	4,228,332.80
应付账款	426,156.14	63,400.58	489,556.72	322,946.06	507,513.03	830,459.09
其他应付款		250,474.25	250,474.25			

于2025年12月31日，在所有其他变量保持不变的情况下，如果人民币对美元升值或贬值5.00%，则公司将增加或减少净利润13,149,367.54元（2024年12月31日：8,077,111.47元）。

2、套期

(1). 公司开展套期业务进行风险管理

适用 不适用

其他说明

适用 不适用

(2). 公司开展符合条件套期业务并应用套期会计

适用 不适用

其他说明

适用 不适用

(3). 公司开展套期业务进行风险管理、预期能够实现风险管理目标但未应用套期会计

适用 不适用

其他说明

适用 不适用

3、金融资产转移

(1). 转移方式分类

适用 不适用

(2). 因转移而终止确认的金融资产

适用 不适用

(3). 继续涉入的转移金融资产

适用 不适用

其他说明

适用 不适用

十三、公允价值的披露

1、以公允价值计量的资产和负债的期末公允价值

适用 不适用

单位：元 币种：人民币

项目	期末公允价值			
	第一层次公允价值计量	第二层次公允价值计量	第三层次公允价值计量	合计
一、持续的公允价值计量				
（一）交易性金融资产		81,023,383.55		81,023,383.55
1.以公允价值计量且变动计入当期损益的金融资产		81,023,383.55		81,023,383.55
（1）债务工具投资				
（2）权益工具投资				
（3）衍生金融资产				
（4）其他		81,023,383.55		81,023,383.55
2.指定以公允价值计量且其变动计入当期损益的金融资产				
（1）债务工具投资				
（2）权益工具投资				
（二）其他债权投资				
（三）其他权益工具投资				
（四）投资性房地产				
1.出租用的土地使用权				
2.出租的建筑物				
3.持有并准备增值后转让的土地使用权				
（五）生物资产				
1.消耗性生物资产				
2.生产性生物资产				
持续以公允价值计量的资产总额		81,023,383.55		81,023,383.55

(六) 交易性金融负债				
1. 以公允价值计量且变动计入当期损益的金融负债				
其中：发行的交易性债券				
衍生金融负债				
其他				
2. 指定为以公允价值计量且变动计入当期损益的金融负债				
持续以公允价值计量的负债总额				
二、非持续的公允价值计量				
(一) 持有待售资产				
非持续以公允价值计量的资产总额				
非持续以公允价值计量的负债总额				

2、持续和非持续第一层次公允价值计量项目市价的确定依据

适用 不适用

3、持续和非持续第二层次公允价值计量项目，采用的估值技术和重要参数的定性及定量信息

适用 不适用

2025年，公司通过宁波银行股份有限公司苏州工业园区支行、中国建设银行股份有限公司苏州苏蠡支行购买结构性理财产品，公司根据期末结构性理财产品的预期收益率计算确认公允价值。

4、持续和非持续第三层次公允价值计量项目，采用的估值技术和重要参数的定性及定量信息

适用 不适用

5、持续的第三层次公允价值计量项目，期初与期末账面价值间的调节信息及不可观察参数敏感性分析

适用 不适用

6、持续的公允价值计量项目，本期内发生各层级之间转换的，转换的原因及确定转换时点的政策

适用 不适用

7、本期内发生的估值技术变更及变更原因

适用 不适用

8、不以公允价值计量的金融资产和金融负债的公允价值情况

适用 不适用

9、其他

适用 不适用

十四、关联方及关联交易

1、本企业的母公司情况

适用 不适用

2、本企业的子公司情况

本企业子公司的情况详见本章节“十、在其他主体中的权益”。

适用 不适用

3、本企业合营和联营企业情况

本企业重要的合营或联营企业详见附注

适用 不适用

本期与本公司发生关联方交易，或前期与本公司发生关联方交易形成余额的其他合营或联营企业情况如下

适用 不适用

其他说明

适用 不适用

4、其他关联方情况

适用 不适用

其他关联方名称	其他关联方与本企业关系
胡立新	董事长
陆翔	董事、总经理
方新军	独立董事
虞丽新	独立董事
范玉顺	独立董事
冯洁	职工代表董事
梁江	董事、副总经理
潘立	副总经理
俞怀谷	副总经理
邓力群	副总经理
梁海霞	副总经理
黄梅雨	副总经理
万世平	副总经理
丁国云	财务总监
肖乃茹	董事会秘书
苏州万贵源精密科技有限公司	董事关联企业
苏州诚启传热科技有限公司	董事关联企业
苏州科润新材料股份有限公司	董事关联企业

其他说明

本公司实际控制人是：胡立新

5、关联交易情况

(1). 购销商品、提供和接受劳务的关联交易

采购商品/接受劳务情况表

适用 不适用

出售商品/提供劳务情况表

适用 不适用

单位：元 币种：人民币

关联方	关联交易内容	本期发生额	上期发生额
苏州万贵源精密科技有限公司	销售软件	44,247.79	
苏州诚启传热科技有限公司	销售软件	44,247.78	
苏州科润新材料股份有限公司	销售软件	57,522.13	

购销商品、提供和接受劳务的关联交易说明

适用 不适用

(2). 关联受托管理/承包及委托管理/出包情况

本公司受托管理/承包情况表：

适用 不适用

关联托管/承包情况说明

适用 不适用

本公司委托管理/出包情况表

适用 不适用

关联管理/出包情况说明

适用 不适用

(3). 关联租赁情况

本公司作为出租方：

适用 不适用

本公司作为承租方：

适用 不适用

关联租赁情况说明

适用 不适用

(4). 关联担保情况

本公司作为担保方

适用 不适用

本公司作为被担保方

适用 不适用

关联担保情况说明

适用 不适用

(5). 关联方资金拆借

适用 不适用

(6). 关联方资产转让、债务重组情况

适用 不适用

(7). 关键管理人员报酬

适用 不适用

单位：元 币种：人民币

项目	本期发生额	上期发生额
关键管理人员报酬	13,563,009.59	12,095,202.13

注：本期关键管理人员权益结算的股份支付费用为 1,062,974.97 元，上期关键管理人员权益结算的股份支付费用为 1,493,175.10 元，上述关键管理人员薪酬包含公司为关键管理人员缴纳的社保，不包含股份支付。

(8). 其他关联交易

适用 不适用

6、应收、应付关联方等未结算项目情况

(1). 应收项目

适用 不适用

单位：元 币种：人民币

项目名称	关联方	期末余额		期初余额	
		账面余额	坏账准备	账面余额	坏账准备
应收账款	苏州万贵源精密科技有限公司	50,000.00	5,000.00		

(2). 应付项目

适用 不适用

单位：元 币种：人民币

项目名称	关联方	期末账面余额	期初账面余额
其他应付款	俞怀谷	5,000.00	
	梁海霞	2,974.36	3,561.73
	潘立	720.00	
	黄梅雨	406.00	
	陆翔	7,529.00	14,516.90
	丁国云		101.65
	冯洁	88.00	11,171.51
	肖乃茹	90.00	2,702.51
	梁江	2,358.50	545.90

	邓力群	2,445.00	
	万世平	610.65	

(3). 其他项目

适用 不适用

7、关联方承诺

适用 不适用

8、其他

适用 不适用

十五、股份支付

1、各项权益工具

(1). 明细情况

适用 不适用

数量单位：股 金额单位：元 币种：人民币

授予对象类别	本期授予		本期行权		本期解锁		本期失效	
	数量	金额	数量	金额	数量	金额	数量	金额
高级管理人员、技术人员及骨干员工-第二类限制性股票	100,200.00	2,809,398.29					6,680.00	62,658.40
合计	100,200.00	2,809,398.29					6,680.00	62,658.40

(2). 期末发行在外的股票期权或其他权益工具

适用 不适用

授予对象类别	期末发行在外的股票期权		期末发行在外的其他权益工具	
	行权价格的范围	合同剩余期限	行权价格的范围	合同剩余期限
高级管理人员、技术人员及骨干员工	19.55 元/股	2.25 年		
高级管理人员、技术人员及骨干员工-预留	19.55 元/股	2.62 年		

其他说明

无

2、以权益结算的股份支付情况

适用 不适用

单位：元 币种：人民币

以权益结算的股份支付对象	公司高级管理人员、核心技术人员及骨干员工
授予日权益工具公允价值的确定方法	2024 年限制性股票激励计划，第二类限制性股票按照 B-S 模型计算行权价格

授予日权益工具公允价值的重要参数	标的股价、行权价格、有效期、股价历史波动率、无风险利率、股息率等
可行权权益工具数量的确定依据	在等待期内每个资产负债表日，根据最新取得的可解锁职工人数变动、公司业绩条件和激励对象个人绩效考核评定情况等后续信息做出最佳估计，修正预计可解锁的权益工具数量。
本期估计与上期估计有重大差异的原因	不适用
以权益结算的股份支付计入资本公积的累计金额	2,713,707.12

其他说明

公司第六届董事会第一次会议、第六届监事会第一次会议，审议通过了《关于向激励对象首次授予限制性股票的议案》。根据《苏州浩辰软件股份有限公司 2024 年限制性股票激励计划（草案）》的规定及公司 2024 年第一次临时股东大会的授权，董事会认为公司 2024 年限制性股票激励计划限制性股票的授予条件已成就，并确定 2024 年 9 月 11 日为首次授予日，以 20.24 元/股的授予价格向 33 名激励对象首次授予 40.08 万股限制性股票。公司按照 B-S 模型计算第二类限制性股票的公允价值，确认股份支付总额 3,936,809.10 元，并在服务期 3.5 年内分摊。

公司于 2025 年 8 月 15 日以 19.55 元/股的授予价格向 4 名激励对象授予预留股份 10.02 万股限制性股票。公司按照 B-S 模型计算第二类限制性股票的公允价值，确认股份支付总额 2,809,398.29 元，并在服务期 3 年内分摊。

公司于 2025 年 8 月 15 日召开的第六届董事会第六次会议、第六届监事会第五次会议，审议通过了《关于调整公司 2024 年限制性股票激励计划授予价格的议案》，同意董事会根据《苏州浩辰软件股份有限公司 2024 年限制性股票激励计划（草案）》的规定及公司 2024 年第一次临时股东大会的授权，对公司 2024 年限制性股票激励计划的授予价格进行调整。授予价格（含预留部分）由 20.24 元/股调整为 19.55 元/股。

3、以现金结算的股份支付情况

适用 不适用

4、本期股份支付费用

适用 不适用

单位：元 币种：人民币

授予对象类别	以权益结算的股份支付费用	以现金结算的股份支付费用
高级管理人员、技术人员及骨干员工-第二类限制性股票	2,166,985.99	
合计	2,166,985.99	

其他说明

无

5、股份支付的修改、终止情况

适用 不适用

6、其他

适用 不适用

十六、承诺及或有事项

1、重要承诺事项

适用 不适用

资产负债表日存在的对外重要承诺、性质、金额

2025 年 12 月 31 日，浩辰软件与 Metaworld Corporation、子虔科技等相关主体签订了《SERIES B PREFERRED SHARES PURCHASE AGREEMENT》《SHAREHOLDERS' AGREEMENT》和《FOURTH AMENDED AND RESTATED MEMORANDUM AND ARTICLES OF ASSOCIATION》等协议，拟以自有资金人民币 6,000 万元认购子虔科技实控公司的优先股，间接持有子虔科技 8.45% 的股权。截止本报告出具日，上述交易处于交割筹备及推进过程中，尚未完成交割。

2、或有事项

(1). 资产负债表日存在的重要或有事项

适用 不适用

或有事项主要为公司与乐普盛通的房屋买卖合同纠纷案，详见本章节“十八、其他重要事项”之“8、其他”

(2). 公司没有需要披露的重要或有事项，也应予以说明：

适用 不适用

3、其他

适用 不适用

十七、资产负债表日后事项

1、重要的非调整事项

适用 不适用

2、利润分配情况

适用 不适用

单位：元 币种：人民币

拟分配的利润或股利	39,007,935.00
经审议批准宣告发放的利润或股利	

3、销售退回

适用 不适用

4、其他资产负债表日后事项说明

适用 不适用

十八、其他重要事项

1、前期会计差错更正

不适用

2、重要债务重组

适用 不适用

3、资产置换

(1). 非货币性资产交换

适用 不适用

(2). 其他资产置换

适用 不适用

4、年金计划

适用 不适用

5、终止经营

适用 不适用

6、分部信息

(1). 报告分部的确定依据与会计政策

适用 不适用

(2). 报告分部的财务信息

适用 不适用

(3). 公司无报告分部的，或者不能披露各报告分部的资产总额和负债总额的，应说明原因

适用 不适用

(4). 其他说明

适用 不适用

7、其他对投资者决策有影响的重要交易和事项

适用 不适用

8、其他

适用 不适用

公司诉乐普盛通的房屋买卖合同纠纷案 2012年8月，公司与乐普盛通签订《办公楼买卖合同》，约定乐普盛通向公司出售电子城IT产业园503号办公楼。双方签署《办公楼买卖合同》时，乐普盛通尚未就上述办公楼取得房产证，因此双方在《办公楼买卖合同》中约定：1、在乐普盛通取得房产证前由公司租赁该办公楼，租赁期5年；2、如因乐普盛通原因自租金起算日起满5年仍未取得房产证，公司选择支付办公楼价款的，自付款之日起，公司即取得该房屋的所有权。2012年8月31日，公司向乐普盛通一次性支付5年租金，并开始实际使用该办公楼。但截至5年租赁期满，乐普盛通仍未取得该办公楼房产证。2019年8月30日，公司向北京市朝阳区人民法院提起民事诉讼，要求乐普盛通继续履行《办公楼买卖合同》，将上述房产转移登记至公司名下并赔偿损失。2019年12月24日，乐普盛通取得上述房产不动产权证。公司依照双方签署的《办公楼买卖合同》约定，于2020年2月4日向乐普盛通支付全部购房款。2019年12月24日，因上述诉讼案件审理期限届

满，2020年12月17日，公司再次向北京市朝阳区人民法院提起民事诉讼，要求乐普盛通继续履行《办公楼买卖合同》，将办公楼房屋转移登记至公司名下并赔偿损失。

2021年9月22日，因上述诉讼案件审理期限届满，经公司向北京市朝阳区人民法院申请并经法院准许，公司撤回诉讼申请，并于2021年10月14日再次向北京市朝阳区人民法院提起民事诉讼，要求乐普盛通继续履行《办公楼买卖合同》，将办公楼房屋转移登记至公司名下。2023年3月30日，因上述诉讼案件审理期限届满，经公司向北京市朝阳区人民法院申请并经法院准许，公司撤回诉讼申请，并于2023年4月6日再次向北京市朝阳区人民法院提起民事诉讼，诉讼请求如下：1、判令确认双方签署之《办公楼买卖合同》有效；2、判令乐普盛通继续履行《办公楼买卖合同》；3、判令乐普盛通配合发行人向朝阳管委会申请落户；4、判令乐普盛通协助发行人办理过户手续；5、判令本案诉讼费、财产保全费由乐普盛通承担。2024年6月，公司收到北京市朝阳区人民法院送达的《民事传票》(案号为(2023)京0105民初78893号)等相关诉讼材料，获悉乐普盛通亦就前述房屋买卖合同纠纷案向北京市朝阳区人民法院提起民事诉讼，乐普盛通的诉讼请求为：1、判令解除乐普盛通与公司于2012年8月签订的《办公楼买卖合同》；2、判令公司向乐普盛通支付自2017年8月至2023年8月期间，六年的房屋租金共计900万元及利息(利息自2017年8月起算至实际给付日期，利率以人民银行同期贷款利率计算)；3、判令公司于2023年8月向乐普盛通返还无权占有之房屋；4、判令本案诉讼费、保全费由公司承担。

2024年7月，因乐普盛通向北京市朝阳区人民法院申请财产保全，北京市朝阳区人民法院据此冻结公司基本账户中部分资金1,050.00万元。因乐普盛通诉公司案已处于一审开庭审理阶段，且上述公司诉乐普盛通案与乐普盛通诉公司案的诉讼请求高度相关，根据法官建议，公司撤回了起诉乐普盛通的诉讼材料，并在乐普盛通诉公司案中提出反诉，本次房屋买卖合同纠纷将统一在乐普盛通诉公司案中进行审理。

2024年12月26日，北京市朝阳区人民法院对于案件做出一审判决：1、确认北京乐普盛通信息技术有限公司与苏州浩辰软件股份有限公司于2012年8月签署的《办公楼买卖合同》有效；2、驳回北京乐普盛通信息技术有限公司的全部诉讼请求；3、驳回苏州浩辰软件股份有限公司其他反诉请求。

2025年1月，公司已就本案向北京市第三中级人民法院提出上诉，公司二审诉请如下：1、撤销北京市朝阳区人民法院(2023)京0105民初78893号民事判决书第三项判决；2、改判被上诉人北京乐普盛通信息技术有限公司支付违约金960.60万元(自2020年2月12日至2024年6月30日，按照日万分之三的标准，计算1601天)；3、判决上诉人对涉案房屋享有所有权，被上诉人协助上诉人苏州浩辰软件股份有限公司办理案涉房屋的产权过户手续；4、判决被上诉人北京乐普盛通信息技术有限公司配合上诉人苏州浩辰软件股份有限公司向中关村科技园区电子城科技园管理委员会提交落户申请材料，并办理相关手续；5、判决被上诉人承担本案一审、二审的全部诉讼费用及保全费用。

2025年3月，北京市第三中级人民法院受理二审上诉，案号为(2025)京03民终4279号。2025年5月，公司收到北京市第三中级人民法院下达的《民事判决书》(2025)京03民终4279号)，判决如下：驳回上诉，维持原判。本判决为终审判决。

截至报告期末，公司仍在持续协调乐普盛通依据判决办理房屋过户。

十九、母公司财务报表主要项目注释

1、应收账款

(1). 按账龄披露

√适用 □不适用

单位：元 币种：人民币

账龄	期末账面余额	期初账面余额
1年以内(含1年)	32,389,744.33	30,489,729.96
1至2年	3,794,306.49	6,887,185.43
2至3年	5,795,288.96	2,424,492.97
3年以上	3,773,921.19	2,231,441.40

合计	45,753,260.97	42,032,849.76
----	---------------	---------------

(2). 按坏账计提方法分类披露

√适用 □不适用

单位：元 币种：人民币

类别	期末余额					期初余额				
	账面余额		坏账准备		账面价值	账面余额		坏账准备		账面价值
	金额	比例 (%)	金额	计提比例 (%)		金额	比例 (%)	金额	计提比例 (%)	
按单项计提坏账准备	1,889,028.21	4.13	1,726,199.01	91.38	162,829.20	571,327.11	1.36	571,327.11	100.00	
其中：										
合并范围内关联方	162,829.20	0.36			162,829.20					
个别计提	1,726,199.01	3.77	1,726,199.01	100.00		571,327.11	1.36	571,327.11	100.00	
按组合计提坏账准备	43,864,232.76	95.87	13,737,911.48	31.32	30,126,321.28	41,461,522.65	98.64	10,674,428.47	25.75	30,787,094.18
其中：										
一般信用风险组合	43,864,232.76	95.87	13,737,911.48	31.32	30,126,321.28	41,461,522.65	98.64	10,674,428.47	25.75	30,787,094.18
合计	45,753,260.97	100.00	15,464,110.49		30,289,150.48	42,032,849.76	100.00	11,245,755.58		30,787,094.18

按单项计提坏账准备：

√适用 □不适用

单位：元 币种：人民币

名称	期末余额			
	账面余额	坏账准备	计提比例 (%)	计提理由
零星客户	1,726,199.01	1,726,199.01	100.00	预期无法收回
合并关联方	162,829.20		0.00	不适用
合计	1,889,028.21	1,726,199.01	91.38	/

按单项计提坏账准备的说明：

√适用 □不适用

本公司对于预计无法收回的应收账款按客户单独计提坏账准备。

按组合计提坏账准备：

√适用 □不适用

组合计提项目：一般信用风险组合

单位：元 币种：人民币

名称	期末余额		
	账面余额	坏账准备	计提比例 (%)
1年以内	31,901,289.67	3,190,128.97	10.00
1至2年	2,830,321.16	1,415,160.58	50.00
2至3年	5,795,082.75	5,795,082.75	100.00
3年以上	3,337,539.18	3,337,539.18	100.00

合计	43,864,232.76	13,737,911.48
----	---------------	---------------

按组合计提坏账准备的说明：

适用 不适用

按预期信用损失一般模型计提坏账准备

适用 不适用

各阶段划分依据和坏账准备计提比例

无

对本期发生损失准备变动的应收账款账面余额显著变动的情况说明：

适用 不适用

(3). 坏账准备的情况

适用 不适用

单位：元 币种：人民币

类别	期初余额	本期变动金额				期末余额
		计提	收回或转回	转销或核销	其他变动	
按单项计提	571,327.11	1,090,891.90		-63,980.00		1,726,199.01
按信用风险特征组合计提	10,674,428.47	3,063,483.01				13,737,911.48
合计	11,245,755.58	4,154,374.91		-63,980.00		15,464,110.49

其中本期坏账准备收回或转回金额重要的：

适用 不适用

其他说明

无

(4). 本期实际核销的应收账款情况

适用 不适用

其中重要的应收账款核销情况

适用 不适用

(5). 按欠款方归集的期末余额前五名的应收账款和合同资产情况

适用 不适用

单位：元 币种：人民币

单位名称	应收账款期末余额	合同资产期末余额	应收账款和合同资产期末余额	占应收账款和合同资产期末余额合计数的比例(%)	坏账准备期末余额
第一名	3,252,074.58		3,252,074.58	7.11	325,207.46
第二名	3,008,600.00		3,008,600.00	6.58	3,008,600.00
第三名	1,867,062.96		1,867,062.96	4.08	186,706.30
第四名	1,197,495.89		1,197,495.89	2.62	119,749.59

第五名	940,938.50		940,938.50	2.06	94,093.85
合计	10,266,171.93		10,266,171.93	22.44	3,734,357.20

其他说明
无

其他说明：
适用 不适用

2、其他应收款

项目列示

适用 不适用

单位：元 币种：人民币

项目	期末余额	期初余额
应收利息		
应收股利		
其他应收款	6,856,131.07	6,644,410.40
合计	6,856,131.07	6,644,410.40

其他说明：
适用 不适用

应收利息

(1). 应收利息分类

适用 不适用

(2). 重要逾期利息

适用 不适用

(3). 按坏账计提方法分类披露

适用 不适用

按单项计提坏账准备：

适用 不适用

按单项计提坏账准备的说明：

适用 不适用

按组合计提坏账准备：

适用 不适用

按预期信用损失一般模型计提坏账准备

适用 不适用

各阶段划分依据和坏账准备计提比例

无

对本期发生损失准备变动的应收利息账面余额显著变动的情况说明：

适用 不适用

(4). 坏账准备的情况

适用 不适用

其中本期坏账准备收回或转回金额重要的：

适用 不适用

其他说明：

无

(5). 本期实际核销的应收利息情况

适用 不适用

其中重要的应收利息核销情况

适用 不适用

核销说明：

适用 不适用

其他说明：

适用 不适用

应收股利

(1). 应收股利

适用 不适用

(2). 重要的账龄超过 1 年的应收股利

适用 不适用

(3). 按坏账计提方法分类披露

适用 不适用

按单项计提坏账准备：

适用 不适用

按单项计提坏账准备的说明：

适用 不适用

按组合计提坏账准备：

适用 不适用

按预期信用损失一般模型计提坏账准备

适用 不适用

各阶段划分依据和坏账准备计提比例

无

对本期发生损失准备变动的应收股利账面余额显著变动的情况说明：

适用 不适用

(4). 坏账准备的情况

适用 不适用

其中本期坏账准备收回或转回金额重要的：

适用 不适用

其他说明：

无

(5). 本期实际核销的应收股利情况

适用 不适用

其中重要的应收股利核销情况

适用 不适用

核销说明：

适用 不适用

其他说明：

适用 不适用

其他应收款

(1). 按账龄披露

适用 不适用

单位：元 币种：人民币

账龄	期末账面余额	期初账面余额
1年以内（含1年）	7,217,339.45	7,764,171.05
1至2年	1,130,910.21	126,874.08
2至3年	116,874.08	45,500.00
3年以上	103,699.11	93,199.11
合计	8,568,822.85	8,029,744.24

(2). 按款项性质分类情况

适用 不适用

单位：元 币种：人民币

款项性质	期末账面余额	期初账面余额
合并关联方往来	449,421.69	297,958.87
应收会员订阅结算款	5,113,717.42	4,291,909.44
应收增值税退税款	1,984,214.13	2,647,994.67
押金及保证金	685,812.03	742,392.75
备用金	293,972.27	49,488.51
其他	41,685.31	

合计	8,568,822.85	8,029,744.24
----	--------------	--------------

(3). 坏账准备计提情况

√适用 □不适用

单位：元 币种：人民币

坏账准备	第一阶段	第二阶段	第三阶段	合计
	未来12个月预期信用损失	整个存续期预期信用损失(未发生信用减值)	整个存续期预期信用损失(已发生信用减值)	
2025年1月1日余额	606,027.24		779,306.60	1,385,333.84
2025年1月1日余额在本期				
--转入第二阶段				
--转入第三阶段				
--转回第二阶段				
--转回第一阶段				
本期计提	262,202.58		65,155.36	327,357.94
本期转回				
本期转销				
本期核销				
其他变动				
2025年12月31日余额	868,229.82		844,461.96	1,712,691.78

各阶段划分依据和坏账准备计提比例
无

对本期发生损失准备变动的其他应收款账面余额显著变动的情况说明：
□适用 √不适用

本期坏账准备计提金额以及评估金融工具的信用风险是否显著增加的采用依据：
□适用 √不适用

(4). 坏账准备的情况

√适用 □不适用

单位：元 币种：人民币

类别	期初余额	本期变动金额				期末余额
		计提	收回或转回	转销或核销	其他变动	
按单项计提	779,306.60	65,155.36				844,461.96
按信用风险特征组合计提	606,027.24	262,202.58				868,229.82
合计	1,385,333.84	327,357.94				1,712,691.78

其中本期坏账准备转回或收回金额重要的：
□适用 √不适用

其他说明

无

(5). 本期实际核销的其他应收款情况

适用 不适用

其中重要的其他应收款核销情况：

适用 不适用

其他应收款核销说明：

适用 不适用

(6). 按欠款方归集的期末余额前五名的其他应收款情况

适用 不适用

单位：元 币种：人民币

单位名称	期末余额	占其他应收款 期末余额合计 数的比例(%)	款项的性质	账龄	坏账准备 期末余额
第一名	2,438,570.96	28.46	应收会员订阅 结算款	1年以内	243,857.10
第二名	1,984,214.13	23.16	应收增值税退 税款	1年以内	-
第三名	998,339.33	11.65	应收会员订阅 结算款	1年以内	99,833.93
第四名	844,461.96	9.86	应收会员订阅 结算款	2年以内	844,461.96
第五名	455,415.84	5.31	应收会员订阅 结算款	1年以内	45,541.58
合计	6,721,002.22	78.44	/	/	1,233,694.57

(7). 因资金集中管理而列报于其他应收款

适用 不适用

其他说明：

适用 不适用

3、长期股权投资

适用 不适用

单位：元 币种：人民币

项目	期末余额			期初余额		
	账面余额	减值 准备	账面价值	账面余额	减值 准备	账面价值
对子公司投资	128,984,385.00		128,984,385.00	18,500,000.00		18,500,000.00
对联营、合营企业 投资						
合计	128,984,385.00		128,984,385.00	18,500,000.00		18,500,000.00

(1). 对子公司投资

√适用 □不适用

单位：元 币种：人民币

被投资单位	期初余额（账面价值）	减值准备期初余额	本期增减变动				期末余额（账面价值）	减值准备期末余额
			追加投资	减少投资	计提减值准备	其他		
西安浩辰	15,000,000.00						15,000,000.00	
创新中心	3,500,000.00						3,500,000.00	
浩新国际			48,794,385.00				48,794,385.00	
浩科数智			61,640,000.00				61,640,000.00	
浩辰智云			50,000.00				50,000.00	
合计	18,500,000.00		110,484,385.00				128,984,385.00	

(2). 对联营、合营企业投资

□适用 √不适用

(3). 长期股权投资的减值测试情况

□适用 √不适用

其他说明：

无

4、营业收入和营业成本

(1). 营业收入和营业成本情况

√适用 □不适用

单位：元 币种：人民币

项目	本期发生额		上期发生额	
	收入	成本	收入	成本
主营业务	317,875,682.70	23,767,255.54	284,931,867.62	22,370,048.59
其他业务	2,150,239.63	731,271.28	2,431,462.74	749,897.57
合计	320,025,922.33	24,498,526.82	287,363,330.36	23,119,946.16

(2). 营业收入、营业成本的分解信息

√适用 □不适用

单位：元 币种：人民币

合同分类	合计	
	营业收入	营业成本
商品类型		
软件业务	203,566,979.02	14,396,923.89
云化业务	67,329,682.53	6,881,914.96
互联网广告推广业务	46,416,127.46	2,488,416.69
其他	2,713,133.32	731,271.28
合计	320,025,922.33	24,498,526.82

按经营地区分类		
境内	195,626,487.63	18,811,202.43
境外	124,399,434.70	5,687,324.39
合计	320,025,922.33	24,498,526.82
按销售渠道分类		
直销	230,247,072.08	21,410,935.17
经销	89,778,850.25	3,087,591.65
合计	320,025,922.33	24,498,526.82

其他说明

适用 不适用

(3). 履约义务的说明

适用 不适用

公司的履约义务主要系：

(1) 软件业务

①销售商品业务

公司销售商品业务采用直销及买断式经销方式。

对于标准通用软件，合同中包含软件产品销售与免费升级等单项履约服务的，公司将其分别识别为单项履约义务，将交易价格按照各单项履约义务所承诺商品的单独售价的相对比例在单项履约义务间进行分摊，软件产品向客户交付并经客户确认后确认收入；升级等单项履约服务在向客户交付密钥或服务期满时确认收入。

对于外购软件销售，产品向客户交付并经客户确认后确认收入。

②技术组件授权

公司根据合同的约定，在一段期间提供技术组件授权的，在受益期内分期确认收入。

③技术服务业务

公司技术服务业务系根据客户要求定制开发或技术服务，受托开发收入在合同约定各履约义务完成并取得客户验收后确认收入。技术服务收入在完成合同约定的服务内容或在合同约定的服务期满时确认收入。

(2) 云化业务

①会员增值服务

提供增值业务服务，会员服务根据用户购买的会员服务期间分期确认收入。

②技术授权

技术授权根据客户取得授权时确认收入。

(3) 互联网广告推广业务

公司按照合同约定提供广告推广服务，并根据合作平台、第三方机构或客户提供的结算数据或双方对账确认后确认收入。

(4). 分摊至剩余履约义务的说明

适用 不适用

本报告期末已签订合同、但尚未履行或尚未履行完毕的履约义务所对应的收入金额为19,590,396.36元，其中：

10,755,818.14元预计将于2026年度确认收入

8,834,578.22元预计将于2026年度以后确认收入

(5). 重大合同变更或重大交易价格调整

适用 不适用

其他说明：

无

5、投资收益

适用 不适用

单位：元 币种：人民币

项目	本期发生额	上期发生额
现金管理投资收益	7,030,450.42	4,971,985.56
合计	7,030,450.42	4,971,985.56

其他说明：

无

6、其他

适用 不适用

二十、补充资料

1、当期非经常性损益明细表

适用 不适用

单位：万元 币种：人民币

项目	金额	说明
非流动性资产处置损益，包括已计提资产减值准备的冲销部分	-1.56	
计入当期损益的政府补助，但与公司正常经营业务密切相关、符合国家政策规定、按照确定的标准享有、对公司损益产生持续影响的政府补助除外	160.97	
除同公司正常经营业务相关的有效套期保值业务外，非金融企业持有金融资产和金融负债产生的公允价值变动损益以及处置金融资产和金融负债产生的损益	793.82	
计入当期损益的对非金融企业收取的资金占用费		
委托他人投资或管理资产的损益		
对外委托贷款取得的损益		
因不可抗力因素，如遭受自然灾害而产生的各项资产损失		
单独进行减值测试的应收款项减值准备转回		
企业取得子公司、联营企业及合营企业的投资成本小于取得投资时应享有被投资单位可辨认净资产公允价值产生的收益		
同一控制下企业合并产生的子公司期初至合并日的当期净损益		
非货币性资产交换损益		
债务重组损益		
企业因相关经营活动不再持续而发生的一次性		

费用，如安置职工的支出等		
因税收、会计等法律、法规的调整对当期损益产生的一次性影响		
因取消、修改股权激励计划一次性确认的股份支付费用		
对于现金结算的股份支付，在可行权日之后，应付职工薪酬的公允价值变动产生的损益		
采用公允价值模式进行后续计量的投资性房地产公允价值变动产生的损益		
交易价格显失公允的交易产生的收益		
与公司正常经营业务无关的或有事项产生的损益		
受托经营取得的托管费收入		
除上述各项之外的其他营业外收入和支出	-37.03	
其他符合非经常性损益定义的损益项目	25.33	个税手续费返还
减：所得税影响额	93.73	
少数股东权益影响额（税后）	1.87	
合计	845.91	

对公司将《公开发行证券的公司信息披露解释性公告第1号——非经常性损益》未列举的项目认定为非经常性损益项目且金额重大的，以及将《公开发行证券的公司信息披露解释性公告第1号——非经常性损益》中列举的非经常性损益项目界定为经常性损益的项目，应说明原因。

适用 不适用

其他说明

适用 不适用

对非经常性损益的其他说明

项目	涉及金额（万元）
个税手续费返还	25.33

2、净资产收益率及每股收益

适用 不适用

报告期利润	加权平均净资产收益率（%）	每股收益	
		基本每股收益	稀释每股收益
归属于公司普通股股东的净利润	3.63	0.78	0.78
扣除非经常性损益后归属于公司普通股股东的净利润	3.03	0.65	0.65

3、境内外会计准则下会计数据差异

适用 不适用

4、其他

适用 不适用

董事长：胡立新

董事会批准报送日期：2026年3月27日

修订信息

适用 不适用