

韵达控股股份有限公司

2021 年半年度报告



2021 年 08 月

第一节 重要提示、目录和释义

公司董事会、监事会及董事、监事、高级管理人员保证半年度报告内容的真实、准确、完整，不存在虚假记载、误导性陈述或重大遗漏，并承担个别和连带的法律责任。

公司负责人聂腾云、主管会计工作负责人谢万涛及会计机构负责人(会计主管人员)刘辉声明：保证本半年度报告中财务报告的真实、准确、完整。

所有董事均已出席了审议本报告的董事会会议。

本报告中所涉及的未来计划、发展战略等前瞻性描述不构成公司对投资者的实质承诺，投资者及相关人士均应当对此保持足够的风险认识，并且应当理解计划、预测与承诺之间的差异，敬请投资者注意投资风险。

公司需遵守《深圳证券交易所行业信息披露指引第 9 号—上市公司从事快递服务业务》的披露要求。

公司在本半年度报告中详细阐述了未来可能发生的有关风险因素及对策，详见“第三节管理层讨论与分析”之“十、公司面临的风险和应对措施”，敬请投资者予以关注。

公司计划不派发现金红利，不送红股，不以公积金转增股本。

目录

第一节 重要提示、目录和释义	2
第二节 公司简介和主要财务指标	6
第三节 管理层讨论与分析	9
第四节 公司治理	38
第五节 环境和社会责任	40
第六节 重要事项	43
第七节 股份变动及股东情况	51
第八节 优先股相关情况	57
第九节 债券相关情况	58
第十节 财务报告	61

备查文件目录

- 一、载有公司负责人、主管会计工作负责人、会计机构负责人（会计主管人员）签名并盖章的财务报表。
- 二、报告期内在中国证监会指定网站上公开披露过的所有公司文件的正本及公告的原稿。
- 三、载有法定代表人签名的2021年半年度报告原件。
- 四、其他备查文件。

以上文件的备置地点：公司董事会办公室。

释义

释义项	指	释义内容
期末	指	2021 年 6 月 30 日
期初	指	2021 年 1 月 1 日
报告期/本期	指	2021 年 1 月 1 日至 2021 年 6 月 30 日
上年同期/上期	指	2020 年 1 月 1 日至 2020 年 6 月 30 日
公司/本公司/韵达/韵达股份/韵达控股	指	韵达控股股份有限公司
韵达货运	指	上海韵达货运有限公司
上海罗颀思	指	上海罗颀思投资管理有限公司
运乾物流	指	上海韵达运乾物流科技有限公司
德邦/德邦股份	指	德邦物流股份有限公司
上海丰科	指	上海丰科企业管理合伙企业（有限合伙）
运乾物流科技（香港）有限公司/運乾物流（香港）	指	Yunqian Logistics Technology (Hong Kong) Limited
《公司法》	指	《中华人民共和国公司法》
《公司章程》	指	《韵达控股股份有限公司章程》
元、万元、亿元	指	人民币元、人民币万元、人民币亿元

第二节 公司简介和主要财务指标

一、公司简介

股票简称	韵达股份	股票代码	002120
股票上市证券交易所	深圳证券交易所		
公司的中文名称	韵达控股股份有限公司		
公司的中文简称（如有）	韵达股份		
公司的外文名称（如有）	YUNDA Holding Co., Ltd.		
公司的外文名称缩写（如有）	YUNDA Corp.		
公司的法定代表人	聂腾云		

二、联系人和联系方式

	董事会秘书	证券事务代表
姓名	符勤	杨红波
联系地址	上海市青浦区盈港东路 6679 号	上海市青浦区盈港东路 6679 号
电话	021-39296789	021-39296789
传真	021-39296863	021-39296863
电子信箱	ir@yundaex.com	ir@yundaex.com

三、其他情况

1、公司联系方式

公司注册地址，公司办公地址及其邮政编码，公司网址、电子信箱在报告期是否变化

适用 不适用

公司注册地址，公司办公地址及其邮政编码，公司网址、电子信箱报告期无变化，具体可参见 2020 年年报。

2、信息披露及备置地点

信息披露及备置地点在报告期是否变化

适用 不适用

公司选定的信息披露报纸的名称，登载半年度报告的中国证监会指定网站的网址，公司半年度报告备置地报告期无变化，具体可参见 2020 年年报。

四、主要会计数据和财务指标

公司是否需追溯调整或重述以前年度会计数据

是 否

	本报告期	上年同期	本报告期比上年同期增减
营业收入（元）	18,208,601,921.73	14,317,620,806.97	27.18%
归属于上市公司股东的净利润（元）	446,429,084.69	681,000,325.20	-34.45%
归属于上市公司股东的扣除非经常性损益的净利润（元）	390,967,356.80	559,453,074.90	-30.12%
经营活动产生的现金流量净额（元）	-50,487,698.72	330,652,992.92	-115.27%
基本每股收益（元/股）	0.15	0.24	-37.50%
稀释每股收益（元/股）	0.15	0.24	-37.50%
加权平均净资产收益率	3.06%	4.93%	下降 1.87 个百分点
	本报告期末	上年度末	本报告期末比上年度末增减
总资产（元）	31,172,792,664.18	29,500,766,142.95	5.67%
归属于上市公司股东的净资产（元）	14,907,020,861.80	14,377,889,835.81	3.68%

五、境内外会计准则下会计数据差异

1、同时按照国际会计准则与按照中国会计准则披露的财务报告中净利润和净资产差异情况

适用 不适用

公司报告期不存在按照国际会计准则与按照中国会计准则披露的财务报告中净利润和净资产差异情况。

2、同时按照境外会计准则与按照中国会计准则披露的财务报告中净利润和净资产差异情况

适用 不适用

公司报告期不存在按照境外会计准则与按照中国会计准则披露的财务报告中净利润和净资产差异情况。

六、非经常性损益项目及金额

适用 不适用

单位：元

项目	金额	说明
非流动资产处置损益（包括已计提资产减值准备的冲销部分）	17,950,800.04	
计入当期损益的政府补助（与企业业务密切相关，按照国家统一标准定额或定量享受的政府补助除外）	33,533,804.73	主要系本期收到的政府补助所致
计入当期损益的对非金融企业收取的资金占用费	2,358,994.24	

与公司正常经营业务无关的或有事项产生的损益	-12,838,085.38	主要系报告期内未决诉讼所致
除同公司正常经营业务相关的有效套期保值业务外,持有交易性金融资产、衍生金融资产、交易性金融负债、衍生金融负债产生的公允价值变动损益,以及处置交易性金融资产、衍生金融资产、交易性金融负债、衍生金融负债和其他债权投资取得的投资收益	40,034,361.81	主要系报告期内处置交易性金融资产、持有交易性金融资产和衍生金融工具产生的公允价值变动损益所致
除上述各项之外的其他营业外收入和支出	-6,001,422.49	
减: 所得税影响额	18,759,613.24	
少数股东权益影响额(税后)	817,111.82	
合计	55,461,727.89	--

对公司根据《公开发行证券的公司信息披露解释性公告第 1 号——非经常性损益》定义界定的非经常性损益项目,以及把《公开发行证券的公司信息披露解释性公告第 1 号——非经常性损益》中列举的非经常性损益项目界定为经常性损益的项目,应说明原因

适用 不适用

公司报告期不存在将根据《公开发行证券的公司信息披露解释性公告第 1 号——非经常性损益》定义、列举的非经常性损益项目界定为经常性损益的项目的情形。

第三节 管理层讨论与分析

一、报告期内公司从事的主要业务

（一）公司主营业务概述

公司需遵守《深圳证券交易所行业信息披露指引第 9 号——上市公司从事快递服务业务》的披露要求

1、公司主营业务

韵达股份是国内领先的快递综合服务提供商。公司以“韵达+”理念为引领，以科技创新、精细管理为驱动，践行“绿色快递，智领未来”的新发展观，实施“守正开放、多元协同、一超多强”的发展战略，用优秀的快递服务品质辐射周边市场、周边需求、周边产品，构建“以快递为核心，聚合周边产业、新业务、新业态协同发展”的多层次综合物流生态圈，追求“向客户提供极致的快递服务体验和无与伦比的快递时效”的发展愿景。



2、公司主要产品与服务

公司以服务实体经济为宗旨，以满足客户需求为导向，做大做强快递核心主业，巩固并不断扩大标准快递业务的品牌优势、规模优势和市场优势；同时，将优质的服务品质进行流量转化，积极实施快递业务“客户分群、产品分层”策略，大力发展菜鸟裹裹、韵达特快等高附加值时效产品，集中精力开拓韵达特快客户群；另外，用快递流量积极嫁接周边市场，陆续布局了韵达供应链、韵达国际、韵达冷链、韵达科技以及韵达末端服务、广告宣传等周边产业链，为提升国民经济运行效率、推动新经济发展、提高居民消费水平等提供基础性支撑。



■ **快递产品：**标准快递、时效产品（韵达特快、裹裹寄件、当日达、次日达）等

■ **增值服务：**代收货款、保价业务、门店调拨、签单返还、开放平台、逆向物流、隐私面单、送前电联、预约配送等

■ **韵达供应链：**仓配一体、仓店调拨、数据和软件服务、整体解决方案等，通过云技术形成“万仓联盟”，为上下游客户提供全方位的仓配一体化解决方案

■ **韵达国际：**标准进口&出口服务（国际专线、国际特惠、国际小包、国际重货、FBA等）、仓储（保税仓储、海外仓储）、转运等相关业务

■ **韵达冷链：**致力于提供冷链全流程完整的解决方案，可以提供存储、拆零、分拣、配货、包装、贴标、流通加工等仓管服务，以及干线运输、城市配送、末端配送等一体化冷链物流服务

■ **同城即配：**同城派送

3、公司快递经营模式

公司采用“枢纽中转自营与末端网络加盟”的快递经营模式。自营方面，所有枢纽转运中心的设立、投资、运营、管理均由公司总部负责，实现对核心资源、干线网络及服务品质的有效控制力；加盟方面，全网的收派两端、业务开拓和客户体验主要由具备快递经营许可、资质优良的加盟商提供服务，最终形成“枢纽转运中心和干线网络自营、终端揽派加盟相结合”的网络化运营模式。



（二）行业发展阶段、周期性特点以及公司所处行业地位

1、快递行业持续享获政策红利支持

快递物流产业是联结第一、第二产业以及国际贸易的新型服务业，一端连着供给侧，一端连着需求侧，具有经济先导、民生保障等特性，在提升经济资源配置效率、推动电子商务经济发展、降低全社会物流总成本、提高国民生活水平等方面发挥着战略支撑作用。同时，快递产业还是实践“大众创业、万众创新”、吸纳就业的重要载体，是“众人做事，集众智集众力，众人共享”的好业态、好模式，快递小哥是“美好生活的创造者、守护者”。在新时代背景下，快递产业作为新经济、新服务、新业态的代表，当前正处于信息化、数字化、智能化、智慧化之难得的战略发展机遇期，备受政策红利支持。

2021年2月，中共中央、国务院印发的《国家综合立体交通网规划纲要》指出到2035年要达成的发展目标——物流成本进一步降低，交通枢纽基本具备寄递功能，实现与寄递枢纽的无缝衔接，基本实现“全球123快货物流圈”（国内1天送达、周边国家2天送达、全球主要城市3天送达）。具体而言，要加强现代物流体系建设，优化国家物流大通道和枢纽布局，畅通物流大通道与城市配送网络交通线网连接，提高干支衔接能力和枢纽转运中心效率；培育壮大一批具有国际竞争力的现代物流企业，依托综合交通枢纽城市建设全球供应链服务中心，打造开放、安全、稳定的全球物流供应链体系。

2021年3月，《中华人民共和国国民经济和社会发展第十四个五年规划和2035年远景目标纲要》指出，要加快发展现代物流等服务业，构建现代物流体系，加快推进服务业数字化。中国物流行业要重点着力于智慧物流的深化应用、物流供应链模式创新、可持续发展的绿色低碳物流等方面的建设，推动中国物流行业进入转型升级新时期。

2021年3月，为加强工作交流和互鉴，商务部会同国家邮政局围绕完善基础设施建设、优化配送通行管理、提升末端服务能力、提高协同运行效率、推动绿色发展等方面，总结了12项《国务院办公厅关于推进电子商务与快递物流协同发展的意见》印发以来，工作任务的典型经验做法。

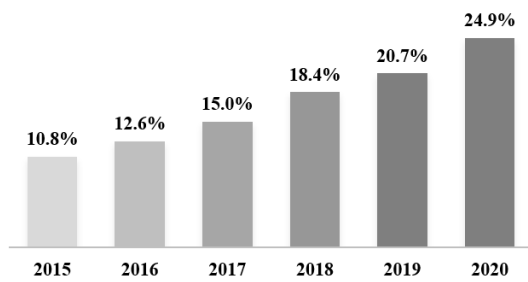
2021年6月，交通运输部发布《关于巩固拓展交通运输脱贫攻坚成果全面推进乡村振兴的实施意见》，从建管养运和行业治理等方面提出支撑保障乡村振兴战略实施的主要任务。促进农村交通高质量发展，到2025年基本实现具备条件建制村基本通物流快递。

2021年7月，国务院总理李克强主持召开国务院常务会议，会议指出，加快发展农村寄递物流，是推进乡村振兴、增加农民收入、释放农村内需潜力的重要举措。一要促进农村电商与寄递物流融合，发展专业化农产品寄递服务和冷链仓储加工设施，助力农产品销售。二要分类推进“快递进村”。加快农村寄递物流基础设施补短板。更好发挥市场力量和邮政在末端寄递中的基础性作用，引导企业驻村设点，提升快递服务水平。

2、立体式网购经济加速快递“泛在化”到来

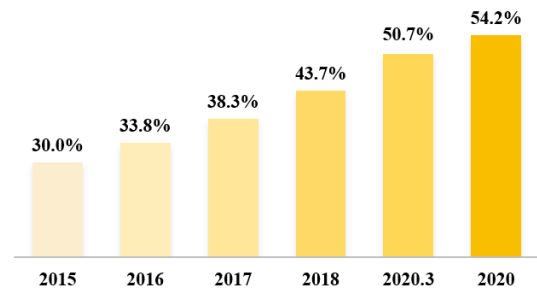
■**电商平台多元化：**近年来，我国移动互联网与内需消费深度融合，电子商务经济继续保持着蓬勃的发展态势，以创新的营销方式和商业模式实现流量变现，呈现出了全新的、平台多元化的网络购物新生态。一方面，淘宝、京东商城、苏宁易购等第一代大型综合电商平台稳健发展，在用户流量、全品类交易、渠道下沉、培育增量GMV等方面持续迭代；另一方面，以拼多多、微商等为代表的第二代新型电商平台，一是没有购物车，二是省去对消费者网购习惯的培育成本，三是基于社交裂变的拼团模式，四是通过百亿补贴、趣味游戏、新客优惠、高频低价等促销手段，快速聚拢起已经成熟化的庞大网购用户流量，以更快的速度迅速崛起；同时，快手、抖音、B站等娱乐大厂通过将娱乐流量进行高效转化，原本作为商业引流的渠道工具，目前也正快速成长为独立的第三代基于直播带货的综合电商平台。

2015-2020年中国电商渗透率



数据来源：国家统计局

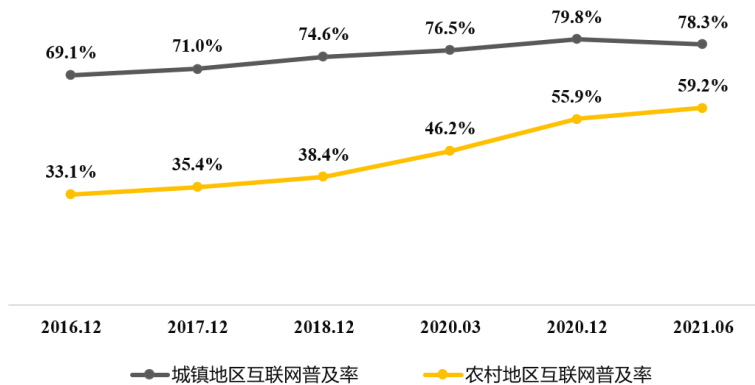
2015-2020年中国网购人数占国民比例



数据来源：国家统计局、中国互联网络信息中心

■**渠道下沉：**随着智能手机及移动互联网技术的快速普及，我国三线城市及以下区域为主的“下沉市场”正成为流量增长核心区域；包括近300个地级市、3,000多个县城、4万个乡镇、66万个村庄，以及将近10亿的消费人口，网购潜力逐渐成为互联网下半场流量开发的新价值洼地。近年来，在高性价比便捷快递服务网络的有力支撑下，社交拼团模式迅速崛起，拼多多、淘宝、京东等大型综合电商平台快速推进渠道下沉引流工作。通过重组渠道下沉品牌、创新C2M供销模式、塑造廉价品牌工厂、引入地理标志产品等模式，砍掉传统的采购、批发、运输、零售等中间商供应链环节，把老百姓日常需要的、质优价廉的实惠商品从工厂、农田、山头直通家庭、餐桌和消费者。同时，各电商平台通过一系列创新的营销模式，将营销学、行为学、心理学精巧结合，精心培育三线以下城市及县域、乡镇、农村等数亿购物人群的网络购物习惯，引导他们把日常购物的流量由线下往线上转移。

城乡地区互联网普及率



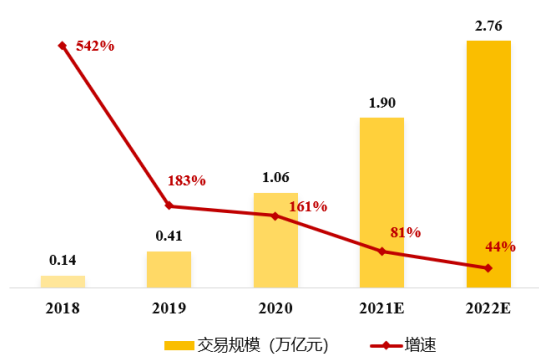
数据来源：中国互联网络信息中心

■**农产品上行：**2017年以来，以拼多多、淘宝、京东等为代表的电商平台持续下沉、深耕农村市场，农村电子商务已经发展成为高效链接农产品供需两端、助力农产品上行的重要流通渠道，譬如云南的松茸、陕西的苹果、四川的猕猴桃、杭州天目山的小甘薯、阳澄湖大闸蟹等具有浓郁地方特色的绿色特产、农副产品通过网购走向全国千家万户。同时，国家也先后出台一系列专项政策予以大力支持。2020年7月，国家邮政局启动“快递进村”工程，并制定了《“快递进村”三年行动方案（2020-2022年）》，明确到2022年年底，符合条件的建制村基本实现“村村通快递”。2021年1月4日，国务院《关于全面推进乡村振兴加快农业农村现代化的意见》明确指出：“全面促进农村消费”，“加快完善县乡村三级农村物流体系，深入推进电子商务进农村和农产品出村进城，推动城乡生产与消费有效对接”，“加快实施农产品仓储保鲜冷链物流设施建设工程，推进田头小型仓储保鲜冷链设施、产地低温直销配送中心、国家骨干冷链物流基地建设”。

■**直播带货：**随着快手、抖音、哔哩哔哩等视频大平台娱乐流量的有效转化，粉丝经济、网红经济、直播经济爆炸式发

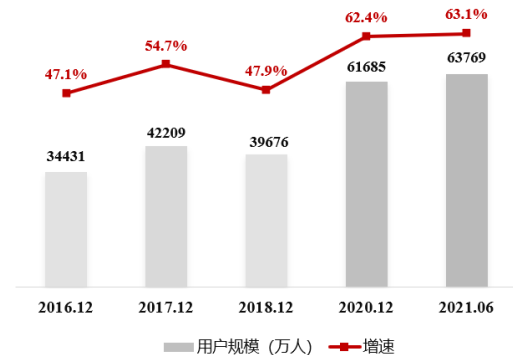
展，公/私域流量下的直播带货已经成为高度产业化的“现象级”营销模式，并开启了电商与直播、短视频内容提供商的深度融合，实现商品在全渠道、全客群的分层式、精准式营销。而且，直播的现实感和直播场景的灵活化，赋予了网红带货产品的广泛性，包括但不限于汽车、餐饮、家具、家电、美妆、服装、数码、日用品等领域，只要可以放进购物车，万物皆可播。目前，随着5G技术覆盖率提升以及疫情对居民消费场景、消费习惯的改变，基于“宅文化”下直播网购所呈现的娱乐性、互动性、体验性优势，预计电商直播将具备较大发展空间，可以说网红带货已经成为打开新经济大门的新钥匙，已经成为刺激网络消费增长的新动能。

2018-2022年中国直播电商交易规模及增速预测



数据来源：易观智库

2016.12—2021.06网络直播用户规模及使用率



数据来源：中国互联网络信息中心

■生活场景快递化：随着线上消费高频和网购习惯的养成，以及驿站、快递超市、智能快递柜等末端服务基础设施的普及，同时公众号、小程序、APP等寄递渠道多元便捷、触手可及，人们生活场景快递化的趋势越来越明显。快递的应用场景正充满生活的每一个角落：从同城鲜花、蛋糕、菜场、商超的配送，到代买药、代取送物等跑腿业务；从高校开学季、毕业季、寒暑假等物品的寄递，到亲戚朋友之间个人物品的递送、赠送；从服装、化妆品、小电器等耐用品的退换货，到工厂、维修店的零部件配送，收寄包裹已经成为老百姓生活中的日常事。生活场景快递化，将持续改变人们之间物品的流通方式，也将释放越来越多的快递包裹。

展望未来，在“互联网+消费”深度融合、电商渠道加速下沉等作用下，我国电子商务经济的刚需消费效应、消费分级效应和持续渗透效应愈加明显，新的网购需求正加快培育；同时，高品质快递服务同步跟进，快递的应用场景将广泛延伸至通商业、通消费、通贸易、通生产、通生活、通办公等，快递服务正为网购经济插上腾飞的翅膀，全天候、全覆盖的快递包裹“泛在化”时代已经到来。

3、快递行业发展的格局正迎来嬗变

■高品质服务构筑行业壁垒：在资本支持、科技创新、信息化管理等诸要素作用下，我国快递产业的发展正在经历由小到强、由人工分拣向自动化操作、由粗放管理向数字化阶段转变。特别是头部企业，快递服务网络已经具备了稳定、高效、智慧化特性，与区域性快递网络相比较，在品牌效应、服务品质、全程时效等方面已经具备了可识别、可信赖、可预期的明显差异化特征。根据国家邮政局数据统计，有效申诉率方面：我国头部快递服务企业的有效申诉率连续多年持续下降，2019年以来无限趋近于0（每百万件）；全程时效方面：发达区域，1200公里内快递全程时效持续缩短，龙头企业已跨进48小时，0-800公里及京津冀、长三角、珠三角、江浙沪等主要经济带范围内，“今发明至”已接近常态时效。高品质、快时效的快递服务已经成为大平台、大电商、高客单价B端遴选快递服务合作伙伴的首要维度，也是C端消费者对快递需求和服务评价的常态化预期。

■行业“马太效应”日趋加剧：报告期，在新进入者低价竞争以及头部快递企业规模化、集约化发展优势冲击下，伴随着主动或被动式的差异化发展及越来越高的行业壁垒，部分快递企业的生产经营活动正面临困难，特别是在核心资产投入、科技创新、融资能力、管理管控、网络均衡性等方面遭遇困境，导致获取包裹的能力不足，盈利能力越来越差，现金流日趋紧

张，网络的稳定性明显下降，生存空间持续萎缩。特别是“11.11”、“12.12”、“年货节”等业务旺季，既严峻考验快递企业的峰值产能、服务水平、时效管理等核心能力，又密切关系电商平台和B端商家的声誉、口碑与成本，基于理性与信赖预期，导致货品加速向龙头快递企业集中，呈现“包裹虹吸”现象，“马太效应”加剧。从品牌数量、产能建设、获量能力、市场份额等维度观察，目前低质效的二三线快递产能已基本出清，头部企业之间的发展格局也已经呈现出“份额下滑-份额维持-份额进取”的持续分化趋势。

■**差异化发展正在形成：发展战略上**，基于对行业发展前景的不同认识和前瞻判断，各企业分别制定了不同的发展战略，并有针对性地进行核心资产资源投入、业务布局和产品开发，相继呈现出不同的发展状态和竞争能力；**服务能力上**，由于信息化、精细化管理能力差异，快递企业在全程时效管理水平和服务能力上逐渐显现梯度，头部企业的快递服务水平持续提升，全程时效持续提高，品牌效应持续补强；**获客方式上**，相较于低质效品牌过度依赖“以价换量”而言，龙头快递企业基于科技强、服务好、时效快等品牌优势，更有能力实施“提质增量”、“产品分层”等差异化竞争策略；**产品分层上**，快递产品进一步细分，由传统的“单一产品、无差别服务”逐渐向“标准快递-时效快递-同城急递-冷链服务-附加服务”等丰富的产品矩阵发展，由过去大小包裹混合的“粗放型产品”逐渐向小件包裹、大件包裹、快运业务等细分。

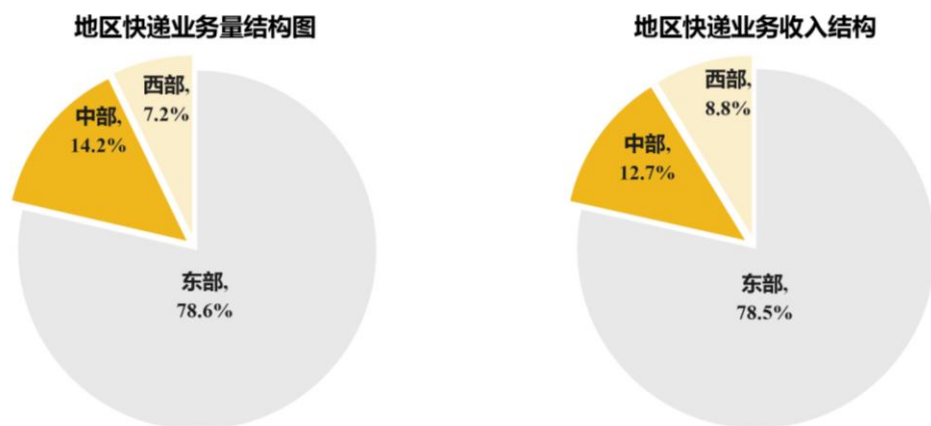
综上，在千亿级海量包裹的大背景下，消费者对快递时效的要求越来越快，对服务品质的要求越来越高，头部快递企业凭借领先的科技能力、精益的管理水平和稳定的服务网络，在“服务品质-业务量-成本-利润”之间已经牢牢构筑起高深的快递行业壁垒；同时，头部快递企业以标准快递为基础，将优质的时效、服务和品牌力进行价值转化，有能力实施客户分群、产品分层等差异化发展策略，将获得更大的品牌优势、产品优势和发展空间，快递行业发展格局正加速迎来嬗变。

4、快递区域结构继续优化，社会物流效率持续改善

受经济发展水平不均衡影响，我国电商产业发展具有明显的区域差异，并由此导致区域之间快递包裹量特别是发件/揽件地业务量差别较大，其中浙江义乌、上海、北京、广州等地具有明显的代表性；同时，受购物季、打折季等电商造节促销因素影响，以及中秋、春节等传统重大节假日带来的消费需求，我国线上消费及包裹量又呈现明显的季节性特征。区域不平衡和季节性特点，客观上对我国快递企业的产能布局、路线优化、成本管控及服务品质等方面构成一定程度的影响。

(1) 区域性

我国快递行业区域性明显，快递需求和快递企业集中于东部，市场地域区分占比较为稳定。长三角、珠三角和京津冀地区是我国产业集中、经济发展迅速的地区，产业经营水平和居民消费水平都相对较高，快递流出流入持续保持较大的需求；中西部地区经济发展水平相对较低，对于快递流入的需求大于流出需求，造成中西部地区快递业务量和业务收入占比远小于东部地区，但中西部地区快递业务潜力巨大。



数据来源：国家邮政局

根据国家邮政局数据，2021年上半年，东、中、西部地区快递业务量比重分别为78.6%、14.2%和7.2%，业务收入比重

分别为78.5%、12.7%和8.8%。与去年同期相比，中部地区快递业务量和业务收入占比分别上升1.6个和1.2个百分点，东部地区广东和浙江对全国增长的贡献率为48.2%，中部地区湖北、江西、河南快递业务量增速同比超过60%，增速均在前5之列，西部成渝地区保持相对稳定。

（2）季节性

我国快递行业受益电商“6.18购物节”、“双十一”、“双十二”、“年货节”等促销活动和公众年末采购需求的影响，具有季节性特征，景气度基本呈逐月高企趋势，其中：第一季度由于春节假期等原因为行业淡季，第四季度受购物节促销等带动是快递行业的旺季，但快递行业的季节性相对稳定，未因业务规模的增加发生明显变化。

（3）全社会物流成本优化

随着智慧物流的快速发展和物流运行模式的创新等因素影响，全社会物流成本和效率持续改善。社会物流运行效率提升，一是由于经济结构持续调整，大宗能源原材料等物资的货物周转量放缓；二是政府部门持续推出运输环节简政降费举措，优化调整收费政策、开展收费专项治理取得积极成效；三是积极引导发展多式联运等先进运输组织方式，推进各种运输方式之间的连接，显著降低了装卸搬运环节成本；四是近年来，得益于大数据算法、AI识别等先进信息技术的广泛应用，以及物流模式创新、打掉中间环节，促使物流行业全产业链各环节效率显著提升，信息化、数字化、自动化、智能化趋势愈加明显。

5、行业地位

韵达股份作为国内快递行业第一梯队的领军企业之一，公司持续夯实基础设施底盘建设，在枢纽转运中心、设备自动化智能化、运力运能提升、数字化信息化建设等核心资产方面持续投入，并将网络信息平台、自动化智能化设备与业务深度融合，实现了业务量、市场份额的高速增长，并保障快件时效、人均效能、运营效率和服务质量等管理指标的持续提升。

■**快递业务稳健增长：**近年来，公司主营业务发展持续保持高速增长。在核心资产构筑、服务时效提升、品牌力建设等核心竞争力支撑下，公司快递业务量由2016年的32.14亿件增长到2020年的141.44亿件，年复合增速达44.84%；市场份额由2016年的10.27%提升至2020年16.97%。目前，公司快递业务量市场份额稳居行业第二位。

■**服务品质持续领先：****快递服务时限方面，**根据国家邮政局发布的《关于2020年快递服务满意度调查和时限测试结果的通告》，全国重点地区主要快递企业的服务时限准时率进行测试排名中，前五名依次为顺丰速运、邮政EMS、京东快递、中通快递、韵达速递，其中：72小时准时率在可比同行中的全程时限排名第2，寄出地处理时限仅次于顺丰，寄达地处理时效仅次于顺丰和邮政。**快递服务满意度方面，**主要快递企业总体满意度前五名依次为顺丰速运、京东快递、邮政EMS、中通快递、韵达速递。韵达快递服务时效和服务水平在可比公司中持续保持领先优势。

■**品牌美誉度持续提升：**报告期，公司在2021年《财富》中国500强中排名第315位。根据胡润研究院发布的《2020胡润品牌榜》和《2020胡润最具价值民营品牌》，2020年韵达分别排名第156名和第94名；公司荣获中华全国工商业联合会颁发的“2020中国服务业民营企业100强”和“2020中国民营企业500强”，荣获由《快递》杂志、《中国邮政快递报》等颁发的“2020精细化管理奖”、“2020快递抗疫贡献特别奖”、“2020快递社会责任奖”，公司董事长兼总裁聂腾云先生获得“2020快递行业影响力人物”大奖。

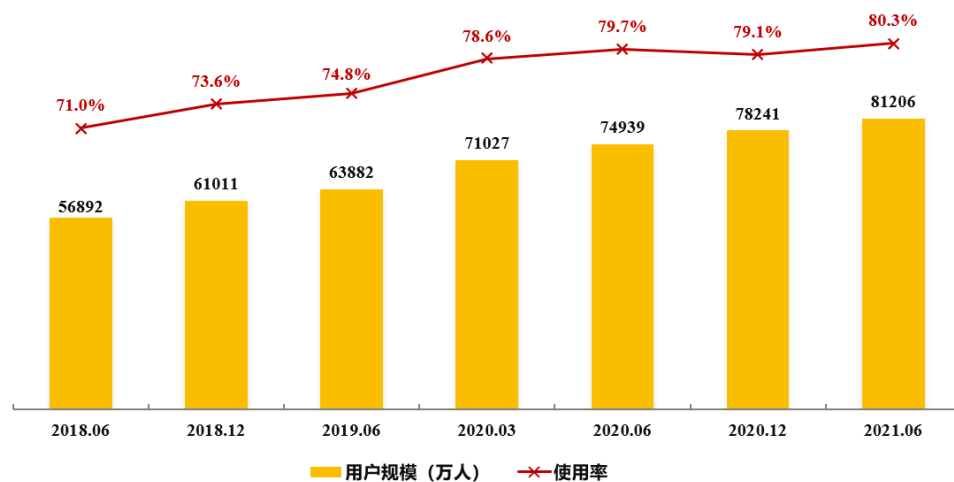
（三）报告期行业及公司经营发展情况

1、快递产业迎来里程碑式战略发展机遇

（1）网购及快递经济保持高位运行

2021年以来，全球新冠疫情仍在持续反复、演变，外部经济环境更趋复杂。报告期，我国政府合理统筹国内国际两个大局，科学统筹疫情防控和经济社会发展，有效地实施宏观政策和货币政策，在改革红利释放及外需强力拉动下，我国投资、出口、消费活动整固有力，经济社会发展持续恢复，呈现出稳中加固、稳中向好、稳中提质的运行态势，展现了经济发展的强大韧性和旺盛活力。

2018.6-2021.6网络购物用户规模及使用率



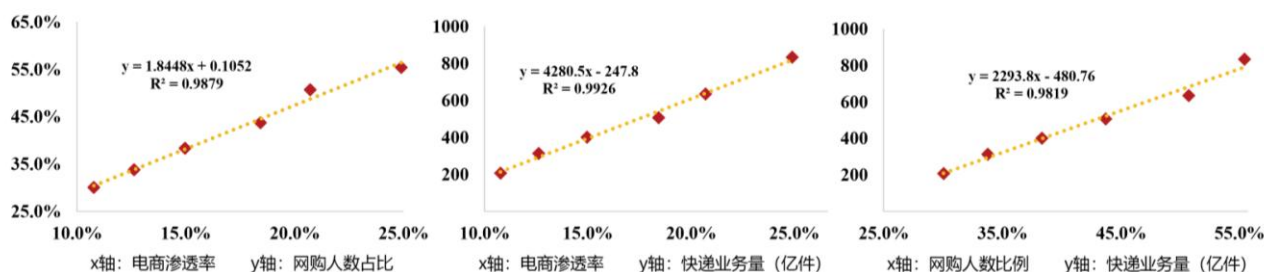
数据来源：CNNIC 中国互联网络发展状况统计报告

随着经济和国民收入的稳步增长，我国居民消费水平也呈现出显著的增长态势。根据国家统计局相关数据，2021年1-6月份，全国居民人均可支配收入为17,642元，比上年同期名义增长12.6%，扣除价格因素，实际增长12.0%，增幅较高；全国社会消费品零售总额为211,904亿元，同比增长23.0%，其中实物商品网上零售额为50,263亿元，同比增长18.7%，占社会消费品零售总额的比重为23.7%；在实物商品网上零售额中，吃类、穿类和用类商品分别增长23.5%、24.1%和16.7%，两年平均分别增长30.9%、9.8%和17.0%。

电商渗透率、网购人数比例、快递业务量之间的线性关系

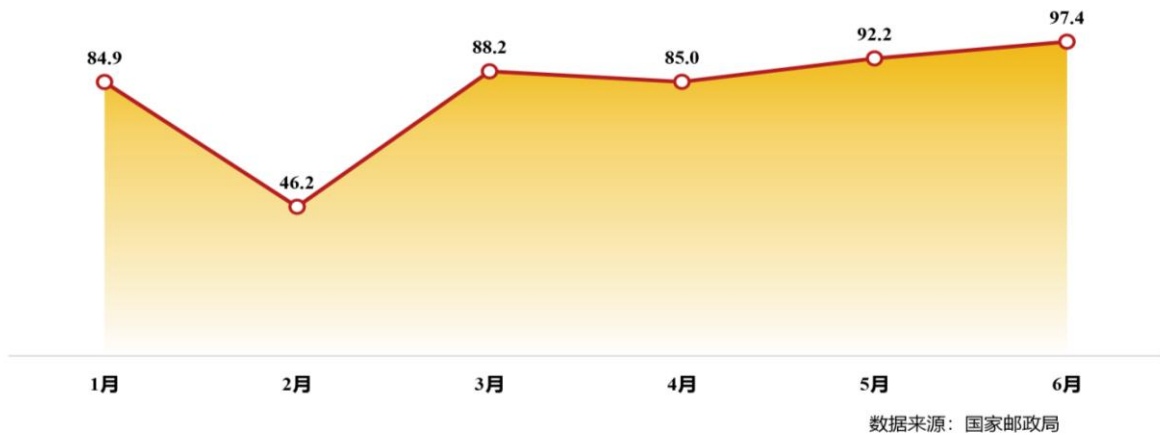
年份	实物商品网上零售额 (亿元)	社会消费品零售总额 (亿元)	电商渗透率	网购人数 (亿人)	国民人数 (亿人)	网购人数比例	快递业务量 (亿件)
2015	32424	300931	10.8%	4.13	13.75	30.0%	206.7
2016	41944	332316	12.6%	4.67	13.83	33.8%	312.8
2017	54806	366262	15.0%	5.33	13.90	38.3%	400.6
2018	70198	380987	18.4%	6.10	13.95	43.7%	507.1
2019	85239	411649	20.7%	7.10	14.00	50.7%	635.2
2020	97590	391980	24.9%	7.82	14.12	55.4%	833.6

数据来源：国家统计局、国家邮政局、中国互联网络信息中心



受消费加速向线上转移、仓配一体化及新兴电商发展带动，我国快递业持续高位运行。根据国家邮政局相关数据，2021年1-6月份，我国快递业务量和收入分别完成493.9亿件和4842.1亿元，同比分别增长45.8%和26.6%，增速均为上年同期的2倍以上；2021年上半年，我国快递业务净增量155.1亿件，比上年同期新增93.9亿件，特别是4-6月每月净增量分别为20亿件、18.4亿件和22.7亿件，月增20亿件已经成为新常态；同时，受电商密集促销、促销期拉长等影响，消费者使用快递服务的频率更加频繁，全行业日均服务用户6.4亿人次，人均快件使用量35件，同比增加11件。

2021年1-6月我国快递业务量情况 (亿件)



(2) 保姆式政策引导、鼓励快递市场规范发展

报告期，为贯彻落实习近平总书记关心关爱快递小哥重要指示批示精神，切实保障快递员群体合法权益，推动快递产业更加健康、有序、高质量发展，国家邮政局等行业监管部门积极部署，就快递绿色包装、行业生产安全、市场价格竞争、服务时效提升等重点方面加强立法和工作指导。特别是，针对部分区域、部分企业存在的安全生产、不正当竞争等突出问题正加强执法监管。2021年4月22日，浙江省政府第70次常务会议审议通过了《浙江省快递业促进条例（草案）》，并拟将该草案提请省人大常委会审议，草案明确规定“快递经营者不得以低于成本的价格提供快递服务”；北京、广东、湖南、上海等地方政府和邮政主管部门也先后出台政策文件，指导快递主要企业切实维持行业健康发展，维护快递小哥权益，禁止不合理竞争行为。

2021年7月，经国务院同意，交通运输部、国家邮政局、国家发展改革委、人力资源社会保障部、商务部、市场监管总局、全国总工会专门联合印发了《关于做好快递员群体合法权益保障工作的意见》（以下简称《意见》），就快递产业“十四五”发展目标、快递员权益保障、用工管理及安全生产、服务网络稳定与管理、企业主体责任等方面进行了全面规范。2021年7月8日，国家邮政局召开2021年第三季度例行新闻发布会，联合人力资源社会保障部和全国总工会，对《意见》的内容精神、重大意义、主要举措等进行深入解读，主要包括：目前国家邮政局已经指导中国快递协会在部分城市开展了末端派费核算试点，下一步将继续扩大试点范围；对超出劳动定额的情况，要引导快递企业充分考虑工作时间和工资收入等因素，使快递员多劳多得；针对部分企业对寄自特定区域的快件实施非正常低派费的问题，邮政管理部门将配合有关部门加强监督检查，对涉嫌不正当竞争行为的，将依法进行查处。

特别是，**意见明确将引导电商平台和快递企业加强系统对接，满足用户差异化需求，配合有关部门推动落实“商品定价与快递服务定价相分离”，使消费者可以根据企业服务能力、商业信誉和快递价格等选择快递服务，或将促使快递产业迎来里程碑式战略发展契机。**一方面，通过规制快递行业恶性竞争、规范市场公平竞争秩序、遏制部分地区快递服务收入非理性下行，有利于持续保障电商经济及人们消费活动高质量发展，有利于维护商家、消费者、快递从业人员的合法权益；另一方面，服务好、时效快的快递品牌将优先获得消费者选择或青睐，势必促使快递企业由恶性价格竞争转向服务竞争、价值竞争、产品力竞争，将引导快递企业更加关注服务品质持续改善及时效提升，以更好的末端服务和全程时效满足商家及消费者多领域、多场景、多样化的寄递物流需求，推动快递行业向客户分群、产品分层、溢价服务的竞争格局发展，对快递行业运营环境将带来积极、深远的影响。

2、报告期公司经营发展情况分析

报告期，在行业格局面临嬗变的环境下，公司按照“服务全领域、激活全要素，打造双高地、畅通双循环”的工作思路，

持续构筑生产经营核心资产，积极服务国家“乡村振兴”战略，加快实施“两进一出”“快递进村”工程，利用品牌优势、网络优势、服务优势等各种优势实施多层次竞争策略，在巩固标准快递基本盘的同时，深入实施“仰角经营”、“产品分层”等发展策略，加大韵达特快、增值服务等高附加值产品客户拓展力度，持续打造具有领先优势的综合快递物流服务商。

（1）报告期公司主要财务及经营指标

■主要财务指标：报告期末，公司总资产 311.73 亿元，较期初增长 5.67%；归属于上市公司股东的净资产 149.07 亿元，较期初增长 3.68%；公司报告期末现金及现金等价物余额总计为 33.67 亿元，同比增长 33.81%；经营活动产生的现金流量净额-5,048.77 万元，同比下降 115.27%。

■快递经营方面：报告期内，公司累计完成快递业务量 82.61 亿票，同比增长 46.76%，增速高出行业平均增速 0.96 个百分点；公司快递市场份额已达 16.73%，较去年同期提高 0.12 个百分点。

■营业收入方面：报告期内，公司实现营业收入 182.09 亿元，同比增长 27.18%，其中：快递服务收入 173.47 亿元，同比增长 30.83%。

■实现利润方面：报告期内，实现归属于上市公司股东的净利润 4.46 亿元，同比下降 34.45%，其中实现归属于上市公司股东的扣除非经常性损益的净利润 3.91 亿元，同比下降 30.12%。

（2）数智支撑、服务引领，深耕主业擦亮品牌

■数字化赋能：科技投入与创新是公司资本开支的优先项，从科技架构的顶层设计到具体业务发展，公司在信息化、数字化、智能化方面始终保持着投资定力和领先优势。报告期，公司科技创新以服务主业、降本增效、服务提升为根本宗旨，对人、财、物、货等关键生产资料，持续在全网、全链路深入推进数字化、智能化建设与升级。主要有：实施“HCM 项目”，围绕人力资源全生命周期管理，依托 PeopleSoft 平台建设数字化人事信息平台，功能包含组织管理、核心人事管理、薪酬管理，招聘管理、绩效管理、培训入职管理等功能应用，统一、规范了 HR 工作流程，提升了人力效能，强化了 HR 部门的数据采集和分析能力，让人力资源管理可视化。优化“财务共享平台”，与资金管理系统对接，提升了报销流程时效性、资金支付流程准确性、账实一致性，极大地增强了财务会计工作的独立性和工作效率，财务工作的核算和监督两大职能得到了充分保障，管控效果明显。开发“点通达履约平台”，启动履约体系系统化建设，提升多团队跨部门协作效率，在下单规范化、链路标准化、分单智能化、末端服务规范化等持续化建设，旨在提升消费者寄件体验，促进散单业务发展。搭建“履约监控数据中心”，推动快递服务履约指标标准化、可视化，实现对快递服务履约指标的数据呈现、履约监控和异常数据预警，满足业务方从消费者下单到订单履约完成。同时，公司持续加强智能化设备技术迭代，通过对枢纽转运中心格口改造、软件系统升级、RFID（射频识别技术）优化应用等，分拣效率提升 14%。

■网络建设：报告期，公司在全国设立 69 个自营枢纽转运中心，枢纽转运中心的自营比例为 100%；公司在全国拥有 3,663 个加盟商及 32,441 个网点及门店（含加盟商），加盟比例为 100%；服务网络已覆盖全国 31 个省、自治区和直辖市，地级以上城市除青海的玉树、果洛州和海南的三沙市外已实现 100%全覆盖。同时，公司“向西向下向外”工程又有新突破——“向西”增加开通了 10 余个中西部县级城市，县级以上城市覆盖率已达 96.50%，较年初“向下”新开通 951 个乡镇，累计已达 26,524 个，“向外”已开通了 35 个国家和地区的国际物流服务网络。同时，公司持续推进“网络共建共生”计划，区别不同情形，在资金扶持、考核优化、业务直链、市场开拓等方面深入赋能加盟商，夯实网络发展底盘，降低全链路经营成本，保障全网利益共享、均衡发展。



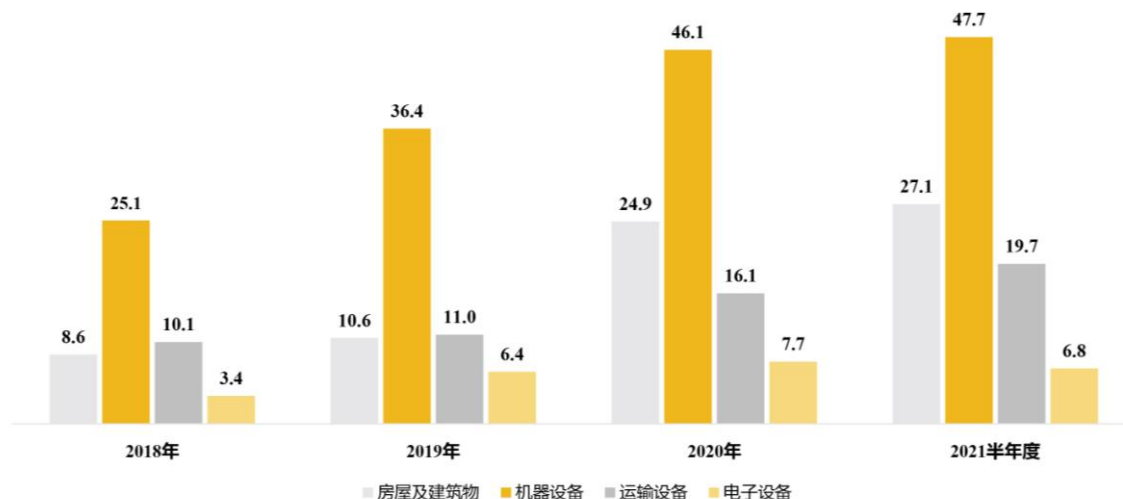
■**产品分层：**为不断开拓韵达特快客户源、提升高附加值产品业务规模，公司重构韵达特快产品属性，对信息系统、服务标准、组织建设、业务流程等核心要素进行优化升级，在揽派、装卸、操作、包装、LOGO 等方面进行产品力重塑，打造集时效先行、服务先行为一体的韵达中高端快递品牌，为核心大客户、大平台、大电商等大品牌客户提供供应链管理、运输、配送、客服、售后等高品质、可识别的差异化快递服务体验。报告期，韵达特快产品累计服务客户已达 1,058 家，日常活跃客户达 600 家以上，业务量保持快速增长。同时，为顺应人们生活场景快递化和服务需求多元化趋势，公司在散单寄递、提供保价、代收（COD）、电联（优递达）、隐私面单、地址修改、快件拦截等方面进行持续拓展，其中散单业务同比增长约 32%。

■**服务提升：**报告期，公司紧紧围绕“主动服务，以客户为中心”的服务理念，通过开发“快件全生命周期”管理系统，将数字化与网络信息平台、自动化智能化设备进行深度融合，以长江角、粤港澳大湾区、京津冀和成渝城市群等 800 公里范围的区域城市集群为重要进取方向，在全网、全链路进行高水平的时间管理和品质管理，全程时效和服务品质继续保持优秀水平。报告期，通过实施网点直跑、分拨直分、干支协同等精益管理，派送时效缩短 2.1 小时，全程时效降低 4.16 个小时；通过智能设备改造、射频技术升级、柔性分拣等措施，促使分拣效率提升 14%，破损率、遗失率继续下降约万分之 13.08，包裹及人员操作安全性持续提升。同时，客户服务不断提升，客诉热线 95546 接通率和 12305 公众满意度均同比提升。

（3）敏捷管理、柔性经营，塑造成本领先优势

公司坚持“精益管理”思想，实施并不断深化基于科技创新和精细化管理的“成本领先型”竞争策略，利用信息化、智能化、数字化优势，在枢纽转运中心现场管理、干线运输、末端服务等全链路、关键环节深入开展柔性管理，持续塑造成本领先优势。

2018-2021H1公司固定资产期末账面价值情况（亿元）



■**持续发挥规模效应：**保持对生产经营核心资产的投资定力，围绕智能设备、运力运能、产业园开发等，持续保持合理的资本开支、构筑核心资源，利用稳步发展带来的包裹增量，充分发挥规模效应和集约效应，持续降低单票固定资产折旧成本和可变成本，扩大边际优势；同时优化建包、集包方案，通过枢纽转运中心直发网点，减少中转拆包，提高运营效率，缩减操作时间，降低网点运输成本；继续推进货品结构优化，深入实施“揽小、揽轻、控重、控泡”工程，持续降低单票的资源成本。

■**持续提升装载率：**加大品牌优势传导，扩大获客渠道、提高客户的开发力度，做好区域市场平衡，提高东北、西北、西南等价格不敏感区域市场存在度，持续提升全网双边车辆的平均装载率；进一步优化车型，在核心区域、核心路线提升大运力车辆、牵引车辆比例，持续推行甩挂运输，整体运力同比提升；专项开发在途配载系统，并根据大数据呈现的运输车辆、货运量和包裹节点，利用数据系统进行动态路由调整，提高发车管理与装载率的匹配程度，持续降低单票运输成本；同时，转运中心运输拉直率进一步提升，完善网点直跑，探索分拨直分、支线协同、仓配协同等新的精益管理，进一步减少中转环节成本。

■**持续优化现场管理：**对大型转运中心进行物联网的可视化管理，通过对车辆从发车、排队、进门、装卸各环节全程透明化，实现车辆快进快出等；通过建模，对转运中心各个核心岗位要素进行数字化管理，月台可视、操作可视、格口可视，对于异常情况，实时预警，快速响应；保持科技创新和技术升级迭代能力，对部分自动化分拣设备进行更智能、更高效的升级改造，上线四层自动化分拣设备，大幅提高单位坪效操作容量，持续提高分拣操作的准确性。

报告期，在综合施策下，公司快递服务单票成本同比下降 12.16%，可比口径下连续七年呈下降趋势。

（4）周边业务持续拼图，战略布局稳步推进

报告期，公司深入推进“守正开放、多元协同、一超多强”发展战略，围绕供应链、国际、末端服务、冷链等周边业务，持续以快递流量嫁接周边市场、周边资源、周边产品，持续打造综合物流服务生态圈。

■**供应链服务：**韵达“仓干配一体化供应链”业务，依托超大的快递流量和国内外庞大的物流服务网络，致力于构建以科技驱动、资源共享、对外开放的服务平台，打造包括云仓、直营仓和联合仓在内的“万仓联盟”，形成与快递主业的协同发展。2021 年上半年，仓储面积同比增加 26.27%，收入同比增长 83.77%，业务量同比增长 187.81%。

■**韵达国际：**韵达国际致力于为国内外制造企业、贸易企业、跨境电商、以及消费者，提供便捷可靠的国际快递、物流及供应链解决方案。报告期，国际板块搭建成立韵达国际货运代理业务，2021 年 6 月蓉新欧首列跨境电商班列启运，韵达

国际的货柜发往波兰马拉，国际服务网络覆盖的国家及地区拓展至 35 个，实现业务收入同比增长 54.71%。

■**末端建设：**末端服务是快递服务的重要环节，是快递业发展惠及百姓、服务民生的重要体现，在快递年包裹量即将跨入千亿海量级别及快递末端服务效能提升的大背景下，末端资源建设具有重大战略意义。2021 年上半年，公司加快构筑网点、快递超市、智能快递柜、共配门店以及第三方合作资源等多元化末端服务网络，构建多种模式相结合、互为补充的末端投递服务新格局，既能向客户提供分层的多元化、商业化服务，服务能力持续跃升，用户多元化消费需求不断得到满足；又极大提高末端服务效率和服务能力，明显降低快递小哥的单票履约劳动工时。

■**韵达冷链：**韵达冷链业务依托韵达既有网络，围绕 7 个城市集群、主要物流节点和主要区域市场，在华中、华东、华北、东北、西北、西南等区域布局完善的冷链服务网络，致力于提供存储、拆零、分拣、配货、包装、贴标、流通、加工以及干线运输、城市配送、末端配送等一体化冷链物流服务。在上游，韵达冷链走进农产品原产地，助力农产品流通升级；在下游，韵达冷链服务千家万户，将新鲜食材送至百姓餐桌。目前，公司冷链业务已搭建全国 8 大核心冷仓，合作及潜在客户包括农特产地、生产制造、进口贸易、连锁性零售、连锁性餐饮等，已试点运营牛羊肉、大闸蟹、青笋、脐橙等农牧副绿色生鲜产品，既能双向赋能产销两地，又能增味消费者的餐桌。

二、核心竞争力分析

韵达股份作为国内快递行业第一梯队的领军企业之一，始终保持对核心资产、核心资源的投资定力，将网络信息平台、自动化智能化设备与业务深度融合，通过自营转运枢纽、改善货品结构、实施加盟商自跑等措施，实现了快件时效、人均效能、运营效率和服务质量等管理指标的持续提升，运营成本和全程时效有效降低。公司在科技数智化、管理智慧化、设备智能化、枢纽转运中心直营化、人才团队稳定化等方面具有较明显的竞争优势，系公司的核心竞争力。具体内容详见公司 2020 年年度报告。

三、主营业务分析

参见“一、报告期内公司从事的主要业务”相关内容。

主要财务数据同比变动情况

单位：元

	本报告期	上年同期	同比增减	变动原因
营业收入	18,208,601,921.73	14,317,620,806.97	27.18%	
营业成本	16,479,033,279.90	12,850,427,842.51	28.24%	
销售费用	133,828,263.37	102,199,778.05	30.95%	主要系销售人员薪酬、办公费用增加所致
管理费用	661,995,427.70	451,461,516.20	46.63%	主要系公司职工薪酬、折旧摊销费用、信息化费用、办公费等增加所致
财务费用	88,028,047.15	23,251,871.23	278.58%	主要系报告期内银行短期借款增加、发行应付债券产生的利息支出及

				适用新租赁准则已确认的融资费用所致
所得税费用	176,901,643.06	198,997,318.33	-11.10%	
研发投入	161,298,209.55	130,698,727.31	23.41%	
经营活动产生的现金流量净额	-50,487,698.72	330,652,992.92	-115.27%	主要系报告期应收账款余额增加、客户预存款项减少及预付货款增加所致
投资活动产生的现金流量净额	-409,071,905.75	-1,955,544,583.72	-79.08%	主要系报告期内购买理财产品减少所致
筹资活动产生的现金流量净额	564,273,984.51	2,579,506,671.71	-78.12%	主要系报告期内债务融资减少所致
现金及现金等价物净增加额	84,125,004.02	954,707,097.99	-91.19%	主要系经营、投资、筹资活动产生的现金流量净额综合影响所致
税金及附加	46,498,756.25	26,340,182.33	76.53%	主要系报告期内房产税、土地使用税、印花税额增加所致

公司报告期利润构成或利润来源发生重大变动

适用 不适用

公司报告期利润构成或利润来源没有发生重大变动。

营业收入构成

单位：元

	本报告期		上年同期		同比增减
	金额	占营业收入比重	金额	占营业收入比重	
营业收入合计	18,208,601,921.73	100%	14,317,620,806.97	100%	27.18%
分行业					
快递服务收入	17,347,192,766.67	95.27%	13,259,772,985.08	92.61%	30.83%
物料销售收入	52,285,102.43	0.29%	478,062,757.34	3.34%	-89.06%
其他业务收入	809,124,052.63	4.44%	579,785,064.55	4.05%	39.56%
分产品					
面单销售收入	364,642,126.76	2.00%	1,186,555,404.40	8.29%	-69.27%
中转费收入	6,556,498,165.92	36.01%	4,201,944,212.70	29.35%	56.03%
派费收入	10,416,421,801.56	57.21%	7,863,680,148.23	54.92%	32.46%
物料销售收入	52,285,102.43	0.29%	478,062,757.34	3.34%	-89.06%
特许收入	9,630,672.43	0.05%	7,593,219.75	0.05%	26.83%
其他收入	809,124,052.63	4.44%	579,785,064.55	4.05%	39.56%

分地区					
东北大区	362,960,268.16	1.99%	320,265,174.80	2.24%	13.33%
华北大区	1,745,261,507.83	9.58%	1,511,923,256.69	10.56%	15.43%
华东大区	11,033,777,222.74	60.60%	7,936,110,640.61	55.43%	39.03%
华南大区	2,171,146,813.04	11.92%	1,908,834,982.17	13.33%	13.74%
华中大区	1,226,935,076.11	6.74%	810,597,676.49	5.66%	51.36%
西北大区	233,886,075.46	1.28%	223,817,895.53	1.56%	4.50%
西南大区	573,225,803.33	3.15%	548,223,358.79	3.83%	4.56%
物料销售收入与其他收入	861,409,155.06	4.73%	1,057,847,821.89	7.39%	-18.57%

占公司营业收入或营业利润 10% 以上的行业、产品或地区情况

适用 不适用

单位：元

	营业收入	营业成本	毛利率	营业收入比上年同期增减	营业成本比上年同期增减	毛利率比上年同期增减
分行业						
快递服务收入	17,347,192,766.67	15,820,837,682.36	8.80%	30.83%	28.91%	上升 1.36 个百分点
分产品						
分地区						

注：报告期内，公司已根据会计准则相关规定准确核算营业成本，但鉴于公司所处的快递物流行业具有典型的网络特征，存在多流向、多客户、各资源项在各环节中高度交叉共享的特点，因此，无法公允准确地提供区分产品及地区的成本。

公司主营业务数据统计口径在报告期发生调整的情况下，公司最近 1 期按报告期末口径调整后的主营业务数据

适用 不适用

公司需遵守《深圳证券交易所行业信息披露指引第 9 号——上市公司从事快递服务业务》的披露要求

单位：元

	营业收入	营业成本	毛利率	营业收入比上年同期增减	营业成本比上年同期增减	毛利率比上年同期增减
分行业						
快递服务收入	17,347,192,766.67	15,820,837,682.36	8.80%	30.83%	28.91%	上升 1.36 个百分点
分产品						
分地区						

报告期快递发件量及单票业务收入情况

报告期快递业务量 82.61 亿票，快递业务收入 173.47 亿元，单票快递业务收入 2.10 元/票，同比下降 0.26 元/票。单票快递业务收入减少，主要系：（1）公司持续推进货品结构优化，快递单票重量下降，进一步降低单票的资源成本和收入；（2）基于当前快递市场的发展，公司在部分区域采取合理的市场策略。

相关数据同比发生变动 30% 以上的原因说明

√ 适用 □ 不适用

(1) 快递服务收入较去年同比增长30.83%，主要系业务量较去年增长46.76%所致。

(2) 物料销售收入较去年同比减少89.06%，主要系热敏纸计费规则调整所致。

(3) 其他业务收入较去年增加39.56%，主要系车辆租赁收入与仓储收入增加所致。

四、非主营业务分析

√ 适用 □ 不适用

单位：元

	金额	占利润总额比例	形成原因说明	是否具有可持续性
投资收益	68,961,166.61	10.92%	主要系报告期内公司处置交易性金融资产产生的投资收益所致	理财产品收益具有可持续性
公允价值变动损益	-31,524,256.75	-4.99%	主要系报告期内持有交易性金融资产和衍生金融工具产生的公允价值变动损益，及处置交易性金融资产时调整公允价值变动损益所致	否
营业外收入	4,843,173.58	0.77%	主要系报告期内非经营收入所致	否
营业外支出	24,805,332.43	3.93%	主要系报告期内未决诉讼增加所致	否
信用减值损失	-90,926,985.13	-14.40%	主要系报告期对应收款项提取坏账准备所致	否
资产处置收益	19,073,451.31	3.02%	主要系报告期内处置固定资产所致	否

五、资产及负债状况分析

1、资产构成重大变动情况

单位：元

	本报告期末		上年末		比重增减	重大变动说明
	金额	占总资产比例	金额	占总资产比例		
货币资金	4,064,762,108.49	13.04%	4,010,337,498.54	13.59%	-0.55%	无重大变化
应收账款	1,091,653,966.72	3.50%	676,941,411.19	2.29%	1.21%	主要系报告期业务规模增长所致
存货	131,696,862.66	0.42%	130,151,940.30	0.44%	-0.02%	无重大变化
投资性房地产	36,646,830.20	0.12%	38,068,797.06	0.13%	-0.01%	无重大变化
长期股权投资	817,018,077.95	2.62%	91,540,940.06	0.31%	2.31%	主要系报告期投资德邦物流股份有限公司所致
固定资产	10,134,033,248.08	32.51%	9,480,942,614.76	32.14%	0.37%	主要系报告期购买分拣设备、运输设备及新建房屋建筑物所致
在建工程	3,108,724,986.32	9.97%	1,919,473,452.89	6.51%	3.46%	主要系报告期重庆自建项目、韵达

						山东（安丘）快递电商总部基地项目、廊坊自建项目、韵达江苏快递电商总部基地项目等增加所致
使用权资产	833,521,485.30	2.67%			2.67%	主要系报告期执行新租赁准则所致
短期借款	1,880,657,168.07	6.03%	1,660,039,645.05	5.63%	0.40%	主要系报告期短期信用借款增加所致
合同负债	1,539,474,990.85	4.94%	1,853,654,639.10	6.28%	-1.34%	无重大变化
长期借款	55,371,076.00	0.18%			0.18%	主要系报告期长期信用借款增加所致
租赁负债	424,935,077.21	1.36%			1.36%	主要系报告期执行新租赁准则
预付款项	290,691,430.24	0.93%	100,750,366.07	0.34%	0.59%	无重大变化
其他应收款	467,267,684.54	1.50%	324,033,610.72	1.10%	0.40%	无重大变化
其他流动资产	1,882,399,274.38	6.04%	1,840,074,046.87	6.24%	-0.20%	无重大变化
交易性金融资产	3,230,749,429.75	10.36%	6,505,099,580.50	22.05%	-11.69%	主要系报告期内银行金融机构短期理财产品及短期结构性存款减少所致
无形资产	2,999,835,166.37	9.62%	2,552,297,107.42	8.65%	0.97%	主要系报告期购买土地所致
其他权益工具投资	1,361,737,585.04	4.37%	1,196,455,285.04	4.06%	0.31%	无重大变化
应付票据	238,292,981.16	0.76%	553,838,701.26	1.88%	-1.12%	主要系上期银行承兑汇票在报告期内支付所致
一年内到期的非流动负债	426,140,769.37	1.37%			1.37%	主要系一年内到期的应付债券利息及租赁负债增加所致

2、主要境外资产情况

√ 适用 □ 不适用

资产的具体内容	形成原因	资产规模	所在地	运营模式	保障资产安全性的控制措施	收益状况	境外资产占公司净资产的比重	是否存在重大减值风险
韵达速递物流（香港）有限公司	出资设立	267,231,437.92	中国香港	投资管理		378,698.21	1.78%	否
YUNDA Holding Investment Limited	出资设立	3,225,014,714.99	中国香港	投资管理		-9,127,629.39	21.51%	否
隆鑫投资有限公司	出资设立	323,105,179.46	中国香港	投资管理		100,179.46	2.16%	否

Yunhui Limited	出资设立	157,728,232.69	英属维尔京群岛	投资管理		-525,517.31	1.05%	否
----------------	------	----------------	---------	------	--	-------------	-------	---

3、以公允价值计量的资产和负债

√ 适用 □ 不适用

单位：元

项目	期初数	本期公允价值变动损益	计入权益的累计公允价值变动	本期计提的减值	本期购买金额	本期出售金额	其他变动	期末数
金融资产								
1.交易性金融资产（不含衍生金融资产）	6,505,099,580.50	-16,265,607.59			2,505,717,768.04	5,763,802,311.20		3,230,749,429.75
4.其他权益工具投资	1,196,455,285.04				285,312,300.00	120,030,000.00		1,361,737,585.04
金融资产小计	7,701,554,865.54	-16,265,607.59			2,791,030,068.04	5,883,832,311.20		4,592,487,014.79
上述合计	7,701,554,865.54	-16,265,607.59			2,791,030,068.04	5,883,832,311.20		4,592,487,014.79
金融负债	35,000,098.30	15,258,649.16						50,258,747.46

报告期内公司主要资产计量属性是否发生重大变化

□ 是 √ 否

4、截至报告期末的资产权利受限情况

项目	期末账面价值（元）	期初账面价值（元）
一、银行存款	656,396,446.00	706,157,351.17
银行定期存款	600,000,000.00	650,000,000.00
注册资本专用账户资金托管	56,396,446.00	56,157,351.17
二、其他货币资金	38,420,056.28	18,660,256.28
保函保证金	38,420,056.28	18,660,256.28
合计	694,816,502.28	724,817,607.45

六、投资状况分析

1、总体情况

√ 适用 □ 不适用

报告期投资额（元）	上年同期投资额（元）	变动幅度
-----------	------------	------

3,917,566,755.96	2,219,663,175.02	76.49%
------------------	------------------	--------

公司需遵守《深圳证券交易所行业信息披露指引第 9 号——上市公司从事快递服务业务》的披露要求

其中，报告期内资本支出细项分项目情况如下表：

项目	金额（元）
IT设备及服务	138,942,781.21
分拣中心	1,955,160,216.29
车辆	341,051,288.14
土地	481,122,349.59
其他(含股权投资)	1,001,290,120.73
合计	3,917,566,755.96

2、报告期内获取的重大的股权投资情况

√ 适用 □ 不适用

单位：元

被投资公司名称	主要业务	投资方式	投资金额	持股比例	资金来源	合作方	投资期限	产品类型	截至资产负债表日的进展情况	预计收益	本期投资盈亏	是否涉诉	披露日期（如有）	披露索引（如有）
德邦物流股份有限公司	普通货运，仓储，人力装卸搬运，货运代理，货物运输信息咨询，商务咨询，经济信息咨询，企业管理咨询，计算机软硬件开发与销售，停车场经营，设计、制作各类广告，利用自有媒体发布广告，国内快递（邮政企业专营业务除外），国际快递（邮政企业专营业务除外），从事海上、航空、陆路国际货物运输代理。	增资	613,999,999.90	6.52%	自有	宁波梅山保税港区德邦投资控股有限公司，崔维星，香港中央结算有限公司，郭续长，香港上海汇丰银行有限公司等	长期	股权	公司以现金方式认购德邦股份本次非公开发行的股票 66,957,470 股，认购价格 9.17 元/股，公司认购股款总额为人民币 613,999,999.90 元，本次认购完成后，公司占德邦股份发行后总股本比例 6.52%。	不适用	318,386.10	否	2021 年 04 月 23 日	巨潮资讯网（ http://www.cninfo.com.cn ）披露的《关于作为战略投资者认购德邦股份非公开发行股票事项暨关联交易的进展公告》公告编号：2021-024
合计	--	--	613,999,999.90	--	--	--	--	--	--	不适用	318,386.10	--	--	--

3、报告期内正在进行的重大的非股权投资情况

□ 适用 √ 不适用

4、金融资产投资

(1) 证券投资情况

√ 适用 □ 不适用

单位：元

证券品种	证券代码	证券简称	最初投资成本	会计计量模式	期初账面价值	本期公允价值变动损益	计入权益的累计公允价值变动	本期购买金额	本期出售金额	报告期损益	期末账面价值	会计核算科目	资金来源
其他	不适用	不适用	6,610,325,575.36	公允价值计量	6,505,099,580.50	-16,265,607.59	0.00	2,505,717,768.04	5,763,802,311.20	0.00	3,230,749,429.75	交易性金融资产	自有资金
其他	不适用	不适用	837,651,686.07	公允价值计量	1,196,455,285.04	0.00	0.00	285,312,300.00	120,030,000.00	0.00	1,361,737,585.04	其他权益工具投资	自有资金
合计			7,447,977,261.43	--	7,701,554,865.54	-16,265,607.59	0.00	2,791,030,068.04	5,883,832,311.20	0.00	4,592,487,014.79	--	--
证券投资审批董事会公告披露日期	不适用												
证券投资审批股东大会公告披露日期（如有）	不适用												

(2) 衍生品投资情况

□ 适用 √ 不适用

公司报告期不存在衍生品投资。

七、重大资产和股权出售

1、出售重大资产情况

适用 不适用

公司报告期未出售重大资产。

2、出售重大股权情况

适用 不适用

交易对方	被出售股权	出售日	交易价格（万元）	本期初起至出售日该股权为上市公司贡献的净利润（万元）	出售对公司的影响	股权出售为上市公司贡献的净利润占净利润总额的比例	股权出售定价原则	是否为关联交易	与交易对方的关联关系	所涉及的股权是否已全部过户	是否按计划如期实施，如未按计划实施，应当说明原因及公司已采取的措施	披露日期	披露索引
运乾物流科技（香港）有限公司	上海韵达运乾物流科技有限公司	2021年03月16日	12,000	0	本期股权出售不会对公司未来持续经营业务产生重大不利影响	0.00%	参考初始投资价	是	本公司关联自然人控制的公司	是	已经按计划如期实施	2020年12月23日	巨潮资讯网（ http://www.cninfo.com.cn ）披露的《关于转让参股子公司股权暨关联交易的公告》公告编号：2020-106

注：2020年12月21日，韵达控股股份有限公司召开第七届董事会第十次会议审议通过了《关于转让参股子公司股权暨关联交易的议案》，公司参股子公司上海韵达运乾物流科技有限公司基于其后续业务发展及资源支持配置需要，股东方拟对其进行股权重组，现有股东拟将持有的运乾物流100%股权全部转让给运乾物流（香港），其中：公司将持有的运乾物流18.0380%的股权全部转让给运乾物流（香港），转让价格为人民币12,000万元。本次交易完成后，运乾物流将成为运乾物流（香港）的全资子公司，公司将不再直接持有运乾物流的股权；公司通过境外全资子公司Heyun Investment Limited将以间接方式持有运乾物流18.9873%的股权。截止2021年6月30日，本次股权交易已完成。具体内容详见公司2020年12月23日在巨潮资讯网（<http://www.cninfo.com.cn>）披露的《关于转让参股子公司股权暨关联交易的公告》（公告编号：2020-106）。

八、主要控股参股公司分析

√ 适用 □ 不适用

主要子公司及对公司净利润影响达 10%以上的参股公司情况

单位：元

公司名称	公司类型	主要业务	注册资本	总资产	净资产	营业收入	营业利润	净利润
上海韵达货运有限公司	子公司	国内快递、代理国际快递及货运代理	189,776,774.00	22,963,691,526.25	11,271,205,473.91	17,245,972,931.75	387,547,587.73	284,046,861.66
上海东普信息科技有限公司	子公司	专业技术领域内的技术开发、技术服务、技术转让	180,000,000.00	2,812,377,501.31	1,716,395,307.10	482,498,172.32	57,231,697.93	68,714,883.88

报告期内取得和处置子公司的情况

√ 适用 □ 不适用

公司名称	报告期内取得和处置子公司方式	对整体生产经营和业绩的影响
江西或哈贸易有限公司	新设	未产生重大影响
上海际网纵联实业有限公司	新设	未产生重大影响
西安凌兆物流有限公司	新设	未产生重大影响
西安冠禾物流有限公司	新设	未产生重大影响
甘肃丝路甘韵电子商务有限公司	新设	未产生重大影响
乌鲁木齐盛贵电子商务有限公司	新设	未产生重大影响
乌鲁木齐运佑电子商务有限公司	新设	未产生重大影响
武汉云亿创联供应链管理有限公司	新设	未产生重大影响
沈阳云启供应链管理有限公司	新设	未产生重大影响
云海供应链管理（泉州）有限公司	新设	未产生重大影响
广州云宏供应链管理有限公司	新设	未产生重大影响
杭州云旭供应链有限公司	新设	未产生重大影响
济南云捷供应链管理有限公司	新设	未产生重大影响
隆鑫投资有限公司	新设	未产生重大影响
沈阳韵致电子商务有限公司	新设	未产生重大影响
沈阳韵捷电子商务有限公司	新设	未产生重大影响
福建诚韵网络科技有限公司	新设	未产生重大影响

山东蜜罐信息科技有限公司	新设	未产生重大影响
杭州美荔科技有限公司	新设	未产生重大影响
杭州缙祺商务服务有限公司	新设	未产生重大影响
杭州吾发科技有限公司	新设	未产生重大影响
杭州锦帛企业管理有限公司	新设	未产生重大影响
杭州一春实业有限公司	新设	未产生重大影响
上海奕武实业有限公司	新设	未产生重大影响
上海阡兆实业有限公司	新设	未产生重大影响
陕西蜜罐实业有限公司	新设	未产生重大影响
陕西蜜罐科技有限公司	新设	未产生重大影响
甘肃韵易达仓储服务有限公司	新设	未产生重大影响
新疆韵达和缘电子商务有限公司	新设	未产生重大影响
新疆韵达智航电子商务有限公司	新设	未产生重大影响
陕西云网集供应链管理有限公司	新设	未产生重大影响
天津云鑫供应链管理有限公司	新设	未产生重大影响
河南云瀚供应链管理有限公司	新设	未产生重大影响
东莞云辉供应链管理有限公司	新设	未产生重大影响
临沂韵晨电子商务有限公司	新设	未产生重大影响
临沂韵艺电子商务有限公司	新设	未产生重大影响
临沂韵焯电子商务有限公司	新设	未产生重大影响
杭州沥涓电子科技有限公司	新设	未产生重大影响
杭州添韵实业有限公司	新设	未产生重大影响
杭州聚策电子商务有限公司	新设	未产生重大影响
杭州桐伴科技有限公司	新设	未产生重大影响
杭州诗蕴电子商务有限公司	新设	未产生重大影响
杭州金央科技有限公司	新设	未产生重大影响
杭州昕栩科技有限公司	新设	未产生重大影响
杭州庆顿电子商务有限公司	新设	未产生重大影响
杭州蓝馨实业有限公司	新设	未产生重大影响
杭州阳汇电子商务有限公司	新设	未产生重大影响
杭州高相实业有限公司	新设	未产生重大影响
杭州岱融电子商务有限公司	新设	未产生重大影响
杭州梧源科技有限公司	新设	未产生重大影响
杭州一一实业有限公司	新设	未产生重大影响

杭州层林科技有限公司	新设	未产生重大影响
上海伊玄实业有限公司	新设	未产生重大影响
上海琪赛实业有限公司	新设	未产生重大影响
海南蓝江电子商务有限公司	新设	未产生重大影响
海南隆界电子商务有限公司	新设	未产生重大影响
海南隆启电子商务有限公司	新设	未产生重大影响
海南特冠电子商务有限公司	新设	未产生重大影响
吐鲁番韵沃电子商务有限公司	新设	未产生重大影响
台州利韵供应链管理有限公司	新设	未产生重大影响
Yunhui Limited	新设	未产生重大影响
天津韵车多网络科技有限公司	新设	未产生重大影响
天津韵货多网络科技有限公司	新设	未产生重大影响
山西韵货多网络科技有限公司	新设	未产生重大影响
扬州韵集达电子商务有限公司	新设	未产生重大影响
扬州韵洋达电子商务有限公司	新设	未产生重大影响
山东甜蜜罐科技咨询有限公司	新设	未产生重大影响
襄阳韵鑫物流有限公司	新设	未产生重大影响
杭州彤羿科技有限公司	新设	未产生重大影响
杭州基跃实业有限公司	新设	未产生重大影响
上海海凌物流有限公司	新设	未产生重大影响
上海科浩物流有限公司	新设	未产生重大影响
杭州煊赫科技有限公司	新设	未产生重大影响
杭州亚洋实业有限公司	新设	未产生重大影响
杭州润辰实业有限公司	新设	未产生重大影响
杭州珪琪电子商务有限公司	新设	未产生重大影响
杭州圆殊科技有限公司	新设	未产生重大影响
杭州莱力实业有限公司	新设	未产生重大影响
杭州焜奕电子商务有限公司	新设	未产生重大影响
杭州展顿科技有限公司	新设	未产生重大影响
杭州尔相科技有限公司	新设	未产生重大影响
杭州展琼电子商务有限公司	新设	未产生重大影响
杭州超瑞实业有限公司	新设	未产生重大影响
杭州太具实业有限公司	新设	未产生重大影响
杭州傲宏科技有限公司	新设	未产生重大影响

杭州裕宏实业有限公司	新设	未产生重大影响
杭州欣识科技有限公司	新设	未产生重大影响
杭州一缘科技有限公司	新设	未产生重大影响
杭州诗展电子商务有限公司	新设	未产生重大影响
杭州赛维斯供应链有限公司	新设	未产生重大影响
吐鲁番格元电子商务有限公司	新设	未产生重大影响
吐鲁番韵道网络科技有限公司	新设	未产生重大影响
吐鲁番韵卓电子商务有限公司	新设	未产生重大影响
吐鲁番韵奥电子商务有限公司	新设	未产生重大影响
新疆韵达健康科技有限公司	新设	未产生重大影响
石家庄韵长鑫科技有限公司	新设	未产生重大影响
太原韵长鑫科技服务有限公司	新设	未产生重大影响
江西泰硕网络科技有限公司	新设	未产生重大影响
上饶韵必达仓储服务有限公司	新设	未产生重大影响
上饶市韵科达电子商务有限公司	新设	未产生重大影响
济南羽宏网络科技有限公司	新设	未产生重大影响
苏州智韵供应链管理有限公司	新设	未产生重大影响
泰州韵泰速递有限公司	新设	未产生重大影响
鹤壁傲智仓储服务有限公司	新设	未产生重大影响
株洲韵至达仓储服务有限公司	新设	未产生重大影响
株洲韵速达仓储服务有限公司	新设	未产生重大影响
上海满易呼科技服务有限公司	新设	未产生重大影响
上海松珩供应链管理有限公司	新设	未产生重大影响
合肥尊韵科技有限公司	新设	未产生重大影响
杭州绪裕科技有限公司	新设	未产生重大影响
杭州时霆实业有限公司	新设	未产生重大影响
杭州莱宴电子商务有限公司	新设	未产生重大影响
义乌西诚科技有限公司	新设	未产生重大影响
南宁豪福电子商务有限公司	新设	未产生重大影响
南宁吉聚电子商务有限公司	新设	未产生重大影响
重庆市万州区韵至达电子商务有限公司	新设	未产生重大影响
资阳沐源电子商务有限公司	新设	未产生重大影响
资阳杰全电子商务有限公司	新设	未产生重大影响
资阳纳海电子商务有限公司	新设	未产生重大影响

资阳空泰电子商务有限公司	新设	未产生重大影响
资阳界汉电子商务有限公司	新设	未产生重大影响
遵义韵讯电子商务有限公司	新设	未产生重大影响
遵义楷森电子商务有限公司	新设	未产生重大影响
遵义琴迈电子商务有限公司	新设	未产生重大影响
昆明皓聚科技服务有限公司	新设	未产生重大影响
江西云成供应链管理有限公司	新设	未产生重大影响
成都协君顺科技服务有限公司	新设	未产生重大影响
上海阡峰科技服务有限公司	新设	未产生重大影响
西安满君鑫科技服务有限公司	新设	未产生重大影响
北京云间供应链管理有限公司	新设	未产生重大影响
海口市尊韵科技服务有限公司	新设	未产生重大影响
郑州满均鑫物联网科技有限公司	新设	未产生重大影响
南昌源普科技服务有限公司	新设	未产生重大影响
宁波韵溪电子商务有限公司	新设	未产生重大影响
杭州丰营实业有限公司	新设	未产生重大影响
海宁万创润科技服务有限公司	新设	未产生重大影响
天津云健供应链管理有限公司	新设	未产生重大影响
南宁满君鑫科技服务有限公司	新设	未产生重大影响
兰州尊韵科技服务有限公司	新设	未产生重大影响
Wise Bond Holding Limited	新设	未产生重大影响
Wise Link Holding Limited	新设	未产生重大影响
Hoist Sail Holding Limited	新设	未产生重大影响
驻马店羽凤物流有限公司	清算	未产生重大影响

主要控股参股公司情况说明

九、公司控制的结构化主体情况

适用 不适用

十、公司面临的风险和应对措施

（一）快递行业的政策调整风险

快递业务属于许可经营类项目，受《中华人民共和国邮政法》《快递暂行条例》等法律规范、行政规章的监管与行业标准的约束。近年来，各级主管部门陆续出台了多项政策，大力支持快递行业的发展。尽管目前良好的政策环境为快递行业的持续快速发展提供了有力保障，但若未来国家对快递行业的法律法规、监管要求或行业标准发生较大变化，势必将对快递行业发展趋势及市场竞争格局产生重要影响，若公司未能根据相关法律法规或行业政策的变化及时调整经营策略和资源布局，

则将对公司未来的业务开展及业绩产生不利影响。

物流行业对国民经济的发展具有重要的基础作用，同时也受到宏观经济形势的影响。近年来，我国宏观经济增速出现放缓，并处在经济结构的转型期，未来的发展仍然面临较为复杂的局面。未来宏观经济的波动，将对我国物流行业的整体发展状况以及公司的业绩情况产生一定影响。

（二）市场竞争风险

目前我国快递行业已较为成熟，快递企业积极通过各种方式，持续扩大自己的业务领域和网络范围，抢占市场先机并扩大市场份额。此外，鉴于我国快递产业广阔的发展空间和巨大的市场机会，少部分快递企业在局部地区阶段性地以补贴市场的方式，以较为激进的价格政策进行短期低价竞争、快速获量。2021年以来，快递行业竞争环境环比改善，在行业监管的引导和规范下，非理性的价格竞争明显趋缓。但是若未来良性发展的趋势不及预期或公司不能采取有效的措施应对不断变化的市场竞争格局，将可能面临市场份额下降、业务量减少和业绩增速放缓的风险。

（三）经营发展风险

2020年初以来，受新冠疫情影响，快递和物流行业受到冲击较大，供应链上下游协同性减弱导致物流需求下降。目前，国内疫情已经得到总体控制，但国际疫情依然呈现持续蔓延趋势，经济下行风险加剧，各个行业的不稳定不确定因素均显著增多。国内偶发性疫情散点爆发时，局部地区管制可能突然收紧，可能给揽派件等快递服务作业带来困难或影响，派送运力可能出现紧张，可能对当地物流的派送时效和服务质量造成不利影响，降低消费者的服务体验，从而对公司产生负面影响。

公司的快递业务运输方式主要为公路运输。运输安全事故是无法避免的风险之一。一旦发生运输安全事故，则可能导致公司面临车辆损毁、受到交通主管部门的处罚以及面临赔偿等风险。尽管公司对运输安全进行了全面管理监控，防止出现安全事故，并为各类运输工具按照国家规定投保相应的保险，可在一定程度上减少运输安全事故发生后的赔偿支出。但若保险赔付金额无法完全覆盖事故赔偿支出，将导致公司发生额外的支出，也将对公司的行业声誉、客户关系和业务发展等产生一定的影响。

电子商务等下游行业的蓬勃发展带动了快递行业的快速发展，公司作为行业领先企业，报告期内业务量高速增长。虽然公司日常运营中已建立了严格的服务质量控制制度，但仍可能因业务处理能力未能匹配高速增长的业务量，而导致公司无法满足消费者对快递服务质量日益提高的要求。该等情况将可能影响到公司的品牌形象，并对公司业务发展产生一定影响。

（四）新技术、新产品和新业务开发的风险

近年来，新兴技术和新型商业模式的应用逐步渗透至快递行业，促进了行业新业务、新技术、新产品和新服务等创新业务的开发和应用。随着市场竞争的加剧，只有分散化、差异化的产品服务才能使快递企业不断挖掘新的利润增长点，培育出强大的抗风险能力，灵活应对多变的产业格局。公司在做大、做强、做精现有快递核心业务之外，还积极开展一站式供应链综合服务的探索，尝试将公司从提供配送、道路运输、仓储等功能性服务向提供咨询、信息平台等服务延伸，向云便利、云仓储等新产品方向发展，旨在为客户提供全方位一体化的创新解决方案。但上述新产品、新业务的研发和应用需要持续投入资金，能否成功具有较大不确定性，市场和用户的认可和接受需要一定时间。公司虽然在不断进行创新尝试和探索，但能否如期实现开发目标和预期效果存在不确定性。

（五）管理管控风险

近年来，公司业务快速发展，经营规模持续扩大，总体上从业人员数量众多、营业网点覆盖广泛、分子公司数量较多，其对公司的内部管理提出了更高的要求。随着公司业务的快速发展，业务规模将持续扩大，下属营业网点及从业人员数量也将进一步增加，将进一步增加内部管理的难度，导致公司面临一定的管理风险。

与国外发达市场的情况相比，我国快递行业经验丰富的专业管理人才总体上还较为缺乏。公司作为国内快递物流行业的领先企业之一，多年来培育了一批经验丰富的优秀管理人员和操作熟练的业务人员。若公司未来无法持续提供富有竞争力的报酬以及更优越的事业发展平台，将可能面临着优秀管理人员和业务人员流失的风险。

公司是国内领先的快递服务企业之一，通过多年经营已形成了良好的品牌效应，行业经验及服务能力也获得了市场和客

户的认可。但未来若公司出现经营管理不善、服务质量不佳等情形，则将对品牌和行业形象产生一定的影响，进而对业务发展造成不利影响。

（六）风险应对措施

针对上述各种可能性变化或潜在风险，公司将采取以下措施进行风险管理和风险提示工作：

（1）做好学习研判。公司董事会及管理层将深入学习国家法律法规及政策导向，提高对宏观经济形势及行业发展趋势的研究、分析、预判，紧跟中央及各地各级政府在不同时期采取的新政策、新举措，结合行业发展态势，积极灵活地调整战略布局、安排生产经营。

（2）强化内部控制。公司董事会及管理层将把内部控制作为更加重要的工作抓实、抓好，要求业务运营、财务、法务、审计监察等部门围绕各种可能的风险点，认真梳理、查找问题、及时整改；特别重视生产运营安全，从严推进“寄件实名制”、“当面验视”监管要求，逢会必讲安全，将风险控制在最早、最小阶段。

（3）深化精益管理。公司将持续以快递核心业务为主体，固本强基、精耕细作、精益管理，优化网络布局，持续提升全网稳定与平衡，充分发挥科技优势和规模优势，用信息技术和大数据对在途、人、车、货进行更加先进的管理，科学规划运输线路，形成“业务量及服务双升”良性循环，努力向市场及客户提供更好的快递物流产品与服务。

（4）做好信息披露。公司始终高度重视公司治理及“三会”运作工作，持续重视信息披露合法、合规，将严格按照相关法律法规及监管规定，根据风险性质以及对公司经营发展的影响大小，严格按照相关法律法规及监管规定，规范、及时地做好信息披露工作，向市场及投资者进行风险提示。

第四节 公司治理

一、报告期内召开的年度股东大会和临时股东大会的有关情况

1、本报告期股东大会情况

会议届次	会议类型	投资者参与比例	召开日期	披露日期	会议决议
2021 年第一次临时股东大会	临时股东大会	56.02%	2021 年 04 月 15 日	2021 年 04 月 16 日	详见公司 2021 年 4 月 16 日在巨潮资讯网 (http://www.cninfo.com.cn) 披露的《2021 年第一次临时股东大会决议公告》(公告编号: 2021-019)
2020 年年度股东大会	年度股东大会	55.85%	2021 年 05 月 21 日	2021 年 05 月 22 日	详见公司 2021 年 5 月 22 日在巨潮资讯网 (http://www.cninfo.com.cn) 披露的《2020 年年度股东大会决议公告》(公告编号: 2021-045)
2021 年第二次临时股东大会	临时股东大会	54.97%	2021 年 06 月 08 日	2021 年 06 月 09 日	详见公司 2021 年 6 月 9 日在巨潮资讯网 (http://www.cninfo.com.cn) 披露的《2021 年第二次临时股东大会决议公告》(公告编号: 2021-055)

2、表决权恢复的优先股股东请求召开临时股东大会

适用 不适用

二、公司董事、监事、高级管理人员变动情况

适用 不适用

公司董事、监事和高级管理人员在报告期没有发生变动, 具体可参见 2020 年年报。

三、本报告期利润分配及资本公积金转增股本情况

适用 不适用

公司计划半年度不派发现金红利, 不送红股, 不以公积金转增股本。

四、公司股权激励计划、员工持股计划或其他员工激励措施的实施情况

适用 不适用

1、公司于2021年3月29日召开了第七届董事会第十二次会议及第七届监事会第十二次会议, 根据《上市公司股权激励管理办法》、《韵达控股股份有限公司第三期限限制性股票激励计划(草案)》(以下简称“《第三期限限制性股票》”)的有关规定, 公司拟调整第三期限限制性股票激励计划第二个解锁期公司业绩考核指标, 并相应修订《第三期限限制性股票》及其摘要、

《韵达控股股份有限公司第三期限限制性股票激励计划实施考核管理办法》相关内容，公司于2021年4月15日召开的2021年第一次临时股东大会，审议通过了《关于调整公司第三期限限制性股票激励计划公司业绩考核指标的议案》。

2、公司于2021年3月29日召开第七届董事会第十二次会议和第七届监事会第十二次会议分别审议通过了《关于<韵达控股股份有限公司第四期限限制性股票激励计划（草案）>及其摘要的议案》、《关于<韵达控股股份有限公司第四期限限制性股票激励计划实施考核管理办法>的议案》及《关于提请股东大会授权董事会办理公司第四期限限制性股票激励计划有关事项的议案》。公司于2021年4月15日召开的2021年第一次临时股东大会，审议通过了《关于<韵达控股股份有限公司第四期限限制性股票激励计划（草案）>及其摘要的议案》、《关于<韵达控股股份有限公司第四期限限制性股票激励计划实施考核管理办法>的议案》等相关议案，公司第四期限限制性股票激励计划获得批准。2021年5月28日，公司召开第七届董事会第十五次会议和第七届监事会第十五次会议，会议审议通过了《关于调整第四期限限制性股票激励计划相关事项的议案》、《关于向激励对象首次授予第四期股权激励计划限制性股票的议案》。公司董事会及监事会认为公司第四期限限制性股票激励计划规定的限制性股票激励计划首次授予条件已经成就，同意首次授予356名符合条件的激励对象634.9300万股限制性股票，首次授予日为2021年5月28日，授予价格为7.92元/股，授予的限制性股票上市日期为2021年6月18日，独立董事发表了同意的独立意见。

3、公司于2021年4月29日召开第七届董事会第十三次会议、第七届监事会第十三次会议及公司于2021年5月21日召开的2020年年度股东大会审议通过了《关于回购注销部分已授予但尚未解锁的第三期限限制性股票的议案》。对第三期限限制性股票激励计划所涉及的24名不再具备激励资格的激励对象所持有的合计335,920股已获授但尚未解除限售的限制性股票进行了回购注销，回购价格为11.98元/股；同时，因公司未能完成公司业绩考核目标，对第三期限限制性股票激励计划所涉及的326名激励对象所持有的2,369,510股已获授但尚未解除限售的限制性股票进行了回购注销，回购价格为11.98元/股。本次限制性股票回购注销共涉及350名激励对象，回购注销限制性股票数量合计2,705,430股，回购价格为11.98元/股。

第五节 环境和社会责任

一、重大环保问题情况

上市公司及其子公司是否属于环境保护部门公布的重点排污单位

是 否

二、社会责任情况

社会是企业发展的深厚沃土，公司在实现高速发展的同时，始终不忘初心、回馈社会。公司以“奋斗者”的企业文化为指引，为员工提供就业、创业的机会，为企业发展持续注入动力；公司坚持“全网共治、科技支撑、社会协同”的绿色发展思路，多措并举推动快递绿色健康发展，助力生态文明建设；公司持续深耕西部与农村市场，打造“电商+快递”模式，立足行业平台和资源优势，做好脱贫攻坚与乡村振兴的有效衔接。公司为客户提供优质服务的同时，积极履行企业社会责任，以实际行动传递社会正能量。截至 2021 年 6 月，公司扶贫及其他公益性直接支出合计约 140 万元。

1、关爱快递小哥

公司支持工会组织、快递协会建立行业工资集体协商机制，开展快递员工资收入水平监测工作，大力推进派费直达至快递员，由总部直接向快递员结算派费，工资按天结算且随时提现，更好的维护了市场秩序和快递员的权益。同时，公司已建立全网体系的快递员权益监察小组和快递员投诉及申诉渠道，由公司各省区按照自身情况以及区域内加盟网点健康情况，建立相应人数的监察小组，主动监督薪资发放情况，并且设立总部投诉热线，督促网点按时按约支付快递员工资，保障快递员应得收入与权益不受损害。公司成立的韵达网点爱心互助基金，已从河南、福建、重庆三个省份开始逐步推进，当快递员及其家庭有困难时，积极伸出援手帮助快递员度过难关。

公司加盟商在平常需储备机动人员，如有快递员需要休息时可以采取轮岗轮班模式，重大节日落实带薪休假制度，切实保障快递员休息休假权利。在全国各地特别是中西部地区，公司一线员工大部分都来自当地农村，自 2011 年起，韵达联合保险公司共同为韵达网点全体员工推进业务员意外伤害保障方案。

2、绿色发展

作为国内快递行业领军企业之一，公司充分贯彻习近平生态文明思想，全面落实国家邮政局“2582”工程，以“绿色化、减量化、可循环”为目标，坚持“全网共治、科技支撑、社会协同”的绿色发展思路，多措并举推动快递绿色、健康发展。积极践行绿色发展理念，成立绿色快递建设办公室，设立绿色环保委员会，及时传达国家邮政局等各级邮政管理部门有关绿色环保的工作部署和安排，全面协调推进全网生态环保工作落实。

公司认真落实国家邮政局《邮件快件绿色包装规范》相关规定，加大投入绿色包装产品的研发与创新，推广使用电子面

单、绿色环保袋、可降解包装袋等，积极开展快递包装回收工作，目前，公司电子面单使用率接近 100%，韵达环保袋全网使用率近 90%，日均使用近百万次。同时，公司强化绿色包装宣传引导，不定期组织开展形式多样的绿色包装主题宣传活动，倡导绿色消费方式，普及绿色包装和回收知识；要求快递员在收件时，引导客户使用自有包装物对物品进行合理封装；在上门收件前，询问客户所寄物品内容及大小，使用适宜尺寸包装物进行封装，减少包装浪费。

作为肩负社会责任的企业，韵达持续关注温室效应对全球可持续发展的影响。公司不止推动新能源车辆的使用，注重科技指导中转运输环节的绿色低碳，构建可降解（循环）包装供应体系，也在关注电能的来源，从使用传统的化石燃料发电的方式切换至使用可再生资源发电。2021 年上半年，公司联合多家供应商，计划在西安、三门、江苏三地试点光伏发电，探索低“绿色溢价”的可行方案。

3、安全为基

2021 年上半年，韵达坚持“安全为基”的发展，引入 ISO45001 安全标准管理体系，树立“以人为本、关爱生命、改善提高、遵规守法、事前预防、强化意识、提高全员安全素质、逐级落实责任、创建平安民生企业”职业健康安全方针。严格按照《作业现场安全标准规范》、《寄递安全管理办法》、《特种设备管理制度》、《消防安全管理制度》等规章执行，确保企业安全运行。

公司建立了以转运中心为单位，总部总体控制的安全风险分级管控和隐患排查治理双重预防工作机制，开展危险源辨识，完善风险控制评价系统及安全预警系统，强化安全风险前端的防控工作。公司着眼长远，标本兼治，实行定期与不定期安全检查制度，重点强化安全意识，落实安全责任，通过持续安全技能培训，提高员工业务安全水平，为生产安全奠定基础。

公司不断加强应急管理，建立健全突发事件应急工作机制，制定和完善了应急预案，提升突发事件应急处置能力，监控和应对各类突发事件，确保决策及时、反应快速、指挥有效。据统计，2021 年公司内部开展应急演练超过 130 余次。

公司严格落实《安全生产教育和培训制度》，建立年度安全生产教育和培训计划，并根据计划严格落实各项安全培训。公司建立了网络安全教育培训平台，开发应急预案培训等 20 余门课程，共完成员工培训 8 万人次。公司还利用公司微信公众号发布了 40 个安全宣传公告，浏览量超过 12 万人次。

此外，为保障消博会、全运会、服贸会等活动顺利开展，公司建立重大活动保障方案，持续加强安全管理、疫情防控和应急救援。2021 年 6 月开展“落实安全责任，推动安全发展”为主题的安全生产月活动，举办“安全吹哨人”、“我为韵达保安全”等一些列活动，参与人数 5 万人；7 月开展“加强寄递安全管理，迎接建党 100 周年”寄递安全保障工作，保障建党 100 周年活动顺利进行。

韵达持续在经营管理过程中强化安全管理，加强隐患排查力度，保障安全专项资金投入，用实际行动确保安全，切实维护快递市场的正常秩序和社会和谐稳定，保障广大人民的利益。

4、快递进村

2021 年上半年，公司继续按照国家邮政局“快递进村”工作部署，优化农村物流网络布局，将快递进村与农产品上行、工业品下乡相结合，将快递进村与促进农村人员就业相结合，加快拓展建设农村乡镇地区快递网络，响应农村快递发展新趋

势和新需求，为实现乡村振兴和提高农民生活水平方面做出更多努力。公司充分发挥网络覆盖范围广、就业吸纳容量大、产业带动力量强等优势，带动农村经济发展，坚持用心、用情、用力，为如期完成新时代脱贫攻坚目标任务贡献韵达力量。截至 2021 年 6 月，公司在全国拥有 3,663 个加盟商及 32,441 个网点及门店（含加盟商），服务网络覆盖全国 31 个省、自治区和直辖市，地级以上城市除青海的玉树、果洛州和海南的三沙市外已实现 100%全覆盖。2021 年，公司持续推动“向西向下向外”工程，韵达快递网点“向西”新增 12 个县级城市，“向下”增加开通了 951 个乡镇，乡镇服务网络覆盖率达 97.74%，网络覆盖面特别是在乡镇农村地区的服务范围得到了极大拓展进一步夯实了公司业务发展的根基。

公司不仅是中国快递行业龙头企业之一，也是快递行业农产品物流业务领先企业，公司大力发展快递进村业务，对解决农村电商发展中的物流难题，建设农村现代物流体系也起到积极促进作用。随着农产品配送需求增大，在农特产品量大和集中的中西部地区，公司通过对冷链、智能仓储等基础设施的投资，提升对于时效及环境要求更高的农副产品的服务能力，助力农村地区农产品综合物流体系建设。此外，韵达超市等新平台的上线，不仅响应农村快递发展新趋势和新需求，让韵达农村快递网络更丰富，也让更多韵达人实现从就业到创业的转变。公司相继在农产品主要产区加大网络布局及在当地农产品业务旺季采取增加直发线路等方式，提供装卸、运输全环节一体化专业服务，保障农产品在运输过程中的安全以及提升农产品配送时效、保障农产品质量。近年来，公司相继为江西安远的脐橙、北京密云李子、河北平泉苹果、蘑菇、山东寿光蔬果、陕西宝鸡猕猴桃、广东湛江鲍鱼海鲜粽子、广东茂名银妃三华李、广西武鸣沃柑等农产品提供一体化专业配送服务，提供定制化包装、运输解决方案；实行精细化操作，从采摘、打包、发货运输到售后服务，做好全程守护，更好的协助各类农产品销往全国各地，解决各地农产品销售难问题，帮助农民创收，并通过提升配送时效，确保农产品第一时间发往全国各地。

星光不负赶路人。韵达股份将始终坚持“以客户为中心”的发展理念，利用科技的力量推动高质量发展，通过信息化、智能化技术，打造智慧物流，构建以快递为核心的生态圈，为实现具有国际竞争力的全球化综合快递物流服务商而不懈努力。

第六节 重要事项

一、公司实际控制人、股东、关联方、收购人以及公司等承诺相关方在报告期内履行完毕及截至报告期末超期未履行完毕的承诺事项

适用 不适用

公司报告期不存在公司实际控制人、股东、关联方、收购人以及公司等承诺相关方在报告期内履行完毕及截至报告期末超期未履行完毕的承诺事项。

二、控股股东及其他关联方对上市公司的非经营性占用资金情况

适用 不适用

公司报告期不存在控股股东及其他关联方对上市公司的非经营性占用资金。

三、违规对外担保情况

适用 不适用

公司报告期无违规对外担保情况。

四、聘任、解聘会计师事务所情况

半年度财务报告是否已经审计

是 否

公司半年度报告未经审计。

五、董事会、监事会对会计师事务所本报告期“非标准审计报告”的说明

适用 不适用

六、董事会对上年度“非标准审计报告”相关情况的说明

适用 不适用

七、破产重整相关事项

适用 不适用

公司报告期未发生破产重整相关事项。

八、诉讼事项

重大诉讼仲裁事项

适用 不适用

本报告期公司无重大诉讼、仲裁事项。

其他诉讼事项

适用 不适用

诉讼(仲裁)基本情况	涉案金额(万元)	是否形成预计负债	诉讼(仲裁)进展	诉讼(仲裁)审理结果及影响	诉讼(仲裁)判决执行情况	披露日期	披露索引
2018年7月14日,南通韵达电子商务有限公司(原告)与浙江宏拓建设有限公司(被告)签署编号为YD-NT-ZB-001《韵达集团江苏快递电商总部基地项目(一期)工程总承包合同》(以下简称"承包合同"),约定被告承建原告发包的"韵达集团江苏快递电商总部基地项目(一期)"工程,开工日期为2018年7月20日,竣工日期为2019年8月6日,工期总日历天数为380天,被告以总价包干方式承包,合同总价包干含税价为人民币82,100,000元,其中包含安全文明施工费人民币850,000元,承包合同签订后,被告未积极履行施工义务,多次让工程项目停工或半停工,导致未能按计划完成项目施工,项目实际施工严重滞后于工程计划进度。原告及监理单位多次向被告书面通知要求被告书面回复赶工计划或进度整改措施,但被告一直未回复,也未实际完成项目赶工,至今仍有大量项目施工未按计划完工,且施工过程中,被告未采取适当的安全文明施工措施,被告项目经理也多次未经批准擅自离开施工现场,项目工程两次被南通市通州区建筑安全生产监督站下发《建设工程施工安全隐患整改通知书》,严重影响了工程进度,现原告已于2019年6月14日向南通市中级人民法院提起诉讼,要求赔偿原告违约金21,455,000元,返还已支付的工程款人民币18,950,870元。	4,040.59	否	一审中(已开庭)双方分别就诉讼主张申请了鉴定	尚未判决	不适用	2019年8月30日	巨潮资讯网(http://www.cninfo.com.cn)《2019年半年度报告》
其他公司及子公司作为被告的未决诉讼事项汇总	6,222.98	是	不适用	尚未判决	不适用		不适用
其他公司及子公司作为原告的未决诉讼事项汇总	1,736.14	否	不适用	尚未判决	不适用		不适用
其他公司及子公司期内已决诉讼事项汇总	1,612.85	不适用	不适用	不适用	不适用		不适用

九、处罚及整改情况

适用 不适用

公司报告期不存在重大处罚及整改情况。

十、公司及其控股股东、实际控制人的诚信状况

适用 不适用

十一、重大关联交易

1、与日常经营相关的关联交易

适用 不适用

公司报告期未发生与日常经营相关的重大关联交易。

2、资产或股权收购、出售发生的关联交易

适用 不适用

公司报告期未发生资产或股权收购、出售的重大关联交易。

3、共同对外投资的关联交易

适用 不适用

公司报告期未发生共同对外投资的重大关联交易。

4、关联债权债务往来

适用 不适用

公司报告期不存在重大关联债权债务往来。

5、与关联关系的财务公司、公司控股的财务公司往来

适用 不适用

公司与存在关联关系的财务公司、公司控股的财务公司与关联方之间不存在存款、贷款、授信或其他金融业务。

6、其他重大关联交易

适用 不适用

2021年1月24日，公司召开第七届董事会第十一次会议审议通过了《关于作为战略投资者认购德邦股份非公开发行股票变更认购主体相关事项暨关联交易的议案》，同意公司作为战略投资者现金认购德邦股份2020年度非公开发行全部A股股票，具体内容详见公司2021年1月25日在巨潮资讯网（<http://www.cninfo.com.cn>）披露的《关于作为战略投资者认购德邦股份非公

开发行股票变更认购主体相关事项暨关联交易的公告》（公告编号：2021-007）；2021年4月，公司认购德邦股份非公开发行股票A股股票已在中国证券登记结算有限责任公司完成股份登记，公司以现金方式认购德邦股份本次非公开发行的股票66,957,470股，认购价格9.17元/股，公司认购股款总额为人民币613,999,999.90元，本次认购完成后，公司占德邦股份发行后总股本比例6.52%，具体内容详见公司2021年4月23日在巨潮资讯网（<http://www.cninfo.com.cn>）披露的《关于作为战略投资者认购德邦股份非公开发行股票事项暨关联交易的进展公告》（公告编号：2021-024）。

2020年12月21日，韵达控股股份有限公司召开第七届董事会第十次会议审议通过了《关于转让参股子公司股权暨关联交易的议案》，公司参股子公司上海韵达运乾物流科技有限公司基于其后续业务发展及资源支持配置需要，股东方拟对其进行股权重组，现有股东拟将持有的运乾物流 100% 股权全部转让给运乾物流（香港），其中：公司将持有的运乾物流 18.0380% 的股权全部转让给运乾物流（香港），转让价格为人民币12,000万元。本次交易完成后，运乾物流将成为运乾物流（香港）的全资子公司，公司将不再直接持有运乾物流的股权；公司通过境外全资子公司Heyun Investment Limited 将以间接方式持有运乾物流 18.9873% 的股权。截止2021年6月30日，本次股权交易已完成。具体内容详见公司2020年12月23日在巨潮资讯网（<http://www.cninfo.com.cn>）披露的《关于转让参股子公司股权暨关联交易的公告》（公告编号：2020-106）。

重大关联交易临时报告披露网站相关查询

临时公告名称	临时公告披露日期	临时公告披露网站名称
《关于转让参股子公司股权暨关联交易的公告》	2020年12月23日	巨潮资讯网（ http://www.cninfo.com.cn ）
《关于作为战略投资者认购德邦股份非公开发行股票变更认购主体相关事项暨关联交易的公告》	2021年01月25日	巨潮资讯网（ http://www.cninfo.com.cn ）
《关于作为战略投资者认购德邦股份非公开发行股票事项暨关联交易的进展公告》	2021年03月09日	巨潮资讯网（ http://www.cninfo.com.cn ）
《关于作为战略投资者认购德邦股份非公开发行股票事项暨关联交易的进展公告》	2021年04月23日	巨潮资讯网（ http://www.cninfo.com.cn ）

十二、重大合同及其履行情况

1、托管、承包、租赁事项情况

（1）托管情况

适用 不适用

公司报告期不存在托管情况。

（2）承包情况

适用 不适用

公司报告期不存在重大承包情况。

(3) 租赁情况

适用 不适用

公司报告期不存在重大租赁情况。

2、重大担保

适用 不适用

单位：万元

公司及其子公司对外担保情况（不包括对子公司的担保）										
担保对象名称	担保额度相关公告披露日期	担保额度	实际发生日期	实际担保金额	担保类型	担保物（如有）	反担保情况（如有）	担保期	是否履行完毕	是否为关联方担保
公司对子公司的担保情况										
担保对象名称	担保额度相关公告披露日期	担保额度	实际发生日期	实际担保金额	担保类型	担保物（如有）	反担保情况（如有）	担保期	是否履行完毕	是否为关联方担保
YUNDA Holding Investment Limited	2020年04月30日	324,883.63	2020年08月19日	324,883.63	连带责任担保		否	2020/8/19-2025/8/19	否	否
报告期内审批对子公司担保额度合计（B1）			0	报告期内对子公司担保实际发生额合计（B2）						0
报告期末已审批的对子公司担保额度合计（B3）			324,883.63	报告期末对子公司实际担保余额合计（B4）						324,883.63
子公司对子公司的担保情况										
担保对象名称	担保额度相关公告披露日期	担保额度	实际发生日期	实际担保金额	担保类型	担保物（如有）	反担保情况（如有）	担保期	是否履行完毕	是否为关联方担保
抚州市润厚物流有限公司	2019年08月08日	10,900	2019年10月12日	293	连带责任担保			2019/10/12-2024/5/20	否	否
抚州市雅臻物流有限公司	2020年04月30日、2020年10月31日		2020年08月06日	289.5	连带责任担保			2020/8/6-2025/1/7	否	否
抚州市雅臻物流有	2020年04月30日、2020年10		2020年08月06日	289.5	连带责任担保			2020/8/6-2025/1/7	否	否

限公司	月 31 日									
抚州市雅臻物流有限公司	2020 年 10 月 31 日		2020 年 11 月 10 日	289.5	连带责任担保			2020/11/10-2025/6/5	否	否
长沙泰若物流有限公司	2020 年 10 月 31 日		2020 年 11 月 10 日	144.75	连带责任担保			2020/11/10-2024/12/7	否	否
长沙乐聚物流有限公司	2020 年 10 月 31 日		2020 年 11 月 10 日	57.9	连带责任担保			2020/11/10-2024/12/7	否	否
抚州市雅臻物流有限公司	2020 年 10 月 31 日		2021 年 03 月 09 日	575	连带责任担保			2021/3/9-2025/7/17	否	否
抚州市煊辉物流有限公司	2020 年 10 月 31 日		2021 年 03 月 09 日	862.5	连带责任担保			2021/3/9-2025/8/17	否	否
抚州市煊辉物流有限公司	2020 年 10 月 31 日		2021 年 03 月 09 日	287.5	连带责任担保			2021/3/9-2025/8/19	否	否
抚州市顺谦物流有限公司	2020 年 04 月 30 日、2020 年 10 月 31 日	3,700	2020 年 08 月 06 日	293	连带责任担保			2020/8/6-2024/8/15	否	否
抚州市顺谦物流有限公司	2020 年 04 月 30 日、2020 年 10 月 31 日		2020 年 08 月 06 日	293	连带责任担保			2020/8/6-2024/9/25	否	否
抚州市隆钰物流有限公司	2020 年 10 月 31 日		2021 年 01 月 12 日	300	连带责任担保			2021/1/12-2022/9/26	否	否
抚州市隆钰物流有限公司	2020 年 10 月 31 日		2021 年 01 月 12 日	300	连带责任担保			2021/1/12-2022/11/1	否	否
报告期内审批对子公司担保额度合计 (C1)			19,500	报告期内对子公司担保实际发生额合计 (C2)						2,325
报告期末已审批的对子公司担保额度合计 (C3)			19,500	报告期末对子公司实际担保余额合计 (C4)						4,275.15
公司担保总额 (即前三大项的合计)										

报告期内审批担保额度合计 (A1+B1+C1)	19,500	报告期内担保实际发生额合计 (A2+B2+C2)	2,325.00
报告期末已审批的担保额度合计 (A3+B3+C3)	344,383.63	报告期末实际担保余额合计 (A4+B4+C4)	329,158.78
实际担保总额(即 A4+B4+C4) 占公司净资产的比例			22.08%
其中:			
为股东、实际控制人及其关联方提供担保的余额(D)			0
直接或间接为资产负债率超过 70% 的被担保对象提供的债务担保余额(E)			3,089.15
担保总额超过净资产 50% 部分的金额(F)			0
上述三项担保金额合计(D+E+F)			3,089.15
对未到期担保合同, 报告期内已发生担保责任或有证据表明有可能承担连带清偿责任的情况说明(如有)			0
违反规定程序对外提供担保的说明(如有)			0

注: 在计算担保额度及担保总额时, 公司为全资子公司 YUNDA Holding Investment Limited 5 亿美元债券担保的本息按 2021 年 6 月 30 日银行间外汇市场人民币汇率折合成人民币为 324,883.63 万元人民币。

3、委托理财

适用 不适用

单位: 万元

具体类型	委托理财的资金来源	委托理财发生额	未到期余额	逾期未收回的金额	逾期未收回理财已计提减值金额
银行理财产品	自有资金	501,536.01	176,631.18	0	0
券商理财产品	自有资金	20,000	20,000	0	0
其他类	自有资金	127,693.61	123,577.91	0	0
合计		649,229.62	320,209.09	0	0

单项金额重大或安全性较低、流动性较差、不保本的高风险委托理财具体情况

适用 不适用

委托理财出现预期无法收回本金或存在其他可能导致减值的情形

适用 不适用

4、日常经营重大合同

适用 不适用

5、其他重大合同

适用 不适用

公司报告期不存在其他重大合同。

十三、其他重大事项的说明

适用 不适用

1、公司公开发行可转换公司债券的事项

2021年5月17日，公司召开的七届董事会第十四次会议和七届监事会第十四次会议，以及2021年6月8日召开的2021年第二次临时股东大会审议通过了《关于公司公开发行可转换公司债券方案的议案》等相关议案，具体内容详见公司于2021年5月18日在巨潮资讯网（www.cninfo.com.cn）披露的《第七届董事会第十四次会议决议公告》（公告编号：2021-039）以及《公开发行可转换公司债券预案》；

2、2021年度第一期中期票据（乡村振兴）发行完成

2021年5月31日-2021年6月1日，公司发行了2021年度第一期中期票据，发行金额为人民币5亿元，募集资金已于2021年6月2日全部到账，具体内容详见公司于2021年6月3日在巨潮资讯网（www.cninfo.com.cn）披露的《2021年度第一期中期票据（乡村振兴）发行结果公告》（公告编号：2021-053）。

十四、公司子公司重大事项

适用 不适用

第七节 股份变动及股东情况

一、股份变动情况

1、股份变动情况

单位：股

	本次变动前		本次变动增减（+，-）					本次变动后	
	数量	比例	发行新股	送股	公积金转股	其他	小计	数量	比例
一、有限售条件股份	102,623,993	3.54%	6,349,300			-13,514,050	-7,164,750	95,459,243	3.29%
1、国家持股									
2、国有法人持股									
3、其他内资持股	102,623,993	3.54%	6,308,800			-13,514,050	-7,205,250	95,418,743	3.28%
其中：境内法人持股	0	0.00%				2,705,430	2,705,430	2,705,430	0.09%
境内自然人持股	102,623,993	3.54%	6,308,800			-16,219,480	-9,910,680	92,713,313	3.19%
4、外资持股	0	0.00%	40,500				40,500	40,500	0.00%
其中：境外法人持股									
境外自然人持股	0	0.00%	40,500				40,500	40,500	0.00%
二、无限售条件股份	2,796,498,165	96.46%				13,514,050	13,514,050	2,810,012,215	96.71%
1、人民币普通股	2,796,498,165	96.46%				13,514,050	13,514,050	2,810,012,215	96.71%
2、境内上市的外资股									
3、境外上市的外资股									
4、其他									
三、股份总数	2,899,122,158	100.00%	6,349,300			0	6,349,300	2,905,471,458	100.00%

股份变动的原因

√ 适用 □ 不适用

- 2021年6月18日，公司第四期限制性股票激励计划首次授予的6,349,300股限制性股票完成登记上市。
- 公司董事、高级管理人员股份锁定变化导致。

股份变动的批准情况

√ 适用 □ 不适用

2021年3月29日公司召开的第七届董事会第十二次会议、第七届监事会第十二次会议以及2021年4月15日召开的2021年第一次临时股东大会，分别审议通过了《关于<韵达控股股份有限公司第四期限制性股票激励计划（草案）>及其摘要的议案》、《关于<韵达控股股份有限公司第四期限制性股票激励计划实施考核管理办法>的议案》及《关于提请股东大会授权董事会办理公司第四期限制性股票激励计划有关事项的议案》等议案，2021年6月18日，公司完成了第四期限制性股票激励计划首

次授予的6,349,300股限制性股票的登记上市。

股份变动的过户情况

适用 不适用

1、2021年6月18日，公司第四期限制性股票激励计划首次授予的6,349,300股限制性股票完成登记上市。

2、截至2021年7月5日，公司已在中国证券登记结算有限责任公司深圳分公司办理完成对第三期限制性股票激励计划涉及350名激励对象，合计2,705,430股限制性股票的回购注销手续。

股份回购的实施进展情况

适用 不适用

采用集中竞价方式减持回购股份的实施进展情况

适用 不适用

股份变动对最近一年和最近一期基本每股收益和稀释每股收益、归属于公司普通股股东的每股净资产等财务指标的影响

适用 不适用

报告期内，公司股本净增加6,349,300股，摊薄了公司的基本每股收益、稀释每股收益和归属于公司普通股股东的每股净资产等财务指标。

公司认为必要或证券监管机构要求披露的其他内容

适用 不适用

2、限售股份变动情况

适用 不适用

单位：股

股东名称	期初限售股数	本期解除限售股数	本期增加限售股数	期末限售股数	限售原因	解除限售日期
聂腾云	60,271,273			60,271,273	高管锁定股	按高管股份管理相关规定
陈立英	11,577,805			11,577,805	高管锁定股	按高管股份管理相关规定
聂樟清	12,094,989			12,094,989	高管锁定股	按高管股份管理相关规定
杨周龙	43,435	9,425	22,800	56,810	高管锁定股+股权激励限制性股票	按高管股份管理和限制性股票激励计划相关规定
赖世强	43,433	9,425	22,800	56,808	高管锁定股+股权激励限制性股票	按高管股份管理和限制性股票激励计划相关规定
符勤	40,966	9,425	22,800	54,341	高管锁定股+股权激励限制性股票	按高管股份管理和限制性股票激励计划相关规定
谢万涛	38,502	9,425	22,800	51,877	高管锁定股+股权激励	按高管股份管理和限制性股票激励计划相

					励限制性股票	关规定
限制性股票股权激励限售股（不含董事、高管）	4,999,540	2,667,730	6,258,100	8,589,910	根据公司限制性股票激励计划相关规定锁定	根据公司限制性股票激励计划相关规定管理
韵达控股股份有限公司回购专用证券账户			2,705,430	2,705,430	根据公司限制性股票激励计划相关规定锁定	根据公司限制性股票激励计划相关规定于2021年7月完成注销
合计	89,109,943	2,705,430	9,054,730	95,459,243	--	--

注：杨周龙、赖世强、符勤、谢万涛本期解除限售股数系因公司未能完成公司业绩考核目标，对第三期限制性股票激励计划已获授但尚未解除限售的限制性股票进行了回购所致。

二、证券发行与上市情况

适用 不适用

三、公司股东数量及持股情况

单位：股

报告期末普通股股东总数	69,633		报告期末表决权恢复的优先股股东总数（如有）（参见注8）	0				
持股 5% 以上的普通股股东或前 10 名普通股股东持股情况								
股东名称	股东性质	持股比例	报告期末持有的普通股数量	报告期内增减变动情况	持有有限售条件的普通股数量	持有无限售条件的普通股数量	质押、标记或冻结情况	
							股份状态	数量
上海罗颀思投资管理有限公司	境内非国有法人	51.99%	1,510,552,788	-	0	1,510,552,788	质押	391,765,700
上海丰科企业管理合伙企业（有限合伙）	境内非国有法人	4.25%	123,536,910	-		123,536,910		
香港中央结算有限公司	境外法人	3.17%	92,128,013	40,648,205		92,128,013		
聂腾云	境内自然人	2.77%	80,361,697	-	60,271,273	20,090,424		
黄新华	境内自然人	2.34%	67,846,635	-38,286,270		67,846,635	质押	52,850,000
杭州阿里巴巴创业投资管理有限公司	境内非国有法人	1.99%	57,883,280	-		57,883,280		
宁波招银成长拾号投资合伙企业（有限合伙）	境内非国有法人	1.95%	56,620,092	-5,909,500		56,620,092		

中国工商银行股份有限公司—汇添富价值精选混合型证券投资基金	其他	1.27%	37,000,008	18,492,951		37,000,008		
招商银行股份有限公司—兴全合宜灵活配置混合型证券投资基金（LOF）	其他	1.06%	30,679,298	13,407,348		30,679,298		
招商银行股份有限公司—兴全合润混合型证券投资基金	其他	0.94%	27,377,503	13,281,287		27,377,503		
战略投资者或一般法人因配售新股成为前 10 名普通股股东的情况（如有）（参见注 3）	不适用							
上述股东关联关系或一致行动的说明	上述前十大股东中上海罗颀思、聂腾云、上海丰科系一致行动人，存在关联关系，其他上述股东未知是否存在关联关系或一致行动关系。							
上述股东涉及委托/受托表决权、放弃表决权情况的说明	不适用							
前 10 名股东中存在回购专户的特别说明（如有）（参见注 11）	不适用							
前 10 名无限售条件普通股股东持股情况								
股东名称	报告期末持有无限售条件普通股股份数量	股份种类						
		股份种类	数量					
上海罗颀思投资管理有限公司	1,510,552,788	人民币普通股	1,510,552,788					
上海丰科企业管理合伙企业（有限合伙）	123,536,910	人民币普通股	123,536,910					
香港中央结算有限公司	92,128,013	人民币普通股	92,128,013					
黄新华	67,846,635	人民币普通股	67,846,635					
杭州阿里巴巴创业投资管理有限公司	57,883,280	人民币普通股	57,883,280					
宁波招银成长拾号投资合伙企业（有限合伙）	56,620,092	人民币普通股	56,620,092					
中国工商银行股份有限公司—汇添富价值精选混合型证券投资基金	37,000,008	人民币普通股	37,000,008					
招商银行股份有限公司—兴全合	30,679,298	人民币普	30,679,298					

宜灵活配置混合型证券投资基金 (LOF)		普通股	
招商银行股份有限公司-兴全合润混合型证券投资基金	27,377,503	人民币普通股	27,377,503
聂腾云	20,090,424	人民币普通股	20,090,424
前 10 名无限售条件普通股股东之间,以及前 10 名无限售条件普通股股东和前 10 名普通股股东之间关联关系或一致行动的说明	上述前十大股东中上海罗颀思、聂腾云、上海丰科系一致行动人,存在关联关系,其他上述股东未知是否存在关联关系或一致行动关系。		
前 10 名普通股股东参与融资融券业务股东情况说明(如有)(参见注 4)	截至 2021 年 6 月 30 日,公司前十名股东中股东上海罗颀思通过广发证券股份有限公司客户信用交易担保证券账户持有 37,000,000 股公司股票,通过普通证券账户持有 1,473,552,788 股,合计持有 1,510,552,788 股。		

公司前 10 名普通股股东、前 10 名无限售条件普通股股东在报告期内是否进行约定购回交易

是 否

公司前 10 名普通股股东、前 10 名无限售条件普通股股东在报告期内未进行约定购回交易。

四、董事、监事和高级管理人员持股变动

适用 不适用

姓名	职务	任职状态	期初持股数 (股)	本期增持股份数量 (股)	本期减持股份数量 (股)	期末持股数 (股)	期初被授予的限制性股票数量 (股)	本期被授予的限制性股票数量 (股)	期末被授予的限制性股票数量 (股)
聂腾云	董事长、总裁	现任	80,361,697			80,361,697			
陈立英	联席董事长、副总裁	现任	15,437,074			15,437,074			
聂樟清	董事	现任	16,126,652			16,126,652			
周柏根	董事、副总裁	现任	0			0			
赖世强	董事、副总裁	现任	57,911	22,800	9,425	71,286	18,850	22,800	32,225
杨周龙	董事、副总裁	现任	57,913	22,800	9,425	71,288	18,850	22,800	32,225
符勤	董事、副总裁、董事会秘书	现任	54,621	22,800	9,425	67,996	18,850	22,800	32,225
刘宇	独立董事	现任	0			0			
楼光华	独立董事	现任	0			0			
张冠群	独立董事	现任	0			0			
肖安华	独立董事	现任	0			0			
张大瑞	独立董事	现任	0			0			
赖雪军	监事会主席	现任	0			0			

邹建富	职工监事	现任	0			0			
唐彩霞	监事	现任	0			0			
谢万涛	副总裁、财务总监	现任	51,336	22,800	9,425	64,711	18,850	22,800	32,225
合计	--	--	112,147,204	91,200	37,700	112,200,704	75,400	91,200	128,900

五、控股股东或实际控制人变更情况

控股股东报告期内变更

适用 不适用

公司报告期控股股东未发生变更。

实际控制人报告期内变更

适用 不适用

公司报告期实际控制人未发生变更。

第八节 优先股相关情况

适用 不适用

报告期公司不存在优先股。

第九节 债券相关情况

√ 适用 □ 不适用

一、企业债券

□ 适用 √ 不适用

报告期公司不存在企业债券。

二、公司债券

□ 适用 √ 不适用

报告期公司不存在公司债券。

三、非金融企业债务融资工具

√ 适用 □ 不适用

1、非金融企业债务融资工具基本信息

债券名称	债券简称	债券代码	发行日	起息日	到期日	债券余额 (元)	利率 (%)	还本付息方式	交易场所
韵达控股股份有限公司 2020 年度第一期中期票据(疫情防控债)	20 韵达股份(疫情防控债)MTN001	102000352.IB	2020年 03 月 12 日	2020年 03 月 16 日	2023年 03 月 16 日	500,000,000.00	3.60	按年付息, 到期还本	银行间债券市场
韵达控股股份有限公司 2020 年度第二期中期票据	20 韵达股份 MTN002	102000855.IB	2020年 04 月 23 日	2020年 04 月 27 日	2023年 04 月 27 日	1,000,000,000.00	3.10	按年付息, 到期还本	银行间债券市场
韵达控股股份有限公司 2020 年度第三期中期票据	20 韵达股份 MTN003	102001981.IB	2020年 10 月 22 日	2020年 10 月 26 日	2023年 10 月 26 日	500,000,000.00	3.99	按年付息, 到期还本	银行间债券市场
韵达控股股份有限公司 2021 年度第一期中期票据(乡村振兴)	21 韵达股份 MTN001(乡村振兴)	102101013.IB	2021年 05 月 31 日	2021年 06 月 02 日	2023年 06 月 02 日	500,000,000.00	3.64	按年付息, 到期还本	银行间债券市场
投资者适当性安排(如有)			无						
适用的交易机制			上述中期票据在债权登记日的次一工作日在全国银行间债券市场流通转让。按						

	照全国银行间同业拆借中心颁布的相关规定进行。
是否存在终止上市交易的风险（如有）和应对措施	无

逾期未偿还债券

适用 不适用

2、发行人或投资者选择权条款、投资者保护条款的触发和执行情况

适用 不适用

3、报告期内信用评级结果调整情况

适用 不适用

4、担保情况、偿债计划及其他偿债保障措施在报告期内的执行情况和变化情况及对债券投资者权益的影响

适用 不适用

四、可转换公司债券

适用 不适用

报告期公司不存在可转换公司债券。

五、报告期内合并报表范围亏损超过上年末净资产 10%

适用 不适用

六、截至报告期末公司近两年的主要会计数据和财务指标

单位：万元

项目	本报告期末	上年末	本报告期末比上年末增减
流动比率	115.87%	144.01%	下降 28.14 个百分点
资产负债率	51.91%	50.99%	上升 0.92 个百分点
速动比率	114.50%	142.63%	下降 28.13 个百分点
	本报告期	上年同期	本报告期比上年同期增减
扣除非经常性损益后净利润	39,897.90	55,615.97	-28.26%
EBITDA 全部债务比	21.19%	36.97%	下降 15.78 个百分点
利息保障倍数	5.71	17.83	-67.98%
现金利息保障倍数	2.95	2.24	31.70%
EBITDA 利息保障倍数	13.97	30.71	-54.51%

贷款偿还率	100.00%	100.00%	0.00%
利息偿付率	100.00%	100.00%	0.00%

第十节 财务报告

一、审计报告

半年度报告是否经过审计

是 否

公司半年度财务报告未经审计。

二、财务报表

财务附注中报表的单位为：元

1、合并资产负债表

编制单位：韵达控股股份有限公司

2021 年 06 月 30 日

单位：元

项目	2021 年 6 月 30 日	2020 年 12 月 31 日
流动资产：		
货币资金	4,064,762,108.49	4,010,337,498.54
结算备付金		
拆出资金		
交易性金融资产	3,230,749,429.75	6,505,099,580.50
衍生金融资产		
应收票据		
应收账款	1,091,653,966.72	676,941,411.19
应收款项融资		
预付款项	290,691,430.24	100,750,366.07
应收保费		
应收分保账款		
应收分保合同准备金		
其他应收款	467,267,684.54	324,033,610.72
其中：应收利息	4,637,511.47	3,936,399.75
应收股利	10,051,655.40	
买入返售金融资产		
存货	131,696,862.66	130,151,940.30

合同资产		
持有待售资产		
一年内到期的非流动资产		
其他流动资产	1,882,399,274.38	1,840,074,046.87
流动资产合计	11,159,220,756.78	13,587,388,454.19
非流动资产：		
发放贷款和垫款		
债权投资		
其他债权投资		
长期应收款		
长期股权投资	817,018,077.95	91,540,940.06
其他权益工具投资	1,361,737,585.04	1,196,455,285.04
其他非流动金融资产		
投资性房地产	36,646,830.20	38,068,797.06
固定资产	10,134,033,248.08	9,480,942,614.76
在建工程	3,108,724,986.32	1,919,473,452.89
生产性生物资产		
油气资产		
使用权资产	833,521,485.30	
无形资产	2,999,835,166.37	2,552,297,107.42
开发支出		
商誉		
长期待摊费用	115,640,295.01	103,916,182.19
递延所得税资产	474,422,297.28	384,221,799.90
其他非流动资产	131,991,935.85	146,461,509.44
非流动资产合计	20,013,571,907.40	15,913,377,688.76
资产总计	31,172,792,664.18	29,500,766,142.95
流动负债：		
短期借款	1,880,657,168.07	1,660,039,645.05
向中央银行借款		
拆入资金		
交易性金融负债		
衍生金融负债	50,258,747.46	35,000,098.30
应付票据	238,292,981.16	553,838,701.26

应付账款	4,042,464,646.82	3,794,494,265.52
预收款项	150,189,234.20	121,974,331.98
合同负债	1,539,474,990.85	1,853,654,639.10
卖出回购金融资产款		
吸收存款及同业存放		
代理买卖证券款		
代理承销证券款		
应付职工薪酬	158,824,848.35	189,246,384.02
应交税费	177,179,136.39	251,787,491.16
其他应付款	874,943,115.63	915,315,327.32
其中：应付利息		
应付股利	76,072.70	
应付手续费及佣金		
应付分保账款		
持有待售负债		
一年内到期的非流动负债	426,140,769.37	
其他流动负债	92,368,499.45	59,443,224.50
流动负债合计	9,630,794,137.75	9,434,794,108.21
非流动负债：		
保险合同准备金		
长期借款	55,371,076.00	
应付债券	5,722,335,632.22	5,319,803,667.95
其中：优先股		
永续债		
租赁负债	424,935,077.21	
长期应付款		
长期应付职工薪酬		
预计负债	18,869,050.72	6,030,965.34
递延收益	324,023,676.86	272,055,035.13
递延所得税负债	5,183,793.30	10,312,164.64
其他非流动负债		
非流动负债合计	6,550,718,306.31	5,608,201,833.06
负债合计	16,181,512,444.06	15,042,995,941.27
所有者权益：		

股本	2,902,766,028.00	2,899,122,158.00
其他权益工具		
其中：优先股		
永续债		
资本公积	2,855,037,255.54	2,830,478,618.96
减：库存股	78,775,257.66	61,016,394.66
其他综合收益	58,864,075.31	-13,394,222.41
专项储备	318,978.82	318,978.82
盈余公积	462,590,657.36	462,590,657.36
一般风险准备		
未分配利润	8,706,219,124.43	8,259,790,039.74
归属于母公司所有者权益合计	14,907,020,861.80	14,377,889,835.81
少数股东权益	84,259,358.32	79,880,365.87
所有者权益合计	14,991,280,220.12	14,457,770,201.68
负债和所有者权益总计	31,172,792,664.18	29,500,766,142.95

法定代表人：聂腾云

主管会计工作负责人：谢万涛

会计机构负责人：刘辉

2、母公司资产负债表

单位：元

项目	2021年6月30日	2020年12月31日
流动资产：		
货币资金	51,225,871.83	1,538,837.36
交易性金融资产		
衍生金融资产		
应收票据		
应收账款	1,341.24	69,872.07
应收款项融资		
预付款项	1,000,000.00	1,000,000.00
其他应收款	3,441,038,472.16	2,317,966,641.57
其中：应收利息	31,818,630.14	36,483,561.66
应收股利	810,051,655.40	800,000,000.00
存货		
合同资产		
持有待售资产		

一年内到期的非流动资产		
其他流动资产	4,042,578.71	6,445,894.95
流动资产合计	3,497,308,263.94	2,327,021,245.95
非流动资产：		
债权投资		
其他债权投资		
长期应收款		
长期股权投资	22,664,493,051.50	21,988,000,000.00
其他权益工具投资		120,000,000.00
其他非流动金融资产		
投资性房地产		
固定资产	94,934.60	143,242.20
在建工程		
生产性生物资产		
油气资产		
使用权资产		
无形资产		
开发支出		
商誉		
长期待摊费用	132,075.45	66,474.77
递延所得税资产	24,424,542.35	22,349,430.17
其他非流动资产		
非流动资产合计	22,689,144,603.90	22,130,559,147.14
资产总计	26,186,452,867.84	24,457,580,393.09
流动负债：		
短期借款		
交易性金融负债		
衍生金融负债		
应付票据		
应付账款	5,474,980.75	4,340,468.40
预收款项		
合同负债		
应付职工薪酬	68,946.49	58,051.27
应交税费	2,220,174.13	2,219,786.11

其他应付款	1,227,736,398.69	61,165,394.66
其中：应付利息		
应付股利		
持有待售负债		
一年内到期的非流动负债		
其他流动负债		
流动负债合计	1,235,500,500.06	67,783,700.44
非流动负债：		
长期借款		
应付债券	2,525,693,835.57	2,039,106,027.37
其中：优先股		
永续债		
租赁负债		
长期应付款		
长期应付职工薪酬		
预计负债	6,002.10	
递延收益		
递延所得税负债		
其他非流动负债		
非流动负债合计	2,525,699,837.67	2,039,106,027.37
负债合计	3,761,200,337.73	2,106,889,727.81
所有者权益：		
股本	2,902,766,028.00	2,899,122,158.00
其他权益工具		
其中：优先股		
永续债		
资本公积	18,415,511,962.91	18,390,953,326.33
减：库存股	78,775,257.66	61,016,394.66
其他综合收益	72,258,297.72	
专项储备		
盈余公积	299,289,056.43	299,289,056.43
未分配利润	814,202,442.71	822,342,519.18
所有者权益合计	22,425,252,530.11	22,350,690,665.28
负债和所有者权益总计	26,186,452,867.84	24,457,580,393.09

3、合并利润表

单位：元

项目	2021 年半年度	2020 年半年度
一、营业总收入	18,208,601,921.73	14,317,620,806.97
其中：营业收入	18,208,601,921.73	14,317,620,806.97
利息收入		
已赚保费		
手续费及佣金收入		
二、营业总成本	17,570,681,983.92	13,584,379,917.63
其中：营业成本	16,479,033,279.90	12,850,427,842.51
利息支出		
手续费及佣金支出		
退保金		
赔付支出净额		
提取保险责任准备金净额		
保单红利支出		
分保费用		
税金及附加	46,498,756.25	26,340,182.33
销售费用	133,828,263.37	102,199,778.05
管理费用	661,995,427.70	451,461,516.20
研发费用	161,298,209.55	130,698,727.31
财务费用	88,028,047.15	23,251,871.23
其中：利息费用	130,933,696.37	52,094,393.91
利息收入	32,001,865.79	29,594,244.56
加：其他收益	47,801,197.36	61,012,566.52
投资收益（损失以“-”号填列）	68,961,166.61	121,796,416.08
其中：对联营企业和合营企业的 投资收益	-8,697,527.51	-2,994,102.25
以摊余成本计量的金融资 产终止确认收益		
汇兑收益（损失以“-”号填列）		
净敞口套期收益（损失以“-” 号填列）		
公允价值变动收益（损失以“-” 号填列）	-31,524,256.75	-2,766,923.29

信用减值损失（损失以“-”号填列）	-90,926,985.13	-26,694,587.43
资产减值损失（损失以“-”号填列）		
资产处置收益（损失以“-”号填列）	19,073,451.31	53,227.69
三、营业利润（亏损以“-”号填列）	651,304,511.21	886,641,588.91
加：营业外收入	4,843,173.58	5,105,691.56
减：营业外支出	24,805,332.43	15,043,055.55
四、利润总额（亏损总额以“-”号填列）	631,342,352.36	876,704,224.92
减：所得税费用	176,901,643.06	198,997,318.33
五、净利润（净亏损以“-”号填列）	454,440,709.30	677,706,906.59
（一）按经营持续性分类		
1.持续经营净利润（净亏损以“-”号填列）	454,440,709.30	677,706,906.59
2.终止经营净利润（净亏损以“-”号填列）		
（二）按所有权归属分类		
1.归属于母公司所有者的净利润	446,429,084.69	681,000,325.20
2.少数股东损益	8,011,624.61	-3,293,418.61
六、其他综合收益的税后净额	72,258,297.72	794,540.50
归属母公司所有者的其他综合收益的税后净额	72,258,297.72	794,540.50
（一）不能重分类进损益的其他综合收益	72,258,297.72	
1.重新计量设定受益计划变动额		
2.权益法下不能转损益的其他综合收益	72,258,297.72	
3.其他权益工具投资公允价值变动		
4.企业自身信用风险公允价值变动		
5.其他		
（二）将重分类进损益的其他综合收益		794,540.50
1.权益法下可转损益的其他		794,540.50

综合收益		
2.其他债权投资公允价值变动		
3.金融资产重分类计入其他综合收益的金额		
4.其他债权投资信用减值准备		
5.现金流量套期储备		
6.外币财务报表折算差额		
7.其他		
归属于少数股东的其他综合收益的税后净额		
七、综合收益总额	526,699,007.02	678,501,447.09
归属于母公司所有者的综合收益总额	518,687,382.41	681,794,865.70
归属于少数股东的综合收益总额	8,011,624.61	-3,293,418.61
八、每股收益：		
（一）基本每股收益	0.15	0.24
（二）稀释每股收益	0.15	0.24

本期发生同一控制下企业合并的，被合并方在合并前实现的净利润为：元，上期被合并方实现的净利润为：元。

法定代表人：聂腾云

主管会计工作负责人：谢万涛

会计机构负责人：刘辉

4、母公司利润表

单位：元

项目	2021 年半年度	2020 年半年度
一、营业收入	42,706,901.05	0.00
减：营业成本	33,084,883.30	0.00
税金及附加	60,000.00	1,027.50
销售费用		92,452.83
管理费用	18,610,443.14	30,461,070.24
研发费用		
财务费用	1,479,756.18	31,819,646.82
其中：利息费用	1,508,841.30	32,190,542.36
利息收入	32,624.40	377,549.05
加：其他收益	691.70	120,544.67

投资收益（损失以“－”号填列）	318,386.10	4,892,090.99
其中：对联营企业和合营企业的投资收益	318,386.10	
以摊余成本计量的金融资产终止确认收益（损失以“-”号填列）		
净敞口套期收益（损失以“－”号填列）		
公允价值变动收益（损失以“－”号填列）		-2,605,890.41
信用减值损失（损失以“-”号填列）		
资产减值损失（损失以“-”号填列）		
资产处置收益（损失以“-”号填列）		
二、营业利润（亏损以“－”号填列）	-10,209,103.77	-59,967,452.14
加：营业外收入	95.85	719.19
减：营业外支出	6,180.73	
三、利润总额（亏损总额以“－”号填列）	-10,215,188.65	-59,966,732.95
减：所得税费用	-2,075,112.18	-18,068,125.93
四、净利润（净亏损以“－”号填列）	-8,140,076.47	-41,898,607.02
（一）持续经营净利润（净亏损以“－”号填列）	-8,140,076.47	-41,898,607.02
（二）终止经营净利润（净亏损以“－”号填列）		
五、其他综合收益的税后净额	72,258,297.72	
（一）不能重分类进损益的其他综合收益	72,258,297.72	
1.重新计量设定受益计划变动额		
2.权益法下不能转损益的其他综合收益	72,258,297.72	
3.其他权益工具投资公允价值变动		
4.企业自身信用风险公允		

价值变动		
5.其他		
(二) 将重分类进损益的其他综合收益		
1.权益法下可转损益的其他综合收益		
2.其他债权投资公允价值变动		
3.金融资产重分类计入其他综合收益的金额		
4.其他债权投资信用减值准备		
5.现金流量套期储备		
6.外币财务报表折算差额		
7.其他		
六、综合收益总额	64,118,221.25	-41,898,607.02
七、每股收益：		
(一) 基本每股收益		
(二) 稀释每股收益		

5、合并现金流量表

单位：元

项目	2021 年半年度	2020 年半年度
一、经营活动产生的现金流量：		
销售商品、提供劳务收到的现金	18,717,098,588.97	16,066,766,486.97
客户存款和同业存放款项净增加额		
向中央银行借款净增加额		
向其他金融机构拆入资金净增加额		
收到原保险合同保费取得的现金		
收到再保业务现金净额		
保户储金及投资款净增加额		
收取利息、手续费及佣金的现金		
拆入资金净增加额		
回购业务资金净增加额		

代理买卖证券收到的现金净额		
收到的税费返还		
收到其他与经营活动有关的现金	238,060,963.78	398,341,240.62
经营活动现金流入小计	18,955,159,552.75	16,465,107,727.59
购买商品、接受劳务支付的现金	17,414,831,651.40	14,078,850,758.25
客户贷款及垫款净增加额		
存放中央银行和同业款项净增加额		
支付原保险合同赔付款项的现金		
拆出资金净增加额		
支付利息、手续费及佣金的现金		
支付保单红利的现金		
支付给职工以及为职工支付的现金	692,711,496.40	542,441,711.51
支付的各项税费	374,367,158.87	409,648,092.82
支付其他与经营活动有关的现金	523,736,944.80	1,103,514,172.09
经营活动现金流出小计	19,005,647,251.47	16,134,454,734.67
经营活动产生的现金流量净额	-50,487,698.72	330,652,992.92
二、投资活动产生的现金流量：		
收回投资收到的现金	120,030,000.00	1,000,000.00
取得投资收益收到的现金	79,297,639.67	124,790,518.33
处置固定资产、无形资产和其他长期资产收回的现金净额	1,112,667.38	328,072.97
处置子公司及其他营业单位收到的现金净额		
收到其他与投资活动有关的现金	5,963,802,311.20	9,970,050,000.00
投资活动现金流入小计	6,164,242,618.25	10,096,168,591.30
购建固定资产、无形资产和其他长期资产支付的现金	2,941,092,896.06	2,135,313,181.97
投资支付的现金	976,503,859.90	84,349,993.05
质押贷款净增加额		
取得子公司及其他营业单位支付的现金净额		
支付其他与投资活动有关的现金	2,655,717,768.04	9,832,050,000.00
投资活动现金流出小计	6,573,314,524.00	12,051,713,175.02
投资活动产生的现金流量净额	-409,071,905.75	-1,955,544,583.72

三、筹资活动产生的现金流量：		
吸收投资收到的现金	56,690,456.00	67,098,894.66
其中：子公司吸收少数股东投资收到的现金	6,404,000.00	6,082,500.00
取得借款收到的现金	2,088,013,909.20	3,622,538,847.35
收到其他与筹资活动有关的现金		
筹资活动现金流入小计	2,144,704,365.20	3,689,637,742.01
偿还债务支付的现金	1,312,147,843.91	535,000,000.00
分配股利、利润或偿付利息支付的现金	129,155,073.80	570,977,175.72
其中：子公司支付给少数股东的股利、利润	9,800,000.00	19,600,000.00
支付其他与筹资活动有关的现金	139,127,462.98	4,153,894.58
筹资活动现金流出小计	1,580,430,380.69	1,110,131,070.30
筹资活动产生的现金流量净额	564,273,984.51	2,579,506,671.71
四、汇率变动对现金及现金等价物的影响	-20,589,376.02	92,017.08
五、现金及现金等价物净增加额	84,125,004.02	954,707,097.99
加：期初现金及现金等价物余额	3,282,912,354.98	1,561,551,408.70
六、期末现金及现金等价物余额	3,367,037,359.00	2,516,258,506.69

6、母公司现金流量表

单位：元

项目	2021 年半年度	2020 年半年度
一、经营活动产生的现金流量：		
销售商品、提供劳务收到的现金		
收到的税费返还		120,544.67
收到其他与经营活动有关的现金	2,327,353,043.47	223,492,365.95
经营活动现金流入小计	2,327,353,043.47	223,612,910.62
购买商品、接受劳务支付的现金		
支付给职工以及为职工支付的现金	552,112.07	593,622.80
支付的各项税费	64,152.63	1,027.50
支付其他与经营活动有关的现金	2,252,530,609.32	2,683,055,735.28
经营活动现金流出小计	2,253,146,874.02	2,683,650,385.58

经营活动产生的现金流量净额	74,206,169.45	-2,460,037,474.96
二、投资活动产生的现金流量：		
收回投资收到的现金	120,000,000.00	
取得投资收益收到的现金		605,185,616.44
处置固定资产、无形资产和其他长期资产收回的现金净额	77,501.72	
处置子公司及其他营业单位收到的现金净额		
收到其他与投资活动有关的现金		450,000,000.00
投资活动现金流入小计	120,077,501.72	1,055,185,616.44
购建固定资产、无形资产和其他长期资产支付的现金		
投资支付的现金	613,999,999.90	140,018,000.00
取得子公司及其他营业单位支付的现金净额		
支付其他与投资活动有关的现金		200,000,000.00
投资活动现金流出小计	613,999,999.90	340,018,000.00
投资活动产生的现金流量净额	-493,922,498.18	715,167,616.44
三、筹资活动产生的现金流量：		
吸收投资收到的现金	50,286,456.00	61,016,394.66
取得借款收到的现金	500,000,000.00	2,200,000,000.00
收到其他与筹资活动有关的现金		1,461,671.91
筹资活动现金流入小计	550,286,456.00	2,262,478,066.57
偿还债务支付的现金		
分配股利、利润或偿付利息支付的现金	49,000,000.00	533,015,474.00
支付其他与筹资活动有关的现金	31,883,092.80	4,153,894.58
筹资活动现金流出小计	80,883,092.80	537,169,368.58
筹资活动产生的现金流量净额	469,403,363.20	1,725,308,697.99
四、汇率变动对现金及现金等价物的影响		
五、现金及现金等价物净增加额	49,687,034.47	-19,561,160.53
加：期初现金及现金等价物余额	1,538,837.36	103,963,288.40
六、期末现金及现金等价物余额	51,225,871.83	84,402,127.87

7、合并所有者权益变动表

本期金额

单位：元

项目	2021 年半年度													
	归属于母公司所有者权益											少数股东权益	所有者权益合计	
	股本	其他权益工具			资本公积	减：库存股	其他综合收益	专项储备	盈余公积	一般风险准备	未分配利润			其他
	优先股	永续债	其他											
一、上年期末余额	2,899,122,158.00				2,830,478,618.96	61,016,394.66	-13,394,222.41	318,978.82	462,590,657.36		8,259,790,039.74	14,377,889,835.81	79,880,365.87	14,457,770,201.68
加：会计政策变更														
前期差错更正														
同一控制下企业合并														
其他														
二、本年期初余额	2,899,122,158.00				2,830,478,618.96	61,016,394.66	-13,394,222.41	318,978.82	462,590,657.36		8,259,790,039.74	14,377,889,835.81	79,880,365.87	14,457,770,201.68
三、本期增减变动金额（减少以“—”号填列）	3,643,870.00				24,558,636.58	17,758,863.00	72,258,297.72				446,429,084.69	529,131,025.99	4,378,992.45	533,510,018.44
（一）综合收益							72,258,297.72				446,429,084.69	518,687,382.41	8,011,624.61	526,699,007.02

总额														
(二) 所有者投入和减少资本	3,643,870.00			24,590,613.40	17,758,863.00							10,475,620.40	6,404,000.00	16,879,620.40
1. 所有者投入的普通股	6,349,300.00			43,937,156.00								50,286,456.00	6,404,000.00	56,690,456.00
2. 其他权益工具持有者投入资本														
3. 股份支付计入所有者权益的金额				9,978,237.50	50,286,456.00							-40,308,218.50		-40,308,218.50
4. 其他	-2,705,430.00			-29,324,780.10	-32,527,593.00							497,382.90		497,382.90
(三) 利润分配													-10,036,632.16	-10,036,632.16
1. 提取盈余公积														
2. 提取一般风险准备														
3. 对所有者(或股东)的分配													-10,036,632.16	-10,036,632.16
4. 其他														
(四) 所有者权益内部结转														
1. 资本公积转增资本(或股本)														
2. 盈余公积转增资本(或股本)														
3. 盈余公积弥补亏损														

4. 设定受益计划 变动额结转留存 收益															
5. 其他综合收益 结转留存收益															
6. 其他															
(五) 专项储备															
1. 本期提取							4,875,395.23				4,875,395.23			4,875,395.23	
2. 本期使用							-4,875,395.23				-4,875,395.23			-4,875,395.23	
(六) 其他					-31,976.82						-31,976.82			-31,976.82	
四、本期期末余 额	2,902,766,028.00				2,855,037,255.54	78,775,257.66	58,864,075.31	318,978.82	462,590,657.36		8,706,219,124.43		14,907,020,861.80	84,259,358.32	14,991,280,220.12

上期金额

单位：元

项目	2020 年半年度													少数股东权益	所有者权益合计
	归属于母公司所有者权益											小计			
	股本	其他权益工具			资本公积	减：库存股	其他综合收益	专项储备	盈余公积	一般风险准备	未分配利润		其他		
	优 先 股	永 续 债	其 他												
一、上年期末余额	2,226,286,468.00				3,412,567,159.23	21,173,624.99	-5,984,733.81	318,978.82	415,342,814.74		7,435,487,608.00		13,462,844,669.99	71,309,813.88	13,534,154,483.87
加：会计政策															

变更													
前期差错更正													
同一控制下企业合并													
其他													
二、本年期初余额	2,226,286,468.00			3,412,567,159.23	21,173,624.99	-5,984,733.81	318,978.82	415,342,814.74	7,435,487,608.00	13,462,844,669.99	71,309,813.88	13,534,154,483.87	
三、本期增减变动金额（减少以“－”号填列）	672,960,880.00			-603,083,017.22	61,016,394.66	794,540.50			147,984,867.52	157,640,876.14	-16,810,918.61	140,829,957.53	
（一）综合收益总额						794,540.50			681,000,325.20	681,794,865.70	-3,293,418.61	678,501,447.09	
（二）所有者投入和减少资本	3,903,800.00			65,974,062.78	61,016,394.66					8,861,468.12	6,082,500.00	14,943,968.12	
1. 所有者投入的普通股	3,903,800.00			57,112,594.66						61,016,394.66	6,082,500.00	67,098,894.66	
2. 其他权益工具持有者投入资本													
3. 股份支付计入所有者权益的金额				8,861,468.12	61,016,394.66					-52,154,926.54		-52,154,926.54	
4. 其他													
（三）利润分配									-533,015,457.68	-533,015,457.68	-19,600,000.00	-552,615,457.68	
1. 提取盈余公积													
2. 提取一般风险													

准备														
3. 对所有者（或股东）的分配										-533,015,457.68		-533,015,457.68	-19,600,000.00	-552,615,457.68
4. 其他														
（四）所有者权益内部结转	669,057,080.00				-669,057,080.00									
1. 资本公积转增资本（或股本）	669,057,080.00				-669,057,080.00									
2. 盈余公积转增资本（或股本）														
3. 盈余公积弥补亏损														
4. 设定受益计划变动额结转留存收益														
5. 其他综合收益结转留存收益														
6. 其他														
（五）专项储备														
1. 本期提取														
2. 本期使用														
（六）其他														
四、本期期末余额	2,899,247,348.00				2,809,484,142.01	82,190,019.65	-5,190,193.31	318,978.82	415,342,814.74	7,583,472,475.52		13,620,485,546.13	54,498,895.27	13,674,984,441.40

8、母公司所有者权益变动表

本期金额

单位：元

项目	2021 年半年度											
	股本	其他权益工具			资本公积	减：库存股	其他综合收益	专项储备	盈余公积	未分配利润	其他	所有者权益合计
		优先股	永续债	其他								
一、上年期末余额	2,899,122,158.00				18,390,953,326.33	61,016,394.66			299,289,056.43	822,342,519.18		22,350,690,665.28
加：会计政策变更												
前期差错更正												
其他												
二、本年期初余额	2,899,122,158.00				18,390,953,326.33	61,016,394.66			299,289,056.43	822,342,519.18		22,350,690,665.28
三、本期增减变动金额（减少以“－”号填列）	3,643,870.00				24,558,636.58	17,758,863.00	72,258,297.72			-8,140,076.47		74,561,864.83
（一）综合收益总额							72,258,297.72			-8,140,076.47		64,118,221.25
（二）所有者投入和减少资本	3,643,870.00				24,590,613.40	17,758,863.00						10,475,620.40
1. 所有者投入的普通股	6,349,300.00				43,937,156.00							50,286,456.00
2. 其他权益工具持有者投入资本												
3. 股份支付计入所有者权益的金额					9,978,237.50	50,286,456.00						-40,308,218.50
4. 其他	-2,705,430.00				-29,324,780.10	-32,527,593.00						497,382.90
（三）利润分配												
1. 提取盈余公积												
2. 对所有者（或股东）的分配												

3. 其他												
(四) 所有者权益内部结转												
1. 资本公积转增资本(或股本)												
2. 盈余公积转增资本(或股本)												
3. 盈余公积弥补亏损												
4. 设定受益计划变动额结转留存收益												
5. 其他综合收益结转留存收益												
6. 其他												
(五) 专项储备												
1. 本期提取												
2. 本期使用												
(六) 其他					-31,976.82							-31,976.82
四、本期期末余额	2,902,766,028.00				18,415,511,962.91	78,775,257.66	72,258,297.72		299,289,056.43	814,202,442.71		22,425,252,530.11

上期金额

单位：元

项目	2020 年半年度											
	股本	其他权益工具			资本公积	减：库存股	其他综合收益	专项储备	盈余公积	未分配利润	其他	所有者权益合计
		优先股	永续债	其他								
一、上年期末余额	2,226,286,468.00				18,992,052,672.34	21,173,624.99			252,041,213.81	930,055,558.04		22,379,262,287.20
加：会计政策变更												
前期差错更正												
其他												

二、本年期初余额	2,226,286,468.00				18,992,052,672.34	21,173,624.99			252,041,213.81	930,055,558.04		22,379,262,287.20
三、本期增减变动金额（减少以“-”号填列）	672,960,880.00				-603,083,017.22	61,016,394.66				-574,914,064.70		-566,052,596.58
（一）综合收益总额										-41,898,607.02		-41,898,607.02
（二）所有者投入和减少资本	3,903,800.00				65,974,062.78	61,016,394.66						8,861,468.12
1. 所有者投入的普通股	3,903,800.00				57,112,594.66							61,016,394.66
2. 其他权益工具持有者投入资本												
3. 股份支付计入所有者权益的金额					8,861,468.12	61,016,394.66						-52,154,926.54
4. 其他												
（三）利润分配										-533,015,457.68		-533,015,457.68
1. 提取盈余公积												
2. 对所有者（或股东）的分配										-533,015,457.68		-533,015,457.68
3. 其他												
（四）所有者权益内部结转	669,057,080.00				-669,057,080.00							
1. 资本公积转增资本（或股本）	669,057,080.00				-669,057,080.00							
2. 盈余公积转增资本（或股本）												
3. 盈余公积弥补亏损												
4. 设定受益计划变动额结转留存收益												
5. 其他综合收益结转留存收益												
6. 其他												
（五）专项储备												
1. 本期提取												
2. 本期使用												
（六）其他												

四、本期期末余额	2,899,247,348.00			18,388,969,655.12	82,190,019.65			252,041,213.81	355,141,493.34		21,813,209,690.62
----------	------------------	--	--	-------------------	---------------	--	--	----------------	----------------	--	-------------------

三、公司基本情况

韵达控股股份有限公司原名宁波新海电气股份有限公司，系经宁波市人民政府甬政发〔2002〕156号文批准，由宁波新海投资开发有限公司整体变更设立，于2003年1月17日在宁波市工商行政管理局登记注册，取得注册号为3302002006137的营业执照。公司股票已于2007年3月6日在深圳证券交易所挂牌交易。

公司注册地址：浙江省宁波市慈溪市崇寿镇永清南路8号，办公地址：上海市青浦区盈港东路6679号，法定代表人为聂腾云。

2021年5月28日召开的第七届董事会第十五次会议和第七届监事会第十五次会议审议通过的《关于向激励对象首次授予第四期股权激励计划限制性股票的议案》，同意首次授予356名符合条件的激励对象6,349,300股限制性股票，首次授予日为2021年5月28日，授予价格为7.92元/股，本次股份发行完成后，公司共计增加注册资本人民币6,349,300.00元，变更后的注册资本为人民币2,905,471,458.00元，股本2,905,471,458股。

2021年4月29日，根据公司第七届董事会第十三次会议审议通过的《关于回购注销部分已授予但尚未解锁的第三期限制性股票的议案》，本次限制性股票回购完成后，公司共计减少注册资本人民币2,705,430元，变更后的注册资本为人民币2,902,766,028.00元，股本2,902,766,028股。

截至2021年6月30日，本公司注册资本为人民币2,902,766,028.00元，总股本2,902,766,028股。

（注：容诚会计师事务所（特殊普通合伙）于2021年6月22日出具了容诚验字[2021]216Z0014号《验资报告》，截至2021年6月21日止，公司已支付第三期限制性股票激励对象350人股权回购款32,411,051.40元，其中减少股本2,705,430.00元，其余减少资本公积（股本溢价）。公司于2021年7月初已在中国证券登记结算有限责任公司深圳分公司办理完成对第三期限制性股票激励计划涉及350名激励对象，合计2,705,430股限制性股票的回购注销手续，公司股本由2,905,471,458股变更为2,902,766,028股。）

本公司的控股股东为上海罗颀思投资管理有限公司，实际控制人为聂腾云、陈立英夫妇。

本公司及其子公司（以下简称“本集团”、“集团”）主要经营范围：国内快递（邮政企业专营业务除外），国内航空运输代理，普通货运，仓储服务，汽车租赁服务，实业投资等。

财务报表批准报出日：本财务报表业经本公司董事会于2021年8月30日决议批准报出。

（1）本报告期末纳入合并范围的子公司

本报告期末纳入合并范围的子公司具体情况详见第十节九、1、在子公司中的权益。

（2）本报告期内合并财务报表范围变化

本集团本期纳入合并范围的一级和二级等子孙公司合计576家，其中本期新增142家，减少1家，具体情况详见“第十节八、

合并范围的变更”和“第十节九、在其他主体中的权益”。

四、财务报表的编制基础

1、编制基础

本集团以持续经营为基础，根据实际发生的交易和事项，按照企业会计准则及其应用指南和准则解释的规定进行确认和计量，在此基础上编制财务报表。此外，本集团还按照中国证监会《公开发行证券的公司信息披露编报规则第15号——财务报告的一般规定》（2014年修订）披露有关财务信息。

2、持续经营

本集团对自报告期末起12个月的持续经营能力进行了评估，未发现影响本集团持续经营能力的事项，本集团以持续经营为基础编制财务报表是合理的。

五、重要会计政策及会计估计

具体会计政策和会计估计提示：

本集团下列重要会计政策、会计估计根据企业会计准则制定。未提及的业务按企业会计准则中相关会计政策执行。

1、遵循企业会计准则的声明

本集团所编制的财务报表符合企业会计准则的要求，真实、完整地反映了公司的财务状况、经营成果、所有者权益变动和现金流量等有关信息。

2、会计期间

本集团会计年度自公历1月1日起至12月31日止。

3、营业周期

本集团正常营业周期为一年。

4、记账本位币

本集团的记账本位币为人民币。

5、同一控制下和非同一控制下企业合并的会计处理方法

(1) 同一控制下的企业合并

本集团在企业合并中取得的资产和负债，在合并日按取得被合并方在最终控制方合并财务报表中的账面价值计量。其中，对于被合并方与本集团在企业合并前采用的会计政策不同的，基于重要性原则统一会计政策，即按照本集团的会计政策对被合并方资产、负债的账面价值进行调整。本集团在企业合并中取得的净资产账面价值与所支付对价的账面价值之间存在差额的，首先调整资本公积（资本溢价或股本溢价），资本公积（资本溢价或股本溢价）的余额不足冲减的，依次冲减盈余公积和未分配利润。

(2) 非同一控制下的企业合并

本集团在企业合并中取得的被购买方各项可辨认资产和负债，在购买日按其公允价值计量。其中，对于被购买方与本集团在企业合并前采用的会计政策不同的，基于重要性原则统一会计政策，即按照本集团的会计政策对被购买方资产、负债的账面价值进行调整。本集团在购买日的合并成本大于企业合并中取得的被购买方可辨认资产、负债公允价值的差额，确认为商誉；如果合并成本小于企业合并中取得的被购买方可辨认资产、负债公允价值的差额，首先对合并成本以及在企业合并中取得的被购买方可辨认资产、负债的公允价值进行复核，经复核后合并成本仍小于取得的被购买方可辨认资产、负债公允价值的，其差额确认为合并当期损益。

(3) 企业合并中有关交易费用的处理

为进行企业合并发生的审计、法律服务、评估咨询等中介费用以及其他相关管理费用，于发生时计入当期损益。作为合并对价发行的权益性证券或债务性证券的交易费用，计入权益性证券或债务性证券的初始确认金额。

6、合并财务报表的编制方法

(1) 合并范围的确定

合并财务报表的合并范围以控制为基础予以确定，不仅包括根据表决权（或类似表决权）本身或者结合其他安排确定的子公司，也包括基于一项或多项合同安排决定的结构化主体。

控制是指本公司拥有对被投资方的权力，通过参与被投资方的相关活动而享有可变回报，并且有能力运用对被投资方的权力影响其回报金额。子公司是指被本公司控制的主体（含企业、被投资单位中可分割的部分，以及企业所控制的结构化主体等），结构化主体是指在确定其控制方时没有将表决权或类似权利作为决定性因素而设计的主体（注：有时也称为特殊目

的主体)。

(2) 合并财务报表的编制方法

本公司以自身和子公司的财务报表为基础, 根据其他有关资料, 编制合并财务报表。

本公司编制合并财务报表, 将整个企业集团视为一个会计主体, 依据相关企业会计准则的确认、计量和列报要求, 按照统一的会计政策和会计期间, 反映企业集团整体财务状况、经营成果和现金流量。

①合并母公司与子公司的资产、负债、所有者权益、收入、费用和现金流等项目。

②抵销母公司对子公司的长期股权投资与母公司在子公司所有者权益中所享有的份额。

③抵销母公司与子公司、子公司相互之间发生的内部交易的影响。内部交易表明相关资产发生减值损失的, 应当全额确认该部分损失。

④站在企业集团角度对特殊交易事项予以调整。

(3) 报告期内增减子公司的处理

①增加子公司或业务

A. 同一控制下企业合并增加的子公司或业务

(a) 编制合并资产负债表时, 调整合并资产负债表的期初数, 同时对比较报表的相关项目进行调整, 视同合并后的报告主体自最终控制方开始控制时点起一直存在。

(b) 编制合并利润表时, 将该子公司以及业务合并当期期初至报告期末的收入、费用、利润纳入合并利润表, 同时对比较报表的相关项目进行调整, 视同合并后的报告主体自最终控制方开始控制时点起一直存在。

(c) 编制合并现金流量表时, 将该子公司以及业务合并当期期初至报告期末的现金流量纳入合并现金流量表, 同时对比较报表的相关项目进行调整, 视同合并后的报告主体自最终控制方开始控制时点起一直存在。

B. 非同一控制下企业合并增加的子公司或业务

(a) 编制合并资产负债表时, 不调整合并资产负债表的期初数。

(b) 编制合并利润表时, 将该子公司以及业务购买日至报告期末的收入、费用、利润纳入合并利润表。

(c) 编制合并现金流量表时, 将该子公司购买日至报告期末的现金流量纳入合并现金流量表。

②处置子公司或业务

A. 编制合并资产负债表时, 不调整合并资产负债表的期初数。

B. 编制合并利润表时，将该子公司以及业务期初至处置日的收入、费用、利润纳入合并利润表。

C. 编制合并现金流量表时将该子公司以及业务期初至处置日的现金流量纳入合并现金流量表。

(4) 合并抵销中的特殊考虑

①子公司持有本公司的长期股权投资，应当视为本公司的库存股，作为所有者权益的减项，在合并资产负债表中所有者权益项目下以“减：库存股”项目列示。

子公司相互之间持有的长期股权投资，比照本公司对子公司的股权投资的抵销方法，将长期股权投资与其对应的子公司所有者权益中所享有的份额相互抵销。

②“专项储备”和“一般风险准备”项目由于既不属于实收资本（或股本）、资本公积，也与留存收益、未分配利润不同，在长期股权投资与子公司所有者权益相互抵销后，按归属于母公司所有者的份额予以恢复。

③因抵销未实现内部销售损益导致合并资产负债表中资产、负债的账面价值与其在所属纳税主体的计税基础之间产生暂时性差异的，在合并资产负债表中确认递延所得税资产或递延所得税负债，同时调整合并利润表中的所得税费用，但与直接计入所有者权益的交易或事项及企业合并相关的递延所得税除外。

④本公司向子公司出售资产所发生的未实现内部交易损益，应当全额抵销“归属于母公司所有者的净利润”。子公司向本公司出售资产所发生的未实现内部交易损益，应当按照本公司对该子公司的分配比例在“归属于母公司所有者的净利润”和“少数股东损益”之间分配抵销。子公司之间出售资产所发生的未实现内部交易损益，应当按照本公司对出售方子公司的分配比例在“归属于母公司所有者的净利润”和“少数股东损益”之间分配抵销。

⑤子公司少数股东分担的当期亏损超过了少数股东在该子公司期初所有者权益中所享有的份额的，其余额仍应当冲减少数股东权益。

(5) 特殊交易的会计处理

①购买少数股东股权

本公司购买子公司少数股东拥有的子公司股权，在个别财务报表中，购买少数股权新取得的长期股权投资的投资成本按照所支付对价的公允价值计量。在合并财务报表中，因购买少数股权新取得的长期股权投资与按照新增持股比例计算应享有子公司自购买日或合并日开始持续计算的净资产份额之间的差额，应当调整资本公积（资本溢价或股本溢价），资本公积不足冲减的，依次冲减盈余公积和未分配利润。

②本公司处置对子公司长期股权投资且丧失控制权

A. 一次交易处置

本公司因处置部分股权投资等原因丧失了对被投资方的控制权的，在编制合并财务报表时，对于剩余股权，按照其在丧失控制权日的公允价值进行重新计量。处置股权取得的对价与剩余股权公允价值之和，减去按原持股比例计算应享有原有子公司自购买日或合并日开始持续计算的净资产的份额之间的差额，计入丧失控制权当期的投资收益。

与原子公司的股权投资相关的其他综合收益、其他所有者权益变动，在丧失控制权时转入当期损益，由于被投资方重新计量设定受益计划净负债或净资产变动而产生的其他综合收益除外。

③ 因子公司的少数股东增资而稀释母公司拥有的股权比例

子公司的其他股东（少数股东）对子公司进行增资，由此稀释了母公司对子公司的股权比例。在合并财务报表中，按照增资前的母公司股权比例计算其在增资前子公司账面净资产中的份额，该份额与增资后按照母公司持股比例计算的在增资后子公司账面净资产份额之间的差额调整资本公积（资本溢价或股本溢价），资本公积（资本溢价或股本溢价）不足冲减的，调整留存收益。

7、合营安排分类及共同经营会计处理方法

合营安排，是指一项由两个或两个以上的参与方共同控制的安排。本集团合营安排为合营企业。

合营企业是指本集团仅对该安排的净资产享有权利的合营安排。

本集团按照长期股权投资有关权益法核算的规定对合营企业的投资进行会计处理。

8、现金及现金等价物的确定标准

现金指企业库存现金及可以随时用于支付的存款。现金等价物指持有的期限短（一般是指从购买日起三个月内到期）、流动性强、易于转换为已知金额现金、价值变动风险很小的投资。

9、外币业务和外币报表折算

（1）外币交易时折算汇率的确定方法

本集团外币交易初始确认时采用交易发生日的即期汇率或采用按照系统合理的方法确定的、与交易发生日即期汇率近似的汇率（以下简称即期汇率的近似汇率）折算为记账本位币。

（2）资产负债表日外币货币性项目的折算方法

在资产负债表日，对于外币货币性项目，采用资产负债表日的即期汇率折算。因资产负债表日即期汇率与初始确认时或

前一资产负债表日即期汇率不同而产生的汇兑差额，计入当期损益。对以历史成本计量的外币非货币性项目，仍采用交易发生日的即期汇率折算；对以公允价值计量的外币非货币性项目，采用公允价值确定日的即期汇率折算，折算后的记账本位币金额与原记账本位币金额的差额，计入当期损益。

10、金融工具

金融工具，是指形成一方的金融资产并形成其他方的金融负债或权益工具的合同。

(1) 金融工具的确认和终止确认

当本集团成为金融工具合同的一方时，确认相关的金融资产或金融负债。

金融资产满足下列条件之一的，终止确认：

- ①收取该金融资产现金流量的合同权利终止；
- ②该金融资产已转移，且符合下述金融资产转移的终止确认条件。

金融负债（或其一部分）的现时义务已经解除的，终止确认该金融负债（或该部分金融负债）。本集团（借入方）与借出方之间签订协议，以承担新金融负债方式替换原金融负债，且新金融负债与原金融负债的合同条款实质上不同的，终止确认原金融负债，并同时确认新金融负债。本集团对原金融负债（或其一部分）的合同条款作出实质性修改的，应当终止原金融负债，同时按照修改后的条款确认一项新的金融负债。

以常规方式买卖金融资产，按交易日进行会计确认和终止确认。常规方式买卖金融资产，是指按照合同条款规定，在法规或市场惯例所确定的时间安排来交付金融资产。交易日，是指本集团承诺买入或卖出金融资产的日期。

(2) 金融资产的分类与计量

本集团在初始确认时根据管理金融资产的业务模式和金融资产的合同现金流量特征，将金融资产分类为：以摊余成本计量的金融资产、以公允价值计量且其变动计入当期损益的金融资产、以公允价值计量且其变动计入其他综合收益的金融资产。除非本集团改变管理金融资产的业务模式，在此情形下，所有受影响的相关金融资产在业务模式发生变更后的首个报告期间的第一天进行重分类，否则金融资产在初始确认后不得进行重分类。

金融资产在初始确认时以公允价值计量。对于以公允价值计量且其变动计入当期损益的金融资产，相关交易费用直接计入当期损益，其他类别的金融资产相关交易费用计入其初始确认金额。因销售商品或提供劳务而产生的、未包含或不考虑重大融资成分的应收票据及应收账款，本集团则按照收入准则定义的交易价格进行初始计量。

金融资产的后续计量取决于其分类：

①以摊余成本计量的金融资产

金融资产同时符合下列条件的，分类为以摊余成本计量的金融资产：本集团管理该金融资产的业务模式是以收取合同现金流量为目标；该金融资产的合同条款规定，在特定日期产生的现金流量，仅为对本金和以未偿付本金金额为基础的利息的

支付。对于此类金融资产，采用实际利率法，按照摊余成本进行后续计量，其终止确认、按实际利率法摊销或减值产生的利得或损失，均计入当期损益。

②以公允价值计量且其变动计入其他综合收益的金融资产

金融资产同时符合下列条件的，分类为以公允价值计量且其变动计入其他综合收益的金融资产：本集团管理该金融资产的业务模式是既以收取合同现金流量为目标又以出售金融资产为目标；该金融资产的合同条款规定，在特定日期产生的现金流量，仅为对本金和以未偿付本金金额为基础的利息的支付。对于此类金融资产，采用公允价值进行后续计量。除减值损失或利得及汇兑损益确认为当期损益外，此类金融资产的公允价值变动作为其他综合收益确认，直到该金融资产终止确认时，其累计利得或损失转入当期损益。但是采用实际利率法计算的该金融资产的相关利息收入计入当期损益。

本集团不可撤销地选择将部分非交易性权益工具投资指定为以公允价值计量且其变动计入其他综合收益的金融资产，仅将相关股利收入计入当期损益，公允价值变动作为其他综合收益确认，直到该金融资产终止确认时，其累计利得或损失转入留存收益。

③以公允价值计量且其变动计入当期损益的金融资产

上述以摊余成本计量的金融资产和以公允价值计量且其变动计入其他综合收益的金融资产之外的金融资产，分类为以公允价值计量且其变动计入当期损益的金融资产。对于此类金融资产，采用公允价值进行后续计量，所有公允价值变动计入当期损益。

(3) 金融负债的分类与计量

本集团将金融负债分类为以公允价值计量且其变动计入当期损益的金融负债、低于市场利率贷款的贷款承诺及财务担保合同负债及以摊余成本计量的金融负债。

金融负债的后续计量取决于其分类：

①以公允价值计量且其变动计入当期损益的金融负债

该类金融负债包括交易性金融负债（含属于金融负债的衍生工具）和指定为以公允价值计量且其变动计入当期损益的金融负债。初始确认后，对于该类金融负债以公允价值进行后续计量，除与套期会计有关外，产生的利得或损失（包括利息费用）计入当期损益。但本集团对指定为以公允价值计量且其变动计入当期损益的金融负债，由其自身信用风险变动引起的该金融负债公允价值的变动金额计入其他综合收益，当该金融负债终止确认时，之前计入其他综合收益的累计利得和损失应当从其他综合收益中转出，计入留存收益。

②贷款承诺及财务担保合同负债

贷款承诺是本集团向客户提供的一项在承诺期间内以既定的合同条款向客户发放贷款的承诺。贷款承诺按照预期信用损失模型计提减值损失。

财务担保合同指，当特定债务人到期不能按照最初或修改后的债务工具条款偿付债务时，要求本集团向蒙受损失的合同持有人赔付特定金额的合同。财务担保合同负债以按照依据金融工具的减值原则所确定的损失准备金额以及初始确认金额扣

除按收入确认原则确定的累计摊销额后的余额孰高进行后续计量。

③以摊余成本计量的金融负债

初始确认后，对其他金融负债采用实际利率法以摊余成本计量。

除特殊情况外，金融负债与权益工具按照下列原则进行区分：

①如果本集团不能无条件地避免以交付现金或其他金融资产来履行一项合同义务，则该合同义务符合金融负债的定义。有些金融工具虽然没有明确地包含交付现金或其他金融资产义务的条款和条件，但有可能通过其他条款和条件间接地形成合同义务。

②如果一项金融工具须用或可用本集团自身权益工具进行结算，需要考虑用于结算该工具的本集团自身权益工具，是作为现金或其他金融资产的替代品，还是为了使该工具持有方享有在发行方扣除所有负债后的资产中的剩余权益。如果是前者，该工具是发行方的金融负债；如果是后者，该工具是发行方的权益工具。在某些情况下，一项金融工具合同规定本集团须用或可用自身权益工具结算该金融工具，其中合同权利或合同义务的金额等于可获取或需交付的自身权益工具的数量乘以其结算时的公允价值，则无论该合同权利或合同义务的金额是固定的，还是完全或部分地基于除本集团自身权益工具的市场价格以外变量（例如利率、某种商品的价格或某项金融工具的价格）的变动而变动，该合同分类为金融负债。

（4）衍生金融工具及嵌入衍生工具

衍生金融工具以衍生交易合同签订当日的公允价值进行初始计量，并以其公允价值进行后续计量。公允价值为正数的衍生金融工具确认为一项资产，公允价值为负数的确认为一项负债。

除现金流量套期中属于套期有效的部分计入其他综合收益并于被套期项目影响损益时转出计入当期损益之外，衍生工具公允价值变动而产生的利得或损失，直接计入当期损益。

对包含嵌入衍生工具的混合工具，如主合同为金融资产的，混合工具作为一个整体适用金融资产分类的相关规定。如主合同并非金融资产，且该混合工具不是以公允价值计量且其变动计入当期损益进行会计处理，嵌入衍生工具与该主合同在经济特征及风险方面不存在紧密关系，且与嵌入衍生工具条件相同、单独存在的工具符合衍生工具定义的，嵌入衍生工具从混合工具中分拆，作为单独的衍生金融工具处理。如果该嵌入衍生工具在取得日或后续资产负债表日的公允价值无法单独计量，则将混合工具整体指定为以公允价值计量且其变动计入当期损益的金融资产或金融负债。

（5）金融工具减值

本集团对于以摊余成本计量的金融资产，以预期信用损失为基础确认损失准备。

①预期信用损失的计量

预期信用损失，是指以发生违约的风险为权重的金融工具信用损失的加权平均值。信用损失，是指本集团按照原实际利率折现的、根据合同应收的所有合同现金流量与预期收取的所有现金流量之间的差额，即全部现金短缺的现值。其中，对于本集团购买或源生的已发生信用减值的金融资产，应按照该金融资产经信用调整的实际利率折现。

整个存续期预期信用损失，是指因金融工具整个预计存续期内所有可能发生的违约事件而导致的预期信用损失。

未来12个月内预期信用损失,是指因资产负债表日后12个月内(若金融工具的预计存续期少于12个月,则为预计存续期)可能发生的金融工具违约事件而导致的预期信用损失,是整个存续期预期信用损失的一部分。

于每个资产负债表日,本集团对于处于不同阶段的金融工具的预期信用损失分别进行计量。金融工具自初始确认后信用风险未显著增加的,处于第一阶段,本集团按照未来12个月内的预期信用损失计量损失准备;金融工具自初始确认后信用风险已显著增加但尚未发生信用减值的,处于第二阶段,本集团按照该工具整个存续期的预期信用损失计量损失准备;金融工具自初始确认后已经发生信用减值的,处于第三阶段,本集团按照该工具整个存续期的预期信用损失计量损失准备。

对于在资产负债表日具有较低信用风险的金融工具,本集团假设其信用风险自初始确认后并未显著增加,按照未来12个月内的预期信用损失计量损失准备。

本集团对于处于第一阶段和第二阶段、以及较低信用风险的金融工具,按照其未扣除减值准备的账面余额和实际利率计算利息收入。对于处于第三阶段的金融工具,按照其账面余额减已计提减值准备后的摊余成本和实际利率计算利息收入。

对于应收账款,无论是否存在重大融资成分,本集团均按照整个存续期的预期信用损失计量损失准备。

应收款项

对于存在客观证据表明存在减值,以及其他适用于单项评估的应收账款、其他应收款等单独进行减值测试,确认预期信用损失,计提单项减值准备。对于不存在减值客观证据的应收账款、其他应收款或当单项金融资产无法以合理成本评估预期信用损失的信息时,本集团依据信用风险特征将应收账款、其他应收款等划分为若干组合,在组合基础上计算预期信用损失,确定组合的依据如下:

应收账款确定组合的依据如下:

应收账款组合1 应收外部客户

应收账款组合2 应收合并范围内的关联方客户

对于划分为组合的应收账款,本集团参考历史信用损失经验,结合当前状况以及对未来经济状况的预测,编制应收账款账龄与整个存续期预期信用损失率对照表,计算预期信用损失。

其他应收款确定组合的依据如下:

其他应收款组合1 应收利息

其他应收款组合2 应收股利

其他应收款组合3 应收备用金、押金和保证金

其他应收款组合4 应收合并范围内的关联方款项

其他应收款组合5 应收其他款项

对于划分为组合的其他应收款,本集团参考历史信用损失经验,结合当前状况以及对未来经济状况的预测,通过违约风险敞口和未来12个月内或整个存续期预期信用损失率,计算预期信用损失。

②具有较低的信用风险

如果金融工具的违约风险较低，借款人在短期内履行其合同现金流量义务的能力很强，并且即便较长时期内经济形势和经营环境存在不利变化但未必一定降低借款人履行其合同现金流量义务的能力，该金融工具被视为具有较低的信用风险。

③信用风险显著增加

本集团通过比较金融工具在资产负债表日所确定的预计存续期内的违约概率与在初始确认时所确定的预计存续期内的违约概率，以确定金融工具预计存续期内发生违约概率的相对变化，以评估金融工具的信用风险自初始确认后是否已显著增加。

在确定信用风险自初始确认后是否显著增加时，本集团考虑无须付出不必要的额外成本或努力即可获得的合理且有依据的信息，包括前瞻性信息。本集团考虑的信息包括：

- A. 信用风险变化所导致的内部价格指标是否发生显著变化；
- B. 预期将导致债务人履行其偿债义务的能力是否发生显著变化的业务、财务或经济状况的不利变化；
- C. 债务人经营成果实际或预期是否发生显著变化；债务人所处的监管、经济或技术环境是否发生显著不利变化；
- D. 作为债务抵押的担保物价值或第三方提供的担保或信用增级质量是否发生显著变化。这些变化预期将降低债务人按合同规定期限还款的经济动机或者影响违约概率；
- E. 预期将降低债务人按合同约定期限还款的经济动机是否发生显著变化；
- F. 借款合同的预期变更，包括预计违反合同的行为是否可能导致的合同义务的免除或修订、给予免息期、利率跳升、要求追加抵押品或担保或者对金融工具的合同框架做出其他变更；
- G. 债务人预期表现和还款行为是否发生显著变化；
- H. 合同付款是否发生逾期超过（含）30日。

根据金融工具的性质，本集团以单项金融工具或金融工具组合为基础评估信用风险是否显著增加。以金融工具组合为基础进行评估时，本集团可基于共同信用风险特征对金融工具进行分类，例如逾期信息和信用风险评级。

通常情况下，如果逾期超过30日，本集团确定金融工具的信用风险已经显著增加。除非本集团无需付出过多成本或努力即可获得合理且有依据的信息，证明虽然超过合同约定的付款期限30天，但信用风险自初始确认以来并未显著增加。

④已发生信用减值的金融资产

本集团在资产负债表日评估以摊余成本计量的金融资产和以公允价值计量且其变动计入其他综合收益的债权投资是否已发生信用减值。当对金融资产预期未来现金流量具有不利影响的一项或多项事件发生时，该金融资产成为已发生信用减值的金融资产。金融资产已发生信用减值的证据包括下列可观察信息：

发行方或债务人发生重大财务困难；债务人违反合同，如偿付利息或本金违约或逾期等；债权人出于与债务人财务困难有关的经济或合同考虑，给予债务人在任何其他情况下都不会做出的让步；债务人很可能破产或进行其他财务重组；发行方或债务人财务困难导致该金融资产的活跃市场消失；以大幅折扣购买或源生一项金融资产，该折扣反映了发生信用损失的事实。

⑤预期信用损失准备的列报

为反映金融工具的信用风险自初始确认后的变化，本集团在每个资产负债表日重新计量预期信用损失，由此形成的损失准备的增加或转回金额，应当作为减值损失或利得计入当期损益。对于以摊余成本计量的金融资产，损失准备抵减该金融资产在资产负债表中列示的账面价值；对于以公允价值计量且其变动计入其他综合收益的债权投资，本集团在其他综合收益中确认其损失准备，不抵减该金融资产的账面价值。

⑥核销

如果本集团不再合理预期金融资产合同现金流量能够全部或部分收回，则直接减记该金融资产的账面余额。这种减记构成相关金融资产的终止确认。这种情况通常发生在本集团确定债务人没有资产或收入来源可产生足够的现金流量以偿还将被减记的金额。

已减记的金融资产以后又收回的，作为减值损失的转回计入收回当期的损益。

(6) 金融资产转移

金融资产转移是指下列两种情形：

- A. 将收取金融资产现金流量的合同权利转移给另一方；
- B. 将金融资产整体或部分转移给另一方，但保留收取金融资产现金流量的合同权利，并承担将收取的现金流量支付给一个或多个收款方的合同义务。

①终止确认所转移的金融资产

已将金融资产所有权上几乎所有的风险和报酬转移给转入方的，或既没有转移也没有保留金融资产所有权上几乎所有的风险和报酬的，但放弃了对该金融资产控制的，终止确认该金融资产。

在判断是否已放弃对所转移金融资产的控制时，根据转入方出售该金融资产的实际能力。转入方能够单方面将转移的金融资产整体出售给不相关的第三方，且没有额外条件对此项出售加以限制的，则公司已放弃对该金融资产的控制。

本集团在判断金融资产转移是否满足金融资产终止确认条件时，注重金融资产转移的实质。

金融资产整体转移满足终止确认条件的，将下列两项金额的差额计入当期损益：

- A. 所转移金融资产的账面价值；
- B. 因转移而收到的对价，与原直接计入其他综合收益的公允价值变动累计额中对于终止确认部分的金额（涉及转移的金融资产为根据《企业会计准则第22号—金融工具确认和计量》第十八条分类为以公允价值计量且其变动计入其他综合收益的金融资产的情形）之和。

金融资产部分转移满足终止确认条件的，将所转移金融资产整体的账面价值，在终止确认部分和未终止确认部分（在此种情况下，所保留的服务资产视同继续确认金融资产的一部分）之间，按照转移日各自的相对公允价值进行分摊，并将下列两项金额的差额计入当期损益：

- A. 终止确认部分在终止确认日的账面价值；

B. 终止确认部分的对价，与原计入其他综合收益的公允价值变动累计额中对应终止确认部分的金额（涉及转移的金融资产为根据《企业会计准则第22号—金融工具确认和计量》第十八条分类为以公允价值计量且其变动计入其他综合收益的金融资产的情形）之和。

②继续涉入所转移的金融资产

既没有转移也没有保留金融资产所有权上几乎所有的风险和报酬的，且未放弃对该金融资产控制的，应当按照其继续涉入所转移金融资产的程度确认有关金融资产，并相应确认有关负债。

继续涉入所转移金融资产的程度，是指企业承担的被转移金融资产价值变动风险或报酬的程度。

③继续确认所转移的金融资产

仍保留与所转移金融资产所有权上几乎所有的风险和报酬的，应当继续确认所转移金融资产整体，并将收到的对价确认为一项金融负债。

该金融资产与确认的相关金融负债不得相互抵销。在随后的会计期间，企业应当继续确认该金融资产产生的收入（或利得）和该金融负债产生的费用（或损失）。

（7）金融资产和金融负债的抵销

金融资产和金融负债应当在资产负债表内分别列示，不得相互抵销。但同时满足下列条件的，以相互抵销后的净额在资产负债表内列示：

本集团具有抵销已确认金额的法定权利，且该种法定权利是当前可执行的；

本集团计划以净额结算，或同时变现该金融资产和清偿该金融负债。

不满足终止确认条件的金融资产转移，转出方不得将已转移的金融资产和相关负债进行抵销。

（8）金融工具公允价值的确定方法

公允价值是指市场参与者在计量日发生的有序交易中，出售一项资产所能收到或者转移一项负债所需支付的价格。

本集团以主要市场的价格计量相关资产或负债的公允价值，不存在主要市场的，本集团以最有利市场的价格计量相关资产或负债的公允价值。本集团采用市场参与者在对该资产或负债定价时为实现其经济利益最大化所使用的假设。

主要市场，是指相关资产或负债交易量最大和交易活跃程度最高的市场；最有利市场，是指在考虑交易费用和运输费用后，能够以最高金额出售相关资产或者以最低金额转移相关负债的市场。

存在活跃市场的金融资产或金融负债，本集团采用活跃市场中的报价确定其公允价值。金融工具不存在活跃市场的，本集团采用估值技术确定其公允价值。

以公允价值计量非金融资产的，考虑市场参与者将该资产用于最佳用途产生经济利益的能力，或者将该资产出售给能够用于最佳用途的其他市场参与者产生经济利益的能力。

①估值技术

本集团采用在当期情况下适用并且有足够可利用数据和其他信息支持的估值技术，使用的估值技术主要包括市场法、

收益法和成本法。本集团使用与其中一种或多种估值技术相一致的方法计量公允价值，使用多种估值技术计量公允价值的，考虑各估值结果的合理性，选取在当期情况下最能代表公允价值的金额作为公允价值。

本集团在估值技术的应用中，优先使用相关可观察输入值，只有在相关可观察输入值无法取得或取得不切实可行的情况下，才使用不可观察输入值。可观察输入值，是指能够从市场数据中取得的输入值。该输入值反映了市场参与者在对相关资产或负债定价时所使用的假设。不可观察输入值，是指不能从市场数据中取得的输入值。该输入值根据可获得的市场参与者在对相关资产或负债定价时所使用假设的最佳信息取得。

②公允价值层次

本集团将公允价值计量所使用的输入值划分为三个层次，并首先使用第一层次输入值，其次使用第二层次输入值，最后使用第三层次输入值。第一层次输入值是在计量日能够取得的相同资产或负债在活跃市场上未经调整的报价。第二层次输入值是除第一层次输入值外相关资产或负债直接或间接可观察的输入值。第三层次输入值是相关资产或负债的不可观察输入值。

11、应收票据

12、应收账款

对于应收账款无论是否存在重大融资成分，本集团均按照整个存续期的预期信用损失计量损失准备。

对于存在客观证据表明存在减值，以及其他适用于单项评估的应收账款单独进行减值测试，确认预期信用损失，计提单项减值准备。对于不存在减值客观证据的应收账款或当单项金融资产无法以合理成本评估预期信用损失的信息时，本集团依据信用风险特征将应收账款划分为若干组合，在组合基础上计算预期信用损失。

应收账款确定组合的依据如下：

应收账款组合1 应收外部客户

应收账款组合2 应收合并范围内的关联方客户

对于划分为组合的应收账款，本集团参考历史信用损失经验，结合当前状况以及对未来经济状况的预测，编制应收账款账龄与整个存续期预期信用损失率对照表，计算预期信用损失。

13、应收款项融资

应收款项融资反映资产负债表日以公允价值计量且其变动计入其他综合收益的应收票据和应收账款等

14、其他应收款

其他应收款的预期信用损失的确定方法及会计处理方法

其他应收款的预期信用损失的确定方法及会计处理方法

对于存在客观证据表明存在减值，以及其他适用于单项评估的其他应收款等单独进行减值测试，确认预期信用损失，计

提单项减值准备。对于不存在减值客观证据的其他应收款或当单项金融资产无法以合理成本评估预期信用损失的信息时，本集团依据信用风险特征将其他应收款等划分为若干组合，在组合基础上计算预期信用损失。

其他应收款确定组合的依据如下：

其他应收款组合1 应收利息

其他应收款组合2 应收股利

其他应收款组合3 应收备用金、押金和保证金

其他应收款组合4 应收合并范围内的关联方款项

其他应收款组合5 应收其他款项

对于划分为组合的其他应收款，本集团参考历史信用损失经验，结合当前状况以及对未来经济状况的预测，通过违约风险敞口和未来 12 个月内或整个存续期预期信用损失率，计算预期信用损失。

15、存货

(1) 存货的分类

存货是指本集团在日常活动中持有以备出售的产成品或商品、处在生产过程中的在产品、在生产过程或提供劳务过程中耗用的材料和物料等，包括库存商品、周转材料、发出商品等。

(2) 发出存货的计价方法

本集团存货发出时采用移动加权平均法计价。

(3) 存货的盘存制度

本集团存货采用永续盘存制，每年至少盘点一次，盘盈及盘亏金额计入当年度损益。

(4) 存货跌价准备的计提方法

资产负债表日按成本与可变现净值孰低计量，存货成本高于其可变现净值的，计提存货跌价准备，计入当期损益。

在确定存货的可变现净值时，以取得的可靠证据为基础，并且考虑持有存货的目的、资产负债表日后事项的影响等因素。

(5) 周转材料的摊销方法

①环保袋摊销方法：在实际使用时采用分次摊销法摊销。

②其他包装物、低值易耗品摊销方法：在领用时采用一次转销法。

16、合同资产

自2020年1月1日起适用

本集团根据履行履约义务与客户付款之间的关系在资产负债表中列示合同资产或合同负债。本集团已向客户转让商品或提供服务而有权收取的对价（且该权利取决于时间流逝之外的其他因素）列示为合同资产。本集团已收或应收客户对价而应向客户转让商品或提供服务的义务列示为合同负债。

合同资产和合同负债在资产负债表中单独列示。同一合同下的合同资产和合同负债以净额列示，净额为借方余额的，根据其流动性在“合同资产”或“其他非流动资产”项目中列示；净额为贷方余额的，根据其流动性在“合同负债”或“其他非流动负债”项目中列示。不同合同下的合同资产和合同负债不能相互抵销。

17、合同成本

自2020年1月1日起适用

合同成本分为合同履约成本与合同取得成本。

本集团为履行合同而发生的成本，在同时满足下列条件时作为合同履约成本确认为一项资产：

①该成本与一份当前或预期取得的合同直接相关，包括直接人工、直接材料、制造费用（或类似费用）、明确由客户承担的成本以及仅因该合同而发生的其他成本。

②该成本增加了本集团未来用于履行履约义务的资源。

③该成本预期能够收回。

本集团为取得合同发生的增量成本预期能够收回的，作为合同取得成本确认为一项资产。

与合同成本有关的资产采用与该资产相关的商品或服务收入确认相同的基础进行摊销；但是对于合同取得成本摊销期限未超过一年的，本集团将其在发生时计入当期损益。

与合同成本有关的资产，其账面价值高于下列两项的差额的，本集团将对于超出部分计提减值准备，并确认为资产减值损失，并进一步考虑是否应计提亏损合同有关的预计负债：

①因转让与该资产相关的商品或服务预期能够取得的剩余对价；

②为转让该相关商品或服务估计将要发生的成本。

上述资产减值准备后续发生转回的，转回后的资产账面价值不超过假定不计提减值准备情况下该资产在转回日的账面价值。

确认为资产的合同履约成本，初始确认时摊销期限不超过一年或一个正常营业周期，在“存货”项目中列示，初始确认时摊销期限超过一年或一个正常营业周期，在“其他非流动资产”项目中列示。

确认为资产的合同取得成本，初始确认时摊销期限不超过一年或一个正常营业周期，在“其他流动资产”项目中列示，初始确认时摊销期限超过一年或一个正常营业周期，在“其他非流动资产”项目中列示。

18、持有待售资产

19、债权投资

20、其他债权投资

21、长期应收款

22、长期股权投资

本集团长期股权投资包括对被投资单位实施控制、重大影响的权益性投资，以及对合营企业的权益性投资。本集团能够对被投资单位施加重大影响的，为本集团的联营企业。

（1）确定对被投资单位具有共同控制、重大影响的依据

共同控制，是指按照相关约定对某项安排所共有的控制，并且该安排的相关活动必须经过分享控制权的参与方一致同意后才能决策。在判断是否存在共同控制时，首先判断所有参与方或参与方组合是否集体控制该安排，如果所有参与方或一组参与方必须一致行动才能决定某项安排的相关活动，则认为所有参与方或一组参与方集体控制该安排。其次再判断该安排相关活动的决策是否必须经过这些集体控制该安排的参与方一致同意。如果存在两个或两个以上的参与方组合能够集体控制某项安排的，不构成共同控制。判断是否存在共同控制时，不考虑享有的保护性权利。

重大影响，是指投资方对被投资单位的财务和经营政策有参与决策的权力，但并不能够控制或者与其他方一起共同控制这些政策的制定。在确定能否对被投资单位施加重大影响时，考虑投资方直接或间接持有被投资单位的表决权股份以及投资方及其他方持有的当期可执行潜在表决权在假定转换为对被投资方单位的股权后产生的影响，包括被投资单位发行的当期可转换的认股权证、股份期权及可转换公司债券等的影响。

当本公司直接或通过子公司间接拥有被投资单位20%（含20%）以上但低于50%的表决权股份时，一般认为对被投资单位具有重大影响，除非有明确证据表明该种情况下不能参与被投资单位的生产经营决策，不形成重大影响。

（2）初始投资成本确定

1. 企业合并形成的长期股权投资，按照下列规定确定其投资成本：

A. 同一控制下的企业合并，合并方以支付现金、转让非现金资产或承担债务方式作为合并对价的，在合并日按照被合并方所有者权益在最终控制方合并财务报表中的账面价值的份额作为长期股权投资的初始投资成本。长期股权投资初始投资成本与支付的现金、转让的非现金资产以及所承担债务账面价值之间的差额，调整资本公积；资本公积不足冲减的，调整留存收益；

B. 同一控制下的企业合并，合并方以发行权益性证券作为合并对价的，在合并日按照被合并方所有者权益在最终控制方合并财务报表中的账面价值的份额作为长期股权投资的初始投资成本。按照发行股份的面值总额作为股本，长期股权投资初始投资成本与所发行股份面值总额之间的差额，调整资本公积；资本公积不足冲减的，调整留存收益；

C. 非同一控制下的企业合并，以购买日为取得对被购买方的控制权而付出的资产、发生或承担的负债以及发行的权益性证券的公允价值确定为合并成本作为长期股权投资的初始投资成本。合并方为企业合并发生的审计、法律服务、评估咨询等中介费用以及其他相关管理费用，于发生时计入当期损益。

1. 除企业合并形成的长期股权投资以外，其他方式取得的长期股权投资，按照下列规定确定其投资成本：

A. 以支付现金取得的长期股权投资，按照实际支付的购买价款作为投资成本。初始投资成本包括与取得长期股权投资直接相关的费用、税金及其他必要支出；

B. 以发行权益性证券取得的长期股权投资，按照发行权益性证券的公允价值作为初始投资成本；

C. 通过非货币性资产交换取得的长期股权投资，如果该项交换具有商业实质且换入资产或换出资产的公允价值能可靠计量，则以换出资产的公允价值和相关税费作为初始投资成本，换出资产的公允价值与账面价值之间的差额计入当期损益；若非货币资产交换不同时具备上述两个条件，则按换出资产的账面价值和相关税费作为初始投资成本。

D. 通过债务重组取得的长期股权投资，以所放弃债权的公允价值和可直接归属于该资产的税金等其他成本确定其入账价值，并将所放弃债权的公允价值与账面价值之间的差额，计入当期损益。

(3) 后续计量及损益确认方法

本集团能够对被投资单位实施控制的长期股权投资采用成本法核算；对联营企业和合营企业的长期股权投资采用权益法核算。

①成本法

采用成本法核算的长期股权投资，追加或收回投资时调整长期股权投资的成本；被投资单位宣告分派的现金股利或利润，确认为当期投资收益。

②权益法

按照权益法核算的长期股权投资，一般会计处理为：

本集团长期股权投资的投资成本大于投资时应享有被投资单位可辨认净资产公允价值份额的，不调整长期股权投资的初始投资成本；长期股权投资的投资成本小于投资时应享有被投资单位可辨认净资产公允价值份额的，其差额计入当期损益，同时调整长期股权投资的成本。

本集团按照应享有或应分担的被投资单位实现的净损益和其他综合收益的份额，分别确认投资收益和其他综合收益，同时调整长期股权投资的账面价值；本集团按照被投资单位宣告分派的利润或现金股利计算应享有的部分，相应减少长期股权投资的账面价值；被投资单位除净损益、其他综合收益和利润分配以外所有者权益的其他变动，调整长期股权投资的账面价值并计入所有者权益。在确认应享有被投资单位净损益的份额时，以取得投资时被投资单位可辨认净资产的公允价值为基础，对被投资单位的净利润进行调整后确认。被投资单位采用的会计政策及会计期间与本集团不一致的，应按照本集团的会计政策及会计期间对被投资单位的财务报表进行调整，并据以确认投资收益和其他综合收益等。本集团与联营企业及合营企业之间发生的未实现内部交易损益按照享有的比例计算归属于本集团的部分予以抵销，在此基础上确认投资损益。本集团与被投

资单位发生的未实现内部交易损失属于资产减值损失的，应全额确认。

因追加投资等原因能够对被投资单位施加重大影响或实施共同控制但不构成控制的，按照原持有的股权投资的公允价值加上新增投资成本之和，作为改按权益法核算的初始投资成本。原持有的股权投资分类为其他权益工具投资的，其公允价值与账面价值之间的差额，以及原计入其他综合收益的累计利得或损失应当在改按权益法核算的当期从其他综合收益中转出，计入留存收益。

因处置部分股权投资等原因丧失了对被投资单位的共同控制或重大影响的，处置后的剩余股权改按公允价值计量，其在丧失共同控制或重大影响之日的公允价值与账面价值之间的差额计入当期损益。原股权投资因采用权益法核算而确认的其他综合收益，在终止采用权益法核算时采用与被投资单位直接处置相关资产或负债相同的基础进行会计处理。

(4) 减值测试方法及减值准备计提方法

对子公司、联营企业及合营企业的投资，计提资产减值的方法见第十节、五、31。

23、投资性房地产

投资性房地产计量模式

成本法计量

折旧或摊销方法

(1) 投资性房地产的分类

投资性房产是指为赚取租金或资本增值，或两者兼有而持有的房地产。主要包括已出租的建筑物。

(2) 投资性房地产的计量模式

本集团采用成本模式对投资性房地产进行后续计量，计提资产减值方法见第十节、五、31。

本集团对投资性房地产成本减累计减值及净残值后按直线法计算折旧或摊销，投资性房地产的类别、估计的经济使用年限和预计的净残值率分别确定折旧年限和年折旧率如下：

类别	折旧年限（年）	残值率（%）	年折旧率（%）
房屋、建筑物	20	5.00	4.75

24、固定资产

(1) 确认条件

固定资产是指为生产商品、提供劳务、出租或经营管理而持有的使用寿命超过一年的单位价值较高的有形资产。固定资产在同时满足下列条件时，按取得时的实际成本予以确认：①与该固定资产有关的经济利益很可能流入企业。②该固定资产的成本能够可靠地计量。固定资产发生的后续支出，符合固定资产确认条件的计入固定资产成本；不符合固定资产确认条件的在发生时计入当期损益。

(2) 折旧方法

类别	折旧方法	折旧年限	残值率	年折旧率
房屋及建筑物	年限平均法	20	5%	4.75%
机器设备	年限平均法	10	5%	9.50%
电子设备	年限平均法	3-8	5%	11.88%-31.67%
运输设备	年限平均法	4	5%	23.75%
办公设备	年限平均法	5	5%	19.00%

对于已经计提减值准备的固定资产，在计提折旧时扣除已计提的固定资产减值准备。

每年年度终了，公司对固定资产的使用寿命、预计净残值和折旧方法进行复核。使用寿命预计数与原先估计数有差异的，调整固定资产使用寿命。

公司需要遵守《深圳证券交易所行业信息披露指引第9号——上市公司从事快递服务业务》的披露要求

(3) 融资租入固定资产的认定依据、计价和折旧方法

25、在建工程

(1) 在建工程以立项项目分类核算。

(2) 在建工程结转为固定资产的标准和时点

在建工程项目按建造该项资产达到预定可使用状态前所发生的全部支出，作为固定资产的入账价值。包括建筑费用、机器设备原价、其他为使在建工程达到预定可使用状态所发生的必要支出以及在资产达到预定可使用状态之前为该项目专门借款所发生的借款费用及占用的一般借款发生的借款费用。本集团在工程安装或建设完成达到预定可使用状态时将在建工程转入固定资产。所建造的已达到预定可使用状态、但尚未办理竣工决算的固定资产，自达到预定可使用状态之日起，根据工程预算、造价或者工程实际成本等，按估计的价值转入固定资产，并按本集团固定资产折旧政策计提固定资产的折旧，待办理竣工决算后，再按实际成本调整原来的暂估价值，但不调整原已计提的折旧额。

26、借款费用

(1) 借款费用资本化的确认原则和资本化期间

本集团发生的可直接归属于符合资本化条件的资产的购建或生产的借款费用在同时满足下列条件时予以资本化计入相关资产成本：

①资产支出已经发生；

②借款费用已经发生；

③为使资产达到预定可使用状态所必要的购建或者生产活动已经开始。

其他的借款利息、折价或溢价和汇兑差额，计入发生当期的损益。

符合资本化条件的资产在购建或者生产过程中发生非正常中断，且中断时间连续超过3个月的，暂停借款费用的资本化。

当购建或者生产符合资本化条件的资产达到预定可使用或者可销售状态时，停止其借款费用的资本化；以后发生的借款费用于发生当期确认为费用。

（2）借款费用资本化率以及资本化金额的计算方法

为购建或者生产符合资本化条件的资产而借入专门借款的，以专门借款当期实际发生的利息费用，减去将尚未动用的借款资金存入银行取得的利息收入或者进行暂时性投资取得的投资收益后的金额，确定为专门借款利息费用的资本化金额。

购建或者生产符合资本化条件的资产占用了一般借款的，一般借款应予资本化的利息金额按累计资产支出超过专门借款部分的资产支出加权平均数乘以所占用一般借款的资本化率，计算确定一般借款应予资本化的利息金额。资本化率根据一般借款加权平均利率计算确定。

27、生物资产

28、油气资产

29、使用权资产

本公司使用权资产类别主要包括房屋建筑物。

在租赁期开始日，本公司将其可在租赁期内使用租赁资产的权利确认为使用权资产，包括：租赁负债的初始计量金额；在租赁期开始日或之前支付的租赁付款额，存在租赁激励的，扣除已享受的租赁激励相关金额；承租人发生的初始直接费用；承租人为拆卸及移除租赁资产、复原租赁资产所在场地或将租赁资产恢复至租赁条款约定状态预计将发生的成本。本公司后续采用年限平均法对使用权资产计提折旧。能够合理确定租赁期届满时取得租赁资产所有权的，本公司在租赁资产剩余使用寿命内计提折旧。无法合理确定租赁期届满时能够取得租赁资产所有权的，本公司在租赁期与租赁资产剩余使用寿命两者孰短的期间内计提折旧。

本公司按照变动后的租赁付款额的现值重新计量租赁负债，并相应调整使用权资产的账面价值时，如使用权资产账面价值已调减至零，但租赁负债仍需进一步调减的，本公司将剩余金额计入当期损益。

30、无形资产

（1）计价方法、使用寿命、减值测试

无形资产的计价方法

按取得时的实际成本入账。

无形资产使用寿命及摊销

①使用寿命有限的无形资产的使用寿命估计情况：

项目	预计使用寿命(年)	依据
土地使用权	50	法定使用权
计算机软件	3、5、10	参考能为公司带来经济利益的期限确定使用寿命

每年年度终了，集团对使用寿命有限的无形资产的使用寿命及摊销方法进行复核。经复核，本期末无形资产的使用寿命及摊销方法与以前估计未有不同。

②无法预见无形资产为企业带来经济利益期限的，视为使用寿命不确定的无形资产。对于使用寿命不确定的无形资产，集团在每年年度终了对使用寿命不确定的无形资产的使用寿命进行复核，如果重新复核后仍为不确定的，于资产负债表日进行减值测试。

③无形资产的摊销

对于使用寿命有限的无形资产，本集团在取得时确定其使用寿命，在使用寿命内采用直线法系统合理摊销，摊销金额按受益项目计入当期损益。具体应摊销金额为其成本扣除预计残值后的金额。已计提减值准备的无形资产，还应扣除已计提的无形资产减值准备累计金额。使用寿命有限的无形资产，其残值视为零，但下列情况除外：有第三方承诺在无形资产使用寿命结束时购买该无形资产或可以根据活跃市场得到预计残值信息，并且该市场在无形资产使用寿命结束时很可能存在。

对使用寿命不确定的无形资产，不予摊销。每年年度终了对使用寿命不确定的无形资产的使用寿命进行复核，如果有证据表明无形资产的使用寿命是有限的，估计其使用寿命并在预计使用年限内系统合理摊销。

（2）内部研究开发支出会计政策

划分内部研究开发项目的研究阶段和开发阶段具体标准

①本集团将为进一步开发活动进行的资料及相关方面的准备活动作为研究阶段。

②在本集团已完成研究阶段的工作后再进行的开发活动作为开发阶段，具体是指项目经研发部门调研形成可行性研究报告和软件设计方案后，项目进入开发阶段。

开发阶段支出资本化的具体条件

开发阶段的支出同时满足下列条件时，才能确认为无形资产：

- A. 完成该无形资产以使其能够使用或出售在技术上具有可行性；
- B. 具有完成该无形资产并使用或出售的意图；
- C. 无形资产产生经济利益的方式，包括能够证明运用该无形资产生产的产品存在市场或无形资产自身存在市场，无形资

产将在内部使用的，能够证明其有用性；

D. 有足够的技术、财务资源和其他资源支持，以完成该无形资产的开发，并有能力使用或出售该无形资产；

E. 归属于该无形资产开发阶段的支出能够可靠地计量。

31、长期资产减值

对子公司、联营企业和合营企业的长期股权投资、采用成本模式进行后续计量的投资性房地产、固定资产、在建工程等（存货、递延所得税资产、金融资产除外）的资产减值，按以下方法确定：

于资产负债表日判断资产是否存在可能发生减值的迹象，存在减值迹象的，本集团将估计其可收回金额，进行减值测试。对使用寿命不确定的无形资产和尚未达到可使用状态的无形资产无论是否存在减值迹象，每年都进行减值测试。

可收回金额根据资产的公允价值减去处置费用后的净额与资产预计未来现金流量的现值两者之间较高者确定。本集团以单项资产为基础估计其可收回金额；难以对单项资产的可收回金额进行估计的，以该资产所属的资产组为基础确定资产组的可收回金额。资产组的认定，以资产组产生的主要现金流入是否独立于其他资产或者资产组的现金流入为依据。

当资产或资产组的可收回金额低于其账面价值时，本集团将其账面价值减记至可收回金额，减记的金额计入当期损益，同时计提相应的资产减值准备。

资产减值损失一经确认，在以后会计期间不再转回。

32、长期待摊费用

长期待摊费用核算本集团已经发生但应由本期和以后各期负担的分摊期限在一年以上的各项费用。

本集团发生的长期待摊费用按实际成本计价，并按预计受益期限平均摊销。对不能使以后会计期间受益的长期待摊费用项目，其摊余价值全部计入当期损益。

33、合同负债

自2020年1月1日起适用

本集团根据履行履约义务与客户付款之间的关系在资产负债表中列示合同资产或合同负债。本集团已收或应收客户对价而应向客户转让商品或提供服务的义务列示为合同负债。

合同资产和合同负债在资产负债表中单独列示。同一合同下的合同资产和合同负债以净额列示，净额为借方余额的，根

据其流动性在“合同资产”或“其他非流动资产”项目中列示；净额为贷方余额的，根据其流动性在“合同负债”或“其他非流动负债”项目中列示。不同合同下的合同资产和合同负债不能相互抵销。

34、职工薪酬

(1) 短期薪酬的会计处理方法

①职工基本薪酬（工资、奖金、津贴、补贴）

本集团在职工为其提供服务的会计期间，将实际发生的短期薪酬确认为负债，并计入当期损益，其他会计准则要求或允许计入资产成本的除外。

②职工福利费

本集团发生的职工福利费，在实际发生时根据实际发生额计入当期损益或相关资产成本。职工福利费为非货币性福利的，按照公允价值计量。

③医疗保险费、工伤保险费、生育保险费等社会保险费和住房公积金，以及工会经费和职工教育经费

本集团为职工缴纳的医疗保险费、工伤保险费、生育保险费等社会保险费和住房公积金，以及按规定提取的工会经费和职工教育经费，在职工为其提供服务的会计期间，根据规定的计提基础和计提比例计算确定相应的职工薪酬金额，并确认相应负债，计入当期损益或相关资产成本。

④短期带薪缺勤

本集团在职工提供服务从而增加了其未来享有的带薪缺勤权利时，确认与累积带薪缺勤相关的职工薪酬，并以累积未行使权利而增加的预期支付金额计量。本集团在职工实际发生缺勤的会计期间确认与非累积带薪缺勤相关的职工薪酬。

⑤短期利润分享计划

利润分享计划同时满足下列条件的，本集团确认相关的应付职工薪酬：

- A. 企业因过去事项导致现在具有支付职工薪酬的法定义务或推定义务；
- B. 因利润分享计划所产生的应付职工薪酬义务金额能够可靠估计。

(2) 离职后福利的会计处理方法

①设定提存计划

本集团在职工为其提供服务的会计期间，将根据设定提存计划计算的应缴存金额确认为负债，并计入当期损益或相关资

产成本。

根据设定提存计划，预期不会在职工提供相关服务的年度报告期结束后十二个月内支付全部应缴存金额的，本集团参照相应的折现率（根据资产负债表日与设定提存计划义务期限和币种相匹配的国债或活跃市场上的高质量公司债券的市场收益率确定），将全部应缴存金额以折现后的金额计量应付职工薪酬。

②设定受益计划

A. 确定设定受益计划义务的现值和当期服务成本

根据预期累计福利单位法，采用无偏且相互一致的精算假设对有关人口统计变量和财务变量等做出估计，计量设定受益计划所产生的义务，并确定相关义务的归属期间。本集团按照相应的折现率（根据资产负债表日与设定受益计划义务期限和币种相匹配的国债或活跃市场上的高质量公司债券的市场收益率确定）将设定受益计划所产生的义务予以折现，以确定设定受益计划义务的现值和当期服务成本。

B. 确认设定受益计划净负债或净资产

设定受益计划存在资产的，本集团将设定受益计划义务现值减去设定受益计划资产公允价值所形成的赤字或盈余确认为一项设定受益计划净负债或净资产。

设定受益计划存在盈余的，本集团以设定受益计划的盈余和资产上限两项的孰低者计量设定受益计划净资产。

C. 确定应计入资产成本或当期损益的金额

服务成本，包括当期服务成本、过去服务成本和结算利得或损失。其中，除了其他会计准则要求或允许计入资产成本的当期服务成本之外，其他服务成本均计入当期损益。

设定受益计划净负债或净资产的利息净额，包括计划资产的利息收益、设定受益计划义务的利息费用以及资产上限影响的利息，均计入当期损益。

D. 确定应计入其他综合收益的金额

重新计量设定受益计划净负债或净资产所产生的变动，包括：

- (a) 精算利得或损失，即由于精算假设和经验调整导致之前所计量的设定受益计划义务现值的增加或减少；
- (b) 计划资产回报，扣除包括在设定受益计划净负债或净资产的利息净额中的金额；
- (c) 资产上限影响的变动，扣除包括在设定受益计划净负债或净资产的利息净额中的金额。

上述重新计量设定受益计划净负债或净资产所产生的变动直接计入其他综合收益，并且在后续会计期间不允许转回至

损益，但本集团可以在权益范围内转移这些在其他综合收益中确认的金额。

(3) 辞退福利的会计处理方法

本集团向职工提供辞退福利的，在下列两者孰早日确认辞退福利产生的职工薪酬负债，并计入当期损益：

- ①企业不能单方面撤回因解除劳动关系计划或裁减建议所提供的辞退福利时；
- ②企业确认与涉及支付辞退福利的重组相关的成本或费用时。

辞退福利预期在年度报告期结束后十二个月内不能完全支付的，参照相应的折现率（根据资产负债表日与设定受益计划义务期限和币种相匹配的国债或活跃市场上的高质量公司债券的市场收益率确定）将辞退福利金额予以折现，以折现后的金额计量应付职工薪酬。

(4) 其他长期职工福利的会计处理方法

35、租赁负债

在租赁期开始日，本公司将尚未支付的租赁付款额的现值确认为租赁负债，短期租赁和低价值资产租赁除外。在计算租赁付款额的现值时，本公司采用租赁内含利率作为折现率；无法确定租赁内含利率的，采用承租人增量借款利率作为折现率。

本公司按照固定的周期性利率计算租赁负债在租赁期内各期间的利息费用，并计入当期损益，但另有规定计入相关资产成本的除外。未纳入租赁负债计量的可变租赁付款额于实际发生时计入当期损益，但另有规定计入相关资产成本的除外。

租赁期开始日后，当实质固定付款额发生变动、担保余值预计的应付金额发生变化、用于确定租赁付款额的指数或比率发生变动、购买选择权、续租选择权或终止选择权的评估结果或实际行权情况发生变化时，本公司按照变动后的租赁付款额的现值重新计量租赁负债。

36、预计负债

(1) 预计负债的确认标准

如果与或有事项相关的义务同时符合以下条件，本集团将其确认为预计负债：

- ①该义务是本集团承担的现时义务；
- ②该义务的履行很可能导致经济利益流出本集团；
- ③该义务的金额能够可靠地计量。

(2) 预计负债的计量方法

预计负债按照履行相关现时义务所需支出的最佳估计数进行初始计量，并综合考虑与或有事项有关的风险、不确定性和货币时间价值等因素。每个资产负债表日对预计负债的账面价值进行复核。有确凿证据表明该账面价值不能反映当前最佳估计数的，按照当前最佳估计数对该账面价值进行调整。

37、股份支付

(1) 股份支付的种类

本集团股份支付为以权益结算的股份支付。

(2) 权益工具公允价值的确定方法

①对于授予职工的股份，其公允价值按公司股份的市场价格计量，同时考虑授予股份所依据的条款和条件（不包括市场条件之外的可行权条件）进行调整。②对于授予职工的股票期权，在许多情况下难以获得其市场价格。如果不存在条款和条件相似的交易期权，公司选择适用的期权定价模型估计所授予的期权的公允价值。

(3) 确认可行权权益工具最佳估计的依据

在等待期内每个资产负债表日，公司根据最新取得的可行权职工人数变动等后续信息作出最佳估计，修正预计可行权的权益工具数量，以作出可行权权益工具的最佳估计。

(4) 股份支付计划实施的会计处理

以权益结算的股份支付

①授予后立即可行权的换取职工服务的以权益结算的股份支付，在授予日以权益工具的公允价值计入相关成本或费用，相应增加资本公积。

②完成等待期内的服务或达到规定业绩条件以后才可行权换取职工服务的以权益结算的股份支付，在等待期内的每个资产负债表日，以对可行权权益工具数量的最佳估计为基础，按权益工具授予日的公允价值，将当期取得的服务计入成本或费用和资本公积。

(5) 股份支付计划修改的会计处理

本集团对股份支付计划进行修改时，若修改增加了所授予权益工具的公允价值，按照权益工具公允价值的增加相应地确认取得服务的增加；若修改增加了所授予权益工具的数量，则将增加的权益工具的公允价值相应地确认为取得服务的增加。权益工具公允价值的增加是指修改前后的权益工具在修改日的公允价值之间的差额。若修改减少了股份支付公允价值总额或采用了其他不利于职工的方式修改股份支付计划的条款和条件，则仍继续对取得的服务进行会计处理，视同该变更从未发生，除非本集团取消了部分或全部已授予的权益工具。

(6) 股份支付计划终止的会计处理

如果在等待期内取消了所授予的权益工具或结算了所授予的权益工具（因未满足可行权条件而被取消的除外），本集团：

①将取消或结算作为加速可行权处理，立即确认原本应在剩余等待期内确认的金额；

②在取消或结算时支付给职工的所有款项均作为权益的回购处理，回购支付的金额高于该权益工具在回购日公允价值的部分，计入当期费用。

本集团如果回购其职工已可行权的权益工具，冲减企业的所有者权益；回购支付的款项高于该权益工具在回购日公允价值的部分，计入当期损益。

38、优先股、永续债等其他金融工具

39、收入

公司需要遵守《深圳证券交易所行业信息披露指引第 9 号——上市公司从事快递服务业务》的披露要求
公司需要遵守《深圳证券交易所行业信息披露指引第9号——上市公司从事快递服务业务》的披露要求
自2020年1月1日起适用

(1) 一般原则

收入是本集团在日常活动中形成的、会导致股东权益增加且与股东投入资本无关的经济利益的总流入。

本集团在履行了合同中的履约义务，即在客户取得相关商品控制权时确认收入。取得相关商品控制权，是指能够主导该商品的使用并从中获得几乎全部的经济利益。

合同中包含两项或多项履约义务的，本集团在合同开始日，按照各单项履约义务所承诺商品或服务的单独售价的相对比例，将交易价格分摊至各单项履约义务，按照分摊至各单项履约义务的交易价格计量收入。

交易价格是本集团因向客户转让商品或服务而预期有权收取的对价金额，不包括代第三方收取的款项。在确定合同交易价格时，如果存在可变对价，本集团按照期望值或最可能发生金额确定可变对价的最佳估计数，并以不超过在相关不确定性消除时累计已确认收入极可能不会发生重大转回的金额计入交易价格。合同中如果存在重大融资成分，本公司将根据客户在取得商品控制权时即以现金支付的应付金额确定交易价格，该交易价格与合同对价之间的差额，在合同期间内采用实际利率法摊销，对于控制权转移与客户支付价款间隔未超过一年的，本公司不考虑其中的融资成分。

满足下列条件之一的，属于在某一时段内履行履约义务；否则，属于在某一时点履行履约义务：

①客户在本公司履约的同时即取得并消耗本公司履约所带来的经济利益；

②客户能够控制本公司履约过程中在建的商品；

③本集团履约过程中所产出的商品具有不可替代用途，且本集团在整个合同期间内有权就累计至今已完成的履约部分收取款项。

对于在某一时段内履行的履约义务，本集团在该段时间内按照履约进度确认收入，但是，履约进度不能合理确定的除外。本集团按照投入法（或产出法）确定提供服务的履约进度。当履约进度不能合理确定时，本集团已经发生的成本预计能够得到补偿的，按照已经发生的成本金额确认收入，直到履约进度能够合理确定为止。

对于在某一时点履行的履约义务，本集团在客户取得相关商品控制权时点确认收入。在判断客户是否已取得商品或服务控制权时，本集团会考虑下列迹象：

①本集团就该商品或服务享有现时收款权利，即客户就该商品负有现时付款义务；

- ②本集团已将该商品的法定所有权转移给客户，即客户已拥有了该商品的法定所有权；
- ③本集团已将该商品的实物转移给客户，即客户已实物占有该商品；
- ④本集团已将该商品所有权上的主要风险和报酬转移给客户，即客户已取得该商品所有权上的主要风险和报酬；
- ⑤客户已接受该商品。

应付客户对价

合同中存在应付客户对价的，除非该对价是为了向客户取得其他可明确区分商品或服务的，本集团将该应付对价冲减交易价格，并在确认相关收入与支付（或承诺支付）客户对价二者孰晚的时点冲减当期收入。

（2）具体方法

本集团快递业务收入确认的具体方法如下：

快递业务模式分为揽收、分拣、转运、派送四个环节，本集团负责为加盟商网点揽收的快递和直营大客户的快递提供分拣、转运、派送服务。根据收入确认的一般原则，本集团在提供快递业务服务完成时点确认相关收入。

40、政府补助

（1）政府补助的确认

政府补助同时满足下列条件的，才能予以确认：

- ①本集团能够满足政府补助所附条件；
- ②本集团能够收到政府补助。

（2）政府补助的计量

政府补助为货币性资产的，按照收到或应收的金额计量。政府补助为非货币性资产的，按照公允价值计量；公允价值不能可靠取得的，按照名义金额1元计量。

（3）政府补助的会计处理

①与资产相关的政府补助

集团取得的、用于购建或以其他方式形成长期资产的政府补助划分为与资产相关的政府补助。与资产相关的政府补助确认为递延收益，在相关资产使用期限内按照合理、系统的方法分期计入损益。按照名义金额计量的政府补助，直接计入当期损益。相关资产在使用寿命结束前被出售、转让、报废或发生毁损的，将尚未分配的相关递延收益余额转入资产处置当期的损益。

②与收益相关的政府补助

除与资产相关的政府补助之外的政府补助划分为与收益相关的政府补助。与收益相关的政府补助，分情况按照以下规定

进行会计处理：

用于补偿本集团以后期间的相关成本费用或损失的，确认为递延收益，并在确认相关成本费用或损失的期间，计入当期损益；

用于补偿本集团已发生的相关成本费用或损失的，直接计入当期损益。

对于同时包含与资产相关部分和与收益相关部分的政府补助，区分不同部分分别进行会计处理；难以区分的，整体归类为与收益相关的政府补助。

与本集团日常活动相关的政府补助，按照经济业务实质，计入其他收益。与本集团日常活动无关的政府补助，计入营业外收支。

41、递延所得税资产/递延所得税负债

本集团通常根据资产与负债在资产负债表日的账面价值与计税基础之间的暂时性差异，采用资产负债表债务法将应纳税暂时性差异或可抵扣暂时性差异对所得税的影响额确认和计量为递延所得税负债或递延所得税资产。本集团不对递延所得税资产和递延所得税负债进行折现。

(1) 递延所得税资产的确认

对于可抵扣暂时性差异、能够结转以后年度的可抵扣亏损和税款抵减，其对所得税的影响额按预计转回期间的所得税税率计算，并将该影响额确认为递延所得税资产，但是以本集团很可能取得用来抵扣可抵扣暂时性差异、可抵扣亏损和税款抵减的未来应纳税所得额为限。

同时具有下列特征的交易或事项中因资产或负债的初始确认所产生的可抵扣暂时性差异对所得税的影响额不确认为递延所得税资产：

- A. 该项交易不是企业合并；
- B. 交易发生时既不影响会计利润也不影响应纳税所得额（或可抵扣亏损）。

本集团对与子公司、联营公司及合营企业投资相关的可抵扣暂时性差异，同时满足下列两项条件的，其对所得税的影响额（才能）确认为递延所得税资产：

- A. 暂时性差异在可预见的未来很可能转回；
- B. 未来很可能获得用来抵扣可抵扣暂时性差异的应纳税所得额；

资产负债表日，有确凿证据表明未来期间很可能获得足够的应纳税所得额用来抵扣可抵扣暂时性差异的，确认以前期间未确认的递延所得税资产。

在资产负债表日，本集团对递延所得税资产的账面价值进行复核。如果未来期间很可能无法获得足够的应纳税所得额用以抵扣递延所得税资产的利益，减记递延所得税资产的账面价值。在很可能获得足够的应纳税所得额时，减记的金额予以转

回。

(2) 递延所得税负债的确认

本集团所有应纳税暂时性差异均按预计转回期间的所得税税率计量对所得税的影响，并将该影响额确认为递延所得税负债，但下列情况的除外：

①因下列交易或事项中产生的应纳税暂时性差异对所得税的影响不确认为递延所得税负债：

A.商誉的初始确认；

B.具有以下特征的交易中产生的资产或负债的初始确认：该交易不是企业合并，并且交易发生时既不影响会计利润也不影响应纳税所得额或可抵扣亏损。

②本集团对与子公司、合营企业及联营企业投资相关的应纳税暂时性差异，其对所得税的影响额一般确认为递延所得税负债，但同时满足以下两项条件的除外：

A.本集团能够控制暂时性差异转回的时间；

B.该暂时性差异在可预见的未来很可能不会转回。

(3) 特定交易或事项所涉及的递延所得税负债或资产的确认

①与企业合并相关的递延所得税负债或资产

非同一控制下企业合并产生的应纳税暂时性差异或可抵扣暂时性差异，在确认递延所得税负债或递延所得税资产的同时，相关的递延所得税费用（或收益），通常调整企业合并中所确认的商誉。

②直接计入所有者权益的项目

与直接计入所有者权益的交易或者事项相关的当期所得税和递延所得税，计入所有者权益。暂时性差异对所得税的影响计入所有者权益的交易或事项包括：其他债权投资公允价值变动等形成的其他综合收益、会计政策变更采用追溯调整法或对前期（重要）会计差错更正差异追溯重述法调整期初留存收益、同时包含负债成份及权益成份的混合金融工具在初始确认时计入所有者权益等。

③可弥补亏损和税款抵减

A.本集团自身经营产生的可弥补亏损以及税款抵减

可抵扣亏损是指按照税法规定计算确定的准予用以后年度的应纳税所得额弥补的亏损。对于按照税法规定可以结转以后年度的未弥补亏损（可抵扣亏损）和税款抵减，视同可抵扣暂时性差异处理。在预计可利用可弥补亏损或税款抵减的未来期间内很可能取得足够的应纳税所得额时，以很可能取得的应纳税所得额为限，确认相应的递延所得税资产，同时减少当期利润表中的所得税费用。

④合并抵销形成的暂时性差异

本集团在编制合并财务报表时，因抵销未实现内部销售损益导致合并资产负债表中资产、负债的账面价值与其在所属纳税主体的计税基础之间产生暂时性差异的，在合并资产负债表中确认递延所得税资产或递延所得税负债，同时调整合并利润

表中的所得税费用，但与直接计入所有者权益的交易或事项及企业合并相关的递延所得税除外。

⑤以权益结算的股份支付

如果税法规定与股份支付相关的支出允许税前扣除，在按照会计准则规定确认成本费用的期间内，本集团根据会计期末取得信息估计可税前扣除的金额计算确定其计税基础及由此产生的暂时性差异，符合确认条件的情况下确认相关的递延所得税。其中预计未来期间可税前扣除的金额超过按照会计准则规定确认的与股份支付相关的成本费用，超过部分的所得税影响应直接计入所有者权益。

42、租赁

(1) 经营租赁的会计处理方法

①本集团作为经营租赁承租人时，将经营租赁的租金支出，在租赁期内各个期间按照直线法或根据租赁资产的使用量计入当期损益。出租人提供免租期的，本集团将租金总额在不扣除免租期的整个租赁期内，按直线法或其他合理的方法进行分摊，免租期内确认租金费用及相应的负债。出租人承担了承租人某些费用的，本集团按该费用从租金费用总额中扣除后的租金费用余额在租赁期内进行分摊。

初始直接费用，计入当期损益。如协议约定或有租金的在实际发生时计入当期损益。

②本集团作为经营租赁出租人时，采用直线法将收到的租金在租赁期内确认为收益。出租人提供免租期的，出租人将租金总额在不扣除免租期的整个租赁期内，按直线法或其他合理的方法进行分配，免租期内出租人也确认租金收入。承担了承租人某些费用的，本集团按该费用自租金收入总额中扣除后的租金收入余额在租赁期内进行分配。

初始直接费用，计入当期损益。金额较大的予以资本化，在整个经营租赁期内按照与确认租金收入相同的基础分期计入当期损益。如协议约定或有租金的在实际发生时计入当期收益。

(2) 融资租赁的会计处理方法

43、其他重要的会计政策和会计估计

①安全生产费用

本集团根据有关规定，对下属运输公司按上年度营业收入的1%提取安全生产费用。

安全生产费用于提取时计入相关产品的成本或当期损益，同时计入“专项储备”科目。

提取的安全生产费按规定范围使用时，属于费用性支出的，直接冲减专项储备；形成固定资产的，先通过“在建工程”科目归集所发生的支出，待安全项目完工达到预定可使用状态时确认为固定资产；同时，按照形成固定资产的成本冲减专项储备，并确认相同金额的累计折旧。该固定资产在以后期间不再计提折旧。

②回购公司股份

(1) 本集团按法定程序报经批准采用收购本集团股票方式减资的，按注销股票面值总额减少股本，购回股票支付的价款（含交易费用）与股票面值的差额调整所有者权益，超过面值总额的部分，依次冲减资本公积（股本溢价）、盈余公积和未分配利润；低于面值总额的，低于面值总额的部分增加资本公积（股本溢价）。

(2) 集团回购的股份在注销或者转让之前，作为库存股管理，回购股份的全部支出转作库存股成本。

(3) 库存股转让时，转让收入高于库存股成本的部分，增加资本公积（股本溢价）；低于库存股成本的部分，依次冲减资本公积（股本溢价）、盈余公积、未分配利润。

③限制性股票

股权激励计划中，本集团授予被激励对象限制性股票，被激励对象先认购股票，如果后续未达到股权激励计划规定的解锁条件，则本集团按照事先约定的价格回购股票。向职工发行的限制性股票按有关规定履行了注册登记等增资手续的，在授予日，本集团根据收到的职工缴纳的认股款确认股本和资本公积（股本溢价）；同时就回购义务确认库存股和其他应付款。

44、重要会计政策和会计估计变更

(1) 重要会计政策变更

适用 不适用

会计政策变更的内容和原因	审批程序	备注
2018年12月7日，财政部发布了《关于印发<企业会计准则第21号——租赁>的通知》(财会【2018】35号)(以下简称“新租赁准则”)。要求境内上市企业自2021年1月1日起执行新租赁准则。本公司于2021年1月1日执行新租赁准则，对会计政策的相关内容进行调整，详见第十节、五、42。	公司于2021年4月29日召开的第七届董事会第十三次会议、第七届监事会第十三次会议，审议通过了《关于会计政策变更的议案》，本次会计政策变更无需提交股东大会审议。	具体内容详见公司在2021年4月30日披露于巨潮资讯网(www.cninfo.com.cn)的《关于会计政策变更的公告》(公告编号:2021-033)。

(2) 重要会计估计变更

适用 不适用

(3) 2021年起首次执行新租赁准则调整首次执行当年年初财务报表相关项目情况

适用

是否需要调整年初资产负债表科目

是 否

合并资产负债表

单位：元

项目	2020年12月31日	2021年01月01日	调整数
流动资产：			
货币资金	4,010,337,498.54	4,010,337,498.54	
结算备付金			

拆出资金			
交易性金融资产	6,505,099,580.50	6,505,099,580.50	
衍生金融资产			
应收票据			
应收账款	676,941,411.19	676,941,411.19	
应收款项融资			
预付款项	100,750,366.07	100,750,366.07	
应收保费			
应收分保账款			
应收分保合同准备金			
其他应收款	324,033,610.72	324,033,610.72	
其中：应收利息	3,936,399.75	3,936,399.75	
应收股利			
买入返售金融资产			
存货	130,151,940.30	130,151,940.30	
合同资产			
持有待售资产			
一年内到期的非流动资产			
其他流动资产	1,840,074,046.87	1,840,074,046.87	
流动资产合计	13,587,388,454.19	13,587,388,454.19	
非流动资产：			
发放贷款和垫款			
债权投资			
其他债权投资			
长期应收款			
长期股权投资	91,540,940.06	91,540,940.06	
其他权益工具投资	1,196,455,285.04	1,196,455,285.04	
其他非流动金融资产			
投资性房地产	38,068,797.06	38,068,797.06	
固定资产	9,480,942,614.76	9,480,942,614.76	
在建工程	1,919,473,452.89	1,919,473,452.89	
生产性生物资产			
油气资产			

使用权资产		862,950,976.27	862,950,976.27
无形资产	2,552,297,107.42	2,552,297,107.42	
开发支出			
商誉			
长期待摊费用	103,916,182.19	103,916,182.19	
递延所得税资产	384,221,799.90	384,221,799.90	
其他非流动资产	146,461,509.44	146,461,509.44	
非流动资产合计	15,913,377,688.76	16,776,328,665.03	862,950,976.27
资产总计	29,500,766,142.95	30,363,717,119.22	862,950,976.27
流动负债：			
短期借款	1,660,039,645.05	1,660,039,645.05	
向中央银行借款			
拆入资金			
交易性金融负债			
衍生金融负债	35,000,098.30	35,000,098.30	
应付票据	553,838,701.26	553,838,701.26	
应付账款	3,794,494,265.52	3,794,494,265.52	
预收款项	121,974,331.98	121,974,331.98	
合同负债	1,853,654,639.10	1,853,654,639.10	
卖出回购金融资产款			
吸收存款及同业存放			
代理买卖证券款			
代理承销证券款			
应付职工薪酬	189,246,384.02	189,246,384.02	
应交税费	251,787,491.16	251,787,491.16	
其他应付款	915,315,327.32	915,315,327.32	
其中：应付利息			
应付股利			
应付手续费及佣金			
应付分保账款			
持有待售负债			
一年内到期的非流动 负债		344,445,150.94	344,445,150.94
其他流动负债	59,443,224.50	59,443,224.50	

流动负债合计	9,434,794,108.21	9,779,239,259.15	344,445,150.94
非流动负债：			
保险合同准备金			
长期借款			
应付债券	5,319,803,667.95	5,319,803,667.95	
其中：优先股			
永续债			
租赁负债		518,505,825.33	518,505,825.33
长期应付款			
长期应付职工薪酬			
预计负债	6,030,965.34	6,030,965.34	
递延收益	272,055,035.13	272,055,035.13	
递延所得税负债	10,312,164.64	10,312,164.64	
其他非流动负债			
非流动负债合计	5,608,201,833.06	6,126,707,658.39	518,505,825.33
负债合计	15,042,995,941.27	15,905,946,917.54	862,950,976.27
所有者权益：			
股本	2,899,122,158.00	2,899,122,158.00	
其他权益工具			
其中：优先股			
永续债			
资本公积	2,830,478,618.96	2,830,478,618.96	
减：库存股	61,016,394.66	61,016,394.66	
其他综合收益	-13,394,222.41	-13,394,222.41	
专项储备	318,978.82	318,978.82	
盈余公积	462,590,657.36	462,590,657.36	
一般风险准备			
未分配利润	8,259,790,039.74	8,259,790,039.74	
归属于母公司所有者权益合计	14,377,889,835.81	14,377,889,835.81	
少数股东权益	79,880,365.87	79,880,365.87	
所有者权益合计	14,457,770,201.68	14,457,770,201.68	
负债和所有者权益总计	29,500,766,142.95	30,363,717,119.22	862,950,976.27

调整情况说明

公司自2021年开始执行《企业会计准则第21号—租赁》(财会[2018]35号) (“新准则”)，调整执行当年年初财务报表使用权

资产、租赁负债等相关项目。

单位：元

项目	2021年1月1日	2020年12月31日	影响金额
使用权资产	862,950,976.27		862,950,976.27
租赁负债	518,505,825.33		518,505,825.33
一年内到期的非流动负债	344,445,150.94		344,445,150.94

母公司资产负债表

单位：元

项目	2020年12月31日	2021年01月01日	调整数
流动资产：			
货币资金	1,538,837.36	1,538,837.36	
交易性金融资产			
衍生金融资产			
应收票据			
应收账款	69,872.07	69,872.07	
应收款项融资			
预付款项	1,000,000.00	1,000,000.00	
其他应收款	2,317,966,641.57	2,317,966,641.57	
其中：应收利息	36,483,561.66	36,483,561.66	
应收股利	800,000,000.00	800,000,000.00	
存货			
合同资产			
持有待售资产			
一年内到期的非流动资产			
其他流动资产	6,445,894.95	6,445,894.95	
流动资产合计	2,327,021,245.95	2,327,021,245.95	
非流动资产：			
债权投资			
其他债权投资			
长期应收款			
长期股权投资	21,988,000,000.00	21,988,000,000.00	
其他权益工具投资	120,000,000.00	120,000,000.00	
其他非流动金融资产			

投资性房地产			
固定资产	143,242.20	143,242.20	
在建工程			
生产性生物资产			
油气资产			
使用权资产			
无形资产			
开发支出			
商誉			
长期待摊费用	66,474.77	66,474.77	
递延所得税资产	22,349,430.17	22,349,430.17	
其他非流动资产			
非流动资产合计	22,130,559,147.14	22,130,559,147.14	
资产总计	24,457,580,393.09	24,457,580,393.09	
流动负债：			
短期借款			
交易性金融负债			
衍生金融负债			
应付票据			
应付账款	4,340,468.40	4,340,468.40	
预收款项			
合同负债			
应付职工薪酬	58,051.27	58,051.27	
应交税费	2,219,786.11	2,219,786.11	
其他应付款	61,165,394.66	61,165,394.66	
其中：应付利息			
应付股利			
持有待售负债			
一年内到期的非流动 负债			
其他流动负债			
流动负债合计	67,783,700.44	67,783,700.44	
非流动负债：			
长期借款			

应付债券	2,039,106,027.37	2,039,106,027.37	
其中：优先股			
永续债			
租赁负债			
长期应付款			
长期应付职工薪酬			
预计负债			
递延收益			
递延所得税负债			
其他非流动负债			
非流动负债合计	2,039,106,027.37	2,039,106,027.37	
负债合计	2,106,889,727.81	2,106,889,727.81	
所有者权益：			
股本	2,899,122,158.00	2,899,122,158.00	
其他权益工具			
其中：优先股			
永续债			
资本公积	18,390,953,326.33	18,390,953,326.33	
减：库存股	61,016,394.66	61,016,394.66	
其他综合收益			
专项储备			
盈余公积	299,289,056.43	299,289,056.43	
未分配利润	822,342,519.18	822,342,519.18	
所有者权益合计	22,350,690,665.28	22,350,690,665.28	
负债和所有者权益总计	24,457,580,393.09	24,457,580,393.09	

调整情况说明

(4) 2021 年起首次执行新租赁准则追溯调整前期比较数据说明

适用 不适用

45、其他

六、税项

1、主要税种及税率

税种	计税依据	税率
增值税	商品销售收入、有形动产租赁、不动产租赁、物流辅助服务、信息技术服务等	13%、9%、6%
城市维护建设税	应纳流转税额	7%、5%
企业所得税	应纳税所得额	25%、20%、15%、10%、8.25%
教育费附加	应纳流转税额	3%
地方教育附加	应纳流转税额	2%

存在不同企业所得税税率纳税主体的，披露情况说明

纳税主体名称	所得税税率
本公司	25.00%
上海东普信息科技有限公司	15.00%
昆明金韵速递有限公司	15.00%
西安市漆韵速递有限公司	15.00%
重庆畅韵装卸搬运有限公司	15.00%
成都市蓉韵速递有限公司	15.00%
内蒙古韵必达速递有限公司	15.00%
贵阳韵必达快运有限公司	15.00%
YUNDA Holding Investment Limited	10.00%
Heyun Investment Limited	10.00%
韵达速递物流（香港）有限公司	8.25%
韵达物流科技（香港）有限公司	8.25%
上海韵达国际货运代理有限公司等 191 家小型微利企业	20.00%
其他分子公司	25.00%

2、税收优惠

（1）西部大开发企业所得税税收优惠

根据《财政部 税务总局 国家发展改革委关于延续西部大开发企业所得税政策的公告》（财政部公告2020年第23号）自2021年1月1日至2030年12月31日，对设在西部地区的鼓励类产业企业减按15%的税率征收企业所得税。子公司重庆畅韵装卸搬运有限公司等6家公司属于设立在西部地区的鼓励类产业企业，其所得减按15%的税率缴纳企业所得税。

（2）高新技术企业企业所得税税收优惠

2018年11月27日，经上海市科学技术委员会、上海市财政局、上海市国家税务局批准，子公司上海东普信息科技有限公司获取了高新技术企业证书（证书编号：GR201831002555），有效期为三年；根据《中华人民共和国企业所得税法》及其实施细则的规定，公司于2018-2020年度执行15%的企业所得税优惠税率，公司目前正在申请高新技术企业资格复审。

（3）小型微利企业企业所得税优惠

根据财政部、国家税务总局《关于实施小微企业普惠性税收减免政策的通知》（财税〔2019〕13号），自2019年1月1日至2021年12月31日，将小型微利企业的年应纳税所得额上限由50万元提高至300万元，对年应纳税所得额不超过100万元的部分，减按25%计入应纳税所得额，按20%的税率缴纳企业所得税；对年应纳税所得额超过100万元但不超过300万元的部分，减按50%计入应纳税所得额，按20%的税率缴纳企业所得税。自2021年1月1日至2022年12月31日，对小型微利企业年应纳税所得额不超过100万元的部分，在《财政部税务总局关于实施小微企业普惠性税收减免政策的通知》（财税〔2019〕13号）第二条规定的优惠政策基础上，再减半征收企业所得税。子公司上海韵达国际货运代理有限公司等191家小型微利企业享受所得税优惠。

（4）增值税进项税额加计抵减税收优惠

根据财税[2019]39号《关于深化增值税改革有关政策的通告》以及财税[2019]87号《关于明确生活性服务业增值税加计抵减政策的公告》，提供邮政服务、电信服务、现代服务、生活服务取得的销售额占全部销售额的比重超过50%的纳税人，自2019年4月1日至2021年12月31日，按照当期可抵扣进项税额加计10%，抵减增值税应纳税额；提供生活服务取得的销售额占全部销售额的比重超过50%的纳税人，自2019年10月1日至2021年12月31日，按照当期可抵扣进项税额加计15%，抵减增值税应纳税额，子公司上海韵达货运有限公司等90家公司本期享受增值税进项税额加计抵减税收优惠。

（5）快递收派服务免交增值税税收优惠

根据财政部及税务总局于2020年2月6日发布的《关于支持新型冠状病毒感染的肺炎疫情防控有关税收政策的公告》（财政部税务总局公告2020年第8号）及于2020年5月15日发布的《关于支持疫情防控保供等税费政策实施期限的公告》（财政部税务总局公告2020年第28号）、《财政部 税务总局关于延续实施应对疫情部分税费优惠政策的公告》（财政部 税务总局公告2021年第7号）对纳税人运输疫情防控重点保障物资取得的收入、对纳税人提供公共交通运输服务、生活服务，以及为居民提供必需生活物资快递收派服务取得的收入，自2020年1月1日起至2021年3月31日免征增值税，子公司上海韵达货运有限公司本期快递收派服务业务享受免交增值税税收优惠。

3、其他

七、合并财务报表项目注释

1、货币资金

单位：元

项目	期末余额	期初余额
库存现金	185,074.45	76,841.31
银行存款	3,881,347,445.69	3,817,800,202.00
其他货币资金	180,321,341.14	189,852,919.12
应计利息	2,908,247.21	2,607,536.11

合计	4,064,762,108.49	4,010,337,498.54
其中：存放在境外的款项总额	84,014,830.70	115,464,760.99
因抵押、质押或冻结等对使用有限的款项总额	694,816,502.28	724,817,607.45

其他说明

①2021年6月30日，银行存款56,396,446.00元系子公司美亿达保险经纪有限公司正在申请保险经纪许可业务使用受限的资金；

②2021年6月30日，银行存款中600,000,000.00元系在到期前不可提前支取的定期存款；

③2021年6月30日，其他货币资金中38,420,056.28元系浙江创海机械有限公司等子公司为保函存入的保证金，为受限资金。

2、交易性金融资产

单位：元

项目	期末余额	期初余额
以公允价值计量且其变动计入当期损益的金融资产	3,230,749,429.75	6,505,099,580.50
其中：		
银行金融机构短期理财产品	1,785,387,653.21	4,685,054,169.16
银行金融机构短期结构性存款	0.00	406,208,012.63
非银行金融机构短期理财产品	1,445,361,776.54	1,413,837,398.71
其中：		
合计	3,230,749,429.75	6,505,099,580.50

其他说明：

3、衍生金融资产

单位：元

项目	期末余额	期初余额

其他说明：

4、应收票据

(1) 应收票据分类列示

单位：元

项目	期末余额	期初余额

单位：元

类别	期末余额	期初余额

	账面余额		坏账准备		账面价值	账面余额		坏账准备		账面价值
	金额	比例	金额	计提比例		金额	比例	金额	计提比例	
其中：										
其中：										

按单项计提坏账准备：

单位：元

名称	期末余额			
	账面余额	坏账准备	计提比例	计提理由

按组合计提坏账准备：

单位：元

名称	期末余额		
	账面余额	坏账准备	计提比例

确定该组合依据的说明：

如是按照预期信用损失一般模型计提应收票据坏账准备，请参照其他应收款的披露方式披露坏账准备的相关信息：

 适用 不适用**(2) 本期计提、收回或转回的坏账准备情况**

本期计提坏账准备情况：

单位：元

类别	期初余额	本期变动金额				期末余额
		计提	收回或转回	核销	其他	

其中本期坏账准备收回或转回金额重要的：

 适用 不适用**(3) 期末公司已质押的应收票据**

单位：元

项目	期末已质押金额
----	---------

(4) 期末公司已背书或贴现且在资产负债表日尚未到期的应收票据

单位：元

项目	期末终止确认金额	期末未终止确认金额
----	----------	-----------

(5) 期末公司因出票人未履约而将其转应收账款的票据

单位：元

项目	期末转应收账款金额
----	-----------

其他说明

(6) 本期实际核销的应收票据情况

单位：元

项目	核销金额
----	------

其中重要的应收票据核销情况：

单位：元

单位名称	应收票据性质	核销金额	核销原因	履行的核销程序	款项是否由关联交易产生
------	--------	------	------	---------	-------------

应收票据核销说明：

5、应收账款

(1) 应收账款分类披露

单位：元

类别	期末余额					期初余额				
	账面余额		坏账准备		账面价值	账面余额		坏账准备		账面价值
	金额	比例	金额	计提比例		金额	比例	金额	计提比例	
按单项计提坏账准备的应收账款	252,650,030.65	17.96%	245,692,157.96	97.25%	6,957,872.69	201,205,586.23	22.07%	195,638,509.46	97.23%	5,567,076.77
其中：										
单项金额重大并单独计提坏账准备的应收账款	177,994,365.66	12.65%	175,775,825.66	98.75%	2,218,540.00	142,301,848.77	15.61%	140,614,958.77	98.81%	1,686,890.00
单项金额不重大但单独计提坏账准备的应收账款	74,655,664.99	5.31%	69,916,332.30	93.65%	4,739,332.69	58,903,737.46	6.46%	55,023,550.69	93.41%	3,880,186.77
按组合计提坏账准备的应收账款	1,154,058,981.69	82.04%	69,362,887.66	6.01%	1,084,696,094.03	710,669,274.57	77.93%	39,294,940.15	5.53%	671,374,334.42
其中：										
组合 1（应收外部客户）	1,154,058,981.69	82.04%	69,362,887.66	6.01%	1,084,696,094.03	710,669,274.57	77.93%	39,294,940.15	5.53%	671,374,334.42
合计	1,406,709,012.34	100.00%	315,055,045.62	22.40%	1,091,653,966.72	911,874,860.80	100.00%	234,933,449.61	25.76%	676,941,411.19

按单项计提坏账准备：单项金额重大并单独计提坏账准备的应收账款

单位：元

名称	期末余额			
	账面余额	坏账准备	计提比例	计提理由
南京诺妍快递有限公司	17,852,365.52	17,756,725.52	99.46%	预计无法收回
广州凌韵快递有限公司	17,268,911.40	16,967,891.40	98.26%	预计无法收回
海门韵翔速递有限责任公司	14,574,037.05	14,352,717.05	98.48%	预计无法收回
常州市韵达速递有限公司	8,915,491.40	8,865,191.40	99.44%	预计无法收回
临沂远捷快运有限公司	7,726,847.43	7,693,007.43	99.56%	预计无法收回
广州长韵快递有限公司	5,178,941.84	5,128,941.84	99.03%	预计无法收回
其他客户合计	106,477,771.02	105,011,351.02	98.62%	预计无法收回
合计	177,994,365.66	175,775,825.66	--	--

按单项计提坏账准备：

单位：元

名称	期末余额			
	账面余额	坏账准备	计提比例	计提理由

按组合计提坏账准备：组合 1（应收外部客户）

单位：元

名称	期末余额		
	账面余额	坏账准备	计提比例
1 年以内	1,101,499,505.45	55,074,975.27	5.00%
1-2 年	42,809,070.80	8,561,814.16	20.00%
2-3 年	8,048,614.43	4,024,307.22	50.00%
3 年以上	1,701,791.01	1,701,791.01	100.00%
合计	1,154,058,981.69	69,362,887.66	--

确定该组合依据的说明：

按组合计提坏账准备的确认标准及说明见第十节、五、10。

按组合计提坏账准备：

单位：元

名称	期末余额		
	账面余额	坏账准备	计提比例

确定该组合依据的说明：

如是按照预期信用损失一般模型计提应收账款坏账准备，请参照其他应收款的披露方式披露坏账准备的相关信息：

 适用 不适用

按账龄披露

单位：元

账龄	期末余额
1 年以内（含 1 年）	1,267,694,256.77
1 至 2 年	99,486,481.59
2 至 3 年	31,641,978.07
3 年以上	7,886,295.91
合计	1,406,709,012.34

公司需要遵守《深圳证券交易所行业信息披露指引第 9 号——上市公司从事快递服务业务》的披露要求

（2）本期计提、收回或转回的坏账准备情况

本期计提坏账准备情况：

单位：元

类别	期初余额	本期变动金额				期末余额
		计提	收回或转回	核销	其他	
应收账款坏账准备	234,933,449.61	88,637,648.26		8,516,052.25		315,055,045.62
合计	234,933,449.61	88,637,648.26		8,516,052.25		315,055,045.62

其中本期坏账准备收回或转回金额重要的：

单位：元

单位名称	收回或转回金额	收回方式

（3）本期实际核销的应收账款情况

单位：元

项目	核销金额
实际核销的应收账款	8,516,052.25

其中重要的应收账款核销情况：

单位：元

单位名称	应收账款性质	核销金额	核销原因	履行的核销程序	款项是否由关联交易产生
广州晓韵货运代理有限公司	单位往来	2,418,261.23	网点关闭	已经适当管理层审批	否
临沂远捷快运有限公司	单位往来	1,443,397.83	网点关闭	已经适当管理层审批	否
太原市韵龙达城装卸有限公司	单位往来	443,356.94	网点关闭	已经适当管理层审批	否
合计	--	4,305,016.00	--	--	--

应收账款核销说明：

（4）按欠款方归集的期末余额前五名的应收账款情况

单位：元

单位名称	应收账款期末余额	占应收账款期末余额合计数的比例	坏账准备期末余额
客户一	59,903,708.18	4.26%	2,995,185.42
客户二	31,922,364.86	2.27%	1,596,118.24
客户三	24,566,982.46	1.75%	1,228,349.12
客户四	22,668,816.08	1.61%	1,133,440.80
客户五	20,535,999.39	1.46%	1,026,802.15
合计	159,597,870.97	11.35%	

(5) 因金融资产转移而终止确认的应收账款

(6) 转移应收账款且继续涉入形成的资产、负债金额

其他说明：

6、应收款项融资

单位：元

项目	期末余额	期初余额
----	------	------

应收款项融资本期增减变动及公允价值变动情况

适用 不适用

如是按照预期信用损失一般模型计提应收款项融资减值准备，请参照其他应收款的披露方式披露减值准备的相关信息：

适用 不适用

其他说明：

7、预付款项

(1) 预付款项按账龄列示

单位：元

账龄	期末余额		期初余额	
	金额	比例	金额	比例
1年以内	273,163,301.31	93.97%	92,699,874.54	92.01%
1至2年	16,060,597.79	5.52%	6,676,102.77	6.63%
2至3年	1,205,962.25	0.41%	1,253,227.92	1.24%
3年以上	261,568.89	0.10%	121,160.84	0.12%
合计	290,691,430.24	--	100,750,366.07	--

账龄超过1年且金额重要的预付款项未及时结算原因的说明：

截至2021年06月30日，本集团不存在账龄超过1年且金额重要的预付款项。

(2) 按预付对象归集的期末余额前五名的预付款情况

本期按预付对象归集的期末余额前五名预付款项汇总金额84,500,473.13元，占预付款项期末余额合计数的比例29.07%。

8、其他应收款

单位：元

项目	期末余额	期初余额
应收利息	4,637,511.47	3,936,399.75
应收股利	10,051,655.40	
其他应收款	452,578,517.67	320,097,210.97
合计	467,267,684.54	324,033,610.72

(1) 应收利息**1) 应收利息分类**

单位：元

项目	期末余额	期初余额
往来款资金占用费	4,637,511.47	3,936,399.75
合计	4,637,511.47	3,936,399.75

2) 重要逾期利息

单位：元

借款单位	期末余额	逾期时间	逾期原因	是否发生减值及其判断依据

其他说明：

3) 坏账准备计提情况

适用 不适用

(2) 应收股利**1) 应收股利分类**

单位：元

项目(或被投资单位)	期末余额	期初余额
德邦物流股份有限公司	10,051,655.40	

合计	10,051,655.40
----	---------------

2) 重要的账龄超过 1 年的应收股利

单位：元

项目(或被投资单位)	期末余额	账龄	未收回的原因	是否发生减值及其判断依据

3) 坏账准备计提情况

□ 适用 √ 不适用

其他说明：

(3) 其他应收款

1) 其他应收款按款项性质分类情况

单位：元

款项性质	期末账面余额	期初账面余额
押金及保证金	368,832,975.01	267,703,155.36
备用金	46,683,295.26	37,704,510.74
其他往来款	75,606,249.12	50,944,209.72
合计	491,122,519.39	356,351,875.82

2) 坏账准备计提情况

单位：元

坏账准备	第一阶段	第二阶段	第三阶段	合计
	未来 12 个月预期信用损失	整个存续期预期信用损失 (未发生信用减值)	整个存续期预期信用损失 (已发生信用减值)	
2021 年 1 月 1 日余额	28,538,385.40		7,716,279.45	36,254,664.85
2021 年 1 月 1 日余额在 本期	—	—	—	—
本期计提	191,336.87		2,098,000.00	2,289,336.87
2021 年 6 月 30 日余额	28,729,722.27		9,814,279.45	38,544,001.72

损失准备本期变动金额重大的账面余额变动情况

□ 适用 √ 不适用

按账龄披露

单位：元

账龄	期末余额
1 年以内（含 1 年）	346,347,060.57
1 至 2 年	63,692,228.74
2 至 3 年	26,786,298.46
3 年以上	54,296,931.62
合计	491,122,519.39

3) 本期计提、收回或转回的坏账准备情况

本期计提坏账准备情况：

单位：元

类别	期初余额	本期变动金额				期末余额
		计提	收回或转回	核销	其他	
其他应收款坏账准备	36,254,664.85	2,289,336.87				38,544,001.72
合计	36,254,664.85	2,289,336.87				38,544,001.72

其中本期坏账准备转回或收回金额重要的：

单位：元

单位名称	转回或收回金额	收回方式

4) 本期实际核销的其他应收款情况

单位：元

项目	核销金额

其中重要的其他应收款核销情况：

单位：元

单位名称	其他应收款性质	核销金额	核销原因	履行的核销程序	款项是否由关联交易产生

其他应收款核销说明：

5) 按欠款方归集的期末余额前五名的其他应收款情况

单位：元

单位名称	款项的性质	期末余额	账龄	占其他应收款期末余额合计数的比例	坏账准备期末余额
乐至县自然资源和规划局	押金及保证金	105,617,316.00	1 年以内	21.51%	5,280,865.80
兰溪市财政局	押金及保证金	30,000,000.00	1 年以内	6.11%	1,500,000.00
浚县公共资源交易中心	押金及保证金	24,000,000.00	1 年以内	4.89%	1,200,000.00
浙江龙腾建设有限公司	单位往来款	20,000,000.00	1 年以内	4.07%	1,000,000.00

龙里县财政局	押金及保证金	17,000,000.00	1-2 年	3.46%	850,000.00
合计	--	196,617,316.00	--	40.04%	9,830,865.80

6) 涉及政府补助的应收款项

单位：元

单位名称	政府补助项目名称	期末余额	期末账龄	预计收取的时间、金额及依据

7) 因金融资产转移而终止确认的其他应收款

8) 转移其他应收款且继续涉入形成的资产、负债金额

其他说明：

9、存货

公司是否需要遵守房地产行业的披露要求
否

(1) 存货分类

单位：元

项目	期末余额			期初余额		
	账面余额	存货跌价准备或 合同履约成本减 值准备	账面价值	账面余额	存货跌价准备或 合同履约成本减 值准备	账面价值
库存商品	81,563,413.17		81,563,413.17	75,281,770.02		75,281,770.02
周转材料	50,013,068.39		50,013,068.39	54,663,531.53		54,663,531.53
发出商品	120,381.10		120,381.10	206,638.75		206,638.75
合计	131,696,862.66		131,696,862.66	130,151,940.30		130,151,940.30

(2) 存货跌价准备和合同履约成本减值准备

单位：元

项目	期初余额	本期增加金额		本期减少金额		期末余额
		计提	其他	转回或转销	其他	

(3) 存货期末余额含有借款费用资本化金额的说明

(4) 合同履约成本本期摊销金额的说明

10、合同资产

单位：元

项目	期末余额			期初余额		
	账面余额	减值准备	账面价值	账面余额	减值准备	账面价值

合同资产的账面价值在本期内发生的重大变动金额和原因：

单位：元

项目	变动金额	变动原因
----	------	------

如是按照预期信用损失一般模型计提合同资产坏账准备，请参照其他应收款的披露方式披露坏账准备的相关信息：

□ 适用 √ 不适用

本期合同资产计提减值准备情况

单位：元

项目	本期计提	本期转回	本期转销/核销	原因
----	------	------	---------	----

其他说明：

11、持有待售资产

单位：元

项目	期末账面余额	减值准备	期末账面价值	公允价值	预计处置费用	预计处置时间
----	--------	------	--------	------	--------	--------

其他说明：

12、一年内到期的非流动资产

单位：元

项目	期末余额	期初余额
----	------	------

重要的债权投资/其他债权投资

单位：元

债权项目	期末余额				期初余额			
	面值	票面利率	实际利率	到期日	面值	票面利率	实际利率	到期日

其他说明：

13、其他流动资产

单位：元

项目	期末余额	期初余额
----	------	------

增值税借方余额重分类	1,758,020,030.84	1,606,019,796.64
待摊费用（房租、装修费用等）	117,841,962.23	164,825,577.43
预缴企业所得税	6,498,844.40	69,228,672.80
预缴其他税费	38,436.91	
合计	1,882,399,274.38	1,840,074,046.87

其他说明：

14、债权投资

单位：元

项目	期末余额			期初余额		
	账面余额	减值准备	账面价值	账面余额	减值准备	账面价值

重要的债权投资

单位：元

债权项目	期末余额				期初余额			
	面值	票面利率	实际利率	到期日	面值	票面利率	实际利率	到期日

减值准备计提情况

单位：元

坏账准备	第一阶段	第二阶段	第三阶段	合计
	未来 12 个月预期信用损失	整个存续期预期信用损失 (未发生信用减值)	整个存续期预期信用损失 (已发生信用减值)	
2021 年 1 月 1 日余额在 本期	—	—	—	—

损失准备本期变动金额重大的账面余额变动情况

适用 不适用

其他说明：

15、其他债权投资

单位：元

项目	期初余额	应计利息	本期公允价值变动	期末余额	成本	累计公允价值变动	累计在其他综合收益中确认的损失准备	备注
----	------	------	----------	------	----	----------	-------------------	----

重要的其他债权投资

单位：元

其他债权项目	期末余额				期初余额			
	面值	票面利率	实际利率	到期日	面值	票面利率	实际利率	到期日

减值准备计提情况

单位：元

坏账准备	第一阶段	第二阶段	第三阶段	合计
	未来 12 个月预期信用损失	整个存续期预期信用损失 (未发生信用减值)	整个存续期预期信用损失 (已发生信用减值)	
2021 年 1 月 1 日余额在 本期	—	—	—	—

损失准备本期变动金额重大的账面余额变动情况

 适用 不适用

其他说明：

16、长期应收款

(1) 长期应收款情况

单位：元

项目	期末余额			期初余额			折现率区间
	账面余额	坏账准备	账面价值	账面余额	坏账准备	账面价值	

坏账准备减值情况

单位：元

坏账准备	第一阶段	第二阶段	第三阶段	合计
	未来 12 个月预期信用损失	整个存续期预期信用损失 (未发生信用减值)	整个存续期预期信用损失 (已发生信用减值)	
2021 年 1 月 1 日余额在 本期	—	—	—	—

损失准备本期变动金额重大的账面余额变动情况

 适用 不适用

(2) 因金融资产转移而终止确认的长期应收款

(3) 转移长期应收款且继续涉入形成的资产、负债金额

其他说明

17、长期股权投资

单位：元

被投资单位	期初余额(账面价值)	本期增减变动								期末余额(账面价值)	减值准备期末余额
		追加投资	减少	权益法下确认的投资损益	其他综合收益调整	其他权益变动	宣告发放现金股利或利润	计提	其他		

			投	益				减		
			资					值		
								准		
								备		
一、合营企业										
宁波梅山保税港区橙逸投资管理有限公司	9,721.72									9,721.72
小计	9,721.72									9,721.72
二、联营企业										
蜂网投资有限公司	48,264,228.26			-731,593.67						47,532,634.59
苏州苏递新能源汽车服务有限公司	323,817.31			-14,090.37						309,726.94
韵必诺商业保理(天津)有限责任公司	12,566,034.13			247,548.68						12,813,582.81
中达通智慧物流(上海)有限公司	25,586,894.91			-1,577,913.31						24,008,981.60
上海申毅餐饮管理有限公司	411,984.57			-104,744.20						307,240.37
浙江赫森能源有限公司	4,378,259.16			-211,979.28						4,166,279.88
上海绿脉企业发展有限公司		50,000,000.00		-6,623,141.46						43,376,858.54
上海瑞达利企业管理咨询有限公司		8,000,000.00								8,000,000.00
德邦物流股份有限公司		613,999,999.90		318,386.10	72,258,297.72	-31,976.82	-10,051,655.40			676,493,051.50
安诺韵国际融资租赁(天津)有限责任公司										

小计	91,531,218.34	671,999,999.90	-8,697,527.51	72,258,297.72	-31,976.82	-10,051,655.40		817,008,356.23
合计	91,540,940.06	671,999,999.90	-8,697,527.51	72,258,297.72	-31,976.82	-10,051,655.40		817,018,077.95

其他说明

①本期新增联营企业上海绿脉企业发展有限公司，截止2021年06月，由本公司之子公司宁波梅山保税港区福杉投资有限公司向其增资持股，增资后持股比例为13.16%。根据增资协议、被投资单位的公司章程和会计准则有关规定，本公司有权利指派一名董事，本公司之子公司宁波梅山保税港区福杉投资有限公司对上海绿脉企业发展有限公司有重大影响。

②本期新增联营企业上海瑞达利企业管理咨询有限公司，截止2021年06月，由本公司之子公司宁波梅山保税港区福杉投资有限公司向其增资持股，增资后持股比例为18.92%。根据增资协议、被投资单位的公司章程和会计准则有关规定，本公司有权利指派一名董事，本公司之子公司宁波梅山保税港区福杉投资有限公司对上海瑞达利企业管理咨询有限公司有重大影响。

③本期新增联营企业德邦物流股份有限公司，截止2021年06月，由本公司增资后持股比例为6.52%。根据增资协议、被投资单位的公司章程和会计准则有关规定，本公司有权利指派一名董事，本公司对德邦物流股份有限公司有重大影响。

18、其他权益工具投资

单位：元

项目	期末余额	期初余额
浙江驿栈网络科技有限公司	716,666,657.00	716,666,657.00
Cainiao Smart Logistics Network Limited	208,985,024.39	208,985,024.39
上海韵达运乾物流科技有限公司		120,000,000.00
杭州溪鸟物流科技有限公司	83,350,000.00	83,350,000.00
江西格林循环产业股份有限公司	30,000,000.00	30,000,000.00
唯智信息技术（上海）股份有限公司	15,130,920.00	15,130,920.00
宁波保税区正正电子商务股份有限公司	12,000,000.00	12,000,000.00
杭州海仓科技有限公司	5,292,683.65	5,292,683.65
小码大众（北京）技术有限公司	5,000,000.00	5,000,000.00
国邮快递物流智能装备（南陵）产业技术研究院		30,000.00
EDB Holding Limited		
北京乐拍拍投资管理中心（有限合伙）		
淮安腾达电商物流有限公司		
Dmall Inc.	155,791,200.00	
东莞市加运美供应链管理有限公司	9,521,100.00	

Yunqian Logistics Technology (Cayma) Limited	120,000,000.00	
合计	1,361,737,585.04	1,196,455,285.04

分项披露本期非交易性权益工具投资

单位：元

项目名称	确认的股利收入	累计利得	累计损失	其他综合收益转入留存收益的金额	指定为以公允价值计量且其变动计入其他综合收益的原因	其他综合收益转入留存收益的原因
浙江驿栈网络科技有限公司					属于非交易性权益工具	
Cainiao Smart Logistics Network Limited					属于非交易性权益工具	
上海韵达运乾物流科技有限公司					属于非交易性权益工具	
杭州溪鸟物流科技有限公司					属于非交易性权益工具	
江西格林循环产业股份有限公司	236,632.16				属于非交易性权益工具	
唯智信息技术（上海）股份有限公司					属于非交易性权益工具	
宁波保税区正正电子商务股份有限公司					属于非交易性权益工具	
杭州海仓科技有限公司			6,207,316.35		属于非交易性权益工具	
小码大众（北京）技术有限公司					属于非交易性权益工具	
国邮快递物流智能装备（南陵）产业技术研究院					属于非交易性权益工具	
EDB Holding Limited			4,999,999.88		属于非交易性权益工具	
北京乐拍拍投资管理中心（有限合伙）			1,000,000.00		属于非交易性权益工具	
淮安腾达电商物流有限公司					属于非交易性权益工具	
Dmall Inc.					属于非交易性权益工具	
东莞市加运美供应链管理有限公司					属于非交易	

					性权益工具	
Yunqian Logistics Technology (Cayma) Limited					属于非交易性权益工具	
合计	236,632.16		12,207,316.23			

其他说明：

本期投资增减变动情况说明：

①上海韵达运乾物流科技有限公司（以下简称运乾物流）：鉴于运乾物流拟进行股权重组，2020年12月25日，公司（转让方）和受让方Yunqian Logistics Technology (Hong Kong) Limited（中文名为运乾物流科技（香港）有限公司，以下简称香港运乾物流）签订《股权转让协议》，公司拟将运乾物流18.0380%的股权作价12,000.00万元人民币转让给香港运乾物流；同时，公司将通过境外全资子公司Heyun Investment Limited 出资12,000.00万元人民币持有Yunqian Logistics Technology (Cayman) Limited的18.9873%股权，以间接方式持有运乾物流18.9873%的股权。截至2021年06月30日，本次股权转让交易已完成。

②国邮快递物流智能装备（南陵）产业技术研究院：2020年12月，本公司之子公司上海东普信息科技有限公司出资30,000.00元投资国邮快递物流智能装备（南陵）产业技术研究院，持股比例为42.8571%；国邮快递物流智能装备（南陵）产业技术研究院为民办非企业单位，公司对其不具有控制、共同控制或重大影响，截止2021年6月投资赎回。

③Dmall Inc.：2021年6月，根据本公司之子公司上海达溢商务咨询有限公司与Dmall Inc.签订的股份认购协议书，上海达溢商务咨询有限公司将以总认购金额2,400万美元认购Dmall Inc.C系列优先股，增资后持股比例为1.051%，公司对其不具有控制、共同控制或重大影响。

④东莞市加运美供应链管理有限公司：2021年6月，本公司之子公司宁波梅山保税港区福杉投资有限公司协议出资9,521,100.00元投资东莞市加运美供应链管理有限公司，持股比例为19.00%，公司对其不具有控制、共同控制或重大影响。

19、其他非流动金融资产

单位：元

项目	期末余额	期初余额
----	------	------

其他说明：

20、投资性房地产

（1）采用成本计量模式的投资性房地产

适用 不适用

单位：元

项目	房屋、建筑物	土地使用权	在建工程	合计
----	--------	-------	------	----

一、账面原值				
1.期初余额	59,872,288.91			59,872,288.91
2.本期增加金额				
(1) 外购				
(2) 存货\固定资产\在建工程转入				
(3) 企业合并增加				
3.本期减少金额				
(1) 处置				
(2) 其他转出				
4.期末余额	59,872,288.91			59,872,288.91
二、累计折旧和累计摊销				
1.期初余额	21,803,491.85			21,803,491.85
2.本期增加金额	1,421,966.86			1,421,966.86
(1) 计提或摊销	1,421,966.86			1,421,966.86
3.本期减少金额				
(1) 处置				
(2) 其他转出				
4.期末余额	23,225,458.71			23,225,458.71
三、减值准备				
1.期初余额				
2.本期增加金额				
(1) 计提				
3、本期减少金额				
(1) 处置				
(2) 其他转出				
4.期末余额				
四、账面价值				
1.期末账面价值	36,646,830.20			36,646,830.20

2.期初账面价值	38,068,797.06			38,068,797.06
----------	---------------	--	--	---------------

(2) 采用公允价值计量模式的投资性房地产

□ 适用 √ 不适用

(3) 未办妥产权证书的投资性房地产情况

单位：元

项目	账面价值	未办妥产权证书原因
----	------	-----------

其他说明

21、固定资产

单位：元

项目	期末余额	期初余额
固定资产	10,134,033,248.08	9,480,942,614.76
合计	10,134,033,248.08	9,480,942,614.76

(1) 固定资产情况

单位：元

项目	房屋及建筑物	机器设备	运输设备	电子设备	办公设备	合计
一、账面原值：						
1.期初余额	2,787,325,888.77	5,529,893,087.38	3,041,340,205.82	1,429,232,386.91	3,631,574.68	12,791,423,143.56
2.本期增加金额	280,163,099.57	434,011,329.49	673,340,362.19	126,486,997.36	451,246.20	1,514,453,034.81
(1) 购置	84,978,886.39	1,782,424.83	673,340,362.19	110,422,687.68	451,246.20	870,975,607.29
(2) 在建工程转入	195,184,213.18	432,228,904.66		16,064,309.68		643,477,427.52
(3) 企业合并增加						
3.本期减少金额	0.00	775,618.63	39,086,622.36	55,912,879.62	1,549.33	95,776,669.94
(1) 处置或报废	0.00	775,618.63	39,086,622.36	55,912,879.62	1,549.33	95,776,669.94
4.期末余额	3,067,488,988.34	5,963,128,798.24	3,675,593,945.65	1,499,806,504.65	4,081,271.55	14,210,099,508.43

二、累计折旧						
1.期初余额	294,115,636.76	918,795,146.37	1,431,569,356.63	663,395,887.00	2,604,502.04	3,310,480,528.80
2.本期增加金额	64,332,118.53	276,982,072.77	306,836,861.68	170,654,447.63	146,185.27	818,951,685.88
(1) 计提	64,332,118.53	276,982,072.77	306,836,861.68	170,654,447.63	146,185.27	818,951,685.88
3.本期减少金额	0.00	273,420.53	36,202,111.42	16,890,120.50	301.88	53,365,954.33
(1) 处置或报废	0.00	273,420.53	36,202,111.42	16,890,120.50	301.88	53,365,954.33
4.期末余额	358,447,755.29	1,195,503,798.61	1,702,204,106.89	817,160,214.13	2,750,385.43	4,076,066,260.35
三、减值准备						
1.期初余额						
2.本期增加金额						
(1) 计提						
3.本期减少金额						
(1) 处置或报废						
4.期末余额						
四、账面价值						
1.期末账面价值	2,709,041,233.05	4,767,624,999.63	1,973,389,838.76	682,646,290.52	1,330,886.12	10,134,033,248.08
2.期初账面价值	2,493,210,252.01	4,611,097,941.01	1,609,770,849.19	765,836,499.91	1,027,072.64	9,480,942,614.76

公司需要遵守《深圳证券交易所行业信息披露指引第 9 号——上市公司从事快递服务业务》的披露要求

(2) 暂时闲置的固定资产情况

单位：元

项目	账面原值	累计折旧	减值准备	账面价值	备注
----	------	------	------	------	----

(3) 通过经营租赁租出的固定资产

单位：元

项目	期末账面价值
运输设备	1,304,466,973.22
机器设备	12,202,687.69
房屋建筑物	302,442,678.22
电子设备	2,381,088.27
合计	1,621,493,427.40

(4) 未办妥产权证书的固定资产情况

单位：元

项目	账面价值	未办妥产权证书的原因
武汉市韵乾电子商务有限公司建筑物	67,569,377.66	正在办理中
揭阳韵必达电子商务有限公司建筑物	118,078,523.45	正在办理中
杭州殷勤电子商务有限公司建筑物	75,973,741.67	正在办理中
西安韵必达电子商务有限公司建筑物	214,299,933.39	正在办理中
南昌韵至达电子商务有限公司建筑物	276,074,052.79	正在办理中

其他说明

(5) 固定资产清理

单位：元

项目	期末余额	期初余额

其他说明

22、在建工程

单位：元

项目	期末余额	期初余额
在建工程	3,108,724,986.32	1,919,473,452.89
合计	3,108,724,986.32	1,919,473,452.89

(1) 在建工程情况

单位：元

项目	期末余额	期初余额

	账面余额	减值准备	账面价值	账面余额	减值准备	账面价值
场地建设工程	3,093,792,824.49		3,093,792,824.49	1,906,505,476.21		1,906,505,476.21
其他工程	14,932,161.83		14,932,161.83	12,967,976.68		12,967,976.68
合计	3,108,724,986.32		3,108,724,986.32	1,919,473,452.89		1,919,473,452.89

(2) 重要在建工程项目本期变动情况

单位：元

项目名称	预算数	期初余额	本期增加金额	本期转入固定资 产金额	本期其 他减少 金额	期末余额	工程累计投 入占预算比 例	工程进 度	利息资本化累 计金额	其中：本期利息 资本化金额	本期利 息资本 化率	资金来源
优递爱实业 自建项目	770,120,000.00	2,282,905.17	79,807,057.82	0.00		82,089,962.99	11.47%	10.35%				自有资金
重庆自建项 目	686,458,000.00	42,064,167.09	248,731,492.07	7,230,000.01		283,565,659.15	45.09%	42.63%				自有资金
韵达山东（安 丘）快递电商 总部基地项 目	522,904,000.00	210,451,158.74	144,393,184.70	0.00		354,844,343.44	71.93%	71.13%				自有资金
石家庄韵达 电子商务有 限公司自建 项目	386,211,000.00	47,213,597.83	93,253,164.01	0.00		140,466,761.84	36.74%	31.74%				自有资金
韵达江苏快 递电商总部 基地项目	371,002,620.00	157,352,715.68	104,188,253.56	4,106,226.13		257,434,743.11	72.14%	97.81%	10,928,130.38	2,502,924.90	3.10%	自有资金 及债券募 集资金
韵达黑龙江 快递电商总 部基地项目	356,971,793.74	302,286,519.10	28,919,342.04	2,042,867.82		329,162,993.32	93.70%	92.58%				自有资金
沈阳市韵必 达自建项目	333,180,000.00	207,337,334.87	40,098,368.83	114,135,122.62		133,300,581.08	78.93%	78.39%				自有资金
湖北快递电 商总部基地	285,307,028.00	169,782,260.76	89,032,096.90	67,569,377.66		191,244,980.00	91.55%	90.87%				自有资金

项目												
廊坊自建项目（工业）	255,646,000.00	27,036,203.66	141,758,186.72	9,503,276.91		159,291,113.47	71.80%	67.68%				自有资金
合肥自建项目	239,899,999.00	86,146,359.04	58,767,457.10	0.00		144,913,816.14	58.61%	81.98%				自有资金
合计	4,207,700,440.74	1,251,953,221.94	1,028,948,603.75	204,586,871.15	0.00	2,076,314,954.54	--	--	10,928,130.38	2,502,924.90	3.10%	--

(3) 本期计提在建工程减值准备情况

单位：元

项目	本期计提金额	计提原因
----	--------	------

其他说明

(4) 工程物资

单位：元

项目	期末余额			期初余额		
	账面余额	减值准备	账面价值	账面余额	减值准备	账面价值

其他说明：

23、生产性生物资产**(1) 采用成本计量模式的生产性生物资产** 适用 不适用**(2) 采用公允价值计量模式的生产性生物资产** 适用 不适用**24、油气资产** 适用 不适用**25、使用权资产**

单位：元

项目	房屋建筑物	合计
一、账面原值		
1.期初余额	862,950,976.27	862,950,976.27
2.本期增加金额	151,296,230.81	151,296,230.81
3.本期减少金额	0.00	0.00
4.期末余额	1,014,247,207.08	1,014,247,207.08
二、累计折旧		0.00
1.期初余额	0.00	0.00
2.本期增加金额	180,725,721.78	180,725,721.78
(1) 计提	180,725,721.78	180,725,721.78

3.本期减少金额	0.00	0.00
(1) 处置	0.00	0.00
4.期末余额	180,725,721.78	180,725,721.78
三、减值准备		0.00
1.期初余额		0.00
2.本期增加金额		0.00
(1) 计提		0.00
3.本期减少金额		0.00
(1) 处置		0.00
4.期末余额		0.00
四、账面价值		0.00
1.期末账面价值	833,521,485.30	833,521,485.30
2.期初账面价值	862,950,976.27	862,950,976.27

其他说明：

26、无形资产

(1) 无形资产情况

单位：元

项目	土地使用权	专利权	非专利技术	计算机软件	合计
一、账面原值					
1.期初余额	2,579,705,691.30			149,132,769.09	2,728,838,460.39
2.本期增加金额	488,268,733.51			3,361,454.55	491,630,188.06
(1) 购置	488,268,733.51			3,361,454.55	491,630,188.06
(2) 内部研发					
(3) 企业合并增加					
3.本期减少金额					
(1) 处置					
4.期末余额	3,067,974,424.81			152,494,223.64	3,220,468,648.45
二、累计摊销					

1.期初余额	145,434,410.07			31,106,942.90	176,541,352.97
2.本期增加金额	31,705,204.63			12,386,924.48	44,092,129.11
(1) 计提	31,705,204.63			12,386,924.48	44,092,129.11
3.本期减少金额					
(1) 处置					
4.期末余额	177,139,614.70			43,493,867.38	220,633,482.08
三、减值准备					
1.期初余额					
2.本期增加金额					
(1) 计提					
3.本期减少金额					
(1) 处置					
4.期末余额					
四、账面价值					
1.期末账面价值	2,890,834,810.11			109,000,356.26	2,999,835,166.37
2.期初账面价值	2,434,271,281.23			118,025,826.19	2,552,297,107.42

本期末通过公司内部研发形成的无形资产占无形资产余额的比例 2.83%。

(2) 未办妥产权证书的土地使用权情况

单位：元

项目	账面价值	未办妥产权证书的原因
沈阳韵致电子商务有限公司购地项目	25,049,634.15	正在办理中
沈阳韵捷电子商务有限公司购地项目	11,719,669.50	正在办理中
芜湖合韵电子商务有限公司购地项目	35,198,533.34	正在办理中
芜湖陵韵电子商务有限公司购地项目	20,878,335.18	正在办理中

芜湖韵禹电子商务有限公司购地项目	23,694,538.87	正在办理中
芜湖韵鑫智能科技有限公司购地项目	32,994,097.12	正在办理中
永安韵吉电子商务有限公司购地项目	10,343,723.50	正在办理中
永安韵松电子商务有限公司购地项目	11,819,953.83	正在办理中
湖北臻凤电子商务服务有限公司购地项目	67,155,666.66	正在办理中
湖北臻卓电子商务服务有限公司购地项目	57,229,083.33	正在办理中
揭阳韵必达电子商务有限公司二期购地项目	13,912,965.34	正在办理中
重庆阔韵电子商务有限公司购地项目	96,352,992.00	正在办理中
自贡韵裕电子商务有限公司购地项目	17,944,396.35	正在办理中

其他说明：

27、开发支出

单位：元

项目	期初余额	本期增加金额			本期减少金额			期末余额
		内部开发支出	其他		确认为无形资产	转入当期损益		
合计								

其他说明

28、商誉

(1) 商誉账面原值

单位：元

被投资单位名称或形成商誉的事项	期初余额	本期增加		本期减少		期末余额
		企业合并形成的		处置		
合计						

(2) 商誉减值准备

单位：元

被投资单位名称	期初余额	本期增加	本期减少	期末余额

或形成商誉的事项		计提		处置		
合计						

商誉所在资产组或资产组组合的相关信息

说明商誉减值测试过程、关键参数（如预计未来现金流量现值时的预测期增长率、稳定期增长率、利润率、折现率、预测期等）及商誉减值损失的确认方法：

商誉减值测试的影响

其他说明

29、长期待摊费用

单位：元

项目	期初余额	本期增加金额	本期摊销金额	其他减少金额	期末余额
装修费	96,674,918.37	61,867,560.99	52,674,545.07		105,867,934.29
房租费	1,972,993.37	6,000.00	1,359,358.55		619,634.82
其他费用	5,268,270.45	6,629,367.40	2,744,911.95		9,152,725.90
合计	103,916,182.19	68,502,928.39	56,778,815.57		115,640,295.01

其他说明

30、递延所得税资产/递延所得税负债

(1) 未经抵销的递延所得税资产

单位：元

项目	期末余额		期初余额	
	可抵扣暂时性差异	递延所得税资产	可抵扣暂时性差异	递延所得税资产
资产减值准备	353,599,047.34	88,378,048.07	271,188,114.46	66,248,828.70
内部交易未实现利润	176,467,303.80	44,116,825.95	176,467,303.80	44,116,825.95
可抵扣亏损	603,675,587.50	109,304,108.98	509,781,472.17	112,483,453.22
递延收益	175,453,758.72	43,863,439.68	272,055,035.13	67,221,442.49
车辆租赁收益	293,016,718.22	73,254,179.56	233,801,089.90	48,695,701.82
预提费用	374,095,076.10	93,523,769.03	133,627,979.39	33,406,994.85
外汇货币掉期工具公允价值变动	50,258,747.46	12,564,686.87	35,000,098.30	8,750,024.58
股权激励	18,799,905.83	4,699,976.46	8,821,668.33	2,205,417.08
预计负债（未决诉讼）	18,869,050.72	4,717,262.68	6,030,965.34	1,093,111.21
合计	2,064,235,195.69	474,422,297.28	1,646,773,726.82	384,221,799.90

(2) 未经抵销的递延所得税负债

单位：元

项目	期末余额		期初余额	
	应纳税暂时性差异	递延所得税负债	应纳税暂时性差异	递延所得税负债
交易性金融资产公允价值变动	28,658,573.34	5,183,793.30	44,924,180.93	10,312,164.64
合计	28,658,573.34	5,183,793.30	44,924,180.93	10,312,164.64

(3) 以抵销后净额列示的递延所得税资产或负债

单位：元

项目	递延所得税资产和负债 期末互抵金额	抵销后递延所得税资产 或负债期末余额	递延所得税资产和负债 期初互抵金额	抵销后递延所得税资产 或负债期初余额
递延所得税资产		474,422,297.28		384,221,799.90
递延所得税负债		5,183,793.30		10,312,164.64

(4) 未确认递延所得税资产明细

单位：元

项目	期末余额	期初余额
可抵扣亏损	8,995,423.92	15,809,305.58
合计	8,995,423.92	15,809,305.58

(5) 未确认递延所得税资产的可抵扣亏损将于以下年度到期

单位：元

年份	期末金额	期初金额	备注
2023 年	813.23	813.23	
2024 年	813,074.90	813,074.90	
2025 年及以上	8,181,535.79	14,995,417.45	
合计	8,995,423.92	15,809,305.58	--

其他说明：

31、其他非流动资产

单位：元

项目	期末余额			期初余额		
	账面余额	减值准备	账面价值	账面余额	减值准备	账面价值

预付设备款	74,080,088.87		74,080,088.87	77,631,303.23		77,631,303.23
预付土地出让金	3,115,250.00		3,115,250.00	37,756,701.00		37,756,701.00
预付工程款	31,796,596.98		31,796,596.98	31,073,505.21		31,073,505.21
股权投资	23,000,000.00		23,000,000.00			
合计	131,991,935.85		131,991,935.85	146,461,509.44		146,461,509.44

其他说明:

32、短期借款

(1) 短期借款分类

单位：元

项目	期末余额	期初余额
信用借款	1,880,657,168.07	1,660,039,645.05
合计	1,880,657,168.07	1,660,039,645.05

短期借款分类的说明:

(2) 已逾期未偿还的短期借款情况

本期末已逾期未偿还的短期借款总额为 0.00 元，其中重要的已逾期未偿还的短期借款情况如下:

单位：元

借款单位	期末余额	借款利率	逾期时间	逾期利率

其他说明:

33、交易性金融负债

单位：元

项目	期末余额	期初余额
其中:		
其中:		

其他说明:

34、衍生金融负债

单位：元

项目	期末余额	期初余额
外汇货币掉期工具	50,258,747.46	35,000,098.30
合计	50,258,747.46	35,000,098.30

其他说明：

本公司衍生金融负债形成的原因以及相关的会计处理：

衍生金融负债是为规避汇率波动风险与银行签订的外汇货币掉期协议，以公允价值计量且变动计入当期损益。

35、应付票据

单位：元

种类	期末余额	期初余额
银行承兑汇票	53,600,000.00	373,461,523.40
信用证	184,692,981.16	180,377,177.86
合计	238,292,981.16	553,838,701.26

本期末已到期未支付的应付票据总额为 0.00 元。

36、应付账款

(1) 应付账款列示

单位：元

项目	期末余额	期初余额
运费	1,309,759,218.25	1,402,801,016.42
设备款	1,135,227,058.80	1,076,206,897.05
快递中转派件费	11,844,550.87	64,493,141.44
材料款	120,702,137.06	101,790,968.04
工程款	1,023,879,640.03	648,618,430.57
装卸操作扫描费	264,048,901.12	334,524,686.41
其他	177,003,140.69	166,059,125.59
合计	4,042,464,646.82	3,794,494,265.52

(2) 账龄超过 1 年的重要应付账款

单位：元

项目	期末余额	未偿还或结转的原因
采购流水线设备	33,949,018.32	该项目已交付使用，未进行验收结算
采购牵引车	40,763,300.00	剩余款项为车辆质保金，暂不付款
扬州自建项目	29,788,014.60	该项目已交付使用，未进行验收结算
采购末端设备	8,525,893.00	该项目已交付使用，未进行验收结算
合计	113,026,225.92	--

其他说明：

37、预收款项

(1) 预收款项列示

单位：元

项目	期末余额	期初余额
车辆租赁款	150,189,234.20	121,974,331.98
合计	150,189,234.20	121,974,331.98

(2) 账龄超过 1 年的重要预收款项

单位：元

项目	期末余额	未偿还或结转的原因

其他说明：

38、合同负债

单位：元

项目	期末余额	期初余额
预收快递服务费	1,539,474,990.85	1,853,654,639.10
合计	1,539,474,990.85	1,853,654,639.10

报告期内账面价值发生重大变动的金额和原因

单位：元

项目	变动金额	变动原因

39、应付职工薪酬

(1) 应付职工薪酬列示

单位：元

项目	期初余额	本期增加	本期减少	期末余额
一、短期薪酬	186,356,242.32	620,473,158.44	652,144,208.76	154,685,192.00
二、离职后福利-设定提存计划	2,861,341.70	38,057,290.77	36,786,366.12	4,132,266.35
三、辞退福利	28,800.00	3,437,963.35	3,459,373.35	7,390.00
合计	189,246,384.02	661,968,412.56	692,389,948.23	158,824,848.35

(2) 短期薪酬列示

单位：元

项目	期初余额	本期增加	本期减少	期末余额
1、工资、奖金、津贴和补贴	171,081,914.64	548,028,753.92	580,722,970.12	138,387,698.44
2、职工福利费	7,773,179.75	30,724,821.35	30,111,185.65	8,386,815.45
3、社会保险费	2,592,932.27	23,673,582.83	23,615,496.95	2,651,018.15
其中：医疗保险费	2,210,351.05	22,354,079.76	22,269,018.55	2,295,412.26
工伤保险费	32,217.30	881,478.83	869,856.48	43,839.65
生育保险费	315,034.03	435,682.00	442,855.82	307,860.21
商业保险费	35,329.89	2,342.24	33,766.10	3,906.03
4、住房公积金	1,178,510.80	11,246,141.37	11,150,227.27	1,274,424.90
5、工会经费和职工教育经费	3,199,664.89	2,124,307.75	2,125,992.75	3,197,979.89
6、劳务派遣人员薪酬	530,039.97	4,675,551.22	4,418,336.02	787,255.17
合计	186,356,242.32	620,473,158.44	652,144,208.76	154,685,192.00

(3) 设定提存计划列示

单位：元

项目	期初余额	本期增加	本期减少	期末余额
1、基本养老保险	2,766,486.82	36,838,684.99	35,613,126.05	3,992,045.76
2、失业保险费	94,854.88	1,218,605.78	1,173,240.07	140,220.59
合计	2,861,341.70	38,057,290.77	36,786,366.12	4,132,266.35

其他说明：

辞退福利系离职补偿金，主要系因公司下属场地转运中心搬迁时，支付相应离职员工的补偿金。

40、应交税费

单位：元

项目	期末余额	期初余额
增值税	10,022,714.75	10,752,809.40
企业所得税	146,967,749.75	220,174,099.55
个人所得税	3,928,699.25	4,215,220.92
城市维护建设税	798,714.20	562,471.32

教育费附加及地方教育附加	645,494.17	519,938.84
房产税	5,734,411.00	7,099,129.21
土地使用税	6,777,568.11	5,818,043.13
印花税	2,210,828.49	2,499,979.04
其他税种	92,956.67	145,799.75
合计	177,179,136.39	251,787,491.16

其他说明：

41、其他应付款

单位：元

项目	期末余额	期初余额
应付股利	76,072.70	
其他应付款	874,867,042.93	915,315,327.32
合计	874,943,115.63	915,315,327.32

(1) 应付利息

单位：元

项目	期末余额	期初余额

重要的已逾期未支付的利息情况：

单位：元

借款单位	逾期金额	逾期原因

其他说明：

(2) 应付股利

单位：元

项目	期末余额	期初余额
子公司分配股利	76,072.70	
合计	76,072.70	

其他说明，包括重要的超过 1 年未支付的应付股利，应披露未支付原因：

(3) 其他应付款

1) 按款项性质列示其他应付款

单位：元

项目	期末余额	期初余额
押金及保证金	746,622,174.03	797,679,554.92
代收代付货款	15,425,794.10	31,682,216.65
限制性股票回购款	78,775,257.66	61,016,394.66
其他	34,043,817.14	24,937,161.09
合计	874,867,042.93	915,315,327.32

2) 账龄超过 1 年的重要其他应付款

单位：元

项目	期末余额	未偿还或结转的原因
----	------	-----------

其他说明

42、持有待售负债

单位：元

项目	期末余额	期初余额
----	------	------

其他说明：

43、一年内到期的非流动负债

单位：元

项目	期末余额	期初余额
一年内到期的租赁负债	373,901,525.26	344,445,150.94
一年内到期的长期借款利息	44,722.02	
一年内到期的应付债券利息	52,194,522.09	
合计	426,140,769.37	344,445,150.94

其他说明：

44、其他流动负债

单位：元

项目	期末余额	期初余额
待转销项税额	92,368,499.45	59,443,224.50
合计	92,368,499.45	59,443,224.50

短期应付债券的增减变动：

单位：元

债券名称	面值	发行日期	债券期限	发行金额	期初余额	本期发行	按面值计	溢折价摊	本期偿还	期末余额
------	----	------	------	------	------	------	------	------	------	------

							提利息	销			
--	--	--	--	--	--	--	-----	---	--	--	--

其他说明：

45、长期借款

(1) 长期借款分类

单位：元

项目	期末余额	期初余额
信用借款	55,415,798.02	
小计	55,415,798.02	
减：一年内到期的长期借款利息	44,722.02	
合计	55,371,076.00	

长期借款分类的说明：

其他说明，包括利率区间：

46、应付债券

(1) 应付债券

单位：元

项目	期末余额	期初余额
美元债	3,248,836,318.74	3,280,697,640.58
人民币中期票据	2,525,693,835.57	2,039,106,027.37
小计	5,774,530,154.31	5,319,803,667.95
减：一年内到期的应付债券利息	52,194,522.09	
合计	5,722,335,632.22	5,319,803,667.95

(2) 应付债券的增减变动（不包括划分为金融负债的优先股、永续债等其他金融工具）

单位：元

债券名称	面值	发行日期	债券期限	发行金额	期初余额	本期发行	按面值计提利息	溢折价摊销	本期偿还	本期付息	汇兑损益	其他	期末余额
20 韵达股份 (疫情防控 债) MTN001	500,000,000.00	2020 年 03 月 12 日	3 年	500,000,000.00	514,350,684.90		8,926,027.38			18,000,000.00		5,276,712.28	500,000,000.00
20 韵达股份 MTN002	1,000,000,000.00	2020 年 04 月 23 日	3 年	1,000,000,000.00	1,021,147,945.21		15,372,602.74			31,000,000.00		5,520,547.95	1,000,000,000.00
20 韵达股份 MTN003	500,000,000.00	2020 年 10 月 22 日	3 年	500,000,000.00	503,607,397.26		9,893,013.70					13,500,410.96	500,000,000.00
21 韵达股份 MTN001(乡村 振兴)	500,000,000.00	2021 年 05 月 31 日	2 年	500,000,000.00		500,000,000.00	1,396,164.38					1,396,164.38	500,000,000.00
韵 达 股 份 2.25% N20250819	500,000,000.00 美元	2020 年 8 月 19 日	5 年	3,430,250,000.00	3,280,697,640.58		36,222,762.35	881,386.86		36,351,000.00	-32,614,471.05	26,500,686.52	3,222,335,632.22
合计	--	--	--	5,930,250,000.00	5,319,803,667.95	500,000,000.00	71,810,570.55	881,386.86		85,351,000.00	-32,614,471.05	52,194,522.09	5,722,335,632.22

(3) 可转换公司债券的转股条件、转股时间说明**(4) 划分为金融负债的其他金融工具说明**

期末发行在外的优先股、永续债等其他金融工具基本情况

期末发行在外的优先股、永续债等金融工具变动情况表

单位：元

发行在外的 金融工具	期初		本期增加		本期减少		期末	
	数量	账面价值	数量	账面价值	数量	账面价值	数量	账面价值

其他金融工具划分为金融负债的依据说明

其他说明

注：其他为一年内到期的应付债券重分类至一年内到期的非流动负债。

47、租赁负债

单位：元

项目	期末余额	期初余额
租赁付款额	849,108,337.74	919,031,480.35
减：未确认融资费用	50,271,735.27	56,080,504.08
小计	798,836,602.47	862,950,976.27
减：一年内到期的租赁负债	373,901,525.26	344,445,150.94
合计	424,935,077.21	518,505,825.33

其他说明

48、长期应付款

单位：元

项目	期末余额	期初余额
----	------	------

(1) 按款项性质列示长期应付款

单位：元

项目	期末余额	期初余额
----	------	------

其他说明：

(2) 专项应付款

单位：元

项目	期初余额	本期增加	本期减少	期末余额	形成原因
----	------	------	------	------	------

其他说明：

49、长期应付职工薪酬

(1) 长期应付职工薪酬表

单位：元

项目	期末余额	期初余额

(2) 设定受益计划变动情况

设定受益计划义务现值：

单位：元

项目	本期发生额	上期发生额

计划资产：

单位：元

项目	本期发生额	上期发生额

设定受益计划净负债（净资产）

单位：元

项目	本期发生额	上期发生额

设定受益计划的内容及与之相关风险、对公司未来现金流量、时间和不确定性的影响说明：

设定受益计划重大精算假设及敏感性分析结果说明：

其他说明：

50、预计负债

单位：元

项目	期末余额	期初余额	形成原因
未决诉讼	18,869,050.72	6,030,965.34	涉及诉讼
合计	18,869,050.72	6,030,965.34	--

其他说明，包括重要预计负债的相关重要假设、估计说明：

51、递延收益

单位：元

项目	期初余额	本期增加	本期减少	期末余额	形成原因
政府补助	272,055,035.13	57,548,680.00	5,580,038.27	324,023,676.86	与资产相关的政府补助
合计	272,055,035.13	57,548,680.00	5,580,038.27	324,023,676.86	--

涉及政府补助的项目：

单位：元

负债项目	期初余额	本期新增补助金额	本期计入营业外收入金额	本期计入其他收益金额	本期冲减成本费用金额	其他变动	期末余额	与资产相关/与收益相关
芜湖韵达综合体项目产业基金扶持款	112,686,800.00			93,970.32			112,592,829.68	与资产相关
宝应县物流园基础设施配套建设补贴	35,301,100.00			0.00			35,301,100.00	与资产相关
公主岭市服务业基础设施建设扶持资金	24,860,000.00			932,250.77			23,927,749.23	与资产相关
韵达（皖南）电商快递分拣与转运产业园项目固定资产投资扶持	16,559,463.99			443,557.08			16,115,906.91	与资产相关
2015 年全自动智能分拣及二维码快件识别技术提升改造项目（市技改）	11,981,250.27			887,500.02			11,093,750.25	与资产相关
辽宁（新民）快递电商总部基地项目现代物流业产业扶持资金	10,745,704.76			112,324.44			10,633,380.32	与收益相关
义乌义韵快递陆港物流园区项目	7,091,666.05			229,999.98			6,861,666.07	与资产相关
泰州市固定资产投资（含生产设备）补贴	6,960,000.00			0.00			6,960,000.00	与资产相关
物流设施建设补助	6,619,113.94			49,133.16			6,569,980.78	与资产相关
韵达货运崧复路 1253 号中转站标准化示范项目	5,524,200.00			356,400.00			5,167,800.00	与资产相关
浏阳市经济技术开发区项目基础设施配套建设资金补助支持款项	4,218,242.64			44,170.08			4,174,072.56	与资产相关
郑州市供应链体系建设试点项目专项资金	4,204,939.84			307,951.16			3,896,988.68	与资产相关
沈阳市供应链体系	3,648,032.98			280,154.42			3,367,878.56	与资产相关

建设试点专项资金								
天津韵必达华北区域总部项目	2,999,998.80			99,999.96			2,899,998.84	与资产相关
西安韵达物流标准化改造升级项目	2,843,750.00			187,500.00			2,656,250.00	与资产相关
淮安楚韵快运有限公司土地奖励款	2,062,637.01			24,604.02			2,038,032.99	与资产相关
杭州慧丽思生物科技有限公司（桐庐物流项目补助）	2,004,167.16			81,250.02			1,922,917.14	与资产相关
上海市服务业发展引导资金	1,790,741.24	6,000,000.00		397,702.44			7,393,038.80	与资产相关
韵达宁波电商服务产业园项目扶持资金	1,754,966.74			19,006.86			1,735,959.88	与资产相关
天津市邮政管理局对 2018 年度天津市服务业转型升级项目专项补贴	1,533,332.72			99,999.96			1,433,332.76	与资产相关
哈尔滨市供应链体系建设试点项目扶持资金	1,422,504.75			183,549.00			1,238,955.75	与资产相关
盘山县电商物流分拣中转项目建设奖励	1,168,965.45			12,413.82			1,156,551.63	与资产相关
合肥市支持快递业发展奖补资金	830,270.94			59,904.42			770,366.52	与资产相关
青浦区经济委员会企业扶持资金（崧复路中转站项目扶持款）	716,624.01			53,083.26			663,540.75	与资产相关
武汉市寄递企业购置 X 光安检设备财政补贴资金	475,706.25			189,301.32			286,404.93	与资产相关
苏州韵必达快运有限公司（商务发展专项资金（第二批项目）预算指标项目）项目补助	462,000.00			42,000.00			420,000.00	与资产相关
合肥金韵装卸服务	322,072.77			23,860.02			298,212.75	与资产相关

有限公司企业建设补助								
大连市快递服务业基础设施转型升级专项资金	257,547.15	165,700.00		37,523.84			385,723.31	与资产相关
苏州市物流及供应链管理提升专项资金	219,846.24			16,935.12			202,911.12	与资产相关
湖北省寄递企业购置 X 光安检设备财政补贴资金	208,656.30			83,462.52			125,193.78	与资产相关
苏州市物流设施设备提档升级项目专项资金	184,158.60			11,881.20			172,277.40	与资产相关
青岛市局寄递补助奖励	98,823.52			98,823.52			0.00	与资产相关
浙江创海机械项目补贴	36,333.95			3,421.86			32,912.09	与资产相关
大连韵必达装卸服务有限公司装卸设备补助金	36,000.00			3,600.00			32,400.00	与资产相关
其他	225,417.06			26,433.88			198,983.18	与资产相关
东至快递电商总部基地项目奖励扶持基金		8,790,000.00					8,790,000.00	与资产相关
韵达综合体项目		5,000,000.00					5,000,000.00	与资产相关
永安电子商务产业园项目		32,551,980.00					32,551,980.00	与资产相关
安保维稳专项奖补资金		166,000.00		23,059.00			142,941.00	与资产相关
浏阳经开区管委会财政局 20 年第二批“135”工程升级版奖补资金款项		4,875,000.00		63,310.80			4,811,689.20	与资产相关
合计	272,055,035.13	57,548,680.00		5,580,038.27			324,023,676.86	

其他说明：

52、其他非流动负债

单位：元

项目	期末余额	期初余额
----	------	------

其他说明：

53、股本

单位：元

	期初余额	本次变动增减(+、-)					期末余额
		发行新股	送股	公积金转股	其他	小计	
股份总数	2,899,122,158.00	6,349,300.00			-2,705,430.00	3,643,870.00	2,902,766,028.00

其他说明：

本期其他增减变动系回购注销限制性股票，相关事项说明详见第十节、三

54、其他权益工具

(1) 期末发行在外的优先股、永续债等其他金融工具基本情况

(2) 期末发行在外的优先股、永续债等金融工具变动情况表

单位：元

发行在外的 金融工具	期初		本期增加		本期减少		期末	
	数量	账面价值	数量	账面价值	数量	账面价值	数量	账面价值

其他权益工具本期增减变动情况、变动原因说明，以及相关会计处理的依据：

其他说明：

55、资本公积

单位：元

项目	期初余额	本期增加	本期减少	期末余额
资本溢价（股本溢价）	2,598,313,802.44	43,937,156.00	29,324,780.10	2,612,926,178.34
其他资本公积	232,164,816.52	9,978,237.50	31,976.82	242,111,077.20
合计	2,830,478,618.96	53,915,393.50	29,356,756.92	2,855,037,255.54

其他说明，包括本期增减变动情况、变动原因说明：

1、本期资本公积-股本溢价增加:2021年5月28日，本公司授予符合条件且接受股权激励的356名激励对象合计6,349,300股限制性股票，授予价格为7.92元/股，收到股票激励对象缴纳的投资款，共计50,286,456.00元，其中新增注册资本6,349,300.00元，余额43,937,156.00元转入资本公积-股本溢价；

2、本期资本公积-股本溢价减少：回购注销激励对象350名已获授但尚未解除限售的第三期限制性股票2,705,430股，冲减资本公积-股本溢价29,324,780.10元。

3、本期资本公积-其他资本公积增加系第三期（授予日2020年5月11日）及第四期（授予日2021年5月28日）授予本公司

中高层管理人员的限制性股票，在等待期内确认股份支付费用和资本公积-其他资本公积9,978,237.50元，以及投资德邦确认的其他权益变动减少31,976.82元。

56、库存股

单位：元

项目	期初余额	本期增加	本期减少	期末余额
限制性股票	61,016,394.66	50,286,456.00	32,527,593.00	78,775,257.66
合计	61,016,394.66	50,286,456.00	32,527,593.00	78,775,257.66

其他说明，包括本期增减变动情况、变动原因说明：

(1) 本期增加：第四期股权激励（授予日为2021年5月28日）首次授予的激励对象为公司部分董事、高级管理人员（不包括独立董事、监事）、公司及控股子公司的中层管理人员以及核心业务（技术）人员，合计 356 人，首次授予限制性股票数量为 6,349,300 股，授予价格为 7.92 元/股，实际共收到价款50,286,456.00元，未来公司业绩是否能够达到解锁条件不确定，故确认对股权激励行权期解锁限制性股票确认100%的回购义务确认相关负债50,286,456.00元。

(2) 本期减少：由于第三期股权激励（授予日为2020年5月11日）授予本公司中高层管理人员的限制性股票中，2021年第三期限限制性股票回购（350人）注销减资，公司回购对应的限制性股票，并冲销库存股32,527,593.00元。

57、其他综合收益

单位：元

项目	期初余额	本期发生额						期末余额
		本期所得税前发生额	减：前期计入其他综合收益当期转入损益	减：前期计入其他综合收益当期转入留存收益	减：所得税费用	税后归属于母公司	税后归属于少数股东	
一、不能重分类进损益的其他综合收益	-12,207,316.23	72,258,297.72	0.00	0.00	0.00	72,258,297.72	0.00	60,050,981.49
其中：重新计量设定受益计划变动额								0.00
权益法下不能转损益的其他综合收益		72,258,297.72	0.00	0.00	0.00	72,258,297.72	0.00	72,258,297.72
其他权益工具投资公允价值变动	-12,207,316.23							-12,207,316.23

企业自身信用风险公允价值变动								0.00
二、将重分类进损益的其他综合收益	-1,186,906.18							-1,186,906.18
其中：权益法下可转损益的其他综合收益	-1,186,906.18							-1,186,906.18
其他债权投资公允价值变动								0.00
金融资产重分类计入其他综合收益的金额								0.00
其他债权投资信用减值准备								0.00
现金流量套期储备								0.00
外币财务报表折算差额								0.00
其他综合收益合计	-13,394,222.41	72,258,297.72	0.00	0.00	0.00	72,258,297.72		58,864,075.31

其他说明，包括对现金流量套期损益的有效部分转为被套期项目初始确认金额调整：

58、专项储备

单位：元

项目	期初余额	本期增加	本期减少	期末余额
安全生产费	318,978.82	4,875,395.23	4,875,395.23	318,978.82
合计	318,978.82	4,875,395.23	4,875,395.23	318,978.82

其他说明，包括本期增减变动情况、变动原因说明：

59、盈余公积

单位：元

项目	期初余额	本期增加	本期减少	期末余额
法定盈余公积	462,590,657.36			462,590,657.36

合计	462,590,657.36		462,590,657.36
----	----------------	--	----------------

盈余公积说明，包括本期增减变动情况、变动原因说明：

盈余公积说明，包括本期增减变动情况、变动原因说明：

本期盈余公积增加系本公司按《公司法》及本公司章程有关规定，按本期净利润10%提取法定盈余公积金。

60、未分配利润

单位：元

项目	本期	上期
调整前上期末未分配利润	8,259,790,039.74	7,435,487,608.00
调整后期初未分配利润	8,259,790,039.74	7,435,487,608.00
加：本期归属于母公司所有者的净利润	446,429,084.69	681,000,325.20
减：应付普通股股利		533,015,457.68
期末未分配利润	8,706,219,124.43	7,583,472,475.52

调整期初未分配利润明细：

- 1)、由于《企业会计准则》及其相关新规定进行追溯调整，影响期初未分配利润 0.00 元。
- 2)、由于会计政策变更，影响期初未分配利润 0.00 元。
- 3)、由于重大会计差错更正，影响期初未分配利润 0.00 元。
- 4)、由于同一控制导致的合并范围变更，影响期初未分配利润 0.00 元。
- 5)、其他调整合计影响期初未分配利润 0.00 元。

61、营业收入和营业成本

单位：元

项目	本期发生额		上期发生额	
	收入	成本	收入	成本
主营业务	17,347,192,766.67	15,820,837,682.36	13,259,772,985.08	12,273,010,468.38
其他业务	861,409,155.06	658,195,597.54	1,057,847,821.89	577,417,374.13
合计	18,208,601,921.73	16,479,033,279.90	14,317,620,806.97	12,850,427,842.51

62、税金及附加

单位：元

项目	本期发生额	上期发生额
城市维护建设税	2,186,486.64	1,198,944.35
教育费附加	1,849,866.73	1,160,176.47
房产税	13,735,347.66	5,704,956.76

土地使用税	16,241,746.78	10,123,935.81
车船使用税	1,124,305.32	652,888.05
印花税	11,046,353.75	7,149,662.51
其他税费	21,055.36	202,178.00
水利建设基金	293,594.01	147,440.38
合计	46,498,756.25	26,340,182.33

其他说明：

63、销售费用

单位：元

项目	本期发生额	上期发生额
职工薪酬	108,035,650.18	84,513,371.60
办公费	17,337,921.13	11,900,882.02
差旅费	3,259,289.03	1,755,869.03
房租及物业管理费	1,036,308.44	1,784,512.33
广告宣传费	2,335,734.21	1,458,751.67
其他	1,823,360.38	786,391.40
合计	133,828,263.37	102,199,778.05

其他说明：

64、管理费用

单位：元

项目	本期发生额	上期发生额
职工薪酬	224,803,879.67	164,336,199.11
信息化费用	88,026,551.46	46,372,405.00
折旧及摊销	168,657,425.76	92,058,704.19
房租及物业管理费	56,773,913.82	56,159,087.73
股权激励	9,978,237.50	8,861,468.12
办公费	67,213,067.11	44,043,035.55
物料消耗	20,280,589.83	10,774,124.77
咨询费	16,767,652.29	12,840,090.79
税费	57,404.33	522,850.48
差旅费	7,057,007.91	3,266,897.89
其他	2,379,698.02	12,226,652.57

合计	661,995,427.70	451,461,516.20
----	----------------	----------------

其他说明：

65、研发费用

单位：元

项目	本期发生额	上期发生额
职工薪酬	127,206,705.18	93,735,177.84
折旧费	4,577,935.86	1,995,390.31
技术外包费	29,513,568.51	34,968,159.16
合计	161,298,209.55	130,698,727.31

其他说明：

66、财务费用

单位：元

项目	本期发生额	上期发生额
利息费用	130,933,696.37	52,094,393.91
减：利息收入	32,001,865.79	29,594,244.56
汇兑损益	-12,422,970.83	-92,017.08
手续费及其他	1,519,187.40	843,738.96
合计	88,028,047.15	23,251,871.23

其他说明：

67、其他收益

单位：元

产生其他收益的来源	本期发生额	上期发生额
一、计入其他收益的政府补助	32,780,212.53	57,425,315.31
其中：与递延收益相关的政府补助（与资产相关）	5,580,038.27	4,380,532.82
直接计入当期损益的政府补助（与收益相关）	27,200,174.26	53,044,782.49
二、其他与日常活动相关且计入其他收益的项目	15,020,984.83	3,587,251.21
其中：进项税加计抵减	14,267,392.92	2,464,777.66
个税扣缴税款手续费	753,591.91	1,122,473.55
合计	47,801,197.36	61,012,566.52

68、投资收益

单位：元

项目	本期发生额	上期发生额
权益法核算的长期股权投资收益	-8,697,527.51	-2,994,102.25
处置交易性金融资产取得的投资收益	77,422,061.96	124,790,518.33
其他权益工具投资在持有期间取得的股利收入	236,632.16	
合计	68,961,166.61	121,796,416.08

其他说明：

69、净敞口套期收益

单位：元

项目	本期发生额	上期发生额

其他说明：

70、公允价值变动收益

单位：元

产生公允价值变动收益的来源	本期发生额	上期发生额
交易性金融资产	-16,265,607.59	-2,766,923.29
衍生金融负债	-15,258,649.16	
合计	-31,524,256.75	-2,766,923.29

其他说明：

71、信用减值损失

单位：元

项目	本期发生额	上期发生额
其他应收款坏账损失	-2,289,336.87	-4,711,900.91
应收账款坏账损失	-88,637,648.26	-21,982,686.52
合计	-90,926,985.13	-26,694,587.43

其他说明：

72、资产减值损失

单位：元

项目	本期发生额	上期发生额

其他说明：

73、资产处置收益

单位：元

资产处置收益的来源	本期发生额	上期发生额
固定资产处置利得（损失以“-”填列）	19,073,451.31	53,227.69

74、营业外收入

单位：元

项目	本期发生额	上期发生额	计入当期非经常性损益的金 额
赔偿金、违约金收入	1,341,201.19	1,825,476.34	1,341,201.19
非流动资产报废利得	235,782.40	622,035.98	235,782.40
其他	3,266,189.99	2,658,179.24	3,266,189.99
合计	4,843,173.58	5,105,691.56	4,843,173.58

计入当期损益的政府补助：

单位：元

补助项目	发放主体	发放原因	性质类型	补贴是否影 响当年盈亏	是否特殊补 贴	本期发生金 额	上期发生金 额	与资产相关/ 与收益相关
------	------	------	------	----------------	------------	------------	------------	-----------------

其他说明：

75、营业外支出

单位：元

项目	本期发生额	上期发生额	计入当期非经常性损益的金 额
对外捐赠	1,399,400.00	5,147,072.03	1,399,400.00
非流动资产报废损失	1,358,433.67	5,225,608.47	1,358,433.67
其他	22,047,498.76	4,670,375.05	22,047,498.76
合计	24,805,332.43	15,043,055.55	24,805,332.43

其他说明：

76、所得税费用**(1) 所得税费用表**

单位：元

项目	本期发生额	上期发生额
当期所得税费用	272,230,511.78	260,478,356.66
递延所得税费用	-95,328,868.72	-61,481,038.33
合计	176,901,643.06	198,997,318.33

(2) 会计利润与所得税费用调整过程

单位：元

项目	本期发生额
利润总额	631,342,352.36
按法定/适用税率计算的所得税费用	157,835,588.09
子公司适用不同税率的影响	646,609.42
调整以前期间所得税的影响	50,470,983.77
非应税收入的影响	0.00
不可抵扣的成本、费用和损失的影响	1,492,595.95
使用前期未确认递延所得税资产的可抵扣亏损的影响	-18,829,909.15
本期末确认递延所得税资产的可抵扣暂时性差异或可抵扣亏损的影响	1,136,380.74
权益法核算的合营企业和联营企业损益	2,295,442.81
研究开发费加成扣除的纳税影响	-18,146,048.57
所得税费用	176,901,643.06

其他说明

77、其他综合收益

详见附注第十节、七、57。

78、现金流量表项目

(1) 收到的其他与经营活动有关的现金

单位：元

项目	本期发生额	上期发生额
收到的政府补助款项等	99,769,839.09	71,784,208.04
收到备用金、押金和往来款项等	106,289,258.90	298,344,694.45
收到活期存款利息	32,001,865.79	28,212,338.13
合计	238,060,963.78	398,341,240.62

收到的其他与经营活动有关的现金说明：

(2) 支付的其他与经营活动有关的现金

单位：元

项目	本期发生额	上期发生额
经营费用付现支出	314,303,364.93	249,037,854.26
支付往来款	198,955,184.60	845,147,787.90
支付营业外支出	10,478,395.27	9,328,529.93
合计	523,736,944.80	1,103,514,172.09

支付的其他与经营活动有关的现金说明：

(3) 收到的其他与投资活动有关的现金

单位：元

项目	本期发生额	上期发生额
收回理财产品本金	5,763,802,311.20	9,570,050,000.00
收到与资产相关的政府补助等		
取得子公司收到的现金净额		
收回定期存款	200,000,000.00	400,000,000.00
合计	5,963,802,311.20	9,970,050,000.00

收到的其他与投资活动有关的现金说明：

(4) 支付的其他与投资活动有关的现金

单位：元

项目	本期发生额	上期发生额
支付理财产品本金	2,505,717,768.04	9,632,050,000.00
处置子公司支付的现金净额		
购买定期存款	150,000,000.00	200,000,000.00
合计	2,655,717,768.04	9,832,050,000.00

支付的其他与投资活动有关的现金说明：

(5) 收到的其他与筹资活动有关的现金

单位：元

项目	本期发生额	上期发生额

收到的其他与筹资活动有关的现金说明：

(6) 支付的其他与筹资活动有关的现金

单位：元

项目	本期发生额	上期发生额
偿还租赁负债	107,244,370.18	
债券发行费用	31,883,092.80	4,153,894.58
合计	139,127,462.98	4,153,894.58

支付的其他与筹资活动有关的现金说明：

79、现金流量表补充资料

(1) 现金流量表补充资料

单位：元

补充资料	本期金额	上期金额
1. 将净利润调节为经营活动现金流量：	--	--
净利润	454,440,709.30	677,706,906.59
加：资产减值准备		
信用减值损失	90,926,985.13	26,694,587.43
固定资产折旧、油气资产折耗、生产性生物资产折旧	820,373,652.74	600,283,225.41
使用权资产折旧	180,725,721.78	
无形资产摊销	44,092,129.11	25,923,994.73
长期待摊费用摊销	56,778,815.57	44,659,498.05
处置固定资产、无形资产和其他长期资产的损失（收益以“-”号填列）	-19,073,451.31	-53,227.69
固定资产报废损失（收益以“-”号填列）	1,122,651.27	
公允价值变动损失（收益以“-”号填列）	31,524,256.75	2,766,923.29
财务费用（收益以“-”号填列）	118,510,725.54	52,002,376.83
投资损失（收益以“-”号填列）	-68,642,780.51	-121,796,416.08
递延所得税资产减少（增加以“-”号填列）	-90,200,497.38	-60,554,296.55
递延所得税负债增加（减少以“-”号填列）	-5,128,371.34	-926,741.78
存货的减少（增加以“-”号填列）	-1,544,922.36	20,408,058.21
经营性应收项目的减少（增加以“-”	-880,338,116.47	-565,499,966.55

号填列)		
经营性应付项目的增加(减少以“—”号填列)	-794,033,444.04	-379,823,397.09
其他	9,978,237.50	8,861,468.12
经营活动产生的现金流量净额	-50,487,698.72	330,652,992.92
2. 不涉及现金收支的重大投资和筹资活动:	--	--
债务转为资本		
一年内到期的可转换公司债券		
融资租入固定资产		
3. 现金及现金等价物净变动情况:	--	--
现金的期末余额	3,367,037,359.00	2,516,258,506.69
减: 现金的期初余额	3,282,912,354.98	1,561,551,408.70
加: 现金等价物的期末余额		
减: 现金等价物的期初余额		
现金及现金等价物净增加额	84,125,004.02	954,707,097.99

(2) 本期支付的取得子公司的现金净额

单位: 元

	金额
其中:	--
其中:	--
其中:	--

其他说明:

(3) 本期收到的处置子公司的现金净额

单位: 元

	金额
其中:	--
其中:	--
其中:	--

其他说明:

(4) 现金和现金等价物的构成

单位: 元

项目	期末余额	期初余额
一、现金	3,367,037,359.00	3,282,912,354.98
其中：库存现金	185,074.45	76,841.31
可随时用于支付的银行存款	3,224,950,999.69	3,111,642,850.83
可随时用于支付的其他货币资金	141,901,284.86	171,192,662.84
三、期末现金及现金等价物余额	3,367,037,359.00	3,282,912,354.98
其中：母公司或集团内子公司使用受限的现金和现金等价物	694,816,502.28	724,817,607.45

其他说明：

80、所有者权益变动表项目注释

说明对上年期末余额进行调整的“其他”项目名称及调整金额等事项：

无

81、所有权或使用权受到限制的资产

单位：元

项目	期末账面价值	受限原因
货币资金	694,816,502.28	详见说明
合计	694,816,502.28	--

其他说明：

①2021年6月30日，银行存款56,396,446.00元系子公司美亿达保险经纪有限公司正在申请保险经纪许可业务使用受限的资金；

②2021年6月30日，银行存款中600,000,000.00元系在到期前不可提前支取的定期存款；

③2021年6月30日，其他货币资金中38,420,056.28元系浙江创海机械有限公司等子公司为保函存入的保证金，为受限资金。

82、外币货币性项目

(1) 外币货币性项目

单位：元

项目	期末外币余额	折算汇率	期末折算人民币余额
货币资金	--	--	688,307,331.41

其中：美元	106,142,336.47	6.46010	685,690,107.83
欧元	14,713.69	7.68620	113,092.36
港币	3,009,483.73	0.83208	2,504,131.22
应收账款	--	--	
其中：美元			
欧元			
港币			
长期借款	--	--	
其中：美元			
欧元			
港币			
应付债券		--	3,230,050,000.00
其中：美元	500,000,000.00	6.46010	3,230,050,000.00
欧元			
港币			

其他说明：

(2) 境外经营实体说明，包括对于重要的境外经营实体，应披露其境外主要经营地、记账本位币及选择依据，记账本位币发生变化的还应披露原因。

适用 不适用

83、套期

按照套期类别披露套期项目及相关套期工具、被套期风险的定性和定量信息：

84、政府补助

(1) 政府补助基本情况

单位：元

种类	金额	列报项目	计入当期损益的金额
财政拨款	112,592,829.68	递延收益	93,970.32
财政拨款	35,301,100.00	递延收益	0.00
财政拨款	23,927,749.23	递延收益	932,250.77
财政拨款	16,115,906.91	递延收益	443,557.08

财政拨款	11,093,750.25	递延收益	887,500.02
财政拨款	10,633,380.32	递延收益	112,324.44
财政拨款	6,861,666.07	递延收益	229,999.98
财政拨款	6,960,000.00	递延收益	0.00
财政拨款	6,569,980.78	递延收益	49,133.16
财政拨款	5,167,800.00	递延收益	356,400.00
财政拨款	4,174,072.56	递延收益	44,170.08
财政拨款	3,896,988.68	递延收益	307,951.16
财政拨款	3,367,878.56	递延收益	280,154.42
财政拨款	2,899,998.84	递延收益	99,999.96
财政拨款	2,656,250.00	递延收益	187,500.00
财政拨款	2,038,032.99	递延收益	24,604.02
财政拨款	1,922,917.14	递延收益	81,250.02
财政拨款	7,393,038.80	递延收益	397,702.44
财政拨款	1,735,959.88	递延收益	19,006.86
财政拨款	1,433,332.76	递延收益	99,999.96
财政拨款	1,238,955.75	递延收益	183,549.00
财政拨款	1,156,551.63	递延收益	12,413.82
财政拨款	770,366.52	递延收益	59,904.42
财政拨款	663,540.75	递延收益	53,083.26
财政拨款	286,404.93	递延收益	189,301.32
财政拨款	420,000.00	递延收益	42,000.00
财政拨款	298,212.75	递延收益	23,860.02
财政拨款	385,723.31	递延收益	37,523.84
财政拨款	202,911.12	递延收益	16,935.12
财政拨款	125,193.78	递延收益	83,462.52
财政拨款	172,277.40	递延收益	11,881.20
财政拨款	0.00	递延收益	98,823.52
财政拨款	32,912.09	递延收益	3,421.86
财政拨款	32,400.00	递延收益	3,600.00
财政拨款	198,983.18	递延收益	26,433.88
财政拨款	8,790,000.00	递延收益	0.00
财政拨款	5,000,000.00	递延收益	0.00
财政拨款	32,551,980.00	递延收益	0.00

财政拨款	142,941.00	递延收益	23,059.00
财政拨款	4,811,689.20	递延收益	63,310.80
财政拨款		其他收益	372,869.09
财政拨款		其他收益	20,690,720.87
财政拨款		其他收益	165,900.00
财政拨款		其他收益	51,052.56
财政拨款		其他收益	1,500,000.00
财政拨款		其他收益	845,302.00
财政拨款		其他收益	1,990,862.05
财政拨款		其他收益	400,000.00
财政拨款		其他收益	60,000.00
财政拨款		其他收益	10,400.00
财政拨款		其他收益	694,672.33
财政拨款		其他收益	276,225.36
财政拨款		其他收益	82,170.00
财政拨款		其他收益	60,000.00
合计	324,023,676.86		32,780,212.53

(2) 政府补助退回情况

适用 不适用

其他说明：

85、其他

八、合并范围的变更

1、非同一控制下企业合并

(1) 本期发生的非同一控制下企业合并

单位：元

被购买方名称	股权取得时点	股权取得成本	股权取得比例	股权取得方式	购买日	购买日的确定依据	购买日至期末被购买方的收入	购买日至期末被购买方的净利润

其他说明：

(2) 合并成本及商誉

单位：元

合并成本	
------	--

合并成本公允价值的确定方法、或有对价及其变动的说明：

大额商誉形成的主要原因：

其他说明：

(3) 被购买方于购买日可辨认资产、负债

单位：元

	购买日公允价值	购买日账面价值
--	---------	---------

可辨认资产、负债公允价值的确定方法：

企业合并中承担的被购买方的或有负债：

其他说明：

(4) 购买日之前持有的股权按照公允价值重新计量产生的利得或损失

是否存在通过多次交易分步实现企业合并并且在报告期内取得控制权的交易

 是 否**(5) 购买日或合并当期期末无法合理确定合并对价或被购买方可辨认资产、负债公允价值的相关说明****(6) 其他说明****2、同一控制下企业合并****(1) 本期发生的同一控制下企业合并**

单位：元

被合并方名称	企业合并中取得的权益比例	构成同一控制下企业合并的依据	合并日	合并日的确定依据	合并当期期初至合并日被合并方的收入	合并当期期初至合并日被合并方的净利润	比较期间被合并方的收入	比较期间被合并方的净利润

其他说明：

(2) 合并成本

单位：元

合并成本	
------	--

或有对价及其变动的说明：

其他说明：

(3) 合并日被合并方资产、负债的账面价值

单位：元

	合并日	上期期末

企业合并中承担的被合并方的或有负债：

其他说明：

3、反向购买

交易基本信息、交易构成反向购买的依据、上市公司保留的资产、负债是否构成业务及其依据、合并成本的确定、按照权益性交易处理时调整权益的金额及其计算：

4、处置子公司

是否存在单次处置对子公司投资即丧失控制权的情形

是 否

是否存在通过多次交易分步处置对子公司投资且在本期丧失控制权的情形

是 否

5、其他原因的合并范围变动

说明其他原因导致的合并范围变动（如，新设子公司、清算子公司等）及其相关情况：

(1) 新设子公司

单位：元

序号	名称	期末净资产	本年净利润
1	Wise Bond Holding Limited		
2	Wise Link Holding Limited		
3	Hoist Sail Holding Limited		
4	江西或晗贸易有限公司	98,762.53	-1,237.47
5	上海际网纵联实业有限公司		
6	西安凌兆物流有限公司	-104,297.95	-104,297.95
7	西安冠禾物流有限公司	-2,104,933.21	-2,104,933.21
8	甘肃丝路甘韵电子商务有限公司	9,902.50	-97.50
9	乌鲁木齐盛贵电子商务有限公司	9,371.26	-628.74
10	乌鲁木齐运佑电子商务有限公司	9,371.26	-628.74
11	武汉云亿创联供应链管理有限公司	958,182.09	-41,817.91
12	沈阳云启供应链管理有限公司	-28,904.78	-28,904.78
13	云海供应链管理（泉州）有限公司	718,496.29	-281,503.71

14	广州云宏供应链管理有限公司	1,167,815.94	167,815.94
15	杭州云旭供应链有限公司	877,801.34	-122,198.66
16	济南云捷供应链管理有限公司	825,289.78	-174,710.22
17	隆鑫投资有限公司	100,179.46	100,179.46
18	沈阳韵致电子商务有限公司	1,837,101.84	-162,898.16
19	沈阳韵捷电子商务有限公司	1,923,599.72	-76,400.28
20	福建诚韵网络科技有限公司	168,358.31	-131,641.69
21	山东蜜罐信息科技有限公司	4,584.14	-415.86
22	杭州芙荔科技有限公司		
23	杭州缙祺商务服务有限公司		
24	杭州吾发科技有限公司		
25	杭州锦帛企业管理有限公司		
26	杭州一春实业有限公司		
27	上海奕武实业有限公司		
28	上海阡兆实业有限公司	1,002,806.25	2,806.25
29	陕西蜜罐实业有限公司		
30	陕西蜜罐科技有限公司		
31	甘肃韵易达仓储服务有限公司	-85.89	-85.89
32	新疆韵达和缘电子商务有限公司	661,496.04	-503.96
33	新疆韵达智航电子商务有限公司	654,473.69	-526.31
34	陕西云网集供应链管理有限公司	935,974.27	-64,025.73
35	天津云鑫供应链管理有限公司		
36	河南云瀚供应链管理有限公司	999,744.71	-255.29
37	东莞云辉供应链管理有限公司	-465,973.07	-465,973.07
38	临沂韵晨电子商务有限公司		
39	临沂韵艺电子商务有限公司		
40	临沂韵焯电子商务有限公司		
41	杭州沥涓电子科技有限公司		
42	杭州添韵实业有限公司		
43	杭州聚策电子商务有限公司		
44	杭州桐伴科技有限公司		
45	杭州诗蕴电子商务有限公司		
46	杭州金央科技有限公司		
47	杭州昕栩科技有限公司		
48	杭州庆顿电子商务有限公司		
49	杭州蓝馨实业有限公司		
50	杭州阳汇电子商务有限公司		
51	杭州高相实业有限公司	999,645.60	-354.40
52	杭州岱融电子商务有限公司		
53	杭州梧源科技有限公司		

54	杭州一一实业有限公司		
55	杭州层林科技有限公司		
56	上海伊玄实业有限公司		
57	上海琪赛实业有限公司		
58	海南蓝江电子商务有限公司		
59	海南隆界电子商务有限公司		
60	海南隆启电子商务有限公司		
61	海南特冠电子商务有限公司		
62	吐鲁番韵沃电子商务有限公司	748,281.41	-1,718.59
63	台州利韵供应链管理有限公司	1,003,049.60	3,049.60
64	Yunhui Limited	157,728,232.69	-525,517.31
65	天津韵车多网络科技有限公司		
66	天津韵货多网络科技有限公司		
67	山西韵货多网络科技有限公司	4,926.09	-5,073.91
68	扬州韵集达电子商务有限公司	9,496.03	-503.97
69	扬州韵洋达电子商务有限公司	9,496.03	-503.97
70	山东甜蜜罐科技咨询有限公司		
71	襄阳韵鑫物流有限公司		
72	杭州彤羿科技有限公司		
73	杭州基跃实业有限公司		
74	上海海凌物流有限公司	-3,267.54	-3,267.54
75	上海科浩物流有限公司	-3,267.54	-3,267.54
76	杭州煊赫科技有限公司		
77	杭州亚洋实业有限公司		
78	杭州润辰实业有限公司		
79	杭州珪珙电子商务有限公司		
80	杭州圆殊科技有限公司		
81	杭州莱力实业有限公司		
82	杭州焜奕电子商务有限公司		
83	杭州展顿科技有限公司		
84	杭州尔相科技有限公司		
85	杭州展琼电子商务有限公司		
86	杭州超瑞实业有限公司		
87	杭州太具实业有限公司		
88	杭州傲宏科技有限公司		
89	杭州裕宏实业有限公司		
90	杭州欣识科技有限公司		
91	杭州一缘科技有限公司		
92	杭州诗展电子商务有限公司		
93	杭州赛维斯供应链有限公司		

94	吐鲁番格元电子商务有限公司		
95	吐鲁番韵道网络科技有限公司	19,900.64	-99.36
96	吐鲁番韵卓电子商务有限公司		
97	吐鲁番韵奥电子商务有限公司		
98	新疆韵达健康科技有限公司		
99	石家庄韵长鑫科技有限公司		
100	太原韵长鑫科技服务有限公司		
101	江西泰硕网络科技有限公司		
102	上饶韵必达仓储服务有限公司		
103	上饶市韵科达电子商务有限公司		
104	济南羽宏网络科技有限公司		
105	苏州智韵供应链管理有限公司		
106	泰州韵泰速递有限公司		
107	鹤壁傲智仓储服务有限公司	798,340.81	-1,201,659.19
108	株洲韵至达仓储服务有限公司		
109	株洲韵速达仓储服务有限公司		
110	上海满易呼科技服务有限公司		
111	上海松珩供应链管理有限公司		
112	合肥尊韵科技有限公司		
113	杭州绪裕科技有限公司		
114	杭州时霆实业有限公司		
115	杭州莱宴电子商务有限公司		
116	义乌西诚科技有限公司		
117	南宁豪福电子商务有限公司		
118	南宁吉聚电子商务有限公司		
119	重庆市万州区韵至达电子商务有限公司		
120	资阳沐源电子商务有限公司	1,133,296.91	-866,703.09
121	资阳杰全电子商务有限公司	902,568.45	-1,097,431.55
122	资阳纳海电子商务有限公司	1,335,738.31	-664,261.69
123	资阳空泰电子商务有限公司	313,907.75	-1,686,092.25
124	资阳界汉电子商务有限公司	1,001,109.93	-998,890.07
125	遵义韵讯电子商务有限公司		
126	遵义楷淼电子商务有限公司		
127	遵义琴迈电子商务有限公司		
128	昆明皓聚科技服务有限公司		
129	江西云成供应链管理有限公司		
130	成都协君顺科技服务有限公司		
131	上海阡峰科技服务有限公司		
132	西安满君鑫科技服务有限公司		
133	北京云间供应链管理有限公司	49,161.39	49,161.39

134	海口市尊韵科技服务有限公司		
135	郑州满均鑫物联网科技有限公司		
136	南昌源普科技服务有限公司		
137	宁波韵溪电子商务有限公司	323,005,000.00	-100,000.00
138	杭州丰营实业有限公司		
139	海宁万创润科技服务有限公司		
140	天津云健供应链管理有限公司		
141	南宁满君鑫科技服务有限公司		
142	兰州尊韵科技服务有限公司		

(2) 清算子公司

名称	清算注销日净资产	清算注销日当期期初至处置日净利润
驻马店羽凤物流有限公司	-	-

6、其他

九、在其他主体中的权益

1、在子公司中的权益

(1) 企业集团的构成

子公司名称	主要经营地	注册地	业务性质	持股比例		取得方式
				直接	间接	
上海韵达货运有限公司	上海	上海	快递业务、货运业务、仓储业务	100.00%		反向购买
上海韵达实业有限公司	上海	上海	销售包装材料、机械设备及配件		100.00%	设立
上海优递爱实业有限公司	上海	上海	投资		100.00%	设立
韵达速递物流(香港)有限公司	香港	香港	对外投资		100.00%	设立
韵达物流科技(香港)有限公司	香港	香港	国际货物运输及代理		100.00%	设立
上海智引货运代理有限公司	上海	上海	货物运输代理		100.00%	设立
上海欢猫科技有限责任公司	上海	上海	网络科技		100.00%	设立
YUNDA Holding Investment	英属维尔	英属维尔	投资管理服务		100.00%	设立

Limited	京群岛	京群岛				
Heyun Investment Limited	英属维尔京群岛	英属维尔京群岛	投资管理服务		100.00%	设立
北京市金韵达速递有限公司	北京	北京	快件转运		51.00%	设立
北京腾韵达运输有限公司	北京	北京	货物运输		100.00%	设立
北京蜜罐信息技术有限公司	北京	北京	技术开发		100.00%	设立
北京蜜罐信息科技有限公司	北京	北京	信息科技		100.00%	设立
天津韵必达快递有限公司	天津	天津	快件转运		100.00%	设立
天津天韵电子商务有限公司	天津	天津	技术开发、转让		100.00%	设立
天津瑞赫创业投资基金合伙企业(有限合伙)	天津	天津	创业投资		9.09%	设立
石家庄市庄韵速递有限公司	石家庄	石家庄	快件转运		100.00%	设立
廊坊市韵达电子科技有限公司	廊坊	廊坊	技术开发、技术服务		100.00%	设立
香河金韵达速递有限公司	廊坊	廊坊	国内快递		51.00%	设立
石家庄韵达电子商务有限公司	石家庄	石家庄	商务信息咨询		100.00%	设立
石家庄韵新达电子商务有限公司	石家庄	石家庄	商务信息咨询		100.00%	设立
石家庄韵必达电子商务有限公司	石家庄	石家庄	商务信息咨询		100.00%	设立
邯郸韵安电子商务有限公司	邯郸	邯郸	互联网零售、代理服务		100.00%	设立
邯郸韵诺电子商务有限公司	邯郸	邯郸	互联网零售、代理服务		100.00%	设立
邯郸韵吉电子商务有限公司	邯郸	邯郸	互联网零售、代理服务		100.00%	设立
沧州好彤电子商务有限公司	沧州	沧州	供应链管理、互联网销售		100.00%	设立
沧州硕浩电子商务有限公司	沧州	沧州	供应链管理、互联网销售		100.00%	设立
沧州霖沣电子商务有限公司	沧州	沧州	供应链管理、互联网销售		100.00%	设立
廊坊简硕货运代理有限公司	廊坊	廊坊	货物运输代理、信息咨询服务		100.00%	设立
太原韵必达装卸服务有限公司	太原	太原	快件转运		100.00%	设立
内蒙古韵必达速递有限公司	呼和浩特	呼和浩特	快件转运		100.00%	设立
内蒙古达必韵电子商务有限公司	呼和浩特	呼和浩特	互联网零售、信息咨询服务		100.00%	设立
沈阳韵必达速递有限公司	沈阳	沈阳	快件转运		100.00%	设立
大连韵必达装卸服务有限公司	大连	大连	快件转运		100.00%	设立
沈阳市韵必达电子商务有限公司	沈阳	沈阳	网上贸易代理		100.00%	设立
营口市裕鑫物流有限公司	营口	营口	货物运输		100.00%	设立

营口市思鸿物流有限公司	营口	营口	货物运输		100.00%	设立
盘锦丰浩物流有限公司	盘锦	盘锦	货物运输		100.00%	设立
盘锦韵达电子商务有限公司	盘锦	盘锦	货物装卸服务		100.00%	设立
盘锦韵必达速递有限公司	盘锦	盘锦	信息咨询服务		100.00%	设立
长春市长韵速递有限公司	长春	长春	快件转运		100.00%	设立
公主岭韵必达电子商务有限公司	公主岭	公主岭	信息技术开发		100.00%	设立
公主岭畅韵电子商务有限公司	公主岭	公主岭	网上贸易代理		100.00%	设立
黑龙江金韵速递有限公司	哈尔滨	哈尔滨	快件转运		100.00%	设立
哈尔滨市畅韵电子商务有限公司	哈尔滨	哈尔滨	网上贸易代理		100.00%	设立
上海韵达速递有限公司	上海	上海	快件转运		100.00%	同一控制下企业合并
上海浦东韵达速递有限公司	上海	上海	快件转运		100.00%	设立
上海金韵物流有限公司	上海	上海	货物运输		100.00%	设立
上海云韵快递有限公司	上海	上海	快件转运		100.00%	设立
上海云韵投资管理有限公司	上海	上海	投资		100.00%	设立
上海韵崧仓储服务有限公司	上海	上海	自有房屋租赁、仓储服务		100.00%	设立
上海点点选品科技有限公司	上海	上海	食品流通、销售食用农产品		100.00%	设立
上海观奔物流有限公司	上海	上海	货物运输		100.00%	设立
上海朋来物流有限公司	上海	上海	货物运输		100.00%	设立
上海快商物流有限公司	上海	上海	货物运输		100.00%	设立
上海兴正物流有限公司	上海	上海	道路货物运输		100.00%	设立
上海创强物流有限公司	上海	上海	道路货物运输		100.00%	设立
上海熠加广告传媒有限公司	上海	上海	文艺咨询策划		70.00%	设立
上海珀微文化传媒有限公司	上海	上海	广告传媒		70.00%	设立
上海橙丸汽车技术服务有限公司	上海	上海	技术开发		100.00%	设立
上海丰韧设备技术服务有限公司	上海	上海	技术开发、技术服务		100.00%	设立
上海沪屏文化传媒有限公司	上海	上海	文艺咨询策划		100.00%	设立
上海众屏文化传媒有限公司	上海	上海	文艺咨询策划		100.00%	设立
上海锡铭物业管理有限公司	上海	上海	物业管理		100.00%	设立
上海擎蕴信息科技有限公司	上海	上海	信息科技		70.00%	设立
上海铿杰信息科技有限公司	上海	上海	信息科技		100.00%	设立
上海昱耀信息科技有限公司	上海	上海	信息科技		100.00%	设立
上海宏合自动化科技有限公司	上海	上海	自动化科技		100.00%	设立

上海沐冉信息科技有限公司	上海	上海	信息技术		100.00%	设立
上海擎慧智能科技有限公司	上海	上海	智能科技		70.00%	设立
上海欣任科技有限公司	上海	上海	商务咨询		100.00%	设立
上海昱涛财务咨询有限公司	上海	上海	财务咨询、商务咨询		100.00%	设立
上海峰运网络科技有限公司	上海	上海	网络科技		100.00%	设立
上海蜜罐信息科技有限公司	上海	上海	信息技术		100.00%	受让股权
上海首旷信息科技有限公司	上海	上海	信息技术		100.00%	设立
上海慧霞实业有限公司	上海	上海	物业管理、仓储服务		80.00%	设立
上海觅君信息科技有限公司	上海	上海	技术开发、技术服务		100.00%	设立
上海韵满满物流科技有限公司	上海	上海	技术开发, 货物运输及代理		100.00%	设立
上海致慧教育科技有限公司	上海	上海	咨询服务		100.00%	设立
上海赛维斯供应链有限公司	上海	上海	供应链管理		70.00%	设立
江苏腾云快递有限公司	无锡	无锡	仓储服务、国内快递		100.00%	设立
南京苏韵快运有限公司	南京	南京	快件转运		100.00%	设立
苏州韵必达快运有限公司	苏州	苏州	快件转运		100.00%	设立
淮安楚韵快运有限公司	淮安	淮安	快件转运		100.00%	设立
江苏江韵物流有限公司	句容	句容	快件转运		100.00%	设立
苏州航韵装卸服务有限公司	苏州	苏州	快件转运		100.00%	设立
泰州韵达电子商务有限公司	泰州	泰州	跨境电子商务业务		100.00%	设立
南通韵达电子商务有限公司	南通	南通	电子商务服务		100.00%	设立
扬州韵达电子商务有限公司	扬州	扬州	网上贸易代理		100.00%	设立
苏州市鸿必韵货运代理有限公司	苏州	苏州	货物代理		100.00%	设立
扬州韵必达电子商务有限公司	扬州	扬州	商务信息咨询		100.00%	设立
扬州韵至达电子商务有限公司	扬州	扬州	商务信息咨询		100.00%	设立
泰州韵彦电子商务有限公司	泰州	泰州	供应链管理、互联网销售		100.00%	设立
宁波市上韵速递有限公司	宁波	宁波	快件转运		100.00%	同一控制下企业合并
温州市温韵速递有限公司	温州	温州	快件转运		100.00%	设立
三门台韵速递有限公司	临海	临海	快件转运		100.00%	设立
义乌义韵快递有限公司	义乌	义乌	快件转运		100.00%	设立
浙江创海机械有限公司	杭州	杭州	快件转运		100.00%	非同一控制下企业合并
杭州韵达电子商务有限公司	杭州	杭州	销售计算机软硬件、技		100.00%	设立

			术服务			
宁波市韵必达电子商务有限公司	宁波	宁波	销售计算机软硬件、技术服务		100.00%	设立
桐庐佳韵投资有限公司	杭州	杭州	实业投资, 投资管理		100.00%	设立
宁波梅山保税港区瑞彩投资有限公司	宁波	宁波	实业投资, 投资管理		80.00%	设立
宁波梅山保税港区某东电子商务有限公司	宁波	宁波	电子商务服务		100.00%	设立
台州浙韵电子商务有限公司	台州	台州	投资, 技术开发		100.00%	设立
宁波梅山保税港区逸亚投资有限公司	宁波	宁波	实业投资, 投资管理		100.00%	设立
桐庐诺讯网络科技服务有限公司	杭州	杭州	技术开发、技术咨询		94.00%	设立
桐庐分度文化传媒有限公司	杭州	杭州	文艺咨询策划		70.00%	设立
桐庐畅想商务信息咨询有限公司	杭州	杭州	商务咨询		100.00%	设立
桐庐贝塔科技有限公司	杭州	杭州	技术开发、技术咨询		100.00%	设立
桐庐为公信息咨询有限公司	杭州	杭州	商务信息咨询、管理咨询		100.00%	设立
义乌市谦荣货运代理有限公司	义乌	义乌	货物运输代理		100.00%	设立
宁波梅山保税港区福茂投资有限公司	宁波	宁波	实业投资		100.00%	设立
温州韵必达电子商务有限公司	温州	温州	网上贸易代理		100.00%	设立
宁波梅山保税港区汇庆宏投资管理有限公司	宁波	宁波	投资咨询		100.00%	非同一控制下企业合并
桐乡市桐韵货运代理有限公司	嘉兴	嘉兴	货物运输代理, 装卸仓储服务		100.00%	设立
杭州擎睿智能设备有限公司	杭州	杭州	智能设备		100.00%	设立
桐庐韵诺科技有限公司	杭州	杭州	技术开发		100.00%	设立
杭州宏韵自动化科技有限公司	杭州	杭州	自动化科技		100.00%	设立
桐庐永佑实业有限公司	杭州	杭州	日用品销售		100.00%	设立
桐庐天迎实业有限公司	杭州	杭州	日用品销售		100.00%	设立
桐庐辉鸿教育科技有限公司	杭州	杭州	技术开发		100.00%	设立
浙江蜜罐供应链管理有限公司	杭州	杭州	供应链管理		100.00%	设立
桐庐韵鹤科技有限公司	杭州	杭州	技术开发		100.00%	设立
义乌市蜜罐信息技术有限公司	义乌	义乌	技术开发		100.00%	设立
杭州云康医疗器械有限公司	杭州	杭州	医疗器械批发、零售		100.00%	设立
杭州满致网络科技有限公司	杭州	杭州	技术开发		100.00%	设立

合肥金韵装卸服务有限公司	合肥	合肥	快件转运		100.00%	设立
芜湖市韵必达快递有限公司	芜湖	芜湖	快递咨询、仓储服务		100.00%	设立
安徽韵必达电子商务有限公司	合肥	合肥	日用品网络销售		100.00%	设立
芜湖合韵电子商务有限公司	芜湖	芜湖	商务信息咨询		100.00%	设立
芜湖达必韵电子商务有限公司	芜湖	芜湖	商务信息咨询		100.00%	设立
芜湖达韵电子商务有限公司	芜湖	芜湖	商务信息咨询		100.00%	设立
芜湖陵韵电子商务有限公司	芜湖	芜湖	商务信息咨询		100.00%	设立
芜湖韵必达电子商务有限公司	芜湖	芜湖	商务信息咨询		100.00%	设立
芜湖韵瑶电子商务有限公司	芜湖	芜湖	商务信息咨询		100.00%	设立
芜湖韵禹电子商务有限公司	芜湖	芜湖	商务信息咨询		100.00%	设立
芜湖韵鑫智能科技有限公司	芜湖	芜湖	商务信息咨询		100.00%	设立
芜湖松沁物流有限公司	芜湖	芜湖	道路货物运输		100.00%	设立
芜湖沐和物流有限公司	芜湖	芜湖	道路货物运输		100.00%	设立
芜湖纯上电子商务有限公司	芜湖	芜湖	技术开发、转让、互联网零售		100.00%	设立
巢湖市曲从电子商务有限公司	合肥	合肥	供应链管理、互联网销售		100.00%	设立
巢湖市曲聚电子商务有限公司	合肥	合肥	供应链管理、互联网销售		100.00%	设立
巢湖市曲领电子商务有限公司	合肥	合肥	供应链管理、互联网销售		100.00%	设立
马鞍山韵吉电子商务有限公司	马鞍山	马鞍山	供应链管理、互联网销售		100.00%	设立
马鞍山韵凯电子商务有限公司	马鞍山	马鞍山	供应链管理、互联网销售		100.00%	设立
马鞍山韵欣电子商务有限公司	马鞍山	马鞍山	供应链管理、互联网销售		100.00%	设立
巢湖市衢棋商贸有限公司	合肥	合肥	互联网销售		100.00%	设立
凤阳聚韵电子商务有限公司	滁州	滁州	供应链管理、装卸搬运		100.00%	设立
凤阳优韵电子商务有限公司	滁州	滁州	供应链管理、装卸搬运		100.00%	设立
池州荣韵电子商务有限公司	池州	池州	商务信息咨询		100.00%	设立
池州韵泰电子商务有限公司	池州	池州	商务信息咨询		100.00%	设立
芜湖韵旭智能科技有限公司	芜湖	芜湖	技术开发、仓储服务		100.00%	设立
亳州韵曲电子商务有限公司	亳州	亳州	供应链管理、技术开发		100.00%	设立
亳州韵飞电子商务有限公司	亳州	亳州	供应链管理、商务信息咨询		100.00%	设立

亳州韵煌电子商务有限公司	亳州	亳州	供应链管理、商务信息咨询		100.00%	设立
厦门市厦韵速递有限公司	厦门	厦门	快件转运		100.00%	设立
福州闽韵速递有限公司	福州	福州	快件转运		100.00%	设立
福州韵必达电子商务有限公司	福州	福州	销售计算机软硬件、技术服务		100.00%	设立
福州清韵电子商务有限公司	福州	福州	商务信息咨询		100.00%	设立
永安韵安电子商务有限公司	永安	永安	商品贸易，互联网销售		100.00%	设立
永安韵吉电子商务有限公司	永安	永安	商品贸易，互联网销售		100.00%	设立
永安韵松电子商务有限公司	永安	永安	商品贸易，互联网销售		100.00%	设立
永安韵泉电子商务有限公司	永安	永安	技术开发、转让、互联网零售		100.00%	设立
福州柏沁电子商务有限公司	福州	福州	供应链管理、互联网销售		100.00%	设立
福州艾欣电子商务有限公司	福州	福州	供应链管理、互联网销售		100.00%	设立
福州凌怡电子商务有限公司	福州	福州	供应链管理、互联网销售		100.00%	设立
福州沁明电子商务有限公司	福州	福州	供应链管理、互联网销售		100.00%	设立
福州玖弘电子商务有限公司	福州	福州	供应链管理、互联网销售		100.00%	设立
福州沁赫电子商务有限公司	福州	福州	供应链管理、互联网销售		100.00%	设立
福州有润电子商务有限公司	福州	福州	供应链管理、互联网销售		100.00%	设立
江西桐韵速递有限公司	南昌	南昌	快件转运		100.00%	收购
上饶市韵达物流有限公司	上饶	上饶	货物运输		100.00%	设立
抚州市隆钰物流有限公司	抚州	抚州	货物运输		100.00%	设立
南昌韵至达电子商务有限公司	南昌	南昌	销售计算机软硬件、技术服务		100.00%	设立
抚州市润厚物流有限公司	抚州	抚州	道路货物运输		100.00%	设立
抚州市顺谦物流有限公司	抚州	抚州	货物运输代理		100.00%	设立
南昌达必韵电子商务有限公司	南昌	南昌	技术开发、转让		100.00%	设立
抚州市雅臻物流有限公司	抚州	抚州	道路货物运输		100.00%	设立
抚州市煊辉物流有限公司	抚州	抚州	道路货物运输		100.00%	设立
南昌宸励电子商务有限公司	南昌	南昌	技术开发、转让、互联		100.00%	设立

			网零售			
江西祺律科技有限公司	南昌	南昌	供应链管理、技术开发		100.00%	设立
江西宸律电子商务有限公司	景德镇	景德镇	商务信息咨询		100.00%	设立
南昌皓思物流有限公司	南昌	南昌	仓储服务、信息咨询服务		100.00%	设立
南昌律源物流有限公司	南昌	南昌	仓储服务、信息咨询服务		100.00%	设立
南昌浩明物流有限公司	南昌	南昌	仓储服务、信息咨询服务		100.00%	设立
青岛畅达华韵快递服务有限公司	青岛	青岛	快件转运		100.00%	设立
潍坊市鲁韵快递有限公司	潍坊	潍坊	快件转运		100.00%	非同一控制下 企业合并
济南恒韵装卸服务有限公司	济南	济南	快件转运		100.00%	设立
青岛莱安物流有限公司	青岛	青岛	货物运输		100.00%	设立
山东省韵达电子商务有限公司	济南	济南	日用品网络销售		100.00%	设立
潍坊韵达电子商务有限公司	潍坊	潍坊	网上贸易代理		100.00%	设立
威海海韵供应链管理有限公司	威海	威海	供应链管理		95.00%	设立
青岛蜜罐信息科技有限公司	青岛	青岛	信息科技		100.00%	非同一控制下 企业合并
临沂韵必达电子商务有限公司	临沂	临沂	商务信息咨询		100.00%	设立
菏泽韵裕电子商务有限公司	菏泽	菏泽	供应链管理、互联网销售		100.00%	设立
句容市博盛物流有限公司	句容	句容	货物运输		100.00%	设立
江苏蜜罐供应链管理有限公司	南京	南京	供应链管理		100.00%	设立
江苏蜜栈科技有限公司	南京	南京	技术开发		100.00%	设立
徐州韵必达电子商务有限公司	徐州	徐州	互联网零售、贸易代理		100.00%	设立
徐州韵至达电子商务有限公司	徐州	徐州	互联网零售、贸易代理		100.00%	设立
上海蜜罐实业有限公司	上海	上海	供应链管理		100.00%	设立
上海宏阡自动化科技有限公司	上海	上海	自动化科技		70.00%	设立
上海蜜罐供应链管理有限公司	上海	上海	供应链管理		100.00%	设立
上海蜜罐科技有限公司	上海	上海	技术开发		100.00%	设立
上海井雅信息科技有限公司	上海	上海	信息科技		100.00%	设立
上海冰阡实业有限公司	上海	上海	信息咨询服务		80.00%	设立
上海乐纯实业有限公司	上海	上海	商务服务		80.00%	设立
上海韵禄实业有限公司	上海	上海	信息咨询服务		100.00%	设立
上海硕思实业有限公司	上海	上海	租赁服务、技术开发、		100.00%	设立

			转让			
上海奥沐实业有限公司	上海	上海	租赁服务、技术开发、 转让		100.00%	设立
上海韵卫实业有限公司	上海	上海	工程建设		100.00%	设立
上海韵诺实业有限公司	上海	上海	信息咨询服务		100.00%	设立
上海对达商务咨询有限公司	上海	上海	商务信息咨询		100.00%	设立
上海阳沣实业有限公司	上海	上海	租赁服务、信息咨询服务		100.00%	设立
上海皓松实业有限公司	上海	上海	信息咨询服务		100.00%	设立
上海霖泰物流有限公司	上海	上海	道路货物运输		100.00%	设立
上海笙楷实业有限公司	上海	上海	信息咨询服务		100.00%	设立
上海韵鑫实业有限公司	上海	上海	租赁服务、技术开发、 转让		100.00%	设立
上海珩凌实业有限公司	上海	上海	租赁服务、技术开发、 转让		100.00%	设立
上海韵至达实业有限公司	上海	上海	租赁服务、技术开发、 转让		100.00%	设立
上海衍沁物流有限公司	上海	上海	道路货物运输		100.00%	设立
上海焯维嘉网络科技有限公司	上海	上海	技术开发		68.97%	设立
上海达溢商务咨询有限公司	上海	上海	商务信息咨询		100.00%	设立
上海友琪实业有限公司	上海	上海	信息咨询服务		100.00%	设立
上海仁柏实业有限公司	上海	上海	信息咨询服务		100.00%	设立
上海韵达申荟进出口有限公司	上海	上海	销售、批发		95.00%	设立
上海谷顺实业有限公司	上海	上海	供应链管理、信息咨询服务		100.00%	设立
上海衍昕实业有限公司	上海	上海	供应链管理、信息咨询服务		100.00%	设立
上海源沁实业有限公司	上海	上海	供应链管理、信息咨询服务		100.00%	设立
上海嘉雨实业有限公司	上海	上海	供应链管理、信息咨询服务		100.00%	设立
上海韵鲜物流科技有限公司	上海	上海	供应链管理、技术开发		100.00%	设立
上海乐沐实业有限公司	上海	上海	供应链管理、信息咨询服务		100.00%	设立
上海霖衍实业有限公司	上海	上海	供应链管理、信息咨询服务		100.00%	设立
上海诺冰实业有限公司	上海	上海	供应链管理、信息咨询		100.00%	设立

			服务			
上海琪思实业有限公司	上海	上海	供应链管理、信息咨询 服务		100.00%	设立
上海祺立实业有限公司	上海	上海	供应链管理、信息咨询 服务		100.00%	设立
上海微泮实业有限公司	上海	上海	供应链管理、信息咨询 服务		100.00%	设立
上海彦松实业有限公司	上海	上海	供应链管理、信息咨询 服务		100.00%	设立
上海亦泉实业有限公司	上海	上海	供应链管理、信息咨询 服务		100.00%	设立
上海若沁商务咨询有限公司	上海	上海	供应链管理、信息咨询 服务		100.00%	设立
上海凌彤实业有限公司	上海	上海	供应链管理、信息咨询 服务		100.00%	设立
上海简凌实业有限公司	上海	上海	供应链管理、信息咨询 服务		100.00%	设立
上海松晨实业有限公司	上海	上海	供应链管理、信息咨询 服务		100.00%	设立
上海彦琪实业有限公司	上海	上海	供应链管理、信息咨询 服务		100.00%	设立
上海纳韵货运代理有限公司	上海	上海	货物运输、信息咨询 服务		100.00%	设立
郑州韵必达速递有限公司	郑州	郑州	快件转运		100.00%	设立
郑州韵乾实业有限公司	郑州	郑州	道路货物运输		100.00%	设立
漯河润雅实业有限公司	漯河	漯河	日用品销售		100.00%	设立
漯河仁迈实业有限公司	漯河	漯河	日用品销售		100.00%	设立
驻马店优泰物流有限公司	驻马店	驻马店	仓储服务、信息咨 询服务		100.00%	设立
武汉市承韵速递有限公司	武汉	武汉	快件转运		100.00%	非同一控制下 企业合并
湖北韵达实业投资有限公司	孝感	孝感	投资		100.00%	设立
武汉市韵乾电子商务有限公司	武汉	武汉	技术开发、技术服 务		100.00%	设立
湖北蜜罐电子商务有限公司	武汉	武汉	技术开发、转让、互 联网零售		100.00%	设立
湖北蜜罐供应链管理有限公司	武汉	武汉	供应链管理		100.00%	设立
湖北纯鸿电子商务服务有限公司	荆州	荆州	供应链管理、技术开 发		100.00%	设立

湖北臻夙电子商务服务有限公司	荆州	荆州	供应链管理、技术开发		100.00%	设立
湖北宣沁电子商务服务有限公司	荆州	荆州	供应链管理、技术开发		100.00%	设立
湖北臻卓电子商务服务有限公司	荆州	荆州	供应链管理、技术开发		100.00%	设立
长沙市阔韵快递有限公司	长沙	长沙	快件转运		100.00%	设立
长沙晟韵货运有限公司	长沙	长沙	货物运输		100.00%	设立
长沙韵必达电子商务有限公司	浏阳	浏阳	电子商务平台的开发建设		100.00%	设立
长沙锐讯货运有限公司	长沙	长沙	货物运输		100.00%	设立
长沙盛佳货运有限公司	长沙	长沙	货物运输		100.00%	设立
长沙泰若物流有限公司	长沙	长沙	道路货物运输		100.00%	设立
长沙乐聚物流有限公司	长沙	长沙	道路货物运输		100.00%	设立
常德智远电子商务有限公司	常德	常德	供应链管理、互联网销售		100.00%	设立
常德乐沐电子商务有限公司	常德	常德	供应链管理、互联网销售		100.00%	设立
杭州韵安实业有限公司	杭州	杭州	日用品销售、信息咨询服务		100.00%	设立
杭州华勤物流科技有限公司	杭州	杭州	日用品销售、信息咨询服务		100.00%	设立
杭州盈旋信息科技有限公司	杭州	杭州	技术开发		100.00%	设立
杭州佳羽实业有限公司	杭州	杭州	日用品销售、信息咨询服务		100.00%	设立
杭州韵鑫实业有限公司	杭州	杭州	日用品销售、信息咨询服务		100.00%	设立
杭州菲霖网络科技有限公司	杭州	杭州	技术开发		68.97%	设立
杭州丹盛实业有限公司	杭州	杭州	信息咨询服务		100.00%	设立
杭州智和电子商务有限公司	杭州	杭州	技术开发、转让、互联网零售		100.00%	设立
杭州彦楷电子商务有限公司	杭州	杭州	互联网零售、代理服务		100.00%	设立
杭州怡德实业有限公司	杭州	杭州	日用品销售、信息咨询服务		100.00%	设立
杭州泓申电子商务有限公司	杭州	杭州	互联网零售、代理服务		100.00%	设立
杭州桐达电子商务有限公司	杭州	杭州	互联网零售、代理服务		100.00%	设立
杭州洋嘉实业有限公司	杭州	杭州	日用品销售、信息咨询服务		100.00%	设立
杭州杭枫商务服务有限公司	杭州	杭州	信息咨询服务、商务代理		100.00%	设立

杭州鸿图电子商务有限公司	杭州	杭州	互联网零售、信息咨询 服务		100.00%	设立
杭州金滩电子商务有限公司	杭州	杭州	互联网零售、信息咨询 服务		100.00%	设立
杭州普钰信息技术有限公司	杭州	杭州	商务信息咨询		100.00%	设立
杭州味觉科技有限公司	杭州	杭州	技术开发		100.00%	设立
杭州语玉科技有限公司	杭州	杭州	技术开发		100.00%	设立
杭州韵楷实业有限公司	杭州	杭州	日用品销售、信息咨询 服务		100.00%	设立
温州韵泰电子商务有限公司	温州	温州	技术开发、转让、互联 网零售		100.00%	设立
浙江韵测科技有限公司	杭州	杭州	技术开发		100.00%	设立
杭州殷勤电子商务有限公司	杭州	杭州	商务信息咨询		100.00%	设立
杭州裕勋电子商务有限公司	杭州	杭州	商务信息咨询		100.00%	设立
杭州昕泰实业有限公司	杭州	杭州	信息咨询服务		100.00%	设立
杭州宏高商务服务有限公司	杭州	杭州	商务代理服务、信息咨 询服务		100.00%	设立
杭州芳铭科技有限公司	杭州	杭州	技术开发、信息咨询		100.00%	设立
杭州花裕商务服务有限公司	杭州	杭州	信息咨询服务		100.00%	设立
杭州宏友电子商务有限公司	杭州	杭州	商务信息咨询		100.00%	设立
杭州冰凌科技有限公司	杭州	杭州	技术开发		100.00%	设立
杭州香湖商务服务有限公司	杭州	杭州	商务代理服务、信息咨 询服务		100.00%	设立
杭州永富电子商务有限公司	杭州	杭州	商务信息咨询		100.00%	设立
杭州名坞科技有限公司	杭州	杭州	技术开发		100.00%	设立
杭州赋兴科技有限公司	杭州	杭州	技术开发		100.00%	设立
杭州汇蕴电子商务有限公司	杭州	杭州	供应链管理、互联网销 售		100.00%	设立
杭州剑兰科技有限公司	杭州	杭州	技术开发		100.00%	设立
杭州慕锡实业有限公司	杭州	杭州	日用品销售		100.00%	设立
杭州凯天商务服务有限公司	杭州	杭州	商务代理服务、信息咨 询服务		100.00%	设立
杭州念庐科技有限公司	杭州	杭州	技术开发		100.00%	设立
杭州若珩商务服务有限公司	杭州	杭州	商务代理服务、信息咨 询服务		100.00%	设立
杭州硕耀实业有限公司	杭州	杭州	信息咨询服务		100.00%	设立

杭州玄讯电子科技有限公司	杭州	杭州	供应链管理、互联网销售		100.00%	设立
杭州岩阳科技有限公司	杭州	杭州	技术开发		100.00%	设立
杭州野航实业有限公司	杭州	杭州	信息咨询服务		100.00%	设立
杭州裕通电子商务有限公司	杭州	杭州	供应链管理、互联网销售		100.00%	设立
义乌市科昕电子商务有限公司	义乌	义乌	供应链管理、互联网销售		100.00%	设立
义乌市彦昕电子商务有限公司	义乌	义乌	供应链管理、互联网销售		100.00%	设立
义乌市汇韵电子商务有限公司	义乌	义乌	供应链管理、互联网销售		100.00%	设立
杭州凌冽科技有限公司	杭州	杭州	技术开发		100.00%	设立
杭州欣茂商务服务有限公司	杭州	杭州	技术开发、信息咨询服务		100.00%	设立
杭州酷伴电子商务有限公司	杭州	杭州	供应链管理、互联网销售		100.00%	设立
杭州素馨科技有限公司	杭州	杭州	技术开发		100.00%	设立
杭州海椰网络科技有限公司	杭州	杭州	供应链管理、互联网销售		100.00%	设立
杭州奇果科技有限公司	杭州	杭州	技术开发		100.00%	设立
杭州亿凤科技有限公司	杭州	杭州	技术开发		100.00%	设立
杭州半宏实业有限公司	杭州	杭州	供应链管理、互联网销售		100.00%	设立
杭州庆鸿电子商务有限公司	杭州	杭州	供应链管理、互联网销售		100.00%	设立
杭州皓泉电子商务有限公司	杭州	杭州	互联网销售、商务信息咨询		100.00%	设立
杭州敏卓电子商务有限公司	杭州	杭州	互联网销售、商务信息咨询		100.00%	设立
杭州按友科技有限公司	杭州	杭州	技术开发		100.00%	设立
杭州坞迪科技有限公司	杭州	杭州	技术开发、信息咨询		100.00%	设立
杭州地蕴科技有限公司	杭州	杭州	技术开发		100.00%	设立
杭州天河电子商务有限公司	杭州	杭州	互联网销售、商务信息咨询		100.00%	设立
杭州长溪电子商务有限公司	杭州	杭州	互联网销售、商务信息咨询		100.00%	设立

杭州云剑科技有限公司	杭州	杭州	技术开发、信息咨询		100.00%	设立
杭州真卿电子商务有限公司	杭州	杭州	互联网销售、商务信息咨询		100.00%	设立
杭州浣溪科技有限公司	杭州	杭州	技术开发、信息咨询		100.00%	设立
杭州波格科技有限公司	杭州	杭州	技术开发、信息咨询		100.00%	设立
杭州洽尼电子商务有限公司	杭州	杭州	互联网销售、商务信息咨询		100.00%	设立
杭州旭韵科技有限公司	杭州	杭州	技术开发、信息咨询		100.00%	设立
杭州仙山科技有限公司	杭州	杭州	技术开发、信息咨询		100.00%	设立
杭州柯逻科技有限公司	杭州	杭州	技术开发、信息咨询		100.00%	设立
杭州凯纯实业有限公司	杭州	杭州	互联网销售、商务信息咨询		100.00%	设立
杭州龙溪电子商务有限公司	杭州	杭州	互联网销售、商务信息咨询		100.00%	设立
兰溪兰韵电子商务有限公司	金华	金华	互联网销售、商务信息咨询		100.00%	设立
上海翔柏实业有限公司	上海	上海	供应链管理、信息咨询服务		100.00%	设立
上海亦迈实业有限公司	上海	上海	供应链管理、信息咨询服务		100.00%	设立
上海智彦实业有限公司	上海	上海	供应链管理、信息咨询服务		100.00%	设立
上海英笙实业有限公司	上海	上海	供应链管理、信息咨询服务		100.00%	设立
上海韵达网络科技有限公司	上海	上海	信息咨询		100.00%	设立
上海赫彦实业有限公司	上海	上海	供应链管理、信息咨询服务		100.00%	设立
上海英韵实业有限公司	上海	上海	供应链管理、信息咨询服务		100.00%	设立
上海巽捷实业有限公司	上海	上海	租赁服务、仓储服务		80.00%	设立
上海萱沣实业有限公司	上海	上海	供应链管理、信息咨询服务		100.00%	设立
上海耀伟实业有限公司	上海	上海	供应链管理、信息咨询服务		100.00%	设立
上海鸿璟实业有限公司	上海	上海	供应链管理、信息咨询服务		100.00%	设立
上海沐顺实业有限公司	上海	上海	供应链管理、信息咨询服务		100.00%	设立

上海羿煊实业有限公司	上海	上海	租赁服务、信息咨询服务		100.00%	设立
上海卫琴实业有限公司	上海	上海	租赁服务、信息咨询服务		100.00%	设立
上海羽善实业有限公司	上海	上海	互联网销售、商务信息咨询		100.00%	设立
上海利任实业有限公司	上海	上海	互联网销售、商务信息咨询		100.00%	设立
亳州韵硕电子商务有限公司	亳州	亳州	互联网销售、商务信息咨询		100.00%	设立
凤阳阔韵电子商务有限公司	滁州	滁州	互联网销售、商务信息咨询		100.00%	设立
深圳市圳韵速递有限公司	深圳	深圳	快件转运		100.00%	设立
东莞市莞韵速递有限公司	东莞	东莞	快件转运		100.00%	设立
广州市金韵快递有限公司	广州	广州	快件转运		51.00%	设立
汕头市潮韵快递有限公司	汕头	汕头	快件转运		100.00%	设立
珠海市海韵速递有限公司	珠海	珠海	快件转运		100.00%	设立
广州睿达货运有限公司	广州	广州	普通货运		100.00%	设立
揭阳韵必达电子商务有限公司	揭阳	揭阳	技术开发、技术服务		100.00%	设立
广州韵达电子商务有限公司	广州	广州	商品贸易, 互联网销售		100.00%	设立
珠海横琴瑞紫创业投资基金合伙企业(有限合伙)	珠海	珠海	创业投资		1.67%	设立
深圳市蜜罐信息科技有限公司	深圳	深圳	信息技术		100.00%	设立
深圳市蜜罐实业有限公司	深圳	深圳	投资兴办实业		100.00%	设立
深圳市蜜罐供应链管理有限公司	深圳	深圳	供应链管理		100.00%	设立
广州蜜罐供应链管理有限公司	广州	广州	供应链管理		100.00%	设立
广州韵必达电子商务有限公司	广州	广州	商品贸易, 互联网销售		100.00%	设立
广州蜜罐实业有限公司	广州	广州	电子设备制造		100.00%	设立
广西亨运韵达速递有限公司	南宁	南宁	快件转运		100.00%	设立
广西易敖电子商务有限公司	柳州	柳州	技术开发、商务信息咨询		100.00%	设立
广西沁煊电子商务有限公司	柳州	柳州	技术开发、商务信息咨询		100.00%	设立
广西阳凤电子商务有限公司	柳州	柳州	技术开发、商务信息咨询		100.00%	设立
广西韵富电子商务有限公司	柳州	柳州	技术开发、商务信息咨询		100.00%	设立

海南韵必达快递有限公司	海口	海口	快件转运		100.00%	设立
海南韵达健康科技有限公司	海南	海南	食品经营		100.00%	设立
海南福韵实业有限公司	海南	海南	供应链管理、信息咨询 服务		100.00%	设立
海南韵必达投资有限公司	海南	海南	供应链管理、信息 咨询服务		100.00%	设立
海南福韵投资有限公司	海口	海口	供应链管理、信息 咨询服务		100.00%	设立
重庆畅韵装卸搬运有限公司	重庆	重庆	快件转运		100.00%	设立
重庆阔韵电子商务有限公司	重庆	重庆	技术开发		100.00%	设立
成都市蓉韵速递有限公司	成都	成都	快件转运		100.00%	设立
自贡丰盛货运有限公司	自贡	自贡	货物运输		100.00%	设立
成都韵必达电子商务有限公司	成都	成都	网上贸易代理		100.00%	设立
四川蜜罐信息科技有限公司	成都	成都	信息科技		100.00%	设立
四川蜜罐供应链管理服务有限公司	成都	成都	供应链管理		100.00%	设立
自贡韵裕电子商务有限公司	自贡	自贡	供应链管理、商务信息 咨询		100.00%	设立
贵阳韵必达快运有限公司	贵阳	贵阳	快件转运		100.00%	设立
贵州韵达电子商务有限公司	贵阳	贵阳	商务信息咨询		100.00%	设立
昆明金韵速递有限公司	昆明	昆明	快件转运		100.00%	设立
昆明韵达电子商务有限公司	昆明	昆明	供应链管理、互联网零 售		100.00%	设立
西安市臻韵速递有限公司	西安	西安	快件转运		100.00%	设立
西安韵必达电子商务有限公司	西安	西安	跨境电子商务业务		100.00%	设立
兰州市兰韵速递有限公司	兰州	兰州	快件转运		100.00%	设立
青海鸿韵速递有限公司	西宁	西宁	国内快递		100.00%	设立
宁夏银韵速递有限公司	银川	银川	快件转运		100.00%	设立
新疆韵达快递有限公司	乌鲁木齐	乌鲁木齐	快件转运		100.00%	设立
西藏珠韵速递有限公司	拉萨	拉萨	快件转运		100.00%	设立
上海东普信息科技有限公司	上海	上海	信息服务		100.00%	同一控制下企 业合并
上海韵筹信息科技有限公司	上海	上海	技术开发、技术咨询		100.00%	设立
杭州慧丽思生物科技有限公司	杭州	杭州	自有房屋租赁、仓储服 务		100.00%	非同一控制下 企业合并
湖北项计供应链管理有限公司	孝感	孝感	供应链管理		80.75%	设立

义乌韵贝供应链管理有限公司	义乌	义乌	供应链管理		80.75%	设立
泉州韵川供应链管理有限公司	泉州	泉州	供应链管理		50.47%	设立
郑州韵兴供应链管理有限公司	郑州	郑州	供应链管理		80.75%	设立
上海韵味科技有限公司	上海	上海	食品销售		80.75%	设立
韵达宏图（泉州）供应链科技有限公司	泉州	泉州	供应链管理、技术开发		52.49%	设立
汕头市云翔供应链管理有限公司	汕头	汕头	供应链管理服务、信息咨询服务		41.18%	设立
广州云宸供应链管理有限公司	广州	广州	货物运输、信息咨询服务		56.53%	设立
济南云鹏供应链管理有限公司	济南	济南	供应链管理服务、信息咨询服务		52.49%	设立
四川成达云商供应链管理有限公司	成都	成都	供应链管理服务、信息咨询服务		56.53%	设立
昆山云福供应链管理有限公司	昆山	昆山	供应链管理服务、技术咨询		56.53%	设立
长沙云拓供应链管理有限公司	长沙	长沙	货物运输代理、信息咨询服务		56.53%	设立
上海韵达轻旅供应链管理有限公司	上海	上海	货物运输代理、信息咨询服务		41.18%	设立
卫辉市韵沣物流有限公司	新乡	新乡	仓储服务、供应链管理		100.00%	设立
杭州韵鲜物流有限公司	杭州	杭州	道路货物运输、供应链管理		100.00%	设立
上海沁韵实业有限公司	上海	上海	仓储服务、信息咨询服务		100.00%	设立
上海羽亦实业有限公司	上海	上海	仓储服务、信息咨询服务		100.00%	设立
重庆勤曼网络科技有限公司	重庆	重庆	货物运输代理、信息咨询服务		100.00%	设立
Wise Bond Holding Limited	英属维尔京群岛	英属维尔京群岛	投资管理服务		100.00%	设立
Wise Link Holding Limited	英属维尔京群岛	英属维尔京群岛	投资管理服务		100.00%	设立
Hoist Sail Holding Limited	英属维尔京群岛	英属维尔京群岛	投资管理服务		100.00%	设立
江西或哈贸易有限公司	南昌	南昌	货物进出口、食品经营		70.00%	设立
上海际网纵联实业有限公司	上海	上海	企业管理咨询		100.00%	设立

西安凌兆物流有限公司	西安	西安	国内货物代理运输		100.00%	设立
西安冠禾物流有限公司	西安	西安	国内货物代理运输		100.00%	设立
甘肃丝路甘韵电子商务有限公司	兰州	兰州	家具零售		100.00%	设立
乌鲁木齐盛贵电子商务有限公司	乌鲁木齐	乌鲁木齐	互联网销售		100.00%	设立
乌鲁木齐运佑电子商务有限公司	乌鲁木齐	乌鲁木齐	互联网销售		100.00%	设立
武汉云亿创联供应链管理有限公司	武汉	武汉	供应链管理与服务		56.53%	设立
沈阳云启供应链管理有限公司	沈阳	沈阳	道路货物运输		56.53%	设立
云海供应链管理（泉州）有限公司	泉州	泉州	供应链管理与服务		56.53%	设立
广州云宏供应链管理有限公司	广州	广州	供应链管理与服务		56.53%	设立
杭州云旭供应链有限公司	杭州	杭州	供应链管理与服务		56.53%	设立
济南云捷供应链管理有限公司	济南	济南	供应链管理与服务		56.53%	设立
隆鑫投资有限公司	香港	香港	投资管理		100.00%	设立
沈阳韵致电子商务有限公司	沈阳	沈阳	互联网销售		100.00%	设立
沈阳韵捷电子商务有限公司	沈阳	沈阳	互联网销售		100.00%	设立
福建诚韵网络科技有限公司	三明	三明	互联网销售		100.00%	设立
山东蜜罐信息科技有限公司	济南	济南	技术服务与开发		100.00%	设立
杭州芙荔科技有限公司	杭州	杭州	软件开发与销售		100.00%	设立
杭州缙祺商务服务有限公司	杭州	杭州	会议及展览服务		100.00%	设立
杭州吾发科技有限公司	杭州	杭州	技术服务与开发		100.00%	设立
杭州锦帛企业管理有限公司	杭州	杭州	企业管理咨询		100.00%	设立
杭州一春实业有限公司	杭州	杭州	互联网销售		100.00%	设立
上海奕武实业有限公司	上海	上海	供应链管理与服务		100.00%	设立
上海阡兆实业有限公司	上海	上海	供应链管理与服务		100.00%	设立
陕西蜜罐实业有限公司	西安	西安	供应链管理与服务		100.00%	设立
陕西蜜罐科技有限公司	西安	西安	技术服务与开发		100.00%	设立
甘肃韵易达仓储服务有限公司	兰州	兰州	道路货物运输		100.00%	设立
新疆韵达和缘电子商务有限公司	乌鲁木齐	乌鲁木齐	互联网销售		100.00%	设立
新疆韵达智航电子商务有限公司	乌鲁木齐	乌鲁木齐	互联网销售		100.00%	设立
陕西云网集供应链管理有限公司	西安	西安	供应链管理与服务		56.53%	设立
天津云鑫供应链管理有限公司	天津	天津	供应链管理与服务		56.53%	设立
河南云瀚供应链管理有限公司	郑州	郑州	供应链管理与服务		56.53%	设立
东莞云辉供应链管理有限公司	东莞	东莞	供应链管理与服务		56.53%	设立
临沂韵晨电子商务有限公司	临沂	临沂	互联网销售		100.00%	设立

临沂韵艺电子商务有限公司	临沂	临沂	互联网销售		100.00%	设立
临沂韵焯电子商务有限公司	临沂	临沂	互联网销售		100.00%	设立
杭州沥涓电子科技有限公司	杭州	杭州	技术服务与开发		100.00%	设立
杭州添韵实业有限公司	杭州	杭州	技术服务与开发		100.00%	设立
杭州聚策电子商务有限公司	杭州	杭州	互联网销售		100.00%	设立
杭州桐伴科技有限公司	杭州	杭州	技术服务与开发		100.00%	设立
杭州诗蕴电子商务有限公司	杭州	杭州	互联网销售		100.00%	设立
杭州金央科技有限公司	杭州	杭州	技术服务与开发		100.00%	设立
杭州听翎科技有限公司	杭州	杭州	技术服务与开发		100.00%	设立
杭州庆顿电子商务有限公司	杭州	杭州	互联网销售		100.00%	设立
杭州蓝馨实业有限公司	杭州	杭州	物联网技术服务、信息咨询		100.00%	设立
杭州阳汇电子商务有限公司	杭州	杭州	软件开发		100.00%	设立
杭州高相实业有限公司	杭州	杭州	设备租赁、广告制作		100.00%	设立
杭州岱融电子商务有限公司	杭州	杭州	互联网销售		100.00%	设立
杭州梧源科技有限公司	杭州	杭州	技术服务与开发		100.00%	设立
杭州一一实业有限公司	杭州	杭州	互联网销售		100.00%	设立
杭州层林科技有限公司	杭州	杭州	技术服务与开发		100.00%	设立
上海伊玄实业有限公司	上海	上海	供应链管理与服务		100.00%	设立
上海琪赛实业有限公司	上海	上海	供应链管理与服务		100.00%	设立
海南蓝江电子商务有限公司	海口	海口	供应链管理与服务		100.00%	设立
海南隆界电子商务有限公司	海口	海口	供应链管理与服务		100.00%	设立
海南隆启电子商务有限公司	海口	海口	供应链管理与服务		100.00%	设立
海南特冠电子商务有限公司	海口	海口	供应链管理与服务		100.00%	设立
吐鲁番韵沃电子商务有限公司	吐鲁番	吐鲁番	互联网销售		100.00%	设立
台州利韵供应链管理有限公司	台州	台州	供应链管理与服务		80.75%	设立
Yunhui Limited	英属维尔京群岛	英属维尔京群岛	投资管理		100.00%	设立
天津韵车多网络科技有限公司	天津	天津	技术服务与开发		100.00%	设立
天津韵货多网络科技有限公司	天津	天津	技术服务与开发		100.00%	设立
山西韵货多网络科技有限公司	太原	太原	增值电信业务、道路货物运输		100.00%	设立
扬州韵集达电子商务有限公司	扬州	扬州	互联网销售		100.00%	设立
扬州韵泮达电子商务有限公司	扬州	扬州	互联网销售		100.00%	设立
山东甜蜜罐科技咨询有限公司	济南	济南	信息技术咨询服务		100.00%	设立

襄阳韵鑫物流有限公司	襄阳	襄阳	供应链管理与服务		100.00%	设立
杭州彤羿科技有限公司	杭州	杭州	软件开发		100.00%	设立
杭州基跃实业有限公司	杭州	杭州	软件开发		100.00%	设立
上海海凌物流有限公司	上海	上海	国内货物代理运输		100.00%	设立
上海科浩物流有限公司	上海	上海	国内货物代理运输		100.00%	设立
杭州煊赫科技有限公司	杭州	杭州	软件开发		100.00%	设立
杭州亚洋实业有限公司	杭州	杭州	互联网销售		100.00%	设立
杭州润辰实业有限公司	杭州	杭州	物联网技术服务、软件销售		100.00%	设立
杭州珪琪电子商务有限公司	杭州	杭州	互联网销售		100.00%	设立
杭州圆殊科技有限公司	杭州	杭州	软件开发、软件销售		100.00%	设立
杭州莱力实业有限公司	杭州	杭州	互联网销售		100.00%	设立
杭州焜奕电子商务有限公司	杭州	杭州	互联网销售		100.00%	设立
杭州展顿科技有限公司	杭州	杭州	软件开发、软件销售		100.00%	设立
杭州尔相科技有限公司	杭州	杭州	软件开发、软件销售		100.00%	设立
杭州展琼电子商务有限公司	杭州	杭州	互联网销售		100.00%	设立
杭州超瑞实业有限公司	杭州	杭州	互联网销售		100.00%	设立
杭州太具实业有限公司	杭州	杭州	物联网技术服务、互联网销售		100.00%	设立
杭州傲宏科技有限公司	杭州	杭州	技术开发、技术咨询		100.00%	设立
杭州裕宏实业有限公司	杭州	杭州	技术开发、技术咨询		100.00%	设立
杭州欣识科技有限公司	杭州	杭州	技术开发、技术咨询		100.00%	设立
杭州一缘科技有限公司	杭州	杭州	技术服务与咨询		100.00%	设立
杭州诗展电子商务有限公司	杭州	杭州	互联网销售、信息咨询服务		100.00%	设立
杭州赛维斯供应链有限公司	杭州	杭州	供应链管理与服务		70.00%	设立
吐鲁番格元电子商务有限公司	吐鲁番	吐鲁番	互联网销售、信息咨询服务		100.00%	设立
吐鲁番韵道网络科技有限公司	吐鲁番	吐鲁番	增值电信业务、物联网技术服务		100.00%	设立
吐鲁番韵卓电子商务有限公司	吐鲁番	吐鲁番	互联网销售、信息咨询服务		100.00%	设立
吐鲁番韵奥电子商务有限公司	吐鲁番	吐鲁番	互联网销售、信息咨询服务		100.00%	设立
新疆韵达健康科技有限公司	吐鲁番	吐鲁番	药品批发、零售		100.00%	设立
石家庄韵长鑫科技有限公司	石家庄	石家庄	物联网技术服务、货物		100.00%	设立

			运输代理			
太原韵长鑫科技服务有限公司	太原	太原	物联网技术服务、货物运输代理		100.00%	设立
江西泰硕网络科技有限公司	南昌	南昌	国内货物代理运输		100.00%	设立
上饶韵必达仓储服务有限公司	上饶	上饶	供应链管理与服务		100.00%	设立
上饶市韵科达电子商务有限公司	上饶	上饶	供应链管理与服务		100.00%	设立
济南羽宏网络科技有限公司	济南	济南	物联网技术服务、货物运输代理		100.00%	设立
苏州智韵供应链管理有限公司	苏州	苏州	供应链管理与服务		100.00%	设立
泰州韵泰速递有限公司	泰州	泰州	供应链管理与服务		100.00%	设立
鹤壁傲智仓储服务有限公司	鹤壁	鹤壁	供应链管理与服务		100.00%	设立
株洲韵至达仓储服务有限公司	株洲	株洲	供应链管理与服务		100.00%	设立
株洲韵速达仓储服务有限公司	株洲	株洲	供应链管理与服务		100.00%	设立
上海满易呼科技服务有限公司	上海	上海	物联网技术服务、货物运输代理		100.00%	设立
上海松珩供应链管理有限公司	上海	上海	供应链管理、仓储服务		100.00%	设立
合肥尊韵科技有限公司	合肥	合肥	物联网技术服务、货物运输代理		100.00%	设立
杭州绪裕科技有限公司	杭州	杭州	信息技术咨询服务		100.00%	设立
杭州时霆实业有限公司	杭州	杭州	互联网销售、信息咨询服务		100.00%	设立
杭州莱宴电子商务有限公司	杭州	杭州	互联网销售、信息咨询服务		100.00%	设立
义乌西诚科技有限公司	义乌	义乌	物联网技术服务、货物运输代理		100.00%	设立
南宁豪福电子商务有限公司	南宁	南宁	互联网销售、信息咨询服务		100.00%	设立
南宁吉聚电子商务有限公司	南宁	南宁	互联网销售、信息咨询服务		100.00%	设立
重庆市万州区韵至达电子商务有限公司	重庆	重庆	汽车租赁		100.00%	设立
资阳沐源电子商务有限公司	资阳	资阳	供应链管理、仓储服务		100.00%	设立
资阳杰全电子商务有限公司	资阳	资阳	供应链管理、仓储服务		100.00%	设立
资阳纳海电子商务有限公司	资阳	资阳	供应链管理、仓储		100.00%	设立

			服务			
资阳空泰电子商务有限公司	资阳	资阳	供应链管理服务、仓储服务		100.00%	设立
资阳界汉电子商务有限公司	资阳	资阳	供应链管理服务、仓储服务		100.00%	设立
遵义韵讯电子商务有限公司	遵义	遵义	电子商务服务		100.00%	设立
遵义楷森电子商务有限公司	遵义	遵义	电子商务服务		100.00%	设立
遵义琴迈电子商务有限公司	遵义	遵义	电子商务服务		100.00%	设立
昆明皓聚科技服务有限公司	昆明	昆明	物联网技术服务、货物运输代理		100.00%	设立
江西云成供应链管理有限公司	南昌	南昌	道路货物运输、供应链管理服务		56.53%	设立
成都协君顺科技服务有限公司	成都	成都	增值电信业务、物联网技术服务		100.00%	设立
上海阡峰科技服务有限公司	上海	上海	增值电信业务、物联网技术服务		100.00%	设立
西安满君鑫科技服务有限公司	西安	西安	物联网技术服务、货物运输代理		100.00%	设立
北京云间供应链管理有限公司	北京	北京	配送服务、搬运服务		56.53%	设立
海口市尊韵科技服务有限公司	海口	海口	增值电信业务、物联网技术服务		100.00%	设立
郑州满均鑫物联网科技有限公司	郑州	郑州	物联网技术研发、技术服务		100.00%	设立
南昌源普科技服务有限公司	南昌	南昌	增值电信业务、物联网技术服务		100.00%	设立
宁波韵溪电子商务有限公司	宁波	宁波	互联网销售、信息咨询		100.00%	设立
杭州丰营实业有限公司	杭州	杭州	互联网销售、信息咨询		100.00%	设立
海宁万创润科技服务有限公司	嘉兴	嘉兴	技术咨询、国内货物运输代理		100.00%	设立
天津云健供应链管理有限公司	天津	天津	供应链管理、国内货物运输代理		56.53%	设立
南宁满君鑫科技服务有限公司	南宁	南宁	物联网技术研发、国内货物运输代理		100.00%	设立
兰州尊韵科技服务有限公司	兰州	兰州	增值电信业务、软件销售		100.00%	设立
美亿达保险经纪有限公司	天津	天津	保险经纪	100.00%		设立

上海韵达国际货运代理有限公司	上海	上海	电子商务	95.00%		设立
宁波梅山保税港区福杉投资有限公司	宁波	宁波	实业投资	100.00%		设立
宁波梅山保税港区伟仕投资有限公司	宁波	宁波	实业投资，投资管理	100.00%		设立
上海韵毅实业有限公司	上海	上海	自有房屋租赁	100.00%		设立
上海韵达供应链管理有限公司	上海	上海	供应链管理	80.75%		设立
上海韵必达办公科技有限公司	上海	上海	技术开发		55.00%	设立

在子公司的持股比例不同于表决权比例的说明：

持有半数或以下表决权但仍控制被投资单位、以及持有半数以上表决权但不控制被投资单位的依据：

对于纳入合并范围的重要的结构化主体，控制的依据：

确定公司是代理人还是委托人的依据：

其他说明：

(2) 重要的非全资子公司

单位：元

子公司名称	少数股东持股比例	本期归属于少数股东的损益	本期向少数股东宣告分派的股利	期末少数股东权益余额

子公司少数股东的持股比例不同于表决权比例的说明：

其他说明：

(3) 重要非全资子公司的主要财务信息

单位：元

子公司名称	期末余额						期初余额					
	流动资产	非流动资产	资产合计	流动负债	非流动负债	负债合计	流动资产	非流动资产	资产合计	流动负债	非流动负债	负债合计

单位：元

子公司名称	本期发生额				上期发生额			
	营业收入	净利润	综合收益总额	经营活动现金流量	营业收入	净利润	综合收益总额	经营活动现金流量

其他说明：

(4) 使用企业集团资产和清偿企业集团债务的重大限制

(5) 向纳入合并财务报表范围的结构化主体提供的财务支持或其他支持

其他说明：

2、在子公司的所有者权益份额发生变化且仍控制子公司的交易

(1) 在子公司所有者权益份额发生变化的情况说明

(2) 交易对于少数股东权益及归属于母公司所有者权益的影响

单位：元

--	--

其他说明

3、在合营安排或联营企业中的权益

(1) 重要的合营企业或联营企业

合营企业或联营企业名称	主要经营地	注册地	业务性质	持股比例		对合营企业或联营企业投资的会计处理方法
				直接	间接	
一、合营企业						
宁波梅山保税港区橙逸投资管理有限公司	宁波	宁波	投资管理、投资咨询		50.00%	权益法
二、联营企业						
蜂网投资有限公司	桐庐	桐庐	快递行业服务平台建设		20.00%	权益法
苏州苏递新能源汽车服务有限公司	苏州	苏州	新能源汽车的销售、租赁、服务咨询		12.50%	权益法
韵必诺商业保理（天津）有限责任公司	天津	天津	以受让应收账款的方式提供贸易融资，应收账款的收付结算、管理与催收		25.00%	权益法
中达通智慧物流（上海）有限公司	上海	上海	物流装备信息咨询，货物运输代理，仓储服务，第三方物流服务		15.00%	权益法
上海申毅餐饮管理有限公司	上海	上海	餐饮服务		25.00%	权益法
浙江赫森能源有限公司	舟山	舟山	批发零售天然气		15.00%	权益法
上海绿脉企业发展有限公司	上海	上海	企业管理咨询，信息咨询服务，国内货物运输代理		13.16%	权益法
德邦物流股份有限公司	上海	上海	货运代理、仓储服务		6.52%	权益法

上海瑞达利企业管理咨询 有限公司	上海	上海	企业管理咨询，商务信息咨询		18.92%	权益法
安诺韵国际融资租赁（天 津）有限责任公司	天津	天津	融资租赁业务；租赁业务；向国内外购买租 赁财产；租赁财产的残值处理及维修		25.00%	权益法

在合营企业或联营企业的持股比例不同于表决权比例的说明：

持有 20% 以下表决权但具有重大影响，或者持有 20% 或以上表决权但不具有重大影响的依据：

（2）重要合营企业的主要财务信息

单位：元

	期末余额/本期发生额	期初余额/上期发生额
流动资产	9,458.29	9,443.96
其中：现金和现金等价物	9,458.29	9,443.96
资产合计	9,458.29	9,443.96
流动负债	0.52	0.52
负债合计	0.52	0.52
归属于母公司股东权益	9,457.77	9,443.44
按持股比例计算的净资产份额	4,728.89	4,721.72
对合营企业权益投资的账面价值	9,721.72	9,721.72
财务费用	-14.33	-28.80
净利润	14.33	-21.20
综合收益总额	14.33	-21.20

其他说明

（3）重要联营企业的主要财务信息

单位：元

	期末余额/本期发生额	期初余额/上期发生额
流动资产	464,307,166.11	10,805,900,139.60
非流动资产	456,215,633.39	16,250,428,921.92
资产合计	920,522,799.50	27,056,329,061.52
流动负债	406,613,504.76	11,816,610,191.54
非流动负债	13,297,000.00	2,634,397,023.17
负债合计	419,910,504.76	14,451,007,214.71

少数股东权益	43,583,557.18	4,864,167,422.61
归属于母公司股东权益	469,660,995.30	7,741,154,424.20
按持股比例计算的净资产份额	88,273,472.43	638,288,899.29
调整事项		
--商誉		
--内部交易未实现利润		
--其他		
对联营企业权益投资的账面价值	91,531,218.34	817,008,356.23
存在公开报价的联营企业权益投资的公允价值		
营业收入	220,375,099.16	16,846,389,741.42
净利润	-50,664,039.38	-31,619,173.33
终止经营的净利润		
其他综合收益		1,113,026,100.00
综合收益总额	-50,664,039.38	1,081,406,926.67
本年度收到的来自联营企业的股利		

其他说明

(4) 不重要的合营企业和联营企业的汇总财务信息

单位：元

	期末余额/本期发生额	期初余额/上期发生额
合营企业：	--	--
下列各项按持股比例计算的合计数	--	--
联营企业：	--	--
下列各项按持股比例计算的合计数	--	--

其他说明

(5) 合营企业或联营企业向本公司转移资金的能力存在重大限制的说明

(6) 合营企业或联营企业发生的超额亏损

单位：元

合营企业或联营企业名称	累积未确认前期累计的损失	本期末未确认的损失（或本期分享的净利润）	本期末累积未确认的损失

其他说明

(7) 与合营企业投资相关的未确认承诺

(8) 与合营企业或联营企业投资相关的或有负债

4、重要的共同经营

共同经营名称	主要经营地	注册地	业务性质	持股比例/享有的份额	
				直接	间接

在共同经营中的持股比例或享有的份额不同于表决权比例的说明：

共同经营为单独主体的，分类为共同经营的依据：

其他说明

5、在未纳入合并财务报表范围的结构化主体中的权益

未纳入合并财务报表范围的结构化主体的相关说明：

6、其他

十、与金融工具相关的风险

本集团与金融工具相关的风险源于本集团在经营过程中所确认的各类金融资产和金融负债，包括：信用风险、流动性风险和市场风险。

本集团与金融工具相关的各类风险的管理目标和政策的制度由本集团管理层负责。经营管理层通过职能部门负责日常的风险管理（例如本集团信用管理部对公司发生的赊销业务进行逐笔进行审核）。本集团内部审计部门对公司风险管理的政策和程序的执行情况进行日常监督，并且将有关发现及时报告给本集团审计委员会。

本集团风险管理的总体目标是在不过度影响公司竞争力和应变力的情况下，制定尽可能降低各类与金融工具相关风险的风险管理政策。

1. 信用风险

信用风险，是指金融工具的一方未能履行义务从而导致另一方发生财务损失的风险。本集团的信用风险主要产生于货币资金、应收账款、其他应收款等，这些金融资产的信用风险源自交易对手违约，最大的风险敞口等于这些工具的账面金额。

本集团货币资金主要存放于商业银行等金融机构，本集团认为这些商业银行具备较高信誉和资产状况，存在较低的信用风险。

对于应收账款、合同资产、其他应收款，本集团设定相关政策以控制信用风险敞口。本集团基于对客户的财务状况、从第三方获取担保的可能性、信用记录及其他因素诸如目前市场状况等评估客户的信用资质并设置相应信用期。本集团会定期

对客户信用记录进行监控，对于信用记录不良的客户，本集团会采用书面催款、缩短信用期或取消信用期等方式，以确保本集团的整体信用风险在可控的范围内。

本集团应收账款中，前五大客户的应收账款占本集团应收账款总额的11.35%（比较期：13.48%）；本集团其他应收款中，欠款金额前五大公司的其他应收款占本集团其他应收款总额的40.04%（比较期：27.73%）。

2. 流动性风险

流动性风险，是指企业在履行以交付现金或其他金融资产的方式结算的义务时发生资金短缺的风险。本集团统筹负责公司内各子公司的现金管理工作，包括现金盈余的短期投资和筹措贷款以应付预计现金需求。本集团的政策是定期监控短期和长期的流动资金需求，以及是否符合借款协议的规定，以确保维持充裕的现金储备和可供随时变现的有价证券。

截止2021年06月30日，本集团金融负债到期期限如下：

单位：元

项目名称	2021年6月30日			
	1年以内	1-2年	2-3年	3年以上
短期借款	1,880,657,168.07			
应付票据	238,292,981.16			
应付账款	4,042,464,646.82			
其他应付款	874,943,115.63			
一年内到期的非流动负债	426,140,769.37			
应付债券		2,000,000,000.00	500,000,000.00	3,222,335,632.22
长期借款				55,371,076.00
合计	7,462,498,681.05	2,000,000,000.00	500,000,000.00	3,277,706,708.22

3. 市场风险

（1）利率风险

本集团的利率风险主要产生于短期银行借款、应付债券等短期带息债务。浮动利率的金融负债使本集团面临现金流量利率风险，固定利率的金融负债使本集团面临公允价值利率风险。本集团根据当时的市场环境来决定固定利率及浮动利率合同的相对比例。

本集团总部财务部门持续监控集团利率水平。利率上升会增加新增带息债务的成本以及本集团尚未付清的以浮动利率计息的带息债务的利息支出，并对本集团的财务业绩产生重大的不利影响，管理层会依据最新的市场状况及时做出调整。

（2）外汇风险

本公司的汇率风险主要来自本公司及下属子公司持有的不以其记账本位币计价的外币资产和负债。本公司承受汇率风险主要与以美元、港币计价的货币资金和以美元计价的应付债券有关，除该事项外，本公司的其他主要业务以人民币计价结算。

①截止2021年06月30日，本公司各外币资产负债项目的主要外汇风险敞口如下（出于列报考虑，风险敞口金额以人民币

列示，以资产负债表日即期汇率折算）：

项目名称	2021年6月30日					
	美元		港币		欧元	
	外币	人民币	外币	人民币	外币	人民币
货币资金	106,142,336.47	685,690,107.83	3,009,483.73	2,504,131.22	14,713.69	113,092.36
应付债券	500,000,000.00	3,230,050,000.00				

②敏感性分析

于2021年6月30日，在其他风险变量不变的情况下，如果当日人民币对于美元升值或贬值10%，那么本公司当年的净利润将增加或减少23,384.03万元；如果当日人民币对于港币升值或贬值10%，那么本公司当年的净利润将增加或减少-22.98万元，如果当日人民币对于欧元升值或贬值10%，那么本公司当年的净利润将增加或减少-1.04万元。

本集团与金融工具相关的风险源于本集团在经营过程中所确认的各类金融资产和金融负债，包括：信用风险、流动性风险和市场风险。

十一、公允价值的披露

1、以公允价值计量的资产和负债的期末公允价值

单位：元

项目	期末公允价值			
	第一层次公允价值计量	第二层次公允价值计量	第三层次公允价值计量	合计
一、持续的公允价值计量	--	--	--	--
（一）交易性金融资产			3,230,749,429.75	3,230,749,429.75
1.以公允价值计量且其变动计入当期损益的金融资产			3,230,749,429.75	3,230,749,429.75
（1）债务工具投资			3,230,749,429.75	3,230,749,429.75
（三）其他权益工具投资			1,361,737,585.04	1,361,737,585.04
持续以公允价值计量的资产总额			4,592,487,014.79	4,592,487,014.79
（六）交易性金融负债			50,258,747.46	50,258,747.46
衍生金融负债			50,258,747.46	50,258,747.46
持续以公允价值计量的负债总额			50,258,747.46	50,258,747.46
二、非持续的公允价值计	--	--	--	--

量				
---	--	--	--	--

2、持续和非持续第一层次公允价值计量项目市价的确定依据

3、持续和非持续第二层次公允价值计量项目，采用的估值技术和重要参数的定性及定量信息

4、持续和非持续第三层次公允价值计量项目，采用的估值技术和重要参数的定性及定量信息

对于在活跃市场上交易的金融工具，本集团以其活跃市场报价确定其公允价值；对于不在活跃市场上交易的金融工具，本集团采用估值技术确定其公允价值，所使用的估值模型主要为现金流量折现模型和市场可比公司模型等。估值技术的输入值主要包括无风险利率、基准利率、汇率、信用点差、流动性溢价、缺乏流动性折扣等。

5、持续的第三层次公允价值计量项目，期初与期末账面价值间的调节信息及不可观察参数敏感性分析

6、持续的公允价值计量项目，本期内发生各层级之间转换的，转换的原因及确定转换时点的政策

7、本期内发生的估值技术变更及变更原因

8、不以公允价值计量的金融资产和金融负债的公允价值情况

本集团以摊余成本计量的金融资产和金融负债主要包括：货币资金、应收账款、其他应收款、短期借款、应付票据、应付账款、其他应付款、应付债券等。本集团不以公允价值计量的金融资产和金融负债的账面价值与公允价值相差很小。

9、其他

十二、关联方及关联交易

1、本企业的母公司情况

母公司名称	注册地	业务性质	注册资本 (万元)	母公司对本企业的 持股比例	母公司对本企业的 表决权比例
上海罗颀思投资管理有限公司	上海	投资管理	100.00	51.99%	51.99%

本企业的母公司情况的说明

截至2021年06月30日止，母公司股权结构如下：

股东名称	实缴注册资本（万元）	比例（%）
陈立英	30.00	30.00
聂腾云	70.00	70.00
合计	100.00	100.00

本企业最终控制方是聂腾云、陈立英夫妇。

其他说明：

2、本企业的子公司情况

本企业子公司的情况详见附注九、在其他主体中的权益。

3、本企业合营和联营企业情况

本企业重要的合营或联营企业详见附注九、在其他主体中的权益。

本期与本公司发生关联方交易，或前期与本公司发生关联方交易形成余额的其他合营或联营企业情况如下：

合营或联营企业名称	与本企业关系
-----------	--------

其他说明

4、其他关联方情况

其他关联方名称	其他关联方与本企业关系
成都全程德邦物流有限公司	德邦股份控股的公司
东莞市韵卓物流有限公司	本公司关联自然人控制的公司
方小金	持有对本公司具有重要影响的控股子公司 10%以上股份的自然人
广西韵亨达运输服务有限公司	本公司实际控制人控制的公司
杭州米勒酒店管理有限公司	本公司实际控制人控制的公司
吉林省运乾物流有限公司	本公司实际控制人控制的公司
江西运乾快运有限公司	本公司关联自然人控制的公司
江西韵必通物流有限公司	本公司关联自然人控制的公司
辽宁韵乾物流有限公司	本公司实际控制人控制的公司
南通韵必通物流有限公司	本公司实际控制人控制的公司
宁波宣德德邦供应链管理有限公司	德邦股份控股的公司
陕西一达快运有限公司	本公司实际控制人控制的公司
上海洪韵物流有限公司	本公司关联自然人控制的公司
上海精准德邦物流有限公司	德邦股份控股的公司
上海启思实业有限公司	本公司关联自然人控制的公司
上海乾臻信息科技有限公司	本公司关联自然人控制的公司
上海沱沱河供应链有限公司	本公司关联自然人控制的公司
上海韵达运乾通物流有限公司	本公司关联自然人控制的公司
上海韵达运乾物流科技有限公司	本公司关联自然人控制的公司
苏州达必韵物流有限公司	本公司实际控制人控制的公司
唐彩霞	本公司关键管理人员

天津全程德邦物流有限公司	德邦股份控股的公司
天津运乾货运有限公司	本公司实际控制人控制的公司
潍坊鲁之韵物流有限公司	本公司关联自然人控制的公司
浙江盛韵货运有限公司	本公司关联自然人控制的公司
郑爱君	本公司关键管理人员关系密切的家庭成员
重庆慧韵物流有限公司	本公司关联自然人控制的公司

其他说明

5、关联交易情况

(1) 购销商品、提供和接受劳务的关联交易

采购商品/接受劳务情况表

单位：元

关联方	关联交易内容	本期发生额	获批的交易额度	是否超过交易额度	上期发生额
杭州米勒酒店管理有限公司	本集团采购会务服务	314,362.39			560,772.64
陕西一达快运有限公司	本集团采购汽运服务	78,987.82			84,245.94
上海沱沱河供应链有限公司	本集团采购快递综合服务	2,372,047.21			
上海韵达运乾通物流有限公司	本集团采购汽运服务	1,461,554.25			

出售商品/提供劳务情况表

单位：元

关联方	关联交易内容	本期发生额	上期发生额
上海沱沱河供应链有限公司	本集团提供快递综合服务	29,347,442.17	
上海沱沱河供应链有限公司	本集团销售快递相关物料	4,255.93	
上海韵达运乾物流科技有限公司	本集团提供商标使用权	471,698.12	471,698.11
上海乾臻信息科技有限公司	本集团提供快递综合服务	73.60	
上海韵达运乾物流科技有限公司	本集团提供快递综合服务	3,985.85	2,904.43
重庆慧韵物流有限公司	本集团提供餐饮服务	13,738.68	
陕西一达快运有限公司	本集团提供餐饮服务	29,808.49	
上海乾臻信息科技有限公司	本集团提供技术咨询服务	816,764.16	816,763.21
上海韵达运乾物流科技有限公司	本集团提供技术咨询服务	53,750.37	
上海洪韵物流有限公司	本集团提供技术咨询服务	37,258.49	
江西韵必通物流有限公司	本集团提供技术咨询服务	151,448.11	
上海韵达运乾物流科技有限公司	本集团提供汽运服务	17,287,338.05	
宁波宣德德邦供应链管理有限公司	本集团提供快递综合服务	533,746.72	
上海精准德邦物流有限公司	本集团提供快递综合服务	1,583.50	

成都全程德邦物流有限公司	本集团提供快递综合服务	32.00	
天津全程德邦物流有限公司	本集团提供快递综合服务	808.44	
上海韵达运乾物流科技有限公司	本集团销售电商平台产品	7,581.16	1,159.63
唐彩霞	本集团销售电商平台产品	866.40	
方小金	本集团销售电商平台产品	36,330.28	

购销商品、提供和接受劳务的关联交易说明

(2) 关联受托管理/承包及委托管理/出包情况

本公司受托管理/承包情况表：

单位：元

委托方/出包方名称	受托方/承包方名称	受托/承包资产类型	受托/承包起始日	受托/承包终止日	托管收益/承包收益定价依据	本期确认的托管收益/承包收益
-----------	-----------	-----------	----------	----------	---------------	----------------

关联托管/承包情况说明

本公司委托管理/出包情况表：

单位：元

委托方/出包方名称	受托方/承包方名称	委托/出包资产类型	委托/出包起始日	委托/出包终止日	托管费/出包费定价依据	本期确认的托管费/出包费
-----------	-----------	-----------	----------	----------	-------------	--------------

关联管理/出包情况说明

(3) 关联租赁情况

本公司作为出租方：

单位：元

承租方名称	租赁资产种类	本期确认的租赁收入	上期确认的租赁收入
上海韵达运乾物流科技有限公司	房屋	744,493.58	797,784.40
吉林省运乾物流有限公司	房屋	983,941.29	
上海乾臻信息科技有限公司	房屋	63,000.00	31,500.00
苏州达必韵物流有限公司	房屋	31,942.06	35,229.36
郑爱君	房屋	2,182.32	1,651.38
江西运乾快运有限公司	房屋	1,720,327.47	
重庆慧韵物流有限公司	房屋	125,041.91	87,538.30
陕西一达快运有限公司	房屋	1,142,977.03	
上海乾臻信息科技有限公司	设备	988,167.22	988,167.24

本公司作为承租方：

单位：元

出租方名称	租赁资产种类	本期确认的租赁费	上期确认的租赁费
-------	--------	----------	----------

上海启思实业有限公司	房屋	3,386,821.95	3,078,929.09
东莞市韵卓物流有限公司	房屋	150,193.60	

关联租赁情况说明

(4) 关联担保情况

本公司作为担保方

单位：元

被担保方	担保金额	担保起始日	担保到期日	担保是否已经履行完毕
------	------	-------	-------	------------

本公司作为被担保方

单位：元

担保方	担保金额	担保起始日	担保到期日	担保是否已经履行完毕
-----	------	-------	-------	------------

关联担保情况说明

(5) 关联方资金拆借

单位：元

关联方	拆借金额	起始日	到期日	说明
拆入				
拆出				

(6) 关联方资产转让、债务重组情况

单位：元

关联方	关联交易内容	本期发生额	上期发生额
-----	--------	-------	-------

(7) 关键管理人员报酬

项目	本期发生额	上期发生额
关键管理人员薪酬/万元	712.60	813.96
关键管理人员/人	16.00	16.00

(8) 其他关联交易

6、关联方应收应付款项

(1) 应收项目

单位：元

项目名称	关联方	期末余额	期初余额
------	-----	------	------

		账面余额	坏账准备	账面余额	坏账准备
应收账款	陕西一达快运有限公司	725,963.58	36,298.18	430,170.08	21,508.50
应收账款	上海乾臻信息科技有限公司	1,094,265.49	54,713.27	1,025,544.99	51,277.25
应收账款	上海韵达运乾物流科技有限公司	20,535,999.39	1,026,802.15	723,478.04	37,260.93
应收账款	苏州达必韵物流有限公司	12,533.40	626.67	1,163.40	58.17
应收账款	武汉市楚之韵物流有限公司	929,608.77	185,921.75	929,608.77	46,480.44
应收账款	上海延顾实业有限公司	832,200.00	41,610.00	1,025,399.04	51,269.95
应收账款	河北韵乾物流有限公司	4.00	0.20	426,072.03	21,303.60
应收账款	南通韵必通物流有限公司	22.00	1.10	29,416.56	1,470.83
应收账款	青岛鹏韵快运有限公司	2.00	0.10	1,175.00	58.75
应收账款	潍坊鲁之韵物流有限公司	2,322.00	116.10	48,750.70	2,437.54
应收账款	浙江盛韵货运有限公司	720,448.31	36,022.42	723,284.31	36,164.22
应收账款	江西运乾快运有限公司	3,078,497.99	153,924.90	1,799,523.24	89,976.16
应收账款	东莞市韵华物流有限公司	143,818.92	7,190.95	143,818.92	7,190.95
应收账款	贵州如意达货运有限责任公司	205,454.09	10,272.70	205,454.09	10,272.70
应收账款	黑龙江韵乾物流有限公司	28,031.44	5,606.29	28,031.44	1,401.57
应收账款	上海洪韵物流有限公司	39,494.00	1,974.70	0.00	0.00
应收账款	江西韵必通物流有限公司	160,535.00	8,026.75	0.00	0.00
应收账款	东莞市韵卓物流有限公司	32,695.40	1,634.77	0.00	0.00
其他应收款	上海启思实业有限公司	1,118,677.56	55,933.88	1,118,677.56	55,933.88
预付款项	上海盘灵快运有限公司	10,001.00		10,001.00	0.00
预付款项	上海延顾实业有限公司	5,000.00		5,000.00	0.00
预付款项	上海韵达运乾物流科技有限公司	5,000.00		5,000.00	0.00
应收账款	重庆慧韵物流有限公司	86,137.48	4,306.87		
应收账款	广东众跃快运有限公司			763,079.78	38,153.99
应收账款	河南韵达运乾快运有限公司			343,887.52	17,194.38
应收账款	泰州韵泰物流有限公司			265,323.20	13,266.16
应收账款	吉林省运乾物流有限公司			228,002.09	11,400.10
应收账款	广西韵亨达运输服务有限公司			216,117.00	10,805.85
应收账款	芜湖福益快运有限公司			26,000.00	1,300.00

(2) 应付项目

单位：元

项目名称	关联方	期末账面余额	期初账面余额
------	-----	--------	--------

应付账款	陕西一达快运有限公司	89,821.37	65,960.42
应付账款	上海韵达运乾通物流有限公司	3,075,482.24	2,794,967.01
应付账款	上海韵达运乾物流科技有限公司	45,211.87	
合同负债	重庆慧韵物流有限公司	0.00	8,949.68
其他应付款	郑爱君	300.00	300.00
预收账款	吉林省运乾物流有限公司	13,042.68	

7、关联方承诺

8、其他

十三、股份支付

1、股份支付总体情况

适用 不适用

单位：元

公司本期授予的各项权益工具总额	6,349,300.00
公司本期行权的各项权益工具总额	0.00
公司本期失效的各项权益工具总额	2,705,430.00
公司期末发行在外的其他权益工具行权价格的范围和合同剩余期限	第四期股权激励：7.92 元/股；23 月

其他说明

2021年4月29日召开第七届董事会第十三次会议、第七届监事会第十三次会议以及于2021年5月21日召开2020年年度股东大会，审议通过了《关于回购注销部分已授予但尚未解锁的第三期限制性股票的议案》，因公司未能完成公司业绩考核目标，本次回购注销限制性股票数量合计2,705,430股，回购价格为11.98元/股。

2021年5月28日召开第七届董事会第十五次会议、第七届监事会第十五次会议审议通过了《关于向激励对象首次授予第四期股权激励计划限制性股票的议案》等股权激励相关的议案，公司董事会及监事会认为公司第四期限制性股票激励计划规定的限制性股票激励计划首次授予条件已经成就，同意首次授予 356 名符合条件的激励对象6,349,300股限制性股票，首次授予日为 2021 年 5 月 28 日，授予价格为 7.92 元/股。

2、以权益结算的股份支付情况

适用 不适用

单位：元

授予日权益工具公允价值的确定方法	授予日股票收盘价
------------------	----------

可行权权益工具数量的确定依据	在等待期内每个资产负债表日，根据最新取得的可解锁职工人数变动、及公司业绩条件和激励对象个人绩效考核评定情况等后续信息做出最佳估计，修正预计可解锁的权益工具数量。在可解锁日，最终预计可解锁权益工具的数量与实际可解锁工具的数量一致。
本期估计与上期估计有重大差异的原因	无
以权益结算的股份支付计入资本公积的累计金额	298,842,480.76
本期以权益结算的股份支付确认的费用总额	9,978,237.50

其他说明

截至2021年6月30日，根据最新取得的可解锁职工人数变动、及公司业绩条件和激励对象个人绩效考核评定情况等后续信息对可解锁权益工具数量作出最佳估计，以此基础按照权益工具授予日的公允价值，将当期取得的服务计入相关成本或费用，并相应计入资本公积。资本公积中确认以权益结算的股份支付的累计金额为人民币298,842,480.76元，本期以权益结算的股份支付确认的费用总额为人民币9,978,237.50元。

3、以现金结算的股份支付情况

适用 不适用

4、股份支付的修改、终止情况

无

5、其他

十四、承诺及或有事项

1、重要承诺事项

资产负债表日存在的重要承诺

经营租赁承诺

单位：元

不可撤销经营租赁的最低租赁付款额	2021年6月30日
资产负债表日后第1年	502,449,268.25
资产负债表日后第2年	336,858,992.66
资产负债表日后第3年	193,208,443.24
以后年度	95,623,677.44
合计	1,128,140,381.59

2、或有事项

(1) 资产负债表日存在的重要或有事项

截至2021年06月30日止，本集团涉诉金额500万元以上并且尚未完全结案的诉讼事项如下：

原告	被告	案由	受理法院	标的额（元）	案件进展情况
南通韵达电子商务有限公司	浙江宏拓建设有限公司	建设工程施工合同纠纷	江苏省南通市中级人民法院	40,405,870.00	一审中
深圳百世商业保理有限公司	上海观奔物流有限公司	买卖合同纠纷	上海市青浦区人民法院	5,890,208.33	一审中
深圳百世商业保理有限公司	上海快商物流有限公司	买卖合同纠纷	上海市青浦区人民法院	5,890,208.33	一审中
深圳百世商业保理有限公司	长沙晟韵货运有限公司	买卖合同纠纷	杭州市滨江区人民法院	5,890,208.33	一审中
上海旭盟装饰装潢有限公司	上海韵达货运有限公司	承揽合同纠纷	上海市青浦区人民法院	11,229,000.00	一审中

(1) 建设工程施工合同纠纷

因建设工程施工合同纠纷，原告本公司之子公司南通韵达电子商务有限公司向江苏省南通市中级人民法院起诉被告浙江宏拓建设有限公司，请求法院判令：1、判令解除原被告签订的编号为 YD-NT-ZB-001 《韵达集团江苏快递电商总部基地项目（一期）工程总承包合同》；2、判令被告向原告返还已付工程款人民币 18,950,870 元；3、判令被告向原告支付违约金 21,455,000 元（其中未安全施工违约金人民币 4,105,000 元，项目经理擅自离开施工现场违约金 930,000 元，未按进度施工违约金 16,420,000 元）；4、判令本案诉讼费用由被告承担。原告南通韵达电子商务有限公司向法院提出诉讼财产保全申请：请求裁定立即冻结被申请人银行存款人民币 40,405,870 元或查封、冻结、扣押其等值财产。

2019 年 10 月 9 日，浙江宏拓建设有限公司向南通市中级人民法院提出反诉请求：1、请求判令反诉被告南通韵达电子商务有限公司支付工程款 3,270 万元（具体以司法审定结果为准），并按同期银行基准贷款利率标准支付逾期付款利息至实际付款日止；2、请求判断反诉被告南通韵达电子商务有限公司按日万分之二的标准承担逾期付款的违约金至实际付款日止；3、请求判令反诉被告南通韵达电子商务有限公司按日租金 16,900 元的标准承担因其违约给反诉被告造成的塔吊、钢管、脚手、临时宿舍等租金损失至判决生效日止；4、请求判令反诉被告南通韵达电子商务有限公司赔偿反诉原告已购买的建筑材料、已定做好的安装件、现场库存材料等损失（具体以评估结果为准）；5、请求判令反诉被告南通韵达电子商务有限公司按 15,000 元/月的标准赔偿反诉原告现场看管费用；6、请求确认反诉原告浙江宏拓建设有限公司对所承建工程享有优先受偿权；7、反诉费用由反诉被告南通韵达电子商务有限公司承担。

2019 年 12 月 26 日，南通韵达电子商务有限公司向南通市中级人民法院提出司法鉴定申请：1、因申请解除双方建设工程合同，为确定被告浙江宏拓施工质量是否符合国家规定，申请对涉案工程已完工程的质量进行鉴定；2、请求对浙江宏拓累计实际完成工程量所占合同约定的完工之日（2019 年 8 月 6 日）的工程总量之比例进行司法鉴定。

2020 年 2 月 14 日，对南通中院解除保全的民事裁定书提出复议申请。2020 年 4 月 3 日，南通韵达电子商务有限公司参加南通中院组织的就鉴定的内容和材料进行确认程序。2020 年 4 月 16 日，南通韵达电子商务有限公司提交书面的司法鉴定要求。2020 年 5 月 13 日，南通韵达电子商务有限公司根据鉴定机构要求提交补充材料。2020 年 10 月 22 日，鉴定现场勘验。2020 年 11 月 6 日，鉴定现场二次勘验。2020 年 11 月 9 日，南通韵达电子商务有限公司提交《关于保全异议申请的答辩及保全工程款的申请》。2020 年 11 月 20 日，南通韵达电子商务有限公司就被告提出的以农民工工资为由提出的账户予以解封

的问题进行保全谈话。2020 年 12 月 30 日，南通韵达电子商务有限公司联系沟通鉴定机构提供 PDF 格式的预算造价和已完造价明细文件。

2021 年 1 月 20 日，南通韵达电子商务有限公司提交鉴定报告的意见回复资料。2021 年 3 月 8 日，南通韵达电子商务有限公司提交关于鉴定报告意见质证意见。

2021 年 6 月 25 日，南通市中级人民法院委托的南通万隆工程管理有限公司就涉案工程完成工程造价笔理作出鉴定意见，鉴定完成工程造价比例为 52.88%。截至本财务报告出具之日，本案尚在一审中。

(2) 买卖合同纠纷

因买卖合同纠纷，深圳百世商业保理有限公司向上海市青浦区人民法院起诉本公司之子公司上海观奔物流有限公司等七位被告，请求法院判令：1、请求判令被告一上海观奔物流有限公司偿还原告应收账款 5,000,000.00 元及利息 800,208.33 元，利息暂时计算至 2020 年 4 月 9 日。2、被告一上海观奔物流有限公司未履行时，由被告二上海安镕重汽汽车销售有限公司根据被告一上海观奔物流有限公司未履行的金额向原告偿还。同时受让原告对被告一上海观奔物流有限公司享有的债权。3、请求判令被告二上海安镕重汽汽车销售有限公司支付本案律师费 90,000.00 元及诉讼费用；4、请求判令被告三至七（秦小枢、季婧雯、李雪兰、上海鸿兆投资发展有限公司、上海泓品供应链管理有限公司）对被告二的上述应付货款、利息及律师费、诉讼费用等全部债务承担连带保证责任。

2016 年 7 月 5 日，上海观奔物流有限公司（以下简称“观奔物流”）和上海安镕重汽汽车销售有限公司（以下简称“安镕重汽”）签订了 RHT2016-0705-007 的《车辆买卖合同》，合同总金额为 21,900,000.00 元。安镕重汽履行了交付车辆的义务。2019 年 4 月 1 日，深圳百世商业保理有限公司（以下简称“百世保理”）与安镕重汽签订商业保理业务协议，根据协议，安镕重汽向百世保理融资 5,000,000.00 元，有效期自 2019 年 3 月 29 日至 2019 年 11 月 28 日，融资期限 8 个月。安镕重汽将与观奔物流目前已签署及未来将要签署的全部基础合同项下自 2016 年 1 月 1 日起至 2022 年 12 月 31 日期间的所有应收账款债权转让给百世保理，融资比例不超过保理商受让合格应收账款的 50%。2019 年安镕向观奔物流发放了《应收账款债权转让通知书》，同时观奔物流对《应收账款债权转让通知书》，也予以确认。2019 年 4 月 3 日百世保理按照合同约定向安镕重汽支付了融资款 5,000,000.00 元。融资期限到期后，安镕重汽无力还款，观奔物流没有向百世保理支付应付账款。

2021 年 1 月 12 日开庭后，鉴于观奔物流已支付安镕重汽全部货款且提出未收到百世保理诉状中提及的《应收账款债权转让通知书》，对该《应收账款转让确认书》的公章的真实性存疑，目前该案件尚处于鉴证中。

因涉案保理合同约定的管辖地为杭州滨江区人民法院，后青浦区人民法院将该案移送至杭州滨江区人民法院进行审理，后于 2021 年 7 月 22 日因被告上海鸿兆公司已申请破产，该案又移至上海市第三中级人民法院。

截至本财务报告出具之日，本案尚在一审中。

(3) 买卖合同纠纷

因买卖合同纠纷，深圳百世商业保理有限公司向上海市青浦区人民法院起诉本公司之子公司上海快商物流有限公司等七位被告，请求法院判令：1、请求判令被告一上海快商物流有限公司偿还原告应收账款 5,000,000.00 元及利息 800,208.33 元，利息暂时计算至 2020 年 4 月 9 日。2、被告一上海快商物流有限公司未履行时，由被告二上海安镕重汽汽车销售有限公司根据被告一上海快商物流有限公司未履行的金额向原告偿还。同时受让原告对被告一上海快商物流有限公司享有的债权。3、请求判令被告二上海安镕重汽汽车销售有限公司支付本案律师费 90,000.00 元及诉讼费用；4、请求判令被告三至七（秦小枢、季婧雯、李雪兰、上海鸿兆投资发展有限公司、上海泓品供应链管理有限公司）对被告二的上述应付货款、利息及律师费、诉讼费用等全部债务承担连带保证责任。

2016 年 11 月 29 日，上海快商物流有限公司（以下简称“快商物流”）和上海安镕重汽汽车销售有限公司（以下简称“安镕重汽”）签订了 ARHT2016-1129-001 的车辆买卖合同，合同总金额为 21,900,000.00 元。安镕重汽履行了交付车辆的义务。2019 年 4 月 1 日，深圳百世商业保理有限公司（以下简称“百世保理”）与安镕重汽签订商业保理业务协议，根据协议，安

镭重汽向百世保理融资 5,000,000.00 元，有效期自 2019 年 3 月 29 日至 2019 年 11 月 28 日，融资期限 8 个月。安镭重汽将与快商物流目前已签署及未来将要签署的全部基础合同项下自 2016 年 1 月 1 日起至 2022 年 12 月 31 日期间的所有应收账款债权转让给百世保理，融资比例不超过保理商受让合格应收账款的 50%。2019 年安镭重汽向快商物流发放了《应收账款债权转让通知书》，同时快商物流对《应收账款债权转让通知书》，也予以确认。2019 年 4 月 3 日百世保理按照合同约定向安镭重汽支付了融资款 5,000,000.00 元。融资期限到期后，安镭重汽无力还款，快商物流没有向百世保理支付应付账款。

2021 年 1 月 12 日开庭后，鉴于快商物流提出未收到百世保理诉状中提及的《应收账款债权转让通知书》，且对该《应收账款转让确认书》的公章的真实性存疑，目前该案件尚处于鉴证中。快商物流应付安镭重汽款项仅为 21.9 万元质保金，到期应付时间为 2022 年 2 月 25 日，快商物流拟正常履行《车辆买卖合同》，目前无付款义务。

因涉案保理合同约定的管辖地为杭州滨江区人民法院，后青浦区人民法院将该案移送至杭州滨江区人民法院进行审理，后于 2021 年 7 月 22 日因被告上海鸿兆公司已申请破产，该案又移至上海市第三中级人民法院。

截至本财务报告出具之日，本案尚在一审中。

(4) 买卖合同纠纷

因买卖合同纠纷，深圳百世商业保理有限公司向杭州滨江区人民法院起诉本公司之子公司长沙晟韵货运有限公司等七位被告，请求法院判令：1、请求判令被告一偿还原告应收账款 5000000 元及利息 800208.33 元，利息暂时计算至 2020 年 4 月 9 日。2、被告一未履行时，由被告二根据被告一未履行的金额向原告偿还。同时受让原告对被告一享有的债权。3、请求判令被告二支付本案律师费 90000 元及诉讼费用；4、请求判令被告三至七对被告二的上述应付货款、利息及律师费、诉讼费用等全部债务承担连带保证责任。

2016 年 11 月 29 日，长沙晟韵货运有限公司（以下简称“长沙晟韵”）和上海安镭重汽汽车销售有限公司（以下简称“安镭重汽”）签订了 ARHT2016-0921-003、ARHT2016-1010-001、ARHT2016-1012-001、ARHT2017-0316-001 的车辆买卖合同，合同金额分别为 21,900,000.00 元、438000 元、21,900,000.00 元、44357880 元。安镭重汽履行了交付车辆的义务。2019 年 4 月 1 日，深圳百世商业保理有限公司（以下简称“百世保理”）与安镭重汽签订商业保理业务协议，根据协议，安镭重汽向百世保理融资 5,000,000.00 元，有效期自 2019 年 3 月 29 日至 2019 年 11 月 28 日，融资期限 8 个月。安镭重汽将与长沙晟韵目前已签署及未来将要签署的全部基础合同项下自 2016 年 1 月 1 日起至 2022 年 12 月 31 日期间的所有应收账款债权转让给百世保理，融资款利率为 15%。2019 年安镭重汽向长沙晟韵发放了《应收账款债权转让通知书》，同时长沙晟韵对《应收账款债权转让通知书》，也予以确认。2019 年 4 月 3 日百世保理按照合同约定向安镭重汽支付了融资款 5,000,000.00 元。融资期限到期后，安镭重汽无力还款。

截至本财务报告出具之日，本案尚在一审中。

(5) 承揽合同纠纷

因承揽合同纠纷，原告上海旭盟装饰装潢有限公司向上海市青浦区人民法院起诉被告上海韵达货运有限公司，请求法院判令：1.判令被告即日向原告支付委托加工“标准门店组合接待台”1500 套加工费 585 万元；抽屉配件库存价值 45 万元；增加补货的材料款 28 万元；更改配送方式增加的运费 100 万元；2.判令被告承担延期提货支付原告仓储费 126 万元；搬仓库运输及人工费 35 万元(暂计 2018 年 7 月始至 2020 年 7 月)；3.判令被告因拖欠逾期付款应承担原告向银行以房抵押贷款 350 万、民间借款 317.5 万，信用卡借款 20 万所发生的利息 203.9 万(暂计 2019 年 1 月始至 2020 年 12 月)。以上各项费用合计人民币 1122.9 万元，判令被告即日支付清偿。4.判令被告承担本案诉讼费。

截至本财务报告出具之日，本案尚在一审中。

(2) 公司没有需要披露的重要或有事项，也应予以说明

公司不存在需要披露的重要或有事项。

3、其他

十五、资产负债表日后事项

1、重要的非调整事项

单位：元

项目	内容	对财务状况和经营成果的影响数	无法估计影响数的原因

2、利润分配情况

单位：元

3、销售退回

4、其他资产负债表日后事项说明

十六、其他重要事项

1、前期会计差错更正

(1) 追溯重述法

单位：元

会计差错更正的内容	处理程序	受影响的各个比较期间报表项目名称	累积影响数

(2) 未来适用法

会计差错更正的内容	批准程序	采用未来适用法的原因

2、债务重组

3、资产置换

(1) 非货币性资产交换

(2) 其他资产置换

4、年金计划

5、终止经营

单位：元

项目	收入	费用	利润总额	所得税费用	净利润	归属于母公司所有者的终止经营利润

其他说明

6、分部信息

(1) 报告分部的确定依据与会计政策

(2) 报告分部的财务信息

单位：元

项目	分部间抵销	合计

(3) 公司无报告分部的，或者不能披露各报告分部的资产总额和负债总额的，应说明原因

本集团主要从事快递服务业务，其中快递服务业务的收入及贡献的利润所占比重均超过 90%；基于公司现有情况，公司无需进行分部信息披露。

(4) 其他说明

7、其他对投资者决策有影响的重要交易和事项

8、其他

十七、母公司财务报表主要项目注释

1、应收账款

(1) 应收账款分类披露

单位：元

类别	期末余额					期初余额				
	账面余额		坏账准备		账面价值	账面余额		坏账准备		账面价值
	金额	比例	金额	计提比例		金额	比例	金额	计提比例	
其中：										
按组合计提坏账准备的应收账款	1,341.24	100.00%			1,341.24	69,872.07	100.00%			69,872.07
其中：										
组合 1（应收合并范围内的关联方客户）	1,341.24	100.00%			1,341.24	69,872.07	100.00%			69,872.07
合计	1,341.24	100.00%			1,341.24	69,872.07	100.00%			69,872.07

按单项计提坏账准备：

单位：元

名称	期末余额			
	账面余额	坏账准备	计提比例	计提理由

按组合计提坏账准备：

单位：元

名称	期末余额		
	账面余额	坏账准备	计提比例
应收合并范围内的关联方客户	1,341.24	0.00	
合计	1,341.24	0.00	--

确定该组合依据的说明：

按组合计提坏账准备：

单位：元

名称	期末余额

	账面余额	坏账准备	计提比例
--	------	------	------

确定该组合依据的说明:

如是按照预期信用损失一般模型计提应收账款坏账准备,请参照其他应收款的披露方式披露坏账准备的相关信息:

适用 不适用

按账龄披露

单位:元

账龄	期末余额
1年以内(含1年)	990.09
1至2年	351.15
合计	1,341.24

(2) 本期计提、收回或转回的坏账准备情况

本期计提坏账准备情况:

单位:元

类别	期初余额	本期变动金额				期末余额
		计提	收回或转回	核销	其他	

其中本期坏账准备收回或转回金额重要的:

单位:元

单位名称	收回或转回金额	收回方式

(3) 本期实际核销的应收账款情况

单位:元

项目	核销金额

其中重要的应收账款核销情况:

单位:元

单位名称	应收账款性质	核销金额	核销原因	履行的核销程序	款项是否由关联交易产生

应收账款核销说明:

(4) 按欠款方归集的期末余额前五名的应收账款情况

单位:元

单位名称	应收账款期末余额	占应收账款期末余额合计数的比例	坏账准备期末余额
上海韵达供应链管理有限公司	1,116.73	83.26%	
上海韵鲜物流科技有限公司	224.51	16.74%	

合计	1,341.24	100.00%	
----	----------	---------	--

(5) 因金融资产转移而终止确认的应收账款

(6) 转移应收账款且继续涉入形成的资产、负债金额

其他说明：

2、其他应收款

单位：元

项目	期末余额	期初余额
应收利息	31,818,630.14	36,483,561.66
应收股利	810,051,655.40	800,000,000.00
其他应收款	2,599,168,186.62	1,481,483,079.91
合计	3,441,038,472.16	2,317,966,641.57

(1) 应收利息

1) 应收利息分类

单位：元

项目	期末余额	期初余额
往来款资金占用费	31,818,630.14	36,483,561.66
合计	31,818,630.14	36,483,561.66

2) 重要逾期利息

借款单位	期末余额	逾期时间	逾期原因	是否发生减值及其判断依据

其他说明：

3) 坏账准备计提情况

□ 适用 √ 不适用

(2) 应收股利

1) 应收股利分类

单位：元

项目(或被投资单位)	期末余额	期初余额
上海韵达货运有限公司	800,000,000.00	800,000,000.00
德邦物流股份有限公司	10,051,655.40	
合计	810,051,655.40	800,000,000.00

2) 重要的账龄超过 1 年的应收股利

项目(或被投资单位)	期末余额	账龄	未收回的原因	是否发生减值及其判断依据

3) 坏账准备计提情况

适用 不适用

其他说明:

(3) 其他应收款

1) 其他应收款按款项性质分类情况

单位: 元

款项性质	期末账面余额	期初账面余额
关联方往来款	2,599,168,186.62	1,481,483,079.91
其他往来款	85,730.96	85,730.96
合计	2,599,253,917.58	1,481,568,810.87

2) 坏账准备计提情况

单位: 元

坏账准备	第一阶段	第二阶段	第三阶段	合计
	未来 12 个月预期信用损失	整个存续期预期信用损失 (未发生信用减值)	整个存续期预期信用损失 (已发生信用减值)	
2021 年 1 月 1 日余额	85,730.96			85,730.96
2021 年 1 月 1 日余额在 本期	—	—	—	—
2021 年 6 月 30 日余额	85,730.96			85,730.96

损失准备本期变动金额重大的账面余额变动情况

适用 不适用

按账龄披露

单位: 元

账龄	期末余额
1 年以内（含 1 年）	1,849,770,685.85
1 至 2 年	290,357,486.30
2 至 3 年	154,538,898.47
3 年以上	304,586,846.96
3 至 4 年	304,586,846.96
合计	2,599,253,917.58

3) 本期计提、收回或转回的坏账准备情况

本期计提坏账准备情况：

单位：元

类别	期初余额	本期变动金额				期末余额
		计提	收回或转回	核销	其他	
其他应收款坏账准备	85,730.96					85,730.96
合计	85,730.96					85,730.96

其中本期坏账准备转回或收回金额重要的：

单位：元

单位名称	转回或收回金额	收回方式

4) 本期实际核销的其他应收款情况

单位：元

项目	核销金额

其中重要的其他应收款核销情况：

单位：元

单位名称	其他应收款性质	核销金额	核销原因	履行的核销程序	款项是否由关联交易产生

其他应收款核销说明：

5) 按欠款方归集的期末余额前五名的其他应收款情况

单位：元

单位名称	款项的性质	期末余额	账龄	占其他应收款期末余额合计数的比例	坏账准备期末余额
宁波梅山保税港区福杉投资有限公司	合并范围内关联方	1,286,150,000.00	1-3 年	49.48%	
上海韵毅实业有限公司	合并范围内关联方	1,045,787,350.00	1 年以内	40.23%	

司					
宁波梅山保税港区伟仕投资有限公司	合并范围内关联方	147,890,320.00	1-3 年		5.69%
上海韵达供应链管理 有限公司	合并范围内关联方	77,271,863.81	1-3 年		2.97%
上海韵达国际货运代 理有限公司	合并范围内关联方	22,000,000.00	1-3 年		0.85%
合计	--	2,579,099,533.81	--		99.22%

6) 涉及政府补助的应收款项

单位：元

单位名称	政府补助项目名称	期末余额	期末账龄	预计收取的时间、金额及依据

7) 因金融资产转移而终止确认的其他应收款

8) 转移其他应收款且继续涉入形成的资产、负债金额

其他说明：

3、长期股权投资

单位：元

项目	期末余额			期初余额		
	账面余额	减值准备	账面价值	账面余额	减值准备	账面价值
对子公司投资	21,988,000,000.00		21,988,000,000.00	21,988,000,000.00		21,988,000,000.00
对联营、合营企业投资	676,493,051.50		676,493,051.50			
合计	22,664,493,051.50		22,664,493,051.50	21,988,000,000.00		21,988,000,000.00

(1) 对子公司投资

单位：元

被投资单位	期初余额(账面价值)	本期增减变动				期末余额(账面价值)	减值准备期末余额
		追加投资	减少投资	计提减值准备	其他		
上海韵达货运有限公司	21,687,000,000.00					21,687,000,000.00	
宁波梅山保税港区福杉投资有限公司	155,000,000.00					155,000,000.00	

美亿达保险经纪有限公司	55,000,000.00					55,000,000.00	
上海韵毅实业有限公司	50,000,000.00					50,000,000.00	
上海韵达供应链管理有限公司	17,000,000.00					17,000,000.00	
上海韵达国际货运代理有限公司	19,000,000.00					19,000,000.00	
宁波梅山保税港区伟仕投资有限公司	5,000,000.00					5,000,000.00	
合计	21,988,000,000.00					21,988,000,000.00	

(2) 对联营、合营企业投资

单位：元

投资单位	期初余额 (账面价值)	本期增减变动							期末余额(账面价值)	减值准备 期末余额	
		追加投资	减少投资	权益法下确认的投资损益	其他综合收益调整	其他权益变动	宣告发放现金股利或利润	计提减值准备			其他
一、合营企业											
二、联营企业											
德邦物流股份有限公司		613,999,999.90		318,386.10	72,258,297.72	-31,976.82	-10,051,655.40			676,493,051.50	
小计		613,999,999.90		318,386.10	72,258,297.72	-31,976.82	-10,051,655.40			676,493,051.50	
合计		613,999,999.90		318,386.10	72,258,297.72	-31,976.82	-10,051,655.40			676,493,051.50	

(3) 其他说明

4、营业收入和营业成本

单位：元

项目	本期发生额		上期发生额	
	收入	成本	收入	成本
其他业务	42,706,901.05	33,084,883.30		
合计	42,706,901.05	33,084,883.30		

5、投资收益

单位：元

项目	本期发生额	上期发生额
权益法核算的长期股权投资收益	318,386.10	
处置交易性金融资产取得的投资收益		4,892,090.99
合计	318,386.10	4,892,090.99

6、其他

十八、补充资料

1、当期非经常性损益明细表

√ 适用 □ 不适用

单位：元

项目	金额	说明
非流动资产处置损益	17,950,800.04	
计入当期损益的政府补助（与企业业务密切相关，按照国家统一标准定额或定量享受的政府补助除外）	33,533,804.73	主要系本期收到的政府补助所致
计入当期损益的对非金融企业收取的资金占用费	2,358,994.24	
与公司正常经营业务无关的或有事项产生的损益	-12,838,085.38	主要系报告期内未决诉讼所致
除同公司正常经营业务相关的有效套期保值业务外，持有交易性金融资产、衍生金融资产、交易性金融负债、衍生金融负债产生的公允价值变动损益，以及处置交易性金融资产、衍生金融资产、交易性金融负债、衍生金融负债和其他债权投资取得的投资收益	40,034,361.81	主要系报告期内处置交易性金融资产、持有交易性金融资产和衍生金融工具产生的公允价值变动损益所致
除上述各项之外的其他营业外收入和支出	-6,001,422.49	
减：所得税影响额	18,759,613.24	
少数股东权益影响额	817,111.82	
合计	55,461,727.89	--

对公司根据《公开发行证券的公司信息披露解释性公告第 1 号——非经常性损益》定义界定的非经常性损益项目，以及把《公开发行证券的公司信息披露解释性公告第 1 号——非经常性损益》中列举的非经常性损益项目界定为经常性损益的项目，应说明原因。

□ 适用 √ 不适用

2、净资产收益率及每股收益

报告期利润	加权平均净资产收益率	每股收益	
		基本每股收益（元/股）	稀释每股收益（元/股）
归属于公司普通股股东的净利润	3.06%	0.15	0.15
扣除非经常性损益后归属于公司普通股股东的净利润	2.68%	0.13	0.13

3、境内外会计准则下会计数据差异

(1) 同时按照国际会计准则与按中国会计准则披露的财务报告中净利润和净资产差异情况

适用 不适用

(2) 同时按照境外会计准则与按中国会计准则披露的财务报告中净利润和净资产差异情况

适用 不适用

(3) 境内外会计准则下会计数据差异原因说明，对已经境外审计机构审计的数据进行差异调节的，应注明该境外机构的名称

4、其他