



南山智尚 | 300918

NANSHAN FASHION



# 南山智尚 年度报告

Nanshan Fashion  
Annual Report 2022

科技驱动 × 智见未来

2023.4

2023-023

Nanshan  
Fashion

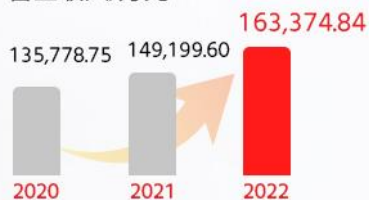


# 主要财务指标

## Financial Performance

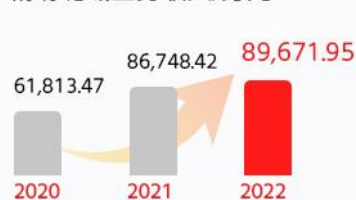
**CAGR=9.69%**

营业收入/万元



**CAGR=20.44%**

精纺呢绒业务收入/万元



服装业务收入/万元



**CAGR=46.07%**

归母净利润/万元



**CAGR=44.94%**

扣非净利润/万元



**0.52元/股**

基本每股收益

**10.79%**

加权平均净资产收益率



THE  
PART  
01

2022

# 重要提示 目录和释义

南山智尚  
年度报告

Nanshan Fashion  
Annual Report 2022

---



## 第一节 重要提示、目录和释义

公司董事会、监事会及董事、监事、高级管理人员保证年度报告内容的真实、准确、完整，不存在虚假记载、误导性陈述或者重大遗漏，并承担个别和连带的法律责任。

公司负责人赵亮、主管会计工作负责人赵亮及会计机构负责人(会计主管人员)徐晓青声明：保证本年度报告中财务报告的真实、准确、完整。

所有董事均已出席了审议本报告的董事会会议。

公司需遵守《深圳证券交易所上市公司自律监管指引第3号——行业信息披露》中的“纺织服装相关业务”的披露要求。公司在经营管理中可能面临的风险与对策举措已在本报告中第三节“管理层讨论与分析”之“十一、公司在发展过程中可能面临的风险”部分予以描述。敬请广大投资者关注，并注意投资风险。

公司经本次董事会审议通过的利润分配预案为：以 360,000,000 为基数，向全体股东每 10 股派发现金红利 1.60 元（含税），送红股 0 股（含税），以资本公积金向全体股东每 10 股转增 0 股。



# 目录

第一节 重要提示、目录和释义.....	4
第二节 公司简介和主要财务指标.....	10
第三节 管理层讨论与分析.....	15
第四节 公司治理.....	50
第五节 环境和社会责任.....	70
第六节 重要事项.....	72
第七节 股份变动及股东情况.....	89
第八节 优先股相关情况.....	96
第九节 债券相关情况.....	98
第十节 财务报告.....	100

## 备查文件目录

- 一、载有公司负责人、主管会计工作负责人、会计机构负责人（会计主管人员）签名并盖章的财务报表；
- 二、载有会计师事务所盖章、注册会计师签名并盖章的审计报告原件；
- 三、报告期内在中国证监会指定网站上公开披露过的所有公司文件的正本及公告的原稿；
- 四、经公司法定代表人签署的 2022 年年度报告原件；
- 五、其他备查文件。

以上备查文件的备置地点：公司证券部

## 释义

释义项	指	释义内容
公司/本公司/南山智尚	指	山东南山智尚科技股份有限公司
南山集团	指	南山集团有限公司，系公司控股股东
南山村村民委员会	指	龙口市东江街道南山村村民委员会，系公司实际控制人
缔尔玛/山东缔尔玛	指	山东缔尔玛服饰有限公司，系公司全资子公司
北京贝塔尼	指	北京贝塔尼时装有限公司，系公司全资子公司
菲拉特	指	菲拉特（北京）贸易有限公司，系公司全资子公司
龙口慧博	指	龙口慧博国际商务服务有限公司，系公司全资子公司
上海南山智尚	指	上海南山智尚科技有限公司，系公司全资子公司
南山澳大利亚	指	NATSUN AUSTRALIA PTY LTD，系公司注册在澳大利亚的全资子公司
南山自重堂/自重堂	指	南山自重堂防护科技有限公司，系公司控股子公司
银河证券、原保荐人、原保荐机构	指	中国银河证券股份有限公司
民生证券	指	民生证券股份有限公司
和信会计师	指	和信会计师事务所（特殊普通合伙）
《公司法》	指	《中华人民共和国公司法》
《证券法》	指	《中华人民共和国证券法》
《公司章程》	指	《山东南山智尚科技股份有限公司章程》
元、万元	指	人民币元、万元
毛纺织	指	以毛条及毛型化学纤维为原料进行的纺、织生产活动
呢绒	指	又叫毛料，是对用各类羊毛、羊绒织成的织物的泛称，通常用于制作礼服、西装、大衣等正规、高档的服装
精纺呢绒	指	用纱支较高的精梳毛纱制成的，呢面平整光洁，织纹清晰，手感滑糯的毛织物
支数	指	在公定回潮率下，1克重纱线长度的米倍数，也就是说1克重纱线正好1米长，为1（公）支纱，1克重纱线长度为200米长，纱线的细度为200支。公制支数也是定重制，因此支数越大纱线越细
职业装	指	是融标志性、功能性、时尚性、实用性于一体，具有行业特点和职业特征，充分体现团队精神和服饰文化的从业人员标识性的服装。依据行业特点，职业装大致分为四大类：职业时装、职业制服、工装和防护服
MTM	指	Made To Measure 量身定制

ODM	指	Original Design Manufacturer, 原始设计制造商, 为客户提供从产品研发、设计制造到后期维护的全部服务, 客户只需向 ODM 服务商提出产品的功能、性能甚至只需提供产品的构思, ODM 服务商就可以将产品从设想变为现实
CNTAC	指	中国纺织工业联合会
C2M	指	Customer-to-Manufacturer, 用户直连制造商, 即消费者直达工厂。在 C2M 模式下, 消费者直接通过平台下单, 工厂接收消费者的个性化需求订单, 然后根据需求设计、采购、生产、发货
OEM	指	Original Equipment Manufacturer, 原始生产商, 按品牌单位委托合同进行产品开发和制造, 用品牌单位商标, 由品牌单位销售或经营的合作经营生产方式
MES	指	Manufacturing Execution System 的缩写, 即制造执行系统
CAD	指	Computer Aided Design, 运用于计算机软件制作并模拟实物设计展现新开发商品的外型、结构、彩色、质感等特色的技术
UHMWPE、PE 粉	指	超高分子量聚乙烯, 英文 Ultra High Molecular Weight Polyethylene 的缩写, 为制作超高分子量聚乙烯纤维的主要原材料
cN/dtex	指	用来描述纤维断裂强度的单位, 其中, cN 指厘牛顿, dtex 指分特
无纬布	指	一种采用超高分子量聚乙烯纤维或其他材质纤维(如芳纶)为原材料的材料, 具有手感柔软、密度小、耐腐蚀、抗冲击、抗切割、韧性强等优异性能, 分为软质和硬质两种, 软质无纬布主要用于制作防弹衣, 硬质无纬布主要用于制作防弹插板、防弹头盔等
g/D	指	用来描述纤维断裂强度的单位, 其中, g 指克力, D 指旦, $1g/D=0.883cN/dtex$
模量、初始模量	指	模量是指材料在受力状态下应力与应变之比, 该值的大小是表示此材料在外力作用下抵抗弹性变形的能力



THE  
PART  
02

2022

# 公司简介和 主要财务指标

南山智尚  
年度报告

Nanshan Fashion  
Annual Report 2022

---



## 第二节 公司简介和主要财务指标

### 一、公司信息

股票简称：南山智尚	股票代码：300918
公司的中文名称	山东南山智尚科技股份有限公司
公司的中文简称	南山智尚
公司的外文名称（如有）	SHANDONG NANSHAN FASHION SCI-TECH CO.,LTD
公司的外文名称缩写（如有）	NANSHAN FASHION
公司的法定代表人	赵亮
注册地址	山东省烟台市龙口市东江镇南山工业园
注册地址的邮政编码	265706
公司注册地址历史变更情况	无
办公地址	山东省烟台市龙口市东江镇南山工业园
办公地址的邮政编码	265706
公司国际互联网网址	www.nanshanchina.com
电子信箱	zhaohoujie@nanshan.com.cn

### 二、联系人和联系方式

	董事会秘书	证券事务代表
姓名	赵厚杰	蒋雨勋
联系地址	山东省烟台市龙口市东江镇南山工业园	山东省烟台市龙口市东江镇南山工业园
电话	0535-8738668	0535-8738668
传真	0535-8806100	0535-8806100
电子信箱	zhaohoujie@nanshan.com.cn	jiangyuxun@nanshan.com.cn

### 三、信息披露及备置地点

公司披露年度报告的证券交易所网站	中国证券报、上海证券报、证券时报、证券日报
公司披露年度报告的媒体名称及网址	http://www.cninfo.com.cn
公司年度报告备置地点	公司证券部

#### 四、其他有关资料

公司聘请的会计师事务所

会计师事务所名称	和信会计师事务所（特殊普通合伙）
会计师事务所办公地址	山东省济南市历下区文化东路 59 号盐业大厦 7 层
签字会计师姓名	刘学伟、李胜

公司聘请的报告期内履行持续督导职责的保荐机构

适用 不适用

保荐机构名称	保荐机构办公地址	保荐代表人姓名	持续督导期间
民生证券股份有限公司	中国（上海）自由贸易试验区浦明路 8 号	周栋、王刚	2022 年 9 月 30 日至 2025 年 12 月 31 日

公司聘请的报告期内履行持续督导职责的财务顾问

适用 不适用

#### 五、主要会计数据和财务指标

公司是否需追溯调整或重述以前年度会计数据

是 否

	2022 年	2021 年	本年比上年增减	2020 年
营业收入（元）	1,633,748,358.70	1,491,995,953.90	9.50%	1,357,787,458.95
归属于上市公司股东的净利润（元）	186,721,000.47	152,413,590.91	22.51%	87,507,988.06
归属于上市公司股东的扣除非经常性损益的净利润（元）	168,395,558.22	140,420,029.08	19.92%	80,154,700.71
经营活动产生的现金流量净额（元）	232,815,741.45	251,730,586.35	-7.51%	369,914,482.35
基本每股收益（元/股）	0.52	0.42	23.81%	0.32
稀释每股收益（元/股）	0.52	0.42	23.81%	0.32
加权平均净资产收益率	10.79%	9.54%	1.25%	8.03%
	2022 年末	2021 年末	本年末比上年末增减	2020 年末
资产总额（元）	3,203,900,733.39	2,703,943,293.83	18.49%	2,429,939,371.22
归属于上市公司股东的净资产（元）	1,806,614,404.14	1,660,017,709.49	8.83%	1,529,669,283.94

公司最近三个会计年度扣除非经常性损益前后净利润孰低者均为负值，且最近一年审计报告显示公司持续经营能力存在不确定性

是 否



扣除非经常损益前后的净利润孰低者为负值

是 否

## 六、分季度主要财务指标

单位：元

	第一季度	第二季度	第三季度	第四季度
营业收入	321,695,119.69	458,548,395.24	404,976,878.66	448,527,965.11
归属于上市公司股东的净利润	28,269,485.38	41,430,834.41	36,413,799.64	80,606,881.04
归属于上市公司股东的扣除非经常性损益的净利润	26,619,388.61	37,497,593.25	34,900,691.71	69,377,884.65
经营活动产生的现金流量净额	-42,732,860.86	26,051,742.63	40,760,858.75	208,736,000.93

上述财务指标或其加总数是否与公司已披露季度报告、半年度报告相关财务指标存在重大差异

是 否

## 七、境内外会计准则下会计数据差异

### 1、同时按照国际会计准则与按照中国会计准则披露的财务报告中净利润和净资产差异情况

适用 不适用

公司报告期不存在按照国际会计准则与按照中国会计准则披露的财务报告中净利润和净资产差异情况。

### 2、同时按照境外会计准则与按照中国会计准则披露的财务报告中净利润和净资产差异情况

适用 不适用

公司报告期不存在按照境外会计准则与按照中国会计准则披露的财务报告中净利润和净资产差异情况。

## 八、非经常性损益项目及金额

适用 不适用

单位：元

项目	2022年金额	2021年金额	2020年金额	说明
非流动资产处置损益（包括已计提资产减值准备的冲销部分）	1,569,693.90	-2,132,904.56	-113,226.46	非流动资产处置收益
越权审批或无正式批准文件的税收返还、减免	6,160,102.29			高新技术企业2022年第四季度购置设备一次性税前全额扣除所得税优惠

计入当期损益的政府补助（与公司正常经营业务密切相关，符合国家政策规定、按照一定标准定额或定量持续享受的政府补助除外）	7,007,890.58	6,522,103.44	5,866,530.15	各类政府补助、奖励等
除同公司正常经营业务相关的有效套期保值业务外，持有交易性金融资产、交易性金融负债产生的公允价值变动损益，以及处置交易性金融资产交易性金融负债和可供出售金融资产取得的投资收益	3,633,460.73	8,078,116.15		结构性存款收益
除上述各项之外的其他营业外收入和支出	2,996,120.50	1,809,219.47	2,935,804.45	
其他符合非经常性损益定义的损益项目	188,950.00			
减：所得税影响额	3,229,790.31	1,988,551.49	1,333,362.61	
少数股东权益影响额（税后）	985.44	294,421.18	2,458.18	
合计	18,325,442.25	11,993,561.83	7,353,287.35	--

其他符合非经常性损益定义的损益项目的具体情况：

适用 不适用

公司不存在其他符合非经常性损益定义的损益项目的具体情况。

将《公开发行证券的公司信息披露解释性公告第1号——非经常性损益》中列举的非经常性损益项目界定为经常性损益项目的情况说明

适用 不适用

公司不存在将《公开发行证券的公司信息披露解释性公告第1号——非经常性损益》中列举的非经常性损益项目界定为经常性损益的项目的情形。

THE  
PART  
03

2022

# 管理层讨论 与分析

南山智尚  
年度报告

Nanshan Fashion  
Annual Report 2022

---





## 第三节 管理层讨论与分析

### 一、报告期内公司所处行业情况

公司需遵守《深圳证券交易所上市公司自律监管指引第3号——行业信息披露》中的“纺织服装相关业务”的披露要求

#### (一) 纺织服装行业

2022年，我国纺织行业面临的外部发展环境异常严峻，市场需求疲弱、原料成本高位、贸易环境更趋复杂等风险因素对纺织行业造成较大冲击，经济运行压力显著加大。但始终坚持稳中求进的工作总基调，积极统筹短期平稳运行目标与中长期高质量发展任务，努力克服各种风险冲击，虽然大部分运行指标同比有所回落，但降幅较小，出口总额再创历史新高。

**行业综合景气波动回升，生产增速有所放缓。**2022年，受到市场需求不足、国内环境因素、原料成本高位等因素影响，纺织行业综合景气情况有所波动。根据中国纺织工业联合会调查数据，2022年纺织行业综合景气指数持续位于50荣枯线以下，前三个季度分别为42.6%、46.3%和44.3%。四季度，随着国家政策因时因势调整、市场消费呈现季节性增长，纺织企业经营信心有所改善，带动行业景气指数回升至47%。

**内销市场承压，出口总额再创新高。**2022年，受居民收入增长放缓、消费场景恢复缓慢等因素影响，纺织行业内销压力持续加大。根据国家统计局数据，2022年全国限额以上服装、鞋帽、针纺织品类商品零售额同比减少6.5%，自3月以来增速持续为负；网上穿类商品零售额同比增长3.5%，增速较2021年放缓4.8个百分点，但6月以来持续正增，运动户外、健康保健等服装服饰消费仍具有良好增长韧性。

据中国海关统计，2022年1-12月我国服装累计出口1754.3亿美元，同比增长3.2%。在国内外形势错综复杂，叠加去年高基数的影响下，2022年服装出口仍保持一定增长，实属不易。2020年以来，我国服装出口逆转自2014年达到1862.8亿美元顶峰后逐年下滑的趋势，2022年出口规模比2019年累计增长近20%，充分体现2020年以来在全球供应链受到冲击、市场供需失衡的情况下，中国服装产业韧性大、潜力足、竞争力强的特点。

**质效改善压力加大，投资形势基本平稳。**2022年，在“高成本、弱需求”的供需环境下，纺织行业销售及盈利压力持续加大。根据国家统计局数据，2022年全国3.6万户规模以上纺织企业营业收入和利润总额同比分别减少0.9%和24.8%，营业收入利润率为3.9%。纺织产业链上，毛纺织、家纺行业利润总额实现正增长，其他分行业利润总额均有所减少。

尽管发展压力显著加大，骨干纺织企业仍坚持加快转型升级，积极扩大智能化、绿色化改造升级投入，有序推动区域布局优化调整，投资实现平稳增长。2022年，我国纺织业、化纤业、服装业固定资产投资完成额同比分别增长4.7%、21.4%和25.3%。

**积极应对复杂形势，开启建设纺织现代化产业体系新局面。**2023年是全面贯彻落实党的二十大精神开局之年，也是纺织行业迈向全面建设现代化产业体系新目标的启程之年。总体来看，纺织行业面临的发展形势仍复杂严峻，一方面，

行业短期运行面临着国际局势存变、终端需求恢复放缓、效益缺口尚待弥补等多重风险考验；另一方面，行业中长期推进高质量发展仍需在优化供给结构、改善风险防控能力、提升全要素生产率等方面实现新的有效突破。

但与此同时，纺织行业经济运行仍然具备平稳恢复的基础条件。从外部看，我国目前已转入新阶段，生产生活秩序有序恢复，“稳增长”系列政策持续显效发力，稳步向好的宏观基本面、全面恢复的消费场景、不断释放的内需潜力和稳定有利的政策环境，都将为纺织行业畅通内循环提供积极支撑。在内需升级背景下，我国纺织服装自主品牌企业有机会把握住文化自信增强背景下的市场品牌格局调整窗口期，充分挖掘国潮、绿色、新渠道等消费热点增长潜力，推动形成供需良性互动。从自身看，我国完整纺织产业链、供应链的高效、稳定运转优势仍然突出，历经宏观环境的考验，发展韧性不断累积强化，为行业顺畅融入国民经济循环、有效应对外部风险挑战奠定坚实基础。

未来，作为纺织服装业出口大国，我国将依据在全球纺织服装供应链中的竞争优势和核心地位。不断增强对外出口信心，加速国内进口替代步伐。

## （二）超高分子量聚乙烯纤维行业

### （1）概述

超高分子量聚乙烯纤维(英文全称：Ultra High Molecular Weight Polyethylene Fiber，简称 UHMWPE)，又称高强高模聚乙烯纤维，是目前世界上比强度和比模量最高的纤维，其分子量在 100 万 ~ 1000 万的聚乙烯所纺出的纤维。超高分子量聚乙烯纤维是继碳纤维、芳纶之后的第三代高性能特种工业用化学纤维。它是所有高性能化学纤维中密度最小的，具有优异物理机械性能，就强度而言，目前高强高模聚乙烯纤维绳索可以吊起来的最大重量是同样直径钢丝绳吊起最大重量的八倍，比强度能达到优质钢的 15 倍，是目前已经工业化的纤维中强度最高的纤维。目前已成为高科技领域不可或缺的新型化工基础材料。广泛应用于安全防护、航空、航天、航海、电子、兵器、造船、建材、体育、医疗等诸多领域。

### （2）市场供需状况

近年来，我国超高分子量聚乙烯纤维市场保持较快的增长速度，主要来自于军事装备、海洋、安全防护、工业等领域。未来伴随市场需求增大，行业将持续扩张。一方面超高分子量聚乙烯纤维作为现代国防必不可少的战略物资，国家也出台了关键性政策，将其列为关键战略材料。主要包括《重点新材料首批次应用示范指导目录（2019 年版）》等，另一方面随着产业技术水平的发展，下游军用、民用的应用场景也在逐步拓宽。根据前瞻产业研究院数据统计显示，全球超高分子量聚乙烯纤维的需求量由 2015 年的 5.7 万吨增长至 2020 年的 9.8 万吨，年均复合增速为 11.45%，预计 2025 年需求量将达到 16.5 万吨。其中，美国和欧洲等发达国家和地区的需求量最为旺盛。



2015-2025E 全球超高分子量聚乙烯纤维产量及理论需求量 (万吨)

**中国超高分子量聚乙烯纤维市场供求情况。**中国超高分子量聚乙烯纤维行业整体处于供不应求的状态。根据前瞻产业研究院等相关报告公开披露的数据，2021年至2025年，预计中国超高分子量聚乙烯纤维需求量复合增长率为15.73%，2020年中国超高分子量聚乙烯纤维理论需求量达到4.91万吨，总产量2.1万吨，产能存在2.8万吨的缺口。

依据对外披露信息情况，无论是全球还是国内，超高分子量聚乙烯纤维产品均需求旺盛、供不应求。根据《中国化纤行业发展规划研究（2021-2025）》，全球超高分子量聚乙烯纤维处于供不应求的状态，且随着军用、民用中各类高强轻质缆绳等领域的不断开发，未来5年需求量有望保持15%以上的增速增长。全球范围，由于地区发展不平衡和局部冲突的进一步加剧，急需大量的个体防护装备，欧洲北美等主要市场预期稳健增长，亚洲市场将高速增长。根据《中国化纤行业发展规划研究（2021-2025）》，我国超高分子量聚乙烯纤维在军工和海洋工程领域的需求量巨大且逐年增加，应用主要集中在防弹衣和缆绳材料、防切割手套等，预计市场需求将以每年约20%的速度增长。

## 二、报告期内公司从事的主要业务

公司需遵守《深圳证券交易所上市公司自律监管指引第3号——行业信息披露》中的“纺织服装相关业务”的披露要求

### （一）公司主营业务介绍

南山智尚主营业务涵盖精纺呢绒、服装、新材料产品的研发、设计、生产与销售。近年来，公司以“高新技术、高附加值产品转型”为突破口，紧跟国家绿色、低碳可持续发展政策，持续巩固和发挥好现有完整的羊毛服装产业链优势，同时积极推进超高分子量聚乙烯新材料等特种、差异化、功能性高端纤维类产业的项目建设，着力打造“羊毛面料服装、新材料双产业链互动”的发展格局：一方面，公司是全球为数不多的毛纺织服装产业链一体化公司，拥有从羊毛到成衣完整的毛纺织服饰产业链；另一方面，公司依托产业园区优势，规划建设3600吨超高分子量聚乙烯项目，利用自身科技研发能力打造核心技术并进一步扩充下游应用领域，未来将逐步形成具备产品竞争力和效益持续增长能力的新材料产业链。



## 1、精纺呢绒业务

公司精纺呢绒面料产品坚持使用最高品质的羊毛、羊绒等动物纤维，采用国际标准的澳洲天然美利奴羊毛为原料，通过精梳毛纱织造而成，面料质地紧密，呢面平整光洁，织纹清晰。公司始终坚持意大利原创设计风格，以市场需求为导向，在传统工艺的基础上通过技术创新不断提升毛精纺面料的实用性和功能性，积极拓展应用场景，扩大中高端产品布局。经过二十多年努力，公司精纺呢绒面料品牌已成为国内纺织服饰细分行业龙头。

**全部羊毛面料均选用澳大利亚美利奴羊毛**  
All wool fabrics are made of Australian merino wool

**超细美利奴羊毛的应用技术**  
Applied technology utilizing ultrafine merino wool

**国际羊毛创新中心项目（中国唯一合作伙伴）**  
Wool innovation center



**NANSHAN FASHION** | **精纺呢绒业务**

## 2、服装业务

作为中国职业装领军企业，公司服装业务以前端高品质呢绒面料为基础，实施自主品牌与 ODM/OEM 业务共同发展的战略，旗下拥有职业装品牌缔尔玛（DELLMA）、校服品牌缔尔玛校服（DELLMA CRESCITA）、工装品牌裕山（YUSAN）、高级定制品牌织尚（MODARTE）等多个享誉市场的定制品牌，并在全国设有 32 个分公司，为众多国内外一线品牌客户提供优质的产品研发、生产服务。同时，公司还对标国际一流标准，打造专业的职业装线上服务平台，通过服装行业前沿科技的研发与应用推进公司服装业务向专业化、数字化、品牌化、多元化、国际化全面发展。公司坚持线上与线下、直销与经销、B2B 与 B2C 相结合的多渠道市场布局，逐步构建日益完善的一体化销售服务体系，不断夯实市场基础，提升企业竞争实力。

### 3、新材料业务

2022年，公司利用自身在纺织行业多年的深耕和技术沉淀，结合公司优势资源进行战略布局，积极拓展新材料领域，打开公司第二成长曲线。本年度内，公司超高分子量聚乙烯一期600吨项目已建成投产，并实现了产品的满产满销，超高分子量聚乙烯二期3000吨项目以及配套无纬布的产线建设也正在加快推进。公司目前已实现了新材料产业链从0到1的目标，后续还将持续聚焦新材料领域，不断向下游产业链延伸，通过强化技术及产品的研发和布局，形成从原材料到纤维再到纤维制品的全产业链一体化生产能力。通过垂直一体化战略，丰富产品矩阵，提升核心竞争力，增强公司可持续盈利能力。公司超高分子量聚乙烯一期设计产能600吨/年，已于2022年6月份投产，10月份实现满产。目前已试产全品类产品，主要为800D防弹丝级别产品，此外还有部分防切割及绳缆类纤维产品。其中800D、1600D产品均是公司自行研发生产，拥有自有技术及产品，其技术指标和产品质量已超行业平均水平。超高分子量聚乙烯二期设计产能3000吨/年，目前正在有序进行设备安装、调试，计划2023年上半年内逐步投产，计划2023年下半年实现满负荷生产。



#### (二) 公司经营模式

报告期内，公司经营模式未发生重大变化。

## 1、公司毛纺服装基础业务

**研发方面：**公司在意大利米兰设立研发中心以来，持续提升跨越国际的研发力、全产业链的生产力、行销全球的市场洞察力，不断夯实在行业中的龙头地位，满足市场对于产品的质量、出货速度、个性化设计、实用性、功能性和节能环保等方面的需求。公司设立工业设计中心，侧重行业难点及前沿课题的研究，为毛纺服装业务的技术研发、工艺管控、产品迭代等提供理论支撑；同时以优势技术保障产品设计的科技含量及功能性，力争实现技术价值最大化。此外，公司还通过技术研发将时尚与科技融入至产品中，同时捕捉世界前沿时尚流行趋势信息，秉承意大利产品设计理念，实现原创设计，赋予服装极具艺术性的视觉美感。

**采购方面：**公司大宗原材料羊毛通过公司的全资子公司 NATSUN AUSTRALIA PTY LTD 直接采购，结合汇率波动、羊毛价格走势、市场需求等要素及时调整采购数量，在合理控制成本的前提下保证原材料供应充足。公司作为羊毛面料和服装制造型企业，从源头保障产品质量，通过与澳洲羊毛牧场的紧密联系，将优质牧场的顶级羊毛经过加工生产推广到消费者，并用实际行动推进羊毛创新，与澳大利亚美利奴羊毛共同实现了价值提升。

**生产方面：**生产设备上，公司引进行业内顶尖的自动化生产设备，并结合多年生产经验和优势实现智能化制造升级，在生产自动化、智能化、信息化、数字化等方面均达到同行业领先水平，积极发展绿色工厂和绿色供应链系统；生产组织上，公司持续推进生产模式的调整，不断优化生产组织方式，提升生产的专业性，以适应市场“小批量、多品种、快交期”的订单变化。

**销售方面：**2022年，公司克服经济下行的影响，积极调配各方资源保障客户服务的有序开展，并持续加强重点客户的服务跟进，通过线上线下相结合的方式保持交流，推广公司产品，深化合作关系；充分运用好渠道优势，重点做好分公司、办事处所在省市的市场推广，实现公司与客户的良性互动，较好地维护了公司品牌形象及客户关注度。

## 2、新材料业务领域

**研发方面：**公司作为国家级高新技术企业、纺织技术创新示范企业，积累了丰富的技术经验与研发成果。公司拥有多个高水平创新平台高新技术企业，打造了一支杰出的工程师团队，并聘请国内新材料行业权威专家作为技术骨干。公司注重技术研发与创新，以工匠精神打造行业精品，深入挖掘超高分子量聚乙烯纤维高级特种防护、家纺用阻燃及高耐热、高舒适性等性能，致力于为客户提供高模量、高强度的优质产品。公司通过搭建上市公司人才培养和人才梯队，不断引进研发人员，壮大研发团队，持续更新技术储备，为公司逐步迈向高性能纤维生产企业奠定了坚实的技术基础。

**采购方面：**公司建立了稳定、成熟的采购制度体系，包括供应商合格准入、考核与分类管理制度，通过询比价或招标方式择优选择合作供应商。针对超高分子量聚乙烯纤维原材料的采购，公司在询价招标前，通常会与各个供应商取得联系并进行供应商的原辅料的检验工作，检验合格后方可进入招标流程，通过提前检验的方式保证原材料分子量、强度等指标符合质量规定标准。

**生产方面：**超高分子量聚乙烯纤维属于高技术密集型产品，生产流程复杂，对生产设备和工艺要求较高。公司在生产规划上立足长远，通过定制化设备，使生产能力灵活可控，产线可以根据市场需求进行不同规格产品的生产调整。

**销售方面：**公司以在行业内多年累积的销售经验和市场资源为着力点，不断推进超高分子量聚乙烯纤维产品及无纺布产品的市场开发。在国内市场方面，通过走访调研包覆纱和军工等下游需求客户，多方面了解市场信息及需求，进一步加深对行业的理解，并制定了完备的销售方案。在海外运营管理方面，公司以海外精纺呢绒业务销售布局为依托，积极布局新材料国外销售渠道，组建海外销售服务中心，深入本土化管理，快速响应海外市场需求。公司还研发了超高分子量聚乙烯纤维产品新的应用场景，并针对传统材料芳纶推出了替代产品。由于国际形势的不确定性，公司为避免产品种类及销路的单一化，除防弹产品外，公司还积极开拓了其他类型产品及其销售渠道，如新材料产品在体育器材上的应用等。此外，公司坚持开发超高分子量聚乙烯纤维下游制品市场，持续扩大客户基数，为超高分子量聚乙烯二期 3000 吨项目逐步投产做好前期市场铺垫工作。

### 三、核心竞争力分析

报告期内，公司在原有精纺及服装业务优势的基础上，重点布局和发展新材料产业赛道中的超高分子量聚乙烯纤维业务，并坚持以产品质量和技术为核心，持续提升市场竞争优势，逐步打造新材料领域全产业链生产能力。

#### 1、传统业务板块

##### (1) 全面推进技改项目落地，快速实现传统产业的改造升级

公司正在加快推动首次募投项目进程，该募投项目将推动公司传统服装业务全面升级。公司以信息化、数字化、智能化为核心，不断推动自身从传统制造型企业向智慧型企业转型。公司通过 MTM、ERP、MES 三系统共同搭建服饰核心信息化平台，利用 3D 设计软件将三维技术与服装设计开发相结合，快速地将 2D 平面版型转化为 3D 虚拟样衣，以服装设计端与销售端直接连接的方式，简化原有量体流程，通过智能工具及信息化技术实现量体信息的高效录入以及一系列的信息化管理，实现整个生产制造流程的可监视、可控制，优化制造工艺和流程，提高协同效率和生产效率。公司技改项目通过工业化与信息化的深度融合，推动传统产业向智能化改造升级，更加快速地实现了产业的智慧化发展。

##### (2) 把握定制化窗口，瞄准个性化消费需求

近年来，随着我国经济持续发展，居民收入逐年增长，消费升级趋势日益显现，消费者服装定制需求正逐步释放，由此产生了可观的市场空间。在新的市场形势下，南山智尚实施产、供、销一体化发展策略，以市场需求为导向，强化市场服务意识，不断推陈出新。针对服装定制市场，公司推出了高级定制系列产品，以优质的产品和服务赢得了市场认可，并与众多高端定制品牌建立了战略合作关系。同时，公司采用成熟的 MTM(量身定制)系统，可以提供快速高效的 MTM 定制业务以满足消费者的不同消费需求，使产品经营多样化，打造全品类私人定制平台。



针对女装消费市场，公司依托意大利米兰研发中心建立了自身的产品研发体系，通过米兰研发中心进行时尚元素、流行信息的搜集整理并完成产品研发设计，实现时尚新品研发与国际新品推出同频同步。同时，女装面料采用羊毛纤维纯天然材质与时尚流行元素相结合，主选 18.5 微米超细美利奴羊毛使产品凸显高雅韵味及柔和美感。

### (3) 坚持可持续发展概念，传递品牌时尚、科技、绿色理念

随着时代发展，越来越多的消费者开始重视服装本身的安全性、舒适性以及环保可持续性。终端消费市场在关注产品质感、舒适性的同时，对“穿出健康”提出了更广泛的潜在需求，面料功能化趋势不断延续。公司在面对市场这一需求变化，通过科技赋能的方式，实施了产品功能化升级，形成了易护理类、健康防护类、轻奢舒适类等三大类十多个系列的科技类产品。此外，公司绿色产品体系中的自然原色产品采用纤维原色不经染色加工而成，利用纯天然、原生态、可再生等纤维加工制成新的高品质、多功能、可追溯、可永久循环的产品，与市场上常规产品形成了差异化优势，提升了公司产品附加值及市场竞争力。

### (4) 搭建服装设计舞台挖掘设计力量，推动品牌化市场化

本报告期内，公司始终以设计作为时尚产业的价值内核，通过举办中国正装设计大赛，不仅为中国服装设计领域的青年设计师提供了一个“展示梦想与走向国际”的重要舞台，也为整个行业带来全新的设计理念和思路。通过设计赋能行业，不断巩固南山智尚的品牌影响力，同时为公司品牌的国际化发展搭建起多元化的合作交流桥梁，强有力地推动了公司服装产业的高质量发展。



### (5) 立足客户视角，加快提升市场经营拓展能力

公司充分利用北上广深“面料、服装”一体化营销中心，将业务重心向经济环境较好的区域辐射，抓好重点区域、重点领域、重点客户的市场营销工作。同时立足集团公司战略布局，通过集团资源平台优势加强核心客户合作力度，强化树立以客户为导向的市场化意识，加快构建市场信息的收集、分析、跟踪体系，加速建立大客户精准管理体系，加紧主动积累营销资源，建立与战略重点客户定期沟通机制，定期做好客户分析、市场分析，并针对客户及市场变化及时采取有效策略，同时充分发挥公司全产业链经营和技术、管理、人才、资质优势，为客户提供全方位一站式多样化增值服务。

## 2、新材料业务板块

### (1) 以原有传统毛纺业务为基础，积极拓宽新材料领域应用

超高分子量聚乙烯纤维具有耐磨、耐光、能量吸收率高、柔软易弯曲、密度比水小等物理属性以及耐腐蚀等化学属性，具备超高强度、重量轻、耐冲击等优异特性。公司根据超高分子量聚乙烯纤维独特的性能与原有毛纺业务的纺织相结合，在已有军警、海洋等应用领域基础上，充分开发超高分子量聚乙烯纤维在纺织行业的产品应用范围，研发复合材料用于生产具有凉感的面料、枕套、凉席、靠垫等纺织类产品以及防穿刺的服装类产品，以提高公司产品功能性，形成差异化的市场竞争力。



### (2) 以差异化竞争为导向，定制高强高模的聚乙烯纤维生产线

公司超高分子量聚乙烯纤维以实现差异化竞争为经营导向，采用了目前国内最先进的生产设备，并在设备到厂后依据公司产品方向进行工艺调整，以提高生产设备与产品的匹配度和适用性，为今后主要生产高强高模的超高分子量聚乙烯纤维产品做好充分准备。

### (3) 打造高精专人才队伍，助力企业新材料赛道冲刺

公司在确定建设超高分子量聚乙烯纤维项目前已做好了充足的人才储备。长期以来，公司始终坚持人才培养和人才引进相结合的方式，建设与企业实际相适应的人力储备与阶梯化成长路线：一方面，持续强化内部人员高层创新型人才和关键核心技术人才的培养；另一方面，依托集团公司平台对外引进核心技术骨干力量，为公司新材料项目建设提供了强有力的人才保证。人才队伍建立后，公司通过集培训、考核、使用、待遇、发展一体化的人才激励机制，不断增强队伍整体实力，使其能够尽快适应公司战略发展目标和定位，并最大化地发挥科研能力和技术优势。

## 四、主营业务分析

### 1、概述

#### (一) 报告期内公司的总体经营情况

##### 营业收入及利润情况

报告期内，公司实现营业收入 163,374.84 万元，较上年同期增长 9.50%。其中，公司精纺呢绒营业收入较上年同比增长 3.37%，服装业务营业收入较上年同比增长 14.97%，整体内贸营收较上年同比增长 1.29%，外贸营收较上年同比增长 46.82%。

##### 增长主要原因系：

一是随着宏观经济形势的持续回暖，行业头部位置的公司在抗风险及能动性方面反应迅速，竞争力凸显，订单量增长迅速，另外公司不断加强产品研发及创新，充分利用前沿流行趋势研判，通过意大利米兰中心研发团队以及国内举办第一届“南山智尚杯·中国正装设计大赛”等一系列动作引领时尚，加大品牌宣传和市场认知度，从而使得营收持续增长。

二是随着国际经济形势好转，公司紧贴市场需求，加大销售渠道，持续加强进口替代步伐，优化客户结构，尤其国际市场的开拓力度，报告期内公司精纺呢绒和服装外贸收入均大幅增长，平均增幅为 46.82%。

报告期内，公司实现归属于上市公司股东净利润 18,672.10 万元，较上年同期增长 22.51%；实现归属于上市公司股东扣除非经营性损益后净利润 16,839.56 万元，较上年同期增长 19.92%。

##### 净利润增长主要原因：

一是通过公司一体化产业链和国内外产业布局，持续加强产业协同以及一体化服务，有效带动了全品类产品的总体营收，致使净利润随之增长。

二是随着国产替代步伐的加快，公司积极升级产品结构，推动传统业务转型升级，由原来的基础类产品逐步转向功能性产品，同时加强与优质客户的合作力度，淘汰部分价格低廉的合作客户，不断丰富产品品类，提升高附加值产品占比，致使公司净利润增长幅度大于营收增长幅度。

## （一）报告期内重点工作情况

### （1）坚持国产替代定位，推动传统业务间的深度融合

在传统业务方面，公司始终坚持“国产替代”定位，利用全产业链一体化优势，推动面料与成衣的深度融合和共同发展。

2022年公司与中国服装设计师协会共同主办的“南山智尚杯·中国正装设计大赛决赛暨颁奖典礼”，在中国国际时装周期间盛大举行，设计师们以南山精纺羊毛面料为载体进行设计创作，将工艺精湛的精纺羊毛面料与新锐设计师们的创意有机结合。通过举办正装设计大赛，将中国传统文化与国际时尚元素相结合，将“新正装”概念做出多元化的阐释，将南山面料与服饰同步推向世界舞台。

此外，公司还通过意大利原创设计师与国内服装品牌设计师的对接，全面提供服装设计师与市场接轨的渠道，为国内外服装设计师搭建品牌推广、设计交流的优质平台，以不同理念、风格、元素交互实现交流合作，共同拉动公司面料及成衣的品牌影响力。

### （2）推进女装全品类产品研发

报告期内，为满足职场女性自我塑造的个性化需求，公司组建了女装全品类产品的高级定制团队，为广大职场女性提供职场装束最优个性化解决方案。高级定制团队由2名专业女装设计师以意大利工艺为核心，通过对东方女性身型特征的精准把握，设计出更加贴合的版型，并将款式与面料的选择充分结合，着力打造创意与质感交融的作品，强调舒适感的同时力求呈现东方女性最佳优雅姿态，展现高贵、干练的独特气质。

### （3）超高分子量聚乙烯纤维实现技术突破和量产，二期项目建设加速推进

公司2022年顺利完成超高分子量聚乙烯纤维一期600吨项目的全面投产，并逐步升级成品工艺，实现了产品纤维纤度从400D到800D的全线转变。现阶段，公司在加快推进二期项目建设的同时，通过工艺改进和设备技术调整，聚焦提升纤维材料的强度、耐热性、抗蠕变性，实现了一系列技术突破。此外，公司还结合传统业务，研发毛纺与聚乙烯纤维融合产品，为超高分子量聚乙烯纤维在民用领域、防弹领域等应用场景下提供更为广阔的市场空间。

## 2、收入与成本

### （1）营业收入构成

营业收入整体情况

单位：元

2022年		2021年		同比增减
金额	占营业收入比重	金额	占营业收入比重	



营业收入合计	1,633,748,358.70	100%	1,491,995,953.90	100%	9.50%
分行业					
纺织业	1,633,748,358.70	100.00%	1,491,995,953.90	100.00%	9.50%
分产品					
精纺呢绒	896,719,468.50	54.89%	867,484,196.88	58.14%	3.37%
服装类	698,685,981.48	42.77%	607,730,255.66	40.73%	14.97%
UHMWPE 纤维	19,520,615.10	1.19%			
其他收入	18,822,293.62	1.15%	16,781,501.36	1.12%	12.16%
分地区					
国内	1,238,745,273.60	75.82%	1,222,953,072.86	81.97%	1.29%
国外	395,003,085.10	24.18%	269,042,881.04	18.03%	46.82%
分销售模式					
直营	1,436,486,050.47	87.93%	1,324,141,781.89	88.75%	8.48%
经销	197,262,308.23	12.07%	167,854,172.01	11.25%	17.52%

(2) 占公司营业收入或营业利润 10%以上的行业、产品、地区、销售模式的情况

适用 不适用

公司需遵守《深圳证券交易所上市公司自律监管指引第 3 号——行业信息披露》中的“纺织服装相关业务”的披露要求

单位：元

	营业收入	营业成本	毛利率	营业收入比上年同期增减	营业成本比上年同期增减	毛利率比上年同期增减
分行业						
纺织业	1,633,748,358.70	1,085,949,542.78	33.53%	9.50%	10.57%	-0.64%
分产品						
精纺呢绒	896,719,468.50	594,121,197.34	33.75%	3.37%	5.93%	-1.60%
服装类	698,685,981.48	474,545,597.40	32.08%	14.97%	13.33%	0.98%
UHMWPE 纤维	19,520,615.10	16,405,362.49	15.96%			
其他收入	18,822,293.62	877,385.55	95.34%	12.16%	-65.78%	10.62%
分地区						
国内	1,238,745,273.60	842,990,833.92	31.95%	1.29%	10.35%	-5.59%
国外	395,003,085.10	285,709,982.56	27.67%	46.82%	30.93%	8.78%

公司主营业务数据统计口径在报告期发生调整的情况下，公司最近 1 年按报告期末口径调整后的主营业务数据

适用 不适用

公司是否有实体门店销售终端

是 否

上市公司新增门店情况

是 否

公司是否披露前五大加盟店铺情况

是 否

(3) 公司实物销售收入是否大于劳务收入

是 否

行业分类	项目	单位	2022年	2021年	同比增减
精纺呢绒	销售量	万米	1,379.58	1,366.85	0.93%
	生产量	万米	1,414.27	1,275.47	10.88%
	库存量	万米	416.31	387.91	7.32%

相关数据同比发生变动 30% 以上的原因说明

适用 不适用

行业分类	项目	单位	2022年	2021年	同比增减
西装	销售量	万套	95.46	83.85	13.85%
	生产量	万套	97.09	84.78	14.52%
	库存量	万套	6.85	8.95	-23.46%
衬衫	销售量	万件	89.92	87.80	2.41%
	生产量	万件	89.98	90.41	-0.48%
	库存量	万件	3.11	4.16	-25.24%
UHMWPE 纤维	销售量	吨	279.00		
	生产量	吨	294.00		
	库存量	吨	15.00		

UHMWPE 纤维为 2022 年新投产产品，无同期可比数据；该项目 2022 年 7 月投产，产能 600 吨，截至报告期末已稳定运行并满产。

(4) 公司已签订的重大销售合同、重大采购合同截至本报告期的履行情况

适用 不适用

(5) 营业成本构成

行业和产品分类

单位：元

行业分类	项目	2022年		2021年		同比增减
		金额	占营业成本比重	金额	占营业成本比重	
纺织服装业	原材料	651,543,441.05	60.05%	580,076,229.52	59.06%	12.32%
纺织服装业	直接人工	238,442,590.78	21.97%	229,878,904.39	23.41%	3.73%
纺织服装业	制造费用及其他	195,086,125.40	17.98%	172,195,876.18	17.53%	13.29%
纺织服装业	合计	1,085,072,157.23	100.00%	982,151,010.09	100.00%	10.48%

单位：元

产品分类	项目	2022年		2021年		同比增减
		金额	占营业成本比重	金额	占营业成本比重	
精纺呢绒	原材料	413,087,754.45	69.53%	382,800,014.17	68.25%	7.91%
精纺呢绒	直接人工	96,495,886.38	16.24%	98,140,052.55	17.50%	-1.68%
精纺呢绒	制造费用及其他	84,537,556.51	14.23%	79,899,938.23	14.25%	5.80%
精纺呢绒	合计	594,121,197.34	100.00%	560,840,004.95	100.00%	5.93%
服装	原材料	228,302,301.76	48.11%	197,276,215.35	47.11%	15.73%
服装	直接人工	140,335,450.53	29.57%	131,738,851.84	31.46%	6.53%
服装	制造费用及其他	105,907,845.11	22.32%	89,732,190.26	21.43%	18.03%
服装	合计	474,545,597.40	100.00%	418,747,257.45	100.00%	13.33%
UHMWPE 纤维	原材料	10,153,384.84	61.89%			
UHMWPE 纤维	直接人工	1,611,253.87	9.82%			
UHMWPE 纤维	制造费用及其他	4,640,723.78	28.29%			
UHMWPE 纤维	合计	16,405,362.49	100.00%			

说明：

UHMWPE 纤维为 2022 年新投产产品，无同期可比数据；该项目 2022 年 7 月投产，产能 600 吨，截至报告期末已稳定运行并满产。

(6) 报告期内合并范围是否发生变动

是 否

(7) 公司报告期内业务、产品或服务发生重大变化或调整有关情况

适用 不适用

(8) 主要销售客户和主要供应商情况

公司主要销售客户情况

前五名客户合计销售金额（元）	237,422,669.39
前五名客户合计销售金额占年度销售总额比例	14.53%
前五名客户销售额中关联方销售额占年度销售总额比例	0.00%

公司前 5 大客户资料

序号	客户名称	销售额（元）	占年度销售总额比例
1	第一名	57,067,321.03	3.49%
2	第二名	49,753,230.05	3.05%
3	第三名	46,467,802.57	2.84%
4	第四名	43,178,699.98	2.64%
5	第五名	40,955,615.76	2.51%
合计	--	237,422,669.39	14.53%

主要客户其他情况说明

适用 不适用

公司主要供应商情况

前五名供应商合计采购金额（元）	268,218,743.83
前五名供应商合计采购金额占年度采购总额比例	30.66%
前五名供应商采购额中关联方采购额占年度采购总额比例	0.00%

公司前 5 名供应商资料

序号	供应商名称	采购额（元）	占年度采购总额比例
1	第一名	106,852,340.72	12.21%
2	第二名	64,541,881.08	7.38%
3	第三名	53,804,827.58	6.15%
4	第四名	24,814,538.17	2.84%



5	第五名	18,205,156.28	2.08%
合计	--	268,218,743.83	30.66%

主要供应商其他情况说明

适用 不适用

### 3、费用

单位：元

	2022年	2021年	同比增减	重大变动说明
销售费用	157,783,329.79	156,044,696.14	1.11%	
管理费用	67,233,359.04	62,296,030.03	7.93%	
财务费用	200,709.79	8,886,091.20	-97.74%	因汇率波动影响汇兑收益增加
研发费用	59,845,126.30	53,859,134.73	11.11%	

公司需遵守《深圳证券交易所上市公司自律监管指引第3号——行业信息披露》中的“纺织服装相关业务”的披露要求

项目	本期发生额	上期发生额
职工薪酬	63,951,595.68	60,431,902.07
办公费	3,348,699.23	5,145,546.10
差旅费	8,630,181.98	10,012,540.70
运输装卸费	1,121,931.24	579,828.80
销售服务费	34,389,561.63	33,890,255.00
业务招待费	9,903,325.74	10,836,855.49
折旧、摊销及租赁费	4,391,616.76	5,007,017.26
业务宣传及样品费	10,389,490.68	8,774,284.67
市场推广费	13,979,398.77	12,968,488.70
咨询费	4,846,053.23	5,566,306.18
投标服务费、检测费及其他	2,831,474.85	2,831,671.17
<b>合计</b>	<b>157,783,329.79</b>	<b>156,044,696.14</b>

### 4、行业信息披露指引要求的其他信息

公司需遵守《深圳证券交易所上市公司自律监管指引第3号——行业信息披露》中的“纺织服装相关业务”的披露要求

(1) 产能情况

公司自有产能状况

	本报告期	上年同期
总产能	精纺呢绒 1600 万米	精纺呢绒 1600 万米
产能利用率	87.37%	78.93%
产能利用率同比变动超过 10%		
☑是 ☐否		

	本报告期	上年同期
总产能	西装 75 万套	西装 135 万套
产能利用率	107.09%	55.33%
在建工厂情况	无	无
总产能	衬衣 65 万件	衬衣 45 万件
产能利用率	98.57%	148.93%
在建工厂情况	无	无
总产能	UHMWPE 纤维 3600 吨	UHMWPE 纤维 600 吨
产能利用率	49%	
在建工厂情况	在建产能 3000 吨	在建

注：1、现服饰公司根据发展战略，绿色减碳总趋势，剔除低附加值订单，提升公司定位，优化产品结构，正在向智能化、智慧型服饰产业转型，打破传统劳动密集型企业形态，提升柔性化生产效率，向工业化定制服饰企业转型。

2、UHMWPE 纤维本报告期内产能利用率 49%，因该项目 2022 年 7 月开始投产，10 月达到稳定运行并满产。

是否存在境外产能

☐是 ☑否

(2) 销售模式及渠道情况

产品的销售渠道及实际运营方式

单位：元

销售渠道	营业收入	营业成本	毛利率	营业收入比上年同期增减 (%)	营业成本比上年同期增减 (%)	毛利率比上年同期增减 (%)
直营销售	1,436,486,050.47	950,876,120.13	33.81%	8.48%	10.05%	-0.94%
经销销售	197,262,308.23	135,073,422.65	31.53%	17.52%	14.36%	1.89%

(3) 加盟、分销

加盟商、分销商实现销售收入占比超过 30%

是 否

前五大加盟商

序号	加盟商名称	开始合作时间	是否为关联方	销售总额 (元)	加盟商的层级
----	-------	--------	--------	----------	--------

前五大分销商

序号	加盟商名称	开始合作时间	是否为关联方	销售总额 (元)
----	-------	--------	--------	----------

(4) 线上销售

线上销售实现销售收入占比超过 30%

是 否

是否自建销售平台

是 否

是否与第三方销售平台合作

是 否

公司开设或关闭线上销售渠道

适用 不适用

(5) 代运营模式

是否涉及代运营模式

是 否

(6) 存货情况

存货情况

主要产品	存货周转天数	存货数量	存货库龄	存货余额同比增减情况	原因
精纺呢绒 (万米)	101	416.31	2.00	13.90%	
西装 (万套)	37	6.85	1.00	-17.14%	
衬衫 (万件)	18	3.11	1.00	-20.60%	

存货跌价准备的计提情况

存货库龄主要为 2 年以内。

项目	期初余额	本期增加金额		本期减少金额			期末余额
		计提	其他	转回	转销	其他	
库存商品	63,048,109.70	43,989,369.89			36,325,832.25		70,711,647.34

加盟或分销商等终端渠道的存货信息

(7) 品牌建设情况

公司是否涉及生产和销售品牌服装、服饰以及家纺产品

是 否

自有品牌

品牌名称	商标名称	主要产品类型	特点	目标客户群	主要产品价格带	主要销售区域	城市级别
南山	NATSUN	精纺呢绒面料	产品面向国内外精纺呢绒中高端市场，品类丰富，已完成经典全毛系列、极品毛绒丝系列、高支混纺系列、精品休闲系列、功能性产品系列五大系列产品布局，并逐渐形成了大提花系列、半精梳拉毛系列、浓黑产品系列、户外运动系列等特色产品。	1、国外市场：高端奢侈品牌；中高端西装品牌；大型批发商；工业定制客户。 2、国内市场：国家单位，如公检法司、税务机构、电信运营商、市场监督管理局、部队等；品牌服装厂。	1、国外市场：主打产品在8-30美金左右。 2、国内市场：主打产品在50-120元左右。	1、国外市场：美国、加拿大为主要的美洲市场、日韩香港东南亚为主的亚洲市场、欧盟为主的欧洲市场，另外还有澳大利亚、俄罗斯及其中东市场。2、国内市场：全国	
菲拉特	Dino Filarte	精纺呢绒面料	产品秉承意大利产品设计理念，实现原创设计，以原创、科技为特色每年两次亮相法国PREMIEREVISION(第一视觉展)。产品坚持采用羊毛、羊绒、蚕丝、棉、麻等天然材质元素，结合先进的工艺技术，进行创新产品领域的研发，引领环保、健康、时尚的消费理念，推出的复古系列、空气羊毛系列、3D系列、户外运动系列等产品和技術均处于行业先进水平。	一线服装品牌、高端定制品牌、高端职业装公司。	1、国外市场：主打产品价格8-30美元左右。 2、国内市场：主打产品价格113-240元左右。	1、国外市场：美国、加拿大为主要的美洲市场、日韩香港东南亚为主的亚洲市场、欧盟为主的欧洲市场，另外还有澳大利亚、俄罗斯及其中东市场。2、国内市场：全国	
缔尔玛	DELLMA	男女式职业	男女式职业装、西服、西裤、马甲、裙子、衬衫、	从业人员工作时穿着的一种表明	国内外都市白领、	依据款式、面料等情况而定；	



		装、西服、西裤、马甲、裙子、衬衫、茄克、大衣、制式和运动式校服	茄克、大衣、制式和运动式校服	其职业特征的专用服装，可细分为商务职业装、职业制服和职业工装。内贸职业装板块主要经营商务职业装，是商业行为和商业活动中最为流行的一种服饰，兼具时装特点，有一定的流行性，强调品位和潮流，用料上较为考究，造型上注重简洁与高雅，色彩追求合适的搭配与协调，总体上注重体现穿着者的身份、文化修养及社会地位。	职场精英、公检法司、国企央企、事业单位、大型民营企业、学校等
织尚定制	MODARTE	男女西装定制	男女西装定制	都市白领、职场精英	依据款式、面料等情况而定； 国内市场：全国
裕山	YUSAN	防护服、工作服、工装裤、手套、鞋等	防护服、工作服、工装裤、手套、鞋等	央企及省属国企、事业单位等	依据采购量与产品面料 国内市场：全国
南山	NATSUN	400D手套丝、800D防弹丝、1600D绳揽丝	超强、超轻、高模、高抗	包覆纱客户、缆绳客户、网箱客户、防弹复合材料客户、凉感面料客户	8-20万元 无城市级别和区域限制

合作品牌

品牌名称	商标名称	主要产品类型	特点	目标客户群	主要产品价格带	主要销售区域	城市级别	品牌及商标权属	合作方名称	合作方式	合作期限
被授权品牌											

品牌名称	商标名称	主要产品类型	特点	目标客户群	主要产品价格带	主要销售区域	城市级别	授权方	授权期限	是否为独家授权
------	------	--------	----	-------	---------	--------	------	-----	------	---------

报告期内各品牌的营销与运营

公司品牌营销与运营围绕“高端化、时尚化、差异化、生态化”的战略目标，依靠“趋势引领、创新驱动”形成企业品牌优势。报告期内，将公司“男装面料”作为主打产品，打造高档次、高品质的国际化品牌；同时，以“服务型制造业”为目标，完善企业的服务体系，由“售后”服务升级到“售前、售中、售后”体系化服务，以差异化服务提升品牌影响力、市场竞争力。

涉及商标权属纠纷等情况

适用 不适用

(8) 其他

公司是否从事服装设计相关业务

是 否

自有的服装设计师数量	52	签约的服装设计师数量	4
------------	----	------------	---

搭建的设计师平台的运营情况	不适用
---------------	-----

公司是否举办订货会

是 否

5、研发投入

适用 不适用

主要研发项目名称	项目目的	项目进展	拟达到的目标	预计对公司未来发展的影响
时尚产品项目	根据市场流行趋势，结合企业技术优势，开发市场适应性全品类系列产品	根据市场需求时间计划，完成了春夏、秋冬两季时尚产品开发，另外根据市场及客户群需求，新增休闲品类及女装品类产品开发。	通过时尚趋势与企业技术结合，驱动企业产品紧随市场潮流，不断进步，扩展业务推广范围，满足客户不同需求，扩展职业	始终坚持稳健、创新、可持续的发展路径，坚持科技与时尚双驱动战略，一方面，企业坚持科研研发持续投入，另一方面，加强国际前沿时尚趋势信息的收集和分析，通过国际化布局形成的流行趋势信息情报网，及时捕捉世界最前沿的流行趋势信息，不断加大科技研发投入，引进世界领先的技术设备，加强科

			装, ODM, 定制产品品类, 提升品牌市场占有率和品牌影响力。	技人才培养, 提高科技创新能力和产业的核心竞争力, 将科技与时尚有机结合, 利用科技和时尚资源信息高效转化为市场行为, 使得企业的产品在推陈出新方面, 形成绝对优势, 促进企业在市场的品牌影响力, 成为行业的引领者。
职业装 3D 数字化流程创新项目	使用 3D 数字化科技来提高服装设计, 研发, 工艺流程, 以及供应链流程的效率和质量。	设计师已经完成部分课程的培训及作业练习, 包括 3D 软件基础培训+T 恤练习、Fabric 面料软件、衬衫的建模学习、西服裤的建模学习、西服的建模学习、套装穿搭建模学习, 能熟悉软件基本功能, 独立完成课后操作, 即将进入考核阶段。	降低职业装行业的设计研发成本, 缩短研发周期, 减少画册拍摄费用和样衣打样费用, 提高产品推广频次和力度, 建立 3D 可视化, 数字化的服装数据库, 建立数字化流程体系	始终坚持稳健、创新、可持续的发展路径, 坚持科技与时尚双驱动战略, 一方面, 企业坚持科研研发持续投入, 另一方面, 加强国际前沿时尚趋势信息的收集和分析, 通过国际化布局形成的流行趋势信息情报网, 及时捕捉世界最前沿的流行趋势信息, 不断加大科技研发投入, 引进世界领先的技术设备, 加强科技人才培养, 提高科技创新能力和产业的核心竞争力, 将科技与时尚有机结合, 利用科技和时尚资源信息高效转化为市场行为, 使得企业的产品在推陈出新方面, 形成绝对优势, 促进企业在市场的品牌影响力, 成为行业的引领者。
智能服饰	增加棉、涤纶、TR、以及化工产业延伸出的新材料研究, 以及智能化产品的开发和研究, 增加外挂厂家合作, 共同开发, 申报各种专利, 满足各行业和各领域对功能性产品的需求。	寻找能合作的智能服饰厂家, 功能性材料产品已开发打样空调服、加热服等多款应对极热极寒条件下产品品类, 服装产品外观专利目前正在申请筹备中。	研发功能性材料类和电子信息类智能服装, 申报服装专利, 增加科研项目。	始终坚持稳健、创新、可持续的发展路径, 坚持科技与时尚双驱动战略, 一方面, 企业坚持科研研发持续投入, 另一方面, 加强国际前沿时尚趋势信息的收集和分析, 通过国际化布局形成的流行趋势信息情报网, 及时捕捉世界最前沿的流行趋势信息, 不断加大科技研发投入, 引进世界领先的技术设备, 加强科技人才培养, 提高科技创新能力和产业的核心竞争力, 将科技与时尚有机结合, 利用科技和时尚资源信息高效转化为市场行为, 使得企业的产品在推陈出新方面, 形成绝对优势, 促进企业在市场的品牌影响力, 成为行业的引领者。
精纺羊毛资源深度开发及综合利用项目	将毛精纺系统中的部分废料重新利用, 进行二次开发	完成	实现毛精纺系统, 部分废旧纤维的回收再利用, 并实现就地转化, 减少运输中的“碳”排放	为公司在可持续发展方面提供技术支持
抗病毒功能性面料技术研究及产品开发	为职场人士提供具有一定卫生防护功能的职业装面料	完成	开发具有持久有效抗病毒抗菌的多功能职业装面料	提高公司在职业装市场的知名度和市场影响力

高效阻燃毛精 纺热防护工装 面料的研发	为在高热环境中 具有一定热伤害 风险的普通人群 提供保护	完成	开发具体阻燃、 隔热、轻质、高 强耐磨，且透气 舒适的工装面料	提高公司在功能性职业装市场领域的影 响力和知名度
自然原色特种 动物纤维技术 应用与产品开 发	利用特种动物纤 维天然色彩，不 实用任何的化学 染料，开发出丰 富多变的花色产 品，	完成	攻克不同品种纤 维混合时长度离 散大的技术瓶 颈，开发“零”染 色新产品，工艺 流程全程使用极 少量的环保助 剂，真正实现 “零”污染，并有 效节约能源。	该项目旨在践行公司在“环保”、“低碳”、 “可持续发展”等方面的社会责任。
一种防弹用超 高分子量聚乙 烯纤维的关键 技术研究及产 品开发	从高强纤维角度 出发，提高超高 分子量聚乙烯纤 维的强力、模量 等性能指标。	目前纤维强力已经 达到 38cN/dtex， 纤维模量达到 1400cN/dtex，能 够满足防弹产品的 需求。	纤维强力 ≥40cN/dtex； 纤维模量 ≥1600cN/dtex； 产品能够适应特 种防弹产品的需 求。	超高分子量聚乙烯纤维作为一种新型的 防弹材料，强力是提升防弹性能的基础 指标。防弹用超高纤维及关键技术的开 发是我公司在新材料领域的创新起点， 能够有效提升公司在新材料领域的影响 力和产品的市场竞争力。

#### 公司研发人员情况

	2022年	2021年	变动比例
研发人员数量 (人)	415	348	19.25%
研发人员数量占比	8.33%	6.93%	1.40%
研发人员学历			
本科	117	100	17.00%
硕士	16	10	60.00%
大专及以下	282	238	18.49%
研发人员年龄构成			
30岁以下	25	22	13.64%
30~40岁	176	158	11.39%
40岁以上	214	168	27.38%



近三年公司研发投入金额及占营业收入的比例

	2022年	2021年	2020年
研发投入金额（元）	59,845,126.30	53,859,134.73	39,959,719.91
研发投入占营业收入比例	3.66%	3.61%	2.94%
研发支出资本化的金额（元）	0.00	0.00	0.00
资本化研发支出占研发投入的比例	0.00%	0.00%	0.00%
资本化研发支出占当期净利润的比重	0.00%	0.00%	0.00%

公司研发人员构成发生重大变化的原因及影响

适用 不适用

研发投入总额占营业收入的比重较上年发生显著变化的原因

适用 不适用

研发投入资本化率大幅变动的原因及其合理性说明

适用 不适用

## 6、现金流

单位：元

项目	2022年	2021年	同比增减
经营活动现金流入小计	1,703,609,516.02	1,632,419,452.24	4.36%
经营活动现金流出小计	1,470,793,774.57	1,380,688,865.89	6.53%
经营活动产生的现金流量净额	232,815,741.45	251,730,586.35	-7.51%
投资活动现金流入小计	899,057,105.35	1,401,643,318.41	-35.86%
投资活动现金流出小计	1,432,892,779.47	1,748,024,888.50	-18.03%
投资活动产生的现金流量净额	-533,835,674.12	-346,381,570.09	-54.12%
筹资活动现金流入小计	644,092,250.00	540,000,000.00	19.28%
筹资活动现金流出小计	577,788,042.83	501,737,960.97	15.16%
筹资活动产生的现金流量净额	66,304,207.17	38,262,039.03	73.29%
现金及现金等价物净增加额	-229,518,706.59	-62,898,609.61	264.90%

相关数据同比发生重大变动的主要影响因素说明

适用 不适用

报告期内公司经营活动产生的现金净流量与本年度净利润存在重大差异的原因说明

适用 不适用

## 五、非主营业务情况

适用 不适用

单位：元

	金额	占利润总额比例	形成原因说明	是否具有可持续性
投资收益	3,573,337.44	1.69%	理财产品收益	否
公允价值变动损益	60,123.29	0.03%	未到期理财产品价值变动	否
资产减值	-52,812,384.37	-25.04%	存货跌价和合同资产减值损失变动	否
营业外收入	3,336,804.58	1.58%	无法支付的往来款项、非流动资产处置利得等	否
营业外支出	485,131.24	0.23%	非流动资产处置损失、捐赠支出等	否

## 六、资产及负债状况分析

### 1、资产构成重大变动情况

单位：元

	2022 年末		2022 年初		比重增减	重大变动说明
	金额	占总资产比例	金额	占总资产比例		
货币资金	1,021,564,297.88	31.89%	983,979,794.46	36.39%	-4.50%	
应收账款	181,561,532.66	5.67%	167,006,856.57	6.18%	-0.51%	
合同资产	18,029,930.60	0.56%			0.56%	
存货	588,144,890.78	18.36%	567,561,105.41	20.99%	-2.63%	
固定资产	508,227,706.10	15.86%	352,860,201.55	13.05%	2.81%	
在建工程	443,779,572.60	13.85%	82,395,027.95	3.05%	10.80%	超高二期建设投入增加所致
使用权资产	43,340,722.06	1.35%	31,514,674.04	1.17%	0.18%	
短期借款	554,680,123.61	17.31%	390,466,545.14	14.44%	2.87%	
合同负债	72,070,400.53	2.25%	115,838,547.14	4.28%	-2.03%	
租赁负债	34,589,519.42	1.08%	26,802,935.49	0.99%	0.09%	

境外资产占比较高

适用 不适用

## 2、以公允价值计量的资产和负债

适用 不适用

单位：元

项目	期初数	本期公允价值变动损益	计入权益的累计公允价值变动	本期计提的减值	本期购买金额	本期出售金额	其他变动	期末数
金融资产								
1.交易性金融资产（不含衍生金融资产）	248,009,245.81	60,123.29	569,369.10		650,000,000.00	827,500,000.00		70,060,123.29
金融资产小计	248,009,245.81	60,123.29	569,369.10		650,000,000.00	827,500,000.00		70,060,123.29
上述合计	248,009,245.81	60,123.29	569,369.10		650,000,000.00	827,500,000.00		70,060,123.29
金融负债	0.00							0.00

报告期内公司主要资产计量属性是否发生重大变化

是 否

## 3、截至报告期末的资产权利受限情况

项目	期末余额	受限原因
货币资金	348,161,217.91	开具银行承兑汇票、保函、信用证的保证金
合计	348,161,217.91	

## 七、投资状况分析

### 1、总体情况

适用 不适用

### 2、报告期内获取的重大的股权投资情况

适用 不适用

### 3、报告期内正在进行的重大的非股权投资情况

适用 不适用

### 4、金融资产投资

(1) 证券投资情况

适用 不适用

公司报告期不存在证券投资。

(2) 衍生品投资情况

适用 不适用

公司报告期不存在衍生品投资。

### 5、募集资金使用情况

适用 不适用

(1) 募集资金总体使用情况

适用 不适用

单位：万元

募集年份	募集方式	募集资金总额	本期已使用募集资金总额	已累计使用募集资金总额	报告期内变更用途的募集资金总额	累计变更用途的募集资金总额	累计变更用途的募集资金总额比例	尚未使用募集资金总额	尚未使用募集资金用途及去向	闲置两年以上募集资金金额
2020年	公开发行	44,730	20,714	30,364				11,132.55	存放于募集资金专户及购买理财产品	
合计	--	44,730	20,714	30,364	0	0	0.00%	11,132.55	--	0

#### 募集资金总体使用情况说明

公司首次公开发行股票募集资金净额为 39907.65 万元，截至报告期末使用比例为 76.09%，尚未使用募集资金中包含利息收入。



(2) 募集资金承诺项目情况

适用 不适用

单位：万元

承诺投资项目和超募资金投向	是否已变更项目(含部分变更)	募集资金承诺投资总额	调整后投资总额(1)	本报告期投入金额	截至期末累计投入金额(2)	截至期末投资进度(3)= (2)/(1)	项目达到预定可使用状态日期	本报告期实现的效益	截止报告期末累计实现的效益	是否达到预计效益	项目可行性是否发生重大变化
<b>承诺投资项目</b>											
精纺毛料生产线智能升级项目	否	34,556.65	34,556.65	18,522.26	26,250.76	75.96%	2023年12月31日			不适用	否
服装智能制造升级项目	否	4,500	4,500	1,396.77	3,318.18	73.74%	2023年12月31日			不适用	否
研发中心升级建设项目	否	851	851	795.14	795.14	93.44%	2023年12月31日			不适用	否
承诺投资项目小计	--	39,907.65	39,907.65	20,714.17	30,364.08	--	--			--	--
<b>超募资金投向</b>											
无	否										
超募资金投向小计	--	0	0	0	0	--	--	0	0	--	--
合计	--	39,907.65	39,907.65	20,714.17	30,364.08	--	--	0	0	--	--
分项目说明未达到计划进度、预计收益的情况和原因(含“是否达到预计效益”选择“不适用”的原因)	2022年12月19日召开公司第二届董事会第十一次会议、第二届监事会第八次会议，均审议通过了《关于募投项目延期的议案》，同意公司在募投项目实施主体、实施方式、建设内容、募集资金投资用途及投资规模不发生变更的前提下，将募投“精纺毛料生产线智能升级项目”“服装智能制造升级项目”“研发中心升级建设项目”延期至2023年12月。										
项目可行性发生重大变化	不适用										

化的情况说明

超募资金的  
金额、用途  
及使用进展  
情况

不适用

募集资金投  
资项目实施  
地点变更情  
况

不适用

募集资金投  
资项目实施  
方式调整情  
况

不适用

募集资金投  
资项目先期  
投入及置换  
情况

适用

公司于 2021 年 4 月 16 日召开的第一届董事会第二十次会议审议通过了《关于使用募集资金置换预先投入募投项目自筹资金的议案》，同意公司使用人民币 12,852,942.55 元募集资金置换预先投入募投项目的自筹资金。

用闲置募集  
资金暂时补  
充流动资金  
情况

不适用

项目实施出  
现募集资金  
结余的金额  
及原因

不适用

尚未使用的  
募集资金用  
途及去向

报告期内，尚未使用的募集资金存放于公司募集资金专户、信用证保证金账户，以及以购买结构性存款和购买保本型理财产品的形式进行存放和管理。

募集资金使  
用及披露中  
存在的问题  
或其他情况

不适用

### (3) 募集资金变更项目情况

适用 不适用

公司报告期不存在募集资金变更项目情况。

## 八、重大资产和股权出售

### 1、出售重大资产情况

适用 不适用

公司报告期末未出售重大资产。

### 2、出售重大股权情况

适用 不适用

## 九、主要控股参股公司分析

适用 不适用

主要子公司及对公司净利润影响达 10%以上的参股公司情况

单位：元

公司名称	公司 类型	主要业务	注册 资本	总资产	净资产	营业收入	营业利润	净利润
山东缔尔 玛服饰有 限公司	子公 司	职业装的 生产、销 售	500,0 00,00 0.00	817,092,121.89	623,372,709.92	656,924,178.89	27,775,299.14	20,522,582.18

报告期内取得和处置子公司的情况

适用 不适用

## 十、公司控制的结构化主体情况

适用 不适用

## 十一、公司未来发展的展望

### 1、公司未来发展战略规划

#### (1) 加强精纺呢绒面料品牌专业化运营

公司在精纺呢绒业务上将继续加快提升品牌专业化运作，强化“设计”、“研发”优势，提升线上服务平台的品牌系统规划能力与专业运作水平，致力于树立“稳定可信”、“创新引领”、“服务一流”的企业品牌形象。公司“精纺毛料生产线智能升级项目”建成后，可增加精纺呢绒高端产能、提高全毛类、精品羊毛类等高附加值的产品类别，带动单价和利润率提升，实现产品结构升级。此外，公司未来还会将功能性面料作为公司传统业务的主打产品之一，在保持毛精纺业务市场份额的同时提升高附加值单品占比。

## (2) 科技创新引领服饰业务产品差异化

服饰业务方面，公司未来将继续以科技创新为核心，从高端化、时尚化、差异化、生态化的战略目标出发，依托公司完整的毛纺服饰产业链多年行业经验和集成衣研发、制造、品牌运营于一体的服装业务体系，深度挖掘传统产业细分市场，加大研发创新力度，增强产品功能性与科技属性。B2C方面，公司“云尚工厂”将会利用智能化和大数据支持，形成“设计—客户—设计”的一体化产品开发模式，产品开发与设计直接对接客户，大幅提高客户个性化定制体验感；B2B方面，公司将继续维护好金融、能源、通信、交通等行业单位以及公安机关、检察院、法院、工商、税务等国家机关单位的重点客户，进一步夯实公司机构客户群体基础。

## (3) 加码布局新材料领域，推动新材料产业化进程

根据前瞻产业研究院预测，全球未来UHMWPE将持续增长，2025年UHMWPE需求将达到16.5万吨。面对庞大的市场需求，公司未来将重点布局新材料领域。报告期内，一期600吨超高分子量聚乙烯产线的建成投产并满产满销，标志着公司已经快速切入新材料领域。目前公司正在加快二期3000吨超高分子量聚乙烯产线的建设，产品原料将选用防弹级品质，并采用世界一流的工艺技术，生产的产品将主要用以补充国内中高端军、民用领域对高强高模聚乙烯纤维的需求缺口，逐步实现国产替代。二期项目建成投产后，将会形成较为明显的技术优势和规模效应，进一步推动公司跻身国内新材料行业前列。

未来，公司还将继续深耕新材料领域，不断拓展新材料产品广度，持续推进下游UD布、防弹板、防弹衣等产线延伸，逐步打造新材料领域的全产业链一体化企业，形成公司在新材料市场独特的行业竞争力。

## (4) 加快构建高质量应用型人才培养体系，夯实企业持续发展根基

人才是企业的核心竞争力。伴随公司产品业务广度的延伸和产品技术壁垒的建立，公司需要大量的专业型和复合型人才。未来公司人力资源工作的重心将主要用于培养和扩充支持公司转型升级以及协助实现公司战略目标的管理型人才，有效落实公司人才战略工程规划，逐步实现管理团队的高素质 and 年轻化。公司将针对各类人才单独制定培养考核方案，确定人才培养周期，以保证企业人才队伍力量的充足和稳定。

## 2、公司在发展过程中可能面临的风险

### (1) 原材料价格波动风险

公司传统产业对羊毛需求大，原材料价格波动会直接影响终端产品的毛利率，间接影响公司整体效益。如羊毛价格在短期内大幅下跌，将增加毛纺企业存货管理难度，产生存货跌价的风险；如羊毛价格上涨，将推动毛纺产品价格走高，抑制毛纺产品需求。公司会根据汇率变动及羊毛市场情况实时调整自身羊毛库存，在保证一定生产储备的前提下合理应对原材料价格波动风险。



## (2) 经营风险

目前全球超高分子量聚乙烯纤维领域的龙头企业均具备较深厚的技术和经验优势、较强的品牌知名度和市场影响力，市场份额也相对较高，可能会针对行业内的新进参与者采取较为激进的竞争策略。随着公司新材料业务规模的不断扩大，公司可能会面临来自国内国外同行业之间较大的竞争压力。

面对可能到来的竞争压力，公司主要的应对策略包括：在现阶段产品类型的基础上，进一步提升产品性能指标，增加产品附加值；扩展和延伸超高纤维下游产品品类，并通过量产实现规模化效益，促进降本增效；储备自有技术，不断提升研发团队的技术水平和创新能力，研发新的功能性复合材料，并指导产品从实验室走向产线，实现新材料领域更广阔的应用空间，与大多数同行形成产品差异化，降低竞争风险。

## (3) 产品出口风险

公司产品主要出口地为欧盟、日本、美国、澳大利亚、英国等数十个国家及地区。近几年中美贸易摩擦增多，美国对纺织品等中国部分出口商品加征关税，若未来美国加征关税的范围继续扩大，将会对纺织服装行业及公司出口产生不利影响。公司针对海外市场环境变化，加快创新海外市场开拓途径和方式，积极探索和拓展海外市场参与模式，通过扩充销售渠道和丰富合作方式等举措，有效降低出口风险。

## (4) 汇率波动风险

随着我国在世界经济地位的不断提升，人民币全球化趋势越来越明显，人民币汇率波动的不确定性也在加大。而汇率的波动将对公司出口贸易和进口原材料采购产生一定程度的影响，进而影响公司的经营业绩。公司高度重视汇率波动对生产经营带来的影响，密切关注国际外汇市场不同货币汇率的变化动态，并在外汇结算时将汇率风险作为重要内容进行管控。在结汇方面，公司将出口收汇直接用于羊毛采购付款，通常情况下收汇与付汇较为均衡，以此减轻汇率波动造成的影响。

## 十二、报告期内接待调研、沟通、采访等活动登记表

适用 不适用

接待时间	接待地点	接待方式	接待对象类型	接待对象	谈论的主要内容及提供的资料	调研的基本情况索引
2022年01月10日	山东省烟台市龙口市南山工业园时尚广场二楼会议室	其他	其他	中国国际金融股份有限公司：褚洪亮、曾令仪、柴必成、杨润渤华西证券股份有限公司：唐爽爽、朱宇昊	公司精纺呢绒面料业务的发展情况；超高分子量聚乙烯纤维项目进展情况；公司原材料采购对业务的影响等。	详见公司于巨潮资讯网披露的《2022年1月10日投资者关系活动记录表》(编号：2022-001)
2022年01月12日	电话会议调研，公	其他	其他	国信证券股份有限公司：丁诗洁、陈瑶蓉	公司精纺呢绒业务和服装业务优势情况；未来	详见公司于巨潮资讯网披露的

日	司会议室				公司的整体发展规划；超高分子量聚乙烯纤维项目进度情况。	《2022年1月12日投资者关系活动记录表》(编号: 2022-002)
2022年 01月19 日	山东省烟台 市龙口市 南山工业 园时尚广 场二楼会 议室	其他	其他	广发证券: 糜韩杰申万宏源: 求佳峰国盛 证券: 侯子夜中泰证券: 陈泉天风证券: 孙海洋	公司精纺呢绒业务未来 产能、品牌建设规划、 竞争优势、未来发展格 局; 服装业务规划及超 高分子量聚乙烯的竞争 地位情况。	详见公司于巨潮 资讯网披露的 《2022年1月19 日投资者关系活 动记录表》(编 号: 2022-003)
2022年 02月14 日	山东省烟 台市龙口 市南山工 业园办公 楼六楼	其他	其他	景顺长城基金管理有限公司: 陈渤阳、孙 雪琬浙商证券股份有限公司: 詹陆雨	公司精纺呢绒业务和服 装业务规划; 原材料储 备对羊毛价格影响; 超 高分子量聚乙烯项目未 来发展。	详见公司于巨潮 资讯网披露的 《2022年2月 14日投资者关系 活动记录表》(编 号: 2022-004)
2022年 02月18 日	山东省烟 台市龙口 市南山工 业园时尚 广场二楼 会议室	其他	其他	中信证券: 郑逸坤光大证券: 朱洁宇	公司整体业务规划; 公 司精纺呢绒业务发展布 局; 服装高级定制业务 优势; 超高分子量聚乙 烯纤维市场竞争地位情 况;	详见公司于巨潮 资讯网披露的 《2022年2月 18日投资者关系 活动记录表》(编 号: 2022-005)
2022年 04月08 日	中证网“投 资者关系 互动平台”	其他	其他	通过中证网 ( <a href="http://www.cs.com.cn">http://www.cs.com.cn</a> ) 参 与公司2021年度业绩说明会的投资者	2021年度业绩说明会	详见公司于巨潮 资讯网披露的 《2022年4月8 日投资者关系活 动记录表》(编 号: 2022-006)
2022年 04月08 日	山东省烟 台市龙口 市南山工 业园办公 楼十二楼	其他	其他	中信证券股份有限公司: 郑逸坤、光大证 券股份有限公司: 孙未未、浙商证券: 李 陈佳、广发证券股份有限公司: 糜韩杰、 华西证券股份有限公司: 唐爽爽、国盛证 券有限责任公司: 侯子夜、西部证券股份 有限公司: 诸乐轩、申万宏源: 求佳峰、 民生证券股份有限公司: 周栋等	2021年度业绩情况说 明; 公司高端面料优势 情况; 精纺呢绒和服装 业务订单情况;	详见公司于巨潮 资讯网披露的 《2022年4月8 日投资者关系活 动记录表》(编 号: 2022-007)
2022年 04月20 日	山东省烟 台市龙口 市南山工 业园办公 楼十二楼	其他	其他	华西证券研究所: 唐爽爽、朱宇昊、南方 基金管理股份有限公司: 吕思奇、华泰证 券(上海)资产管理有限公司: 朱南钰、 禾永投资管理(北京)有限公司: 马哲峰、 融通基金管理有限公司: 马春玄、关山; 招商基金管理有限公司: 李毅、汇添富基 金管理有限公司: 费海墅、建信养老: 徐 端、华宝基金管理有限公司: 李竹君、中 融基金管理有限公司: 陈方园、昭图投	公司超高分子量聚乙烯 纤维项目进展情况、项 目团队建设情况、市场 产能情况; 未来公司业 绩指引情况。	详见公司于巨潮 资讯网披露的 《山东南山智尚 科技股份有限公司2022年4月 20日投资者关系 活动记录表》(编 号: 2022-008)

资：林钰雄、东海基金管理有限公司：袁郡、上海焱牛投资管理有限公司：江珊、刘元平。

2022年 08月09 日	山东省烟台 市龙口市南 山工业园办 公楼一楼会 议室	其他	其他	<p>华安证券：马远方；华西证券：唐爽爽、胡元溥；天风证券：孙海洋、黄凯、历泽昭；东方红资管：张伟锋；海通证券：盛开；申万宏源：求佳峰；国信证券：丁诗洁、关俊尹；中银证券：杨雨钦；信达证券：汲肖飞；中金公司：曾令仪、傅锴铭、柴必成、秦宇道；融通基金：马春玄；广发证券：左琴琴；东吴证券：赵艺原；国君证券：张爱宁、李晔；山西证券：王冯；中泰证券：王雨丝；华创证券：毛宇翔；浙商证券：张玉龙；申万菱信：路辛之；太平洋证券：郭彬、龚书慧；东北证券：刘家薇；兴业证券：赵宇；领久基金：纪荣斌；山东明湖投资管理：李献刚</p>	<p>公司精纺呢绒业务、服装业务及超高分子量业务基本情况；超高分子量纤维项目优势情况；未来新材料项目发展战略。</p>	<p>详见公司于巨潮资讯网披露的《2022年8月9日投资者关系活动记录表》(编号：2022-009)</p>
2022年 11月16 日	全景网“投 资者关系 互动平台”	其他	其他	<p>通过全景网 (<a href="http://ir.p5w.net/">http://ir.p5w.net/</a>) 参与2022年度投资者网上集体接待日活动的投资者</p>	<p>公司超高分子量聚乙烯项目二期进展情况；三季度业绩情况；公司对服装定制业务的规划；品牌知名度和市场认可情况及应对风险措施。</p>	<p>详见公司于巨潮资讯网披露的《2022年11月16日投资者关系活动记录表》(编号：2022-010)</p>

THE  
PART  
04

2022

# 公司治理

南山智尚  
年度报告

Nanshan Fashion  
Annual Report 2022

---





## 第四节 公司治理

### 一、公司治理的基本状况

报告期内，公司严格按照《公司法》《证券法》《上市公司治理准则》《深圳证券交易所创业板上市规则》《深圳证券交易所上市公司自律监管指引第2号—创业板上市公司规范运作》等法律、法规和中国证监会有关法律法规等的要求，进一步健全公司内部管理和控制制度，提升公司管理水平。公司对照新修订的法律法规和规范性文件，对《公司章程》等9项公司内部制度进行了修订。并不断增强自我规范、自我提高、自我完善的意识，形成规范治理的长效机制，建立健全公司内部控制体系，规范公司运作，致力于持续提升公司治理水平。进一步明确了股东大会、董事会、监事会和经理层在决策、执行、监督等方面的职责权限、程序以及应履行的义务，形成了权力机构、决策机构、经营机构和监督机构科学分工，各司其职，有效制衡的治理结构。截至报告期末，公司治理实际状况均符合法律法规及中国证监会发布的有关上市公司治理的规定和要求。

#### 1、关于公司与控股股东

公司控股股东南山集团有限公司和龙口市东江街道南山村村民委员会严格规范自身行为，根据法律法规的规定依法行使其权利并承担义务，不存在超越股东大会直接或间接干预公司经营活动的情形。报告期内公司没有为控股股东、实际控制人及其关联企业提供担保，亦不存在控股股东、实际控制人及其关联人占用公司资金的行为。公司具有独立的经营能力，在业务、资产、人员、机构、财务等方面具有独立性。

#### 2、关于股东与股东大会

公司严格按照《上市公司股东大会规则》《公司章程》和《股东大会议事规则》等规定的要求，规范股东大会召集、召开、表决程序，专业律师出席见证并出具相应的法律意见书，为股东参加股东大会尽可能创造便利条件，确保全体股东特别是中小股东享有平等地位，使其充分行使股东权利，维护股东的合法权益。报告期内，公司董事会共召集召开了4次股东大会。

#### 3、关于董事与董事会

公司董事会由9名董事组成，其中独立董事3名，董事会人数和人员构成符合法律、行政法规的要求。报告期内，公司共召开7次董事会。董事会下设战略委员会、审计委员会、提名委员会、薪酬与考核委员会，各专门委员会严格遵守相关制度规定，各尽其责，为董事会的决策提供科学和专业意见，并为董事会的规范运作做出了贡献。报告期内，董事会严格按照《公司法》《上市公司自律监管指引第2号——创业板上市公司规范运作》《公司章程》《董事会议事规则》等相关规定履行职责，勤勉尽责。独立董事严格遵守《上市公司独立董事规则》及公司《独立董事工作制度》的规定，勤勉

尽责地履行职责和义务，通过亲自出席公司董事会及股东大会，积极参与公司决策，对公司相关事项进行事前认可、发表独立意见，以维护公司整体利益，关注中小股东的合法权益。

#### 4、关于监事与监事会

公司监事会设置5名监事，其中职工监事2名，由职工代表大会选举产生。公司监事会的人数和人员构成符合法律、法规的要求。报告期内，公司共召开5次监事会，监事会会议的召集、召开程序符合《监事会议事规则》的要求。公司监事能够认真履行自己的职责，依法、独立对公司财务状况、重大事项以及公司董事和高级管理人员履行职责的合法性、合规性进行监督。

#### 5、关于绩效评价与激励约束机制

公司已建立董事、监事和高级管理人员的绩效考核标准和激励约束机制，公司董事、监事、高级管理人员聘任符合法律规定，绩效评价由董事会薪酬与考核委员会负责组织，高级管理人员的薪酬与公司绩效和个人业绩相联系。公司按照相关规定，高级管理人员的薪酬方案报请董事会批准。

#### 6、关于信息披露与透明度

公司高度重视信息披露与投资者关系管理工作，严格按照有关法律法规以及《信息披露事务管理制度》《投资者关系管理制度》等的要求，真实、准确、及时、公平、完整地披露公司经营管理情况和对公司产生重大影响的事项。公司指定董事会秘书、证券部负责信息披露工作，并指定《证券时报》《中国证券报》《上海证券报》《证券日报》和巨潮资讯网 (<http://www.cninfo.com.cn>) 为公司信息披露的指定报纸和网站，确保公司所有股东能够以平等的机会获得信息。公司积极维护与投资者之间的良好关系，通过投资者热线电话、专用邮箱、互动平台、业绩说明会、交流会等多种渠道和方式，加强与投资者的互动沟通，积极回复投资者咨询，接待投资者来访与调研，提高公司信息透明度，保障全体股东特别是中小股东的合法权益。

公司治理的实际状况与法律、行政法规和中国证监会发布的关于上市公司治理的规定是否存在重大差异

是 否

公司治理的实际状况与法律、行政法规和中国证监会发布的关于上市公司治理的规定不存在重大差异。

## 二、公司相对于控股股东、实际控制人在保证公司资产、人员、财务、机构、业务等方面的独立情况

### (一) 公司资产、技术独立情况

公司具备与生产经营有关的生产系统、辅助生产系统和配套设施，合法拥有与生产经营有关的不动产、机器设备、注册商标、专利的所有权或使用权，具有独立的原料采购、产品生产和销售系统。

## (二) 公司业务独立情况

公司自主开展业务，其产品的研发、生产、销售均独立于控股股东、实际控制人及其控制的其他企业。不存在对控股股东、实际控制人及其控制的其他企业的业务依赖关系。

## (三) 公司人员独立情况

公司的总经理、副总经理、财务总监和董事会秘书等高级管理人员均未在控股股东、实际控制人及其控制的其他企业中担任除董事、监事以外的其他职务，且均未在控股股东、实际控制人及其控制的其他企业领薪；公司的财务人员也未在控股股东、实际控制人及其控制的其他企业兼职或领薪。

## (四) 公司财务独立情况

公司拥有独立的财务部门，配备了专职的财务会计人员，建立了独立的财务核算体系，能够独立作出财务决策，具有规范的财务会计制度和对子公司及分公司的财务管理制度；公司独立设立银行账户，不存在与控股股东、实际控制人及其控制的其他企业共用银行账户的情况；公司独立纳税，不存在与控股股东、实际控制人及其控制的其他企业混合纳税的情况。

## (五) 公司机构独立情况

公司已经按照有关规定设立了股东大会、董事会、监事会等机构，聘请了总经理、副总经理、财务总监、董事会秘书等高级管理人员，并按照自身业务经营的需要设置了不同的职能部门，建立健全了内部经营管理机构，独立行使经营管理职权，与控股股东、实际控制人及其控制的其他企业未有机构混同的情形。

综上，公司具有独立完整的业务、人员、资产、机构和财务体系，具有面向市场独立经营的能力。

## 三、同业竞争情况

适用 不适用

## 四、报告期内召开的年度股东大会和临时股东大会的有关情况

### 1、本报告期股东大会情况

会议届次	会议类型	投资者参与比例	召开日期	披露日期	会议决议
2021年年度股东大会	年度股东大会	75.17%	2022年04月29日	2022年04月30日	具体内容详见公司于巨潮资讯网(www.cninfo.com.cn)披露的《2021年年度股东大会决议公告》(公告号:2022-027)

2022年第一次 临时股东大会	临时股东大会	75.02%	2022年08月15日	2022年08月16日	具体内容详见公司于巨潮资讯网(www.cninfo.com.cn)披露的《2022年第一次临时股东大会决议公告》(公告号:2022-041)
2022年第二次 临时股东大会	临时股东大会	73.15%	2022年09月19日	2022年09月20日	具体内容详见公司于巨潮资讯网(www.cninfo.com.cn)披露的《2022年第二次临时股东大会决议公告》(公告号:2022-047)
2022年第三次 临时股东大会	临时股东大会	5.64%	2022年11月15日	2022年11月16日	具体内容详见公司于巨潮资讯网(www.cninfo.com.cn)披露的《2022年第三次临时股东大会决议公告》(公告号:2022-060)

## 2、表决权恢复的优先股股东请求召开临时股东大会

适用 不适用

## 五、公司具有表决权差异安排

适用 不适用

## 六、红筹架构公司治理情况

适用 不适用

## 七、董事、监事和高级管理人员情况

### 1、基本情况

姓名	职务	任职状态	性别	年龄	任期起始日期	任期终止日期	期初持股数(股)	本期增持股份数量(股)	本期减持股份数量(股)	其他增减变动(股)	期末持股数(股)	股份增减变动的原因
赵亮	董事长、总经理	现任	男	45	2017年12月22日	2024年05月11日	0	0	0	0	0	
宋日友	副董事长	现任	男	52	2017年12月22日	2024年05月11日	0	0	0	0	0	
刘刚中	董事、副总经理	现任	男	53	2021年05月12日	2024年05月11日	0	0	0	0	0	
宋军	董事	现任	男	44	2019年12月03日	2024年05月11日	0	0	0	0	0	
宋强	董事	现任	男	46	2021年05月12日	2024年05月11日	0	0	0	0	0	
曹贻儒	董事、副总经理	现任	男	48	2017年12月22日	2024年05月11日	0	0	0	0	0	
朱德胜	独立董事	现任	男	57	2019年04月04日	2024年05月11日	0	0	0	0	0	



姚金波	独立董事	现任	男	59	2019年04月04日	2024年05月11日	0	0	0	0	0
赵雅彬	独立董事	现任	男	55	2019年04月04日	2024年05月11日	0	0	0	0	0
宋建亭	监事会主席	现任	男	41	2017年12月22日	2024年05月11日	0	0	0	0	0
栾文辉	监事	现任	男	42	2017年12月22日	2024年05月11日	0	0	0	0	0
任福帅	监事	现任	男	36	2021年09月10日	2024年05月11日	0	0	0	0	0
任福岩	职工监事	现任	男	43	2019年12月03日	2024年05月11日	0	0	0	0	0
张国生	职工监事	现任	男	58	2017年12月22日	2024年05月11日	0	0	0	0	0
赵厚杰	副总经理、董事会秘书	现任	男	37	2017年12月22日	2024年05月11日	0	0	0	0	0
徐晓青	财务总监	现任	女	45	2022年01月28日	2024年05月11日	0	0	0	0	0

栾海燕	财务总监	离任	女	51	2017 年12 月22 日	2022 年01 月28 日	0	0	0	0	0	--
合计	--	--	--	--	--	--	0	0	0	0	0	--

报告期是否存在任期内董事、监事离任和高级管理人员解聘的情况

是 否

公司董事、监事、高级管理人员变动情况

适用 不适用

姓名	担任的职务	类型	日期	原因
徐晓青	财务总监	聘任	2022年01月28日	董事会聘任
栾海燕	财务总监	离任	2022年01月28日	因个人原因，申请辞去公司财务总监职务

## 2、任职情况

公司现任董事、监事、高级管理人员专业背景、主要工作经历以及目前在公司的主要职责

### (1) 现任董事

赵亮，中国国籍，男，1978年2月9日出生，硕士研究生学历。历任南山铝业证券部职员，北京办事处主任，项目办副主任、主任，监事，山东南山纺织服饰有限公司董事长兼总经理。自2016年7月至今任南山集团董事长，自2017年12月至今任山东南山智尚科技股份有限公司董事长兼总经理。

宋日友，中国国籍，男，1971年8月29日出生，本科学历。历任南山集团财务部副主任，北京办事处主任，南山铝业副总经理、副董事长，山东南山纺织服饰有限公司总经理、董事长，新南山国际控股有限公司总裁。自2020年2月至今任南山控股有限公司执行董事，自2018年11月至今任南山集团资本投资有限公司董事长，自2021年5月至今任山东南山智尚科技股份有限公司副董事长。

宋军，中国国籍，男，1979年1月15日出生，本科学历，历任南山毛毯厂车间主任、厂长，山东南山纺织服饰有限公司生产厂厂长、服装事业部生产副总经理、内贸运营总监、董事，山东南山智尚科技股份有限公司监事、副总经理，自2019年12月至今任山东南山智尚科技股份有限公司董事。

曹贻儒，中国国籍，男，1975年12月20日出生，大专学历。历任山东南山纺织服饰有限公司班长、工段长、副主任、车间主任、染整厂厂长、精纺事业部总经理，董事，自2017年12月至今任山东南山智尚科技股份有限公司董事，自2018年7月至今任山东南山智尚科技股份有限公司副总经理，自2020年12月至今任服装事业部总经理。

刘刚中，中国国籍，男，1969年7月18日出生，硕士研究生学历，历任安徽省蚌埠天兔毛纺集团产品设计师，山东南山纺织服饰有限公司精纺公司产品设计师、设计室主任、研发中心主任、精纺事业部总经理，自2021年5月至今任山东南山智尚科技股份有限公司董事、副总经理。

宋强，中国国籍，男，1977年1月出生，本科学历，历任山东南山纺织服饰有限公司精纺厂厂长、服装事业部总经理助理、服装事业部外协部部长、服装事业部生产厂厂长，山东南山智尚科技股份有限公司服装事业部副总经理，自2019年11月至今任山东南山智尚科技股份有限公司董事、精纺事业部副总经理。

姚金波，中国国籍，男，1964年7月出生，博士学历，2015年1月-2017年12月担任武汉纺织大学化学与化工学院院长、科技处处长、特聘教授；2018年1月-2020年6月任武汉纺织大学化学与化工学院特聘教授，2020年6月至今任天津工业大学科技合作与成果管理处处长。2019年4月至今担任山东南山智尚科技股份有限公司独立董事。

朱德胜，中国国籍，男，1966年12月出生，博士学历，中国资深注册会计师。2014年7月至2018年3月担任山东财经大学教授、会计学院常务副院长；2018年4月至今担任山东财经大学教授、MPAcc中心主任兼会计学院副院长。2019年4月至今担任山东南山智尚科技股份有限公司独立董事。

赵雅彬，中国国籍，男，1968年9月16日出生，大专学历，工程师。2015年10月至今历任中国服装协会会员部副主任、主任兼中国服装协会副秘书长；2015年10月至今担任中国服装协会定制专业委员会秘书长；2018年10月至今担任中国服装协会产业发展委员会副主任；2019年4月至今担任山东南山智尚科技股份有限公司独立董事。

## (2) 现任监事

宋建亭，中国国籍，男，1982年9月8日出生，大专学历，历任南山集团上海分公司销售经理、人力资源部主任，山东南山纺织服饰有限公司监事，2016年9月至今担任南山集团审计部副总监，2017年12月至今担任山东南山智尚科技股份有限公司监事。

栾文辉，中国国籍，男，1981年11月24日出生，本科学历，历任山东南山纺织服饰有限公司染色中心厂长、染整厂厂长，菲拉特品控总监，山东南山纺织服饰有限公司精纺事业部副总经理、监事，自2017年12月至今任山东南山智尚科技股份有限公司精纺事业部副总经理、监事。

任福岩，中国国籍，男，1980年6月出生，无境外永久居留权，本科学历。曾任南山铝业供应科员、助理，南山集团审计部主任、供应部副总经理；现任山东南山智尚科技股份有限公司职工代表监事。

张国生，中国国籍，男，1965年8月出生，无境外永久居留权，本科学历，高级工程师。曾任江苏裕隆集团技术科长，江苏阳光集团车间主任，南山精纺技术工程师、一厂厂长，南山纺织精纺事业部二厂副厂长、精品线厂长、织造厂厂长；现任山东南山智尚科技股份有限公司监事、精纺事业部常务副总经理。

任福帅，中国国籍，男，1987年6月19日出生，本科学历，历任山东南山智尚科技股份有限公司服装事业部采购专员、生产主管、生产厂长、外协部长、服装事业部总经理助理；2021年2月至今担任服装事业部副总经理，自2021年9月至今担任山东南山智尚科技股份有限公司监事。

### (3) 现任高级管理人员

赵亮先生、曹贻儒先生、刘刚中先生简历详见公司现任董事简历。

徐晓青，中国国籍，女，1978年1月11日出生，专科学历，历任蓬莱纺纱厂会计，山东南山铝业股份有限公司财务经理、财务副总经理，山东南山纺织服饰有限公司财务总监，山东南山铝业股份有限公司财务副总监、板带事业部财务总监，现任山东南山智尚科技股份有限公司财务总监。

赵厚杰，中国国籍，男，1986年10月出生，无境外永久居留权，硕士研究生学历。曾任南山纺织董事长助理，南山铝业证券部主任助理，现任山东南山智尚科技股份有限公司副总经理、董事会秘书。

在股东单位任职情况

适用 不适用

任职人员姓名	股东单位名称	在股东单位担任的职务	任期起始日期	任期终止日期	在股东单位是否领取报酬津贴
赵亮	南山集团有限公司	董事	2016年07月04日		否
宋建亭	南山集团有限公司	审计部副总监	2016年09月01日		是

在股东单位任职情况的说明

不适用

在其他单位任职情况

适用 不适用

任职人员姓名	其他单位名称	在其他单位担任的职务	任期起始日期	任期终止日期	在其他单位是否领取报酬津贴
赵亮	南山控股有限公司	董事	2017年11月16日	2023年11月15日	否
宋日友	山东裕龙石化有限公司	监事	2020年06月29日	2023年06月28日	否
宋日友	山东裕龙石化产业园发展有限公司	副董事长	2020年04月28日	2023年04月27日	否
宋日友	南山集团资本投资有限公司	董事长	2018年11月14日	2024年11月13日	是
宋日友	南山集团财务有限公司	董事长			否
宋日友	山东南山暖通新材料有限公司	执行董事兼总经理	2019年11月12日		否
宋日友	山东怡力电业有限公司	监事	2020年08月20日	2023年08月21日	否
宋日友	新南山资源发展有限公司	执行董事	2019年04月25日		否

宋日友	龙口新南山邦诚企业管理有限公司	总经理	2019年01月24日	2024年01月23日	否
宋日友	龙口新南山恒泰企业管理有限公司	总经理	2019年01月24日	2024年01月23日	否
宋日友	恒丰银行股份有限公司	监事	2021年01月29日	2024年01月28日	否
朱德胜	山东阳谷华泰化工股份有限公司	独立董事	2020年03月23日	2023年03月22日	是
朱德胜	山东财经大学	MPAcc 中心主任兼会计学院副院长	2011年07月01日		是
朱德胜	山东天力能源股份有限公司	独立董事	2020年08月03日		是
朱德胜	山东海化股份有限公司	独立董事	2021年01月27日	2024年01月26日	是
朱德胜	鲁商健康产业发展股份有限公司	独立董事	2021年07月07日	2024年07月06日	是
朱德胜	山东一诺威聚氨酯股份有限公司	独立董事	2018年07月27日		
姚金波	天津工业大学	特聘教授	2020年06月01日		是
赵雅彬	中国服装协会	副秘书长、会员部主任、男装专业委员会秘书长、定制专业委员会秘书长、产业发展委员会副主任	2015年10月01日		是

公司现任及报告期内离任董事、监事和高级管理人员近三年证券监管机构处罚的情况

适用 不适用

### 3、董事、监事、高级管理人员报酬情况

董事、监事、高级管理人员报酬的决策程序、确定依据、实际支付情况

公司股东大会负责审议董事、监事的薪酬，公司高级管理人员的薪酬主要依据《董事会薪酬与考核委员会工作细则》以及《公司薪酬管理制度》等有关规章制度由董事会审议执行。不在公司担任其他具体职务的非独立董事、监事，公司不向其支付报酬。



公司报告期内董事、监事和高级管理人员报酬情况

单位：万元

姓名	职务	性别	年龄	任职状态	从公司获得的 税前报酬总额	是否在公司关 联方获取报酬
赵亮	董事长、总经理	男	45	现任	74.85	否
宋日友	副董事长	男	52	现任	0	是
刘刚中	董事、副总经理	男	53	现任	45.61	否
曹贻儒	董事、副总经理	男	48	现任	15.13	否
宋军	董事	男	44	现任	1.78	否
宋强	董事	男	46	现任	16.24	否
姚金波	独立董事	男	59	现任	7.79	否
朱德胜	独立董事	男	57	现任	7.79	否
赵雅彬	独立董事	男	55	现任	0	否
宋建亭	监事会主席	男	41	现任	0	是
栾文辉	监事	男	42	现任	19.76	否
任福帅	监事	男	36	现任	14.75	否
任福岩	职工监事	男	43	现任	7.57	否
张国生	职工监事	男	58	现任	25.28	否
赵厚杰	副总经理、董事会秘书	男	37	现任	21.78	否
栾海燕	财务总监	女	51	离任	1.1	否
徐晓青	财务总监	女	45	现任	21.36	否
合计	--	--	--	--	280.79	--

## 八、报告期内董事履行职责的情况

### 1、本报告期董事会情况

会议届次	召开日期	披露日期	会议决议
第二届董事会第五次会议	2022年01月28日	2022年01月29日	详见公司刊登在巨潮资讯网 (www.cninfo.com.cn)《山 东南山智尚科技股份有限公司 第二届董事会第五次会议 决议公告》(公告号: 2022- 004)

第二届董事会第六次会议	2022年04月07日	2022年04月08日	详见公司刊登在巨潮资讯网(www.cninfo.com.cn)《山东南山智尚科技股份有限公司第二届董事会第六次会议决议公告》(公告号:2022-007)
第二届董事会第七次会议	2022年04月19日	2022年04月20日	详见公司刊登在巨潮资讯网(www.cninfo.com.cn)《山东南山智尚科技股份有限公司第二届董事会第七次会议决议公告》(公告号:2022-020)
第二届董事会第八次会议	2022年07月28日	2022年07月29日	详见公司刊登在巨潮资讯网(www.cninfo.com.cn)《山东南山智尚科技股份有限公司第二届董事会第八次会议决议公告》(公告号:2022-031)
第二届董事会第九次会议	2022年09月01日	2022年09月02日	详见公司刊登在巨潮资讯网(www.cninfo.com.cn)《山东南山智尚科技股份有限公司第二届董事会第九次会议决议公告》(公告号:2022-042)
第二届董事会第十次会议	2022年10月24日	2022年10月25日	详见公司刊登在巨潮资讯网(www.cninfo.com.cn)《山东南山智尚科技股份有限公司第二届董事会第十次会议决议公告》(公告号:2022-051)
第二届董事会第十一次会议	2022年12月19日	2022年12月20日	详见公司刊登在巨潮资讯网(www.cninfo.com.cn)《山东南山智尚科技股份有限公司第二届董事会第十一次会议决议公告》(公告号:2022-062)

## 2、董事出席董事会及股东大会的情况

### 董事出席董事会及股东大会的情况

董事姓名	本报告期应参加董事会次数	现场出席董事会次数	以通讯方式参加董事会次数	委托出席董事会次数	缺席董事会次数	是否连续两次未亲自参加董事会会议	出席股东大会次数
------	--------------	-----------	--------------	-----------	---------	------------------	----------

赵亮	7	7	0	0	0	否	4
宋日友	7	7	0	0	0	否	4
刘刚中	7	7	0	0	0	否	4
宋军	7	7	0	0	0	否	4
曹贻儒	7	7	0	0	0	否	4
宋强	7	7	0	0	0	否	4
朱德胜	7	0	7	0	0	否	4
赵雅彬	7	0	7	0	0	否	4
姚金波	7	0	7	0	0	否	4

连续两次未亲自出席董事会的说明

### 3、董事对公司有关事项提出异议的情况

董事对公司有关事项是否提出异议

是 否

报告期内董事对公司有关事项未提出异议。

### 4、董事履行职责的其他说明

董事对公司有关建议是否被采纳

是 否

董事对公司有关建议被采纳或未被采纳的说明

报告期内，公司董事严格执行《公司法》《公司章程》等有关规定，董事会的人数及人员构成符合法律、法规的要求，董事会的召开、表决程序符合规定，董事会能够高效运作和科学决策。各位董事能够依据《董事会议事规则》等制度，认真出席董事会会议，公司独立董事认真履行职权，积极履行独立董事的相关职责，对董事会会议的各项议题进行审慎审议，并积极发表独立意见与看法，为董事会的规范运作和科学决策起到积极地促进作用。

## 九、董事会下设专门委员会在报告期内的情况

委员会名称	成员情况	召开会议次数	召开日期	会议内容	提出的重要意见和建议	其他履行职责的情况	异议事项具体情况(如有)
第二届董事会战略委	赵亮、宋日友、朱德胜、赵雅彬、姚金	1	2022年01月18日	审议《战略委员会2021年年度报告及2022年	对公司长期发展战略和重大事项进行了研究，对公司未来战略发展提出建议。		

委员会	波	年度发展战略规划的议案》	
第二届 董事会 审计委 员会	赵亮、宋军、 姚金波、朱德 胜、赵雅彬	2022年03 月28日	<p>审议《关于续聘公司2022年度审计机构并支付2021年度审计费用的议案》</p> <p>审计委员会严格按照相关法律法规及《公司章程》《审计委员会工作制度》等相关制度的规定开展工作，勤勉尽责，根据公司的实际情况，提出了相关的意见，经过充分沟通讨论，一致通过该议案。</p>
		2022年07 月19日	<p>审议《关于&lt;山东南山智尚科技股份有限公司2022年半年度募集资金存放与实际使用情况专项报告&gt;的议案》</p> <p>审计委员会严格按照相关法律法规及《公司章程》《审计委员会工作制度》等相关制度的规定开展工作，勤勉尽责，根据公司的实际情况，提出了相关的意见，经过充分沟通讨论，一致通过该议案。</p>
		2022年08 月21日	<p>审议《关于与南山集团财务有限公司签订&lt;金融服务协议&gt;暨关联交易的议案》</p> <p>审计委员会严格按照相关法律法规及《公司章程》《审计委员会工作制度》等相关制度的规定开展工作，勤勉尽责，根据公司的实际情况，提出了相关的意见，经过充分沟通讨论，一致通过该议案。</p>
		2022年12 月09日	<p>审议《关于募投项目延期的议案》</p> <p>审计委员会严格按照相关法律法规及《公司章程》《审计委员会工作制度》等相关制度的规定开展工作，勤勉尽责，根据公司的实际情况，提出了相关的意见，经过充分沟通讨论，一致通过该议案。</p>
第二届 董事会 提名委 员会	赵亮、宋军、 姚金波、朱德 胜、赵雅彬	2022年01 月18日	<p>审议《提名委员会2021年年报工作报告及2022年年度工作计划》</p> <p>对公司拟聘任的高级管理人员进行资格审查，认为其符合任职要求，能够对公司发展起到积极作用。</p>
		2022年01 月28日	<p>审议《关于公司聘任财务总监的议案》</p> <p>提名委员会严格按照相关法律法规及《公司章程》《提名委员会工作制度》等相关制度的规定开展工作，勤勉尽责，根据公司的实际情况，提出了相关的意见，经过充分沟通讨论，一致通过该议案。</p>

			2022年04月07日	《关于聘任证券事务代表的议案》	提名委员会严格按照相关法律法规及《公司章程》《提名委员会工作制度》等相关制度的规定开展工作，勤勉尽责，根据公司的实际情况，提出了相关的意见，经过充分沟通讨论，一致通过该议案。
第二届董事会薪酬与考核委员会	刘刚中、宋强、朱德胜、赵雅彬、姚金波	1	2022年04月07日	审议《关于2022年度董事、高级管理人员薪酬的议案》；审议《关于2022年度监事薪酬的议案》	薪酬与考核委员会严格按照相关法律法规及《公司章程》《薪酬与考核委员会工作制度》等相关制度的规定开展工作，勤勉尽责，根据公司的实际情况，提出了相关的意见，经过充分沟通讨论，一致通过所有议案。

## 十、监事会工作情况

监事会在报告期内的监督活动中发现公司是否存在风险

是 否

监事会对报告期内的监督事项无异议。

## 十一、公司员工情况

### 1、员工数量、专业构成及教育程度

报告期末母公司在职员工的数量（人）	2,520
报告期末主要子公司在职员工的数量（人）	2,462
报告期末在职员工的数量合计（人）	4,982
当期领取薪酬员工总人数（人）	4,982
母公司及主要子公司需承担费用的离退休职工人数（人）	0
<b>专业构成</b>	
<b>专业构成类别</b>	<b>专业构成人数（人）</b>
生产人员	3,856
销售人员	459
技术人员	415
财务人员	18
行政人员	234
合计	4,982



#### 教育程度

教育程度类别	数量 (人)
硕士及以上	19
本科	458
大专	1,386
专科以下	3,119
合计	4,982

## 2、薪酬政策

公司薪酬体系是根据公司经营与发展规划，遵循国家有关劳动人事管理政策和其他有关规章制度制定的，根据岗位价值评估和岗位任职资格体系，持续完善公司员工激励体系，促进公司薪酬体系适应市场化，吸引高素质人才，建立稳定的员工队伍，激发员工工作积极性，实现企业发展与个人价值提升双赢目标。

## 3、培训计划

公司培训遵循多渠道培训体系建设的原则，由各分子公司人事部门监督落实，培训形式多样，培训根据员工综合素质及专业不同，分管理人员、营销人员、技术人员、职能人员、基层操作人员培训，有针对性地开发课程、授课，同时加大职业技能提升培训，实现特殊岗位员工全部持证上岗。

## 4、劳务外包情况

适用 不适用

## 十二、公司利润分配及资本公积金转增股本情况

报告期内利润分配政策，特别是现金分红政策的制定、执行或调整情况

适用 不适用

公司现金分红政策的制定及执行一直严格遵守有关法律法规和规范性文件的要求，符合公司章程的规定，分红标准和比例明确清晰，相关的决策程序和机制完备。公司利润分配方案须经由董事会审议通过并提交股东大会审议，审议通过后在规定时间内进行实施，切实保证了全体股东的利益。

公司于 2019 年 8 月 27 日召开的 2019 年第二次临时股东大会通过了《关于公司上市后前三年股东分红回报规划的议案》，分红标准和分红比例明确清晰，相关的决策程序和机制完备。

公司于 2022 年 4 月 29 日召开的 2021 年年度股东大会通过了《关于〈2021 年度利润分配预案〉的议案》，按公司截止报告期末总股本 360,000,000 股为基数向全体股东按每 10 股派发现金红利 1.26 元（含税），公司已于 2022 年 6 月 15 日完成该利润分配的实施。

### 现金分红政策的专项说明

是否符合公司章程的规定或股东大会决议的要求：	是
分红标准和比例是否明确和清晰：	是
相关的决策程序和机制是否完备：	是
独立董事是否履职尽责并发挥了应有的作用：	是
中小股东是否有充分表达意见和诉求的机会，其合法权益是否得到了充分保护：	是
现金分红政策进行调整或变更的，条件及程序是否合规、透明：	不适用
公司报告期利润分配预案及资本公积金转增股本预案与公司章程和分红管理办法等的相关规定一致 <input checked="" type="checkbox"/> 是 <input type="checkbox"/> 否 <input type="checkbox"/> 不适用	
公司报告期利润分配预案及资本公积金转增股本预案符合公司章程等的相关规定。	
本年度利润分配及资本公积金转增股本情况	
每 10 股送红股数（股）	0
每 10 股派息数（元）（含税）	1.60
每 10 股转增数（股）	0
本次现金分红情况	
其他	
利润分配或资本公积金转增预案的详细情况说明	

公司拟以总股本 360,000,000.00 股为基数，向全体股东按每 10 股派发现金红利 1.60 元人民币（含税）。预计分配股利 5,760.00 万元，剩余未分配利润转入下一年度。上述利润分配方案需经股东大会审议通过后实施。

公司报告期内盈利且母公司可供股东分配利润为正但未提出现金红利分配预案

适用 不适用

### 十三、公司股权激励计划、员工持股计划或其他员工激励措施的实施情况

适用 不适用

公司报告期无股权激励计划、员工持股计划或其他员工激励措施及其实施情况。

### 十四、报告期内的内部控制制度建设及实施情况

#### 1、内部控制建设及实施情况

公司按照《公司法》《证券法》等法律法规的规定，建立健全了股东大会、董事会、监事会和高管层的法人治理结构，各司其职、各尽其责，相互制衡、相互协调，履行《公司法》和《公司章程》所规定的各项职责。公司董事会、监事会共

同对股东大会负责，经理层对董事会负责，形成了合理的分工和制衡，保证了公司治理结构、内部机构设置和运行机制的有效和规范。公司董事会下设战略委员会、审计委员会、提名委员会、薪酬与考核委员会四个专门委员会，以进一步完善治理结构，促进董事会科学、高效决策。

根据《公司章程》和公司治理结构建立情况，公司制定了《股东大会议事规则》《董事会议事规则》《监事会议事规则》及董事会各专门委员会议事规则及《总经理工作细则》等重要的决策制度，明确了决策、执行、监督等职责权限，形成了科学有效的职责分工和制衡机制，以促进治理结构各司其职、规范运作。

根据财务报告内部控制缺陷的认定标准，报告期内公司不存在财务报告内部控制重大缺陷和重要缺陷。根据非财务报告内部控制缺陷的认定标准，报告期内未发现公司非财务报告内部控制重大缺陷和重要缺陷。内部控制评价报告基准日至内部控制评价报告发出日之间未发生影响内部控制有效性评价结论的因素。

## 2、报告期内发现的内部控制重大缺陷的具体情况

是 否

## 十五、公司报告期内对子公司的管理控制情况

公司名称	整合计划	整合进展	整合中遇到的问题	已采取的解决措施	解决进展	后续解决计划
不适用	不适用	不适用	不适用	不适用	不适用	不适用

## 十六、内部控制自我评价报告或内部控制审计报告

### 1、内控自我评价报告

内部控制评价报告全文披露日期	2023年04月25日
内部控制评价报告全文披露索引	详见于2023年4月25日披露于巨潮资讯网（www.cninfo.com.cn）的《2022年度内部控制自我评价报告》
纳入评价范围单位资产总额占公司合并财务报表资产总额的比例	100.00%
纳入评价范围单位营业收入占公司合并财务报表营业收入的比例	100.00%

#### 缺陷认定标准

类别	财务报告	非财务报告
定性标准	财务报告重大缺陷的迹象包括：(1) 公司董事、监事和高级管理人员的舞弊行为；(2) 对已经公告的财务报告出现的重大差错进行错报更正；(3) 当期财务	非财务报告重大缺陷的迹象包括：(1) 公司相关制度规定或实际行为严重违反国家法律、法规；(2) 决策程序不科学导致重大决策失误；(3) 重

报告存在重大错报，而内部控制在运行过程中未能发现该错报；(4) 审计委员会和审计部门对公司的对外财务报告和财务报告内部控制监督无效。财务报告重要缺陷的迹象包括：(1) 未依照公认会计准则选择和应用会计政策；(2) 未建立反舞弊程序和控制措施；(3) 对于非常规或特殊交易的账务处理没有建立相应的控制机制或没有实施且没有相应的补偿性控制；(4) 对于期末财务报告过程的控制存在一项或多项缺陷且不能合理保证编制的财务报表达到真实、完整的目标。一般缺陷是指除上述重大缺陷、重要缺陷之外的其他控制缺陷。

要业务制度性缺失或系统性失效；(4) 重大或重要缺陷不能得到有效整改；(5) 安全、环保事故等事项对公司造成重大负面影响的情形。非财务报告重要缺陷的迹象包括：(1) 重要业务制度或系统存在的缺陷；(2) 内部控制、内部监督发现的重要缺陷未及时整改；(3) 重要业务系统运转效率低下。非财务报告内部控制一般缺陷：一般业务制度或系统存在缺陷。

定量标准

定量标准以营业收入、资产总额作为衡量指标。内部控制缺陷可能导致或导致的损失与利润表相关的，以营业收入指标衡量。如果该缺陷单独或连同其他缺陷可能导致的财务报告错报金额小于营业收入的1%，则认定为一般缺陷；如果超过营业收入的1%但小于2%，则为重要缺陷；如果超过营业收入的2%，则认定为重大缺陷。内部控制缺陷可能导致或导致的损失与资产管理相关的，以资产总额指标衡量。如果该缺陷单独或连同其他缺陷可能导致的财务报告错报金额小于资产总额的0.5%，则认定为一般缺陷；如果超过资产总额的0.5%但小于1%认定为重要缺陷；如果超过资产总额1%，则认定为重大缺陷。

定量标准以营业收入、资产总额作为衡量指标。内部控制缺陷可能导致或导致的损失与利润报表相关的，以营业收入指标衡量。如果该缺陷单独或连同其他缺陷可能导致的财务报告错报金额小于营业收入的1%，则认定为一般缺陷；如果超过营业收入的1%但小于2%认定为重要缺陷；如果超过营业收入的2%，则认定为重大缺陷。内部控制缺陷可能导致或导致的损失与资产管理相关的，以资产总额指标衡量。如果该缺陷单独或连同其他缺陷可能导致的财务报告错报金额小于资产总额的0.5%，则认定为一般缺陷；如果超过资产总额0.5%但小于1%则认定为重要缺陷；如果超过资产总额1%，则认定为重大缺陷。

财务报告重大缺陷数量 (个)	0
非财务报告重大缺陷数量 (个)	0
财务报告重要缺陷数量 (个)	0
非财务报告重要缺陷数量 (个)	0

2、内部控制审计报告或鉴证报告

不适用

**十七、上市公司治理专项行动自查问题整改情况**

不适用

THE  
PART  
05

2022

# 环境和 社会责任

南山智尚  
年度报告

Nanshan Fashion  
Annual Report 2022

---





## 第五节 环境和社会责任

### 一、重大环保问题

上市公司及其子公司是否属于环境保护部门公布的重点排污单位

是 否

报告期内因环境问题受到行政处罚的情况

公司或子公司名称	处罚原因	违规情形	处罚结果	对上市公司生产经营的影响	公司的整改措施
不适用	不适用	不适用	不适用	不适用	不适用

参照重点排污单位披露的其他环境信息

无

在报告期内为减少其碳排放所采取的措施及效果

适用 不适用

未披露其他环境信息的原因

无

公司需遵守《深圳证券交易所上市公司自律监管指引第3号——行业信息披露》中的“纺织服装相关业务”的披露要求

上市公司发生环境事故的相关情况

无

### 二、社会责任情况

公司始终重视企业利益相关方的期望和需求，并将履行社会责任作为重要工作内容融入到日常运营和管理全过程中。

公司一直坚持从履行社会责任、维护股东、债权人、员工、供应商、客户和消费者等利益相关方权益、保护环境和实践可持续发展、捐赠社会公益事业等方面做起，积极承担企业应尽的各项社会责任。公司各部门人员在日常管理中通过有效的制度建立和资源保障，努力推进全员社会责任培训，维护公司公共关系，落实企业内部环境保护机制，全面落实履行社会责任相关要求，着力创建可持续发展的责任型企业。

### 三、巩固拓展脱贫攻坚成果、乡村振兴的情况

不适用

THE  
PART  
06

2022

# 重要事项

南山智尚  
年度报告

Nanshan Fashion  
Annual Report 2022

---



## 第六节 重要事项

### 一、承诺事项履行情况

#### 1、公司实际控制人、股东、关联方、收购人以及公司等承诺相关方在报告期内履行完毕及截至报告

#### 期末尚未履行完毕的承诺事项

适用 不适用

承诺事由	承诺方	承诺类型	承诺内容	承诺时间	承诺期限	履行情况
	南山集团有限公司	股份限售承诺	自发行人股票上市之日起 36 个月内，不转让或者委托他人管理其直接或者间接持有的发行人公开发行股票前已发行的股份，也不由发行人回购其直接或者间接持有的发行人公开发行股票前已发行的股份。公司上市后 6 个月内如公司股票连续 20 个交易日的收盘价均低于首次发行价，或者上市后 6 个月期末收盘价低于发行价，所持有公司股票的锁定期限自动延长 6 个月。上述发行价指公司首次公开发行股票的发行价格，如果公司上市后因派发现金红利、送股、转增股本、增发新股等原因进行除权、除息的，则发行价格按照证券交易所的有关规定作除权除息处理。	2020 年 12 月 22 日	36 个月	正在履行中
首次公开发行或再融资时所作承诺	南山村村民委员会	股份限售承诺	自发行人股票上市之日起 36 个月内，不转让或者委托他人管理其直接或者间接持有的发行人公开发行股票前已发行的股份，也不由发行人回购其直接或者间接持有的发行人公开发行股票前已发行的股份。公司上市后 6 个月内如公司股票连续 20 个交易日的收盘价均低于首次发行价，或者上市后 6 个月期末收盘价低于发行价，所持有公司股票的锁定期限自动延长 6 个月。上述发行价指公司首次公开发行股票的发行价格，如果公司上市后因派发现金红利、送股、转增股本、增发新股等原因进行除权、除息的，则发行价格按照证券交易所的有关规定作除权除息处理。	2020 年 12 月 22 日	36 个月	正在履行中
	公司董事、高管	股份限售承诺	自发行人股票上市之日起 12 个月内和离职后半年内，不转让直接或间接持有的发行人首次公开发行股票前已发行股份。发行人上市后 6 个月内如发行人股票连续 20 个交易日的收盘价均低于发行价，或者上市后 6 个月期末收盘价低于发行价，本人直接或间接持有的发行人股票的锁定期限自动延长 6 个月。本人在担任发行人董事或高级管理人员期间，及时向公司申报持有发行人股份的变动情况，每年转让持有的发行人股份不超过本人持有发行人股份总数的 25%。本人持有发行人股份在锁定期满后两年内减持的，减持价格不低于发行价。如发生中国证券监督管理委员会及证券交易所规定不得减持股份情形的，本人不得减持股份。如有派息、送股、	2020 年 12 月 22 日	长期承诺	正在履行中

		资本公积金转增股本、配股等除权除息情况的，则发行价将根据除权除息情况作相应调整。			
公司监事	股份限售承诺	自发行人股票上市之日起 12 个月内和离职后半年内，不转让直接或间接持有的发行人首次公开发行股票前已发行股份。本人在担任发行人监事期间，及时向公司申报持有发行人股份的变动情况，每年转让持有的发行人股份不超过本人持有发行人股份总数的 25%。	2020 年 12 月 22 日	长期承诺	正在履行中
南山集团有限公司	持股意向、减持意向承诺	在锁定期届满后 24 个月内，若拟转让所持发行人股票，则每 12 个月转让数量不超过发行人股份总数的 2%，本公司将在减持前三个交易日通过发行人公告减持意向，减持价格（如果因南山智尚派发现金红利、送股、转增股本、增发新股等原因进行除权、除息的，须按照深圳证券交易所的有关规定作相应调整）不低于南山智尚首次公开发行股票时的发行价）。如发生中国证监会及证券交易所规定不得减持股份情形的，本公司不得减持股份。在上述减持行为发生前南山集团将严格按照中国证监会及深圳证券交易所的规定，及时、准确、完整地履行信息披露义务。	2020 年 12 月 22 日	24 个月	正在履行中
南山村村民委员会	持股意向、减持意向承诺	在锁定期届满后 24 个月内，若拟转让所持发行人股票，则每 12 个月转让数量不超过发行人股份总数的 2%，本公司将在减持前三个交易日通过发行人公告减持意向，减持价格（如果因南山智尚派发现金红利、送股、转增股本、增发新股等原因进行除权、除息的，须按照深圳证券交易所的有关规定作相应调整）不低于南山智尚首次公开发行股票时的发行价）。如发生中国证监会及证券交易所规定不得减持股份情形的，本公司不得减持股份。在上述减持行为发生前南山集团将严格按照中国证监会及深圳证券交易所的规定，及时、准确、完整地履行信息披露义务。	2020 年 12 月 22 日	24 个月	正在履行中
烟台南晟投资合伙企业(有限合伙)	持股意向、减持意向承诺	在锁定期届满后 24 个月内，若拟转让所持发行人股票，则每 12 个月转让数量不超过上市前所持股数的 25%，且转让价格（如果因南山智尚派发现金红利、送股、转增股本、增发新股等原因进行除权、除息的，须按照深圳证券交易所的有关规定作相应调整）不低于南山智尚首次公开发行股票时的发行价。在上述减持行为发生前，烟台南晟、烟台盛坤将严格按照中国证监会及深圳证券交易所的规定，及时、准确、完整地履行信息披露义务。	2020 年 12 月 22 日	24 个月	正在履行中
烟台盛坤投资合伙企业(有限合伙)	持股意向、减持意向承诺	在锁定期届满后 24 个月内，若拟转让所持发行人股票，则每 12 个月转让数量不超过上市前所持股数的 25%，且转让价格（如果因南山智尚派发现金红利、送股、转增股本、增发新股等原因进行除权、除息的，须按照深圳证券交易所的有关规定作相应调整）不低于南山智尚首次公开发行股票时的发行价。在上述减持行为发生前，烟台南晟、烟台盛坤将严格按照中国证监会及深圳证券交易所的规定，及时、准确、完整地履行信息披露义务。	2020 年 12 月 22 日	24 个月	正在履行中

<p>山东南山智尚科技股份有限公司</p>	<p>关于招股说明书真实、准确、完整的承诺</p>	<p>1、公司确认向中国证券监督管理委员会、证券交易所及其他证券监管部门提交的首次公开发行股票上市申请文件不存在虚假记载、误导性陈述或重大遗漏，并对其真实性、准确性、完整性承担法律责任。2、如经中国证监会等有权监管机构或司法机构认定，公司首次公开发行股票的招股说明书有虚假记载、误导性陈述或者重大遗漏，对判断公司是否符合法律规定的发行条件构成重大、实质影响的，公司将在有权监管机构或司法机构作出公司存在上述事实的最终认定或生效判决后5个工作日内召开董事会，并将按照董事会、股东大会审议通过的股份回购具体方案回购公司首次公开发行的全部新股，回购价格按照发行价（若本公司股票在此期间发生除权除息事项的，发行价作相应调整）加算银行同期存款利息确定。3、如经中国证监会等有权监管机构或司法机构认定，公司首次公开发行股票的招股说明书有虚假记载、误导性陈述或者重大遗漏，致使投资者在证券交易中遭受损失的，本公司将依法赔偿投资者损失。公司将在有权监管机构或司法机构作出的认定生效后，本着简化程序、积极协商、先行赔付、切实保障投资者特别是中小投资者利益的原则，按照投资者直接遭受的可测算的经济损失选择与投资者和解、通过第三方与投资者调解及设立投资者赔偿基金等方式积极赔偿投资者由此遭受的直接经济损失。</p>	<p>2020年12月22日</p>	<p>长期承诺</p>	<p>正在履行中</p>
<p>南山集团有限公司</p>	<p>关于招股说明书真实、准确、完整的承诺</p>	<p>山东南山智尚科技股份有限公司招股说明书不存在虚假记载、误导性陈述或重大遗漏。如经中国证监会等有权监管机构或司法机构认定山东南山智尚科技股份有限公司招股说明书存在虚假记载、误导性陈述或者重大遗漏，并对判断公司是否符合法律规定的发行条件构成重大、实质影响的，南山集团有限公司将督促山东南山智尚科技股份有限公司依法回购首次公开发行的全部新股，并将购回已转让的原限售股份。山东南山智尚科技股份有限公司招股说明书如有虚假记载、误导性陈述或者重大遗漏，致使投资者在证券交易中遭受损失的，南山集团有限公司将依法赔偿投资者损失。南山集团有限公司将在有权监管机构或司法机构作出的认定生效后，本着简化程序、积极协商、先行赔付、切实保障投资者特别是中小投资者利益的原则，按照投资者直接遭受的可测算的经济损失选择与投资者和解、通过第三方与投资者调解及设立投资者赔偿基金等方式积极赔偿投资者由此遭受的直接经济损失。</p>	<p>2020年12月22日</p>	<p>长期承诺</p>	<p>正在履行中</p>
<p>南山村村民委员会</p>	<p>关于招股说明书真实、准确、完整的承诺</p>	<p>山东南山智尚科技股份有限公司招股说明书不存在虚假记载、误导性陈述或重大遗漏。如有虚假记载、误导性陈述或者重大遗漏，致使投资者在证券交易中遭受损失的，龙口市东江街道南山村村民委员会将依法赔偿投资者损失。龙口市东江街道南山村村民委员会将在有权监管机构或司法机构作出的认定生效后，本着简化程序、积极协商、先行赔付、切实保障投资者特别是中小投资者利益的原则，按照投资者直接遭受的可测算的经济损失选择与投资者和解、通过第三方</p>	<p>2020年12月22日</p>	<p>长期承诺</p>	<p>正在履行中</p>



与投资者调解及设立投资者赔偿基金等方式积极赔偿投资者  
由此遭受的直接经济损失。

公司董事、监事及高级管理人员	关于招股说明书真实、准确、完整的承诺	<p>山东南山智尚科技股份有限公司招股说明书不存在虚假记载、误导性陈述或重大遗漏，并对其真实性、准确性、完整性、及时性承担个别和连带的法律责任。山东南山智尚科技股份有限公司招股说明书如有虚假记载、误导性陈述或者重大遗漏，致使投资者在证券交易中遭受损失的，本人将依法赔偿投资者损失。</p>	2020年12月22日	长期承诺	正在履行中
山东南山智尚科技股份有限公司	稳定股价承诺	<p>1、公司回购股票公司回购股票在触发启动股价稳定措施条件之日后5个交易日内，公司董事会将综合考虑公司经营发展及现金情况等因素制定股份回购方案，并依照公司章程的规定或者股东大会的授权进行审议或提交股东大会审议，在形成决议后及时履行法律法规规定的信息披露程序。公司回购股份的价格原则上不超过最近一期经审计的每股净资产。若某一会计年度内公司股价多次触发上述需采取股价稳定措施条件的（不包括公司实施稳定股价措施期间及实施完毕当次稳定股价措施并公告日后开始计算的连续20个交易日股票收盘价仍低于上一个会计年度未经审计的每股净资产的情形），公司将继续按照上述股份回购方案执行，但应遵循以下原则：</p> <p>(1) 单次用于回购股份的资金金额不高于上一个会计年度经审计的归属于母公司股东净利润的20%；(2) 单一会计年度用以稳定股价的回购资金合计不超过上一会计年度经审计的归属于母公司股东净利润的50%。超过上述标准的，有关稳定股价措施在当年度不再继续实施。但如下一年度继续出现需启动稳定股价措施的情形时，公司将继续按照上述原则执行稳定股价预案。在公司股票价格触发启动股价稳定措施条件满足时，如公司未采取稳定股价的措施，公司承诺将在股东大会及中国证监会指定报刊上公开说明未采取稳定股价措施的具体原因并向公司股东和社会公众投资者道歉。</p>	2020年12月22日	长期承诺	正在履行中
南山集团有限公司	稳定股价承诺	<p>如公司回购股票实施后，公司股票连续20个交易日的收盘价格仍低于公司最近一期经审计的每股净资产或公司无法实施股票回购时，南山集团将在5个交易日内，提出增持公司股票的方案，书面通知公司并由公司进行公告。南山集团增持公司股票价格原则上不高于公司最近一期经审计的每股净资产，若某一会计年度内公司股价多次触发上述需采取股价稳定措施条件的（不包括其实施稳定股价措施期间及自实施完毕当次稳定股价措施并由公司公告日后开始计算的连续20个交易日股票收盘价仍低于上一个会计年度未经审计的每股净资产的情形），南山集团将继续按照上述增持方案执行，但单一会计年度增持金额累计不少于上一会计年度自公司获得的现金分红。南山集团承诺在公司稳定股价回购股份股东大会上，对公司股份回购相关议案投赞成票。在公司股票价格触发启动股价稳定措施条件满足时，如南山集团未履行增持公司股票的承诺，公司有权扣留南山集团应承担的用于履行增</p>	2020年12月22日	长期承诺	正在履行中

<p>公司董事 (不包括独立董事)、高级管理人员</p>	<p>稳定股价承诺</p>	<p>持承诺的同等资金总额的分红款,南山集团放弃对该部分分红的的所有权,由公司用于回购股份或其他用途。</p> <p>如公司回购股票和南山集团增持公司股票实施后,公司股票连续 20 个交易日的收盘价格仍低于公司最近一期经审计的每股净资产或公司无法实施股票回购、南山集团无法增持公司股票时,本人将在 5 个交易日内,提出增持公司股票的方案,书面通知公司并由公司进行公告。本人增持公司股票价格原则上不高于公司最近一期经审计的每股净资产,若某一会计年度内公司股价多次触发上述需采取股价稳定措施条件的 (不包括其实施稳定股价措施期间及自实施完毕当次稳定股价措施并由公司公告日后开始计算的连续 20 个交易日股票收盘价仍低于上一个会计年度未经审计的每股净资产的情形),本人将继续按照上述增持方案执行,但应遵循以下原则: (1) 单次用于购买股份的资金金额不低于本人在担任董事或高级管理人员职务期间上一会计年度从发行人或发行人控股子公司处领取的税后薪酬累计额的 10%; (2) 单一年度用以稳定股价所动用的资金应不超过本人在担任董事或高级管理人员职务期间上一会计年度从发行人或发行人控股子公司处领取的税后薪酬累计额的 30%。超过上述标准的,有关稳定股价措施在当年度不再继续实施。但如下一年度继续出现需启动稳定股价措施的情形时,将继续按照上述原则执行稳定股价预案。本人承诺在公司稳定股价回购股份董事会上 (如涉及),对公司股份回购相关议案投赞成票。在公司股票价格触发启动股价稳定措施条件满足时,如本人未履行增持股票的承诺,则公司有权扣减本人每月薪酬的三分之一,直至累计扣减金额达到应履行增持承诺的金额为止,该等扣减金额归公司所有,由公司用于回购股份或其他用途。</p>	<p>2020 年 12 月 22 日</p>	<p>长期承诺</p>	<p>正在 履行 中</p>
<p>山东南山智尚科技股份有限公司</p>	<p>填补被摊薄即期回报的承诺</p>	<p>本次公开发行完成后,公司股本和净资产规模将有显著提高,而本次公开发行拟以募集资金投资的项目完全达产并产生效益需要一定的时间,将可能导致摊薄公司即期回报。根据国务院办公厅发布的《关于进一步加强资本市场中小投资者合法权益保护工作的意见》(国办发[2013]110号),为降低本次公开发行摊薄即期回报的影响,公司承诺:1、强化和规范募集资金的管理,提升募集资金的利用效率。公司承诺: (1) 在首次公开发行股票募集资金到位后,将在募集资金的使用、核算、风险防范等方面强化管理,确保募集资金严格依照公司《招股说明书》披露的募集资金用途,科学、合理地投入使用; (2) 将严格按照募集资金管理制度的相关规定,签订和执行募集资金三方监管协议,保证依法、合规、规范地使用募集资金; (3) 在符合上述募集资金管理要求的基础上,公司将结合当时的市场状况、资产价格、资金成本等多种因素,对募集资金使用的进度方案开展进一步科学规划,以最大限度提升募集资金的使用效率。2、加快募集资金投资项目的建设进度。公司承诺:在募集资金到位前,将牢牢把握市场契机,视项目具体需要而采取包括但不限于先期</p>	<p>2020 年 12 月 22 日</p>	<p>长期承诺</p>	<p>正在 履行 中</p>

以部分自有资金投入项目建设等措施进行积极布局；募集资金到位后，在符合法律、法规、规范性文件以及募集资金管理制度规定的前提下，并在确保募集资金规范、科学、合理运用的基础上，尽最大可能地加快募集资金投资项目的建设进度，力求加快实现募集资金投资项目的预期经济效益。3、进一步加强新产品研发与技术创新、产品质量管理、市场开发力度以及品牌建设和管理，提升公司的核心竞争力。公司承诺：(1) 将依托首次公开发行股票并上市以及募集资金投资项目建设为契机，进一步推动新产品研发及技术创新，提升创新能力；(2) 借助产品及技术创新，加强产品质量管理及市场开发力度，深度开展自身品牌建设和管理，有效提升公司在行业内的影响力，着力打造公司的品牌价值和核心竞争力。4、优化投资者回报机制，实施积极的利润分配政策。公司承诺：将依照本次发行上市后适用的公司章程以及股东分红回报规划的相关内容，积极推进实施持续、稳定的利润分配政策，在符合公司发展战略、发展规划需要，紧密结合公司发展阶段、经营状况并充分考虑投资者利润分配意愿的基础上，不断优化对投资者的回报机制，确保及时给予投资者合理回报。公司未来将根据中国证监会、证券交易所等监管机构出台的具体细则及要求，并参照上市公司较为通行的惯例，继续补充、修订、完善公司投资者权益保护的各项制度并予以实施。

董事、高级管理人员	对公司填补回报措施能够得到切实履行的承诺	1、承诺不无偿或以不公平条件向其他单位或者个人输送利益，也不采用其他方式损害公司利益。2、承诺对董事和高级管理人员的职务消费行为进行约束。3、承诺不动用公司资产从事与其履行职责无关的投资、消费活动。4、承诺由董事会或薪酬委员会制定的薪酬制度与公司填补被摊薄即期回报措施的执行情况相挂钩。5、如公司未来推出股权激励计划，承诺拟公布的公司股权激励计划的行权条件与公司填补被摊薄即期回报措施的执行情况相挂钩。	2020年12月22日	长期承诺	正在履行中
山东南山智尚科技股份有限公司	关于未履行承诺的约束措施的承诺	1、如果公司未履行招股说明书披露的承诺事项，公司将在股东大会及中国证券监督管理委员会指定报刊上公开说明未履行承诺的具体原因并向股东和社会公众投资者道歉。2、如果因公司未履行相关承诺事项，致使投资者在证券交易中遭受损失的，公司将依法向投资者赔偿相关损失。	2020年12月22日	长期承诺	正在履行中
南山集团有限公司	关于未履行承诺的约束措施的承诺	1、如果南山集团未履行披露的承诺事项，南山集团将在公司股东大会及中国证券监督管理委员会指定报刊上公开说明未履行承诺的具体原因并向公司股东和社会公众投资者道歉。2、如果因南山集团未履行相关承诺事项给公司或者其他投资者造成损失的，南山集团将依法承担赔偿责任。如果南山集团未承担前述赔偿责任，则南山集团持有的公司股份在履行完毕前述赔偿责任之前不得转让，同时公司有权扣减南山集团所获分配的现金红利用于承担前述赔偿责任。3、如果在作	2020年12月22日	长期承诺	正在履行中

		为公司控股股东期间未履行招股说明书披露的承诺事项，给投资者造成损失的，经有权部门认定南山集团应承担责任的，南山集团承诺依法承担赔偿责任。			
南山村村民委员会	关于未履行承诺的约束措施的承诺	1、如果龙口市东江街道南山村村民委员会（以下简称“南山村委会”）未履行披露的承诺事项，南山村委会将在公司股东大会及中国证券监督管理委员会指定报刊上公开说明未履行承诺的具体原因并向公司股东和社会公众投资者道歉。2、如果因南山村委会未履行相关承诺事项给公司或者其他投资者造成损失的，南山村委会将依法承担赔偿责任。3、如果在作为公司实际控制人期间未履行招股说明书披露的承诺事项，给投资者造成损失的，经有权部门认定南山村委会应承担责任的，南山村委会承诺依法承担赔偿责任。	2020年12月22日	长期承诺	正在履行中
公司董事、高级管理人员	关于未履行承诺的约束措施的承诺	1、如果本人未履行招股说明书披露的承诺事项，本人将在公司股东大会及中国证券监督管理委员会指定报刊上公开说明未履行承诺的具体原因并向公司股东和社会公众投资者道歉。2、如果本人未履行招股说明书披露的承诺事项，本人将在前述事项发生之日起停止领取薪酬，同时本人持有的公司股份（如有）不得转让，直至本人履行完毕相关承诺事项。3、如果因本人未履行相关承诺事项，致使公司、投资者遭受损失的，本人将依法承担赔偿责任。4、在本人担任公司董事/高级管理人员期间，公司未履行招股说明书披露的相关承诺事项，经有权部门认定本人应承担责任的，本人将依法承担赔偿责任。	2020年12月22日	长期承诺	正在履行中
董事、高级管理人员	向不特定对象发行可转换公司债券对公司填补回报措施能够得到切实履行的承诺	(1) 本人承诺不无偿或以不公平条件向其他单位或者个人输送利益，也不采用其他方式损害公司利益；(2) 本人承诺对本人的职务消费行为进行约束；(3) 本人承诺不动用公司资产从事与本人履行职责无关的投资、消费活动；(4) 本人承诺由董事会或薪酬与考核委员会制定的薪酬制度与公司填补回报措施的执行情况相挂钩；(5) 未来公司如实施股权激励，本人承诺股权激励的行权条件与公司填补回报措施的执行情况相挂钩；(6) 本承诺出具日后至本次向不特定对象发行可转换公司债券发行实施完毕前，若中国证券监督管理委员会等证券监管机构作出关于填补回报措施及其承诺的其他新的监管规定，且本承诺相关内容不能满足中国证监会等证券监管机构的该等规定时，本人承诺届时将按照中国证监会等证券监管机构的最新规定出具补充承诺；(7) 本人承诺切实履行公司制定的有关填补回报措施以及本人对此作出的任何有关填补回报措施的承诺，若本人违反该等承诺并给公司或者投资者造成损失的，本人愿意依法承担对公司或者投资者的补偿责任。	2022年07月28日	自本承诺出具日2022年7月28日至公司本次向不特定对象发行可转换公司债券实施完毕前	正在履行中
公司控股股东、实际控制人	向不特定对象发行可转换公	(1) 不越权干预公司经营管理活动，不侵占公司利益；(2) 本承诺出具日后至本次向不特定对象发行可转换公司债券发行实施完毕前，若中国证券监督管理委员会等证券监管机构作出关于填补回报措施及其承诺的其他新的监管规定，且本	2022年07月28日	自本承诺出具日2022年7月28	正在履行中



人	司债券 对公司 填补回 报措施 能够得 到切实 履行的 承诺	承诺相关内容不能满足中国证监会等证券监管机构的该等规定时，控股股东、实际控制人承诺届时将按照中国证监会等证券监管机构的最新规定出具补充承诺；(3) 切实履行公司制定的有关填补回报措施以及控股股东、实际控制人对此作出的任何有关填补回报措施的承诺，若控股股东、实际控制人违反该等承诺并给公司或者投资者造成损失的，控股股东、实际控制人愿意依法承担对公司或者投资者的补偿责任。		日至公司 本次向不 特定对象 发行可转 换公司债 券实施完 毕前	
持股 5%以 上股东	认购本 次可转 换公司 债券的 计划作 出的承 诺	(1) 若本企业或一致行动人在本次可转债发行首日（募集说明书公告日）前六个月内存在股票减持情形，本企业承诺将不参与本次可转债发行认购，亦不会委托其他主体参与本次可转债发行认购。(2) 若本企业及一致行动人在本次可转债发行首日（募集说明书公告日）前六个月内不存在股票减持情形，本企业将根据届时市场情况等决定是否参与本次可转债发行认购。若认购成功，本企业承诺将严格遵守短线交易的相关规定，即自本次可转债发行首日起至本次可转债发行完成后六个月内不减持南山智尚股票及本次发行的可转换公司债券。(3) 如本企业违反上述承诺违规减持，由此所得收益归南山智尚所有，并将依法承担由此产生的法律责任。	2022 年07 月28 日	自本承诺 出具日 2022年 7月28 日至公司 本次向不 特定对象 发行可转 换公司债 券实施完 毕前	正在 履行 中
独立董 事	认购本 次可转 换公司 债券的 计划作 出的承 诺	(1) 本人承诺将不参与本次可转债发行认购，亦不会委托其他主体参与本次可转债发行认购。(2) 如本人违反上述承诺，将依法承担由此产生的法律责任。(3) 本人保证本人之配偶、父母、子女将严格遵守短线交易的相关规定，并严格遵守《中华人民共和国证券法》以及中国证券监督管理委员会、深圳证券交易所的相关规定。	2022 年07 月28 日	自本承诺 出具日 2022年 7月28 日至公司 本次向不 特定对象 发行可转 换公司债 券实施完 毕前	正在 履行 中
非独立 董事董 事、监 事及高 级管理 人员	认购本 次可转 换公司 债券的 计划作 出的承 诺	(1) 若本人或一致行动人在本次可转债发行首日（募集说明书公告日）前六个月内存在股票减持情形，本人承诺将不参与本次可转债发行认购，亦不会委托其他主体参与本次可转债发行认购。(2) 若本人及一致行动人在本次可转债发行首日（募集说明书公告日）前六个月内不存在股票减持情形，本人将根据届时市场情况等决定是否参与本次可转债发行认购。若认购成功，本人承诺将严格遵守短线交易的相关规定，即自本次可转债发行首日起至本次可转债发行完成后六个月内不减持南山智尚股票及本次发行的可转换公司债券。(3) 如本人违反上述承诺违规减持，由此所得收益归南山智尚所有，并将依法承担由此产生的法律责任。	2022 年07 月28 日	自本承诺 出具日 2022年 7月28 日至公司 本次向不 特定对象 发行可转 换公司债 券实施完 毕前	正在 履行 中
南山集 团有限 公司	关于避 免同业 竞争的	1.本公司及本公司直接或间接控制的除发行人以外的其他企业或非企业单位（以下称“附属单位”）目前不存在从事任何与发行人（含发行人全资或控股子公司，以下同）实际从事的	2022 年07 月28	自本承诺 出具日 2022年	正在 履行 中



	承诺	业务存在竞争的业务或活动。2.本公司在作为发行人控股股东期间，本公司将采取有效措施，保证本公司及附属单位不会在中国境内或境外，以任何方式从事与发行人的生产经营活动构成或可能构成竞争的业务或活动。凡本公司及附属单位有任何商业机会可从事或参与任何可能会与发行人生产经营活动构成竞争的业务，本公司会安排将上述商业机会让予发行人。3.本承诺函所载上述各项承诺在本公司作为发行人控股股东期间持续有效且不可变更或撤销。	日	7月28日至公司本次向不特定对象发行可转换公司债券实施完毕前	
南山村村民委员会	关于避免同业竞争的承诺	1.本单位及本单位直接或间接控制的除发行人以外的其他企业或非企业单位（以下称“附属单位”）目前不存在从事任何与发行人（含发行人全资或控股子公司，以下同）实际从事的业务存在竞争的业务或活动。2.本单位在作为发行人实际控制人期间，本单位将采取有效措施，保证本单位及附属单位不会在中国境内或境外，以任何方式从事与发行人的生产经营活动构成或可能构成竞争的业务或活动。凡本单位及附属单位有任何商业机会可从事或参与任何可能会与发行人生产经营活动构成竞争的业务，本单位会安排将上述商业机会让予发行人。3.本承诺函所载上述各项承诺在本单位作为发行人实际控制人期间持续有效且不可变更或撤销。	2022年07月28日	自本承诺出具日2022年7月28日至公司本次向不特定对象发行可转换公司债券实施完毕前	正在履行中
南山集团有限公司	规范和减少关联交易的承诺	不利用控股股东地位及控制性影响谋求公司在业务合作等方面给予优于市场第三方的权利；不利用自身控股股东地位及控制性影响谋求与公司达成交易的优先权利；不以与市场价格相比显失公允的条件与公司进行交易，亦不利用该类交易从事任何损害公司利益的行为；尽量减少与公司的关联交易，在进行确有必要且无法规避的关联交易时，保证按市场化原则和公允价格进行公平操作，并按相关法律、法规、规章等规范性文件和公司章程等有关关联交易决策制度的规定履行关联交易决策程序及信息披露义务，保证不通过关联交易损害公司及其他股东的合法权益。	2022年07月28日	自本承诺出具日2022年7月28日至公司本次向不特定对象发行可转换公司债券实施完毕前	正在履行中
南山村村民委员会	规范和减少关联交易的承诺	不利用实际控制人地位及控制性影响谋求公司在业务合作等方面给予优于市场第三方的权利；不利用实际控制人地位及控制性影响谋求与公司达成交易的优先权利；不以与市场价格相比显失公允的条件与公司进行交易，亦不利用该类交易从事任何损害公司利益的行为；尽量减少与公司的关联交易，在进行确有必要且无法规避的关联交易时，保证按市场化原则和公允价格进行公平操作，并按相关法律、法规、规章等规范性文件和公司章程等有关关联交易决策制度的规定履行关联交易决策程序及信息披露义务	2022年07月28日	自本承诺出具日2022年7月28日至公司本次向不特定对象发行可转换公司债券实施完毕前	正在履行中

保证不通过关联交易损害  
公司及其他股东的合法权益

宋建波	规范和减少关联交易的承诺	<p>1、本人承诺，本人及控制的公司、企业或其他经营实体，将不谋求公司在业务合作等方面给予优于市场第三方的权利；不谋求与公司达成交易的优先权利；不以与市场价格相比显失公允的条件与公司进行交易，亦不利用该类交易从事任何损害公司利益的行为；尽量减少与公司的关联交易，在进行确有必要且无法规避的关联交易时，保证按市场化原则和公允价格进行公平操作，并按相关法律、法规、规章等规范性文件 and 公司章程等有关关联交易决策制度的规定履行关联交易决策程序及信息披露义务，保证不通过关联交易损害公司及其他股东的合法权益。2、以上承诺在本人直接或间接持有上市公司 5%以上股份期间持续有效。若本人违反上述承诺给上市公司及其中小股东造成损失的，本人将依法承担相应的赔偿责任。</p>	2022年07月28日	<p>自本承诺 出具日 2022年 7月28 日至公司 本次向不 特定对象 发行可转 换公司债 券实施完 毕前</p>	正在履行中
承诺是否按时履行	是				
如承诺超期未履行完毕的，应当详细说明未完成履行的具体原因及下一步的工作计划	不适用				

2、公司资产或项目存在盈利预测，且报告期仍处在盈利预测期间，公司就资产或项目达到原盈利预测及其原因做出说明

适用 不适用

## 二、控股股东及其他关联方对上市公司的非经营性占用资金情况

适用 不适用

公司报告期不存在控股股东及其他关联方对上市公司的非经营性占用资金。

## 三、违规对外担保情况

适用 不适用

公司报告期无违规对外担保情况。

## 四、董事会对最近一期“非标准审计报告”相关情况的说明

适用 不适用

**五、董事会、监事会、独立董事（如有）对会计师事务所本报告期“非标准审计报告”的说明**

适用 不适用

## 六、董事会关于报告期会计政策、会计估计变更或重大会计差错更正的说明

适用 不适用

## 七、与上年度财务报告相比，合并报表范围发生变化的情况说明

适用 不适用

公司报告期无合并报表范围发生变化的情况。

## 八、聘任、解聘会计师事务所情况

现聘任的会计师事务所

境内会计师事务所名称	和信会计师事务所（特殊普通合伙）
境内会计师事务所报酬（万元）	110
境内会计师事务所审计服务的连续年限	6
境内会计师事务所注册会计师姓名	刘学伟、李胜
境内会计师事务所注册会计师审计服务的连续年限	1

是否改聘会计师事务所

是 否

聘请内部控制审计会计师事务所、财务顾问或保荐人情况

适用 不适用

## 九、年度报告披露后面临退市情况

适用 不适用

## 十、破产重整相关事项

适用 不适用

公司报告期末未发生破产重整相关事项。

## 十一、重大诉讼、仲裁事项

适用 不适用

本年度公司无重大诉讼、仲裁事项。

## 十二、处罚及整改情况

适用 不适用

公司报告期不存在处罚及整改情况。

## 十三、公司及其控股股东、实际控制人的诚信状况

适用 不适用

## 十四、重大关联交易

### 1、与日常经营相关的关联交易

适用 不适用

关联交易方	关联关系	关联交易类型	关联交易内容	关联交易定价原则	关联交易价格	关联交易金额(万元)	占同类交易金额的比例	获批的交易额度(万元)	是否超过获批额度	关联交易结算方式	可获得的同类交易市价	披露日期	披露索引
南山集团有限公司及其控制的企业	控股股东及其控制的企业	采购商品	主要采购商品为：电费、天然气、蒸汽费、暖气费等	市场价格	电费 0.60元/度;天然气非采暖季按照2.6元/m <sup>3</sup> ,采暖季按照3元/m <sup>3</sup> 。调峰用LNG顺价销售,按照用气比例均摊;蒸汽为220元/吨	34,277.68	39.21%	35,000	否	银行转账/每月	参照《山东省物价局关于合理调整电价结构有关事项的通知》(鲁价格一发〔2017〕60号)的规定,结合本地实际情况,与公司采购价格相当;龙口市天然气实行政府指导价,公司天然气采购价格符合政府指导价;蒸汽无政府指导价及公开市场价格,参照龙口当地国有企业:华电龙口发电股份有限公司的报价协商确定,与公司采购价格相当。	2022年10月25日	具体情况详见公司于2022年1月29日在巨潮资讯( <a href="http://www.cninfo.com.cn">http://www.cninfo.com.cn</a> )上披露的《山东南山智尚科技股份有限公司2022年日常关联交易预计的公告》(公告编号:2022-003);2022年10月25日在巨潮资讯( <a href="http://www.cninfo.com.cn">http://www.cninfo.com.cn</a> )上披露的《山东南山智尚科技股份有限公司关于调整2022年日常关联交易额度的公告》(公告编号:2022-055)
	合计			--	--	34,277.68	--	35,000	--	--	--	--	--
			大额销货退回的详细情况							不适用			
			按类别对本期将发生的日常关联交易进行总金额预计的,在报告期内的实际履行情况(如有)							不适用			
			交易价格与市场参考价格差异较大的原因(如适用)							不适用			



## 2、资产或股权收购、出售发生的关联交易

适用 不适用

公司报告期末未发生资产或股权收购、出售的关联交易。

## 3、共同对外投资的关联交易

适用 不适用

公司报告期末未发生共同对外投资的关联交易。

## 4、关联债权债务往来

适用 不适用

公司报告期不存在关联债权债务往来。

## 5、与存在关联关系的财务公司的往来情况

适用 不适用

存款业务

关联方	关联关系	每日最高 存款限额 (万元)	存款利率范围	期初余额 (万元)	本期发生额		期末余额 (万元)
					本期合计存入 金额 (万元)	本期合计取出 金额 (万元)	
南山集团财务有限公司	母公司直接或间接控制的企业	100,000	0.35%-1.69%	76,458.98	721,483.01	769,824.72	28,117.27

贷款业务

关联方	关联关系	贷款额度 (万元)	贷款利率范围	期初余额 (万元)	本期发生额		期末余额 (万元)
					本期合计贷款 金额 (万元)	本期合计还款 金额 (万元)	

授信或其他金融业务

关联方	关联关系	业务类型	总额 (万元)	实际发生额 (万元)
南山集团财务有限公司	母公司直接或间接控制的企业	授信	40,000	12,839.56

## 6、公司控股的财务公司与关联方的往来情况

适用 不适用

公司控股的财务公司与关联方之间不存在存款、贷款、授信或其他金融业务。

## 7、其他重大关联交易

适用 不适用

公司报告期无其他重大关联交易。

# 十五、重大合同及其履行情况

## 1、托管、承包、租赁事项情况

(1) 托管情况

适用 不适用

公司报告期不存在托管情况。

(2) 承包情况

适用 不适用

公司报告期不存在承包情况。

(3) 租赁情况

适用 不适用

租赁情况说明

公司租赁房产主要用于异地销售办事处办公及销售人员的住宿，上述承租均不用于公司生产。

为公司带来的损益达到公司报告期利润总额 10%以上的项目

适用 不适用

公司报告期不存在为公司带来的损益达到公司报告期利润总额 10%以上的租赁项目。

## 2、重大担保

适用 不适用

公司报告期不存在重大担保情况。

## 3、委托他人进行现金资产管理情况

(1) 委托理财情况

适用 不适用

报告期内委托理财概况

单位：万元

具体类型	委托理财的资金来源	委托理财发生额	未到期余额	逾期未收回的金额	逾期未收回理财已计提减值金额
银行理财产品	募集资金	65,000	7,000	0	0
合计		65,000	7,000	0	0

单项金额重大或安全性较低、流动性较差的高风险委托理财具体情况

适用 不适用

委托理财出现预期无法收回本金或存在其他可能导致减值的情形

适用 不适用

(2) 委托贷款情况

适用 不适用

公司报告期不存在委托贷款。

#### 4、其他重大合同

适用 不适用

公司报告期不存在其他重大合同。

### 十六、其他重大事项的说明

适用 不适用

公司报告期不存在需要说明的其他重大事项。

### 十七、公司子公司重大事项

适用 不适用

THE  
PART  
07

2022

# 股份变动及 股东情况

南山智尚  
年度报告

Nanshan Fashion  
Annual Report 2022

---



## 第七节 股份变动及股东情况

### 一、股份变动情况

#### 1、股份变动情况

单位：股

	本次变动前		本次变动增减(+, -)					本次变动后	
	数量	比例	发行 新股	送股	公积金 转股	其他	小计	数量	比例
一、有限售条件股份	251,572,500	69.88%						251,572,500	69.88%
1、国家持股									
2、国有法人持股									
3、其他内资持股	251,572,500	69.88%						251,572,500	69.88%
其中：境内法人持股	251,572,500	69.88%						251,572,500	69.88%
境内自然人持股									
4、外资持股									
其中：境外法人持股									
境外自然人持股									
二、无限售条件股份	108,427,500	30.12%						108,427,500	30.12%
1、人民币普通股	108,427,500	30.12%						108,427,500	30.12%
2、境内上市的外资股									
3、境外上市的外资股									
4、其他									
三、股份总数	360,000,000	100.00%						360,000,000	100.00%

股份变动的理由

适用 不适用

股份变动的批准情况

适用 不适用

股份变动的过户情况

适用 不适用

股份变动对最近一年和最近一期基本每股收益和稀释每股收益、归属于公司普通股股东的每股净资产等财务指标的影响

适用 不适用

公司认为必要或证券监管机构要求披露的其他内容

适用 不适用



## 2、限售股份变动情况

适用 不适用

## 二、证券发行与上市情况

### 1、报告期内证券发行（不含优先股）情况

适用 不适用

### 2、公司股份总数及股东结构的变动、公司资产和负债结构的变动情况说明

适用 不适用

### 3、现存的内部职工股情况

适用 不适用

## 三、股东和实际控制人情况

### 1、公司股东数量及持股情况

单位：股

报告期末 普通股股 东总数	15,739	年度报 告披露 日前上 一月末 普通股 股东总 数	11,935	报告期末 表决权恢 复的优先 股股东总 数（如 有）（参 见注9）	0	年度报告 披露日前 上一月末 表决权恢 复的优先 股股东总 数（如有 ）（参见注 9）	持有特别表决权 股份的股东总数 （如有）	0
---------------------	--------	---	--------	---	---	---	----------------------------	---

#### 持股 5%以上的股东或前 10 名股东持股情况

股东名称	股东性质	持股比 例	报告期末持 股数量	报告期内 增减变动 情况	持有有限售 条件的股份 数量	持有无限 售条件的 股份数量	质押、标记或冻结情况	
							股份状态	数量
南山集团 有限公司	境内非国有 法人	67.50%	243,000,000	不变	234,000,000	0		

烟台盛坤 投资合伙 企业(有 限合伙)	境内非国有 法人	2.81%	10,125,000	减少 3375000 股	3,847,500	6,277,500
烟台南晟 投资合伙 企业(有 限合伙)	境内非国有 法人	2.81%	10,125,000	减少 3375000 股	4,725,000	5,400,000
胡莺	境内自然人	1.03%	3,700,000	增加 3700000		3,700,000
杨柳	境外自然人	0.85%	3,050,000	增加 3050000		3,050,000
郑锦强	境内自然人	0.71%	2,564,900	增加 1790700		2,564,900
远连成	境内自然人	0.63%	2,279,900	增加 59300股		2,279,900
李金蕊	境内自然人	0.45%	1,635,400	减少 393902 股		1,635,400
中信证券 股份有限 公司	国有法人	0.35%	1,249,019	增加 1249019		1,249,019
国泰君安 证券股份 有限公司	国有法人	0.33%	1,189,159	增加 1189159		1,189,159
战略投资者或一般法人 因配售新股成为前10名 股东的情况(如有)(参 见注4)					不适用	
上述股东关联关系或一 致行动的说明					无	
上述股东涉及委托/受托 表决权、放弃表决权情 况的说明					无	
前10名股东中存在回购 专户的特别说明(如有) (参见注10)					无	

前10名无限售条件股东持股情况

股东名称	报告期末持有无限售条件股份数量	股份种类
------	-----------------	------

		股份种类	数量
烟台盛坤投资合伙企业 (有限合伙)	10,125,000	人民币普通股	10,125,000
烟台南晟投资合伙企业 (有限合伙)	10,125,000	人民币普通股	10,125,000
胡莺	3,700,000	人民币普通股	3,700,000
杨柳	3,050,000	人民币普通股	3,050,000
郑锦强	2,564,900	人民币普通股	2,564,900
远连成	2,279,900	人民币普通股	2,279,900
李金蕊	1,635,400	人民币普通股	1,635,400
中信证券股份有限公司	1,249,019	人民币普通股	1,249,019
国泰君安证券股份有限 公司	1,189,159	人民币普通股	1,189,159
鱼杰	751,931	人民币普通股	751,931

前10名无限售流通股股东之间，以及前10名无限售流通股股东和前10名股东之间关联关系或一致行动的说明

公司未知上述股东之间是否存在关联关系或为一致行动人。

参与融资融券业务股东情况说明(如有)(参见注5)

- 1、郑锦强通过投资者信用证券账户持有1998100股，通过普通证券账户持有566800股；
- 2、远连成通过投资者信用证券账户持有1970500股，通过普通证券账户持有309400股；
- 3、李金蕊通过投资者信用证券账户持有1553300股，通过普通证券账户持有82100股；
- 4、鱼杰通过投资者信用证券账户持有751931股，通过普通证券账户持有0股；

公司是否具有表决权差异安排

适用 不适用

公司前10名普通股股东、前10名无限售条件普通股股东在报告期内是否进行约定购回交易

是 否

公司前10名普通股股东、前10名无限售条件普通股股东在报告期内未进行约定购回交易。

## 2、公司控股股东情况

控股股东性质：社团集体控股

控股股东类型：法人

控股股东名称	法定代表人/ 单位负责人	成立日期	组织机构代码	主要经营业务
南山集团有限公司	宋建波	1992年07月16日	9137068116944191XU	一般项目：金属材料销售；针纺织品及原料销售；服装服饰批发；服装服饰零售；建筑材料销售；家具销售；金银制品销售；机械设备销售；机械设备研发；仪器仪表销售；普通货物仓储服务（不含危险化学品等需许可审批的项目）；农产品的生产、销售、加工、运输、贮藏及其他相关服务；住房租赁；土地使用权租赁；机械设备租赁；游乐园服务；健身休闲活动；会议及展览服务；组织文化艺术交流活动；化工产品销售（不含许可类化工产品）；石油制品销售（不含危险化学品）；润滑油销售；企业管理；贸易经纪；装卸搬运；国内货物运输代理（除依法须经批准的项目外，凭营业执照依法自主开展经营活动）许可项目：货物进出口；房地产开发经营；各类工程建设活动；住宿服务；餐饮服务；游艺娱乐活动；发电、输电、供电业务；热力生产和供应（依法须经批准的项目，经相关部门批准后方可开展经营活动，具体经营项目以审批结果为准）

控股股东报告期内  
控股和参股的其他  
境内外上市公司的  
股权情况

除公司外，南山集团有限公司控制的境内其他上市公司有两家，分别为：山东南山铝业股份有限公司、恒通物流股份有限公司。

控股股东报告期内变更

适用 不适用

公司报告期控股股东未发生变更。

### 3、公司实际控制人及其一致行动人

实际控制人性质：境内其他机构

实际控制人类型：法人

实际控制人名称	法定代表人/单位负责人	成立日期	组织机构代码	主要经营业务
龙口市东江街道南山村村委会	宋作文	1984年03月01日	543706815031785218	无

实际控制人报告期内控制的其他境内外上市公司的股权情况

除公司外，龙口市东江街道南山村村委会控制的境内其他上市公司有两家，分别为：山东南山铝业股份有限公司、恒通物流股份有限公司。

实际控制人报告期内变更

适用 不适用

公司报告期实际控制人未发生变更。

公司与实际控制人之间的产权及控制关系的方框图



实际控制人通过信托或其他资产管理方式控制公司

适用 不适用

4、公司控股股东或第一大股东及其一致行动人累计质押股份数量占其所持公司股份数量比例达到80%

适用 不适用

5、其他持股在10%以上的法人股东

适用 不适用

6、控股股东、实际控制人、重组方及其他承诺主体股份限制减持情况

适用 不适用

#### 四、股份回购在报告期的具体实施情况

股份回购的实施进展情况

适用 不适用

采用集中竞价交易方式减持回购股份的实施进展情况

适用 不适用



THE  
PART  
08

2022

# 优先股 相关情况

南山智尚  
年度报告

Nanshan Fashion  
Annual Report 2022

---



## 第八节 优先股相关情况

适用 不适用

报告期公司不存在优先股。

THE  
PART  
09

2022

# 债券 相关情况

南山智尚  
年度报告

Nanshan Fashion  
Annual Report 2022

---



## 第九节 债券相关情况

适用 不适用

THE  
PART  
10

2022

# 财务报告

南山智尚  
年度报告

Nanshan Fashion  
Annual Report 2022

---





## 第十节 财务报告

### 一、审计报告

审计意见类型	标准的无保留意见
审计报告签署日期	2023年04月24日
审计机构名称	和信会计师事务所(特殊普通合伙)
审计报告文号	和信审字(2023)第000299号
注册会计师姓名	刘学伟、李胜

审计报告正文

### 山东南山智尚科技股份有限公司全体股东：

#### 一、审计意见

我们审计了山东南山智尚科技股份有限公司（以下简称南山智尚公司）财务报表，包括2022年12月31日的合并及公司资产负债表，2022年度的合并及公司利润表、合并及公司现金流量表、合并及公司股东权益变动表以及相关财务报表附注。

我们认为，后附的财务报表在所有重大方面按照企业会计准则的规定编制，公允反映了南山智尚公司2022年12月31日合并及公司的财务状况以及2022年度合并及公司的经营成果和合并及公司的现金流量。

#### 二、形成审计意见的基础

我们按照中国注册会计师审计准则的规定执行了审计工作。审计报告的“注册会计师对财务报表审计的责任”部分进一步阐述了我们在这些准则下的责任。按照中国注册会计师职业道德守则，我们独立于南山智尚公司，并履行了职业道德方面的其他责任。我们相信，我们获取的审计证据是充分、适当的，为发表审计意见提供了基础。

#### 三、关键审计事项

关键审计事项是我们根据职业判断，认为对本期财务报表审计最为重要的事项。这些事项的应对以对财务报表整体进行审计并形成审计意见为背景，我们不对这些事项单独发表意见。我们确定下列事项是需要在审计报告中沟通的关键审计事项：

##### （一）收入确认

##### 1. 事项描述

南山智尚公司主要生产和销售面料、服装等产品。如合并财务报表项目注释、61所述，南山智尚公司2022年度营业

收入为 1,633,748,358.70 元。

由于收入是公司的关键业绩指标之一，从而存在南山智尚公司管理层（以下简称管理层）为了达到特定目标或期望而操纵收入确认的固有风险，因此我们将收入确认识别为关键审计事项。

## 2. 审计中的应对

我们实施的审计程序主要包括：

- (1) 了解和评价管理层与收入确认相关的内部控制的设计和运行有效性；
- (2) 选取样本检查销售合同，识别与商品控制权转移相关的合同条款与条件，评价公司的收入确认时点是否符合企业会计准则的要求；
- (3) 获取报告期内销售清单，对报告期内记录的收入交易选取样本，对销售合同、发票、出库单、签收单、报关单等支持性文件进行核对，评价相关收入确认是否符合公司的会计政策；
- (4) 根据客户交易的金额等事项，挑选样本执行函证程序；
- (5) 对资产负债表日前后记录的收入交易，选取样本，核对出库单、签收单及其他支持性文件，评价收入是否被记录于恰当的会计期间。

## (二) 存货期末价值认定

### 1. 事项描述

如合并财务报表项目注释、9 所列示，南山智尚公司 2022 年 12 月末存货账面价值 588,144,890.78 元。

报告期期末存货账面价值较大，且存货账面价值占总资产的比例为 18.36%，所占比例较高，因此我们将存货期末价值认定识别为关键审计事项。

## 2. 审计中的应对

我们实施的审计程序主要包括：

- (1) 了解和评价管理层与存货相关的内部控制的设计和运行有效性；
- (2) 对公司存货实施监盘，检查存货的数量、状况等；
- (3) 对大额材料采购，追查至相关的购货合同及购货发票，复核采购成本的正确性，并抽查相关采购申请单、入库单等资料；
- (4) 检查期末在产品、库存商品与订单对应情况及期后出库情况；
- (5) 结合应付账款、营业成本等科目，对存货增减变动进行合理性分析；
- (6) 获取公司存货跌价准备计算表，执行存货减值测试，分析存货跌价准备计提是否充分。

## 四、其他信息

管理层对其他信息负责。其他信息包括南山智尚公司 2022 年度报告中涵盖的信息，但不包括财务报表和我们的审计

报告。

我们对财务报表发表的审计意见不涵盖其他信息，我们也不对其他信息发表任何形式的鉴证结论。

结合我们对财务报表的审计，我们的责任是阅读其他信息，在此过程中，考虑其他信息是否与财务报表或我们在审计过程中了解到的情况存在重大不一致或者似乎存在重大错报。

基于我们已执行的工作，如果我们确定其他信息存在重大错报，我们应当报告该事实。在这方面，我们无任何事项需要报告。

## 五、管理层和治理层对财务报表的责任

管理层负责按照企业会计准则的规定编制财务报表，使其实现公允反映，并设计、执行和维护必要的内部控制，以使财务报表不存在由于舞弊或错误导致的重大错报。

在编制财务报表时，管理层负责评估南山智尚公司的持续经营能力，披露与持续经营相关的事项，并运用持续经营假设，除非管理层计划清算南山智尚公司、终止运营或别无其他现实的选择。

南山智尚公司治理层（以下简称治理层）负责监督南山智尚公司的财务报告过程。

## 六、注册会计师对财务报表审计的责任

我们的目标是对财务报表整体是否不存在由于舞弊或错误导致的重大错报获取合理保证，并出具包含审计意见的审计报告。合理保证是高水平的保证，但并不能保证按照审计准则执行的审计在某一重大错报存在时总能发现。错报可能由于舞弊或错误导致，如果合理预期错报单独或汇总起来可能影响财务报表使用者依据财务报表作出的经济决策，则通常认为错报是重大的。

在按照审计准则执行审计工作的过程中，我们运用职业判断，并保持职业怀疑。同时，我们也执行以下工作：

（一）识别和评估由于舞弊或错误导致的财务报表重大错报风险，设计和实施审计程序以应对这些风险，并获取充分、适当的审计证据，作为发表审计意见的基础。由于舞弊可能涉及串通、伪造、故意遗漏、虚假陈述或凌驾于内部控制之上，未能发现由于舞弊导致的重大错报的风险高于未能发现由于错误导致的重大错报的风险。

（二）了解与审计相关的内部控制，以设计恰当的审计程序，但目的并非对内部控制的有效性发表意见。

（三）评价管理层选用会计政策的恰当性和作出会计估计及相关披露的合理性。

（四）对管理层使用持续经营假设的恰当性得出结论。同时，根据获取的审计证据，就可能对南山智尚公司持续经营能力产生重大疑虑的事项或情况是否存在重大不确定性得出结论。如果我们得出结论认为存在重大不确定性，审计准则要求我们在审计报告中提请报表使用者注意财务报表中的相关披露；如果披露不充分，我们应当发表非无保留意见。我们的结论基于截至审计报告日可获得的信息。然而，未来的事项或情况可能导致南山智尚公司不能持续经营。

（五）评价财务报表的总体列报、结构和内容，并评价财务报表是否公允反映相关交易和事项。

（六）就南山智尚公司中实体或业务活动的财务信息获取充分、适当的审计证据，以对财务报表发表审计意见。我们

负责指导、监督和执行集团审计，并对审计意见承担全部责任。

我们与治理层就计划的审计范围、时间安排和重大审计发现等事项进行沟通，包括沟通我们在审计中识别出的值得关注的内部控制缺陷。

我们还就已遵守与独立性相关的职业道德要求向治理层提供声明，并与治理层沟通可能被合理认为影响我们独立性的所有关系和其他事项，以及相关的防范措施（如适用）。

从与治理层沟通过的事项中，我们确定哪些事项对本期财务报表审计最为重要，因而构成关键审计事项。我们在审计报告中描述这些事项，除非法律法规禁止公开披露这些事项，或在极少数情形下，如果合理预期在审计报告中沟通某事项造成的负面后果超过在公众利益方面产生的益处，我们确定不应在审计报告中沟通该事项。

## 二、财务报表

财务附注中报表的单位为：元

### 1、合并资产负债表

编制单位：山东南山智尚科技股份有限公司

2023年04月25日

单位：元

项目	2022年12月31日	2022年1月1日
流动资产：		
货币资金	1,021,564,297.88	983,979,794.46
结算备付金		
拆出资金		
交易性金融资产	70,060,123.29	248,009,245.81
衍生金融资产		
应收票据		
应收账款	181,561,532.66	167,006,856.57
应收款项融资	51,203,086.53	37,133,798.81
预付款项	3,215,625.94	7,813,764.25
应收保费		
应收分保账款		
应收分保合同准备金		
其他应收款	37,147,379.26	36,156,297.02

其中：应收利息		
应收股利		
买入返售金融资产		
存货	588,144,890.78	567,561,105.41
合同资产	18,029,930.60	
持有待售资产		
一年内到期的非流动资产		
其他流动资产	11,787,968.47	9,539,775.28
流动资产合计	1,982,714,835.41	2,057,200,637.61
非流动资产：		
发放贷款和垫款		
债权投资		
其他债权投资		
长期应收款		
长期股权投资		
其他权益工具投资		
其他非流动金融资产		
投资性房地产		
固定资产	508,227,706.10	352,860,201.55
在建工程	443,779,572.60	82,395,027.95
生产性生物资产		
油气资产		
使用权资产	43,340,722.06	31,514,674.04
无形资产	200,859,664.68	156,200,880.59
开发支出		
商誉		
长期待摊费用		
递延所得税资产	22,480,882.72	20,559,258.90
其他非流动资产	2,497,349.82	3,212,613.19
非流动资产合计	1,221,185,897.98	646,742,656.22
资产总计	3,203,900,733.39	2,703,943,293.83
流动负债：		



短期借款	554,680,123.61	390,466,545.14
向中央银行借款		
拆入资金		
交易性金融负债		
衍生金融负债		
应付票据	290,796,998.76	48,813,684.92
应付账款	221,275,297.45	208,679,281.74
预收款项		
合同负债	72,070,400.53	115,838,547.14
卖出回购金融资产款		
吸收存款及同业存放		
代理买卖证券款		
代理承销证券款		
应付职工薪酬	164,016,054.28	157,350,017.28
应交税费	21,867,703.80	39,671,850.48
其他应付款	6,871,866.42	8,482,690.22
其中：应付利息		
应付股利		
应付手续费及佣金		
应付分保账款		
持有待售负债		
一年内到期的非流动负债	7,432,042.56	28,785,640.24
其他流动负债	5,831,694.71	12,108,945.31
流动负债合计	1,344,842,182.12	1,010,197,202.47
非流动负债：		
保险合同准备金		
长期借款		
应付债券		
其中：优先股		
永续债		
租赁负债	34,589,519.42	26,802,935.49
长期应付款		

长期应付职工薪酬		
预计负债		
递延收益	3,182,520.81	975,198.92
递延所得税负债	8,772,133.18	76,386.87
其他非流动负债		
非流动负债合计	46,544,173.41	27,854,521.28
负债合计	1,391,386,355.53	1,038,051,723.75
所有者权益：		
股本	360,000,000.00	360,000,000.00
其他权益工具		
其中：优先股		
永续债		
资本公积	844,735,227.85	844,735,227.85
减：库存股		
其他综合收益	1,881,047.28	-3,354,646.90
专项储备		
盈余公积	54,027,909.49	39,205,171.92
一般风险准备		
未分配利润	545,970,219.52	419,431,956.62
归属于母公司所有者权益合计	1,806,614,404.14	1,660,017,709.49
少数股东权益	5,899,973.72	5,873,860.59
所有者权益合计	1,812,514,377.86	1,665,891,570.08
负债和所有者权益总计	3,203,900,733.39	2,703,943,293.83

法定代表人：赵亮 主管会计工作负责人：赵亮 会计机构负责人：徐晓青

## 2、母公司资产负债表

单位：元

项目	2022年12月31日	2022年1月1日
流动资产：		
货币资金	898,283,781.24	547,554,322.17
交易性金融资产	70,060,123.29	248,009,245.81
衍生金融资产		

应收票据		
应收账款	154,891,764.55	140,760,304.08
应收款项融资	47,949,750.68	37,133,798.81
预付款项	19,777,797.30	36,448,717.55
其他应收款	22,608,326.85	26,514,364.44
其中：应收利息		
应收股利		
存货	479,400,595.31	458,463,626.26
合同资产	17,970,562.25	
持有待售资产		
一年内到期的非流动资产		
其他流动资产	7,906,410.82	4,226,313.47
流动资产合计	1,718,849,112.29	1,499,110,692.59
非流动资产：		
债权投资		
其他债权投资		
长期应收款		
长期股权投资	614,800,254.98	613,800,254.98
其他权益工具投资		
其他非流动金融资产		
投资性房地产	95,845,828.07	102,064,718.60
固定资产	369,342,195.10	206,535,556.64
在建工程	438,472,590.63	74,263,000.24
生产性生物资产		
油气资产		
使用权资产	33,157,417.92	30,774,530.07
无形资产	198,524,857.43	154,545,872.64
开发支出		
商誉		
长期待摊费用		
递延所得税资产	40,816,987.39	38,239,066.86
其他非流动资产	2,447,349.82	3,167,933.19

非流动资产合计	1,793,407,481.34	1,223,390,933.22
资产总计	3,512,256,593.63	2,722,501,625.81
流动负债：		
短期借款	517,587,873.61	390,466,545.14
交易性金融负债		
衍生金融负债		
应付票据	324,589,652.95	45,278,135.96
应付账款	501,317,948.49	110,649,752.72
预收款项		
合同负债	55,498,879.63	91,100,848.76
应付职工薪酬	82,139,838.35	75,175,687.67
应交税费	7,833,453.17	31,290,161.19
其他应付款	300,818,690.22	339,742,116.48
其中：应付利息		
应付股利		
持有待售负债		
一年内到期的非流动负债	4,270,559.62	27,971,502.67
其他流动负债	7,214,854.36	11,843,110.35
流动负债合计	1,801,271,750.40	1,123,517,860.94
非流动负债：		
长期借款		
应付债券		
其中：优先股		
永续债		
租赁负债	27,033,247.37	26,802,935.49
长期应付款		
长期应付职工薪酬		
预计负债		
递延收益	2,340,331.14	64,753.49
递延所得税负债	6,704,199.99	76,386.87
其他非流动负债		
非流动负债合计	36,077,778.50	26,944,075.85

负债合计	1,837,349,528.90	1,150,461,936.79
所有者权益：		
股本	360,000,000.00	360,000,000.00
其他权益工具		
其中：优先股		
永续债		
资本公积	841,967,339.26	841,967,339.26
减：库存股		
其他综合收益		
专项储备		
盈余公积	54,027,909.49	39,205,171.92
未分配利润	418,911,815.98	330,867,177.84
所有者权益合计	1,674,907,064.73	1,572,039,689.02
负债和所有者权益总计	3,512,256,593.63	2,722,501,625.81

### 3、合并利润表

单位：元

项目	2022年度	2021年度
一、营业总收入	1,633,748,358.70	1,491,995,953.90
其中：营业收入	1,633,748,358.70	1,491,995,953.90
利息收入		
已赚保费		
手续费及佣金收入		
二、营业总成本	1,384,095,305.69	1,278,847,613.18
其中：营业成本	1,085,949,542.78	982,151,010.09
利息支出		
手续费及佣金支出		
退保金		
赔付支出净额		
提取保险责任合同准备金净额		
保单红利支出		
分保费用		



税金及附加	13,083,237.99	15,610,650.99
销售费用	157,783,329.79	156,044,696.14
管理费用	67,233,359.04	62,296,030.03
研发费用	59,845,126.30	53,859,134.73
财务费用	200,709.79	8,886,091.20
其中：利息费用	20,904,422.40	14,122,843.01
利息收入	12,401,031.25	6,675,746.21
加：其他收益	7,226,359.86	6,542,773.52
投资收益（损失以“-”号填列）	3,573,337.44	7,568,870.34
其中：对联营企业和合营企业的投资收益		
以摊余成本计量的金融资产终止确认收益		
汇兑收益（损失以“-”号填列）		
净敞口套期收益（损失以“-”号填列）		
公允价值变动收益（损失以“-”号填列）	60,123.29	509,245.81
信用减值损失（损失以“-”号填列）	-1,347,077.74	-1,042,898.44
资产减值损失（损失以“-”号填列）	-52,812,384.37	-40,053,553.09
资产处置收益（损失以“-”号填列）	1,714,141.06	151,492.62
三、营业利润（亏损以“-”号填列）	208,067,552.55	186,824,271.48
加：营业外收入	3,336,804.58	3,123,276.03
减：营业外支出	485,131.24	3,598,453.74
四、利润总额（亏损总额以“-”号填列）	210,919,225.89	186,349,093.77
减：所得税费用	24,172,112.29	33,978,744.83
五、净利润（净亏损以“-”号填列）	186,747,113.60	152,370,348.94
（一）按经营持续性分类		
1.持续经营净利润（净亏损以“-”号填列）	186,747,113.60	152,370,348.94
2.终止经营净利润（净亏损以“-”号填列）		
（二）按所有权归属分类		

1.归属于母公司股东的净利润	186,721,000.47	152,413,590.91
2.少数股东损益	26,113.13	-43,241.97
六、其他综合收益的税后净额	5,235,694.18	-465,165.36
归属母公司所有者的其他综合收益的 税后净额	5,235,694.18	-465,165.36
（一）不能重分类进损益的其他综合 收益		
1.重新计量设定受益计划变动额		
2.权益法下不能转损益的其他综合收 益		
3.其他权益工具投资公允价值变动		
4.企业自身信用风险公允价值变动		
5.其他		
（二）将重分类进损益的其他综合收 益	5,235,694.18	-465,165.36
1.权益法下可转损益的其他综合收益		
2.其他债权投资公允价值变动		
3.金融资产重分类计入其他综合收益 的金额		
4.其他债权投资信用减值准备		
5.现金流量套期储备		
6.外币财务报表折算差额	5,235,694.18	-465,165.36
7.其他		
归属于少数股东的其他综合收益的税 后净额		
七、综合收益总额	191,982,807.78	151,905,183.58
归属于母公司所有者的综合收益总额	191,956,694.65	151,948,425.55
归属于少数股东的综合收益总额	26,113.13	-43,241.97
八、每股收益		
（一）基本每股收益	0.52	0.42
（二）稀释每股收益	0.52	0.42

本期发生同一控制下企业合并的，被合并方在合并前实现的净利润为：0.00元，上期被合并方实现的净利润为：0.00元。

法定代表人：赵亮 主管会计工作负责人：赵亮 会计机构负责人：徐晓青

#### 4、母公司利润表

单位：元

项目	2022年度	2021年度
一、营业收入	1,514,489,111.47	1,405,719,044.57
减：营业成本	1,157,720,125.18	1,063,646,228.60
税金及附加	8,320,618.53	12,128,343.06
销售费用	65,192,556.92	55,649,851.07
管理费用	29,999,011.21	25,784,682.51
研发费用	52,835,863.98	48,520,957.13
财务费用	6,292,236.11	10,891,251.63
其中：利息费用	20,134,162.64	14,044,384.74
利息收入	9,431,540.08	4,582,870.72
加：其他收益	6,157,633.31	3,981,241.34
投资收益（损失以“-”号填列）	3,573,337.44	7,381,945.41
其中：对联营企业和合营企业的投资收益		
以摊余成本计量的金融资产终止确认收益（损失以“-”号填列）		
净敞口套期收益（损失以“-”号填列）		
公允价值变动收益（损失以“-”号填列）	60,123.29	509,245.81
信用减值损失（损失以“-”号填列）	-1,186,423.68	-2,737,456.60
资产减值损失（损失以“-”号填列）	-46,572,208.65	-34,796,092.78
资产处置收益（损失以“-”号填列）	985,020.45	151,492.62
二、营业利润（亏损以“-”号填列）	157,146,181.70	163,588,106.37
加：营业外收入	2,946,728.58	354,607.83
减：营业外支出	49,927.47	2,935,000.58
三、利润总额（亏损总额以“-”号填列）	160,042,982.81	161,007,713.62
减：所得税费用	11,815,607.10	20,213,801.70
四、净利润（净亏损以“-”号填列）	148,227,375.71	140,793,911.92
（一）持续经营净利润（净亏损以	148,227,375.71	140,793,911.92

“-”号填列)		
(二) 终止经营净利润 (净亏损以“-”号填列)		
五、其他综合收益的税后净额		
(一) 不能重分类进损益的其他综合收益		
1.重新计量设定受益计划变动额		
2.权益法下不能转损益的其他综合收益		
3.其他权益工具投资公允价值变动		
4.企业自身信用风险公允价值变动		
5.其他		
(二) 将重分类进损益的其他综合收益		
1.权益法下可转损益的其他综合收益		
2.其他债权投资公允价值变动		
3.金融资产重分类计入其他综合收益的金额		
4.其他债权投资信用减值准备		
5.现金流量套期储备		
6.外币财务报表折算差额		
7.其他		
六、综合收益总额	148,227,375.71	140,793,911.92
七、每股收益：		
(一) 基本每股收益		
(二) 稀释每股收益		

## 5、合并现金流量表

单位：元

项目	2022年度	2021年度
一、经营活动产生的现金流量：		
销售商品、提供劳务收到的现金	1,587,509,750.49	1,543,856,550.65
客户存款和同业存放款项净增加额		

向中央银行借款净增加额		
向其他金融机构拆入资金净增加额		
收到原保险合同保费取得的现金		
收到再保业务现金净额		
保户储金及投资款净增加额		
收取利息、手续费及佣金的现金		
拆入资金净增加额		
回购业务资金净增加额		
代理买卖证券收到的现金净额		
收到的税费返还	85,125,674.21	60,837,132.25
收到其他与经营活动有关的现金	30,974,091.32	27,725,769.34
经营活动现金流入小计	1,703,609,516.02	1,632,419,452.24
购买商品、接受劳务支付的现金	838,831,980.81	742,252,216.44
客户贷款及垫款净增加额		
存放中央银行和同业款项净增加额		
支付原保险合同赔付款项的现金		
拆出资金净增加额		
支付利息、手续费及佣金的现金		
支付保单红利的现金		
支付给职工以及为职工支付的现金	404,433,731.35	373,968,080.79
支付的各项税费	101,812,967.78	145,428,240.71
支付其他与经营活动有关的现金	125,715,094.63	119,040,327.95
经营活动现金流出小计	1,470,793,774.57	1,380,688,865.89
经营活动产生的现金流量净额	232,815,741.45	251,730,586.35
二、投资活动产生的现金流量：		
收回投资收到的现金	827,500,000.00	1,392,820,000.00
取得投资收益收到的现金	4,082,583.25	7,568,870.34
处置固定资产、无形资产和其他长期资产收回的现金净额	4,857,505.75	1,254,448.07
处置子公司及其他营业单位收到的现金净额		
收到其他与投资活动有关的现金	62,617,016.35	
投资活动现金流入小计	899,057,105.35	1,401,643,318.41



购建固定资产、无形资产和其他长期资产支付的现金	661,615,073.99	51,964,874.28
投资支付的现金	650,000,000.00	1,640,320,000.00
质押贷款净增加额		
取得子公司及其他营业单位支付的现金净额		
支付其他与投资活动有关的现金	121,277,705.48	55,740,014.22
投资活动现金流出小计	1,432,892,779.47	1,748,024,888.50
投资活动产生的现金流量净额	-533,835,674.12	-346,381,570.09
三、筹资活动产生的现金流量：		
吸收投资收到的现金		
其中：子公司吸收少数股东投资收到的现金		
取得借款收到的现金	644,092,250.00	540,000,000.00
收到其他与筹资活动有关的现金		
筹资活动现金流入小计	644,092,250.00	540,000,000.00
偿还债务支付的现金	505,000,000.00	440,000,000.00
分配股利、利润或偿付利息支付的现金	65,689,128.09	36,866,185.92
其中：子公司支付给少数股东的股利、利润		
支付其他与筹资活动有关的现金	7,098,914.74	24,871,775.05
筹资活动现金流出小计	577,788,042.83	501,737,960.97
筹资活动产生的现金流量净额	66,304,207.17	38,262,039.03
四、汇率变动对现金及现金等价物的影响	5,197,018.91	-6,509,664.90
五、现金及现金等价物净增加额	-229,518,706.59	-62,898,609.61
加：期初现金及现金等价物余额	902,921,786.56	965,820,396.17
六、期末现金及现金等价物余额	673,403,079.97	902,921,786.56

## 6、母公司现金流量表

单位：元

项目	2022年度	2021年度
一、经营活动产生的现金流量：		

销售商品、提供劳务收到的现金	1,671,004,321.54	1,478,533,439.69
收到的税费返还	5,648,100.81	3,781,647.04
收到其他与经营活动有关的现金	21,827,853.84	243,711,396.19
经营活动现金流入小计	1,698,480,276.19	1,726,026,482.92
购买商品、接受劳务支付的现金	930,716,227.39	1,332,065,552.39
支付给职工以及为职工支付的现金	208,711,565.74	181,340,796.46
支付的各项税费	53,051,409.49	100,178,637.35
支付其他与经营活动有关的现金	59,086,301.40	46,437,680.74
经营活动现金流出小计	1,251,565,504.02	1,660,022,666.94
经营活动产生的现金流量净额	446,914,772.17	66,003,815.98
二、投资活动产生的现金流量：		
收回投资收到的现金	827,500,000.00	1,343,500,000.00
取得投资收益收到的现金	4,082,583.25	7,381,945.41
处置固定资产、无形资产和其他长期资产收回的现金净额	1,930,834.31	1,200,000.00
处置子公司及其他营业单位收到的现金净额		
收到其他与投资活动有关的现金	62,617,016.35	
投资活动现金流入小计	896,130,433.91	1,352,081,945.41
购建固定资产、无形资产和其他长期资产支付的现金	650,423,067.35	29,858,860.85
投资支付的现金	651,000,000.00	1,591,000,000.00
取得子公司及其他营业单位支付的现金净额		
支付其他与投资活动有关的现金	121,277,705.48	55,740,014.22
投资活动现金流出小计	1,422,700,772.83	1,676,598,875.07
投资活动产生的现金流量净额	-526,570,338.92	-324,516,929.66
三、筹资活动产生的现金流量：		
吸收投资收到的现金		
取得借款收到的现金	607,000,000.00	540,000,000.00
收到其他与筹资活动有关的现金	1,375,569,191.21	
筹资活动现金流入小计	1,982,569,191.21	540,000,000.00
偿还债务支付的现金	505,000,000.00	440,000,000.00

分配股利、利润或偿付利息支付的现金	65,401,861.95	35,524,752.10
支付其他与筹资活动有关的现金	1,254,760,601.45	14,898,171.36
筹资活动现金流出小计	1,825,162,463.40	490,422,923.46
筹资活动产生的现金流量净额	157,406,727.81	49,577,076.54
四、汇率变动对现金及现金等价物的影响	5,129,520.59	-42,463.62
五、现金及现金等价物净增加额	82,880,681.65	-208,978,500.76
加：期初现金及现金等价物余额	469,528,817.88	678,507,318.64
六、期末现金及现金等价物余额	552,409,499.53	469,528,817.88

## 7、合并所有者权益变动表

本期金额

单位：元

项目	2022 年度											所有者权益合计		
	归属于母公司所有者权益													
	股本	其他权益工具			资本公积	减：库存股	其他综合收益	专项储备	盈余公积	一般风险准备	未分配利润		其他	小计
	优	永	其											
	先	续	他											
	股	债												
一、上年期末余额	360,000,000.00				844,735,227.85	-3,354,646.90		39,205,171.92			419,431,956.62	1,660,017,709.49	5,873,860.59	1,665,891,570.08
加：会计政策变更														
前期差错更正														
同一控制下企业合并														
其他														
二、本年期初余额	360,000,000.00				844,735,227.85	-3,354,646.90		39,205,171.92			419,431,956.62	1,660,017,709.49	5,873,860.59	1,665,891,570.08
三、本期增减变动金额（减少以“-”号填列）						5,235,694.18		14,822,737.57			126,538,262.90	146,596,694.65	26,113.13	146,622,807.78
（一）综合收益						5,235,694.18					186,721,000.47	191,956,694.65	26,113.13	191,982,807.78

总额				
(二) 所有者投入和减少资本				
1. 所有者投入的普通股				
2. 其他权益工具持有者投入资本				
3. 股份支付计入所有者权益的金额				
4. 其他				
(三) 利润分配	14,822,737.57	-60,182,737.57	-45,360,000.00	-45,360,000.00
1. 提取盈余公积	14,822,737.57	-14,822,737.57		
2. 提取一般风险准备				
3. 对所有者(或股东)的分配		-45,360,000.00	-45,360,000.00	-45,360,000.00
4. 其他				
(四) 所有者权益内部结转				
1. 资本公积转增资本(或股本)				
2. 盈余公积转				

增资本(或股本)								
3. 盈余公积弥补亏损								
4. 设定受益计划变动额结转留存收益								
5. 其他综合收益结转留存收益								
6. 其他								
(五) 专项储备								
1. 本期提取								
2. 本期使用								
(六) 其他								
四、本期期末余额	360,000,000.00	844,735,227.85	1,881,047.28	54,027,909.49	545,970,219.52	1,806,614,404.14	5,899,973.72	1,812,514,377.86



上期金额

单位：元

2021年度

归属于母公司所有者权益

项目	其他权益工具			资本公积	减： 库存股	其他综合收益	专项储备	盈余公积	一般风险准备	未分配利润	其他	小计	少数股东权益	所有者权益合计
	股本	优先股	永续债 其他											
一、上年期末余额	360,000,000.00			844,735,227.85		-2,889,481.54		25,125,780.73		302,697,756.90		1,529,669,283.94	5,917,102.56	1,535,586,386.50
加：会计政策变更														
前期差错更正														
同一控制下企业合并														
其他														
二、本年期初余额	360,000,000.00			844,735,227.85		-2,889,481.54		25,125,780.73		302,697,756.90		1,529,669,283.94	5,917,102.56	1,535,586,386.50
三、本期增减变动金额（减少以“-”号填列）						-465,165.36		14,079,391.19		116,734,199.72		130,348,425.55	-43,241.97	130,305,183.58
（一）综合收						-465,165.36				152,413,590.91		151,948,425.55	-43,241.97	151,905,183.58

益总额				
(二) 所有者投入和减少资本				
1. 所有者投入的普通股				
2. 其他权益工具持有者投入资本				
3. 股份支付计入所有者权益的金额				
4. 其他				
(三) 利润分配	14,079,391.19	-35,679,391.19	-21,600,000.00	-21,600,000.00
1. 提取盈余公积	14,079,391.19	-14,079,391.19		
2. 提取一般风险准备				
3. 对所有者(或股东)的分配		-21,600,000.00	-21,600,000.00	-21,600,000.00
4. 其他				
(四) 所有者权益内部结转				

1. 资本公积转增资本（或股本）								
2. 盈余公积转增资本（或股本）								
3. 盈余公积弥补亏损								
4. 设定受益计划变动额结转留存收益								
5. 其他综合收益结转留存收益								
6. 其他								
(五) 专项储备								
1. 本期提取								
2. 本期使用								
(六) 其他								
四、本期期末余额	360,000,000.00	844,735,227.85	-3,354,646.90	39,205,171.92	419,431,956.62	1,660,017,709.49	5,873,860.59	1,665,891,570.08

## 8、母公司所有者权益变动表

本期金额

单位：元

项目	2022年度											
	股本	其他权益工具			资本公积	减：库存股	其他综合收益	专项储备	盈余公积	未分配利润	其他	所有者权益合计
		优先股	永续债	其他								
一、上年期末余额	360,000,000.00				841,967,339.26				39,205,171.92	330,867,177.84		1,572,039,689.02
加：会计政策变更												
前期差错更正												
其他												
二、本年期初余额	360,000,000.00				841,967,339.26				39,205,171.92	330,867,177.84		1,572,039,689.02
三、本期增减变动金额（减少以“-”号填列）									14,822,737.57	88,044,638.14		102,867,375.71
（一）综合收益总额										148,227,375.71		148,227,375.71
（二）所有者投入和减少资本												
1. 所有者投入的普通股												
2. 其他权益工具持有者投入资本												

3. 股份支付计入 所有者权益的金额			
4. 其他			
(三) 利润分配	14,822,737.57	-60,182,737.57	-45,360,000.00
1. 提取盈余公积	14,822,737.57	-14,822,737.57	
2. 对所有者（或 股东）的分配		-45,360,000.00	-45,360,000.00
3. 其他			
(四) 所有者权益 内部结转			
1. 资本公积转增 资本（或股本）			
2. 盈余公积转增 资本（或股本）			
3. 盈余公积弥补 亏损			
4. 设定受益计划 变动额结转留存收 益			
5. 其他综合收益 结转留存收益			
6. 其他			
(五) 专项储备			
1. 本期提取			

2. 本期使用

(六) 其他

四、本期期末余额 360,000,000.00 841,967,339.26 54,027,909.49 418,911,815.98 1,674,907,064.73

上期金额

单位：元

2021年度

项目	股本	其他权益工具			资本公积	减：库 存股	其他综合 收益	专项 储备	盈余公积	未分配利润	其 他	所有者权益合计
		优先股	永续债	其他								
一、上年期末余额	360,000,000.00			841,967,339.26				25,125,780.73	225,752,657.11			1,452,845,777.10
加：会计政策变更												
前期差错更正												
其他												
二、本年期初余额	360,000,000.00			841,967,339.26				25,125,780.73	225,752,657.11			1,452,845,777.10
三、本期增减变动金额 (减少以“-”号填 列)								14,079,391.19	105,114,520.73			119,193,911.92
(一) 综合收益总额									140,793,911.92			140,793,911.92
(二) 所有者投入和 减少资本												
1. 所有者投入的普 通股												



2. 其他权益工具持有者投入资本			
3. 股份支付计入所有者权益的金额			
4. 其他			
(三) 利润分配	14,079,391.19	-35,679,391.19	-21,600,000.00
1. 提取盈余公积	14,079,391.19	-14,079,391.19	
2. 对所有者(或股东)的分配		-21,600,000.00	-21,600,000.00
3. 其他			
(四) 所有者权益内部结转			
1. 资本公积转增资本(或股本)			
2. 盈余公积转增资本(或股本)			
3. 盈余公积弥补亏损			
4. 设定受益计划变动额结转留存收益			
5. 其他综合收益结转留存收益			
6. 其他			
(五) 专项储备			

1. 本期提取

2. 本期使用

(六) 其他

四、本期期末余额	360,000,000.00	841,967,339.26	39,205,171.92	330,867,177.84	1,572,039,689.02
----------	----------------	----------------	---------------	----------------	------------------

### 三、公司基本情况

#### (一) 公司概况

山东南山智尚科技股份有限公司（以下简称公司或本公司）成立于2007年4月29日，公司统一社会信用代码编号为9137068166139756X1，公司注册资本为人民币360,000,000.00元，公司住所为山东省烟台市龙口市东江镇南山工业园，公司法定代表人为赵亮。

公司经营范围：

一般项目：纺纱加工；面料纺织加工；面料印染加工；服装制造；服饰制造；服装服饰批发；服装服饰零售；针纺织品销售；针纺织品及原料销售；新材料技术研发；合成纤维制造；合成纤维销售；高性能纤维及复合材料销售；高性能纤维及复合材料制造；产业用纺织制成品制造；产业用纺织制成品销售；特种劳动防护用品生产；特种劳动防护用品销售；货物进出口；专业设计服务；服饰研发；技术服务、技术开发、技术咨询、技术交流、技术转让、技术推广；互联网销售（除销售需要许可的商品）；企业管理咨询；会议及展览服务；普通货物仓储服务（不含危险化学品等需许可审批的项目）。（除依法须经批准的项目外，凭营业执照依法自主开展经营活动）许可项目：检验检测服务。（依法须经批准的项目，经相关部门批准后方可开展经营活动，具体经营项目以相关部门批准文件或许可证件为准）。

公司主营业务：生产、销售面料及服装等。

公司所属行业：纺织服装行业。

#### (二) 历史沿革

##### 1、公司设立

山东南山纺织服饰有限公司（以下简称有限公司）原名龙口市东海纺织有限公司，由南山集团有限公司（以下简称南山集团）于2007年4月29日出资设立，成立时注册资本100.00万元，南山集团以货币资金出资100.00万元，占注册资本的100.00%。

##### 2、有限公司第一次增资

2007年6月，根据有限公司的唯一股东南山集团作出的股东决定，有限公司注册资本由100.00万元增至20,000.00万元。有限公司新增注册资本19,900.00万元，由南山集团分别以实物资产10,000.00万元、货币资金9,900.00万元增资。增资完成后，有限公司注册资本变更为20,000.00万元，其中南山集团出资20,000.00万元，占注册资本的100.00%。

##### 3、有限公司第一次股权变更

2007年6月，根据山东省对外贸易经济合作厅以“鲁外经贸外资字[2007]503号”《关于同意龙口市东海纺织有限公司变更为外资企业的批复》，有限公司股东南山集团将其持有的有限公司100.00%的股权转让给Natsun Holdings Ltd，转让价格2,623.00万美元。股权转让后，有限公司变更为外商独资企业，注册资本变更为2,623.00万美元。

##### 4、有限公司吸收合并山东南山赛肯德纺织服饰有限公司

2013年9月，根据烟台市商务局以“烟商务[2013]225号”《关于同意山东南山纺织服饰有限公司吸收合并山东南山赛肯德纺织服饰有限公司的正式批复》，有限公司吸收合并山东南山赛肯德纺织服饰有限公司。吸收合并完成后，有限公司注册资本变更为3,725.50万美元，其中Natsun Holdings Ltd出资3,725.50万美元，占注册资本的100.00%。

#### 5、有限公司第二次股权变更

2017年3月，根据有限公司的唯一股东Natsun Holdings Ltd作出的股东决定，有限公司股东Natsun Holdings Ltd将其所持有有限公司27.00%、5.00%、5.00%的股权分别转让给南山集团、烟台南晟投资合伙企业(有限合伙)及烟台盛坤投资合伙企业(有限合伙)。

本次股权转让完成后，有限公司的股东及股权结构如下

股东名称	出资额 (美元)	出资比例 (%)
Natsun Holdings Ltd	23,470,650.00	63.00
南山集团有限公司	10,058,850.00	27.00
烟台南晟投资合伙企业(有限合伙)	1,862,750.00	5.00
烟台盛坤投资合伙企业(有限合伙)	1,862,750.00	5.00
<b>合计</b>	<b>37,255,000.00</b>	<b>100.00</b>

#### 6、有限公司第三次股权变更

2017年6月，有限公司召开董事会，决议通过Natsun Holdings Ltd将其所持有有限公司63.00%的股权转让给南山集团，并将有限公司的注册资本由3,725.50万美元变更为268,121,270.00元。

本次股权转让完成后，有限公司的股东及股权结构如下

股东名称	出资额 (元)	出资比例 (%)
南山集团有限公司	241,309,143.00	90.00
烟台南晟投资合伙企业(有限合伙)	13,406,063.50	5.00
烟台盛坤投资合伙企业(有限合伙)	13,406,063.50	5.00
<b>合计</b>	<b>268,121,270.00</b>	<b>100.00</b>

#### 7、有限公司整体变更

2017年12月，根据公司股东大会决议和公司章程的规定，山东南山纺织服饰有限公司整体变更为山东南山智尚科技股份有限公司。按照经山东和信会计师事务所（特殊普通合伙）审计的山东南山纺织服饰有限公司截至2017年7月31日的净资产折为股本27,000.00万股（每股面值为人民币1.00元），剩余金额计入资本公积。2017年12月28日完成在山东省烟台市工商行政管理局注册登记。

本次整体变更后，公司的股东及股权结构如下

股东名称	股本 (元)	股权比例 (%)
南山集团有限公司	243,000,000.00	90.00
烟台南晟投资合伙企业(有限合伙)	13,500,000.00	5.00
烟台盛坤投资合伙企业(有限合伙)	13,500,000.00	5.00
<b>合计</b>	<b>270,000,000.00</b>	<b>100.00</b>

#### 8、首次公开发行股票

2020年12月,根据股东大会决议,并经中国证券监督管理委员会以证监许可[2020]2931号文《关于同意山东南山智尚科技股份有限公司首次公开发行股票注册的批复》核准,向社会公开发行9,000万股人民币普通股(每股面值1元),增加注册资本9,000.00万元,变更后的注册资本为人民币36,000.00万元,股本为人民币36,000.00万元。

### (三) 财务报表批准

本财务报表经公司董事会于2023年4月24日批准报出。

报告期内本公司合并财务报表范围内子公司如下

公司名称	项目
山东缔尔玛服饰有限公司	全资子公司
山东贝塔尼服装有限公司	全资子公司
菲拉特(北京)贸易有限公司	全资子公司
北京贝塔尼时装有限公司	全资子公司
Natsun Australia Pty Ltd	全资子公司
龙口慧博国际商务服务有限公司	全资子公司
上海南山智尚科技有限公司	全资子公司
南山自重堂防护科技有限公司	控股子公司

## 四、财务报表的编制基础

### 1、编制基础

本公司财务报表以持续经营为基础,根据实际发生的交易和事项,按照财政部颁布的《企业会计准则》以及中国证券监督管理委员会《公开发行证券的公司信息披露编报规则第15号——财务报告的一般规定》(2014年修订)的披露规定,并基于以下所述重要会计政策、会计估计进行编制。

## 2、持续经营

报告期内及报告期末起至少十二个月，公司业务稳定，资产负债结构合理，具备持续经营能力，不存在影响持续经营能力的重大不利风险。

## 五、重要会计政策及会计估计

具体会计政策和会计估计提示：

### 1、遵循企业会计准则的声明

公司基于上述基础编制的财务报表符合《企业会计准则》的要求，真实、完整地反映了公司2022年12月31日的财务状况，2022年度的经营成果和现金流量等有关信息。

### 2、会计期间

本公司会计年度为公历年度，即每年1月1日起至12月31日止。

### 3、营业周期

正常营业周期，是指企业从购买用于加工的资产起至实现现金或现金等价物的期间。本公司以12个月作为正常营业周期，并以其作为资产与负债流动性划分的标准。

### 4、记账本位币

公司及境内子公司以人民币为记账本位币。公司之境外子公司根据其经营所处的主要经济环境中的货币决定其记账本位币，编制财务报表时折算成人民币。

### 5、同一控制下和非同一控制下企业合并的会计处理方法

企业合并，是指将两个或两个以上单独的企业合并形成一个报告主体的交易或事项。企业合并分为同一控制下企业合并和非同一控制下企业合并。

#### (1) 同一控制下的企业合并

参与合并的企业在合并前后均受同一方或相同的多方最终控制且该控制并非暂时性的，为同一控制下的企业合并。

对同一控制下企业合并形成的长期股权投资，本公司在合并日按照所取得的被合并方在最终控制方合并财务报表中的



净资产的账面价值的份额作为长期股权投资的初始投资成本，如被合并方在合并日的净资产账面价值为负数的，长期股权投资成本按零确定。长期股权投资的初始投资成本与支付的现金、转让的非现金资产及所承担债务账面价值之间的差额，调整资本公积（资本溢价或股本溢价）；资本公积（资本溢价或股本溢价）的余额不足冲减的，依次冲减盈余公积和未分配利润。本公司以发行权益性工具作为合并对价的，按发行股份的面值总额作为股本，长期股权投资的初始投资成本与本公司所发行股份面值总额之间的差额，调整资本公积（资本溢价或股本溢价）；资本公积（资本溢价或股本溢价）不足冲减的，依次冲减盈余公积和未分配利润。

本公司合并中发生的审计、法律服务、评估咨询等中介费用以及其他相关管理费用，于发生时计入当期损益。与发行权益性工具作为合并对价直接相关的交易费用，冲减资本公积（股本溢价），资本公积（股本溢价）不足冲减的，依次冲减盈余公积和未分配利润。与发行债务性工具作为合并对价直接相关的交易费用，计入债务性工具的初始确认金额。

## （2）非同一控制下的企业合并

参与合并的各方在合并前后不受同一方或相同的多方最终控制的，为非同一控制下的企业合并。

对于非同一控制下的企业合并，合并成本为本公司在购买日为取得对被购买方的控制权而付出的资产、发生或承担的负债以及发行的权益性证券的公允价值之和。本公司为企业合并发生的审计、法律服务、评估咨询等中介费用以及其他相关管理费用，应于发生时计入当期损益。本公司作为合并对价发行的权益性工具或债务性工具的交易费用，应当计入权益性工具或债务性工具的初始确认金额。所涉及的或有对价按其在购买日的公允价值计入合并成本，购买日后12个月内出现对购买日已存在情况的新的或进一步证据而需要调整或有对价的，相应调整合并商誉。

本公司非同一控制下合并中发生的合并成本及在合并中取得的可辨认净资产按购买日的公允价值计量。合并成本大于合并中取得的被购买方于购买日可辨认净资产公允价值份额的差额，确认为商誉。合并成本小于合并中取得的被购买方可辨认净资产公允价值份额的，本公司首先对取得的被购买方各项可辨认资产、负债及或有负债的公允价值以及合并成本的计量进行复核，复核后合并成本仍小于合并中取得的被购买方可辨认净资产公允价值份额的，其差额计入当期损益。

## 6、合并财务报表的编制方法

### 1、合并财务报表范围

本公司将所有控制的子公司（包括本公司所控制的单独主体）纳入合并财务报表范围，包括被本公司控制的企业、被投资单位中可分割的部分以及结构化主体。控制是指本公司拥有对被投资方的权力，通过参与被投资方的相关活动而享有可变回报，并且有能力运用对被投资方的权力影响该回报金额。

### 2、统一母子公司的会计政策、统一母子公司的资产负债表日及会计期间

子公司与本公司采用的会计政策或会计期间不一致的，在编制合并财务报表时，按照本公司的会计政策或会计期间对子公司财务报表进行必要的调整。

### 3、合并财务报表抵销事项

合并财务报表以本公司和子公司的财务报表为基础，根据其他有关资料，由本公司编制。在编制合并财务报表时，本公司与子公司、子公司相互之间所有重大往来余额、交易及未实现利润予以抵销。本公司编制合并财务报表，将整个企业集团视为一个会计主体，依据相关企业会计准则的确认、计量和列报要求，按照统一的会计政策，反映本企业集团整体财务状况、经营成果和现金流量。子公司所有者权益中不属于本公司的份额，作为少数股东权益，在合并资产负债表中所有者权益项目下以“少数股东权益”项目单独列示。子公司当期净损益中属于少数股东权益的份额，在合并利润表中净利润项目下以“少数股东损益”项目列示。少数股东分担的子公司的亏损超过了少数股东在该子公司期初股东权益中所享有的份额，仍然冲减少数股东权益。

子公司持有本公司的长期股权投资，视为公司的库存股，作为所有者权益的减项，在合并资产负债表中所有者权益项目下以“减：库存股”项目列示。

#### 4、合并取得子公司会计处理

对于本公司同一控制下企业合并取得的子公司，视同该企业合并于自最终控制方开始实时控制时已经发生，调整合并资产负债表的期初数，将子公司或业务合并当期期初至报告期末的收入、费用、利润纳入合并利润表，将子公司或业务合并当期期初至报告期末的现金流量纳入合并现金流量表，同时对比较报表的相关项目进行调整。

对于本公司非同一控制下企业合并取得的子公司，则不调整合并资产负债表期初数，将该子公司或业务自购买日至报告期末的收入、费用、利润纳入合并利润表；该子公司或业务自购买日至报告期末的现金流量纳入合并现金流量表。

#### 5、处置子公司股权至丧失控制权的会计处理方法

##### ①一般处理方法

在报告期内，本公司处置子公司或业务，则该子公司或业务期初至处置日的收入、费用、利润纳入本公司合并利润表；该子公司或业务期初至处置日的现金流量纳入本公司合并现金流量表。

因处置部分股权投资或其他原因丧失了对被投资方控制权时，对于处置后的剩余股权投资，本公司按照其在丧失控制权日的公允价值进行重新计量。处置股权取得的对价与剩余股权公允价值之和，减去按原持股比例计算应享有原有子公司自购买日或合并日开始持续计算的净资产的份额与商誉之和的差额，计入丧失控制权当期的投资收益，同时冲减商誉。与原有子公司股权投资相关的其他综合收益等，应当在丧失控制权时转为当期投资收益。

##### ②分步处置子公司

本公司通过多次交易分步处置对子公司股权投资直至丧失控制权的，如处置对子公司股权投资的各项交易的条款、条件以及经济影响符合以下一种或多种情况，本公司将多次交易事项作为一揽子交易进行会计处理：

- i. 这些交易是同时或者在考虑了彼此影响的情况下订立的；
- ii. 这些交易整体才能达成一项完整的商业结果；
- iii. 一项交易的发生取决于其他至少一项交易的发生；
- iv. 一项交易单独看是不经济的，但是和其他交易一并考虑时是经济的。

处置对子公司股权投资直至丧失控制权的各项交易属于一揽子交易的，本公司将各项交易作为一项处置子公司并丧失控制权的交易进行会计处理；但是，在丧失控制权之前每一次处置价款与处置投资对应的享有该子公司净资产份额的差额，在合并财务报表中确认为其他综合收益，在丧失控制权时一并转入丧失控制权当期的损益。

处置对子公司股权投资直至丧失控制权的各项交易不属于一揽子交易的，在丧失控制权之前，本公司按不丧失控制权的情况下部分处置对子公司的股权投资的相关政策进行会计处理；在丧失控制权时，按处置子公司一般处理方法进行会计处理。

#### 6、购买子公司少数股权

本公司因购买少数股权新取得的长期股权投资成本与按照新增持股比例计算应享有子公司自购买日（或合并日）开始持续计算的净资产份额之间的差额，调整合并资产负债表中的资本公积中的股本溢价，资本公积中的股本溢价不足冲减的，调整留存收益。

#### 7、不丧失控制权的情况下部分处置对子公司的股权投资

本公司在不丧失控制权的情况下因部分处置对子公司的长期股权投资而取得的处置价款与处置长期股权投资相对应享有子公司自购买日或合并日开始持续计算的净资产份额之间的差额，调整合并资产负债表中的资本公积中的股本溢价，资本公积中的股本溢价不足冲减的，调整留存收益。

### 7、合营安排分类及共同经营会计处理方法

合营安排，是指一项由两个或两个以上的参与方共同控制的安排。本公司根据在合营安排中享有的权利和承担的义务，将合营安排分为共同经营和合营企业。

合营安排分为共同经营和合营企业。本公司确认与共同经营中利益份额相关的下列项目，并按照相关企业会计准则的规定进行会计处理：

- 1、确认单独所持有的资产，以及按其份额确认共同持有的资产；
- 2、确认单独所承担的负债，以及按其份额确认共同承担的负债；
- 3、确认出售其享有的共同经营产出份额所产生的收入；
- 4、按其份额确认共同经营因出售产出所产生的收入；
- 5、确认单独所发生的费用，以及按其份额确认共同经营发生的费用。

当本公司作为合营方向共同经营投出或出售资产（该资产不构成业务，下同）、或者自共同经营购买资产时，在该等资产出售给第三方之前，本公司仅确认因该交易产生的损益中归属于共同经营其他参与方的部分。该等资产发生符合《企业会计准则第8号——资产减值》等规定的资产减值损失的，对于由本公司向共同经营投出或出售资产的情况，本公司全额确认该损失；对于本公司自共同经营购买资产的情况，本公司按承担的份额确认该损失。

合营企业，是指本公司仅对该安排的净资产享有权利的合营安排。本公司对合营企业的投资采用权益法核算，相关会

计政策见本附注“三、(十七)长期股权投资”。

## 8、现金及现金等价物的确定标准

本公司在编制现金流量表时所确定的现金，是指本公司库存现金以及可以随时用于支付的存款。

本公司在编制现金流量表时所确定的现金等价物，是指本公司持有的期限短、流动性强、易于转换为已知金额现金、价值变动风险很小的投资。

## 9、外币业务和外币报表折算

### 1、外币业务折算

对于发生的外币交易，初始采用交易发生日的即期汇率折算人民币入账。

资产负债表日，本公司对于外币货币性项目采用资产负债表日即期汇率折算，由此产生的汇兑差额，除属于与购建符合资本化条件的资产相关的外币专门借款产生的汇兑差额按照借款费用资本化的原则处理之外，均计入当期损益。

以历史成本计量的外币非货币性项目，仍采用交易发生日的即期汇率折算，不改变其记账本位币金额。以公允价值计量的外币非货币性项目，采用公允价值确定日的即期汇率折算，折算后的记账本位币金额与原记账本位币金额的差额，作为公允价值变动(含汇率变动)处理，计入当期损益或确认为其他综合收益。

### 2、外币财务报表折算

本公司的控股子公司、合营企业、联营企业等，若采用与本公司不同的记账本位币，需对其外币财务报表折算后，再进行会计核算及合并财务报表的编报。

资产负债表中的资产和负债项目，采用资产负债表日的即期汇率折算，所有者权益项目除“未分配利润”项目外，其他项目采用发生时的即期汇率折算。

利润表中的收入和费用项目，采用按照系统合理的方法确定的、与交易发生日即期汇率近似的汇率折算，折算产生的外币财务报表折算差额，在资产负债表中所有者权益项目下单独列示。

外币现金流量采用现金流量发生日即期汇率近似的汇率折算。汇率变动对现金的影响额，在现金流量表中单独列示。

处置境外经营时，与该境外经营有关的外币报表折算差额，按比例转入处置当期损益。

## 10、金融工具

金融工具，是指形成一个企业的金融资产，并形成其他单位的金融负债或权益工具的合同。在本公司成为金融工具合同的一方时确认一项金融资产或金融负债、权益工具。

### 1、金融资产的分类、确认和计量

本公司根据管理金融资产的业务模式和金融资产的合同现金流量特征，将金融资产划分为：以摊余成本计量的金融资



产；以公允价值计量且其变动计入其他综合收益的金融资产；以公允价值计量且其变动计入当期损益的金融资产。

金融资产在初始确认时以公允价值计量。对于以公允价值计量且其变动计入当期损益的金融资产，相关交易费用直接计入当期损益；对于其他类别的金融资产，相关交易费用计入初始确认金额。因销售产品或提供劳务而产生的、未包含或不考虑重大融资成分的应收账款或应收票据，本公司按照预期有权收取的对价金额作为初始确认金额。

债务工具：

(1) 以摊余成本计量的金融资产

本公司管理此类金融资产的业务模式为以收取合同现金流量为目标，且此类金融资产的合同现金流量特征与基本借贷安排相一致，即在特定日期产生的现金流量，仅为对本金和以未偿付本金金额为基础的利息的支付。本公司对于此类金融资产按照实际利率法确认利息收入，按照摊余成本进行后续计量，其摊销或减值产生的利得或损失，计入当期损益。

(2) 以公允价值计量且其变动计入其他综合收益的金融资产

本公司管理此类金融资产的业务模式为既以收取合同现金流量为目标又以出售为目标，且此类金融资产的合同现金流量特征与基本借贷安排相一致。此类金融资产按照公允价值计量且其变动计入其他综合收益，但减值损失或利得、汇兑损益和按照实际利率法计算的利息收入计入当期损益。

此外，本公司将部分非交易性权益工具投资指定为以公允价值计量且其变动计入其他综合收益的金融资产。本公司将该类金融资产的相关股利收入计入当期损益，公允价值变动计入其他综合收益。当该金融资产终止确认时，之前计入其他综合收益的累计利得或损失将从其他综合收益转入留存收益，不计入当期损益。

(3) 以公允价值计量且其变动计入当期损益的金融资产

本公司将上述以摊余成本计量的金融资产和以公允价值计量且其变动计入其他综合收益的金融资产之外的金融资产，分类为以公允价值计量且其变动计入当期损益的金融资产，列示为交易性金融资产。此外，在初始确认时，本公司为了消除或显著减少会计错配，将部分金融资产指定为以公允价值计量且其变动计入当期损益的金融资产。对于此类金融资产，本公司采用公允价值进行后续计量，公允价值变动计入当期损益。自资产负债表日起超过一年到期且预期持有超过一年的，列示为其他非流动金融资产。

权益工具：

本公司将对其没有控制、共同控制和重大影响的权益工具分类为以公允价值计量且其变动计入当期损益的金融资产，列示为交易性金融资产；自资产负债表日起预期持有超过一年的，列示为其他非流动金融资产。

此外，本公司将部分非交易性权益工具投资指定为以公允价值计量且其变动计入其他综合收益的金融资产，列示为其他权益工具投资，且该指定一经作出不得撤销。本公司将该类金融资产的相关股利收入计入当期损益，公允价值变动计入其他综合收益。当该金融资产终止确认时，之前计入其他综合收益的累计利得或损失将从其他综合收益转入留存收益，不计入当期损益。

## 2、金融负债的分类、确认和计量

金融负债于初始确认时分类为以公允价值计量且其变动计入当期损益的金融负债和其他金融负债。对于以公允价值计量且其变动计入当期损益的金融负债，相关交易费用直接计入当期损益，其他金融负债的相关交易费用计入其初始确认金额。

#### (1) 以公允价值计量且其变动计入当期损益的金融负债

以公允价值计量且其变动计入当期损益的金融负债，包括交易性金融负债（含属于金融负债的衍生工具）和初始确认时指定为以公允价值计量且其变动计入当期损益的金融负债。

交易性金融负债（含属于金融负债的衍生工具），按照公允价值进行后续计量，除与套期会计有关外，公允价值变动计入当期损益。

被指定为以公允价值计量且其变动计入当期损益的金融负债，该负债由本公司自身信用风险变动引起的公允价值变动计入其他综合收益，且终止确认该负债时，计入其他综合收益的自身信用风险变动引起的其公允价值累计变动额转入留存收益。

其余公允价值变动计入当期损益。若按上述方式对该等金融负债的自身信用风险变动的影响进行处理会造成或扩大损益中的会计错配的，本公司将该金融负债的全部利得或损失（包括企业自身信用风险变动的影响金额）计入当期损益。

#### (2) 其他金融负债

除金融资产转移不符合终止确认条件或继续涉入被转移金融资产所形成的金融负债、财务担保合同外的其他金融负债分类为以摊余成本计量的金融负债，按摊余成本进行后续计量，终止确认或摊销产生的利得或损失计入当期损益。

### 3、金融资产转移的确认依据和计量方法

满足下列条件之一的金融资产，予以终止确认：①收取该金融资产现金流量的合同权利终止；②该金融资产已转移，且将金融资产所有权上几乎所有的风险和报酬转移给转入方；③该金融资产已转移，虽然企业既没有转移也没有保留金融资产所有权上几乎所有的风险和报酬，但是放弃了对该金融资产的控制。若企业既没有转移也没有保留金融资产所有权上几乎所有的风险和报酬，且未放弃对该金融资产的控制的，则按照继续涉入所转移金融资产的程度确认有关金融资产，并相应确认有关负债。继续涉入所转移金融资产的程度，是指该金融资产价值变动使企业面临的风险水平。

金融资产整体转移满足终止确认条件的，将所转移金融资产的账面价值及因转移而收到的对价与原计入其他综合收益的公允价值变动累计额之和的差额计入当期损益。

金融资产部分转移满足终止确认条件的，将所转移金融资产的账面价值在终止确认及未终止确认部分之间按其相对的公允价值进行分摊，并将因转移而收到的对价与应分摊至终止确认部分的原计入其他综合收益的公允价值变动累计额之和与分摊的前述账面金额之差额计入当期损益。

本公司对采用附追索权方式出售的金融资产，或将持有的金融资产背书转让，需确定该金融资产所有权上几乎所有的风险和报酬是否已经转移。已将该金融资产所有权上几乎所有的风险和报酬转移给转入方的，终止确认该金融资产；保留了金融资产所有权上几乎所有的风险和报酬的，不终止确认该金融资产；既没有转移也没有保留金融资产所有权上几乎所



有的风险和报酬的，则继续判断企业是否对该资产保留了控制，并根据前面各段所述的原则进行会计处理。

#### 4、金融负债的终止确认

金融负债（或其一部分）的现时义务已经解除的，本公司终止确认该金融负债（或该部分金融负债）。本公司（借入方）与借出方签订协议，以承担新金融负债的方式替换原金融负债，且新金融负债与原金融负债的合同条款实质上不同的，终止确认原金融负债，同时确认一项新金融负债。本公司对原金融负债（或其一部分）的合同条款作出实质性修改的，终止确认原金融负债，同时按照修改后的条款确认一项新金融负债。

金融负债（或其一部分）终止确认的，本公司将其账面价值与支付的对价（包括转出的非现金资产或承担的负债）之间的差额，计入当期损益。

#### 5、金融资产和金融负债的抵销

当本公司具有抵销已确认金额的金融资产和金融负债的法定权利，且该种法定权利是当前可执行的，同时本公司计划以净额结算或同时变现该金融资产和清偿该金融负债时，金融资产和金融负债以相互抵销后的净额在资产负债表内列示。除此以外，金融资产和金融负债在资产负债表内分别列示，不予相互抵销。

#### 6、金融资产和金融负债的公允价值确定方法

公允价值，是指市场参与者在计量日发生的有序交易中，出售一项资产所能收到或者转移一项负债所需支付的价格。金融工具存在活跃市场的，本公司采用活跃市场中的报价确定其公允价值。活跃市场中的报价是指易于定期从交易所、经纪商、行业协会、定价服务机构等获得的价格，且代表了在公平交易中实际发生的市场交易的价格。金融工具不存在活跃市场的，本公司采用估值技术确定其公允价值。估值技术包括参考熟悉情况并自愿交易的各方最近进行的市场交易中使用的价格、参照实质上相同的其他金融工具当前的公允价值、现金流量折现法和期权定价模型等。在估值时，公司采用在当前情况下适用并且有足够可利用数据和其他信息支持的估值技术，选择与市场参与者在相关资产或负债的交易中所考虑的资产或负债特征相一致的输入值，并尽可能优先使用相关可观察输入值。在相关可观察输入值无法取得或取得不切实可行的情况下，使用不可观察输入值。

#### 7、权益工具

权益工具是指能证明拥有本公司在扣除所有负债后的资产中的剩余权益的合同。本公司发行（含再融资）、回购、出售或注销权益工具作为权益的变动处理，与权益性交易相关的交易费用从权益中扣减。本公司不确认权益工具的公允价值变动。

本公司权益工具在存续期间分派股利（含分类为权益工具的工具所产生的“利息”）的，作为利润分配处理。

#### 8、金融资产减值

预期信用损失，是指以发生违约的风险为权重的金融工具信用损失的加权平均值。信用损失，是指本公司按照原实际利率折现的、根据合同应收的所有合同现金流量与预期收取的所有现金流量之间的差额，即全部现金短缺的现值。

(1) 本公司对于以摊余成本计量的金融资产、以公允价值计量且其变动计入其他综合收益的债务工具投资和财务担

保合同、《企业会计准则第14号——收入》定义的可合同资产（2020年1月1日以后）等，以预期信用损失为基础确认损失准备。

本公司考虑有关过去事项、当前状况以及对未来经济状况的预测等合理且有依据的信息，以发生违约的风险为权重，计算合同应收的现金流量与预期能收到的现金流量之间差额的现值的概率加权金额，确认预期信用损失。

在每个资产负债表日，本公司对于处于不同阶段的金融工具的预期信用损失分别进行计量。金融工具自初始确认后信用风险未显著增加的，处于第一阶段，本公司按照未来12个月内的预期信用损失计量损失准备；金融工具自初始确认后信用风险已显著增加但尚未发生信用减值的，处于第二阶段，本公司按照该金融工具整个存续期的预期信用损失计量损失准备；金融工具自初始确认后已经发生信用减值的，处于第三阶段，本公司按照该工具整个存续期的预期信用损失计量损失准备。

对于在资产负债表日具有较低信用风险的金融工具，本公司假设其信用风险自初始确认后并未显著增加，按照未来12个月内的预期信用损失计量损失准备。

本公司对于处于第一阶段和第二阶段、以及较低信用风险的金融工具，按照其未扣除减值准备的账面余额和实际利率计算利息收入。对于处于第三阶段的金融工具，按照其账面余额减已计提减值准备后的摊余成本和实际利率计算利息收入。

## （2）应收票据

本公司对于应收票据按照相当于整个存续期内的预期信用损失金额计量损失准备。对于划分为组合的应收票据，本公司参考历史信用损失经验，结合当前状况以及对未来经济状况的预测，通过违约风险敞口和整个存续期预期信用损失率，计算预期信用损失。除了单项评估信用风险的应收票据外，基于应收票据的信用风险特征，将其划分为不同组合：

应收票据组合1：银行承兑汇票

应收票据组合2：商业承兑汇票

## （3）应收账款

对于应收账款，无论是否存在重大融资成分，本公司考虑所有合理且有依据的信息，包括前瞻性信息，以单项或组合的方式对上述应收款项预期信用损失进行估计，并采用预期信用损失的简化模型，始终按照整个存续期的预期信用损失计量损失准备。计提方法如下：

a. 期末对有客观证据表明其已发生减值的应收款项单独进行减值测试，根据其预计未来现金流量现值低于其账面价值的差额，确认减值损失，计提坏账准备。

b. 当单项金融资产无法以合理成本评估预期信用损失的信息时，本公司考虑了不同客户的信用风险特征，以账龄组合为基础评估应收款项的预期信用损失。

对于划分为组合的应收账款，本公司参考历史信用损失经验，结合当前状况以及对未来经济状况的预测，编制应收账款账龄与整个存续期预期信用损失率对照表，计算预期信用损失。预期信用损失率如下

账龄	预期信用损失率 (%)
一年以内 (含一年)	5.00
一年至二年 (含二年)	10.00
二年至三年 (含三年)	20.00
三年至五年 (含五年)	50.00
五年以上	100.00

#### (4) 其他应收款

其他应收款组合 1: 应收出口退税

其他应收款组合 2: 应收往来款项及其他

其他应收款组合 3: 应收职工备用金

其他应收款组合 4: 应收保证金及押金

对划分为组合的其他应收款, 本公司通过违约风险敞口和未来 12 个月内或整个存续期预期信用损失率, 计算预期信用损失。

本公司将计提或转回的损失准备计入当期损益。

#### (5) 合同资产

对于合同资产, 无论是否存在重大融资成分, 本公司始终按照相当于整个存续期内预期信用损失的金额计量其损失准备。

## 11、应收票据

详见本报告第十节、五、“10、金融工具”。

## 12、应收账款

详见本报告第十节、五、“10、金融工具”。

## 13、应收款项融资

公司对于合同现金流量特征与基本借贷安排相一致, 且公司管理此类金融资产的业务模式为既以收取合同现金流量为目标又以出售为目标的应收票据及应收账款, 本公司将其分类为应收款项融资, 以公允价值计量且其变动计入其他综合收益。应收款项融资采用实际利率法确认的利息收入、减值损失及汇兑差额确认为当期损益, 其余公允价值变动计入其他综合收益。终止确认时, 之前计入其他综合收益的累计利得或损失从其他综合收益转出, 计入当期损益。

## 14、其他应收款

其他应收款的预期信用损失的确定方法及会计处理方法

详见本报告第十节、五、“10、金融工具”。

## 15、存货

### 1、存货分类

公司存货包括生产经营过程中为销售或耗用而持有的原材料、在产品、自制半成品、委托加工物资、库存商品、周转材料等。

### 2、存货取得和发出的计价方法

公司存货按成本进行初始计量，存货成本包括采购成本、加工成本和其他使存货达到目前场所和状态所发生的支出。

原材料、库存商品发出采用加权平均法核算；在产品根据车间各工序原材料成本及加工费计算，原材料成本按投入生产的材料价格计算，加工费按照工序确定加工费金额。低值易耗品及周转材料采用一次摊销法核算。

### 3、存货数量的盘存方法

公司存货数量的盘存方法采用永续盘存制。

### 4、存货跌价准备

资产负债表日，公司存货按照成本与可变现净值孰低计量，并按可变现净值低于存货成本的差额计提存货跌价准备，计入当期损益；以前减记存货价值的影响因素已经消失的，减记的金额予以恢复，并在原已计提的存货跌价准备金额内转回，转回的金额计入当期损益。

存货可变现净值是指在日常活动中，存货的估计售价减去至完工时估计将要发生的成本、估计的销售费用以及相关税费后的金额。

## 16、合同资产

本公司将拥有的、无条件（即仅取决于时间流逝）向客户收取对价的权利作为应收款项列示，将已向客户转让商品而有权收取对价的权利，且该权利取决于时间流逝之外的其他因素作为合同资产列示。公司向客户销售两项可明确区分的商品，因已交付其中一项商品而有权收取款项，但收取该款项还取决于公司交付另一项商品的，公司将该收款权利作为合同资产。

本公司对合同资产的预期信用损失的确定方法及会计处理方法详见 10.金融工具。

## 17、合同成本

合同履约成本，是指公司为履行合同发生的成本，该成本不属于收入准则以外的其他准则规范范围且同时满足下列条件：

(1) 该成本与一份当前或预期取得的合同直接相关，包括直接人工、直接材料、制造费用（或类似费用）、明确由客户承担的成本以及仅因该合同而发生的其他成本；

(2) 该成本增加了公司未来用于履行履约义务的资源；

(3) 该成本预期能够收回。

公司的下列支出于发生时，将其计入当期损益：

(1) 管理费用。

(2) 非正常消耗的直接材料、直接人工和制造费用（或类似费用），这些支出为履行合同发生，但未反映在合同价格中。

(3) 与履约义务中已履行部分相关的支出。

(4) 无法在尚未履行的与已履行的履约义务之间区分的相关支出。

公司为取得合同发生的增量成本预期能够收回的，作为合同取得成本确认为一项资产；如该资产摊销期限不超过一年的，在发生时计入当期损益。增量成本，是指公司不取得合同就不会发生的成本（如销售佣金等）。公司为取得合同发生的、除预期能够收回的增量成本之外的其他支出（如无论是否取得合同均会发生的差旅费等），应当在发生时计入当期损益，但是，明确由客户承担的除外。

公司与合同成本有关的资产，应当采用与该资产相关的商品收入确认相同的基础进行摊销，计入当期损益。

公司与合同成本有关的资产，其账面价值高于下列两项的差额的，超出部分计提减值准备，并确认为资产减值损失：

1) 公司因转让与该资产相关的商品预期能够取得的剩余对价；

2) 为转让该相关商品估计将要发生的成本。

## 18、持有待售资产

### 1、持有待售的非流动资产或处置组的分类与计量

本公司主要通过出售（包括具有商业实质的非货币性资产交换）而非持续使用一项非流动资产或处置组收回其账面价值时，该非流动资产或处置组被划分为持有待售类别。

处置组，是指在一项交易中作为整体通过出售或其他方式一并处置的一组资产，以及在该交易中转让的与这些资产直接相关的负债。处置组所属的资产组或资产组组合按照《企业会计准则第8号——资产减值》分摊了企业合并中取得的商誉的，该处置组应当包含分摊至处置组的商誉。



同时满足下列条件的非流动资产或处置组被划分为持有待售类别：根据类似交易中出售此类资产或处置组的惯例，该非流动资产或处置组在当前状况下即可立即出售；出售极可能发生，即已经就一项出售计划作出决议且获得确定的购买承诺，预计出售将在一年内完成。

因出售对子公司的投资等原因导致丧失对子公司控制权的，无论出售后本公司是否保留部分权益性投资，在拟出售的对子公司投资满足持有待售类别划分条件时，在个别财务报表中将子公司投资整体划分为持有待售类别，在合并财务报表中将子公司所有资产和负债划分为持有待售类别。

初始计量或在资产负债表日重新计量持有待售的非流动资产或处置组时，账面价值高于公允价值减去出售费用后净额的差额确认为资产减值损失。对于持有待售的处置组确认的资产减值损失金额，先抵减处置组中商誉的账面价值，再根据处置组中的各项非流动资产账面价值所占比重，按比例抵减其账面价值。

后续资产负债表日持有待售的非流动资产或处置组公允价值减去出售费用后的净额增加的，以前减记的金额予以恢复，并在划分为持有待售类别后确认的资产减值损失金额内转回，转回金额计入当期损益。已抵减的商誉账面价值和划分为持有待售类别前确认的资产减值损失不得转回。

持有待售的非流动资产和持有待售的处置组中的资产不计提折旧或进行摊销；持有待售的处置组中负债的利息和其他费用继续予以确认。

某项非流动资产或处置组被划分为持有待售类别，但后来不再满足持有待售类别划分条件的，本公司停止将其划分为持有待售类别，并按照下列两项金额中较低者计量：

①该资产或处置组被划分为持有待售类别之前的账面价值，按照其假定在没有被划分为持有待售类别的情况下本应确认的折旧、摊销或减值进行调整后的金额；

②可收回金额。

## 2、终止经营

终止经营，是指满足下列条件之一的已被本集团处置或被本集团划分为持有待售类别的、能够单独区分的组成部分：

①该组成部分代表一项独立的主要业务或一个单独的主要经营地区；

②该组成部分是拟对一项独立的主要业务或一个单独的主要经营地区进行处置的一项相关联计划的一部分；

③该组成部分是专为转售而取得的子公司。

## 3、列报

本公司在资产负债表中将持有待售的非流动资产或持有待售的处置组中的资产列报于“持有待售资产”，将持有待售的处置组中的负债列报于“持有待售负债”。

本公司在利润表中分别列示持续经营损益和终止经营损益。不符合终止经营定义的持有待售的非流动资产或处置组，其减值损失和转回金额及处置损益作为持续经营损益列报。终止经营的减值损失和转回金额等经营损益及处置损益作为终止经营损益列报。



拟结束使用而非出售且满足终止经营定义中有关组成部分的条件的处置组，自其停止使用日起作为终止经营列报。

对于当期列报的终止经营，在当期财务报表中，原来作为持续经营损益列报的信息被重新作为可比会计期间的终止经营损益列报。终止经营不再满足持有待售类别划分条件的，在当期财务报表中，原来作为终止经营损益列报的信息被重新作为可比会计期间的持续经营损益列报。

## 19、债权投资

## 20、其他债权投资

## 21、长期应收款

## 22、长期股权投资

本部分所指的长期股权投资是指本公司对被投资单位具有控制、共同控制或重大影响的长期股权投资。

### 1、初始投资成本确定

(1) 对于企业合并取得的长期股权投资，如为同一控制下的企业合并，应当按照取得被合并方所有者权益账面价值的份额确认为初始成本；非同一控制下的企业合并，应当按购买日确定的合并成本确认为初始成本；

(2) 除企业合并形成的长期股权投资外的其他股权投资，以支付现金取得的长期股权投资，初始投资成本为实际支付的购买价款；以发行权益性证券取得的长期股权投资，初始投资成本为发行权益性证券的公允价值；通过债务重组取得的长期股权投资，其初始投资成本应当按照《企业会计准则第12号——债务重组》的有关规定确定；非货币性资产交换取得，初始投资成本根据准则相关规定确定。

### 2、后续计量及损益确认方法

#### (1) 成本法核算

投资方能够对被投资单位实施控制的长期股权投资应当采用成本法核算。采用成本法核算的长期股权投资，除追加或收回投资外，账面价值一般不变。当宣告分派的利润或现金股利计算应分得的部分，确认投资收益。

#### (2) 权益法核算

投资方对联营企业和合营企业的长期股权投资采用权益法核算。投资方对联营企业的权益性投资，其中一部分通过风险投资机构、共同基金、信托公司或包括投连险基金在内的类似主体间接持有的，无论以上主体是否对这部分投资具有重大影响，投资方都可以按照《企业会计准则第22号——金融工具确认和计量》的有关规定，对间接持有的该部分投资选择以公允价值计量且其变动计入损益，并对其余部分采用权益法核算。

采用权益法核算时，长期股权投资的初始投资成本大于投资时应享有被投资单位可辨认净资产公允价值份额的，不调整长期股权投资的初始投资成本；初始投资成本小于投资时应享有被投资单位可辨认净资产公允价值份额的，其差额计入

当期损益，同时调整长期股权投资的成本。

采用权益法核算时，按照应享有或应分担的被投资单位实现的净损益和其他综合收益的份额，分别确认投资收益和其他综合收益，同时调整长期股权投资的账面价值；按照被投资单位宣告分派的利润或现金股利计算应享有的部分，相应减少长期股权投资的账面价值；对于被投资单位除净损益、其他综合收益和利润分配以外所有者权益的其他变动，调整长期股权投资的账面价值并计入资本公积。在确认应享有被投资单位净损益的份额时，以取得投资时被投资单位各项可辨认资产等的公允价值为基础，对被投资单位的净利润进行调整后确认。被投资单位采用的会计政策及会计期间与本公司不一致的，按照本公司的会计政策及会计期间对被投资单位的财务报表进行调整，并据以确认投资收益和其他综合收益。

在确认应分担被投资单位发生的净亏损时，以长期股权投资的账面价值和其他实质上构成对被投资单位净投资的长期权益减记至零为限。此外，如本公司对被投资单位负有承担额外损失的义务，则按预计承担的义务确认预计负债，计入当期投资损失。被投资单位以后期间实现净利润的，本公司在收益分享额弥补未确认的亏损分担额后，恢复确认收益分享额。

### 3、长期股权投资核算方法的转换

(1) 公允价值计量转权益法核算：原持有的对被投资单位的股权投资（不具有控制、共同控制或重大影响的），按照金融工具确认和计量准则进行会计处理的，因追加投资等原因导致持股比例上升，能够对被投资单位施加共同控制或重大影响的，在转按权益法核算时，投资方应当按照金融工具确认和计量准则确定的原股权投资的公允价值加上为取得新增投资而应支付对价的公允价值，作为改按权益法核算的初始投资成本。

(2) 公允价值计量或权益法核算转成本法核算：投资方原持有的对被投资单位不具有控制、共同控制或重大影响的按照金融工具确认和计量准则进行会计处理的权益性投资，或者原持有对联营企业、合营企业的长期股权投资，因追加投资等原因，能够对被投资单位实施控制的，按有关企业合并形成的长期股权投资进行会计处理。

(3) 权益法核算转公允价值计量：原持有的对被投资单位具有共同控制或重大影响的长期股权投资，因部分处置等原因导致持股比例下降，不能再对被投资单位实施共同控制或重大影响的，应改按金融工具确认和计量准则对剩余股权投资进行会计处理，其在丧失共同控制或重大影响之日的公允价值与账面价值之间的差额计入当期损益。

(4) 成本法转权益法：因处置投资等原因导致对被投资单位由能够实施控制转为具有重大影响或者与其他投资方一起实施共同控制的，首先应按处置投资的比例结转应终止确认的长期股权投资成本。然后比较剩余长期股权投资的成本与按照剩余持股比例计算原投资时应享有被投资单位可辨认净资产公允价值的份额，前者大于后者的，属于投资作价中体现的商誉部分，不调整长期股权投资的账面价值；前者小于后者的，在调整长期股权投资成本的同时，调整留存收益。

### 4、确定对被投资单位具有共同控制、重大影响的依据

共同控制，是指按照相关约定对某项安排所共有的控制，并且该安排的相关活动必须经过分享控制权的参与方一致同意后才能决策。如果所有参与方或一组参与方必须一致行动才能决定某项安排的相关活动，则认为所有参与方或一组参与方集体控制该安排。在判断是否存在共同控制时，首先判断是否由所有参与方或参与方组合集体控制该安排，其次再判断该安排相关活动的决策是否必须经过这些集体控制该安排的参与方一致同意。如果存在两个或两个以上的参与方组合能够

集体控制某项安排的，不构成共同控制。判断是否存在共同控制时，不考虑享有的保护性权利。

重大影响，是指投资方对被投资单位的财务和经营政策有参与决策的权力，但并不能够控制或者与其他方一起共同控制这些政策的制定。本公司在确定能否对被投资单位施加重大影响时，考虑直接或间接持有被投资单位的表决权股份以及本公司及其他方持有的当期可执行潜在表决权在假定转换为对被投资方单位的股权后产生的影响，包括被投资单位发行的当期可转换的认股权证、股份期权及可转换公司债券等的影响。

当本公司直接或通过子公司间接拥有被投资单位 20%（含 20%）以上但低于 50% 的表决权股份时，一般认为对被投资单位具有重大影响，除非有明确证据表明该种情况下不能参与被投资单位的生产经营决策，不形成重大影响。

本公司通常通过以下一种或几种情形来判断是否对被投资单位具有重大影响：

- ①在被投资单位的董事会或类似权力机构中派有代表。
- ②参与被投资单位财务和经营政策制定过程；
- ③与被投资单位之间发生重要交易；
- ④向被投资单位派出管理人员；
- ⑤向被投资单位提供关键技术资料。

存在上述一种或多种情形并不意味着本公司一定对被投资单位具有重大影响，本公司需要综合考虑所有事实和情况来做出恰当的判断。

#### 5、减值测试方法及减值准备计提方法

资产负债表日，本公司对长期股权投资检查是否存在可能发生减值的迹象，当存在减值迹象时应进行减值测试确认其可收回金额，按可收回金额低于账面价值部分计提减值准备，减值损失一经计提，在以后会计期间不再转回。

可收回金额按照长期股权投资出售的公允价值净额与预计未来现金流量的现值之间孰高确定。

#### 6、长期股权投资处置

处置长期股权投资时，其账面价值与实际取得价款之间的差额，应当计入当期损益。采用权益法核算的长期股权投资，在处置该项投资时，采用与被投资单位直接处置相关资产或负债相同的基础，按相应比例对原计入其他综合收益的部分进行会计处理。

## 23、投资性房地产

投资性房地产计量模式

成本法计量

折旧或摊销方法

#### 1、投资性房地产的种类和计量模式

本公司投资性房地产的种类：出租的土地使用权、出租的建筑物、持有并准备增值后转让的土地使用权。

本公司投资性房地产按照成本进行初始计量，采用成本模式进行后续计量。

## 2、采用成本模式核算政策

本公司投资性房地产中出租的建筑物采用年限平均法计提折旧，具体核算政策与固定资产部分相同。投资性房地产中出租的土地使用权、持有并准备增值后转让的土地使用权采用直线法摊销，具体核算政策与无形资产部分相同。

资产负债表日，本公司对投资性房地产检查是否存在可能发生减值的迹象，当存在减值迹象时应进行减值测试确认其可收回金额，按可收回金额低于账面价值部分计提减值准备，减值损失一经计提，在以后会计期间不再转回。

3、公司采用成本模式对投资性房地产进行后续计量，采用成本模式计量的建筑物，采用直线法平均计算折旧，按估计的使用年限和估计净残值率（原值的5%）确定其折旧率，明细列示如下

类别	使用年限（年）	年折旧率（%）
房屋及建筑物	20	4.75

## 24、固定资产

### (1) 确认条件

公司的固定资产是指为生产商品、提供劳务、出租或经营管理而持有且使用寿命超过一个会计年度的有形资产。

同时满足下列条件的，确认为固定资产：

- (1) 与该固定资产有关的经济利益很可能流入企业；
- (2) 该固定资产的成本能够可靠计量。

固定资产在取得时按取得时的成本入账。取得成本包括购买价款、相关税费、使固定资产达到预定可使用状态前发生的可归属于该项资产的运输费、装卸费、安装费和专业人员服务费等。

### (2) 折旧方法

类别	折旧方法	折旧年限	残值率	年折旧率
房屋及建筑物	年限平均法	20-40	5%	2.38-4.75%
机器设备	年限平均法	8-15	5%	6.33-11.88%
运输设备	年限平均法	5-10	5%	9.50-19.00%
电子设备及其他	年限平均法	3-5	5%	19.00-31.67%

本公司固定资产主要分为：房屋及建筑物、机器设备、运输设备、电子设备等。采用直线法计提折旧，并按各类固定资产原值和估计的使用年限扣除残值（原值的5%），确定其折旧率。

在每年年度终了，对固定资产的使用寿命、预计净残值和折旧方法进行复核。固定资产的使用寿命、预计净残值和折旧方法与以前估计有差异或重大改变的，分别进行调整。

固定资产的减值测试方法、减值准备计提方法：

资产负债表日，本公司对固定资产检查是否存在可能发生减值的迹象，当存在减值迹象时应进行减值测试确认其可收回金额，按可收回金额低于账面价值部分计提减值准备，减值损失一经计提，在以后会计期间不再转回。

### (3) 融资租入固定资产的认定依据、计价和折旧方法

融资租入固定资产的认定依据：实质上转移了与资产所有权有关的全部风险和报酬的租赁。具体认定依据为符合下列一项或数项条件的：①在租赁期届满时，租赁资产的所有权转移给承租人；②承租人有购买租赁资产的选择权，所订立的购买价款预计将远低于行使选择权时租赁资产的公允价值，因而在租赁开始日就可以合理确定承租人会行使这种选择权；③即使资产的所有权不转移，但租赁期占租赁资产使用寿命的大部分；④承租人在租赁开始日的最低租赁付款额现值，几乎相当于租赁开始日租赁资产公允价值；⑤租赁资产性质特殊，如不作较大改造只有承租人才能使用。

融资租入固定资产的计价方法：融资租入固定资产初始计价为租赁期开始日租赁资产公允价值与最低租赁付款额现值较低者作为入账价值；

融资租入固定资产后续计价采用与自有固定资产相一致的折旧政策计提折旧及减值准备。

## 25、在建工程

### 1、在建工程类别

本公司在建工程分为自营方式建造和出包方式建造两种。

### 2、在建工程结转固定资产的标准和时点

本公司在建工程在工程完工达到预定可使用状态时，结转固定资产。预定可使用状态的判断标准，应符合下列情况之一：

(1) 固定资产的实体建造（包括安装）工作已经全部完成或实质上已经全部完成；

(2) 已经试生产或试运行，并且其结果表明资产能够正常运行或能够稳定地生产出合格产品，或者试运行结果表明其能够正常运转或营业；

(3) 该项建造的固定资产上的支出金额很少或者几乎不再发生；

(4) 所购建的固定资产已经达到设计或合同要求，或与设计或合同要求基本相符。

### 3、在建工程减值测试方法、减值准备计提方法

资产负债表日，本公司对在建工程检查是否存在可能发生减值的迹象，当存在减值迹象时应进行减值测试确认其可收回金额，按可收回金额低于账面价值部分计提减值准备，减值损失一经计提，在以后会计期间不再转回。



在建工程可收回金额根据资产公允价值减去处置费用后的净额与资产预计未来现金流量的现值两者孰高确定。

## 26、借款费用

### 1、借款费用资本化的原则

借款费用包括借款利息、折价或者溢价的摊销、辅助费用以及因外币借款而发生的汇兑差额等。公司发生的借款费用，可直接归属于符合资本化条件的资产的购建，予以资本化，计入相关资产成本；其他借款费用，在发生时根据其发生额确认为费用，计入当期损益。

借款费用同时满足下列条件的，才能开始资本化：

(1) 资产支出已经发生，资产支出包括为购建符合资本化条件的资产而以支付现金、转移非现金资产或者承担带息债务形式发生的支出；

(2) 借款费用已经发生；

(3) 为使资产达到预定可使用状态所必要的购建活动已经开始。

### 2、资本化金额的计算方法

为购建符合资本化条件的资产而借入专门借款的，以专门借款当期实际发生的利息费用，减去将尚未动用的借款资金存入银行取得的利息收入或进行暂时性投资取得的投资收益后的金额确定。

为购建符合资本化条件的资产而占用了一般借款的，根据累计资产支出超过专门借款部分的资产支出加权平均数乘以所占用一般借款的资本化率，计算确定一般借款应予资本化的利息金额。资本化率根据一般借款加权平均利率计算确认。

符合资本化条件的资产在购建过程中发生非正常中断、且中断时间连续超过3个月的，暂停借款费用的资本化，在中断期间发生的借款费用，计入当期损益。

购建符合资本化条件的资产达到预定可使用状态之后所发生的借款费用，根据其发生额确认为费用，计入当期损益。

## 27、生物资产

## 28、油气资产

## 29、使用权资产

使用权资产，是指本公司作为承租人可在租赁期内使用租赁资产的权利。在租赁期开始日，本公司作为承租人对租赁确认使用权资产和租赁负债，但简化处理的短期租赁和低价值资产租赁除外。

本公司的使用权资产按照成本进行初始计量，该成本包括：

(1) 租赁负债的初始计量金额；



(2) 在租赁期开始日或之前支付的租赁付款额，存在租赁激励的，扣除已享受的租赁激励相关金额；

(3) 本公司作为承租人发生的初始直接费用；

(4) 本公司为拆卸及移除租赁资产、复原租赁资产所在场地或将租赁资产恢复至租赁条款约定状态预计将发生的成本。

本公司采用平均年限法对使用权资产计提折旧。本公司能够合理确定租赁期届满时取得租赁资产所有权的，在租赁资产剩余使用寿命内计提折旧。无法合理确定租赁期届满时能够取得租赁资产所有权的，本公司在租赁期与租赁资产剩余使用寿命两者孰短的期间内计提折旧。

本公司按照《企业会计准则第8号——资产减值》的规定，确定使用权资产是否发生减值，并对已识别的减值损失进行会计处理。

本公司根据准则重新计量租赁负债时，相应调整使用权资产的账面价值。如使用权资产的账面价值已调减至零，但租赁负债仍需进一步调减的，将剩余金额计入当期损益。

租赁变更导致租赁范围缩小或租赁期缩短的，本公司相应调减使用权资产的账面价值，并将部分终止或完全终止租赁的相关利得或损失计入当期损益。其他租赁变更导致租赁负债重新计量的，本公司相应调整使用权资产的账面价值。

### 30、无形资产

(1) 计价方法、使用寿命、减值测试

#### 1、无形资产的计价方法

本公司无形资产按照成本进行初始计量。购入的无形资产，按实际支付的价款和相关支出作为实际成本。投资者投入的无形资产，按投资合同或协议约定的价值确定实际成本，但合同或协议约定价值不公允的，按公允价值确定实际成本。自行开发的无形资产，其成本为达到预定用途前所发生的支出总额。

本公司无形资产后续计量，分别为：①使用寿命有限无形资产采用直线法摊销，并在年度终了，对无形资产的使用寿命和摊销方法进行复核，如与原先估计数存在差异的，进行相应的调整。②使用寿命不确定的无形资产不摊销，但在年度终了，对使用寿命进行复核，当有确凿证据表明其使用寿命是有限的，则估计其使用寿命，按直线法进行摊销。

#### 2、无形资产使用寿命的确定及复核

(1) 公司无形资产源自合同性权利或其他法定权利，且合同规定或法律规定有明确的使用年限，其使用寿命按照合同性权利或其他法定权利的期限确定。

(2) 没有明确的合同或法律规定的无形资产，公司综合以下各方面情况，来确定无形资产为公司带来未来经济利益的期限。

①运用该资产生产的产品通常的寿命周期、可获得的类似资产使用寿命的信息；

- ②技术、工艺等方面的现阶段情况及对未来发展趋势的估计；
- ③以该资产生产的产品或提供劳务的市场需求情况；
- ④现在或潜在的竞争者预期采取的行动；
- ⑤为维持该资产带来经济利益能力的预期维护支出，以及公司预计支付有关支出的能力；
- ⑥与公司持有其他资产使用寿命的关联性等。

如果经过上述努力确实无法合理确定无形资产为公司带来经济利益的期限,则将其作为使用寿命不确定的无形资产。

(3) 根据可获得的情况判断,有确凿证据表明无法合理估计其使用寿命的无形资产,作为使用寿命不确定的无形资产。

如果期末重新复核后仍为不确定的,公司在每个会计期间进行减值测试,严格按照计提资产减值核算方法的规定处理,需要计提减值准备的,相应计提有关的减值准备。

(4) 公司于每年年度终了,对使用寿命有限的无形资产的使用寿命及未来经济利益消耗方式进行复核。无形资产的预计使用寿命及未来经济利益的预期消耗方式与以前估计不同的,相应改变摊销期限和摊销方法。

公司在每个会计期间对使用寿命不确定的无形资产的使用寿命进行复核。如果有证据表明无形资产的使用寿命是有限的,估计其使用寿命,并按其估计使用寿命进行摊销。

### 3、无形资产的减值测试方法及减值准备计提方法

资产负债表日,本公司对无形资产检查是否存在可能发生减值的迹象,当存在减值迹象时应进行减值测试确认其可收回金额,按可收回金额低于账面价值部分计提减值准备,减值损失一经计提,在以后会计期间不再转回。

无形资产可收回金额根据资产公允价值减去处置费用后的净额与资产预计未来现金流量的现值两者孰高确定。

无形资产减值准备的计提按照资产减值核算方法处理。无形资产减值损失一经确认在以后会计期间不再转回,当该项资产处置时予以转出。

#### (2) 内部研究开发支出会计政策

划分内部研究开发项目研究阶段支出和开发阶段支出的具体标准:

公司将研究开发项目区分为研究阶段与开发阶段。公司划分内部研究开发项目研究阶段支出和开发阶段支出的具体标准为:为获取新的技术和知识等进行的有计划的调查阶段,确定为研究阶段,该阶段具有计划性和探索性等特点;在进行商业性生产或使用前,将研究成果或其他知识应用于某项计划或设计,以生产出新的或具有实质性改进的材料、装置、产品等阶段,确定为开发阶段,该阶段具有针对性和形成成果的可能性较大等特点。

公司自行研究开发的无形资产,其研究阶段的支出,于发生时计入当期损益;其开发阶段的支出,同时满足下列条件的,确认为无形资产(专利技术和非专利技术):

- (1) 完成该无形资产以使其能够使用或出售在技术上具有可行性;
- (2) 具有完成该无形资产并使用或出售的意图;
- (3) 无形资产产生经济利益的方式,包括能够证明运用该无形资产生产的产品存在市场或无形资产自身存在市场,

无形资产将在内部使用的，证明其有用性；

- (4) 有足够的技术、财务资源和其他资源支持，以完成该无形资产的开发，并有能力使用或出售该无形资产；
- (5) 归属于该无形资产开发阶段的支出能够可靠地计量。

### 31、长期资产减值

1、在资产负债表日公司对各项资产（除存货、递延所得税资产、融资租赁中出租人未担保余值、金融资产、长期股权投资以外的资产）进行检查，判断是否存在可能发生减值的迹象。当存在下列迹象时，表明资产可能发生了减值：

- (1) 资产的市价当期大幅度下跌，其跌幅明显高于因时间的推移或者正常使用而预计的下跌；
- (2) 公司经营所处的经济、技术或者法律等环境以及资产所处的市场在当期或者将在近期发生重大变化，从而对公司产生不利影响；
- (3) 市场利率或者其他市场投资报酬率在当期已经提高，从而影响公司计算资产预计未来现金流量现值的折现率，导致资产可收回金额大幅度降低；
- (4) 有证据表明资产已经陈旧过时或者其实体已经损坏；
- (5) 资产已经或者将被闲置、终止使用或者计划提前处置；
- (6) 公司内部报告的证据表明资产的经济绩效已经低于或者将低于预期，如资产所创造的净现金流量或者实现的营业利润（或者亏损）远远低于（或者高于）预计金额等；
- (7) 其他表明资产可能已经发生减值的迹象。

2、有迹象表明一项资产可能发生减值的，以单项资产为基础估计其可收回金额；难以对单项资产的可收回金额进行估计的，以该资产所属的资产组或资产组组合为基础确定其可收回金额。因企业合并所形成的商誉和使用寿命不确定的无形资产，无论是否存在减值迹象，每年均进行减值测试。

3、可收回金额根据单项资产、资产组或资产组组合的公允价值减去处置费用后的净额与其预计未来现金流量的现值两者之间较高者确定。

4、单项资产的可收回金额低于其账面价值的，按单项资产的账面价值与可收回金额的差额计提相应的资产减值准备。资产组或资产组组合的可收回金额低于其账面价值的（总部资产和商誉分摊至某资产组或资产组组合的，该资产组或资产组组合的账面价值应当包括相关总部资产和商誉的分摊额），确认其相应的减值损失。减值损失金额先抵减分摊至资产组或资产组组合中商誉的账面价值，再根据资产组或资产组组合中除商誉之外的其他各项资产的账面价值所占比重，按比例抵减其他各项资产的账面价值；以上资产账面价值的抵减，作为各单项资产（包括商誉）的减值损失，计提各单项资产的减值准备。

5、上述资产减值损失一经确认，在以后会计期间不予转回。

### 32、长期待摊费用

本公司长期待摊费用是指已经支出，但受益期限在一年以上（不含一年）的各项费用。长期待摊费用按费用项目的受益期限分期摊销。若长期待摊的费用项目不能使以后会计期间受益，则将尚未摊销的该项目的摊余价值全部转入当期损益。

### 33、合同负债

合同负债，是指本公司已收或应收客户对价而应向客户转让商品的义务。如果在本公司向客户转让商品之前，客户已经支付了合同对价或本公司已经取得了无条件收款权，本公司在客户实际支付款项和到期应支付款项孰早时点，将该已收或应收款项列示为合同负债。同一合同下的合同资产和合同负债以净额列示，不同合同下的合同资产和合同负债不予抵销。

### 34、职工薪酬

#### (1) 短期薪酬的会计处理方法

短期薪酬，是指企业预期在职工提供相关服务的年度报告期间结束后十二个月内将全部予以支付的职工薪酬，因解除与职工的劳动关系给予的补偿除外。

公司在职工提供服务的会计期间，将实际发生的职工短期薪酬确认为负债，并计入当期损益或者相关资产的成本。

#### (2) 离职后福利的会计处理方法

离职后福利，是指企业为获得职工提供的服务而在职工退休或与企业解除劳动关系后，提供的各种形式的报酬和福利，属于短期薪酬和辞退福利的除外。

离职后福利计划分类为设定提存计划和设定受益计划。对于设定提存计划，企业应当在职工为其提供的会计期间，将根据设定提存计划计算的应缴存金额确认为负债，并计入当期损益或者相关资产成本。对于设定受益计划，企业应当根据预期累计福利单位法确认设定受益计划的福利义务，按照归属于职工提供服务的期间，因设定受益计划所产生的服务成本、设定受益计划净负债或净资产的利息净额，一次性计入当期损益或者相关资产成本；因重新计量设定受益计划净负债或净资产所产生的变动，应当计入其他综合收益，并且在后续会计期间不允许转回至损益。

#### (3) 辞退福利的会计处理方法

辞退福利，是指企业在职工劳动合同到期之前解除与职工的劳动关系，或者为鼓励职工自愿接受裁减而给予职工的补偿。

对于辞退福利，同时满足下列条件的，确认因解除与职工的劳动关系给予补偿而产生的预计负债，同时计入当期损益：

(1) 公司已经制定正式的解除劳动关系计划或提出自愿裁减建议，并即将实施；(2) 公司不能单方面撤回解除劳动关系计划或裁减建议。

职工内部退休计划采用上述辞退福利相同的原则处理。公司将自职工停止提供服务日至正常退休日的期间、公司拟支

付的内退人员工资和缴纳的社会保险费等确认为预计负债，一次计入当期管理费用，不在职工内退后各期分期确认因支付内退职工工资和为其缴纳社会保险费而产生的义务。

#### (4) 其他长期职工福利的会计处理方法

其他长期职工福利，是指除短期薪酬、离职后福利、辞退福利之外所有的职工薪酬，包括长期带薪缺勤、长期残疾福利、长期利润分享计划等。

企业向职工提供的其他长期职工福利，符合设定提存计划条件的，应当按照设定提存计划的有关规定进行会计处理。企业向职工提供的其他长期职工福利，符合设定受益计划条件的，企业应当设定受益计划的有关规定，确认和计量其他长期职工净负债或资产。在报告期末，企业应当将其他长期职工福利产生的职工薪酬成本确认为下列组成部分：

- (1) 服务成本；
- (2) 其他长期职工福利净负债或净资产的利息净额；
- (3) 重新计量跟其他长期职工福利净负债或净资产所产生的变动。

上述项目的总净额应计入当期损益或相关资产成本。

长期残疾福利水平取决于职工提供服务期间长短的，企业应在职工提供服务的期间确认应付长期残疾福利义务，计量时应当考虑长期残疾福利支付的可能性和预期支付的期限；与职工提供服务期间长短无关的，企业应当在导致职工长期残疾的事件的当期确认应付长期残疾福利义务。

## 35、租赁负债

在租赁期开始日，本公司作为承租人对租赁确认使用权资产和租赁负债，但简化处理的短期租赁和低价值资产租赁除外。本公司的租赁负债按照租赁期开始日尚未支付的租赁付款额的现值进行初始计量。

在计算租赁付款额的现值时，本公司采用租赁内含利率作为折现率；无法确定租赁内含利率的，采用本公司（即承租人）增量借款利率作为折现率。

租赁内含利率，是指使出租人的租赁收款额的现值与未担保余值的现值之和等于租赁资产公允价值与出租人的初始直接费用之和的利率。承租人增量借款利率，是指本公司作为承租人在类似经济环境下为获得与使用权资产价值接近的资产，在类似期间以类似抵押条件借入资金须支付的利率。

本公司按照固定的周期性利率计算租赁负债在租赁期内各期间的利息费用，并计入当期损益或资产成本。

在租赁期开始日后，本公司续租选择权、终止租赁选择权或购买选择权评估结果发生变化的，重新确定租赁付款额，并按变动后租赁付款额和修订后的折现率计算的现值重新计量租赁负债：

在租赁期开始日后，根据担保余值预计的应付金额发生变动，或者因用于确定租赁付款额的指数或比率变动而导致未来租赁付款额发生变动的，本公司按照变动后租赁付款额的现值重新计量租赁负债。在这些情形下，本公司采用的折现率不变；但是，租赁付款额的变动源自浮动利率变动的，使用修订后的折现率。



## 36、预计负债

### 1、确认原则

当与或有事项相关的义务是本公司承担的现时义务，且履行该义务很可能导致经济利益流出，同时其金额能够可靠地计量时确认该义务为预计负债。

### 2、计量方法

本公司预计负债按照履行相关现时义务所需支出的最佳估计数进行初始计量，如所需支出存在一个连续范围，且该范围内各种结果发生的可能性相同，最佳估计数按照该范围内的中间值确定；如涉及多个项目，按照各种可能结果及相关概率计算确定最佳估计数。

本公司于资产负债表日对预计负债账面价值进行复核，有确凿证据表明该账面价值不能真实反映当前最佳估计数，按照当前最佳估计数对该账面价值进行调整。

如果清偿预计负债所需支出全部或部分预期由第三方补偿的，补偿金额在基本确定能够收到时，作为资产单独确认，且确认的补偿金额不超过预计负债的账面价值。

## 37、股份支付

公司的股份支付分为以权益结算的股份支付和以现金结算的股份支付。

### 1、权益工具公允价值的确定

以权益结算的股份支付，以授予职工权益工具的公允价值计量；以现金结算的股份支付，按照公司承担的以股份或其他权益工具为基础计算确定的负债的公允价值计量。

对于授予的存在活跃市场的期权等权益工具，按照活跃市场中的报价确定其公允价值。对于授予的不存在活跃市场的期权等权益工具，采用期权定价模型等确定其公允价值，选用的期权定价模型考虑以下因素：

期权的行权价格、期权的有效期限、标的股份的现行价格、股价预计波动率、股份的预计股利、期权有效期内的无风险利率。

### 2、以权益工具结算的股份支付会计处理

(1) 授予后立即可行权的以权益结算的股份支付，在授予日以权益工具的公允价值计入相关成本或费用，相应增加资本公积。

授予日，是指股份支付协议获得批准的日期。

(2) 完成等待期内的服务或达到规定业绩条件才可行权的换取职工服务的以权益结算的股份支付，在等待期内的每个资产负债表日，以对可行权权益工具数量的最佳估计为基础，按照权益工具授予日的公允价值，将当期取得的服务计入相关成本或费用和资本公积，不确认后续公允价值变动。



等待期内每个资产负债表日，公司根据最新取得的可行权职工人数变动等后续信息作出最佳估计，修正预计可行权的权益工具数量。在可行权日，最终预计可行权权益工具的数量与实际可行权工具的数量一致。

(3) 对于权益结算的股份支付，在可行权日之后不再对已确认的成本费用和所有者权益总额进行调整。公司在行权日根据行权情况，确认股本和股本溢价，同时结转等待期内确认的资本公积。

### 3、以现金结算的股份支付的会计处理

(1) 授予后立即可行权的以现金结算的股份支付，在授予日以本公司承担负债的公允价值计入相关成本或费用，相应增加应付职工薪酬。

(2) 完成等待期内的服务或达到规定业绩条件以后才可行权的以现金结算的股份支付，在等待期内的每个资产负债表日，以对可行权情况的最佳估计为基础，按照公司承担负债的公允价值金额，将当期取得的服务计入成本或费用和相应的负债。

(3) 对于现金结算的股份支付，公司在可行权日之后不再确认成本费用，负债(应付职工薪酬)公允价值的变动计入当期损益(公允价值变动损益)。

### 4、股份支付计划的修改、终止

无论已授予的权益工具的条款和条件如何修改，或者取消权益工具的授予或结算该权益工具，公司确认按照所授予的权益工具在授予日的公允价值来计量获取的相应的服务，除非因不能满足权益工具的可行权条件（除市场条件外）而无法可行权。

## 38、优先股、永续债等其他金融工具

## 39、收入

收入确认和计量所采用的会计政策

### 1、确认销售商品收入的原则

本公司与客户之间的合同同时满足下列条件时，在客户取得相关商品控制权时确认收入：合同各方已批准该合同并承诺将履行各自义务；合同明确了合同各方与所转让商品或提供劳务相关的权利和义务；合同有明确的与所转让商品相关的支付条款；合同具有商业实质，即履行该合同将改变公司未来现金流量的风险、时间分布或金额；公司因向客户转让商品而有权取得的对价很可能收回。

在合同开始日，本公司识别合同中存在的各单项履约义务，并将交易价格按照各单项履约义务所承诺商品的单独售价的相对比例分摊至各单项履约义务。在确定交易价格时考虑了可变对价、合同中存在的重大融资成分、非现金对价、应付客户对价等因素的影响。

对于合同中的每个单项履约义务，如果满足下列条件之一的，公司在相关履约时段内按照履约进度将分摊至该单项履

约义务的交易价格确认为收入：客户在公司履约的同时即取得并消耗公司履约所带来的经济利益；客户能够控制公司履约过程中在建的商品；公司履约过程中所产出的商品具有不可替代用途，且公司在整个合同期间内有权就累计至今已完成的履约部分收取款项。履约进度根据所转让商品的性质采用投入法或产出法确定，当履约进度不能合理确定时，公司已经发生的成本预计能够得到补偿的，按照已经发生的成本金额确认收入，直到履约进度能够合理确定为止。如果不满足上述条件之一，则公司在客户取得相关商品控制权的时点将分摊至该单项履约义务的交易价格确认收入。在判断客户是否已取得商品控制权时，公司考虑下列迹象：企业就该商品享有现时收款权利，即客户就该商品负有现时付款义务；企业已将该商品的法定所有权转移给客户，即客户已拥有该商品的法定所有权；企业已将该商品实物转移给客户，即客户已实物占有该商品；企业已将该商品所有权上的主要风险和报酬转移给客户，即客户已取得该商品所有权上的主要风险和报酬；客户已接受该商品。其他表明客户已取得商品控制权的迹象。

## 2、公司销售商品收入确认的具体原则

### (1) 内销

1) 直营和经销模式：公司根据与客户约定的交货方式将货物交给客户，并获取客户的签收回单或者客户的验收确认信息后确认销售收入。

### 2) 商场联营、专卖店和网络直营：

商场联营形式下，公司在收到商场的结算单时确认销售收入；专卖店形式下，公司将商品交付给顾客并收取价款时确认销售收入；网络直营形式下，于商品交付给消费者并通过支付宝等第三方平台收取货款时确认收入。

(2) 外销：公司出口产品以货物装船，办理完成海关报关出口手续，依据报关单等单据确认收入的实现。

## 3、公司提供劳务收入确认的具体原则

公司提供劳务的主要来源为提供服装加工服务，客户提供面料，公司提供辅料并将面料加工成服装成品，收取加工费。公司收入确认具体方式：

内销：公司根据与客户约定的交货方式将货物交给客户，并获取客户的签收回单或者客户的验收确认信息后确认劳务收入。

外销：公司出口产品以货物装船，办理完成海关报关出口手续，依据报关单等单据确认收入的实现。

同类业务采用不同经营模式导致收入确认会计政策存在差异的情况

## 40、政府补助

政府补助是指本公司从政府无偿取得的货币性资产或非货币性资产，主要划分为与资产相关的政府补助和与收益相关的政府补助两种类型。

企业取得的综合性项目补助，依据批准文件或申请文件将其划分为与资产相关的政府补助和与收益相关的政府补助。难以区分的，将政府补助整体归类为与收益相关的政府补助。

公司取得与收益相关的政府补助，难以区分的，视情况不同，计入当期损益或者在项目期内分期确认为当期收益。

按照应收金额计量的政府补助，在期末有确凿证据表明能够符合财政扶持政策规定的相关条件且预计能够收到财政扶持资金时予以确认。

除按应收金额计量的政府补助外的其他政府补助，公司在实际收到补助款项时予以确认。

#### 1、与资产相关的政府补助的会计处理方法

与资产相关的政府补助，是指本公司取得的、用于购建或以其他方式形成长期资产的政府补助。本公司对与资产相关的政府补助，冲减相关资产账面价值或确认为递延收益。确认为递延收益的，在相关资产使用寿命内按照合理、系统的方法分期计入当期损益（与本公司日常活动相关的，计入其他收益；与本公司日常活动无关的，计入营业外收入）；

#### 2、与收益相关的政府补助的会计处理方法

与收益相关的政府补助，是指本公司取得的除与资产相关的政府补助之外的政府补助。本公司对与收益相关的政府补助，用于补偿本公司以后期间的相关成本费用或损失的，确认为递延收益，并在确认相关成本费用或损失的期间，计入当期损益（与本公司日常活动相关的，计入其他收益；与本公司日常活动无关的，计入营业外收入）或冲减相关成本费用或损失；用于补偿本公司已发生的相关成本费用或损失的，直接计入当期损益（与本公司日常活动相关的，计入其他收益；与本公司日常活动无关的，计入营业外收入）或冲减相关成本费用或损失。

### 41、递延所得税资产/递延所得税负债

1、公司根据资产、负债的账面价值与其计税基础之间的差额（未作为资产和负债确认的项目按照税法规定可以确定其计税基础的，该计税基础与其账面数之间的差额），按照预期收回该资产或清偿该负债期间的适用税率计算确认递延所得税资产或递延所得税负债。

2、确认递延所得税资产以很可能取得用来抵扣可抵扣暂时性差异的应纳税所得额为限。资产负债表日，有确凿证据表明未来期间很可能获得足够的应纳税所得额用来抵扣可抵扣暂时性差异的，确认以前会计期间未确认的递延所得税资产。

3、资产负债表日，对已确认的递延所得税资产账面价值进行复核，如果未来期间很可能无法获得足够的应纳税所得额用以抵扣递延所得税资产时，则减记递延所得税资产的账面价值。在很可能获得足够的应纳税所得额时，减记的金额予以转回。公司未来期间很可能获得足够的应纳税所得额的金额是依据管理层批准的经营计划（或盈利预测）确定。

4、公司当期所得税和递延所得税作为所得税费用或收益计入当期损益，但不包括下列情况产生的所得税：

- (1) 企业合并；
- (2) 直接在所有者权益中确认的交易或者事项。

### 42、租赁

- (1) 经营租赁的会计处理方法

经营租赁,是指除融资租赁以外的其他租赁; 本公司作为出租人:

在租赁期内各个期间, 本公司采用直线法将经营租赁的租赁收款额确认为租金收入。本公司发生的与经营租赁有关的初始直接费用于发生时予以资本化, 在租赁期内按照与租金收入确认相同的基础进行分摊, 分期计入当期损益。本公司取得的与经营租赁有关的未计入租赁收款额的可变租赁收款额, 在实际发生时计入当期损益。

## (2) 融资租赁的会计处理方法

租赁, 是指在一定期间内, 出租人将资产的使用权让与承租人以获取对价的合同。

在合同开始日/变更日, 本公司评估该合同是否为租赁或者包含租赁。如果合同中一方让渡了在一定期间内控制一项或多项已识别资产使用的权利以换取对价, 则该合同为租赁或者包含租赁。除非合同条款和条件发生变化, 本公司不重新评估合同是否为租赁或者包含租赁。

合同中同时包含多项单独租赁的, 承租人和出租人将合同予以分拆, 并分别各项单独租赁进行会计处理。合同中同时包含租赁和非租赁部分的, 承租人和出租人将租赁和非租赁部分进行分拆。

### 1、本公司作为承租人

#### (1) 使用权资产

使用权资产, 是指本公司作为承租人可在租赁期内使用租赁资产的权利。在租赁期开始日, 本公司作为承租人对租赁确认使用权资产和租赁负债, 但简化处理的短期租赁和低价值资产租赁除外。

本公司的使用权资产按照成本进行初始计量, 该成本包括:

- ①租赁负债的初始计量金额;
- ②在租赁期开始日或之前支付的租赁付款额, 存在租赁激励的, 扣除已享受的租赁激励相关金额;
- ③本公司作为承租人发生的初始直接费用;
- ④本公司为拆卸及移除租赁资产、复原租赁资产所在场地或将租赁资产恢复至租赁条款约定状态预计将发生的成本。

本公司采用平均年限法对使用权资产计提折旧。本公司能够合理确定租赁期届满时取得租赁资产所有权的, 在租赁资产剩余使用寿命内计提折旧。无法合理确定租赁期届满时能够取得租赁资产所有权的, 本公司在租赁期与租赁资产剩余使用寿命两者孰短的期间内计提折旧。

本公司按照《企业会计准则第8号——资产减值》的规定, 确定使用权资产是否发生减值, 并对已识别的减值损失进行会计处理。

本公司根据准则重新计量租赁负债时, 相应调整使用权资产的账面价值。如使用权资产的账面价值已调减至零, 但租赁负债仍需进一步调减的, 将剩余金额计入当期损益。

租赁变更导致租赁范围缩小或租赁期缩短的, 本公司相应调减使用权资产的账面价值, 并将部分终止或完全终止租赁的相关利得或损失计入当期损益。其他租赁变更导致租赁负债重新计量的, 本公司相应调整使用权资产的账面价值。

## (2) 租赁负债



在租赁期开始日，本公司作为承租人对租赁确认使用权资产和租赁负债，但简化处理的短期租赁和低价值资产租赁除外。本公司的租赁负债按照租赁期开始日尚未支付的租赁付款额的现值进行初始计量。

在计算租赁付款额的现值时，本公司采用租赁内含利率作为折现率；无法确定租赁内含利率的，采用本公司（即承租人）增量借款利率作为折现率。

租赁内含利率，是指使出租人的租赁收款额的现值与未担保余值的现值之和等于租赁资产公允价值与出租人的初始直接费用之和的利率。承租人增量借款利率，是指本公司作为承租人在类似经济环境下为获得与使用权资产价值接近的资产，在类似期间以类似抵押条件借入资金须支付的利率。

本公司按照固定的周期性利率计算租赁负债在租赁期内各期间的利息费用，并计入当期损益或资产成本。

在租赁期开始日后，本公司续租选择权、终止租赁选择权或购买选择权评估结果发生变化的，重新确定租赁付款额，并按变动后租赁付款额和修订后的折现率计算的现值重新计量租赁负债：

在租赁期开始日后，根据担保余值预计的应付金额发生变动，或者因用于确定租赁付款额的指数或比率变动而导致未来租赁付款额发生变动的，本公司按照变动后租赁付款额的现值重新计量租赁负债。在这些情形下，本公司采用的折现率不变；但是，租赁付款额的变动源自浮动利率变动的，使用修订后的折现率。

### （3）短期租赁和低价值资产租赁

本公司对短期租赁以及低价值资产租赁，选择不确认使用权资产和租赁负债。短期租赁，是指在租赁期开始日，租赁期不超过12个月且不包含购买选择权的租赁。低价值资产租赁，是指单项租赁资产为全新资产时价值较低的租赁。本公司将短期租赁和低价值资产租赁的租赁付款额，在租赁期内各个期间按照直线法计入当期损益或相关资产成本。

### （4）租赁变更

租赁发生变更且同时符合下列条件的，本公司将该租赁变更作为一项单独租赁进行会计处理：

- ①该租赁变更通过增加一项或多项租赁资产的使用权而扩大了租赁范围；
- ②增加的对价与租赁范围扩大部分的单独价格按该合同情况调整后的金额相当。

租赁变更未作为一项单独租赁进行会计处理的，在租赁变更生效日，本公司重新分摊变更后合同的对价，重新确定租赁期，并按照变更后租赁付款额和修订后的折现率计算的现值重新计量租赁负债。

租赁变更导致租赁范围缩小或租赁期缩短的，本公司相应调减使用权资产的账面价值，并将部分终止或完全终止租赁的相关利得或损失计入当期损益。其他租赁变更导致租赁负债重新计量的，本公司相应调整使用权资产的账面价值。

## 2、本公司作为出租人

融资租赁，是指无论所有权最终是否转移，但实质上转移了与租赁资产所有权有关的几乎全部风险和报酬的租赁。本公司作为转租出租人时，基于原租赁产生的使用权资产对转租赁进行分类。

### （1）融资租赁的会计处理方法

于租赁期开始日，本公司对融资租赁确认应收融资租赁款，并终止确认相关资产。本公司对应收融资租赁款进行初始

计量时，将租赁投资净额作为应收融资租赁款的入账价值。租赁投资净额为未担保余值和租赁期开始日尚未收到的租赁收款额按照租赁内含利率折现的现值之和。

本公司按照固定的周期性利率计算并确认租赁期内各个期间的利息收入。应收融资租赁款的终止确认和减值按照本报告第十节、五、“10、金融工具”进行会计处理。未纳入租赁投资净额计量的可变租赁付款额在实际发生时计入当期损益。

本公司作为生产商或经销商并作为出租人的融资租赁，在租赁期开始日，本公司按照租赁资产公允价值与租赁收款额按市场利率折现的现值两者孰低确认收入，并按照租赁资产账面价值扣除未担保余值的现值后的余额结转销售成本。本公司作为生产商或经销商并作为出租人为取得融资租赁发生的成本，在租赁期开始日计入当期损益。

## (2) 租赁变更

本公司作为出租人的融资租赁发生变更且同时符合下列条件的，本公司将该变更作为一项单独租赁进行会计处理：

- ①该变更通过增加一项或多项租赁资产的使用权而扩大了租赁范围；
- ②增加的对价与租赁范围扩大部分的单独价格按该合同情况调整后的金额相当。

融资租赁的变更未作为一项单独租赁进行会计处理的，本公司作为出租人分别下列情形对变更后的租赁进行处理：

①假如变更在租赁开始日生效，该租赁会被分类为经营租赁的，本公司作为出租人自租赁变更生效日开始将其作为一项新租赁进行会计处理，并以租赁变更生效日前的租赁投资净额作为租赁资产的账面价值；

②假如变更在租赁开始日生效，该租赁会被分类为融资租赁的，本公司作为出租人按照《企业会计准则第 22 号——金融工具确认和计量》关于修改或重新议定合同的规定进行会计处理。即，修改或重新议定租赁合同，未导致应收融资租赁款终止确认，但导致未来现金流量发生变化的，重新计算该应收融资租赁款的账面余额，并将相关利得或损失计入当期损益。重新计算应收融资租赁款账面余额时，根据重新议定或修改的租赁合同现金流量按照应收融资租赁款的原折现率或按照《企业会计准则第 24 号——套期会计》(2017)第二十三条规定重新计算的折现率(如适用)折现的现值确定。对于修改或重新议定租赁合同所产生的所有成本和费用，本公司调整修改后的应收融资租赁款的账面价值，并在修改后应收融资租赁款的剩余期限内进行摊销。

本公司作为出租人的经营租赁发生变更的，本公司自变更生效日起将其作为一项新租赁进行会计处理，与变更前租赁有关的预收或应收租赁收款额视为新租赁的收款额。

## 3、售后租回交易

本公司按照本报告第十节、五、“39、收入”所述原则评估确定售后租回交易中的资产转让是否属于销售。

### (1) 本公司作为卖方及承租人：

售后租回交易中的资产转让属于销售的，公司作为承租人按原资产账面价值中与租回获得的使用权有关的部分，计量售后租回所形成的使用权资产，并仅就转让至出租人的权利确认相关利得或损失；售后租回交易中的资产转让不属于销售的，公司作为承租人继续确认被转让资产，同时确认一项与转让收入等额的金融负债。金融负债的会计处理详见本报告第十节、五、“10、金融工具”。



(2) 本公司作为买方及出租人

售后租回交易中的资产转让属于销售的，公司作为出租人对资产购买进行会计处理，并根据前述“2、本公司作为出租人”的政策对资产出租进行会计处理；售后租回交易中的资产转让不属于销售的，公司作为出租人不确认被转让资产，但确认一项与转让收入等额的金融资产。金融资产的会计处理详见详见本报告第十节、五、“10、金融工具”。

### 43、其他重要的会计政策和会计估计

#### (1) 非货币性资产交换

公司发生的非货币性资产交换同时满足下列条件的，以公允价值和应支付的相关税费作为换入资产的成本，公允价值与换出资产账面价值的差额计入当期损益：

- 1、该项交换具有商业实质。
- 2、换入资产或换出资产的公允价值能够可靠地计量。

换入资产和换出资产公允价值均能够可靠计量的，以换入资产的公允价值作为确定换入资产成本的基础，但有确凿证据表明换出资产的公允价值更加可靠的除外。

#### (2) 回购公司股份

##### 1、减少注册资本而回购公司股份时的会计处理

公司因减少注册资本而回购公司股份的，按实际支付的金额计入库存股；注销库存股时，按股票面值和注销股数计算的股票面值总额，计入股本和库存股，按实际支付的金额与股票面值总额的差额计入资本公积，股本溢价不足冲减的，依次冲减盈余公积和未分配利润。

##### 2、回购公司股份进行职工期权激励时的会计处理

公司以回购股份形式奖励公司职工的，属于权益结算的股份支付，进行以下处理：回购股份时，按照回购股份的全部支出作为库存股处理，同时进行备查登记；按照对职工权益结算股份支付的规定，公司在等待期内每个资产负债表日按照权益工具在授予日的公允价值，将取得的职工服务计入成本费用，同时增加资本公积(其他资本公积)；公司于职工行权购买公司股份收到价款时，转销交付职工的库存股成本和等待期内资本公积（其他资本公积）累计金额，同时，按照其差额调整资本公积（股本溢价）。

### 44、重要会计政策和会计估计变更

#### (1) 重要会计政策变更

适用 不适用

会计政策变更的内容和原因

审批程序

备注

2021年12月31日，财政部发布了《企业会计准则解释第15号》(财会〔2021〕35号)，本公司自2022年1月1日起执行“关于企业将固定资产达到预定可使用状态前或者研发过程中产出的产品或副产品对外销售的会计处理”和“关于亏损合同的判断”。

本次会计政策变更不会对公司以前年度的财务状况、经营成果产生影响。

2022年12月13日，财政部发布了《企业会计准则解释第16号》(财会[2022]31号)，本公司自2022年12月1日起执行其中“关于发行方分类为权益工具的金融工具相关股利的所得税影响的会计处理”和“关于企业将以现金结算的股份支付修改为以权益结算的股份支付的会计处理”。

前述规定未对本公司财务报表产生重大影响。

(2) 重要会计估计变更

适用 不适用

## 45、其他

公司报告期内无会计差错更正的情况。

其他主要会计政策、会计估计执行《企业会计准则》的相关规定。

## 六、税项

### 1、主要税种及税率

税种	计税依据	税率
增值税	应纳税销售收入乘以增值税税率抵减准予扣除的增值税进项税额	13%
城市维护建设税	应缴流转税额	7%
企业所得税	应纳税所得额	15%、20%、25%、30%
教育费附加	应缴流转税额	3%
地方教育费附加	应缴流转税额	2%

存在不同企业所得税税率纳税主体的，披露情况说明

纳税主体名称	所得税税率
山东南山智尚科技股份有限公司	15%
山东缔尔玛服饰有限公司	25%

山东贝塔尼服装有限公司	20%
菲拉特（北京）贸易有限公司	20%
北京贝塔尼时装有限公司	20%
Natsun Australia Pty Ltd	30%
龙口慧博国际商务服务有限公司	25%
上海南山智尚科技有限公司	20%
南山自重堂防护科技有限公司	20%

## 2、税收优惠

企业所得税：

1、根据《国家税务总局关于实施高新技术企业所得税优惠有关问题的通知》（国税函[2009]203号），高新技术企业享受15%的企业所得税率。2022年12月12日，山东南山智尚科技股份有限公司通过了高新技术企业复审，取得了编号为GR202237007473的高新技术企业证书，公司自2022年1月1日至2024年12月31日享受15%的企业所得税优惠税率政策。

2、根据《财政部 税务总局关于实施小微企业普惠性税收减免政策的通知》（财税[2019]13号）规定，自2019年1月1日起至2021年12月31日止，对小型微利企业年应纳税所得额不超过100万元的部分，减按25%计入应纳税所得额，按20%的税率缴纳企业所得税；《财政部 税务总局关于实施小微企业和个体工商户所得税优惠政策的公告》（财政部 税务总局公告2021年第12号）规定，对小型微利企业年应纳税所得额不超过100万元的部分，在《财政部 税务总局关于实施小微企业普惠性税收减免政策的通知》（财税〔2019〕13号）第二条规定的优惠政策基础上，再减半征收企业所得税。小型微利企业年应纳税所得额不超过100万元、超过100万元但不超过300万元的部分，分别减按12.5%、50%计入应纳税所得额，按照20%的税率缴纳企业所得税。本公告执行期限为2021年1月1日至2022年12月31日。

子公司山东贝塔尼服装有限公司、北京贝塔尼时装有限公司、南山自重堂防护科技有限公司、菲拉特（北京）贸易有限公司、上海南山智尚科技有限公司2022年按照小型微利企业的税率缴纳企业所得税。

## 3、其他

## 七、合并财务报表项目注释

### 1、货币资金

单位：元

项目	期末余额	期初余额
----	------	------

库存现金	116.03	16,368.98
银行存款	673,402,963.94	902,905,417.58
其他货币资金	348,161,217.91	81,058,007.90
合计	1,021,564,297.88	983,979,794.46
其中：存放在境外的款项总额	15,620,744.82	28,820,219.21

其他说明：

其他货币资金按明细列示如下：

项目	期末余额	期初余额
银行承兑汇票保证金	228,405,371.93	22,201,277.17
信用证保证金	115,207,419.86	56,546,730.73
保函保证金	4,548,426.12	2,310,000.00
合计	348,161,217.91	81,058,007.90

除银行承兑汇票保证金、信用证保证金以及保函保证金外,报告期内无因抵押、质押或冻结等对使用有限制、有潜在回收风险的款项。

## 2、交易性金融资产

单位：元

项目	期末余额	期初余额
以公允价值计量且其变动计入当期损益的金融资产	70,060,123.29	248,009,245.81
其中：		
结构性存款	70,060,123.29	248,009,245.81
其中：		
合计	70,060,123.29	248,009,245.81

其他说明：

## 3、衍生金融资产

单位：元

项目	期末余额	期初余额
----	------	------

其他说明：

#### 4、应收票据

(1) 应收票据分类列示

单位：元

项目	期末余额			期初余额					
	账面余额	坏账准备	账面价值	账面余额	坏账准备	账面价值			
类别	金额	比例	金额	计提比例	金额	比例	金额	计提比例	金额

其中：

其中：

如是按照预期信用损失一般模型计提应收票据坏账准备，请参照其他应收款的披露方式披露坏账准备的相关信息：

适用 不适用

(2) 本期计提、收回或转回的坏账准备情况

本期计提坏账准备情况：

单位：元

类别	期初余额	本期变动金额				期末余额
		计提	收回或转回	核销	其他	

其中本期坏账准备收回或转回金额重要的：

适用 不适用

(3) 期末公司已质押的应收票据

单位：元

项目	期末已质押金额
----	---------

(4) 期末公司已背书或贴现且在资产负债表日尚未到期的应收票据

单位：元

项目	期末终止确认金额	期末未终止确认金额
----	----------	-----------

(5) 期末公司因出票人未履约而将其转应收账款的票据

单位：元

项目	期末转应收账款金额
----	-----------

其他说明：

(6) 本期实际核销的应收票据情况

单位：元

项目	核销金额				
其中重要的应收票据核销情况：					
单位：元					
单位名称	应收票据性质	核销金额	核销原因	履行的核销程序	款项是否由关联交易产生

应收票据核销说明：

## 5、应收账款

(1) 应收账款分类披露

单位：元

类别	期末余额					期初余额				
	账面余额		坏账准备		账面价值	账面余额		坏账准备		账面价值
	金额	比例	金额	计提比例		金额	比例	金额	计提比例	
按单项计提坏账准备的应收账款	513,578.40	0.27%	513,578.40	100.00%	513,578.40	0.29%	513,578.40	100.00%		
其中：										
恒大地产集团（江西）有限公司	513,578.40	100.00%	513,578.40	100.00%	513,578.40	100.00%	513,578.40	100.00%		
按组合计提坏账准备的应收账款	192,257,783.42	99.73%	10,696,250.76	5.56%	181,561,532.66	177,142,648.92	99.71%	10,135,792.35	5.72%	167,006,856.57
其中：										
1年以内（含1	182,216,698.64	94.78%	9,110,834.93	85.18%	173,105,863.71	167,112,417.54	94.34%	8,355,620.89	82.44%	158,756,796.65



年)										
1至2年 (含2 年)	8,139,42 0.25	4.23%	813,942. 02	7.61%	7,325,4 78.23	7,225,4 77.04	4.08%	722,547 .70	7.13%	6,502,9 29.34
2至3 年(含 3年)	597,861. 53	0.31%	119,572. 31	1.12%	478,289 .22	1,149,17 8.02	0.65%	229,835 .60	2.27%	919,342. 42
3至5 年(含 5年)	1,303,80 3.00	0.68%	651,901. 50	6.09%	651,901. 50	1,655,57 6.32	0.93%	827,788 .16	8.17%	827,788 .16
合计	192,771, 361.82	100.00 %	11,209,8 29.16	5.82%	181,561, 532.66	177,656, 227.32	100.00 %	10,649,3 70.75	5.71%	167,006, 856.57

按单项计提坏账准备：513578.40

单位：元

名称	期末余额			
	账面余额	坏账准备	计提比例	计提理由
恒大地产集团（江 西）有限公司	513,578.40	513,578.40	100.00%	商业承兑汇票出票人 因财务困难未能履约
合计	513,578.40	513,578.40		

按组合计提坏账准备：10696250.76

单位：元

名称	期末余额		
	账面余额	坏账准备	计提比例
1年以内（含1年）	182,216,698.64	9,110,834.93	5.00%
1至2年（含2年）	8,139,420.25	813,942.02	10.00%
2至3年（含3年）	597,861.53	119,572.31	20.00%
3至5年（含5年）	1,303,803.00	651,901.50	50.00%
合计	192,257,783.42	10,696,250.76	

确定该组合依据的说明：

如是按照预期信用损失一般模型计提应收账款坏账准备，请参照其他应收款的披露方式披露坏账准备的相关信息：

适用 不适用

按账龄披露

单位：元

账龄	账面余额
1年以内（含1年）	182,216,698.64
1至2年	8,652,998.65
2至3年	597,861.53
3年以上	1,303,803.00
4至5年	1,303,803.00
合计	192,771,361.82

(2) 本期计提、收回或转回的坏账准备情况

本期计提坏账准备情况：

单位：元

类别	期初余额	本期变动金额				期末余额
		计提	收回或转回	核销	其他	
按单项计提坏账准备	513,578.40					513,578.40
按组合计提坏账准备	10,135,792.35	560,458.41				10,696,250.76
合计	10,649,370.75	560,458.41				11,209,829.16

其中本期坏账准备收回或转回金额重要的：

单位：元

单位名称	收回或转回金额	收回方式
------	---------	------

(3) 本期实际核销的应收账款情况

单位：元

项目	核销金额
----	------

其中重要的应收账款核销情况：

单位：元

单位名称	应收账款性质	核销金额	核销原因	履行的核销程序	款项是否由关联交易产生
------	--------	------	------	---------	-------------

应收账款核销说明：

(4) 按欠款方归集的期末余额前五名的应收账款情况

单位：元

单位名称	应收账款期末余额	占应收账款期末余额合计数	坏账准备期末余额
------	----------	--------------	----------

		的比例	
第一名	16,154,304.70	8.38%	807,715.24
第二名	9,012,181.73	4.68%	450,609.09
第三名	7,062,684.30	3.66%	353,134.22
第四名	6,153,315.55	3.19%	307,665.78
第五名	5,811,450.35	3.01%	290,572.52
<b>合计</b>	<b>44,193,936.63</b>	<b>22.92%</b>	

(5) 因金融资产转移而终止确认的应收账款

无

(6) 转移应收账款且继续涉入形成的资产、负债金额

无

其他说明：

## 6、应收款项融资

单位：元

项目	期末余额	期初余额
银行承兑汇票	51,203,086.53	37,133,798.81
<b>合计</b>	<b>51,203,086.53</b>	<b>37,133,798.81</b>

应收款项融资本期增减变动及公允价值变动情况

适用 不适用

如是按照预期信用损失一般模型计提应收款项融资减值准备，请参照其他应收款的披露方式披露减值准备的相关信息：

适用 不适用

其他说明：

### (1) 采用组合计提减值准备的应收款项融资

项目	期末余额		计提比例 (%)
	账面余额	坏账准备	
银行承兑汇票组合	51,203,086.53		
<b>合计</b>	<b>51,203,086.53</b>		

(续)

项目	期初余额		
	账面余额	坏账准备	计提比例 (%)
银行承兑汇票组合	37,133,798.81		
<b>合计</b>	<b>37,133,798.81</b>		

(2) 期末公司已背书或贴现且在资产负债表日尚未到期的应收款项融资

项目	期末终止确认金额	期末未终止确认金额
已背书或贴现且在资产负债表日尚未到期的应收款项融资	163,784,917.08	
其中：银行承兑汇票	163,784,917.08	
<b>合计</b>	<b>163,784,917.08</b>	

(3) 报告期内公司无因出票人无力履约而将票据转为应收账款的应收票据。

## 7、预付款项

(1) 预付款项按账龄列示

单位：元

账龄	期末余额		期初余额	
	金额	比例	金额	比例
1年以内	3,215,625.94	100.00%	7,813,764.25	100.00%
<b>合计</b>	<b>3,215,625.94</b>		<b>7,813,764.25</b>	

账龄超过1年且金额重要的预付款项未及时结算原因的说明：

无

(2) 按预付对象归集的期末余额前五名的预付款情况

单位名称	期末余额	占预付款项期末余额合计数的比例(%)
第一名	532,691.54	16.57%
第二名	300,000.00	9.33%
第三名	248,270.00	7.72%
第四名	178,907.40	5.56%
第五名	142,025.00	4.42%
<b>合计</b>	<b>1,401,893.94</b>	<b>43.60%</b>

## 8、其他应收款

单位：元

项目	期末余额	期初余额
其他应收款	37,147,379.26	36,156,297.02
合计	37,147,379.26	36,156,297.02

(1) 应收利息

1) 应收利息分类

单位：元

项目	期末余额	期初余额
----	------	------

2) 重要逾期利息

单位：元

借款单位	期末余额	逾期时间	逾期原因	是否发生减值及其判断依据
------	------	------	------	--------------

3) 坏账准备计提情况

适用 不适用

(2) 应收股利

1) 应收股利分类

单位：元

项目(或被投资单位)	期末余额	期初余额
------------	------	------

2) 重要的账龄超过1年的应收股利

单位：元

项目(或被投资单位)	期末余额	账龄	未收回的原因	是否发生减值及其判断依据
------------	------	----	--------	--------------

3) 坏账准备计提情况

适用 不适用

(3) 其他应收款

1) 其他应收款按款项性质分类情况

单位：元

款项性质	期末账面余额	期初账面余额
------	--------	--------

出口退税	14,020,857.78	8,497,200.83
------	---------------	--------------

往来款项及其他	21,401.80	1,470,275.22
职工备用金	180,000.00	170,000.00
保证金及押金	27,621,279.71	29,928,361.67
合计	41,843,539.29	40,065,837.72

2) 坏账准备计提情况

单位：元

坏账准备	第一阶段	第二阶段	第三阶段	合计
	未来12个月预期信用损失	整个存续期预期信用损失(未发生信用减值)	整个存续期预期信用损失(已发生信用减值)	
2022年1月1日余额	3,909,540.70			3,909,540.70
2022年1月1日余额 在本期				
本期计提	786,619.33			786,619.33
2022年12月31日余额	4,696,160.03			4,696,160.03

损失准备本期变动金额重大的账面余额变动情况

适用 不适用

按账龄披露

单位：元

账龄	账面余额
1年以内(含1年)	29,794,415.44
1至2年	3,742,943.43
2至3年	4,467,502.73
3年以上	3,838,677.69
3至4年	2,154,291.68
4至5年	1,645,774.93
5年以上	38,611.08
合计	41,843,539.29

3) 本期计提、收回或转回的坏账准备情况

本期计提坏账准备情况：



单位：元

类别	期初余额	本期变动金额				期末余额
		计提	收回或转回	核销	其他	

其中本期坏账准备转回或收回金额重要的：

单位：元

单位名称	转回或收回金额	收回方式
------	---------	------

4) 本期实际核销的其他应收款情况

单位：元

项目	核销金额
----	------

其中重要的其他应收款核销情况：

单位：元

单位名称	其他应收款性质	核销金额	核销原因	履行的核销程序	款项是否由关联交易产生
------	---------	------	------	---------	-------------

其他应收款核销说明：

5) 按欠款方归集的期末余额前五名的其他应收款情况

单位：元

单位名称	款项的性质	期末余额	账龄	占其他应收款期末余额合计数的比例	坏账准备期末余额
第一名	出口退税	14,020,857.78	1年以内	33.51%	701,042.89
第二名	保证金	3,927,260.10	1年以内	9.39%	196,363.01
第三名	保证金	1,785,442.10	2-3年	4.27%	357,088.42
第四名	保证金	1,233,102.93	4-5年	2.95%	616,551.47
第五名	保证金	1,030,420.01	1年以内	2.46%	51,521.00
合计		21,997,082.92		52.58%	1,922,566.79

6) 涉及政府补助的应收款项

单位：元

单位名称	政府补助项目名称	期末余额	期末账龄	预计收取的时间、金额及依据
------	----------	------	------	---------------

7) 因金融资产转移而终止确认的其他应收款

无

8) 转移其他应收款且继续涉入形成的资产、负债金额

无

其他说明：

## 9、存货

公司是否需要遵守房地产行业的披露要求

否

### (1) 存货分类

单位：元

项目	期末余额			期初余额		
	账面余额	存货跌价准备 或合同履约成 本减值准备	账面价值	账面余额	存货跌价准备 或合同履约成 本减值准备	账面价值
原材料	195,744,427.6 0	9,482,750.05	186,261,677.5 5	198,251,286.4 4	9,961,431.40	188,289,855.0 4
在产品	205,039,830.9 5	4,674,348.56	200,365,482.3 9	198,807,594.6 2	3,410,782.27	195,396,812.3 5
库存商品	260,571,913.3 3	70,711,647.34	189,860,265.9 9	234,944,404.9 1	63,048,109.70	171,896,295.21
委托加工物资	11,657,464.85		11,657,464.85	11,978,142.81		11,978,142.81
合计	673,013,636.7 3	84,868,745.95	588,144,890.7 8	643,981,428.7 8	76,420,323.37	567,561,105.41

### (2) 存货跌价准备和合同履约成本减值准备

单位：元

项目	期初余额	本期增加金额		本期减少金额		期末余额
		计提	其他	转回或转销	其他	
原材料	9,961,431.40	5,430,983.13		5,909,664.48		9,482,750.05
在产品	3,410,782.27	2,443,087.63		1,179,521.34		4,674,348.56
库存商品	63,048,109.70	43,989,369.89		36,325,832.25		70,711,647.34
合计	76,420,323.37	51,863,440.65		43,415,018.07		84,868,745.95

### (3) 存货期末余额含有借款费用资本化金额的说明

无

### (4) 合同履约成本本期摊销金额的说明

## 10、合同资产

单位：元

项目	期末余额			期初余额		
	账面余额	减值准备	账面价值	账面余额	减值准备	账面价值
合同质保金	18,978,874.32	948,943.72	18,029,930.60			
合计	18,978,874.32	948,943.72	18,029,930.60			

合同资产的账面价值在本期内发生的重大变动金额和原因：

单位：元

项目	变动金额	变动原因
合同质保金	948,943.72	新增
合计	948,943.72	—

如是按照预期信用损失一般模型计提合同资产坏账准备，请参照其他应收款的披露方式披露坏账准备的相关信息：

适用 不适用

本期合同资产计提减值准备情况：

单位：元

项目	本期计提	本期转回	本期转销/核销	原因
合同质保金	948,943.72			
合计	948,943.72			—

其他说明：

## 11、持有待售资产

单位：元

项目	期末账面余额	减值准备	期末账面价值	公允价值	预计处置费用	预计处置时间
----	--------	------	--------	------	--------	--------

其他说明：

## 12、一年内到期的非流动资产

单位：元

项目	期末余额	期初余额
重要的债权投资/其他债权投资		

单位：元

债权项目	期末余额				期初余额			
	面值	票面利率	实际利率	到期日	面值	票面利率	实际利率	到期日

其他说明：

### 13、其他流动资产

单位：元

项目	期末余额	期初余额
留抵增值税进项税额	5,032,539.78	582,171.16
待认证进项税额	2,142,887.95	4,181,633.47
待抵扣商品及服务税（GST）及预缴其他税费	4,612,540.74	4,775,970.65
合计	11,787,968.47	9,539,775.28

### 14、债权投资

单位：元

项目	期末余额			期初余额		
	账面余额	减值准备	账面价值	账面余额	减值准备	账面价值

重要的债权投资

单位：元

债权项目	期末余额				期初余额			
	面值	票面利率	实际利率	到期日	面值	票面利率	实际利率	到期日

减值准备计提情况

单位：元

坏账准备	第一阶段	第二阶段	第三阶段	合计
	未来12个月预期信用损失	整个存续期预期信用损失(未发生信用减值)	整个存续期预期信用损失(已发生信用减值)	

2022年1月1日余额

在本期

损失准备本期变动金额重大的账面余额变动情况

适用 不适用

其他说明：

## 15、其他债权投资

单位：元

项目	期初余额	应计利息	本期公允价值变动	期末余额	成本	累计公允价值变动	累计在其他综合收益中确认的损失准备	备注
----	------	------	----------	------	----	----------	-------------------	----

重要的其他债权投资

单位：元

其他债权 项目	期末余额				期初余额			
	面值	票面利率	实际利率	到期日	面值	票面利率	实际利率	到期日

减值准备计提情况

单位：元

坏账准备	第一阶段	第二阶段	第三阶段	合计
	未来12个月预期信用损失	整个存续期预期信用损失(未发生信用减值)	整个存续期预期信用损失(已发生信用减值)	

2022年1月1日余额

在本期

损失准备本期变动金额重大的账面余额变动情况

适用 不适用

其他说明：

## 16、长期应收款

(1) 长期应收款情况

单位：元

项目	期末余额			期初余额			折现率区间
	账面余额	坏账准备	账面价值	账面余额	坏账准备	账面价值	

坏账准备减值情况

单位：元

坏账准备	第一阶段	第二阶段	第三阶段	合计
	未来12个月预期信用损失	整个存续期预期信用损失(未发生信用减值)	整个存续期预期信用损失(已发生信用减值)	

损失	值)	值)
2022年1月1日余额		
在本期		
损失准备本期变动金额重大的账面余额变动情况		
□适用 □不适用		
(2) 因金融资产转移而终止确认的长期应收款		
(3) 转移长期应收款且继续涉入形成的资产、负债金额		
其他说明:		

## 17、长期股权投资

单位：元

被投资单位	期初余额(账面价值)	本期增减变动							期末余额(账面价值)	减值准备期末余额
		追加投资	减少投资	权益法下确认的投资损益	其他综合收益调整	其他权益变动	宣告发放现金股利或利润	计提减值准备		
一、合营企业										
二、联营企业										

其他说明:

## 18、其他权益工具投资

单位：元

项目	期末余额	期初余额				
分项披露本期非交易性权益工具投资						
单位：元						
项目名称	确认的股利收入	累计利得	累计损失	其他综合收益转入留存收益的金额	指定为以公允价值计量且其变动计入其他综合收益的原因	其他综合收益转入留存收益的原因

其他说明:



## 19、其他非流动金融资产

单位：元

项目	期末余额	期初余额
----	------	------

其他说明：

## 20、投资性房地产

(1) 采用成本计量模式的投资性房地产

适用 不适用

(2) 采用公允价值计量模式的投资性房地产

适用 不适用

(3) 未办妥产权证书的投资性房地产情况

单位：元

项目	账面价值	未办妥产权证书原因
----	------	-----------

其他说明：

## 21、固定资产

单位：元

项目	期末余额	期初余额
固定资产	506,519,750.12	352,860,201.55
固定资产清理	1,707,955.98	
合计	508,227,706.10	352,860,201.55

(1) 固定资产情况

单位：元

项目	房屋及建筑物	机器设备	运输设备	电子设备及其他	合计
一、账面原值：					
1.期初余额	356,853,113.13	883,559,620.34	11,861,503.91	17,128,894.50	1,269,403,131.88
2.本期增加金额	45,311,812.95	166,304,022.77	824,762.91	18,861,661.25	231,302,259.88
(1) 购置		59,311,075.85	816,202.25	12,871,270.38	72,998,548.48
(2) 在建工程转入	45,311,812.95	106,992,946.92		5,989,126.23	158,293,886.10

(3) 企业合并增加					
(4) 汇率变动影响			8,560.66	1,264.64	9,825.30
3.本期减少金额	63,236,183.49	64,513,755.05	722,203.00	764,298.70	129,236,440.24
(1) 处置或报废		64,513,755.05	722,203.00	764,298.70	66,000,256.75
(2) 转入投资性房地产					
(3) 转入在建工程	63,236,183.49				63,236,183.49
4.期末余额	338,928,742.59	985,349,888.06	11,964,063.82	35,226,257.05	1,371,468,951.52
二、累计折旧					
1.期初余额	137,722,356.91	757,370,486.77	8,591,508.46	12,858,578.19	916,542,930.33
2.本期增加金额	14,174,441.30	20,405,730.83	1,285,310.80	3,188,456.36	39,053,939.29
(1) 计提	14,174,441.30	20,405,730.83	1,278,127.00	3,187,737.01	39,046,036.14
(2) 投资性房地产转回					
(3) 汇率变动影响			7,183.80	719.35	7,903.15
3.本期减少金额	29,259,822.32	59,974,137.49	686,092.85	727,615.56	90,647,668.22
(1) 处置或报废		59,974,137.49	686,092.85	727,615.56	61,387,845.90
(2) 转入投资性房地产					
(3) 转入在建工程	29,259,822.32				29,259,822.32
4.期末余额	122,636,975.89	717,802,080.11	9,190,726.41	15,319,418.99	864,949,201.40
三、减值准备					
1.期初余额					
2.本期增加金额					
(1) 计提					
3.本期减少金额					
(1) 处置或报废					

4.期末余额

四、账面价值

1.期末账面价值	216,291,766.70	267,547,807.95	2,773,337.41	19,906,838.06	506,519,750.12
2.期初账面价值	219,130,756.22	126,189,133.57	3,269,995.45	4,270,316.31	352,860,201.55

(2) 暂时闲置的固定资产情况

单位：元

项目	账面原值	累计折旧	减值准备	账面价值	备注
----	------	------	------	------	----

(3) 通过经营租赁租出的固定资产

单位：元

项目	期末账面价值
----	--------

(4) 未办妥产权证书的固定资产情况

单位：元

项目	账面价值	未办妥产权证书的原因
精纺污水处理厂	3,183,926.68	正在办理
新材料一期厂房	33,154,009.44	正在办理

其他说明：

- (1) 截至 2022 年 12 月 31 日，公司固定资产未设定抵押。
- (2) 报告期公司无暂时闲置的固定资产情况。
- (3) 2022 年度在建工程转入增加固定资产原值为 158,293,886.10 元。
- (5) 固定资产清理

单位：元

项目	期末余额	期初余额
机械设备	1,707,955.98	
合计	1,707,955.98	

其他说明：

## 22、在建工程

单位：元

项目	期末余额	期初余额
在建工程	443,779,572.60	82,395,027.95
合计	443,779,572.60	82,395,027.95

(1) 在建工程情况

单位：元

项目	期末余额			期初余额		
	账面余额	减值准备	账面价值	账面余额	减值准备	账面价值
服装智能制造升级项目	5,306,981.97		5,306,981.97	7,246,320.56		7,246,320.56
年产 600 吨超高分子量聚乙烯新型材料建设项目				74,263,000.24		74,263,000.24
精纺智能升级项目	52,928,061.73		52,928,061.73			
研发中心升级改造项目	12,026,222.13		12,026,222.13			
超高分子量聚乙烯复合材料 UD 布项目	28,785,272.96		28,785,272.96			
年产 3000 吨超高分子量聚乙烯新材料建设项目	344,543,704.84		344,543,704.84			
零星工程	189,328.97		189,328.97	885,707.15		885,707.15
合计	443,779,572.60		443,779,572.60	82,395,027.95		82,395,027.95

(2) 重要在建工程项目本期变动情况

单位：元

项目名称	预算数	期初余额	本期增加金额	本期转入固定资产金额	本期其他减少金额	期末余额	工程累计投入占预算比例	工程进度	利息资本化累计金额	其中：本期利息资本化金额	本期利息资本化率	资金来源
服装智能制造升级项目	45,000,000.00	7,246,320.56	6,166,086.16	8,105,424.75		5,306,981.97	59.58%	85.00%				募股资金

年产600吨超高分子量聚乙烯新型材料建设项目	128,000,000.00	74,263,000.24	50,120,315.68	124,383,315.92	97.17%	100.00%	其他
精纺智能升级项目	345,566,500.00		78,733,207.16	25,805,145.43	29.04%	70.00%	募 股 资 金
研发中心升级改造项目	8,510,000.00		12,026,222.13	12,026,222.13	141.32%	70.00%	募 股 资 金
超高分子量聚乙烯复合材料UD布项目	56,000,000.00		28,785,272.96	28,785,272.96	51.40%	30.00%	其 他
年产3000吨超高分子量聚乙烯新材料建设项目	699,580,000.00		344,543,704.84	344,543,704.84	49.25%	30.00%	其 他
零星工程		885,707.15	293,102.55	989,480.73			其 他
合计	1,282,656,500.00	82,395,027.95	520,667,911.48	159,283,366.83		443,779,572.60	

(3) 本期计提在建工程减值准备情况

单位：元

项目	本期计提金额	计提原因
----	--------	------

其他说明：

- (1) 报告期无借款费用资本化的情况。
- (2) 报告期在建工程未发生减值情况，故未计提减值准备。
- (4) 工程物资

单位：元

项目	期末余额			期初余额		
	账面余额	减值准备	账面价值	账面余额	减值准备	账面价值

其他说明：

无

## 23、生产性生物资产

(1) 采用成本计量模式的生产性生物资产

适用 不适用

(2) 采用公允价值计量模式的生产性生物资产

适用 不适用

## 24、油气资产

适用 不适用

## 25、使用权资产

单位：元

项目	房屋及建筑物	机器设备	合计
一、账面原值：			
1.期初余额	2,220,427.73	34,141,235.23	36,361,662.96
2.本期增加金额	18,080,422.74		18,080,422.74
(1) 新增租赁	18,036,322.09		18,036,322.09
(2) 汇率变动影响	44,100.65		44,100.65
3.本期减少金额			
4.期末余额	20,300,850.47	34,141,235.23	54,442,085.70
二、累计折旧			
1.期初余额	1,480,283.76	3,366,705.16	4,846,988.92
2.本期增加金额	4,092,096.52	2,162,278.20	6,254,374.72
(1) 计提	4,062,696.27	2,162,278.20	6,224,974.47
(2) 汇率变动影响	29,400.25		29,400.25
3.本期减少金额			



(1) 处置			
4.期末余额	5,572,380.28	5,528,983.36	11,101,363.64
三、减值准备			
1.期初余额			
2.本期增加金额			
(1) 计提			
3.本期减少金额			
(1) 处置			
4.期末余额			
四、账面价值			
1.期末账面价值	14,728,470.19	28,612,251.87	43,340,722.06
2.期初账面价值	740,143.97	30,774,530.07	31,514,674.04
其他说明：			

## 26、无形资产

### (1) 无形资产情况

单位：元

项目	土地使用权	专利权	非专利技术	合计
一、账面原值：				
1.期初余额	183,841,185.65		6,283,864.01	190,125,049.66
2.本期增加金额	50,348,543.38		1,592,502.12	51,941,045.50
(1) 购置	50,348,543.38		603,021.39	50,951,564.77
(2) 内部研发				
(3) 企业合并增加			989,480.73	989,480.73
3.本期减少金额				
(1) 处置				
4.期末余额	234,189,729.03		7,876,366.13	242,066,095.16

二、累计摊销			
1.期初余额	29,295,313.01	4,628,856.06	33,924,169.07
2.本期增加金额	6,369,558.59	912,702.82	7,282,261.41
(1) 计提	6,369,558.59	912,702.82	7,282,261.41
3.本期减少金额			
(1) 处置			
4.期末余额	35,664,871.60	5,541,558.88	41,206,430.48
三、减值准备			
1.期初余额			
2.本期增加金额			
(1) 计提			
3.本期减少金额			
(1) 处置			
4.期末余额			
四、账面价值			
1.期末账面价值	198,524,857.43	2,334,807.25	200,859,664.68
2.期初账面价值	154,545,872.64	1,655,007.95	156,200,880.59

本期末通过公司内部研发形成的无形资产占无形资产余额的比例 0.00%。

(2) 未办妥产权证书的土地使用权情况

单位：元

项目	账面价值	未办妥产权证书的原因
----	------	------------

其他说明：

- (1) 报告期无形资产未发生减值情况，故未计提减值准备。
- (2) 截至 2022 年 12 月 31 日，无形资产中无未办妥产权证书的土地使用权。
- (3) 截至 2022 年 12 月 31 日，公司无抵押的无形资产。
- (4) 2022 年度在建工程转入增加无形资产原值为 989,480.73 元。

## 27、开发支出

单位：元

项目	期初余额	本期增加金额		本期减少金额		期末余额
		内部开发支出	其他	确认为无形资产	转入当期损益	

合计

其他说明：

## 28、商誉

(1) 商誉账面原值

单位：元

被投资单位名称或形成商誉的事项	期初余额	本期增加	本期减少	期末余额
		企业合并形成的	处置	

合计

(2) 商誉减值准备

单位：元

被投资单位名称或形成商誉的事项	期初余额	本期增加	本期减少	期末余额
		计提	处置	

合计

商誉所在资产组或资产组组合的相关信息

说明商誉减值测试过程、关键参数（如预计未来现金流量现值时的预测期增长率、稳定期增长率、利润率、折现率、预测期等）及商誉减值损失的确认方法：

商誉减值测试的影响

其他说明：

## 29、长期待摊费用

单位：元

项目	期初余额	本期增加金额	本期摊销金额	其他减少金额	期末余额
----	------	--------	--------	--------	------

其他说明：

## 30、递延所得税资产/递延所得税负债

(1) 未经抵销的递延所得税资产

单位：元

项目	期末余额		期初余额	
	可抵扣暂时性差异	递延所得税资产	可抵扣暂时性差异	递延所得税资产
资产减值准备	82,692,325.90	13,390,171.12	72,871,279.56	12,122,141.33
内部交易未实现利润	22,637,747.76	3,247,112.47	29,590,509.71	6,509,102.19
可抵扣亏损	2,571,540.53	771,462.16		
坏账准备	14,032,276.66	2,133,469.78	13,034,457.58	1,928,015.38
租赁负债	14,959,281.41	2,796,013.17		
合同资产减值准备	948,943.72	142,654.02		
合计	137,842,115.98	22,480,882.72	115,496,246.85	20,559,258.90

(2) 未经抵销的递延所得税负债

单位：元

项目	期末余额		期初余额	
	应纳税暂时性差异	递延所得税负债	应纳税暂时性差异	递延所得税负债
使用权资产	14,475,040.62	2,749,708.10		
固定资产一次扣除	40,089,377.26	6,013,406.59		
结构性存款公允价值变动	60,123.29	9,018.49	509,245.81	76,386.87
合计	54,624,541.17	8,772,133.18	509,245.81	76,386.87

(3) 以抵销后净额列示的递延所得税资产或负债

单位：元

项目	递延所得税资产和负债期末互抵金额	抵销后递延所得税资产或负债期末余额	递延所得税资产和负债期初互抵金额	抵销后递延所得税资产或负债期初余额
递延所得税资产		22,480,882.72		20,559,258.90
递延所得税负债		8,772,133.18		76,386.87

(4) 未确认递延所得税资产明细

单位：元

项目	期末余额	期初余额
可抵扣亏损	42,680,157.93	56,719,414.85
坏账准备	1,873,712.53	1,524,453.87
存货跌价准备	2,176,420.05	3,549,043.81
合计	46,730,290.51	61,792,912.53

(5) 未确认递延所得税资产的可抵扣亏损将于以下年度到期

单位：元

年份	期末金额	期初金额	备注
2022年		15,572,568.95	
2023年	22,364,049.19	22,364,049.19	
2024年	2,116,219.44	2,116,219.44	
2025年	13,710,138.02	14,528,303.41	
2026年	2,138,273.86	2,138,273.86	
2027年	2,351,477.42		
合计	42,680,157.93	56,719,414.85	

其他说明：

### 31、其他非流动资产

单位：元

项目	期末余额			期初余额		
	账面余额	减值准备	账面价值	账面余额	减值准备	账面价值
预付设备及软件款	2,497,349.82		2,497,349.82	3,212,613.19		3,212,613.19
合计	2,497,349.82		2,497,349.82	3,212,613.19		3,212,613.19

其他说明：

### 32、短期借款

#### (1) 短期借款分类

单位：元

项目	期末余额	期初余额
保证借款	517,000,000.00	390,000,000.00
票据贴现	37,092,250.00	
应付利息	587,873.61	466,545.14
合计	554,680,123.61	390,466,545.14

短期借款分类的说明：

#### (2) 已逾期未偿还的短期借款情况

本期末已逾期未偿还的短期借款总额为元，其中重要的已逾期未偿还的短期借款情况如下：

单位：元

借款单位	期末余额	借款利率	逾期时间	逾期利率
------	------	------	------	------

其他说明：

报告期公司无到期未偿还的短期借款。

### 33、交易性金融负债

单位：元

项目	期末余额	期初余额
其中：		
其中：		

其他说明：

### 34、衍生金融负债

单位：元

项目	期末余额	期初余额
----	------	------

其他说明：



### 35、应付票据

单位：元

种类	期末余额	期初余额
商业承兑汇票	535,830.63	480,842.37
银行承兑汇票	290,261,168.13	48,332,842.55
合计	290,796,998.76	48,813,684.92

本期末已到期未支付的应付票据总额为 0.00 元。

### 36、应付账款

(1) 应付账款列示

单位：元

项目	期末余额	期初余额
商品及服务采购款	164,337,354.04	156,835,036.89
长期资产购置款	56,937,943.41	51,844,244.85
合计	221,275,297.45	208,679,281.74

(2) 账龄超过 1 年的重要应付账款

单位：元

项目	期末余额	未偿还或结转的原因
----	------	-----------

其他说明：

### 37、预收款项

(1) 预收款项列示

单位：元

项目	期末余额	期初余额
----	------	------

(2) 账龄超过 1 年的重要预收款项

单位：元

项目	期末余额	未偿还或结转的原因
----	------	-----------

### 38、合同负债

单位：元

项目	期末余额	期初余额
产品销售货款	72,070,400.53	115,838,547.14
合计	72,070,400.53	115,838,547.14

报告期内账面价值发生重大变动的金额和原因

单位：元

项目	变动金额	变动原因
----	------	------

### 39、应付职工薪酬

(1) 应付职工薪酬列示

单位：元

项目	期初余额	本期增加	本期减少	期末余额
一、短期薪酬	157,350,017.28	380,111,412.01	373,445,375.01	164,016,054.28
二、离职后福利-设定提存计划		34,509,654.74	34,509,654.74	
三、辞退福利		731,654.54	731,654.54	
合计	157,350,017.28	415,352,721.29	408,686,684.29	164,016,054.28

(2) 短期薪酬列示

单位：元

项目	期初余额	本期增加	本期减少	期末余额
1、工资、奖金、津贴和补贴	47,300,442.60	353,264,543.69	345,968,642.77	54,596,343.52
2、职工福利费		1,267,995.09	1,267,995.09	
3、社会保险费		18,029,832.44	18,029,832.44	
其中：医疗保险费		15,592,106.64	15,592,106.64	
工伤保险费		2,213,531.47	2,213,531.47	
大额救助和残联基金		224,194.33	224,194.33	
4、住房公积金		7,549,040.79	7,549,040.79	
5、工会经费和职工教育经费	110,049,574.68		629,863.92	109,419,710.76
合计	157,350,017.28	380,111,412.01	373,445,375.01	164,016,054.28

(3) 设定提存计划列示

单位：元

项目	期初余额	本期增加	本期减少	期末余额
1、基本养老保险		33,070,981.27	33,070,981.27	
2、失业保险费		1,438,673.47	1,438,673.47	
合计		34,509,654.74	34,509,654.74	

其他说明：

应付职工薪酬中无拖欠职工工资。

#### 40、应交税费

单位：元

项目	期末余额	期初余额
增值税	8,003,510.10	15,538,410.61
企业所得税	11,311,862.23	20,369,806.41
个人所得税	336,672.75	262,560.38
城市维护建设税	548,978.55	1,087,287.09
教育费附加	237,554.44	465,980.20
地方教育费附加	154,573.08	310,653.46
房产税	1,116,096.54	1,247,140.86
城镇土地使用税		348,640.00
印花税	153,708.44	41,161.65
环境保护税	4,747.67	209.82
合计	21,867,703.80	39,671,850.48

其他说明：

#### 41、其他应付款

单位：元

项目	期末余额	期初余额
其他应付款	6,871,866.42	8,482,690.22
合计	6,871,866.42	8,482,690.22

(1) 应付利息

单位：元

项目	期末余额	期初余额
----	------	------

重要的已逾期未支付的利息情况：

单位：元

借款单位	逾期金额	逾期原因
------	------	------

其他说明：

(2) 应付股利

单位：元

项目	期末余额	期初余额
----	------	------

其他说明，包括重要的超过1年未支付的应付股利，应披露未支付原因：

(3) 其他应付款

1) 按款项性质列示其他应付款

单位：元

项目	期末余额	期初余额
----	------	------

保证金及押金	4,832,460.00	3,449,393.00
--------	--------------	--------------

往来款项及其他	2,039,406.42	5,033,297.22
---------	--------------	--------------

合计	6,871,866.42	8,482,690.22
----	--------------	--------------

2) 账龄超过1年的重要其他应付款

单位：元

项目	期末余额	未偿还或结转的原因
----	------	-----------

其他说明：

无

## 42、持有待售负债

单位：元

项目	期末余额	期初余额
----	------	------

其他说明：

## 43、一年内到期的非流动负债

单位：元

项目	期末余额	期初余额
一年内到期的长期借款		25,029,027.78
一年内到期的租赁负债	7,432,042.56	3,756,612.46
合计	7,432,042.56	28,785,640.24

其他说明：

#### 44、其他流动负债

单位：元

项目	期末余额	期初余额
待转销项税	5,831,694.71	12,108,945.31
合计	5,831,694.71	12,108,945.31

短期应付债券的增减变动：

单位：元

债券名称	面值	发行日期	债券期限	发行金额	期初余额	本期发行	按面值计提利息	溢折价摊销	本期偿还	期末余额
------	----	------	------	------	------	------	---------	-------	------	------

合计

其他说明：

#### 45、长期借款

(1) 长期借款分类

单位：元

项目	期末余额	期初余额
----	------	------

长期借款分类的说明：

其他说明，包括利率区间：

#### 46、应付债券

(1) 应付债券

单位：元

项目	期末余额	期初余额
----	------	------

(2) 应付债券的增减变动（不包括划分为金融负债的优先股、永续债等其他金融工具）

单位：元

债券名称	面值	发行日期	债券期限	发行金额	期初余额	本期发行	按面值计提利息	溢折价摊销	本期偿还	期末余额
合计	—									

(3) 可转换公司债券的转股条件、转股时间说明

(4) 划分为金融负债的其他金融工具说明

期末发行在外的优先股、永续债等其他金融工具基本情况

期末发行在外的优先股、永续债等金融工具变动情况表

单位：元

发行在外的金融工具	期初		本期增加		本期减少		期末	
	数量	账面价值	数量	账面价值	数量	账面价值	数量	账面价值

其他金融工具划分为金融负债的依据说明

其他说明：

#### 47、租赁负债

单位：元

项目	期末余额	期初余额
尚未支付的租赁付款额	39,732,710.25	32,633,333.33
未确认融资费用	-5,143,190.83	-5,830,397.84
合计	34,589,519.42	26,802,935.49

其他说明：

#### 48、长期应付款

单位：元

项目	期末余额	期初余额
----	------	------

(1) 按款项性质列示长期应付款

单位：元

项目	期末余额	期初余额
----	------	------



其他说明：

(2) 专项应付款

单位：元

项目	期初余额	本期增加	本期减少	期末余额	形成原因
----	------	------	------	------	------

其他说明：

#### 49、长期应付职工薪酬

(1) 长期应付职工薪酬表

单位：元

项目	期末余额	期初余额
----	------	------

(2) 设定受益计划变动情况

设定受益计划义务现值：

单位：元

项目	本期发生额	上期发生额
----	-------	-------

计划资产：

单位：元

项目	本期发生额	上期发生额
----	-------	-------

设定受益计划净负债（净资产）

单位：元

项目	本期发生额	上期发生额
----	-------	-------

设定受益计划的内容及与之相关风险、对公司未来现金流量、时间和不确定性的影响说明：

设定受益计划重大精算假设及敏感性分析结果说明：

其他说明：

#### 50、预计负债

单位：元

项目	期末余额	期初余额	形成原因
----	------	------	------

其他说明，包括重要预计负债的相关重要假设、估计说明：

## 51、递延收益

单位：元

项目	期初余额	本期增加	本期减少	期末余额	形成原因
政府补助	975,198.92	2,327,000.00	119,678.11	3,182,520.81	与资产相关
合计	975,198.92	2,327,000.00	119,678.11	3,182,520.81	

涉及政府补助的项目：

单位：元

负债项目	期初余额	本期新增 补助金额	本期计入 营业外收 入金额	本期计入 其他收益 金额	本期冲减 成本费用 金额	其他变动	期末余额	与资产相 关/与收益 相关
扩大先进 设备技术 进口资金	64,753.49			5,589.00			59,164.49	与资产相 关
重点保障 企业补助 资金	910,445.4 3			68,255.76			842,189.6 7	与资产相 关
制造业强 市战略奖 补资金		1,650,000. 00		45,833.35			1,604,166. 65	与资产相 关
国家重点 研发计划 绿色生物 制造专项 经费		677,000.0 0					677,000.0 0	与资产相 关

其他说明：

## 52、其他非流动负债

单位：元

项目	期末余额	期初余额
----	------	------

其他说明：

## 53、股本

单位：元

期初余额	本次变动增减 (+、-)	期末余额
------	--------------	------

	发行新股	送股	公积金转股	其他	小计
股份总数	360,000,000				360,000,000
	.00				.00

其他说明:

#### 54、其他权益工具

(1) 期末发行在外的优先股、永续债等其他金融工具基本情况

(2) 期末发行在外的优先股、永续债等金融工具变动情况表

单位: 元

发行在外的金融工具	期初		本期增加		本期减少		期末	
	数量	账面价值	数量	账面价值	数量	账面价值	数量	账面价值

其他权益工具本期增减变动情况、变动原因说明, 以及相关会计处理的依据:

其他说明:

#### 55、资本公积

单位: 元

项目	期初余额	本期增加	本期减少	期末余额
资本溢价(股本溢价)	844,735,227.85			844,735,227.85
合计	844,735,227.85			844,735,227.85

其他说明, 包括本期增减变动情况、变动原因说明:

#### 56、库存股

单位: 元

项目	期初余额	本期增加	本期减少	期末余额
----	------	------	------	------

其他说明, 包括本期增减变动情况、变动原因说明:

#### 57、其他综合收益

单位: 元

项目	期初余额	本期发生额					期末余额
		本期所得	减: 前期	减: 前期	减: 所得	税后归属	

		税前发生 额	计入其他 综合收益 当期转入 损益	计入其他 综合收益 当期转入 留存收益	税费用	于母公司	于少数股 东
二、将重 分类进损 益的其他 综合收益	- 3,354,646. 90	5,235,694. 18				5,235,694. 18	1,881,047. 28
外币财务 报表折算 差额	- 3,354,646. 90	5,235,694. 18				5,235,694. 18	1,881,047. 28
其他综合 收益合计	- 3,354,646. 90	5,235,694. 18				5,235,694. 18	1,881,047. 28

其他说明，包括对现金流量套期损益的有效部分转为被套期项目初始确认金额调整：

## 58、专项储备

单位：元

项目	期初余额	本期增加	本期减少	期末余额
----	------	------	------	------

其他说明，包括本期增减变动情况、变动原因说明：

## 59、盈余公积

单位：元

项目	期初余额	本期增加	本期减少	期末余额
法定盈余公积	39,205,171.92	14,822,737.57		54,027,909.49
合计	39,205,171.92	14,822,737.57		54,027,909.49

盈余公积说明，包括本期增减变动情况、变动原因说明：

## 60、未分配利润

单位：元

项目	本期	上期
调整前上期末未分配利润	419,431,956.62	302,697,756.90
调整后期初未分配利润	419,431,956.62	302,697,756.90
加：本期归属于母公司所有者的净利	186,721,000.47	152,413,590.91

润		
减：提取法定盈余公积	14,822,737.57	14,079,391.19
应付普通股股利	45,360,000.00	21,600,000.00
期末未分配利润	545,970,219.52	419,431,956.62

调整期初未分配利润明细：

- 1)、由于《企业会计准则》及其相关新规定进行追溯调整，影响期初未分配利润 0.00 元。
- 2)、由于会计政策变更，影响期初未分配利润 0.00 元。
- 3)、由于重大会计差错更正，影响期初未分配利润 0.00 元。
- 4)、由于同一控制导致的合并范围变更，影响期初未分配利润 0.00 元。
- 5)、其他调整合计影响期初未分配利润 0.00 元。

## 61、营业收入和营业成本

单位：元

项目	本期发生额		上期发生额	
	收入	成本	收入	成本
主营业务	1,614,940,258.49	1,085,072,157.23	1,475,214,452.54	979,587,262.40
其他业务	18,808,100.21	877,385.55	16,781,501.36	2,563,747.69
合计	1,633,748,358.70	1,085,949,542.78	1,491,995,953.90	982,151,010.09

经审计扣除非经常损益前后净利润孰低是否为负值

是 否

收入相关信息：

单位：元

合同分类	分部 1	分部 2	合计
商品类型			
其中：			
按经营地区分类			
其中：			
市场或客户类型			
其中：			

### 合同类型

其中：

### 按商品转让的时间分类

其中：

### 按合同期限分类

其中：

### 按销售渠道分类

其中：

与履约义务相关的信息：

无

与分摊至剩余履约义务的交易价格相关的信息：

本报告期末已签订合同、但尚未履行或尚未履行完毕的履约义务所对应的收入金额为 257,974,982.88 元，其中，218,104,545.61 元预计将于 2023 年度确认收入，33,852,738.15 元预计将于 2024 年度确认收入，3,672,566.37 元预计将于 2025 年度确认收入。

其他说明：

合同产生的收入情况：

合同分类	本期发生额
<b>商品类型</b>	
精纺呢绒	896,719,468.50
服装类	698,685,981.48
超高纤维	19,520,615.10
其他收入	18,822,293.62
<b>合计</b>	<b>1,633,748,358.70</b>
<b>按经营地区分类</b>	
国内	1,238,745,273.60
国外	395,003,085.10
<b>合计</b>	<b>1,633,748,358.70</b>



#### 按商品转让的时间分类

在某一时点转让	1,633,748,358.70
在某一时段内转让	
<b>合计</b>	<b>1,633,748,358.70</b>

#### 按销售渠道分类

直营	1,436,486,050.47
经销	197,262,308.23
<b>合计</b>	<b>1,633,748,358.70</b>

## 62、税金及附加

单位：元

项目	本期发生额	上期发生额
城市维护建设税	3,926,732.98	5,531,525.86
教育费附加	1,682,885.53	2,369,524.19
房产税	4,118,293.38	4,192,558.47
土地使用税	1,633,691.73	1,394,560.00
车船使用税	2,777.88	957.09
印花税	565,804.23	529,416.60
地方教育费附加	1,121,923.63	1,579,720.06
地方水利建设基金		0.14
环保税	5,968.82	1,993.26
附加福利税	25,159.81	10,395.32
<b>合计</b>	<b>13,083,237.99</b>	<b>15,610,650.99</b>

其他说明：

## 63、销售费用

单位：元

项目	本期发生额	上期发生额
职工薪酬	63,951,595.68	60,431,902.07
办公费	3,348,699.23	5,145,546.10
差旅费	8,630,181.98	10,012,540.70

运输装卸费	1,121,931.24	579,828.80
销售服务费	34,389,561.63	33,890,255.00
业务招待费	9,903,325.74	10,836,855.49
折旧、摊销及租赁费	4,391,616.76	5,007,017.26
业务宣传及样品费	10,389,490.68	8,774,284.67
市场推广费	13,979,398.77	12,968,488.70
咨询费	4,846,053.23	5,566,306.18
投标服务费、检测费及其他	2,831,474.85	2,831,671.17
合计	157,783,329.79	156,044,696.14

其他说明：

## 64、管理费用

单位：元

项目	本期发生额	上期发生额
职工薪酬	27,908,790.49	28,841,335.86
折旧、摊销及租赁费	13,825,894.40	11,959,510.27
差旅费	644,875.38	1,444,854.40
办公费	7,429,880.62	4,027,311.70
业务招待费	1,784,378.45	1,746,303.06
中介服务费	4,626,981.85	6,066,793.16
车辆费用	490,335.16	572,396.31
维修费及物料消耗	6,055,605.11	4,958,103.52
其他	4,466,617.58	2,679,421.75
合计	67,233,359.04	62,296,030.03

其他说明：

## 65、研发费用

单位：元

项目	本期发生额	上期发生额
职工薪酬	31,152,253.53	22,326,770.33
物料消耗	22,471,093.51	26,586,422.44

其他	6,221,779.26	4,945,941.96
合计	59,845,126.30	53,859,134.73

其他说明：

## 66、财务费用

单位：元

项目	本期发生额	上期发生额
利息支出	20,904,422.40	14,122,843.01
利息收入	-12,401,031.25	-6,675,746.21
手续费	602,320.65	438,983.04
汇兑损益	-8,905,002.01	1,000,011.36
合计	200,709.79	8,886,091.20

其他说明：

## 67、其他收益

单位：元

产生其他收益的来源	本期发生额	上期发生额
扩大先进设备技术进口资金	5,589.00	5,589.00
2021年度烟台市知识产权资金	4,000.00	
稳外资发展资金	50,000.00	
以工代训补贴	556,500.00	4,284,500.00
AEO 认证奖励资金	166,700.00	
2021年省级工业转型发展资金	145,000.00	
标准化资助	130,000.00	18,000.00
外经贸发展专项资金	16,293.00	
2021年泰山品质认证资助资金	100,000.00	
2022年第五届中国生态环保面料创新 企业获奖企业奖金	6,000.00	
企业吸纳就业人员补贴	9,898.47	
山东省“省长杯”工业设计大赛	10,000.00	
2022年度第五届中国生态环保面料创 新企业奖金	20,000.00	

工信局 2022 年黄河流域织造设计大赛奖金	10,000.00	
个人所得税手续费返还资金	29,519.28	20,670.08
自主就业退役士兵和重点群体创业就业抵扣税费补助	116,100.00	161,300.00
贫困与退役士兵减免税政府补助税收优惠	72,850.00	
山东省金融创新发展引导资金	1,730,000.00	
制造业企业增产奖励	120,000.00	
烟台市资本市场开放创新发展引导资金	2,400,000.00	840,000.00
2022 年度烟台市科技创新发展计划项目资金	800,000.00	
2022 年制造业强市战略奖补-新上和 技术改造	45,833.35	
稳岗补贴	7,500.00	420,626.05
重点保障企业补助资金	68,255.76	65,151.39
烟台市知识产权运营服务体系建设项目资金	6,000.00	
专利奖励资金		12,500.00
商贸发展专项资金		42,837.00
“市长杯”工业设计大赛奖金补助		50,000.00
高层次人才引进补助资金		500,000.00
科技引导资金		115,120.00
市级创新驱动发展专项资金		6,480.00
市级商贸发展专项资金-出口信保	580,187.00	
省级外经贸和商贸流通专项资金-出口信保	20,134.00	

## 68、投资收益

单位：元

项目	本期发生额	上期发生额
理财产品收益	3,573,337.44	7,568,870.34
合计	3,573,337.44	7,568,870.34

其他说明：

### 69、净敞口套期收益

单位：元

项目	本期发生额	上期发生额
----	-------	-------

其他说明：

### 70、公允价值变动收益

单位：元

产生公允价值变动收益的来源	本期发生额	上期发生额
浮动收益型结构性存款	60,123.29	509,245.81
合计	60,123.29	509,245.81

其他说明：

### 71、信用减值损失

单位：元

项目	本期发生额	上期发生额
其他应收款坏账损失	-786,619.33	-1,682,944.77
应收票据坏账损失		51,357.84
应收账款坏账损失	-560,458.41	588,688.49
合计	-1,347,077.74	-1,042,898.44

其他说明：

### 72、资产减值损失

单位：元

项目	本期发生额	上期发生额
二、存货跌价损失及合同履约成本减值损失	-51,863,440.65	-40,053,553.09
十二、合同资产减值损失	-948,943.72	
合计	-52,812,384.37	-40,053,553.09

其他说明：

### 73、资产处置收益

单位：元

资产处置收益的来源	本期发生额	上期发生额
固定资产处置收益	1,714,141.06	151,492.62

### 74、营业外收入

单位：元

项目	本期发生额	上期发生额	计入当期非经常性损益的金 额
不予支付的款项收入	3,292,484.72	3,092,227.12	3,292,484.72
非流动资产毁损报废利得	10,086.94		10,086.94
赔偿收入及其他	34,232.92	31,048.91	34,232.92
合计	3,336,804.58	3,123,276.03	3,336,804.58

计入当期损益的政府补助：

单位：元

补助项目	发放主体	发放原因	性质类型	补贴是否 影响当年 盈亏	是否特殊 补贴	本期发生 金额	上期发生 金额	与资产相 关/与收益 相关
------	------	------	------	--------------------	------------	------------	------------	---------------------

其他说明：

### 75、营业外支出

单位：元

项目	本期发生额	上期发生额	计入当期非经常性损益的金 额
非流动资产毁损报废损失	154,534.10	2,284,397.18	154,534.10
捐赠支出及其他	330,597.14	1,314,056.56	330,597.14
合计	485,131.24	3,598,453.74	485,131.24

其他说明：

### 76、所得税费用

(1) 所得税费用表



单位：元

项目	本期发生额	上期发生额
当期所得税费用	17,391,018.60	28,313,248.36
递延所得税费用	6,781,093.69	5,665,496.47
合计	24,172,112.29	33,978,744.83

(2) 会计利润与所得税费用调整过程

单位：元

项目	本期发生额
利润总额	210,919,225.89
按法定/适用税率计算的所得税费用	31,637,883.88
子公司适用不同税率的影响	5,838,141.60
调整以前期间所得税的影响	-92,827.44
不可抵扣的成本、费用和损失的影响	3,121,499.71
使用前期未确认递延所得税资产的可抵扣亏损的影响	-1,256,253.92
本期未确认递延所得税资产的可抵扣暂时性差异或可抵扣亏损的影响	134,834.84
固定资产加计扣除的影响	-6,160,102.29
技术开发费加计扣除的影响	-9,051,064.09
所得税费用	24,172,112.29

其他说明：

## 77、其他综合收益

详见附注 57。

## 78、现金流量表项目

(1) 收到的其他与经营活动有关的现金

单位：元

项目	本期发生额	上期发生额
补贴收入及其他收益	9,215,212.47	6,485,683.13
利息收入	12,401,031.25	6,675,746.21
往来款及其他	9,357,847.60	14,564,340.00

合计	30,974,091.32	27,725,769.34
----	---------------	---------------

收到的其他与经营活动有关的现金说明：

(2) 支付的其他与经营活动有关的现金

单位：元

项目	本期发生额	上期发生额
管理费用及研发费用中的现金支出	29,467,720.67	22,813,399.18
销售费用中的现金支出	87,495,098.47	94,476,856.77
财务费用中的现金支出	602,320.65	438,983.04
往来款及其他	8,149,954.84	1,311,088.96
合计	125,715,094.63	119,040,327.95

支付的其他与经营活动有关的现金说明：

(3) 收到的其他与投资活动有关的现金

单位：元

项目	本期发生额	上期发生额
信用证保证金	62,617,016.35	
合计	62,617,016.35	

收到的其他与投资活动有关的现金说明：

(4) 支付的其他与投资活动有关的现金

单位：元

项目	本期发生额	上期发生额
信用证保证金	121,277,705.48	55,740,014.22
合计	121,277,705.48	55,740,014.22

支付的其他与投资活动有关的现金说明：

(5) 收到的其他与筹资活动有关的现金

单位：元

项目	本期发生额	上期发生额
往来款项及其他		13,720,831.57

收到的其他与筹资活动有关的现金说明：

(6) 支付的其他与筹资活动有关的现金

单位：元

项目	本期发生额	上期发生额
往来款项及其他		13,720,831.57

使用权资产租赁	7,098,914.74	11,150,943.48
合计	7,098,914.74	24,871,775.05

支付的其他与筹资活动有关的现金说明：

## 79、现金流量表补充资料

(1) 现金流量表补充资料

单位：元

补充资料	本期金额	上期金额
1. 将净利润调节为经营活动现金流量		
净利润	186,747,113.60	152,370,348.94
加：资产减值准备	54,159,462.11	41,096,451.53
固定资产折旧、油气资产折耗、生产性生物资产折旧	39,046,036.14	44,314,398.24
使用权资产折旧	6,224,974.47	
无形资产摊销	7,282,261.41	5,638,482.48
长期待摊费用摊销		
处置固定资产、无形资产和其他长期资产的损失（收益以“-”号填列）	-1,714,141.06	-151,492.62
固定资产报废损失（收益以“-”号填列）	144,447.16	2,284,397.18
公允价值变动损失（收益以“-”号填列）	-60,123.29	-509,245.81
财务费用（收益以“-”号填列）	15,707,403.49	17,519,580.89
投资损失（收益以“-”号填列）	-3,573,337.44	-7,568,870.34
递延所得税资产减少（增加以“-”号填列）	-1,921,623.82	5,589,109.60
递延所得税负债增加（减少以“-”号填列）	8,679,651.79	76,386.87
存货的减少（增加以“-”号填列）	-72,066,184.46	-76,288,667.92
经营性应收项目的减少（增加以“-”号填列）	-47,591,052.99	37,683,981.82
经营性应付项目的增加（减少以“-”号填列）	41,750,854.34	29,746,465.88
其他		-70,740.39

经营活动产生的现金流量净额	232,815,741.45	251,730,586.35
2. 不涉及现金收支的重大投资和筹资活动		
债务转为资本		
一年内到期的可转换公司债券		
融资租入固定资产		
3. 现金及现金等价物净变动情况：		
现金的期末余额	673,403,079.97	902,921,786.56
减：现金的期初余额	902,921,786.56	965,820,396.17
加：现金等价物的期末余额		
减：现金等价物的期初余额		
现金及现金等价物净增加额	-229,518,706.59	-62,898,609.61
(2) 本期支付的取得子公司的现金净额		

单位：元

金额

其中：

其中：

其中：

其他说明：

(3) 本期收到的处置子公司的现金净额

单位：元

金额

其中：

其中：

其中：

其他说明：

(4) 现金和现金等价物的构成

单位：元

项目	期末余额	期初余额
一、现金	673,403,079.97	902,921,786.56
其中：库存现金	116.03	16,368.98
可随时用于支付的银行存款	673,402,963.94	902,905,417.58

三、期末现金及现金等价物余额 673,403,079.97 902,921,786.56

其他说明：

## 80、所有者权益变动表项目注释

说明对上年期末余额进行调整的“其他”项目名称及调整金额等事项：

## 81、所有权或使用权受到限制的资产

单位：元

项目	期末账面价值	受限原因
货币资金	348,161,217.91	开具银行承兑汇票、保函、信用证的保证金
合计	348,161,217.91	

其他说明：

## 82、外币货币性项目

(1) 外币货币性项目

单位：元

项目	期末外币余额	折算汇率	期末折算人民币余额
货币资金			
其中：美元	11,130,868.95	6.9646	77,522,049.89
欧元	10,537,654.23	7.4229	78,219,953.58
港币			
澳元	3,313,832.75	4.7138	15,620,744.82
应收账款			
其中：美元	3,248,658.42	6.9646	22,625,606.43
欧元			
港币			
应付账款			
其中：美元	64,877.11	6.9646	451,843.12
澳元	1,748,552.99	4.7138	8,242,329.08
欧元	355,993.60	7.4229	2,642,504.89

其他应付款			
其中：澳元	33,830.93	4.7138	159,472.24
长期借款			
其中：美元			
欧元			
港币			

其他说明：

(2) 境外经营实体说明，包括对于重要的境外经营实体，应披露其境外主要经营地、记账本位币及选择依据，记账本位币发生变化的还应披露原因。

适用 不适用

### 83、套期

按照套期类别披露套期项目及相关套期工具、被套期风险的定性和定量信息：

### 84、政府补助

(1) 政府补助基本情况

单位：元

种类	金额	列报项目	计入当期损益的金额
与资产相关的政府补助	2,327,000.00	递延收益	119,678.11
与收益相关的政府补助	6,888,212.47	其他收益	6,888,212.47

(2) 政府补助退回情况

适用 不适用

其他说明：

85、其他

## 八、合并范围的变更

### 1、非同一控制下企业合并

(1) 本期发生的非同一控制下企业合并



单位：元

被购买方名称	股权取得时点	股权取得成本	股权取得比例	股权取得方式	购买日	购买日的确定依据	购买日至期末被购买方的收入	购买日至期末被购买方的净利润
--------	--------	--------	--------	--------	-----	----------	---------------	----------------

其他说明：

无

(2) 合并成本及商誉

单位：元

合并成本
--现金
--非现金资产的公允价值
--发行或承担的债务的公允价值
--发行的权益性证券的公允价值
--或有对价的公允价值
--购买日之前持有的股权于购买日的公允价值
--其他
合并成本合计
减：取得的可辨认净资产公允价值份额
商誉/合并成本小于取得的可辨认净资产公允价值份额的金额

合并成本公允价值的确定方法、或有对价及其变动的说明：

大额商誉形成的主要原因：

其他说明：

(3) 被购买方于购买日可辨认资产、负债

单位：元

	购买日公允价值	购买日账面价值
资产：		
货币资金		
应收款项		
存货		
固定资产		

无形资产

负债：

借款

应付款项

递延所得税负债

净资产

减：少数股东权益

取得的净资产

可辨认资产、负债公允价值的确定方法：

企业合并中承担的被购买方的或有负债：

其他说明：

(4) 购买日之前持有的股权按照公允价值重新计量产生的利得或损失

是否存在通过多次交易分步实现企业合并且在报告期内取得控制权的交易

是 否

(5) 购买日或合并当期期末无法合理确定合并对价或被购买方可辨认资产、负债公允价值的相关说明

(6) 其他说明

## 2、同一控制下企业合并

(1) 本期发生的同一控制下企业合并

单位：元

被合并方名称	企业合并中取得的权益比例	构成同一控制下企业合并的依据	合并日	合并日的确定依据	合并当期期初至合并日被合并方的收入	合并当期期初至合并日被合并方的净利润	比较期间被合并方的收入	比较期间被合并方的净利润
--------	--------------	----------------	-----	----------	-------------------	--------------------	-------------	--------------

其他说明：

无

(2) 合并成本

单位：元

合并成本

--现金

--非现金资产的账面价值

--发行或承担的债务的账面价值

--发行的权益性证券的面值

--或有对价

或有对价及其变动的说明：

其他说明：

(3) 合并日被合并方资产、负债的账面价值

单位：元

	合并日	上期期末
资产：		
货币资金		
应收款项		
存货		
固定资产		
无形资产		
负债：		
借款		
应付款项		
净资产		
减：少数股东权益		
取得的净资产		
企业合并中承担的被合并方的或有负债：		
其他说明：		

### 3、反向购买

交易基本信息、交易构成反向购买的依据、上市公司保留的资产、负债是否构成业务及其依据、合并成本的确定、按照权益性交易处理时调整权益的金额及其计算：

#### 4、处置子公司

是否存在单次处置对子公司投资即丧失控制权的情形

是 否

是否存在通过多次交易分步处置对子公司投资且在本期丧失控制权的情形

是 否

#### 5、其他原因的合并范围变动

说明其他原因导致的合并范围变动（如，新设子公司、清算子公司等）及其相关情况：

无

6、其他

## 九、在其他主体中的权益

### 1、在子公司中的权益

(1) 企业集团的构成

子公司名称	主要经营地	注册地	业务性质	持股比例		取得方式
				直接	间接	
山东缔尔玛服饰有限公司	山东省龙口市	山东省龙口市南山工业园	从事服装、服饰、针纺织品的设计、生产、加工、批发零售。	100.00%		同一控制下企业合并
山东贝塔尼服装有限公司	山东省龙口市	山东省龙口市东江镇南山工业园	设计、销售、委托加工服装、服饰；服装清洗。	100.00%		设立
菲拉特（北京）贸易有限公司	北京市	北京市朝阳区朝外大街乙6号9层1018	批发服装、日用品；服装设计；货物进出口；代理进出口；技术进出口；经济贸易咨询。	100.00%		设立
北京贝塔尼时装有限公司	北京市	北京市朝阳区东三环南路19号院1号楼-2至15层101内	服装设计；货物进出口；批发服装、日用品、服饰、针纺织品及原料；销	100.00%		设立

		十二层 B1210、B1211 室	售服装、鞋帽、针 纺织品、日用品、 体育用品；技术推 广服务；企业管理 咨询；企业策划； 经济贸易咨询。		
Natsun Australia Pty Ltd	澳大利亚	95 York Street, 2000 Sydney, New South Wales, Australia	Textile sales, research and development, impor t and export trade	100.00%	同一控制下企 业合并
龙口慧博国际 商务服务有限 公司	山东省龙口市	山东省烟台市 龙口市东江南 山村	企业管理服务；国 际会务服务；社会 经济咨询；纺织 品、服装、化工产 品、日用百货销 售；自营和代理各 类商品及技术的进 出口业务；货物仓 储。	100.00%	设立
上海南山智尚 科技有限公司	上海市	上海市普陀区 同普路 602 号 2 幢 2 层 222 室	新材料技术推广服 务；新材料技术研 发；技术服务、技 术开发、技术咨 询、技术交流、技 术转让、技术推 广；服装服饰批 发；服装服饰零 售；针纺织品销 售；针纺织品及原 料销售；特种劳动 防护用品销售。	100.00%	设立
南山自重堂防 护科技有限公 司	山东省龙口市	山东省烟台市 龙口市东江街 道南山中路 9 号	服装、服饰、安全 帽、安全鞋、防护 眼镜系列的生产、 销售、研究开发、 技术推广及相关维 修服务，上述所列 自产产品及其零部 件的批发、进出 品、佣金代理（拍 卖除外）以及其他 相关配套业务。	60.00%	设立

在子公司的持股比例不同于表决权比例的说明：

持有半数或以下表决权但仍控制被投资单位、以及持有半数以上表决权但不控制被投资单位的依据：

对于纳入合并范围的重要的结构化主体，控制的依据：

确定公司是代理人还是委托人的依据：

其他说明：

(2) 重要的非全资子公司

单位：元

子公司名称	少数股东持股比例	本期归属于少数股东的损益	本期向少数股东宣告分派的股利	期末少数股东权益余额
南山自重堂防护科技有限公司	40.00%	26,113.13		5,899,973.72

子公司少数股东的持股比例不同于表决权比例的说明：

其他说明：

(3) 重要非全资子公司的主要财务信息

单位：元

子公司名称	期末余额						期初余额					
	流动资产	非流动资产	资产合计	流动负债	非流动负债	负债合计	流动资产	非流动资产	资产合计	流动负债	非流动负债	负债合计
南山自重堂防护科技有限公司	15,451,604.04	379,429.37	15,831,033.41	909,348.54	171,750.57	1,081,099.11	16,074,162.68	160,683.81	16,234,846.49	1,550,195.02		1,550,195.02

单位：元

子公司名称	本期发生额				上期发生额			
	营业收入	净利润	综合收益总额	经营活动现金流量	营业收入	净利润	综合收益总额	经营活动现金流量
南山自重堂防护科技有限公司	7,419,478.29	65,282.83	65,282.83	1,110,481.18	6,500,307.74	-	-	1,755,574.02

其他说明：

(4) 使用企业集团资产和清偿企业集团债务的重大限制



(5) 向纳入合并财务报表范围的结构化主体提供的财务支持或其他支持

其他说明：

## 2、在子公司的所有者权益份额发生变化且仍控制子公司的交易

(1) 在子公司所有者权益份额发生变化的情况说明

(2) 交易对于少数股东权益及归属于母公司所有者权益的影响

单位：元

购买成本/处置对价
--现金
--非现金资产的公允价值
购买成本/处置对价合计
减：按取得/处置的股权比例计算的子公司净资产份额
差额
其中：调整资本公积
调整盈余公积
调整未分配利润

其他说明：

## 3、在合营安排或联营企业中的权益

(1) 重要的合营企业或联营企业

合营企业或联 营企业名称	主要经营地	注册地	业务性质	持股比例		对合营企业或 联营企业投资 的会计处理方 法
				直接	间接	

在合营企业或联营企业的持股比例不同于表决权比例的说明：

无

持有 20%以下表决权但具有重大影响，或者持有 20%或以上表决权但不具有重大影响的依据：

(2) 重要合营企业的主要财务信息

单位：元

	期末余额/本期发生额	期初余额/上期发生额
流动资产		
其中：现金和现金等价物		
非流动资产		
资产合计		
流动负债		
非流动负债		
负债合计		
少数股东权益		
归属于母公司股东权益		
按持股比例计算的净资产份额		
调整事项		
--商誉		
--内部交易未实现利润		
--其他		
对合营企业权益投资的账面价值		
存在公开报价的合营企业权益投资的公允价值		
营业收入		
财务费用		
所得税费用		
净利润		
终止经营的净利润		
其他综合收益		
综合收益总额		
本年度收到的来自合营企业的股利		
其他说明：		
(3) 重要联营企业的主要财务信息		
单位：元		
	期末余额/本期发生额	期初余额/上期发生额

流动资产
非流动资产
资产合计
流动负债
非流动负债
负债合计
少数股东权益
归属于母公司股东权益
按持股比例计算的净资产份额
调整事项
--商誉
--内部交易未实现利润
--其他
对联营企业权益投资的账面价值
存在公开报价的联营企业权益投资的 公允价值
营业收入
净利润
终止经营的净利润
其他综合收益
综合收益总额

本年度收到的来自联营企业的股利

其他说明：

(4) 不重要的合营企业和联营企业的汇总财务信息

单位：元

	期末余额/本期发生额	期初余额/上期发生额
合营企业：		
下列各项按持股比例计算的合计数		
联营企业：		

下列各项按持股比例计算的合计数

其他说明:

- (5) 合营企业或联营企业向本公司转移资金的能力存在重大限制的说明
- (6) 合营企业或联营企业发生的超额亏损

单位: 元

合营企业或联营企业名称	累积未确认前期累计的损失	本期未确认的损失 (或本期分享的净利润)	本期未累积未确认的损失
-------------	--------------	----------------------	-------------

其他说明:

- (7) 与合营企业投资相关的未确认承诺
- (8) 与合营企业或联营企业投资相关的或有负债

#### 4、重要的共同经营

共同经营名称	主要经营地	注册地	业务性质	持股比例/享有的份额	
				直接	间接

在共同经营中的持股比例或享有的份额不同于表决权比例的说明:

共同经营为单独主体的, 分类为共同经营的依据:

其他说明:

#### 5、在未纳入合并财务报表范围的结构化主体中的权益

未纳入合并财务报表范围的结构化主体的相关说明:

6、其他

## 十、与金融工具相关的风险

本公司从事风险管理的目标是在风险和收益之间取得平衡, 将风险对本公司经营业绩的负面影响降至最低水平, 使股东和其他权益投资者的利益最大化。基于该风险管理目标, 本公司风险管理的基本策略是确认和分析本公司面临的各种风险, 建立适当的风险承受底线和进行风险管理, 并及时可靠地对各种风险进行监督, 将风险控制在限定的范围内。

本公司的金融工具面临的主要风险是信用风险、流动风险及市场风险。管理层已审议并批准管理这些风险的政策, 概括如下:

##### (一)信用风险

信用风险是指金融工具的一方不履行义务, 造成另一方发生财务损失的风险。

为降低信用风险，本公司制定了相关的内部控制政策负责确定信用额度、进行信用审批，包括外部信用评级和在某些情况下的银行资信证明（当此信息可获取时），并执行其他监控程序以确保采取必要的措施回收过期债权。因此，本公司管理层认为本公司所承担的信用风险已经大为降低。

本公司信用风险主要产生于银行存款、应收账款、应收票据、其他应收款等，这些金融资产的信用风险源自交易对手违约，最大风险敞口等于这些工具的账面金额。

(1) 本公司的流动资金存放在信用评级较高的银行，故流动资金的信用风险较低。

(2) 资产负债表日，公司按会计政策计提了坏账准备。

## (二) 流动风险

流动性风险，是指企业在履行以交付现金或其他金融资产的方式结算的义务时发生资金短缺的风险。本公司的政策是确保拥有充足的现金以偿还到期债务。流动性风险由本公司的财务部门集中控制。财务部门通过监控现金余额、可随时变现的有价证券等以确保公司在所有合理预测的情况下拥有充足的资金偿还债务。

## (三) 市场风险

市场风险，是指金融工具的公允价值或未来现金流量因市场价格变动而发生波动的风险。市场风险主要包括利率风险和外汇风险。

### 1. 利率风险

利率风险，是指金融工具的公允价值或未来现金流量因市场利率变动而发生波动的风险。本公司面临的利率风险主要来源于银行借款等。浮动利率的金融负债使本公司面临现金流量利率风险，固定利率的金融负债使本公司面临公允价值利率风险。本公司根据当时的市场环境来决定固定利率及浮动利率合同的相对比例。本公司财务部门持续监控公司利率水平。利率上升会增加本公司尚未付清的以浮动利率计息的带息债务的利息支出，从而对本公司的财务业绩产生不利影响。公司管理层会依据最新的市场状况及时做出调整，这些调整可能是提前归还贷款、拓展新的融资渠道等安排来降低利率风险。

### 2. 外汇风险

外汇风险是因汇率变动产生的风险。本公司面临的汇率变动的风险主要与本公司外币货币性资产和负债有关。对于外币资产和负债，如果出现短期的失衡情况，本公司会在必要时按市场汇率买卖外币，以确保将净风险敞口维持在可接受的水平。

本公司各期末外币金融资产和外币金融负债列示见合并财务报表项目注释、82“外币货币性项目”说明。

## 十一、公允价值的披露

### 1、以公允价值计量的资产和负债的期末公允价值

单位：元

项目	期末公允价值			
	第一层次公允价值计量	第二层次公允价值计量	第三层次公允价值计量	合计
一、持续的公允价值计量	--	--	--	--
(一) 交易性金融资产		70,060,123.29		70,060,123.29
1.以公允价值计量且其变动计入当期损益的金融资产		70,060,123.29		70,060,123.29
(4) 理财类产品		70,060,123.29		70,060,123.29
2.指定以公允价值计量且其变动计入当期损益的金融资产			51,203,086.53	51,203,086.53
持续以公允价值计量的资产总额		70,060,123.29	51,203,086.53	121,263,209.82
二、非持续的公允价值计量	--	--	--	--

## 2、持续和非持续第一层次公允价值计量项目市价的确定依据

## 3、持续和非持续第二层次公允价值计量项目，采用的估值技术和重要参数的定性及定量信息

## 4、持续和非持续第三层次公允价值计量项目，采用的估值技术和重要参数的定性及定量信息

## 5、持续的第三层次公允价值计量项目，期初与期末账面价值间的调节信息及不可观察参数敏感性

### 分析

## 6、持续的公允价值计量项目，本期内发生各层级之间转换的，转换的原因及确定转换时点的政策

## 7、本期内发生的估值技术变更及变更原因

## 8、不以公允价值计量的金融资产和金融负债的公允价值情况

## 9、其他

公允价值计量所使用的输入值划分为三个层次：第一层次输入值是在计量日能够取得的相同资产或负债在活跃市场上未经调整的报价；第二层次输入值是除第一层次输入值外相关资产或负债直接或间接可观察的输入值；第三层次输入值是相关资产或负债的不可观察输入值。

公允价值计量结果所属的层次，由对公允价值计量整体而言具有重要意义的输入值所属的最低层次决定。



1、以公允价值计量的资产和负债的期末公允价值

持续的公允价值计量（一）、2、指定以公允价值计量且其变动计入当期损益的金融资产为：应收款项融资。

2、持续和非持续第一层次公允价值计量项目市价的确定依据

第一层次输入值是在计量日能够取得的相同资产或负债在活跃市场上未经调整的报价。

3、持续和非持续第二层次公允价值计量项目，采用的估值技术和重要参数的定性及定量信息

第二层次输入值是除第一层次输入值外相关资产或负债直接或间接可观察的输入值。

4、持续和非持续第三层次公允价值计量项目，采用的估值技术和重要参数的定性及定量信息

第三层次输入值是相关资产或负债的不可观察输入值。

## 十二、关联方及关联交易

### 1、本企业的母公司情况

母公司名称	注册地	业务性质	注册资本	母公司对本企业的持股比例	母公司对本企业的表决权比例
南山集团有限公司	山东省龙口市南山工业园	对外投资	1,000,000,000.00	67.50%	67.50%

本企业的母公司情况的说明

本公司最终控制方是龙口市东江街道南山村村民委员会。

本企业最终控制方是。

其他说明：

### 2、本企业的子公司情况

本企业子公司的情况详见附注九、1、在子公司中的权益。

### 3、本企业合营和联营企业情况

本企业重要的合营或联营企业详见附注。

本期与本公司发生关联方交易，或前期与本公司发生关联方交易形成余额的其他合营或联营企业情况如下：

合营或联营企业名称	与本企业关系
其他说明：	

#### 4、其他关联方情况

其他关联方名称	其他关联方与本企业关系
烟台南山学院	与公司存在关联关系的非企业单位
南山双语学校	与公司存在关联关系的非企业单位
山东南山科学技术研究院	与公司存在关联关系的非企业单位
烟台南山山东海外国语学校	与公司存在关联关系的非企业单位
烟台市南山职业技术学校	与公司存在关联关系的非企业单位
龙口市南山幼儿园	与公司存在关联关系的非企业单位
烟台南山高尔夫球学校	与公司存在关联关系的非企业单位
龙口南山医院	与公司存在关联关系的非企业单位
龙口南山养生谷肿瘤医院	与公司存在关联关系的非企业单位
山东南山养生保健中心	与公司存在关联关系的非企业单位
龙口市东海幼儿园	与公司存在关联关系的非企业单位
山东南山铝业股份有限公司	母公司直接或间接控制的企业
山东怡力电业有限公司	母公司直接或间接控制的企业
烟台海基置业有限公司	母公司直接或间接控制的企业
龙口祥瑞达投资有限公司	母公司直接或间接控制的企业
上海胶润国际贸易有限公司	母公司直接或间接控制的企业
山东南山电力销售有限公司	母公司直接或间接控制的企业
山东南山科技产业园管理有限公司	母公司直接或间接控制的企业
南山集团资本投资有限公司	母公司直接或间接控制的企业
龙口市南山西海岸人工岛建设发展有限公司	母公司直接或间接控制的企业
龙口市南山融资担保有限公司	母公司直接或间接控制的企业
南山集团财务有限公司	母公司直接或间接控制的企业
烟台南山庄园葡萄酒有限公司	母公司直接或间接控制的企业
南山旅游集团有限公司	母公司直接或间接控制的企业
山东南山暖通新材料有限公司	母公司直接或间接控制的企业
山东新南山建设工程有限公司[注①]	母公司直接或间接控制的企业
上海鲁润资产管理有限公司	母公司直接或间接控制的企业
Nanshan Group Singapore Co.Pte.Ltd.	母公司直接或间接控制的企业
Nanshan Group Australia Pty Ltd	母公司直接或间接控制的企业

龙口市南山小额贷款股份有限公司	母公司直接或间接控制的企业
山东裕龙石化有限公司	母公司直接或间接控制的企业
Nanshan Group Italy S.R.L.	母公司直接或间接控制的企业
龙口市隆裕国际贸易有限公司	母公司直接或间接控制的企业
烟台裕龙精化股权投资基金管理有限公司	母公司直接或间接控制的企业
龙口市路鑫贸易有限公司	母公司直接或间接控制的企业
青岛隆裕能源有限公司	母公司直接或间接控制的企业
南山飞卓宇航工业有限公司	母公司直接或间接控制的企业
南山铝业（上海）有限公司	母公司直接或间接控制的企业
山东裕龙港务有限公司	母公司直接或间接控制的企业
山东裕龙热力有限公司	母公司直接或间接控制的企业
山东裕龙石化销售有限公司	母公司直接或间接控制的企业
龙口市恒通企业服务有限公司	母公司直接或间接控制的企业
龙口市恒通机动车维修有限公司	母公司直接或间接控制的企业
龙口聚源投资合伙企业（有限合伙）	母公司直接或间接控制的企业
青岛新南国际博览中心有限公司	母公司直接或间接控制的企业
青岛新南国际度假酒店有限公司	母公司直接或间接控制的企业
龙口市南山宾馆有限公司	母公司直接或间接控制的企业
龙口东海月亮湾海景酒店有限公司	母公司直接或间接控制的企业
龙口市南山国际高尔夫俱乐部有限公司	母公司直接或间接控制的企业
龙口南山中高协国际训练中心有限公司	母公司直接或间接控制的企业
龙口南山国际会议中心有限公司	母公司直接或间接控制的企业
山东南山国际旅行社有限公司	母公司直接或间接控制的企业
龙口市南山文化中心有限公司	母公司直接或间接控制的企业
烟台南山游艇俱乐部有限公司	母公司直接或间接控制的企业
航鑫材料科技有限公司	母公司直接或间接控制的企业
烟台锦泰国际贸易有限公司	母公司直接或间接控制的企业
烟台南山铝业新材料有限公司	母公司直接或间接控制的企业
龙口东海氧化铝有限公司	母公司直接或间接控制的企业
龙口南山铝压延新材料有限公司	母公司直接或间接控制的企业
烟台东海铝箔有限公司	母公司直接或间接控制的企业
龙口东海房地产开发有限公司	母公司直接或间接控制的企业

恒通物流股份有限公司	母公司直接或间接控制的企业
华恒能源有限公司	母公司直接或间接控制的企业
山东优化物流有限公司	母公司直接或间接控制的企业
山东裕龙建设发展有限公司	母公司直接或间接控制的企业
山东裕龙储运有限公司	母公司直接或间接控制的企业
南山教育投资有限公司	母公司直接或间接控制的企业
青岛南山股权投资合伙企业（有限合伙）	母公司直接或间接控制的企业
山东恒福绿洲新能源有限公司	母公司直接或间接控制的企业
青岛长基置业有限公司	母公司直接或间接控制的企业
龙口市金地矿业有限公司	母公司直接或间接控制的企业
广西华恒通能源科技有限公司	母公司直接或间接控制的企业
龙口市恒通驾驶员培训有限公司	母公司直接或间接控制的企业
龙口市恒通起重吊装有限公司	母公司直接或间接控制的企业
龙口市恒通汽车租赁有限公司	母公司直接或间接控制的企业
一点科技有限公司	母公司直接或间接控制的企业
山东省通港物流有限公司	母公司直接或间接控制的企业
青州市恒福绿洲新能源有限公司	母公司直接或间接控制的企业
云通智安安全科技有限公司	母公司直接或间接控制的企业
北京融创南山房地产有限公司	母公司直接或间接控制的企业
上海胶福国际贸易有限公司	母公司直接或间接控制的企业
上海辉玺国际贸易有限公司	母公司直接或间接控制的企业
龙口市南山裕龙后勤服务有限公司	母公司直接或间接控制的企业
上海耀华石油有限公司	母公司直接或间接控制的企业
烟台南山融创置业有限公司	母公司直接或间接控制的企业
龙口市湖景园房地产开发有限公司	母公司直接或间接控制的企业
南山裕龙石化有限公司[注②]	母公司直接或间接控制的企业
龙口市南山油品经营有限公司	关联自然人控制或担任董事、高级管理人员的其他企业
山东新南化学有限公司[注③]	关联自然人控制或担任董事、高级管理人员的其他企业
龙口市南山妃母岛化工科技有限公司	关联自然人控制或担任董事、高级管理人员的其他企业
龙口峰景园林工程有限公司	关联自然人控制或担任董事、高级管理人员的其他企业
新南山资源发展有限公司	关联自然人控制或担任董事、高级管理人员的其他企业
青岛新恒力投资发展有限公司	关联自然人控制或担任董事、高级管理人员的其他企业

山东新南铝材科技开发有限公司	关联自然人控制或担任董事、高级管理人员的其他企业
山东新禾农牧业股份有限公司	关联自然人控制或担任董事、高级管理人员的其他企业
龙口市怡力木业有限公司	关联自然人控制或担任董事、高级管理人员的其他企业
龙口柳海矿业有限公司	关联自然人控制或担任董事、高级管理人员的其他企业
龙口新南山国际资源发展有限公司	关联自然人控制或担任董事、高级管理人员的其他企业
山东裕龙产业园资源综合利用有限公司	关联自然人控制或担任董事、高级管理人员的其他企业
山东裕龙产业园水处理有限公司	关联自然人控制或担任董事、高级管理人员的其他企业
北京南山基业航空科技发展有限公司	关联自然人控制或担任董事、高级管理人员的其他企业
龙口东海船舶代理有限公司	关联自然人控制或担任董事、高级管理人员的其他企业
龙口港妃母岛发展有限公司	关联自然人控制或担任董事、高级管理人员的其他企业
龙口南山妃母岛港发展有限公司	关联自然人控制或担任董事、高级管理人员的其他企业
龙口新南山养老服务运营管理有限公司	关联自然人控制或担任董事、高级管理人员的其他企业
龙口市裕龙置业有限公司	关联自然人控制或担任董事、高级管理人员的其他企业
龙口新南山养生谷企业运营管理有限公司	关联自然人控制或担任董事、高级管理人员的其他企业
龙口新南山养生谷隆玉置业有限公司	关联自然人控制或担任董事、高级管理人员的其他企业
龙口市润和新材料科技有限公司	关联自然人控制或担任董事、高级管理人员的其他企业
新南山国际酒店有限公司	关联自然人控制或担任董事、高级管理人员的其他企业
山东南山文化传媒有限公司	关联自然人控制或担任董事、高级管理人员的其他企业
龙口市南山水务有限公司	关联自然人控制或担任董事、高级管理人员的其他企业
烟台银行股份有限公司	关联自然人控制或担任董事、高级管理人员的其他企业
龙口中银富登南山村镇银行股份有限公司	关联自然人控制或担任董事、高级管理人员的其他企业
国家管网集团南山(山东)天然气有限公司	关联自然人控制或担任董事、高级管理人员的其他企业
南山控股有限公司	关联自然人控制或担任董事、高级管理人员的其他企业
海南万宁弘基置业有限公司	关联自然人控制或担任董事、高级管理人员的其他企业
新南山国际投资有限公司[注④]	关联自然人控制或担任董事、高级管理人员的其他企业
龙口南山商品混凝土有限公司	关联自然人控制或担任董事、高级管理人员的其他企业
龙口市南山纯净水有限公司	关联自然人控制或担任董事、高级管理人员的其他企业
龙口新南山投资发展有限公司	关联自然人控制或担任董事、高级管理人员的其他企业
山东南山建设发展股份有限公司	关联自然人控制或担任董事、高级管理人员的其他企业
烟台国际博览中心有限公司	关联自然人控制或担任董事、高级管理人员的其他企业
龙口新南山汽车维修有限公司	关联自然人控制或担任董事、高级管理人员的其他企业
龙口新南山天然植物油有限公司	关联自然人控制或担任董事、高级管理人员的其他企业



龙口南山新型建材有限公司	关联自然人控制或担任董事、高级管理人员的其他企业
山东马山寨国际植物艺术文化博览苑有限公司	关联自然人控制或担任董事、高级管理人员的其他企业
烟台南山置业发展有限公司	关联自然人控制或担任董事、高级管理人员的其他企业
龙口南山中油天然气有限公司	关联自然人控制或担任董事、高级管理人员的其他企业
烟台南山酒店管理有限公司	关联自然人控制或担任董事、高级管理人员的其他企业
山东南山科学技术研究院有限公司	关联自然人控制或担任董事、高级管理人员的其他企业
龙口南山投资有限公司	关联自然人控制或担任董事、高级管理人员的其他企业
山东南山电子商务有限公司	关联自然人控制或担任董事、高级管理人员的其他企业
烟台南山物业管理有限公司	关联自然人控制或担任董事、高级管理人员的其他企业

其他说明：

注：①龙口市南山建筑安装有限公司于2022年12月更名为山东新南山建设工程有限公司。

②南山裕龙石化有限公司已于2022年10月12日注销。

③山东新南山化学有限公司于2022年12月更名为山东新南化学有限公司。

④新南山国际控股有限公司于2022年8月更名为新南山国际投资有限公司。

## 5、关联交易情况

(1) 购销商品、提供和接受劳务的关联交易

采购商品/接受劳务情况表

单位：元

关联方	关联交易内容	本期发生额	获批的交易额度	是否超过交易额度	上期发生额
龙口东海月亮湾海景酒店有限公司	住宿、餐饮费	11,452.23		否	77,207.00
龙口南山国际会议中心有限公司	住宿、餐饮费	249,986.92		否	497,303.34
龙口南山铝压延新材料有限公司	辅助材料	15,530.97		否	48,626.56
龙口新南山汽车维修有限公司	维修费	147,390.02		否	237,982.79
龙口南山养生谷肿瘤医院	体检费			否	1,573,680.00
龙口南山医院	药品、口罩	317,105.00		否	135,613.00
龙口南山中高协国际训练中心有限公司	招待费、住宿费	3,097.74		否	3,870.00



龙口市南山宾馆有限公司	住宿费、餐费	400,487.38	否	437,376.15
龙口市南山水务有限公司	水费、污水处理费	8,140,364.37	否	7,619,425.81
龙口市南山国际高尔夫俱乐部有限公司	住宿、餐饮费	527,449.83	否	401,552.16
龙口市东江街道南山村村民委员会	卫生费等	83,712.00	否	673,362.00
山东新南山建设工程有限公司	工程维修费、机件	10,269,415.37	否	4,289,465.36
龙口市南山文化中心有限公司	住宿、餐饮费、低值易耗品		否	318.00
龙口市南山油品经营有限公司	机件、油品	280,571.32	否	242,461.22
龙口新南山天然植物油有限公司	食用油	518,391.77	否	808,593.67
南山集团有限公司	机件、维修费、信息服务费等	391,668.68	否	1,657,554.02
南山旅游集团有限公司	参观旅游	299,461.25	否	398,511.50
山东南山国际旅行社有限公司	飞机票、签证费、综合管理费	1,235,619.96	否	1,505,699.38
山东南山铝业股份有限公司	电费、天然气、机件、铝材	52,473,436.11	否	43,619,900.14
山东南山暖通新材料有限公司	机件	87,742.46	否	72,611.59
山东怡力电业有限公司	蒸汽费、暖气费	20,185,596.68	否	16,305,659.55
烟台南山酒店管理有限公司	住宿、餐饮费	1,536.00	否	57,021.77
烟台南山学院	周转材料、培训费、技术服务费	60,000.00	否	166,893.20
烟台南山游艇俱乐部有限公司	观光、餐饮费		否	2,100.00
烟台南山庄园葡萄酒有限公司	葡萄酒	2,700,007.94	否	2,776,142.07
航鑫材料科技有限公司	检测费	6,700.00	否	3,550.00
南山双语学校	学费	319,679.00	否	172,000.00
山东优化物流有限公司	运费		否	1,072,665.22
烟台银行股份有限公司	手续费	555.64	否	142.73

南山集团财务有限公司	手续费	62,892.42	否	3,327.94
龙口市南山纯净水有限公司	水费	184,947.01	否	155,472.07
烟台南山铝业新材料有限公司	铝板		否	15,357.94
龙口新南山投资发展有限公司	机件、维修费	129,133.00	否	113,247.00
新南山国际酒店有限公司	餐饮费	72,745.10	否	22,067.00
恒通物流股份有限公司	运费	2,894,918.49	否	408,461.45
龙口市怡力木业有限公司	机件、维修费、家具款	1,093,307.47	否	39,970.79
龙口市南山裕龙后勤服务有限公司	酒	6,047.79	否	13,283.40
烟台海基置业有限公司	机件、桌椅沙发	8,727.11	否	
山东南山科学技术研究院有限公司	原材料、低值易耗品等	207,464.76	否	
龙口市恒通驾驶员培训有限公司	家具款	560.00	否	
龙口峰景园林工程有限公司	花卉租赁费、养护费	1,947,091.12	否	
山东南山文化传媒有限公司	宣传费、广告费	2,919,923.10	否	
龙口市恒通机动车维修有限公司	维修费	268,352.44	否	
烟台东海铝箔有限公司	铝白土	3,690.27	否	
新南山资源发展有限公司	房租	499,804.80	否	
烟台南山山东海外国语学校	学费减免	3,000.00	否	

出售商品/提供劳务情况表

单位：元

关联方	关联交易内容	本期发生额	上期发生额
烟台市南山职业技术学校	口罩、防护服、服装	607,518.57	152,867.26
烟台南山庄园葡萄酒有限公司	服装、口罩、住宿费、防护服	22,224.08	98,961.24
烟台南山置业发展有限公司	服装、口罩		1,256.63
烟台南山学院	服装、口罩、防护服	1,926,683.22	279,756.60
烟台南山铝业新材料有限公司	维修服务、服装、面料	16,181.42	7,700.00

烟台南山酒店管理有限公司	服装、防护服、口罩		87,161.05
烟台锦泰国际贸易有限公司	服装、口罩、防护服		641,553.10
烟台海基置业有限公司	口罩、防护服、服装	17,819.45	98,249.37
烟台国际博览中心有限公司	口罩、服装	9,725.67	9,626.54
烟台东海铝箔有限公司	服装、面料、维修服务	34,981.42	22,871.67
山东怡力电业有限公司	服装、口罩、防护服、蒸汽	315,522.92	35,822.58
山东南山暖通新材料有限公司	面料、口罩、防护服、服装	23,500.00	86,472.72
山东南山铝业股份有限公司	维修费、服装、口罩、防护服、住宿费、面料	1,709,172.92	1,458,020.80
山东南山建设发展股份有限公司	服装		16,814.16
青岛长基置业有限公司	口罩、服装	22,017.70	172.57
青岛新南国际博览中心有限公司	口罩、服装		7,412.39
南山双语学校	服装、口罩、防护服	340,789.38	920,115.91
南山旅游集团有限公司	防护服、服装、口罩	43,146.90	117,804.86
南山集团有限公司	口罩、防护服、服装、住宿费	152,839.29	470,998.34
南山集团财务有限公司	住宿费、口罩、防护服	37,219.90	38,846.22
龙口新南山投资发展有限公司	服装、住宿费、防护服、面料	368,464.68	463,640.20
龙口市南山幼儿园	口罩、防护服、服装	132,315.04	503,152.70
龙口市南山西海岸人工岛建设发展有限公司	口罩、防护服、服装		30,477.87
龙口市南山水务有限公司	口罩、防护服、维修费	2,539.83	11,890.26
山东新南山建设工程有限公司	维修费、口罩、防护服、服装、面料	303,814.20	337,402.02
龙口市南山国际高尔夫俱乐部有限公司	口罩、服装、防护服、面料	87,695.69	63,128.78
龙口市南山宾馆有限公司	口罩、服装、干洗费、服装	50,955.19	38,442.62
龙口市东江街道南山村村民委员会	口罩、防护服	14,389.40	7,254.42
龙口南山养生谷肿瘤医院	服装	2,539.83	7,701.55
龙口南山新型建材有限公司	维修费、口罩、服装、防护服	18,424.79	8,888.50
龙口南山岬母岛港发展有限公司	口罩、防护服、服装	177,651.33	266,683.62
龙口南山铝压延新材料有限公司	维修费、口罩、防护服、服装	360,113.26	181,438.94
龙口南山国际会议中心有限公司	口罩、服装、干洗费	52,804.09	10,609.12
烟台南山东海外国语学校	口罩、防护服、服装	476,700.93	695,782.95

国家管网集团南山(山东)天然气有限公司	服装	111,676.99	188,849.56
龙口东海月亮湾海景酒店有限公司	口罩、服装、防护服	29,244.24	18,296.13
龙口东海氧化铝有限公司	服装、维修费、口罩、防护服、面料	268,513.27	316,659.31
航鑫材料科技有限公司	服装、口罩、防护服	24,778.76	14,389.38
山东裕龙石化有限公司	服装、口罩、防护服、面料	3,645,738.55	1,898,517.97
南山控股有限公司	口罩、服装	4,047.78	530.97
龙口东海房地产开发有限公司	服装		4,424.79
海南万宁弘基置业有限公司	口罩		1,327.43
龙口市南山油品经营有限公司	口罩、防护服	4,460.18	1,592.92
龙口新南山汽车维修有限公司	口罩、防护服	10,442.47	26,548.67
龙口新南山天然植物油有限公司	口罩	247.79	2,123.89
龙口市南山纯净水有限公司	面料、口罩		3,982.30
龙口南山商品混凝土有限公司	服装、口罩、防护服	24,005.31	17,555.32
华恒能源有限公司	服装	25,703.54	437,515.91
龙口新南山养生谷隆玉置业有限公司	口罩、服装		5,309.73
龙口市润和新材料科技有限公司	口罩、防护服、服装	1,946.91	5,309.74
龙口新南山养老服务运营管理有限公司	面料、服装	4,640.71	1,079.81
龙口新南山养生谷企业运营管理有限公司	服装、口罩		14,725.66
烟台银行股份有限公司	服装	85,408.85	2,240,339.81
龙口南山中油天然气有限公司	服装	5,663.72	43,582.30
山东南山科学技术研究院有限公司	服装、口罩、面料	45,201.72	19,399.96
龙口市裕龙置业有限公司	服装	1,699.11	6,351.77
龙口市金地矿业有限公司	防护服、服装、口罩、面料	8,483.19	13,280.97
山东优化物流有限公司	防护服、口罩、服装	173,626.55	971,292.91
广西华恒通能源科技有限公司	服装	7,508.85	221,171.67
山东恒福绿洲新能源有限公司	服装	15,960.16	52,753.12
恒通物流股份有限公司	服装	78,442.48	41,308.85

龙口市恒通驾驶员培训有限公司	服装		148,614.14
龙口市恒通起重吊装有限公司	服装	3,340.70	5,559.30
龙口市恒通汽车租赁有限公司	服装		34,300.87
一点科技有限公司	服装	2,349.56	47,295.57
云通智安安全科技有限公司	服装	172.57	5,330.07
龙口市南山裕龙后勤服务有限公司	口罩、服装	24,530.99	20,814.16
青州市恒福绿洲新能源有限公司	服装	862.83	1,366.38
南山集团资本投资有限公司	住宿费、服装、面料	20,653.17	20,377.36
山东省通港物流有限公司	服装	2,889.38	23,015.05
烟台南山物业管理有限公司	口罩、服装、防护服	133,061.94	
山东裕龙港务有限公司	口罩、防护服、服装	388,933.63	
龙口峰景园林工程有限公司	防护服、口罩、住宿费	61,342.13	
龙口市东海幼儿园	校服	86,876.11	
山东南山文化传媒有限公司	住宿费	20,377.36	
龙口市恒通机动车维修有限公司	防护服、口罩	17,079.64	
龙口市怡力木业有限公司	口罩、服装	12,822.99	
山东新南化学有限公司	面料	4,248.32	
上海胶福国际贸易有限公司	服装	3,185.84	
龙口市南山融资担保有限公司	服装	991.15	

#### 购销商品、提供和接受劳务的关联交易说明

报告期内，购买商品、接受劳务的关联交易主要为公司向关联方采购电力、天然气、蒸汽、暖气、水及污水处理服务，相关能源供应单位结合自身经营情况，参照市场价格确定销售单价，定价公允。

报告期内，销售商品、提供劳务的关联交易主要为关联方向公司采购服装产品，用于员工着装等用途，主要参照市场价格定价，属正常商业交易行为。

2022年度，公司获批的关联交易额度：与南山集团及其控制的关联方关联交易金额不超过3.5亿元，与新南山国际及其控制的关联方关联交易金额不超过3000万元；报告期的关联交易金额均未超过获批的交易额度。

#### (2) 关联受托管理/承包及委托管理/出包情况

本公司受托管理/承包情况表：

单位：元

委托方/出包方 名称	受托方/承包方 名称	受托/承包资产 类型	受托/承包起始 日	受托/承包终止 日	托管收益/承包 收益定价依据	本期确认的托 管收益/承包收
---------------	---------------	---------------	--------------	--------------	-------------------	-------------------

关联托管/承包情况说明

本公司委托管理/出包情况表：

单位：元

委托方/出包方 名称	受托方/承包方 名称	委托/出包资产 类型	委托/出包起始 日	委托/出包终止 日	托管费/出包费 定价依据	本期确认的托 管费/出包费
---------------	---------------	---------------	--------------	--------------	-----------------	------------------

关联管理/出包情况说明

(3) 关联租赁情况

本公司作为出租方：

单位：元

承租方名称	租赁资产种类	本期确认的租赁收入	上期确认的租赁收入
龙口市南山水务有限公司	房产、土地使用权		229,357.80

本公司作为承租方：

单位：元

出租方 名称	租赁资 产种类	简化处理的短期 租赁和低价值资 产租赁的租金费 用（如适用）		未纳入租赁负债 计量的可变租赁 付款额（如适 用）		支付的租金		承担的租赁负债 利息支出		增加的使用权资 产	
		本期发 生额	上期发 生额	本期发 生额	上期发 生额	本期发 生额	上期发 生额	本期发 生额	上期发 生额	本期发 生额	上期发 生额
南山集 团有限 公司	房产		95,238. 10								
烟台南 山酒店 管理有 限公司	展览区 域	35,714. 25	31,746. 05								
南山集 团有限 公司	办公楼					970,59 8.62		135,29 7.20		3,428,7 52.87	
南山集 团有限 公司	展厅展 室					47,619. 05		9,330. 44		429,09 4.71	
山东南 山科学 技术研 究院有	办公楼					1,565,8 56.00		155,24 9.01		4,355, 407.64	



限公司

Nanshan Group Australia Pty Ltd

办公楼

1,548,313.60	1,695,710.02	162,239.57	74,862.53	6,955,112.91
--------------	--------------	------------	-----------	--------------

关联租赁情况说明

(4) 关联担保情况

本公司作为担保方

单位：元

被担保方	担保金额	担保起始日	担保到期日	担保是否已经履行完毕
------	------	-------	-------	------------

本公司作为被担保方

单位：元

担保方	担保金额	担保起始日	担保到期日	担保是否已经履行完毕
-----	------	-------	-------	------------

南山集团有限公司	25,000,000.00	2020年08月11日	2022年08月10日	是
南山集团有限公司	100,000,000.00	2021年06月11日	2022年06月11日	是
南山集团有限公司	90,000,000.00	2021年01月19日	2022年01月17日	是
南山集团有限公司	50,000,000.00	2021年06月25日	2022年06月25日	是
南山集团有限公司	150,000,000.00	2021年07月14日	2022年07月14日	是
南山集团有限公司	100,000,000.00	2022年06月15日	2023年06月15日	否
南山集团有限公司	50,000,000.00	2022年06月27日	2023年06月27日	否
南山集团有限公司	160,000,000.00	2022年07月06日	2023年07月05日	否
南山集团有限公司	150,000,000.00	2022年07月14日	2023年07月14日	否
南山集团有限公司	57,000,000.00	2022年09月22日	2023年09月21日	否
南山集团有限公司	8,675,617.33	2021年09月03日	2022年03月03日	是
南山集团有限公司	5,315,141.51	2021年10月11日	2022年04月11日	是
南山集团有限公司	12,860,112.96	2021年11月18日	2022年05月18日	是
南山集团有限公司	15,777,600.57	2021年12月14日	2022年06月14日	是
南山集团有限公司	6,601,397.98	2022年11月25日	2023年05月25日	否
南山集团有限公司	22,344,097.46	2022年08月25日	2023年02月25日	否
南山集团有限公司	10,000,000.00	2022年09月21日	2023年03月21日	否

南山集团有限公司	41,045,730.31	2022年09月16日	2023年03月16日	否
南山集团有限公司	4,000,000.00	2022年08月24日	2023年02月24日	否
南山集团有限公司	17,000,000.00	2022年09月30日	2023年03月30日	否
南山集团有限公司	22,487,804.19	2022年04月21日	2022年10月21日	是
南山集团有限公司	12,108,586.34	2022年05月18日	2022年11月18日	是
南山集团有限公司	29,889,561.34	2022年02月21日	2022年08月21日	是
南山集团有限公司	11,424,425.31	2022年06月20日	2022年12月20日	是
南山集团有限公司	6,376,943.46	2022年07月21日	2023年01月21日	否

关联担保情况说明

(5) 关联方资金拆借

单位：元

关联方	拆借金额	起始日	到期日	说明
拆入				
拆出				

(6) 关联方资产转让、债务重组情况

单位：元

关联方	关联交易内容	本期发生额	上期发生额
-----	--------	-------	-------

(7) 关键管理人员报酬

单位：元

项目	本期发生额	上期发生额
董事、监事和高级管理人员报酬	2,807,900.00	2,589,900.00

(8) 其他关联交易

关联方为公司开立承兑汇票业务：

出票人	承兑金融机构	汇票金额	票据期限	是否履约完毕
山东南山智尚科技股份有限公司	南山集团财务有限公司	87,304.45	2021-08-09至 2022-02-09	是
山东南山智尚科技股份有限公司	南山集团财务有限公司	87,000.00	2021-12-02至 2022-06-02	是
山东南山智尚科技股份有限公司	南山集团财务有限公司	30,286.64	2021-12-07至 2022-06-07	是
山东缔尔玛服饰有限公司	南山集团财务有限公司	744,641.08	2021-07-06至 2022-01-07	是

山东缔尔玛服饰有限公司	南山集团财务有限公司	963,761.62	2021-08-10至 2022-02-11	是
山东缔尔玛服饰有限公司	南山集团财务有限公司	1,416,842.60	2021-09-07至 2022-03-07	是
山东缔尔玛服饰有限公司	南山集团财务有限公司	1,176,855.75	2021-10-13至 2022-04-13	是
山东缔尔玛服饰有限公司	南山集团财务有限公司	10,000.00	2021-11-11至 2022-05-11	是
山东缔尔玛服饰有限公司	南山集团财务有限公司	887,869.15	2021-11-23至 2022-05-23	是
山东缔尔玛服饰有限公司	南山集团财务有限公司	172,250.00	2021-12-01至 2022-06-01	是
山东缔尔玛服饰有限公司	南山集团财务有限公司	692,786.99	2021-12-22至 2022-06-22	是
山东南山智尚科技股份有限公司	南山集团财务有限公司	181,145.28	2022-01-07至 2022-07-07	是
山东南山智尚科技股份有限公司	南山集团财务有限公司	440,177.22	2022-02-17至 2022-08-17	是
山东南山智尚科技股份有限公司	南山集团财务有限公司	18,887.96	2022-05-12至 2022-11-21	是
山东南山智尚科技股份有限公司	南山集团财务有限公司	266,671.46	2022-06-23至 2022-12-23	是
山东南山智尚科技股份有限公司	南山集团财务有限公司	152,400.00	2022-04-06至 2022-07-06	是
山东南山智尚科技股份有限公司	南山集团财务有限公司	149,400.00	2022-05-20至 2022-08-22	是
山东南山智尚科技股份有限公司	南山集团财务有限公司	1,827,000.00	2022-05-20至 2022-11-21	是
山东南山智尚科技股份有限公司	南山集团财务有限公司	113,131.89	2022-06-23至 2022-12-23	是
山东南山智尚科技股份有限公司	南山集团财务有限公司	899,192.00	2022-07-14至 2023-01-16	否
山东南山智尚科技股份有限公司	南山集团财务有限公司	292,783.50	2022-07-21至 2023-01-28	否
山东南山智尚科技股份有限公司	南山集团财务有限公司	26,520.00	2022-07-21至 2022-10-21	是
山东南山智尚科技股份有限公司	南山集团财务有限公司	103,800,000.00	2022-07-25至 2023-01-30	否

山东南山智尚科技股份有限公司	南山集团财务有限公司	171,601.28	2022-09-15至 2023-03-15	否
山东南山智尚科技股份有限公司	南山集团财务有限公司	245,712.80	2022-10-11至 2023-01-11	否
山东南山智尚科技股份有限公司	南山集团财务有限公司	597,520.00	2022-10-25至 2023-04-25	否
山东南山智尚科技股份有限公司	南山集团财务有限公司	69,247.17	2022-12-20至 2023-06-20	否
山东南山智尚科技股份有限公司	南山集团财务有限公司	2,637,000.00	2022-12-22至 2023-06-26	否
山东缔尔玛服饰有限公司	南山集团财务有限公司	1,608,760.71	2022-01-26至 2022-7-26	是
山东缔尔玛服饰有限公司	南山集团财务有限公司	1,456,708.35	2022-02-21至 2022-08-22	是
山东缔尔玛服饰有限公司	南山集团财务有限公司	1,146,607.54	2022-03-25至 2022-9-26	是
山东缔尔玛服饰有限公司	南山集团财务有限公司	2,634,284.06	2022-04-20至 2022-10-20	是
山东缔尔玛服饰有限公司	南山集团财务有限公司	3,667,168.98	2022-05-25至 2022-11-25	是
山东缔尔玛服饰有限公司	南山集团财务有限公司	1,419,806.56	2022-06-23至 2022-12-23	是
山东缔尔玛服饰有限公司	南山集团财务有限公司	957,000.00	2022-07-04至 2023-01-04	否
山东缔尔玛服饰有限公司	南山集团财务有限公司	189,500.00	2022-07-28至 2023-01-28	否
山东缔尔玛服饰有限公司	南山集团财务有限公司	437,409.40	2022-08-26至 2023-2-27	否
山东缔尔玛服饰有限公司	南山集团财务有限公司	80,816.30	2022-09-07至 2023-03-07	否
山东缔尔玛服饰有限公司	南山集团财务有限公司	1,488,318.72	2022-10-11至 2023-04-11	否
山东缔尔玛服饰有限公司	南山集团财务有限公司	940,827.96	2022-11-25至 2023-05-25	否
山东缔尔玛服饰有限公司	南山集团财务有限公司	480,000.00	2022-12-14至 2023-06-14	否

**关联方存款：**

报告期公司与南山集团财务有限公司存款情况如下：

年度	期初余额	本期存入	本期支出	期末余额
2022年度	764,589,798.47	7,214,830,045.02	7,698,247,192.72	281,172,650.77
2021年度	2,432.04	3,799,667,825.86	3,035,080,459.43	764,589,798.47

报告期公司与烟台银行股份有限公司存款情况如下：

年度	期初余额	本期存入	本期支出	期末余额
2022年度	8,655,890.49	52,622,106.85	60,451,920.10	826,077.24
2021年度	10,001,298.78	24,146,023.45	25,491,431.74	8,655,890.49

#### 关联方利息收入与利息支出情况

关联方	关联交易内容	关联交易定价方式	本期发生额	上期发生额
南山集团财务有限公司	利息收入	协议定价	9,218,166.28	2,550,319.54
烟台银行股份有限公司	利息收入	协议定价	122,106.85	146,013.42

#### 资产采购发生的关联交易

关联方	关联交易内容	关联交易定价方式	本期发生额	上期发生额
山东新南山建设工程有限公司	工程款、电子设备	协议定价	243,316,595.75	25,585,413.29
南山集团有限公司	土地使用权、电子设备	协议定价	44,530,738.29	220.00
山东南山科学技术研究院有限公司	工程款、固定资产	协议定价	918,067.03	
山东怡力电业有限公司	除盐水	协议定价	158,001.77	
烟台海基置业有限公司	车辆	协议定价	122,304.65	
龙口市南山岬母岛化工科技有限公司	电子设备	协议定价	24,316.13	
龙口峰景园林工程有限公司	绿化工程	协议定价	1,938,555.35	
山东南山文化传媒有限公司	设计服务费	协议定价	141,509.43	
山东南山铝业股份有限公司	土地使用权、电子设备	协议定价	8,847,914.72	32,367.60
山东南山暖通新材料有限公司	工程物资	协议定价		4,455.32
山东南山电子商务有限公司	电子设备	协议定价		26,656.44

### 资产出售发生的关联交易

关联方	关联交易内容	关联交易定价方式	本期发生额	上期发生额
烟台南山学院	电子设备	协议定价	148,573.26	19,109.21
龙口南山商品混凝土有限公司	电子设备	协议定价	2,219.91	
山东南山铝业股份有限公司	电子设备	协议定价		3,957.80
山东怡力电业有限公司	电子设备	协议定价		4,498.80
山东南山暖通新材料有限公司	机器设备	协议定价		6,038.43

## 6、关联方应收应付款项

### (1) 应收项目

单位：元

项目名称	关联方	期末余额		期初余额	
		账面余额	坏账准备	账面余额	坏账准备
应收账款	烟台南山物业管理有限公司	64,860.00	3,243.00		
应收账款	龙口南山铝压延新材料有限公司	20,000.00	1,000.00		
应收账款	山东裕龙石化有限公司	14,401.80	720.09	45,328.90	2,266.45
应收账款	山东怡力电业有限公司	258,300.00	12,915.00		
应收账款	烟台南山东海外国语学校			315,490.00	15,774.50
应收账款	龙口市恒通起重吊装有限公司			590.00	29.50
应收账款	烟台银行股份有限公司	172,051.20	12,379.52	503,347.20	25,167.36
应收账款	烟台市南山职业技术学校			157,850.00	7,892.50
应收账款	山东优化物流有限公司	30,000.00	1,500.00		



应收账款	山东裕龙港务有限公司	96,800.00	4,840.00
预付款项	山东南山科学技术研究院有限公司	50,234.92	
预付款项	龙口市南山宾馆有限公司	300,000.00	

(2) 应付项目

单位：元

项目名称	关联方	期末账面余额	期初账面余额
项目名称	关联方		
合同负债	山东南山铝业股份有限公司		18,746.55
合同负债	烟台南山学院		1,120,442.48
合同负债	山东南山科学技术研究院		1,025.66
合同负债	山东南山暖通新材料有限公司		20,427.38
应付账款	恒通物流股份有限公司	101,202.00	88,674.00
应付账款	山东新南山建设工程有限公司	17,579,526.07	
应付账款	龙口市南山国际高尔夫俱乐部有限公司	880.00	
应付账款	龙口峰景园林工程有限公司	271,300.84	
应付账款	龙口市恒通机动车维修有限公司	23,168.30	

7、关联方承诺

8、其他

**十三、股份支付**

1、股份支付总体情况

适用 不适用

## 2、以权益结算的股份支付情况

适用 不适用

## 3、以现金结算的股份支付情况

适用 不适用

## 4、股份支付的修改、终止情况

## 5、其他

# 十四、承诺及或有事项

## 1、重要承诺事项

资产负债表日存在的重要承诺

截至2022年12月31日，无需要披露的承诺事项。

## 2、或有事项

(1) 资产负债表日存在的重要或有事项

截至2022年12月31日，无需要披露的或有事项。

(2) 公司没有需要披露的重要或有事项，也应予以说明

公司不存在需要披露的重要或有事项。

## 3、其他

# 十五、资产负债表日后事项

## 1、重要的非调整事项

单位：元

项目

内容

对财务状况和经营成果的影  
响数

无法估计影响数的原因

## 2、利润分配情况

单位：元

拟分配的利润或股利	57,600,000.00
利润分配方案	公司拟以总股本 360,000,000.00 股为基数，向全体股东按每 10 股派发现金红利 1.60 元人民币（含税）。上述利润分配方案需经股东大会审议通过后实施。

## 3、销售退回

## 4、其他资产负债表日后事项说明

# 十六、其他重要事项

## 1、前期会计差错更正

(1) 追溯重述法

单位：元

会计差错更正的内容	处理程序	受影响的各个比较期间报表 项目名称	累积影响数
(2) 未来适用法			
会计差错更正的内容	批准程序		采用未来适用法的原因

## 2、债务重组

## 3、资产置换

(1) 非货币性资产交换

(2) 其他资产置换

## 4、年金计划

## 5、终止经营

单位：元

项目	收入	费用	利润总额	所得税费用	净利润	归属于母公司 所有者的终止
----	----	----	------	-------	-----	------------------

其他说明：

## 6、分部信息

- (1) 报告分部的确定依据与会计政策
- (2) 报告分部的财务信息

单位：元

项目	分部间抵销	合计
----	-------	----

- (3) 公司无报告分部的，或者不能披露各报告分部的资产总额和负债总额的，应说明原因。
- (4) 其他说明

公司为纺织制造企业，主要产品：精纺呢绒、服装等，无分部报告。

## 7、其他对投资者决策有影响的重要交易和事项

本期公司无其他对投资者决策有影响的重要交易和事项。

## 8、其他

租赁

- 1、使用权资产相关信息详见合并财务报表项目注释、25“使用权资产”之说明；
- 2、公司对短期租赁和低价值资产租赁的会计政策详见重要会计政策及会计估计、42“租赁”之说明；
- 3、本期计入当期损益的短期租赁费用和低价值资产租赁费用金额如下

项目	本期数
----	-----

短期租赁费用	3,005,884.13
--------	--------------

<b>合计</b>	<b>3,005,884.13</b>
-----------	---------------------

- 4、与租赁相关的当期损益及现金流

项目	本期数
----	-----

租赁负债的利息费用	482,993.62
-----------	------------

与租赁相关的总现金流出	10,386,726.61
-------------	---------------

## 十七、母公司财务报表主要项目注释

### 1、应收账款

(1) 应收账款分类披露

单位：元

类别	期末余额					期初余额				
	账面余额		坏账准备		账面价 值	账面余额		坏账准备		账面价 值
	金额	比例	金额	计提比 例		金额	比例	金额	计提比 例	
按单项 计提坏 账准备 的应收 账款	513,578. 40	0.31%	513,578. 40	100.00 %		513,578. 40	0.34%	513,578. 40	100.00 %	
其中：										
恒大地 产集团 (江 西)有 限公司	513,578. 40	100.00 %	513,578. 40	100.00 %		513,578. 40	100.00 %	513,578. 40	100.00 %	
按组合 计提坏 账准备 的应收 账款	164,185, 504.05	99.69%	9,293,7 39.50	5.66%	154,891, 764.55	149,516, 624.22	99.66%	8,756,3 20.14	5.86%	140,760, 304.08
其中：										
1年以 内(含1 年)	154,122, 365.07	93.87%	7,706,11 8.25	82.92%	146,416, 246.82	139,449 ,812.17	93.27%	6,972,4 90.61	79.63%	132,477, 321.56
1至2 年(含 2年)	8,161,47 4.45	4.97%	816,147. 44	8.78%	7,345,3 27.01	7,262,0 57.71	4.86%	726,205 .77	8.29%	6,535,8 51.94
2至3 年(含 3年)	597,861. 53	0.36%	119,572. 31	1.29%	478,289 .22	1,149,17 8.02	0.77%	229,835 .60	2.62%	919,342. 42
3至5 年(含 5年)	1,303,80 3.00	0.79%	651,901. 50	7.01%	651,901. 50	1,655,57 6.32	1.11%	827,788 .16	9.45%	827,788 .16

合计	164,699,082.45	100.00%	9,807,317.90	100.00%	154,891,764.55	150,030,202.62	100.00%	9,269,898.54	100.00%	140,760,304.08
----	----------------	---------	--------------	---------	----------------	----------------	---------	--------------	---------	----------------

按单项计提坏账准备：513578.40

单位：元

名称	期末余额			
	账面余额	坏账准备	计提比例	计提理由
恒大地产集团（江西）有限公司	513,578.40	513,578.40	100.00%	商业承兑汇票出票人因财务困难未能履约
合计	513,578.40	513,578.40		

按组合计提坏账准备：9293739.50

单位：元

名称	期末余额		
	账面余额	坏账准备	计提比例
1年以内（含1年）	154,122,365.07	7,706,118.25	5.00%
1至2年（含2年）	8,161,474.45	816,147.44	10.00%
2至3年（含3年）	597,861.53	119,572.31	20.00%
3至5年（含5年）	1,303,803.00	651,901.50	50.00%
合计	164,185,504.05	9,293,739.50	

确定该组合依据的说明：

如是按照预期信用损失一般模型计提应收账款坏账准备，请参照其他应收款的披露方式披露坏账准备的相关信息：

适用 不适用

按账龄披露

单位：元

账龄	账面余额
1年以内（含1年）	154,122,365.07
1至2年	8,675,052.85
2至3年	597,861.53
3年以上	1,303,803.00
4至5年	1,303,803.00
合计	164,699,082.45

(2) 本期计提、收回或转回的坏账准备情况

本期计提坏账准备情况：



单位：元

类别	期初余额	本期变动金额				期末余额
		计提	收回或转回	核销	其他	
按单项计提坏账准备	513,578.40					513,578.40
按组合计提坏账准备	8,756,320.14	537,419.36				9,293,739.50
合计	9,269,898.54	537,419.36				9,807,317.90

其中本期坏账准备收回或转回金额重要的：

单位：元

单位名称	收回或转回金额	收回方式
------	---------	------

(3) 本期实际核销的应收账款情况

单位：元

项目	核销金额
----	------

其中重要的应收账款核销情况：

单位：元

单位名称	应收账款性质	核销金额	核销原因	履行的核销程序	款项是否由关联交易产生
------	--------	------	------	---------	-------------

应收账款核销说明：

无

(4) 按欠款方归集的期末余额前五名的应收账款情况

单位：元

单位名称	应收账款期末余额	占应收账款期末余额合计数的比例	坏账准备期末余额
第一名	16,154,304.70	9.81%	807,715.24
第二名	9,012,181.73	5.47%	450,609.09
第三名	7,062,684.30	4.29%	353,134.22
第四名	5,397,375.00	3.28%	269,868.75
第五名	4,873,785.39	2.96%	243,689.27
合计	42,500,331.12	25.81%	

(5) 因金融资产转移而终止确认的应收账款

无

(6) 转移应收账款且继续涉入形成的资产、负债金额

无

其他说明：

## 2、其他应收款

单位：元

项目	期末余额	期初余额
其他应收款	22,608,326.85	26,514,364.44
合计	22,608,326.85	26,514,364.44

(1) 应收利息

1) 应收利息分类

单位：元

项目	期末余额	期初余额
----	------	------

2) 重要逾期利息

单位：元

借款单位	期末余额	逾期时间	逾期原因	是否发生减值及其判断依据
------	------	------	------	--------------

其他说明：

3) 坏账准备计提情况

适用 不适用

(2) 应收股利

1) 应收股利分类

单位：元

项目(或被投资单位)	期末余额	期初余额
------------	------	------

2) 重要的账龄超过1年的应收股利

单位：元

项目(或被投资单位)	期末余额	账龄	未收回的原因	是否发生减值及其判断依据
------------	------	----	--------	--------------

3) 坏账准备计提情况

适用 不适用

其他说明：

(3) 其他应收款

1) 其他应收款按款项性质分类情况

单位：元

款项性质	期末账面余额	期初账面余额
往来款项及其他	129,598,208.45	130,866,772.10
保证金及押金	26,459,908.71	28,448,378.33
合计	156,058,117.16	159,315,150.43

2) 坏账准备计提情况

单位：元

坏账准备	第一阶段	第二阶段	第三阶段	合计
	未来12个月预期信用损失	整个存续期预期信用损失(未发生信用减值)	整个存续期预期信用损失(已发生信用减值)	
2022年1月1日余额	3,412,506.35		129,388,279.64	132,800,785.99
2022年1月1日余额 在本期				
本期计提	446,075.51		202,928.81	649,004.32
2022年12月31日余额	3,858,581.86		129,591,208.45	133,449,790.31

损失准备本期变动金额重大的账面余额变动情况

适用 不适用

按账龄披露

单位：元

账龄	账面余额
1年以内(含1年)	15,793,024.67
1至2年	3,268,343.43
2至3年	4,670,991.73
3年以上	132,325,757.33
3至4年	2,154,291.68
4至5年	19,186,555.67
5年以上	110,984,909.98
合计	156,058,117.16

3) 本期计提、收回或转回的坏账准备情况

本期计提坏账准备情况：

单位：元

类别	期初余额	本期变动金额				期末余额
		计提	收回或转回	核销	其他	
按单项计提坏账准备	129,388,279.64	202,928.81				129,591,208.45
按组合计提坏账准备	3,412,506.35	446,075.51				3,858,581.86
合计	132,800,785.99	649,004.32				133,449,790.31

按单项计提坏账准备的其他应收款

单位名称	期末余额			
	账面余额	坏账准备	计提比例 (%)	计提理由
北京贝塔尼时装有限公司	129,591,208.45	129,591,208.45	100.00	持续亏损，资不抵债

其中本期坏账准备转回或收回金额重要的：

单位：元

单位名称	转回或收回金额	收回方式
------	---------	------

4) 本期实际核销的其他应收款情况

单位：元

项目	核销金额
----	------

其中重要的其他应收款核销情况：

单位：元

单位名称	其他应收款性质	核销金额	核销原因	履行的核销程序	款项是否由关联交易产生
------	---------	------	------	---------	-------------

其他应收款核销说明：

无

5) 按欠款方归集的期末余额前五名的其他应收款情况

单位：元

单位名称	款项的性质	期末余额	账龄	占其他应收款期末余额合计数的比例	坏账准备期末余额
第一名	子公司往来款项	129,591,208.45	1年以内，1-5年及5年以上	83.04%	129,591,208.45

第二名	保证金	3,927,260.10	1年以内	2.52%	196,363.01
第三名	保证金	1,785,442.10	2-3年	1.14%	357,088.42
第四名	保证金	1,233,102.93	4-5年	0.79%	616,551.47
第五名	保证金	1,030,420.01	1年以内	0.66%	51,521.00
合计		137,567,433.59		88.15%	130,812,732.35

6) 涉及政府补助的应收款项

单位：元

单位名称	政府补助项目名称	期末余额	期末账龄	预计收取的时间、金额及依据
------	----------	------	------	---------------

无

7) 因金融资产转移而终止确认的其他应收款

无

8) 转移其他应收款且继续涉入形成的资产、负债金额

无

其他说明：

### 3、长期股权投资

单位：元

项目	期末余额			期初余额		
	账面余额	减值准备	账面价值	账面余额	减值准备	账面价值
对子公司投资	664,800,254.98	50,000,000.00	614,800,254.98	663,800,254.98	50,000,000.00	613,800,254.98
合计	664,800,254.98	50,000,000.00	614,800,254.98	663,800,254.98	50,000,000.00	613,800,254.98

(1) 对子公司投资

单位：元

被投资单位	期初余额 (账面价值)	本期增减变动				期末余额 (账面价值)	减值准备期 末余额
		追加投资	减少投资	计提减值准备	其他		
南山自重堂防护 科技有限公司	12,000,000.00					12,000,000.00	
山东贝塔尼服装 有限公司	10,000,000.00					10,000,000.00	

北京贝塔尼时装 有限公司									50,000,000. 00
菲拉特(北京) 贸易有限公司	5,000,000.0 0								5,000,000.0 0
龙口慧博国际商 务服务有限公司	100,000,00 0.00								100,000,000 .00
Natsun Australia Pty Ltd	8,456,875.4 9								8,456,875.4 9
山东缔尔玛服饰 有限公司	478,343,37 9.49								478,343,379 .49
上海南山智尚科 技有限公司		1,000,00 0.00							1,000,000.0 0
合计	613,800,25 4.98	1,000,00 0.00							614,800,254 .98 50,000,000. 00

(2) 对联营、合营企业投资

单位：元

投资单 位	期初余 额(账 面价 值)	本期增减变动							期末余 额(账 面价 值)	减值准 备期末 余额
		追加投 资	减少投 资	权益法 下确认 的投资 损益	其他综 合收益 调整	其他权 益变动	宣告发 放现金 股利或 利润	计提减 值准备		
一、合营企业										
二、联营企业										

(3) 其他说明

4、营业收入和营业成本

单位：元

项目	本期发生额		上期发生额	
	收入	成本	收入	成本
主营业务	1,489,240,991.18	1,148,056,327.80	1,377,066,269.60	1,048,361,630.43
其他业务	25,248,120.29	9,663,797.38	28,652,774.97	15,284,598.17
合计	1,514,489,111.47	1,157,720,125.18	1,405,719,044.57	1,063,646,228.60

收入相关信息：

单位：元



合同分类	分部1	分部2	合计
<b>商品类型</b>			
其中:			
<b>按经营地区分类</b>			
其中:			
<b>市场或客户类型</b>			
其中:			
合同类型			
其中:			
<b>按商品转让的时间分类</b>			
其中:			
<b>按合同期限分类</b>			
其中:			
<b>按销售渠道分类</b>			

其中:

与履约义务相关的信息:

无

与分摊至剩余履约义务的交易价格相关的信息:

本报告期末已签订合同、但尚未履行或尚未履行完毕的履约义务所对应的收入金额为 131,701,483.19 元, 其中, 112,023,654.78 元预计将于 2023 年度确认收入, 17,199,952.30 元预计将于 2024 年度确认收入, 1,902,654.87 元预计将于 2025 年度确认收入。

其他说明:

合同产生的收入情况

合同分类	本期发生额
商品类型	
精纺呢绒	1,037,375,394.73
服装类	399,510,588.67

UHMWPE 纤维	19,520,615.10
其他收入	58,082,512.97
合计	1,514,489,111.47
按经营地区分类	
国内	1,510,879,834.19
国外	3,609,277.28
合计	1,514,489,111.47
按商品转让的时间分类	
在某一时点转让	1,514,489,111.47
在某一时段内转让	
合计	1,514,489,111.47
按销售渠道分类	
直营	1,360,841,196.17
经销	153,647,915.30
合计	1,514,489,111.47

## 5、投资收益

单位：元

项目	本期发生额	上期发生额
理财产品收益	3,573,337.44	7,381,945.41
合计	3,573,337.44	7,381,945.41

6、其他

## 十八、补充资料

### 1、当期非经常性损益明细表

适用 不适用

单位：元

项目	金额	说明
----	----	----

非流动资产处置损益	1,569,693.90	非流动资产处置收益
越权审批或无正式批准文件的税收返还、减免	6,160,102.29	高新技术企业 2022 年第四季度购置设备一次性税前全额扣除所得税优惠
计入当期损益的政府补助（与公司正常经营业务密切相关，符合国家政策规定、按照一定标准定额或定量持续享受的政府补助除外）	7,007,890.58	各类政府补助、奖励等
除同公司正常经营业务相关的有效套期保值业务外，持有交易性金融资产、交易性金融负债产生的公允价值变动损益，以及处置交易性金融资产交易性金融负债和可供出售金融资产取得的投资收益	3,633,460.73	结构性存款收益
除上述各项之外的其他营业外收入和支出	2,996,120.50	
其他符合非经常性损益定义的损益项目	188,950.00	
减：所得税影响额	3,229,790.31	
少数股东权益影响额	985.44	
合计	18,325,442.25	--

其他符合非经常性损益定义的损益项目的具体情况：

适用 不适用

公司不存在其他符合非经常性损益定义的损益项目的具体情况。

将《公开发行证券的公司信息披露解释性公告第 1 号——非经常性损益》中列举的非经常性损益项目界定为经常性损益项目的情况说明

适用 不适用

## 2、净资产收益率及每股收益

报告期利润	加权平均净资产收益率	每股收益	
		基本每股收益（元/股）	稀释每股收益（元/股）
归属于公司普通股股东的净利润	10.79%	0.52	0.52
扣除非经常性损益后归属于公司普通股股东的净利润	9.73%	0.47	0.47

## 3、境内外会计准则下会计数据差异

(1) 同时按照国际会计准则与按中国会计准则披露的财务报告中净利润和净资产差异情况

适用 不适用

(2) 同时按照境外会计准则与按中国会计准则披露的财务报告中净利润和净资产差异情况

适用 不适用


(3) 境内外会计准则下会计数据差异原因说明, 对已经境外审计机构审计的数据进行差异调节的, 应注明该境外机构的名称

#### 4、其他

(以下无正文, 下接签字页)

(本页无正文, 为山东南山智尚科技股份有限公司 2022 年年度报告全文法定代  
表人签字与公司盖章页)

法定代表人:



山东南山智尚科技股份有限公司

2023 年 4 月 24 日





南山智尚 | 300918  
NANSHAN FASHION

2023.4

# 南山智尚 年度报告

Nanshan Fashion  
Annual Report 2022

科技驱动 × 智见未来

