

鑫元恒鑫收益增强债券型发起式证券投资
基金
2026 年第 1 季度报告

2026 年 3 月 31 日

基金管理人：鑫元基金管理有限公司

基金托管人：中国光大银行股份有限公司

报告送出日期：2026 年 4 月 22 日

§1 重要提示

基金管理人的董事会及董事保证本报告所载资料不存在虚假记载、误导性陈述或重大遗漏，并对其内容的真实性、准确性和完整性承担个别及连带责任。

基金托管人中国光大银行股份有限公司根据本基金合同规定，于 2026 年 4 月 20 日复核了本报告中的财务指标、净值表现和投资组合报告等内容，保证复核内容不存在虚假记载、误导性陈述或者重大遗漏。

基金管理人承诺以诚实信用、勤勉尽责的原则管理和运用基金资产，但不保证基金一定盈利。

基金的过往业绩并不代表其未来表现。投资有风险，投资者在作出投资决策前应仔细阅读本基金的招募说明书。

本报告中财务资料未经审计。

本报告期自 2026 年 1 月 1 日起至 3 月 31 日止。

§2 基金产品概况

基金简称	鑫元恒鑫收益增强			
基金主代码	000578			
基金运作方式	契约型开放式			
基金合同生效日	2014 年 4 月 17 日			
报告期末基金份额总额	182,940,538.68 份			
投资目标	本基金在严格控制风险和追求基金资产长期稳定的基础上，力求获得高于业绩比较基准的投资收益。			
投资策略	本基金以中长期利率趋势分析为基础，结合经济周期、宏观政策方向及收益率曲线分析，自上而下决定资产配置及组合久期，并依据内部信用评级系统，深入挖掘价值被低估的标的券种，实施积极的债券投资组合管理，以获取较高的债券组合投资收益。本基金的股票投资策略以精选个股为主，发挥基金管理人专业研究团队的研究能力，从定量和定性两个方面考察上市公司的增值潜力。			
业绩比较基准	沪深 300 指数收益率×10%+中证综合债指数收益率×90%			
风险收益特征	本基金为债券型基金，其预期风险与预期收益高于货币市场基金，低于混合型基金和股票型基金。			
基金管理人	鑫元基金管理有限公司			
基金托管人	中国光大银行股份有限公司			
下属分级基金的基金简称	鑫元恒鑫收益增强 A	鑫元恒鑫收益增强 C	鑫元恒鑫收益增强 D	鑫元恒鑫收益增强 E
下属分级基金的交易代码	000578	000579	017583	018849
报告期末下属分级基金的份额总额	16,792,898.22 份	1,382,412.30 份	91,059,837.49 份	73,705,390.67 份

§3 主要财务指标和基金净值表现

3.1 主要财务指标

单位：人民币元

主要财务指标	报告期（2026 年 1 月 1 日 - 2026 年 3 月 31 日）			
	鑫元恒鑫收益增强 A	鑫元恒鑫收益增 强 C	鑫元恒鑫收益增强 D	鑫元恒鑫收益增强 E
1. 本期已实现收益	202,843.67	13,764.76	1,718,871.20	223,538.67
2. 本期利润	-137,808.46	-12,467.20	337,655.57	15,318.76
3. 加权平均基金份额 本期利润	-0.0082	-0.0092	0.0035	0.0006
4. 期末基金资产净值	18,655,131.10	1,465,207.23	101,156,154.66	81,514,075.98
5. 期末基金份额净值	1.1109	1.0599	1.1109	1.1059

注：（1）本期已实现收益指基金本期利息收入、投资收益、其他收入（不含公允价值变动收益）扣除相关费用和信用减值损失后的余额，本期利润为本期已实现收益加上本期公允价值变动收益。

（2）所述基金业绩指标不包括持有人认购或交易基金的各项费用，计入费用后实际收益水平要低于所列数字。

（3）鑫元恒鑫收益增强 D 类基金份额实际存续从 2022 年 12 月 23 日开始。

（4）鑫元恒鑫收益增强 E 类基金份额实际存续从 2023 年 9 月 15 日开始。

3.2 基金净值表现

3.2.1 基金份额净值增长率及其与同期业绩比较基准收益率的比较

鑫元恒鑫收益增强 A

阶段	净值增长率①	净值增长率 标准差②	业绩比较基 准收益率③	业绩比较基 准收益率标 准差④	①—③	②—④
过去三个月	-0.68%	0.35%	0.36%	0.10%	-1.04%	0.25%
过去六个月	-0.95%	0.33%	0.85%	0.10%	-1.80%	0.23%
过去一年	6.63%	0.32%	3.47%	0.10%	3.16%	0.22%
过去三年	11.08%	0.28%	13.81%	0.11%	-2.73%	0.17%
过去五年	16.12%	0.26%	20.35%	0.11%	-4.23%	0.15%
自基金合同	19.90%	0.44%	60.22%	0.10%	-40.32%	0.34%

生效起至今						
-------	--	--	--	--	--	--

鑫元恒鑫收益增强 C

阶段	净值增长率①	净值增长率 标准差②	业绩比较基 准收益率③	业绩比较基 准收益率标 准差④	①-③	②-④
过去三个月	-0.78%	0.35%	0.36%	0.10%	-1.14%	0.25%
过去六个月	-1.14%	0.33%	0.85%	0.10%	-1.99%	0.23%
过去一年	6.20%	0.32%	3.47%	0.10%	2.73%	0.22%
过去三年	9.74%	0.29%	13.81%	0.11%	-4.07%	0.18%
过去五年	13.81%	0.26%	20.35%	0.11%	-6.54%	0.15%
自基金合同 生效起至今	14.43%	0.44%	60.22%	0.10%	-45.79%	0.34%

鑫元恒鑫收益增强 D

阶段	净值增长率①	净值增长率 标准差②	业绩比较基 准收益率③	业绩比较基 准收益率标 准差④	①-③	②-④
过去三个月	-0.68%	0.35%	0.36%	0.10%	-1.04%	0.25%
过去六个月	-0.95%	0.33%	0.85%	0.10%	-1.80%	0.23%
过去一年	6.63%	0.32%	3.47%	0.10%	3.16%	0.22%
过去三年	11.08%	0.29%	13.81%	0.11%	-2.73%	0.18%
自基金合同 生效起至今	11.45%	0.27%	15.60%	0.11%	-4.15%	0.16%

鑫元恒鑫收益增强 E

阶段	净值增长率①	净值增长率 标准差②	业绩比较基 准收益率③	业绩比较基 准收益率标 准差④	①-③	②-④
过去三个月	-0.78%	0.35%	0.36%	0.10%	-1.14%	0.25%
过去六个月	-1.14%	0.33%	0.85%	0.10%	-1.99%	0.23%
过去一年	6.10%	0.32%	3.47%	0.10%	2.63%	0.22%

自基金合同 生效起至今	10.24%	0.31%	12.13%	0.11%	-1.89%	0.20%
----------------	--------	-------	--------	-------	--------	-------

注：（1）鑫元恒鑫收益增强于 2022 年 12 月 19 日增设 D 类基金份额。

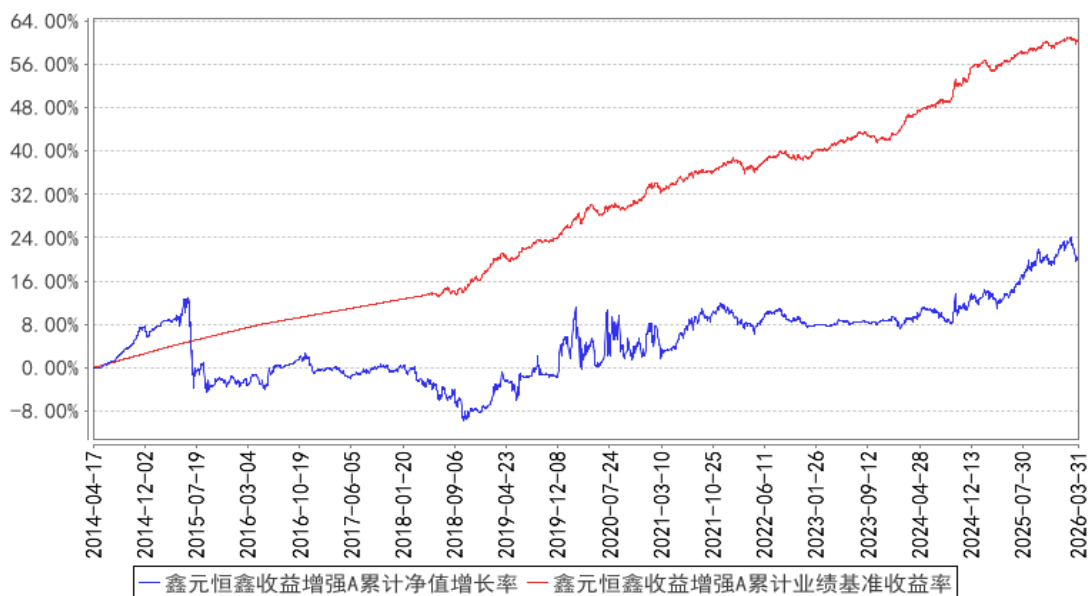
（2）鑫元恒鑫收益增强 D 类基金份额实际存续从 2022 年 12 月 23 日开始。

（3）鑫元恒鑫收益增强于 2023 年 7 月 7 日增设 E 类基金份额。

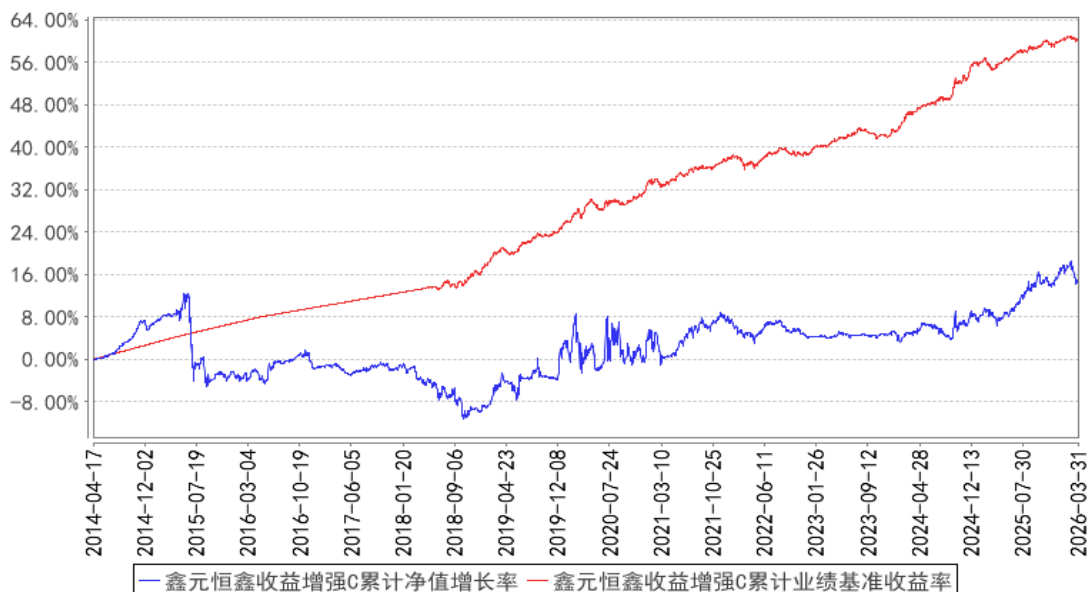
（4）鑫元恒鑫收益增强 E 类基金份额实际存续从 2023 年 9 月 15 日开始。

3.2.2 自基金合同生效以来基金累计净值增长率变动及其与同期业绩比较基准收益率率变动的比较

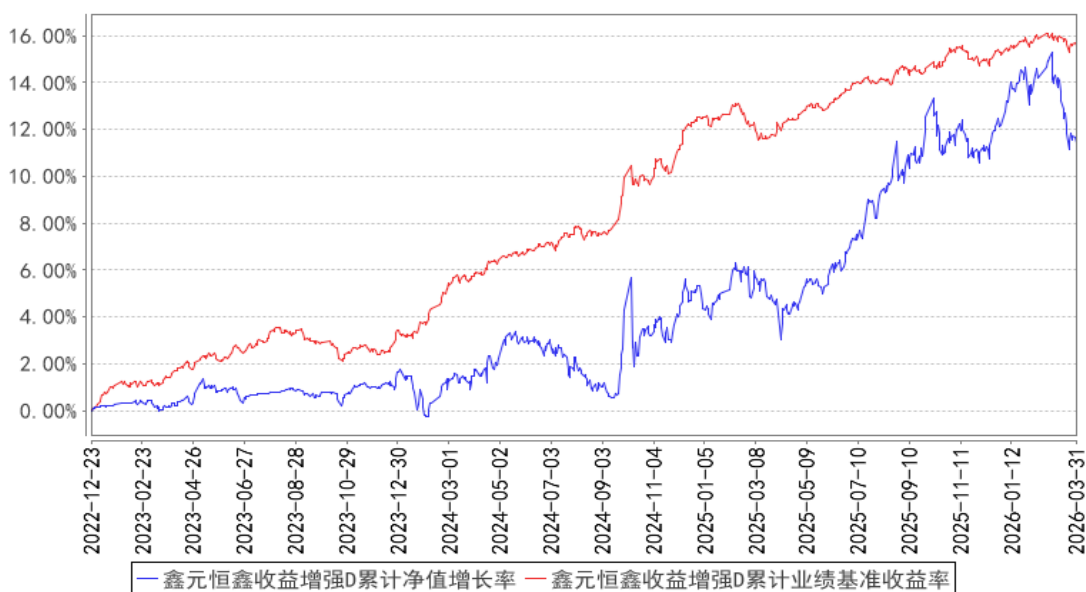
鑫元恒鑫收益增强A累计净值增长率与同期业绩比较基准收益率的历史走势对比图



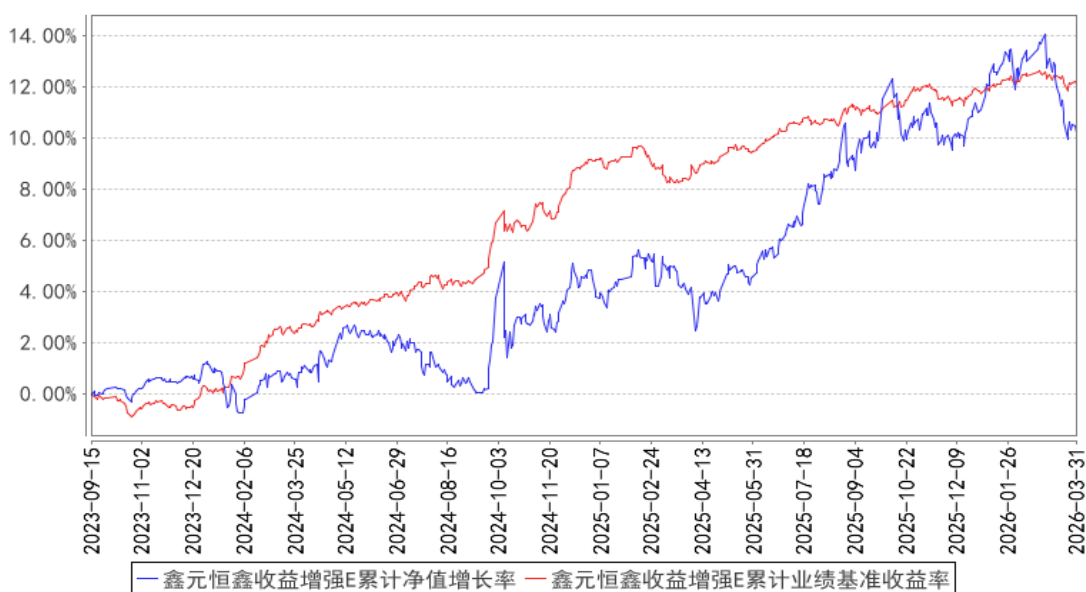
鑫元恒鑫收益增强C累计净值增长率与同期业绩比较基准收益率的历史走势对比图



鑫元恒鑫收益增强D累计净值增长率与同期业绩比较基准收益率的历史走势对比图



鑫元恒鑫收益增强E累计净值增长率与同期业绩比较基准收益率的历史走势对比图



注：（1）本基金合同生效日为 2014 年 4 月 17 日。根据基金合同约定，本基金建仓期为 6 个月，建仓期结束时本基金各项资产配置比例符合合同约定。

（2）本基金以通讯方式召开了基金份额持有人大会并于 2018 年 3 月 29 日表决通过了《关于变更注册鑫元一年定期开放债券型证券投资基金的议案》，变更后的《鑫元恒鑫收益增强债券型证券投资基金基金合同》自 2018 年 5 月 3 日起正式生效。自 2018 年 5 月 3 日起，本基金的业绩比较基准由“一年期定期存款税后收益率+1.2%”修改为“沪深 300 指数收益率×10%+中证全债指数收益率×90%”。具体请见基金管理人在指定媒介上披露的相关公告。

（3）本基金以通讯方式召开了基金份额持有人大会并于 2020 年 7 月 9 日表决通过了《关于变更注册鑫元恒鑫收益增强债券型证券投资基金的议案》，变更后的《鑫元恒鑫收益增强债券型发

起式证券投资基金基金合同》自 2020 年 7 月 10 日起正式生效。自 2020 年 7 月 10 日起，本基金的业绩比较基准由“沪深 300 指数收益率×10%+中证全债指数收益率×90%”修改为“沪深 300 指数收益率×10%+中证综合债指数收益率×90%”。具体请见基金管理人在指定媒介上披露的相关公告。

- (4) 鑫元恒鑫收益增强于 2022 年 12 月 19 日增设 D 类基金份额。
- (5) 鑫元恒鑫收益增强 D 类基金份额实际存续从 2022 年 12 月 23 日开始。
- (6) 鑫元恒鑫收益增强于 2023 年 7 月 7 日增设 E 类基金份额。
- (7) 鑫元恒鑫收益增强 E 类基金份额实际存续从 2023 年 9 月 15 日开始。

§4 管理人报告

4.1 基金经理（或基金经理小组）简介

姓名	职务	任本基金的基金经理期限		证券从业年限	说明
		任职日期	离任日期		
曹建华	本基金的基金经理	2021 年 6 月 10 日	-	9 年	学历：理学硕士研究生。历任远东国际租赁有限公司风险评估专员。2016 年 6 月加入鑫元基金，历任研究员、信用研究主管、基金经理助理，现任基金经理。

注：1. 基金的首任基金经理，任职日期为基金合同生效日，离职日期为根据公司决议确定的解聘日期；

2. 非首任基金经理，任职日期和离任日期分别指根据公司决议确定的聘任日期和解聘日期；

3. 证券从业的含义遵从中国证监会及行业协会相关规定。

4.1.1 期末兼任私募资产管理计划投资经理的基金经理同时管理的产品情况

注：本报告期末本基金的基金经理无兼任私募资产管理计划投资经理的情况。

4.2 管理人对报告期内本基金运作遵规守信情况的说明

在本报告期内，基金管理人勤勉尽责地为基金份额持有人谋求利益，不存在损害基金份额持有人利益的行为。本基金管理人遵守了《证券投资基金法》及其他有关法律法规、本基金基金合同的规定，基金投资比例符合法律法规和基金合同的要求。

4.3 公平交易专项说明

4.3.1 公平交易制度的执行情况

报告期内，本公司继续严格执行《证券投资基金管理公司公平交易制度指导意见》等法律法

规和公司内部关于公平交易管理的各项制度规范，进一步完善境内上市股票、债券的一级市场申购和二级市场交易活动。本公司通过系统控制和人工控制等各种方式，确保本公司管理的不同投资组合在授权、研究分析、投资决策、交易执行、业绩评估等投资管理活动的相关环节均得到公平对待。

报告期内，公司整体公平交易制度执行情况良好，通过对不同投资组合之间同向交易和反向交易的交易价格和交易时机进行监控分析，未发现违反公平交易要求的情况。

4.3.2 异常交易行为的专项说明

公司已制订并不断完善内部异常交易监控管理相关制度，通过系统和人工相结合的方式对基金投资交易行为的日常监督检查，执行异常交易行为的监控、分析与记录工作机制。报告期内未发现本基金存在可能导致不公平交易和利益输送的异常交易行为，未出现涉及本基金的交易所公开竞价同日反向交易成交较少的单边交易量超过该证券当日成交量 5%的情况。

4.4 报告期内基金的投资策略和运作分析

2026 年一季度，债券市场方面，在资金宽松以及通胀预期升温的共同影响下，利率曲线呈现陡峭化走势。中短端收益率受益于较为宽松的资金面，呈现单边下行走势。10 年国债收益率则震荡微幅下行。超长端收益率普遍上行。1 月初受权益市场大涨以及债基赎回影响，债市有所调整。之后债市情绪快速修复，至春节前，各期限收益率普遍下行。春节后，长端收益率先上后下。2 月底至 3 月初，中东局势升级。市场短暂交易避险情绪，之后随着通胀预期升温，超长端持续调整，至 3 月下旬情绪略有修复。季末资金价格超预期宽松，短端收益率加速下行。信用债则表现出较强的韧性，各期限各评级收益率普遍下行，信用利差持续压缩。

权益市场方面，一季度走势前高后低。上证指数跌 1.94%，沪深 300 指数跌 3.89%，创业板指跌 0.57%。同期，中证 1000 指数涨 0.32%，中证 2000 指数涨 1.22%。红利板块表现相对较优。

可转债市场方面，一季度，跟随权益市场，中证转债指数跌 1.14%。

报告期内，组合在纯债投资方面，灵活调整久期，组合主要投资利率债及高等级信用债。股票及可转债方面，配置较为均衡，仓位有所降低。

4.5 报告期内基金的业绩表现

截至本报告期末鑫元恒鑫收益增强 A 基金份额净值为 1.1109 元，本报告期基金份额净值增长率为-0.68%，同期业绩比较基准收益率为 0.36%。截至本报告期末鑫元恒鑫收益增强 C 基金份额净值为 1.0599 元，本报告期基金份额净值增长率为-0.78%，同期业绩比较基准收益率为 0.36%。

截至本报告期末鑫元恒鑫收益增强 D 基金份额净值为 1.1109 元，本报告期基金份额净值增长率为 -0.68%，同期业绩比较基准收益率为 0.36%。截至本报告期末鑫元恒鑫收益增强 E 基金份额净值为 1.1059 元，本报告期基金份额净值增长率为 -0.78%，同期业绩比较基准收益率为 0.36%。

4.6 报告期内基金持有人数或基金资产净值预警说明

本报告期内不存在需要对基金持有人数或基金资产净值进行说明的情况。

§5 投资组合报告

5.1 报告期末基金资产组合情况

序号	项目	金额（元）	占基金总资产的比例（%）
1	权益投资	18,478,009.40	9.06
	其中：股票	18,478,009.40	9.06
2	基金投资	-	-
3	固定收益投资	154,923,089.80	75.93
	其中：债券	154,923,089.80	75.93
	资产支持证券	-	-
4	贵金属投资	-	-
5	金融衍生品投资	-	-
6	买入返售金融资产	3,000,000.00	1.47
	其中：买断式回购的买入返售金融资产	-	-
7	银行存款和结算备付金合计	5,531,529.37	2.71
8	其他资产	22,112,869.41	10.84
9	合计	204,045,497.98	100.00

5.2 报告期末按行业分类的股票投资组合

5.2.1 报告期末按行业分类的境内股票投资组合

代码	行业类别	公允价值（元）	占基金资产净值比例（%）
A	农、林、牧、渔业	500,520.00	0.25
B	采矿业	1,274,673.00	0.63
C	制造业	11,999,714.40	5.92
D	电力、热力、燃气及水生产和供应业	195,300.00	0.10
E	建筑业	263,700.00	0.13
F	批发和零售业	280,590.00	0.14
G	交通运输、仓储和邮政业	881,795.00	0.43
H	住宿和餐饮业	-	-

I	信息传输、软件和信息技术服务业	1,635,411.00	0.81
J	金融业	1,292,220.00	0.64
K	房地产业	-	-
L	租赁和商务服务业	-	-
M	科学研究和技术服务业	-	-
N	水利、环境和公共设施管理业	154,086.00	0.08
O	居民服务、修理和其他服务业	-	-
P	教育	-	-
Q	卫生和社会工作	-	-
R	文化、体育和娱乐业	-	-
S	综合	-	-
	合计	18,478,009.40	9.11

5.2.2 报告期末按行业分类的港股通投资股票投资组合

注：本基金本报告期末未持有港股通投资股票。

5.3 期末按公允价值占基金资产净值比例大小排序的股票投资明细

5.3.1 报告期末按公允价值占基金资产净值比例大小排序的前十名股票投资明细

序号	股票代码	股票名称	数量（股）	公允价值（元）	占基金资产净值比例（%）
1	600519	贵州茅台	700	1,015,000.00	0.50
2	688981	中芯国际	9,648	907,394.40	0.45
3	600118	中国卫星	10,700	875,902.00	0.43
4	300442	润泽科技	10,700	864,560.00	0.43
5	600521	华海药业	50,000	803,000.00	0.40
6	600486	扬农化工	9,000	675,000.00	0.33
7	000425	徐工机械	66,800	673,344.00	0.33
8	002352	顺丰控股	15,500	589,620.00	0.29
9	601377	兴业证券	100,400	589,348.00	0.29
10	002128	电投能源	19,300	580,351.00	0.29

5.4 报告期末按债券品种分类的债券投资组合

序号	债券品种	公允价值（元）	占基金资产净值比例（%）
1	国家债券	13,437,478.98	6.63
2	央行票据	-	-
3	金融债券	113,628,443.35	56.03
	其中：政策性金融债	41,084,934.24	20.26
4	企业债券	5,305,624.02	2.62
5	企业短期融资券	-	-
6	中期票据	-	-
7	可转债（可交换债）	22,551,543.45	11.12

8	同业存单	-	-
9	其他	-	-
10	合计	154,923,089.80	76.40

5.5 报告期末按公允价值占基金资产净值比例大小排序的前五名债券投资明细

序号	债券代码	债券名称	数量（张）	公允价值（元）	占基金资产净值比例（%）
1	220220	22 国开 20	100,000	10,733,665.75	5.29
2	232380057	23 中行二级资本债 02A	100,000	10,539,767.12	5.20
3	2228039	22 建设银行二级 01	100,000	10,494,775.34	5.18
4	092280069	22 华夏银行二级资本债 01	100,000	10,390,800.00	5.12
5	232480032	24 兴业银行二级资本债 02	100,000	10,332,750.68	5.10

5.6 报告期末按公允价值占基金资产净值比例大小排序的前十名资产支持证券投资 明细

注：本基金本报告期末未持有资产支持证券。

5.7 报告期末按公允价值占基金资产净值比例大小排序的前五名贵金属投资明细

注：本基金本报告期末未持有贵金属。

5.8 报告期末按公允价值占基金资产净值比例大小排序的前五名权证投资明细

注：本基金本报告期末未持有权证。

5.9 报告期末本基金投资的国债期货交易情况说明

5.9.1 本期国债期货投资政策

根据风险管理原则，本基金以套期保值为主要目的参与国债期货。通过多头或空头套期保值等策略进行套期保值操作。制定国债期货套期保值策略时，基金管理人通过对宏观经济、债券市场、基差等研究，同时结合基金现券资产的利率风险敞口，选择流动性较好的期货合约。基金管理人充分考虑国债期货的风险性、流动性及收益性，利用金融衍生品的杠杆作用，选择时点，适度对冲组合利率风险。

5.9.2 报告期末本基金投资的国债期货持仓和损益明细

代码	名称	持仓量 (买/卖)	合约市值(元)	公允价值变动（元）	风险指标说明
-	-	-	-	-	-
公允价值变动总额合计（元）					-

国债期货投资本期收益（元）	-4,806.26
国债期货投资本期公允价值变动（元）	-

注：本基金本报告期末未持有国债期货。

5.9.3 本期国债期货投资评价

报告期内，本基金以套期保值为主要目的，少量参与了国债期货投资。通过对宏观经济和债券市场的研究，结合国债期货的定价模型，与组合现券资产进行匹配，适度降低了基金净值的波动。报告期内，本基金投资国债期货符合既定的投资政策和投资目的。

5.10 投资组合报告附注

5.10.1 本基金投资的前十名证券的发行主体本期是否出现被监管部门立案调查，或在报告编制日前一年内受到公开谴责、处罚的情形

本报告期内基金投资的前十名证券中的发行主体包括华夏银行股份有限公司。国家金融监督管理总局于 2025 年 09 月 05 日对华夏银行股份有限公司作出了处罚决定。但本基金投资相关证券的投资决策程序符合相关法律、法规的规定。

本报告期内基金投资的前十名证券中的发行主体包括华夏银行股份有限公司。中国人民银行于 2025 年 11 月 26 日对华夏银行股份有限公司作出了处罚决定。但本基金投资相关证券的投资决策程序符合相关法律、法规的规定。

本报告期内基金投资的前十名证券中的发行主体包括国家开发银行。国家外汇管理局北京市分局于 2025 年 07 月 25 日对国家开发银行作出了处罚决定。但本基金投资相关证券的投资决策程序符合相关法律、法规的规定。

本报告期内基金投资的前十名证券中的发行主体包括国家开发银行。中国人民银行于 2025 年 09 月 22 日对国家开发银行作出了处罚决定。但本基金投资相关证券的投资决策程序符合相关法律、法规的规定。

本报告期内基金投资的前十名证券中的发行主体包括兴业银行股份有限公司。国家金融监督管理总局于 2025 年 12 月 05 日对兴业银行股份有限公司作出了处罚决定。但本基金投资相关证券的投资决策程序符合相关法律、法规的规定。

本报告期内基金投资的前十名证券中的发行主体包括中国银行股份有限公司。国家金融监督管理总局于 2025 年 10 月 31 日对中国银行股份有限公司作出了处罚决定。但本基金投资相关证券的投资决策程序符合相关法律、法规的规定。

本报告期内基金投资的前十名证券中的发行主体包括中国建设银行股份有限公司。国家金融监督管理总局于 2025 年 09 月 12 日对中国建设银行股份有限公司作出了处罚决定。但本基金投资

相关证券的投资决策程序符合相关法律、法规的规定。

本报告期内基金投资的前十名证券中的发行主体包括中国建设银行股份有限公司。中国人民银行于 2026 年 02 月 12 日对中国建设银行股份有限公司作出了处罚决定。但本基金投资相关证券的投资决策程序符合相关法律、法规的规定。

本报告期内基金投资的前十名证券中的发行主体包括平安银行股份有限公司。国家金融监督管理总局于 2025 年 10 月 31 日对平安银行股份有限公司作出了处罚决定。但本基金投资相关证券的投资决策程序符合相关法律、法规的规定。

本报告期内基金投资的前十名证券中的发行主体包括中国农业银行股份有限公司。国家金融监督管理总局于 2025 年 10 月 31 日对中国农业银行股份有限公司作出了处罚决定。但本基金投资相关证券的投资决策程序符合相关法律、法规的规定。

本报告期内基金投资的前十名证券中的发行主体包括中国农业发展银行。国家金融监督管理总局于 2025 年 08 月 01 日对中国农业发展银行作出了处罚决定。但本基金投资相关证券的投资决策程序符合相关法律、法规的规定。

本报告期内基金投资的前十名证券的其余发行主体没有被监管部门立案调查或在报告编制日前一年受到公开谴责、处罚的情况。

5.10.2 基金投资的前十名股票是否超出基金合同规定的备选股票库

本报告期内基金投资的前十名股票不存在超出基金合同规定的备选股票库的情况。

5.10.3 其他资产构成

序号	名称	金额（元）
1	存出保证金	67,384.27
2	应收证券清算款	-
3	应收股利	-
4	应收利息	-
5	应收申购款	22,045,485.14
6	其他应收款	-
7	其他	-
8	合计	22,112,869.41

5.10.4 报告期末持有的处于转股期的可转换债券明细

序号	债券代码	债券名称	公允价值（元）	占基金资产净值比例（%）
1	110076	华海转债	1,561,787.95	0.77
2	110085	通 22 转债	1,129,131.85	0.56
3	127056	中特转债	1,065,073.29	0.53
4	113042	上银转债	1,042,357.95	0.51

5	127049	希望转 2	1,008,864.84	0.50
6	127025	冀东转债	977,711.39	0.48
7	113067	燃 23 转债	966,566.48	0.48
8	127083	山路转债	949,581.87	0.47
9	113070	渝水转债	942,502.43	0.46
10	113056	重银转债	937,342.54	0.46
11	127027	能化转债	862,074.92	0.43
12	113052	兴业转债	853,453.19	0.42
13	128129	青农转债	470,543.40	0.23
14	127044	蒙娜转债	461,223.00	0.23
15	127060	湘佳转债	420,569.30	0.21
16	123064	万孚转债	389,508.51	0.19
17	113049	长汽转债	387,692.43	0.19
18	118024	冠宇转债	324,812.82	0.16
19	118005	天奈转债	293,074.36	0.14
20	123122	富瀚转债	287,882.73	0.14
21	118010	洁特转债	285,013.60	0.14
22	127108	太能转债	266,859.55	0.13
23	127034	绿茵转债	266,662.18	0.13
24	113054	绿动转债	255,628.49	0.13
25	113679	芯能转债	242,105.24	0.12
26	118022	锂科转债	239,176.18	0.12
27	113638	台 21 转债	236,742.58	0.12
28	113660	寿 22 转债	234,875.61	0.12
29	118032	建龙转债	233,564.13	0.12
30	113636	甬金转债	231,583.50	0.11
31	123150	九强转债	231,214.48	0.11
32	123154	火星转债	231,006.67	0.11
33	113627	太平转债	224,656.27	0.11
34	123117	健帆转债	224,102.12	0.11
35	123168	惠云转债	206,592.90	0.10
36	123071	天能转债	205,437.38	0.10
37	113647	禾丰转债	193,899.12	0.10
38	123126	瑞丰转债	193,584.71	0.10
39	111009	盛泰转债	191,157.27	0.09
40	123113	仙乐转债	187,685.31	0.09
41	118007	山石转债	179,606.62	0.09
42	111001	山玻转债	179,021.47	0.09
43	127069	小熊转债	175,477.85	0.09
44	127031	洋丰转债	171,286.85	0.08
45	127059	永东转 2	168,943.34	0.08
46	110084	贵燃转债	168,675.47	0.08

47	123183	海顺转债	155,001.12	0.08
48	123192	科思转债	145,479.25	0.07
49	127054	双箭转债	138,999.58	0.07
50	118042	奥维转债	130,601.09	0.06
51	127062	垒知转债	116,681.86	0.06
52	127098	欧晶转债	84,955.11	0.04
53	111010	立昂转债	75,014.11	0.04
54	110086	精工转债	73,957.07	0.04
55	111015	东亚转债	60,246.97	0.03
56	127103	东南转债	47,597.58	0.02
57	118018	瑞科转债	43,376.19	0.02
58	123144	裕兴转债	43,258.99	0.02
59	127046	百润转债	40,635.49	0.02
60	113059	福莱转债	40,226.64	0.02
61	123175	百畅转债	40,181.17	0.02
62	113650	博 22 转债	39,728.26	0.02
63	113670	金 23 转债	39,396.78	0.02
64	123179	立高转债	39,040.70	0.02
65	123151	康医转债	38,675.52	0.02
66	127085	韵达转债	38,373.39	0.02
67	113633	科沃转债	38,173.22	0.02
68	123142	申昊转债	37,245.97	0.02
69	123090	三诺转债	36,260.08	0.02
70	128142	新乳转债	30,911.01	0.02
71	123216	科顺转债	21,212.16	0.01

5.10.5 报告期末前十名股票中存在流通受限情况的说明

注：本基金本报告期末前十名股票中不存在流通受限情况。

§6 开放式基金份额变动

单位：份

项目	鑫元恒鑫收 益增强 A	鑫元恒鑫收 益增强 C	鑫元恒鑫收益 增强 D	鑫元恒鑫收 益增强 E
报告期期初基金份额总额	16,623,976.65	1,351,149.53	111,733,289.23	32,876,620.66
报告期期间基金总申购份额	634,605.33	79,979.98	19,833,983.10	56,027,883.87
减：报告期期间基金总赎回份额	465,683.76	48,717.21	40,507,434.84	15,199,113.86
报告期期间基金拆分变动份额（份额 减少以“-”填列）	-	-	-	-
报告期期末基金份额总额	16,792,898.22	1,382,412.30	91,059,837.49	73,705,390.67

注：申购含红利再投、转换入份额，赎回含转换出份额。

§7 基金管理人运用固有资金投资本基金情况

7.1 基金管理人持有本基金份额变动情况

单位：份

报告期期初管理人持有的本基金份额	16,325,357.29
报告期期间买入/申购总份额	-
报告期期间卖出/赎回总份额	-
报告期期末管理人持有的本基金份额	16,325,357.29
报告期期末持有的本基金份额占基金总份额比例 (%)	8.9239

7.2 基金管理人运用固有资金投资本基金交易明细

注：本报告期内，本基金管理人未运用固有资金投资本基金。截止本报告期末，本基金管理人持有本基金 16,325,357.29 份。

§8 报告期末发起式基金发起资金持有份额情况

项目	持有份额总数	持有份额占基金总份额比例(%)	发起份额总数	发起份额占基金总份额比例(%)	发起份额承诺持有期限
基金管理人固有资金	5,087,284.95	2.7808	5,087,284.95	2.7808	3 年
基金管理人高级管理人员	-	-	-	-	-
基金经理等人员	-	-	-	-	-
基金管理人股东	-	-	-	-	-
其他	-	-	-	-	-
合计	5,087,284.95	2.7808	5,087,284.95	2.7808	3 年

注：基金管理人已部分赎回了认购的持有期限已满三年的本基金份额。

§9 影响投资者决策的其他重要信息

9.1 报告期内单一投资者持有基金份额比例达到或超过 20%的情况

投资者类别	报告期内持有基金份额变化情况					报告期末持有基金情况	
	序号	持有基金份额比例达到或者超过 20%的时间区间	期初份额	申购份额	赎回份额	持有份额	份额占比 (%)
机构	1	20260101-20260331	68,045,116.39	19,805,723.27	-	87,850,839.66	48.0215
	2	20260324-20260330	-	36,264,732.55	-	36,264,732.55	19.8232
个人	-	-	-	-	-	-	-

产品特有风险

本基金已有单一投资者所持基金份额达到或超过本基金总份额的 20%，中小投资者在投资本基金时可能面临因单一投资者持有基金份额集中导致的巨额赎回风险、净值大幅波动风险，以及因单一投资者大量赎回可能造成基金规模持续低于必需水平而面临转换运作方式、与其他基金合并或终止基金合同的风险，详见本基金基金合同或招募说明书相关内容。

注：申购和赎回包含基金转换、分红再投资、非交易过户等导致投资者持有份额增加或减少的情形。

9.2 影响投资者决策的其他重要信息

本报告中部分比例指标以 0.00%、0.0000%、100.00%或 100.0000%列示，均系四舍五入保留小数位数所致，不代表实际值为零或精确为 100%。

§10 备查文件目录

10.1 备查文件目录

- 1、中国证监会批准鑫元恒鑫收益增强债券型发起式证券投资基金设立的文件；
- 2、《鑫元恒鑫收益增强债券型发起式证券投资基金基金合同》；
- 3、《鑫元恒鑫收益增强债券型发起式证券投资基金托管协议》；
- 4、基金管理人业务资格批复、营业执照；
- 5、基金托管人业务资格批复、营业执照。

10.2 存放地点

基金管理人或基金托管人处。

10.3 查阅方式

投资者可在营业时间免费查阅，也可按工本费购买复印件。

鑫元基金管理有限公司

2026 年 4 月 22 日