

公司代码：603798

公司简称：康普顿

青岛康普顿科技股份有限公司
2025 年年度报告



COPTON®
康普顿

重要提示

一、本公司董事会及董事、高级管理人员保证年度报告内容的真实性、准确性、完整性，不存在虚假记载、误导性陈述或重大遗漏，并承担个别和连带的法律责任。

二、公司全体董事出席董事会会议。

三、和信会计师事务所（特殊普通合伙）为本公司出具了标准无保留意见的审计报告。

四、公司负责人朱磊、主管会计工作负责人吕顺及会计机构负责人（会计主管人员）吕顺声明：保证年度报告中财务报告的真实、准确、完整。

五、 董事会决议通过的本报告期利润分配预案或公积金转增股本预案

以公司2025年度利润分配方案实施时股权登记日总股本256,449,650股，扣除回购专户上已回购股份1,370,400股后的总股本255,079,250股为基数,每10股派发现金股利1元（含税），预计应当派发现金股利25,507,925元（含税），占公司2025年度归属于上市公司股东净利润的49.98%,剩余未分配利润滚存至下一年度。

截至报告期末，母公司存在未弥补亏损的相关情况及其对公司分红等事项的影响

适用 不适用

六、 前瞻性陈述的风险声明

适用 不适用

本报告对未来国内外经济走势、行业、市场的判断和宏观政策的解读，具有部分的主观性和一些基于特定前置条件而作出的预见性陈述，相关判断和解读可能受到市场需求、政策调整等制约因素影响而产生变化，最终结果或趋势存在与这些预见性陈述出现差异的可能性。

本报告中所涉及的未来计划、发展战略等前瞻性陈述，不构成公司对投资者的实质性承诺，敬请投资者注意投资风险。

七、 是否存在被控股股东及其他关联方非经营性占用资金情况

否

八、 是否存在违反规定决策程序对外提供担保的情况

否

九、 是否存在半数以上董事无法保证公司所披露年度报告的真实性、准确性和完整性

否

十、重大风险提示

公司已在报告中详细描述存在的风险，敬请查阅第三节“管理层讨论与分析”中六、关于公司未来发展的讨论与分析中“（四）可能面对的风险”部分的内容。

十一、其他

适用 不适用

目录

第一节	释义.....	5
第二节	公司简介和主要财务指标.....	5
第三节	管理层讨论与分析.....	8
第四节	公司治理、环境和社会.....	25
第五节	重要事项.....	40
第六节	股份变动及股东情况.....	50
第七节	债券相关情况.....	55
第八节	财务报告.....	56

备查文件目录	公司法定代表人、主管会计工作负责人、会计机构负责人（主管会计人员）签署的财务报表原件。
	公司审计机构注册会计师签署的审计报告原件。
	报告期内在指定网站和媒体上公开披露的公告文件。

第一节 释义

一、 释义

在本报告书中，除非文义另有所指，下列词语具有如下含义：

常用词语释义		
公司、本公司、康普顿	指	青岛康普顿科技股份有限公司
上交所	指	上海证券交易所
报告期、本期	指	2025年1月1日至2025年12月31日
报告期末	指	2025年12月31日
路邦化工	指	青岛路邦石油化工有限公司
恒嘉世科	指	恒嘉世科国际（香港）有限公司
新能催化	指	青岛创启新能催化科技有限公司
安徽尚蓝	指	安徽尚蓝环保科技有限公司
康普顿石油化工	指	青岛康普顿石油化工有限公司
康普顿投资	指	青岛康普顿投资有限公司
康普顿环保	指	青岛康普顿环保科技有限公司
康普顿汽车服务	指	青岛康普顿汽车服务管理有限公司
康普顿电子商务	指	青岛康普顿电子商务有限公司
氢启科技	指	青岛氢启新能源科技有限公司
氢康众谱	指	青岛氢康众谱新能源企业（有限合伙）
股东会	指	青岛康普顿科技股份有限公司股东会
董事会	指	青岛康普顿科技股份有限公司董事会
监事会	指	青岛康普顿科技股份有限公司监事会
公司章程	指	青岛康普顿科技股份有限公司公司章程

第二节 公司简介和主要财务指标

一、 公司信息

公司的中文名称	青岛康普顿科技股份有限公司
公司的中文简称	康普顿
公司的外文名称	QINGDAO COPTON TECHNOLOGY COMPANY LIMITED
公司的外文名称缩写	COPTON
公司的法定代表人	朱磊

二、 联系人和联系方式

	董事会秘书	证券事务代表
姓名	王黎明	陈正晨
联系地址	山东省青岛市崂山区深圳路18号	山东省青岛市崂山区深圳路18号
电话	0532-58818668	0532-58818668
传真	0532-58818668	0532-58818668
电子信箱	zhengquan@copton.com.cn	zhengquan@copton.com.cn

三、 基本情况简介

公司注册地址	山东省青岛市崂山区深圳路18号
公司注册地址的历史变更情况	2012年1月，公司注册地址由山东省青岛市崂山区株洲路177号7号楼二层变更为山东省青岛市崂山区深圳路18号

公司办公地址	山东省青岛市崂山区深圳路18号
公司办公地址的邮政编码	266101
公司网址	www.copton.com.cn
电子信箱	zhengquan@copton.com.cn

四、信息披露及备置地点

公司披露年度报告的媒体名称及网址	中国证券报(www.cs.com.cn) 上海证券报(www.cnstock.com) 证券时报(www.stcn.com) 证券日报(www.zqrb.cn)
公司披露年度报告的证券交易所网址	www.sse.com.cn
公司年度报告备置地点	公司证券部

五、公司股票简况

公司股票简况				
股票种类	股票上市交易所	股票简称	股票代码	变更前股票简称
A股	上海证券交易所	康普顿	603798	/

六、其他相关资料

公司聘请的会计师事务所（境内）	名称	和信会计师事务所（特殊普通合伙）
	办公地址	青岛市市南区东海西路39号
	签字会计师姓名	王伦刚、王钦顺

七、近三年主要会计数据和财务指标

（一）主要会计数据

单位：元币种：人民币

主要会计数据	2025年	2024年	本期比上年同期增减 (%)	2023年
营业收入	951,150,060.98	1,066,804,458.54	-10.84	1,199,129,560.37
利润总额	61,050,008.88	75,756,505.78	-19.41	59,671,813.13
归属于上市公司股东的净利润	51,034,603.48	54,640,602.71	-6.60	47,789,898.89
归属于上市公司股东的扣除非经常性损益的净利润	42,001,738.48	46,901,736.80	-10.45	34,851,685.49
经营活动产生的现金流量净额	158,695,609.97	175,795,378.83	-9.73	44,915,693.95
	2025年末	2024年末	本期末比上年同期末增减 (%)	2023年末
归属于上市公司股东的净资产	1,195,355,242.07	1,135,141,531.14	5.30	1,126,399,524.46

总资产	1,417,200,727.71	1,383,889,809.13	2.41	1,358,695,258.32
-----	------------------	------------------	------	------------------

(二) 主要财务指标

主要财务指标	2025年	2024年	本期比上年同期增减(%)	2023年
基本每股收益(元/股)	0.20	0.21	-4.76	0.19
稀释每股收益(元/股)	0.20	0.21	-4.76	0.19
扣除非经常性损益后的基本每股收益(元/股)	0.17	0.18	-5.56	0.14
加权平均净资产收益率(%)	4.45	4.87	减少0.42个百分点	4.30
扣除非经常性损益后的加权平均净资产收益率(%)	3.66	4.18	减少0.52个百分点	3.14

报告期末公司前三年主要会计数据和财务指标的说明

适用 不适用

八、 境内外会计准则下会计数据差异

(一) 同时按照国际会计准则与按中国会计准则披露的财务报告中净利润和归属于上市公司股东的净资产差异情况

适用 不适用

(二) 同时按照境外会计准则与按中国会计准则披露的财务报告中净利润和归属于上市公司股东的净资产差异情况

适用 不适用

(三) 境内外会计准则差异的说明:

适用 不适用

九、 2025年分季度主要财务数据

单位: 元币种: 人民币

	第一季度 (1-3月份)	第二季度 (4-6月份)	第三季度 (7-9月份)	第四季度 (10-12月份)
营业收入	362,003,516.15	213,302,183.23	177,572,144.62	198,272,216.98
归属于上市公司股东的净利润	54,290,988.62	-556,698.31	1,023,644.23	-3,723,331.06
归属于上市公司股东的扣除非经常性损益后的净利润	51,381,554.85	-1,081,140.32	-1,293,922.15	-7,004,753.90
经营活动产生的现金流量净额	142,901,371.54	2,361,357.87	18,328,524.05	-4,895,643.49

季度数据与已披露定期报告数据差异说明

适用 不适用

十、 非经常性损益项目和金额

适用 不适用

单位：元币种：人民币

非经常性损益项目	2025年金额	2024年金额	2023年金额
非流动性资产处置损益，包括已计提资产减值准备的冲销部分	117,090.92	-15,705.98	2,363,613.24
计入当期损益的政府补助，但与公司正常经营业务密切相关、符合国家政策规定、按照确定的标准享有、对公司损益产生持续影响的政府补助除外	4,569,057.34	4,404,840.55	5,242,938.28
除同公司正常经营业务相关的有效套期保值业务外，非金融企业持有金融资产和金融负债产生的公允价值变动损益以及处置金融资产和金融负债产生的损益	444,122.16	-672,590.21	383,745.16
委托他人投资或管理资产的损益	5,609,566.77	6,465,452.03	6,767,487.34
除上述各项之外的其他营业外收入和支出	916,460.74	911,445.76	2,046,245.80
减：所得税影响额	2,499,910.80	2,295,718.23	3,209,473.98
少数股东权益影响额（税后）	123,522.13	1,058,858.01	656,342.44
合计	9,032,865.00	7,738,865.91	12,938,213.40

对公司将《公开发行证券的公司信息披露解释性公告第1号—非经常性损益》未列举的项目认定为非经常性损益项目且金额重大的，以及将《公开发行证券的公司信息披露解释性公告第1号—非经常性损益》中列举的非经常性损益项目界定为经常性损益的项目，应说明原因。

适用 不适用

十一、存在股权激励、员工持股计划的公司可选择披露扣除股份支付影响后的净利润

适用 不适用

十二、采用公允价值计量的项目

适用 不适用

十三、其他

适用 不适用

第三节 管理层讨论与分析

一、报告期内公司从事的业务情况

（一）主营业务

报告期内，公司主营业务为车辆、工业设备提供润滑油、汽车化学品和汽车尾气处理液的研发、生产与销售，主要产品包括车用润滑油、工业润滑油、汽车尾气处理液、汽车化学品及汽车养护品。

（二）经营模式

1、采购模式

公司按照采购控制程序的相关制度，向经公司审核批准的供应商进行采购。在采购数量上，公司按照“滚动用量分析”来确定采购计划，大宗战略原材料采购部门发起“滚动用量分析”。若原材料价格发生波动，公司会根据波动趋势实时调整采购量。

基础油采购：公司采取以产定购的采购模式确定计划采购量，安排到货时间。

添加剂采购：公司从全球四大添加剂供应商采购，签订年度采购合同确定采购品种和数量，多策并举保障市场需求。

2、生产模式

公司采取以销定产的生产模式，由经销商根据需求按月度向公司下订单，公司再依据订单进行生产。可以保证实时满足不同订单的需求，提高订单交付的反应速度，又可以使库存始终处于合理可控的范围。产品生产周期一般为1天至3天。

3、销售模式

1) 核心销售模式：区域经销商经销制

区域经销商经销制为公司核心销售模式，旨在充分发挥经销商本地化资源与终端渠道优势，实现产品全国快速覆盖，降低渠道建设成本，提升市场响应效率。

公司按省、市、县行政区域划分专属经销区域，每个区域设置1—2家核心经销商，负责区域内销售、终端拓展、客户维护及品牌推广；核心经销商可合规发展二级分销商，覆盖县域及乡镇下沉市场，形成“核心经销商+二级分销商+终端门店”的三级渠道体系，实现全国范围内高效覆盖与稳定服务。

2) 其他销售模式：B2B大客户直供模式

针对大型物流车队、工业企业、主机厂配套及连锁汽修终端等大客户，公司采用B2B直供模式，直接对接终端需求，精简流通环节，提升合作黏性与服务质量，保障盈利水平，实现供需双赢。

报告期内公司新增重要非主营业务的说明

适用 不适用

二、报告期内公司所处行业情况

1.行业整体格局：全球润滑油市场正处于结构性调整阶段，在成本压力与需求结构变化双重影响下，行业转型压力显著加大。供给端，优质基础油供应趋紧，叠加关税等政策因素影响，进口添加剂采购成本上升，行业整体生产成本承压；需求端，新能源汽车快速普及重塑润滑油需求结构，传统内燃机油需求增速回落至3%以下，工业润滑油在风电、氢能等新兴领域带动下增速稳步提升。同时，新能源汽车渗透率持续提升推动润滑油技术加速迭代，低黏度、长寿命合成油需求快速增长，混合动力车型专用润滑油市场迎来高速发展。

2.发动机冷却液市场：2025年保持稳健增长，同时伴随技术升级，传统产品与新型解决方案并行发展以适配多元化需求。随着环保要求提升及相关法规趋严，冷却液产品标准持续升级；行业成本结构有所调整，基础原材料价格回落但环保成本上升，高端产品溢价能力逐步显现。电动汽车技术迭代推动液冷散热系统成为主流，高性能专用冷却液需求显著增长。

3.汽车养护品市场：2025年整体增长承压，在消费结构变化及新能源产业发展影响下呈现明显分化，传统燃油车养护品类需求收缩，新兴领域机遇显现。汽车尾气处理液受政策刚性驱动，需求持续扩大，监管趋严推动行业向高品质、规范化方向发展。我国作为全球最大柴油车市场，已形成完整的尾气处理液产业链，本土企业竞争力持续增强，依托原料供应优势，行业整体向高质量发展阶段迈进，具备供应链与品质优势的企业有望进一步提升市场份额。

4.氢能产业方面：2025年在国家“双碳”战略指引下稳步发展，全国超过30个省市区出台专项支持政策，产业制度体系不断完善，基础设施逐步健全，中长期发展空间广阔。

三、经营情况讨论与分析

2025年国际局势呈现变乱交织、动荡加剧的核心特征，百年变局加速演进，多极化与单边主义博弈加剧，全球和平、发展、安全、治理赤字持续扩大。俄乌冲突进入第四年，陷入消耗僵持，和谈进展缓慢；中东巴以冲突持续发酵，加沙人道主义危机严峻，地区安全困境凸显，红海航运受冲击。供给端：国际局势动荡推高原油、基础油及添加剂成本，物流受阻致原料供应波动，带来成本压力。需求端：新能源汽车快速普及重塑润滑油需求结构，传统内燃机油需求增速回落，工业润滑油在风电、氢能等新兴领域带动下增速稳步提升，需求结构变化明显。在成本压力与需求结构变化双重影响下，公司通过对传统业务的深度挖掘以及一系列创新举措，成功稳定了公司业务布局。

报告期内，公司重点进行了以下工作：

（一）品牌运营：深耕价值建设，提升品牌综合影响力

2025年，公司持续深化品牌价值运营工作，品牌行业影响力与市场认可度实现稳步提升，报告期内斩获多项行业重要荣誉：2月，在润滑油行业年度总评榜中斩获LubTop2024“润滑油十大品牌”等四项行业大奖；3月，获评“2025中国制造·消费者信赖品牌”；6月，以185.65亿元品牌价值再度入选《中国500最具价值品牌》榜单，较上年提升10.2%，充分彰显公司综合实力与产品品质的行业认可度。品牌价值得到行业机构与市场的双重认可。

品牌传播体系建设方面，公司构建“线下权威背书+线上精准触达+终端口碑沉淀”的立体化传播体系，持续夯实品牌专业形象。线下依托赛事赞助、行业展会及高端峰会等渠道强化品牌公信力，连续多年成为迈凯伦胜之队官方合作伙伴，并总冠名第十届汽车服务连锁发展论坛；线上搭建短视频平台、官方公众号、私域社群三位一体的新媒体矩阵，定向推送智能制造、产品技术、标杆案例、养护培训等专业内容，精准触达终端商户与车主用户，有效提升品牌认知度与传播效率。

公司常态化开展工厂游学活动，全年累计超2000人次合作伙伴及终端客户到访交流，全方位展示企业智能制造实力，强化合作伙伴品牌认同感与合作黏性；联合核心添加剂供应商启动为期3年、累计测试里程500万公里的产品实车测试项目，以实测数据、用户口碑及权威认证为核心，持续传递“专业守护、长效可靠”的品牌定位。面对行业同质化竞争加剧、流量获客成本上升的行业现状，公司始终坚守专业主义、品质主义与长期主义，以品牌价值建设为核心，助力企业穿越行业周期，打造行业领先品牌。

（二）产品布局：聚焦核心赛道，构建多元产品发展格局

公司聚焦车辆及工业设备润滑养护核心领域，坚定实施“高端化、场景化、差异化”产品战略，持续强化核心产品矩阵，完善汽车化学品产品体系，加快新能源汽车专用润滑产品研发落地，布局氢能燃料电池核心部件领域，形成“传统润滑化学品+新能源创新品类”协同发展的产品格局，产品全面覆盖乘用车、商用车、工业设备、新能源汽车全场景应用需求。

1. 车用润滑油：纳米陶瓷机油保持行业领先地位，获人民日报相关报道并获评“康普顿纳米机油全国销量领先”；APISQ级别汽油机油率先推向市场并通过官方认证，抢占行业技术升级先机；柴油机油板块完成迭代升级，全新锐能系列产品凭借优异性能实现快速市场渗透与全终端覆盖。

2. 工业润滑油：深耕工业润滑油细分领域，精准匹配各行业润滑需求，为风电、瓦斯发电等高端工业场景打造定制化润滑解决方案，成功进入瓦斯发电行业龙头主机厂胜动机械供应体系；依托CNAS国家级实验室检测能力，创新推行“按质换油”服务模式，在西班牙能集团项目中实现3945小时超长换油周期，树立行业应用标杆；成为哈电集团核心油品供应商，为赣能上高2×1000MW清洁煤电项目提供配套油品，助力工业领域绿色高效发展。

3. 汽车尾气处理液：尾气处理液销量保持稳健增长，与重点客户及头部物流企业的合作持续深化；渠道产品品类持续拓展，新增船用尿素、电厂脱硝尿素液两大品类，进一步拓宽市场空间，推动业务规模稳步提升。

4. 新能源产品：紧跟汽车产业电动化转型趋势，针对新能源车辆工况特点开发全系列专用润滑产品，覆盖混动车型润滑系统、纯电动汽车传动系统、电池电机热管理系统及制动系统应用场景，为客户提供一站式、高兼容性、绿色可靠的润滑与热管理综合解决方案。

（三）人才梯队与企业文化：强化人才支撑，厚植文化发展根基

1. 人才梯队建设：报告期内，公司坚定不移推进“人才强企”战略，将人才作为驱动企业创新发展的核心要素。着力构建多元化人才梯队，打破专业壁垒，鼓励跨部门、跨领域的知识交流与融合，有效激发组织创新活力；持续完善职业发展双通道体系，依托系统化培训体系与专业技能研修平台，为员工提供全生命周期成长支持，推动员工个人发展与公司战略目标同频共振，构筑企业吸引和保留高潜力优秀人才的核心竞争力。

2. 企业文化建设：公司以“内化于心、外化于行”为指引，推动企业文化与经营管理深度融合。通过组织多元化文化活动、树立先进模范标杆等方式，将“厚道、热爱、创新、结果为先”的核心价值观深度植入员工思想，显著增强团队凝聚力与向心力；积极履行企业公民责任，将社会责任融入企业日常运营，通过参与公益事业、践行绿色发展理念，塑造负责任、有温度的企业品牌形象，为公司可持续发展注入深厚的精神动力。

（四）精益生产：以智造赋能生产，以品质筑牢发展基石

公司始终将“智造”与“品质”作为发展双引擎，推动生产效率、产品质量与品牌影响力同步提升。依托工业 4.0 智慧工厂，搭载艾默生自动调和系统、奥克梅高速灌装线及全自动立体仓储系统等先进生产设备，实现油品全流程自动化生产，具备超高市场交付能力。同时，公司坚守“每天都是 315”的质量承诺，将品质管理贯穿生产全流程，顺利实现“生产智能化、品质标准化、发展可持续”的年度发展目标，为行业高质量发展贡献企业力量。

（五）质量管理：完善质量标准，坚持以质取胜发展理念

公司始终秉承“以质取胜”的经营理念，持续更新完善产品质量标准，优化产品生产工艺，力求满足并超越客户需求。报告期内，新增水相电导率仪、油相电导率仪、铸铝合金腐蚀设备等多台专业检测设备，进一步强化公司产品质量检验检测能力，为产品品质把控提供坚实硬件保障。公司检测中心运转高效，圆满完成原料入厂检验、产品出厂检测的全流程质量监控工作，同时为客户提供专业检测服务，产品在全国市场监督管理部门抽检中实现 100%合格。

2025 年，公司顺利通过武器装备质量管理体系、德国莱茵 VDA6.1、挪威船级社 IATF16949 等多项体系监督审核，完成博世、美孚等重要客户的验厂及年度审核工作，同时通过煤矿安全标志体系监督审核与 ISO50001 能源管理体系审核，充分彰显公司质量管理体系的专业性与完善性。

（六）技术创新：坚持创新驱动，持续优化产品结构

报告期内，公司践行“技术驱动”战略，将研发创新作为应对市场变化、构建核心技术护城河的根本动力，聚焦核心领域深耕创新，凭借扎实积累保持行业技术领先地位。

结合公司发展规划、行业技术趋势及市场需求，公司不断推出新产品并获得良好市场反馈。报告期内，公司重点开展车用油和工业油产品研发：车用油涵盖 SQ/C 规开发、汽机油 SL15W40 等多款产品，覆盖多场景需求；工业油完成 280 号高温链条油、液压导轨油 L-HG100、工业闭式齿轮油等研发，填补相关布局空白。

在持续的技术创新和产品优化的同时，公司产品还新增了多个 OEM 认证，包括康明斯 CES20092、宝马 Longlife-17FE+ 及 MTU 认证 TYPE1 和 TYPE2 等认证。API 认证等其它产品认证及国军标及煤安等体系认证持续更新。

（七）氢能业务布局：抢抓行业机遇，实现氢能领域突破性发展

2025 年，氢能行业处于商业化临界点前夜，政策持续加码与产业成本快速下降形成共振，行业市场需求稳步释放。创启新能催化紧抓氢能行业发展重大机遇，在氢能燃料电池核心部件领域积极布局，实现核心产品销售与市场份额拓展的双重突破，为公司全面布局氢能产业链核心环节奠定坚实基础。

在燃料电池催化剂领域，其产品覆盖氢能重卡、无人机、两轮车等多个应用场景，受益于国产燃料电池催化剂替代进程，凭借优异的性能稳定性与成本优势，成功切入头部膜电极/燃料电池生产商供应链，市场占有率稳居行业第一梯队；

在电解水制氢催化剂领域，随着绿氢成本快速下降，行业市场需求逐步启动，虽销量规模尚处起步阶段，但已完成多家电解槽企业的小批量产品验证，为后续市场规模化拓展奠定良好基础。

四、报告期内核心竞争力分析

√适用 □不适用

（一）品牌竞争力

康普顿作为国内润滑油行业首家主板上市公司，历经三十七年行业深耕，树立了“技术驱动、品质可靠、高端专业”的品牌形象，旗下拥有 COPTON®（康普顿®）、Roab®（路邦®）两大核心品牌。其中康普顿品牌以 185.65 亿元品牌价值蝉联《中国 500 最具价值品牌》，并入选 LubTop 润滑油十大品牌，行业头部地位稳固。

公司品牌差异化优势突出，纳米陶瓷机油为核心标杆产品，曾创下 5050 公里无机油行驶大世界基尼斯纪录，荣获国家技术发明奖，形成区别于同行业的独特竞争壁垒。

（二）产品竞争力

公司自成立以来坚持高端化、差异化发展路线，高度重视研发创新。公司研发中心总投资超 5000 万元，拥有国家 CNAS 认可实验室，配备百余套专业分析检测设备，组建由行业资深专

家、高级工程师构成的研发团队；同时深化产学研合作，构建“产学研用”一体化研发体系，为产品创新提供技术支撑。

公司坚持严苛质量标准，秉持“符合国家标准但未达到康普顿企业标准的产品，均视为不合格产品”的品质理念，优先选用进口优质基础油与添加剂，依托完善的供应链体系、先进智能制造平台及全流程质量管控机制，实现产品全生命周期质量管控，打造高性能精品。多年积累的市场口碑，使公司能够有效抵御行业低价竞争冲击，产品竞争力持续巩固。

同时，公司紧跟市场趋势与用户需求变化，推动产品快速迭代升级，精准适配市场动态需求，与合作伙伴实现共赢发展。对品质与商业模式的长期坚持，是公司深耕高端市场、实现稳健发展的重要基础。

（三）渠道竞争力

公司以区域经销商经销制为核心营销模式，构建“厂家—经销商—终端门店”三级高效流通体系，营销网络覆盖全国31个省、自治区、直辖市，深度下沉至三四线城市及县域市场，形成“核心经销商+二级分销商+终端门店”的全域覆盖格局。目前，与公司合作年限25年以上的资深经销商占比接近20%，厂商合作关系稳定；经销商团队中已有30多位“康二代”接班并持续增加，新一代经营者对品牌的坚定信心，构成公司难以复制的渠道优势。此外，公司全国“骑士荟”门店网络持续扩张，渠道服务能力进一步提升，保障产品高效触达终端消费者。

（四）供应链竞争力

在原料采购成本大幅增加的情况下，继续与世界四大添加剂公司进行战略合作，保证原材料稳定供应。基础油采购在保证品质的基础上，开发多种油源，保证采购价格竞争力。同时紧盯行业、判断行情适时调整采购策略，公司集中采购的大宗物资全部由招标委员会统一招标、竞价。积极协调运力，保证客户供应。高效运行采购、生产、物流体系，保证客户订单及时交付，保持全年95%以上交付率，提高存货周转，保证客户满意。

（五）研发创新竞争力

技术创新是企业核心竞争力的关键支撑，公司将技术研发置于战略核心，加大研发投入、引进先进生产检测设备，搭建专业研发平台，持续提升科技实力与创新能力。

产品研发方面，公司聚焦市场需求与行业前沿，成功开发上市速达CK-45W30柴机油、锐能系列柴机油、纳米金盾C规等市场领先产品，产品性能优异、适配多元场景，投放市场后获得良好反馈，有效巩固了行业领先地位。

为助力技术创新，公司与路博润、润英联、雪佛龙等世界级添加剂企业保持深度合作，依托其技术与资源优势，优化产品配方，持续提升产品核心竞争力。

报告期内，公司聚焦核心领域申报6项实用新型专利，其中4项已受理，彰显了公司的创新实力，为后续技术转化和市场拓展奠定了坚实的知识产权基础。

（六）氢能领域竞争力

青岛创启新能催化科技有限公司已建成吨级催化剂生产线，实现从原料处理、配方合成到成品检测的全流程自主可控，是国内少数具备规模化供应能力的氢能催化剂企业。有效降低单位成本的同时通过持续工艺优化保障了产品批次稳定性，可满足当前氢能行业从示范应用向规模化推广过渡阶段的批量供货需求。其自主研发的第一代介孔碳燃料电池催化剂，在催化活性、稳定性与贵金属利用率等关键指标上表现优秀。介孔碳载体的独特结构设计大幅提升了活性位点暴露度，配合精准的贵金属粒径调控技术，使催化剂在降低贵金属用量的同时，仍保持优异的电催化性能，完美契合行业降本核心需求。产品已通过头部客户严苛验证，在氢能重卡等核心应用场景中表现出长寿命优势，得到市场高度认可。

（七）管理团队竞争力

报告期内，公司围绕管理团队建设，重点从思想、机制、赋能三个核心维度协同发力，多措并举持续提升团队战斗力与核心竞争力。具体而言，思想层面以核心价值观为引领，深化企业文化与管理行为、业务开展的深度融合，通过文化研讨、践行考核形成闭环管理，进一步凝聚战略共识、筑牢思想根基；机制层面着力构建“能上能下、能进能出、优胜劣汰”的市场化用人机制，针对中基层、高层管理者实施差异化选育举措，有效激发组织内生动力；赋能层面升级分层分类培养体系，结合不同管理层级与发展阶段定制“管理力+专业力”复合型课程，并通过多元化教学提升培训实效，着力锻造专业过硬的管理铁军，为公司高质量发展提供坚实的支撑。

五、报告期内主要经营情况

公司全年实现营业收入 95,115.01 万元。归属于上市公司股东的净利润 5,103.46 万元，较同期增长-6.60%。截至 2025 年末，公司总资产为 141,720.07 万元，同比增长 2.41%；归属于上市公司股东的净资产为 119,535.52 万元，同比增长 5.30%。

(一) 主营业务分析

1、 利润表及现金流量表相关科目变动分析表

单位：元币种：人民币

科目	本期数	上年同期数	变动比例 (%)
营业收入	951,150,060.98	1,066,804,458.54	-10.84
营业成本	761,180,379.96	874,342,982.22	-12.94
销售费用	52,494,512.31	54,344,516.30	-3.40
管理费用	46,105,354.14	46,497,756.51	-0.84
财务费用	-1,104,126.70	-2,192,372.59	49.64
研发费用	27,675,076.98	31,556,883.98	-12.30
经营活动产生的现金流量净额	158,695,609.97	175,795,378.83	-9.73
投资活动产生的现金流量净额	-155,069,051.20	-25,748,358.29	-502.25
筹资活动产生的现金流量净额	5,413,249.17	-19,718,581.85	127.45

营业收入变动原因说明：主要因销售减少所致；

营业成本变动原因说明：主要因销售减少所致；

销售费用变动原因说明：主要因广告宣传减少所致；

财务费用变动原因说明：主要因利息收入减少、利息支出增长所致；

研发费用变动原因说明：主要因研发领料减少所致；

经营活动产生的现金流量净额变动原因说明：主要因销售减少所致；

投资活动产生的现金流量净额变动原因说明：主要因购买理财增长所致；

报告期内公司业务类型、利润构成或利润来源发生重大变动的详细说明

适用 不适用

2、 收入和成本分析

适用 不适用

具体如下：

(1). 主营业务分行业、分产品、分地区、分销售模式情况

单位：元币种：人民币

主营业务分行业情况						
分行业	营业收入	营业成本	毛利率 (%)	营业收入比上年增减 (%)	营业成本比上年增减 (%)	毛利率比上年增减 (%)
石油化工	951,150,060.98	761,180,379.96	19.97	-10.84	-12.94	增加 1.93 个百分点
主营业务分产品情况						
分产品	营业收入	营业成本	毛利率 (%)	营业收入比上年增减 (%)	营业成本比上年增减 (%)	毛利率比上年增减 (%)
车用润滑油	422,038,335.99	292,800,317.05	30.62	-9.26	-13.03	增加 3.01 个百分点

工业润滑油	85,885,751.84	75,247,433.60	12.39	-9.04	-12.74	增加 3.72 个百分点
防冻液	29,394,821.07	25,554,751.68	13.06	-20.23	-22.93	增加 3.05 个百分点
尾气处理液	379,705,718.63	347,707,297.12	8.43	-14.94	-13.54	减少 1.48 个百分点
主营业务分地区情况						
分地区	营业收入	营业成本	毛利率 (%)	营业收入比上年增减 (%)	营业成本比上年增减 (%)	毛利率比上年增减 (%)
华东地区	432,026,591.91	358,291,698.30	17.07	0.42	-0.65	增加 0.89 个百分点
华北地区	197,597,975.42	162,258,058.39	17.88	-13.58	-20.81	增加 7.50 个百分点
华中地区	81,018,849.64	63,659,870.30	21.43	-43.11	-40.88	减少 2.97 个百分点
西南地区	50,477,206.34	33,288,986.04	34.05	17.56	8.50	增加 5.51 个百分点
东北地区	57,307,729.96	40,694,618.72	28.99	-10.82	-8.03	减少 2.15 个百分点
西北地区	48,615,431.40	33,347,317.18	31.41	-13.76	-15.48	增加 1.39 个百分点
华南地区	84,106,276.31	69,639,831.02	17.20	-17.50	-19.74	增加 2.31 个百分点

主营业务分行业、分产品、分地区、分销售模式情况的说明
无

(2). 产销量情况分析表

适用 不适用

主要产品	单位	生产量	销售量	库存量	生产量比上年增减 (%)	销售量比上年增减 (%)	库存量比上年增减 (%)
车用润滑油	吨	24,592	25,363	2,123	-8.57	-9.87	-26.64
工业油	吨	8,224	8,464	226	-8.62	-6.16	-51.49
防冻液	吨	5,826	6,007	343	-26.87	-21.58	-34.52

产销量情况说明
无

(3). 重大采购合同、重大销售合同的履行情况

适用 不适用

(4). 成本分析表

单位：元币种：人民币

分行业情况							
分行业	成本构成	本期金额	本期占	上年同期	上年同期	本期金额较	情况

	项目		总成本比例(%)	金额	占总成本比例(%)	上年同期变动比例(%)	说明
石油化工	制造成本	731,869,772.52	96.15	843,317,071.05	96.45	-13.22	
石油化工	运输费用	29,310,607.44	3.85	31,025,911.17	3.55	-5.53	

成本分析其他情况说明

无

(5). 报告期主要子公司股权变动导致合并范围变化

适用 不适用

(6). 公司报告期内业务、产品或服务发生重大变化或调整有关情况

适用 不适用

(7). 主要销售客户及主要供应商情况

属于同一控制人控制的客户或供应商视为同一客户或供应商合并列示，受同一国有资产管理机构实际控制的除外。

下列客户及供应商信息按照同一控制口径合并计算列示的情况说明

无

A.公司主要销售客户及主要供应商情况

适用 不适用

前五名客户销售额14,266.01万元，占年度销售总额15.00%；其中前五名客户销售额中关联方销售额0万元，占年度销售总额0。

前五名供应商采购额38,876.78万元，占年度采购总额54.78%；其中前五名供应商采购额中关联方采购额0万元，占年度采购总额0。

B.报告期内向单个客户的销售比例超过总额的 50%、前 5 名客户中存在新增客户的或严重依赖于少数客户的情形

适用 不适用

报告期内向单个供应商的采购比例超过总额的 50%、前 5 名供应商中存在新增供应商的或严重依赖于少数供应商的情形

适用 不适用

C.报告期内公司股票被实施退市风险警示或其他风险警示

前五名销售客户

适用 不适用

前五名供应商

适用 不适用

D.报告期内公司存在贸易业务收入

适用 不适用

贸易业务占营业收入比例超过 10%前五名销售客户

适用 不适用

贸易业务收入占营业收入比例超过 10%前五名供应商

适用 不适用

其他说明：

无

3、费用

适用 不适用

项目	2025 年度 (元)	2024 年度 (元)	增减
销售费用	52,494,512.31	54,344,516.30	-3.40%
管理费用	46,105,354.14	46,497,756.51	-0.84%
财务费用	-1,104,126.70	-2,192,372.59	49.64%

4、研发投入

(1). 研发投入情况表

适用 不适用

单位：元币种：人民币

本期费用化研发投入	27,675,076.98
本期资本化研发投入	
研发投入合计	27,675,076.98
研发投入总额占营业收入比例 (%)	2.91
研发投入资本化的比重 (%)	

(2). 研发人员情况表

适用 不适用

公司研发人员的数量	15
研发人员数量占公司总人数的比例 (%)	5.9
研发人员学历结构	
学历结构类别	学历结构人数
博士研究生	0
硕士研究生	3
本科	8
专科	4
高中及以下	0
研发人员年龄结构	
年龄结构类别	年龄结构人数
30 岁以下 (不含 30 岁)	9
30-40 岁 (含 30 岁, 不含 40 岁)	5
40-50 岁 (含 40 岁, 不含 50 岁)	1
50-60 岁 (含 50 岁, 不含 60 岁)	0
60 岁及以上	0

(3). 情况说明

适用 不适用

(4). 研发人员构成发生重大变化的原因及对公司未来发展的影响

适用 不适用

5、 现金流

适用 不适用

项目	2025 年度 (元)	2024 年度 (元)	增减
经营活动产生的现金流量净额	158,695,609.97	175,795,378.83	-9.73%
投资活动产生的现金流量净额	-155,069,051.20	-25,748,358.29	-502.25%
筹资活动产生的现金流量净额	5,413,249.17	-19,718,581.85	127.45%

(二) 非主营业务导致利润重大变化的说明

适用 不适用

(三) 资产、负债情况分析

适用 不适用

1、 资产及负债状况

单位：元币种：人民币

项目名称	本期期末数	本期期末数 占总资产的 比例 (%)	上期期末数	上期期末数 占总资产的 比例 (%)	本期期末金 额较上期期 末变动比例 (%)	情况说明
应收票据	8,669,392.03	0.61	30,349,750.44	2.19	-71.44	主要因应收款减少所致；
应收款项融资	486,361.77	0.03	59,922,671.82	4.33	-99.19	主要因应收款减少所致；
应付票据	15,896,688.70	1.12	31,579,800.17	2.28	-49.66	主要因票据支付减少所致；
应付职工薪酬	12,169,447.92	0.86	8,727,359.75	0.63	39.44	主要因薪酬增长所致；
一年内到期的非流动负债	748,871.56	0.05	10,740,654.95	0.78	-93.03	主要因一年内到期的长期借款（信用）到期所致；
其他流动负债	5,955,063.61	0.42	21,185,690.57	1.53	-71.89	主要因商业汇票已背书未到期减少所致；
递延收益	7,996,477.80	0.56	12,194,364.48	0.88	-34.42	主要因递延摊销所致；

库存股	10,441,735.82	0.74	30,008,107.82	2.17	-65.20	主要因减持影响；
其他综合收益	-3,654,861.66	-0.26	-2,247,712.65	-0.16	-62.60	主要因对外投资影响所致；

其他说明：

无

2、境外资产情况

适用 不适用

3、截至报告期末主要资产受限情况

适用 不适用

4、其他说明

适用 不适用

(四) 行业经营性信息分析

适用 不适用

化工行业经营性信息分析

1、行业基本情况

(1). 行业政策及其变化

适用 不适用

公司从事的润滑油行业为国家发改委颁布的《产业结构调整指导目录》和《当前国家重点鼓励发展的产业、产品和技术目录》等政策性文件规定的鼓励类中的“提高油品质量的化工产业”。

2025年，公司所属行业政策未发生重大变化。

(2). 主要细分行业的基本情况及其公司行业地位

适用 不适用

1、主要细分行业的基本情况

公司所处润滑油液细分行业，2025年该行业未发生重大变化。具体情况参见本节“二、报告期内公司所处行业情况”的相关内容。

2、公司行业地位

(一) 乘用车润滑油市场

乘用车润滑油是公司核心业务板块，也是公司拓展民用消费市场、树立品牌口碑的重要载体。2025年国内乘用车润滑油市场呈现需求结构调整、消费分级加剧的特征，行业竞争格局持续优化，头部本土品牌凭借技术、渠道与品牌优势加速提升市场地位。

2025年，国内乘用车润滑油市场规模约500亿元，同比有所下滑，呈现“需求总量下行、产品结构升级”的特点。传统燃油车保有量趋于稳定，销量同比回落导致传统内燃机油需求下降；新能源混动车型销量快速增长，带动混动专用润滑油需求显著提升；消费升级推动高端全合成机油市场规模稳步增长；排放法规趋严使低灰分机油成为主流需求，传统高灰分机油市场持续萎缩。

市场竞争方面，外资品牌仍占据高端市场主要份额，本土品牌进口替代进程加快，在中高端市场份额稳步提升；头部本土企业凭借研发与渠道下沉优势，市场集中度进一步提高，中小品牌受低价竞争挤压逐步出清。

公司在车用润滑油市场位居本土品牌第一梯队，纳米陶瓷机油销量位居全国前列；依托独家纳米技术形成差异化性能优势，产品定价相较外资品牌更具竞争力；线下渠道覆盖范围广、终端网点密集、服务响应高效；品牌口碑积淀深厚，客户满意度及复购率处于行业前列。

(二) 工业润滑油市场

2025年，国内工业润滑油市场规模超过800亿元，同比稳步增长，成为润滑油行业增长的重要动力。需求主要集中于风电、氢能、矿山、瓦斯发电等领域，其中风电、氢能领域需求增速超15%，瓦斯发电、矿山领域需求增速超10%。工业客户对润滑产品的需求逐步从基础润滑向“长效化、定制化、节能化、环保化”升级，对技术水平与综合服务能力要求持续提高。

市场竞争方面，国际品牌凭借技术与品牌优势占据中高端市场主导地位；国内品牌近年加快向高端突破，头部企业通过技术深耕与定制化服务，在风电、瓦斯发电等细分领域形成竞争优势，逐步打破国际品牌垄断格局。

公司在工业润滑油领域处于本土品牌领先地位，尤其在风电、瓦斯发电细分市场占有率先位居本土品牌前列，产品成功应用于山西兰能集团、哈电集团等标杆企业，获得客户高度认可与长期合作。

公司核心竞争优势体现在：

- 1.具备定制化研发能力，可针对复杂工业工况开发专属润滑解决方案；
- 2.创新“按质换油”服务模式，提供全生命周期润滑运维，降低客户综合使用成本；
- 3.工业油渠道全国覆盖，并建立大客户直供体系，高效服务大型工业企业；
- 4.依托产学研体系持续技术创新，产品性能持续接近国际先进水平。

(三) 汽车化学品市场

2025年，国内汽车化学品市场规模约300亿元，同比保持增长，涵盖尾气处理液、防冻液、汽车养护品、制动液等品类，市场呈现结构性分化增长。其中尾气处理液需求稳定增长；新能源专用液冷防冻液需求快速释放，主要驱动力来自新能源汽车销量增长及液冷散热系统普及。

竞争格局方面，尾气处理液市场以本土品牌为主导，行业集中度逐步提升，具备稳定供应链与品质管控能力的企业更具优势；防冻液市场向高端化、环保化升级；汽车养护品市场两极分化，头部企业凭借产品与渠道优势占据主导，中小品牌同质化竞争激烈。

公司在汽车化学品领域整体位居行业前列，其中尾气处理液产销量位居全国领先水平，产品覆盖物流运输、工程施工、商用车运营等领域，并拓展船用尿素、电厂脱硝尿素液等新应用场景，打开增量空间。

公司核心优势在于：汽车化学品与传统润滑油业务高度协同，可依托成熟渠道快速推广；核心产品通过多项权威认证，符合国家环保标准；供应链体系完善，保障稳定供应并具备规模成本优势，价格竞争力突出。

2、产品与生产

(1). 主要经营模式

适用 不适用

参见本节“一、报告期内公司从事的业务情况”。

报告期内调整经营模式的主要情况

适用 不适用

(2). 主要产品情况

适用 不适用

产品	所属细分行业	主要上游原材料	主要下游应用领域	价格主要影响因素
车用润滑油	石油化工	基础油、添加剂	乘用车、商用车	原材料价格及市场竞争
工业油	石油化工	基础油、添加剂	大型厂矿	原材料价格及市场竞争
汽车尾气处理液	精细化学品	尿素颗粒	商用车	原材料价格及市场竞争

防冻液及汽车养护品	精细化学品	基础油、添加剂、乙二醇等化学品	乘用车、商用车	原材料价格及市场竞争
-----------	-------	-----------------	---------	------------

(3). 研发创新

√适用 □不适用

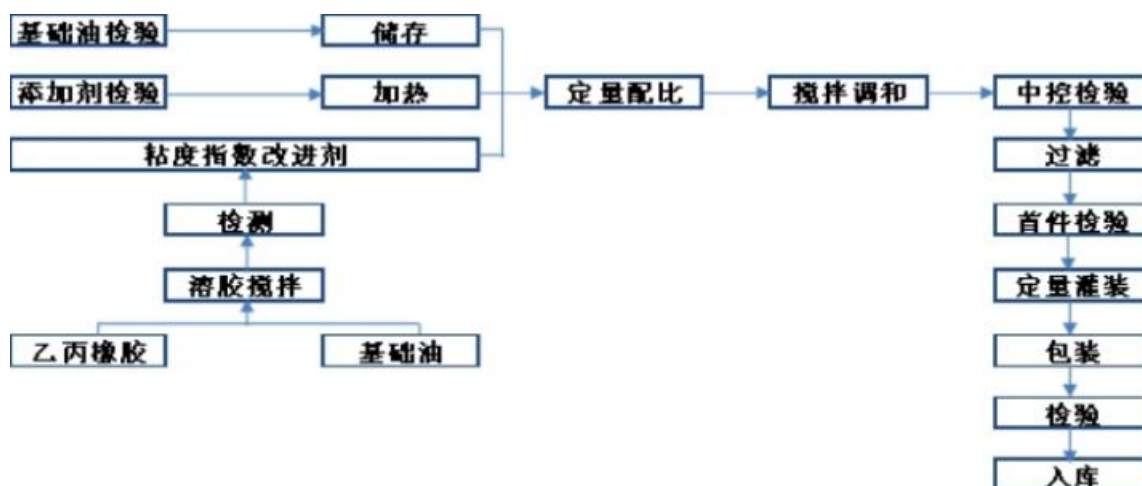
公司关注市场变化的趋势，根据市场需求的变化及技术发展趋势进行产品的研发计划，以确保能够提供满足市场需要的产品。为此，公司加大对新产品、新工艺的研发投入，实时对行业前沿技术的收集，研究、梳理作为新技术、新产品的开发储备。

创新是公司发展的驱动力，人才储备及培养关乎公司发展的命脉。公司高度重视科技人才队伍建设，充分调动研发人员的积极性和创造性，不断的培养关键技术人才。公司大力倡导创新、鼓励创新，激发研发人员的创新能力，使公司走上创新驱动，可持续发展的道路，也使公司能够在行业内保持长久的领先地位。

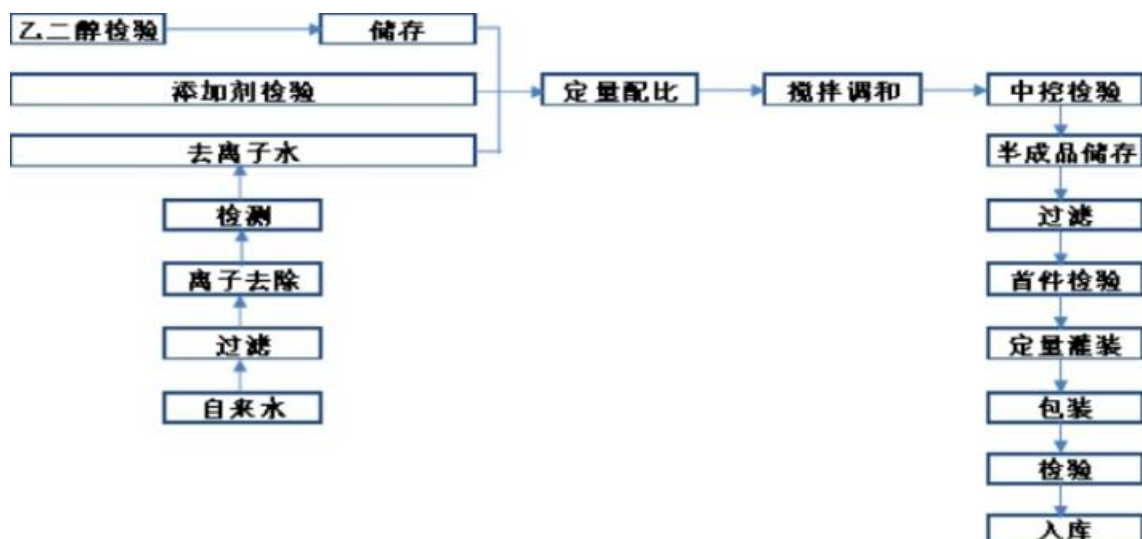
(4). 生产工艺与流程

√适用 □不适用

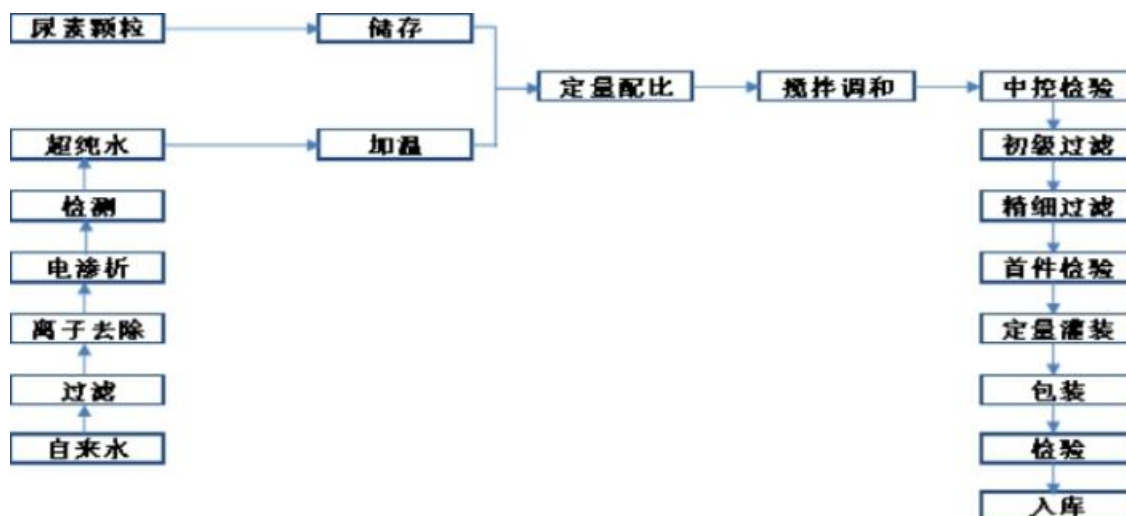
1、 润滑油产品工艺流程



2、 防冻液工艺流程



3、汽车尾气处理液工艺流程



4、汽车养护用品工艺流程

油基产品：主要由基础油和添加剂等原料调和制成，与润滑油生产在工艺上无明显区别，其区别主要在于原材料配合比例和生产工艺参数的控制。

水基产品：主要由水和添加剂等原料调和制成，工艺与防冻液工艺类似。

(5). 产能与开工情况

适用 不适用

单位：万元币种：人民币

主要厂区或项目	设计产能	产能利用率 (%)	在建产能	在建产能已投资额	在建产能预计完工时间
募投项目 (黄岛工业园)	年产 10 万吨	40	不适用	不适用	不适用

生产能力的增减情况

适用 不适用

产品线及产能结构优化的调整情况

适用 不适用

非正常停产情况

适用 不适用

3、 原材料采购

(1). 主要原材料的基本情况

适用 不适用

主要原材料	采购模式	结算方式	价格同比变动比率 (%)	采购量	耗用量
基础油	协议采购	电汇	-7.21	28,420	29,572
添加剂	协议采购	电汇	-6.83	2,973	2,169
乙二醇	协议采购	电汇	-3.98	3,048	2,968

主要原材料价格变化对公司营业成本的影响无

(2). 主要能源的基本情况

适用 不适用

(3). 原材料价格波动风险应对措施

持有衍生品等金融产品的主要情况

适用 不适用

(4). 采用阶段性储备等其他方式的基本情况

适用 不适用

4、 产品销售情况

(1). 按细分行业划分的公司主营业务基本情况

适用 不适用

单位：元币种：人民币

细分行业	营业收入	营业成本	毛利率 (%)	营业收入比上年增减 (%)	营业成本比上年增减 (%)	毛利率比上年增减 (%)	同行业同领域产品毛利率情况
石油化工	951,150,060.98	761,180,379.96	19.97	-10.84	-12.94	增加1.93个百分点	

(2). 按销售渠道划分的公司主营业务基本情况

适用 不适用

会计政策说明

适用 不适用

5、 环保与安全情况

(1). 公司报告期内重大安全生产事故基本情况

适用 不适用

(2). 重大环保违规情况

适用 不适用

(五) 投资状况分析

对外股权投资总体分析

适用 不适用

1、 重大的股权投资

适用 不适用

2、 重大的非股权投资

适用 不适用

3、 以公允价值计量的金融资产

适用 不适用

证券投资情况

适用 不适用

证券投资情况的说明

适用 不适用

私募基金投资情况

适用 不适用

衍生品投资情况

适用 不适用

4、报告期内重大资产重组整合的具体进展情况

适用 不适用

(六) 重大资产和股权出售

适用 不适用

(七) 主要控股参股公司分析

适用 不适用

主要子公司及对公司净利润影响达 10%以上的参股公司情况

适用 不适用

单位：元币种：人民币

公司名称	公司类型	主要业务	注册资本	总资产	净资产	营业收入	净利润
康普顿石油化工	子公司	各类车用、工业用润滑油油液的生产与销售；汽车养护品生产与销售。	33,383.30 万元	797,033,956.25	770,286,334.24	479,005,314.37	51,786,073.59
安徽尚蓝	子公司	车用尾气处理液生产与销售。	5,154.64 万元	152,963,482.63	76,276,859.54	384,172,034.23	7,155,995.49

报告期内取得和处置子公司的情况

适用 不适用

其他说明

适用 不适用

(八) 公司控制的结构化主体情况

适用 不适用

六、公司关于公司未来发展的讨论与分析

(一) 行业格局和趋势

√适用 □不适用

请见第三节“二、报告期内所处行业情况”与第三节“五（四）、行业经营性信息分析”。

(二) 公司发展战略

√适用 □不适用

当前润滑油行业处于需求结构重构、技术迭代加速、渠道优化升级、行业集中度持续提升的变革阶段，公司既面临传统内燃机油市场需求下滑的挑战，也迎来新能源、高端化升级带来的发展机遇。行业发展逻辑已由规模扩张转向质量提升，技术创新、渠道升级与产品结构优化成为企业可持续发展的关键，也为公司依托核心竞争力实现高质量发展提供了清晰方向。

2026年，公司将坚持“守正创新、聚焦主业、主动出击、做大规模、厂商协同”的经营方针，积极应对行业变化，精准把握市场机遇。

(三) 经营计划

√适用 □不适用

品牌方面：持续依托行业权威认证巩固品牌高度，强化场景化品牌传播，通过公域引流与私域运营相结合，助力终端高效获客、留存客户；

产品方面：构建差异化、趋势引领型、流量型、基础防御型互补的产品矩阵，提升产品综合竞争力，支撑经销商销量与盈利提升；

渠道方面：加大资源扶持力度，组建专业团队深耕区县市场、聚焦终端突破，为经销商搭建赋能平台，推动厂商共赢持续深化。

未来，公司将始终坚守“品质领先、长期主义”的核心理念，与全体合作伙伴同心同行，持续巩固本土润滑油头部品牌地位，奋力实现高质量发展新跨越。

(四) 可能面对的风险

√适用 □不适用

1、价格波动风险

公司产品主要原材料基础油作为原油产业链的下端产品，是通过物理蒸馏方法从石油中提炼而成，石油作为国际大宗商品期货交易标的，不仅受实体经济需求变化的影响，也易受国际金融危机短期投机的剧烈冲击。国际原油价格是影响基础油价格的最主要因素，两者具有较强的关联性；此外，基础油价格同时还受到市场供需及相关行业等诸多因素影响，因此，虽然基础油价格与国际原油价格具有较强的关联性，但是其波动幅度往往没有原油价格波动剧烈，且呈现一定的滞后性。但是未来如果原油价格继续上涨或出现大幅波动，将可能对公司的经营业绩产生一定的影响。

2、市场竞争加剧风险

随着我国汽车行业的快速发展，车用润滑油的消费需求不断增加，国内外润滑油制造厂商在该领域展开了激烈竞争，整个行业市场化程度较高。国内AM市场由于参加竞争的企业数量较多，其中的代表公司有中石油润滑油公司、中石化润滑油公司、美孚、英荷皇家壳牌集团、英国BP嘉实多及本公司等公司，市场竞争较为激烈。公司若不能及时向高技术含量的新产品升级，向新领域拓展，并快速实现新产品的产业化和规模化，可能存在公司竞争地位下滑和产品毛利率下降的风险。

3、安全生产风险

公司系化工行业企业，虽然配备了较完备的安全设施，建立了较完善的事故预警、处理机制，整个生产过程处于受控状态，发生安全事故的可能性很小，但仍不能排除因设备及工艺不完善、物品保管及操作不当或自然灾害等原因而造成意外安全事故，影响正常生产经营的可能。对此，公司将持续严控生产过程，定期进行安全检查、规范员工操作，防止安全事故的发生。

4、氢能领域的风险

1)政策支持力度不及预期的风险

当前行业仍处于政策驱动向市场驱动转型阶段，本轮氢能试点政策虽延续核心框架，但支持力度低于2025年初部分市场主体的乐观预期。若后续针对绿氨、绿甲醇等化工领域的专项补贴政策落地滞后，或补贴标准低于预期，可能影响下游应用场景拓展速度，进而间接影响氢能催化剂市场需求释放节奏。

2)路线迭代风险

氢能行业仍处于技术快速迭代期，电解槽技术路线尚未定型（碱性、PEM、AEM等路线并存），燃料电池催化剂也面临贵金属替代、非贵金属体系突破等技术变革可能。若未能及时跟进技术路线演进方向，持续投入下一代产品研发，可能面临现有技术路线被替代的风险，影响长期市场竞争力。

(五)其他

适用 不适用

七、公司因不适用准则规定或国家秘密、商业秘密等特殊原因，未按准则披露的情况和原因说明

适用 不适用

第四节 公司治理、环境和社会

一、公司治理相关情况说明

适用 不适用

1、报告期内，公司严格按照《公司法》，《证券法》等相关法律、法规、中国证监会有关文件的规定以及上交所《股票上市规则》的要求建立并且不断完善公司的法人治理结构。根据《公司法》，《证券法》等相关法律、法规、中国证监会《上市公司独立董事管理办法》，《上市公司治理准则》等文件的规定以及上交所《股票上市规则》的要求制订了公司章程，《青岛康普顿科技股份有限公司股东会议事规则》，《青岛康普顿科技股份有限公司董事会议事规则》，《青岛康普顿科技股份有限公司独立董事工作制度》，《青岛康普顿科技股份有限公司对外投资管理制度》，《青岛康普顿科技股份有限公司关联交易决策制度》，《青岛康普顿科技股份有限公司累积投票制度实施细则》，《青岛康普顿科技股份有限公司募集资金管理制度》，《青岛康普顿科技股份有限公司董事会秘书工作规则》，《青岛康普顿科技股份有限公司董事会审计委员会工作细则》，《青岛康普顿科技股份有限公司内部审计制度》，《青岛康普顿科技股份有限公司提名委员会工作细则》，《青岛康普顿科技股份有限公司薪酬与考核委员会工作细则》，《青岛康普顿科技股份有限公司总经理工作细则》，《青岛康普顿科技股份有限公司战略委员会工作细则》，《青岛康普顿科技股份有限公司董事、监事、高级管理人员持有及买卖本公司股票管理制度》，《青岛康普顿科技股份有限公司信息披露管理制度》，《青岛康普顿科技股份有限公司控股股东和实际控制人行为规范》，《青岛康普顿科技股份有限公司内幕信息知情人登记管理制度》，《青岛康普顿科技股份有限公司重大事项通报制度》，《青岛康普顿科技股份有限公司投资者关系管理工作制度》等制度。

2、关于股东与股东会：公司能够确保所有股东，特别是中小股东享有平等地位和权利；公司建立了与股东沟通的有效渠道，股东对公司重大事项享有知情权和参与权；公司制订了《股东会议事规则》，严格按照中国证监会《上市公司股东会规则》的要求召集、召开股东会，使股东能够充分行使自己的权利；公司发生的关联交易公平合理，没有损害公司利益的行为，对关联交易定价已予以充分披露。公司自成立以来每个年度均按公司章程的规定召开股东会，会议的各项程序均符合《公司法》以及公司章程的规定。

3、关于公司的独立性：控股股东行为规范，没有超越股东会直接或间接干预公司的决策和经营活动；公司与控股股东在人员、资产、财务、机构、业务方面相互独立，公司董事会、监事会和其它内部机构能够独立运作；公司与控股股东无同业竞争。

4、关于董事与董事会：报告期内，公司严格按照公司章程规定的程序选举董事，董事会的人数及人员构成符合相关法律、法规和公司章程的要求；董事能够以认真负责的态度出席董事会和股东会，熟悉有关法律、法规，了解作为董事的权利、责任与义务；董事会已制订了《董事会议事规则》，董事会会议的召开严格按照法定程序进行；董事会设立了战略、提名、审计、薪酬与考核四个专门委员会，制定了董事会战略、提名、审计、薪酬与考核四个专门委员会工作细则，四个专门委员会按照工作细则开展活动；公司现有独立董事三名，其人数和在董事会中的比例已达到中国证监会《关于在上市公司建立独立董事制度的指导意见》的要求。

5、关于公司高管人员的绩效评价与激励约束机制：公司高管人员的任免与奖惩严格按照有关法律、法规和公司章程的规定进行；公司已制定了高管人员的绩效评价标准和薪酬决策程序，由薪酬与考核委员会根据绩效评价标准对高管人员进行考核并提出薪酬方案，董事会进行审议并作出决议，属于董事、监事的薪酬提交股东大会审议批准后执行；属于高管人员的薪酬由公司根据董事会决议执行。

6、关于信息披露：公司指定董事会秘书负责信息披露管理工作，负责接待来访、回答咨询、联系股东，向投资者提供公司公开披露的资料；公司能够按照法律、法规和公司章程的规定，真实、准确、完整、及时地披露信息，并保证所有股东有平等的机会获得信息。

7、关于利益相关者：公司能够充分尊重银行及其他债权人、员工、经销商、供应商等利益相关者的合法权益，与其积极合作，共同推动公司持续、健康地发展。公司注意维护社会公众股东的利益，尤其是中小股东的利益，公司股东会会议采取对中小股东投票单独计票，尊重中小股东的表决结果。

公司治理与法律、行政法规和中国证监会关于上市公司治理的规定是否存在重大差异；如有重大差异，应当说明原因

适用 不适用

二、公司控股股东、实际控制人在保证公司资产、人员、财务、机构、业务等方面独立性的具体措施，以及影响公司独立性而采取的解决方案、工作进度及后续工作计划

适用 不适用

控股股东、实际控制人及其控制的其他单位从事与公司相同或者相近业务的情况，以及同业竞争或者同业竞争情况发生较大变化对公司的影响、已采取的解决措施、解决进展以及后续解决计划

适用 不适用

三、董事和高级管理人员的情况

(一) 现任及报告期内离任董事和高级管理人员持股变动及薪酬情况

√适用 □不适用

单位：股

姓名	职务	性别	年龄	任期起始日期	任期终止日期	年初持股数	年末持股数	年度内股份增减变动量	增减变动原因	报告期内从公司获得的税前薪酬总额（万元）	是否在公司关联方获取薪酬
朱磊	董事、董事长、总经理	男	43	2023-05-20	2026-05-19	0	0	0	/	114.42	否
王黎明	董事、副总经理、董事会秘书	男	53	2023-05-20	2026-05-19	262,850	262,850	0	/	45.53	否
焦广宇	董事、副总经理	男	51	2023-05-20	2026-05-19	262,850	262,850	0	/	55.84	否
邢辉	董事	男	48	2025-07-29	2026-05-19	0	0	0	/	30.28	否
马丽丽	职工代表董事	女	47	2025-07-08	2026-05-19	0	0	0	/	11.36	否
刘惠荣	独立董事	女	63	2023-05-20	2026-05-19	0	0	0	/	8	否
孙建强	独立董事	男	62	2023-05-20	2026-05-19	0	0	0	/	8	否
谷小丰	独立董事	男	54	2023-05-20	2026-05-19	0	0	0	/	8	否
王强	董事（离任）、副总经理	男	48	2023-05-20	2026-05-19	262,850	262,850	0	/	51.65	否
吕顺	副总经理、财务总监	女	44	2025-07-11	2026-05-19	0	0	0	/	33.61	否
谭立峰	副总经理	男	55	2023-05-20	2026-05-19	0	0	0	/	56.96	否
苑志强	监事（离任）	男	49	2020-05-15	2025-07-08	0	0	0	/	20.98	否
刘杰	监事（离任）	女	59	2020-05-15	2025-07-08	0	0	0	/	19.27	否
王人飞	监事（离任）	男	47	2020-05-15	2025-07-08	0	0	0	/	46.45	否
杨奇峰	总经理（离任）	男	59	2021-08-27	2025-07-10	0	0	0	/	97.05	否

合计	任)	/	/	/	/	/	788,550	788,550	0	/	607.40	否
----	----	---	---	---	---	---	---------	---------	---	---	--------	---

姓名	主要工作经历
朱磊	男,1983 年出生,中国国籍,无境外永久居留权,硕士学历。曾任交通银行青岛分行国际融资部科员,青岛康普顿科技股份有限公司采购部副总监、市场部副总监、路邦事业部副总经理。现任本公司董事、董事长、总经理、青岛康普顿石油化工有限公司董事长。
王黎明	男,1973 年出生,中国国籍,无境外永久居留权,本科学历。历任青岛王冠石油化学有限公司办公室主任,青岛康普顿石油化学有限公司办公室主任,青岛康普顿科技股份有限公司办公室主任,青岛康普顿科技股份有限公司生产总监,青岛康普顿石油化工有限公司总经理。现任本公司董事、副总经理、董事会秘书,兼任青岛创启新能催化科技有限公司董事。
焦广宇	男,1974 年出生,中国国籍,无境外永久居留权,专科学历。历任青岛王冠石油化学有限公司康普顿大区经理,青岛康普顿科技股份有限公司车用油销售总监。现任本公司董事、副总经理。
邢辉	男,1978 年出生,中国国籍,无境外永久居留权,研究生学历。历任青岛康普顿石油化工有限公司副总经理,青岛康普顿环保科技有限公司副总经理。现任公司综合部总监,董事。
马丽丽	女,1979 年出生,中国国籍,无境外永久居留权,本科学历,历任青岛锦泰微电子有限公司综合主管、中智青岛经济技术合作有限公司人事经理、青岛王冠石油化学有限公司人事主管、青岛康普顿石油化学有限公司人事主管。现任本公司行政主管,职工代表董事。
刘惠荣	女,1963 年出生,中国国籍,无境外永久居留权,博士学历,中共党员。曾任赛轮股份有限公司独立董事,圣阳电源股份有限公司独立董事,山东龙大美食股份有限公司独立董事。现任中国海洋大学教授,本公司独立董事。
孙建强	1964 年出生,中国国籍,无永久境外居留权,管理学(会计学)博士,具有英国皇家特许管理会计师(CIMA)和全球特许管理会计师(CGMA)资格,曾任赛轮股份有限公司独立董事、青岛特锐德电气股份有限公司独立董事、山东玲珑轮胎股份有限公司独立董事、青岛中资中程集团股份有限公司独立董事,现任中国海洋大学管理学院会计学系三级教授,本公司独立董事。兼任青岛国恩科技股份有限公司独立董事、海尔新能源科技股份有限公司独立董事。
谷小丰	1972 年出生,中国国籍,无境外永久居留权,本科学历。历任北京国际饭店客户经理,北京绿色通道科技有限公司产品经理,中国网通有限公司产品经理,高德软件有限公司高精地图部总监,腾讯大地通途(北京)有限公司高精地图部总监。现任小米汽车科技有限公司自动驾驶部地图部负责人,本公司独立董事。
王强	男,1978 年出生,中国国籍,无境外永久居留权,硕士学历。曾主持“汽车节能与纳米陶瓷机油的研究”、“纳米流体在发动机冷却的应用研究”等课题的研究,其中“汽车节能与纳米陶瓷机油的研究”获山东省科技进步三等奖,发表了《康普顿纳米陶瓷机油 SJ15W-40 行车试验》等多篇论文。历任青岛康普顿石油化学有限公司技术部经理,青岛康普顿科技股份有限公司工业油销售总监,本公司董事。现任本公司副总经理。
吕顺	女,1982 年出生。中国国籍,无境外永久居留权,本科学历。历任华仁药业股份有限公司人力资源中心总监、营销中心第一副总经理、企业服务公司总经理,青岛康普顿科技股份有限公司人力资源总监、综合部总监。现任本公司副总经理,财务总监。

谭立峰	男, 1971 年出生, 中国国籍, 无境外永久居留权, 研究生学历, 工程师。历任安徽省凤台化肥厂厂长助理, 信立化工有限公司法定代表人, 安徽尚蓝环保科技有限公司董事长、总经理, 安徽省化工行业协会副秘书长, 安徽省生态环境保护协会常务理事, 现任本公司副总经理、安徽尚蓝环保科技有限公司总经理。
苑志强	男, 1977 年出生, 中共党员, 中国国籍, 无境外永久居留权, 本科学历, 历任青岛市美术广告公司设计主管, 青岛康普顿科技股份有限公司设计主管、市场经理, 鼎犀科技(山东)有限公司市场经理, 本公司监事、监事会主席。现任公司市场部总监助理。
刘杰	女, 1967 年出生, 中国国籍, 无境外永久居留权, 专科学历。曾任青岛宏茂制罐有限公司厂长, 本公司全资孙公司鼎犀科技(山东)有限公司项目总监, 本公司监事。现任公司客服部总监。
王人飞	男, 1979 年出生, 中国国籍, 无境外永久居留权, 专科学历。历任青岛康普顿科技股份有限公司车用油区域经理, 青岛康普顿科技股份有限公司工业油事业部大区经理, 本公司全资子公司康普顿环保科技有限公司销售副总, 本公司职工代表监事。现任公司工业油暨 OEM 业务总监。
杨奇峰	男, 1967 年出生, 中国国籍, 无境外永久居留权, 硕士学历。曾任青岛啤酒第二有限公司工程师、主任, 青岛可口可乐饮料有限公司生产/工程经理, 艾默生电机(中国)有限公司运营总监, 法罗力热能设备(中国)有限公司首席运营官, 青岛圣戈班有限公司总经理, 法国 HMY 集团(中国区)/上海永冠商业设备有限公司首席执行官, 本公司副总经理, 总经理, 安徽尚蓝环保科技有限公司董事长。现已离任。

其它情况说明

适用 不适用

(二) 现任及报告期内离任董事和高级管理人员的任职情况

1、 在股东单位任职情况

适用 不适用

2、 在其他单位任职情况

适用 不适用

任职人员姓名	其他单位名称	在其他单位担任的职务	任期起始日期	任期终止日期
刘惠荣	中国海洋大学	教授	1996-02	/
孙建强	中国海洋大学	管理学院研究生管理部部长	2024-03	2025-03
孙建强	青岛国恩科技股份有限公司	独立董事	2023-05	2026-05
谷小丰	小米汽车科技有限公司	自动驾驶业务中心/地图部负责人	2022-11	/
在其他单位任职情况的说明	无			

(三) 董事、高级管理人员薪酬情况

适用 不适用

董事、高级管理人员薪酬的决策程序	根据《公司章程》、《薪酬与考核委员会管理办法》等相关规定，董事和高级管理人员的薪酬经董事会薪酬与考核委员会审核。
董事在董事会讨论本人薪酬事项时是否回避	是
薪酬与考核委员会或独立董事专门会议关于董事、高级管理人员薪酬事项发表建议的具体情况	2025年4月28日，青岛康普顿科技股份有限公司第五届董事会薪酬与考核委员会召开第二次会议，审议通过了：1.《青岛康普顿科技股份有限公司关于2025年度董事、监事薪酬方案的议案》；2.《青岛康普顿科技股份有限公司关于2025年度高级管理人员薪酬方案的议案》；委员会一致认为公司披露的董事、监事和高级管理人员报酬情况与实际相符，披露程序满足相关法规要求，并提交公司第五届董事会第十五次会议审议通过。
董事、高级管理人员薪酬确定依据	根据年度经营计划、个人岗位职责和管理目标等综合情况核定考核指标。
董事和高级管理人员薪酬的实际支付情况	董事、监事和高级管理人员报酬的实际支付情况与年报披露的数据相符。
报告期末全体董事和高级管理人员实际获得的薪酬合计	607.40 万元
报告期末全体董事和高级管理人员实际获得薪酬的考核依据和完成情况	依据《青岛康普顿科技股份有限公司薪酬管理制度》及《2025 年责任制考评协议书》，公司已完成对董事及高级管理人员薪酬的考核与发放工作。
报告期末全体董事和高级管理人员实际获得薪酬的递延支付安排	无。
报告期末全体董事和高级管理人员实际获得薪酬的止付追索情况	无。

(四) 公司董事、高级管理人员变动情况

适用 不适用

姓名	担任的职务	变动情形	变动原因
杨奇峰	总经理	离任	个人原因
王黎明	财务总监	离任	工作调动
吕顺	财务总监	聘任	/
王强	董事	离任	工作调动
邢辉	董事	选举	/
马丽丽	董事	选举	/

(五) 近三年受证券监管机构处罚的情况说明

适用 不适用

(六) 其他

适用 不适用

四、董事履行职责情况

(一) 董事参加董事会和股东会的情况

董事姓名	是否独立董事	参加董事会情况						参加股东会情况
		本年应参加董事会次数	亲自出席次数	以通讯方式参加次数	委托出席次数	缺席次数	是否连续两次未亲自参加会议	出席股东会的次数
朱磊	否	8	8	0	0		否	4
王黎明	否	8	8	0	0		否	4
焦广宇	否	8	8	0	0		否	4
邢辉	否	4	4	0	0		否	1
马丽丽	否	5	5	0	0		否	1
刘惠荣	是	8	8	0	0		否	4
孙建强	是	8	8	0	0		否	4
谷小丰	是	8	8	0	0		否	4

连续两次未亲自出席董事会会议的说明

适用 不适用

年内召开董事会会议次数	8
其中：现场会议次数	8
通讯方式召开会议次数	0
现场结合通讯方式召开会议次数	0

(二) 董事对公司有关事项提出异议的情况

适用 不适用

(三) 其他

适用 不适用

五、董事会下设专门委员会情况

√适用 □不适用

(一) 董事会下设专门委员会成员情况

专门委员会类别	成员姓名
审计委员会	孙建强、刘惠荣、谷小丰
提名委员会	刘惠荣、孙建强、谷小丰、焦广宇、邢辉
薪酬与考核委员会	孙建强、刘惠荣、谷小丰、朱磊、邢辉
战略委员会	朱磊、王黎明、刘惠荣、孙建强、谷小丰

(二) 报告期内审计委员会召开5次会议

召开日期	会议内容	重要意见和建议	其他履行职责情况
2025-01-07	第五届审计委员会第八次会议审议通过如下议案： 和信会计师事务所关于青岛康普顿科技股份有限公司 2024 年年度审计计划	审议事项获众委员一致通过。	/
2025-04-28	第五届审计委员会第九次会议审议通过如下议案： 1.青岛康普顿科技股份有限公司关于对2024年度受聘会计师事务所履职情况评估报告 2.青岛康普顿科技股份有限公司关于2024年年度内部控制评价报告 3.青岛康普顿科技股份有限公司关于2024年董事会审计委员会履职情况报告 4.青岛康普顿科技股份有限公司关于续聘和信会计师事务所(特殊普通合伙)为公司2025年度审计机构 5.青岛康普顿科技股份有限公司关于2024年年度报告及其摘要 6.青岛康普顿科技股份有限公司关于2025年第一季度报告	审议事项获众委员一致通过。	/
2025-07-11	第五届审计委员会第十次会议审议通过如下议案： 青岛康普顿科技股份有限公司关于聘任财务总监的议案	审议事项获众委员一致通过。	/
2025-08-28	第五届审计委员会第十一次会议审议通过如下议案： 青岛康普顿科技股份有限公司 2025 年半年度报告	审议事项获众委员一致通过。	/
2025-10-23	第五届审计委员会第十二次会议审议通过如下议案： 青岛康普顿科技股份有限公司 2025 年第三季度报告	审议事项获众委员一致通过。	/

(三) 报告期内提名委员会召开1次会议

召开日期	会议内容	重要意见和建议	其他履行职责情况
2025-07-11	第五届提名委会第五次会议审议通过	审议事项获众委	/

	如下议案： 1、《青岛康普顿科技股份有限公司关于补选董事的议案》 2、《青岛康普顿科技股份有限公司关于聘任总经理的议案》 3、《青岛康普顿科技股份有限公司关于聘任财务总监、副总经理的议案》	员一致通过。	
--	---	--------	--

(四) 报告期内薪酬与考核委员会召开2次会议

召开日期	会议内容	重要意见和建议	其他履行职责情况
2025-04-28	第五届薪酬与考核委员会第二次会议审议通过如下议案： 1.青岛康普顿科技股份有限公司关于2025 年度董事、监事薪酬方案的议案 2.青岛康普顿科技股份有限公司关于2025 年度高级管理人员薪酬方案的议案	审议事项获众委员一致通过。	/
2025-12-05	第五届薪酬与考核委员会第三次会议审议通过如下议案： 青岛康普顿科技股份有限公司关于调整 2021 年股票期权激励计划行权价格及注销部分股票期权的议案	审议事项获众委员一致通过。	/

(五) 报告期内战略委员会召开1次会议

召开日期	会议内容	重要意见和建议	其他履行职责情况
2025-04-28	第五届董事会战略委员会第二次会议审议通过如下议案： 青岛康普顿科技股份有限公司关于使用闲置自有资金购买理财产品的议案	审议事项获众委员一致通过。	/

(六) 存在异议事项的具体情况

适用 不适用

六、 审计委员会发现公司存在风险的说明

适用 不适用

审计委员会对报告期内的监督事项无异议。

七、 报告期末母公司和主要子公司的员工情况

(一) 员工情况

母公司在职工的数量	123
主要子公司在职工的数量	193
在职工的数量合计	316
母公司及主要子公司需承担费用的离退休职工人数	5

专业构成	
专业构成类别	专业构成人数
生产人员	105
销售人员	127
技术人员	28
财务人员	16
行政人员	40
合计	316
教育程度	
教育程度类别	数量（人）
硕士及以上	13
本科	107
大专及以下	196
合计	316

(二) 薪酬政策

适用 不适用

公司坚持“以奋斗者为本”的薪酬理念，遵循效率优先、兼顾公平的分配原则。我们通过持续对标行业及区域薪酬水平，确保整体薪酬的外部竞争力。同时，对核心技术人员与关键管理者等战略性人才，实施重点激励计划，使其薪酬水平在市场中具备显著优势。员工的薪酬收入与福利待遇严格与公司整体效益、所在团队绩效及个人贡献度强挂钩，建立了完善的薪酬与绩效考核联动机制，有效激发了全员的价值创造活力。

(三) 培训计划

适用 不适用

为支撑公司长远发展战略，我们致力于构建学习型组织，全面提升人才资本价值。报告期内，公司对培训体系进行了全方位升级，旨在强化员工岗位胜任力、深化企业文化认同，并系统性地拓展员工的知识边界。培训内容覆盖了新员工融入、安全生产、岗位专业技能、通用管理能力及领导力发展等全维度。我们采用了线上线下融合、内训外训结合、行动学习等多种灵活方式，确保培训精准触达、高效转化，为员工的职业成长和组织效能的持续提升提供坚实支撑。

(四) 劳务外包情况

适用 不适用

八、利润分配或资本公积金转增预案

(一) 现金分红政策的制定、执行或调整情况

适用 不适用

1.根据2024年三季度财务报告，公司2024年1-9月份实现归属于上市公司股东的净利润为57,513,177.73元（未经审计）；截至2024年9月30日，公司累计未分配利润为人民币66,901,318.81元（未经审计）。经综合考虑股东的合理回报和公司的长远发展，更好地维护股东权益，公司2024年中期利润分配预案具体如下：以公司2024年中期利润分配预案实施时股权登记日总股本256,449,650股，扣除回购专户上已回购股份3,934,800股后的总股本252,514,850股为基数，每10股派发现金股利0.7元（含税），预计应当派发现金股利17,676,039.50元（含税），占公司2024年前三季度归属于上市公司股东净利润的30.73%，本次利润分配不实施包括公积金转增股本、送红股在内的其他形式的分配。该利润分配预案已于2025年2月14日经公司2025年第一次临时股东大会审议通过，并于2025年3月实施完毕。

2.经和信会计师事务所（特殊普通合伙）出具的和信审字（2025）第 000433 号《审计报告》确认，截至 2024 年 12 月 31 日，2024 年度公司实现归属于上市公司股东的净利润 54,640,602.71 元，提取法定盈余公积 1,329,576.73 元，加上以前年度未分配利润 630,739,901.70 元（扣除 2024 年 6 月分配股利 15,150,891.00 元），处置其他权益工具投资 541,500.00 元，可供股东分配利润为 668,358,536.68 元。鉴于公司目前经营发展情况良好，为保持长期积极稳定回报股东的分红策略，根据证监会鼓励分红的有关规定，在保证公司持续健康发展的情况下，考虑公司未来业务发展的需求，现提议公司 2024 年年度利润分配预案如下：以公司 2024 年度利润分配方案实施时股权登记日总股本 256,449,650 股，扣除回购专户上已回购股份 3,934,800 股后的总股本 252,514,850 股为基数，每 10 股派发现金股利 0.4 元（含税），预计应当派发现金股利 10,100,594.00 元（含税），占公司 2024 年度归属于上市公司股东净利润的 18.49%，剩余未分配利润滚存至下一年度。该利润分配预案已于 2025 年 5 月 23 日经公司 2024 年年度股东大会审议通过，并于 2025 年 6 月实施完毕。

3.经和信会计师事务所（特殊普通合伙）出具的和信审字（2026）第 000385 号《审计报告》确认，截止 2025 年 12 月 31 日，2025 年度公司实现归属于上市公司股东的净利润 51,034,603.48 元，加上以前年度未分配利润 668,358,536.68 元（扣除 2025 年 3 月分配股利 17,676,039.50 元及 2025 年 6 月分配股利 10,100,594.00 元），可供股东分配利润为 691,616,506.66 元。鉴于公司目前经营发展情况良好，为保持长期积极稳定回报股东的分红策略，根据证监会鼓励分红的有关规定，在保证公司持续健康发展的情况下，考虑公司未来业务发展的需求，现提议公司 2025 年年度利润分配及资本公积转增股本预案如下：

以公司 2025 年度利润分配方案实施时股权登记日总股本 256,449,650 股，扣除回购专户上已回购股份 1,370,400 股后的总股本 255,079,250 股为基数，每 10 股派发现金股利 1 元（含税），预计应当派发现金股利 25,507,925.00 元（含税），占公司 2025 年度归属于上市公司股东净利润的 49.98%，剩余未分配利润滚存至下一年度。

(二) 现金分红政策的专项说明

适用 不适用

是否符合公司章程的规定或股东会决议的要求	<input checked="" type="checkbox"/> 是 <input type="checkbox"/> 否
分红标准和比例是否明确和清晰	<input checked="" type="checkbox"/> 是 <input type="checkbox"/> 否
相关的决策程序和机制是否完备	<input checked="" type="checkbox"/> 是 <input type="checkbox"/> 否
独立董事是否履职尽责并发挥了应有的作用	<input checked="" type="checkbox"/> 是 <input type="checkbox"/> 否
中小股东是否有充分表达意见和诉求的机会，其合法权益是否得到了充分保护	<input checked="" type="checkbox"/> 是 <input type="checkbox"/> 否

(三) 报告期内盈利且母公司可供股东分配利润为正，但未提出现金利润分配方案预案的，公司应当详细披露原因以及未分配利润的用途和使用计划

适用 不适用

(四) 本报告期利润分配及资本公积金转增股本预案

适用 不适用

单位：元币种：人民币

每 10 股送红股数（股）	0
每 10 股派息数（元）（含税）	1
每 10 股转增数（股）	0
现金分红金额（含税）	25,507,925
合并报表中归属于上市公司普通股股东的净利润	51,034,603.48

现金分红金额占合并报表中归属于上市公司普通股股东的净利润的比率(%)	49.98
以现金方式回购股份计入现金分红的金额	0
合计分红金额(含税)	25,507,925
合计分红金额占合并报表中归属于上市公司普通股股东的净利润的比率(%)	49.98

(五) 最近三个会计年度现金分红情况

适用 不适用

单位：元币种：人民币

最近三个会计年度累计现金分红金额(含税)(1)	68,435,449.50
最近三个会计年度累计回购并注销金额(2)	30,002,254.58
最近三个会计年度现金分红和回购并注销累计金额(3)=(1)+(2)	98,437,704.08
最近三个会计年度年均净利润金额(4)	51,155,035.03
最近三个会计年度现金分红比例(%) (5)=(3)/(4)	192.43
最近一个会计年度合并报表中归属于上市公司普通股股东的净利润	51,034,603.48
最近一个会计年度母公司报表年度末未分配利润	260,392,626.40

九、公司股权激励计划、员工持股计划或其他员工激励措施的情况及其影响

(一) 相关激励事项已在临时公告披露且后续实施无进展或变化的

适用 不适用

事项概述	查询索引
因权益分派、未达考核目标，调整行权价格及注销部分已授予但未行权的股票期权。	1.《青岛康普顿科技股份有限公司关于调整2021年股权激励计划行权价格及注销部分股票期权的公告》(2025-045) 2.《青岛康普顿科技股份有限公司关于调整2021年股票期权激励计划行权价格及注销部分股票期权的结果公告》(2025-046)

(二) 临时公告未披露或有后续进展的激励情况

股权激励情况

适用 不适用

其他说明：

适用 不适用

员工持股计划情况

适用 不适用

其他激励措施

适用 不适用

(三) 董事、高级管理人员报告期内被授予的股权激励情况

适用 不适用

(四) 报告期内对高级管理人员的考评机制，以及激励机制的建立、实施情况

适用 不适用

公司对高级管理人员实施岗位目标责任制和绩效评价为中心的考核制度，从经营管理等方面对公司高级管理人员进行考核，通过实施股票期权激励计划，将高管人员的薪酬收入与公司发展相挂钩，以适应公司发展的需要。公司高级管理人员的聘任程序公开、透明，符合法律及《公司章程》规定。

十、报告期内的内部控制制度建设及实施情况

适用 不适用

详见公司于2026年4月24日上海证券交易所（网址：www.sse.com.cn）披露的《内部控制自我评价报告》。

报告期内内部控制存在重大缺陷情况的说明

适用 不适用

十一、报告期内对子公司的管理控制情况

适用 不适用

报告期内，公司以内控制度为准绳，以防控风险为目的，多措并举，保证子公司的整体运行情况符合上市公司整体发展规划。

一、子公司依据公司的经营策略和风险管理政策建立相应的经营计划，风险管理程序。

二、通过严格执行《重大事项通报制度》，上市公司可以及时获知子公司发生的可能影响公司股票价格和发展走向的重大事项，及时进行风险评估和最终决策。公司建立了《对外投资管理制度》，子公司重大对外投资项目需履行严格的内控程序，禁止无序化、随意化投资，杜绝损害公司及股东利益的情况出现。

三、公司定期组织子公司关键管理人员进行运营情况汇报，定期进行内部审计监督，通过取得子公司财务报表和经营数据，对相关问题进行排查梳理，落实责任、及时整改。

四、通过子公司关键职位多为公司委派，以此降低代理人风险，更好的对子公司进行治理监控。

对子公司的管理控制存在异常的风险提示

适用 不适用

十二、内部控制审计报告的相关情况说明

适用 不适用

公司按照相关规定于年报披露日同时披露《青岛康普顿科技股份有限公司2025年内部控制审计报告》，具体内容详见公司在上海证券交易所网站（<http://www.sse.com.cn>）披露的相关公告。

是否披露内部控制审计报告：是

内部控制审计报告意见类型：标准的无保留意见

报告期或上年度是否被出具内部控制非标准审计意见

是 否

十三、上市公司治理专项行动自查问题整改情况

不适用

十四、纳入环境信息依法披露企业名单的上市公司及其主要子公司的环境信息情况

适用 不适用

其他说明

适用 不适用

十五、社会责任工作情况

(一) 是否单独披露社会责任报告、可持续发展报告或 ESG 报告

适用 不适用

(二) 社会责任工作具体情况

适用 不适用

具体说明

适用 不适用

十六、巩固拓展脱贫攻坚成果、乡村振兴等工作具体情况

适用 不适用

具体说明

适用 不适用

十七、其他

适用 不适用

为深入贯彻党的二十大和中央金融工作会议精神，落实国务院《关于进一步提高上市公司质量的意见》要求，积极响应上海证券交易所《关于开展沪市公司“提质增效重回报”专项行动的倡议》，青岛康普顿科技股份有限公司（以下简称“公司”）结合公司经营实际和发展战略，制定了“提质增效重回报”行动方案。并于2025年3月8日披露《青岛康普顿科技股份有限公司关于提质增效重回报行动方案的公告》（2025-007），现从公司经营、股东回报、投资者沟通、公司治理、“关键少数”责任五个方面将有关进展情况进行如下说明：

1. 公司经营方面：报告期内，公司实现归属于上市公司股东的净利润 51,034,603.48 元；截至 2025 年 12 月 31 日，归属于上市公司股东的净资产为 119,535.52 万元，较同期增长 5.30%；总资产为 141,720.07 万元，较同期增长 2.41%；

2. 股东回报方面：报告期内，公司分别于 2025 年 3 月 3 日实施 2024 年季度权益分派，共计派发现金股利共 17,676,039.5 元（含税），占公司 2024 年前三季度归属于上市公司股东净利润的 30.73%，2025 年 6 月 12 日实施 2024 年年度权益分派，共计派发现金股利 10,100,594 元（含税），占公司 2024 年度归属于上市公司股东净利润的 18.49%，共计派发完成现金股利 27,776,633.50 元（含税）。

3. 投资者沟通方面：报告期内，公司共计发布公告 100 份（其中编号公告 46 份，非编号公告 54 份）。接听投资者来访电话 36 通，回复投资者上证 E 互动提问 70 次，以多种渠道在公司业绩状况，业务布局，未来投资方向等诸多方面同投资者增加交流与沟通。

4. 公司治理方面：2025 年，共计召开股东会 4 次，董事会 8 次，监事会 2 次，董事会审计委员会 5 次，董事会提名委员会 1 次，董事会薪酬与考核委员会 2 次，董事会战略与发展委员会 1 次；会议审议决定了利润分配，2024 年度审计报告，2024 年年度报告及 2025 年第一季度报告，高管人员变动等公司治理重大事项。为进一步提升公司的规范运作水平，根据《公司法》（2023 年修订）、《上市公司章程指引》（2025 年修订）等相关规定，对《青岛康普顿科技股份有限公司章程》、《青岛康普顿科技股份有限公司股东会议事规则》、《青岛康普顿科技股份

有限公司董事会议事规则》、《青岛康普顿科技股份有限公司独立董事工作制度》、《青岛康普顿科技股份有限公司对外投资管理制度》、《青岛康普顿科技股份有限公司关联交易决策制度》、《青岛康普顿科技股份有限公司累积投票制度实施细则》、《青岛康普顿科技股份有限公司募集资金管理制度》、《青岛康普顿科技股份有限公司董事会秘书工作规则》、《青岛康普顿科技股份有限公司董事会审计委员会工作细则》、《青岛康普顿科技股份有限公司内部审计制度》、《青岛康普顿科技股份有限公司提名委员会工作细则》、《青岛康普顿科技股份有限公司薪酬与考核委员会工作细则》、《青岛康普顿科技股份有限公司总经理工作细则》、《青岛康普顿科技股份有限公司战略委员会工作细则》、《青岛康普顿科技股份有限公司董事、监事、高级管理人员持有及买卖本公司股票管理制度》、《青岛康普顿科技股份有限公司信息披露管理制度》、《青岛康普顿科技股份有限公司控股股东和实际控制人行为规范》、《青岛康普顿科技股份有限公司内幕信息知情人登记管理制度》、《青岛康普顿科技股份有限公司重大事项通报制度》、《青岛康普顿科技股份有限公司投资者关系管理工作制度》进行了全面修订，在公司合规治理层面，提供强有力的支撑。

5. “关键少数”责任担当方面：公司控股股东路邦石油化工有限公司于2025年1月25日发布增持计划，详见《青岛康普顿科技股份有限公司控股股东增持股份计划暨取得<贷款承诺函>的公告》（2025-004），青岛路邦石油化工有限公司拟自公告披露之日起6个月内，通过上海证券交易所集中竞价交易方式增持公司股份，本次增持资金总额不低于人民币2000万元（含），不超过人民币3500万元（含）。目前，该计划已完成，路邦化工共计增持公司股份2,987,800股；占上市公司总股本的1.17%；增持股份金额共计人民币2,609.32万元（不含交易费用），详见《青岛康普顿科技股份有限公司控股股东增持股份结果公告》（2025-033）。

第五节 重要事项

一、承诺事项履行情况

(一) 公司实际控制人、股东、关联方、收购人以及公司等承诺相关方在报告期内或持续到报告期内的承诺事项

√适用 □不适用

承诺背景	承诺类型	承诺方	承诺内容	承诺时间	是否有履行期限	承诺期限	是否及时严格履行	如未能及时履行应说明未完成履行的具体原因	如未能及时履行应说明下一步计划
与首次公开发行相关的承诺	解决同业竞争	青岛路邦石油化工有限公司、恒嘉世科国际（香港）有限公司	<p>(1) 本公司不会利用控股股东的地位损害青岛康普顿科技股份有限公司（以下简称康普顿，包括其附属企业）及其中小股东的合法权益。</p> <p>(2) 本公司及本公司控制的其他企业目前不存在从事与康普顿及其所控制的企业相同或相似且构成实质竞争的业务的情形。</p> <p>(3) 本公司将严格遵守国家有关法律、法规、规范性文件的规定，不在中国境内或境外，直接或间接从事与康普顿及其所控制的企业相同、相似且构成实质竞争的业务，亦不会直接或间接拥有与康普顿及其所控制的企业从事相同、相似且构成实质竞争的业务的其他企业、组织、经济实体的绝对或相对的控制权。</p> <p>(4) 本公司承诺不为自己或他人谋取属于康普顿或其所控制的企业商业机会；若本公司获得的任何商业机会与康普顿或其所控制的企业的主营业务或者主营产品相竞争或可能构成竞争，本公司将立即通知康普</p>	2012-02-17	是	至不再持有公司股份或公司终止上市之日止	是	/	/

		<p>顿，并优先将该商业机会给予康普顿或其所控制的企业。</p> <p>(5) 本公司将利用对所控制的其他企业、组织、经济实体的控制权，促使该等单位按照同样的标准遵守上述承诺。</p> <p>(6) 若违反上述承诺，本公司将承担相应的法律责任，包括但不限于对由此给康普顿及其中小股东造成的全部损失承担赔偿责任。</p>						
解决同业竞争	朱振华、朱梅珍	<p>(1) 本人将会公允地对待各下属企业，并不会利用实际控制人的地位或利用通过这种地位获得的信息，作出不利于青岛康普顿科技股份有限公司（以下简称康普顿，包括其附属企业）有利于其他下属企业的决定或判断；朱梅珍与朱振华夫妇不会利用实际控制人的地位损害发行人及其中小股东的合法利益。</p> <p>(2) 本人及其控制的企业目前不存在从事与康普顿及其所控制的企业相同或相似且构成实质竞争的业务的业务的情形。</p> <p>(3) 本人将严格遵守国家有关法律、法规、规范性文件的规定，不在中国境内或境外，直接或间接从事与康普顿及其所控制的企业相同、相似且构成实质竞争的业务，亦不会直接或间接拥有与康普顿及其所控制的企业从事相同、相似且构成实质竞争的业务的业务的其他企业、组织、经济实体的绝对或相对的控制权。</p> <p>(4) 本人承诺不为自己或他人谋取属于康普顿或其所控制的企业商业机会；若本人获得的任何商业机会与康普顿或其所控制的企业的主营业务或者主营产品相竞争或可能构成竞争，本人将立即通知发行人，并优先将该商业机会给予康普顿或其所控制的企业。</p> <p>(5) 本人将利用对所控制的其他企业、组织、经济实体的控制权，促使该等单位按照同样的标准遵守上述承诺。</p>	2012-02-17	是	至不再持有公司股份或公司终止上市之日止	是	/	/

			(6) 若违反上述承诺, 本人将连带承担相应的法律责任, 包括但不限于对由此给康普顿及其中小股东造成的全部损失承担赔偿责任。						
	解决关联交易	青岛路邦石油化工有限公司、恒嘉世科国际(香港)有限公司、朱振华、朱梅珍	<p>本公司/本人将严格按照法律、法规、其他规范性文件及青岛康普顿科技股份有限公司(以下简称康普顿, 包括其附属企业)章程的规定行使股东权利, 履行股东义务, 保持康普顿在资产、财务、人员、业务和机构等方面的独立性; 不以借款、代偿债务、代垫款项或其他任何方式占用康普顿的资金; 在与康普顿发生关联交易时, 将按照公平合理和正常的商业交易条件进行, 不会要求或接受康普顿给予比在任何一项市场公平交易中第三者更优惠的条件, 并善意、严格地履行与康普顿签订的各种关联交易协议。</p> <p>本公司/本人将确保本公司及本公司/本人控股附属企业(如涉及)不通过与康普顿之间的关联交易谋求超出上述规定以外的特殊利益, 不会进行有损康普顿及其中小股东利益的关联交易。若违反上述承诺, 本公司/本人将承担相应的法律责任, 包括但不限于对由此给康普顿及其中小股东造成的全部损失承担赔偿责任。</p>	2012-2-17	是	长期	是	/	/
与股权激励相关的承诺	其他	本公司	不为激励对象依据股权激励方案获得有关权益提供贷款或任何形式的财务资助, 包括为其贷款提供担保。	2021-9-14	是	2025-12-20	是	/	/

(二) 公司资产或项目存在盈利预测，且报告期仍处在盈利预测期间，公司就资产或项目是否达到原盈利预测及其原因作出说明

已达到 未达到 不适用

(三) 业绩承诺情况

适用 不适用

业绩承诺变更情况

适用 不适用

其他说明

适用 不适用

二、报告期内控股股东及其他关联方非经营性占用资金情况

适用 不适用

三、违规担保情况

适用 不适用

四、公司董事会对会计师事务所“非标准意见审计报告”的说明

适用 不适用

五、公司对会计政策、会计估计变更或重大会计差错更正原因和影响的分析说明

(一) 公司对会计政策、会计估计变更原因及影响的分析说明

适用 不适用

(二) 公司对重大会计差错更正原因及影响的分析说明

适用 不适用

(三) 与前任会计师事务所进行的沟通情况

适用 不适用

(四) 审批程序及其他说明

适用 不适用

六、聘任、解聘会计师事务所情况

单位：元币种：人民币

	现聘任
境内会计师事务所名称	和信会计师事务所（特殊普通合伙）
境内会计师事务所报酬	450,000.00
境内会计师事务所审计年限	15
境内会计师事务所注册会计师姓名	王伦刚、王钦顺

境内会计师事务所注册会计师审计服务的累计年限	王伦刚（4）王钦顺（4）
境外会计师事务所名称	/
境外会计师事务所报酬	/
境外会计师事务所审计年限	/

	名称	报酬
内部控制审计会计师事务所	和信会计师事务所（特殊普通合伙）	250,000.00
财务顾问	上海荣正投资咨询股份有限公司	/
保荐人	光大证券股份有限公司	/

聘任、解聘会计师事务所的情况说明

适用 不适用

审计期间改聘会计师事务所的情况说明

适用 不适用

审计费用较上一年度下降 20%以上（含 20%）的情况说明

适用 不适用

七、面临退市风险的情况

(一) 导致退市风险警示的原因

适用 不适用

(二) 公司拟采取的应对措施

适用 不适用

(三) 面临终止上市的情况和原因

适用 不适用

八、破产重整相关事项

适用 不适用

九、重大诉讼、仲裁事项

本年度公司有重大诉讼、仲裁事项 本年度公司无重大诉讼、仲裁事项

十、上市公司及其董事、高级管理人员、控股股东、实际控制人涉嫌违法违规、受到处罚及整改情况

适用 不适用

十一、报告期内公司及其控股股东、实际控制人诚信状况的说明

适用 不适用

十二、重大关联交易

(一)与日常经营相关的关联交易

1、已在临时公告披露且后续实施无进展或变化的事项

适用 不适用

2、已在临时公告披露，但有后续实施的进展或变化的事项

适用 不适用

3、临时公告未披露的事项

适用 不适用

(二)资产或股权收购、出售发生的关联交易

1、已在临时公告披露且后续实施无进展或变化的事项

适用 不适用

2、已在临时公告披露，但有后续实施的进展或变化的事项

适用 不适用

3、临时公告未披露的事项

适用 不适用

4、涉及业绩约定的，应当披露报告期内的业绩实现情况

适用 不适用

(三)共同对外投资的重大关联交易

1、已在临时公告披露且后续实施无进展或变化的事项

适用 不适用

2、已在临时公告披露，但有后续实施的进展或变化的事项

适用 不适用

3、临时公告未披露的事项

适用 不适用

(四)关联债权债务往来

1、已在临时公告披露且后续实施无进展或变化的事项

适用 不适用

2、已在临时公告披露，但有后续实施的进展或变化的事项

适用 不适用

3、临时公告未披露的事项

适用 不适用

(五)公司与存在关联关系的财务公司、公司控股财务公司与关联方之间的金融业务

适用 不适用

(六)其他

适用 不适用

十三、重大合同及其履行情况

(一) 托管、承包、租赁事项

1、 托管情况

适用 不适用

2、 承包情况

适用 不适用

3、 租赁情况

适用 不适用

(二) 担保情况

适用 不适用

(三) 委托他人进行现金资产管理的情况

1、 委托理财情况

(1). 委托理财总体情况

适用 不适用

单位：万元币种：人民币

类型	未到期余额	逾期未收回金额
银行理财产品	25,000.00	0
券商理财产品	10,000.00	0
公募基金产品	2,035.46	0

其他情况

适用 不适用

(2). 单项委托理财情况

适用 不适用

单位：万元币种：人民币

受托人	委托理财类型	委托理财金额	委托理财起始日期	委托理财终止日期	资金投向	是否存在受限情形	实际收益或损失	未到期金额	逾期未收回金额
青岛农村商业银行股份有限公司	结构性存款	2,000	2025-02-12	2025-05-13	/	否	12.82		0
青岛银行香港中路第二支行	结构性存款	8,000	2025-03-12	2025-06-10	/	否	49.71		0

青岛农村商业银行股份有限公司	结构性存款	2,000	2025-03-13	2025-06-11	/	否	12.33		0
青岛银行香港中路第二支行	结构性存款	10,000	2025-06-10	2025-09-08	/	否	57.21		0
青岛银行香港中路第二支行	结构性存款	10,000	2025-06-23	2025-12-22	/	否	118.18		0
浙商银行青岛分行营业部	结构性存款	5,000	2025-06-27	2025-12-25	/	否	53.96		0
浙商银行青岛分行营业部	结构性存款	5,000	2025-09-12	2026-03-12	/	否		5,000	0
青岛农村商业银行股份有限公司	结构性存款	5,000	2025-09-15	2025-12-15	/	否	26.18		0
青岛农村商业银行股份有限公司	结构性存款	10,000	2025-12-22	2026-03-23	/	否		10,000	0
青岛银行香港中路第二支行	结构性存款	10,000	2025-12-26	2026-03-26	/	否		10,000	0
中信证券(山东)有限责任公司东海西路	收益凭证	10,000	2025-09-08	2026-09-08	/	否		10,000	0
中信证券股份有限公司	交易型开放式指数基金	1,219.38	2025-12-30		/	否		1,219.38	0
中信证券股份有限公司	交易型开放式指数基金	816.08	2025-12-31		/	否		816.08	0
杭州银行合肥分行	结构性存款	600.00	2025-4-11	2025-4-25	/	否	0.44		0
招行合肥分行	结构性存款	500.00	2025-3-10	2025-3-31	/	否	0.58		0

其他情况

适用 不适用

(3). 委托理财减值准备

适用 不适用

2、委托贷款情况

(1). 委托贷款总体情况

适用 不适用

其他情况

适用 不适用

(2). 单项委托贷款情况

适用 不适用

其他情况

适用 不适用

(3). 委托贷款减值准备

适用 不适用

3、其他情况

适用 不适用

(四) 其他重大合同

适用 不适用

十四、募集资金使用进展说明

适用 不适用

十五、其他对投资者作出价值判断和投资决策有重大影响的事项的说明

适用 不适用

第六节 股份变动及股东情况

一、股本变动情况

(一) 股份变动情况表

1、股份变动情况表

报告期内，公司股份总数及股本结构未发生变化。

2、股份变动情况说明

适用 不适用

3、股份变动对最近一年和最近一期每股收益、每股净资产等财务指标的影响（如有）

适用 不适用

4、公司认为必要或证券监管机构要求披露的其他内容

适用 不适用

(二) 限售股份变动情况

适用 不适用

二、证券发行与上市情况

(一) 截至报告期内证券发行情况

适用 不适用

截至报告期内证券发行情况的说明（存续期内利率不同的债券，请分别说明）：

适用 不适用

(二) 公司股份总数及股东结构变动及公司资产和负债结构的变动情况

适用 不适用

(三) 现存的内部职工股情况

适用 不适用

三、股东和实际控制人情况

(一) 股东总数

截至报告期末普通股股东总数(户)	11,384
年度报告披露日前上一月末的普通股股东总数(户)	13,228
截至报告期末表决权恢复的优先股股东总数（户）	0
年度报告披露日前上一月末表决权恢复的优先股股东总数（户）	0

(二) 截至报告期末前十名股东、前十名流通股东（或无限售条件股东）持股情况表

单位：股

前十名股东持股情况（不含通过转融通出借股份）							
股东名称 （全称）	报告期内 增减	期末持股数 量	比例 （%）	持有有限 售条件股 份数量	质押、标记或冻 结情况		股东性质
					股份状态	数量	
恒嘉世科国际（香港）有限公司	0	69,207,200	26.99	0	无	/	境外法人
青岛路邦石油化工有限公司	2,987,800	66,654,090	25.99	0	无	/	境内非国有法人
中信证券资产管理（香港）有限公司—客户资金	0	3,101,900	1.21	0	无	/	其他
上海湘元投资管理有限公司	0	2,308,900	0.90	0	无	/	境内非国有法人
高盛国际—自有资金	1,340,933	1,635,562	0.64	0	无	/	其他
黄启平	-710,000	1,608,000	0.63	0	无	/	境外自然人
陈国权	0	1,314,500	0.51	0	无	/	境内自然人
魏亮	0	1,261,000	0.49	0	无	/	境内自然人
郭燕	0	1,258,200	0.49	0	无	/	境内自然人
杨小兰	0	1,227,200	0.48	0	无	/	境内自然人
前十名无限售条件股东持股情况（不含通过转融通出借股份）							
股东名称	持有无限售条件流通股的数量		股份种类及数量				
			种类	数量			
恒嘉世科国际（香港）有限公司	69,207,200		人民币普通股	69,207,200			
青岛路邦石油化工有限公司	66,654,090		人民币普通股	66,654,090			
中信证券资产管理（香港）有限公司—客户资金	3,101,900		人民币普通股	3,101,900			
上海湘元投资管理有限公司	2,308,900		人民币普通股	2,308,900			
高盛国际—自有资金	1,635,562		人民币普通股	1,635,562			
黄启平	1,608,000		人民币普通股	1,608,000			
陈国权	1,314,500		人民币普通股	1,314,500			
魏亮	1,261,000		人民币普通股	1,261,000			

郭燕	1,258,200	人民币普通股	1,258,200
杨小兰	1,227,200	人民币普通股	1,227,200
前十名股东中回购专户情况说明	青岛康普顿科技股份有限公司回购专用证券账户目前持有公司1,370,400股股份，占总股本比例0.53%。 公司于2024年5月回购完成，共计回购股份3,934,800股，占总股本比例1.53%； 公司于2025年10月28日~2025年11月10日期间通过集中竞价减持形式减持2,564,400股，占总股本比例达1%。		
上述股东委托表决权、受托表决权、放弃表决权的说明	不适用		
上述股东关联关系或一致行动的说明	青岛路邦石油化工有限公司全资控股恒嘉世科国际（香港）有限公司，除此之外，公司未知其他流通股股东之间是否存在一致行动人的情况。		
表决权恢复的优先股股东及持股数量的说明	不适用		

持股5%以上股东、前十名股东及前十名无限售流通股股东参与转融通业务出借股份情况

适用 不适用

前十名股东及前十名无限售流通股股东因转融通出借/归还原因导致较上期发生变化

适用 不适用

前十名有限售条件股东持股数量及限售条件

适用 不适用

(三) 战略投资者或一般法人因配售新股成为前10名股东

适用 不适用

四、控股股东及实际控制人情况

(一) 控股股东情况

1、法人

适用 不适用

名称	青岛路邦石油化工有限公司
单位负责人或法定代表人	朱振华
成立日期	1997年1月23日
主要经营业务	股权投资管理
报告期内控股和参股的其他境内外上市公司的股权情况	无
其他情况说明	全资控股恒嘉世科国际（香港）有限公司

2、自然人

适用 不适用

3、 公司不存在控股股东情况的特别说明

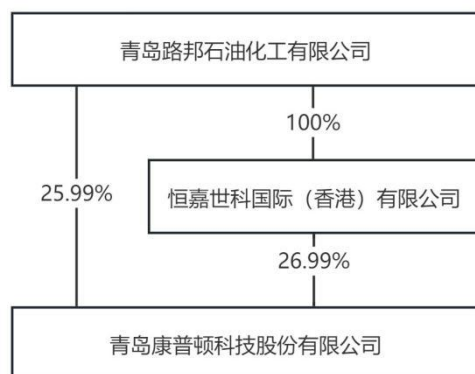
适用 不适用

4、 报告期内控股股东变更情况的说明

适用 不适用

5、 公司与控股股东之间的产权及控制关系的方框图

适用 不适用



(二) 实际控制人情况

1、 法人

适用 不适用

2、 自然人

适用 不适用

姓名	朱振华
国籍	中国
是否取得其他国家或地区居留权	否
主要职业及职务	青岛路邦石油化工有限公司法定代表人、执行董事、总经理。
过去 10 年曾控股的境内外上市公司情况	无
姓名	朱梅珍
国籍	中国
是否取得其他国家或地区居留权	否
主要职业及职务	恒嘉世科国际（香港）有限公司董事
过去 10 年曾控股的境内外上市公司情况	无

3、 公司不存在实际控制人情况的特别说明


适用 不适用

4、 报告期内公司控制权发生变更的情况说明

适用 不适用

5、 公司与实际控制人之间的产权及控制关系的方框图

适用 不适用



6、 实际控制人通过信托或其他资产管理方式控制公司

适用 不适用

(三) 控股股东及实际控制人其他情况介绍

适用 不适用

五、公司控股股东或第一大股东及其一致行动人累计质押股份数量占其所持公司股份数量比例达到 80%以上

适用 不适用

六、其他持股在百分之十以上的法人股东

适用 不适用

七、股份限制减持情况说明

适用 不适用

八、股份回购在报告期的具体实施情况

适用 不适用

九、优先股相关情况

适用 不适用

第七节 债券相关情况

一、公司债券（含企业债券）和非金融企业债务融资工具

适用 不适用

二、可转换公司债券情况

适用 不适用

第八节 财务报告

一、审计报告

√适用 □不适用

青岛康普顿科技股份有限公司

审计报告

和信审字（2026）第 000385 号

目录	页码
一、审计报告	1-4
二、已审财务报表及附注	
1、合并及母公司资产负债表	5-8
2、合并及母公司利润表	9-10
3、合并及母公司现金流量表	11-12
4、合并及母公司股东权益变动表	13-16
5、财务报表附注	17-99



和信会计师事务所（特殊普通合伙）

二〇二六年四月二十三日

审计报告

和信审字(2026)第 000385 号

青岛康普顿科技股份有限公司全体股东：

一、审计意见

我们审计了青岛康普顿科技股份有限公司（以下简称“康普顿”）财务报表，包括 2025 年 12 月 31 日的合并及母公司资产负债表，2025 年度的合并及母公司利润表、合并及母公司现金流量表、合并及母公司股东权益变动表以及相关财务报表附注。

我们认为，后附的财务报表在所有重大方面按照企业会计准则的规定编制，公允反映了康普顿 2025 年 12 月 31 日合并及母公司的财务状况以及 2025 年度合并及母公司的经营成果和合并及母公司的现金流量。

二、形成审计意见的基础

我们按照中国注册会计师审计准则的规定执行了审计工作。审计报告的“注册会计师对财务报表审计的责任”部分进一步阐述了我们在这些准则下的责任。按照中国注册会计师职业道德守则，我们独立于康普顿，并履行了职业道德方面的其他责任。我们相信，我们获取的审计证据是充分、适当的，为发表审计意见提供了基础。

三、关键审计事项

关键审计事项是我们根据职业判断，认为对本期财务报表审计最为重要的事项。这些事项的应对以对财务报表整体进行审计并形成审计意见为背景，我们不对这些事项单独发表意见。我们确定下列事项是需要在审计报告中沟通的关键审计事项：

收入确认

1、事项描述

如康普顿合并财务报表“附注五.40”所述，康普顿 2025 年度合并营业收入为 951,150,060.98 元，由于收入为公司利润关键指标，管理层在收入方面可能存在由于不恰当确认产生重大错报的风险，因此我们将收入确认识别为关键审计事项。

2、审计应对

我们对康普顿收入确认关键审计事项执行的主要审计程序包括：

(1) 测试和评价与收入确认相关的关键内部控制，复核相关会计政策是否正确且一贯地运行；

(2) 检查主要的销售合同，识别与商品或服务控制权转移相关的条款，评价收入确认政策是否符合企业会计准则的规定；

(3) 结合产品类型对收入以及毛利情况进行分析，判断相关会计政策是否正确且一贯地运行，判断销售收入和毛利变动的合理性；

(4) 从销售收入的会计记录和出库记录中选取样本，与该笔销售相关的合同、出库单、客户签收记录及发票等进行交叉核对，特别关注资产负债表日前后样本是否计入正确的会计期间；

(5) 分析应收账款账龄的合理性，并进行期后收款的测试；

(6) 针对资产负债表日前后确认的销售收入执行截止性测试；

(7) 检查与营业收入相关的信息是否已在财务报表中作出恰当列报。

基于所实施的审计程序，管理层的收入确认及披露可以被我们获取的证据所支持。

四、其他信息

康普顿管理层（以下简称“管理层”）对其他信息负责。其他信息包括年度报告中涵盖的信息，但不包括财务报表和我们的审计报告。

我们对财务报表发表的审计意见不涵盖其他信息，我们也不对其他信息发表任何形式的鉴证结论。

结合我们对财务报表的审计，我们的责任是阅读其他信息，在此过程中，考虑其他信息是否与财务报表或我们在审计过程中了解到的情况存在重大不一致或者似乎存在重大错报。

基于我们已执行的工作，如果我们确定其他信息存在重大错报，我们应当报告该事实。在这方面，我们无任何事项需要报告。

五、管理层和治理层对财务报表的责任

康普顿管理层（以下简称“管理层”）负责按照企业会计准则的规定编制财务报表，使其实现公允反映，并设计、执行和维护必要的内部控制，以使财务报表不存在由于舞弊或错误导致的重大错报。

在编制财务报表时，管理层负责评估康普顿的持续经营能力，披露与持续经营相关的事项（如适用），并运用持续经营假设，除非管理层计划清算、终止运营或别无其

他现实的选择。

治理层负责监督康普顿的财务报告过程。

六、注册会计师对财务报表审计的责任

我们的目标是对财务报表整体是否不存在由于舞弊或错误导致的重大错报获取合理保证，并出具包含审计意见的审计报告。合理保证是高水平的保证，但并不能保证按照审计准则执行的审计在某一重大错报存在时总能发现。错报可能由于舞弊或错误导致，如果合理预期错报单独或汇总起来可能影响财务报表使用者依据财务报表作出的经济决策，则通常认为错报是重大的。

在按照审计准则执行审计工作的过程中，我们运用职业判断，并保持职业怀疑。同时，我们也执行以下工作：

（一）识别和评估由于舞弊或错误导致的财务报表重大错报风险，设计和实施审计程序以应对这些风险，并获取充分、适当的审计证据，作为发表审计意见的基础。由于舞弊可能涉及串通、伪造、故意遗漏、虚假陈述或凌驾于内部控制之上，未能发现由于舞弊导致的重大错报的风险高于未能发现由于错误导致的重大错报的风险。

（二）了解与审计相关的内部控制，以设计恰当的审计程序。

（三）评价管理层选用会计政策的恰当性和作出会计估计及相关披露的合理性。

（四）对管理层使用持续经营假设的恰当性得出结论。同时，根据获取的审计证据，就可能导致对康普顿持续经营能力产生重大疑虑的事项或情况是否存在重大不确定性得出结论。如果我们得出结论认为存在重大不确定性，审计准则要求我们在审计报告中提请报表使用者注意财务报表中的相关披露；如果披露不充分，我们应当发表非无保留意见。我们的结论基于截至审计报告日可获得的信息。然而，未来的事项或情况可能导致康普顿不能持续经营。

（五）评价财务报表的总体列报、结构和内容（包括披露），并评价财务报表是否公允反映相关交易和事项。

（六）就康普顿实体或业务活动的财务信息获取充分、适当的审计证据，以对合并财务报表发表审计意见。我们负责指导、监督和执行集团审计，并对审计意见承担全部责任。

我们与治理层就计划的审计范围、时间安排和重大审计发现等事项进行沟通，包括沟通我们在审计中识别出的值得关注的内部控制缺陷。

我们还就已遵守与独立性相关的职业道德要求向治理层提供声明，并与治理层沟通可能被合理认为影响我们独立性的所有关系和其他事项，以及相关的防范措施（如适用）。

从与治理层沟通过的事项中，我们确定哪些事项对本期财务报表审计最为重要，因而构成关键审计事项。我们在审计报告中描述这些事项，除非法律法规禁止公开披露这些事项，或在极少数情形下，如果合理预期在审计报告中沟通某事项造成的负面后果超过在公众利益方面产生的益处，我们确定不应在审计报告中沟通该事项。

和信会计师事务所（特殊普通合伙）中国注册会计师：

（项目合伙人）

中国·济南中国注册会计师：

2026年4月23日

二、财务报表

合并资产负债表

2025年12月31日

编制单位：青岛康普顿科技股份有限公司

单位：元币种：人民币

项目	附注	2025年12月31日	2024年12月31日
流动资产：			
货币资金		356,486,957.23	351,983,839.86
交易性金融资产		371,253,863.01	235,455,154.95
衍生金融资产			
应收票据		8,669,392.03	30,349,750.44
应收账款		54,932,244.30	62,989,123.90
应收款项融资		486,361.77	59,922,671.82
预付款项		25,726,182.11	19,837,593.93
其他应收款		16,859,446.14	13,755,780.12
买入返售金融资产			
存货		100,106,553.67	125,652,573.07
合同资产			
持有待售资产			
一年内到期的非流动资产			
其他流动资产		13,296,139.78	16,732,420.25
流动资产合计		947,817,140.04	916,678,908.34
非流动资产：			
债权投资			
其他债权投资			
长期应收款			
长期股权投资		49,658,830.53	41,288,641.74
其他权益工具投资		40,511,002.04	41,910,350.97
其他非流动金融资产		4,848,000.00	4,848,000.00
投资性房地产			
固定资产		228,011,074.43	243,406,294.33
在建工程		25,867,239.18	22,996,174.09
生产性生物资产			
油气资产			
使用权资产		2,352,242.45	2,940,303.05
无形资产		45,619,462.95	47,165,767.40
开发支出			
商誉		35,560,400.49	30,369,789.89
长期待摊费用		4,854,455.38	
递延所得税资产		7,016,685.53	6,163,121.74
其他非流动资产		25,084,194.69	26,122,457.58
非流动资产合计		469,383,587.67	467,210,900.79
资产总计		1,417,200,727.71	1,383,889,809.13
流动负债：			
短期借款		30,014,361.11	30,015,797.22
交易性金融负债			
衍生金融负债			

应付票据		15,896,688.70	31,579,800.17
应付账款		49,850,898.89	45,281,271.29
预收款项			
合同负债		11,188,633.06	9,194,443.70
应付职工薪酬		12,169,447.92	8,727,359.75
应交税费		11,838,393.51	13,375,931.40
其他应付款		19,287,347.50	16,152,411.41
持有待售负债			
一年内到期的非流动负债		748,871.56	10,740,654.95
其他流动负债		5,955,063.61	21,185,690.57
流动负债合计		156,949,705.86	186,253,360.46
非流动负债：			
长期借款			
应付债券			
租赁负债		1,912,760.72	2,529,428.34
长期应付款			
长期应付职工薪酬			
预计负债			
递延收益		7,996,477.80	12,194,364.48
递延所得税负债		3,166,141.44	3,382,411.09
其他非流动负债			
非流动负债合计		13,075,379.96	18,106,203.91
负债合计		170,025,085.82	204,359,564.37
所有者权益（或股东权益）：			
实收资本（或股本）		256,449,650.00	256,449,650.00
其他权益工具			
资本公积		192,909,200.36	174,112,682.40
减：库存股		10,441,735.82	30,008,107.82
其他综合收益		-3,654,861.66	-2,247,712.65
专项储备			
盈余公积		68,476,482.53	68,476,482.53
一般风险准备			
未分配利润		691,616,506.66	668,358,536.68
归属于母公司所有者权益（或股东权益）合计		1,195,355,242.07	1,135,141,531.14
少数股东权益		51,820,399.82	44,388,713.62
所有者权益（或股东权益）合计		1,247,175,641.89	1,179,530,244.76
负债和所有者权益（或股东权益）总计		1,417,200,727.71	1,383,889,809.13

公司负责人：朱磊

主管会计工作负责人：吕顺

会计机构负责人：吕顺

母公司资产负债表

2025年12月31日

编制单位：青岛康普顿科技股份有限公司

单位：元币种：人民币

项目	附注	2025年12月31日	2024年12月31日
流动资产：			
货币资金		166,418,644.46	242,490,502.08
交易性金融资产		250,969,863.01	55,121,643.84
衍生金融资产			
应收票据		6,134,615.71	4,425,406.87
应收账款		21,545,379.69	25,557,870.71
应收款项融资		152,184.04	59,749,971.82
预付款项		106,462.39	802,053.39
其他应收款		177,361,333.31	58,408,892.99
其中：应收利息			
应收股利			
存货		1,972,768.67	1,959,806.74
合同资产			
持有待售资产			
一年内到期的非流动资产			
其他流动资产		3,656,957.11	5,998,606.66
流动资产合计		628,318,208.39	454,514,755.10
非流动资产：			
债权投资			
其他债权投资			
长期应收款			
长期股权投资		457,385,773.39	457,241,476.74
其他权益工具投资		10,262,818.37	10,877,061.32
其他非流动金融资产			
投资性房地产			
固定资产		32,844,823.82	37,076,162.22
在建工程		24,615,651.77	22,634,743.17
生产性生物资产			
油气资产			
使用权资产			
无形资产		18,382,164.76	18,913,316.82
开发支出			
商誉			
长期待摊费用			
递延所得税资产		5,842,469.70	4,101,868.13
其他非流动资产		2,167,980.00	
非流动资产合计		551,501,681.81	550,844,628.40
资产总计		1,179,819,890.20	1,005,359,383.50
流动负债：			
短期借款			
交易性金融负债			
衍生金融负债			

应付票据		7,896,688.70	15,673,383.80
应付账款		360,891,198.98	190,487,388.88
预收款项			
合同负债		3,763,895.48	3,817,760.80
应付职工薪酬		9,187,309.66	6,202,712.45
应交税费		500,170.25	438,567.48
其他应付款		18,250,814.86	11,742,055.47
持有待售负债			
一年内到期的非流动负债			
其他流动负债		2,942,413.30	406,822.67
流动负债合计		403,432,491.23	228,768,691.55
非流动负债：			
长期借款			
应付债券			
租赁负债			
长期应付款			
长期应付职工薪酬			
预计负债			
递延收益		6,829,810.90	10,927,697.62
递延所得税负债		1,593,750.00	1,593,750.00
其他非流动负债			
非流动负债合计		8,423,560.90	12,521,447.62
负债合计		411,856,052.13	241,290,139.17
所有者权益（或股东权益）：			
实收资本（或股本）		256,449,650.00	256,449,650.00
其他权益工具			
资本公积		194,823,996.59	176,027,478.63
减：库存股		10,441,735.82	30,008,107.82
其他综合收益		-1,737,181.63	-1,122,938.68
专项储备			
盈余公积		68,476,482.53	68,476,482.53
未分配利润		260,392,626.40	294,246,679.67
所有者权益（或股东权益）合计		767,963,838.07	764,069,244.33
负债和所有者权益（或股东权益）总计		1,179,819,890.20	1,005,359,383.50

公司负责人：朱磊

主管会计工作负责人：吕顺

会计机构负责人：吕顺

合并利润表

2025 年 1—12 月

单位：元币种：人民币

项目	附注	2025 年度	2024 年度
一、营业总收入		951,150,060.98	1,066,804,458.54
其中：营业收入		951,150,060.98	1,066,804,458.54
二、营业总成本		901,581,771.23	1,012,544,904.56
其中：营业成本		761,180,379.96	874,342,982.22
税金及附加		15,230,574.54	7,995,138.14
销售费用		52,494,512.31	54,344,516.30
管理费用		46,105,354.14	46,497,756.51
研发费用		27,675,076.98	31,556,883.98
财务费用		-1,104,126.70	-2,192,372.59
加：其他收益		7,491,967.96	12,487,105.49
投资收益（损失以“－”号填列）		5,755,980.60	5,335,669.07
以摊余成本计量的金融资产终止确认收益			
汇兑收益（损失以“－”号填列）			
净敞口套期收益（损失以“－”号填列）			
公允价值变动收益（损失以“－”号填列）		444,122.16	-672,590.21
信用减值损失（损失以“－”号填列）		-2,088,030.95	4,525,442.62
资产减值损失（损失以“－”号填列）		-1,155,872.30	-1,074,414.95
资产处置收益（损失以“－”号填列）		117,090.92	-15,705.98
三、营业利润（亏损以“－”号填列）		60,133,548.14	74,845,060.02
加：营业外收入		1,574,513.11	1,460,195.75
减：营业外支出		658,052.37	548,749.99
四、利润总额（亏损总额以“－”号填列）		61,050,008.88	75,756,505.78
减：所得税费用		5,662,195.14	10,642,929.88
五、净利润（净亏损以“－”号填列）		55,387,813.74	65,113,575.90
（一）按经营持续性分类			
1.持续经营净利润（净亏损以“－”号填列）		55,387,813.74	65,113,575.90
2.终止经营净利润（净亏损以“－”号填列）			
（二）按所有权归属分类			
1.归属于母公司股东的净利润（净亏损以“－”号填列）		51,034,603.48	54,640,602.71
2.少数股东损益（净亏损以“－”号填列）		4,353,210.26	10,472,973.19

六、其他综合收益的税后净额		-1,407,149.01	-198,097.21
（一）归属母公司所有者的其他综合收益的税后净额		-1,407,149.01	-198,097.21
1. 不能重分类进损益的其他综合收益		-1,407,149.01	-198,097.21
（1）重新计量设定受益计划变动额			
（2）权益法下不能转损益的其他综合收益			
（3）其他权益工具投资公允价值变动		-1,407,149.01	-198,097.21
（4）企业自身信用风险公允价值变动			
2. 将重分类进损益的其他综合收益			
（1）权益法下可转损益的其他综合收益			
（2）其他债权投资公允价值变动			
（3）金融资产重分类计入其他综合收益的金额			
（4）其他债权投资信用减值准备			
（5）现金流量套期储备			
（6）外币财务报表折算差额			
（7）其他			
（二）归属于少数股东的其他综合收益的税后净额			
七、综合收益总额		53,980,664.73	64,915,478.69
（一）归属于母公司所有者的综合收益总额		49,627,454.47	54,442,505.50
（二）归属于少数股东的综合收益总额		4,353,210.26	10,472,973.19
八、每股收益：			
（一）基本每股收益(元/股)		0.20	0.21
（二）稀释每股收益(元/股)		0.20	0.21

本期发生同一控制下企业合并的，被合并方在合并前实现的净利润为：0元,上期被合并方实现的净利润为：0元。

公司负责人：朱磊

主管会计工作负责人：吕顺

会计机构负责人：吕顺

母公司利润表

2025年1—12月

单位：元币种：人民币

项目	附注	2025年度	2024年度
一、营业收入		533,904,653.22	594,902,508.83
减：营业成本		485,638,877.17	518,026,083.37
税金及附加		2,209,121.29	2,464,268.21
销售费用		37,001,064.04	41,362,548.90
管理费用		26,181,775.45	26,857,664.65
研发费用			
财务费用		-1,670,517.58	-2,395,895.62
加：其他收益		4,175,390.38	4,234,683.85
投资收益（损失以“-”号填列）		1,920,774.01	120,448.78
以摊余成本计量的金融资产终止确认收益			
净敞口套期收益（损失以“-”号填列）			
公允价值变动收益（损失以“-”号填列）		848,219.17	6,575.35
信用减值损失（损失以“-”号填列）		3,585.08	5,619,763.07
资产减值损失（损失以“-”号填列）			
资产处置收益（损失以“-”号填列）		19,267.10	
二、营业利润（亏损以“-”号填列）		-8,488,431.41	18,569,310.37
加：营业外收入		762,168.88	1,063,926.62
减：营业外支出		40,079.74	
三、利润总额（亏损总额以“-”号填列）		-7,766,342.27	19,633,236.99
减：所得税费用		-1,688,922.50	6,337,469.67
四、净利润（净亏损以“-”号填列）		-6,077,419.77	13,295,767.32
（一）持续经营净利润（净亏损以“-”号填列）		-6,077,419.77	13,295,767.32
（二）终止经营净利润（净亏损以“-”号填列）			
五、其他综合收益的税后净额		-614,242.95	-158,308.65
（一）不能重分类进损益的其他综合收益		-614,242.95	-158,308.65
1.重新计量设定受益计划变动额			
2.权益法下不能转损益的其他综合收益			
3.其他权益工具投资公允价值变动		-614,242.95	-158,308.65

4.企业自身信用风险公允价值变动			
(二) 将重分类进损益的其他综合收益			
1.权益法下可转损益的其他综合收益			
2.其他债权投资公允价值变动			
3.金融资产重分类计入其他综合收益的金额			
4.其他债权投资信用减值准备			
5.现金流量套期储备			
6.外币财务报表折算差额			
7.其他			
六、综合收益总额		-6,691,662.72	13,137,458.67
七、每股收益：-0.02			
(一) 基本每股收益(元/股)		-0.02	0.05
(二) 稀释每股收益(元/股)		-0.02	0.05

公司负责人：朱磊

主管会计工作负责人：吕顺

会计机构负责人：吕顺

合并现金流量表
2025年1—12月

单位：元币种：人民币

项目	附注	2025年度	2024年度
一、经营活动产生的现金流量：			
销售商品、提供劳务收到的现金		1,076,455,544.02	1,102,773,883.51
收到的税费返还		4,785,533.97	6,441,977.55
收到其他与经营活动有关的现金		7,338,636.67	7,831,988.91
经营活动现金流入小计		1,088,579,714.66	1,117,047,849.97
购买商品、接受劳务支付的现金		773,017,876.50	802,916,344.51
支付给职工及为职工支付的现金		57,772,310.54	58,090,248.55
支付的各项税费		56,214,100.16	35,283,523.81
支付其他与经营活动有关的现金		42,879,817.49	44,962,354.27
经营活动现金流出小计		929,884,104.69	941,252,471.14
经营活动产生的现金流量净额		158,695,609.97	175,795,378.83
二、投资活动产生的现金流量：			
收回投资收到的现金			458,500.00
取得投资收益收到的现金		5,609,566.77	6,465,452.03
处置固定资产、无形资产和其他长期资产收回的现金净额		451,839.01	4,942,478.26
收到其他与投资活动有关的现金		666,000,000.00	703,000,000.00

投资活动现金流入小计		672,061,405.78	714,866,430.29
购建固定资产、无形资产和其他长期资产支付的现金		15,845,960.35	31,121,168.58
投资支付的现金		9,827,800.08	21,493,620.00
质押贷款净增加额			
取得子公司及其他营业单位支付的现金净额		102,110.65	
支付其他与投资活动有关的现金		801,354,585.90	688,000,000.00
投资活动现金流出小计		827,130,456.98	740,614,788.58
投资活动产生的现金流量净额		-155,069,051.20	-25,748,358.29
三、筹资活动产生的现金流量：			
吸收投资收到的现金			2,300,000.00
其中：子公司吸收少数股东投资收到的现金			2,300,000.00
取得借款收到的现金		30,000,000.00	40,000,000.00
收到其他与筹资活动有关的现金		52,027,150.45	9,605,933.75
筹资活动现金流入小计		82,027,150.45	51,905,933.75
偿还债务支付的现金		40,000,000.00	10,000,000.00
分配股利、利润或偿付利息支付的现金		36,178,901.28	18,304,007.21
其中：子公司支付给少数股东的股利、利润		6,952,314.73	2,358,358.18
支付其他与筹资活动有关的现金		435,000.00	43,320,508.39
筹资活动现金流出小计		76,613,901.28	71,624,515.60
筹资活动产生的现金流量净额		5,413,249.17	-19,718,581.85
四、汇率变动对现金及现金等价物的影响			
五、现金及现金等价物净增加额			
		9,039,807.94	130,328,438.69
加：期初现金及现金等价物余额		339,447,149.29	209,118,710.60
六、期末现金及现金等价物余额			
		348,486,957.23	339,447,149.29

公司负责人：朱磊

主管会计工作负责人：吕顺

会计机构负责人：吕顺

母公司现金流量表

2025年1—12月

单位：元币种：人民币

项目	附注	2025年度	2024年度
一、经营活动产生的现金流量：			
销售商品、提供劳务收到的现金		629,201,477.05	709,222,527.08
收到的税费返还		3,449,479.83	5,120,822.19
收到其他与经营活动有关的现金		11,265,869.94	2,599,833.36
经营活动现金流入小计		643,916,826.82	716,943,182.63
购买商品、接受劳务支付的现金		348,667,491.85	472,563,358.59
支付给职工及为职工支付的现金		29,246,271.37	33,383,600.29
支付的各项税费		12,581,207.89	19,462,340.64
支付其他与经营活动有关的现金		24,293,350.52	31,251,422.39
经营活动现金流出小计		414,788,321.63	556,660,721.91
经营活动产生的现金流量净额		229,128,505.19	160,282,460.72
二、投资活动产生的现金流量：			
收回投资收到的现金			
取得投资收益收到的现金		1,776,477.36	1,048,465.75
处置固定资产、无形资产和其他长期资产收回的现金净额		51,490.06	728,174.59
处置子公司及其他营业单位收到的现金净额			
收到其他与投资活动有关的现金		195,000,000.00	103,000,000.00
投资活动现金流入小计		196,827,967.42	104,776,640.34
购建固定资产、无形资产和其他长期资产支付的现金		2,631,156.61	144,655.94
投资支付的现金			5,886,800.00
取得子公司及其他营业单位支付的现金净额			
支付其他与投资活动有关的现金		511,111,000.00	108,000,000.00
投资活动现金流出小计		513,742,156.61	114,031,455.94
投资活动产生的现金流量净额		-316,914,189.19	-9,254,815.60
三、筹资活动产生的现金流量：			
吸收投资收到的现金			
取得借款收到的现金			
收到其他与筹资活动有关的现金		39,490,459.88	
筹资活动现金流入小计		39,490,459.88	
偿还债务支付的现金			

分配股利、利润或偿付利息支付的现金		27,776,633.50	15,150,891.00
支付其他与筹资活动有关的现金		-	30,008,107.82
筹资活动现金流出小计		27,776,633.50	45,158,998.82
筹资活动产生的现金流量净额		11,713,826.38	-45,158,998.82
四、汇率变动对现金及现金等价物的影响			
五、现金及现金等价物净增加额		-76,071,857.62	105,868,646.30
加：期初现金及现金等价物余额		242,490,502.08	136,621,855.78
六、期末现金及现金等价物余额		166,418,644.46	242,490,502.08

公司负责人：朱磊

主管会计工作负责人：吕顺

会计机构负责人：吕顺

合并所有者权益变动表
2025年1—12月

单位：元币种：人民币

项目	2025年度								
	归属于母公司所有者权益							少数股东权益	所有者权益合计
	实收资本(或股本)	资本公积	减：库存股	其他综合收益	盈余公积	未分配利润	小计		
一、上年年末余额	256,449,650.00	174,112,682.40	30,008,107.82	-2,247,712.65	68,476,482.53	668,358,536.68	1,135,141,531.14	44,388,713.62	1,179,530,244.76
加：会计政策变更									
前期差错更正									
其他									
二、本年期初余额	256,449,650.00	174,112,682.40	30,008,107.82	-2,247,712.65	68,476,482.53	668,358,536.68	1,135,141,531.14	44,388,713.62	1,179,530,244.76
三、本期增减变动金额（减少以“－”号填列）		18,796,517.96	-19,566,372.00	-1,407,149.01		23,257,969.98	60,213,710.93	7,431,686.20	67,645,397.13
（一）综合收益总额				-1,407,149.01		51,034,603.48	49,627,454.47	4,353,210.26	53,980,664.73
（二）所有者投入和减少资本		18,796,517.96	-19,566,372.00				38,362,889.96		38,362,889.96
1. 所有者投入的普通股		18,796,517.96	-19,566,372.00				38,362,889.96		38,362,889.96
2. 其他权益工具持有者投入资本									
3. 股份支付计入所有者权益的金额									
4. 其他									
（三）利润分配						-27,776,633.50	-27,776,633.50	-6,952,314.73	-34,728,948.23
1. 提取盈余公积									
2. 提取一般风险准备									
3. 对所有者（或股东）的分配						-27,776,633.50	-27,776,633.50	-6,952,314.73	-34,728,948.23

青岛康普顿科技股份有限公司2025年年度报告

4. 其他									
（四）所有者权益内部结转									
1. 资本公积转增资本（或股本）									
2. 盈余公积转增资本（或股本）									
3. 盈余公积弥补亏损									
4. 设定受益计划变动额结转留存收益									
5. 其他综合收益结转留存收益									
6. 其他									
（五）专项储备									
1. 本期提取									
2. 本期使用									
（六）其他								10,030,790.67	10,030,790.67
四、本期期末余额	256,449,650.00	192,909,200.36	10,441,735.82	-3,654,861.66	68,476,482.53	691,616,506.66	1,195,355,242.07	51,820,399.82	1,247,175,641.89

项目	2024 年度								
	归属于母公司所有者权益							少数股东权益	所有者权益合计
	实收资本(或股本)	资本公积	减：库存股	其他综合收益	盈余公积	未分配利润	小计		
一、上年年末余额	256,449,650.00	174,112,682.40		-2,049,615.44	67,146,905.80	630,739,901.70	1,126,399,524.46	33,974,098.61	1,160,373,623.07
加：会计政策变更									
前期差错更正									
其他									
二、本年期初余额	256,449,650.00	174,112,682.40		-2,049,615.44	67,146,905.80	630,739,901.70	1,126,399,524.46	33,974,098.61	1,160,373,623.07

青岛康普顿科技股份有限公司2025年年度报告

三、本期增减变动金额（减少以“－”号填列）			30,008,107.82	-198,097.21	1,329,576.73	37,618,634.98	8,742,006.68	10,414,615.01	19,156,621.69
（一）综合收益总额						54,640,602.71	54,640,602.71	10,472,973.19	65,113,575.90
（二）所有者投入和减少资本			30,008,107.82				-30,008,107.82	2,300,000.00	-27,708,107.82
1. 所有者投入的普通股			30,008,107.82				-30,008,107.82	2,300,000.00	-27,708,107.82
2. 其他权益工具持有者投入资本									
3. 股份支付计入所有者权益的金额									
4. 其他									
（三）利润分配					1,329,576.73	-16,480,467.73	-15,150,891.00	-2,358,358.18	-17,509,249.18
1. 提取盈余公积					1,329,576.73	-1,329,576.73			
2. 提取一般风险准备									
3. 对所有者（或股东）的分配						-15,150,891.00	-15,150,891.00	-2,358,358.18	-17,509,249.18
4. 其他									
（四）所有者权益内部结转									
1. 资本公积转增资本（或股本）									
2. 盈余公积转增资本（或股本）									
3. 盈余公积弥补亏损									
4. 设定受益计划变动额结转留存收益									
5. 其他综合收益结转留存收益									
6. 其他									
（五）专项储备									

青岛康普顿科技股份有限公司2025年年度报告

1. 本期提取									
2. 本期使用									
(六) 其他				-198,097.21		-541,500.00	-739,597.21		-739,597.21
四、本期末余额	256,449,650.00	174,112,682.40	30,008,107.82	-2,247,712.65	68,476,482.53	668,358,536.68	1,135,141,531.14	44,388,713.62	1,179,530,244.76

公司负责人：朱磊

主管会计工作负责人：吕顺

会计机构负责人：吕顺

母公司所有者权益变动表
2025年1—12月

单位：元币种：人民币

项目	2025年度						
	实收资本(或股本)	资本公积	减：库存股	其他综合收益	盈余公积	未分配利润	所有者权益合计
一、上年年末余额	256,449,650.00	176,027,478.63	30,008,107.82	-1,122,938.68	68,476,482.53	294,246,679.67	764,069,244.33
加：会计政策变更							
前期差错更正							
其他							
二、本年期初余额	256,449,650.00	176,027,478.63	30,008,107.82	-1,122,938.68	68,476,482.53	294,246,679.67	764,069,244.33
三、本期增减变动金额（减少以“－”号填列）		18,796,517.96	-19,566,372.00	-614,242.95		-33,854,053.27	3,894,593.74
（一）综合收益总额				-614,242.95		-6,077,419.77	-6,691,662.72
（二）所有者投入和减少资本		18,796,517.96	-19,566,372.00				38,362,889.96
1. 所有者投入的普通股		18,796,517.96	-19,566,372.00				38,362,889.96
2. 其他权益工具持有者投入资本							
3. 股份支付计入所有者权益的金额							
4. 其他							
（三）利润分配						-27,776,633.50	-27,776,633.50
1. 提取盈余公积							
2. 对所有者（或股东）的分配						-27,776,633.50	-27,776,633.50
3. 其他							
（四）所有者权益内部结转							
1. 资本公积转增资本（或股本）							
2. 盈余公积转增资本（或股本）							
3. 盈余公积弥补亏损							

青岛康普顿科技股份有限公司2025年年度报告

4. 设定受益计划变动额结转留存收益							
5. 其他综合收益结转留存收益							
6. 其他							
(五) 专项储备							
1. 本期提取							
2. 本期使用							
(六) 其他							
四、本期期末余额	256,449,650.00	194,823,996.59	10,441,735.82	-1,737,181.63	68,476,482.53	260,392,626.40	767,963,838.07

项目	2024 年度						
	实收资本(或股本)	资本公积	减：库存股	其他综合收益	盈余公积	未分配利润	所有者权益合计
一、上年年末余额	256,449,650.00	176,027,478.63		-964,630.03	67,146,905.80	297,431,380.08	796,090,784.48
加：会计政策变更							
前期差错更正							
其他							
二、本年期初余额	256,449,650.00	176,027,478.63		-964,630.03	67,146,905.80	297,431,380.08	796,090,784.48
三、本期增减变动金额（减少以“－”号填列）			30,008,107.82	-158,308.65	1,329,576.73	-3,184,700.41	-32,021,540.15
（一）综合收益总额						13,295,767.32	13,295,767.32
（二）所有者投入和减少资本			30,008,107.82				-30,008,107.82
1. 所有者投入的普通股			30,008,107.82				-30,008,107.82
2. 其他权益工具持有者投入资本							
3. 股份支付计入所有者权益的金额							
4. 其他							
（三）利润分配					1,329,576.73	-16,480,467.73	-15,150,891.00
1. 提取盈余公积					1,329,576.73	-1,329,576.73	
2. 对所有者（或股东）的分配						-15,150,891.00	-15,150,891.00
3. 其他							
（四）所有者权益内部结转							
1. 资本公积转增资本（或股本）							
2. 盈余公积转增资本（或股本）							
3. 盈余公积弥补亏损							
4. 设定受益计划变动额结转留存收益							

青岛康普顿科技股份有限公司2025年年度报告

5. 其他综合收益结转留存收益							
6. 其他							
(五) 专项储备							
1. 本期提取							
2. 本期使用							
(六) 其他				-158,308.65			-158,308.65
四、本期期末余额	256,449,650.00	176,027,478.63	30,008,107.82	-1,122,938.68	68,476,482.53	294,246,679.67	764,069,244.33

公司负责人：朱磊

主管会计工作负责人：吕顺

会计机构负责人：吕顺

三、公司基本情况

1、公司概况

√适用 □不适用

青岛康普顿科技股份有限公司(以下简称“本公司”或“公司”)是由青岛路邦石油化工有限公司(以下简称“路邦化工”)等四名股东共同作为发起人,于2011年9月2日以青岛康普顿石油化学有限公司整体变更的方式设立的股份有限公司,成立时公司注册资本为7,500万元。经中国证券监督管理委员会证监许可[2016]386号文核准,公司于2016年3月25日向社会公开发行人民币普通股2,500万股,并于2016年4月6日在上海证券交易所上市交易,发行后注册资本变更为10,000万元。

根据公司2016年度股东大会决议,公司以截止2016年12月31日总股本10,000万股为基数,以资本公积向全体股东每10股转增10股,增加注册资本10,000万元;转增后注册资本变更为20,000万元。

根据2019年4月2日召开的2019年第一次临时股东大会审议通过的《关于以集中竞价交易方式回购公司股份预案的议案》,公司通过上海证券交易所交易系统以集中竞价交易方式回购股份2,731,039股,根据2022年度股东大会决议,公司将上述回购股份于2023年8月进行注销,减少注册资本2,731,039元。

根据公司2022年度股东大会决议审议通过的2022年度利润分配的预案,公司以2022年度利润分配方案实施时股权登记日总股本197,268,961股为基数(扣除已回购尚未注销股份2,731,039股),以资本公积向全体股东每10股转增3股,共计转增股本59,180,689股,增加注册资本59,180,689元。转增后公司注册资本变更为256,449,650元。

公司营业执照统一社会信用代码为913702007569030236;公司住所位于青岛市深圳路18号;法定代表人为朱磊。路邦化工系本公司的母公司,朱振华、朱梅珍夫妇共同持有路邦化工100%的股权,因此朱振华、朱梅珍夫妇为本公司的实际控制人。

2. 公司业务性质和主要经营活动

公司经营范围:生产、加工:制动液、防冻液、添加剂、润滑油、润滑脂、清洁剂、蜡制品等汽车养护用品、半成品及售后服务;汽车用品及电子元器件的批发;上述相关货物及技术进出口。日用品、办公用品、劳保用品、纺织服装、数码产品附件、汽车维修保养设备、货架、展架的销售;与润滑油、防冻液、汽车养护用品有关的设计、研究开发、检验测试、技术成果转让、技术服务。(依法须经批准的项目,经相关部门批准后方可开展经营活动)。

公司属于石油加工行业的石油制品制造行业,主要产品为制动液、防冻液、添加剂、润滑油、润滑脂、清洁剂、蜡制品等汽车养护用品、半成品、尾气处理液。

四、财务报表的编制基础

1、编制基础

本公司财务报表以持续经营为编制基础。

2、持续经营

适用 不适用

本公司自本报告期末至少 12 个月内具备持续经营能力，无影响持续经营能力的重大事项。

五、重要会计政策及会计估计

具体会计政策和会计估计提示：

适用 不适用

1、遵循企业会计准则的声明

本公司所编制的财务报表符合企业会计准则的要求，真实、完整地反映了公司的财务状况、经营成果、股东权益变动和现金流量等有关信息。

2、会计期间

本公司会计年度自公历 1 月 1 日起至 12 月 31 日止。

3、营业周期

适用 不适用

本公司以 12 个月作为一个营业周期，并以其作为资产和负债的流动性划分标准。

4、记账本位币

本公司的记账本位币为人民币。

5、重要性标准确定方法和选择依据

适用 不适用

项目	重要性标准
重要的单项计提坏账准备的应收款项	单项计提金额占各类应收款项坏账准备的 10% 以上且金额大于 500 万元
重要的坏账准备收回或转回	单项收回或转回金额占各类应收款项总额的 10% 以上且金额大于 500 万元
账龄超过一年的重要预付款项	单项账龄超过 1 年的预付款项占预付款项总额的 10% 以上且金额大于 500 万元
重要的在建工程	单个项目的期末余额大于 500 万元
账龄超过一年的重要应付账款、其他应付款	单项账龄超过 1 年的应付账款/其他应付款占应付账款/其他应付款总额的 10% 以上且金额大于 500 万元
账龄超过一年的重要合同负债	单项账龄超过 1 年的合同负债占合同负债总额的 10% 以上且金额大于 500 万元
重要的非全资子公司	子公司净资产占公司净资产的 5% 以上或子公司净损益占公司合并净利润的 10% 以上
重要的联营企业	对单个被投资单位的长期股权投资账面价值

	占公司净资产的 5%以上或长期股权投资权益法下投资损益占公司合并净利润的 10%以上
--	--

6、同一控制下和非同一控制下企业合并的会计处理方法

√适用 □不适用

企业合并是指将两个或两个以上单独的企业合并形成一个报告主体的交易或事项。企业合并分为同一控制下企业合并和非同一控制下企业合并。

(1) 同一控制下的企业合并

参与合并的企业在合并前后均受同一方或相同的多方最终控制且该控制并非暂时性的，为同一控制下的企业合并。同一控制下的企业合并，在合并日取得对其他参与合并企业控制权的一方为合并方，参与合并的其他企业为被合并方。合并日，是指合并方实际取得对被合并方控制权的日期。

同一控制下企业合并形成的长期股权投资合并方以支付现金、转让非现金资产或承担债务方式作为合并对价的，本公司在合并日按照所取得的被合并方在最终控制方合并财务报表中的净资产的账面价值的份额作为长期股权投资的初始投资成本。被合并方在合并日的净资产账面价值为负数的，长期股权投资成本按零确定。如果被合并方在被合并以前，是最终控制方通过非同一控制下的企业合并所控制的，则合并方长期股权投资的初始投资成本包含了相关的商誉金额。长期股权投资的初始投资成本与支付的现金、转让的非现金资产及所承担债务账面价值之间的差额，应当调整资本公积（资本溢价或股本溢价）；资本公积（资本溢价或股本溢价）的余额不足冲减的，依次冲减盈余公积和未分配利润。合并方以发行权益性工具作为合并对价的，按发行股份的面值总额作为股本，长期股权投资的初始投资成本与所发行股份面值总额之间的差额，调整资本公积（资本溢价或股本溢价）；资本公积（资本溢价或股本溢价）不足冲减的，依次冲减盈余公积和未分配利润。

合并方发生的审计、法律服务、评估咨询等中介费用以及其他相关管理费用，于发生时计入当期损益。与发行权益性工具作为合并对价直接相关的交易费用，冲减资本公积（股本溢价），资本公积（股本溢价）不足冲减的，依次冲减盈余公积和未分配利润。与发行债务性工具作为合并对价直接相关的交易费用，计入债务性工具的初始确认金额。

通过多次交易分步实现同一控制下企业合并，属于一揽子交易的，合并方应当将各项交易作为一项取得控制权的交易进行会计处理。不属于“一揽子交易”的，在母公司财务报表中，以合并日持股比例计算的合并日应享有被合并方账面所有者权益份额作为该项投资的初始投资成本，初始投资成本与其原长期股权投资账面价值加上合并日取得进一步股份新支付对价的账面价值之和的差额，调整资本公积（股本溢价），资本公积不足冲减的，冲减留存收益。

在合并财务报表中，合并方在达到合并之前持有的长期股权投资，在取得日与合并方与被合并方处于同一最终控制之日孰晚日与合并日之间已确认有关损益、其他综合收益和其他所有者权

益变动，应分别冲减比较报表期间的期初留存收益或当期损益。

(2) 非同一控制下的企业合并

参与合并的各方在合并前后不受同一方或相同的多方最终控制的，为非同一控制下的企业合并。非同一控制下的企业合并，在购买日取得对其他参与合并企业控制权的一方为购买方，参与合并的其他企业为被购买方。购买日，是指购买方实际取得对被购买方控制权的日期。

对于非同一控制下的企业合并，合并成本为购买方在购买日为取得对被购买方的控制权而付出的资产、发生或承担的负债以及发行的权益性证券的公允价值之和。购买方为企业合并发生的审计、法律服务、评估咨询等中介费用以及其他相关管理费用，应于发生时计入当期损益。购买方作为合并对价发行的权益性工具或债务性工具的交易费用，应当计入权益性工具或债务性工具的初始确认金额。所涉及的或有对价按其在购买日的公允价值计入合并成本，购买日后12个月内出现对购买日已存在情况的新的或进一步证据而需要调整或有对价的，相应调整合并商誉。

购买方发生的合并成本及在合并中取得的可辨认净资产按购买日的公允价值计量。合并成本大于合并中取得的被购买方于购买日可辨认净资产公允价值份额的差额，确认为商誉。合并成本小于合并中取得的被购买方可辨认净资产公允价值份额的，首先对取得的被购买方各项可辨认资产、负债及或有负债的公允价值以及合并成本的计量进行复核，复核后合并成本仍小于合并中取得的被购买方可辨认净资产公允价值份额的，其差额计入当期损益。

通过多次交易分步实现非同一控制下企业合并的，在母公司财务报表中，以购买日之前所持被购买方的股权投资的账面价值与购买日新增投资成本之和，作为该项投资的初始投资成本。

在合并财务报表中，对于购买日之前持有的被购买方的股权，按照该股权在购买日的公允价值进行重新计量，公允价值与其账面价值的差额计入当期投资收益；购买日之前持有的被购买方的股权涉及其他综合收益的，与其相关的其他综合收益应当转为购买日所属当期投资收益，不能重分类计入当期损益的其他综合收益除外。

本公司以购买日之前所持被购买方的股权于购买日的公允价值与购买日新购入股权所支付对价的公允价值之和作为合并成本，与购买方取得的按购买日持股比例计算应享有的被购买方可辨认净资产于购买日的公允价值的份额比较，确定购买日应予确认的商誉或应计入合并当期损益的金额。

7、控制的判断标准和合并财务报表的编制方法

适用 不适用

(1) 控制的判断标准

合并财务报表的合并范围以控制为基础予以确定。控制，是指本公司拥有对被投资单位的权力，通过参与被投资单位的相关活动而享有可变回报，并且有能力运用对被投资单位的权力影响其回报金额。当相关事实和情况的变化导致对控制定义所涉及的相关要素发生变化时，本公司将进行重新评估。

(2) 合并财务报表范围

本公司将所有控制的子公司（包括本公司所控制的单独主体）纳入合并财务报表范围，包括被本公司控制的企业、被投资单位中可分割的部分以及结构化主体。在判断是否将结构化主体纳入合并范围时，本公司综合所有事实和情况，包括评估结构化主体设立目的和设计、识别可变回报的类型、通过参与其相关活动是否承担了部分或全部的回报可变性等的基础上评估是否控制该结构化主体。

（3）统一母子公司的会计政策、统一母子公司的资产负债表日及会计期间

子公司与本公司采用的会计政策或会计期间不一致的，在编制合并财务报表时，按照本公司的会计政策或会计期间对子公司财务报表进行必要的调整。

（4）合并财务报表抵销事项

合并财务报表以本公司和子公司的财务报表为基础，根据其他有关资料，由本公司编制。在编制合并财务报表时，本公司与子公司、子公司相互之间的所有重大往来余额、交易及未实现利润予以抵销。本公司编制合并财务报表，将整个企业集团视为一个会计主体，依据相关企业会计准则的确认、计量和列报要求，按照统一的会计政策，反映本企业集团整体财务状况、经营成果和现金流量。子公司所有者权益中不属于本公司的份额，作为少数股东权益，在合并资产负债表中所有者权益项目下以“少数股东权益”项目单独列示。子公司当期净损益中属于少数股东权益的份额，在合并利润表中净利润项目下以“少数股东损益”项目列示。少数股东分担的子公司的亏损超过了少数股东在该子公司期初股东权益中所享有的份额，仍然冲减少数股东权益。子公司持有本公司的长期股权投资，视为企业集团的库存股，作为所有者权益的减项，在合并资产负债表中所有者权益项目下以“减：库存股”项目列示。

（5）合并取得子公司会计处理

对于本公司同一控制下企业合并取得的子公司，视同该企业合并自最终控制方开始实施控制时已经发生，调整合并资产负债表的期初数，将子公司或业务合并当期期初至报告期末的收入、费用、利润纳入合并利润表，将子公司或业务合并当期期初至报告期末的现金流量纳入合并现金流量表，同时对比较报表的相关项目进行调整；因追加投资等原因能够对同一控制下的被投资方实施控制的，本公司视同参与合并的各方在最终控制方开始控制时即以目前的状态存在进行调整。本公司在取得被合并方控制权之前持有的股权投资，在取得原股权之日与本公司和被合并方同处于同一控制之日孰晚日起至合并日之间已确认有关损益、其他综合收益以及其他净资产变动，分别冲减比较报表期间的期初留存收益或当期损益。

对于本公司非同一控制下企业合并取得的子公司，不调整合并资产负债表期初数，将该子公司或业务自购买日至报告期末的收入、费用、利润纳入合并利润表；该子公司或业务自购买日至报告期末的现金流量纳入合并现金流量表。因追加投资等原因能够对非同一控制下的被投资方实施控制的，对于购买日之前持有的被购买方的股权，本公司按照该股权在购买日的公允价值进行重新计量，公允价值与其账面价值的差额计入当期投资收益。本公司购买日之前持有的被购买方的股权涉及权益法核算下的其他综合收益以及除净损益、其他综合收益和利润分配之外的其他所

有者权益变动的，与其相关的其他综合收益、其他所有者权益变动转为购买日所属当期投资收益，由于被投资方重新计量设定受益计划净负债或净资产变动而产生的其他综合收益除外。

（6）处置子公司股权至丧失控制权的会计处理方法

①一般处理方法

在报告期内，本公司处置子公司或业务，则该子公司或业务期初至处置日的收入、费用、利润纳入本公司合并利润表；该子公司或业务期初至处置日的现金流量纳入本公司合并现金流量表。

因处置部分股权投资或其他原因丧失了对被投资方控制权时，对于处置后的剩余股权投资，本公司按照其在丧失控制权日的公允价值进行重新计量。本公司将处置股权取得的对价与剩余股权公允价值之和，减去按原持股比例计算应享有原有子公司自购买日或合并日开始持续计算的净资产的份额与商誉之和的差额，计入丧失控制权当期的投资收益，同时冲减商誉。与原有子公司股权投资相关的其他综合收益等，本公司在丧失控制权时转为当期投资收益。

②分步处置子公司

本公司通过多次交易分步处置对子公司股权投资直至丧失控制权的，如处置对子公司股权投资的各项交易的条款、条件以及经济影响符合以下一种或多种情况，本公司将多次交易事项作为一揽子交易进行会计处理：

- i. 这些交易是同时或者在考虑了彼此影响的情况下订立的；
- ii. 这些交易整体才能达成一项完整的商业结果；
- iii. 一项交易的发生取决于其他至少一项交易的发生；
- iv. 一项交易单独看是不经济的，但是和其他交易一并考虑时是经济的。

处置对子公司股权投资直至丧失控制权的各项交易属于一揽子交易的，本公司将各项交易作为一项处置子公司并丧失控制权的交易进行会计处理；但是，在丧失控制权之前每一次处置价款与处置投资对应的享有该子公司净资产份额的差额，本公司在合并财务报表中确认为其他综合收益，在丧失控制权时一并转入丧失控制权当期的损益。

处置对子公司股权投资直至丧失控制权的各项交易不属于一揽子交易的，在丧失控制权之前，本公司按不丧失控制权的情况下部分处置对子公司的股权投资的相关政策进行会计处理；在丧失控制权时，按处置子公司一般处理方法进行会计处理。

（7）购买子公司少数股权

本公司因购买少数股权新取得的长期股权投资成本与按照新增持股比例计算应享有子公司自购买日（或合并日）开始持续计算的净资产份额之间的差额，调整合并资产负债表中的资本公积中的股本溢价，资本公积中的股本溢价不足冲减的，调整留存收益。

（8）不丧失控制权的情况下部分处置对子公司的股权投资

本公司在不丧失控制权的情况下因部分处置对子公司的长期股权投资而取得的处置价款与处置长期股权投资相对应享有子公司自购买日或合并日开始持续计算的净资产份额之间的差额，调

整合资产负债表中的资本公积中的股本溢价，资本公积中的股本溢价不足冲减的，调整留存收益。

8、合营安排分类及共同经营会计处理方法

√适用 □不适用

合营安排，是指一项由两个或两个以上的参与方共同控制的安排。本公司根据在合营安排中享有的权利和承担的义务，将合营安排分为共同经营和合营企业

(1) 共同经营

当本公司是合营安排的合营方，享有该安排相关资产且承担该安排相关负债时，为共同经营。

本公司确认与共同经营中利益份额相关的下列项目，并按照相关企业会计准则的规定进行会计处理：①确认本公司单独所持有的资产，以及按本公司份额确认共同持有的资产；②确认本公司单独所承担的负债，以及按本公司份额确认共同承担的负债；③确认出售本公司享有的共同经营产出份额所产生的收入；④按本公司份额确认共同经营因出售产出所产生的收入；⑤确认单独所发生的费用，以及按本公司份额确认共同经营发生的费用。

当本公司作为合营方向共同经营投出或出售资产（该资产不构成业务，下同）、或者自共同经营购买资产时，在该等资产出售给第三方之前，本公司仅确认因该交易产生的损益中归属于共同经营其他参与方的部分。该等资产发生符合《企业会计准则第8号——资产减值》等规定的资产减值损失的，对于由本公司向共同经营投出或出售资产的情况，本公司全额确认该损失；对于本公司自共同经营购买资产的情况，本公司按承担的份额确认该损失。

(2) 合营企业

合营企业，是指本公司仅对该安排的净资产享有权利的合营安排。本公司对合营企业的投资采用权益法核算，相关会计政策见本附注之长期股权投资会计政策解释。

9、现金及现金等价物的确定标准

现金等价物是指企业持有的期限短（一般指从购买日起三个月内到期）、流动性强、易于转换为已知金额现金、价值变动风险很小的投资。

10、外币业务和外币报表折算

√适用 □不适用

(1) 外币业务折算

本公司对发生的外币交易，采用与交易发生日汇率折合本位币入账。

资产负债表日，本公司对于外币货币性项目采用资产负债表日即期汇率折算，由此产生的汇兑差额，除属于与购建符合资本化条件的资产相关的外币专门借款产生的汇兑差额按照借款费用资本化的原则处理之外，均计入当期损益。

以历史成本计量的外币非货币性项目，本公司仍采用交易发生日的即期汇率折算，不改变其记账本位币金额。以公允价值计量的外币非货币性项目，采用公允价值确定日的即期汇率折算，

折算后的记账本位币金额与原记账本位币金额的差额，作为公允价值变动(含汇率变动)处理，计入当期损益或确认为其他综合收益。

(2) 外币财务报表折算

本公司的控股子公司、合营企业、联营企业等，若采用与本公司不同的记账本位币，需对其外币财务报表折算后，再进行会计核算及合并财务报表的编报。

外币资产负债表中的资产和负债项目，本公司采用资产负债表日的即期汇率折算，所有者权益项目除“未分配利润”项目外，其他项目采用发生时的即期汇率折算。外币利润表中的收入和费用项目，本公司采用交易发生日即期汇率的近似汇率折算。折算产生的外币财务报表折算差额，在资产负债表中所有者权益项目其他综合收益下列示。

本公司外币现金流量以及境外子公司的现金流量，采用按照系统合理的方法确定的、与现金流量发生日即期汇率近似的汇率折算。汇率变动对现金的影响额作为调节项目，在现金流量表中单独列报。

本公司在处置境外经营时，将资产负债表中所有者权益项目下列示的、与该境外经营相关的外币财务报表折算差额，自所有者权益项目转入处置当期损益；部分处置境外经营的，按处置的比例计算处置部分的外币财务报表折算差额，转入处置当期损益。

11、金融工具

√适用 □不适用

金融工具，是指形成一方的金融资产并形成其他方的金融负债或权益工具的合同。在本公司成为金融工具合同的一方时确认一项金融资产或金融负债、权益工具。

(1) 金融资产的分类、确认和计量

在初始确认金融资产时，本公司根据管理金融资产的业务模式和金融资产的合同现金流量特征将金融资产划分为：以摊余成本计量的金融资产；以公允价值计量且其变动计入其他综合收益的金融资产；以公允价值计量且其变动计入当期损益的金融资产。

金融资产在初始确认时以公允价值计量。对于以公允价值计量且其变动计入当期损益的金融资产，相关交易费用直接计入当期损益；对于其他类别的金融资产，相关交易费用计入初始确认金额。因销售产品或提供劳务而产生的、未包含或不考虑重大融资成分的应收账款或应收票据等，本公司按照预期有权收取的对价金额作为初始确认金额。

1) 本公司持有的债务工具：

①以摊余成本计量的金融资产

本公司管理此类金融资产的业务模式为以收取合同现金流量为目标，且此类金融资产的合同现金流量特征与基本借贷安排相一致，即在特定日期产生的现金流量，仅为对本金和以未偿付本金金额为基础的利息的支付。本公司对于此类金融资产按照实际利率法确认利息收入，按照摊余

成本进行后续计量，其摊销或减值产生的利得或损失，计入当期损益。本公司的此类金融资产主要包括货币资金、应收票据、应收账款、其他应收款等。

②以公允价值计量且其变动计入其他综合收益的金融资产

本公司管理此类金融资产的业务模式为既以收取合同现金流量为目标又以出售为目标，且此类金融资产的合同现金流量特征与基本借贷安排相一致。此类金融资产按照公允价值计量且其变动计入其他综合收益，但减值损失或利得、汇兑损益和按照实际利率法计算的利息收入计入当期损益。本公司的此类金融资产主要包括应收款项融资等。

③以公允价值计量且其变动计入当期损益的金融资产

本公司将上述以摊余成本计量的金融资产和以公允价值计量且其变动计入其他综合收益的金融资产之外的金融资产，分类为以公允价值计量且其变动计入当期损益的金融资产，列示为交易性金融资产。此外，在初始确认时，本公司为了消除或显著减少会计错配，将部分金融资产指定为以公允价值计量且其变动计入当期损益的金融资产。对于此类金融资产，本公司采用公允价值进行后续计量，公允价值变动计入当期损益。自资产负债表日起超过一年到期且预期持有超过一年的此类金融资产，列示为其他非流动金融资产。

2) 本公司的权益工具投资：

本公司将对其没有控制、共同控制和重大影响的权益工具投资分类为以公允价值计量且其变动计入当期损益的金融资产，列示为交易性金融资产；自资产负债表日起预期持有超过一年的，列示为其他非流动金融资产。

此外，本公司将部分非交易性权益工具投资指定为以公允价值计量且其变动计入其他综合收益的金融资产，列示为其他权益工具投资，且该指定一经作出不得撤销。本公司将该类金融资产的相关股利收入计入当期损益，公允价值变动计入其他综合收益。当该金融资产终止确认时，本公司将之前计入其他综合收益的累计利得或损失直接转入留存收益，不计入当期损益。

(2) 金融负债的分类、确认和计量

本公司根据所发行金融工具的合同条款及其所反映的经济实质而非仅以法律形式，结合金融负债和权益工具的定义，在初始确认时将该金融工具或其组成部分分类为金融负债或权益工具。

本公司将金融负债于初始确认时分类为以公允价值计量且其变动计入当期损益的金融负债和其他金融负债。

以公允价值计量且其变动计入当期损益的金融负债，按照公允价值进行后续计量，公允价值变动形成的利得或损失以及与该金融负债相关的利息支出计入当期损益。

其他金融负债，采用实际利率法按照摊余成本进行后续计量。本公司的其他金融负债主要为以摊余成本计量的金融负债，包括应付票据及应付账款、其他应付款、借款等。该类金融负债按其公允价值扣除交易费用后的金额进行初始计量，并采用实际利率法进行后续计量。期限在一年以下(含一年)的，列示为流动负债；期限在一年以上但自资产负债表日起一年内(含一年)到期的，列示为一年内到期的非流动负债；其余列示为非流动负债。

（3）金融负债与权益工具的区分及相关处理方法

本公司按照以下原则区分金融负债与权益工具：（1）如果本公司不能无条件地避免以交付现金或其他金融资产来履行一项合同义务，则该合同义务符合金融负债的定义。有些金融工具虽然没有明确地包含交付现金或其他金融资产义务的条款和条件，但有可能通过其他条款和条件间接地形成合同义务。（2）如果一项金融工具须用或可用本公司自身权益工具进行结算，需要考虑用于结算该工具的本公司自身权益工具，是作为现金或其他金融资产的替代品，还是为了使该工具持有方享有在本公司扣除所有负债后的资产中的剩余权益。如果是前者，该工具是本公司的金融负债；如果是后者，该工具是本公司的权益工具。在某些情况下，一项金融工具合同规定本公司须用或可用自身权益工具结算该金融工具，其中合同权利或合同义务的金额等于可获取或需交付的自身权益工具的数量乘以其结算时的公允价值，则无论该合同权利或义务的金额是固定的，还是完全或部分地基于除本公司自身权益工具的市场价格以外的变量（例如利率、某种商品的价格或某项金融工具的价格）的变动而变动，该合同分类为金融负债。

本公司在合并报表中对金融工具（或其组成部分）进行分类时，考虑了集团成员和金融工具持有方之间达成的所有条款和条件。如果集团作为一个整体由于该工具而承担了交付现金、其他金融资产或者以其他导致该工具成为金融负债的方式进行结算的义务，则将该工具分类为金融负债。

金融工具或其组成部分属于金融负债的，相关利息、股利（或股息）、利得或损失，以及赎回或再融资产生的利得或损失等，本公司计入当期损益。

金融工具或其组成部分属于权益工具的，其发行（含再融资）、回购、出售或注销时，本公司作为权益的变动处理；本公司不确认权益工具的公允价值变动，与权益性交易相关的交易费用从权益中扣减；本公司对权益工具持有方的分配作为利润分配处理，发放的股票股利不影响股东权益总额。

（4）金融资产转移的确认依据和计量方法

本公司将满足下列条件之一的金融资产，予以终止确认：①收取该金融资产现金流量的合同权利终止；②该金融资产已转移，且将金融资产所有权上几乎所有的风险和报酬转移给转入方；③该金融资产已转移，虽然本公司既没有转移也没有保留金融资产所有权上几乎所有的风险和报酬，但是放弃了对该金融资产的控制。若本公司既没有转移也没有保留金融资产所有权上几乎所有的风险和报酬，且未放弃对该金融资产的控制的，按照继续涉入所转移金融资产的程度确认有关金融资产，并相应确认有关负债。继续涉入所转移金融资产的程度，是指该金融资产价值变动使企业面临的风险水平。

其他权益工具投资终止确认时，本公司将其账面价值与收到的对价以及原直接计入其他综合收益的公允价值变动累计额之和的差额，计入留存收益；其余金融资产终止确认时，其账面价值与收到的对价以及原直接计入其他综合收益的公允价值变动累计额之和的差额，计入当期损益。

本公司对采用附追索权方式出售的金融资产，或将持有的金融资产背书转让，需确定该金融资产所有权上几乎所有的风险和报酬是否已经转移。已将该金融资产所有权上几乎所有的风险和报酬转移给转入方的，终止确认该金融资产；保留了金融资产所有权上几乎所有的风险和报酬的，不终止确认该金融资产；既没有转移也没有保留金融资产所有权上几乎所有的风险和报酬的，则继续判断企业是否对该资产保留了控制，并根据前面各段所述的原则进行会计处理。

(5) 金融负债的终止确认

金融负债（或其一部分）的现时义务已经解除的，本公司终止确认该金融负债（或该部分金融负债）。本公司（借入方）与借出方签订协议，以承担新金融负债的方式替换原金融负债，且新金融负债与原金融负债的合同条款实质上不同的，终止确认原金融负债，同时确认一项新金融负债。对原金融负债（或其一部分）的合同条款作出实质性修改的，本公司终止确认原金融负债，同时按照修改后的条款确认一项新金融负债。

金融负债（或其一部分）终止确认的，本公司将其账面价值与支付的对价（包括转出的非现金资产或承担的负债）之间的差额，计入当期损益。

(6) 金融资产和金融负债的抵销

当本公司具有抵销已确认金额的金融资产和金融负债的法定权利，且该种法定权利是当前可执行的，同时本公司计划以净额结算或同时变现该金融资产和清偿该金融负债时，金融资产和金融负债以相互抵销后的净额在资产负债表内列示。除此以外，本公司的金融资产和金融负债在资产负债表内分别列示，不予相互抵销。

(7) 金融资产和金融负债的公允价值确定方法

公允价值，是指市场参与者在计量日发生的有序交易中，出售一项资产所能收到或者转移一项负债所需支付的价格。金融工具存在活跃市场的，本公司采用活跃市场中的报价确定其公允价值。活跃市场中的报价是指易于定期从交易所、经纪商、行业协会、定价服务机构等获得的价格，且代表了在公平交易中实际发生的市场交易的价格。金融工具不存在活跃市场的，本公司采用估值技术确定其公允价值。估值技术包括参考熟悉情况并自愿交易的各方最近进行的市场交易中使用的价格、参照实质上相同的其他金融工具当前的公允价值、现金流量折现法和期权定价模型等。在估值时，本公司采用在当前情况下适用并且有足够可利用数据和其他信息支持的估值技术，选择与市场参与者在相关资产或负债的交易中所考虑的资产或负债特征相一致的输入值，并尽可能优先使用相关可观察输入值。在相关可观察输入值无法取得或取得不切实可行的情况下，使用不可观察输入值。

综上，本公司将公允价值计量所使用的输入值划分为三个层次，并首先使用第一层次输入值，其次使用第二层次输入值，最后使用第三层次输入值。第一层次输入值是在计量日能够取得的相同资产或负债在活跃市场上未经调整的报价。第二层次输入值是除第一层次输入值外相关资产或负债直接或间接可观察的输入值。第三层次输入值是相关资产或负债的不可观察输入值。

(8) 金融工具减值

①金融工具减值计量和会计处理

公司以预期信用损失为基础，对以摊余成本计量的金融资产、以公允价值计量且其变动计入其他综合收益的债务工具投资、租赁应收款、分类为以公允价值计量且其变动计入当期损益的金融负债以外的贷款承诺、不属于以公允价值计量且其变动计入当期损益的金融负债或不属于金融资产转移不符合终止确认条件或继续涉入被转移金融资产所形成的金融负债的财务担保合同进行减值处理并确认损失准备。

预期信用损失，是指以发生违约的风险为权重的金融工具信用损失的加权平均值。信用损失，是指公司按照原实际利率折现的、根据合同应收的所有合同现金流量与预期收取的所有现金流量之间的差额，即全部现金短缺的现值。其中，对于公司购买或源生的已发生信用减值的金融资产，按照该金融资产经信用调整的实际利率折现。

对于购买或源生的已发生信用减值的金融资产，公司在资产负债表日仅将自初始确认后整个存续期内预期信用损失的累计变动确认为损失准备。

对于不含重大融资成分或者公司不考虑不超过一年的合同中的融资成分的应收账款，公司运用简化计量方法，按照相当于整个存续期内的预期信用损失金额计量损失准备。

除上述计量方法以外的金融资产，公司在每个资产负债表日评估其信用风险自初始确认后是否已经显著增加。如果信用风险自初始确认后已显著增加，公司按照整个存续期内预期信用损失的金额计量损失准备；如果信用风险自初始确认后未显著增加，公司按照该金融工具未来 12 个月内预期信用损失的金额计量损失准备。

公司利用可获得的合理且有依据的信息，包括前瞻性信息，通过比较金融工具在资产负债表日发生违约的风险与在初始确认日发生违约的风险，以确定金融工具的信用风险自初始确认后是否已显著增加。

于资产负债表日，若公司判断金融工具只具有较低的信用风险，则假定该金融工具的信用风险自初始确认后并未显著增加。

公司以单项金融工具或金融工具组合为基础评估预期信用风险和计量预期信用损失。当以金融工具组合为基础时，公司以共同风险特征为依据，将金融工具划分为不同组合。

公司在每个资产负债表日重新计量预期信用损失，由此形成的损失准备的增加或转回金额，作为减值损失或利得计入当期损益。对于以摊余成本计量的金融资产，损失准备抵减该金融资产在资产负债表中列示的账面价值；对于以公允价值计量且其变动计入其他综合收益的债权投资，公司在其他综合收益中确认其损失准备，不抵减该金融资产的账面价值。

②按组合评估预期信用风险和计量预期信用损失的金融工具

项目	确定组合的依据	计量预期信用损失的方法
其他应收款——应收押金保证金组合	款项性质	参考历史信用损失经验，结合当前状况以及对未来经济状况的预测，通过违约风险敞口和未来 12
其他应收款——合并范围内关联往来组合		

其他应收款——应收单位往来款组合		个月内或整个存续期预期信用损失率，计算预期信用损失
其他应收款——应收员工备用金等组合		

对于按组合评估预期信用风险和计量预期信用损失的其他应收款，本公司在每个资产负债表日评估其信用风险，并划分为三个阶段，计算预期信用损失

类别	计提比例（%）		
	第一阶段	第二阶段	第三阶段
应收押金保证金	0%	50%	100%
应收单位往来款	0%	50%	100%
应收员工备用金	0%	50%	100%
应收政府往来款	0%	50%	100%

③按组合计量预期信用损失的应收款项

a、具体组合及计量预期信用损失的方法

项目	确定组合的依据	计量预期信用损失的方法
应收银行承兑汇票	票据类型	参考历史信用损失经验，结合当前状况以及对未来经济状况的预测，通过违约风险敞口和整个存续期预期信用损失率，计算预期信用损失
应收商业承兑汇票		
应收账款——信用风险特征组合	账龄组合	参考历史信用损失经验，结合当前状况以及对未来经济状况的预测，编制应收账款账龄与整个存续期预期信用损失率对照表，计算预期信用损失
应收账款——合并范围内关联往来组合	合并范围内关联方	参考历史信用损失经验，结合当前状况以及对未来经济状况的预测，通过违约风险敞口和整个存续期预期信用损失率，该组合预期信用损失率为0%

b、应收账款——信用风险特征组合的账龄与整个存续期预期信用损失率对照表

账龄	应收账款预期信用损失率
1年以内	5%
1年至2年	20%
2年至3年	50%
3年至4年	80%
4年以上	100%

12、 应收票据

√适用 □不适用

按照信用风险特征组合计提坏账准备的组合类别及确定依据

√适用 □不适用

本公司对于应收票据按照相当于整个存续期内的预期信用损失金额计量损失准备。应收票据的预期信用损失的确定方法及会计处理方法详见“金融工具”的会计政策所述。

基于账龄确认信用风险特征组合的账龄计算方法

适用 不适用

按照单项计提坏账准备的单项计提判断标准

适用 不适用

13、 应收账款

适用 不适用

按照信用风险特征组合计提坏账准备的组合类别及确定依据

适用 不适用

对于不含重大融资成分的应收款项，本公司按照相当于整个存续期内的预期信用损失金额计量损失准备。

对于包含重大融资成分的应收款项，本公司选择始终按照相当于存续期内预期信用损失的金额计量损失准备。

应收账款的预期信用损失的确定方法及会计处理方法详见“金融工具”的会计政策所述。

基于账龄确认信用风险特征组合的账龄计算方法

适用 不适用

按照单项计提坏账准备的认定单项计提判断标准

适用 不适用

14、 应收款项融资

适用 不适用

按照信用风险特征组合计提坏账准备的组合类别及确定依据

适用 不适用

当应收票据和应收账款同时满足以下条件时，本公司将其划分为以公允价值计量且其变动计入其他综合收益的金融资产，在报表中列示为应收款项融资：

(1) 合同现金流量为对本金和以未偿付本金金额为基础的利息的支付；

(2) 本公司管理应收票据和应收账款的业务模式既以收取合同现金流量为目标又以出售为目标。

基于账龄确认信用风险特征组合的账龄计算方法

适用 不适用

按照单项计提坏账准备的单项计提判断标准

适用 不适用

15、其他应收款

适用 不适用

按照信用风险特征组合计提坏账准备的组合类别及确定依据

适用 不适用

本公司依据其他应收款信用风险自初始确认后是否已经显著增加，采用相当于未来12个月内、或整个存续期的预期信用损失的金额计量减值损失。其他应收款的预期信用损失的确定方法及会计处理方法详见“金融工具”的会计政策所述。

基于账龄确认信用风险特征组合的账龄计算方法

适用 不适用

按照单项计提坏账准备的单项计提判断标准

适用 不适用

16、存货

适用 不适用

存货类别、发出计价方法、盘存制度、低值易耗品和包装物的摊销方法

适用 不适用

(1) 存货分类

存货是指公司在日常活动中持有以备出售的产成品或商品、处在生产过程中的在产品、在生产过程或提供劳务过程中耗用的材料和物料等。主要包括原材料、在产品、自制半成品、库存商品、包装物、低值易耗品等。

(2) 存货取得和发出的计价方法

公司存货按成本进行初始计量，存货成本包括采购成本、加工成本和其他使存货达到目前场所和状态所发生的支出。存货发出时，采用加权平均法确定其实际成本。公司低值易耗品领用时采用五五摊销法进行摊销计价。

(3) 存货的盘存方法

公司存货的盘存方法采用永续盘存制。

(4) 低值易耗品和包装物的摊销方法

公司低值易耗品采用五五摊销法摊销，包装物采用一次转销法摊销。

存货跌价准备的确认标准和计提方法

适用 不适用

存货可变现净值的确认依据及存货跌价准备的计提方法

资产负债表日，存货采用成本与可变现净值孰低计量，按照单个存货高于可变现净值的差额计提存货跌价准备。直接用于出售的存货，在正常生产经营过程中以该存货的估计售价减去估计的销售费用和相关税费后的金额确定其可变现净值；需要经过加工的存货，在正常生产经营过程中以所生产的产成品的估计售价减去至完工时估计将要发生的成本、估计的销售费用和相关税费后的金额确定其可变现净值；资产负债表日，同一项存货中一部分有合同价格约定、其他部分不存在合同价格的，分别确定其可变现净值，并与其对应的成本进行比较，分别确定存货跌价准备

的计提或转回的金额。以前减记存货价值的影响因素已经消失的，减记的金额予以恢复，并在原已计提的存货跌价准备金额内转回，转回的金额计入当期损益。对于数量较多、单价较低的存货，按存货类别计提存货跌价准备。存货可变现净值是指在日常活动中，存货的估计售价减去至完工时估计将要发生的成本、估计的销售费用以及相关税费后的金额。

按照组合计提存货跌价准备的组合类别及确定依据、不同类别存货可变现净值的确定依据

适用 不适用

基于库龄确认存货可变现净值的各库龄组合可变现净值的计算方法和确定依据

适用 不适用

17、合同资产

适用 不适用

18、持有待售的非流动资产或处置组

适用 不适用

划分为持有待售的非流动资产或处置组的确认标准和会计处理方法

适用 不适用

终止经营的认定标准和列报方法

适用 不适用

19、长期股权投资

适用 不适用

长期股权投资是指本公司对被投资单位具有控制、共同控制或重大影响的长期股权投资。

(1) 初始投资成本确定

①对于本公司合并取得的长期股权投资，如为同一控制下的企业合并，按照取得被合并方所有者权益账面价值的份额确认为初始成本；如为非同一控制下的企业合并，按购买日确定的合并成本确认为初始成本；

②本公司对于除合并形成的长期股权投资外的其他股权投资，以支付现金取得的长期股权投资，初始投资成本为实际支付的购买价款；以发行权益性证券取得的长期股权投资，初始投资成本为发行权益性证券的公允价值；通过债务重组取得的长期股权投资，其初始投资成本按照《企业会计准则第12号——债务重组》的有关规定确定；非货币性资产交换取得，初始投资成本根据准则相关规定确定。

(2) 后续计量及损益确认方法

①成本法核算

本公司能够对被投资单位实施控制的长期股权投资采用成本法核算。采用成本法核算的长期股权投资，除追加或收回投资外，账面价值一般不变。对被投资企业宣告分派的利润或现金股利，本公司计算应分得的部分，确认为投资收益。

②权益法核算

本公司对联营企业和合营企业的长期股权投资采用权益法核算。采用权益法核算时，长期股权投资的初始投资成本大于投资时应享有被投资单位可辨认净资产公允价值份额的，不调整长期股权投资的初始投资成本；初始投资成本小于投资时应享有被投资单位可辨认净资产公允价值份额的，其差额计入当期损益，同时调整长期股权投资的成本。

采用权益法核算时，本公司按照应享有或应分担的被投资单位实现的净损益和其他综合收益的份额，分别确认投资收益和其他综合收益，同时调整长期股权投资的账面价值；按照被投资单位宣告分派的利润或现金股利计算应享有的部分，相应减少长期股权投资的账面价值；对于被投资单位除净损益、其他综合收益和利润分配以外所有者权益的其他变动，调整长期股权投资的账面价值并计入资本公积。本公司在确认应享有被投资单位净损益的份额时，以取得投资时被投资单位各项可辨认资产等的公允价值为基础，对被投资单位的净利润进行调整后确认。被投资单位采用的会计政策及会计期间与本公司不一致的，按照本公司的会计政策及会计期间对被投资单位的财务报表进行调整，并据以确认投资收益和其他综合收益。

本公司在确认应分担被投资单位发生的净亏损时，以长期股权投资的账面价值和其他实质上构成对被投资单位净投资的长期权益减记至零为限。此外，如本公司对被投资单位负有承担额外损失的义务，则按预计承担的义务确认预计负债，计入当期投资损失。被投资单位以后期间实现净利润的，本公司在收益分享额弥补未确认的亏损分担额后，恢复确认收益分享额。

(3) 长期股权投资核算方法的转换

①公允价值计量转权益法核算：本公司原持有的对被投资单位的股权投资（不具有控制、共同控制或重大影响的），按照金融工具确认和计量准则进行会计处理的，因追加投资等原因导致持股比例上升，能够对被投资单位施加共同控制或重大影响的，在转按权益法核算时，本公司按照金融工具确认和计量准则确定的原股权投资的公允价值加上为取得新增投资而应支付对价的公允价值，作为改按权益法核算的初始投资成本。

②公允价值计量或权益法核算转成本法核算：本公司原持有的对被投资单位不具有控制、共同控制或重大影响的按照金融工具确认和计量准则进行会计处理的权益性投资，或者原持有对联营企业、合营企业的长期股权投资，因追加投资等原因，能够对被投资单位实施控制的，按有关企业合并形成的长期股权投资进行会计处理。

③权益法核算转公允价值计量：本公司原持有的对被投资单位具有共同控制或重大影响的长期股权投资，因部分处置等原因导致持股比例下降，不能再对被投资单位实施共同控制或重大影响的，改按金融工具确认和计量准则对剩余股权投资进行会计处理，其在丧失共同控制或重大影响之日的公允价值与账面价值之间的差额计入当期损益。如果公司的公允价值计量的投资属于被指定为以公允价值计量且变动计入其他综合收益的金融资产，相关金额入留存收益。

④成本法转权益法或公允价值计量：本公司因处置部分权益性投资等原因丧失了对被投资单位的控制的，在编制个别财务报表时，处置后的剩余股权能够对被投资单位实施共同控制或施

加重大影响的，本公司改按权益法核算，并对该剩余股权视同自取得时即采用权益法核算进行调整；处置后的剩余股权不能对被投资单位实施共同控制或施加重大影响的，本公司改按《企业会计准则第 22 号——金融工具确认和计量》的有关规定进行会计处理，其在丧失控制之日的公允价值与账面价值间的差额计入当期损益。在编制合并财务报表时，按照《企业会计准则第 33 号——合并财务报表》的有关规定进行会计处理。

（4）确定对被投资单位具有共同控制、重大影响的依据

共同控制，是指按照相关约定对某项安排所共有的控制，并且该安排的相关活动必须经过分享控制权的参与方一致同意后才能决策。如果所有参与方或一组参与方必须一致行动才能决定某项安排的相关活动，则认为所有参与方或一组参与方集体控制该安排。在判断是否存在共同控制时，首先判断是否由所有参与方或参与方组合集体控制该安排，其次再判断该安排相关活动的决策是否必须经过这些集体控制该安排的参与方一致同意。如果存在两个或两个以上的参与方组合能够集体控制某项安排的，不构成共同控制。判断是否存在共同控制时，不考虑享有的保护性权利。

重大影响，是指投资方对被投资单位的财务和经营政策有参与决策的权力，但并不能够控制或者与其他方一起共同控制这些政策的制定。本公司在确定能否对被投资单位施加重大影响时，考虑直接或间接持有被投资单位的表决权股份以及本公司及其他方持有的当期可执行潜在表决权在假定转换为对被投资方单位的股权后产生的影响，包括被投资单位发行的当期可转换的认股权证、股份期权及可转换公司债券等的影响。

当本公司直接或通过子公司间接拥有被投资单位 20%（含 20%）以上但低于 50%的表决权股份时，一般认为对被投资单位具有重大影响，除非有明确证据表明该种情况下不能参与被投资单位的生产经营决策，不形成重大影响。

本公司通常通过以下一种或几种情形来判断是否对被投资单位具有重大影响：

- ①在被投资单位的董事会或类似权力机构中派有代表。
- ②参与被投资单位财务和经营政策制定过程。
- ③与被投资单位之间发生重要交易。
- ④向被投资单位派出管理人员。
- ⑤向被投资单位提供关键技术资料。

存在上述一种或多种情形并不意味着本公司一定对被投资单位具有重大影响，本公司需要综合考虑所有事实和情况来做出恰当的判断。

（5）长期股权投资处置

本公司处置长期股权投资时，将投资账面价值与实际取得价款之间的差额计入当期损益。采用权益法核算的长期股权投资，在处置该项投资时，采用与被投资单位直接处置相关资产或负债相同的基础，按相应比例对原计入其他综合收益的部分进行会计处理。

20、投资性房地产

不适用

21、固定资产

(1). 确认条件

√适用 不适用

(1) 固定资产确认条件和计量

本公司固定资产指为生产商品、提供劳务、出租或经营管理而持有的，使用寿命超过一个会计年度的有形资产，同时满足以下条件时予以确认：

- ①与该固定资产有关的经济利益很可能流入本公司；
- ②该固定资产的成本能够可靠地计量。

与固定资产有关的后续支出，符合上述确认条件的，计入固定资产成本，并终止确认被替换部分的账面价值；否则，在发生时计入当期损益。

本公司固定资产按照成本进行初始计量。固定资产的成本一般包括购买价款、相关税费、以及为使固定资产达到预定可使用状态前所发生的可直接归属于该资产的其他支出，如运输费、安装费等。但购买的固定资产如果超过正常的信用条件延期支付，固定资产的成本以各期付款额的现值之和为基础确定。实际支付的价款与购买价款的现值之间的差额，除按照《企业会计准则第17号——借款费用》应予资本化的以外，在信用期内计入当期损益。

(2). 折旧方法

√适用 不适用

类别	折旧方法	折旧年限（年）	残值率	年折旧率
房屋建筑物	年限平均法	10-20	5%或 10%	4.5-9.5
机械设备	年限平均法	5-10	5%或 10%	9-19
运输设备	年限平均法	4-5	5%或 10%	18-24
电子设备及其他	年限平均法	3-10	5%或 10%	9-32

22、在建工程

√适用 不适用

(1) 在建工程的计量

本公司在建工程成本按实际工程支出确定，包括在建期间发生的各项必要工程支出、工程达到预定可使用状态前的应予资本化的借款费用以及其他相关费用等。

(2) 在建工程结转固定资产的标准和时点

本公司在建工程在工程完工达到预定可使用状态时，结转固定资产。

本公司所建造工程已达到预定可使用状态，但尚未办理竣工决算的，自达到预定可使用状态之日起，根据工程预算、造价或者工程实际成本等，按估计的价值转入固定资产，并按本公司固定资产折旧政策计提固定资产的折旧。待办理竣工决算后，再按实际成本调整原来的暂估价值，但不调整原已计提的折旧额。

(3) 在建工程具体转固标准和时点:

本公司在建工程在工程完工达到预定可使用状态时, 结转固定资产。预定可使用状态的判断标准, 应符合下列情况之一:

- ①固定资产的实体建造(包括安装)工作已经全部完成或实质上已经全部完成;
- ②已经试生产或试运行, 并且其结果表明资产能够正常运行或能够稳定地生产出合格产品, 或者试运行结果表明其能够正常运转或营业;
- ③该项建造的固定资产上的支出金额很少或者几乎不再发生;
- ④所购建的固定资产已经达到设计或合同要求, 或与设计或合同要求基本相符。

23、 借款费用

√适用 □不适用

(1) 借款费用资本化的确认原则和资本化期间

本公司借款费用, 包括借款利息、折价或者溢价的摊销、辅助费用以及因外币借款而发生的汇兑差额等。本公司发生的借款费用, 可直接归属于符合资本化条件的资产的购建或者生产的, 予以资本化, 计入相关资产成本; 其他借款费用, 在发生时根据其发生额确认为费用, 计入当期损益。符合资本化条件的资产, 是指需要经过相当长时间的购建或者生产活动才能达到预定可使用或者可销售状态的固定资产、投资性房地产和存货等资产。

资本化期间: 指从借款费用开始资本化时点到停止资本化时点的期间。借款费用暂停资本化的期间不包括在内。

本公司借款费用同时满足下列条件时开始资本化: (1) 资产支出已经发生, 资产支出包括为购建或者生产符合资本化条件的资产而以支付现金、转移非现金资产或者承担带息债务形式发生的支出; (2) 借款费用已经发生; (3) 为使资产达到预定可使用或者可销售状态所必要的购建或者生产活动已经开始。

当购建或者生产符合资本化条件的资产达到预定可使用或者可销售状态时, 本公司借款费用停止资本化。

暂停资本化期间: 在购建或生产过程中发生非正常中断、且中断时间连续超过3个月的, 本公司暂停借款费用的资本化。

(2) 借款费用资本化率以及资本化金额的计算方法

本公司资本化金额计算: ①借入专门借款, 按照专门借款当期实际发生的利息费用, 减去将尚未动用的借款资金存入银行取得的利息收入或进行暂时性投资取得的投资收益后的金额确定; ②占用一般借款按照累计资产支出超过专门借款部分的资产支出加权平均数乘以所占用一般借款的资本化率计算确定, 资本化率为一般借款的加权平均利率; ③借款存在折价或溢价的, 按照实际利率法确定每一会计期间应摊销的折价或溢价金额, 调整每期利息金额。

24、生物资产

适用 不适用

25、油气资产

适用 不适用

26、无形资产

(1). 使用寿命及其确定依据、估计情况、摊销方法或复核程序

适用 不适用

无形资产是指本公司拥有或者控制的没有实物形态的可辨认非货币性资产，在同时满足以下条件时予以确认：

- ①与该无形资产有关的经济利益很可能流入本公司；
- ②该无形资产的成本能够可靠地计量。

(1) 使用寿命及其确定依据、估计情况、摊销方法或复核程序

本公司无形资产按照成本进行初始计量。购入的无形资产，按实际支付的价款和相关支出作为实际成本；投资者投入的无形资产，按投资合同或协议约定的价值确定实际成本，但合同或协议约定价值不公允的，按公允价值确定实际成本；自行开发的无形资产，其成本为达到预定用途前所发生的支出总额；对非同一控制下合并中取得被购买方拥有的但在其财务报表中未确认的无形资产，在对被购买方资产进行初始确认时，按公允价值确认为无形资产。

本公司无形资产后续计量，分别为：①使用寿命有限无形资产采用直线法摊销，并在年度终了，对无形资产的使用寿命和摊销方法进行复核，如与原先估计数存在差异的，进行相应的调整。②使用寿命不确定的无形资产不摊销，但在年度终了，对使用寿命进行复核，当有确凿证据表明其使用寿命是有限的，则估计其使用寿命，按直线法进行摊销。

使用寿命有限的无形资产摊销方法如下：

类别	使用寿命的确认依据	摊销方法
土地使用权	产权登记期限	直线法
专利权和非专利技术	预期经济利益年限	直线法

本公司将无法预见该资产为公司带来经济利益的期限，或使用期限不确定等无形资产确定为使用寿命不确定的无形资产。

使用寿命不确定的判断依据：①来源于合同性权利或其他法定权利，但合同规定或法律规定无明确使用年限；②综合同行业情况或相关专家论证等，仍无法判断无形资产为公司带来经济利益的期限。每年年末，本公司对使用寿命不确定无形资产使用寿命进行复核，主要采取自下而上的方式，由无形资产使用相关部门进行基础复核，评价使用寿命不确定判断依据是否存在变化等。

(2). 研发支出的归集范围及相关会计处理方法

√适用 □不适用

本公司研发支出为公司研发活动直接相关的支出，包括研发人员职工薪酬、直接投入费用、折旧费用与长期待摊费用、设计费用、无形资产摊销费用、委托外部研究开发费用、其他费用等，其中研发人员的工资按照项目工时分摊计入研发支出。

内部研究开发项目研究阶段的支出，本公司于发生时计入当期损益；开发阶段的支出，只有同时满足下列条件的，本公司才予以资本化：①完成该无形资产以使其能够使用或出售在技术上具有可行性；②具有完成该无形资产并使用或出售的意图；③无形资产产生经济利益的方式，包括能够证明运用该无形资产生产的产品存在市场或无形资产自身存在市场，无形资产将在内部使用的，能证明其有用性；④有足够的技术、财务资源和其他资源支持，以完成该无形资产的开发，并有能力使用或出售该无形资产；⑤归属于该无形资产开发阶段的支出能够可靠地计量。

本公司划分内部研究开发项目的研究阶段和开发阶段的具体标准：为获取新的技术和知识等进行的有计划的调查阶段，本公司确定为研究阶段，该阶段具有计划性和探索性等特点；在进行商业性生产或使用前，将研究成果或其他知识应用于某项计划或设计，以生产出新的或具有实质性改进的材料、装置、产品等阶段，本公司确定为开发阶段，该阶段具有针对性和形成成果的可能性较大等特点。

无法区分研究阶段支出和开发阶段支出的，本公司将发生的研发支出全部计入当期损益。

27、长期资产减值

√适用 □不适用

本公司对长期股权投资、采用成本模式计量的投资性房地产、固定资产、在建工程、使用权资产、无形资产等长期资产，于资产负债表日存在减值迹象的，进行减值测试。减值测试结果表明资产的可收回金额低于其账面价值的，按其差额计提减值准备并计入减值损失。可收回金额为资产的公允价值减去处置费用后的净额与资产预计未来现金流量的现值两者之间的较高者。资产减值准备按单项资产为基础计算并确认，如果难以对单项资产的可收回金额进行估计的，以该资产所属的资产组确定资产组的可收回金额。资产组是能够独立产生现金流入的最小资产组合。

本公司对因企业合并所形成的商誉和使用寿命不确定的无形资产，无论是否存在减值迹象，至少于每年末进行减值测试。对于尚未达到可使用状态的无形资产，也每年进行减值测试。

本公司进行商誉减值测试时，对于因企业合并形成的商誉的账面价值，自购买日起按照合理的方法分摊至相关的资产组；难以分摊至相关的资产组的，将其分摊至相关的资产组组合。在将商誉的账面价值分摊至相关的资产组或者资产组组合时，按照各资产组或者资产组组合的公允价值占相关资产组或者资产组组合公允价值总额的比例进行分摊。公允价值难以可靠计量的，按照各资产组或者资产组组合的账面价值占相关资产组或者资产组组合账面价值总额的比例进行分摊。

本公司在对包含商誉的相关资产组或者资产组组合进行减值测试时，如与商誉相关的资产组或者资产组组合存在减值迹象的，先对不包含商誉的资产组或者资产组组合进行减值测试，计算

可收回金额，并与相关账面价值相比较，确认相应的减值损失。再对包含商誉的资产组或者资产组组合进行减值测试，比较这些相关资产组或者资产组组合的账面价值（包括所分摊的商誉的账面价值部分）与其可收回金额，如相关资产组或者资产组组合的可收回金额低于其账面价值的，就其差额确认减值损失。减值损失金额首先抵减分摊至资产组或者资产组组合中商誉的账面价值；再根据资产组或者资产组组合中除商誉之外的其他各项资产的账面价值所占比重，按比例抵减其他各项资产的账面价值。

上述资产减值损失一经确认，本公司在以后会计期间不予转回。

28、长期待摊费用

√适用 不适用

本公司长期待摊费用是指已经支出，但受益期限在一年以上（不含一年）的各项费用。长期待摊费用按费用项目的受益期限分期摊销。若长期待摊的费用项目不能使以后会计期间受益，则将尚未摊销的该项目的摊余价值全部转入当期损益。

29、合同负债

√适用 不适用

合同负债，是指本公司已收或应收客户对价而应向客户转让商品的义务。如果在本公司向客户转让商品之前，客户已经支付了合同对价或本公司已经取得了无条件收款权，本公司在客户实际支付款项和到期应支付款项孰早时点，将该已收或应收款项列示为合同负债。本公司将同一合同下的合同资产和合同负债以净额列示，不同合同下的合同资产和合同负债不予抵销。

30、职工薪酬

(1). 短期薪酬的会计处理方法

√适用 不适用

本公司短期薪酬包括短期工资、奖金、津贴、补贴、职工福利费、住房公积金、工会经费和职工教育经费、医疗保险费、工伤保险费、生育保险费、短期带薪缺勤、短期利润分享计划等。本公司在职工提供服务的会计期间，将实际发生的应付的短期薪酬确认为负债，并按照受益对象和权责发生制原则计入当期损益或相关资产成本。

(2). 离职后福利的会计处理方法

√适用 不适用

离职后福利主要包括基本养老保险费、企业年金等，按照本公司承担的风险和义务，分类为设定提存计划、设定受益计划。

设定提存计划：本公司在资产负债表日为换取职工在会计期间提供的服务而向单独主体缴存的提存金确认为负债，并按照受益对象计入当期损益或相关资产成本。

设定受益计划：本公司在半年和年度资产负债表日由独立精算师进行精算估值，以预期累积

福利单位法确定提供福利的成本。本公司设定受益计划导致的职工薪酬成本包括下列组成部分：

(1) 服务成本，包括当期服务成本、过去服务成本和结算利得或损失。其中，当期服务成本是指，职工当期提供服务所导致的设定受益义务现值的增加额；过去服务成本是指，设定受益计划修改所导致的与以前期间职工服务相关的设定受益义务现值的增加或减少；(2) 设定受益义务的利息费用；(3) 重新计量设定受益计划负债导致的变动。除非其他会计准则要求或允许职工福利成本计入资产成本，本公司将上述第(1)和(2)项计入当期损益；第(3)项计入其他综合收益且不会在后续会计期间转回至损益。

(3). 辞退福利的会计处理方法

适用 不适用

辞退福利是指本公司在职工劳动合同到期之前解除与职工的劳动关系，或者为鼓励职工自愿接受裁减而提出给予补偿的建议。本公司在不能单方面撤回因解除劳动关系计划或裁减建议所提供的辞退福利时，或确认与涉及支付辞退福利的重组相关的成本或费用时（两者孰早），确认辞退福利产生的职工薪酬负债，并计入当期损益。

(4). 其他长期职工福利的会计处理方法

适用 不适用

31、 预计负债

适用 不适用

(1) 预计负债的确认标准

当与或有事项相关的义务是本公司承担的现时义务，且履行该义务很可能导致经济利益流出，同时其金额能够可靠地计量时确认该义务为预计负债。

(2) 预计负债的计量方法

本公司预计负债按照履行相关现时义务所需支出的最佳估计数进行初始计量，如所需支出存在一个连续范围，且该范围内各种结果发生的可能性相同，最佳估计数按照该范围内的中间值确定；如涉及多个项目，按照各种可能结果及相关概率计算确定最佳估计数。

本公司于资产负债表日对预计负债账面价值进行复核，有确凿证据表明该账面价值不能真实反映当前最佳估计数，按照当前最佳估计数对该账面价值进行调整。

如果清偿预计负债所需支出全部或部分预期由第三方补偿的，补偿金额在基本确定能够收到时，作为资产单独确认，且确认的补偿金额不超过预计负债的账面价值。

32、 股份支付

适用 不适用

本公司的股份支付是为了获取职工[或其他方]提供服务而授予权益工具或者承担以权益工具为基础确定的负债的交易。本公司的股份支付分为以权益结算的股份支付和以现金结算的股份支付。

用以换取职工提供服务的以权益结算的股份支付，本公司以授予职工权益工具在授予日

的公允价值计量。在等待期内每个资产负债表日，本公司根据最新取得的可行权职工人数变动、是否达到规定业绩条件等后续信息对可行权权益工具数量作出最佳估计，以此为基础，按照授予日的公允价值，将当期取得的服务计入相关成本或费用，相应增加资本公积。在可行权日之后不再对已确认的相关成本或费用和所有者权益总额进行调整。但授予后立即可行权的，在授予日按照公允价值计入相关成本或费用，相应增加资本公积。

以现金结算的股份支付，按照本公司承担的以股份或其他权益工具为基础确定的负债的公允价值计量。如授予后立即可行权，在授予日以承担负债的公允价值计入相关成本或费用，相应增加负债；如需完成等待期内的服务或达到规定业绩条件以后才可行权，在等待期的每个资产负债表日，以对可行权情况的最佳估计为基础，按照本公司承担负债的公允价值金额，将当期取得的服务计入成本或费用，相应调整负债。在相关负债结算前的每个资产负债表日以及结算日，对负债的公允价值重新计量，其变动计入当期损益。

本公司对股份支付计划进行修改时，若修改增加了所授予权益工具的公允价值，按照权益工具公允价值的增加相应地确认取得服务的增加；若修改增加了所授予权益工具的数量，则将增加的权益工具的公允价值相应地确认为取得服务的增加。权益工具公允价值的增加是指修改前后的权益工具在修改日的公允价值之间的差额。如果本公司按照有利于职工的方式修改可行权条件，如缩短等待期、变更或取消业绩条件（而非市场条件），在处理可行权条件时，考虑修改后的可行权条件。若修改减少了股份支付公允价值总额或采用了其他不利于职工的方式修改股份支付计划的条款和条件，本公司仍继续对取得的服务进行会计处理，视同该变更从未发生，除非本公司取消了部分或全部已授予的权益工具。

在等待期内，如果取消了授予的权益工具，本公司对取消所授予的权益性工具作为加速行权处理，将剩余等待期内应确认的金额立即计入当期损益，同时确认资本公积。职工或其他方能够选择满足非可行权条件但在等待期内未满足的，本公司将其作为授予权益工具的取消处理。

33、 优先股、永续债等其他金融工具

适用 不适用

34、 收入

(1). 按照业务类型披露收入确认和计量所采用的会计政策

适用 不适用

(1) 一般原则

本公司与客户之间的合同同时满足下列条件时，在客户取得相关商品控制权时确认收入：合同各方已批准该合同并承诺将履行各自义务；合同明确了合同各方与所转让商品或提供劳务相关的权利和义务；合同有明确的与所转让商品相关的支付条款；合同具有商业实质，即履行该合同将改变公司未来现金流量的风险、时间分布或金额；本公司因向客户转让商品而有权取得的对价很可能收回。

在合同开始日，本公司识别合同中存在的各单项履约义务，并将交易价格按照各单项履约义务所承诺商品的单独售价的相对比例分摊至各单项履约义务。本公司在确定交易价格时考虑了可变对价、合同中存在的重大融资成分、非现金对价、应付客户对价等因素的影响。

对于合同中的每个单项履约义务，如果满足下列条件之一的，本公司在相关履约时段内按照履约进度将分摊至该单项履约义务的交易价格确认为收入：客户在本公司履约的同时即取得并消耗公司履约所带来的经济利益；客户能够控制本公司履约过程中在建的商品；本公司履约过程中所产出的商品具有不可替代用途，且本公司在整个合同期间内有权就累计至今已完成的履约部分收取款项。履约进度根据所转让商品的性质采用投入法或产出法确定，当履约进度不能合理确定时，本公司已经发生的成本预计能够得到补偿的，按照已经发生的成本金额确认收入，直到履约进度能够合理确定为止。

如果不满足上述条件之一，则本公司在客户取得相关商品控制权的时点将分摊至该单项履约义务的交易价格确认收入。在判断客户是否已取得商品控制权时，本公司考虑下列迹象：本公司就该商品享有现时收款权利，即客户就该商品负有现时付款义务；本公司已将该商品的法定所有权转移给客户，即客户已拥有该商品的法定所有权；本公司已将该商品实物转移给客户，即客户已实物占有该商品；本公司已将该商品所有权上的主要风险和报酬转移给客户，即客户已取得该商品所有权上的主要风险和报酬；客户已接受该商品；其他表明客户已取得商品控制权的迹象。

(2) 与本公司取得收入的主要活动相关的具体会计政策描述如下：

本公司的商品销售通常仅包括转让商品的履约义务，将货物发给客户由客户签收后确认收入。

(2). 同类业务采用不同经营模式涉及不同收入确认方式及计量方法

适用 不适用

35、合同成本

适用 不适用

36、政府补助

适用 不适用

(1) 政府补助类型

政府补助是指本公司从政府无偿取得的货币性资产或非货币性资产（但不包括政府作为所有者投入的资本），主要划分为与资产相关的政府补助和与收益相关的政府补助两种类型。政府补助为货币性资产的，按照收到或应收的金额计量。政府补助为非货币性资产的，按照公允价值计量；公允价值不能够可靠取得的，按照名义金额计量。按照名义金额计量的政府补助，直接计入当期损益。

(2) 与资产相关的政府补助的会计处理方法

与资产相关的政府补助，是指本公司取得的、用于购建或以其他方式形成长期资产的政府补助。本公司对与资产相关的政府补助，冲减相关资产账面价值或确认为递延收益，确认为递延收

益的，在相关资产使用寿命内按照合理、系统的方法分期计入当期损益（与本公司日常活动相关的，计入其他收益；与本公司日常活动无关的，计入营业外收入）

(3) 与收益相关的政府补助的会计处理方法

与收益相关的政府补助，是指本公司取得的除与资产相关的政府补助之外的政府补助。本公司对与收益相关的政府补助，用于补偿本公司以后期间的相关成本费用或损失的，确认为递延收益，并在确认相关成本费用或损失的期间，计入当期损益（与本公司日常活动相关的，计入其他收益；与本公司日常活动无关的，计入营业外收入）或冲减相关成本费用或损失；用于补偿本公司已发生的相关成本费用或损失的，直接计入当期损益（与本公司日常活动相关的，计入其他收益；与本公司日常活动无关的，计入营业外收入）或冲减相关成本费用或损失。

(4) 区分与资产相关政府补助和与收益相关政府补助的具体标准

本公司取得的、用于购建或以其他方式形成长期资产的政府补助，确认为与资产相关的政府补助。

本公司取得的除与资产相关的政府补助之外的政府补助，确认为与收益相关的政府补助。

若政府文件未明确规定补助对象，将该政府补助划分为与资产相关或与收益相关的判断依据：

①政府文件明确了补助所针对的特定项目的，根据该特定项目的预算中将形成资产的支出金额和计入费用的支出金额的相对比例进行划分，对该划分比例需在每个资产负债表日进行复核，必要时进行变更；

②政府文件中对用途仅作一般性表述，没有指明特定项目的，作为与收益相关的政府补助。

(5) 政府补助的确认时点

按照应收金额计量的政府补助，本公司在期末有确凿证据表明能够符合财政扶持政策规定的相关条件且预计能够收到财政扶持资金时予以确认。

除按照应收金额计量的政府补助外的其他政府补助，本公司在实际收到补助款项时予以确认。

37、递延所得税资产/递延所得税负债

适用 不适用

本公司递延所得税资产和递延所得税负债根据资产和负债的计税基础与其账面价值的差额(暂时性差异)计算确认。

(1) 本公司对于可抵扣暂时性差异确认递延所得税资产，以未来期间很可能取得的用来抵扣可抵扣暂时性差异的应纳税所得额为限。对于能够结转以后年度的可抵扣亏损和税款抵减，以很可能获得用来抵扣可抵扣亏损和税款抵减的未来应纳税所得额为限，确认相应的递延所得税资产。对于应纳税暂时性差异，除特殊情况外，确认递延所得税负债。

(2) 本公司递延所得税资产的确认以很可能取得用来抵扣可抵扣暂时性差异的应纳税所得额为限。资产负债表日，有确凿证据表明未来期间很可能获得足够的应纳税所得额用来抵扣可抵扣

暂时性差异的，确认以前会计期间未确认的递延所得税资产。如未来期间很可能无法获得足够的应纳税所得额用以抵扣递延所得税资产的，则减记递延所得税资产的账面价值。

(3) 本公司对与子公司及联营企业投资相关的应纳税暂时性差异，确认递延所得税负债，除非本公司能够控制暂时性差异转回的时间且该暂时性差异在可预见的未来很可能不会转回。本公司对与子公司及联营企业投资相关的可抵扣暂时性差异，当该暂时性差异在可预见的未来很可能转回且未来很可能获得用来抵扣可抵扣暂时性差异的应纳税所得额时，确认递延所得税资产。

(4) 本公司对于商誉的初始确认产生的暂时性差异，不确认相应的递延所得税负债。对于既不影响会计利润也不影响应纳税所得额(或可抵扣亏损)的非企业合并的交易中产生的资产或负债的初始确认形成的暂时性差异，不确认相应的递延所得税资产和递延所得税负债。资产负债表日，本公司递延所得税资产和递延所得税负债按照预期收回该资产或清偿该负债期间的适用税率计量。

(5) 同时满足下列条件的递延所得税资产和递延所得税负债以抵销后的净额列示：

A、递延所得税资产和递延所得税负债与同一税收征管部门对本公司内同一纳税主体征收的所得税相关；

B、本公司内该纳税主体拥有以净额结算当期所得税资产及当期所得税负债的法定权利。

38、 租赁

√适用 □不适用

作为承租方对短期租赁和低价值资产租赁进行简化处理的判断依据和会计处理方法

√适用 □不适用

租赁，是指在一定期间内，出租人将资产的使用权让与承租人以获取对价的合同。

在合同开始日/变更日，本公司评估该合同是否为租赁或者包含租赁。如果合同中一方让渡了在一定期间内控制一项或多项已识别资产使用的权利以换取对价，则该合同为租赁或者包含租赁。除非合同条款和条件发生变化，本公司不重新评估合同是否为租赁或者包含租赁。

合同中同时包含多项单独租赁的，承租人和出租人将合同予以分拆，并分别各项单独租赁进行会计处理。合同中同时包含租赁和非租赁部分的，承租人和出租人将租赁和非租赁部分进行分拆。

(1) 本公司作为承租人

A、使用权资产

使用权资产，是指本公司作为承租人可在租赁期内使用租赁资产的权利。在租赁期开始日，本公司作为承租人对租赁确认使用权资产和租赁负债，但简化处理的短期租赁和低价值资产租赁除外。

本公司的使用权资产按照成本进行初始计量，该成本包括：

a 租赁负债的初始计量金额；

b 在租赁期开始日或之前支付的租赁付款额，存在租赁激励的，扣除已享受的租赁激励相关金额；

c 本公司作为承租人发生的初始直接费用；

d 本公司为拆卸及移除租赁资产、复原租赁资产所在场地或将租赁资产恢复至租赁条款约定状态预计将发生的成本。

本公司采用平均年限法对使用权资产计提折旧。本公司能够合理确定租赁期届满时取得租赁资产所有权的，在租赁资产剩余使用寿命内计提折旧。无法合理确定租赁期届满时能够取得租赁资产所有权的，本公司在租赁期与租赁资产剩余使用寿命两者孰短的期间内计提折旧。

本公司按照《企业会计准则第8号——资产减值》的规定，确定使用权资产是否发生减值，并对已识别的减值损失进行会计处理。

本公司根据准则重新计量租赁负债时，相应调整使用权资产的账面价值。如使用权资产的账面价值已调减至零，但租赁负债仍需进一步调减的，将剩余金额计入当期损益。

租赁变更导致租赁范围缩小或租赁期缩短的，本公司相应调减使用权资产的账面价值，并将部分终止或完全终止租赁的相关利得或损失计入当期损益。其他租赁变更导致租赁负债重新计量的，本公司相应调整使用权资产的账面价值。

B、租赁负债

在租赁期开始日，本公司作为承租人对租赁确认使用权资产和租赁负债，但简化处理的短期租赁和低价值资产租赁除外。本公司的租赁负债按照租赁期开始日尚未支付的租赁付款额的现值进行初始计量。

在计算租赁付款额的现值时，本公司采用租赁内含利率作为折现率；无法确定租赁内含利率的，采用本公司（即承租人）增量借款利率作为折现率。

租赁内含利率，是指使出租人的租赁收款额的现值与未担保余值的现值之和等于租赁资产公允价值与出租人的初始直接费用之和的利率。承租人增量借款利率，是指本公司作为承租人在类似经济环境下为获得与使用权资产价值接近的资产，在类似期间以类似抵押条件借入资金须支付的利率。

本公司按照固定的周期性利率计算租赁负债在租赁期内各期间的利息费用，并计入当期损益或资产成本。

在租赁期开始日后，本公司续租选择权、终止租赁选择权或购买选择权评估结果发生变化的，重新确定租赁付款额，并按变动后租赁付款额和修订后的折现率计算的现值重新计量租赁负债：

在租赁期开始日后，根据担保余值预计的应付金额发生变动，或者因用于确定租赁付款额的指数或比率变动而导致未来租赁付款额发生变动的，本公司按照变动后租赁付款额的现值重新计量租赁负债。在这些情形下，本公司采用的折现率不变；但是，租赁付款额的变动源自浮动利率变动的，使用修订后的折现率。

C、短期租赁和低价值资产租赁

本公司对短期租赁以及低价值资产租赁，选择不确认使用权资产和租赁负债。短期租赁，是指在租赁期开始日，租赁期不超过12个月且不包含购买选择权的租赁。低价值资产租赁，是指单项租赁资产为全新资产时价值较低的租赁。本公司将短期租赁和低价值资产租赁的租赁付款额，在租赁期内各个期间按照直线法计入当期损益或相关资产成本。

D、租赁变更

租赁发生变更且同时符合下列条件的，本公司将该租赁变更作为一项单独租赁进行会计处理：

- a、该租赁变更通过增加一项或多项租赁资产的使用权而扩大了租赁范围；
- b、增加的对价与租赁范围扩大部分的单独价格按该合同情况调整后的金额相当。

租赁变更未作为一项单独租赁进行会计处理的，在租赁变更生效日，本公司重新分摊变更后合同的对价，重新确定租赁期，并按照变更后租赁付款额和修订后的折现率计算的现值重新计量租赁负债。

租赁变更导致租赁范围缩小或租赁期缩短的，本公司相应调减使用权资产的账面价值，并将部分终止或完全终止租赁的相关利得或损失计入当期损益。其他租赁变更导致租赁负债重新计量的，本公司相应调整使用权资产的账面价值。

作为出租方的租赁分类标准和会计处理方法

√适用 □不适用

(2) 本公司作为出租人

A、租赁的分类

在租赁开始日，本公司作为出租人将租赁分为融资租赁 and 经营租赁。融资租赁，是指无论所有权最终是否转移，但实质上转移了与租赁资产所有权有关的几乎全部风险和报酬的租赁。经营租赁，是指除融资租赁以外的其他租赁。本公司作为转租出租人时，基于原租赁产生的使用权资产对转租赁进行分类。

B、经营租赁的会计处理方法

在租赁期内各个期间，本公司采用直线法将经营租赁的租赁收款额确认为租金收入。本公司发生的与经营租赁有关的初始直接费用于发生时予以资本化，在租赁期内按照与租金收入确认相同的基础进行分摊，分期计入当期损益。本公司取得的与经营租赁有关的未计入租赁收款额的可变租赁收款额，在实际发生时计入当期损益。

C、融资租赁的会计处理方法

于租赁期开始日，本公司对融资租赁确认应收融资租赁款，并终止确认相关资产。本公司对应收融资租赁款进行初始计量时，将租赁投资净额作为应收融资租赁款的入账价值。租赁投资净额为未担保余值和租赁期开始日尚未收到的租赁收款额按照租赁内含利率折现的现值之和。

本公司按照固定的周期性利率计算并确认租赁期内各个期间的利息收入。应收融资租赁款的终止确认和减值按照本附注之金融工具的会计政策进行会计处理。未纳入租赁投资净额计量的可变租赁付款额在实际发生时计入当期损益。

本公司作为生产商或经销商并作为出租人的融资租赁，在租赁期开始日，本公司按照租赁资产公允价值与租赁收款额按市场利率折现的现值两者孰低确认收入，并按照租赁资产账面价值扣除未担保余值的现值后的余额结转销售成本。本公司作为生产商或经销商并作为出租人为取得融资租赁发生的成本，在租赁期开始日计入当期损益。

D 租赁变更

本公司作为出租人的融资租赁发生变更且同时符合下列条件的，本公司将该变更作为一项单独租赁进行会计处理：

- a. 该变更通过增加一项或多项租赁资产的使用权而扩大了租赁范围；
- b. 增加的对价与租赁范围扩大部分的单独价格按该合同情况调整后的金额相当。

融资租赁的变更未作为一项单独租赁进行会计处理的，本公司作为出租人分别下列情形对变更后的租赁进行处理：

a. 假如变更在租赁开始日生效，该租赁会被分类为经营租赁的，本公司作为出租人自租赁变更生效日开始将其作为一项新租赁进行会计处理，并以租赁变更生效日前的租赁投资净额作为租赁资产的账面价值；

b. 假如变更在租赁开始日生效，该租赁会被分类为融资租赁的，本公司作为出租人按照《企业会计准则第 22 号——金融工具确认和计量》关于修改或重新议定合同的规定进行会计处理。即，修改或重新议定租赁合同，未导致应收融资租赁款终止确认，但导致未来现金流量发生变化的，重新计算该应收融资租赁款的账面余额，并将相关利得或损失计入当期损益。重新计算应收融资租赁款账面余额时，根据重新议定或修改的租赁合同现金流量按照应收融资租赁款的原折现率或按照《企业会计准则第 24 号——套期会计》(2017)第二十三条规定重新计算的折现率(如适用)折现的现值确定。对于修改或重新议定租赁合同所产生的所有成本和费用，本公司调整修改后的应收融资租赁款的账面价值，并在修改后应收融资租赁款的剩余期限内进行摊销。

本公司作为出租人的经营租赁发生变更的，本公司自变更生效日起将其作为一项新租赁进行会计处理，与变更前租赁有关的预收或应收租赁收款额视为新租赁的收款额。

(3) 售后租回交易

本公司按照本附注之收入的会计政策所述原则评估确定售后租回交易中的资产转让是否属于销售。

A 本公司作为卖方及承租人：

售后租回交易中的资产转让属于销售的，本公司作为承租人按原资产账面价值中与租回获得的使用权有关的部分，计量售后租回所形成的使用权资产，并仅就转让至出租人的权利确认相关利得或损失；售后租回交易中的资产转让不属于销售的，本公司作为承租人继续确认被转让资

产，同时确认一项与转让收入等额的金融负债。金融负债的会计处理详见本附注之金融工具的会计政策所述。

B 本公司作为买方及出租人

售后租回交易中的资产转让属于销售的，本公司作为出租人对资产购买进行会计处理，并根据前述“（2）本公司作为出租人”的政策对资产出租进行会计处理；售后租回交易中的资产转让不属于销售的，本公司作为出租人不确认被转让资产，但确认一项与转让收入等额的金融资产。金融资产的会计处理详见本附注之金融工具的会计政策所述。

39、其他重要的会计政策和会计估计

√适用 □不适用

（1）股份回购

股份回购中支付的对价和交易费用减少股东权益，回购、转让或注销本公司股份时，不确认利得或损失。

转让库存股，按实际收到的金额与库存股账面金额的差额，计入资本公积，资本公积不足冲减的，冲减盈余公积和未分配利润。

注销库存股，按股票面值和注销股数减少股本，按注销库存股的账面余额与面值的差额，冲减资本公积，资本公积不足冲减的，冲减盈余公积和未分配利润。

（2）分部信息

本公司以内部组织结构、管理要求、内部报告制度为依据确定经营分部，以经营分部为基础确定报告分部并披露分部信息。

经营分部是指本公司内同时满足下列条件的组成部分：(1)该组成部分能够在日常活动中产生收入、发生费用；(2)本公司管理层能够定期评价该组成部分的经营成果，以决定向其配置资源、评价其业绩；(3)本公司能够取得该组成部分的财务状况、经营成果和现金流量等有关会计信息。两个或多个经营分部具有相似的经济特征，并且满足一定条件的，则可合并为一个经营分部。

（3）债务重组

债务重组，是指在不改变交易对手方的情况下，经债权人和债务人协定或法院裁定，就清偿债务的时间、金额或方式等重新达成协议的交易。

A、本公司作为债务人记录债务重组

本公司以资产清偿债务的债务重组，在相关资产和所清偿债务符合终止确认条件时予以终止确认，所清偿债务账面价值与转让资产账面价值之间的差额计入当期损益。

本公司将债务转为权益工具的债务重组，在所清偿债务符合终止确认条件时予以终止确认。初始确认权益工具时按照权益工具的公允价值计量，权益工具的公允价值不能可靠计量的，按照所清偿债务的公允价值计量。所清偿债务账面价值与权益工具确认金额之间的差额，计入当期损益。

采用修改其他条款方式进行债务重组的，本公司按照《企业会计准则第 22 号——金融工具的确认和计量》、《企业会计准则第 37 号——金融工具列报》的规定，确认和计量重组债务。

以多项资产清偿债务或者组合方式进行债务重组的，本公司按照前述方法确认和计量权益工具和重组债务，所清偿债务的账面价值与转让资产的账面价值以及权益工具和重组债务的确认金额之和的差额，计入当期损益。

B、本公司作为债权人记录债务重组

债务人以资产清偿债务或者将债务转为权益工具方式进行债务重组的，本公司在相关资产符合其定义和确认条件时予以确认。

债务人以资产清偿债务方式进行债务重组的，本公司初始确认受让的金融资产以外的资产时，按照下列原则以成本计量：①存货的成本，包括放弃债权的公允价值和使该资产达到当前位置和状态所发生的可直接归属于该资产的税金、运输费、装卸费、保险费等其他成本。②对联营企业或合营企业投资的成本，包括放弃债权的公允价值和可直接归属于该资产的税金等其他成本。③投资性房地产的成本，包括放弃债权的公允价值和可直接归属于该资产的税金等其他成本。④固定资产的成本，包括放弃债权的公允价值和使该资产达到预定可使用状态前所发生的可直接归属于该资产的税金、运输费、装卸费、安装费、专业人员服务费等其他成本。⑤生物资产的成本，包括放弃债权的公允价值和可直接归属于该资产的税金、运输费、保险费等其他成本。⑥无形资产的成本，包括放弃债权的公允价值和可直接归属于使该资产达到预定用途所发生的税金等其他成本。放弃债权的公允价值与账面价值之间的差额，计入当期损益。

将债务转为权益工具的债务重组导致本公司将债权转为对联营企业或合营企业的权益性投资的，本公司按照放弃债权的公允价值和可直接归属于该资产的税金等其他成本计量其初始投资成本。放弃债权的公允价值与账面价值之间的差额，计入当期损益。

采用修改其他条款方式进行债务重组的，本公司按照《企业会计准则第22号——金融工具的确认和计量》的规定，确认和计量重组债权。

采用多项资产清偿债务或者组合方式进行债务重组的，本公司首先按照《企业会计准则第22号——金融工具的确认和计量》的规定确认和计量受让的金融资产和重组债权，然后按照受让的金融资产以外的各项资产的公允价值比例，对放弃债权的公允价值扣除受让金融资产和重组债权确认金额后的净额进行分配，并以此为基础按照前述方法分别确定各项资产的成本。放弃债权的公允价值与账面价值之间的差额，计入当期损益。

(4) 非货币性资产交换

如果非货币性资产交换具有商业实质，并且换入资产或换出资产的公允价值能够可靠地计量，本公司的非货币性资产交换以公允价值为基础计量。对于换入资产，本公司以换出资产的公允价值和应支付的相关税费作为换入资产的成本进行初始计量；对于换出资产，在终止确认时，将换出资产公允价值与账面价值的差额计入当期损益。有确凿证据表明换入资产的公允价值更加可靠的，对于换入资产，本公司以换入资产的公允价值和应支付的相关税费作为换入资产的初始计量金额；对于换出资产，在终止确认时，将换入资产的公允价值与换出资产账面价值之间的差额计入当期损益。涉及补价的，按照以下规定处理：①支付补价的，以换出资产的公允价值，加上支

付补价的公允价值和应支付的相关税费，作为换入资产的成本，换出资产的公允价值与其账面价值之间的差额计入当期损益。有确凿证据表明换入资产的公允价值更加可靠的，以换入资产的公允价值和应支付的相关税费作为换入资产的初始计量金额，换入资产的公允价值减去支付补价的公允价值，与换出资产账面价值之间的差额计入当期损益。②收到补价的，以换出资产的公允价值，减去收到补价的公允价值，加上应支付的相关税费，作为换入资产的成本，换出资产的公允价值与其账面价值之间的差额计入当期损益。有确凿证据表明换入资产的公允价值更加可靠的，以换入资产的公允价值和应支付的相关税费作为换入资产的初始计量金额，换入资产的公允价值加上收到补价的公允价值，与换出资产账面价值之间的差额计入当期损益。

不满足以公允价值为基础计量条件的非货币性资产交换，本公司以账面价值为基础计量。对于换入资产，以换出资产的账面价值和应支付的相关税费作为换入资产的初始计量金额；对于换出资产，终止确认时不确认损益。涉及补价的，按照下列规定进行处理：①支付补价的，以换出资产的账面价值，加上支付补价的账面价值和应支付的相关税费，作为换入资产的初始计量金额，不确认损益。②收到补价的，以换出资产的账面价值，减去收到补价的公允价值，加上应支付的相关税费，作为换入资产的初始计量金额，不确认损益。

非货币性资产交换同时换入多项资产的，如果以公允价值为基础计量，本公司按照换入的金融资产以外的各项换入资产公允价值相对比例，将换出资产公允价值总额扣除换入金融资产公允价值后的净额进行分摊，以分摊至各项换入资产的金额，加上应支付的相关税费，作为各项换入资产的成本进行初始计量；有确凿证据表明换入资产的公允价值更加可靠的，本公司以各项换入资产的公允价值和应支付的相关税费作为各项换入资产的成本进行初始计量。非货币性资产交换以账面价值为基础计量的，按照各项换入资产的公允价值的相对比例，将换出资产的账面价值总额分摊至各项换入资产，加上应支付的相关税费，作为各项换入资产的初始计量金额。

非货币性资产交换同时换出多项资产的，如果以公允价值为基础计量，本公司将各项换出资产的公允价值与其账面价值之间的差额，在各项换出资产终止确认时计入当期损益；有确凿证据表明换入资产的公允价值更加可靠的，按照各项换出资产的公允价值的相对比例，将换入资产的公允价值总额分摊至各项换出资产，分摊至各项换出资产的金额与各项换出资产账面价值之间的差额，在各项换出资产终止确认时计入当期损益。非货币性资产交换以账面价值为基础计量的，各项换出资产终止确认时均不确认损益。

40、重要会计政策和会计估计的变更

详见“重要事项”的“公司对会计政策、会计估计变更或重大会计差错更正原因和影响的分析说明”

41、2025年起首次执行新会计准则或准则解释等涉及调整首次执行当年年初的财务报表

适用 不适用

42、其他

适用 不适用

六、税项

1、主要税种及税率

主要税种及税率情况

适用 不适用

税种	计税依据	税率
增值税	按销售商品或提供劳务的增值额	13%
消费税	按销售润滑油的数量减去生产领用的基础油的数量	每升定额税率为 1.52 元
城市维护建设税	按当期应交流转税的 7%计征	7%
企业所得税	按应纳税所得额计征	15%、25%

存在不同企业所得税税率纳税主体的，披露情况说明

适用 不适用

纳税主体名称	所得税税率（%）
青岛康普顿石油化工有限公司	15
安徽尚蓝环保科技有限公司	15

2、税收优惠

适用 不适用

公司子公司青岛康普顿石油化工有限公司于2024年12月4日经青岛市科学技术局、青岛市财政局、青岛市税务局认定为高新技术企业，证书编号：GR202437101826，有效期三年，企业所得税优惠期为2024年1月1日至2026年12月31日。

公司子公司安徽尚蓝环保科技有限公司于2024年10月29日复审认定高新技术企业，证书编号：GR202434002433，有效期三年，企业所得税优惠期为2024年1月1日至2026年12月31日。

按照《企业所得税法》等相关规定，上述公司报告期内享受高新技术企业15%的企业所得税优惠。

3、其他

适用 不适用

七、合并财务报表项目注释

1、货币资金

适用 不适用

单位：元币种：人民币

项目	期末余额	期初余额
库存现金	79,813.89	117,044.00
银行存款	268,762,754.88	339,317,089.96
其他货币资金	87,644,388.46	12,549,705.90

合计	356,486,957.23	351,983,839.86
----	----------------	----------------

其他说明：
无

2、交易性金融资产

适用 不适用

单位：元币种：人民币

项目	期末余额	期初余额	指定理由和依据
以公允价值计量且其变动计入当期损益的金融资产-理财产品	371,253,863.01	235,455,154.95	/
合计	371,253,863.01	235,455,154.95	/

其他说明：
适用 不适用

3、衍生金融资产

适用 不适用

4、应收票据

(1). 应收票据分类列示

适用 不适用

单位：元币种：人民币

项目	期末余额	期初余额
银行承兑票据	2,835,176.32	10,927,769.97
商业承兑票据	6,141,279.69	19,653,586.09
商业承兑汇票坏账准备	-307,063.98	-231,605.62
合计	8,669,392.03	30,349,750.44

(2). 期末公司已质押的应收票据

适用 不适用

单位：元币种：人民币

项目	期末已质押金额
银行承兑票据	2,835,176.32
商业承兑票据	2,400,000.00
合计	5,235,176.32

(3). 期末公司已背书或贴现且在资产负债表日尚未到期的应收票据

适用 不适用

(4). 按坏账计提方法分类披露

适用 不适用

按单项计提坏账准备：

适用 不适用

按组合计提坏账准备:

适用 不适用

按预期信用损失一般模型计提坏账准备

适用 不适用

各阶段划分依据和坏账准备计提比例

无

对本期发生损失准备变动的应收票据账面余额显著变动的情况说明:

适用 不适用

(5). 坏账准备的情况

适用 不适用

其中本期坏账准备收回或转回金额重要的:

适用 不适用

其他说明:

无

(6). 本期实际核销的应收票据情况

适用 不适用

其中重要的应收票据核销情况:

适用 不适用

应收票据核销说明:

适用 不适用

其他说明:

适用 不适用

5、 应收账款

(1). 按账龄披露

适用 不适用

单位: 元币种: 人民币

账龄	期末账面余额	期初账面余额
1年以内(含1年)	53,037,810.01	59,418,980.19
1年以内小计	53,037,810.01	59,418,980.19
1至2年	906,037.26	7,467,318.12
2至3年	7,396,072.50	1,002,093.03
3至4年	593,351.29	326,488.47
4年以上	2,802,449.98	2,657,068.24
合计	64,735,721.04	70,871,948.05

(2). 按坏账计提方法分类披露

√适用 □不适用

单位：元币种：人民币

类别	期末余额					期初余额				
	账面余额		坏账准备		账面价值	账面余额		坏账准备		账面价值
	金额	比例 (%)	金额	计提比例 (%)		金额	比例 (%)	金额	计提比例 (%)	
按单项计提坏账准备	2,639,929.00	4.08	2,639,929.00	100	0	2,639,929.00	3.72	2,639,929.00	100	0
按组合计提坏账准备	62,095,792.04	95.92	7,163,547.74	11.54	54,932,244.30	68,232,019.05	96.28	5,242,895.15	7.68	62,989,123.90
其中：										
账龄组合	62,095,792.04	95.92	7,163,547.74	11.54	54,932,244.30	68,232,019.05	96.28	5,242,895.15	7.68	62,989,123.90
合计	64,735,721.04	/	9,803,476.74	/	54,932,244.30	70,871,948.05	/	7,882,824.15	/	62,989,123.90

按单项计提坏账准备：

□适用 √不适用

按组合计提坏账准备：

□适用 √不适用

按预期信用损失一般模型计提坏账准备

□适用 √不适用

各阶段划分依据和坏账准备计提比例

无

对本期发生损失准备变动的应收账款账面余额显著变动的情况说明：

□适用 √不适用

(3). 坏账准备的情况

适用 不适用

其中本期坏账准备收回或转回金额重要的：

适用 不适用

其他说明：

无

(4). 本期实际核销的应收账款情况

适用 不适用

其中重要的应收账款核销情况

适用 不适用

应收账款核销说明：

适用 不适用

(5). 按欠款方归集的期末余额前五名的应收账款和合同资产情况

适用 不适用

单位：元币种：人民币

单位名称	应收账款期末余额	合同资产期末余额	应收账款和合同资产期末余额	占应收账款和合同资产期末余额合计数的比例(%)	坏账准备期末余额
天津中石化悦泰科技有限公司	9,232,072.43		9,232,072.43	14.26	461,603.62
马勒贸易(上海)有限公司	8,563,980.28		8,563,980.28	13.23	428,199.01
青岛崂山湾城乡发展服务有限公司	6,995,500.00		6,995,500.00	10.81	3,497,750.00
安徽新生力新材料有限公司	5,403,791.75		5,403,791.75	8.35	270,189.59
山东黄金矿业(莱州)有限公司	3,118,114.40		3,118,114.40	4.82	155,905.72
合计	33,313,458.86		33,313,458.86	51.47	4,813,647.94

无

其他说明：

适用 不适用

6、合同资产

(1). 合同资产情况

适用 不适用

(2). 报告期内账面价值发生重大变动的金额和原因

适用 不适用

(3). 按坏账计提方法分类披露

适用 不适用

按单项计提坏账准备:

适用 不适用

按单项计提坏账准备的说明:

适用 不适用

按组合计提坏账准备:

适用 不适用

按预期信用损失一般模型计提坏账准备

适用 不适用

各阶段划分依据和坏账准备计提比例

无

对本期发生损失准备变动的合同资产账面余额显著变动的情况说明:

适用 不适用

(4). 本期合同资产计提坏账准备情况

适用 不适用

其中本期坏账准备收回或转回金额重要的:

适用 不适用

其他说明:

无

(5). 本期实际核销的合同资产情况

适用 不适用

其中重要的合同资产核销情况

适用 不适用

合同资产核销说明:

适用 不适用

其他说明:

适用 不适用

7、 应收款项融资

(1). 应收款项融资分类列示

适用 不适用

单位：元币种：人民币

项目	期末余额	期初余额
银行承兑汇票	486,361.77	59,922,671.82
合计	486,361.77	59,922,671.82

(2). 期末公司已质押的应收款项融资

适用 不适用

(3). 期末公司已背书或贴现且在资产负债表日尚未到期的应收款项融资

适用 不适用

单位：元币种：人民币

项目	期末终止确认金额	期末未终止确认金额
银行承兑汇票		6,287,008.66
合计		6,287,008.66

(4). 按坏账计提方法分类披露

适用 不适用

按单项计提坏账准备：

适用 不适用

按单项计提坏账准备的说明：

适用 不适用

按组合计提坏账准备：

适用 不适用

按预期信用损失一般模型计提坏账准备

适用 不适用

各阶段划分依据和坏账准备计提比例

无

对本期发生损失准备变动的应收款项融资账面余额显著变动的情况说明：

适用 不适用

(5). 坏账准备的情况

适用 不适用

其中本期坏账准备收回或转回金额重要的：

适用 不适用

其他说明：

无

(6). 本期实际核销的应收款项融资情况

适用 不适用

其中重要的应收款项融资核销情况

适用 不适用

核销说明：

适用 不适用

(7). 应收款项融资本期增减变动及公允价值变动情况：

适用 不适用

(8). 其他说明

适用 不适用

8、 预付款项

(1). 预付款项按账龄列示

适用 不适用

单位：元币种：人民币

账龄	期末余额		期初余额	
	金额	比例(%)	金额	比例(%)
1年以内	25,074,882.41	97.47	19,681,867.77	99.22
1至2年	505,061.69	1.96	32,285.38	0.16
2至3年	22,797.23	0.09	33,213.18	0.17
3年以上	123,440.78	0.48	90,227.60	0.45
合计	25,726,182.11	100.00	19,837,593.93	100.00

账龄超过1年且金额重要的预付款项未及时结算原因的说明：

无

(2). 按预付对象归集的期末余额前五名的预付款情况

适用 不适用

单位：元币种：人民币

单位名称	期末余额	占预付款项期末余额合计数的比例(%)
潍坊弘润石化科技有限公司	18,912,778.36	73.52
安徽昊源化工集团有限公司	1,052,031.65	4.09
浙江蓝悦环保科技有限公司	671,522.11	2.61
德州德化肥业科技有限公司	468,789.69	1.82
山东富一化工原料有限公司	379,208.91	1.47
合计	21,484,330.72	83.51

其他说明：

无

其他说明：

适用 不适用

9、其他应收款

项目列示

适用 不适用

单位：元币种：人民币

项目	期末余额	期初余额
应收利息		
应收股利		
其他应收款	16,859,446.14	13,755,780.12
合计	16,859,446.14	13,755,780.12

其他说明：

适用 不适用

应收利息

(1). 应收利息分类

适用 不适用

(2). 重要逾期利息

适用 不适用

(3). 按坏账计提方法分类披露

适用 不适用

按单项计提坏账准备：

适用 不适用

按单项计提坏账准备的说明：

适用 不适用

按组合计提坏账准备：

适用 不适用

(4). 按预期信用损失一般模型计提坏账准备

适用 不适用

各阶段划分依据和坏账准备计提比例

无

对本期发生损失准备变动的应收利息账面余额显著变动的情况说明：

适用 不适用

(5). 坏账准备的情况

适用 不适用

其中本期坏账准备收回或转回金额重要的：

适用 不适用

其他说明：

无

(6). 本期实际核销的应收利息情况

适用 不适用

其中重要的应收利息核销情况

适用 不适用

核销说明：

适用 不适用

其他说明：

适用 不适用

应收股利

(1). 应收股利

适用 不适用

(2). 重要的账龄超过 1 年的应收股利

适用 不适用

(3). 按坏账计提方法分类披露

适用 不适用

按单项计提坏账准备：

适用 不适用

按单项计提坏账准备的说明：

适用 不适用

按组合计提坏账准备：

适用 不适用

(4). 按预期信用损失一般模型计提坏账准备

适用 不适用

各阶段划分依据和坏账准备计提比例：

无

对本期发生损失准备变动的应收股利账面余额显著变动的情况说明：

适用 不适用

(5). 坏账准备的情况

适用 不适用

其中本期坏账准备收回或转回金额重要的：

适用 不适用

其他说明：

无

(6). 本期实际核销的应收股利情况

适用 不适用

其中重要的应收股利核销情况

适用 不适用

核销说明：

适用 不适用

其他说明：

适用 不适用

其他应收款

(1). 按账龄披露

适用 不适用

单位：元币种：人民币

账龄	期末账面余额	期初账面余额
1年以内（含1年）	8,044,718.11	5,260,117.92
1年以内小计	8,044,718.11	5,260,117.92
1至2年	2,121,245.89	1,326,935.76
2至3年	731,759.76	2,888,853.37
3至4年	2,866,367.37	679,048.69
4年以上	3,441,307.70	3,854,857.07
合计	17,205,398.83	14,009,812.81

(2). 按款项性质分类情况

适用 不适用

单位：元币种：人民币

款项性质	期末账面余额	期初账面余额
单位往来款项	3,449,418.63	899,456.37
个人往来款项	4,779,576.70	3,805,433.05
保证金及押金	6,733,246.72	6,547,983.99
政府往来款项	2,243,156.78	2,756,939.40
合计	17,205,398.83	14,009,812.81

(3). 坏账准备计提情况

√适用 □不适用

单位：元币种：人民币

坏账准备	第一阶段	第二阶段	第三阶段	合计
	未来12个月预期信用损失	整个存续期预期信用损失(未发生信用减值)	整个存续期预期信用损失(已发生信用减值)	
2025年1月1日余额			254,032.69	254,032.69
2025年1月1日余额在本期			254,032.69	254,032.69
--转入第二阶段				
--转入第三阶段				
--转回第二阶段				
--转回第一阶段				
本期计提			91,920.00	91,920.00
本期转回				
本期转销				
本期核销				
其他变动				
2025年12月31日余额			345,952.69	345,952.69

各阶段划分依据和坏账准备计提比例
无

对本期发生损失准备变动的其他应收款账面余额显著变动的情况说明：
□适用 √不适用

本期坏账准备计提金额以及评估金融工具的信用风险是否显著增加的采用依据：
□适用 √不适用

(4). 坏账准备的情况

□适用 √不适用

其中本期坏账准备转回或收回金额重要的：
□适用 √不适用

其他说明：
无

(5). 本期实际核销的其他应收款情况

□适用 √不适用

其中重要的其他应收款核销情况：
□适用 √不适用

其他应收款核销说明：
□适用 √不适用

(6). 按欠款方归集的期末余额前五名的其他应收款情况

√适用 □不适用

单位：元币种：人民币

单位名称	期末余额	占其他应收款 期末余额合计 数的比例(%)	款项的性质	账龄	坏账准备 期末余额
牛晓飞	2,575,841.37	14.97	个人往来款	3-4年	
谢运红	1,480,000.00	8.60	个人往来款	1年以内 680,000.00; 1- 2年 800,000.00	
青岛经济技术 开发区财政 局	1,121,702.00	6.52	政府往来款	4年以上	
胶南市财政 局	1,074,119.80	6.24	政府往来款	4年以上	
山东欧润油 品有限公司	1,000,000.00	5.81	质保金	1年以内	
合计	7,251,663.17	42.14	/	/	

(7). 因资金集中管理而列报于其他应收款

□适用 √不适用

其他说明：

□适用 √不适用

10、 存货

(1). 存货分类

√适用 □不适用

单位：元币种：人民币

项目	期末余额			期初余额		
	账面余额	存货跌价准 备/合同履 约成本减值 准备	账面价值	账面余额	存货跌价准 备/合同履 约成本减值 准备	账面价值
原材料	60,505,491.47	513,918.55	59,991,572.92	65,667,760.99	730,461.87	64,937,299.12
在产品	4,874,339.16		4,874,339.16	8,188,722.02		8,188,722.02
库存商品	33,109,901.68	1,198,133.1 2	31,911,768.56	49,655,490.04	1,200,500.1 1	48,454,989.93

低值易耗品	3,328,873.03		3,328,873.03	4,071,562.00		4,071,562.00
合计	101,818,605.34	1,712,051.67	100,106,553.67	127,583,535.05	1,930,961.98	125,652,573.07

(2). 确认为存货的数据资源

适用 不适用

(3). 存货跌价准备及合同履约成本减值准备

适用 不适用

单位：元币种：人民币

项目	期初余额	本期增加金额	本期减少金额		期末余额
		计提	转回或转销	其他	
原材料	730,461.87	510,699.51	727,242.83		513,918.55
库存商品	1,200,500.11	645,172.79	647,539.78		1,198,133.12
合计	1,930,961.98	1,155,872.30	1,374,782.61		1,712,051.67

本期转回或转销存货跌价准备的原因

适用 不适用

按组合计提存货跌价准备

适用 不适用

按组合计提存货跌价准备的计提标准

适用 不适用

(4). 存货期末余额含有的借款费用资本化金额及其计算标准和依据

适用 不适用

(5). 合同履约成本本期摊销金额的说明

适用 不适用

其他说明：

适用 不适用

11、持有待售资产

适用 不适用

12、一年内到期的非流动资产

适用 不适用

一年内到期的债权投资

适用 不适用

一年内到期的其他债权投资

适用 不适用

一年内到期的非流动资产的其他说明：

无

13、其他流动资产

适用 不适用

单位：元币种：人民币

项目	期末余额	期初余额
待抵扣进项税	7,475,194.13	9,320,827.72
预缴税金	4,816,714.89	5,235,612.56
抵债资产		2,167,980.00
待摊费用	1,004,230.76	7,999.97
合计	13,296,139.78	16,732,420.25

其他说明：

无

14、债权投资

(1). 债权投资情况

适用 不适用

债权投资减值准备本期变动情况

适用 不适用

(2). 期末重要的债权投资

适用 不适用

(3). 减值准备计提情况

适用 不适用

各阶段划分依据和减值准备计提比例：

无

对本期发生损失准备变动的债权投资账面余额显著变动的情况说明：

适用 不适用

本期减值准备计提金额以及评估金融工具的信用风险是否显著增加的采用依据

适用 不适用

(4). 本期实际的核销债权投资情况

适用 不适用

其中重要的债权投资情况核销情况

适用 不适用

债权投资的核销说明:

适用 不适用

其他说明:

适用 不适用

15、 其他债权投资

(1). 其他债权投资情况

适用 不适用

其他债权投资减值准备本期变动情况

适用 不适用

(2). 期末重要的其他债权投资

适用 不适用

(3). 减值准备计提情况

适用 不适用

各阶段划分依据和减值准备计提比例:

无

对本期发生损失准备变动的其他债权投资账面余额显著变动的情况说明:

适用 不适用

本期减值准备计提金额以及评估金融工具的信用风险是否显著增加的采用依据

适用 不适用

(4). 本期实际核销的其他债权投资情况

适用 不适用

其中重要的其他债权投资情况核销情况

适用 不适用

其他债权投资的核销说明:

适用 不适用

其他说明:

适用 不适用

16、长期应收款

(1). 长期应收款情况

适用 不适用

(2). 按坏账计提方法分类披露

适用 不适用

按单项计提坏账准备:

适用 不适用

按单项计提坏账准备的说明:

适用 不适用

按组合计提坏账准备:

适用 不适用

(3). 按预期信用损失一般模型计提坏账准备

适用 不适用

各阶段划分依据和坏账准备计提比例

无

对本期发生损失准备变动的长期应收款账面余额显著变动的情况说明:

适用 不适用

本期坏账准备计提金额以及评估金融工具的信用风险是否显著增加的采用依据

适用 不适用

(4). 坏账准备的情况

适用 不适用

其中本期坏账准备收回或转回金额重要的:

适用 不适用

其他说明:

无

(5). 本期实际核销的长期应收款情况

适用 不适用

其中重要的长期应收款核销情况

适用 不适用

长期应收款核销说明:

适用 不适用

其他说明:

适用 不适用

17、长期股权投资

(1). 长期股权投资情况

适用 不适用

单位：元币种：人民币

被投资单位	期初 余额（账面价 值）	本期增减变动			期末 余额（账面价 值）
		追加投资	减少投资	权益法下确认 的投资损益	
一、合营企业					
二、联营企业					
青岛创启新 能催化科技 有限公司	24,998,407.73			144,296.65	25,142,704.38
山东蓝启力 电源科技有 限公司	343,489.80			-269,098.14	74,391.66
江西交蓝环 保科技有限 公司	10,797,129.65			494,538.24	11,291,667.89
青岛氢康众 谱新能源企 业（有限合 伙）	4,498,918.67				4,498,918.67
蓉易洗汽车 科技（青岛） 有限公司	650,695.89	1,820,000.00	2,230,453.34	-240,242.55	0.00
青岛雷英智 能科技有限 公司		8,000,000.00		368,190.26	8,368,190.26
凉山蓉易洗 科技有限责 任公司		310,000.00		-27,042.33	282,957.67
小计	41,288,641.74	10,130,000.00	2,230,453.34	470,642.13	49,658,830.53
合计	41,288,641.74	10,130,000.00	2,230,453.34	470,642.13	49,658,830.53

(2). 长期股权投资的减值测试情况

适用 不适用

其他说明：

无

18、其他权益工具投资

(1). 其他权益工具投资情况

适用 不适用

单位：元币种：人民币

项目	期初余额	本期增减变动				期末余额	累计计入其他综合收益的利得	累计计入其他综合收益的损失
		追加投资	减少投资	本期计入其他综合收益的利得	本期计入其他综合收益的损失			
青岛创启信德新能源科技有限公司	10,000,000.00				614,242.95	9,385,757.05		614,242.95
江苏派嘉包装科技有限公司	1,271,733.10				1,078,259.64	193,473.46		2,806,526.54
重庆中联盛弘润滑油有限公司	877,061.32					877,061.32		1,122,938.68
青岛鼎晟众通投资企业（有限合伙）	3,100.00					3,100.00		
山东登马轮胎科技有限公司	3,462,342.93				214,062.32	3,248,280.61	603,492.93	214,062.32
青岛路倍达投资合伙企业（有限合伙）	3,300.00					3,300.00		
来保投资（横琴）合伙企业（有限合伙）	26,285,993.62			499,415.90		26,785,409.52	499,415.90	
青岛清倍达投资合伙企业（有限合伙）	2,000.00					2,000.00		
青岛涌德信通达投资合伙企业（有限合伙）	4,820.00	7,800.08				12,620.08		
合计	41,910,350.97	7,800.08		499,415.90	1,906,564.91	40,511,002.04	1,102,908.83	4,757,770.49

(2). 本期存在终止确认的情况说明

适用 不适用

其他说明：

适用 不适用

19、其他非流动金融资产

适用 不适用

单位：元币种：人民币

项目	期末余额	期初余额
青岛衡滙君欢投资企业（有限合伙）	4,848,000.00	4,848,000.00
合计	4,848,000.00	4,848,000.00

其他说明：

适用 不适用

20、投资性房地产

投资性房地产计量模式

不适用

21、固定资产

项目列示

适用 不适用

单位：元币种：人民币

项目	期末余额	期初余额
固定资产	228,011,074.43	243,406,294.33
固定资产清理		
合计	228,011,074.43	243,406,294.33

其他说明：

适用 不适用

固定资产

(1). 固定资产情况

适用 不适用

单位：元币种：人民币

项目	房屋及建筑物	机器设备	运输工具	电子设备及其他	合计
一、账面原值：					
1.期初余额	273,745,164.41	179,701,998.98	8,166,779.66	7,926,615.86	469,540,558.91
2.本期增加金额	2,131,789.04	6,674,815.54	3,847,215.26	3,947,705.62	16,601,525.46
(1) 购置	2,131,789.04	1,487,941.32	3,847,215.26	3,721,043.92	11,187,989.54

(2) 在建工程 转入		2,001,843.03		226,661.70	2,228,504.73
(3) 企业合并 增加		3,185,031.19			3,185,031.19
3.本期 减少金额		644,985.29	236,735.05	236,698.61	1,118,418.95
(1) 处置或报 废		644,985.29	236,735.05	236,698.61	1,118,418.95
4.期末 余额	275,876,953.45	185,731,829.23	11,777,259.87	11,637,622.87	485,023,665.42
二、累计折旧					
1.期初 余额	104,767,151.63	107,487,233.97	6,083,459.11	5,465,753.96	223,803,598.67
2.本期 增加金额	12,355,281.17	17,696,704.28	688,136.57	914,712.99	31,654,835.01
(1) 计提	12,355,281.17	17,147,296.75	688,136.57	914,712.99	31,105,427.48
(2) 收购子公 司		549,407.53			549,407.53
3.本期 减少金额		343,441.65	213,061.54	216,255.38	772,758.57
(1) 处置或报 废		343,441.65	213,061.54	216,255.38	772,758.57
4.期末 余额	117,122,432.80	124,840,496.60	6,558,534.14	6,164,211.57	254,685,675.11
三、减值准备					
1.期初 余额		2,330,665.91			2,330,665.91
2.本期 增加金额					
(1) 计提					
3.本期 减少金额		3,750.03			3,750.03
(1) 处置或报 废		3,750.03			3,750.03
4.期末 余额		2,326,915.88			2,326,915.88
四、账面价值					
1.期末 账面价值	158,754,520.65	58,564,416.75	5,218,725.73	5,473,411.30	228,011,074.43
2.期初 账面价值	168,978,012.78	69,884,099.10	2,083,320.55	2,460,861.90	243,406,294.33

(2). 暂时闲置的固定资产情况

适用 不适用

(3). 通过经营租赁租出的固定资产

适用 不适用

(4). 未办妥产权证书的固定资产情况

适用 不适用

单位：元币种：人民币

项目	账面价值	未办妥产权证书的原因
安徽尚蓝办公楼	5,670,000.00	正在办理当中

(5). 固定资产的减值测试情况

适用 不适用

其他说明：

适用 不适用

固定资产清理

适用 不适用

22、 在建工程

项目列示

适用 不适用

单位：元币种：人民币

项目	期末余额	期初余额
在建工程	25,867,239.18	22,996,174.09
工程物资		
合计	25,867,239.18	22,996,174.09

其他说明：

适用 不适用

在建工程

(1). 在建工程情况

适用 不适用

单位：元币种：人民币

项目	期末余额			期初余额		
	账面余额	减值准备	账面价值	账面余额	减值准备	账面价值
誉蓝产业园 (北区)	24,615,651.77		24,615,651.77	22,634,743.17		22,634,743.17

其他零星工程	1,251,587.41		1,251,587.41	361,430.92		361,430.92
合计	25,867,239.18		25,867,239.18	22,996,174.09		22,996,174.09

(2). 重要在建工程项目本期变动情况

√适用 □不适用

单位：元币种：人民币

项目名称	预算数	期初余额	本期增加金额	本期转入固定资产金额	本期其他减少金额	期末余额	工程累计投入占预算比例(%)	工程进度	利息资本化累计金额	资金来源
誉蓝产业园（北区）	100,000,000.00	22,634,743.17	1,980,908.60			24,615,651.77		25.00%		自筹
合计	100,000,000.00	22,634,743.17	1,980,908.60			24,615,651.77	/	/		/

(3). 本期计提在建工程减值准备情况

□适用 √不适用

(4). 在建工程的减值测试情况

□适用 √不适用

其他说明：

□适用 √不适用

工程物资

(1). 工程物资情况

□适用 √不适用

23、生产性生物资产

(1). 采用成本计量模式的生产性生物资产

适用 不适用

(2). 采用成本计量模式的生产性生物资产的减值测试情况

适用 不适用

(3). 采用公允价值计量模式的生产性生物资产

适用 不适用

其他说明：

适用 不适用

24、油气资产

(1). 油气资产情况

适用 不适用

(2). 油气资产的减值测试情况

适用 不适用

其他说明：

无

25、使用权资产

(1). 使用权资产情况

适用 不适用

单位：元币种：人民币

项目	厂房租赁	合计
一、账面原值		
1.期初余额	5,292,545.49	5,292,545.49
2.本期增加金额		
3.本期减少金额		
4.期末余额	5,292,545.49	5,292,545.49
二、累计折旧		
1.期初余额	2,352,242.44	2,352,242.44
2.本期增加金额	588,060.60	588,060.60
(1) 计提	588,060.60	588,060.60
3.本期减少金额		
(1) 处置		
4.期末余额	2,940,303.04	2,940,303.04
三、减值准备		
1.期初余额		
2.本期增加金额		
(1) 计提		

3.本期减少金额		
(1) 处置		
4.期末余额		
四、账面价值		
1.期末账面价值	2,352,242.45	2,352,242.45
2.期初账面价值	2,940,303.05	2,940,303.05

(2). 使用权资产的减值测试情况

适用 不适用

其他说明：

无

26、无形资产

(1). 无形资产情况

适用 不适用

单位：元币种：人民币

项目	土地使用权	专利权	康普顿系列商 标	软件	合计
一、账面原值					
1.期初余额	50,894,325.95	5,349,837.62	6,375,000.00	11,575,104.29	74,194,267.86
2.本期增加 金额		293,992.00		41,287.13	335,279.13
(1) 购置				41,287.13	41,287.13
(2) 内部 研发					
(3) 企业 合并增加		293,992.00			293,992.00
3.本期减少 金额					
(1) 处置					
4.期末余额	50,894,325.95	5,643,829.62	6,375,000.00	11,616,391.42	74,529,546.99
二、累计摊销					
1.期初余额	14,328,290.19	2,385,768.73		10,314,441.54	27,028,500.46
2.本期增加 金额	1,017,871.51	553,764.56		309,947.51	1,881,583.58
(1) 计提	1,017,871.51	517,015.67		309,947.51	1,844,834.69
(2) 合并 转入		36,748.89			36,748.89
3.本期减少 金额					
(1) 处置					
4.期末余额	15,346,161.70	2,939,533.29		10,624,389.05	28,910,084.04
三、减值准备					

1.期初余额					
2.本期增加 金额					
(1) 计提					
3.本期减少 金额					
(1) 处置					
4.期末余额					
四、账面价值					
1.期末账面 价值	35,548,164.25	2,704,296.33	6,375,000.00	992,002.37	45,619,462.95
2.期初账面 价值	36,566,035.76	2,964,068.89	6,375,000.00	1,260,662.75	47,165,767.40

本期末通过公司内部研发形成的无形资产占无形资产余额的比例是0

(2). 确认为无形资产的数据资源

适用 不适用

(3). 未办妥产权证书的土地使用权情况

适用 不适用

(4). 无形资产的减值测试情况

适用 不适用

其他说明：

适用 不适用

27、商誉

(1). 商誉账面原值

适用 不适用

单位：元币种：人民币

被投资单位名称或形成 商誉的事项	期初余额	本期增加	本期减少	期末余额
		企业合并形成的	处置	
安徽尚蓝环保科技有限公司	30,369,789.89			30,369,789.89
四川蓉易洗科技有限公司		5,190,610.60		5,190,610.60
合计	30,369,789.89	5,190,610.60		35,560,400.49

(2). 商誉减值准备

适用 不适用

(3). 商誉所在资产组或资产组组合的相关信息

适用 不适用

资产组或资产组组合发生变化

适用 不适用

其他说明:

适用 不适用

(4). 可收回金额的具体确定方法

可收回金额按公允价值减去处置费用后的净额确定

适用 不适用

可收回金额按预计未来现金流量的现值确定

适用 不适用

前述信息与以前年度减值测试采用的信息或外部信息明显不一致的差异原因

适用 不适用

公司以前年度减值测试采用信息与当年实际情况明显不一致的差异原因

适用 不适用

(5). 业绩承诺及对应商誉减值情况

形成商誉时存在业绩承诺且报告期或报告期上一期间处于业绩承诺期内

适用 不适用

其他说明:

适用 不适用

28、长期待摊费用

适用 不适用

单位：元币种：人民币

项目	期初余额	本期增加金额	本期摊销金额	其他减少金额	期末余额
装修费		6,119,422.50	1,264,967.12		4,854,455.38
合计		6,119,422.50	1,264,967.12		4,854,455.38

其他说明:

无

29、递延所得税资产/递延所得税负债

(1). 未经抵销的递延所得税资产

适用 不适用

单位：元币种：人民币

项目	期末余额		期初余额	
	可抵扣暂时性差异	递延所得税资产	可抵扣暂时性差异	递延所得税资产
应收款项坏账准备	6,876,220.93	1,414,188.91	6,962,621.64	1,444,528.15
存货跌价准备	1,653,116.57	247,967.49	1,930,961.98	289,644.30

固定资产减值	1,263,250.50	280,052.44	1,436,721.53	316,796.92
资产性政府补助	7,996,477.80	1,882,452.77	12,194,364.48	2,921,924.44
未弥补亏损	11,171,116.31	2,792,779.08	5,246,448.12	701,273.77
租赁负债	2,661,632.29	399,244.84	3,259,694.40	488,954.16
合计	31,621,814.40	7,016,685.53	31,030,812.15	6,163,121.74

(2). 未经抵销的递延所得税负债

√适用 □不适用

单位：元币种：人民币

项目	期末余额		期初余额	
	应纳税暂时性差异	递延所得税负债	应纳税暂时性差异	递延所得税负债
吸收合并王冠资产评估增值	6,375,000.00	1,593,750.00	6,375,000.00	1,593,750.00
吸收合并安徽尚蓝评估增值	5,012,566.20	751,884.93	5,642,551.80	846,382.77
设备、器具一次性税前扣除	2,181,110.60	462,795.14	2,487,030.77	451,206.19
理财产品公允价值变动	32,500.00	4,875.00	333,511.11	50,026.67
使用权资产	2,352,242.45	352,836.37	2,940,303.05	441,045.46
合计	15,953,419.25	3,166,141.44	17,778,396.73	3,382,411.09

(3). 以抵销后净额列示的递延所得税资产或负债

□适用 √不适用

(4). 未确认递延所得税资产明细

√适用 □不适用

单位：元币种：人民币

项目	期末余额	期初余额
未确认递延所得税的可抵扣亏损	33,113,694.10	22,455,676.40
未确认递延所得税的坏账准备	3,580,272.48	1,405,840.82
未确认递延所得税的存货跌价准备	58,935.10	
合计	36,752,901.68	23,861,517.22

(5). 未确认递延所得税资产的可抵扣亏损将于以下年度到期

√适用 □不适用

单位：元币种：人民币

年份	期末金额	期初金额	备注
2026年	1,512,742.12	1,512,742.12	
2027年	4,832,956.47	4,821,361.35	
2028年	10,242,971.93	10,521,004.25	
2029年	4,207,712.56	3,739,710.85	
2030年	12,317,311.02		

合计	33,113,694.10	20,594,818.57	/
----	---------------	---------------	---

其他说明：

适用 不适用

30、其他非流动资产

适用 不适用

单位：元币种：人民币

项目	期末余额			期初余额		
	账面余额	减值准备	账面价值	账面余额	减值准备	账面价值
预付设备款	22,916,214.69		22,916,214.69	26,122,457.58		26,122,457.58
抵债资产	2,167,980.00		2,167,980.00			
合计	25,084,194.69		25,084,194.69	26,122,457.58		26,122,457.58

其他说明：

无

31、所有权或使用权受限资产

适用 不适用

其他说明：

无

32、短期借款

(1). 短期借款分类

适用 不适用

单位：元币种：人民币

项目	期末余额	期初余额
保证借款	10,000,000.00	
信用借款	20,014,361.11	30,015,797.22
合计	30,014,361.11	30,015,797.22

短期借款分类的说明：

无

(2). 已逾期未偿还的短期借款情况

适用 不适用

其中重要的已逾期未偿还的短期借款情况如下：

适用 不适用

其他说明：

适用 不适用

33、交易性金融负债

适用 不适用

其他说明：

适用 不适用

34、衍生金融负债

适用 不适用

35、应付票据

(1). 应付票据列示

适用 不适用

单位：元币种：人民币

种类	期末余额	期初余额
商业承兑汇票		
银行承兑汇票	15,896,688.70	31,579,800.17
合计	15,896,688.70	31,579,800.17

本期末已到期未支付的应付票据总额为0元。到期未付的原因是无

36、应付账款

(1). 应付账款列示

适用 不适用

单位：元币种：人民币

项目	期末余额	期初余额
1年以内	41,436,903.61	37,374,417.23
1-2年	2,187,289.01	656,150.00
2-3年	280,667.63	1,905,982.70
3-4年	627,231.17	4,596,997.94
4年以上	5,318,807.47	747,723.42
合计	49,850,898.89	45,281,271.29

(2). 账龄超过1年或逾期的重要应付账款

适用 不适用

其他说明：

适用 不适用

37、预收款项

(1). 预收款项列示

适用 不适用

(2). 账龄超过1年的重要预收款项

适用 不适用

(3). 报告期内账面价值发生重大变动的金额和原因

适用 不适用

其他说明：

适用 不适用

38、合同负债

(1). 合同负债情况

适用 不适用

单位：元币种：人民币

项目	期末余额	期初余额
预收销货款	11,188,633.06	9,194,443.70
合计	11,188,633.06	9,194,443.70

(2). 账龄超过1年的重要合同负债

适用 不适用

(3). 报告期内账面价值发生重大变动的金额和原因

适用 不适用

其他说明：

适用 不适用

39、应付职工薪酬

(1). 应付职工薪酬列示

适用 不适用

单位：元币种：人民币

项目	期初余额	本期增加	合并子公司增加	本期减少	期末余额
一、短期薪酬	8,673,548.73	56,773,929.33	101,563.25	53,433,404.41	12,115,636.90
二、离职后福利-设定提存计划	53,811.02	4,326,061.60	18,037.31	4,344,098.91	53,811.02
三、辞退福利					
四、一年内到期的其他福利					
合计	8,727,359.75	61,099,990.93	119,600.56	57,777,503.32	12,169,447.92

(2). 短期薪酬列示

适用 不适用

单位：元币种：人民币

项目	期初余额	本期增加	合并子公司增加	本期减少	期末余额
一、工资、奖金、津贴和补贴	1,481,178.85	50,410,799.83	101,563.25	47,998,617.92	3,994,924.01
二、职工福利费		964,507.93		964,507.93	
三、社会保险费	22,438.55	2,289,689.11		2,289,689.11	22,438.55
其中：医疗保险费	21,282.83	2,005,668.85		2,005,668.85	21,282.83

工伤保险费	1,155.72	284,020.26		284,020.26	1,155.72
四、住房公积金	1,728.00	1,474,002.00		1,474,002.00	1,728.00
五、工会经费和职工教育经费	7,168,203.33	1,634,930.46		706,587.45	8,096,546.34
六、短期带薪缺勤					
七、短期利润分享计划					
合计	8,673,548.73	56,773,929.33	101,563.25	53,433,404.41	12,115,636.90

(3). 设定提存计划列示

√适用 □不适用

单位：元币种：人民币

项目	期初余额	本期增加	合并子公司增加	本期减少	期末余额
1、基本养老保险	52,120.47	4,152,866.62	18,037.31	4,170,903.93	52,120.47
2、失业保险费	1,690.55	173,194.98		173,194.98	1,690.55
3、企业年金缴费					
合计	53,811.02	4,326,061.60	18,037.31	4,344,098.91	53,811.02

其他说明：

□适用 √不适用

40、应交税费

√适用 □不适用

单位：元币种：人民币

项目	期末余额	期初余额
增值税	9,923,630.92	10,650,067.27
房产税	852,234.26	897,278.37
企业所得税	274,460.27	957,798.60
土地使用税	219,765.20	219,765.20
城建税	158,628.03	231,189.19
印花税	103,989.99	117,890.47
个人所得税	98,798.25	93,605.47
消费税	81,090.54	
教育费附加	66,879.71	100,703.86
地方教育费附加	46,841.53	63,749.53
地方水利基金	11,374.81	43,153.19
环境保护税	700	730.25
合计	11,838,393.51	13,375,931.40

其他说明：

无

41、其他应付款

(1). 项目列示

适用 不适用

单位：元币种：人民币

项目	期末余额	期初余额
应付利息		
应付股利		
其他应付款	19,287,347.50	16,152,411.41
合计	19,287,347.50	16,152,411.41

其他说明：

适用 不适用

(2). 应付利息

分类列示

适用 不适用

逾期的重要应付利息：

适用 不适用

其他说明：

适用 不适用

(3). 应付股利

分类列示

适用 不适用

(4). 其他应付款

按款项性质列示其他应付款

适用 不适用

单位：元币种：人民币

项目	期末余额	期初余额
单位往来款项	4,421,655.62	1,781,126.36
个人往来款项	1,299,778.24	790,948.09
保证金、押金	13,565,913.64	13,580,336.96
合计	19,287,347.50	16,152,411.41

账龄超过1年或逾期的重要其他应付款

适用 不适用

其他说明：

适用 不适用

42、持有待售负债

适用 不适用

43、1年内到期的非流动负债

适用 不适用

单位：元币种：人民币

项目	期末余额	期初余额
1年内到期的长期借款		10,010,388.89
1年内到期的租赁负债	748,871.56	730,266.06
合计	748,871.56	10,740,654.95

其他说明：

无

44、其他流动负债

其他流动负债情况

适用 不适用

单位：元币种：人民币

项目	期末余额	期初余额
商业汇票已背书未到期	5,235,176.32	20,208,211.37
待转销项税	719,887.29	977,479.20
合计	5,955,063.61	21,185,690.57

短期应付债券的增减变动：

适用 不适用

其他说明：

适用 不适用

45、长期借款

(1). 长期借款分类

适用 不适用

其他说明：

适用 不适用

46、应付债券

(1). 应付债券

适用 不适用

(2). 应付债券的具体情况：（不包括划分为金融负债的优先股、永续债等其他金融工具）

适用 不适用

(3). 可转换公司债券的说明

适用 不适用

转股权会计处理及判断依据

适用 不适用

(4). 划分为金融负债的其他金融工具说明

期末发行在外的优先股、永续债等其他金融工具基本情况

适用 不适用

期末发行在外的优先股、永续债等金融工具变动情况表

适用 不适用

其他金融工具划分为金融负债的依据说明

适用 不适用

其他说明：

适用 不适用

47、 租赁负债

适用 不适用

单位：元币种：人民币

项目	期末余额	期初余额
租赁负债-租赁付款余额	2,902,458.71	3,632,724.77
减：租赁负债-未确认融资费用	240,826.42	373,030.37
减：一年内到期的非流动负债	748,871.57	730,266.06
合计	1,912,760.72	2,529,428.34

其他说明：

无

48、 长期应付款

项目列示

适用 不适用

其他说明：

适用 不适用

长期应付款

(1). 按款项性质列示长期应付款

适用 不适用

专项应付款

(1). 按款项性质列示专项应付款

适用 不适用

49、 长期应付职工薪酬

适用 不适用

50、 预计负债

适用 不适用

51、 递延收益

递延收益情况

适用 不适用

单位：元币种：人民币

项目	期初余额	本期增加	本期减少	期末余额	形成原因
与资产相关的政府补助	12,194,364.48		4,197,886.68	7,996,477.80	
合计	12,194,364.48		4,197,886.68	7,996,477.80	/

其他说明：

适用 不适用

52、 其他非流动负债

适用 不适用

53、 股本

适用 不适用

单位：元币种：人民币

	期初余额	本次变动增减 (+、-)					期末余额
		发行新股	送股	公积金转股	其他	小计	
股份总数	256,449,650						256,449,650

其他说明：

无

54、 其他权益工具

(1). 期末发行在外的优先股、永续债等其他金融工具基本情况

适用 不适用

(2). 期末发行在外的优先股、永续债等金融工具变动情况表

适用 不适用

其他权益工具本期增减变动情况、变动原因说明，以及相关会计处理的依据：

适用 不适用

其他说明：

适用 不适用

55、 资本公积

适用 不适用

单位：元币种：人民币

项目	期初余额	本期增加	本期减少	期末余额
资本溢价（股本溢价）	174,112,682.40	18,796,517.96		192,909,200.36
其他资本公积				
合计	174,112,682.40	18,796,517.96		192,909,200.36

其他说明，包括本期增减变动情况、变动原因说明：

无

56、库存股

√适用 □不适用

单位：元币种：人民币

项目	期初余额	本期增加	本期减少	期末余额
回购股份	30,008,107.82		19,566,372.00	10,441,735.82
合计	30,008,107.82		19,566,372.00	10,441,735.82

其他说明，包括本期增减变动情况、变动原因说明：

无

57、其他综合收益

√适用 □不适用

单位：元币种：人民币

项目	期初余额	本期发生金额					税后归属于少数股东	期末余额
		本期所得税前发生额	减：前期计入其他综合收益当期转入损益	减：前期计入其他综合收益当期转入留存收益	减：所得税费用	税后归属于母公司		
一、不能重分类进损益的其他综合收益	-2,247,712.65	-1,407,149.01				-1,407,149.01		-3,654,861.66
其他综合收益合计	-2,247,712.65	-1,407,149.01				-1,407,149.01		-3,654,861.66

其他说明，包括对现金流量套期损益的有效部分转为被套期项目初始确认金额调整：

无

58、专项储备

适用 不适用

59、盈余公积

适用 不适用

单位：元币种：人民币

项目	期初余额	本期增加	本期减少	期末余额
法定盈余公积	68,476,482.53			68,476,482.53
合计	68,476,482.53			68,476,482.53

盈余公积说明，包括本期增减变动情况、变动原因说明：

无

60、未分配利润

适用 不适用

单位：元币种：人民币

项目	本期	上期
调整前上期末未分配利润	668,358,536.68	630,739,901.70
调整期初未分配利润合计数（调增+，调减-）		
调整后期初未分配利润	668,358,536.68	630,739,901.70
加：本期归属于母公司所有者的净利润	51,034,603.48	54,640,602.71
减：提取法定盈余公积		1,329,576.73
提取任意盈余公积		
提取一般风险准备		
应付普通股股利	27,776,633.50	15,150,891.00
转作股本的普通股股利		
处置其他权益工具投资减少未分配利润		541,500.00
期末未分配利润	691,616,506.66	668,358,536.68

调整期初未分配利润明细：

- 1、由于《企业会计准则》及其相关新规定进行追溯调整，影响期初未分配利润0元。
- 2、由于会计政策变更，影响期初未分配利润0元。
- 3、由于重大会计差错更正，影响期初未分配利润0元。
- 4、由于同一控制导致的合并范围变更，影响期初未分配利润0元。
- 5、其他调整合计影响期初未分配利润0元。

61、营业收入和营业成本

(1). 营业收入和营业成本情况

适用 不适用

单位：元币种：人民币

项目	本期发生额		上期发生额	
	收入	成本	收入	成本

主营业务	949,035,625.80	760,345,361.75	1,066,059,115.81	873,992,449.96
其他业务	2,114,435.18	835,018.21	745,342.73	350,532.26
合计	951,150,060.98	761,180,379.96	1,066,804,458.54	874,342,982.22

(2). 营业收入、营业成本的分解信息

适用 不适用

其他说明：

适用 不适用

(3). 履约义务的说明

适用 不适用

(4). 分摊至剩余履约义务的说明

适用 不适用

(5). 重大合同变更或重大交易价格调整

适用 不适用

其他说明：

无

62、税金及附加

适用 不适用

单位：元币种：人民币

项目	本期发生额	上期发生额
消费税	7,150,428.28	1,621,141.56
房产税	2,240,907.30	2,294,931.25
城建税	2,229,307.60	1,146,952.41
教育费附加	1,025,212.05	496,339.99
土地使用税	881,310.80	881,310.80
印花税	780,595.24	880,282.59
地方教育费附加	686,860.98	327,763.17
水利基金	224,060.29	344,588.52
其他	11,892.00	1,827.85
合计	15,230,574.54	7,995,138.14

其他说明：

无

63、销售费用

适用 不适用

单位：元币种：人民币

项目	本期发生额	上期发生额
工资	21,238,334.69	20,184,776.77

工资附加费	3,193,198.82	3,228,789.93
差旅费	5,209,142.14	6,665,995.94
广告宣传费	6,162,881.45	9,374,207.82
产品营销咨询费	8,102,452.95	6,697,705.74
业务招待费	1,425,162.86	1,872,177.22
办公费	1,091,895.04	1,545,783.86
折旧费	3,899,209.63	3,254,907.34
物料消耗	1,054,465.07	688,839.08
修理费	546,207.89	166,701.86
其他	571,561.77	664,630.74
合计	52,494,512.31	54,344,516.30

其他说明：

无

64、管理费用

√适用 □不适用

单位：元币种：人民币

项目	本期发生额	上期发生额
工资	17,466,990.05	14,380,839.69
工资附加费	5,475,471.98	6,864,449.41
折旧费	6,173,696.13	7,151,096.27
办公费	3,647,330.73	4,140,048.38
业务招待费	2,365,663.05	2,424,654.22
无形资产摊销	1,352,596.50	1,516,675.90
咨询中介费	3,789,734.05	3,884,872.50
租赁费	1,790,639.09	1,569,446.63
修理维护费	573,677.78	585,475.19
差旅费	441,101.51	425,130.58
其他	3,028,453.27	3,555,067.74
合计	46,105,354.14	46,497,756.51

其他说明：

无

65、研发费用

√适用 □不适用

单位：元币种：人民币

项目	本期发生额	上期发生额
材料	19,628,098.19	23,238,344.19
工资	4,955,335.01	6,155,484.86
折旧	2,207,496.47	2,147,992.57
其他	884,147.31	15,062.36
合计	27,675,076.98	31,556,883.98

其他说明：

无

66、财务费用

√适用 □不适用

单位：元币种：人民币

项目	本期发生额	上期发生额
利息支出	1,448,516.94	801,665.36
汇兑损益		129,740.96
其他	-2,552,643.64	-3,123,778.91
合计	-1,104,126.70	-2,192,372.59

其他说明：

无

67、其他收益

√适用 □不适用

单位：元币种：人民币

按性质分类	本期发生额	上期发生额
与资产相关的政府补助摊销	4,197,886.68	4,197,886.68
与收益相关的政府补助	3,294,081.28	8,289,218.81
合计	7,491,967.96	12,487,105.49

其他说明：

无

68、投资收益

√适用 □不适用

单位：元币种：人民币

项目	本期发生额	上期发生额
权益法核算的长期股权投资收益	146,413.83	-1,129,782.96
处置交易性金融资产取得的投资收益	5,609,566.77	6,465,452.03
合计	5,755,980.60	5,335,669.07

其他说明：

无

69、净敞口套期收益

□适用 √不适用

70、公允价值变动收益

□适用 □不适用

单位：元币种：人民币

产生公允价值变动收益的来源	本期发生额	上期发生额
理财产品的公允价值变动损益	444,122.16	-672,590.21
合计	444,122.16	-672,590.21

其他说明：

无

71、信用减值损失

√适用 □不适用

单位：元币种：人民币

项目	本期发生额	上期发生额
应收票据坏账损失	-75,458.36	-70,105.62
应收账款坏账损失	-1,920,652.59	4,569,580.93
其他应收款坏账损失	-91,920.00	25,967.31
合计	-2,088,030.95	4,525,442.62

其他说明：

无

72、资产减值损失

√适用 □不适用

单位：元币种：人民币

项目	本期发生额	上期发生额
一、合同资产减值损失		
二、存货跌价损失及合同履约成本减值损失	-1,155,872.30	-1,074,414.95
三、长期股权投资减值损失		
四、投资性房地产减值损失		
五、固定资产减值损失		
六、工程物资减值损失		
七、在建工程减值损失		
八、生产性生物资产减值损失		
九、油气资产减值损失		
十、无形资产减值损失		
十一、商誉减值损失		
十二、其他		
合计	-1,155,872.30	-1,074,414.95

其他说明：

无

73、资产处置收益

√适用 □不适用

单位：元币种：人民币

项目	本期发生额	上期发生额
处置固定资产净收益	117,090.92	-15,705.98
合计	117,090.92	-15,705.98

其他说明：

无

74、营业外收入

营业外收入情况

√适用 □不适用

单位：元币种：人民币

项目	本期发生额	上期发生额	计入当期非经常性损益的金额

其他	1,574,513.11	1,460,195.75	1,574,513.11
合计	1,574,513.11	1,460,195.75	1,574,513.11

其他说明：

适用 不适用

75、营业外支出

适用 不适用

单位：元币种：人民币

项目	本期发生额	上期发生额	计入当期非经常性损益的金额
其它	658,052.37	548,749.99	658,052.37
合计	658,052.37	548,749.99	658,052.37

其他说明：

无

76、所得税费用

(1). 所得税费用表

适用 不适用

单位：元币种：人民币

项目	本期发生额	上期发生额
当期所得税费用	6,732,028.58	6,440,190.53
递延所得税费用	-1,069,833.44	4,202,739.35
合计	5,662,195.14	10,642,929.88

(2). 会计利润与所得税费用调整过程

适用 不适用

单位：元币种：人民币

项目	本期发生额
利润总额	61,050,008.88
按法定/适用税率计算的所得税费用	15,262,502.22
子公司适用不同税率的影响	-7,637,582.59
调整以前期间所得税的影响	-196,540.69
非应税收入的影响	
不可抵扣的成本、费用和损失的影响	900,148.21
使用前期未确认递延所得税资产的可抵扣亏损的影响	636,524.64
本期未确认递延所得税资产的可抵扣暂时性差异或可抵扣亏损的影响	229,474.16
加计扣除项目的影响	-3,299,202.83
投资收益的影响	-233,127.98
所得税费用	5,662,195.14

其他说明：

适用 不适用

77、其他综合收益

适用 不适用

78、现金流量表项目

(1). 与经营活动有关的现金

收到的其他与经营活动有关的现金

适用 不适用

单位：元币种：人民币

项目	本期发生额	上期发生额
利息收入	2,730,558.15	3,360,598.82
政府补助	407,459.47	206,953.87
其他	4,200,619.05	4,264,436.22
合计	7,338,636.67	7,831,988.91

收到的其他与经营活动有关的现金说明：

无

支付的其他与经营活动有关的现金

适用 不适用

单位：元币种：人民币

项目	本期发生额	上期发生额
销售费用中现金支出	24,163,769.17	27,676,042.09
管理费用中现金支出	15,858,829.13	16,671,785.86
其他支出	2,857,219.19	614,526.32
合计	42,879,817.49	44,962,354.27

支付的其他与经营活动有关的现金说明：

无

(2). 与投资活动有关的现金

收到的重要的投资活动有关的现金

适用 不适用

支付的重要的投资活动有关的现金

适用 不适用

收到的其他与投资活动有关的现金

适用 不适用

单位：元币种：人民币

项目	本期发生额	上期发生额
理财产品赎回	666,000,000.00	703,000,000.00
合计	666,000,000.00	703,000,000.00

收到的其他与投资活动有关的现金说明：

无

支付的其他与投资活动有关的现金

√适用 □不适用

单位：元币种：人民币

项目	本期发生额	上期发生额
购买理财产品	801,354,585.90	688,000,000.00
合计	801,354,585.90	688,000,000.00

支付的其他与投资活动有关的现金说明：

无

(3). 与筹资活动有关的现金

收到的其他与筹资活动有关的现金

√适用 □不适用

单位：元币种：人民币

项目	本期发生额	上期发生额
收回保证金	12,536,690.57	9,605,933.75
库存股减持	39,490,459.88	
合计	52,027,150.45	9,605,933.75

收到的其他与筹资活动有关的现金说明：

无

支付的其他与筹资活动有关的现金

√适用 □不适用

单位：元币种：人民币

项目	本期发生额	上期发生额
支付保证金		12,536,690.57
回购股份		30,008,107.82
其他	435,000.00	775,710.00
合计	435,000.00	43,320,508.39

支付的其他与筹资活动有关的现金说明：

无

筹资活动产生的各项负债变动情况

□适用 √不适用

(4). 以净额列报现金流量的说明

□适用 √不适用

(5). 不涉及当期现金收支、但影响企业财务状况或在未来可能影响企业现金流量的重大活动及财务影响

□适用 √不适用

79、现金流量表补充资料

(1). 现金流量表补充资料

√适用 □不适用

单位：元币种：人民币

补充资料	本期金额	上期金额
1. 将净利润调节为经营活动现金流量：		
净利润	55,387,813.74	65,113,575.90
加：资产减值准备	1,155,872.30	1,074,414.95
信用减值损失	2,088,030.95	-4,525,442.62
固定资产折旧、油气资产折耗、生产性生物资产折旧	31,693,488.08	33,965,698.36
无形资产摊销	1,844,834.69	1,904,484.36
长期待摊费用摊销	1,264,967.12	732,691.65
处置固定资产、无形资产和其他长期资产的损失（收益以“-”号填列）	-117,090.92	15,705.98
固定资产报废损失（收益以“-”号填列）	-67,986.12	-777,540.68
公允价值变动损失（收益以“-”号填列）	-444,122.16	672,590.21
财务费用（收益以“-”号填列）	1,448,516.94	958,697.76
投资损失（收益以“-”号填列）	-5,755,980.60	-5,335,669.07
递延所得税资产减少（增加以“-”号填列）	-853,563.79	4,450,651.87
递延所得税负债增加（减少以“-”号填列）	-216,269.65	-247,912.52
存货的减少（增加以“-”号填列）	26,215,489.88	42,874,007.82
经营性应收项目的减少（增加以“-”号填列）	75,221,949.42	56,002,463.78
经营性应付项目的增加（减少以“-”号填列）	-30,170,339.91	-21,083,038.92
其他		
经营活动产生的现金流量净额	158,695,609.97	175,795,378.83
2. 不涉及现金收支的重大投资和筹资活动：		
债务转为资本		
一年内到期的可转换公司债券		
融资租入固定资产		
3. 现金及现金等价物净变动情况：		
现金的期末余额	348,486,957.23	339,447,149.29
减：现金的期初余额	339,447,149.29	209,118,710.60
加：现金等价物的期末余额		
减：现金等价物的期初余额		
现金及现金等价物净增加额	9,039,807.94	130,328,438.69

(2). 本期支付的取得子公司的现金净额

适用 不适用

(3). 本期收到的处置子公司的现金净额

适用 不适用

(4). 现金和现金等价物的构成

适用 不适用

单位：元币种：人民币

项目	期末余额	期初余额
一、现金	348,486,957.23	339,447,149.29
其中：库存现金	79,813.89	117,044.00
可随时用于支付的银行存款	268,762,754.88	339,317,089.96
可随时用于支付的其他货币资金	79,644,388.46	13,015.33
可用于支付的存放中央银行款项		
二、现金等价物		
其中：三个月内到期的债券投资		
三、期末现金及现金等价物余额	348,486,957.23	339,447,149.29

(5). 使用范围受限但仍作为现金和现金等价物列示的情况

适用 不适用

(6). 不属于现金及现金等价物的货币资金

适用 不适用

单位：元币种：人民币

项目	期末余额	期初余额	理由
应付票据保证金	8,000,000.00	12,536,690.57	
合计	8,000,000.00	12,536,690.57	/

其他说明：

适用 不适用

80、 所有者权益变动表项目注释

说明对上年期末余额进行调整的“其他”项目名称及调整金额等事项：

适用 不适用

81、 外币货币性项目

(1). 外币货币性项目

适用 不适用

(2). 境外经营实体说明，包括对于重要的境外经营实体，应披露其境外主要经营地、记账本位币及选择依据，记账本位币发生变化的还应披露原因

适用 不适用

82、 租赁

(1). 作为承租人

适用 不适用

(2). 作为出租人

作为出租人的经营租赁

适用 不适用

作为出租人的融资租赁

适用 不适用

未折现租赁收款额与租赁投资净额的调节表

适用 不适用

未来五年未折现租赁收款额

适用 不适用

(3). 作为生产商或经销商确认融资租赁销售损益

适用 不适用

其他说明：

无

83、数据资源

适用 不适用

84、其他

适用 不适用

八、研发支出

1、按费用性质列示

适用 不适用

单位：元币种：人民币

项目	本期发生额	上期发生额
材料	19,628,098.19	23,238,344.19
工资	4,955,335.01	6,155,484.86
折旧	2,207,496.47	2,147,992.57
其他	884,147.31	15,062.36
合计	27,675,076.98	31,556,883.98
其中：费用化研发支出	27,675,076.98	31,556,883.98
资本化研发支出		

其他说明：

无

2、符合资本化条件的研发项目开发支出

适用 不适用

重要的资本化研发项目

适用 不适用

开发支出减值准备

适用 不适用

其他说明：

无

3、重要的外购在研项目

适用 不适用

九、合并范围的变更

1、非同一控制下企业合并

适用 不适用

(1). 本期发生的非同一控制下企业合并交易

适用 不适用

单位：元币种：人民币

被购买方名称	股权取得时点	股权取得成本	股权取得比例 (%)	股权取得方式	购买日	购买日的确定依据	购买日至期末被购买方的收入	购买日至期末被购买方的净利润
四川蓉易洗科技有限公司	2025/09/30	15,300,000.00	51.00	现金收购	2025-09-30	支付股权收购款，公司进行管理，工商变更完成	4,769,498.98	-574,511.23

其他说明：

无

(2). 合并成本及商誉

适用 不适用

单位：元币种：人民币

合并成本	四川蓉易洗科技有限公司
--现金	15,300,000.00
--非现金资产的公允价值	
--发行或承担的债务的公允价值	
--发行的权益性证券的公允价值	
--或有对价的公允价值	
--购买日之前持有的股权于购买日的公允价值	
--其他	
合并成本合计	15,300,000.00
减：取得的可辨认净资产公允价值份额	10,109,389.40
商誉/合并成本小于取得的可辨认净资产公允价值份额的金额	5,190,610.60

合并成本公允价值的确定方法：

适用 不适用

业绩承诺的完成情况：

适用 不适用

大额商誉形成的主要原因：

适用 不适用

其他说明：

无

(3). 被购买方于购买日可辨认资产、负债

适用 不适用

单位：元币种：人民币

	四川蓉易洗科技有限公司	
	购买日公允价值	购买日账面价值
资产：		
货币资金	14,297,889.35	14,297,889.35
存货	1,825,342.78	1,825,342.78
固定资产	2,091,229.19	2,091,229.19
其他应收款	3,570,413.00	3,570,413.00
长期待摊费用	3,834,294.45	3,834,294.45
其他资产	2,752,764.46	2,752,764.46
负债：		
预收账款	4,159,722.31	4,159,722.31
其他应付款	4,565,672.64	4,565,672.64
其他负债	573,766.60	573,766.60
净资产	19,072,771.68	19,072,771.68
减：少数股东权益		
取得的净资产	19,072,771.68	19,072,771.68

可辨认资产、负债公允价值的确定方法：

无

企业合并中承担的被购买方的或有负债：

无

其他说明：

无

(4). 购买日之前持有的股权按照公允价值重新计量产生的利得或损失

是否存在通过多次交易分步实现企业合并并且在报告期内取得控制权的交易

适用 不适用

(5). 购买日或合并当期期末无法合理确定合并对价或被购买方可辨认资产、负债公允价值的相关说明

适用 不适用

(6). 其他说明

适用 不适用

2、 同一控制下企业合并

适用 不适用

3、 反向购买

适用 不适用

4、 处置子公司

本期是否存在丧失子公司控制权的交易或事项

适用 不适用

其他说明：

适用 不适用

是否存在通过多次交易分步处置对子公司投资且在本期丧失控制权的情形

适用 不适用

其他说明：

适用 不适用

5、 其他原因的合并范围变动

说明其他原因导致的合并范围变动（如，新设子公司、清算子公司等）及其相关情况：

适用 不适用

6、 其他

适用 不适用

十、在其他主体中的权益

1、在子公司中的权益

(1). 企业集团的构成

√适用 □不适用

单位：万元币种：人民币

子公司名称	主要经营地	注册资本	注册地	业务性质	持股比例(%)		取得方式
					直接	间接	
青岛康普顿石油化工有限公司（简称“康普顿石油化工”）	山东青岛经济技术开发区	33,383.30	山东青岛经济技术开发区	许可项目:技术进出口;道路货物运输;货物进出口;一般项目:专用化学产品制造、销售;技术服务、开发、咨询;化工产品生产、销售;石油制品制造、销售;润滑油加工、制造、销售;汽车零配件零售、批发;电子元器件制造、批发、零售;环境保护专用设备制造、销售。	100		直接投资
青岛康普顿电子商务有限公司（以下简称“康普顿商务”）	山东青岛市崂山区	50.00	山东青岛市崂山区	许可项目:酒类经营。一般项目:润滑油、针纺织品、日用品销售;互联网销售;服装、鞋帽、汽车装饰用品、劳动保护用品、塑料制品、金属结构、箱包、电气设备、电子专用设备、办公用品、家电、日用杂品、文具、厨具卫具及日用杂品、五金、家居用品汽车零配件等销售。	100		直接投资
青岛康普顿投资有限公司（以下简称“康普顿投资”）	山东青岛市崂山区	5,000.00	山东青岛市崂山区	股权投资；投资管理；资产管理；投资咨询。	100		直接投资
青岛康普顿环保科技有限公司(以下简称“康普顿环保”)	山东青岛市崂山区	5,000.00	山东青岛市崂山区	一般项目:技术服务、开发、咨询、交流、转让、推广;专用化学产品、环境保护设备制造;生物化工产品、机械设备、金属制品、电机及控制系统、阀门研发;软件开发;物联网技术研发;工程和技术研究;专业设计服务;大气污染防治;润滑油、石油制品、汽车装饰用品、环境保护设备等。	100		直接投资

青岛康普顿汽车服务管理有限公司（以下简称“康普顿汽车服务”）	山东青岛市李沧区	100.00	山东青岛市李沧区	一般项目:润滑油销售;专用化学产品销售;信息咨询服务;商务代理代办服务;机动车修理和维护;小微型客车租赁经营服务;二手车经纪;二手车交易市场经营;机动车鉴定评估;汽车销售。许可项目:二手车拍卖。	100		直接投资
青岛氢启新能源科技有限公司（以下简称“氢启新能源”）	山东青岛市崂山区	3,250.00	山东青岛市崂山区	一般项目:新兴能源技术研发;技术服务、开发、咨询、交流、转让、推广;电池制造、销售;新能源汽车、汽车零配件销售;电池零配件生产、销售;电子器件与机电组件设备制造、销售等。	93.85		直接投资
青岛鼎犀汽车维修服务有限公司	山东青岛市李沧区	100.00	山东青岛市李沧区	一般项目:机动车修理和维护;专用化学产品销售(不含危险化学品);信息咨询服务(不含许可类信息咨询服务);商务代理代办服务;小微型客车租赁经营服务;二手车经纪;二手车交易市场经营;机动车鉴定评估;汽车销售。(除依法须经批准的项目外,凭营业执照依法自主开展经营活动)	100		直接投资
蓉易洗汽车科技(青岛)有限公司	山东青岛市崂山区	600.00	山东青岛市崂山区	一般项目:技术服务、技术开发、技术咨询、技术交流、技术转让、技术推广;洗车服务;洗车设备制造;洗车设备销售;单用途商业预付卡代理销售;机动车修理和维护;汽车销售;广告制作;广告发布;广告设计、代理;机械设备销售;机械设备租赁;机械设备研发;汽车装饰用品销售;汽车装饰用品制造;计算机系统服务;信息系统集成服务;软件开发;汽车零配件批发;汽车零配件零售;会议及展览服务;代驾服务;小微型客车租赁经营服务;互联网销售(除销售需要许可的商品)。(除依法须经批准的项目外,凭营业执照依法自主开展经营活动)	62.06		直接投资
鼎犀车护汽车服务(山东)有限公司	青岛市崂山区	1,000.00	青岛市崂山区	一般项目:汽车零配件零售;汽车零配件批发;汽车装饰用品销售;机动车修理和维护;洗车服务;技术服务、技术开发、技术咨询、技术交流、技术转让、技术推广;软件开发;软件销售;信息系统集成服务;计算机系统服务;礼仪服务;广告设计、代理;广告制作;广告发布;信息	100		直接投资

				咨询服务(不含许可类信息咨询服务);新能源汽车换电设施销售;新能源汽车电附件销售;润滑油销售;专用化学产品销售(不含危险化学品);小微型客车租赁经营服务;采购代理服务;汽车销售;二手车经纪;二手车交易市场经营;机动车鉴定评估;电动汽车充电基础设施运营;汽车拖车、求援、清障服务;企业管理。(除依法须经批准的项目外,凭营业执照依法自主开展经营活动)许可项目:网络预约出租汽车经营服务;机动车检验检测服务。(依法须经批准的项目,经相关部门批准后方可开展经营活动,具体经营项目以相关部门批准文件或许可证件为准)			
安徽尚蓝环保科技有限公司(以下简称“安徽尚蓝”)	安徽省合肥市	5,154.64	安徽省合肥市	专用化学产品制造;专用化学产品销售;日用化学产品制造;日用化学产品销售;环境保护专用设备制造;环境保护专用设备销售;工程和技术研究和试验发展;技术服务、技术开发、技术咨询、技术交流、技术转让、技术推广;汽车装饰用品销售;汽车零部件及配件制造、零售;塑料制品制造、销售;纸制品制造、销售;化工产品销售。	48.04		直接投资
青岛广鑫恒达投资合伙企业(有限合伙)(以下简称“青岛广鑫恒达”)	青岛市崂山区	90.00	青岛市崂山区	一般项目:以自有资金从事投资活动;创业投资(限投资未上市企业)。(除依法须经批准的项目外,凭营业执照依法自主开展经营活动)	99		直接投资
四川蓉易洗科技有限公司(以下简称“四川蓉易洗”)	四川省成都市金牛区	2,653.00	四川省成都市金牛区	一般项目:技术服务、技术开发、技术咨询、技术交流、技术转让、技术推广;机械设备研发;机械设备销售;洗车服务;汽车装饰用品销售;计算机系统服务;信息系统集成服务;软件开发;软件外包服务;智能控制系统集成;广告制作;广告设计、代理;广告发布;汽车零配件批发;汽车销售;会议及展览服务;数据处理服务;代驾服务;小微型客车租赁经营服务;建筑装饰材料销售;建筑材料销售;轻质建筑材料销售;环境卫生公共设施安装服务;家具安装和维修服务;住宅水电安装维护服务;	51.00		直接投资

				土石方工程施工；金属门窗工程施工；农副产品销售；新鲜水果零售；新鲜水果批发；食品互联网销售（仅销售预包装食品）；互联网销售（除销售需要许可的商品）。（除依法须经批准的项目外，凭营业执照依法自主开展经营活动）			
氢启（淄博）新能源科技有限公司	山东淄博	3,000.00	山东淄博	新兴能源技术研发；技术开发、服务；汽车零配件零售；电池制造；新能源汽车整车销售；电池销售。		93.85	直接投资
淮南欧思宝化学技术有限公司（以下简称“淮南欧思宝”）	安徽省淮南市	2,000.00	安徽省淮南市	车用尿素溶液生产与销售及技术服务，汽车尾气净化技术研发与推广，车用 SCR 系统（含配件、净化剂）制造、销售，环保节能工程、工业清洗工程、防腐保温工程、信息技术工程、装饰工程的技术服务、维修保养，工程用材料销售，化工产品销售，自营和代理以上商品与技术的进出口业务。		100	股权收购
山东欧思宝化工有限公司（以下简称“山东欧思宝”）	山东泰安市	2,000.00	山东泰安市	化工产品销售（不含许可类化工产品）；专用化学产品制造；专用化学产品销售；大气污染治理；环境保护专用设备销售；技术服务、技术开发、技术咨询、技术交流、技术转让、技术推广；生物基材料制造；生物基材料销售；生物基材料技术研发；机动车修理和维护；建筑材料销售；润滑油加工、制造；润滑油销售。		100	股权收购
安徽欧思宝智能环保技术有限公司（以下简称“安徽欧思宝”）	安徽省合肥市	2,000.00	安徽省合肥市	环保设备、车用 SCR 系统制造、销售；机动车尾气处理液生产、销售、技术开发、技术转让、技术服务；物联网系统研发、生产；环保节能工程、工业清洗工程、防腐保温工程、信息技术工程、装饰工程的技术服务、维修保养；包装桶生产制造；化工产品销售；进出口业务。		100	股权收购
阜阳欧思宝环保科技有限公司（以下简称“阜阳欧思宝”）	安徽省阜阳市	1,000.00	安徽省阜阳市	化肥、高纯尿素、车用尿素溶液的批发经营及进出口业务。		51	股权收购
合肥尚化化工科技有限公司	安徽省合	100.00	安徽省合	技术服务、技术开发、技术咨询、技术交流、技术转让、技术推广；润滑油销售；化工产品销售（不含许可类化工产品）；专用化学产品		100	间接投资

	肥市		肥市	销售（不含危险化学品）；炼油、化工生产专用设备销售。			
河北欧思宝环保科技有限公司（以下简称“河北欧思宝”）	河北省衡水市景县	500.00	河北省衡水市景县	技术服务、技术开发、技术咨询、技术交流、技术转让、技术推广；化工产品生产；化工产品销售；润滑油加工、制造；润滑油的制造、加工；润滑油销售；专用化学产品制造；专用化学产品销售；大气污染治理；环境保护专用设备销售；生物基材料制造；生物基材料销售；生物基材料技术研发；机动车修理和维护；建筑材料销售；货物进出口		100	股权收购
四川速智洗科技有限公司	四川省成都市金牛区	20.00	四川省成都市金牛区	一般项目：技术服务、技术开发、技术咨询、技术交流、技术转让、技术推广；机械设备研发；机械设备销售；洗车服务；汽车装饰用品销售；计算机系统服务；信息系统集成服务；软件开发；软件外包服务；智能控制系统集成；广告制作；广告设计、代理；广告发布；汽车零配件批发；汽车销售；会议及展览服务；数据处理服务；代驾服务；小微型客车租赁经营服务。		100	直接投资
四川洋洋洗科技有限公司	四川省成都市金牛区	10.00	四川省成都市金牛区	一般项目：技术服务、技术开发、技术咨询、技术交流、技术转让、技术推广；洗车服务；汽车装饰用品销售；广告设计、代理；广告发布；汽车零配件批发；代驾服务；小微型客车租赁经营服务；建筑装饰材料销售；建筑材料销售；轻质建筑材料销售。		100	直接投资
四川亮亮洗科技有限公司	四川省成都市锦江区	10.00	四川省成都市锦江区	一般项目：信息技术咨询服务；技术服务、技术开发、技术咨询、技术交流、技术转让、技术推广；洗车服务；汽车装饰用品销售；广告设计、代理；广告发布；汽车零配件批发；代驾服务；小微型客车租赁经营服务；建筑装饰材料销售；建筑材料销售；轻质建筑材料销售。		100	直接投资
四川绵阳欢欢洗科技有限公司	四川省绵阳市涪	10.00	四川省绵阳市涪	一般项目：信息技术咨询服务；技术服务、技术开发、技术咨询、技术交流、技术转让、技术推广；洗车服务；汽车装饰用品销售；广告设计、代理；广告发布；汽车零配件批发；代驾服务；小微型客车租赁经营服务；建筑装饰材料销售；		100	直接投资

	城区		城区	建筑材料销售；轻质建筑材料销售。			
重庆蓉易洗科技有限公司	重庆市南岸区	200.00	重庆市南岸区	许可项目：第一类增值电信业务；第二类增值电信业务。一般项目：技术服务、技术开发、技术咨询、技术交流、技术转让、技术推广；机械设备研发；机械设备销售；洗车服务；汽车装饰用品销售；计算机系统服务；信息系统集成服务；软件开发；软件外包服务；智能控制系统集成；广告制作；广告设计、代理；广告发布；汽车零配件批发；汽车销售；会议及展览服务；数据处理服务；机动车修理和维护；代驾服务；小微型客车租赁经营服务等。		100	直接投资
四川闪闪洗科技有限公司	四川省成都市成华区	10.00	四川省成都市成华区	一般项目：技术服务、技术开发、技术咨询、技术交流、技术转让、技术推广；汽车装饰用品销售；广告设计、代理；广告发布；汽车零配件批发；代驾服务；小微型客车租赁经营服务；建筑装饰材料销售；建筑材料销售；轻质建筑材料销售；企业管理；专业保洁、清洗、消毒服务；单位后勤管理服务。		100	直接投资
四川欧克洗科技有限公司	四川省成都市武侯区	10.00	四川省成都市武侯区	一般项目：技术服务、技术开发、技术咨询、技术交流、技术转让、技术推广；洗车服务；汽车装饰用品销售；广告设计、代理；广告发布；汽车零配件批发；代驾服务；小微型客车租赁经营服务；建筑装饰材料销售；建筑材料销售；轻质建筑材料销售。		100	直接投资
蓉易洗汽车服务（昆明）有限责任公司	云南省昆明市呈贡区	500.00	云南省昆明市呈贡区	一般项目：洗车设备销售；洗车服务；互联网销售（除销售需要许可的商品）；技术服务、技术开发、技术咨询、技术交流、技术转让、技术推广；汽车零配件零售；汽车装饰用品制造；汽车装饰用品销售；机动车修理和维护等。		100	直接投资
四川净在掌握贸易有限公司	四川省成都市	20.00	四川省成都市	一般项目：机械设备销售；汽车装饰用品销售；汽车零配件批发；汽车销售；技术服务、技术开发、技术咨询、技术交流、技术转让、技术推广；机械设备研发；计算机系统服务；信息系统集成服务；软件		100	直接投资

	金牛区		金牛区	开发；软件外包服务；智能控制系统集成等。			
康普顿（合肥）新材料研究院有限公司	安徽省合肥市	3,000	安徽省合肥市	一般项目：新材料技术研发；新材料技术推广服务；润滑油销售；专用化学产品制造（不含危险化学品）；专用化学产品销售（不含危险化学品）；工程和技术研究和试验发展；技术服务、技术开发、技术咨询、技术交流、技术转让、技术推广（除许可业务外，可自主依法经营法律法规非禁止或限制的项目）	100		直接投资

在子公司的持股比例不同于表决权比例的说明：

无

持有半数或以下表决权但仍控制被投资单位、以及持有半数以上表决权但不控制被投资单位的依据：

无

对于纳入合并范围的重要的结构化主体，控制的依据：

无

确定公司是代理人还是委托人的依据：

无

其他说明：

无

(2). 重要的非全资子公司

适用 不适用

单位：元币种：人民币

子公司名称	少数股东持股比例	本期归属于少数股东的损益	本期向少数股东宣告分派的股利	期末少数股东权益余额
安徽尚蓝环保科技有限公司	51.96%	3,002,655.71	6,952,314.73	32,495,900.93

子公司少数股东的持股比例不同于表决权比例的说明：

适用 不适用

其他说明：

适用 不适用

(3). 重要非全资子公司的主要财务信息

适用 不适用

单位：元币种：人民币

子公司	期末余额						期初余额					
	流动资产	非流动资产	资产合计	流动负债	非流动负债	负债合计	流动资产	非流动资产	资产合计	流动负债	非流动负债	负债合计

名称												
安徽尚蓝环保科技有限公司	90,534,521.75	62,428,960.88	152,963,482.63	73,208,302.00	3,478,321.09	76,686,623.09	144,569,527.47	56,606,961.47	201,176,488.94	118,366,712.33	4,265,169.22	122,631,881.55

子公司名称	本期发生额				上期发生额			
	营业收入	净利润	综合收益总额	经营活动现金流量	营业收入	净利润	综合收益总额	经营活动现金流量
安徽尚蓝环保科技有限公司	384,172,034.23	7,155,995.49	7,155,995.49	-1,076,350.70	447,408,064.82	16,861,121.88	16,861,121.88	43,476,336.21

其他说明：
无

(4). 使用企业集团资产和清偿企业集团债务的重大限制

适用 不适用

(5). 向纳入合并财务报表范围的结构化主体提供的财务支持或其他支持

适用 不适用

其他说明：
适用 不适用

2、 在子公司的所有者权益份额发生变化且仍控制子公司的交易

适用 不适用

3、 在合营企业或联营企业中的权益

适用 不适用

4、 重要的共同经营

适用 不适用

5、 在未纳入合并财务报表范围的结构化主体中的权益

未纳入合并财务报表范围的结构化主体的相关说明：

适用 不适用

6、 其他

适用 不适用

十一、 政府补助

1、 报告期末按应收金额确认的政府补助

适用 不适用

未能在预计时点收到预计金额的政府补助的原因

适用 不适用

2、 涉及政府补助的负债项目

适用 不适用

3、 计入当期损益的政府补助

适用 不适用

其他说明：

无

十二、 与金融工具相关的风险

1、 金融工具的风险

适用 不适用

2、 套期

(1). 公司开展套期业务进行风险管理

适用 不适用

其他说明：

适用 不适用

(2). 公司开展符合条件套期业务并应用套期会计

适用 不适用

其他说明:

适用 不适用

(3). 公司开展套期业务进行风险管理、预期能实现风险管理目标但未应用套期会计

适用 不适用

其他说明:

适用 不适用

3、 金融资产转移

(1). 转移方式分类

适用 不适用

(2). 因转移而终止确认的金融资产

适用 不适用

(3). 继续涉入的转移金融资产

适用 不适用

其他说明:

适用 不适用

十三、 公允价值的披露

1、 以公允价值计量的资产和负债的期末公允价值

适用 不适用

单位：元币种：人民币

项目	期末公允价值			
	第一层次公允价值计量	第二层次公允价值计量	第三层次公允价值计量	合计
一、持续的公允价值计量				
(一) 交易性金融资产	20,251,500.00	351,002,363.01	5,334,361.77	376,588,224.78
1.以公允价值计量且变动计入当期损益的金融资产	20,251,500.00	351,002,363.01	486,361.77	371,740,224.78
(1) 债务工具投资				
(2) 权益工具投资				
(3) 衍生金融资产				
(4) 其他	20,251,500.00	351,002,363.01	486,361.77	371,740,224.78

2.指定以公允价值计量且其变动计入当期损益的金融资产			4,848,000.00	4,848,000.00
(1) 债务工具投资				
(2) 权益工具投资			4,848,000.00	4,848,000.00
(二) 其他债权投资				
(三) 其他权益工具投资			40,511,002.04	40,511,002.04
(四) 投资性房地产				
1.出租用的土地使用权				
2.出租的建筑物				
3.持有并准备增值后转让的土地使用权				
(五) 生物资产				
1.消耗性生物资产				
2.生产性生物资产				
(4) 其他				
持续以公允价值计量的资产总额	20,251,500.00	351,002,363.01	45,845,363.81	417,099,226.82
(六) 交易性金融负债				
1.以公允价值计量且变动计入当期损益的金融负债				
其中：发行的交易性债券				
衍生金融负债				
其他				
2.指定为以公允价值计量且变动计入当期损益的金融负债				
持续以公允价值计量的负债总额				
二、非持续的公允价值计量				
(一) 持有待售资产				
非持续以公允价值计量的资产总额				
非持续以公允价值计量的负债总额				

2、持续和非持续第一层次公允价值计量项目市价的确定依据

适用 不适用

3、持续和非持续第二层次公允价值计量项目，采用的估值技术和重要参数的定性及定量信息

适用 不适用

4、持续和非持续第三层次公允价值计量项目，采用的估值技术和重要参数的定性及定量信息

适用 不适用

5、持续的第三层次公允价值计量项目，期初与期末账面价值间的调节信息及不可观察参数敏感性分析

适用 不适用

6、持续的公允价值计量项目，本期内发生各层级之间转换的，转换的原因及确定转换时点的政策

适用 不适用

7、本期内发生的估值技术变更及变更原因

适用 不适用

8、不以公允价值计量的金融资产和金融负债的公允价值情况

适用 不适用

9、其他

适用 不适用

十四、关联方及关联交易

1、本企业的母公司情况

适用 不适用

单位：万元币种：人民币

母公司名称	注册地	业务性质	注册资本	母公司对本企业的持股比例(%)	母公司对本企业的表决权比例(%)
青岛路邦石油化工有限公司	山东青岛	一般项目：化工产品销售（不含许可类化工产品）；电子测量仪器销售；社会经济咨询服务；以自有资金从事投资活动；技术服务、技术开发、技术咨询、技术交流、技术转让、技术推广；货物进出口；技术进出口；广告设计、代理；平面设计；广告制作；广告发布；工程和技术研究和试验发展。	1,500	52.98	52.98

本企业的母公司情况的说明

路邦化工持有本公司 25.99%的股权，恒嘉世科国际(香港)有限公司持有本公司 26.99%的股权，而路邦化工持有恒嘉世科国际(香港)有限公司 100%的股权，因此路邦化工直接及间接合计持有本公司 52.98%的股权，系本公司的母公司。朱振华、朱梅珍夫妇共同持有路邦化工 100%的股权。

本企业最终控制方是朱振华、朱梅珍夫妇

其他说明：

无

2、本企业的子公司情况

本企业子公司的情况详见附注

适用 不适用

3、本企业合营和联营企业情况

本企业重要的合营或联营企业详见附注

适用 不适用

本期与本公司发生关联方交易，或前期与本公司发生关联方交易形成余额的其他合营或联营企业情况如下

适用 不适用

其他说明：

适用 不适用

4、其他关联方情况

适用 不适用

其他关联方名称	其他关联方与本企业关系
恒嘉世科国际(香港)有限公司	受同一实际控制人控制
青岛创启新能催化科技有限公司	联营企业
山东蓝启力电源科技有限公司	联营企业
青岛氢康众谱新能源企业（有限合伙）	联营企业
江西交蓝环保科技有限公司	联营企业
青岛雷英智能科技有限公司	联营企业
凉山蓉易洗科技有限责任公司	联营企业

其他说明：

无

5、关联交易情况

(1). 购销商品、提供和接受劳务的关联交易

采购商品/接受劳务情况表

适用 不适用

出售商品/提供劳务情况表

适用 不适用

购销商品、提供和接受劳务的关联交易说明

适用 不适用

(2). 关联受托管理/承包及委托管理/出包情况

本公司受托管理/承包情况表：

适用 不适用

关联托管/承包情况说明

适用 不适用

本公司委托管理/出包情况表

适用 不适用

关联管理/出包情况说明

适用 不适用

(3). 关联租赁情况

本公司作为出租方：

适用 不适用

单位：元币种：人民币

承租方名称	租赁资产种类	本期确认的租赁收入	上期确认的租赁收入
青岛创启信德新能源科技有限公司	厂房	208,046.66	465,017.14
青岛创启新能催化材料有限公司	厂房	280,667.62	
山东蓝启力电源科技有限公司	办公	11,428.57	11,428.57

本公司作为承租方：

适用 不适用

关联租赁情况说明

适用 不适用

(4). 关联担保情况

本公司作为担保方

适用 不适用

本公司作为被担保方

适用 不适用

关联担保情况说明

适用 不适用

(5). 关联方资金拆借

适用 不适用

(6). 关联方资产转让、债务重组情况

适用 不适用

(7). 关键管理人员报酬

适用 不适用

单位：万元币种：人民币

项目	本期发生额	上期发生额
关键管理人员报酬	607.40	541.66

(8). 其他关联交易

适用 不适用

6、 应收、应付关联方等未结算项目情况

(1). 应收项目

适用 不适用

(2). 应付项目

适用 不适用

(3). 其他项目

适用 不适用

7、 关联方承诺

适用 不适用

8、 其他

适用 不适用

十五、 股份支付

1、 各项权益工具

(1). 明细情况

适用 不适用

(2). 期末发行在外的股票期权或其他权益工具

适用 不适用

2、 以权益结算的股份支付情况

适用 不适用

3、 以现金结算的股份支付情况

适用 不适用

4、 本期股份支付费用

适用 不适用

5、 股份支付的修改、终止情况

适用 不适用

6、其他

适用 不适用

十六、承诺及或有事项

1、重要承诺事项

适用 不适用

2、或有事项

(1). 资产负债表日存在的重要或有事项

适用 不适用

(2). 公司没有需要披露的重要或有事项，也应予以说明：

适用 不适用

3、其他

适用 不适用

十七、资产负债表日后事项

1、重要的非调整事项

适用 不适用

2、利润分配情况

适用 不适用

单位：元币种：人民币

拟分配的利润或股利	25,507,925
经审议批准宣告发放的利润或股利	25,507,925

3、销售退回

适用 不适用

4、其他资产负债表日后事项说明

适用 不适用

十八、其他重要事项

1、前期会计差错更正

详见“重要事项”的“公司对会计政策、会计估计变更或重大会计差错更正原因和影响的分析说明”

2、重要债务重组

适用 不适用

3、 资产置换

(1). 非货币性资产交换

适用 不适用

(2). 其他资产置换

适用 不适用

4、 年金计划

适用 不适用

5、 终止经营

适用 不适用

6、 分部信息

(1). 报告分部的确定依据与会计政策

适用 不适用

(2). 报告分部的财务信息

适用 不适用

(3). 公司无报告分部的，或者不能披露各报告分部的资产总额和负债总额的，应说明原因

适用 不适用

(4). 其他说明

适用 不适用

7、 其他对投资者决策有影响的重要交易和事项

适用 不适用

8、 其他

适用 不适用

十九、 母公司财务报表主要项目注释

1、 应收账款

(1). 按账龄披露

适用 不适用

单位：元币种：人民币

账龄	期末账面余额	期初账面余额
1年以内（含1年）	22,076,051.52	26,855,318.99
1年以内小计	22,076,051.52	26,855,318.99

1至2年	714,188.45	46,455.44
2至3年		8,899.96
3至4年	8,899.96	18,516.70
4年以上	2,658,446.05	2,639,929.35
合计	25,457,585.98	29,569,120.44

(2). 按坏账计提方法分类披露

√适用 □不适用

单位：元币种：人民币

类别	期末余额					期初余额				
	账面余额		坏账准备		账面价值	账面余额		坏账准备		账面价值
	金额	比例(%)	金额	计提比例(%)		金额	比例(%)	金额	计提比例(%)	
按单项计提坏账准备	2,639,929.00	10.37	2,639,929.00	100.00	0	2,639,929.00	8.93	2,639,929.00	100.00	0
按组合计提坏账准备	22,817,656.98	89.63	1,272,277.29	5.58	21,545,379.69	26,929,191.44	91.07	1,371,320.73	5.09	25,557,870.71
其中：										
账龄组合	22,817,656.98	89.63	1,272,277.29	5.58	21,545,379.69	26,929,191.44	91.07	1,371,320.73	5.09	25,557,870.71
合计	25,457,585.98	/	3,912,206.29	/	21,545,379.69	29,569,120.44	/	4,011,249.73	/	25,557,870.71

按单项计提坏账准备：

□适用 √不适用

按组合计提坏账准备：

□适用 √不适用

按预期信用损失一般模型计提坏账准备

适用 不适用

各阶段划分依据和坏账准备计提比例
无

对本期发生损失准备变动的应收账款账面余额显著变动的情况说明：

适用 不适用

(3). 坏账准备的情况

适用 不适用

其中本期坏账准备收回或转回金额重要的：

适用 不适用

其他说明：

无

(4). 本期实际核销的应收账款情况

适用 不适用

其中重要的应收账款核销情况

适用 不适用

应收账款核销说明：

适用 不适用

(5). 按欠款方归集的期末余额前五名的应收账款和合同资产情况

适用 不适用

单位：元币种：人民币

单位名称	应收账款期末余额	合同资产期末余额	应收账款和合同资产期末余额	占应收账款和合同资产期末余额合计数的比例（%）	坏账准备期末余额
马勒贸易（上海）有限公司	8,563,980.28		8,563,980.28	33.64	428,199.01
山东黄金矿业(莱州)有限公司	3,118,114.40		3,118,114.40	12.25	155,905.72
广东好美特信息科技有限公司	2,150,452.20		2,150,452.20	8.45	107,522.61
青岛京青瑞尚达创新科技有限公司	2,055,740.45		2,055,740.45	8.08	102,787.02
山东胜动燃气综合利用有限责任公司	1,240,162.08		1,240,162.08	4.87	62,008.10

合计	17,128,449.41		17,128,449.41	67.29	856,422.46
----	---------------	--	---------------	-------	------------

无

其他说明：

适用 不适用

2、其他应收款

项目列示

适用 不适用

单位：元币种：人民币

项目	期末余额	期初余额
应收利息		
应收股利		
其他应收款	177,361,333.31	58,408,892.99
合计	177,361,333.31	58,408,892.99

其他说明：

适用 不适用

应收利息

(1). 应收利息分类

适用 不适用

(2). 重要逾期利息

适用 不适用

(3). 按坏账计提方法分类披露

适用 不适用

按单项计提坏账准备：

适用 不适用

按单项计提坏账准备的说明：

适用 不适用

按组合计提坏账准备：

适用 不适用

(4). 按预期信用损失一般模型计提坏账准备

适用 不适用

各阶段划分依据和坏账准备计提比例

无

对本期发生损失准备变动的应收利息账面余额显著变动的情况说明：

适用 不适用

(5). 坏账准备的情况

适用 不适用

其中本期坏账准备收回或转回金额重要的：

适用 不适用

其他说明：

无

(6). 本期实际核销的应收利息情况

适用 不适用

其中重要的应收利息核销情况

适用 不适用

核销说明：

适用 不适用

其他说明：

适用 不适用

应收股利

(1). 应收股利

适用 不适用

(2). 重要的账龄超过 1 年的应收股利

适用 不适用

(3). 按坏账计提方法分类披露

适用 不适用

按单项计提坏账准备：

适用 不适用

按单项计提坏账准备的说明：

适用 不适用

按组合计提坏账准备：

适用 不适用

(4). 按预期信用损失一般模型计提坏账准备

适用 不适用

各阶段划分依据和坏账准备计提比例

无

对本期发生损失准备变动的应收股利账面余额显著变动的情况说明：

适用 不适用

(5). 坏账准备的情况

适用 不适用

其中本期坏账准备收回或转回金额重要的：

适用 不适用

其他说明：

无

(6). 本期实际核销的应收股利情况

适用 不适用

其中重要的应收股利核销情况

适用 不适用

核销说明：

适用 不适用

其他说明：

适用 不适用

其他应收款

(1). 按账龄披露

适用 不适用

单位：元币种：人民币

账龄	期末账面余额	期初账面余额
1年以内（含1年）	175,143,471.90	55,904,069.03
1年以内小计	175,143,471.90	55,904,069.03
1至2年	829,635.51	332,032.69
2至3年	328,032.69	100,000.00
3至4年	100,000.00	649,048.69
4年以上	1,204,225.90	1,647,775.27
合计	177,605,366.00	58,632,925.68

(2). 按款项性质分类情况

适用 不适用

单位：元币种：人民币

款项性质	期末账面余额	期初账面余额
单位往来款项	173,931,866.25	55,018,652.95
个人往来款项	220,667.39	258,012.44
保证金及押金	3,405,497.38	2,833,048.69
政府往来款	47,334.98	523,211.60
合计	177,605,366.00	58,632,925.68

(3). 坏账准备计提情况

适用 不适用

各阶段划分依据和坏账准备计提比例
无

对本期发生损失准备变动的其他应收款账面余额显著变动的情况说明：

适用 不适用

本期坏账准备计提金额以及评估金融工具的信用风险是否显著增加的采用依据：

适用 不适用

(4). 坏账准备的情况

适用 不适用

其中本期坏账准备转回或收回金额重要的：

适用 不适用

其他说明：

无

(5). 本期实际核销的其他应收款情况

适用 不适用

其中重要的其他应收款核销情况：

适用 不适用

其他应收款核销说明：

适用 不适用

(6). 按欠款方归集的期末余额前五名的其他应收款情况

适用 不适用

单位：元币种：人民币

单位名称	期末余额	占其他应收款期末余额合计数的比例(%)	款项的性质	账龄	坏账准备期末余额
山东欧润油品有限公司	1,000,000.00	0.56	质保金	1年以内	
中联重科股份有限公司中旺分公司	700,000.00	0.39	质保金	1-2年 600,000.00 ; 2-3年 100,000.00	
一拖(洛阳)物资装备有限公司	300,000.00	0.17	质保金	4年以上	
广汇汽车服务有限责任公司东台分公司	250,000.00	0.14	质保金	4年以上	

东台宝通汽车服务有限责任公司	250,000.00	0.14	质保金	4年以上	
合计	2,500,000.00	1.40	/	/	

(7). 因资金集中管理而列报于其他应收款

适用 不适用

其他说明：

适用 不适用

3、长期股权投资

适用 不适用

单位：元币种：人民币

项目	期末余额			期初余额		
	账面余额	减值准备	账面价值	账面余额	减值准备	账面价值
对子公司投资	432,243,069.01		432,243,069.01	432,243,069.01		432,243,069.01
对联营、合营企业投资	25,142,704.38		25,142,704.38	24,998,407.73		24,998,407.73
合计	457,385,773.39		457,385,773.39	457,241,476.74		457,241,476.74

(1). 对子公司投资

适用 不适用

单位：元币种：人民币

被投资单位	期初余额（账面价值）	减值准备期初余额	本期增减变动				期末余额（账面价值）	减值准备期末余额
			追加投资	减少投资	计提减值准备	其他		
康普顿石油化工	335,243,069.01						335,243,069.01	
康普顿环保	15,000,000.00						15,000,000.00	
康普顿汽车服务	1,000,000.00						1,000,000.00	
康普顿投资	50,000,000.00						50,000,000.00	
氢启新能源	30,500,000.00						30,500,000.00	
康普顿商务	500,000.00						500,000.00	
合计	432,243,069.01						432,243,069.01	

(2). 对联营、合营企业投资

适用 不适用

单位：元币种：人民币

投资单位	期初余额（账面价值）	本期增减变动			期末余额（账面价值）
		追加投资	减少投资	权益法下确认的投资损益	
一、合营企业					
二、联营企业					
青岛创启新能催化科技有限公司	24,998,407.73			144,296.65	25,142,704.38
小计	24,998,407.73			144,296.65	25,142,704.38
合计	24,998,407.73			144,296.65	25,142,704.38

(3). 长期股权投资的减值测试情况

适用 不适用

其他说明：
无

4、营业收入和营业成本

(1). 营业收入和营业成本情况

适用 不适用

单位：元币种：人民币

项目	本期发生额		上期发生额	
	收入	成本	收入	成本
主营业务	532,530,095.48	484,893,011.13	594,174,487.61	517,789,974.38
其他业务	1,374,557.74	745,866.04	728,021.22	236,108.99
合计	533,904,653.22	485,638,877.17	594,902,508.83	518,026,083.37

(2). 营业收入、营业成本的分解信息

适用 不适用

其他说明：
适用 不适用

(3). 履约义务的说明

适用 不适用

(4). 分摊至剩余履约义务的说明

适用 不适用

(5). 重大合同变更或重大交易价格调整

适用 不适用

其他说明：

无

5、投资收益

适用 不适用

单位：元币种：人民币

项目	本期发生额	上期发生额
权益法核算的长期股权投资收益	144,296.65	-928,016.97
处置交易性金融资产取得的投资收益	1,776,477.36	1,048,465.75
合计	1,920,774.01	120,448.78

其他说明：

无

6、其他

适用 不适用

二十、补充资料

1、当期非经常性损益明细表

适用 不适用

单位：元币种：人民币

项目	金额	说明
非流动性资产处置损益，包括已计提资产减值准备的冲销部分	117,090.92	
计入当期损益的政府补助，但与公司正常经营业务密切相关、符合国家政策规定、按照确定的标准享有、对公司损益产生持续影响的政府补助除外	4,569,057.34	
除同公司正常经营业务相关的有效套期保值业务外，非金融企业持有金融资产和金融负债产生的公允价值变动损益以及处置金融资产和金融负债产生的损益	444,122.16	
委托他人投资或管理资产的损益	5,609,566.77	
除上述各项之外的其他营业外收入和支出	916,460.74	
减：所得税影响额	2,499,910.80	
少数股东权益影响额（税后）	123,522.13	
合计	9,032,865.00	

对公司将《公开发行证券的公司信息披露解释性公告第1号——非经常性损益》未列举的项目认定为非经常性损益项目且金额重大的，以及将《公开发行证券的公司信息披露解释性公告第1号——非经常性损益》中列举的非经常性损益项目界定为经常性损益的项目，应说明原因。

适用 不适用

其他说明：

适用 不适用

2、净资产收益率及每股收益

适用 不适用

报告期利润	加权平均净资产收益率（%）	每股收益	
		基本每股收益	稀释每股收益
归属于公司普通股股东的净利润	4.45%	0.20	0.20
扣除非经常性损益后归属于公司普通股股东的净利润	3.66%	0.17	0.17

3、境内外会计准则下会计数据差异

适用 不适用

4、其他

适用 不适用

董事长： 朱磊

董事会批准报送日期：2026年4月23日

修订信息

适用 不适用