

证券代码：002340

证券简称：格林美

公告编号：2023-034

格林美股份有限公司 2023 年第一季度报告

本公司及董事会全体成员保证信息披露的内容真实、准确、完整，没有虚假记载、误导性陈述或重大遗漏。

重要内容提示：

1. 董事会、监事会及董事、监事、高级管理人员保证季度报告的真实、准确、完整，不存在虚假记载、误导性陈述或重大遗漏，并承担个别和连带的法律责任。
2. 公司负责人、主管会计工作负责人及会计机构负责人(会计主管人员)声明：保证季度报告中财务信息的真实、准确、完整。
3. 第一季度报告是否经审计

是 否

一、主要财务数据

(一) 主要会计数据和财务指标

公司是否需追溯调整或重述以前年度会计数据

是 否

	本报告期	上年同期	本报告期比上年同期增减 (%)
营业收入(元)	6,128,599,637.93	6,966,828,944.94	-12.03%
归属于上市公司股东的净利润(元)	172,449,771.10	331,666,492.77	-48.01%
归属于上市公司股东的扣除非经常性损益的净利润(元)	87,458,646.91	318,385,271.89	-72.53%
经营活动产生的现金流量净额(元)	-358,713,655.61	-2,153,581,561.83	83.34%
基本每股收益(元/股)	0.03	0.07	-57.14%
稀释每股收益(元/股)	0.03	0.07	-57.14%
加权平均净资产收益率	0.93%	2.30%	-1.37%
	本报告期末	上年度末	本报告期末比上年度末增减 (%)
总资产(元)	43,976,016,022.96	44,129,607,400.43	-0.35%
归属于上市公司股东的所有者权益(元)	18,561,737,085.00	18,483,862,158.73	0.42%

(二) 非经常性损益项目和金额

☑适用 □不适用

单位：元

项目	本报告期金额	说明
非流动资产处置损益（包括已计提资产减值准备的冲销部分）	-208,797.21	
计入当期损益的政府补助（与公司正常经营业务密切相关，符合国家政策规定、按照一定标准定额或定量持续享受的政府补助除外）	41,019,556.13	
除同公司正常经营业务相关的有效套期保值业务外，持有交易性金融资产、交易性金融负债产生的公允价值变动损益，以及处置交易性金融资产、交易性金融负债和可供出售金融资产取得的投资收益	64,385,275.23	
除上述各项之外的其他营业外收入和支出	-2,364,754.10	
减：所得税影响额	14,936,092.06	
少数股东权益影响额（税后）	2,904,063.80	
合计	84,991,124.19	

其他符合非经常性损益定义的损益项目的具体情况

□适用 ☑不适用

公司不存在其他符合非经常性损益定义的损益项目的具体情况。

将《公开发行证券的公司信息披露解释性公告第1号——非经常性损益》中列举的非经常性损益项目界定为经常性损益项目的情况说明

☑适用 □不适用

项目	涉及金额（元）	原因
增值税即征即退	2,665,390.59	符合国家政策，按标准持续享受的政府补助，因此界定为经常性损益的项目。

(三) 主要会计数据和财务指标发生变动的情况及原因

☑适用 □不适用

- 1、应付职工薪酬较期初减少 47.72%，主要因为上年末计提年终奖已在本期支付完毕。
- 2、其他收益较去年同期增加 150.21%，主要因为本期收到的直接计入损益的政府补助增加。
- 3、投资收益较去年同期增加 621.76%，主要因为本期处置联营企业部分股权。
- 4、所得税费用较去年同期减少 59.96%，主要因为本期利润总额减少。
- 5、经营活动产生的现金流量净额较去年同期增加 83.34%，主要因为去年同期销售规模大幅扩大，营运资金占用增加。
- 6、收回投资收到的现金较去年同期增加 885.91%，主要因为本期处置联营企业部分股权收到现金。

7、购建固定资产、无形资产和其他长期资产支付的现金较去年同期增加 30.42%，主要因为本期印尼红土镍矿化学品 5 万吨镍/年项目以及格林美（江苏）三元前驱体项目投入增加。

8、支付其他与筹资活动有关的现金较去年同期增加 203.79%，主要因为本期承兑汇票到期偿还。

二、股东信息

（一）普通股股东总数和表决权恢复的优先股股东数量及前十名股东持股情况表

单位：股

报告期末普通股股东总数		508,868	报告期末表决权恢复的优先股股东总数（如有）		0	
前 10 名股东持股情况						
股东名称	股东性质	持股比例（%）	持股数量	持有有限售条件的股份数量	质押、标记或冻结情况	
					股份状态	数量
深圳市汇丰源投资有限公司	境内非国有法人	8.43%	432,840,263.00	0.00	质押	51,440,000.00
香港中央结算有限公司	境外法人	3.44%	176,616,566.00	0.00		
Citibank, National Association	境外法人	1.96%	100,443,100.00	0.00		
北京京能同鑫投资管理有限公司—北京京能能源科技并购投资基金（有限合伙）	其他	0.93%	47,730,036.00	0.00		
中国工商银行股份有限公司—汇添富中证新能源汽车产业指数型发起式证券投资基金（LOF）	其他	0.71%	36,296,440.00	0.00		
中国银行股份有限公司—华夏中证新能源汽车交易型开放式指数证券投资基金	其他	0.69%	35,324,767.00	0.00		
中国农业银行股份有限公司—中证 500 交易型开放式指数证券投资基金	其他	0.59%	30,263,100.00	0.00		
中国建设银行股份有限公司—富国中证新能源汽车指数	其他	0.54%	27,810,528.00	0.00		

型证券投资基金						
王爱军	境内自然人	0.54%	27,800,090.00	0.00		
广东省科技风险投资有限公司	国有法人	0.52%	26,723,555.00	0.00		
前 10 名无限售条件股东持股情况						
股东名称	持有无限售条件股份数量	股份种类				
		股份种类	数量			
深圳市汇丰源投资有限公司	432,840,263.00	人民币普通股	432,840,263.00			
香港中央结算有限公司	176,616,566.00	人民币普通股	176,616,566.00			
Citibank, National Association	100,443,100.00	人民币普通股	100,443,100.00			
北京京能同鑫投资管理有限公司—北京京能能源科技并购投资基金（有限合伙）	47,730,036.00	人民币普通股	47,730,036.00			
中国工商银行股份有限公司—汇添富中证新能源汽车产业指数型发起式证券投资基金（LOF）	36,296,440.00	人民币普通股	36,296,440.00			
中国银行股份有限公司—华夏中证新能源汽车交易型开放式指数证券投资基金	35,324,767.00	人民币普通股	35,324,767.00			
中国农业银行股份有限公司—中证 500 交易型开放式指数证券投资基金	30,263,100.00	人民币普通股	30,263,100.00			
中国建设银行股份有限公司—富国中证新能源汽车指数型证券投资基金	27,810,528.00	人民币普通股	27,810,528.00			
王爱军	27,800,090.00	人民币普通股	27,800,090.00			
广东省科技风险投资有限公司	26,723,555.00	人民币普通股	26,723,555.00			
上述股东关联关系或一致行动的说明		无				
前 10 名股东参与融资融券业务情况说明（如有）		王爱军通过投资者信用证券账户持有股票数量 18,461,000 股。				

（二）公司优先股股东总数及前 10 名优先股股东持股情况表

适用 不适用

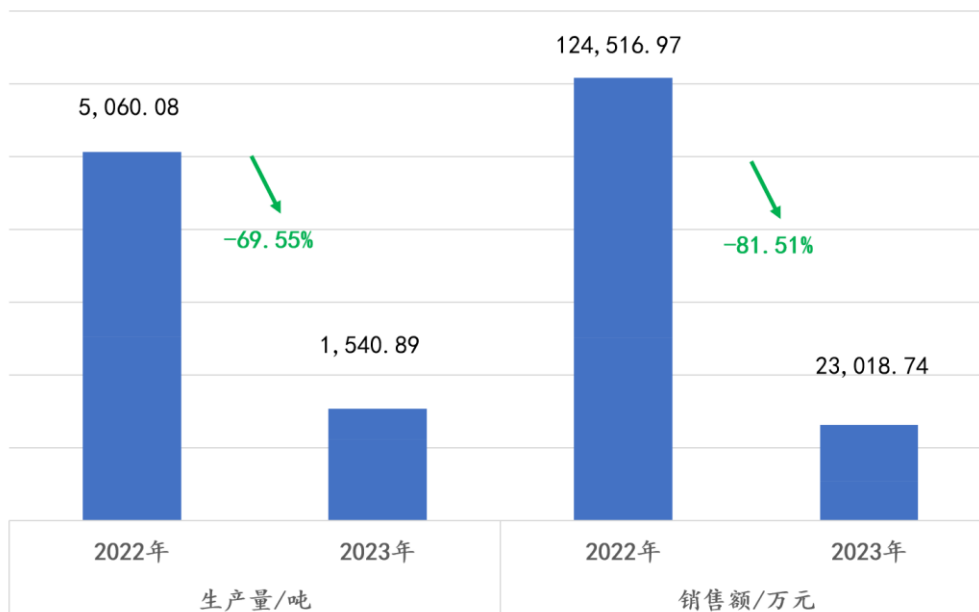
三、其他重要事项

适用 不适用

1、2023 年 1 月 7 日，公司下属子公司格林美（江苏）钴业股份有限公司（以下简称“格林美（江苏）”）生产钴产品的辅助工序锰铜综合回收提纯车间失火，当地消防部门迅速到场实施救援并有效处置，火势已于着火当日扑灭，本次火灾未造成任何人员伤亡，格林美（江苏）园区主导产品钴产品制造的核心工序设施没有受到影响。事故发生后，格林

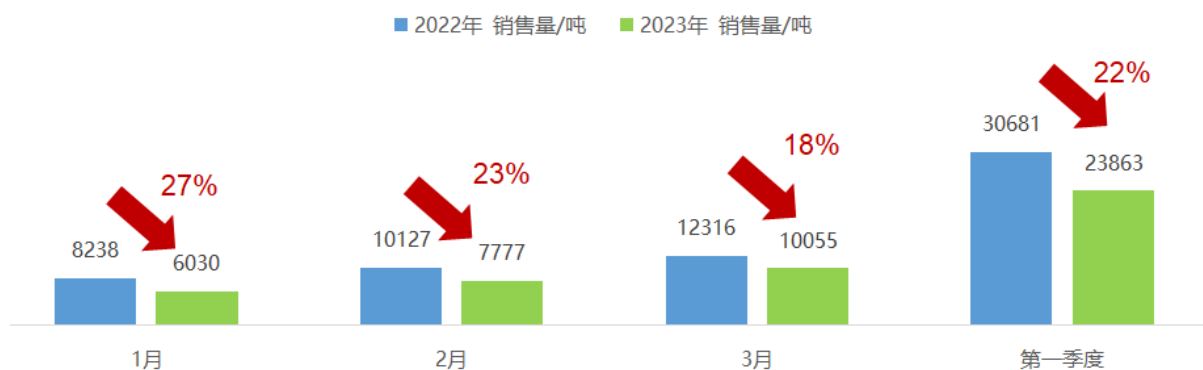
美（江苏）严格按照上级监管部门的要求对事故隐患进行排查和认真整改，已于 2023 年 2 月 25 日收到泰兴市应急管理局下发的《整改复查意见书》，同意格林美（江苏）恢复生产。公司于 3 月开始全力组织四氧化三钴复工复产，3 月份单月生产超 1,540 吨，但是仍没有办法挽回 1 月和 2 月停产的产量损失，导致一季度四氧化三钴的产量减少近 70%，相比去年同期格林美（江苏）园区四氧化三钴盈利减少了 1.18 亿元，拖累了公司一季度的整体业绩。公司从二季度开始四氧化三钴满负荷生产，并逐步扳回一季度的产量损失，二季度四氧化三钴的盈利恢复正常，实现全年 18,000 吨四氧化三钴的总销售目标。

2022 VS 2023年第一季度格林美集团四氧化三钴生产销售情况



2、第一季度，受中国新能源行业产业链去库存的影响，导致前驱体国内销量大幅下降，公司一季度前驱体销售 23,863 吨，同比下降 22%，拖累了公司一季度的业绩。但是公司一季度前驱体出口量仍保持增长，出口量的增长没有能够对冲国内销量的下滑。二季度开始快速恢复增量，二季度前驱体销量计划达到 45,000 吨以上，盈利能力将恢复正常水平，将扳回前驱体一季度的业绩下滑，保障全年实现 20 万吨前驱体总销量的目标。

三元前驱体2022-2023第一季度销量对比



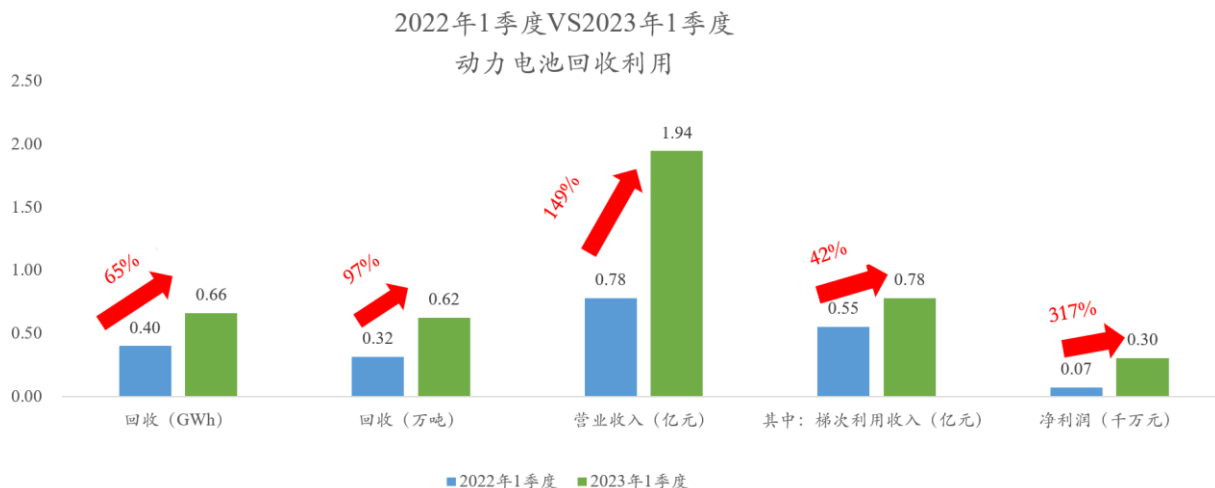
3、第一季度，公司印尼青美邦镍资源项目成功完成调试与产能爬坡，进入达产达能阶段，产品质量达到世界先进水平，标志着世界首例由公司自主设计、自主调试、自主运行的印尼镍资源高压浸出（HPAL）项目成功运行。2023年第一季度实现出货4,500余吨金属镍的MHP，实现销售收入8,335.49万美元，项目毛利率超过30%，全年预计出货26,000余吨金属镍的MHP，并同步产出钴2200吨，印尼镍资源项目将成为公司2023年的利润增长极。2023年1-3月，项目产品的含水量不断降低，镍、钴金属含量稳定提升，镍含量超过38%，钴含量超过3.1%，含水量低于53%，达到全球行业先进水平。截止2023年4月，单系列的日产能稳定达到65吨金属镍以上，超产比例达到10%以上，项目从4月份开始实现规模效益，将为公司贡献良好收益。

2023年印尼青美邦镍资源项目出货计划（单位：金吨）

2023年第一季度	2023年第二季度	2023年第三季度	2023年第四季度	2023年合计
4,500	6000	7,700	8,100	26,300

在印尼青美邦镍资源项目一期3万金吨镍/年工程成功达产基础上，公司拉开了镍资源扩能与纵深延伸行动，印尼青美邦镍资源项目二期4.3万吨金属镍/年工程正在快速建设中，公司将持续扩大印尼镍资源项目的产能达到15万金吨镍/年，打造“绿色矿山—绿色冶炼—绿色应用”的上下游互相深度合作的镍资源绿色产业链。

4、2023年第一季度，公司动力电池回收0.62万吨，同比增长97%，实现销售收入1.94亿元，同比增长149%，净利润同比增长达317%，动力电池回收立起新的业绩增长点。全年计划回收动力电池3.5万吨，实现销售收入20亿元以上。



2023年2月,公司与梅赛德斯-奔驰中国、宁德时代、邦普共同签署了《关于构建电池闭环回收项目合作的谅解备忘录》,梅赛德斯-奔驰中国退役废旧动力电池将交由格林美与邦普处理后,由其先进的回收技术再生的镍、钴、锰、锂等关键原材料将被重新供应至宁德时代的供应链并用于生产梅赛德斯-奔驰的新电池,同时,各方将围绕电池回收技术与回收商业模式开展广泛而深入的探索与合作。公司通过与全球上下游建立从绿色报废端到绿色产品端的定向循环模式,构建了“动力电池回收—电池再利用—材料再制造—电池再制造”的新能源全生命周期价值链模式,共同构建电池护照,实现可持续发展,良好服务中国以及世界新能源“从绿色到绿色”的商用化需要。

5、为了满足美国《通货膨胀削减法案》(以下简称“IRA法案”)设立的对电池材料进入美国市场的条件以及应对欧盟《关键原材料法案》(以下简称“CRMA法案”)对电池关键原材料的限制条件,维护公司在全球市场的占有率,稳定韩国核心市场,导向美国与欧洲市场,捍卫公司在全球新能源电池材料领域的市场地位,实现公司2026年前驱体产能50万吨远景目标,2023年3月,公司与韩国SK On Co., Ltd.、ECOPRO Co., Ltd.下属子公司ECOPRO MATERIALS Co., Ltd.签署在韩国新万金国家产业园区内投资合资公司建设43,000吨/年及以上产能二次动力电池用新一代超高镍多元前驱体制造工厂与配套镍钴锰原料体系的备忘录。公司联手韩国企业,给出打通导向美国与欧洲市场通道的解决模式,与全球上下游构建“印尼镍资源—韩国材料制造与电池制造—面向全球市场”的新能源产业链模式,是稳定韩国核心市场与导向美国市场与欧盟市场的有效战略措施,是捍卫中国企业在全球市场权益的有效办法,为世界绿色发展提供中国模式。

四、季度财务报表

(一) 财务报表

1、合并资产负债表

编制单位：格林美股份有限公司

2023 年 03 月 31 日

单位：元

项目	期末余额	年初余额
流动资产：		
货币资金	4,233,024,082.73	5,353,992,676.73
结算备付金		
拆出资金		
交易性金融资产	1,140,920.00	
衍生金融资产		
应收票据	247,181,936.17	409,415,386.23
应收账款	5,790,683,457.54	5,339,305,492.19
应收款项融资	107,456,940.89	21,506,643.36
预付款项	2,231,654,164.29	2,363,676,915.11
应收保费		
应收分保账款		
应收分保合同准备金		
其他应收款	302,139,874.56	313,210,319.85
其中：应收利息		
应收股利		
买入返售金融资产		
存货	7,837,392,719.35	7,662,479,789.99
合同资产		
持有待售资产		
一年内到期的非流动资产		
其他流动资产	632,213,669.96	581,254,436.32
流动资产合计	21,382,887,765.49	22,044,841,659.78
非流动资产：		
发放贷款和垫款		
债权投资		
其他债权投资		
长期应收款		
长期股权投资	1,408,890,661.21	1,277,897,438.05
其他权益工具投资	299,706,050.11	397,281,786.24
其他非流动金融资产	206,356,720.52	106,356,721.78
投资性房地产		
固定资产	12,944,134,807.73	13,476,628,860.88
在建工程	4,670,831,808.90	3,651,885,036.64
生产性生物资产		
油气资产		
使用权资产	10,528,776.03	11,038,640.60
无形资产	2,135,369,395.51	2,113,039,462.71
开发支出	66,884,920.29	73,993,561.10
商誉	82,707,747.36	82,707,747.36
长期待摊费用	77,888,219.33	81,404,258.50
递延所得税资产	177,670,088.67	187,507,816.11
其他非流动资产	512,159,061.81	625,024,410.68
非流动资产合计	22,593,128,257.47	22,084,765,740.65
资产总计	43,976,016,022.96	44,129,607,400.43

流动负债：		
短期借款	4,496,707,341.07	4,393,787,757.39
向中央银行借款		
拆入资金		
交易性金融负债	6,634,291.82	2,363,971.12
衍生金融负债		
应付票据	2,128,435,327.42	2,983,927,705.85
应付账款	805,634,594.16	948,370,867.43
预收款项		
合同负债	133,217,419.62	175,665,889.75
卖出回购金融资产款		
吸收存款及同业存放		
代理买卖证券款		
代理承销证券款		
应付职工薪酬	79,260,342.12	151,613,385.14
应交税费	139,598,616.94	183,751,981.77
其他应付款	2,556,017,357.09	2,593,756,979.91
其中：应付利息		
应付股利	500,000.00	500,000.00
应付手续费及佣金		
应付分保账款		
持有待售负债		
一年内到期的非流动负债	3,121,960,939.35	3,240,083,182.84
其他流动负债	250,922,222.85	417,785,679.31
流动负债合计	13,718,388,452.44	15,091,107,400.51
非流动负债：		
保险合同准备金		
长期借款	8,632,774,852.41	7,507,738,582.92
应付债券		
其中：优先股		
永续债		
租赁负债	7,723,544.22	8,655,424.81
长期应付款	230,959,401.12	285,635,428.76
长期应付职工薪酬		
预计负债		
递延收益	308,666,993.19	312,656,984.29
递延所得税负债	52,833,280.63	52,318,097.16
其他非流动负债		
非流动负债合计	9,232,958,071.57	8,167,004,517.94
负债合计	22,951,346,524.01	23,258,111,918.45
所有者权益：		
股本	5,135,586,557.00	5,135,586,557.00
其他权益工具		
其中：优先股		
永续债		
资本公积	8,232,180,255.21	8,214,248,563.09
减：库存股	153,065,091.30	153,065,091.30
其他综合收益	17,497,203.27	132,106,072.98
专项储备	29,230,094.96	27,127,762.20
盈余公积	117,421,380.75	117,421,380.75
一般风险准备		
未分配利润	5,182,886,685.11	5,010,436,914.01
归属于母公司所有者权益合计	18,561,737,085.00	18,483,862,158.73
少数股东权益	2,462,932,413.95	2,387,633,323.25
所有者权益合计	21,024,669,498.95	20,871,495,481.98
负债和所有者权益总计	43,976,016,022.96	44,129,607,400.43

法定代表人：许开华 主管会计工作负责人：穆猛刚 会计机构负责人：穆猛刚

2、合并利润表

单位：元

项目	本期发生额	上期发生额
一、营业总收入	6,128,599,637.93	6,966,828,944.94
其中：营业收入	6,128,599,637.93	6,966,828,944.94
利息收入		
已赚保费		
手续费及佣金收入		
二、营业总成本	5,951,810,847.83	6,498,096,495.98
其中：营业成本	5,339,881,703.63	5,827,824,156.00
利息支出		
手续费及佣金支出		
退保金		
赔付支出净额		
提取保险责任准备金净额		
保单红利支出		
分保费用		
税金及附加	25,105,659.67	19,133,908.82
销售费用	21,431,524.10	22,027,800.20
管理费用	199,726,662.69	161,317,194.93
研发费用	174,139,047.33	275,123,085.86
财务费用	191,526,250.41	192,670,350.17
其中：利息费用	173,174,352.31	189,036,495.52
利息收入	16,882,233.29	10,565,934.85
加：其他收益	43,684,946.72	17,459,428.75
投资收益（损失以“-”号填列）	80,021,330.03	11,086,964.48
其中：对联营企业和合营企业的投资收益	5,235,186.07	11,243,434.87
以摊余成本计量的金融资产终止确认收益		
汇兑收益（损失以“-”号填列）		
净敞口套期收益（损失以“-”号填列）		
公允价值变动收益（损失以“-”号填列）	-3,129,400.70	
信用减值损失（损失以“-”号填列）	-24,392,183.43	-62,625,391.02
资产减值损失（损失以“-”号填列）	-379,681.14	
资产处置收益（损失以“-”号填列）	-208,797.21	819,711.66
三、营业利润（亏损以“-”填列）	272,385,004.37	435,473,162.83
加：营业外收入	4,502,253.82	1,700,158.99
减：营业外支出	6,867,007.92	1,802,575.54

四、利润总额（亏损总额以“－”填列）	270,020,250.27	435,370,746.28
减：所得税费用	33,628,069.57	83,977,575.86
五、净利润（净亏损以“－”号填列）	236,392,180.70	351,393,170.42
（一）按经营持续性分类		
1.持续经营净利润（净亏损以“－”号填列）	236,392,180.70	351,393,170.42
2.终止经营净利润（净亏损以“－”号填列）		
（二）按所有权归属分类		
1.归属于母公司所有者的净利润	172,449,771.10	331,666,492.77
2.少数股东损益	63,942,409.60	19,726,677.65
六、其他综合收益的税后净额	-128,966,730.47	-7,652,091.37
归属母公司所有者的其他综合收益的税后净额	-114,608,869.71	-7,360,719.61
（一）不能重分类进损益的其他综合收益	-98,724,503.24	
1.重新计量设定受益计划变动额		
2.权益法下不能转损益的其他综合收益		
3.其他权益工具投资公允价值变动	-98,724,503.24	
4.企业自身信用风险公允价值变动		
5.其他		
（二）将重分类进损益的其他综合收益	-15,884,366.47	-7,360,719.61
1.权益法下可转损益的其他综合收益	-146,243.77	-3,529.70
2.其他债权投资公允价值变动		
3.金融资产重分类计入其他综合收益的金额		
4.其他债权投资信用减值准备		
5.现金流量套期储备		
6.外币财务报表折算差额	-15,738,122.70	-7,357,189.91
7.其他		
归属于少数股东的其他综合收益的税后净额	-14,357,860.76	-291,371.76
七、综合收益总额	107,425,450.23	343,741,079.05
归属于母公司所有者的综合收益总额	57,840,901.39	324,305,773.16
归属于少数股东的综合收益总额	49,584,548.84	19,435,305.89
八、每股收益：		
（一）基本每股收益	0.03	0.07
（二）稀释每股收益	0.03	0.07

本期发生同一控制下企业合并的，被合并方在合并前实现的净利润为：元，上期被合并方实现的净利润为：元。

法定代表人：许开华 主管会计工作负责人：穆猛刚 会计机构负责人：穆猛刚

3、合并现金流量表

单位：元

项目	本期发生额	上期发生额
一、经营活动产生的现金流量：		

销售商品、提供劳务收到的现金	6, 128, 456, 939. 08	5, 992, 058, 726. 29
客户存款和同业存放款项净增加额		
向中央银行借款净增加额		
向其他金融机构拆入资金净增加额		
收到原保险合同保费取得的现金		
收到再保业务现金净额		
保户储金及投资款净增加额		
收取利息、手续费及佣金的现金		
拆入资金净增加额		
回购业务资金净增加额		
代理买卖证券收到的现金净额		
收到的税费返还	355, 267, 253. 63	173, 935, 610. 12
收到其他与经营活动有关的现金	122, 010, 548. 53	99, 013, 830. 80
经营活动现金流入小计	6, 605, 734, 741. 24	6, 265, 008, 167. 21
购买商品、接受劳务支付的现金	6, 453, 309, 465. 43	7, 898, 818, 856. 63
客户贷款及垫款净增加额		
存放中央银行和同业款项净增加额		
支付原保险合同赔付款项的现金		
拆出资金净增加额		
支付利息、手续费及佣金的现金		
支付保单红利的现金		
支付给职工以及为职工支付的现金	295, 955, 432. 38	313, 789, 857. 91
支付的各项税费	102, 406, 309. 92	107, 227, 143. 86
支付其他与经营活动有关的现金	112, 777, 189. 12	98, 753, 870. 64
经营活动现金流出小计	6, 964, 448, 396. 85	8, 418, 589, 729. 04
经营活动产生的现金流量净额	-358, 713, 655. 61	-2, 153, 581, 561. 83
二、投资活动产生的现金流量：		
收回投资收到的现金	92, 820, 000. 00	9, 414, 647. 56
取得投资收益收到的现金	7, 271, 468. 03	3, 600, 000. 00
处置固定资产、无形资产和其他长期资产收回的现金净额	1, 420, 945. 00	162, 000. 00
处置子公司及其他营业单位收到的现金净额		
收到其他与投资活动有关的现金		
投资活动现金流入小计	101, 512, 413. 03	13, 176, 647. 56
购建固定资产、无形资产和其他长期资产所支付的现金	1, 094, 033, 599. 21	838, 871, 271. 17
投资支付的现金	226, 380, 494. 62	73, 416, 950. 00
质押贷款净增加额		
取得子公司及其他营业单位支付的现金净额		
支付其他与投资活动有关的现金	4, 143, 300. 00	
投资活动现金流出小计	1, 324, 557, 393. 83	912, 288, 221. 17
投资活动产生的现金流量净额	-1, 223, 044, 980. 80	-899, 111, 573. 61
三、筹资活动产生的现金流量：		
吸收投资收到的现金	11, 741, 113. 60	127, 165, 420. 96
其中：子公司吸收少数股东投资收到的现金	11, 741, 113. 60	127, 165, 420. 96
取得借款收到的现金	3, 002, 418, 452. 30	4, 832, 438, 619. 16
收到其他与筹资活动有关的现金	135, 594, 609. 46	184, 357, 000. 00
筹资活动现金流入小计	3, 149, 754, 175. 36	5, 143, 961, 040. 12

偿还债务支付的现金	1, 877, 366, 308. 86	1, 809, 359, 323. 30
分配股利、利润或偿付利息支付的现金	172, 516, 808. 37	233, 390, 430. 33
其中：子公司支付给少数股东的股利、利润		
支付其他与筹资活动有关的现金	621, 249, 897. 03	204, 499, 800. 04
筹资活动现金流出小计	2, 671, 133, 014. 26	2, 247, 249, 553. 67
筹资活动产生的现金流量净额	478, 621, 161. 10	2, 896, 711, 486. 45
四、汇率变动对现金及现金等价物的影响	-15, 109, 865. 74	5, 084, 979. 93
五、现金及现金等价物净增加额	-1, 118, 247, 341. 05	-150, 896, 669. 06
加：期初现金及现金等价物余额	5, 217, 800, 787. 80	3, 194, 018, 130. 40
六、期末现金及现金等价物余额	4, 099, 553, 446. 75	3, 043, 121, 461. 34

（二） 审计报告

第一季度报告是否经过审计

是 否

公司第一季度报告未经审计。

格林美股份有限公司董事会

2023年04月27日