

证券代码：300866

证券简称：安克创新

公告编号：2022-026

## 安克创新科技股份有限公司

## 2022 年第一季度报告

本公司及董事会全体成员保证信息披露的内容真实、准确和完整，没有虚假记载、误导性陈述或重大遗漏。

## 重要内容提示：

- 1、董事会、监事会及董事、监事、高级管理人员保证季度报告的真实、准确、完整，不存在虚假记载、误导性陈述或重大遗漏，并承担个别和连带的法律责任。
- 2、公司负责人、主管会计工作负责人及会计机构负责人(会计主管人员)声明：保证季度报告中财务信息的真实、准确、完整。
- 3、第一季度报告是否经过审计  
 是  否

## 一、主要财务数据

## (一)主要会计数据和财务指标

公司是否需追溯调整或重述以前年度会计数据

是  否

上年同期按照财政部于 2021 年 11 月 2 日颁布的《企业会计准则实施问答》，本集团及本公司已采用上述实施问答编制 2021 年度财务报表及 2022 年一季度财务报表，针对发生在商品控制权转移给客户之前，且为履行销售合同而发生的运输成本，本集团将其自销售费用全部重分类至营业成本，并对上年同期数进行追溯调整。

	本报告期	上年同期		本报告期比上年同期增减
		调整前	调整后	调整后
营业收入（元）	2,864,706,247.87	2,426,873,839.61	2,426,873,839.61	18.04%
归属于上市公司股东的净利润（元）	198,833,945.32	204,441,412.16	204,441,412.16	-2.74%
归属于上市公司股东的扣除非经常性损益的净利润（元）	158,178,690.13	159,565,365.26	159,565,365.26	-0.87%
经营活动产生的现金流量净额（元）	-193,232,216.83	-202,315,874.81	-202,315,874.81	4.49%
基本每股收益（元/股）	0.49	0.50	0.50	-2.00%
稀释每股收益（元/股）	0.49	0.50	0.50	-2.00%
加权平均净资产收益率	3.23%	3.71%	3.71%	-0.48%
	本报告期末	上年度末		本报告期末比上

				年度末增减
		调整前	调整后	调整后
总资产（元）	8,407,536,298.40	8,474,231,920.67	8,474,231,920.67	-0.79%
归属于上市公司股东的所有者权益（元）	6,249,273,304.16	6,049,422,702.76	6,049,422,702.76	3.30%

## (二)非经常性损益项目和金额

√ 适用 □ 不适用

单位：元

项目	本报告期金额	说明
非流动资产处置损益（包括已计提资产减值准备的冲销部分）	-113,973.78	
计入当期损益的政府补助（与公司正常经营业务密切相关，符合国家政策规定、按照一定标准定额或定量持续享受的政府补助除外）	28,499,188.80	
委托他人投资或管理资产的损益	16,730,915.85	
除同公司正常经营业务相关的有效套期保值业务外，持有交易性金融资产、交易性金融负债产生的公允价值变动损益，以及处置交易性金融资产、交易性金融负债和可供出售金融资产取得的投资收益	5,756,463.18	
除上述各项之外的其他营业外收入和支出	-988,997.58	
减：所得税影响额	8,514,615.75	
少数股东权益影响额（税后）	713,725.53	
合计	40,655,255.19	--

其他符合非经常性损益定义的损益项目的具体情况：

□ 适用 √ 不适用

公司不存在其他符合非经常性损益定义的损益项目的具体情况。

将《公开发行证券的公司信息披露解释性公告第 1 号——非经常性损益》中列举的非经常性损益项目界定为经常性损益项目的情况说明

□ 适用 √ 不适用

公司不存在将《公开发行证券的公司信息披露解释性公告第 1 号——非经常性损益》中列举的非经常性损益项目界定为经常性损益的项目的情形。

## (三)主要会计数据和财务指标发生变动的情况及原因

√ 适用 □ 不适用

1、截止报告期末，公司资产负债表项目大幅变动情况及原因说明：

资产负债表项目	2022年3月31日	2021年12月31日	变动比例	变动原因说明
货币资金	731,530,386.49	1,162,544,150.39	-37.08%	主要系支付购建固定资产、无形资产和其他长期资产的现金导致。
应收账款	752,079,107.25	1,091,712,074.58	-31.11%	主要系销售的季节性波动导致。
预付款项	208,048,313.26	80,964,439.70	156.96%	主要系备料锁货预付货款增加所致。

其他非流动资产	469,739,740.67	175,142,806.58	168.20%	主要系本期履行资本承担导致其他非流动资产增加。
短期借款	200,847,993.30	43,063,569.89	366.40%	主要系本期新增银行借款所致。
应付票据	126,609,189.48	198,433,461.45	-36.20%	主要系银行承兑汇票到期兑付所致。
合同负债	46,870,517.24	28,006,235.28	67.36%	主要系预收货款增加所致。
应付职工薪酬	201,580,922.46	293,365,973.70	-31.29%	主要系支付上年度年终奖所致。
其他流动负债	54,393,843.99	84,279,181.99	-35.46%	主要系销售的季节性波动导致本期预估的销售退回减少。

2、年初至报告期末，公司利润表项目大幅变动情况及原因说明：

利润表项目	本期发生额	上期发生额	变动比例	变动原因说明
研发费用	207,433,960.57	122,379,898.58	69.50%	主要系研发人员数量增加导致工资薪酬增加。
财务费用	4,867,057.37	7,992,452.48	-39.10%	主要系本期取得的现金折扣减少导致。
信用减值损失	14,874,923.66	6,713,371.16	121.57%	主要系应收账款收回导致坏账准备转回。
资产减值损失	-38,021,073.96	-22,708,622.94	67.43%	主要系存货跌价准备计提所致。
所得税费用	25,526,829.70	40,882,287.55	-37.56%	主要系研发费用加计扣除金额增加所致。

3、年初至报告期末，公司现金流量表项目大幅变动情况及原因说明：

现金流量表项目	本期发生额	上期发生额	变动比例	变动原因说明
经营活动产生的现金流量净额	-193,232,216.83	-202,315,874.81	-4.49%	
投资活动产生的现金流量净额	-380,655,166.94	209,651,061.83	-281.57%	主要系本期购买大额理财产品以及支付购建固定资产、无形资产和其他长期资产的现金所致。
筹资活动产生的现金流量净额	140,220,445.94	57,683,428.06	143.09%	主要系取得银行借款增加所致。
五、现金及现金等价物净增加额	-432,860,067.97	59,969,084.20	-821.81%	主要为本期投资活动现金流出增加所致。

## 二、股东信息

### (一)普通股股东总数和表决权恢复的优先股股东数量及前十名股东持股情况表

单位：股

报告期末普通股股东总数	21,085	报告期末表决权恢复的优先股股东总数（如有）	0			
前 10 名股东持股情况						
股东名称	股东性质	持股比例	持股数量	持有有限售条件的股份数量	质押、标记或冻结情况	
					股份状态	数量
阳萌	境内自然人	44.04%	178,974,000	178,974,000		

赵东平	境内自然人	11.98%	48,700,000	48,700,000		
吴文龙	境内自然人	5.00%	20,321,300	0		
和谐成长二期（义乌）投资中心（有限合伙）	境内非国有法人	3.77%	15,340,984	0		
贺丽	境内自然人	3.70%	15,027,000	15,027,000		
苏州维特力新创业投资管理有限公司—苏州维新仲华创业投资合伙企业（有限合伙）	其他	3.12%	12,678,618	0		
香港中央结算有限公司	境外法人	2.69%	10,951,677	0		
高韬	境内自然人	2.39%	9,725,137	7,293,853		
张山峰	境内自然人	1.70%	6,923,079	5,192,309		
天津市海翼远景管理咨询合伙企业（有限合伙）	境内非国有法人	1.41%	5,736,434	0		
前 10 名无限售条件股东持股情况						
股东名称	持有无限售条件股份数量	股份种类				
		股份种类	数量			
吴文龙	20,321,300	人民币普通股	20,321,300			
和谐成长二期（义乌）投资中心（有限合伙）	15,340,984	人民币普通股	15,340,984			
苏州维特力新创业投资管理有限公司—苏州维新仲华创业投资合伙企业（有限合伙）	12,678,618	人民币普通股	12,678,618			
香港中央结算有限公司	10,951,677	人民币普通股	10,951,677			
天津市海翼远景管理咨询合伙企业（有限合伙）	5,736,434	人民币普通股	5,736,434			
欣旺达电子股份有限公司	3,924,559	人民币普通股	3,924,559			
天津市海翼远见管理咨询合伙企业（有限合伙）	3,857,723	人民币普通股	3,857,723			
长沙远修企业管理咨询合伙企业（有限合伙）	2,953,092	人民币普通股	2,953,092			
深圳思齐资本信息技术私募创业投资基金企业（有限合伙）	2,416,700	人民币普通股	2,416,700			
珠海和谐博时一号投资合伙企业（有限合伙）	2,283,811	人民币普通股	2,283,811			
上述股东关联关系或一致行动的说明	天津市海翼远景管理咨询合伙企业（有限合伙）、天津市海翼远见管理咨询合伙企业（有限合伙）、长沙远修企业管理咨询合伙企业（有限合伙）均为公司员工持股平台。其余股东之间，公司未知是否存在关联关系或属于《上市公司股东持股变动信息披露办法》规定的一致行动人。					
前 10 名股东参与融资融券业务股东情况说明（如有）						

## (二)公司优先股股东总数及前 10 名优先股股东持股情况表

适用  不适用

## (三)限售股份变动情况

适用  不适用

单位：股

股东名称	期初限售股数	本期解除限售股数	本期增加限售股数	期末限售股数	限售原因	拟解除限售日期
阳萌	178,974,000	0	0	178,974,000	首次公开发行前已发行股份，限售 36 个月	2023-08-24
赵东平	48,700,000	0	0	48,700,000	首次公开发行前已发行股份，限售 36 个月	2023-08-24
贺丽	15,027,000	0	0	15,027,000	首次公开发行前已发行股份，限售 36 个月	2023-08-24
高韬	9,725,137	2,431,284	0	7,293,853	高管锁定股	根据高管锁定股要求进行锁定
张山峰	6,923,079	1,730,770	0	5,192,309	高管锁定股	根据高管锁定股要求进行锁定
合计	259,349,216	4,162,054	0	255,187,162	--	--

## 三、其他重要事项

适用  不适用

1、2022年2-3月，国内疫情演变加剧，部分疫情严重地区受到出行限制。安克创新积极配合当地政府工作，为了遏制疫情扩散和蔓延，所处疫情严重区域的员工实行居家办公。同时，受大湾区疫情封控影响，公司部分上游供应商出现短暂停工现象，公司立即积极组织调动多地、多家供应商资源，综合采取多项应对措施，减少疫情对公司经营的影响，整体影响相对可控。

2、安克创新2022年一季度实现营业收入28.65亿元，同比增加18.04%；实现归母净利润1.99亿元，同比下降2.74%；实现归母扣非净利润1.58亿元，同比下降0.87%。影响公司本季度利润情况的原因主要有：

(1) 研发投入：2022年1-3月，公司投入研发费用2.07亿元，同比增长69.50%，高于营业收入增速；研发投入绝对金额同比增长0.85亿元。

(2) 公允价值变动损益：因公司持有的NAVITAS SEMICONDUCTOR CORP期内股票价格下跌，导致2022年第一季度产生公允价值变动损失0.17亿元。

3、报告期内，安克创新持续进行全球化业务的拓展，在积极巩固已有成熟市场的基础上，不断探索和拓展包含中国大陆地区在内的重点新兴市场。伴随公司在新兴市场的品牌知名度和影响力持续提升，服务网络不断完善和升级，消费者良好口碑持续积累。2022年1-3月，公司境内实现营业收入1.10亿元，同比增加29.48%；境外实现营业收入27.55亿元，同比增加17.63%。

4、公司持续深耕消费电子领域，通过人才布局和技术预研等方式探索新品类的拓展，在视觉感知、分布式

系统、多设备云协同、大数据驱动、多传感器融合、高效端计算、高效能电源管理、高效逆变技术、增材制造等技术领域不断拓展，2022年以来推出多款创新产品，如AnkerWork B600智慧办公音频硬件，为用户提供All-in-One多功能集成的workspace解决方案；eufy Security双摄门铃，使用双侦测技术，有效消除用户监控盲区；以及eufy Pet D605宠物监看和投喂机、Anker 655 USB-C Hub八合一扩展坞等。


2022年4月6日，公司在海外全新推出高端消费级3D打印机品牌AnkerMake，首款产品M5主打智能高速打印，上线10天众筹超600万美元。

2022年4月12日，公司上线Anker 757户外电源 (PowerHouse 1229Wh)，产品采用高性能磷酸铁锂电芯和Hyper Flash极速回充技术，为户外旅途和家庭应急提供安全持久的供电方案。

5、2022年3月，公司6款产品斩获德国红点设计（Red dot）奖。截至2022年3月底，公司已累计获得国际性工业、消费电子产品设计类奖项79项，优秀的产品设计能力再次获得认可。


获奖情况

安克创新 6 款产品斩获




**reddot award**  
product design 2022


红点奖 累计 27 枚  
IF奖 累计 21 枚  
G-MARK奖 累计 13 枚  
IDEA奖 累计 3 枚  
金点设计奖 累计 10 枚  
国际CMF设计奖 累计 2 枚  
CES创新大奖 累计 3 枚  
累计国际获奖总数为 79 枚




**Anker**  
655 USB-C Hub (8-in-1)




**Anker**  
PowerConf H700




**Soundcore**  
Frames



**Ankerwork**  
B600 Video Bar



**Ankerwork**  
PowerConf C200



**eufy Security**  
Video Smart Lock

## 四、季度财务报表

### (一)财务报表

#### 1、合并资产负债表

编制单位：安克创新科技股份有限公司

2022年03月31日

单位：元

项目	期末余额	年初余额
流动资产：		
货币资金	731,530,386.49	1,162,544,150.39

结算备付金		
拆出资金		
交易性金融资产	1,333,978,712.73	1,163,737,503.08
衍生金融资产		
应收票据		
应收账款	752,079,107.25	1,091,712,074.58
应收款项融资		
预付款项	208,048,313.26	80,964,439.70
应收保费		
应收分保账款		
应收分保合同准备金		
其他应收款	33,712,631.10	33,758,998.89
其中：应收利息		
应收股利		
买入返售金融资产		
存货	2,272,414,713.85	2,061,256,519.79
合同资产		
持有待售资产		
一年内到期的非流动资产		
其他流动资产	1,300,584,996.26	1,479,308,020.15
流动资产合计	6,632,348,860.94	7,073,281,706.58
非流动资产：		
发放贷款和垫款		
债权投资		
其他债权投资		
长期应收款		
长期股权投资	294,791,194.27	271,015,036.71
其他权益工具投资		
其他非流动金融资产	551,199,584.54	471,667,516.46
投资性房地产	14,052,844.01	14,277,091.55
固定资产	85,669,750.80	82,025,122.12
在建工程		
生产性生物资产		
油气资产		
使用权资产	129,411,559.47	148,536,334.70
无形资产	14,371,869.97	14,867,430.06
开发支出		
商誉		
长期待摊费用	23,717,019.70	23,775,073.17
递延所得税资产	192,233,874.03	199,643,802.74
其他非流动资产	469,739,740.67	175,142,806.58
非流动资产合计	1,775,187,437.46	1,400,950,214.09
资产总计	8,407,536,298.40	8,474,231,920.67

流动负债：		
短期借款	200,847,993.30	43,063,569.89
向中央银行借款		
拆入资金		
交易性金融负债		
衍生金融负债		
应付票据	126,609,189.48	198,433,461.45
应付账款	492,663,685.55	677,516,674.34
预收款项		
合同负债	46,870,517.24	28,006,235.28
卖出回购金融资产款		
吸收存款及同业存放		
代理买卖证券款		
代理承销证券款		
应付职工薪酬	201,580,922.46	293,365,973.70
应交税费	112,169,742.94	132,758,576.40
其他应付款	291,850,830.98	318,934,167.52
其中：应付利息		
应付股利		
应付手续费及佣金		
应付分保账款		
持有待售负债		
一年内到期的非流动负债	71,194,371.27	71,837,552.68
其他流动负债	54,393,843.99	84,279,181.99
流动负债合计	1,598,181,097.21	1,848,195,393.25
非流动负债：		
保险合同准备金		
长期借款	98,582,008.00	99,817,612.01
应付债券	4,157,200.00	5,541,500.00
其中：优先股		
永续债		
租赁负债	65,322,321.86	83,728,950.84
长期应付款		
长期应付职工薪酬	197,609,982.22	192,186,252.21
预计负债	15,207,127.02	14,740,494.72
递延收益	29,456,698.28	29,946,450.50
递延所得税负债	53,658,716.63	57,966,053.51
其他非流动负债		
非流动负债合计	463,994,054.01	483,927,313.79
负债合计	2,062,175,151.22	2,332,122,707.04
所有者权益：		
股本	406,427,207.00	406,427,207.00
其他权益工具		



其中：优先股		
永续债		
资本公积	3,028,690,266.93	3,029,529,695.95
减：库存股		
其他综合收益	-14,813,362.26	-16,669,447.36
专项储备		
盈余公积	203,213,603.50	203,213,603.50
一般风险准备		
未分配利润	2,625,755,588.99	2,426,921,643.67
归属于母公司所有者权益合计	6,249,273,304.16	6,049,422,702.76
少数股东权益	96,087,843.02	92,686,510.87
所有者权益合计	6,345,361,147.18	6,142,109,213.63
负债和所有者权益总计	8,407,536,298.40	8,474,231,920.67

法定代表人：阳萌

主管会计工作负责人：杨帆

会计机构负责人：蒋梦姣

## 2、合并利润表

单位：元

项目	本期发生额	上期发生额
一、营业总收入	2,864,706,247.87	2,426,873,839.61
其中：营业收入	2,864,706,247.87	2,426,873,839.61
利息收入		
已赚保费		
手续费及佣金收入		
二、营业总成本	2,667,146,122.27	2,216,716,839.04
其中：营业成本	1,771,527,767.03	1,527,822,195.17
利息支出		
手续费及佣金支出		
退保金		
赔付支出净额		
提取保险责任准备金净额		
保单红利支出		
分保费用		
税金及附加	1,123,501.93	1,022,722.90
销售费用	586,272,810.98	479,007,699.64
管理费用	95,921,024.39	78,491,870.27
研发费用	207,433,960.57	122,379,898.58
财务费用	4,867,057.37	7,992,452.48
其中：利息费用	2,450,782.68	2,011,553.26
利息收入	3,136,123.28	2,666,763.52
加：其他收益	28,499,188.80	27,101,008.31

投资收益（损失以“－”号填列）	30,276,287.97	38,659,044.21
其中：对联营企业和合营企业的投资收益	3,297,359.97	7,204,627.92
以摊余成本计量的金融资产终止确认收益		
汇兑收益（损失以“-”号填列）		
净敞口套期收益（损失以“－”号填列）		
公允价值变动收益（损失以“－”号填列）	-4,491,548.97	-3,530,389.33
信用减值损失（损失以“-”号填列）	14,874,923.66	6,713,371.16
资产减值损失（损失以“-”号填列）	-38,021,073.96	-22,708,622.94
资产处置收益（损失以“-”号填列）		2,541.53
三、营业利润（亏损以“－”号填列）	228,697,903.10	256,393,953.51
加：营业外收入	180,986.89	1,147,707.68
减：营业外支出	1,283,958.25	2,753,138.42
四、利润总额（亏损总额以“－”号填列）	227,594,931.74	254,788,522.77
减：所得税费用	25,526,829.70	40,882,287.55
五、净利润（净亏损以“－”号填列）	202,068,102.04	213,906,235.22
（一）按经营持续性分类		
1.持续经营净利润（净亏损以“－”号填列）	202,068,102.04	213,906,235.22
2.终止经营净利润（净亏损以“－”号填列）		
（二）按所有权归属分类		
1.归属于母公司所有者的净利润	198,833,945.32	204,441,412.16
2.少数股东损益	3,234,156.72	9,464,823.06
六、其他综合收益的税后净额	1,856,085.10	-408,201.25
归属母公司所有者的其他综合收益的税后净额	1,856,085.10	-408,201.25
（一）不能重分类进损益的其他综合收益		
1.重新计量设定受益计划变动额		
2.权益法下不能转损益的其他综合收益		
3.其他权益工具投资公允价值变动		
4.企业自身信用风险公允价值变动		
5.其他		
（二）将重分类进损益的其他综合收益	1,856,085.10	-408,201.25

合收益		
1.权益法下可转损益的其他综合收益	-187,588.71	-197,429.98
2.其他债权投资公允价值变动		
3.金融资产重分类计入其他综合收益的金额		
4.其他债权投资信用减值准备		
5.现金流量套期储备		
6.外币财务报表折算差额	2,043,673.81	-210,771.27
7.其他		
归属于少数股东的其他综合收益的税后净额		
七、综合收益总额	203,924,187.14	213,498,033.97
归属于母公司所有者的综合收益总额	200,690,030.42	204,033,210.91
归属于少数股东的综合收益总额	3,234,156.72	9,464,823.06
八、每股收益：		
（一）基本每股收益	0.49	0.50
（二）稀释每股收益	0.49	0.50

本期发生同一控制下企业合并的，被合并方在合并前实现的净利润为：0.00 元，上期被合并方实现的净利润为：0.00 元。

法定代表人：阳萌

主管会计工作负责人：杨帆

会计机构负责人：蒋梦姣

### 3、合并现金流量表

单位：元

项目	本期发生额	上期发生额
一、经营活动产生的现金流量：		
销售商品、提供劳务收到的现金	2,978,788,587.81	2,586,770,178.54
客户存款和同业存放款项净增加额		
向中央银行借款净增加额		
向其他金融机构拆入资金净增加额		
收到原保险合同保费取得的现金		
收到再保业务现金净额		
保户储金及投资款净增加额		
收取利息、手续费及佣金的现金		
拆入资金净增加额		
回购业务资金净增加额		

代理买卖证券收到的现金净额		
收到的税费返还	149,581,498.66	98,973,372.56
收到其他与经营活动有关的现金	32,639,195.76	31,259,164.80
经营活动现金流入小计	3,161,009,282.23	2,717,002,715.90
购买商品、接受劳务支付的现金	2,265,360,735.96	1,945,163,428.29
客户贷款及垫款净增加额		
存放中央银行和同业款项净增加额		
支付原保险合同赔付款项的现金		
拆出资金净增加额		
支付利息、手续费及佣金的现金		
支付保单红利的现金		
支付给职工以及为职工支付的现金	394,144,529.24	253,271,094.51
支付的各项税费	172,566,846.14	218,461,264.33
支付其他与经营活动有关的现金	522,169,387.72	502,422,803.58
经营活动现金流出小计	3,354,241,499.06	2,919,318,590.71
经营活动产生的现金流量净额	-193,232,216.83	-202,315,874.81
二、投资活动产生的现金流量：		
收回投资收到的现金	2,000,000.00	
取得投资收益收到的现金	29,205,165.84	30,089,920.00
处置固定资产、无形资产和其他长期资产收回的现金净额		
处置子公司及其他营业单位收到的现金净额		
收到其他与投资活动有关的现金	2,180,332,107.68	1,500,664,836.85
投资活动现金流入小计	2,211,537,273.52	1,530,754,756.85
购建固定资产、无形资产和其他长期资产支付的现金	316,358,446.55	6,548,659.20
投资支付的现金	89,627,979.47	56,550,000.00
质押贷款净增加额		
取得子公司及其他营业单位支付的现金净额		
支付其他与投资活动有关的现金	2,186,206,014.44	1,258,005,035.82
投资活动现金流出小计	2,592,192,440.46	1,321,103,695.02
投资活动产生的现金流量净额	-380,655,166.94	209,651,061.83
三、筹资活动产生的现金流量：		
吸收投资收到的现金		
其中：子公司吸收少数股东投资收到的现金		

取得借款收到的现金	190,446,000.00	65,707,000.00
收到其他与筹资活动有关的现金		
筹资活动现金流入小计	190,446,000.00	65,707,000.00
偿还债务支付的现金	33,882,411.98	2,546,746.43
分配股利、利润或偿付利息支付的现金	1,569,569.76	1,196,531.88
其中：子公司支付给少数股东的股利、利润		
支付其他与筹资活动有关的现金	14,773,572.32	4,280,293.63
筹资活动现金流出小计	50,225,554.06	8,023,571.94
筹资活动产生的现金流量净额	140,220,445.94	57,683,428.06
四、汇率变动对现金及现金等价物的影响	806,869.86	-5,049,530.88
五、现金及现金等价物净增加额	-432,860,067.97	59,969,084.20
加：期初现金及现金等价物余额	1,147,290,462.56	704,120,187.53
六、期末现金及现金等价物余额	714,430,394.59	764,089,271.73

法定代表人：阳萌

主管会计工作负责人：杨帆

会计机构负责人：蒋梦姣

## (二)审计报告

第一季度报告是否经过审计

是  否

公司第一季度报告未经审计。

安克创新科技股份有限公司

董事会

2022 年 4 月 26 日