

银华美元债精选债券型证券投资基金
(QDII)
2025 年第 4 季度报告

2025 年 12 月 31 日

基金管理人：银华基金管理股份有限公司

基金托管人：中国农业银行股份有限公司

报告送出日期：2026 年 1 月 21 日

§ 1 重要提示

基金管理人的董事会及董事保证本报告所载资料不存在虚假记载、误导性陈述或重大遗漏，并对其内容的真实性、准确性和完整性承担个别及连带责任。

基金托管人中国农业银行股份有限公司根据本基金合同规定，于 2026 年 01 月 19 日复核了本报告中的财务指标、净值表现和投资组合报告等内容，保证复核内容不存在虚假记载、误导性陈述或者重大遗漏。

基金管理人承诺以诚实信用、勤勉尽责的原则管理和运用基金资产，但不保证基金一定盈利。基金的过往业绩并不代表其未来表现。投资有风险，投资者在作出投资决策前应仔细阅读本基金的招募说明书。

本报告中财务资料未经审计。
本报告期自 2025 年 10 月 01 日起至 12 月 31 日止。

§ 2 基金产品概况

基金简称	银华美元债精选债券（QDII）
基金主代码	007204
基金运作方式	契约型开放式
基金合同生效日	2019 年 5 月 27 日
报告期末基金份额总额	4, 231, 762, 720. 80 份
投资目标	通过研判债券市场的收益率变化，在控制风险的前提下，力争为投资人获取稳健回报。
投资策略	<p>本基金密切跟踪相关国家或地区经济的景气周期以及财政、货币政策变化，把握市场利率水平的运行态势，从宏观层面了解全球各国的景气情况、防范系统性的宏观经济、政治以及信用风险，确定基金资产在不同国家和地区的配置比例。在品种选择层面，本基金将基于各品种债券类金融工具收益率水平的变化特征、宏观经济预测分析以及税收因素的影响，综合考虑流动性、收益性等因素，采取定量分析和定性分析结合的方法，在各种债券类金融工具之间进行优化配置。</p> <p>本基金的投资比例：本基金为固定收益类产品，投资于债券资产</p>

	的比例不低于基金资产的 80%，其中投资美元债资产的比例不低于非现金基金资产的 80%；本基金保持不低于基金资产净值 5%的现金或到期日在一年以内的政府债券。其中，现金不包括结算备付金、存出保证金、应收申购款等。		
业绩比较基准	彭博巴克莱新兴市场美元债中国总回报指数*95%+商业银行活期存款基准利率（税后）*5%		
风险收益特征	本基金为债券型基金，其预期风险、预期收益高于货币市场基金，但低于股票型基金和混合型基金。本基金为境外证券投资的基金，除了需要承担境外市场波动风险之外，本基金还面临汇率风险、国别风险等海外市场投资所面临的特别投资风险。		
基金管理人	银华基金管理股份有限公司		
基金托管人	中国农业银行股份有限公司		
下属分级基金的基金简称	银华美元债精选债券（QDII）A	银华美元债精选债券（QDII）C	银华美元债精选债券（QDII）D
下属分级基金的交易代码	007204	007205	019630
报告期末下属分级基金的份额总额	623,113,237.93 份	42,548,946.25 份	3,566,100,536.62 份
境外资产托管人	英文名称：JPMorgan Chase Bank, HONG KONG BRANCH		
	中文名称：摩根大通银行香港分行		

§ 3 主要财务指标和基金净值表现

3.1 主要财务指标

单位：人民币元

主要财务指标	报告期（2025 年 10 月 1 日 - 2025 年 12 月 31 日）		
	银华美元债精选债券（QDII）A	银华美元债精选债券（QDII）C	银华美元债精选债券（QDII）D
1. 本期已实现收益	6,113,593.23	568,861.99	31,642,807.89
2. 本期利润	-1,213,146.41	-105,739.85	-7,101,207.79
3. 加权平均基金份额本期利润	-0.0021	-0.0017	-0.0024
4. 期末基金资产净值	692,651,815.69	46,149,284.36	3,963,999,451.10
5. 期末基金份额净	1.1116	1.0846	1.1116

值			
---	--	--	--

注：1、本期已实现收益指基金本期利息收入、投资收益、其他收入（不含公允价值变动收益）扣除相关费用和信用减值损失后的余额，本期利润为本期已实现收益加上本期公允价值变动收益。

2、本报告中所列示的基金业绩指标不包括持有人认购或交易基金的各项费用，例如：基金的认购、申购、赎回费等，计入费用后实际收益水平要低于所列数字。

3.2 基金净值表现

3.2.1 基金份额净值增长率及其与同期业绩比较基准收益率的比较

银华美元债精选债券（QDII）A

阶段	净值增长率①	净值增长率标准差②	业绩比较基准收益率③	业绩比较基准收益率标准差④	①－③	②－④
过去三个月	-0.17%	0.13%	0.58%	0.12%	-0.75%	0.01%
过去六个月	0.82%	0.12%	2.86%	0.12%	-2.04%	0.00%
过去一年	3.96%	0.13%	7.02%	0.17%	-3.06%	-0.04%
过去三年	13.75%	0.13%	17.57%	0.21%	-3.82%	-0.08%
过去五年	7.84%	0.13%	-0.20%	0.26%	8.04%	-0.13%
自基金合同生效起至今	17.03%	0.36%	10.51%	0.26%	6.52%	0.10%

银华美元债精选债券（QDII）C

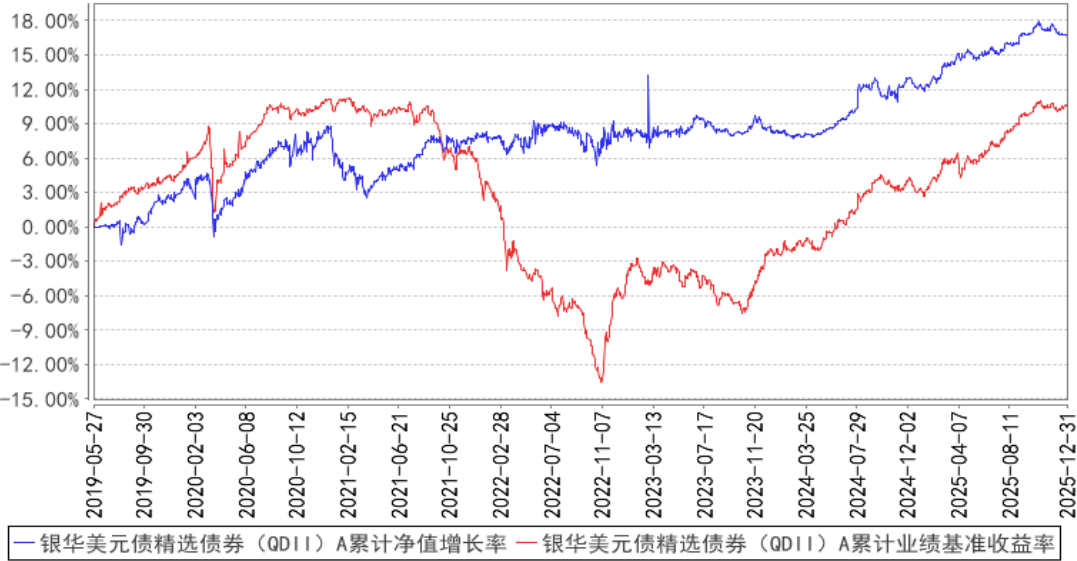
阶段	净值增长率①	净值增长率标准差②	业绩比较基准收益率③	业绩比较基准收益率标准差④	①－③	②－④
过去三个月	-0.25%	0.13%	0.58%	0.12%	-0.83%	0.01%
过去六个月	0.64%	0.12%	2.86%	0.12%	-2.22%	0.00%
过去一年	3.60%	0.13%	7.02%	0.17%	-3.42%	-0.04%
过去三年	12.39%	0.13%	17.57%	0.21%	-5.18%	-0.08%
过去五年	5.78%	0.13%	-0.20%	0.26%	5.98%	-0.13%
自基金合同生效起至今	14.24%	0.36%	10.51%	0.26%	3.73%	0.10%

银华美元债精选债券（QDII）D

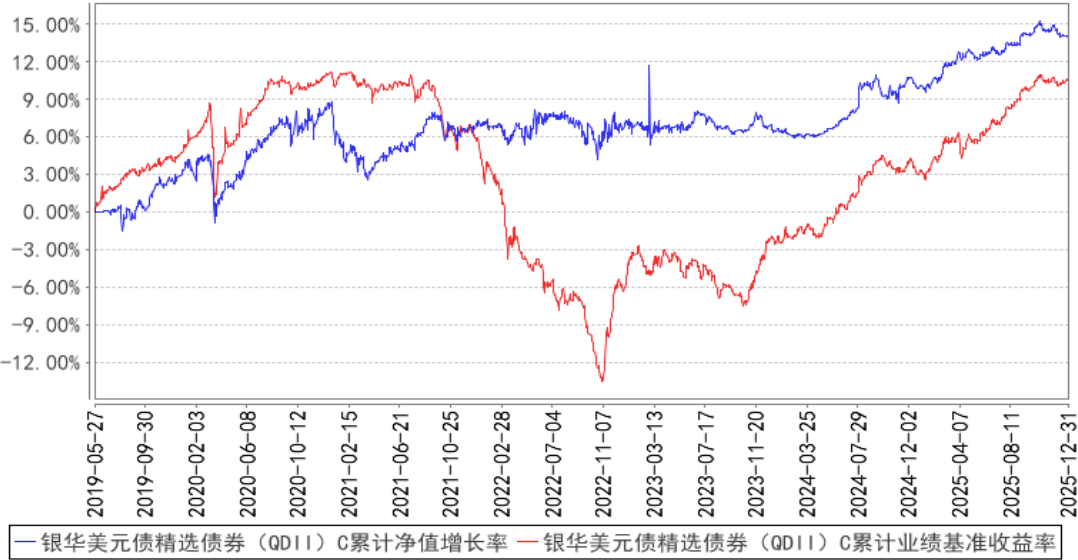
阶段	净值增长率①	净值增长率标准差②	业绩比较基准收益率③	业绩比较基准收益率标准差④	①－③	②－④
过去三个月	-0.17%	0.13%	0.58%	0.12%	-0.75%	0.01%
过去六个月	0.81%	0.12%	2.86%	0.12%	-2.05%	0.00%
过去一年	3.96%	0.13%	7.02%	0.17%	-3.06%	-0.04%
自基金合同生效起至今	8.36%	0.16%	18.19%	0.18%	-9.83%	-0.02%

3.2.2 自基金合同生效以来基金累计净值增长率变动及其与同期业绩比较基准收益率变动的比较

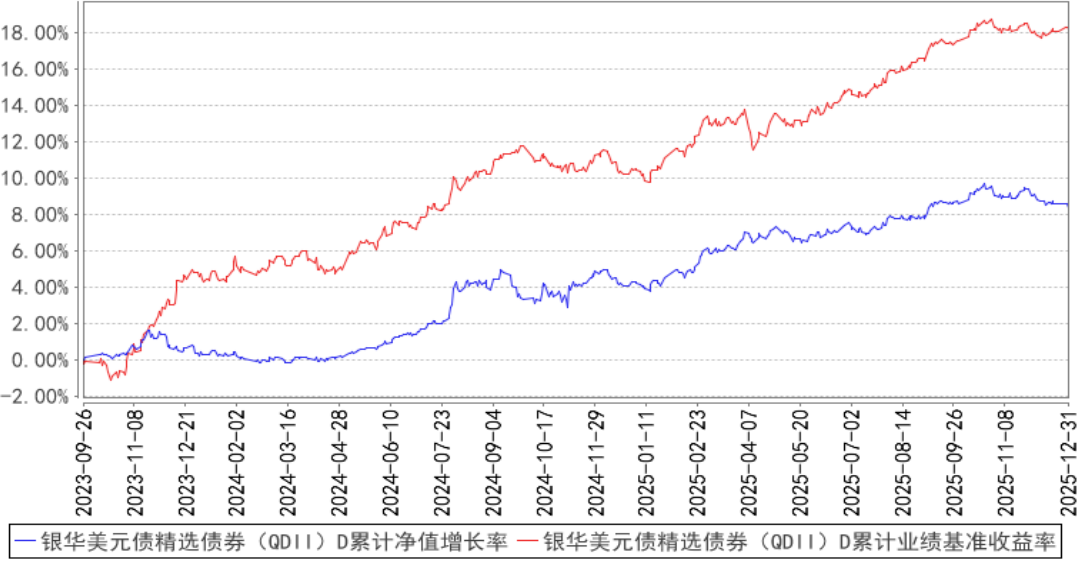
银华美元债精选债券（QDII）A 累计净值增长率与同期业绩比较基准收益率的历史走势对比图



银华美元债精选债券（QDII）C 累计净值增长率与同期业绩比较基准收益率的历史走势对比图



银华美元债精选债券（QDII）D 累计净值增长率与同期业绩比较基准收益率的历史走势对比图



注：本基金合同生效日期为 2019 年 5 月 27 日、按照基金合同规定，本基金自基金合同生效起六个月内为建仓期。截至建仓期结束时本基金的各项投资比例已达到基金合同第十章的规定：投资于债券资产的比例不低于基金资产的 80%，其中投资美元债资产的比例不低于非现金基金资产的 80%；本基金保持不低于基金资产净值的 5%的现金或到期日一年以内的政府债券。其中，现金不包括结算备付金、存出保证金、应收申购款等。

§ 4 管理人报告

4.1 基金经理（或基金经理小组）简介

姓名	职务	任本基金的基金经理期限	证券从业	说明
----	----	-------------	------	----

		任职日期	离任日期	年限	
师华鹏先生	本基金的基金经理	2024 年 5 月 17 日	-	18 年	博士研究生。曾就职于苏格兰皇家银行证券、中国民生银行金融市场部、北京佑瑞持投资管理有限公司、西藏尚易加资产管理有限公司、天风证券股份有限公司。2023 年 8 月加入银华基金。现任养老金及多资产投资管理部固定收益联席投资总监/团队长/基金经理。自 2023 年 10 月 25 日至 2025 年 5 月 19 日担任银华万物互联灵活配置混合型证券投资基金基金经理，自 2023 年 10 月 25 日起担任银华通利灵活配置混合型证券投资基金基金经理，自 2024 年 5 月 17 日起兼任银华美元债精选债券型证券投资基金（QDII）基金经理，自 2024 年 5 月 30 日至 2025 年 8 月 27 日兼任银华泰利灵活配置混合型证券投资基金基金经理。具有从业资格。国籍：中国。
范博扬女士	本基金的基金经理	2025 年 12 月 2 日	-	7.5 年	硕士研究生。曾就职于花旗环球金融有限公司、商汤科技，2021 年 5 月加入银华基金管理股份有限公司。现任养老金及多资产投资管理部基金经理助理/基金经理。自 2025 年 4 月 8 日起担任银华通利灵活配置混合型证券投资基金基金经理，自 2025 年 12 月 2 日起兼任银华美元债精选债券型证券投资基金（QDII）基金经理。具有从业资格。国籍：中国。

注：1、此处的任职日期和离任日期均指基金合同生效日或公司作出决定之日。

2、证券从业的含义遵从《证券投资基金经营机构董事、监事、高级管理人员及从业人员监督管理办法》的相关规定。

4.2 报告期内本基金运作遵规守信情况说明

本基金管理人在本报告期内严格遵守《中华人民共和国证券法》、《中华人民共和国证券投资基金法》、《公开募集证券投资基金运作管理办法》及其各项实施准则、《银华美元债精选债券型证券投资基金（QDII）基金合同》和其他有关法律法规的规定,本着诚实信用、勤勉尽责的原则管理和运用基金资产，在严格控制风险的基础上，为基金份额持有人谋求最大利益，无损害基金份额持有人利益的行为。本基金无违法、违规行为。本基金投资组合符合有关法规及基金合同的约定。

4.3 公平交易专项说明

4.3.1 公平交易制度的执行情况

本报告期内，本基金管理人严格执行《证券投资基金管理公司公平交易制度指导意见》，完善相应制度及流程，通过系统和人工等各种方式在各业务环节严格控制交易公平执行，公平对待旗下管理的所有基金和投资组合。本基金管理人对旗下所有投资组合过去一个季度不同时间窗内（1 日内、3 日内及 5 日内）同向交易的交易价差从 T 检验（置信度为 95%）和溢价率占优频率等方面进行了专项分析，未发现违反公平交易制度的异常情况。

4.3.2 异常交易行为的专项说明

本报告期内，本基金管理人所有投资组合参与的交易所公开竞价同日反向交易成交较少的单边交易量超过该证券当日成交量的 5% 的情况有 1 次，原因是量化投资组合投资策略需要，未导致不公平交易和利益输送。

4.4 报告期内基金的投资策略和业绩表现说明

回顾 2025 年四季度，美国市场在政策与风险事件反复拉扯中震荡运行。10 月，美债市场波动剧烈，政府长时间关门导致就业与通胀等关键数据缺失，叠加中美摩擦升级及两家区域银行“暴雷”推升避险情绪，市场强化对年内再降息 50bp 的定价，美债收益率一度下探至接近 3.9% 的年内新低；下旬中美谈判形成框架、银行风险未系统化且 CPI 低于预期，风险偏好修复，收益率止跌回升。尽管美联储月末如期降息 25bp，但鲍威尔对于 12 月降息“并非板上钉钉”的态度迅速扭转了市场预期，美债收益率急剧反弹，收复月内大部分跌幅。11 月，在政府重开但是关键经济数据缺失的环境下，美债收益率高位横盘并一度逼近 4.2%，市场围绕联储 12 月降息分歧展开反复博弈；随着下半月多位联储官员释放鸽派信号，以及哈赛特当选下任主席的预期升温，12 月降息概率飙升至 80% 以上，10 年美债月末跌破 4% 关口。12 月以来在经济仍偏韧性、降息预期已充分定价背景下收益率震荡走高；美联储如期降息 25bp 并启动“准备金管理购债”，鲍威尔表态总体中性但对劳动力市场更偏鸽。日央行同步加息 25bp，抛售压力传导至美债。同时，美联储下一任主席人选博弈白热化，联储独立性引发市场担忧。11 月新增非农就业好于预期，但前值大幅下修，同时失业率持续回升；11 月 CPI 环比大幅低于预期，但数据未能完整采集，尤其缺少租金数据，可信度遭到质疑。10Y 收益率整体波动于 4.1%~4.2% 之间，市场等待更清晰的经济数据指引。

信用债方面，四季度无论是欧美市场还是亚洲市场均遭遇冲击。美国区域，经济的放缓和高利率高关税的大环境叠加科技公司大规模发债导致投资人对私募信贷的担忧抬升，因此对违约风险的定价随之上升，信用利差跟随 TMT 行业整体走扩。中资主体这边，万科就境内公开债务发布展期公告，超出市场预期，且构成实质性违约，地产债遭遇情绪和估值的双重冲击，也对其他非

国央企主体产生一定拖累。目前信用利差处于历史低位，风险收益比吸引力相对不足，我们维持中性谨慎的立场，在久期暴露上有所控制。

展望 26 年一季度，货币政策方面美联储或进入预防式降息之后的观望期，未来降息门槛有所升高，从近期微观指标来看，就业市场趋势或已逐步好转，如果经济基本面能够稳定，在明年鲍威尔任期内美联储可能会按兵不动，直到下半年新联储主席上台。11 月以来美国高频基本面进入修复周期，经济数据韧性有望贯穿 12 月延续至 1 月。从领先指标看，12 月新增非农就业可能继续改善，同时 CPI 在 26 年一季度或继续震荡偏弱。长端美债我们维持震荡偏空判断，美国衰退风险向下，经济前景向上，市场缺乏做多长端的意愿；美联储保险性降息叠加鸽派反应函数，为经济兜底，当下就业与经济数据表现不一，市场对长期前景及美联储 26 年的政策路径仍有困惑。短端美债受 RMP 工具影响，短期对收益率上行有一定抑制作用，叠加当前市场对终端利率的定价较为合理，若劳动力市场数据出现超预期下行，可能有博弈的机会。

人民币汇率当前估值总体中性，并不存在明显高估或低估。从内部看，在出口韧性与政策呵护下人民币具备稳定基础，但驱动其趋势性大幅回升的基本面动能仍待进一步积累，同时政策层面逆周期因子近期也在持续平抑升值波动；从外部看，美国预防式降息可能支撑其经济增长与资产价格相对优势，叠加美元指数空仓交易已较为极致，美元单边持续走弱的空间或有限，因此人民币对美元出现趋势性大幅升值的概率不高。不过 5 月以来的升值已释放部分企业待结汇头寸，人民币可承受的波动区间相应拓宽，但仍需关注剩余积压外汇盘在 7.0 等重要整数关口集中释放、放大升值波动的可能。中长期来看，只有在经济基本面支撑下的大幅升值才能持续、可承受且合意；汇率短期常被视作可动用的工具或“原因”，但长期更应是经济的结果，倾向于基本面的后验而非先验，因此在多因素共同作用下，人民币可能继续维持稳定但缓慢的升值趋势。

我们将灵活调整组合久期和结构，持续对组合配置进行优化调整。

截至本报告期末银华美元债精选债券（QDII）A 基金份额净值为 1.1116 元，本报告期基金份额净值增长率为-0.17%；截至本报告期末银华美元债精选债券（QDII）C 基金份额净值为 1.0846 元，本报告期基金份额净值增长率为-0.25%；截至本报告期末银华美元债精选债券（QDII）D 基金份额净值为 1.1116 元，本报告期基金份额净值增长率为-0.17%；业绩比较基准收益率为 0.58%。

4.5 报告期内基金持有人数或基金资产净值预警说明

报告期内，本基金不存在连续二十个工作日基金份额持有人数量不满二百人或者基金资产净值低于五千万元的情形。

§ 5 投资组合报告

5.1 报告期末基金资产组合情况

序号	项目	金额（人民币元）	占基金总资产的比例（%）
1	权益投资	—	—
	其中：普通股	—	—
	优先股	—	—
	存托凭证	—	—
	房地产信托凭证	—	—
2	基金投资	—	—
3	固定收益投资	4,622,833,458.90	98.18
	其中：债券	4,622,833,458.90	98.18
	资产支持证券	—	—
4	金融衍生品投资	—	—
	其中：远期	—	—
	期货	—	—
	期权	—	—
	权证	—	—
5	买入返售金融资产	7,398,185.37	0.16
	其中：买断式回购的买入返售金融资产	—	—
6	货币市场工具	—	—
7	银行存款和结算备付金合计	76,444,442.04	1.62
8	其他资产	1,645,661.58	0.03
9	合计	4,708,321,747.89	100.00

5.2 报告期末在各个国家（地区）证券市场的股票及存托凭证投资分布

注：本基金报告期末未持有股票及存托凭证。

5.3 报告期末按行业分类的股票及存托凭证投资组合

注：本基金报告期末未持有股票及存托凭证。

5.4 期末按公允价值占基金资产净值比例大小排序的权益投资明细

5.4.1 报告期末按公允价值占基金资产净值比例大小排序的前十名股票及存托凭证投资明细

注：本基金报告期末未持有股票及存托凭证。

5.5 报告期末按债券信用等级分类的债券投资组合

债券信用等级	公允价值（人民币元）	占基金资产净值比例（%）
AA	1,309,251,688.08	27.84
A	971,779,131.80	20.66
BBB	1,443,883,890.86	30.70

N/A	897,918,748.16	19.09
-----	----------------	-------

注：上述债券投资组合采用标普、惠誉、穆迪等机构提供的债券信用评级信息，未提供评级的可适用内部评级。

5.6 报告期末按公允价值占基金资产净值比例大小排名的前五名债券投资明细

序号	债券代码	债券名称	数量	公允价值（人民币元）	占基金资产净值比例（%）
1	US91282CNT44	T 4 1/4 08/15/35	281,152,000	287,905,830.25	6.12
2	US912810UB25	T 4 5/8 05/15/44	180,288,720	178,371,139.30	3.79
3	XS2109790001	CITLTD 2.85 02/25/30	150,233,571	144,800,374.09	3.08
4	US91282CPJ44	T 4 11/15/35	133,547,200	132,425,319.38	2.82
5	US91282CHT18	T 3 7/8 08/15/33	112,460,800	113,245,838.10	2.41

注：1. 债券代码为 ISIN 或当地市场代码。

2. 数量列示债券面值，外币按照期末估值汇率折为人民币，四舍五入保留整数。

5.7 报告期末按公允价值占基金资产净值比例大小排名的前十名资产支持证券投资明细

注：本基金本报告期末未持有资产支持证券。

5.8 报告期末按公允价值占基金资产净值比例大小排名的前五名金融衍生品投资明细

注：本基金本报告期末未持有金融衍生品。

5.9 报告期末按公允价值占基金资产净值比例大小排序的前十名基金投资明细

注：本基金本报告期末未持有基金。

5.10 投资组合报告附注

5.10.1 本基金投资的前十名证券的发行主体本期是否出现被监管部门立案调查，或在报告编制日前一年内受到公开谴责、处罚的情形

本基金投资的前十名证券的发行主体本期不存在被监管部门立案调查，或在报告编制日前一年内受到公开谴责、处罚的情形。

5.10.2 基金投资的前十名股票是否超出基金合同规定的备选股票库

本基金本报告期末未持有股票，因此本基金不存在投资的前十名股票超出基金合同规定的备选股票库之外的情形。

5.10.3 其他资产构成

序号	名称	金额（人民币元）
1	存出保证金	22,139.59
2	应收证券清算款	902,268.29
3	应收股利	—
4	应收利息	—
5	应收申购款	721,253.70
6	其他应收款	—
7	其他	—
8	合计	1,645,661.58

5.10.4 报告期末持有的处于转股期的可转换债券明细

注：本基金本报告期末未持有处于转股期的可转换债券。

5.10.5 报告期末前十名股票中存在流通受限情况的说明

注：本基金本报告期末未持有股票。

5.10.6 投资组合报告附注的其他文字描述部分

由于四舍五入的原因，比例的分项之和与合计可能有差异。

§ 6 开放式基金份额变动

单位：份

项目	银华美元债精选债券（QDII）A	银华美元债精选债券（QDII）C	银华美元债精选债券（QDII）D
报告期期初基金份额总额	575,375,201.98	64,399,557.39	2,951,996,472.77
报告期期间基金总申购份额	56,818,435.33	3,780,845.36	622,522,859.71
减：报告期期间基金总赎回份额	9,080,399.38	25,631,456.50	8,418,795.86
报告期期间基金拆分变动份额（份额减少以“-”填列）	—	—	—
报告期期末基金份额总额	623,113,237.93	42,548,946.25	3,566,100,536.62

注：如有相应情况，总申购份额含红利再投、转换入份额，总赎回份额含转换出份额。

§ 7 基金管理人运用固有资金投资本基金交易明细

序号	交易方式	交易日期	交易份额(份)	交易金额(元)	适用费率(%)
1	赎回	2025-12-23	18,780,270.83	20,414,154.39	—

合计			18,780,270.83	20,414,154.39	
----	--	--	---------------	---------------	--

注：基金管理人持有本基金基金份额的交易费用按市场公开的交易费率计算并支付。

§ 8 影响投资者决策的其他重要信息

8.1 报告期内单一投资者持有基金份额比例达到或超过 20%的情况

注：本基金本报告期内不存在持有基金份额比例达到或者超过 20%的单一投资者的情况。

8.2 影响投资者决策的其他重要信息

2025 年 12 月 04 日发布《银华基金管理股份有限公司关于银华美元债精选债券型证券投资基金（QDII）增聘基金经理的公告》

§ 9 备查文件目录

9.1 备查文件目录

- 9.1.1 银华美元债精选债券型证券投资基金（QDII）募集申请获中国证监会注册的文件
- 9.1.2 《银华美元债精选债券型证券投资基金（QDII）基金合同》
- 9.1.3 《银华美元债精选债券型证券投资基金（QDII）招募说明书》
- 9.1.4 《银华美元债精选债券型证券投资基金（QDII）托管协议》
- 9.1.5 《银华基金管理股份有限公司开放式基金业务规则》
- 9.1.6 本基金管理人业务资格批件和营业执照
- 9.1.7 本基金托管人业务资格批件和营业执照
- 9.1.8 本报告期内本基金管理人在指定媒体上披露的各项公告

9.2 存放地点

上述备查文本存放在本基金管理人或基金托管人的办公场所。本报告存放在本基金管理人及托管人住所，供公众查阅、复制。

9.3 查阅方式

投资者可免费查阅，在支付工本费后，可在合理时间内取得上述文件的复制件或复印件。相关公开披露的法律文件，投资者还可在本基金管理人网站（www.yhfund.com.cn）查阅。

银华基金管理股份有限公司

2026 年 1 月 21 日