



盛视科技股份有限公司

2020 年年度报告

2021 年 04 月

## 第一节 重要提示、目录和释义

公司董事会、监事会及董事、监事、高级管理人员保证年度报告内容的真实、准确、完整，不存在虚假记载、误导性陈述或重大遗漏，并承担个别和连带的法律责任。

公司负责人瞿磊、主管会计工作负责人田磊及会计机构负责人(会计主管人员)吴勇声明：保证本年度报告中财务报告的真实、准确、完整。

所有董事均已出席了审议本报告的董事会会议。

本报告所涉及未来计划等前瞻性陈述，不构成公司对投资者的实质承诺，投资者及相关人士均应对此保持足够的风险认识，并且应当理解计划、预测与承诺之间的差异。

本公司请投资者认真阅读本年度报告全文，并特别注意下列风险因素：

### 1. 新冠肺炎疫情影响的风险

2020 年，受新冠肺炎疫情冲击，公司部分项目交付和验收受到影响，同时客户的采购需求延缓，对公司业务产生了一定影响。此外公司智慧口岸项目信息化建设处于口岸建设的后端，疫情对口岸整体建设进度的影响传导至建设后端需要一定时间，随着新冠肺炎疫情进入常态化阶段，预计疫情仍将一定程度对公司业务开展带来持续影响。此外，公司将根据国外疫情的控制情况拓展海外业务，国外疫情防控形势将对公司海外业务拓展的进度造成重大影响，存在业务拓展不及预期的风险。

公司将与客户保持沟通，紧密跟踪市场需求，争取更多的项目，以减少疫

情对公司业务的影响，同时将高度关注国外疫情的情况，在做好疫情防控的前提下稳步推进海外业务。

## 2.产品及技术研发风险

公司所属行业软件和信息技术服务业具有个性化需求强、产品和方案复杂度高、技术含量高等特点，对技术研发的要求较高。公司持续加大研发投入，对利润增长带来一定压力。且如果公司的技术和产品研发方向偏离客户需求，或者研发时机掌握不准确，技术转化速度减缓，将存在产品不能形成技术优势的风险。同时，如果行业内新技术出现，或者更低成本的替代产品进入市场，而公司未能及时进行技术跟进、产品转型或推出有竞争力的新产品，公司将面临技术、产品被替代的风险。

公司将加大对新技术研究的广度和深度，对有利于行业发展的新技术持续跟踪研究，以实现产品的不断迭代更新。

## 3.项目合同执行过程中存在的风险

公司主要业务是为口岸主管部门、边检、海关（含原检验检疫）、机场集团等部门和企业提供智能查验整体解决方案和产品。在项目合同执行过程中，可能受自然灾害和社会性突发事件等不可抗力及市场、政策环境、项目交付基础条件变化等不可预计或非公司可控因素影响，存在项目交付进度等不能按照计划约定执行的情况（非公司原因，不构成合同违约）。

公司将加强与客户沟通，配合客户解决合同执行过程中存在的问题，就问题达成一致解决意见，全力推动项目的顺利交付。

## 4.成长性风险

人工智能及其具体应用领域智慧口岸、智能交通、智慧机场等正处于高速发展阶段，公司作为智慧口岸应用领域领先企业，凭借业已形成的技术研发水平、整体方案解决能力、品牌影响力等竞争优势，近几年取得了快速发展。但公司盈利能力受政策市场环境、竞争状态、技术研发、公共卫生安全等因素的综合影响，如果上述因素出现不利变化，可能对公司毛利率等造成影响，公司将存在难以保持业绩增长或存在业绩下滑的风险。

公司将综合运用人工智能、大数据、物联网等新一代信息技术，加大研发投入、扩大营销网络，逐步拓展海外市场，继续巩固在智慧口岸的领先地位和竞争优势，并拓展其他人工智能应用领域，努力实现良好业绩。

#### 5.募集资金投资项目风险

虽然公司募集资金投资项目经过了科学论证及审慎估算，但如果未来市场环境出现重大不利变化，较大改变了公司募投项目建设的假设基础，将会造成公司募集资金投资项目的实施不能达到预期，同时募投项目的投入将增加公司相关费用支出，短期内将给公司的盈利能力带来不利影响。

公司将及时跟进项目进展和市场环境变化情况，制定有效的应对措施，保障项目的有序推进，降低项目投资风险。

公司经本次董事会审议通过的利润分配预案为：以截至 2020 年 12 月 31 日公司总股本 126,240,000 股为基数，向全体股东每 10 股派发现金红利 5 元（含税），送红股 0 股（含税），以资本公积金向全体股东每 10 股转增 10 股。

## 目 录

第一节 重要提示、目录和释义 .....	2
第二节 公司简介和主要财务指标 .....	8
第三节 公司业务概要 .....	12
第四节 经营情况讨论与分析 .....	18
第五节 重要事项 .....	37
第六节 股份变动及股东情况 .....	63
第七节 优先股相关情况 .....	69
第八节 可转换公司债券相关情况 .....	70
第九节 董事、监事、高级管理人员和员工情况 .....	71
第十节 公司治理 .....	77
第十一节 公司债券相关情况 .....	83
第十二节 财务报告 .....	84
第十三节 备查文件目录 .....	179

## 释义

释义项	指	释义内容
一、通用词语		
公司、本公司、盛视科技	指	盛视科技股份有限公司
云智慧	指	深圳市云智慧投资合伙企业（有限合伙），公司股东
智能人	指	深圳市智能人投资合伙企业（有限合伙），公司股东
深圳盛视、盛视技术	指	深圳市盛视技术有限公司，公司之全资子公司
武汉盛视	指	武汉盛视技术有限公司，公司之全资子公司
香港盛视	指	香港盛视技术有限公司，公司之全资子公司
澳门盛视	指	盛视（澳门）技术一人有限公司，公司之全资子公司
中国证监会	指	中国证券监督管理委员会
保荐机构	指	招商证券股份有限公司
《公司章程》	指	《盛视科技股份有限公司章程》
报告期	指	2020 年 1 月 1 日至 2020 年 12 月 31 日
元/万元/亿元	指	人民币元/万元/亿元
二、专业词语		
人工智能	指	Artificial Intelligence（缩写为 AI），是研究、开发用于模拟、延伸和扩展人的智能的理论、方法、技术及应用系统的一门计算机科学与技术
深度学习	指	深度学习 Deep Learning（缩写为 DL）是一种以人工神经网络为架构，对数据进行表征学习的一系列方法，其目标在于寻找更好的表示方法并创建更好的模型，从而在更多未标记数据上得以应用。深度学习通过组合低层特征形成更加抽象的高层表示属性类别或特征，以发现数据的分布式特征表示
口岸	指	国家指定的对外往来门户，包括人员、货物和交通工具直接出入国（边）境的机场、港口、车站、跨境通道等，在我国，对口岸运行进行管理的职能部门包括“一关两检”，即海关、边检和检验检疫部门，现检验检疫部门已转隶海关
海关	指	国家进出出境监督管理机关（海关总署），承担监管进出境的运输工具、货物、行李物品、邮递物品和其他物品，征收关税和其他税、费，查缉走私等职责
边检	指	国家出入境边防检查机关，国家在沿边沿海地区和口岸设立的边防管理执法部门，隶属国家移民管理局，承担对出境、入境的人员及其携带的行李物品、交通运输工具及其载运的货物实施边防检查，以及对

		出境、入境的交通运输工具进行监护等职责
检验检疫	指	国家对出入境的货物、人员、交通工具、集装箱、行李邮包、携带物等进行包括卫生检疫、动植物检疫、商品检验等的检查，以保障人员、动植物安全卫生和商品质量，现已转隶海关
智慧口岸	指	智慧口岸是通过优化旅客、交通工具、货物、邮件查验流程，整合现有口岸系统资源，打通口岸各系统信息壁垒，实现口岸系统之间无缝连接，构建同一平台协作模式，形成资源共享、数据互通、智慧互联的现代新型口岸
智慧机场	指	运用信息技术和通信技术手段感测、分析、整合机场运行系统的各项关键信息，从而对包括服务运营、安全、后勤保障等辅助功能在内的各种需求做出智能响应。实质是利用人工智能等信息技术，实现智慧式管理和运行，为旅客提供便利的自助服务，具有更高运行效率的现代机场
智能交通	指	将先进的信息技术、数据通讯传输技术、电子传感技术、控制技术以及计算机技术等有效地集成运用于整个交通运输管理体系而建立起的一种在大范围内、全方位发挥作用的，实时、准确、高效的综合运输和管理系统

注：本报告中数据计算如有尾数差异，系四舍五入导致。

## 第二节 公司简介和主要财务指标

### 一、公司信息

股票简称	盛视科技	股票代码	002990
股票上市证券交易所	深圳证券交易所		
公司的中文名称	盛视科技股份有限公司		
公司的中文简称	盛视科技		
公司的外文名称（如有）	MAXVISION TECHNOLOGY CORP.		
公司的外文名称缩写（如有）	MAXVISION		
公司的法定代表人	瞿磊		
注册地址	深圳市福田区沙头街道天安社区泰然十路天安创新科技广场二期东座 1601、1605		
注册地址的邮政编码	518040		
办公地址	深圳市福田区沙头街道天安社区泰然十路天安创新科技广场二期东座 1601、1605		
办公地址的邮政编码	518040		
公司网址	www.maxvision.com.cn		
电子信箱	investor@maxvision.com.cn		

### 二、联系人和联系方式

	董事会秘书	证券事务代表
姓名	秦操	梁芳
联系地址	深圳市福田区沙头街道天安社区泰然十路天安创新科技广场二期东座 1601、1605	深圳市福田区沙头街道天安社区泰然十路天安创新科技广场二期东座 1601、1605
电话	0755-83849249	0755-83849249
传真	0755-83849210	0755-83849210
电子信箱	investor@maxvision.com.cn	investor@maxvision.com.cn

### 三、信息披露及备置地点

公司选定的信息披露媒体的名称	《中国证券报》、《上海证券报》、《证券时报》、《证券日报》
登载年度报告的中国证监会指定网站的网址	巨潮资讯网（ <a href="http://www.cninfo.com.cn">http://www.cninfo.com.cn</a> ）
公司年度报告备置地点	公司董事会办公室

#### 四、注册变更情况

组织机构代码	无变更
公司上市以来主营业务的变化情况（如有）	无变更
历次控股股东的变更情况（如有）	无变更

#### 五、其他有关资料

公司聘请的会计师事务所

会计师事务所名称	天健会计师事务所（特殊普通合伙）
会计师事务所办公地址	浙江省杭州市江干区钱江路 1366 号华润大厦 B 座
签字会计师姓名	李灵辉、李国祯

公司聘请的报告期内履行持续督导职责的保荐机构

适用  不适用

保荐机构名称	保荐机构办公地址	保荐代表人姓名	持续督导期间
招商证券股份有限公司	深圳市福田区福田街道福华一路 111 号	王玉亭、蒋欣	2020 年 5 月 25 日至 2022 年 12 月 31 日

公司聘请的报告期内履行持续督导职责的财务顾问

适用  不适用

#### 六、主要会计数据和财务指标

公司是否需追溯调整或重述以前年度会计数据

是  否

	2020 年	2019 年	本年比上年增减	2018 年
营业收入（元）	935,109,861.04	807,386,424.94	15.82%	507,238,832.45
归属于上市公司股东的净利润（元）	224,394,143.50	213,097,873.99	5.30%	141,768,797.27
归属于上市公司股东的扣除非经常性损益的净利润（元）	204,117,680.03	202,113,647.47	0.99%	135,740,674.76
经营活动产生的现金流量净额（元）	44,892,278.96	107,415,573.69	-58.21%	188,824,092.26
基本每股收益（元/股）	1.98	2.25	-12.00%	1.50
稀释每股收益（元/股）	1.98	2.25	-12.00%	1.50
加权平均净资产收益率	16.72%	41.08%	-24.36%	41.53%
	2020 年末	2019 年末	本年末比上年末增减	2018 年末
总资产（元）	2,470,235,160.18	1,253,269,047.37	97.10%	860,254,176.45

归属于上市公司股东的净资产 (元)	1,886,611,305.37	625,323,877.52	201.70%	412,219,284.62
----------------------	------------------	----------------	---------	----------------

公司最近三个会计年度扣除非经常性损益前后净利润孰低者均为负值，且最近一年审计报告显示公司持续经营能力存在不确定性

是  否

扣除非经常损益前后的净利润孰低者为负值

是  否

## 七、境内外会计准则下会计数据差异

### 1、同时按照国际会计准则与按照中国会计准则披露的财务报告中净利润和净资产差异情况

适用  不适用

公司报告期不存在按照国际会计准则与按照中国会计准则披露的财务报告中净利润和净资产差异情况。

### 2、同时按照境外会计准则与按照中国会计准则披露的财务报告中净利润和净资产差异情况

适用  不适用

公司报告期不存在按照境外会计准则与按照中国会计准则披露的财务报告中净利润和净资产差异情况。

## 八、分季度主要财务指标

单位：元

	第一季度	第二季度	第三季度	第四季度
营业收入	154,179,236.17	283,890,273.90	196,518,339.80	300,522,011.17
归属于上市公司股东的净利润	43,266,111.42	72,166,174.61	38,462,370.03	70,499,487.44
归属于上市公司股东的扣除非经常性损益的净利润	39,264,582.18	70,843,242.26	29,912,804.97	64,097,050.62
经营活动产生的现金流量净额	-127,872,420.91	-34,127,768.00	9,301,184.74	197,591,283.13

上述财务指标或其加总数是否与公司已披露季度报告、半年度报告相关财务指标存在重大差异

是  否

## 九、非经常性损益项目及金额

适用  不适用

单位：元

项目	2020 年金额	2019 年金额	2018 年金额	说明
非流动资产处置损益（包括已计提资产减值准备的冲销部分）	-2,249.33	-1,060.45	7,950.66	
计入当期损益的政府补助（与企业业务密切相关，按照国家统一标准定额或定量享	8,518,425.11	5,443,804.04	4,256,848.97	

受的政府补助除外)				
委托他人投资或管理资产的损益	15,569,287.68	4,698,899.99	2,704,405.49	
除上述各项之外的其他营业外收入和支出	-240,813.12	12,141.47	123,182.50	
其他符合非经常性损益定义的损益项目		2,769,191.04		
减：所得税影响额	3,568,186.87	1,938,749.57	1,064,265.11	
合计	20,276,463.47	10,984,226.52	6,028,122.51	--

对公司根据《公开发行证券的公司信息披露解释性公告第 1 号——非经常性损益》定义界定的非经常性损益项目，以及把《公开发行证券的公司信息披露解释性公告第 1 号——非经常性损益》中列举的非经常性损益项目界定为经常性损益的项目，应说明原因

适用  不适用

项目	涉及金额（元）	原因
软件退税	11,807,956.28	与公司经常性经营活动相关

## 第三节 公司业务概要

### 一、报告期内公司从事的主要业务

公司需遵守《深圳证券交易所行业信息披露指引第 12 号——上市公司从事软件与信息技术服务业务》的披露要求

#### （一）主营业务


公司专业提供智慧口岸查验系统整体解决方案及其智能产品，包括陆路口岸、水运口岸、航空口岸，业务涵盖边检和海关（含原检验检疫）等出入境旅客、货物及交通运输工具的智能通关查验和智能监管等，基于在智慧口岸领域的技术积累，公司已将业务拓展至智能交通、智慧机场等其他应用领域。公司下游客户主要为口岸主管部门、边检、海关（含原检验检疫）、机场集团、国有企业、公安部门、交通管理部门、道路规划和建设管理部门、企业等。公司主营业务情况具体如下：

#### 1. 智慧口岸

智慧口岸是通过优化旅客、交通运输工具、货物、邮件查验流程，整合现有口岸系统资源，打通口岸各系统信息壁垒，实现口岸系统之间无缝连接，构建同一平台协作模式，形成资源共享、数据互通、智慧互联的现代新型口岸。

智慧口岸查验系统是传统口岸向智慧口岸升级的关键应用系统，包括智能边检边防查验系统、智慧海关查验系统、智慧海关（原检验检疫）查验系统等产品及服务。公司智慧口岸产品覆盖信息采集、自助查验、身份核验等全流程的人员、交通运输工具、货物等查验，可实现人员、行李、车辆、货物的联网管理、风险分析等，极大地提升了通关效率。依托于上述产品的应用及长期的技术、业务积累，公司形成了航空、陆路、水运三大口岸领域的整体解决方案，面向边检、海关（含检验检疫）等垂直应用场景提供专业解决方案。

图1：公司部分成功案例图



#### 2. 智能交通及其他

##### （1）智能交通

依托多年的行业技术积累，公司智能交通产品以智能分析算法为基础，以实际场景应用为驱动，针对公安、交通、学校、景区、园区等提供专业的细分产品及解决方案，重点应用于车辆违法取证、智能识别抓拍、实时预警反馈、立体布控稽查、智能交通管理、车辆大数据分析等实战业务，推出了AI前端智能产品（AI摄像机、智能管理/分析/预警终端、便携/手持/移动/固定式多功能测速仪、占用公交/应急专用车道抓拍机等）以及后端平台应用产品（智能交通综合管控平台、视频结构化分析平台、车辆大数据应用平台等）。公司于2019年10月与华为签订战略合作协议，在智能交通、智慧口岸等领域展开深度合作，加速推进智能交通产品的持续创新及广泛应用。

公司智能交通产品得到了行业相关部门的肯定，并获得了中国智能交通建设推荐品牌、中国智慧城市建设推荐品牌等多项荣誉，相关产品已成功应用于广东、湖南、湖北、江西、福建、浙江、江苏、辽宁、河北、河南、山东、安徽、云南等地。

## （2）智慧机场

智慧机场自助系统包括自助值机、自助托运、自助安检、自助登机、中转通道、行李分拣、违禁品分析、服务机器人、AI测温等无人化、全流程的系统。基于在智慧口岸业务的技术积累和视频检测、图像识别、行为分析、特征比对等人工智能核心技术的延伸，并结合与机场的合作经验及航空业务的需求特点，公司开发了能够满足机场多个场景使用需求的产品和方案，推进机场“无纸化”便捷出行。公司自主研发的自助安检系统系全国首创，该系统采用人工智能技术进行尾随判断报警，不仅降低了安检人员的工作压力，还极大地提高了机场安检管控的安全性。

## （3）其他人工智能产品

依托多年的技术积累，公司在人工智能、大数据、物联网等新一代信息技术领域具有较好的技术基础，将声学识别技术、人脸识别技术、行为分析、特征比对等人工智能技术应用于智能产品的创新应用中。公司推出的智慧系统具有广阔的行业普适性，能根据采集的数据提供分析和判断，可应对数据激增带来的成本和复杂性挑战，满足业务大规模扩展的需求。基于多年的技术基础和智慧口岸、智能交通、智慧机场领域积累的经验，公司产品还可应用于其他智慧系统领域。

## （二）经营模式

### 1.销售模式

公司产品主要以直销方式销售，业务订单获取方式主要为公开招标和商业谈判方式，少量订单通过单一来源、邀请招标、竞价采购等形式获取。

### 2.采购模式

公司采购的原材料主要包括电子元器件类、电子信息设备类、线缆类、其他电气设备及结构件等。公司实行差异化采购策略，根据已有订单信息、客户需求周期和市场调研分析，公司的采购主要分为按订单采购和按产品采购两种：（1）按订单采购。一般根据实际交付需求进行“按需采购”，公司建立了“ERP订单流程体系”，根据接到的订单信息，经深化设计后，发起采购申请，经流程审批后进行采购。（2）按产品采购。对于常用部件和标准原材料，公司根据销售计划，通过设置安全库存量，采用批量集中采购的方式，保证生产的及时性和准确性，提高采购效率，降低采购成本。

### 3.生产、服务模式

#### （1）产品生产模式

公司自主开发与生产的产品一般是由硬件电路、机械结构及软件构成的综合性产品。公司的产品生产主要包括主控电路板生产、模块组装、程序烧录调试、老化及功能测试等工序，其中主控电路板生产工序包含原材料板采购、电路板外协贴片、单板调试等；模块组装工序对于一些自制产品，信号线路多、结构复杂，对组装技术要求高；程序烧录工序涉及不同硬件平台、不同嵌入式操作系统，技术操作要求高；老化及产品测试环节由于产品的多元化，会涉及到不同产品国标、行标及企标要求，对生产测试设备要求高。此外，对于同一个硬件产品的程序烧录工序还有区别，此阶段需按照客户不同需求进行差异化定制。对于大型自制产品生产更是一个各工序紧密配合、多环节相互协调的复杂生产过程，并非简单的生产装配。

公司自制产品主要分为三大类：采集类、查验类、辅助类。产品分类如下：

采集类	查验类	辅助类
生物特征自助采集一体机、生物特征采集终端、多指指纹采集仪、单指指纹采集仪、旅客信息采集系统、自助申报系统、海关查验申报台、智能抓拍单元等	健康申报核验一体机、驾驶员智慧验放系统、智能流调系统、智能行李消毒系统等防疫抗疫产品、邮件/快件/跨境电商查验系统、智能旅客安检系统、智能判图系统、多功能智能查验台、出入境旅客自助查验系统、勤务督导台、限定区域工作人员查验系统、机场中转自助查验系统、视频防尾随检测系统、车底反偷渡系统、手持式查验终端、智能检疫查验台、智能检疫查验通道、车辆一站式电子验放系统、人脸识别无感查控通道、海关风险拦截通道、智能贴标机、海关旅检智能查验台、携带物智能查验系统、智能分析终端、便携式测速仪、移动式测速仪、手持式测速仪、占用公交专用道抓拍一体机等	出入境记录自助查询打印一体机、智能指纹验讫章柜、验讫章校正仪、出入境卡片自助打印机、旅客满意度评价器、口罩自助配发器、卡片收集识别仪、多功能机器人等

#### （2）智慧系统解决方案业务模式

公司智慧系统解决方案由自研软件、自研定制化产品以及外购设备等组成，确保各个分离的设备、功能和信息等融合到相互关联的、统一和协调的系统。

公司与客户签订合同后，组织方案研讨会，解决方案部指派项目经理负责项目的交付工作，选调技术人员和管理人员组成交付团队，进行深化设计、设备采购、定制研发、现场交付和验收。

### （3）定制软件业务模式

公司与客户签订合同后，组织项目研讨会，了解项目基本情况，组建项目团队，开展调研分析、软件设计、软件编码、系统测试和运行、维护工作。

## （三）主要的业绩驱动因素

### 1. 市场需求驱动

公司未来发展的市场驱动因素主要有以下几个方面：（1）存量市场：产品升级、产品更新、新产品的出现、口岸管理的新需求，推动现有口岸进行改造所产生的市场；（2）增量市场：a. “一带一路”战略实施、地方经济发展需要、新基建需求等带动新增口岸建设，包括新增口岸、新建临时口岸（暂未获批永久开放）和重建口岸等；b. 因现有口岸业务发展需要进行场地扩建而带来的需求；c. 智慧口岸的外延领域，如海关特殊监管区等；d. 疫情常态情况下的防疫抗疫产品需求；e. 智能交通、智慧机场及其他智慧系统应用场景的需求；f. 海外市场需求。

### 2. 政策驱动

为有效推进国家“一带一路”战略的实施，扩大对外开放，加快自贸区建设，国家出台了一系列政策文件，不断加强口岸发展的宏观设计和总体规划，统筹推进口岸开放、建设和运行工作，并明确了建设智慧口岸的发展方向。此外，为加强机场、城市交通等新型基础设施建设，国家和地方均制定了相关政策和措施，鼓励新一代信息技术在相关场景的应用，以实现管理的信息化、智能化，大幅度提升运行效率。

### 3. 技术驱动

近年来，信息技术发生了重大变革，人工智能、大数据、物联网、云计算、生物识别等新技术、新产业、新应用不断涌现，且不断取得新的突破和进步，这些技术的创新有效推动了行业的变革，为行业的持续发展提供了有力支撑。

## （四）公司所处行业发展阶段、周期性、季节性特点及公司所处的行业地位

根据中国证监会公布的《上市公司行业分类指引（2012年修订）》，公司所属的行业为“165 软件和信息技术服务业”。

### 1. 行业发展阶段

公司专业提供智慧口岸查验系统整体解决方案及其智能产品，并将业务拓展至智能交通、智慧机场等其他应用领域，同时公司专注从事人工智能、大数据、物联网等新一代信息技术研究，为用户提供更贴近实际需求和符合未来发展的智能产品和智慧系统解决方案，相关信息技术更新迭代迅速，随着智慧系统应用领域的不断拓展和渗透，公司所处行业将保持持续稳定发展。

### 2. 行业的周期性特征

近年来受口岸建设和技术升级的推动，公司智慧口岸业务增长迅速。2020年，在二十国集团领导人特别峰会及其他多项国内外重要会议上，习近平主席多次强调中国将坚定不移扩大改革开放，始终主张保持扩大开放的政策节奏，秉持合作共赢的信念立场，以“将改革开放进行到底”的精神迈向“十四五”时期经济社会发展新阶段。未来随着我国对外开放迈上新台阶、“一带一路”倡议的持续推进和国际贸易“单一窗口”进程不断深入，公司业务将迎来新的发展机遇，广度和深度都将进一步提高。在智能交通、智慧机场及其他智慧系统业务上，国家对新型基础设施建设的高度重视以及人工智能、大数据等新一代信息技术的迭代升级，推动城市交通、机场等领域向信息化、智能化不断发展，从而带来相关行业稳定的增长。综合来看，公司所处的行业不存在明显的周期性特征。

### 3. 公司所处行业的季节性特征

现阶段公司整体解决方案项目业务占公司收入的比例逐步提高，单个项目往往规模较大，交付时间和项目验收时点的不规律分布，或减轻或加重公司的季节性，导致各季度收入和利润的不均衡。

### 4. 公司所处的行业地位

公司作为智慧口岸的先行者，提出智慧口岸理念并付诸实践，成功将人工智能等新一代信息技术应用于口岸领域，首创了多项口岸智能查验产品，开创了口岸旅客查验、车辆查验及卫生检疫等领域智能查验的先河，推动了中国口岸信息化的发展。公司在智慧口岸领域深耕二十余年，已逐步成长为国内具有较强竞争力的智慧口岸查验系统整体解决方案提供商，并在行业内积累了良好的口碑和品牌知名度，“盛视”品牌已入选深圳知名品牌。公司产品已覆盖边检、海关等出入境旅客、货物及交通运输工具查验，智慧口岸查验系统整体解决方案已成功推广至全国40多个口岸。2020年3月公司经广东省科技厅认

定为广东省智慧口岸工程技术研究中心。

在口岸旅客查验领域，公司首创旅客自助查验系统，实现快速自助通关，开创全国口岸旅客自助通关先例，还最早推出了海关智慧旅检人脸识别系统、手提行李智能查验系统，提高了海关监管效能和旅客通关便利性。

在口岸车辆查验领域，公司首推车辆一站式查验系统，整合查验单位信息资源，实现车辆“一站式”快捷查验，开启口岸车辆联合查验先河。

在口岸卫生检疫领域，公司首推智能检疫查验系统，解决多年来旅客体温探测与精准拦截难题，实现自助查验、自动预警拦截，快速隔离拦截疫情旅客，保障国门安全。

除此之外，公司在国内较早创新研发的产品还包括视频防尾随系统、行李物品风险拦截系统、机场安检自助通道、智能验讫章管理等。

## 二、主要资产重大变化情况

### 1、主要资产重大变化情况

主要资产	重大变化说明
股权资产	无重大变化
固定资产	无重大变化
无形资产	无重大变化
在建工程	较年初增加 45.72%，主要系武汉盛视大楼投入增加所致
货币资金	较年初增加 218.19%，主要系发行新股，增加募集资金所致
应收票据	较年初增加 475.52%，主要系收到客户票据增加所致
应收账款	较年初增加 79.88%，主要系受疫情影响部分项目审计结算延迟、回款延后所致
预付款项	较年初增加 35.31%，主要系预付供应商货款增加所致
存货	较年初减少 33.74%，主要系本期收入增加结转项目成本所致
合同资产	较年初增加 48.55%，主要系新增验收项目未到期的质保金增加所致
一年内到期的非流动资产	较年初减少 62.15%，主要系一年内的长期应收款到期已收回所致
长期应收款	较年初减少 32.60%，主要系长期应收款到期已收回所致
递延所得税资产	较年初增加 56.91%，主要系信用减值损失计提增加所致
股本	较年初增加 33.33%，主要系发行新股增加股本所致
资本公积	较年初增加 1777.89%，主要系发行新股，股本溢价所致

### 2、主要境外资产情况

适用  不适用

## 三、核心竞争力分析

### 1. 技术研发优势

公司高度重视研发创新，在深圳、武汉两地分别设立了研发中心，2020年3月公司经广东省科技厅认定为广东省智慧口

岸工程技术研究中心。公司拥有软件研发、硬件研发、人工智能算法研发、智能视觉算法研发、嵌入式研发、结构工艺设计等各类人才，为公司不断推出智慧口岸、智能交通新产品、新应用，保持核心技术优势提供有力保障。

智慧口岸、智能交通、智慧机场涵盖的知识范围广，涉及人工智能、计算机、机电控制及自动化、电子信息工程、软件工程、通信工程等多学科。公司秉承创新精神，在产品研发管理、系统应用开发等方面均具有雄厚的实力。

以智慧口岸查验系统技术优势为例，主要体现在两个方面：

#### （1）硬件研发技术优势

公司长期专注于智慧口岸查验产品的创新研发，基于对客户需求的深度理解、对新技术在口岸领域应用的高度敏感，产品技术从X86硬件平台到嵌入式硬件平台的持续投入，已形成了以嵌入式硬件平台为主导，以AI处理器应用为核心的人工智能产品研发技术平台。

在产品研发过程中，公司积累了多项先进技术的深度应用经验，如应用于验讫章集中管理的定位追踪技术，应用于高性能闸机的伺服运动控制技术，应用于智能摄像机、机器人等嵌入式产品的FPGA并行实时数据处理技术、DSP多核协同处理技术、GPU并行计算技术、VPU神经网络加速技术、多自由度仿生手控制技术等。同时，依托在人工智能、智能算法方面的优势，公司开发了多项核心技术，如应用于十指指纹采集识别、复杂场景下的海量人脸识别的生物信息识别技术，基于深度学习的字符识别、车辆信息分析、行李物品分析、行为检测分析、旅客尾随检测的智能分析、声学场景识别及音频信号处理等技术。

#### （2）软件研发技术优势

基于智慧口岸查验业务需求，公司通过整合业务流程、集中管理产品线，依托软件开发及框架技术，实现了集业务处理、设备联动、警情分析及指挥调度于一体的一站式智能化管理平台，如边检勤务指挥管理平台、边检高分可视化管理平台、海关卫生检疫业务信息化平台、海关旅检风险防控平台等。

以上平台涵盖口岸部门核心需求，具有完善的业务功能，同时通过自有产品线的深度技术对接，形成全系统在线式状态交互、全流程业务数据处理，整体划一、全面监管，具有较强的不可替代性和较高的技术门槛。

依托自动化设计及控制、生物信息采集、嵌入式开发、图像视频信号处理、人工智能等应用技术为核心的研发及复杂应用场景下大量样本的训练、海量数据模型的不断学习、优化升级，公司积累了丰富的技术研发经验，为公司产品研发设计提供了有力支撑，保障了公司研发出具备持续竞争力的覆盖口岸通关旅客、交通运输工具、货物、邮件等全流程的智慧查验系统。

### 2. 整体解决方案优势

智慧口岸查验系统涉及对旅客、交通运输工具、货物、邮件等的全流程查验，涉及对象较多且出入境监管要求极高，因此智慧口岸查验系统的系统设计需要多个设备精准协同工作才能实现。

公司是行业内具有智慧口岸查验系统整体解决方案成功案例的公司，在该领域具有较强的综合竞争力。凭借强大的研发实力和长期积累的行业经验，公司可为用户提供更贴近实际需求和符合未来发展的整体解决方案。

公司聚焦口岸业务领域逾二十年，深度理解客户需求。公司的智慧口岸查验系统整体解决方案和产品涵盖从前端的设备到后端的系统，可快速应对客户多元化需求，同时承担边检、海关（含原检验检疫）等联检单位系统的建设和后台维护，可实现人员、行李、车辆、货物的联网管理、风险分析等，极大地提升了通关效率。公司具备整体解决方案设计技术，在多设备协同工作上具有技术优势。同时，基于完整的产品线整体设计技术，公司在智慧口岸整体建设、升级、改造业务中具备专业的整体架构设计、丰富的定制化预案、完备的后备技术保障能力。

公司智慧口岸查验系统遍布全国，部分产品销往境外市场。凭借在智慧口岸领域的优势积累，公司的业务范围已延伸至智能交通、智慧机场等领域。

### 3. 产品创新优势

公司自成立至今，一直致力于口岸信息化产品的研发与推广，很多产品都是最早或较早在全国推出，具有代表性的部分产品包括：

（1）旅客自助查验通道：2005年，公司研发生产的旅客自助查验通道率先在深圳罗湖口岸正式使用，开创了全国口岸旅客自助通关的新时代。

（2）“一站式”车辆验放系统：2005年，公司研发的“一站式”车辆验放系统首次在珠海市口岸局管辖口岸投入使用，为国内实现车辆联合验放自动通关产生了良好的示范作用。

(3) 边检智能验证台：2009年，公司首推边检智能验证台，首批产品在武汉、福州机场投入使用，提高了旅客人工查验的智能化水平。

(4) 智能检疫查验台：2015年，公司推出了智能检疫查验台，可实现精准拦截疫情防控对象。

(5) 海关智慧旅检人脸识别系统：2018年，公司首推海关智慧旅检人脸识别系统，提高了海关监管效能。

(6) 手提行李智能查验系统：2019年，公司首推手提行李智能查验系统，实现旅客与行李物品由人及物、由物及人的数字化关联，深度融合海关卫生检疫、行李物品查验业务，显著提高海关监管效能及提升旅客通关便利。

(7) 健康申报核验一体机：2020年，公司首推健康申报核验一体机，助力防疫抗疫。公司申报核验一体机产品荣获“2020当代好设计奖”（Contemporary Good Design Award）。

除此之外，公司在国内较早创新研发的产品还包括视频防尾随系统、行李物品风险拦截系统、机场安检自助通道、智能验章管理等产品，同时也取得了多项专利和软件著作权等自主知识产权。公司不断积累的技术优势和创新能力，可以快速转换为产品研发优势和市场竞争优势。公司“智慧口岸查验防控系统关键技术研发及产业化”项目荣获2020年度深圳市科技进步奖二等奖。

#### 4. 品牌优势

“盛视”品牌已经成为国内口岸和机场领域较具影响力和认知度的民族品牌。“盛视”品牌创立于1997年，是国内最早进入口岸领域的企业之一。自成立以来，公司始终坚持以产品为核心竞争力的品牌战略，在行业内积累了良好的口碑和品牌知名度，“盛视”品牌已入选深圳知名品牌，同时公司获得了政府部门授予的多项荣誉称号，包括2019-2020深圳500强企业、2019年度深圳市民营领军骨干企业、深圳市自主创新百强中小企业、深圳市自主创新标杆企业、2011-2013年深圳市重点软件企业、2014-2017年深圳市优秀软件企业、2010-2019年广东省诚信示范企业、2009-2019年广东省守合同重信用企业、2018/2019年度深圳市软件业务收入前百家企业等；公司的产品也取得行业内的多个奖项，包括智能验证台获得广东省高新技术产品证书，验章校正仪系统、车辆大数据联网应用平台、生物信息采集一体机研发项目等多项软件产品获得深圳市优秀软件产品、软件行业创新产品等奖项，智能交通综合管理平台、平安城市综合管理平台、雷达测速仪等产品获得ITS金狮奖，真实场景下的复杂海量人像分析关键技术研究项目、生物信息采集一体机研发项目等获得深圳企业创新纪录，在行业内形成了一定的品牌知名度。

#### 5. 市场优势

丰富的产品结构和初具规模的营销服务网络构成了公司一定的市场优势。在产品结构上，公司形成销售的软硬件产品达200多种，涵盖智慧口岸、智能交通等多个领域，能较为全面地满足客户各项需求。

在市场布局上，公司以深圳总部为依托，在全国设立了多个分公司和联络处。一方面有助于公司针对性地开展营销服务，充分了解并挖掘客户需求；另一方面有助于持续、及时、有效地为客户提供售后服务和技术支持，进一步增强客户黏性。

#### 6. 企业文化优势

员工是企业文化建设的主体，他们既是企业文化的创造者，也是企业文化的实践者。靠着事业的感召、价值的认同，公司聚集了一批具备专业能力的业务和技术精英。公司高度重视员工利益，推出了多样化的激励措施，提高员工的主人翁意识和归属感。公司核心员工团队较为稳定，管理人员平均工作年限为5年以上，核心管理团队平均入职年限15年以上，为公司持续稳定发展提供了有力保障。2020年7月，公司颁布《员工购房专项基金管理办法》，为员工在长期工作地购买首套商业住房自住时的首付款提供支持，进一步完善了员工福利体系建设。

经过多年的发展，公司沉淀了丰富的企业文化底蕴，在传承优秀企业文化的基础上，公司逐步提炼出“真诚、卓越、求实、创新”的企业精神，“让现在的客户省心、让未来的客户放心、让长期的客户安心”的经营理念等企业文化体系，以对员工、客户、股东高度负责的态度开展经营。

## 第四节 经营情况讨论与分析

### 一、概述

2020年，国内外经济形势复杂多变，新冠肺炎疫情形势严峻，全球经济遭受重创，公司所处行业不可避免地遭受到一定程度冲击。受疫情影响，公司部分已签订的合同项目推迟启动，项目交付、验收效率下降，客户的投资需求有所延缓，整体业务开展不及预期。同时因部分项目结算回款延后，公司计提的坏账准备增加；为拓展业务领域，报告期内公司持续加大研发投入，研发费用上升，对当期利润造成了一定影响。报告期内，公司实现营业收入93,510.99万元，同比增长15.82%；归属于上市公司股东的净利润22,439.41万元，同比增长5.30%。

但在复杂形势下，作为人工智能智慧口岸应用领域领先企业，公司及全体盛视人攻坚克难，砥砺前行，在逆境中也取得一定可喜成绩：增量市场取得新突破，新签重大项目数量和单项合同金额均创新高；防疫抗疫产品高效产出，新产品研发和市场快速响应机制进一步完善；荣誉、奖项不断，品牌影响力持续提升；登陆资本市场，开启新征程。

报告期内，公司各项业务进展情况如下：

#### （一）主营业务稳定发展，市场地位进一步提升

##### 1. 智慧口岸业务

报告期内，凭借对客户需求的深度理解，强大的研发实力，高质量、性能稳定的产品，及时、专业、高效的服务，公司智慧口岸业务稳步推进，市场优势进一步凸显。在项目交付方面，2020年第一季度，受新冠肺炎疫情影响，人员流动受限，项目交付延期，随着疫情逐步得到控制，各项目逐步有序推进。报告期内，珠海横琴口岸、青岛胶东国际机场口岸、香格里拉机场口岸等项目顺利交付，其中，青岛胶东国际机场是公司智慧口岸整体解决方案的又一重点项目，标志着公司智慧口岸建设的水平再上新台阶。受疫情冲击，公司部分项目虽完成现场工作，但交付验收延迟，对报告期的收入确认造成了一定影响。

在新项目开拓方面，公司成功承接成都天府国际机场口岸项目、海口美兰机场T2航站楼项目、贵阳龙洞堡国际机场T3航站楼项目、济南机场北指廊改造项目等重大项目，上述重大项目为公司智慧口岸查验系统整体解决方案的再次落地应用，其中成都天府国际机场口岸项目合同金额为4.08亿元，该项目使用了公司自主研发的多项创新产品，是截至目前采购公司产品类别最全的整体解决方案项目，在公司智慧口岸查验系统整体解决方案的应用推广中具有标杆性意义。报告期内，公司新签重大项目数量和单项合同金额均创历年新高。一系列重大项目的承接，进一步彰显了公司的综合实力，巩固了公司的市场地位。

##### 2. 智能交通

经过近几年的积累，公司智能交通业务竞争力不断增强，公司荣获深圳市智能交通行业协会2019-2020年度中国智能交通技术创新奖（多功能综合执法仪），并被协会评为2019年第八届中国智能交通三十强企业。报告期内，公司承建的“恩施州智慧交通暨公安交通集成指挥平台项目”和自主研发的公安交通集成指挥平台专网版通过交付验收，并得到了用户高度认可。同时，公司持续深化与华为在智能交通领域的战略合作，双方在合作方式、应用推广、产品研发等方面开展了更为深入的探讨与合作，取得了较大突破，继北京二环路内核心区域智慧电子警察项目之后，在广东、福建、河南、河北、甘肃等地的公安交警项目顺利完成了交付。公司将继续利用技术优势，聚焦智能交通场景化，提供行业差异化产品和系统，为助力智慧城市建设贡献盛视力量。

##### 3. 智慧机场

基于在智慧口岸的技术积累和核心技术的延伸应用，公司开发出满足机场多个场景使用需求的产品和系统，报告期内，公司智慧系统和产品在智慧机场场景的应用取得了较大的进展：公司首创的自助安检系统继在虹桥机场全国首家获批使用后，于2020年7月在昆明长水机场再次投入使用。昆明长水机场是西南地区第一家、全国第五家自助安检项目经民航局批复的机场，也是目前中国民航机场自助安检系统建设规模较大的机场之一。公司创新研发的过境旅客国际中转通道系统成功应用于首都机场T3航站楼项目、上海浦东国际机场T2中转过境系统项目，较大提高了国际中转效率并提升了旅客的过境体验。

同时公司承建了香港国际机场中转区域旅客查验通道、自助登机通道、机场员工通道等项目，在此基础上，公司针对新冠肺炎疫情研发的AI红外测温解决方案从国内外多家方案中脱颖而出，成功进入香港国际机场，有效满足了香港国际机场安检通道大规模快速测温的需求。一系列标杆项目的落地，有效扩大了公司的市场影响力，为公司在智慧机场领域的业务拓展奠定了坚实基础。

## （二）勇担国门卫士重任，助力防疫抗疫

作为国门卫士，公司致力于为口岸管理提供高效高质量的产品和解决方案，以提升监管效能，守卫国门安全。新冠肺炎疫情爆发期间，公司员工不惧疫情，技术支持团队坚守全国各地口岸现场，确保设备有效运转。同时口岸作为疫情防控的第一线，严峻复杂的防控环境和形势对口岸查验和管理提出了新的更高要求。作为智慧口岸领域专业研发企业，公司研发团队第一时间即启动研发进程，夜以继日，凭借对客户需求的深刻理解、快速的客户需求响应机制、扎实的技术实力和高效的研发能力、显著的技术和平台优势，针对口岸管理疫情防控特定需求，率先推出了健康申报核验一体机、驾驶员智慧验放系统、智能防疫机器人等防疫产品，并陆续在全国各大口岸、机场投入使用，有效缓解了口岸工作人员工作压力，改善了旅客通关环境。公司的防疫抗疫工作获得了相关政府部门的认可：广东省工业和信息化厅将公司列为第一批支撑疫情防控和复工复产复课的数字技术产品和解决方案企业，深圳市福田区认定公司为防疫抗疫产品研发生产企业。同时公司获得口岸用户单位的高度认可，多家客户单位发来感谢信或表扬信，感谢公司提供的优质服务。随着疫情进入常态化阶段，公司相关防疫抗疫产品的规模化销售稳步推进中。公司将持续跟踪客户需求，为口岸疫情防控提供全方位技术支撑，助力打赢防疫抗疫攻坚战。

## （三）优化研发体系，持续加大自主创新投入

报告期内，公司结合自身研发技术储备及行业发展需求，成立了新技术研究院，制定研发总体规划，进一步完善和优化研发体系架构，持续深耕行业领先技术，以加强公司技术储备，形成持续创新发展的内在动力。报告期内，公司经广东省科技厅认定为广东省智慧口岸工程技术研究中心。同时公司始终坚持“客户没想到的，我们要想到；客户想到的，我们要做到”的理念，持续加大对人工智能、大数据、物联网等技术的研发投入，聚焦和快速响应客户需求，不断推陈出新、迭代升级，公司在售两百多款自主研发产品每年都将进行升级，为客户提供更高效更高质量的产品和解决方案，满足客户需求，持续提升公司产品和服务的竞争力和客户满意度。报告期内，公司申请了软件能力成熟度CMMI 5级（最高级）评估认证，并于2021年3月取得CMMI 5级评估认证证书。

在口岸产品和解决方案研发方向，公司全面践行布局产业AI赋能的研发理念，先后推出全自动智能施封系统、健康申报核验系统、多国语言翻译系统、防疫机器人、喷洒消毒机器人等自主研发产品，实现了机器替代人工、智能辅助监管的目标。此外，公司快速全面落地疫情防控系统和海关快件查验系统，实现口岸旅客快速通关和快件安全报关，大量减少人员非必要接触，赢得客户赞誉。报告期内，公司“智慧口岸查验防控系统关键技术研发及产业化”项目荣获2020年度深圳市科技进步奖二等奖，此外该项目通过了科技部授权机构的科技成果评价。专家组一致认为该项目总体技术达到国内领先水平，其中口岸视频防尾随检测和集装箱检测技术达到国际先进水平。公司“申报核验一体机”产品荣获“2020当代好设计奖”，并率先在上海机场成功推出使用。公司自主设计的“机场口岸智慧系统整体解决方案”荣获“2019-2020年度民航互联网技术优秀解决方案”称号。

在智能交通产品方向，公司与华为深度合作，坚持高标准、严要求，积极响应相关智慧交通项目系统需求，产品满足华为产品质量标准及安全要求，进一步完善了公司质量控制体系和供应链体系。同时，以大数据为依托、以决策指挥为中心的智能交通集成指挥平台，构建交管大脑，在疏堵保畅、惠及民生、助力经济发展等方面形成了自己独特的优势。在移动执法领域，公司陆续研发了应急占道抓拍系统、公交占道抓拍系统、测速抓拍系统等多款新产品，进一步巩固了公司在这一细分领域的市场领先地位。

在基础技术研发方向，公司首次参加声学场景识别与事件检测国际行业顶级赛事，与腾讯多媒体实验室、英特尔、韩国电信研究院等世界知名企业、研究机构，以及清华大学、香港中文大学、电子科技大学、韩国首尔大学等国内外顶尖高校同台竞技，在参加人数最多、竞争最激烈的Task 1a“跨设备声学场景分类”任务中，公司取得了团队排名国内第二、国际第四的佳绩，展现了公司在人工智能领域的研发水平。此外，公司还在人脸识别、人脸属性检测、旅客行为分析、车牌识别（特别是境外车牌的识别）、行李箱包智能识别、人包智能绑定、车底藏人自动检测、空箱检测等领域开展了深入的研究和广泛的应用。

报告期内，公司获得授权专利164项，软件著作权185项；截至报告期末，公司合计获得授权专利229项，软件著作权358项。

#### （四）高度重视品牌建设，持续加码品牌价值

公司深耕智慧口岸二十余年，在行业内积累了较高的品牌知名度和美誉度。报告期内，公司通过不断完善产品矩阵，优化产品性能，及时高效响应客户需求，有效提升产品核心竞争力和客户满意度，持续增加品牌附加值，公司产品和品牌价值得到相关部门和市场的高度认可。报告期内，“盛视”品牌入选深圳知名品牌，并荣获2020（第四届）中国品牌博鳌峰会“中国自主品牌500强”和“中国（行业）标志品牌”；在深圳经济特区成立40周年之际，《深圳特区A股上市公司可持续发展创新报告》发布，公司与招商蛇口、中国平安、顺丰控股等深圳知名企业共同获评“深圳特区A股上市公司综合实力40强”，排名第20位；在福布斯发布的《2020福布斯亚洲中小上市企业榜》中，公司成为56家上榜的中国企业之一。同时，报告期内，公司受邀参加各大口岸、机场、交通建设活动，并先后参加“四新”项目启动暨深圳智能制造中心开工仪式、第五届全国民航“互联网+”智慧机场建设峰会、“2020（第四届）中国品牌博鳌峰会”、第二十二届中国国际高新技术成果交易会暨“未来科技峰会暨中关村——粤港澳大湾区协同创新交流会”、“2020第十二届民航互联网大会”、2020中国民用机场建设年度峰会等行业高端会议，进一步增强了行业影响力。

“盛视”品牌已成为公司持续稳定发展的强大推力，公司将持续加强品牌建设，塑造良好的品牌形象，进一步发挥品牌效应，利用品牌优势将公司做大做强。

#### （五）成功登陆资本市场，发展步入新阶段

2020年5月25日，公司在深圳证券交易所正式挂牌上市，成功登陆资本市场，迎来发展新机遇。公司首次公开发行股票人民币普通股（A股）股票3,156万股，募集资金净额为人民币10.37亿元，为公司重大项目实施提供了有力资金支持，以进一步增强公司研发实力、项目交付能力以及营销和技术支持能力。同时，公司的成功上市为公司发展提供了新的平台，全面提升了公司的品牌影响力、融资能力、人才吸引力，推动公司发展步入全新阶段，为公司全面实施“成为国内领先、世界一流的智慧系统服务商和智能产品提供商”的发展战略奠定坚实基础。报告期内，以上市为契机，公司在内部控制、管理体系等方面进行了完善，有效提升了规范运作和公司治理水平。

## 二、主营业务分析

### 1、概述

参见“经营情况讨论与分析”中的“一、概述”相关内容。

### 2、收入与成本

#### （1）营业收入构成

单位：元

	2020年		2019年		同比增减
	金额	占营业收入比重	金额	占营业收入比重	
营业收入合计	935,109,861.04	100%	807,386,424.94	100%	15.82%
分行业					
软件与信息技术服务	934,902,787.06	99.98%	806,603,669.24	99.90%	15.91%
其他业务	207,073.98	0.02%	782,755.70	0.10%	-73.55%
分产品					

智慧口岸查验系统解决方案	880,617,650.12	94.17%	799,280,837.24	99.00%	10.18%
智能交通及其他	54,285,136.94	5.81%	7,322,832.00	0.90%	641.31%
其他业务	207,073.98	0.02%	782,755.70	0.10%	-73.55%
分地区					
华东	165,037,615.40	17.65%	216,762,328.04	26.85%	-23.86%
华南	425,565,422.72	45.51%	187,023,832.91	23.16%	127.55%
华中	43,674,741.84	4.67%	81,871,568.34	10.14%	-46.65%
华北	83,897,949.98	8.97%	96,973,301.90	12.01%	-13.48%
东北	30,139,962.15	3.22%	21,555,003.81	2.67%	39.83%
西北	37,238,374.99	3.98%	142,903,166.45	17.70%	-73.94%
西南	141,540,717.78	15.14%	50,474,196.32	6.25%	180.42%
港澳台地区	8,015,076.18	0.86%	9,823,027.17	1.22%	-18.41%

公司需遵守《深圳证券交易所行业信息披露指引第 12 号——上市公司从事软件与信息技术服务业务》的披露要求

单位：元

	2020 年度				2019 年度			
	第一季度	第二季度	第三季度	第四季度	第一季度	第二季度	第三季度	第四季度
营业收入	154,179,236.17	283,890,273.90	196,518,339.80	300,522,011.17	178,113,012.68	177,522,636.98	155,581,838.92	296,168,936.36
归属于上市公司股东的净利润	43,266,111.42	72,166,174.61	38,462,370.03	70,499,487.44	50,154,960.59	48,599,334.04	36,792,252.72	77,551,326.64

说明经营季节性（或周期性）发生的原因及波动风险

公司营业收入存在季节性波动的特征，主要是由于公司业务主要面向政府机关和国有企业等，受客户对具体项目交付时点要求的影响，单个大型项目的交付验收带来公司收入的季节性波动。

## （2）占公司营业收入或营业利润 10%以上的行业、产品或地区情况

√ 适用 □ 不适用

公司需遵守《深圳证券交易所行业信息披露指引第 12 号——上市公司从事软件与信息技术服务业务》的披露要求

单位：元

	营业收入	营业成本	毛利率	营业收入比上年同期增减	营业成本比上年同期增减	毛利率比上年同期增减
分客户所处行业						
软件与信息技术服务	934,902,787.06	498,491,508.21	46.68%	15.91%	17.80%	-0.86%
分产品						
智慧口岸查验系	880,617,650.12	461,696,502.37	47.57%	10.18%	10.59%	-0.20%

统解决方案						
分地区						
华东	165,037,615.40	81,377,858.11	50.69%	-23.86%	-22.69%	-0.75%
华南	425,565,422.72	223,987,200.84	47.37%	127.55%	131.27%	-0.85%
西南	141,540,717.78	72,533,705.56	48.75%	180.42%	228.38%	-7.48%

公司主营业务数据统计口径在报告期发生调整的情况下，公司最近 1 年按报告期末口径调整后的主营业务数据

适用  不适用

### (3) 公司实物销售收入是否大于劳务收入

是  否

### (4) 公司已签订的重大销售合同截至本报告期的履行情况

适用  不适用

公司需遵守《深圳证券交易所行业信息披露指引第 12 号——上市公司从事软件与信息技术服务业务》的披露要求  
单一销售合同金额占公司最近一个会计年度经审计营业收入 30% 以上且金额超过 5000 万元的正在履行的合同情况

适用  不适用

单位：元

项目名称	合同金额	业务类型	项目执行进度	本期确认收入	累计确认收入	回款情况	项目进展是否达到计划进度或预期	未达到计划进度或预期的原因
美兰机场 T2 国际航站楼查验配套设施建设项目（美兰）	143,315,000.00	智慧口岸查验系统解决方案	正在履行中	0.00	0.00	0.00	是	
成都天府国际机场口岸检查检验及配套设施项目（航站楼现场部分）	407,698,850.77	智慧口岸查验系统解决方案	正在履行中	0.00	0.00	0.00	是	

注：以上为截至 2020 年 12 月 31 日的合同进度。

### (5) 营业成本构成

行业和产品分类

单位：元

行业分类	项目	2020 年		2019 年		同比增减
		金额	占营业成本比重	金额	占营业成本比重	
软件与信息技术服务	直接材料	424,835,438.79	85.21%	356,981,845.63	84.33%	19.01%
	直接人工	24,951,319.44	5.01%	21,399,740.73	5.06%	16.60%
	制造费用	16,696,036.87	3.35%	16,542,871.25	3.91%	0.93%
	实施费用	32,008,713.11	6.42%	28,247,462.24	6.67%	13.32%
其他业务	其他费用	31,285.00	0.01%	119,013.22	0.03%	-73.71%
合计		498,522,793.21	100.00%	423,290,933.07	100.00%	17.77%

单位：元

产品分类	项目	2020 年		2019 年		同比增减
		金额	占营业成本比重	金额	占营业成本比重	
智慧口岸查验系统解决方案	直接材料	391,033,352.62	78.44%	352,044,270.01	83.16%	11.08%
	直接人工	23,898,910.33	4.79%	21,268,574.18	5.02%	12.37%
	制造费用	15,651,231.11	3.14%	16,276,105.42	3.85%	-3.84%
	实施费用	31,113,008.31	6.24%	27,883,802.04	6.59%	11.58%
智能交通及其他	直接材料	33,802,086.17	6.78%	4,937,575.62	1.17%	584.59%
	直接人工	1,052,409.11	0.21%	131,166.55	0.03%	702.35%
	制造费用	1,044,805.76	0.21%	266,765.83	0.06%	291.66%
	实施费用	895,704.80	0.18%	363,660.20	0.09%	146.30%
其他业务	其他费用	31,285.00	0.01%	119,013.22	0.03%	-73.71%
合计		498,522,793.21	100.00%	423,290,933.07	100.00%	17.77%

说明

无

公司需遵守《深圳证券交易所行业信息披露指引第 12 号——上市公司从事软件与信息技术服务业务》的披露要求

主营业务成本构成

单位：元

成本构成	本报告期		上年同期		同比增减
	金额	占营业成本比重	金额	占营业成本比重	
直接材料	424,835,438.79	85.22%	356,981,845.63	84.35%	19.01%
直接人工	24,951,319.44	5.01%	21,399,740.73	5.06%	16.60%
制造费用	16,696,036.87	3.35%	16,542,871.25	3.91%	0.93%
实施费用	32,008,713.11	6.42%	28,247,462.24	6.68%	13.32%
小计	498,491,508.21	100.00%	423,171,919.85	100.00%	17.80%

**(6) 报告期内合并范围是否发生变动**

□ 是 √ 否

**(7) 公司报告期内业务、产品或服务发生重大变化或调整有关情况**

□ 适用 √ 不适用

**(8) 主要销售客户和主要供应商情况**

公司主要销售客户情况

前五名客户合计销售金额（元）	436,613,344.65
前五名客户合计销售金额占年度销售总额比例	46.69%
前五名客户销售额中关联方销售额占年度销售总额比例	0.00%

公司前 5 大客户资料

序号	客户名称	销售额（元）	占年度销售总额比例
1	客户一	245,376,527.00	26.24%
2	客户二	79,498,750.32	8.50%
3	客户三	45,170,422.92	4.83%
4	客户四	36,757,909.90	3.93%
5	客户五	29,809,734.51	3.19%
合计	--	436,613,344.65	46.69%

主要客户其他情况说明

□ 适用 √ 不适用

公司主要供应商情况

前五名供应商合计采购金额（元）	78,143,865.31
前五名供应商合计采购金额占年度采购总额比例	20.50%
前五名供应商采购额中关联方采购额占年度采购总额比例	0.00%

公司前 5 名供应商资料

序号	供应商名称	采购额（元）	占年度采购总额比例
1	供应商一	19,413,113.64	5.09%
2	供应商二	17,355,128.24	4.55%
3	供应商三	15,039,588.07	3.95%
4	供应商四	13,760,477.72	3.61%
5	供应商五	12,575,557.64	3.30%

合计	--	78,143,865.31	20.50%
----	----	---------------	--------

主要供应商其他情况说明

适用  不适用

### 3、费用

单位：元

	2020 年	2019 年	同比增减	重大变动说明
销售费用	68,191,506.35	55,574,145.45	22.70%	主要系公司扩大销售渠道，本期市场拓展发生的人力成本和费用较同期增加；受疫情影响，销售人员因业务需要出差隔离的费用增加所致
管理费用	33,130,744.51	29,800,435.62	11.18%	主要系本期人员工资增加所致
财务费用	-3,489,797.22	-1,414,737.37	-146.67%	主要系本期利息收入增加所致
研发费用	82,507,363.06	64,370,445.38	28.18%	主要系本期公司加大基础研究投入所致

### 4、研发投入

适用  不适用

报告期内，公司持续加大对人工智能、大数据、物联网等技术的研发投入，在巩固现有业务领域技术优势的基础上，开展延伸领域的技术攻关，为拓展业务领域奠定坚实基础，同时引入高端技术人才，打造行业内领先的研发团队。报告期内，公司获得授权专利164项，软件著作权185项；截至报告期末，公司合计获得授权专利229项，软件著作权358项，另还有多项专利申请已受理。

公司研发投入情况

	2020 年	2019 年	变动比例
研发人员数量（人）	422	336	25.60%
研发人员数量占比	44.89%	40.29%	4.60%
研发投入金额（元）	82,507,363.06	64,370,445.38	28.18%
研发投入占营业收入比例	8.82%	7.97%	0.85%
研发投入资本化的金额（元）	0.00	0.00	0.00%
资本化研发投入占研发投入的比例	0.00%	0.00%	0.00%

研发投入总额占营业收入的比重较上年发生显著变化的原因

适用  不适用

研发投入资本化率大幅变动的原因及其合理性说明

适用  不适用

## 5、现金流

单位：元

项目	2020 年	2019 年	同比增减
经营活动现金流入小计	765,950,048.93	736,131,049.22	4.05%
经营活动现金流出小计	721,057,769.97	628,715,475.53	14.69%
经营活动产生的现金流量净额	44,892,278.96	107,415,573.69	-58.21%
投资活动现金流入小计	2,586,353,438.81	650,552,751.03	297.56%
投资活动现金流出小计	2,581,910,755.52	648,242,401.16	298.29%
投资活动产生的现金流量净额	4,442,683.29	2,310,349.87	92.29%
筹资活动现金流入小计	1,066,084,196.34	56,162,593.33	1,798.21%
筹资活动现金流出小计	36,034,086.84	284,576.53	12,562.35%
筹资活动产生的现金流量净额	1,030,050,109.50	55,878,016.80	1,743.39%
现金及现金等价物净增加额	1,079,363,407.26	165,808,163.04	550.97%

相关数据同比发生重大变动的主要影响因素说明

适用  不适用

(1) 经营活动产生的现金流量净额较上年同期减少58.21%，主要系受疫情影响本期回款延后以及公司进一步加大研发投入支出所致。

(2) 投资活动现金流入较上年同期增加297.56%，主要系本期购买银行理财产品本金增加以及理财产品到期赎回金额增加所致。

(3) 投资活动现金流出较上年同期增加298.29%，主要系本期收到募集资金，购买银行理财产品本金增加所致。

(4) 投资活动产生的现金流量净额较上年同期增加92.29%，主要系本期购买银行理财产品收益增加影响所致。

(5) 筹资活动现金流入较上年同期增加1,798.21%，主要系本期公司上市收到募集资金影响所致。

(6) 筹资活动现金流出较上年同期增加12,562.35%，主要系本期公司上市支付发行费用所致。

(7) 筹资活动产生的现金流量净额较上年同期增加1,743.39%，主要系本期公司上市收到募集资金影响所致。

(8) 现金及现金等价物净增加额较上年同期增加550.97%，主要系本期公司上市收到募集资金影响所致。

报告期内公司经营活动产生的现金净流量与本年度净利润存在重大差异的原因说明

适用  不适用

本报告期主要系受疫情影响部分项目审计结算延迟、回款延后以及公司进一步加大研发投入支出等因素，导致经营活动产生的现金流量净额与净利润存在重大差异。

## 三、非主营业务分析

适用  不适用

单位：元

	金额	占利润总额比例	形成原因说明	是否具有可持续性

投资收益	15,569,287.68	6.08%	主要系本期购买银行理财收益	是
公允价值变动损益	0.00	0.00%		否
营业外收入	29,000.88	0.01%	主要系本期卖废料收入	否
营业外支出	421,964.91	0.16%	主要系本期对外防疫抗疫物资捐赠	否
其他收益	20,476,282.97	8.00%	主要系增值税退税收入及与经营活动相关的政府补助收入	是
信用减值损失（损失以“-”号填列）	-27,229,326.37	-10.64%	主要系受疫情和结算周期影响，部分项目回款延后，根据公司会计政策计提应收款项的坏账	是
资产减值损失（损失以“-”号填列）	-3,753,959.06	-1.47%	主要系根据公司会计政策计提质保金减值准备	是

#### 四、资产及负债状况分析

##### 1、资产构成重大变动情况

公司 2020 年起首次执行新收入准则或新租赁准则且调整执行当年年初财务报表相关项目适用

单位：元

	2020 年末		2020 年初		比重增减	重大变动说明
	金额	占总资产比例	金额	占总资产比例		
货币资金	1,574,237,282.26	63.73%	494,742,424.35	39.48%	24.25%	主要系本期发行新股，增加募集资金所致
应收账款	480,353,048.04	19.45%	267,041,772.25	21.31%	-1.86%	主要系本期受疫情影响部分项目审计结算延迟、回款延后所致
存货	210,541,974.51	8.52%	317,735,313.49	25.35%	-16.83%	主要系本期主营业务收入增加结转成本所致
投资性房地产		0.00%		0.00%	0.00%	
长期股权投资		0.00%		0.00%	0.00%	
固定资产	42,049,526.86	1.70%	35,967,258.10	2.87%	-1.17%	
在建工程	613,646.76	0.02%	421,104.75	0.03%	-0.01%	
短期借款	990,792.00	0.04%	56,195,176.66	4.48%	-4.44%	主要系本期银行保理融资到期所致
长期借款		0.00%		0.00%	0.00%	
合同资产	67,715,154.03	2.74%	45,583,481.13	3.64%	-0.90%	
应付票据	121,106,085.73	4.90%	129,102,580.65	10.30%	-5.40%	

应付账款	117,541,011.07	4.76%	132,114,227.33	10.54%	-5.78%	
股本	126,240,000.00	5.11%	94,680,000.00	7.55%	-2.44%	
资本公积	1,061,738,787.98	42.98%	56,538,787.98	4.51%	38.47%	主要系本期发行新股，股本溢价所致

## 2、以公允价值计量的资产和负债

适用  不适用

## 3、截至报告期末的资产权利受限情况

报告期末其他货币资金系使用受限的保函保证金1,003,629.90元。

## 五、投资状况分析

### 1、总体情况

适用  不适用

### 2、报告期内获取的重大的股权投资情况

适用  不适用

### 3、报告期内正在进行的重大的非股权投资情况

适用  不适用

### 4、金融资产投资

#### (1) 证券投资情况

适用  不适用

公司报告期不存在证券投资。

#### (2) 衍生品投资情况

适用  不适用

公司报告期不存在衍生品投资。

### 5、募集资金使用情况

适用  不适用

**(1) 募集资金总体使用情况**

√ 适用 □ 不适用

单位：万元

募集年份	募集方式	募集资金总额	本期已使用募集资金总额	已累计使用募集资金总额	报告期内变更用途的募集资金总额	累计变更用途的募集资金总额	累计变更用途的募集资金总额比例	尚未使用募集资金总额	尚未使用募集资金用途及去向	闲置两年以上募集资金金额
2020 年	首次公开发行股票	103,676.00	11,447.98	11,447.98	0.00	0.00	0.00%	92,228.02	尚未使用的募集资金存储于相关银行募集资金专用账户, 以及用于购买短期理财产品	0.00
合计	--	103,676.00	11,447.98	11,447.98	0.00	0.00	0.00%	92,228.02	--	0.00

**募集资金总体使用情况说明**

经中国证券监督管理委员会《关于核准盛视科技股份有限公司首次公开发行股票的批复》（证监许可[2020]663号）文件核准，公司首次公开发行人民币普通股（A股）股票 3,156 万股，发行价格为人民币 36.81 元/股，本次募集资金总额为人民币 1,161,723,600.00 元，扣除发行费用（不含增值税）人民币 124,963,600.00 元后，实际募集资金净额为人民币 1,036,760,000.00 元。上述募集资金到账后，天健会计师事务所（特殊普通合伙）于 2020 年 5 月 20 日对公司首次公开发行股票的募集资金到位情况进行了审验，并出具了《验资报告》（天健验[2020]7-37 号）。

截至 2020 年 12 月 31 日，公司募投项目使用募集资金 114,479,832.64 元，公司募集资金账户余额为 935,522,002.28 元，其中：募集资金购买短期理财产品收益 9,096,575.36 元，银行存款利息收入扣除银行手续费等后的净额为 4,145,259.56 元，尚未使用募集资金余额为 922,280,167.36 元。

**(2) 募集资金承诺项目情况**

√ 适用 □ 不适用

单位：万元

承诺投资项目和超募资金投向	是否已变更项目(含部分变更)	募集资金承诺投资总额	调整后投资总额(1)	本报告期投入金额	截至期末累计投入金额(2)	截至期末投资进度(3)=(2)/(1)	项目达到预定可使用状态日期	本报告期实现的效益	是否达到预计效益	项目可行性是否发生重大变化
<b>承诺投资项目</b>										
基于人工智能的智慧口岸系统研发及产业化项目	否	71,129.00	71,129.00	9,485.50	9,485.50	13.34%	2022 年 06 月 30 日	不适用	不适用	否
研发中心升级建设项	否	20,157.00	20,157.00	62.52	62.52	0.31%	2023 年	不适用	不适用	否

目							06月30日			
营销服务网络升级建设项目	否	12,390.00	12,390.00	1,899.96	1,899.96	15.33%	2023年06月30日	不适用	不适用	否
承诺投资项目小计	--	103,676.00	103,676.00	11,447.98	11,447.98	--	--	--	--	--
合计	--	103,676.00	103,676.00	11,447.98	11,447.98	--	--	--	--	--
未达到计划进度或预计收益的情况和原因（分具体项目）	根据公司募集资金投资计划，研发中心升级建设项目资金和基于人工智能的智慧口岸系统研发及产业化项目的部分资金用途为建设武汉研发基地。受疫情和当地审批流程影响，武汉研发基地报建审批进展缓慢，导致投资进度较慢。截至本报告披露日，项目方案已通过规划部门审核。公司将加强与当地相关部门的沟通，加速推进项目实施。									
项目可行性发生重大变化的情况说明	不适用									
超募资金的金额、用途及使用进展情况	不适用									
募集资金投资项目实施地点变更情况	不适用									
募集资金投资项目实施方式调整情况	不适用									
募集资金投资项目先期投入及置换情况	适用 截至2020年5月31日，公司以自筹资金预先投入募集资金投资项目的实际投资金额为人民币7,234.81万元。公司于2020年6月22日召开第二届董事会第十一次会议和第二届监事会第六次会议，并于2020年7月9日召开2020年第二次临时股东大会审议通过了《关于使用募集资金置换预先已投入募投项目自筹资金的议案》，同意公司使用募集资金人民币7,234.81万元置换预先投入募投项目的自筹资金人民币7,234.81万元。天健会计师事务所（特殊普通合伙）出具了《关于盛视科技股份有限公司以自筹资金预先投入募投项目的鉴证报告》（天健审（2020）7-738号），独立董事和保荐机构发表了明确同意意见。募集资金置换工作已于2020年7月14日完成。									
用闲置募集资金暂时补充流动资金情况	不适用									
项目实施出现募集资金结余的金额及原因	不适用									
尚未使用的募集资金用途及去向	截至2020年12月31日，尚未使用的募集资金结余于募集资金专户。									
募集资金使用及披露中存在的问题或其他情况	无									

### (3) 募集资金变更项目情况

适用  不适用

公司报告期不存在募集资金变更项目情况。

## 六、重大资产和股权出售

### 1、出售重大资产情况

适用  不适用

公司报告期未出售重大资产。

### 2、出售重大股权情况

适用  不适用

## 七、主要控股参股公司分析

适用  不适用

主要子公司及对公司净利润影响达 10% 以上的参股公司情况

单位：万元

公司名称	公司类型	主要业务	注册资本	总资产	净资产	营业收入	营业利润	净利润
深圳盛视	子公司	软件开发	6,500.00	4,904.93	2,022.63	5,404.29	295.27	295.27

报告期内取得和处置子公司的情况

适用  不适用

主要控股参股公司情况说明

报告期内，公司于2020年5月28日召开第二届董事会第十次会议，审议通过了《关于使用自有资金对全资子公司增资的议案》，公司使用自有资金对全资子公司深圳盛视以现金方式增加认缴注册资本人民币3,500万元，深圳盛视的注册资本由人民币3,000万元增至人民币6,500万元。报告期内，公司完成了深圳盛视注册资本的工商变更手续。

## 八、公司控制的结构化主体情况

适用  不适用

## 九、公司未来发展的展望

### (一) 行业发展格局和趋势

#### 1. 智慧口岸

口岸是一个国家对外交往的门户，在我国改革开放中发挥了巨大作用。2015年3月，国家发布了《推动共建丝绸之路经济带和21世纪海上丝绸之路的愿景与行动》，提出秉持和平合作、开放包容、互学互鉴、互利共赢的理念，全方位推进务实合作，打造各国政治互信、经济融合、文化包容的利益共同体、命运共同体和责任共同体，根据“一带一路”走向，共同打造国际经济合作走廊，共同建设通畅安全高效的运输大通道。“一带一路”战略的实施推动我国步入“引进来”与“走出去”并重的新阶段。在优化口岸开放布局、完善口岸综合功能、提升通关服务效能、大力发展口岸经济等新形势下，我国部分口

岸开始试点“两地一检”、“一地两检”、“合作查验”通关新模式，加强和促进与周边国家口岸的互联互通。通过开放型经济走向全球经济的中心大国，增强与世界各国的交流、合作、互动，建设新型国际合作关系，已是大势所趋，也是我国持续发展的动力所在。“一带一路”倡议的落地意味着我国口岸事业将迎来新的机遇。

#### (1) 新建、扩建口岸带来持续需求

根据国家口岸办的相关数据统计，截至2020年5月31日，全国共有经国务院批准对外开放口岸310个（不含暂未获批永久开放的临时口岸）。随着“一带一路”战略实施，新建口岸数量将不断增加。以目前公司业务占比较高的航空口岸为例。根据中国民航总局发布的《中国民用航空发展第十三个五年规划》，民航机场数量稳步增加，到2020年，我国民用机场数量达到260个左右（暂未见机场数量的官方最新统计数据）。根据国家发改委、中国民航局、各地政府和机场网站对外公开信息以及招商证券的统计，“十四五”期间拟加快实施10个枢纽机场的改扩建工程，未来五年我国有新建/改扩建计划的国际机场数达49个。

“十三五”期间，我国智慧口岸建设取得突出成果，通关效率和旅客通关体验有了明显提升。根据国家口岸办的相关报道，目前国家口岸发展“十四五”规划正在编制中，并已确定将打造新时代“平安口岸、效能口岸、智慧口岸、法治口岸”作为未来规划方向。打造智慧口岸已成为口岸建设的必然选择。

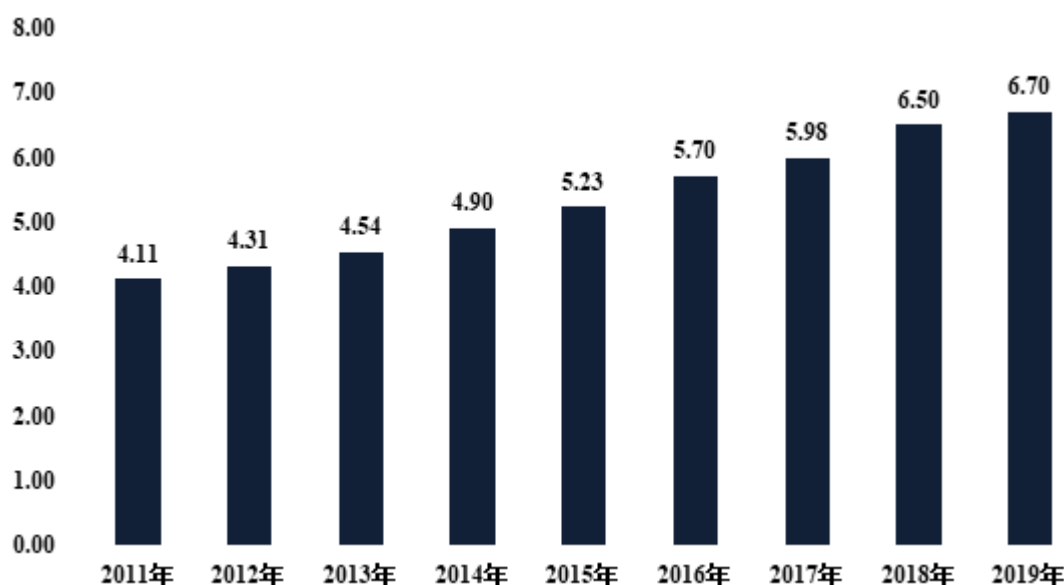
以海南自由贸易港为例，2020年6月1日，中共中央、国务院印发《海南自由贸易港建设总体方案》（以下简称“《方案》”），推动海南发展成为具有中国特色的自由贸易港。《方案》要求“高标准建设开放口岸和二线口岸基础设施、监管设施，加大信息化系统建设和科技装备投入力度，实施智能精准监管”，“在实现有效监管的前提下，建设全岛封关运作的海关监管特殊区域”。鉴于海南自由贸易港国际化的战略定位，其通关查验和智能监管等系统需求量也相应增加。

#### (2) 现有口岸智慧化升级改造需求旺盛

随着我国对外开放不断深入，经济结构不断升级，我国与世界各国的交往日趋频繁，出入境人员数在高基数上保持增长。2011-2019年，我国边防检查出入境人员数从4.11亿人次增长到6.70亿人次，年均复合增长率为6.30%。相关研究报告的数据表明，当前，中国是世界第一贸易大国，也是口岸大国，通关需求旺盛。中国口岸货物吞吐量、集装箱吞吐量、拥有的万吨级生产性码头泊位均为世界第一。在全球口岸货物吞吐量和集装箱吞吐量排名前十名的口岸中，中国口岸更是占据七席。

图2：2011-2019年我国出入境人员数量

单位：亿人次



注：根据国家移民管理局发布的信息，因新冠肺炎疫情影响，2020年，出入境人员数量大幅下降。

数据来源：国家移民管理局

人员、货物通关量的持续增加，迫切需要提高通关效率、缩短通关时间。近几年来有关部门对各口岸也提出了具体的通关时间要求，例如2018年6月14日，国家移民管理局通报，大力提升科技信息化运用水平，推进边检自助通关，提高自助通关人员比例，在全国陆海空口岸实现中国公民出入境通关排队不超过30分钟。在此背景下，各地口岸纷纷实施改造以提高通

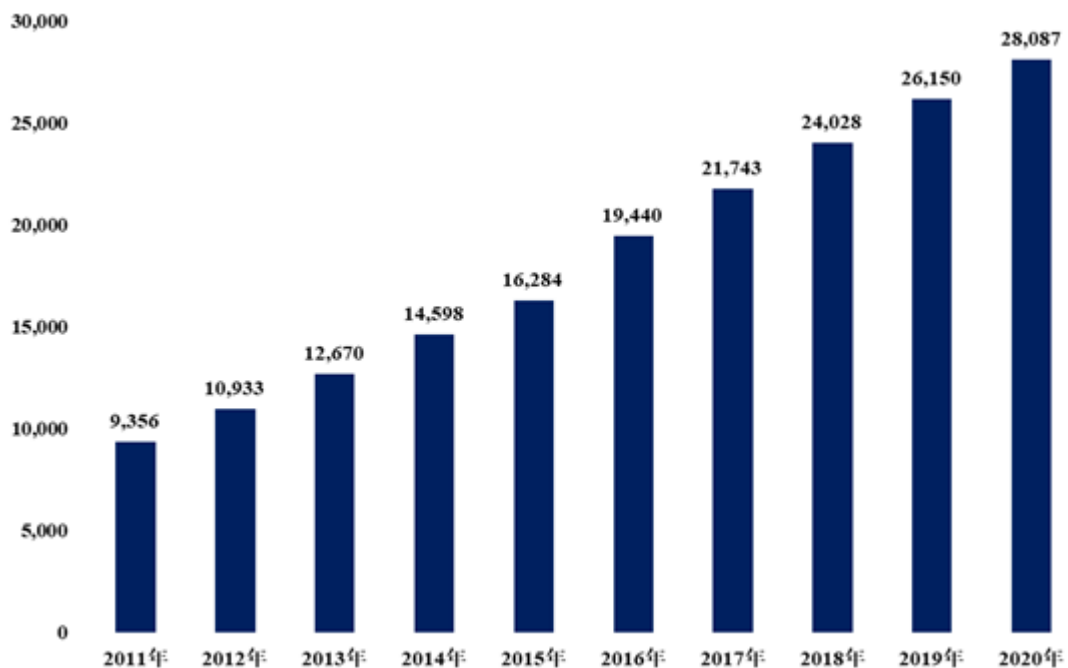
关效率。2020年，突如其来的新冠肺炎疫情给口岸管理带来了巨大挑战，外防输入成为重中之重，也为口岸信息化和智能化管理带来了新的需求。口岸作为国家出入境窗口，国际形势和外部环境复杂多变，同时，跨境电子商务等新兴业态蓬勃发展，安全与便利关系统筹难度大，对口岸管理提出了更高的要求，必须依靠先进的信息化技术手段突破改革发展中的瓶颈，对存量口岸实施智慧化改造，持续加大信息化、智能化建设投入。

## 2.智能交通

道路运输的发展直接刺激着智能交通的市场需求。同时，随着人民生活水平的提升和国家城镇化进程的逐步推进，我国私人汽车拥有量快速增长，使得民用汽车保有量发展迅猛。根据国家统计局的数据，截止2020年末，我国常住人口城镇化率超过60%。2011-2020年，我国民用汽车保有量从9,356万辆增长到28,087万辆，年均复合增长率达到12.99%。城镇化率快速增长带来了城市常住人口数量的迅猛增长，城市交通拥堵与安全问题也日益突出。而土地资源有限、建设成本高等因素制约着道路建设进程，在单位里程承载车辆数激增的情况下，车路矛盾不断突出，拥堵成为各大城市早晚高峰的常态。通过智能交通缓解交通拥堵，提升安全性的需求旺盛。近几年来，国务院、国家发改委、交通运输部等部门陆续出台了《国家新型城镇化发展规划》、《推进“互联网+”便捷交通促进智能交通发展的实施方案》、《交通运输部关于改进提升交通运输服务的若干指导意见》等相关政策，提出将基础设施智能列为建设方向，包括发展智能交通，实现交通诱导、指挥控制、调度管理和应急处理的智能、将“一体化”和信息“互联互通”作为关键点进行突破，推进交通产业智能融合等要求，为各地智能交通建设提供了有力支持。在新项目的建设和现有产品的升级上，智能交通存在着巨大的市场空间。根据赛文交通网的统计数据，2011~2020年，我国城市智能交通市场投资规模合计3460亿，复合增长率达到18%。

图3：2011-2020年我国民用汽车保有量

单位：万辆



资料来源：国家统计局

## 3.智慧机场

改革开放以来，我国民用机场运输业务量持续快速增长，我国对民航基本建设投入不断加大，运行保障能力实现质的飞跃。同时，近年来，我国对基础设施高质量发展提出了新的要求。2020年《政府工作报告》再次对加强新型基础设施建设作出重要部署。大众出行对安全、便捷、品质等方面的关注不断增强，对成本、质量、效率和环境提出了更高要求。在新形势下，机场作为重要的交通运输枢纽及国家和地区经济增长的发动机，其发展面临新的机遇和挑战。2019年9月，习近平总书记对民航工作作出重要指示，要求建设以“平安、绿色、智慧、人文”为核心的四型机场，为中国机场未来发展指明了方向。2020年初，中国民航局最新发布了《中国民航四型机场建设行动纲要（2020-2035年）》，推进新时代民用机场高质量发展

和民航强国建设。近期，中国民航局印发《推动新型基础设施建设促进民航高质量发展实施意见》、《推进新型基础设施建设五年行动方案》，旨在结合民航“十四五”规划中“以安全为底线、智慧民航为主线”的有关要求，积极主动推动行业数字化、智能化、智慧化转型升级，智慧出行、智慧物流、智慧运行、智慧监管四个“智慧”并行出现在两份文件中，是接下来民航“新基建”的重点方向和主要抓手。运用人工智能、大数据、云计算的新一代信息技术成为打造智慧机场的必然选择。此外，目前机场的信息系统中，包括机场行李系统、电子客票系统、空管系统在内的诸多系统尚未完全实现国产化，对于民航这种关乎国家安全的领域，国产化替代是必然趋势。

公司作为人工智能智慧口岸应用领域领先企业，已形成了明显的技术研发水平、整体方案解决能力、品牌影响力等竞争优势。公司长期专注智慧口岸查验产品的创新攻关，并持续加大对人工智能、大数据、物联网等新一代信息技术的研发，已成功将口岸领域的技术优势和应用延伸至智能交通、智慧机场及其他智能产品。公司将抓住行业发展机遇，继续加大研发投入，深挖客户需求，推出更多满足市场需求的更高性能和更高性价比的创新产品，推动公司持续稳定发展，为建设智慧中国贡献力量。

## （二）公司发展战略

综合运用人工智能、大数据、物联网等高新技术，加大研发投入、扩大营销网络，继续巩固在智慧口岸领域的领先地位、竞争优势，大力拓展智能交通、智慧机场及其他人工智能应用领域，并逐步开拓海外市场，致力成为国内领先、世界一流的智慧系统服务商和智能产品提供商。

## （三）2021年公司经营计划

**重要提示：以下内容为公司2021年经营计划，不构成公司对投资者的业绩承诺，请投资者注意投资风险，并理解经营计划与业绩承诺之间的差异。**

### 1. 坚持研发创新，持续提升产品和服务的内核价值

以市场需求为导向，紧密跟踪客户需求，完善客户需求前后端反馈机制，提高市场响应速度，结合人工智能、大数据、物联网等新一代信息技术，升级现有产品功能，并推陈出新，为客户提供更多高质量的创新产品和服务，不断丰富公司产品矩阵；持续关注疫情常态化下口岸疫情防控的新需求，推出新的防疫抗疫产品；发挥新技术研究院的引领作用，加大对延伸应用领域和人工智能、大数据等前沿技术的研发投入。公司将根据创新战略发展布局需要，加强技术研发人才队伍建设，为人才制定更有针对性和专业性的培养计划，留住人才；同时引入高端专业研发人才，努力打造一支具备行业先进水平的技术研发团队。

### 2. 积极拓展新业务，培育新的利润增长点

在巩固现有智慧口岸市场地位的同时，继续加大智能交通、智慧机场领域的拓展力度，提高业务占比。推动与华为在智能交通领域的深入合作，同时探讨在其他应用领域的合作。充分利用公司在人工智能、大数据等新一代信息技术领域的技术和平台优势，努力开拓新赛道，如海关特殊监管区、智慧园区等智慧系统应用领域。积极寻求与相关行业和应用领域优秀企业的合作，加快在新业务领域的市场突破进度。根据海外疫情控制情况，适时拓展海外业务，让中国的“智慧口岸”走出国门，打开公司业务增长新空间。

### 3. 深入开展人力资源体系改革和人才队伍建设

2021年，公司将夯实人力资源管理体系，持续增加人才投入，引进高端人才，完善人员结构，充实人才队伍；推动组织和管理体制变革，合理调整和优化现行机构设置及岗位配置，全面优化绩效管理和激励制度，优胜劣汰，提高人均效能；实行员工定岗、定级、定薪，明确员工职业发展通道，实施管理岗位内部选拔，不断激发组织活力，发挥员工主观能动性；夯实员工学习与职业发展体系，通过各体系培训项目，提升员工专业技能，打造学习型组织；加强员工关怀，营造和谐工作氛围；根据公司发展的需要，适时推行多样化的员工激励措施，让为公司发展做出贡献的员工分享公司发展的成果。

### 4. 稳健推进外延式发展，完善业务布局

在巩固现有主营业务稳步增长的同时，公司将充分利用资本市场的平台优势，稳步推进外延式发展战略，围绕人工智能、大数据、物联网等技术领域和与公司现有业务具有协同效应的项目，探讨多样化的项目运作方式，通过投资并购加速新赛道的涉入，持续优化和调整公司业务结构，为公司业务增长提供新的动力。

### 5. 不断提升公司管理水平，为公司发展提供可靠保障

公司业务规模的进一步扩大，对公司在资源配置、经营管理、财务管理、人力资源管理、制度及品牌文化建设等方面提出更高要求。公司将不断加强平台建设，不断优化公司业务流程，优化资源配置，降低业务规模快速扩张带来的管理风险，

实现公司业务快速发展与管理水平的同步提升。

#### 6.推动募投项目实施，尽快实现效益

公司本次募集资金将用于基于人工智能的智慧口岸系统研发及产业化项目、研发中心升级建设项目、营销服务网络升级建设项目。募投项目的实施，将有效提升公司的研发实力、营销服务能力和项目交付能力。2021年，公司将按照项目投资计划，积极推进募投项目实施，以尽快实现项目效益，为公司快速发展奠定基础。

#### （四）公司面临的风险和应对措施

##### 1.新冠肺炎疫情影响的风险

2020年，受新冠肺炎疫情冲击，公司部分项目交付和验收受到影响，同时客户的采购需求延缓，对公司业务产生了一定影响。此外公司智慧口岸项目信息化建设处于口岸建设的后端，疫情对口岸整体建设进度的影响传导至建设后端需要一定时间，随着新冠肺炎疫情进入常态化阶段，预计疫情仍将一定程度对公司业务开展带来持续影响。此外，公司将根据国外疫情的控制情况拓展海外业务，国外疫情防控形势将对公司海外业务拓展的进度造成重大影响，存在业务拓展不及预期的风险。

公司将与客户保持沟通，紧密跟踪市场需求，争取更多的项目，以减少疫情对公司业务的影响，同时将高度关注国外疫情的情况，在做好疫情防控的前提下稳步推进海外业务。

##### 2.产品及技术研发风险

公司所属行业软件和信息技术服务业具有个性化需求强、产品和方案复杂度高、技术含量高等特点，对技术研发的要求较高。公司持续加大研发投入，对利润增长带来一定压力。且如果公司的技术和产品研发方向偏离客户需求，或者研发时机掌握不准确，技术转化速度减缓，将存在产品不能形成技术优势的风险。同时，如果行业内新技术出现，或者更低成本的替代产品进入市场，而公司未能及时进行技术跟进、产品转型或推出有竞争力的新产品，公司将面临技术、产品被替代的风险。

公司将加大对新技术研究的广度和深度，对有利于行业发展的新技术持续跟踪研究，以实现产品的不断迭代更新。

##### 3.项目合同执行过程中存在的风险

公司主要业务是为口岸主管部门、边检、海关（含原检验检疫）、机场集团等部门和企业提供智能查验整体解决方案和产品。在项目合同执行过程中，可能受自然灾害和社会性突发事件等不可抗力及市场、政策环境、项目交付基础条件变化等不可预计或非公司可控因素影响，存在项目交付进度等不能按照计划约定执行的情况（非公司原因，不构成合同违约）。

公司将加强与客户沟通，配合客户解决合同执行过程中存在的问题，就问题达成一致解决意见，全力推动项目的顺利交付。

##### 4.成长性风险

人工智能及其具体应用领域智慧口岸、智能交通、智慧机场等正处于高速发展阶段，公司作为智慧口岸应用领域领先企业，凭借业已形成的技术研发水平、整体方案解决能力、品牌影响力等竞争优势，近几年取得了快速发展。但公司盈利能力受政策市场环境、竞争状态、技术研发、公共卫生安全等因素的综合影响，如果上述因素出现不利变化，可能对公司毛利率等造成影响，公司将存在难以保持业绩增长或存在业绩下滑的风险。

公司将综合运用人工智能、大数据、物联网等新一代信息技术，加大研发投入、扩大营销网络，逐步拓展海外市场，继续巩固在智慧口岸的领先地位和竞争优势，并拓展其他人工智能应用领域，努力实现良好业绩。

##### 5.募集资金投资项目风险

虽然公司募集资金投资项目经过了科学论证及审慎估算，但如果未来市场环境出现重大不利变化，较大改变了公司募投项目建设的假设基础，将会造成公司募集资金投资项目的实施不能达到预期，同时募投项目的投入将增加公司相关费用支出，短期内将给公司的盈利能力带来不利影响。

公司将及时跟进项目进展和市场环境变化情况，制定有效的应对措施，保障项目的有序推进，降低项目投资风险。

## 十、接待调研、沟通、采访等活动

### 1、报告期内接待调研、沟通、采访等活动登记表

√ 适用 □ 不适用

接待时间	接待地点	接待方式	接待对象类型	接待对象	谈论的主要内容及提供的资料	调研的基本情况索引
2020年07月02日-2020年07月03日	公司会议室	实地调研	机构	安信基金、安信证券、宝盈基金、博时基金、东方马拉松投资、广发证券、广州天盈资本、国盛证券、国泰君安、国投瑞银基金、国信证券、海通证券、华富基金、金信基金、景顺长城基金、君弘投资、南方基金、诺安基金、平安基金、前海开源基金、前海联合基金、上海明溪资产、深圳市玖歌资本、生命保险资产、天鹅基金、汐泰投资、鑫然投资、信诚基金、信达澳银基金、兴业证券、易方达基金、招商证券、真科基金、中航证券、中岩资本、中银基金	内容详见《2020年7月2日-7月3日投资者关系活动记录表》（2020-001）	巨潮资讯网互动易平台 （ <a href="http://irm.cninfo.com.cn">http://irm.cninfo.com.cn</a> ）
2020年09月10日-2020年09月11日	公司会议室	实地调研	机构	安信证券股份有限公司、鹏华基金管理有限公司、招商证券股份有限公司、北京泓澄投资管理有限公司、国泰君安证券股份有限公司、深圳市同威投资管理有限公司、财通证券股份有限公司	内容详见《2020年9月10日-9月11日投资者关系活动记录表》（2020-002）	巨潮资讯网互动易平台 （ <a href="http://irm.cninfo.com.cn">http://irm.cninfo.com.cn</a> ）

## 第五节 重要事项

### 一、公司普通股利润分配及资本公积金转增股本情况

报告期内普通股利润分配政策，特别是现金分红政策的制定、执行或调整情况

适用  不适用

报告期内，公司的利润分配及现金分红政策未发生变化，继续按照《公司章程》及《盛视科技股份有限公司上市后三年分红回报规划》执行。公司利润分配及现金分红政策的制定及执行，符合相关法规和《公司章程》的规定。

现金分红政策的专项说明	
是否符合公司章程的规定或股东大会决议的要求：	是
分红标准和比例是否明确和清晰：	是
相关的决策程序和机制是否完备：	是
独立董事是否履职尽责并发挥了应有的作用：	是
中小股东是否有充分表达意见和诉求的机会，其合法权益是否得到了充分保护：	是
现金分红政策进行调整或变更的，条件及程序是否合规、透明：	不适用

公司近 3 年（包括本报告期）的普通股股利分配方案（预案）、资本公积金转增股本方案（预案）情况

1. 公司 2018、2019 年度未进行利润分配。

2. 公司 2020 年度利润分配及资本公积金转增股本预案为：以截至 2020 年 12 月 31 日公司总股本 126,240,000 股为基数，向全体股东每 10 股派发现金红利 5.00 元（含税），共计派发现金 63,120,000.00 元（含税），不送红股，同时以资本公积金转增股本，向全体股东每 10 股转增 10 股，合计转增股本 126,240,000 股。

公司近三年（包括本报告期）普通股现金分红情况表

单位：元

分红年度	现金分红金额 (含税)	分红年度合并 报表中归属于 上市公司普通 股股东的净利 润	现金分红金额 占合并报表中 归属于上市公司 普通股股东的 净利润的比 率	以其他方式 (如回购股 份) 现金分红 的金额	以其他方式现 金分红金额占 合并报表中归 属于上市公司 普通股股东的 净利润的比例	现金分红总额 (含其他方 式)	现金分红总额 (含其他方 式) 占合并报 表中归属于上 市公司普通股 股东的净利润 的比率
2020 年	63,120,000.00	224,394,143.50	28.13%	0.00	0.00%	63,120,000.00	28.13%
2019 年	0.00	213,097,873.99	0.00%	0.00	0.00%	0.00	0.00%
2018 年	0.00	141,768,797.27	0.00%	0.00	0.00%	0.00	0.00%

公司报告期内盈利且母公司可供普通股股东分配利润为正但未提出普通股现金红利分配预案

适用  不适用

## 二、本报告期利润分配及资本公积金转增股本情况

√ 适用 □ 不适用

每 10 股送红股数 (股)	0
每 10 股派息数 (元) (含税)	5
每 10 股转增数 (股)	10
分配预案的股本基数 (股)	126,240,000
现金分红金额 (元) (含税)	63,120,000.00
以其他方式 (如回购股份) 现金分红金额 (元)	0.00
现金分红总额 (含其他方式) (元)	63,120,000.00
可分配利润 (元)	628,047,103.43
现金分红总额 (含其他方式) 占利润分配总额的比例	100%
本次现金分红情况	
公司发展阶段属成长期且有重大资金支出安排的, 进行利润分配时, 现金分红在本次利润分配中所占比例最低应达到 20 %	
利润分配或资本公积金转增预案的详细情况说明	
<p>公司 2020 年度利润分配及资本公积金转增股本预案为: 以截至 2020 年 12 月 31 日公司总股本 126,240,000 股为基数, 向全体股东每 10 股派发现金红利 5.00 元 (含税), 共计派发现金 63,120,000.00 元 (含税), 不送红股, 同时以资本公积金转增股本, 向全体股东每 10 股转增 10 股, 合计转增股本 126,240,000 股。</p> <p>转增金额未超过报告期末“资本公积——股本溢价”的余额。转增后公司总股本增加至 252,480,000 股。剩余未分配利润结转以后年度分配。分配方案公布后至实施前, 若股本发生变化, 公司按照“现金分红金额、资本公积金转增股本金额固定不变”的原则, 在方案实施公告中披露按公司最新股本总额计算的分配、转增比例。</p> <p>本次利润分配及资本公积金转增股本预案符合《公司法》、《企业会计准则》、《关于进一步落实上市公司现金分红有关事项的通知》、《上市公司监管指引第 3 号——上市公司现金分红》、《公司章程》等相关规定, 符合公司确定的利润分配政策、利润分配计划、股东长期回报规划以及作出的相关承诺, 具备合法性、合规性。</p>	

## 三、承诺事项履行情况

### 1、公司实际控制人、股东、关联方、收购人以及公司等承诺相关方在报告期内履行完毕及截至报告期末尚未履行完毕的承诺事项

√ 适用 □ 不适用

承诺事由	承诺方	承诺类型	承诺内容	承诺时间	承诺期限	履行情况
股改承诺						
收购报告书或权益变动报告书中所作承诺						
资产重组时						

所作承诺						
首次公开发行或再融资时所作承诺	控股股东、实际控制人瞿磊	所持股份流通限制、持股及减持意向的承诺	<p>控股股东、实际控制人瞿磊就其本人直接或间接持有的本次股票发行前的盛视科技的股份锁定、持股及减持意向事宜，特承诺如下：</p> <p>1.盛视科技经中国证券监督管理委员会核准首次公开发行股票后，自盛视科技股票上市之日起三十六个月内，本人不转让或者委托他人管理本人所直接或间接持有的盛视科技股份，也不由盛视科技回购该等股份。</p> <p>公司上市后六个月内，如公司股票连续二十个交易日的收盘价均低于公司首次公开发行股票时的发行价，或者上市后六个月期末收盘价低于公司首次公开发行股票时的发行价，本人持有公司股票的锁定期自动延长六个月。自股份承诺锁定期结束后，本人在公司担任董事、监事、高级管理人员期间，每年转让的公司的股份不超过本人直接或间接持有的公司股份总数的 25.00%；本人从公司离职后半年内，不转让本人所直接或间接持有的公司股份；离职六个月后的十二个月内通过证券交易所挂牌交易出售本公司股票数量占本人直接或间接持有公司股票总数的比例不超 50.00%。</p> <p>2.本人将按照盛视科技首次公开发行股票并上市招股说明书以及本人出具的各项承诺载明的限售期限要求，并严格遵守法律法规的相关规定，在限售期限内不减持盛视科技股票。</p> <p>在上述限售条件解除后，本人可作出减持股份的决定。本人在限售期满后第一年减持所持有的盛视科技股份数量总计不超过本人所直接或间接持有公司股份的 10.00%，在限售期满后第二年减持所直接或间接持有的盛视科技股份数量总计不超过 20.00%。本人减持所持有的盛视科技股份应符合相关法律、法规、规章的规定，包括但不限于二级市场竞价交易方式、大宗交易方式、协议转让方式等。</p> <p>其中：</p> <p>①通过证券交易所集中竞价交易减持股份的，在任意连续九十个自然日内，减持股票数量不超过公司股份总数的百分之一；</p> <p>②采取大宗交易方式减持股份的，在任意连续九十个自然日内，减持股份的总数不得超过公司股份总数的百分之二；</p> <p>③采取协议转让方式的，单个受让方的受让比例不得低于公司股份总数的百分之五。</p> <p>本人减持所持有的盛视科技股份的价格根据当时的二级市场价格确定，并应符合相关法律、法规、规章</p>	2020年05月25日	1. 流通限制承诺有效期：上市后36个月内； 2. 持股和减持意向承诺：长期有效。	正在履行

		<p>的规定。本人在盛视科技首次公开发行股票前所持有的盛视科技股份在锁定期满后两年内减持的,减持价格不低于盛视科技首次公开发行股票时的发行价(如因派发现金红利、送股、转增股本、增发新股等原因进行除权、除息的,须按照中国证券监督管理委员会、深圳证券交易所的有关规定作相应调整)。</p> <p>本人在减持所持有的盛视科技股份前,应提前三个交易日予以公告,自公告之日起 6 个月内完成,并按照证券交易所的规则及时、准确地履行信息披露义务;其中通过证券交易所集中竞价交易减持股份的,应当在首次卖出的十五个交易日前向证券交易所报告并预先披露减持计划,由证券交易所予以备案。</p> <p>如果本人未履行上述承诺减持公司股票,将该部分出售股票所取得的收益(如有)上缴盛视科技所有,并承担相应法律后果,赔偿因未履行承诺而给盛视科技或投资者带来的损失。</p>			
智能人、云智慧	所持股份流通限制、持股及减持意向的承诺	<p>股东智能人、云智慧就其直接或间接持有的本次股票发行前的盛视科技的股份锁定、持股及减持意向事宜,特承诺如下:</p> <p>1.盛视科技经中国证券监督管理委员会核准首次公开发行股票后,自盛视科技股票上市之日起三十六个月内,本企业不转让或者委托他人管理本企业所直接或间接持有的盛视科技股份,也不由盛视科技回购该等股份。</p> <p>2.本企业将按照盛视科技首次公开发行股票并上市招股说明书以及本企业出具的各项承诺载明的限售期限要求,并严格遵守法律法规的相关规定,在限售期限内不减持盛视科技股票。</p> <p>在上述限售条件解除后,本企业可作出减持股份的决定。</p> <p>本企业在限售期满后第一年减持所持有的盛视科技股份数量总计不超过本企业所直接或间接持有公司股份的 50.00%,在限售期满后第二年减持所直接或间接持有的盛视科技股份数量总计不超过 100.00%。本企业减持所持有的盛视科技股份应符合相关法律、法规、规章的规定,包括但不限于二级市场竞价交易方式、大宗交易方式、协议转让方式等。</p> <p>其中:</p> <p>①通过证券交易所集中竞价交易减持股份的,在任意连续九十个自然日内,减持股票数量不超过公司股份总数的百分之一;</p> <p>②采取大宗交易方式减持股份的,在任意连续九十个自然日内,减持股份的总数不得超过公司股份总数的百分之二;</p>	2020年05月25日	<p>1.流通限制承诺有效期:上市后36个月内;</p> <p>2.持股和减持意向承诺:长期有效。</p>	正在履行

		<p>③采取协议转让方式的,单个受让方的受让比例不得低于公司股份总数的百分之五。</p> <p>本企业减持所持有的盛视科技股份的价格根据当时的二级市场价格确定,并应符合相关法律、法规、规章的规定。本企业在盛视科技首次公开发行股票前所持有的盛视科技股份在锁定期满后两年内减持的,减持价格不低于公司首次公开发行股票时的发行价(如因派发现金红利、送股、转增股本、增发新股等原因进行除权、除息的,须按照中国证券监督管理委员会、深圳证券交易所的有关规定作相应调整)。</p> <p>本企业在减持所持有的盛视科技股份前,应提前三个交易日予以公告,自公告之日起 6 个月内完成,并按照证券交易所的规则及时、准确地履行信息披露义务;其中通过证券交易所集中竞价交易减持股份的,应当在首次卖出的 15 个交易日前向证券交易所报告并预先披露减持计划,由证券交易所予以备案。</p> <p>如果本企业未履行上述承诺减持盛视科技股票,将该部分出售股票所取得的收益(如有)上缴盛视科技所有,并承担相应法律后果,赔偿因未履行承诺而给公司或投资者带来的损失。</p>			
	<p>瞿磊、蒋冰、黄鑫、胡刚、罗富章、汤常敏、陈涛、赖时伍、龚涛、秦操、田磊</p>	<p>所持股份 流通限制、持股及减持意向的承诺</p> <p>董事(除独立董事)、监事、高级管理人员就其直接或间接持有的本次股票发行前的盛视科技的股份锁定事宜,特承诺如下:</p> <p>盛视科技经中国证券监督管理委员会核准首次公开发行股票并上市后,自盛视科技股票上市之日起三十六个月内,本人不转让或者委托他人管理本人所直接或间接持有的盛视科技股份,也不由盛视科技回购该等股份。</p> <p>本人所持公司股票在锁定期满后两年内减持的,其减持价格不低于公司首次公开发行股票时的发行价。</p> <p>本人作为公司董事(除独立董事)、高级管理人员承诺,公司上市后六个月内,如公司股票连续 20 个交易日的收盘价均低于公司首次公开发行股票时的发行价,或者上市后 6 个月期末收盘价低于公司首次公开发行股票时的发行价,本人持有公司股票的锁定期限自动延长 6 个月。</p> <p>自股份承诺锁定期结束后,本人在公司担任董事、监事、高级管理人员期间,每年转让的公司的股份不超过本人直接或间接持有的公司股份总数的 25.00%;本人从公司离职后半年内,不转让本人所直接或间接持有的公司股份;离职六个月后的十二个月内通过证券交易所挂牌交易出售本公司股票数量占本人直接或间接持有公司股票总数的比例不超过 50.00%。</p> <p>本人在担任公司董事、监事、高级管理人员期间,减</p>	<p>2020 年 05 月 25 日</p>	<p>1.流通限制承诺有效期:上市后 36 个月内; 2.持股和减持意向承诺:长期有效。</p>	<p>正在履行</p>

		<p>持所持有的盛视科技股份应符合相关法律、法规、规章的规定,其中通过证券交易所集中竞价交易减持股份的,应当在首次卖出的 15 个交易日前向证券交易所报告并预先披露减持计划,由证券交易所予以备案。</p> <p>上述减持前若因派发现金红利、送股、转增股本、增发新股等原因进行除权、除息的,则公司首次公开发行股票时的发行价须按照中国证券监督管理委员会、深圳证券交易所的有关规定作相应调整。</p> <p>如果未履行上述承诺减持盛视科技股票,将该部分出售股票所取得的收益(如有)上缴盛视科技所有,并承担相应法律后果,赔偿因未履行承诺而给公司或投资者带来的损失。</p>			
公司; 控股股东、实际控制人瞿磊; 董事及高级管理人员瞿磊、蒋冰、黄鑫、胡刚、赖时伍、龚涛、秦操、田磊	上市后三年内稳定股价的承诺	<p>(一) 启动股价稳定措施的条件</p> <p>自公司股票正式挂牌上市之日起三年内,若公司股票连续 20 个交易日的收盘价(如果因派发现金红利、送股、转增股本、增发新股等原因进行除权、除息的,须按照深圳证券交易所的有关规定作相应调整,下同)均低于公司上一个会计年度终了时经审计的每股净资产(每股净资产=合并财务报表中的归属于母公司普通股股东权益合计数÷年末公司股份总数,下同)时,为维护广大股东利益,增强投资者信心,维护公司股价稳定,公司将开始实施相关稳定股价的方案,并提前公告具体实施方案。</p> <p>(二) 股价稳定的具体措施及实施程序</p> <p>在启动股价稳定措施的条件满足时,公司应在三个交易日内,根据当时有效的法律法规和本股价稳定预案,与控股股东、董事、高级管理人员协商一致,提出稳定公司股价的具体方案,履行相应的审批程序和信息披露义务。股价稳定措施实施后,公司的股权分布应当符合上市条件。当公司需要采取股价稳定措施时,按以下顺序实施。</p> <p>1. 实施利润分配或资本公积转增股本</p> <p>在启动股价稳定措施的条件满足时,若公司决定通过利润分配或资本公积转增股本稳定公司股价,降低每股净资产,公司董事会将根据法律法规、《公司章程》的规定,在保证公司经营资金需求的前提下,提议公司实施利润分配方案或者资本公积转增股本方案。公司将在 5 个交易日内召开董事会,讨论利润分配方案或资本公积转增股本方案,并提交股东大会审议。在股东大会审议通过利润分配方案或资本公积转增股本方案后的二个月内,实施完毕。</p> <p>公司利润分配或资本公积转增股本应符合相关法律法规、公司章程的规定。</p>	2020 年 05 月 25 日	上市后三年内	正在履行

		<p>2.公司以法律法规允许的交易方式向社会公众股东回购股份（以下简称“公司回购股份”）</p> <p>公司启动股价稳定措施后,当公司根据股价稳定措施 1 完成利润分配或资本公积转增股本后,公司股票连续 20 个交易日的收盘价仍低于公司上一会计年度经审计的每股净资产时,或无法实施股价稳定措施 1 时,公司应在 5 个交易日内召开董事会,讨论公司向社会公众股东回购公司股份的方案,并提交股东大会审议。</p> <p>在股东大会审议通过股份回购方案后,公司依法通知债权人,向证券监督管理部门、证券交易所等主管部门报送相关材料,办理审批或备案手续。</p> <p>在完成必需的审批、备案、信息披露等程序后,公司方可实施相应的股份回购方案。公司回购股份的资金为自有资金,回购股份的价格不超过上一个会计年度终了时经审计的每股净资产的价格,回购股份的方式为以法律法规允许的交易方式向社会公众股东回购股份。公司届时将回购不超过公司总股本的 1.00% 的股份。如果公司股价已经不再满足启动稳定公司股价措施的条件,公司可不再实施向社会公众股东回购股份。回购股份后,公司的股权分布应当符合上市条件。</p> <p>公司以法律法规允许的交易方式向社会公众股东回购公司股份应符合《公司法》、《证券法》、《上市公司回购社会公众股份管理办法（试行）》、《关于上市公司以集中竞价交易方式回购股份的补充规定》等法律、法规、规范性文件的规定。</p> <p>3.控股股东通过二级市场以竞价交易方式增持公司股份（以下简称“控股股东增持公司股份”）</p> <p>公司启动股价稳定措施后,当公司根据股价稳定措施 2 完成公司回购股份后,公司股票连续 20 个交易日的收盘价仍低于公司上一会计年度经审计的每股净资产时,或无法实施股价稳定措施 2 时,公司控股股东应在 5 个交易日内,提出增持公司股份的方案（包括拟增持公司股份的数量、价格区间、时间等）,并依法履行证券监督管理部门、证券交易所等主管部门的审批手续,在获得批准后的 3 个交易日内通知公司,公司应按照相关规定披露控股股东增持公司股份的计划。在公司披露控股股东增持公司股份计划的 3 个交易日后,控股股东开始实施增持公司股份的计划。控股股东增持公司股份的价格不高于公司上一会计年度终了时经审计的每股净资产,且增持股份不超过公司总股本的 0.50% 的股份。如果公司股价已经不再满足启动稳定公司股价措施的条件,控股股东可不再实施增持公司股份。控股股东增持公司股份后,公</p>			
--	--	--	--	--	--

		<p>司的股权分布应当符合上市条件。公司控股股东增持公司股份应符合相关法律法规的规定。</p> <p>4.董事（除独立董事）、高级管理人员买入公司股份公司启动股价稳定措施后，当公司根据股价稳定措施3完成控股股东增持公司股份后，公司股票连续20个交易日的收盘价仍低于公司上一会计年度经审计的每股净资产时，或无法实施股价稳定措施3时，公司时任董事、高级管理人员（包括本预案承诺签署时尚未就任或未来新选聘的公司董事、高级管理人员）应通过法律法规允许的交易方式买入公司股票以稳定公司股价。公司董事、高级管理人员买入公司股份后，公司的股权分布应当符合上市条件。</p> <p>公司董事、高级管理人员通过法律法规允许的交易方式买入公司股份，买入价格不高于公司上一会计年度终了时经审计的每股净资产，各董事、高级管理人员用于购买股份的金额为公司董事、高级管理人员上一会计年度从公司领取税后薪酬额的30.00%。如果公司股价已经不能满足启动稳定公司股价措施的条件，董事、高级管理人员可不再买入公司股份。</p> <p>公司董事、高级管理人员买入公司股份应符合相关法律、法规的规定，需要履行证券监督管理部门、证券交易所等主管部门审批的，应履行相应的审批手续。因未获得批准而未买入公司股份的，视同已履行本预案及承诺。</p> <p>（三）应启动而未启动股价稳定措施的约束措施</p> <p>在启动股价稳定措施的条件满足时，如公司、控股股东、董事、高级管理人员未采取上述稳定股价的具体措施，公司、控股股东、董事、高级管理人员承诺接受以下约束措施：</p> <p>1.公司、控股股东、董事、高级管理人员将在公司股东大会及中国证监会指定报刊上公开说明未采取上述稳定股价措施的具体原因并向公司股东和社会公众投资者道歉。</p> <p>2.如果控股股东未采取上述稳定股价的具体措施的，则控股股东持有的公司股份不得转让，直至其按本预案的规定采取相应的稳定股价措施并实施完毕。</p> <p>3.如果董事、高级管理人员未采取上述稳定股价的具体措施的，将在前述事项发生之日起10个交易日内，公司停止发放未履行承诺董事、高级管理人员的薪酬，同时该等董事、高级管理人员持有的公司股份不得转让，直至该等董事、高级管理人员按本预案的规定采取相应的股价稳定措施并实施完毕。</p>			
公司	填补被摊薄即期回	<p>（一）填补被摊薄即期回报的措施</p> <p>为降低本公司首次公开发行摊薄公司即期回报的影</p>	2020年05月25日	长期有效	正在履行

		<p>报的承诺</p> <p>响,公司将通过加强募集资金管理、提升公司盈利能力和水平、完善分红政策等措施,以提高投资者回报。具体如下:</p> <p>1.加强募集资金管理</p> <p>(1) 加强募集资金安全管理</p> <p>本次发行募集资金到位后,公司将加强募集资金安全管理,对募集资金进行专项存储,保证募集资金合理、规范、有效地使用,防范募集资金使用风险,从根本上保障投资者特别是中小投资者利益。</p> <p>(2) 加快募投项目实施进度</p> <p>募集资金到位后,公司将进一步提高募集资金使用效率,加快募投项目建设进度。随着公司募集资金投资项目的全部建设完成,公司业务覆盖能力、项目管理效率、营销服务水平等将有较大提升,预期将为公司带来良好的经济效益。</p> <p>2.提高公司盈利能力和水平</p> <p>(1) 公司将保持持续的研发投入, 加快研发成果转化步伐,应用新技术、开发新产品,以提升公司的销售规模和盈利能力。</p> <p>(2) 持续重视成本管理, 加大成本控制力度, 提升管理效率。公司积极推行成本管理, 严控成本费用, 进一步释放规模效应, 提升公司利润率水平。</p> <p>3.进一步完善现金分红政策, 注重投资者回报及权益保护</p> <p>公司进一步完善现金分红政策,并在公司上市后适用的《公司章程(草案)》等文件中作出制度性安排,同时,制订《盛视科技股份有限公司上市后三年分红回报规划》, 尊重并维护股东利益, 建立科学、持续、稳定的股东回报机制。(二) 公司填补被摊薄即期回报的承诺</p> <p>公司将履行填补被摊薄即期回报措施,若未履行填补被摊薄即期回报措施,将在公司股东大会上公开说明未履行填补被摊薄即期回报措施的具体原因并向公司股东和社会公众投资者道歉;如果未履行相关承诺事项,致使投资者在证券交易中遭受损失的,公司将依法赔偿。</p>			
	<p>董事及高级管理人员瞿磊、蒋冰、黄鑫、胡刚、黎秋霞、李胜、郭玉、赖时</p>	<p>填补被摊薄即期回报的承诺</p> <p>公司的董事、高级管理人员将忠实、勤勉地履行职责,维护公司和全体股东的合法权益。根据中国证监会相关规定为保证公司填补回报措施能够得到切实履行作出以下承诺:</p> <p>1.承诺不无偿或以不公平条件向其他单位或者个人输送利益,也不采用其他方式损害公司利益;</p> <p>2.承诺对董事和高级管理人员的职务消费行为进行约束;</p>	<p>2020年05月25日</p>	<p>长期有效</p>	<p>正在履行</p>

	伍、龚涛、秦操、田磊		3.承诺不动用公司资产从事与其履行职责无关的投资、消费活动； 4.承诺由董事会或薪酬与考核委员会制定的薪酬制度与公司填补回报措施的执行情况相挂钩； 5.若公司后续推出公司股权激励政策，承诺拟公布的公司股权激励的行权条件与公司填补回报措施的执行情况相挂钩。			
	控股股东、实际控制人瞿磊	填补被摊薄即期回报的承诺	不越权干预公司经营管理活动，不侵占公司利益。	2020年05月25日	长期有效	正在履行
公司		招股说明书不存在虚假记载、误导性陈述或重大遗漏的承诺	1.公司首次公开发行股票并上市招股书不存在虚假记载、误导性陈述或者重大遗漏。 2.若公司首次公开发行股票并上市招股书有虚假记载、误导性陈述或者重大遗漏，对判断公司是否符合法律规定的发行条件构成重大、实质影响的，公司将依法回购首次公开发行的全部新股。 在证券监督管理部门或其他有权部门认定公司招股书存在对判断本公司是否符合法律规定的发行条件构成重大、实质影响的虚假记载、误导性陈述或者重大遗漏后 10 个工作日内，本公司将根据相关法律、法规、规章及公司章程的规定召开董事会，并提议召开股东大会，启动股份回购措施，回购价格不低于公司首次公开发行股票时的发行价（如果因派发现金红利、送股、转增股本、增发新股等原因进行除权、除息的，须按照中国证券监督管理委员会、深圳证券交易所的有关规定作相应调整）。 3.公司首次公开发行股票并上市招股书有虚假记载、误导性陈述或者重大遗漏，致使投资者在证券交易中遭受损失的，本公司将依法赔偿投资者损失。 如果本公司未能履行上述承诺，将在本公司股东大会及中国证监会指定媒体上公开说明未履行的具体原因并向股东和社会公众投资者道歉，并按证券监督管理部门及司法机关认定的实际损失向投资者依法进行赔偿。若法律、法规、规范性文件及中国证监会或深圳证券交易所对本公司因违反上述承诺而应承担的相关责任及后果有不同规定，本公司自愿无条件地遵从该等规定。	2019年04月25日	长期有效	正在履行
	控股股东、实际控制人瞿磊	招股说明书不存在虚假记载、误导性陈述或重大遗漏	1.公司首次公开发行股票并上市招股说明书不存在虚假记载、误导性陈述或者重大遗漏。 2.公司首次公开发行股票并上市招股说明书有虚假记载、误导性陈述或者重大遗漏，致使投资者在证券交易中遭受损失的，本人将依法赔偿投资者损失。 (1) 在证券监督管理部门或其他有权部门认定公司	2019年04月25日	长期有效	正在履行

	的承诺	<p>招股说明书存在虚假记载、误导性陈述或者重大遗漏后 10 个工作日内，本人将启动赔偿投资者损失的相关工作。(2) 投资者损失根据与投资者协商确定的金额，或者依据证券监督管理部门、司法机关认定的方式或金额确定。</p> <p>如果本人未能履行上述承诺，将在公司股东大会及中国证监会指定媒体上公开说明未履行的具体原因并向股东和社会公众投资者道歉，并在违反上述承诺发生之日起 10 个工作日内，停止在公司处领取薪酬、津贴及股东分红，同时本人直接或间接所持有的公司股份将不得转让，直至本人按上述承诺采取相应的赔偿措施并实施完毕时为止。若法律、法规、规范性文件及中国证监会或深圳证券交易所对本人因违反上述承诺而应承担的相关责任及后果有不同规定，本人自愿无条件地遵从该等规定。</p>			
瞿磊、蒋冰、黄鑫、胡刚、黎秋霞、李胜、郭玉、罗富章、汤常敏、陈涛、赖时伍、龚涛、秦操、田磊	招股说明书不存在虚假记载、误导性陈述或重大遗漏的承诺	<p>1.公司首次公开发行股票并上市招股说明书不存在虚假记载、误导性陈述或者重大遗漏。</p> <p>2.公司首次公开发行股票并上市招股说明书有虚假记载、误导性陈述或者重大遗漏，致使投资者在证券交易中遭受损失的，本人将依法赔偿投资者损失。</p> <p>(1) 在证券监督管理部门或其他有权部门认定公司招股说明书存在虚假记载、误导性陈述或者重大遗漏后 10 个工作日内，本人将启动赔偿投资者损失的相关工作。(2) 投资者损失根据与投资者协商确定的金额，或者依据证券监督管理部门、司法机关认定的方式或金额确定。</p> <p>如果本人未能履行上述承诺，将在公司股东大会及中国证监会指定媒体上公开说明未履行的具体原因并向公司股东和社会公众投资者道歉，并在违反上述承诺发生之日起 10 个工作日内，停止在公司处领取薪酬、津贴及股东分红，同时本人直接或间接所持有的公司股份将不得转让，直至本人按上述承诺采取相应的赔偿措施并实施完毕时为止。若法律、法规、规范性文件及中国证监会或深圳证券交易所对本人因违反上述承诺而应承担的相关责任及后果有不同规定，本人自愿无条件地遵从该等规定。</p>	2019年04月25日	长期有效	正在履行
控股股东、实际控制人瞿磊	避免同业竞争的承诺	<p>为避免同业竞争损害公司及其他股东的利益，公司实际控制人瞿磊出具了《关于避免与盛视科技股份有限公司同业竞争的承诺函》，承诺：</p> <p>“1.本人目前没有、将来也不直接或间接从事与盛视科技(含其下属控股子公司，下同)现有及将来从事的业务构成同业竞争的任何活动，并愿意对违反上述承诺而给盛视科技造成的经济损失承担赔偿责任。</p> <p>2.对于本人直接和间接控股的其他企业，本人将通过</p>	2019年04月25日	长期有效	正在履行

		<p>在该等企业中的控股地位,保证该等企业履行本承诺函中与本人相同的义务,保证该等企业不与盛视科技进行同业竞争。</p> <p>3.本人承诺如从第三方获得的任何商业机会与盛视科技经营的业务存在同业竞争或潜在同业竞争的,将立即通知盛视科技,本人承诺采用任何可以被监管部门所认可的方案,以最终排除本人对该等商业机会所涉及资产/股权/业务之实际管理、运营权,从而避免与盛视科技形成同业竞争的情况。</p> <p>4.若盛视科技将来开拓新的业务领域,盛视科技享有优先权,本人控制的其他企业或经济组织将不再发展同类业务。</p> <p>5.本人愿意对违反上述承诺而给盛视科技造成的经济损失承担全部赔偿责任,且若本人违反上述承诺,本人自愿在盛视科技股东大会及中国证监会指定报刊上公开说明未履行的具体原因并向盛视科技股东和社会公众投资者道歉,并在违反上述承诺之日起5个工作日内,停止在盛视科技处领取薪酬或津贴及股东分红,同时本人持有的盛视科技股份将不得转让,若转让的,则转让所得归公司所有,直至按上述承诺采取相应措施并实施完毕时为止。</p> <p>本承诺持续有效,直至本人不再作为盛视科技的控股股东或实际控制人为止。”</p>			
智能人、云智慧	避免同业竞争的承诺	<p>为避免同业竞争损害公司及其他股东的利益,持股5.00%以上的公司股东云智慧和智能人出具了《避免同业竞争的承诺函》,承诺:</p> <p>“本企业目前没有、将来也不直接或间接从事与盛视科技(含其下属控股子公司,下同)现有及将来从事的业务构成同业竞争的任何活动;本企业将来不从事、亦促使本企业控制、与他人共同控制、具有重大影响的企业不从事任何在商业上与盛视科技构成或可能构成同业竞争的业务或活动。</p> <p>本承诺书自本承诺人签字之日即行生效并不可撤销,并在本承诺人继续为盛视科技的5.00%以上股东期间持续有效。本企业违反前述承诺将承担盛视科技、盛视科技其他股东或利益相关方因此所受到的任何损失。”</p>	2019年04月25日	长期有效	正在履行
控股股东、实际控制人瞿磊	规范与减少关联交易的承诺	<p>公司实际控制人瞿磊承诺:</p> <p>“1.本人及本人控制的其他企业将尽量避免或减少并规范与盛视科技及其控制的其他企业之间的关联交易。如果有不可避免的关联交易发生,本人均会履行合法程序,及时进行信息披露,保证不通过关联交易损害盛视科技及其他股东的合法权益;</p> <p>2.本人不利用自身的地位及控制性影响谋求盛视科</p>	2019年04月25日	长期有效	正在履行

		<p>技及其控制的其他企业在业务合作等方面给予本人及本人控制的其他企业优于市场第三方的权利；</p> <p>3.本人不利用自身的地位及控制性影响谋求本人及本人控制的其他企业与盛视科技及其控制的其他企业达成交易的优先权利；</p> <p>4.本人及本人控制的其他企业不以低于或高于市场价格的条件与盛视科技及其控制的其他企业进行交易，亦不利用关联交易从事任何损害盛视科技利益的行为；</p> <p>5.本人依照所适用的上市规则被认定为盛视科技的实际控制人期间，本人将不会变更、解除本承诺；6、本人将忠实履行上述承诺，并承担相应的法律责任，若不履行本承诺所赋予的义务和责任，本人将承担盛视科技、盛视科技其他股东或利益相关方因此所受到的任何损失。”</p>			
智能人、云智慧	规范与减少关联交易的承诺	<p>1.本企业及本企业控制的其他企业将尽量避免或减少并规范与盛视科技及其控制的其他企业之间的关联交易。如果有不可避免的关联交易发生，本企业均会履行合法程序，及时进行信息披露，保证不通过关联交易损害盛视科技及其他股东的合法权益；</p> <p>2.本企业不利用自身的地位及影响谋求盛视科技及其控制的其他企业在业务合作等方面给予本企业及本企业控制的其他企业优于市场第三方的权利；</p> <p>3.本企业不利用自身的地位及影响谋求本企业及本企业控制的其他企业与盛视科技及其控制的其他企业达成交易的优先权利；</p> <p>4.本企业及本企业控制的其他企业不以低于或高于市场价格的条件与盛视科技及其控制的其他企业进行交易，亦不利用关联交易从事任何损害盛视科技利益的行为；5、本企业将忠实履行上述承诺，并承担相应的法律责任，若不履行本承诺所赋予的义务和责任，本企业将承担盛视科技、盛视科技其他股东或利益相关方因此所受到的任何损失。</p>	2019年04月25日	长期有效	正在履行
控股股东、实际控制人瞿磊	承担搬迁损失的承诺	<p>若盛视科技所租赁的房产根据相关主管部门的要求被强制拆除或被依法征收、征用或拆迁的，本人愿意在无需盛视科技支付任何对价的情况下承担盛视科技因不能继续承租该等房产而搬迁所产生的成本与费用，并对其搬迁期间因此造成的经济损失承担足额、全面的经济补偿；若盛视科技因租赁合同被有权部门认定为无效而与出租方产生诉讼、仲裁等纠纷或因租赁合同存在的法律瑕疵而与出租方或其他第三方发生诉讼、仲裁等纠纷的，本人愿意在无需盛视科技支付任何代价的情况下承担盛视科技因该等纠纷而支付的律师费、诉讼费、案件受理费等所有成本与</p>	2019年04月25日	长期有效	正在履行

			费用,以保证盛视科技不因该等租赁合同可能存在的瑕疵而遭受任何损失或潜在损失。			
控股股东、实际控制人瞿磊	缴纳社会保险、住房公积金等费用的承诺		若应有权部门要求,盛视科技及其控制的企业需要为员工补缴社会保险、住房公积金,或盛视科技及其控制的企业因为员工缴纳社会保险、住房公积金方面的问题而承担任何罚款或损失,则该应补缴的金额及因此产生的所有罚款、损失等,由本人承担并及时缴纳,保证盛视科技及其控制的企业不因此遭受经济损失。	2019年04月25日	长期有效	正在履行
公司	未履行承诺的约束措施的承诺		如本公司非因不可抗力原因导致未能完全有效地履行公开承诺事项中的各项义务和责任,需提出新的承诺(相关承诺需按法律、法规、规章、规范性文件以及公司章程的规定履行相关审批程序)并接受如下约束措施,直至新的承诺履行完毕或相应补救措施实施完毕: 1.本公司将在股东大会及中国证券监督管理委员会指定的披露媒体上公开说明未履行承诺的具体原因,并向本公司的股东和社会公众投资者道歉; 2.直至新的承诺履行完毕或相应补救措施实施完毕前不进行公开再融资; 3.对未履行承诺的董事、监事、高级管理人员停发薪酬或津贴及股东分红; 4.如果因本公司未履行相关承诺事项,致使投资者在证券交易中遭受损失的,本公司将依法向投资者赔偿相关损失。(1)在证券监督管理部门或其他有权部门认定公司招股说明书存在虚假记载、误导性陈述或者重大遗漏后10个交易日内,公司将启动赔偿投资者损失的相关工作。(2)投资者损失根据与投资者协商确定的金额,或者依据证券监督管理部门、司法机关认定的方式或金额确定。	2019年04月25日	长期有效	正在履行
控股股东、实际控制人瞿磊	未履行承诺的约束措施的承诺		1.本人将依法履行盛视科技首次公开发行股票并上市招股说明书披露的承诺事项。 2.如果本人未履行盛视科技首次公开发行股票并上市招股说明书披露的承诺事项,本人将在盛视科技的股东大会及中国证券监督管理委员会指定媒体上公开说明未履行承诺的具体原因并向盛视科技的股东和社会公众投资者道歉。 3.如果因本人未履行盛视科技首次公开发行股票并上市的相关承诺事项给盛视科技或者其他投资者造成损失的,本人将向盛视科技或者其他投资者依法承担赔偿责任。如果本人未承担前述赔偿责任,则本人持有的盛视科技首次公开发行股票前股份在本人履行完毕前述赔偿责任之前不得转让,同时盛视科技有权扣减本人所获分配的现金红利用于承担前述赔偿责任。	2019年04月25日	长期有效	正在履行

		4.在本人作为控股股东、实际控制人期间，若公司未能履行相关承诺给投资者造成损失的，本人承诺依法承担赔偿责任。			
智能人、云智慧	未履行承诺的约束措施的承诺	<p>1.本企业将依法履行盛视科技首次公开发行股票并上市招股说明书披露的承诺事项。</p> <p>2.如果未履行盛视科技首次公开发行股票并上市招股说明书披露的承诺事项，本企业将在盛视科技的股东大会及中国证券监督管理委员会指定报刊上公开说明未履行承诺的具体原因并向盛视科技的股东和社会公众投资者道歉。</p> <p>3.如果因未履行盛视科技首次公开发行股票并上市招股说明书披露的相关承诺事项给盛视科技或者其他投资者造成损失的，本企业将向盛视科技或者其他投资者依法承担赔偿责任。如果本企业未承担前述赔偿责任，则本企业持有的盛视科技首次公开发行股票前股份在本企业履行完毕前述赔偿责任之前不得转让，同时盛视科技有权扣减本企业所获分配的现金红利用于承担前述赔偿责任。</p>	2019年04月25日	长期有效	正在履行
瞿磊、蒋冰、黄鑫、胡刚、黎秋霞、李胜、郭玉、罗富章、汤常敏、陈涛、赖时伍、龚涛、秦操、田磊	未履行承诺的约束措施的承诺	<p>1.本人将严格履行本人就盛视科技首次公开发行股票并上市事宜作出的所有公开承诺，并积极接受社会监督。</p> <p>2.如本人因不可抗力之外的原因导致未能履行公开承诺事项的，本人需提出新的承诺并接受以下约束措施，直至新的承诺履行完毕或相应补救措施实施完毕：</p> <p>（1）本人将在公司股东大会及中国证券监督管理委员会指定披露媒体上公开说明未履行承诺的具体原因并向公司股东和社会公众投资者道歉；</p> <p>（2）因为履行公开承诺事项而获得收益的，所获收益归盛视科技所有，并在获得收益的5个工作日内将所获得的收益支付到盛视科技指定账户；</p> <p>（3）本人将在前述事项发生之日起10个交易日内，主动申请停发薪酬或津贴及股东分红，同时本人持有的公司股份（若有）不得转让，直至本人履行完成相关承诺事项；（4）因未履行公开承诺事项给投资者造成损失的，本人将依法向投资者承担赔偿责任。</p> <p>3.如本人因不可抗力原因导致未能履行公开承诺事项的，本人需提出新的承诺并接受以下约束措施，直至新的承诺履行完毕或相应补救措施实施完毕：（1）本人将在公司股东大会及中国证券监督管理委员会指定披露媒体上公开说明未履行承诺的具体原因并向公司股东和社会公众投资者道歉；（2）尽快研究将社会公众投资者利益损失降低到最小的处理方案，尽可能在最大限度范围内保护社会公众投资者的利益。</p>	2019年04月25日	长期有效	正在履行

股权激励承诺						
其他承诺	公司	其他承诺	<p>因公司下属全资子公司深圳盛视正在申请办理涉密信息系统集成资质，根据《涉密信息系统集成资质管理补充规定》的要求，公司董事会作出如下承诺：</p> <p>1.当外资持股比例大于 20%时，公司将停牌，进行预警并采取增资扩股，《公司章程》或法律、行政法规规定以及中国证监会批准的方式回购公司股份等方式保证中方控股权不发生变化。</p> <p>2.当公司持股 5%以上的股东中存在外籍自然人、外资法人或外方控股法人，及控股股东发生变化时，向保密行政管理部门及时申报。</p> <p>3.公司上市所披露的信息严格遵守保密管理规定，披露的信息可能会导致其违反国家有关保密管理规定时，按照规定向交易所申请相关信息豁免披露义务，不对外发布涉及国家秘密的任何相关信息。</p>	2020 年 5 月 14 日	长期有效	正在履行
其他对公司中小股东所作承诺						
承诺是否按时履行	是					

## 2、公司资产或项目存在盈利预测，且报告期仍处在盈利预测期间，公司就资产或项目达到原盈利预测及其原因做出说明

适用  不适用

## 四、控股股东及其关联方对上市公司的非经营性占用资金情况

适用  不适用

公司报告期不存在控股股东及其关联方对上市公司的非经营性占用资金。

## 五、董事会、监事会、独立董事（如有）对会计师事务所本报告期“非标准审计报告”的说明

适用  不适用

## 六、与上年度财务报告相比，会计政策、会计估计和核算方法发生变化的情况说明

适用  不适用

（一）公司自2020年1月1日起执行财政部修订后的《企业会计准则第14号——收入》（以下简称新收入准则）。根据相关新旧准则衔接规定，对可比期间信息不予调整，首次执行日执行新准则的累积影响数追溯调整本报告期期初留存收益及财务报表其他相关项目金额。

1.执行新收入准则对公司2020年1月1日财务报表的主要影响如下：

单位：元

项 目	资产负债表		
	2019年12月31日	新收入准则调整影响	2020年1月1日
应收账款	312,625,253.38	-45,583,481.13	267,041,772.25
合同资产		45,583,481.13	45,583,481.13
预收款项	187,978,843.72	-187,978,843.72	
合同负债		187,978,843.72	187,978,843.72

2.对2020年1月1日之前发生的合同变更，公司采用简化处理方法，对所有合同根据合同变更的最终安排，识别已履行的和尚未履行的履约义务、确定交易价格以及在已履行的和尚未履行的履约义务之间分摊交易价格。采用该简化方法对公司财务报表无重大影响。

(二) 公司自2020年1月1日起执行财政部于2019年度颁布的《企业会计准则解释第13号》，该项会计政策变更采用未来适用法处理。

## 七、报告期内发生重大会计差错更正需追溯重述的情况说明

适用  不适用

公司报告期无重大会计差错更正需追溯重述的情况。

## 八、与上年度财务报告相比，合并报表范围发生变化的情况说明

适用  不适用

公司报告期无合并报表范围发生变化的情况。

## 九、聘任、解聘会计师事务所情况

现聘任的会计师事务所

境内会计师事务所名称	天健会计师事务所（特殊普通合伙）
境内会计师事务所报酬（万元）	80
境内会计师事务所审计服务的连续年限	5
境内会计师事务所注册会计师姓名	李灵辉、李国祯
境内会计师事务所注册会计师审计服务的连续年限	5年、1年

当期是否改聘会计师事务所

是  否

聘请内部控制审计会计师事务所、财务顾问或保荐人情况

适用  不适用

## 十、年度报告披露后面临退市情况

适用  不适用

## 十一、破产重整相关事项

适用  不适用

公司报告期未发生破产重整相关事项。

## 十二、重大诉讼、仲裁事项

适用  不适用

本报告期公司无重大诉讼、仲裁事项。

## 十三、处罚及整改情况

适用  不适用

公司报告期不存在处罚及整改情况。

## 十四、公司及其控股股东、实际控制人的诚信状况

适用  不适用

报告期内，公司及其控股股东、实际控制人诚信状况良好，不存在未履行法院生效判决、所负数额较大的债务到期未清偿等情况。

## 十五、公司股权激励计划、员工持股计划或其他员工激励措施的实施情况

适用  不适用

公司报告期无股权激励计划、员工持股计划或其他员工激励措施及其实施情况。

## 十六、重大关联交易

### 1、与日常经营相关的关联交易

适用  不适用

公司报告期未发生与日常经营相关的关联交易。

### 2、资产或股权收购、出售发生的关联交易

适用  不适用

公司报告期未发生资产或股权收购、出售的关联交易。

### 3、共同对外投资的关联交易

适用  不适用

公司报告期未发生共同对外投资的关联交易。

#### 4、关联债权债务往来

适用  不适用

公司报告期不存在关联债权债务往来。

#### 5、其他重大关联交易

适用  不适用

公司报告期无其他重大关联交易。

### 十七、重大合同及其履行情况

#### 1、托管、承包、租赁事项情况

##### (1) 托管情况

适用  不适用

公司报告期不存在托管情况。

##### (2) 承包情况

适用  不适用

公司报告期不存在承包情况。

##### (3) 租赁情况

适用  不适用

租赁情况说明

除正常租赁房屋用作生产、仓库和办公场地外，无其他重大租赁事项。

为公司带来的损益达到公司报告期利润总额 10% 以上的项目

适用  不适用

公司报告期不存在为公司带来的损益达到公司报告期利润总额 10% 以上的租赁项目。

#### 2、重大担保

适用  不适用

公司报告期不存在担保情况。

#### 3、委托他人进行现金资产管理情况

##### (1) 委托理财情况

适用  不适用

报告期内委托理财概况

单位：万元

具体类型	委托理财的资金来源	委托理财发生额	未到期余额	逾期未收回的金额
银行理财产品	自有资金	27,000.00	0.00	0.00
银行理财产品	募集资金	93,000.00	0.00	0.00
合计		120,000.00	0.00	0.00

单项金额重大或安全性较低、流动性较差、不保本的高风险委托理财具体情况

√ 适用 □ 不适用

单位：万元

受托机构名称（或受托人姓名）	受托机构（或受托人）类型	产品类型	金额	资金来源	起始日期	终止日期	资金投向	报酬确定方式	参考年化收益率	预期收益（如有）	报告期实际损益金额	报告期损益实际收回情况	计提减值准备金额（如有）	是否经过法定程序	未来是否还有委托理财计划	事项概述及相关查询索引（如有）
宁波银行股份有限公司深圳龙华支行	银行	保本浮动收益型	10,000	自有资金	2020年01月13日	2020年03月20日	2020年单位结构性存款	赎回时收取	3.20%	58.74	58.74	已收回	0	是	是	
招商银行股份有限公司深圳金谷支行	银行	保本浮动收益型	11,000	自有资金	2020年01月06日	2020年03月30日	招商银行结构性存款	赎回时收取	3.60%	91.14	91.14	已收回	0	是	是	
华夏银行股份有限公司深圳泰然支行	银行	保本浮动收益型	6,000	自有资金	2020年01月08日	2020年03月27日	慧盈人民币单位结构性存款产品	赎回时收取	3.47%	45.06	45.06	已收回	0	是	是	
宁波银行	银行	保本浮动收益	6,000	自有资金	2020年04	2020年06	2020年单	赎回时收	3.10%	44.84	44.84	已收回	0	是	是	

股份有限公司 深圳 龙华 支行		型			月 03 日	月 30 日	位结 构性 存款	取								
招商 银行 股份 有限 公司 深圳 金谷 支行	银行	保本浮 动收益 型	11,000	自有 资金	2020 年 04 月 02 日	2020 年 06 月 29 日	招商 银行 结构 性存 款	赎回 时收 取	3.75%	99.45	99.45	已收 回	0	是	是	
华夏 银行 股份 有限 公司 深圳 泰然 支行	银行	保本浮 动收益 型	6,000	自有 资金	2020 年 04 月 09 日	2020 年 06 月 29 日	慧盈 人民 币单 位结 构性 存款 产品	赎回 时收 取	3.47%	46.20	46.20	已收 回	0	是	是	
宁波 银行 股份 有限 公司 深圳 龙华 支行	银行	保本浮 动收益 型	4,000	自有 资金	2020 年 07 月 06 日	2020 年 09 月 28 日	2020 年单 位结 构性 存款	赎回 时收 取	3.00%	27.62	27.62	已收 回	0	是	是	
招商 银行 股份 有限 公司 深圳 金谷 支行	银行	保本浮 动收益 型	12,000	自有 资金	2020 年 07 月 06 日	2020 年 09 月 29 日	招商 银行 结构 性存 款	赎回 时收 取	3.10%	86.63	86.63	已收 回	0	是	是	
华夏 银行 股份 有限 公司	银行	保本浮 动收益 型	4,000	自有 资金	2020 年 07 月 10 日	2020 年 09 月 28 日	慧盈 人民 币单 位结 构性	赎回 时收 取	3.07%	26.92	26.92	已收 回	0	是	是	

深圳泰然支行							存款产品									
招商银行股份有限公司深圳车公庙支行	银行	保本浮动收益型	38,000	募集资金	2020年07月14日	2020年09月29日	招商银行挂钩黄金看涨三层区间两个月结构性存款	赎回时收取	3.00%	240.49	240.49	已收回	0	是	是	
宁波银行股份有限公司深圳龙华支行	银行	保本浮动收益型	25,000	募集资金	2020年07月16日	2020年09月28日	2020年单位结构性存款	赎回时收取	2.80%	141.92	141.92	已收回	0	是	是	
中国建设银行股份有限公司深圳福田支行	银行	保本浮动收益型	20,000	募集资金	2020年07月16日	2020年09月30日	单位人民币结构性存款	赎回时收取	1.87%	77.93	77.93	已收回	0	是	是	
华夏银行股份有限公司深圳泰然支行	银行	保本浮动收益型	10,000	募集资金	2020年07月17日	2020年09月28日	慧盈人民币单位结构性存款产品	赎回时收取	3.05%	61.00	61.00	已收回	0	是	是	
招商银行股份有限公司	银行	保本浮动收益型	38,000	募集资金	2020年10月15日	2020年12月29日	招商银行点金系列	赎回时收取	2.85%	222.53	222.53	已收回	0	是	是	

公司 深圳 车公 庙支 行							看涨 三层 区间 两个 月结 构性 存款									
华夏 银行 股份 有限 公司 深圳 泰然 支行	银行	保本浮 动收益 型	10,000	募集 资金	2020 年 10 月 15 日	2020 年 12 月 30 日	慧盈 人民 币单 位结 构性 存款 产品	赎回 时收 取	2.48%	51.64	51.64	已收 回	0	是	是	
宁波 银行 股份 有限 公司 深圳 龙华 支行	银行	保本浮 动收益 型	24,000	募集 资金	2020 年 10 月 20 日	2020 年 12 月 21 日	单位 结构 性存 款	赎回 时收 取	2.80%	114.15	114.15	已收 回	0	是	是	
招商 银行 股份 有限 公司 深圳 金谷 支行	银行	保本浮 动收益 型	12,000	自有 资金	2020 年 10 月 15 日	2020 年 12 月 29 日	招商 银行 点金 系列 看涨 三层 区间 两个 月结 构性 存款	赎回 时收 取	2.85%	70.27	70.27	已收 回	0	是	是	
招商 银行 股份 有限 公司 深圳 金谷 支行	银行	保本浮 动收益 型	4,000	自有 资金	2020 年 10 月 20 日	2020 年 12 月 29 日	招商 银行 点金 系列 看涨 三层 区间 两个 月结	赎回 时收 取	2.85%	21.86	21.86	已收 回	0	是	是	

							结构性存款									
宁波银行股份有限公司深圳龙华支行	银行	保本浮动收益型	6,000	自有资金	2020年10月20日	2020年12月21日	单位结构性存款	赎回时收取	2.80%	28.54	28.54	已收回	0	是	是	
合计			257,000	--	--	--	--	--	--	1,556.93	1,556.93	--	--	--	--	--

委托理财出现预期无法收回本金或存在其他可能导致减值的情形

适用  不适用

## (2) 委托贷款情况

适用  不适用

公司报告期不存在委托贷款。

## 4、日常经营重大合同

适用  不适用

单位：元

合同订立公司名称	合同订立对方名称	合同标的	合同总金额	合同履行的进度	本期及累计确认的销售收入金额	应收账款回款情况
盛视科技股份有限公司	海南美兰机场资产管理有限公司	美兰机场 T2 国际航站楼查验配套设施建设项目（美兰）	143,315,000.00	正在履行中	0.00	0.00
盛视科技股份有限公司	成都天府国际机场建设指挥部	成都天府国际机场口岸检查检验及配套设备设施项目（航站楼现场部分）	407,698,850.77	正在履行中	0.00	0.00

注：以上为截至 2020 年 12 月 31 日的合同进度。

重大合同进展与合同约定出现重大差异且影响合同金额 30% 以上

适用  不适用

## 5、其他重大合同

适用  不适用

公司报告期不存在其他重大合同。

## 十八、社会责任情况

### 1、履行社会责任情况

报告期内公司履行社会责任的情况，详见2021年4月26日在巨潮资讯网（<http://www.cninfo.com.cn>）披露的《2020年度社会责任报告》。

### 2、履行精准扶贫社会责任情况

公司报告年度暂未开展精准扶贫工作，也暂无后续精准扶贫计划。

### 3、环境保护相关的情况

上市公司及其子公司是否属于环境保护部门公布的重点排污单位

是  否

不适用

公司主营业务流程包括深化设计、软件开发、外购、自制（定制化采购、外协、烧录、组装）、现场安装、调试实施、项目验收等环节，公司及子公司不属于环境保护部门公布的重点排污单位。

## 十九、其他重大事项的说明

适用  不适用

1.公司分别于2020年6月22日和2020年7月9日召开第二届董事会第十一次会议和2020年第二次临时股东大会，并分别于2020年10月13日和2020年10月30日召开第二届董事会第十四次会议和2020年第三次临时股东大会，审议通过了《关于调整公司经营范围及修订<公司章程>的议案》，对公司经营范围进行了两次调整，同时修订了《公司章程》，并完成了相应的工商变更登记手续。具体内容详见2020年6月23日、2020年7月10日、2020年7月14日、2020年10月14日、2020年10月31日、2020年11月5日巨潮资讯网（<http://www.cninfo.com.cn>）2020-009、2020-012、2020-016、2020-020、2020-028、2020-031、2020-037、2020-038号公告。

2.为进一步完善公司员工福利体系，更好地吸引和激励核心人才，建设稳固的人才战略体系，公司于2020年7月13日召开第二届董事会第十二次会议和第二届监事会第七次会议，审议通过了《关于制订<员工购房专项基金管理办法>的议案》，使用自有资金设立“员工购房专项基金”，以免息借款的方式为符合条件的员工在长期工作地购买首套商业住房自住时的首付款提供支持。独立董事和保荐机构分别发表了独立意见和核查意见。具体内容详见2020年7月14日巨潮资讯网（<http://www.cninfo.com.cn>）2020-017、2020-018、2020-019号公告。

3.根据国家保密局出台的《涉密资质单位拟公开上市或者在新三板挂牌处理意见》的有关规定，涉密信息系统集成资质单位（以下简称“涉密资质单位”）上市后不得持有涉密信息系统集成资质（以下简称“涉密资质”），涉密资质单位拟在公开上市后保持涉密资质的，可以采取资质剥离方式，在公开上市前向作出审批的保密行政管理部门提交资质剥离申请。按照上述规定，公司在上市前已启动剥离涉密资质至全资子公司深圳盛视的相关工作，并已完成公司持有的涉密资质的注销手续。截至本报告披露日，深圳盛视已取得国家保密局颁发的《涉密信息系统集成资质证书》。具体内容详见2021年2月5日巨潮资讯网（<http://www.cninfo.com.cn>）2021-002号公告。

## 二十、公司子公司重大事项

适用  不适用

## 第六节 股份变动及股东情况

### 一、股份变动情况

#### 1、股份变动情况

单位：股

	本次变动前		本次变动增减（+，-）					本次变动后	
	数量	比例	发行新股	送股	公积金 转股	其他	小计	数量	比例
一、有限售条件股份	94,680,000	100.00%						94,680,000	75.00%
1、国家持股									
2、国有法人持股									
3、其他内资持股	94,680,000	100.00%						94,680,000	75.00%
其中：境内法人持股	13,580,000	14.34%						13,580,000	10.76%
境内自然人持股	81,100,000	85.66%						81,100,000	64.24%
4、外资持股									
其中：境外法人持股									
境外自然人持股									
二、无限售条件股份			31,560,000				31,560,000	31,560,000	25.00%
1、人民币普通股			31,560,000				31,560,000	31,560,000	25.00%
2、境内上市的外资股									
3、境外上市的外资股									
4、其他									
三、股份总数	94,680,000	100.00%	31,560,000				31,560,000	126,240,000	100.00%

股份变动的原因

√ 适用 □ 不适用

公司于2020年5月首次公开发行人民币普通股3,156万股，股份总数由9,468万股增加至12,624万股。

股份变动的批准情况

√ 适用 □ 不适用

报告期内，中国证监会出具《关于核准盛视科技股份有限公司首次公开发行股票批复》（证监许可〔2020〕663号），核准公司公开发行不超过3,156万股新股；深圳证券交易所出具《关于盛视科技股份有限公司人民币普通股股票上市的通知》（深证上〔2020〕430号），同意公司首次公开发行的3,156万股人民币普通股股票在深圳证券交易所上市交易。

股份变动的过户情况

√ 适用 □ 不适用

公司于2020年5月21日在中国证券登记结算有限责任公司深圳分公司完成了本公司关于首次公开发行股票的登记手续。

股份回购的实施进展情况

适用  不适用

采用集中竞价方式减持回购股份的实施进展情况

适用  不适用

股份变动对最近一年和最近一期基本每股收益和稀释每股收益、归属于公司普通股股东的每股净资产等财务指标的影响

适用  不适用

报告期内，公司首次公开发行人民币普通股3,156万股后，总股本由9,468万股增加至12,624万股，公司最近一期每股收益和稀释每股收益相应摊薄，同时公司净资产规模大幅增加，使得归属于公司普通股股东的每股净资产相应增加。

公司认为必要或证券监管机构要求披露的其他内容

适用  不适用

## 2、限售股份变动情况

适用  不适用

## 二、证券发行与上市情况

### 1、报告期内证券发行（不含优先股）情况

适用  不适用

股票及其衍生证券名称	发行日期	发行价格(或利率)	发行数量	上市日期	获准上市交易数量	交易终止日期	披露索引	披露日期
股票类								
人民币普通股	2020年05月14日	36.81元/股	3,156万股	2020年05月25日	3,156万股		详见巨潮资讯网( <a href="http://www.cninfo.com.cn">http://www.cninfo.com.cn</a> )上刊登的《首次公开发行股票上市公告书》	2020年05月22日

报告期内证券发行（不含优先股）情况的说明

经中国证监会《关于核准盛视科技股份有限公司首次公开发行股票批复》（证监许可〔2020〕663号）核准，公司向社会公众首次公开发行人民币普通股3,156万股（每股面值人民币1.00元），发行价格为每股人民币36.81元，本次发行的股票于2020年5月25日起在深圳证券交易所上市交易。

### 2、公司股份总数及股东结构的变动、公司资产和负债结构的变动情况说明

适用  不适用

经中国证监会《关于核准盛视科技股份有限公司首次公开发行股票批复》（证监许可〔2020〕663号）核准，公司向社会公众首次公开发行人民币普通股3,156万股，发行价格为每股人民币36.81元，募集资金总额为1,161,723,600.00元，扣除发行费用124,963,600.00元后，募集资金净额为1,036,760,000.00元。本次公开发行后，公司股份总数由9,468万股增加至12,624

万股，资本公积增加100,520万元。本次发行完成后，公司总资产和净资产相应增加，公司的资本结构得到改善，抗风险能力提高。

### 3、现存的内部职工股情况

适用  不适用

## 三、股东和实际控制人情况

### 1、公司股东数量及持股情况

单位：股

报告期末普通股股东总数	19,029	年度报告披露日前上一月末普通股股东总数	17,131	报告期末表决权恢复的优先股股东总数(如有)(参见注8)	0	年度报告披露日前上一月末表决权恢复的优先股股东总数(如有)(参见注8)	0	
持股 5% 以上的股东或前 10 名股东持股情况								
股东名称	股东性质	持股比例	报告期末持股数量	报告期内增减变动情况	持有有限售条件的股份数量	持有无限售条件的股份数量	质押或冻结情况	
							股份状态	数量
瞿磊	境内自然人	64.24%	81,100,000		81,100,000		质押	5,020,000
深圳市智能人投资合伙企业(有限合伙)	境内非国有法人	5.78%	7,295,000		7,295,000			
深圳市云智慧投资合伙企业(有限合伙)	境内非国有法人	4.98%	6,285,000		6,285,000			
华夏人寿保险股份有限公司一分红一个险分红	其他	0.48%	599,841	599,841		599,841		
深圳市微明恒远投资管理有限公司—微明恒远新程1期私募证券投资基金	其他	0.29%	360,000	360,000		360,000		
段玉青	境内自然人	0.25%	314,533	314,533		314,533		
吕晓峰	境内自然人	0.21%	270,000	270,000		270,000		
曾传坤	境内自然人	0.21%	265,400	265,400		265,400		
段得华	境内自然人	0.17%	211,245	211,245		211,245		

中国宝安集团股份有限公司	境内非国有法人	0.14%	180,000	180,000		180,000		
战略投资者或一般法人因配售新股成为前 10 名股东的情况（如有）		无						
上述股东关联关系或一致行动的说明		上述股东中，深圳市智能人投资合伙企业（有限合伙）和深圳市云智慧投资合伙企业（有限合伙）为公司员工持股平台，与瞿磊存在一致行动关系，瞿磊分别持有其 44.89% 和 8.59% 的合伙份额，为其实际控制人；除上述关系外，未知其他股东之间是否存在关联关系、是否属于一致行动人。						
上述股东涉及委托/受托表决权、放弃表决权情况的说明		无						
前 10 名无限售条件股东持股情况								
股东名称	报告期末持有无限售条件股份数量	股份种类						
		股份种类	数量					
华夏人寿保险股份有限公司一分红一个险分红	599,841	人民币普通股	599,841					
深圳市微明恒远投资管理有限公司—微明恒远新程 1 期私募证券投资基金	360,000	人民币普通股	360,000					
段玉青	314,533	人民币普通股	314,533					
吕晓峰	270,000	人民币普通股	270,000					
曾传坤	265,400	人民币普通股	265,400					
段得华	211,245	人民币普通股	211,245					
中国宝安集团股份有限公司	180,000	人民币普通股	180,000					
方梓	167,400	人民币普通股	167,400					
中国石油天然气集团公司企业年金计划—中国工商银行股份有限公司	162,500	人民币普通股	162,500					
周新明	159,100	人民币普通股	159,100					
前 10 名无限售流通股股东之间，以及前 10 名无限售流通股股东和前 10 名股东之间关联关系或一致行动的说明	公司未知前 10 名无限售条件普通股股东之间是否存在关联关系或是否为一致行动人；前 10 名无限售条件普通股股东与公司前 3 名普通股股东之间无关联关系和一致行动关系，公司未知前 10 名无限售条件普通股股东与其他普通股股东之间是否存在关联关系，也未知是否属于一致行动人。							
前 10 名普通股股东参与融资融券业务情况说明（如有）	<p>股东深圳市微明恒远投资管理有限公司—微明恒远新程 1 期私募证券投资基金通过普通证券账户持有公司股票 0 股，通过中国国际金融股份有限公司客户信用交易担保证券账户持有公司股票 360,000 股，实际合计持有 360,000 股；</p> <p>股东吕晓峰通过普通证券账户持有公司股票 0 股，通过招商证券股份有限公司客户信用交易担保证券账户持有公司股票 270,000 股，实际合计持有 270,000 股。</p>							

公司前 10 名普通股股东、前 10 名无限售条件普通股股东在报告期内是否进行约定购回交易

是  否

公司前 10 名普通股股东、前 10 名无限售条件普通股股东在报告期内未进行约定购回交易。

## 2、公司控股股东情况

控股股东性质：自然人控股

控股股东类型：自然人

控股股东姓名	国籍	是否取得其他国家或地区居留权
瞿磊	中国	否
主要职业及职务	瞿磊先生为公司创始人，现任公司董事长。	
报告期内控股和参股的其他境内外上市公司的股权情况	无	

控股股东报告期内变更

适用  不适用

公司报告期控股股东未发生变更。

## 3、公司实际控制人及其一致行动人

实际控制人性质：境内自然人

实际控制人类型：自然人

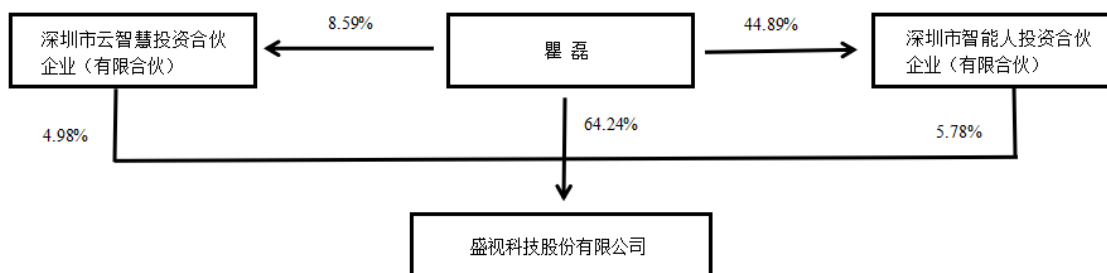
实际控制人姓名	与实际控制人关系	国籍	是否取得其他国家或地区居留权
瞿磊	本人	中国	否
主要职业及职务	瞿磊先生为公司创始人，现任公司董事长。		
过去 10 年曾控股的境内外上市公司情况	无		

实际控制人报告期内变更

适用  不适用

公司报告期实际控制人未发生变更。

公司与实际控制人之间的产权及控制关系的方框图



实际控制人通过信托或其他资产管理方式控制公司

适用  不适用

#### **4、其他持股在 10%以上的法人股东**

适用  不适用

#### **5、控股股东、实际控制人、重组方及其他承诺主体股份限制减持情况**

适用  不适用

## 第七节 优先股相关情况

适用  不适用

报告期公司不存在优先股。

## 第八节 可转换公司债券相关情况

适用  不适用

报告期公司不存在可转换公司债券。

## 第九节 董事、监事、高级管理人员和员工情况

### 一、董事、监事和高级管理人员持股变动

姓名	职务	任职状态	性别	年龄	任期起始日期	任期终止日期	期初持股数 (股)	本期增持 股份数量 (股)	本期减持 股份数量 (股)	其他增 减变动 (股)	期末持股数 (股)
瞿磊	董事长	现任	男	56	2016年06月16日	2022年06月15日	81,100,000	0	0	0	81,100,000
蒋冰	董事、总经理	现任	男	43	2016年06月16日	2022年06月15日	0	0	0	0	0
黄鑫	董事、副总经理	现任	男	41	2016年06月16日	2022年06月15日	0	0	0	0	0
胡刚	董事、副总经理	现任	男	38	2016年06月16日	2022年06月15日	0	0	0	0	0
黎秋霞	独立董事	现任	女	41	2016年06月16日	2022年06月15日	0	0	0	0	0
李胜	独立董事	现任	男	47	2016年06月16日	2022年06月15日	0	0	0	0	0
郭玉	独立董事	现任	男	54	2018年01月31日	2022年06月15日	0	0	0	0	0
罗富章	监事会主席	现任	男	31	2016年06月16日	2022年06月15日	0	0	0	0	0
汤常敏	监事	现任	男	37	2016年06月16日	2022年06月15日	0	0	0	0	0
陈涛	监事	现任	男	36	2016年06月16日	2022年06月15日	0	0	0	0	0
赖时伍	副总经理	现任	男	38	2016年06月16日	2022年06月15日	0	0	0	0	0
龚涛	副总经理	现任	女	45	2016年06月16日	2022年06月15日	0	0	0	0	0
秦操	董事会秘书	现任	女	40	2016年06月16日	2022年06月15日	0	0	0	0	0
田磊	财务总监	现任	男	43	2018年10月30日	2022年06月15日	0	0	0	0	0
合计	--	--	--	--	--	--	81,100,000	0	0	0	81,100,000

注：上述董事、监事、高级管理人员中，瞿磊、蒋冰、秦操、罗富章、汤常敏、陈涛通过员工持股平台深圳市智能人投资合

伙企业（有限合伙）分别间接持有公司股票 327.5 万股、100 万股、10 万股、9 万股、9 万股、8 万股；瞿磊、黄鑫、胡刚、赖时伍、龚涛通过员工持股平台深圳市云智慧投资合伙企业（有限合伙）分别间接持有公司股票 54 万股、87 万股、85 万股、80 万股、70 万股。

## 二、公司董事、监事、高级管理人员变动情况

□ 适用 √ 不适用

## 三、任职情况

公司现任董事、监事、高级管理人员专业背景、主要工作经历以及目前在公司的主要职责

### （一）董事会成员

1. 瞿磊先生，中国国籍，无境外永久居留权。1964年2月生，硕士研究生学历。曾任合肥动力机械总厂技术员、助理工程师，深圳东华视频设备厂产品研发部主任、副总工程师。1997年创立深圳市盛视实业有限公司（公司前身）并一直担任公司重要经营管理者，现任公司董事长。

2. 蒋冰先生，中国国籍，无境外永久居留权。1977年8月生，大专学历。曾任重庆轴承工业公司技术员、组长，成都双流木材公司班长、质检。2000年加入公司，历任项目经理、总经理助理、副总经理、总经理，现任公司董事、总经理。

3. 黄鑫先生，中国国籍，无境外永久居留权。1979年9月生，硕士研究生学历。曾任电子科技大学机电一体化工程应用研究所工程部经理。2007年加入公司，历任项目发展部经理、副总经理，现任公司董事、副总经理。

4. 胡刚先生，中国国籍，无境外永久居留权。1982年3月生，大学本科学历。2004年加入公司，历任研发工程师、软件研发部经理、研发总监兼营销支持部经理、副总经理，现任公司董事、副总经理。

5. 黎秋霞女士，中国国籍，无境外永久居留权。1979年7月生，大学本科学历。曾任广东万乘律师事务所律师、北京中伦（深圳）律师事务所律师、国信证券股份有限公司深圳泰然九路证券营业部合规总监、深圳市黄金投资有限公司合规风控总监、广东汇森律师事务所合伙人律师，现任广东卓建律师事务所合伙人律师、本公司独立董事。

6. 李胜先生，中国国籍，无境外永久居留权。1973年10月生，硕士研究生学历。曾任广州金鹏电子信息机器有限公司工程师、华为技术有限公司工程师、UT斯达康通讯有限公司工程师，现任深圳鹏城技师学院教师、本公司独立董事。

7. 郭玉先生，中国国籍，无境外永久居留权。1966年10月生，大学本科学历，注册会计师、高级会计师、注册税务师。曾任安徽省颍上县工业学校教师、深圳市运发实业总公司财务副经理、深圳市舒达电梯工程有限公司财务总监、深圳君合会计师事务所项目经理、深圳市天诚华信税务师事务所所长、深圳鹏盛会计师事务所副所长，现任大华会计师事务所（特殊普通合伙）深圳分所高级经理、亚太鹏盛税务师事务所股份有限公司副所长、深圳市鑫华泰电梯装饰工程有限公司董事、深圳市天诚财务咨询有限公司法定代表人 and 董事长、江苏本川智能电路科技股份有限公司独立董事、本公司独立董事。

### （二）监事会成员

1. 罗富章先生，中国国籍，无境外永久居留权。1989年10月生，大学本科学历。2012年加入公司，历任硬件研发工程师、硬件研发部主管，硬件研发部副经理，现任公司监事、新技术研究院副院长、硬件研发部经理，中共盛视科技股份有限公司支部委员会党支部书记。

2. 汤常敏先生，中国国籍，无境外永久居留权。1983年6月生，中专学历。2000年加入公司，担任采购与成本控制部采购员，现任公司监事、采购与成本控制部采购员。

3. 陈涛先生，中国国籍，无境外永久居留权。1984年4月生，大专学历。2007年加入公司，历任调试测试部职员、公司生产与调试测试部经理，现任公司监事、生产与调试测试部经理。

### （三）高级管理人员

1. 蒋冰先生，现任公司董事、总经理，简历详见本节“三、任职情况（一）董事会成员”。

2. 黄鑫先生，现任公司董事、副总经理，简历详见本节“三、任职情况（一）董事会成员”。

3. 胡刚先生，现任公司董事、副总经理，简历详见本节“三、任职情况（一）董事会成员”。

4. 赖时伍先生，中国国籍，无境外永久居留权。1982年10月生，硕士研究生学历。2002年加入公司，历任研发工程师、

项目主管、部门经理、副总经理，现任公司副总经理。

5.龚涛女士，中国国籍，无境外永久居留权。1975年7月生，大学本科学历。曾任四川省工业设备安装集团有限公司北京分公司会计、深圳合泰实业发展有限公司会计。2001年加入公司，历任会计主管、财务经理、财务总监、副总经理，现任公司副总经理。

6.秦操女士，中国国籍，无境外永久居留权。1980年11月生，硕士研究生学历。曾任深圳市星宇生物科技有限公司行政部经理。2002年加入公司，历任行政专员、行政部经理，现任公司董事会秘书。

7.田磊先生，中国国籍，无境外永久居留权。1977年1月生，硕士研究生学历，注册会计师。曾任深圳市金洋电子股份有限公司财务总监、深圳晶福源科技股份有限公司副总经理、财务总监、董事会秘书。2018年加入公司，现任公司财务总监。

在股东单位任职情况

适用  不适用

任职人员姓名	股东单位名称	在股东单位担任的职务	任期起始日期	任期终止日期	在股东单位是否领取报酬津贴
赖时伍	深圳市云智慧投资合伙企业（有限合伙）	执行事务合伙人	2015年09月02日		否
在股东单位任职情况的说明	无				

在其他单位任职情况

适用  不适用

任职人员姓名	其他单位名称	在其他单位担任的职务	任期起始日期	任期终止日期	在其他单位是否领取报酬津贴
黎秋霞	广东卓建律师事务所	合伙人律师	2019年04月26日		是
李胜	深圳鹏城技师学院	教师	2009年09月01日		是
郭玉	亚太鹏盛税务师事务所股份有限公司	副所长	2015年01月01日		否
郭玉	深圳市鑫华泰电梯装饰工程有限公司	董事	2016年10月19日		否
郭玉	大华会计师事务所（特殊普通合伙）深圳分所	高级经理	2015年09月28日		是
郭玉	深圳市天诚财务咨询有限公司	法定代表人、董事长	2008年01月07日		否
郭玉	江苏本川智能电路科技股份有限公司	独立董事	2019年05月15日		是
在其他单位任职情况的说明	无				

公司现任及报告期内离任董事、监事和高级管理人员近三年证券监管机构处罚的情况

适用  不适用

#### 四、董事、监事、高级管理人员报酬情况

董事、监事、高级管理人员报酬的决策程序、确定依据、实际支付情况

（一）董事、监事、高级管理人员报酬的决策程序

根据《公司法》和《公司章程》等相关规定，公司董事、监事的薪酬标准由股东大会审议决定，高级管理人员的薪酬标

准由董事会审议决定。

(二) 董事、监事、高级管理人员报酬的确定依据

非独立董事、高级管理人员、监事按其任在公司任职的岗位领取薪酬，具体金额根据公司薪酬与绩效管理的相关制度确定。非独立董事、监事不另行领取董事、监事津贴。独立董事薪酬实行独立董事津贴制，根据股东大会审议通过的标准发放。

(三) 董事、监事、高级管理人员报酬的实际支付情况

报告期内，公司非独立董事、监事及高级管理人员薪酬的发放周期根据公司薪酬与绩效管理的相关制度确定。独立董事的津贴按月支付。

公司报告期内董事、监事和高级管理人员报酬情况

单位：万元

姓名	职务	性别	年龄	任职状态	从公司获得的税前报酬总额	是否在公司关联方获取报酬
瞿磊	董事长	男	56	现任	89.20	否
蒋冰	董事、总经理	男	43	现任	88.29	否
黄鑫	董事、副总经理	男	41	现任	86.94	否
胡刚	董事、副总经理	男	38	现任	88.04	否
黎秋霞	独立董事	女	41	现任	6.00	否
李胜	独立董事	男	47	现任	6.00	否
郭玉	独立董事	男	54	现任	6.00	否
罗富章	监事会主席	男	31	现任	33.47	否
汤常敏	监事	男	37	现任	22.20	否
陈涛	监事	男	36	现任	25.32	否
赖时伍	副总经理	男	38	现任	77.93	否
龚涛	副总经理	女	45	现任	87.19	否
秦操	董事会秘书	女	40	现任	31.13	否
田磊	财务总监	男	43	现任	113.92	否
合计	--	--	--	--	761.63	--

公司董事、高级管理人员报告期内被授予的股权激励情况

适用  不适用

## 五、公司员工情况

### 1、员工数量、专业构成及教育程度

母公司在职员工的数量（人）	706
主要子公司在职员工的数量（人）	234
在职员工的数量合计（人）	940
当期领取薪酬员工总人数（人）	940
母公司及主要子公司需承担费用的离退休职工人数（人）	0

专业构成	
专业构成类别	专业构成人数（人）
生产人员	81
销售人员	99
技术人员	678
其中：研发人员	422
技术支持人员	256
财务人员	16
行政人员	66
合计	940
教育程度	
教育程度类别	数量（人）
博士、硕士研究生	55
大学本科	348
大专	357
大专以下	180
合计	940

## 2、薪酬政策

为建立合理的薪酬回报机制，促进员工与公司长期共同发展，公司制定了《薪酬管理制度》，公司薪酬分配遵循效益优先、职能定薪、绩能取酬、岗变薪变的原则，薪酬结构主要由基本工资、绩效工资和年终奖金组成。公司按照现行的《绩效考核管理制度》，基于合理、公平、公正的原则，结合员工的工作范围、主要职责及完成情况对员工进行考核，绩效工资和年终奖金与考核结果挂钩，以发挥激励作用，激发员工积极性。

公司需遵守《深圳证券交易所行业信息披露指引第 12 号——上市公司从事软件与信息技术服务业务》的披露要求

报告期内，公司本期计入营业总成本的职工薪酬总额12,686.39万元，占营业总成本18.55%，公司净利润对职工薪酬总额的变化较为敏感。报告期内，公司核心技术人员及研发团队共计 422人，占公司员工总人数的44.89%，较上年同期增长 25.6%，核心技术人员及研发团队人员薪酬占公司薪酬总额的48.82%，较上年同期增长34.71%。

## 3、培训计划

为推动公司可持续发展，适应公司战略要求，公司制订了较为全面的员工培训体系。公司培训类型主要包括新员工入职培训、员工在职培训两大方面。公司培训体系旨在培养企业发展过程中需要的适合企业文化的高素质人才，为公司建立完善的人才储备梯队。

报告期内，公司共组织专业技能类、业务类、管理类等各项培训约120余场，内容包括产品介绍、方案设计技巧、ID设计技巧、项目管理、沟通技巧、安全生产、消防知识等，提升了员工的专业技能，推动员工持续提高职业能力和竞争力。此外，公司研发部门还定期开展学习读书会、学术研究会等活动，营造学习氛围，打造学习型组织。公司多名员工在学习了项目管理系统课程后，通过相关考试，取得了PMP项目管理证书。

#### 4、劳务外包情况

适用  不适用

## 第十节 公司治理

### 一、公司治理的基本状况

公司严格按照《公司法》、《证券法》、《上市公司治理准则》、《深圳证券交易所上市公司规范运作指引》等法律法规、部门规章和规范性文件的要求，不断完善公司治理，形成了权力机构、决策机构、监督机构与经理层之间权责分明、各司其职、有效制衡、科学决策、协调运作的法人治理结构。

报告期内，公司根据《证券法》、《深圳证券交易所上市公司规范运作指引》等法律法规、规范性文件，及时修订并完善了《公司章程》以及《股东大会议事规则》、《董事会议事规则》、《监事会议事规则》等相关制度。同时，公司不断加强董事、监事、高级管理人员及相关人员对相关法律法规、政策的学习，督促其积极参加中国证监会、中国证监会深圳监管局、深圳证券交易所的培训，并认真学习监管机构下发的各项文件，提高董事、监事、高级管理人员规范运作和“敬畏市场、敬畏法治、敬畏专业、敬畏风险”意识，以提升公司治理水平。

报告期内，公司积极响应国务院印发的《关于进一步提高上市公司质量的意见》（国发[2020]14号）、中国证监会《关于开展上市公司治理专项行动的公告》（证监会公告[2020]69号）、中国证券监督管理委员会深圳监管局下发的《关于推动辖区上市公司落实主体责任提高治理水平实现高质量发展的通知》（深证局公司字〔2020〕128号）要求，对公司治理情况进行自查，未发现公司治理存在重大违规问题，同时结合相关要求，对公司治理进一步完善，持续提升公司治理水平。报告期内，公司治理情况如下：

#### （一）关于股东和股东大会

公司于2020年5月25日在深圳证券交易所上市，上市后，公司分别于2020年7月9日和2020年10月30日召开了2020年第二次临时股东大会和2020年第三次临时股东大会。上述股东大会采取现场投票和网络投票相结合的方式召开，为股东参加股东大会提供便利，充分保障了股东尤其是中小股东质询权、表决权等合法权益，并聘请律师进行见证。公司股东大会的召集、召开程序符合《公司法》、《上市公司股东大会规则》等相关法律法规、部门规章、规范性文件和《公司章程》的有关规定，所作决议合法有效。

#### （二）关于董事和董事会

公司董事会由7名董事组成，其中独立董事3名，董事会人数和人员结构符合法律法规和《公司章程》的规定。公司董事会下设审计委员会、薪酬与考核委员会、战略委员会及提名委员会，为董事会对重大事项作出决策提供支持。报告期内，董事会共召开12次会议，全体董事根据《公司法》等法律法规以及《公司章程》、《董事会议事规则》的规定和要求，认真履行董事的职责，在职权范围内科学审慎地对公司经营事项进行决策，独立董事充分利用其财务、法律等方面的专业知识，为公司财务管理、发展战略的制定和重大事项决策建言献策，独立履行职责，对公司重大事项发表独立意见，切实维护公司和中小股东的利益。

#### （三）关于监事和监事会

公司监事会由3名监事组成，其中职工代表监事1名，监事会人数和人员结构符合法律法规和《公司章程》的规定。报告期内，监事会共召开8次会议，全体监事根据《公司法》等法律法规以及《公司章程》、《监事会议事规则》的规定和要求，遵守诚信原则，从切实维护公司利益和全体股东权益出发，认真履行监督职责，通过召开监事会会议、列席董事会、出席股东大会等会议，了解和掌握公司的经营情况，对有关事项提出了意见和建议，对公司财务情况及公司董事、高级管理人员履行职责的情况进行监督，在强化公司规范运作、完善和提升治理水平方面有效发挥职能，维护了公司利益和全体股东的合法权益。

#### （四）关于信息披露

报告期内，公司严格按照《证券法》、《上市公司信息披露管理办法》、《深圳证券交易所股票上市规则》等有关法律法规、规范性文件和公司《信息披露管理制度》的规定履行信息披露义务，确保信息披露的真实、准确、完整、及时、公平。公司指定《中国证券报》、《上海证券报》、《证券时报》、《证券日报》和巨潮资讯网（<http://www.cninfo.com.cn>）为公司信息披露的报纸和网站，确保公司所有股东能够以平等的机会获得信息。公司在官网和微信公众号等渠道以非正式公告方

式发布的信息，均经过相关部门和董事会秘书审查，防止发布无事实依据、不完整、不准确或与依法披露的信息相冲突的内容。

#### （五）关于公司与投资者

公司制定了《投资者关系管理制度》，对投资者关系管理的内容和方式、特定要求等作出了明确规定。同时，公司建立了以董事会办公室为窗口，以股东大会、互动易、业绩说明会、路演、现场调研、电话及邮件咨询为交流方式的多渠道、多层次的投资者沟通机制。公司指定董事会秘书担任投资者关系管理负责人，指派专人负责接听投资者热线、回复互动易和邮件提问。报告期内，公司严格按照相关法规和公司相关制度要求开展投资者关系管理工作，遵循合规、公平、及时、诚实守信的原则与投资者进行交流，对于投资者提问慎重回复，客观陈述事实，交流内容不涉及未公开重大信息，不存在误导投资者的行为和“蹭热点”式信息披露。

#### （六）关于公司与相关利益者

公司充分尊重投资者的合理利益和诉求，真诚与投资者进行交流；坚持“让现在的客户省心、让未来的客户放心、让长期的客户安心”的企业理念，持续健全和完善公司产品和服务；秉持真诚、合作共赢的理念，立足于与供应商建立长期合作关系；依法保障员工合法权益，尊重和信任员工，对员工进行人性化管理并提供关怀。公司坚持诚信立企，依法经营和纳税，实现股东、客户、供应商、员工以及社会等各方利益的协调平衡，维护相关利益者的合法权益，推进公司的持续健康发展。公司治理的实际状况与中国证监会发布的有关上市公司治理的规范性文件是否存在重大差异

是  否

公司治理的实际状况与中国证监会发布的有关上市公司治理的规范性文件不存在重大差异。

## 二、公司相对于控股股东在业务、人员、资产、机构、财务等方面的独立情况

公司严格按照《公司法》、《证券法》等相关法律法规和《公司章程》的要求规范运作，在业务、人员、资产、机构、财务等方面与控股股东相互独立，具有完整的业务体系和直接面向市场独立经营的能力。

#### （一）业务独立

公司依法独立从事经营范围内的业务，拥有完整的业务体系，能够面向市场独立开展生产经营活动。公司业务独立于控股股东，与控股股东不存在同业竞争或显失公允的关联交易。

#### （二）人员独立

公司设有人力资源部，拥有独立的劳动、人事、工资管理体系。公司董事、监事、高级管理人员均严格按照《公司法》、《公司章程》的有关规定产生和任职，不存在有关法律、法规禁止的兼职情况，不存在股东干预公司董事会和股东大会已经作出的人事任免决定的情况。公司高级管理人员未在控股股东控制的其他企业中担任除董事、监事以外的其他职务，未在控股股东控制的其他企业领薪；公司财务人员未在控股股东控制的其他企业兼职。

#### （三）资产完整

公司具备完整的从事生产经营有关的经营系统和配套设施，并完全独立运行。公司资产产权清晰，不存在产权归属纠纷或潜在的相关纠纷。

#### （四）机构独立

公司设有股东大会、董事会、监事会等决策机构和监督机构，各机构均独立于控股股东及其控制的其他企业，并依照《公司章程》、《股东大会议事规则》、《董事会议事规则》、《监事会议事规则》等规定规范运行。公司完全拥有机构设置的自主权，设立了与经营业务相适应的组织机构，不存在股东干预公司机构设置的情形。各职能机构在人员、办公场所和管理制度等各方面均完全独立于控股股东及其控制的其他企业，不存在混合经营、合署办公的情况。

#### （五）财务独立

公司设立了独立的财务会计部门和财务核算体系，能独立作出财务决策，具有规范的财务会计制度，配备了独立的财务人员。公司开立了独立的银行基本账户，不存在与控股股东及其控制的其他企业共享银行账户的情形。作为独立的纳税人，公司依法独立纳税。

### 三、同业竞争情况

适用  不适用

### 四、报告期内召开的年度股东大会和临时股东大会的有关情况

#### 1、本报告期股东大会情况

会议届次	会议类型	投资者参与比例	召开日期	披露日期	披露索引
2020 年第一次临时股东大会	临时股东大会	100.00%	2020 年 02 月 13 日	-	-
2019 年度股东大会	年度股东大会	100.00%	2020 年 04 月 18 日	-	-
2020 年第二次临时股东大会	临时股东大会	75.01%	2020 年 07 月 09 日	2020 年 07 月 10 日	详见巨潮资讯网 ( <a href="http://www.cninfo.com.cn">http://www.cninfo.com.cn</a> )上刊登的《2020 年第二次临时股东大会决议公告》(公告编号: 2020-016)
2020 年第三次临时股东大会	临时股东大会	75.10%	2020 年 10 月 30 日	2020 年 10 月 31 日	详见巨潮资讯网 ( <a href="http://www.cninfo.com.cn">http://www.cninfo.com.cn</a> )上刊登的《2020 年第三次临时股东大会决议公告》(公告编号: 2020-037)

#### 2、表决权恢复的优先股股东请求召开临时股东大会

适用  不适用

### 五、报告期内独立董事履行职责的情况

#### 1、独立董事出席董事会及股东大会的情况

独立董事出席董事会及股东大会的情况							
独立董事姓名	本报告期应参加董事会次数	现场出席董事会次数	以通讯方式参加董事会次数	委托出席董事会次数	缺席董事会次数	是否连续两次未亲自参加董事会会议	出席股东大会次数
黎秋霞	12	6	6	0	0	否	4
李胜	12	10	2	0	0	否	4
郭玉	12	5	7	0	0	否	4

连续两次未亲自出席董事会的说明

公司独立董事不存在连续两次未亲自出席董事会的情形。

## 2、独立董事对公司有关事项提出异议的情况

独立董事对公司有关事项是否提出异议

是  否

报告期内独立董事对公司有关事项未提出异议。

## 3、独立董事履行职责的其他说明

独立董事对公司有关建议是否被采纳

是  否

独立董事对公司有关建议被采纳或未被采纳的说明

报告期内，公司独立董事依据有关法律法规以及《公司章程》、《董事会议事规则》、《独立董事工作制度》等有关规定，谨慎、勤勉、独立履行职责，充分利用其财务、法律等方面的专业知识，为公司财务管理、发展战略的制定和重大事项决策建言献策，对公司募集资金置换预先已投入募投项目自筹资金、使用募集资金和自有资金进行现金管理、制订《员工购房专项基金管理办法》等重大事项发表独立意见，切实维护公司和中小股东的利益。

## 六、董事会下设专门委员会在报告期内履行职责情况

公司董事会下设审计委员会、薪酬与考核委员会、战略委员会及提名委员会，为董事会对重大事项作出决策提供支持。

### （一）审计委员会履职情况

董事会审计委员会严格按照相关法律法规及《公司章程》、《董事会审计委员会议事规则》的规定开展工作，报告期内，公司董事会审计委员会共召开了8次会议，审议了公司定期报告、公司审计部提交的审计计划和审计报告、募集资金使用、聘请审计机构、聘任审计部负责人、修订《内部审计管理制度》等事项，对公司会计信息质量、募集资金管理、内部控制的有效实施进行监督，并持续指导和监督审计部的工作，负责内部审计与外部审计之间的沟通。

### （二）薪酬与考核委员会履职情况

董事会薪酬与考核委员会严格按照相关法律法规及《公司章程》、《董事会薪酬与考核委员会议事规则》的规定履行职责，报告期内，公司董事会薪酬与考核委员会共召开了1次会议，根据公司董事及高级管理人员分管工作范围、主要职责及完成情况，讨论、审议2020年度董事及高级管理人员的薪酬标准。

### （三）战略委员会履职情况

董事会战略委员会严格按照相关法律法规及《公司章程》、《董事会战略委员会议事规则》的规定，积极履行职责，报告期内，董事会战略委员会共召开了1次会议，结合公司2019年发展经营情况，讨论与研究公司主要战略方向，提出相关建议。董事会战略委员会及时根据公司所处的行业环境、技术发展状况和市场形势进行战略规划研究和调整，并根据公司的实际情况，对发展战略的实施提出合理的建议。

### （四）提名委员会履职情况

董事会提名委员会严格按照相关法律法规及《公司章程》、《董事会提名委员会议事规则》的规定，积极履行职责，报告期内，提名委员会共召开了1次会议，结合公司实际情况对董事会的规模和构成情况以及董事、高级管理人员的选择标准、选任程序进行评估。

## 七、监事会工作情况

监事会在报告期内的监督活动中发现公司是否存在风险

是  否

监事会对报告期内的监督事项无异议。

## 八、高级管理人员的考评及激励情况

高级管理人员的薪酬由基本薪资和绩效薪资组成，其中基本薪资根据高级管理人员管理岗位的职责、重要性及行业薪酬水平等因素确定，绩效薪资根据公司业绩和绩效考核结果确定。薪酬的发放周期根据公司薪酬与绩效管理的相关制度确定。董事会薪酬与考核委员会负责对高级管理人员的上一年度考核结果进行审查并提出下一年度高级管理人员的薪酬方案建议，提交董事会审议。

## 九、内部控制评价报告

### 1、报告期内发现的内部控制重大缺陷的具体情况

是  否

### 2、内控自我评价报告

内部控制评价报告全文披露日期	2021 年 04 月 26 日	
内部控制评价报告全文披露索引	详见巨潮资讯网 ( <a href="http://www.cninfo.com.cn">http://www.cninfo.com.cn</a> )	
纳入评价范围单位资产总额占公司合并财务报表资产总额的比例	100.00%	
纳入评价范围单位营业收入占公司合并财务报表营业收入的比例	100.00%	
缺陷认定标准		
类别	财务报告	非财务报告
定性标准	<p>(1) 财务报告重大缺陷的迹象包括：</p> <p>①公司董事、监事和高级管理人员舞弊并给企业带来重大不利影响；</p> <p>②注册会计师发现当期财务报告存在重大错报，而内部控制在运行过程中未能发现该错报；</p> <p>③公司对内部控制的监督无效。</p> <p>(2) 财务报告重要缺陷的迹象包括：</p> <p>①未依照公认会计准则选择和应用会计政策；</p> <p>②反舞弊程序和控制措施无效；</p> <p>③对于期末财务报告过程的控制存在一项或多项缺陷，虽未达到重大缺陷标准，但不能合理保证编制的财务报表达到真实、准确的目标。</p> <p>(3) 一般缺陷指除上述重大缺陷、重要缺</p>	<p>(1)非财务报告重大缺陷的迹象包括：</p> <p>①重要业务缺乏制度控制或制度系统性失效。</p> <p>②内部控制评价的结果特别是重大或重要缺陷未得到有效整改，可能造成重大损失；</p> <p>③违反国家法律、法规，受到政府部门重大处罚；</p> <p>④出现重大安全生产或环境污染事故，对公司造成重大负面影响；</p> <p>⑤其他对公司产生重大负面影响的情形。</p> <p>(2) 非财务报告重要缺陷的迹象包括：</p> <p>①重要业务制度或系统存在缺陷；</p> <p>②内部控制评价的结果中重要缺陷未得到及时整改；</p>

	陷之外的其他控制缺陷。	③其他对公司产生较大负面影响的情形，其严重程度低于重大缺陷，但仍有可能导致公司偏离控制目标。 (3) 一般缺陷指不构成重大缺陷和重要缺陷的内部控制缺陷。
定量标准	对金额超过资产总额 1% 的错报或者金额超过利润总额 3% 的错报认定为重大错报，对金额超过资产总额 0.5% 但小于 1% 的错报或者金额超过利润总额 1% 但小于 3% 的错报认定为重要错报，对金额小于资产总额 0.5% 的错报或者金额小于利润总额 1% 的错报认定为一般错报。	非财务报告内部控制缺陷评价的定量标准参照财务报告内部控制缺陷评价的定量标准执行。
财务报告重大缺陷数量（个）		0
非财务报告重大缺陷数量（个）		0
财务报告重要缺陷数量（个）		0
非财务报告重要缺陷数量（个）		0

## 十、内部控制审计报告或鉴证报告

### 内部控制鉴证报告

内部控制鉴证报告中的审议意见段	
盛视科技公司按照《深圳证券交易所上市公司规范运作指引(2020 年修订)》规定于 2020 年 12 月 31 日在所有重大方面保持了有效的财务报告内部控制。	
内控鉴证报告披露情况	披露
内部控制鉴证报告全文披露日期	2021 年 04 月 26 日
内部控制鉴证报告全文披露索引	巨潮资讯网（ <a href="http://www.cninfo.com.cn">http://www.cninfo.com.cn</a> ）
内控鉴证报告意见类型	标准无保留意见
非财务报告是否存在重大缺陷	否

会计师事务所是否出具非标准意见的内部控制鉴证报告

是  否

会计师事务所出具的内部控制鉴证报告与董事会的自我评价报告意见是否一致

是  否

## 第十一节 公司债券相关情况

公司是否存在公开发行并在证券交易所上市，且在年度报告批准报出日未到期或到期未能全额兑付的公司债券  
否

## 第十二节 财务报告

### 一、审计报告

审计意见类型	标准的无保留意见
审计报告签署日期	2021 年 04 月 22 日
审计机构名称	天健会计师事务所（特殊普通合伙）
审计报告文号	天健审（2021）7-360 号
注册会计师姓名	李灵辉、李国祯

审计报告正文

#### 审 计 报 告

天健审（2021）7-360号

盛视科技股份有限公司全体股东：

#### 一、审计意见

我们审计了盛视科技股份有限公司（以下简称盛视科技公司）财务报表，包括2020年12月31日的合并及母公司资产负债表，2020年度的合并及母公司利润表、合并及母公司现金流量表、合并及母公司所有者权益变动表，以及相关财务报表附注。

我们认为，后附的财务报表在所有重大方面按照企业会计准则的规定编制，公允反映了盛视科技公司2020年12月31日的合并及母公司财务状况，以及2020年度的合并及母公司经营成果和现金流量。

#### 二、形成审计意见的基础

我们按照中国注册会计师审计准则的规定执行了审计工作。审计报告的“注册会计师对财务报表审计的责任”部分进一步阐述了我们在这些准则下的责任。按照中国注册会计师职业道德守则，我们独立于盛视科技公司，并履行了职业道德方面的其他责任。我们相信，我们获取的审计证据是充分、适当的，为发表审计意见提供了基础。

#### 三、关键审计事项

关键审计事项是我们根据职业判断，认为对本期财务报表审计最为重要的事项。这些事项的应对以对财务报表整体进行审计并形成审计意见为背景，我们不对这些事项单独发表意见。

##### （一）收入确认

##### 1. 事项描述

相关信息披露详见财务报表附注三(十九)、五(二)1。

盛视科技公司的营业收入主要来自于智慧口岸查验系统实施业务。2020年度，盛视科技公司财务报表所示营业收入项目金额为人民币935,109,861.04元，其中智慧口岸查验系统实施业务的营业收入为人民币846,274,188.77元，占营业收入的比例为90.50%。

公司的智慧口岸查验系统实施业务主要为公司根据客户业务功能目标及业务的技术特点，实现软件与硬件功能对接的集成服务，其实施阶段通常包括设备进场、实施工程、系统安装调试和客户验收。公司在系统安装调试完毕且通过客户验收确认，且相关的收入已经收到或取得收款的证据，相关成本能够可靠计量时确认收入。

由于营业收入是盛视科技公司关键业绩指标之一，可能存在盛视科技公司管理层（以下简称管理层）通过不恰当的收入确认以达到特定目标或预期的固有风险。因此，我们将收入确认确定为关键审计事项。

##### 2. 审计应对

（1）了解与收入确认相关的关键内部控制，评价这些控制的设计，确定其是否得到执行，并测试相关内部控制的运行有

效性；

(2)检查主要的销售合同，识别与商品所有权上的主要风险和报酬转移相关的条款，评价收入确认政策是否符合企业会计准则的规定；

(3)对营业收入及毛利率按月度、项目等实施实质性分析程序，识别是否存在重大或异常波动，并查明波动原因；

(4)以抽样方式检查与收入确认相关的支持性文件，包括销售合同、销售发票、验收报告、结算报告等；

(5)结合应收账款函证，以抽样方式向主要客户函证相关销售额；

(6)以抽样方式对资产负债表日前后确认的营业收入核对至客户验收报告，评价营业收入是否在恰当期间确认；

(7)检查与营业收入相关的信息是否已在财务报表中作出恰当列报和披露。

## (二)应收账款减值

### 1.事项描述

相关信息披露详见财务报表附注三（九）及附注五（一）3。

截至2020年12月31日，盛视科技公司应收账款账面余额为人民币540,742,911.16元，坏账准备为人民币60,389,863.12元，账面价值为人民币480,353,048.04元。

管理层根据各项应收账款的信用风险特征，以单项应收账款或应收账款组合为基础，按照相当于整个存续期内的预期信用损失金额计量其损失准备。对于以单项为基础计量预期信用损失的应收账款，管理层综合考虑有关过去事项、当前状况以及未来经济状况预测的合理且有依据的信息，估计预期收取的现金流量，据此确定应计提的坏账准备；对于以组合为基础计量预期信用损失的应收账款，管理层以账龄为依据划分组合，参照历史信用损失经验，并根据前瞻性估计予以调整，编制应收账款账龄与违约损失率对照表，据此确定应计提的坏账准备。

由于应收账款金额重大，且应收账款减值涉及重大管理层判断，我们将应收账款减值确定为关键审计事项。

### 2.审计应对

针对应收账款减值，我们实施的审计程序主要包括：

(1)了解与应收账款减值相关的关键内部控制，评价这些控制的设计，确定其是否得到执行，并测试相关内部控制的运行有效性；

(2)检查应收账款账龄的准确性，复核坏账准备计提金额是否准确；

(3)对应收账款进行函证，复核应收账款余额是否正确；

(4)关注应收账款逾期情况，了解客户的信用情况和还款能力，并检查期后回款情况，评价管理层计提应收账款坏账准备的合理性；

(5)对于以单项为基础计量预期信用损失的应收账款，获取并检查管理层对预期收取现金流量的预测，评价在预测中使用的关键假设的合理性和数据的准确性，并与获取的外部证据进行核对；

(6)对于以组合为基础计量预期信用损失的应收账款，评价管理层按信用风险特征划分组合的合理性；根据具有类似信用风险特征组合的历史信用损失经验及前瞻性估计，评价管理层编制的应收账款账龄与违约损失率对照表的合理性；测试管理层使用数据（包括应收账款账龄、历史损失率、迁徙率等）的准确性和完整性以及对坏账准备的计算是否准确；

(7)检查应收账款的期后回款情况，评价管理层计提应收账款坏账准备的合理性；

(8)检查与应收账款减值相关的信息是否已在财务报表中作出恰当列报和披露。

## 四、其他信息

管理层对其他信息负责。其他信息包括年度报告中涵盖的信息，但不包括财务报表和我们的审计报告。

我们对财务报表发表的审计意见不涵盖其他信息，我们也不对其他信息发表任何形式的鉴证结论。

结合我们对财务报表的审计，我们的责任是阅读其他信息，在此过程中，考虑其他信息是否与财务报表或我们在审计过程中了解到的情况存在重大不一致或者似乎存在重大错报。

基于我们已执行的工作，如果我们确定其他信息存在重大错报，我们应当报告该事实。在这方面，我们无任何事项需要报告。

## 五、管理层和治理层对财务报表的责任

管理层负责按照企业会计准则的规定编制财务报表，使其实现公允反映，并设计、执行和维护必要的内部控制，以使财务报表不存在由于舞弊或错误导致的重大错报。

在编制财务报表时，管理层负责评估盛视科技公司的持续经营能力，披露与持续经营相关的事项（如适用），并运用持续经营假设，除非计划进行清算、终止运营或别无其他现实的选择。

盛视科技公司治理层（以下简称治理层）负责监督盛视科技公司的财务报告过程。

## 六、注册会计师对财务报表审计的责任

我们的目标是对财务报表整体是否不存在由于舞弊或错误导致的重大错报获取合理保证，并出具包含审计意见的审计报告。合理保证是高水平的保证，但并不能保证按照审计准则执行的审计在某一重大错报存在时总能发现。错报可能由于舞弊或错误导致，如果合理预期错报单独或汇总起来可能影响财务报表使用者依据财务报表作出的经济决策，则通常认为错报是重大的。

在按照审计准则执行审计工作的过程中，我们运用职业判断，并保持职业怀疑。同时，我们也执行以下工作：

(一)识别和评估由于舞弊或错误导致的财务报表重大错报风险，设计和实施审计程序以应对这些风险，并获取充分、适当的审计证据，作为发表审计意见的基础。由于舞弊可能涉及串通、伪造、故意遗漏、虚假陈述或凌驾于内部控制之上，未能发现由于舞弊导致的重大错报的风险高于未能发现由于错误导致的重大错报的风险。

(二)了解与审计相关的内部控制，以设计恰当的审计程序。

(三)评价管理层选用会计政策的恰当性和作出会计估计及相关披露的合理性。

(四)对管理层使用持续经营假设的恰当性得出结论。同时，根据获取的审计证据，就可能对盛视科技公司持续经营能力产生重大疑虑的事项或情况是否存在重大不确定性得出结论。如果我们得出结论认为存在重大不确定性，审计准则要求我们在审计报告中提请报表使用者注意财务报表中的相关披露；如果披露不充分，我们应当发表非无保留意见。我们的结论基于截至审计报告日可获得的信息。然而，未来的事项或情况可能导致盛视科技公司不能持续经营。

(五)评价财务报表的总体列报、结构和内容，并评价财务报表是否公允反映相关交易和事项。

(六)就盛视科技公司中实体或业务活动的财务信息获取充分、适当的审计证据，以对财务报表发表审计意见。我们负责指导、监督和执行集团审计，并对审计意见承担全部责任。

我们与治理层就计划的审计范围、时间安排和重大审计发现等事项进行沟通，包括沟通我们在审计中识别出的值得关注的内部控制缺陷。

我们还就已遵守与独立性相关的职业道德要求向治理层提供声明，并与治理层沟通可能被合理认为影响我们独立性的所有关系和其他事项，以及相关的防范措施（如适用）。

从与治理层沟通过的事项中，我们确定哪些事项对本期财务报表审计最为重要，因而构成关键审计事项。我们在审计报告中描述这些事项，除非法律法规禁止公开披露这些事项，或在极少数情形下，如果合理预期在审计报告中沟通某事项造成的负面后果超过在公众利益方面产生的益处，我们确定不应在审计报告中沟通该事项。

## 二、财务报表

财务附注中报表的单位为：元

### 1、合并资产负债表

编制单位：盛视科技股份有限公司

2020年12月31日

单位：元

项目	2020年12月31日	2019年12月31日
流动资产：		
货币资金	1,574,237,282.26	494,742,424.35
结算备付金		
拆出资金		

交易性金融资产		
衍生金融资产		
应收票据	2,877,589.85	500,000.00
应收账款	480,353,048.04	312,625,253.38
应收款项融资		
预付款项	15,289,199.53	11,299,183.09
应收保费		
应收分保账款		
应收分保合同准备金		
其他应收款	12,342,171.25	12,343,839.22
其中：应收利息		
应收股利		
买入返售金融资产		
存货	210,541,974.51	317,735,313.49
合同资产	67,715,154.03	
持有待售资产		
一年内到期的非流动资产	3,740,547.31	9,883,002.29
其他流动资产	1,278,496.64	323,085.55
流动资产合计	2,368,375,463.42	1,159,452,101.37
非流动资产：		
发放贷款和垫款		
债权投资		
其他债权投资		
长期应收款	7,732,475.26	11,473,022.57
长期股权投资		
其他权益工具投资		
其他非流动金融资产		
投资性房地产		
固定资产	42,049,526.86	35,967,258.10
在建工程	613,646.76	421,104.75
生产性生物资产		
油气资产		
使用权资产		
无形资产	35,472,321.33	36,136,016.91

开发支出		
商誉		
长期待摊费用	1,123,247.62	344,003.81
递延所得税资产	14,868,478.93	9,475,539.86
其他非流动资产		
非流动资产合计	101,859,696.76	93,816,946.00
资产总计	2,470,235,160.18	1,253,269,047.37
流动负债：		
短期借款	990,792.00	56,195,176.66
向中央银行借款		
拆入资金		
交易性金融负债		
衍生金融负债		
应付票据	121,106,085.73	129,102,580.65
应付账款	117,541,011.07	132,114,227.33
预收款项		187,978,843.72
合同负债	184,972,992.62	
卖出回购金融资产款		
吸收存款及同业存放		
代理买卖证券款		
代理承销证券款		
应付职工薪酬	34,846,956.19	27,890,956.19
应交税费	88,401,574.52	59,998,086.10
其他应付款	4,471,713.36	4,337,181.01
其中：应付利息		
应付股利		
应付手续费及佣金		
应付分保账款		
持有待售负债		
一年内到期的非流动负债	1,330,077.36	5,242,873.10
其他流动负债		
流动负债合计	553,661,202.85	602,859,924.76
非流动负债：		
保险合同准备金		

长期借款		
应付债券		
其中：优先股		
永续债		
租赁负债		
长期应付款	2,732,478.58	4,062,555.94
长期应付职工薪酬		
预计负债	26,948,953.76	20,299,977.25
递延收益	281,219.62	722,711.90
递延所得税负债		
其他非流动负债		
非流动负债合计	29,962,651.96	25,085,245.09
负债合计	583,623,854.81	627,945,169.85
所有者权益：		
股本	126,240,000.00	94,680,000.00
其他权益工具		
其中：优先股		
永续债		
资本公积	1,061,738,787.98	56,538,787.98
减：库存股		
其他综合收益	134,021.90	737.55
专项储备		
盈余公积	70,451,392.06	48,077,828.70
一般风险准备		
未分配利润	628,047,103.43	426,026,523.29
归属于母公司所有者权益合计	1,886,611,305.37	625,323,877.52
少数股东权益		
所有者权益合计	1,886,611,305.37	625,323,877.52
负债和所有者权益总计	2,470,235,160.18	1,253,269,047.37

法定代表人：瞿磊

主管会计工作负责人：田磊

会计机构负责人：吴勇

## 2、母公司资产负债表

单位：元

项目	2020 年 12 月 31 日	2019 年 12 月 31 日
----	------------------	------------------

流动资产：		
货币资金	1,541,685,696.25	492,422,823.35
交易性金融资产		
衍生金融资产		
应收票据	2,877,589.85	500,000.00
应收账款	483,694,520.59	314,445,257.12
应收款项融资		
预付款项	15,289,199.53	11,299,183.09
其他应收款	15,738,258.25	16,648,551.76
其中：应收利息		
应收股利		
存货	212,461,443.56	319,814,741.30
合同资产	67,272,534.56	
持有待售资产		
一年内到期的非流动资产	3,740,547.31	9,883,002.29
其他流动资产		91,504.84
流动资产合计	2,342,759,789.90	1,165,105,063.75
非流动资产：		
债权投资		
其他债权投资		
长期应收款	7,732,475.26	11,473,022.57
长期股权投资	57,447,897.50	37,447,897.50
其他权益工具投资		
其他非流动金融资产		
投资性房地产		
固定资产	42,042,821.02	35,963,860.05
在建工程		
生产性生物资产		
油气资产		
使用权资产		
无形资产	921,782.25	678,900.81
开发支出		
商誉		
长期待摊费用	958,724.09	

递延所得税资产	14,404,554.20	9,153,199.08
其他非流动资产		
非流动资产合计	123,508,254.32	94,716,880.01
资产总计	2,466,268,044.22	1,259,821,943.76
流动负债：		
短期借款	990,792.00	56,195,176.66
交易性金融负债		
衍生金融负债		
应付票据	121,106,085.73	129,102,580.65
应付账款	117,541,011.07	132,114,227.33
预收款项		187,957,604.77
合同负债	181,416,781.42	
应付职工薪酬	29,222,402.84	27,218,982.77
应交税费	88,357,498.57	59,985,588.64
其他应付款	4,427,022.16	4,328,214.73
其中：应付利息		
应付股利		
持有待售负债		
一年内到期的非流动负债	1,330,077.36	5,242,873.10
其他流动负债		
流动负债合计	544,391,671.15	602,145,248.65
非流动负债：		
长期借款		
应付债券		
其中：优先股		
永续债		
租赁负债		
长期应付款	2,732,478.58	4,062,555.94
长期应付职工薪酬		
预计负债	25,775,591.30	20,299,977.25
递延收益	281,219.62	722,711.90
递延所得税负债		
其他非流动负债		
非流动负债合计	28,789,289.50	25,085,245.09

负债合计	573,180,960.65	627,230,493.74
所有者权益：		
股本	126,240,000.00	94,680,000.00
其他权益工具		
其中：优先股		
永续债		
资本公积	1,061,738,787.98	56,538,787.98
减：库存股		
其他综合收益		
专项储备		
盈余公积	70,451,392.06	48,077,828.70
未分配利润	634,656,903.53	433,294,833.34
所有者权益合计	1,893,087,083.57	632,591,450.02
负债和所有者权益总计	2,466,268,044.22	1,259,821,943.76

### 3、合并利润表

单位：元

项目	2020 年度	2019 年度
一、营业总收入	935,109,861.04	807,386,424.94
其中：营业收入	935,109,861.04	807,386,424.94
利息收入		
已赚保费		
手续费及佣金收入		
二、营业总成本	683,902,257.93	578,188,668.56
其中：营业成本	498,522,793.21	423,290,933.07
利息支出		
手续费及佣金支出		
退保金		
赔付支出净额		
提取保险责任合同准备金		
净额		
保单红利支出		
分保费用		
税金及附加	5,039,648.02	6,567,446.41

销售费用	68,191,506.35	55,574,145.45
管理费用	33,130,744.51	29,800,435.62
研发费用	82,507,363.06	64,370,445.38
财务费用	-3,489,797.22	-1,414,737.37
其中：利息费用	2,030,668.42	541,370.86
利息收入	7,413,072.63	2,332,616.36
加：其他收益	20,476,282.97	17,306,584.81
投资收益（损失以“-”号填列）	15,569,287.68	4,698,899.99
其中：对联营企业和合营企业的投资收益		
以摊余成本计量的金融资产终止确认收益		
汇兑收益（损失以“-”号填列）		
净敞口套期收益（损失以“-”号填列）		
公允价值变动收益（损失以“-”号填列）		
信用减值损失（损失以“-”号填列）	-27,229,326.37	-6,914,635.75
资产减值损失（损失以“-”号填列）	-3,753,959.06	
资产处置收益（损失以“-”号填列）		
三、营业利润（亏损以“-”号填列）	256,269,888.33	244,288,605.43
加：营业外收入	29,000.88	23,068.21
减：营业外支出	421,964.91	11,987.19
四、利润总额（亏损总额以“-”号填列）	255,876,924.30	244,299,686.45
减：所得税费用	31,482,780.80	31,201,812.46
五、净利润（净亏损以“-”号填列）	224,394,143.50	213,097,873.99
（一）按经营持续性分类		
1.持续经营净利润（净亏损以“-”号填列）	224,394,143.50	213,097,873.99
2.终止经营净利润（净亏损以“-”号填列）		
（二）按所有权归属分类		

1.归属于母公司股东的净利润	224,394,143.50	213,097,873.99
2.少数股东损益		
六、其他综合收益的税后净额	133,284.35	6,718.91
归属母公司所有者的其他综合收益的税后净额	133,284.35	6,718.91
（一）不能重分类进损益的其他综合收益		
1.重新计量设定受益计划变动额		
2.权益法下不能转损益的其他综合收益		
3.其他权益工具投资公允价值变动		
4.企业自身信用风险公允价值变动		
5.其他		
（二）将重分类进损益的其他综合收益	133,284.35	6,718.91
1.权益法下可转损益的其他综合收益		
2.其他债权投资公允价值变动		
3.金融资产重分类计入其他综合收益的金额		
4.其他债权投资信用减值准备		
5.现金流量套期储备		
6.外币财务报表折算差额	133,284.35	6,718.91
7.其他		
归属于少数股东的其他综合收益的税后净额		
七、综合收益总额	224,527,427.85	213,104,592.90
归属于母公司所有者的综合收益总额	224,527,427.85	213,104,592.90
归属于少数股东的综合收益总额		
八、每股收益：		
（一）基本每股收益	1.98	2.25

(二) 稀释每股收益	1.98	2.25
------------	------	------

法定代表人：瞿磊

主管会计工作负责人：田磊

会计机构负责人：吴勇

#### 4、母公司利润表

单位：元

项目	2020 年度	2019 年度
一、营业收入	928,579,055.98	807,242,526.29
减：营业成本	505,273,333.86	424,768,543.64
税金及附加	4,796,009.33	6,491,518.48
销售费用	65,412,169.26	55,132,031.90
管理费用	27,568,797.93	27,833,721.14
研发费用	78,256,121.38	62,058,938.00
财务费用	-3,261,274.18	-1,423,702.97
其中：利息费用	2,030,668.42	541,370.86
利息收入	7,174,692.11	2,324,503.09
加：其他收益	19,624,688.61	16,771,643.45
投资收益（损失以“-”号填列）	15,569,287.68	4,698,899.99
其中：对联营企业和合营企业的投资收益		
以摊余成本计量的金融资产终止确认收益（损失以“-”号填列）		
净敞口套期收益（损失以“-”号填列）		
公允价值变动收益（损失以“-”号填列）		
信用减值损失（损失以“-”号填列）	-26,297,550.66	-6,045,892.86
资产减值损失（损失以“-”号填列）	-3,677,361.70	
资产处置收益（损失以“-”号填列）		
二、营业利润（亏损以“-”号填列）	255,752,962.33	247,806,126.68
加：营业外收入	29,000.88	23,068.21
减：营业外支出	421,964.91	11,860.45

三、利润总额（亏损总额以“－”号填列）	255,359,998.30	247,817,334.44
减：所得税费用	31,624,364.75	31,524,153.24
四、净利润（净亏损以“－”号填列）	223,735,633.55	216,293,181.20
（一）持续经营净利润（净亏损以“－”号填列）	223,735,633.55	216,293,181.20
（二）终止经营净利润（净亏损以“－”号填列）		
五、其他综合收益的税后净额		
（一）不能重分类进损益的其他综合收益		
1.重新计量设定受益计划变动额		
2.权益法下不能转损益的其他综合收益		
3.其他权益工具投资公允价值变动		
4.企业自身信用风险公允价值变动		
5.其他		
（二）将重分类进损益的其他综合收益		
1.权益法下可转损益的其他综合收益		
2.其他债权投资公允价值变动		
3.金融资产重分类计入其他综合收益的金额		
4.其他债权投资信用减值准备		
5.现金流量套期储备		
6.外币财务报表折算差额		
7.其他		
六、综合收益总额	223,735,633.55	216,293,181.20
七、每股收益：		
（一）基本每股收益		
（二）稀释每股收益		

## 5、合并现金流量表

单位：元

项目	2020 年度	2019 年度
一、经营活动产生的现金流量：		
销售商品、提供劳务收到的现金	724,611,631.87	700,833,357.91
客户存款和同业存放款项净增加额		
向中央银行借款净增加额		
向其他金融机构拆入资金净增加额		
收到原保险合同保费取得的现金		
收到再保业务现金净额		
保户储金及投资款净增加额		
收取利息、手续费及佣金的现金		
拆入资金净增加额		
回购业务资金净增加额		
代理买卖证券收到的现金净额		
收到的税费返还	12,716,349.79	12,199,057.35
收到其他与经营活动有关的现金	28,622,067.27	23,098,633.96
经营活动现金流入小计	765,950,048.93	736,131,049.22
购买商品、接受劳务支付的现金	443,568,151.14	371,013,532.42
客户贷款及垫款净增加额		
存放中央银行和同业款项净增加额		
支付原保险合同赔付款项的现金		
拆出资金净增加额		
支付利息、手续费及佣金的现金		
支付保单红利的现金		
支付给职工以及为职工支付的现金	119,823,917.31	95,988,745.25
支付的各项税费	69,318,866.98	88,234,059.68
支付其他与经营活动有关的现金	88,346,834.54	73,479,138.18
经营活动现金流出小计	721,057,769.97	628,715,475.53
经营活动产生的现金流量净额	44,892,278.96	107,415,573.69
二、投资活动产生的现金流量：		

收回投资收到的现金	2,570,000,000.00	645,000,000.00
取得投资收益收到的现金	15,659,294.42	4,698,899.99
处置固定资产、无形资产和其他长期资产收回的现金净额		
处置子公司及其他营业单位收到的现金净额		
收到其他与投资活动有关的现金	694,144.39	853,851.04
投资活动现金流入小计	2,586,353,438.81	650,552,751.03
购建固定资产、无形资产和其他长期资产支付的现金	11,910,755.52	3,242,401.16
投资支付的现金	2,570,000,000.00	645,000,000.00
质押贷款净增加额		
取得子公司及其他营业单位支付的现金净额		
支付其他与投资活动有关的现金		
投资活动现金流出小计	2,581,910,755.52	648,242,401.16
投资活动产生的现金流量净额	4,442,683.29	2,310,349.87
三、筹资活动产生的现金流量：		
吸收投资收到的现金	1,065,093,404.34	
其中：子公司吸收少数股东投资收到的现金		
取得借款收到的现金	990,792.00	56,162,593.33
收到其他与筹资活动有关的现金		
筹资活动现金流入小计	1,066,084,196.34	56,162,593.33
偿还债务支付的现金		
分配股利、利润或偿付利息支付的现金		
其中：子公司支付给少数股东的股利、利润		
支付其他与筹资活动有关的现金	36,034,086.84	284,576.53
筹资活动现金流出小计	36,034,086.84	284,576.53
筹资活动产生的现金流量净额	1,030,050,109.50	55,878,016.80
四、汇率变动对现金及现金等价物的影响	-21,664.49	204,222.68
五、现金及现金等价物净增加额	1,079,363,407.26	165,808,163.04
加：期初现金及现金等价物余额	493,870,245.10	328,062,082.06

六、期末现金及现金等价物余额	1,573,233,652.36	493,870,245.10
----------------	------------------	----------------

## 6、母公司现金流量表

单位：元

项目	2020 年度	2019 年度
一、经营活动产生的现金流量：		
销售商品、提供劳务收到的现金	697,725,243.33	699,858,619.74
收到的税费返还	11,942,178.51	11,667,147.52
收到其他与经营活动有关的现金	32,920,754.61	23,095,829.88
经营活动现金流入小计	742,588,176.45	734,621,597.14
购买商品、接受劳务支付的现金	440,239,625.33	370,366,793.91
支付给职工以及为职工支付的现金	108,249,200.66	93,506,547.81
支付的各项税费	67,413,594.85	87,535,622.18
支付其他与经营活动有关的现金	92,111,733.20	76,172,075.55
经营活动现金流出小计	708,014,154.04	627,581,039.45
经营活动产生的现金流量净额	34,574,022.41	107,040,557.69
二、投资活动产生的现金流量：		
收回投资收到的现金	2,570,000,000.00	645,000,000.00
取得投资收益收到的现金	15,569,287.68	4,698,899.99
处置固定资产、无形资产和其他长期资产收回的现金净额		
处置子公司及其他营业单位收到的现金净额		
收到其他与投资活动有关的现金	694,144.39	853,851.04
投资活动现金流入小计	2,586,263,432.07	650,552,751.03
购建固定资产、无形资产和其他长期资产支付的现金	11,691,252.19	2,802,967.94
投资支付的现金	2,590,000,000.00	645,428,000.00
取得子公司及其他营业单位支付的现金净额		
支付其他与投资活动有关的现金		
投资活动现金流出小计	2,601,691,252.19	648,230,967.94
投资活动产生的现金流量净额	-15,427,820.12	2,321,783.09
三、筹资活动产生的现金流量：		

吸收投资收到的现金	1,065,093,404.34	
取得借款收到的现金	990,792.00	56,162,593.33
收到其他与筹资活动有关的现金		
筹资活动现金流入小计	1,066,084,196.34	56,162,593.33
偿还债务支付的现金		
分配股利、利润或偿付利息支付的现金		
支付其他与筹资活动有关的现金	36,034,086.84	284,576.53
筹资活动现金流出小计	36,034,086.84	284,576.53
筹资活动产生的现金流量净额	1,030,050,109.50	55,878,016.80
四、汇率变动对现金及现金等价物的影响	-64,889.54	196,305.56
五、现金及现金等价物净增加额	1,049,131,422.25	165,436,663.14
加：期初现金及现金等价物余额	491,550,644.10	326,113,980.96
六、期末现金及现金等价物余额	1,540,682,066.35	491,550,644.10

## 7、合并所有者权益变动表

本期金额

单位：元

项目	2020 年度													
	归属于母公司所有者权益												少数 股东 权益	所有 者权 益合 计
	股本	其他权益工具			资本 公积	减：库 存股	其他 综合 收益	专项 储备	盈余 公积	一般 风险 准备	未分 配利 润	其他		
	优先 股	永续 债	其他											
一、上年期末余额	94,680,000.00				56,538,787.98		737.55		48,077,828.70		426,026,523.29		625,323,877.52	625,323,877.52
加：会计政策变更														
前期差错更正														
同一控制下企业合并														
其他														
二、本年期初余额	94,680,000.00				56,538,787.98		737.55		48,077,828.70		426,026,523.29		625,323,877.52	625,323,877.52

额	0,000				,787.9				,828.7		6,523.		3,877.		3,877.
	.00				8				0		29		52		52
三、本期增减变动金额(减少以“—”号填列)	31,560,000.00				1,005,200.00		133,284.35		22,373,563.36		202,020,580.14		1,261,287.42		1,261,287.42
(一)综合收益总额							133,284.35				224,394,143.50		224,527,427.85		224,527,427.85
(二)所有者投入和减少资本	31,560,000.00				1,005,200.00								1,036,760.00		1,036,760.00
1. 所有者投入的普通股	31,560,000.00				1,005,200.00								1,036,760.00		1,036,760.00
2. 其他权益工具持有者投入资本															
3. 股份支付计入所有者权益的金额															
4. 其他															
(三)利润分配									22,373,563.36		-22,373,563.36				
1. 提取盈余公积									22,373,563.36		-22,373,563.36				
2. 提取一般风险准备															
3. 对所有者(或股东)的分配															
4. 其他															
(四)所有者权益内部结转															
1. 资本公积转增资本(或股本)															
2. 盈余公积转增资本(或股本)															

3. 盈余公积弥补亏损														
4. 设定受益计划变动额结转留存收益														
5. 其他综合收益结转留存收益														
6. 其他														
(五) 专项储备														
1. 本期提取														
2. 本期使用														
(六) 其他														
四、本期期末余额	126,240,000.00			1,061,738.78		134,021.90		70,451,392.06		628,047,103.43		1,886,611.30		1,886,611.30
				7.98								5.37		5.37

上期金额

单位：元

项目	2019 年年度															
	归属于母公司所有者权益													少数股东权益	所有者权益合计	
	股本	优先股	永续债	其他	资本公积	减：库存股	其他综合收益	专项储备	盈余公积	一般风险准备	未分配利润	其他	小计			
一、上年期末余额	94,680,000.00				56,538,787.98			-5,981.36		26,448,510.58		234,557,967.42		412,219,284.62		412,219,284.62
加：会计政策变更																
前期差错更正																
同一控制下企业合并																
其他																
二、本年期初余额	94,680,000.00				56,538,787.98			-5,981.36		26,448,510.58		234,557,967.42		412,219,284.62		412,219,284.62
三、本期增减								6,718.		21,629		191,46		213,10		213,104

变动金额（减少以“-”号填列）						91		,318.12		8,555.87		4,592.90		,592.90
（一）综合收益总额						6,718.91				213,097,873.99		213,104,592.90		213,104,592.90
（二）所有者投入和减少资本														
1. 所有者投入的普通股														
2. 其他权益工具持有者投入资本														
3. 股份支付计入所有者权益的金额														
4. 其他														
（三）利润分配								21,629,318.12		-21,629,318.12				
1. 提取盈余公积								21,629,318.12		-21,629,318.12				
2. 提取一般风险准备														
3. 对所有者（或股东）的分配														
4. 其他														
（四）所有者权益内部结转														
1. 资本公积转增资本（或股本）														
2. 盈余公积转增资本（或股本）														
3. 盈余公积弥补亏损														



										5	
(二) 所有者投入和减少资本	31,560,000.00				1,005,200,000.00						1,036,760,000.00
1. 所有者投入的普通股	31,560,000.00				1,005,200,000.00						1,036,760,000.00
2. 其他权益工具持有者投入资本											
3. 股份支付计入所有者权益的金额											
4. 其他											
(三) 利润分配								22,373,563.36	-22,373,563.36		
1. 提取盈余公积								22,373,563.36	-22,373,563.36		
2. 对所有者(或股东)的分配											
3. 其他											
(四) 所有者权益内部结转											
1. 资本公积转增资本(或股本)											
2. 盈余公积转增资本(或股本)											
3. 盈余公积弥补亏损											
4. 设定受益计划变动额结转留存收益											
5. 其他综合收益结转留存收益											
6. 其他											
(五) 专项储备											
1. 本期提取											
2. 本期使用											

(六) 其他												
四、本期期末余额	126,240,000.00				1,061,738,787.98				70,451,392.06	634,656,903.53		1,893,087,083.57

上期金额

单位：元

项目	2019 年年度											
	股本	其他权益工具			资本公积	减：库存股	其他综合收益	专项储备	盈余公积	未分配利润	其他	所有者权益合计
		优先股	永续债	其他								
一、上年期末余额	94,680,000.00				56,538,787.98				26,448,510.58	238,630,970.26		416,298,268.82
加：会计政策变更												
前期差错更正												
其他												
二、本年期初余额	94,680,000.00				56,538,787.98				26,448,510.58	238,630,970.26		416,298,268.82
三、本期增减变动金额(减少以“－”号填列)									21,629,318.12	194,663,863.08		216,293,181.20
(一)综合收益总额										216,293,181.20		216,293,181.20
(二)所有者投入和减少资本												
1. 所有者投入的普通股												
2. 其他权益工具持有者投入资本												
3. 股份支付计入所有者权益的金额												
4. 其他												
(三)利润分配									21,629,318.12	-21,629,318.12		

1. 提取盈余公积								21,629,318.12	-21,629,318.12		
2. 对所有者(或股东)的分配											
3. 其他											
(四)所有者权益内部结转											
1. 资本公积转增资本(或股本)											
2. 盈余公积转增资本(或股本)											
3. 盈余公积弥补亏损											
4. 设定受益计划变动额结转留存收益											
5. 其他综合收益结转留存收益											
6. 其他											
(五)专项储备											
1. 本期提取											
2. 本期使用											
(六)其他											
四、本期期末余额	94,680,000.00			56,538,787.98				48,077,828.70	433,294,833.34		632,591,450.02

### 三、公司基本情况

盛视科技股份有限公司(以下简称公司或本公司)前身系深圳市盛视实业有限公司(以下简称盛视有限公司),盛视有限公司系瞿磊等出资组建,于1997年1月16日在深圳市工商行政管理局登记注册。盛视有限公司成立时注册资本为100.00万元。盛视有限公司以2015年12月31日为基准日,整体变更为股份有限公司,于2016年6月23日在深圳市场监督管理局登记注册,总部位于广东省深圳市。公司现持有统一社会信用代码为914403002793071563的营业执照,注册资本12,624.00万元,股份总数12,624万股(每股面值1元)。其中,有限售条件的流通股份:A股9,468万股,无限售条件的流通股份A股3,156万股。公司股票已于2020年5月25日在深圳证券交易所挂牌交易。

本公司属软件和信息技术服务业行业。主要经营活动为智能产品研发、生产及销售、提供智慧系统解决方案等业务。产品或提供的服务主要有:智慧口岸、智慧机场和智能交通领域相关系统及设备,涵盖设计、研发、生产、销售和部署、维护

等服务。

本财务报表业经公司于2021年4月22日召开的第二届董事会第十八次会议批准对外报出。

本公司将深圳市盛视技术有限公司（以下简称盛视技术）、武汉盛视技术有限公司（以下简称武汉盛视）、盛视（澳门）技术一人有限公司（以下简称澳门盛视）和香港盛视技术有限公司（以下简称香港盛视）4家子公司纳入报告期合并财务报表范围，情况详见“本附注九、在其他主体中的权益”。

## 四、财务报表的编制基础

### 1、编制基础

本公司财务报表以持续经营为编制基础。

### 2、持续经营

本公司不存在导致对报告期末起12个月内的持续经营能力产生重大疑虑的事项或情况。

## 五、重要会计政策及会计估计

具体会计政策和会计估计提示：

详见本附注：44.重要会计政策和会计估计变更

### 1、遵循企业会计准则的声明

本公司所编制的财务报表符合企业会计准则的要求，真实、完整地反映了公司的财务状况、经营成果和现金流量等有关信息。

### 2、会计期间

会计年度自公历1月1日起至12月31日止。

### 3、营业周期

公司经营业务的营业周期较短，以12个月作为资产和负债的流动性划分标准。

### 4、记账本位币

采用人民币为记账本位币，香港盛视和澳门盛视两家境外子公司从事境外经营，选择其经营所处的主要经济环境中的货币为记账本位币。

### 5、同一控制下和非同一控制下企业合并的会计处理方法

#### （1）同一控制下企业合并的会计处理方法

公司在企业合并中取得的资产和负债，按照合并日被合并方在最终控制方合并财务报表中的账面价值计量。公司按照被合并方所有者权益在最终控制方合并财务报表中的账面价值份额与支付的合并对价账面价值或发行股份面值总额的差额，调整资本公积；资本公积不足冲减的，调整留存收益。

## (2) 非同一控制下企业合并的会计处理方法

公司在购买日对合并成本大于合并中取得的被购买方可辨认净资产公允价值份额的差额，确认为商誉；如果合并成本小于合并中取得的被购买方可辨认净资产公允价值份额，首先对取得的被购买方各项可辨认资产、负债及或有负债的公允价值以及合并成本的计量进行复核，经复核后合并成本仍小于合并中取得的被购买方可辨认净资产公允价值份额的，其差额计入当期损益。

## 6、合并财务报表的编制方法

母公司将其控制的所有子公司纳入合并财务报表的合并范围。合并财务报表以母公司及其子公司的财务报表为基础，根据其他有关资料，由母公司按照《企业会计准则第33号——合并财务报表》编制。

## 7、合营安排分类及共同经营会计处理方法

无

## 8、现金及现金等价物的确定标准

列示于现金流量表中的现金是指库存现金以及可以随时用于支付的存款。现金等价物是指企业持有的期限短、流动性强、易于转换为已知金额现金、价值变动风险很小的投资。

## 9、外币业务和外币报表折算

### (1) 外币业务折算

外币交易在初始确认时，采用交易发生日即期汇率的近似汇率折算为人民币金额。资产负债表日，外币货币性项目采用资产负债表日即期汇率折算，因汇率不同而产生的汇兑差额，除与购建符合资本化条件资产有关的外币专门借款本金及利息的汇兑差额外，计入当期损益；以历史成本计量的外币非货币性项目仍采用交易发生日即期汇率的近似汇率折算，不改变其人民币金额；以公允价值计量的外币非货币性项目，采用公允价值确定日的即期汇率折算，差额计入当期损益或其他综合收益。

### (2) 外币财务报表折算

资产负债表中的资产和负债项目，采用资产负债表日的即期汇率折算；所有者权益项目除“未分配利润”项目外，其他项目采用交易发生日的即期汇率折算；利润表中的收入和费用项目，采用交易发生日即期汇率的近似汇率折算。按照上述折算产生的外币财务报表折算差额，计入其他综合收益。

## 10、金融工具

### (1) 金融资产和金融负债的分类

金融资产在初始确认时划分为以下三类：①以摊余成本计量的金融资产；②以公允价值计量且其变动计入其他综合收益的金融资产；③以公允价值计量且其变动计入当期损益的金融资产。

金融负债在初始确认时划分为以下四类：①以公允价值计量且其变动计入当期损益的金融负债；②金融资产转移不符合终止确认条件或继续涉入被转移金融资产所形成的金融负债；③不属于上述①或②的财务担保合同，以及不属于上述①并以低于市场利率贷款的贷款承诺；④以摊余成本计量的金融负债。

### (2) 金融资产和金融负债的确认依据、计量方法和终止确认条件

#### ①金融资产和金融负债的确认依据和初始计量方法

公司成为金融工具合同的一方时，确认一项金融资产或金融负债。初始确认金融资产或金融负债时，按照公允价值计量；对于以公允价值计量且其变动计入当期损益的金融资产和金融负债，相关交易费用直接计入当期损益；对于其他类别的金融

资产或金融负债，相关交易费用计入初始确认金额。但是，公司初始确认的应收账款未包含重大融资成分或公司不考虑未超过一年的合同中的融资成分的，按照《企业会计准则第14号——收入》所定义的交易价格进行初始计量。

#### ②金融资产的后续计量方法

##### A.以摊余成本计量的金融资产

采用实际利率法，按照摊余成本进行后续计量。以摊余成本计量且不属于任何套期关系的一部分的金融资产所产生的利得或损失，在终止确认、重分类、按照实际利率法摊销或确认减值时，计入当期损益。

##### B.以公允价值计量且其变动计入其他综合收益的债务工具投资

采用公允价值进行后续计量。采用实际利率法计算的利息、减值损失或利得及汇兑损益计入当期损益，其他利得或损失计入其他综合收益。终止确认时，将之前计入其他综合收益的累计利得或损失从其他综合收益中转出，计入当期损益。

##### C.以公允价值计量且其变动计入其他综合收益的权益工具投资

采用公允价值进行后续计量。获得的股利（属于投资成本收回部分的除外）计入当期损益，其他利得或损失计入其他综合收益。终止确认时，将之前计入其他综合收益的累计利得或损失从其他综合收益中转出，计入留存收益。

##### D.以公允价值计量且其变动计入当期损益的金融资产

采用公允价值进行后续计量，产生的利得或损失（包括利息和股利收入）计入当期损益，除非该金融资产属于套期关系的一部分。

#### ③金融负债的后续计量方法

##### A.以公允价值计量且其变动计入当期损益的金融负债

此类金融负债包括交易性金融负债（含属于金融负债的衍生工具）和指定为以公允价值计量且其变动计入当期损益的金融负债。对于此类金融负债以公允价值进行后续计量。因公司自身信用风险变动引起的指定为以公允价值计量且其变动计入当期损益的金融负债的公允价值变动金额计入其他综合收益，除非该处理会造成或扩大损益中的会计错配。此类金融负债产生的其他利得或损失（包括利息费用、除因公司自身信用风险变动引起的公允价值变动）计入当期损益，除非该金融负债属于套期关系的一部分。终止确认时，将之前计入其他综合收益的累计利得或损失从其他综合收益中转出，计入留存收益。

##### B.金融资产转移不符合终止确认条件或继续涉入被转移金融资产所形成的金融负债

按照《企业会计准则第23号——金融资产转移》相关规定进行计量。

##### C.不属于上述A或B的财务担保合同，以及不属于上述A并以低于市场利率贷款的贷款承诺

在初始确认后按照下列两项金额之中的较高者进行后续计量：a.按照金融工具的减值规定确定的损失准备金额；b.初始确认金额扣除按照《企业会计准则第14号——收入》相关规定所确定的累计摊销额后的余额。

##### D.以摊余成本计量的金融负债

采用实际利率法以摊余成本计量。以摊余成本计量且不属于任何套期关系的一部分的金融负债所产生的利得或损失，在终止确认、按照实际利率法摊销时计入当期损益。

#### ④金融资产和金融负债的终止确认

##### A.当满足下列条件之一时，终止确认金融资产：

a.收取金融资产现金流量的合同权利已终止；

b.金融资产已转移，且该转移满足《企业会计准则第23号——金融资产转移》关于金融资产终止确认的规定。

##### B.当金融负债（或其一部分）的现时义务已经解除时，相应终止确认该金融负债（或该部分金融负债）。

#### （3）金融资产转移的确认依据和计量方法

公司转移了金融资产所有权上几乎所有的风险和报酬的，终止确认该金融资产，并将转移中产生或保留的权利和义务单独确认为资产或负债；保留了金融资产所有权上几乎所有的风险和报酬的，继续确认所转移的金融资产。公司既没有转移也没有保留金融资产所有权上几乎所有的风险和报酬的，分别下列情况处理：①未保留对该金融资产控制的，终止确认该金融资产，并将转移中产生或保留的权利和义务单独确认为资产或负债；②保留了对该金融资产控制的，按照继续涉入所转移金融资产的程度确认有关金融资产，并相应确认有关负债。

金融资产整体转移满足终止确认条件的，将下列两项金额的差额计入当期损益：①所转移金融资产在终止确认日的账面价值；②因转移金融资产而收到的对价，与原直接计入其他综合收益的公允价值变动累计额中对应终止确认部分的金额（涉及转移的金融资产为以公允价值计量且其变动计入其他综合收益的债务工具投资）之和。转移了金融资产的一部分，且该被

转移部分整体满足终止确认条件的，将转移前金融资产整体的账面价值，在终止确认部分和继续确认部分之间，按照转移日各自的相对公允价值进行分摊，并将下列两项金额的差额计入当期损益：①终止确认部分的账面价值；②终止确认部分的对价，与原直接计入其他综合收益的公允价值变动累计额中对应终止确认部分的金额（涉及转移的金融资产为以公允价值计量且其变动计入其他综合收益的债务工具投资）之和。

#### （4）金融资产和金融负债的公允价值确定方法

公司采用在当前情况下适用并且有足够可利用数据和其他信息支持的估值技术确定相关金融资产和金融负债的公允价值。公司将估值技术使用的输入值分以下层级，并依次使用：

①第一层次输入值是在计量日能够取得的相同资产或负债在活跃市场上未经调整的报价；

②第二层次输入值是除第一层次输入值外相关资产或负债直接或间接可观察的输入值，包括：活跃市场中类似资产或负债的报价；非活跃市场中相同或类似资产或负债的报价；除报价以外的其他可观察输入值，如在正常报价间隔期间可观察的利率和收益率曲线等；市场验证的输入值等；

③第三层次输入值是相关资产或负债的不可观察输入值，包括不能直接观察或无法由可观察市场数据验证的利率、股票波动率、企业合并中承担的弃置义务的未来现金流量、使用自身数据作出的财务预测等。

#### （5）金融工具减值

##### ①金融工具减值计量和会计处理

公司以预期信用损失为基础，对以摊余成本计量的金融资产、以公允价值计量且其变动计入其他综合收益的债务工具投资、合同资产、租赁应收款、分类为以公允价值计量且其变动计入当期损益的金融负债以外的贷款承诺、不属于以公允价值计量且其变动计入当期损益的金融负债或不属于金融资产转移不符合终止确认条件或继续涉入被转移金融资产所形成的金融负债的财务担保合同进行减值处理并确认损失准备。

预期信用损失，是指以发生违约的风险为权重的金融工具信用损失的加权平均值。信用损失，是指公司按照原实际利率折现的、根据合同应收的所有合同现金流量与预期收取的所有现金流量之间的差额，即全部现金短缺的现值。其中，对于公司购买或源生的已发生信用减值的金融资产，按照该金融资产经信用调整的实际利率折现。

对于购买或源生的已发生信用减值的金融资产，公司在资产负债表日仅将自初始确认后整个存续期内预期信用损失的累计变动确认为损失准备。

对于由《企业会计准则第14号——收入》规范的交易形成，且不含重大融资成分或者公司不考虑不超过一年的合同中的融资成分的应收款项及合同资产，公司运用简化计量方法，按照相当于整个存续期内的预期信用损失金额计量损失准备。

除上述计量方法以外的金融资产，公司在每个资产负债表日评估其信用风险自初始确认后是否已经显著增加。如果信用风险自初始确认后已显著增加，公司按照整个存续期内预期信用损失的金额计量损失准备；如果信用风险自初始确认后未显著增加，公司按照该金融工具未来12个月内预期信用损失的金额计量损失准备。

公司利用可获得的合理且有依据的信息，包括前瞻性信息，通过比较金融工具在资产负债表日发生违约的风险与在初始确认日发生违约的风险，以确定金融工具的信用风险自初始确认后是否已显著增加。

于资产负债表日，若公司判断金融工具只具有较低的信用风险，则假定该金融工具的信用风险自初始确认后并未显著增加。

公司以单项金融工具或金融工具组合为基础评估预期信用风险和计量预期信用损失。当以金融工具组合为基础时，公司以共同风险特征为依据，将金融工具划分为不同组合。

公司在每个资产负债表日重新计量预期信用损失，由此形成的损失准备的增加或转回金额，作为减值损失或利得计入当期损益。对于以摊余成本计量的金融资产，损失准备抵减该金融资产在资产负债表中列示的账面价值；对于以公允价值计量且其变动计入其他综合收益的债权投资，公司在其他综合收益中确认其损失准备，不抵减该金融资产的账面价值。

##### ②按组合评估预期信用风险和计量预期信用损失的金融工具

项目	确定组合的依据	计量预期信用损失的方法
其他应收款——账龄组合	账龄	参考历史信用损失经验，结合当前状况以及对未来经济状况的预测，通过违约风险敞口和未来12个月内或整个存续期预期信用损失率，计算预期信用损失
其他应收款——合并范围内关联往来组合	款项性质	
长期应收款——应收政府款项组合	客户的信用特征	

## ③按组合计量预期信用损失的应收款项及合同资产

## A.具体组合及计量预期信用损失的方法

项目	确定组合的依据	计量预期信用损失的方法
应收银行承兑汇票	票据类型	参考历史信用损失经验,结合当前状况以及对未来经济状况的预测,通过违约风险敞口和整个存续期预期信用损失率,计算预期信用损失
应收商业承兑汇票		
应收账款——账龄组合	账龄	参考历史信用损失经验,结合当前状况以及对未来经济状况的预测,编制应收账款账龄与整个存续期预期信用损失率对照表,计算预期信用损失
合同资产——账龄组合	账龄	
应收账款——合并范围内关联往来组合	客户性质	参考历史信用损失经验,结合当前状况以及对未来经济状况的预测,通过违约风险敞口和整个存续期预期信用损失率,计算预期信用损失
合同资产——合并范围内关联往来组合	客户性质	

## B.应收票据-商业承兑汇票、应收账款—账龄组合、合同资产-账龄组合与整个存续期预期信用损失率对照表

账龄	应收账款 预期信用损失率(%)
1年以内	5.00
1-2年	10.00
2-3年	30.00
3-4年	50.00
4-5年	80.00
5年以上	100.00

## (6) 金融资产和金融负债的抵销

金融资产和金融负债在资产负债表内分别列示,不相互抵销。但同时满足下列条件的,公司以相互抵销后的净额在资产负债表内列示:①公司具有抵销已确认金额的法定权利,且该种法定权利是当前可执行的;②公司计划以净额结算,或同时变现该金融资产和清偿该金融负债。

不满足终止确认条件的金融资产转移,公司不对已转移的金融资产和相关负债进行抵销。

**11、应收票据**

参照10:金融工具

**12、应收账款**

参照10:金融工具

**13、应收款项融资**

无

**14、其他应收款**

其他应收款的预期信用损失的确定方法及会计处理方法

参照10:金融工具

## 15、存货

### (1) 存货的分类

存货包括在日常活动中持有以备出售的产成品或商品、处在生产过程中的在产品、在生产过程或提供劳务过程中耗用的材料和物料等。

### (2) 发出存货的计价方法

发出存货采用月末一次加权平均法。

### (3) 存货可变现净值的确定依据

资产负债表日，存货采用成本与可变现净值孰低计量，按照单个存货成本高于可变现净值的差额计提存货跌价准备。直接用于出售的存货，在正常生产经营过程中以该存货的估计售价减去估计的销售费用和相关税费后的金额确定其可变现净值；需要经过加工的存货，在正常生产经营过程中以所生产的产成品的估计售价减去至完工时估计将要发生的成本、估计的销售费用和相关税费后的金额确定其可变现净值；资产负债表日，同一项存货中一部分有合同价格约定、其他部分不存在合同价格的，分别确定其可变现净值，并与其对应的成本进行比较，分别确定存货跌价准备的计提或转回的金额。

### (4) 存货的盘存制度

存货的盘存制度为永续盘存制。

### (5) 低值易耗品和包装物的摊销方法

#### ①低值易耗品

按照一次转销法进行摊销。

#### ②包装物

按照一次转销法进行摊销。

## 16、合同资产

公司根据履行履约义务与客户付款之间的关系在资产负债表中列示合同资产或合同负债。公司将同一合同下的合同资产和合同负债相互抵销后以净额列示。

公司将拥有的、无条件(即，仅取决于时间流逝)向客户收取对价的权利作为应收款项列示，将已向客户转让商品而有权收取对价的权利(该权利取决于时间流逝之外的其他因素)作为合同资产列示。

## 17、合同成本

无

## 18、持有待售资产

无

## 19、债权投资

无

## 20、其他债权投资

无

## 21、长期应收款

无

## 22、长期股权投资

### (1) 共同控制、重大影响的判断

按照相关约定对某项安排存在共有的控制，并且该安排的相关活动必须经过分享控制权的参与方一致同意后才能决策，认定为共同控制。对被投资单位的财务和经营政策有参与决策的权力，但并不能够控制或者与其他方一起共同控制这些政策的制定，认定为重大影响。

### (2) 投资成本的确定

①同一控制下的企业合并形成的，合并方以支付现金、转让非现金资产、承担债务或发行权益性证券作为合并对价的，在合并日按照取得被合并方所有者权益在最终控制方合并财务报表中的账面价值的份额作为其初始投资成本。长期股权投资初始投资成本与支付的合并对价的账面价值或发行股份的面值总额之间的差额调整资本公积；资本公积不足冲减的，调整留存收益。

公司通过多次交易分步实现同一控制下企业合并形成的长期股权投资，判断是否属于“一揽子交易”。属于“一揽子交易”的，把各项交易作为一项取得控制权的交易进行会计处理。不属于“一揽子交易”的，在合并日，根据合并后应享有被合并方净资产在最终控制方合并财务报表中的账面价值的份额确定初始投资成本。合并日长期股权投资的初始投资成本，与达到合并前的长期股权投资账面价值加上合并日进一步取得股份新支付对价的账面价值之和的差额，调整资本公积；资本公积不足冲减的，调整留存收益。

②非同一控制下的企业合并形成的，在购买日按照支付的合并对价的公允价值作为其初始投资成本。

公司通过多次交易分步实现非同一控制下企业合并形成的长期股权投资，区分个别财务报表和合并财务报表进行相关会计处理：

A.在个别财务报表中，按照原持有的股权投资的账面价值加上新增投资成本之和，作为改按成本法核算的初始投资成本。

B.在合并财务报表中，判断是否属于“一揽子交易”。属于“一揽子交易”的，把各项交易作为一项取得控制权的交易进行会计处理。不属于“一揽子交易”的，对于购买日之前持有的被购买方的股权，按照该股权在购买日的公允价值进行重新计量，公允价值与其账面价值的差额计入当期投资收益；购买日之前持有的被购买方的股权涉及权益法核算下的其他综合收益等的，与其相关的其他综合收益等转为购买日所属当期收益。但由于被投资方重新计量设定受益计划净负债或净资产变动而产生的其他综合收益除外。

C.除企业合并形成以外的：以支付现金取得的，按照实际支付的购买价款作为其初始投资成本；以发行权益性证券取得的，按照发行权益性证券的公允价值作为其初始投资成本；以债务重组方式取得的，按《企业会计准则第12号——债务重组》确定其初始投资成本；以非货币性资产交换取得的，按《企业会计准则第7号——非货币性资产交换》确定其初始投资成本。

### (3) 后续计量及损益确认方法

对被投资单位实施控制的长期股权投资采用成本法核算；对联营企业和合营企业的长期股权投资，采用权益法核算。

## 23、投资性房地产

投资性房地产计量模式

不适用

## 24、固定资产

### (1) 确认条件

固定资产是指为生产商品、提供劳务、出租或经营管理而持有的，使用年限超过一个会计年度的有形资产。固定资产在

同时满足经济利益很可能流入、成本能够可靠计量时予以确认。

## (2) 折旧方法

类别	折旧方法	折旧年限	残值率	年折旧率
房屋及建筑物	年限平均法	10-34	5%	2.79%-9.50%
电子设备	年限平均法	3	5%	31.67%
办公设备	年限平均法	3	5%	31.67%
运输工具	年限平均法	5	5%	19.00%
其他设备	年限平均法	3	5%	31.67%
房屋建筑物-装修费	年限平均法	3	0%	33.33%

## (3) 融资租入固定资产的认定依据、计价和折旧方法

无

## 25、在建工程

(1) 在建工程同时满足经济利益很可能流入、成本能够可靠计量则予以确认。在建工程按建造该项资产达到预定可使用状态前所发生的实际成本计量。

(2) 在建工程达到预定可使用状态时，按工程实际成本转入固定资产。已达到预定可使用状态但尚未办理竣工决算的，先按估计价值转入固定资产，待办理竣工决算后再按实际成本调整原暂估价值，但不再调整原已计提的折旧。

## 26、借款费用

### (1) 借款费用资本化的确认原则

公司发生的借款费用，可直接归属于符合资本化条件的资产的购建或者生产的，予以资本化，计入相关资产成本；其他借款费用，在发生时确认为费用，计入当期损益。

### (2) 借款费用资本化期间

①当借款费用同时满足下列条件时，开始资本化：A.资产支出已经发生；B.借款费用已经发生；C.为使资产达到预定可使用或可销售状态所必要的购建或者生产活动已经开始。

②若符合资本化条件的资产在购建或者生产过程中发生非正常中断，并且中断时间连续超过3个月，暂停借款费用的资本化；中断期间发生的借款费用确认为当期费用，直至资产的购建或者生产活动重新开始。

③当所购建或者生产符合资本化条件的资产达到预定可使用或可销售状态时，借款费用停止资本化。

### (3) 借款费用资本化率以及资本化金额

为购建或者生产符合资本化条件的资产而借入专门借款的，以专门借款当期实际发生的利息费用（包括按照实际利率法确定的折价或溢价的摊销），减去将尚未动用的借款资金存入银行取得的利息收入或进行暂时性投资取得的投资收益后的金额，确定应予资本化的利息金额；为购建或者生产符合资本化条件的资产占用了一般借款的，根据累计资产支出超过专门借款的资产支出加权平均数乘以占用一般借款的资本化率，计算确定一般借款应予资本化的利息金额。

## 27、生物资产

无

## 28、油气资产

无

## 29、使用权资产

无

## 30、无形资产

### (1) 计价方法、使用寿命、减值测试

①无形资产包括土地使用权及软件等，按成本进行初始计量。

②使用寿命有限的无形资产，在使用寿命内按照与该项无形资产有关的经济利益的预期实现方式系统合理地摊销，无法可靠确定预期实现方式的，采用直线法摊销。具体年限如下：

项目	摊销年限(年)
土地使用权	40.00
软件	10.00

### (2) 内部研究开发支出会计政策

内部研究开发项目研究阶段的支出，于发生时计入当期损益。内部研究开发项目开发阶段的支出，同时满足下列条件的，确认为无形资产：①完成该无形资产以使其能够使用或出售在技术上具有可行性；②具有完成该无形资产并使用或出售的意图；③无形资产产生经济利益的方式，包括能够证明运用该无形资产生产的产品存在市场或无形资产自身存在市场，无形资产将在内部使用的，能证明其有用性；④有足够的技术、财务资源和其他资源支持，以完成该无形资产的开发，并有能力使用或出售该无形资产；⑤归属于该无形资产开发阶段的支出能够可靠地计量。

## 31、长期资产减值

无

## 32、长期待摊费用

长期待摊费用核算已经支出，摊销期限在1年以上（不含1年）的各项费用。长期待摊费用按实际发生额入账，在受益期或规定的期限内分期平均摊销。如果长期待摊的费用项目不能使以后会计期间受益则将尚未摊销的该项目的摊余价值全部转入当期损益。

## 33、合同负债

公司根据履行履约义务与客户付款之间的关系在资产负债表中列示合同资产或合同负债。公司将同一合同下的合同资产和合同负债相互抵销后以净额列示。

公司将已收或应收客户对价而应向客户转让商品的义务作为合同负债列示。

## 34、职工薪酬

### (1) 短期薪酬的会计处理方法

在职工为公司提供服务的会计期间，将实际发生的短期薪酬确认为负债，并计入当期损益或相关资产成本。

### (2) 离职后福利的会计处理方法

离职后福利分为设定提存计划和设定受益计划。

①在职工为公司提供服务的会计期间，根据设定提存计划计算的应缴存金额确认为负债，并计入当期损益或相关资产成本。

②对设定受益计划的会计处理通常包括下列步骤：

A.根据预期累计福利单位法，采用无偏且相互一致的精算假设对有关人口统计变量和财务变量等作出估计，计量设定受益计划所产生的义务，并确定相关义务的所属期间。同时，对设定受益计划所产生的义务予以折现，以确定设定受益计划义务的现值和当期服务成本；

B.设定受益计划存在资产的，将设定受益计划义务现值减去设定受益计划资产公允价值所形成的赤字或盈余确认为一项设定受益计划净负债或净资产。设定受益计划存在盈余的，以设定受益计划的盈余和资产上限两项的孰低者计量设定受益计划净资产；

C.期末，将设定受益计划产生的职工薪酬成本确认为服务成本、设定受益计划净负债或净资产的利息净额以及重新计量设定受益计划净负债或净资产所产生的变动等三部分，其中服务成本和设定受益计划净负债或净资产的利息净额计入当期损益或相关资产成本，重新计量设定受益计划净负债或净资产所产生的变动计入其他综合收益，并且在后续会计期间不允许转回至损益，但可以在权益范围内转移这些在其他综合收益确认的金额。

### (3) 辞退福利的会计处理方法

向职工提供的辞退福利，在下列两者孰早日确认辞退福利产生的职工薪酬负债，并计入当期损益：①公司不能单方面撤回因解除劳动关系计划或裁减建议所提供的辞退福利时；②公司确认与涉及支付辞退福利的重组相关的成本或费用时。

### (4) 其他长期职工福利的会计处理方法

向职工提供的其他长期福利，符合设定提存计划条件的，按照设定提存计划的有关规定进行会计处理；除此之外的其他长期福利，按照设定受益计划的有关规定进行会计处理，为简化相关会计处理，将其产生的职工薪酬成本确认为服务成本、其他长期职工福利净负债或净资产的利息净额以及重新计量其他长期职工福利净负债或净资产所产生的变动等组成项目的总净额计入当期损益或相关资产成本。

## 35、租赁负债

无

## 36、预计负债

(1) 因对外提供担保、诉讼事项、产品质量保证、亏损合同等或有事项形成的义务成为公司承担的现时义务，履行该义务很可能导致经济利益流出公司，且该义务的金额能够可靠的计量时，公司将该项义务确认为预计负债。

(2) 公司按照履行相关现时义务所需支出的最佳估计数对预计负债进行初始计量，并在资产负债表日对预计负债的账面价值进行复核。

## 37、股份支付

无

## 38、优先股、永续债等其他金融工具

无

## 39、收入

公司需遵守《深圳证券交易所行业信息披露指引第 12 号——上市公司从事软件与信息技术服务业务》的披露要求

### (1) 收入确认原则

于合同开始日，公司对合同进行评估，识别合同所包含的各单项履约义务，并确定各单项履约义务是在某一时段内履行，还是在某一时点履行。

满足下列条件之一时，属于在某一时段内履行履约义务，否则，属于在某一时点履行履约义务：①客户在公司履约的同时即取得并消耗公司履约所带来的经济利益；②客户能够控制公司履约过程中在建商品；③公司履约过程中所产出的商品具有不可替代用途，且公司在整个合同期间内有权就累计至今已完成的履约部分收取款项。

对于在某一时段内履行的履约义务，公司在该段时间内按照履约进度确认收入。履约进度不能合理确定时，已经发生的成本预计能够得到补偿的，按照已经发生的成本金额确认收入，直到履约进度能够合理确定为止。对于在某一时点履行的履约义务，在客户取得相关商品或服务控制权时点确认收入。在判断客户是否已取得商品控制权时，公司考虑下列迹象：①公司就该商品享有现时收款权利，即客户就该商品负有现时付款义务；②公司已将该商品的法定所有权转移给客户，即客户已拥有该商品的法定所有权；③公司已将该商品实物转移给客户，即客户已实物占有该商品；④公司已将该商品所有权上的主要风险和报酬转移给客户，即客户已取得该商品所有权上的主要风险和报酬；⑤客户已接受该商品；⑥其他表明客户已取得商品控制权的迹象。

### (2) 收入计量原则

①公司按照分摊至各单项履约义务的交易价格计量收入。交易价格是公司因向客户转让商品或服务而预期有权收取的对价金额，不包括代第三方收取的款项以及预期将退还给客户的款项。

②合同中存在可变对价的，公司按照期望值或最可能发生金额确定可变对价的最佳估计数，但包含可变对价的交易价格，不超过在相关不确定性消除时累计已确认收入极可能不会发生重大转回的金额。

③合同中存在重大融资成分的，公司按照假定客户在取得商品或服务控制权时即以现金支付的应付金额确定交易价格。该交易价格与合同对价之间的差额，在合同期间内采用实际利率法摊销。合同开始日，公司预计客户取得商品或服务控制权与客户支付价款间隔不超过一年的，不考虑合同中存在的重大融资成分。

④合同中包含两项或多项履约义务的，公司于合同开始日，按照各单项履约义务所承诺商品的单独售价的相对比例，将交易价格分摊至各单项履约义务。

### (3) 收入确认的具体方法

公司的营业收入按照产品可分为智慧口岸查验系统解决方案、智能交通及其他，具体收入确认方法如下：

#### ①系统实施

公司的系统实施业务属于在某一时点履行的履约义务，在系统安装调试完毕且通过客户验收确认后，且相关的收入已经收到或取得收款的证据，相关成本能够可靠计量时确认收入。

#### ②商品销售

公司销售商品业务属于在某一时点履行的履约义务，产品内销收入在完成合同约定义务并取得客户签收或验收确认、已收取货款或取得了收款权力且相关的经济利益很可能流入时确认。

产品外销收入需要满足以下条件：公司已根据合同约定将产品报关，完成合同约定义务并取得客户签收确认、已收取货款或取得了收款权力且相关的经济利益很可能流入时确认。

### ③维护服务

维护服务合同如果对服务内容、服务期限、收入总额、收款条件均有明确约定的，属于在某一时段内履行的履约义务，在合同规定在服务期间内分期确认收入；其他属于在某一时点履行的履约义务的服务合同在提供服务的结果能够可靠估计的情况下，在合同约定的服务完成，经客户确认后确认收入。

### ④研发设计

研发设计业务属于在某一时点履行的履约义务，在按照合同约定、在项目实施完成并经对方验收合格后确认收入。

## 40、政府补助

(1) 政府补助在同时满足下列条件时予以确认：①公司能够满足政府补助所附的条件；②公司能够收到政府补助。政府补助为货币性资产的，按照收到或应收的金额计量。政府补助为非货币性资产的，按照公允价值计量；公允价值不能可靠取得的，按照名义金额计量。

### (2) 与资产相关的政府补助判断依据及会计处理方法

政府文件规定用于购建或以其他方式形成长期资产的政府补助划分为与资产相关的政府补助。政府文件不明确的，以取得该补助必须具备的基本条件为基础进行判断，以购建或以其他方式形成长期资产为基本条件的作为与资产相关的政府补助。与资产相关的政府补助，冲减相关资产的账面价值或确认为递延收益。与资产相关的政府补助确认为递延收益的，在相关资产使用寿命内按照合理、系统的方法分期计入损益。按照名义金额计量的政府补助，直接计入当期损益。相关资产在使用寿命结束前被出售、转让、报废或发生毁损的，将尚未分配的相关递延收益余额转入资产处置当期的损益。

### (3) 与收益相关的政府补助判断依据及会计处理方法

除与资产相关的政府补助之外的政府补助划分为与收益相关的政府补助。对于同时包含与资产相关部分和与收益相关部分的政府补助，难以区分与资产相关或与收益相关的，整体归类为与收益相关的政府补助。与收益相关的政府补助，用于补偿以后期间的相关成本费用或损失的，确认为递延收益，在确认相关成本费用或损失的期间，计入当期损益或冲减相关成本；用于补偿已发生的相关成本费用或损失的，直接计入当期损益或冲减相关成本。

(4) 与公司日常经营活动相关的政府补助，按照经济业务实质，计入其他收益或冲减相关成本费用。与公司日常活动无关的政府补助，计入营业外收支。

## 41、递延所得税资产/递延所得税负债

(1) 根据资产、负债的账面价值与其计税基础之间的差额（未作为资产和负债确认的项目按照税法规定可以确定其计税基础的，该计税基础与其账面数之间的差额），按照预期收回该资产或清偿该负债期间的适用税率计算确认递延所得税资产或递延所得税负债。

(2) 确认递延所得税资产以很可能取得用来抵扣可抵扣暂时性差异的应纳税所得额为限。资产负债表日，有确凿证据表明未来期间很可能获得足够的应纳税所得额用来抵扣可抵扣暂时性差异的，确认以前会计期间未确认的递延所得税资产。

(3) 资产负债表日，对递延所得税资产的账面价值进行复核，如果未来期间很可能无法获得足够的应纳税所得额用以抵扣递延所得税资产的利益，则减记递延所得税资产的账面价值。在很可能获得足够的应纳税所得额时，转回减记的金额。

(4) 公司当期所得税和递延所得税作为所得税费用或收益计入当期损益，但不包括下列情况产生的所得税：①企业合并；②直接在所有者权益中确认的交易或者事项。

## 42、租赁

### (1) 经营租赁的会计处理方法

公司为承租人时，在租赁期内各个期间按照直线法将租金计入相关资产成本或确认为当期损益，发生的初始直接费用，直接计入当期损益。或有租金在实际发生时计入当期损益。

公司为出租人时，在租赁期内各个期间按照直线法将租金确认为当期损益，发生的初始直接费用，除金额较大的予以资

本化并分期计入损益外，均直接计入当期损益。或有租金在实际发生时计入当期损益。

## (2) 融资租赁的会计处理方法

公司为出租人时，在租赁期开始日，公司以租赁开始日最低租赁收款额与初始直接费用之和作为应收融资租赁款的入账价值，同时记录未担保余值；将最低租赁收款额、初始直接费用及未担保余值之和与其现值之和的差额确认为未实现融资收益。在租赁期各个期间，采用实际利率法计算确认当期的融资收入。

## 43、其他重要的会计政策和会计估计

## 44、重要会计政策和会计估计变更

### (1) 重要会计政策变更

√适用□不适用

会计政策变更的内容和原因	审批程序	备注
自 2020 年 1 月 1 日起执行财政部修订后的《企业会计准则第 14 号——收入》(以下简称新收入准则)。根据相关新旧准则衔接规定，对可比期间信息不予调整，首次执行日执行新准则的累积影响数追溯调整本报告期期初留存收益及财务报表其他相关项目金额。		公司按照新收入准则的要求，自 2020 年 1 月 1 日起执行新收入准则，并按照新收入准则的规定编制 2020 年 1 月 1 日以后的财务报表。

①公司自2020年1月1日起执行财政部修订后的《企业会计准则第14号——收入》(以下简称新收入准则)。根据相关新旧准则衔接规定，对可比期间信息不予调整，首次执行日执行新准则的累积影响数追溯调整本报告期期初留存收益及财务报表其他相关项目金额。

A.执行新收入准则对公司2020年1月1日财务报表的主要影响如下：

单位：元

项目	资产负债表		
	2019年12月31日	新收入准则调整影响	2020年1月1日
应收账款	312,625,253.38	-45,583,481.13	267,041,772.25
合同资产		45,583,481.13	45,583,481.13
预收款项	187,978,843.72	-187,978,843.72	
合同负债		187,978,843.72	187,978,843.72

B.对2020年1月1日之前发生的合同变更，公司采用简化处理方法，对所有合同根据合同变更的最终安排，识别已履行的和尚未履行的履约义务、确定交易价格以及在已履行的和尚未履行的履约义务之间分摊交易价格。采用该简化方法对公司财务报表无重大影响。

②公司自2020年1月1日起执行财政部于2019年度颁布的《企业会计准则解释第13号》，该项会计政策变更采用未来适用法处理。

### (2) 重要会计估计变更

□适用√不适用

## (3) 2020 年起首次执行新收入准则、新租赁准则调整首次执行当年年初财务报表相关项目情况

适用

是否需要调整年初资产负债表科目

√是□否

合并资产负债表

单位：元

项目	2019 年 12 月 31 日	2020 年 01 月 01 日	调整数
流动资产：			
货币资金	494,742,424.35	494,742,424.35	
结算备付金			
拆出资金			
交易性金融资产			
衍生金融资产			
应收票据	500,000.00	500,000.00	
应收账款	312,625,253.38	267,041,772.25	-45,583,481.13
应收款项融资			
预付款项	11,299,183.09	11,299,183.09	
应收保费			
应收分保账款			
应收分保合同准备金			
其他应收款	12,343,839.22	12,343,839.22	
其中：应收利息			
应收股利			
买入返售金融资产			
存货	317,735,313.49	317,735,313.49	
合同资产		45,583,481.13	45,583,481.13
持有待售资产			
一年内到期的非流动资产	9,883,002.29	9,883,002.29	
其他流动资产	323,085.55	323,085.55	
流动资产合计	1,159,452,101.37	1,159,452,101.37	
非流动资产：			
发放贷款和垫款			
债权投资			
其他债权投资			

长期应收款	11,473,022.57	11,473,022.57	
长期股权投资			
其他权益工具投资			
其他非流动金融资产			
投资性房地产			
固定资产	35,967,258.10	35,967,258.10	
在建工程	421,104.75	421,104.75	
生产性生物资产			
油气资产			
使用权资产			
无形资产	36,136,016.91	36,136,016.91	
开发支出			
商誉			
长期待摊费用	344,003.81	344,003.81	
递延所得税资产	9,475,539.86	9,475,539.86	
其他非流动资产			
非流动资产合计	93,816,946.00	93,816,946.00	
资产总计	1,253,269,047.37	1,253,269,047.37	
流动负债：			
短期借款	56,195,176.66	56,195,176.66	
向中央银行借款			
拆入资金			
交易性金融负债			
衍生金融负债			
应付票据	129,102,580.65	129,102,580.65	
应付账款	132,114,227.33	132,114,227.33	
预收款项	187,978,843.72		-187,978,843.72
合同负债		187,978,843.72	187,978,843.72
卖出回购金融资产款			
吸收存款及同业存放			
代理买卖证券款			
代理承销证券款			
应付职工薪酬	27,890,956.19	27,890,956.19	
应交税费	59,998,086.10	59,998,086.10	

其他应付款	4,337,181.01	4,337,181.01	
其中：应付利息			
应付股利			
应付手续费及佣金			
应付分保账款			
持有待售负债			
一年内到期的非流动负债	5,242,873.10	5,242,873.10	
其他流动负债			
流动负债合计	602,859,924.76	602,859,924.76	
非流动负债：			
保险合同准备金			
长期借款			
应付债券			
其中：优先股			
永续债			
租赁负债			
长期应付款	4,062,555.94	4,062,555.94	
长期应付职工薪酬			
预计负债	20,299,977.25	20,299,977.25	
递延收益	722,711.90	722,711.90	
递延所得税负债			
其他非流动负债			
非流动负债合计	25,085,245.09	25,085,245.09	
负债合计	627,945,169.85	627,945,169.85	
所有者权益：			
股本	94,680,000.00	94,680,000.00	
其他权益工具			
其中：优先股			
永续债			
资本公积	56,538,787.98	56,538,787.98	
减：库存股			
其他综合收益	737.55	737.55	
专项储备			

盈余公积	48,077,828.70	48,077,828.70	
一般风险准备			
未分配利润	426,026,523.29	426,026,523.29	
归属于母公司所有者权益合计	625,323,877.52	625,323,877.52	
少数股东权益			
所有者权益合计	625,323,877.52	625,323,877.52	
负债和所有者权益总计	1,253,269,047.37	1,253,269,047.37	

母公司资产负债表

单位：元

项目	2019年12月31日	2020年01月01日	调整数
流动资产：			
货币资金	492,422,823.35	492,422,823.35	
交易性金融资产			
衍生金融资产			
应收票据	500,000.00	500,000.00	
应收账款	314,445,257.12	268,958,818.48	-45,486,438.64
应收款项融资			
预付款项	11,299,183.09	11,299,183.09	
其他应收款	16,648,551.76	16,648,551.76	
其中：应收利息			
应收股利			
存货	319,814,741.30	319,814,741.30	
合同资产		45,486,438.64	45,486,438.64
持有待售资产			
一年内到期的非流动资产	9,883,002.29	9,883,002.29	
其他流动资产	91,504.84	91,504.84	
流动资产合计	1,165,105,063.75	1,165,105,063.75	
非流动资产：			
债权投资			
其他债权投资			
长期应收款	11,473,022.57	11,473,022.57	
长期股权投资	37,447,897.50	37,447,897.50	
其他权益工具投资			

其他非流动金融资产			
投资性房地产			
固定资产	35,963,860.05	35,963,860.05	
在建工程			
生产性生物资产			
油气资产			
使用权资产			
无形资产	678,900.81	678,900.81	
开发支出			
商誉			
长期待摊费用			
递延所得税资产	9,153,199.08	9,153,199.08	
其他非流动资产			
非流动资产合计	94,716,880.01	94,716,880.01	
资产总计	1,259,821,943.76	1,259,821,943.76	
流动负债：			
短期借款	56,195,176.66	56,195,176.66	
交易性金融负债			
衍生金融负债			
应付票据	129,102,580.65	129,102,580.65	
应付账款	132,114,227.33	132,114,227.33	
预收款项	187,957,604.77		-187,957,604.77
合同负债		187,957,604.77	187,957,604.77
应付职工薪酬	27,218,982.77	27,218,982.77	
应交税费	59,985,588.64	59,985,588.64	
其他应付款	4,328,214.73	4,328,214.73	
其中：应付利息			
应付股利			
持有待售负债			
一年内到期的非流动 负债	5,242,873.10	5,242,873.10	
其他流动负债			
流动负债合计	602,145,248.65	602,145,248.65	
非流动负债：			

长期借款			
应付债券			
其中：优先股			
永续债			
租赁负债			
长期应付款	4,062,555.94	4,062,555.94	
长期应付职工薪酬			
预计负债	20,299,977.25	20,299,977.25	
递延收益	722,711.90	722,711.90	
递延所得税负债			
其他非流动负债			
非流动负债合计	25,085,245.09	25,085,245.09	
负债合计	627,230,493.74	627,230,493.74	
所有者权益：			
股本	94,680,000.00	94,680,000.00	
其他权益工具			
其中：优先股			
永续债			
资本公积	56,538,787.98	56,538,787.98	
减：库存股			
其他综合收益			
专项储备			
盈余公积	48,077,828.70	48,077,828.70	
未分配利润	433,294,833.34	433,294,833.34	
所有者权益合计	632,591,450.02	632,591,450.02	
负债和所有者权益总计	1,259,821,943.76	1,259,821,943.76	

#### (4) 2020 年起首次执行新收入准则、新租赁准则追溯调整前期比较数据说明

□适用√不适用

#### 45、其他

无

## 六、税项

### 1、主要税种及税率

税种	计税依据	税率
增值税	以按税法规定计算的销售货物和应税劳务收入为基础计算销项税额，扣除当期允许抵扣的进项税额后，差额部分为应交增值税	17%、16%、13%、9%、6%
城市维护建设税	实际缴纳的流转税税额	7%
企业所得税	应纳税所得额	25%、16.5%、15%、0%
房产税	从价计征的，按房产原值一次减除 30% 后余值的 1.2% 计缴	1.2%
教育费附加	实际缴纳的流转税税额	3%
地方教育附加	实际缴纳的流转税税额	2%

存在不同企业所得税税率纳税主体的，披露情况说明

纳税主体名称	所得税税率
本公司	15%
盛视技术	25%
澳门盛视	0%
香港盛视	16.5%
武汉盛视	25%

### 2、税收优惠

(1) 本公司已取得《软件产品登记证书》和《软件企业认定证书》，根据国务院下发的《关于印发进一步鼓励软件产业和集成电路产业发展若干政策的通知》(国发[2011]4号)及由财政部和国家税务总局下发的《关于软件产品增值税政策的通知》(财税〔2011〕100号)，公司销售自行开发生产的软件产品，按法定税率缴纳增值税后，享受增值税实际税负超过3%的部分实行即征即退的优惠政策。

(2) 公司于2018年11月9日通过高新技术企业复审，获得《高新技术企业证书》，证书编号为GR201844203589，有效期为2018年度至2020年度。据此公司本报告期执行15%的企业所得税优惠税率。

(3) 本公司于2017年9月20日在澳门出资设立全资子公司澳门盛视。澳门对非A组纳税人课征的所得补充税收益豁免额为600,000.00澳门元，澳门盛视报告期收益额未超过豁免额，实际所得补充税税率为0%。

(4) 本公司于2018年12月18日在香港出资设立全资子公司香港盛视。香港采取利得税两级制，法团业务200.00万港币以内应评税利润的利得税率为8.25%，其后超过200.00万港币的应评税利润的利得税税率为16.5%。香港盛视自成立至今尚未盈利，无需征利得税的应评税利润。

公司需遵守《深圳证券交易所行业信息披露指引第12号——上市公司从事软件与信息技术服务业务》的披露要求  
无

### 3、其他

无

## 七、合并财务报表项目注释

### 1、货币资金

单位：元

项目	期末余额	期初余额
银行存款	1,573,233,652.36	493,870,245.10
其他货币资金	1,003,629.90	872,179.25
合计	1,574,237,282.26	494,742,424.35
其中：存放在境外的款项总额	1,724,054.33	550,243.67

其他说明

期末其他货币资金为保函保证金。

### 2、交易性金融资产

无

### 3、衍生金融资产

无

### 4、应收票据

#### (1) 应收票据分类列示

单位：元

项目	期末余额	期初余额
银行承兑票据	791,389.85	500,000.00
商业承兑票据	2,086,200.00	
合计	2,877,589.85	500,000.00

单位：元

类别	期末余额					期初余额				
	账面余额		坏账准备		账面价值	账面余额		坏账准备		账面价值
	金额	比例	金额	计提比例		金额	比例	金额	计提比例	
其中：										

按组合计提坏账准备的应收票据	2,987,389.85	100.00%	109,800.00	3.68%	2,877,589.85	500,000.00	100.00%			500,000.00
其中：										
银行承兑汇票	791,389.85	26.49%			791,389.85	500,000.00	100.00%			500,000.00
商业承兑汇票	2,196,000.00	73.51%	109,800.00	5.00%	2,086,200.00					
合计	2,987,389.85	100.00%	109,800.00	3.68%	2,877,589.85	500,000.00	100.00%			500,000.00

按单项计提坏账准备：无

按组合计提坏账准备：

单位：元

名称	期末余额		
	账面余额	坏账准备	计提比例
银行承兑汇票组合	791,389.85		
商业承兑汇票组合	2,196,000.00	109,800.00	5.00%
合计	2,987,389.85	109,800.00	--

确定该组合依据的说明：

如是按照预期信用损失一般模型计提应收票据坏账准备，请参照其他应收款的披露方式披露坏账准备的相关信息：

适用 不适用

## (2) 本期计提、收回或转回的坏账准备情况

本期计提坏账准备情况：

单位：元

类别	期初余额	本期变动金额				期末余额
		计提	收回或转回	核销	其他	
商业承兑汇票		109,800.00				109,800.00
合计		109,800.00				109,800.00

其中本期坏账准备收回或转回金额重要的：

适用 不适用

(3) 期末公司已质押的应收票据

(4) 期末公司已背书或贴现且在资产负债表日尚未到期的应收票据

(5) 期末公司因出票人未履约而将其转应收账款的票据

(6) 本期实际核销的应收票据情况

## 5、应收账款

## (1) 应收账款分类披露

单位：元

类别	期末余额					期初余额				
	账面余额		坏账准备		账面价值	账面余额		坏账准备		账面价值
	金额	比例	金额	计提比例		金额	比例	金额	计提比例	
按单项计提坏账准备的应收账款	716,400.00	0.13%	716,400.00	100.00%	0.00	716,400.00	0.24%	716,400.00	100.00%	0.00
其中：										
按组合计提坏账准备的应收账款	540,026,511.16	99.87%	59,673,463.12	11.05%	480,353,048.04	301,244,867.64	99.76%	34,203,095.39	11.35%	267,041,772.25
其中：										
合计	540,742,911.16	100.00%	60,389,863.12	11.17%	480,353,048.04	301,961,267.64	100.00%	34,919,495.39	11.56%	267,041,772.25

按单项计提坏账准备：

单位：元

名称	期末余额			
	账面余额	坏账准备	计提比例	计提理由
单位一	716,400.00	716,400.00	100.00%	预计款项无法收回
合计	716,400.00	716,400.00	--	--

按组合计提坏账准备：

单位：元

名称	期末余额		
	账面余额	坏账准备	计提比例
1年以内	351,110,115.44	17,555,505.78	5.00%
1-2年	127,165,958.22	12,716,595.82	10.00%
2-3年	33,859,372.81	10,157,811.84	30.00%

3-4 年	15,024,271.77	7,512,135.89	50.00%
4-5 年	5,676,895.63	4,541,516.50	80.00%
5 年以上	7,189,897.29	7,189,897.29	100.00%
合计	540,026,511.16	59,673,463.12	--

如是按照预期信用损失一般模型计提应收账款坏账准备，请参照其他应收款的披露方式披露坏账准备的相关信息：

适用 不适用

按账龄披露

单位：元

账龄	账面余额
1 年以内（含 1 年）	351,110,115.44
1 至 2 年	127,165,958.22
2 至 3 年	33,859,372.81
3 年以上	28,607,464.69
3 至 4 年	15,024,271.77
4 至 5 年	6,393,295.63
5 年以上	7,189,897.29
合计	540,742,911.16

## （2）本期计提、收回或转回的坏账准备情况

本期计提坏账准备情况：

单位：元

类别	期初余额	本期变动金额				期末余额
		计提	收回或转回	核销	其他	
单项计提坏账准备	716,400.00					716,400.00
按组合计提坏账准备	34,203,095.39	25,470,367.73				59,673,463.12
合计	34,919,495.39	25,470,367.73				60,389,863.12

其中本期坏账准备收回或转回金额重要的：无

## （3）本期实际核销的应收账款情况

## （4）按欠款方归集的期末余额前五名的应收账款情况

单位：元

单位名称	应收账款期末余额	占应收账款期末余额合计数的比例	坏账准备期末余额
------	----------	-----------------	----------

第一名	147,108,700.08	27.20%	7,740,837.98
第二名	32,933,391.20	6.09%	3,957,267.46
第三名	26,110,707.25	4.83%	1,305,535.36
第四名	21,079,723.92	3.90%	1,698,986.20
第五名	20,405,376.25	3.77%	1,020,268.81
合计	247,637,898.70	45.79%	

## (5) 因金融资产转移而终止确认的应收账款

## (6) 转移应收账款且继续涉入形成的资产、负债金额

## 6、应收款项融资

应收款项融资本期增减变动及公允价值变动情况

适用 不适用

如是按照预期信用损失一般模型计提应收款项融资减值准备，请参照其他应收款的披露方式披露减值准备的相关信息：

适用 不适用

## 7、预付款项

## (1) 预付款项按账龄列示

单位：元

账龄	期末余额		期初余额	
	金额	比例	金额	比例
1年以内	14,965,296.10	97.88%	11,229,717.05	99.39%
1至2年	293,404.89	1.92%	39,947.50	0.35%
2至3年	2,000.00	0.01%	29,518.54	0.26%
3年以上	28,498.54	0.19%	0.00	0.00%
合计	15,289,199.53	--	11,299,183.09	--

## (2) 按预付对象归集的期末余额前五名的预付款情况

单位名称	账面余额	占预付款项余额的比例(%)
第一名	1,768,079.00	11.56
第二名	1,287,000.00	8.42
第三名	1,261,716.80	8.25
第四名	1,091,933.44	7.14
第五名	875,000.00	5.72

小计	6,283,729.24	41.09
----	--------------	-------

## 8、其他应收款

单位：元

项目	期末余额	期初余额
其他应收款	12,342,171.25	12,343,839.22
合计	12,342,171.25	12,343,839.22

### (1) 应收利息

### (2) 应收股利

### (3) 其他应收款

#### 1) 其他应收款按款项性质分类情况

单位：元

款项性质	期末账面余额	期初账面余额
押金保证金	15,458,578.44	14,437,062.12
应收暂付款	440,103.27	6,460.20
员工备用金及其他	619,520.74	431,878.06
合计	16,518,202.45	14,875,400.38

#### 2) 坏账准备计提情况

单位：元

坏账准备	第一阶段	第二阶段	第三阶段	合计
	未来 12 个月预期信用损失	整个存续期预期信用损失 (未发生信用减值)	整个存续期预期信用损失 (已发生信用减值)	
2020 年 1 月 1 日余额	323,148.61	440,878.77	1,767,533.78	2,531,561.16
2020 年 1 月 1 日余额在 本期	—	—	—	—
--转入第二阶段	-109,460.78	109,460.78		
--转入第三阶段		-383,697.78	383,697.78	
本期计提	128,900.90	52,149.17	1,463,419.97	1,644,470.04
2020 年 12 月 31 日余额	342,588.73	218,790.94	3,614,651.53	4,176,031.20

损失准备本期变动金额重大的账面余额变动情况

□适用√不适用

按账龄披露

单位：元

账龄	账面余额
1 年以内（含 1 年）	6,851,774.60
1 至 2 年	2,187,909.40
2 至 3 年	3,838,677.78
3 年以上	3,639,840.67
3 至 4 年	1,941,375.82
4 至 5 年	1,030,522.85
5 年以上	667,942.00
合计	16,518,202.45

## 3) 本期计提、收回或转回的坏账准备情况

本期计提坏账准备情况：

单位：元

类别	期初余额	本期变动金额				期末余额
		计提	收回或转回	核销	其他	
按组合计提坏账准备	2,531,561.16	1,644,470.04				4,176,031.20
合计	2,531,561.16	1,644,470.04				4,176,031.20

其中本期坏账准备转回或收回金额重要的：无

## 4) 本期实际核销的其他应收款情况

## 5) 按欠款方归集的期末余额前五名的其他应收款情况

单位：元

单位名称	款项的性质	期末余额	账龄	占其他应收款期末余额合计数的比例	坏账准备期末余额
第一名	履约保证金	1,309,281.00	1-4 年	7.93%	614,998.10
第二名	房屋押金	1,288,109.64	0-5 年	7.80%	468,779.41
第三名	履约保证金	1,076,900.00	2-3 年	6.52%	323,070.00
第四名	履约保证金、质量保	980,584.80	0-5 年	5.94%	571,530.34

	证金				
第五名	投标保证金	800,000.00	1 年以内	4.84%	40,000.00
合计	--	5,454,875.44	--	33.02%	2,018,377.85

## 6) 涉及政府补助的应收款项

## 7) 因金融资产转移而终止确认的其他应收款

## 8) 转移其他应收款且继续涉入形成的资产、负债金额

## 9、存货

公司是否需要遵守房地产行业的披露要求

否

## (1) 存货分类

单位：元

项目	期末余额			期初余额		
	账面余额	存货跌价准备或 合同履约成本减 值准备	账面价值	账面余额	存货跌价准备或 合同履约成本减 值准备	账面价值
原材料	27,206,940.02		27,206,940.02	21,440,572.83		21,440,572.83
库存商品	41,077,435.54		41,077,435.54	34,304,387.10		34,304,387.10
合同履约成本	142,257,598.95		142,257,598.95	261,990,353.56		261,990,353.56
合计	210,541,974.51		210,541,974.51	317,735,313.49		317,735,313.49

## (2) 存货跌价准备和合同履约成本减值准备

## (3) 存货期末余额含有借款费用资本化金额的说明

## (4) 合同履约成本本期摊销金额的说明

## 10、合同资产

单位：元

项目	期末余额			期初余额		
	账面余额	减值准备	账面价值	账面余额	减值准备	账面价值
应收质保金	66,372,221.61	7,026,586.65	59,345,634.96	47,909,817.36	3,644,843.89	44,264,973.47
其他	8,810,020.07	440,501.00	8,369,519.07	1,387,902.80	69,395.14	1,318,507.66

合计	75,182,241.68	7,467,087.65	67,715,154.03	49,297,720.16	3,714,239.03	45,583,481.13
----	---------------	--------------	---------------	---------------	--------------	---------------

合同资产的账面价值在本期内发生的重大变动金额和原因：

单位：元

项目	变动金额	变动原因
应收质保金	15,080,661.49	新增验收项目的未到期质保金增加
其他	7,051,011.41	按照合同约定条款收取进度款，已开票但暂未收到货款对应的销项税增加
合计	22,131,672.90	——

如是按照预期信用损失一般模型计提合同资产坏账准备，请参照其他应收款的披露方式披露坏账准备的相关信息：

适用 不适用

本期合同资产计提减值准备情况

单位：元

项目	本期计提	本期转回	本期转销/核销	原因
按组合计提	5,238,729.20	1,485,880.58		
合计	5,238,729.20	1,485,880.58		--

## 11、持有待售资产

## 12、一年内到期的非流动资产

单位：元

项目	期末余额	期初余额
融资租赁款		6,330,724.20
分期收款销售商品	3,740,547.31	3,552,278.09
合计	3,740,547.31	9,883,002.29

## 13、其他流动资产

单位：元

项目	期末余额	期初余额
待抵扣增值税	1,218,899.14	231,580.71
预缴企业所得税	59,597.50	
装修费		91,504.84
合计	1,278,496.64	323,085.55

## 14、债权投资

## 15、其他债权投资

## 16、长期应收款

## (1) 长期应收款情况

单位：元

项目	期末余额			期初余额			折现率区间
	账面余额	坏账准备	账面价值	账面余额	坏账准备	账面价值	
分期收款销售商品	7,732,475.26		7,732,475.26	11,473,022.57		11,473,022.57	4%-6%
合计	7,732,475.26		7,732,475.26	11,473,022.57		11,473,022.57	--

坏账准备减值情况

单位：元

坏账准备	第一阶段	第二阶段	第三阶段	合计
	未来 12 个月预期信用损失	整个存续期预期信用损失 (未发生信用减值)	整个存续期预期信用损失 (已发生信用减值)	
2020 年 1 月 1 日余额在 本期	—	—	—	—

损失准备本期变动金额重大的账面余额变动情况

□适用√不适用

## (2) 因金融资产转移而终止确认的长期应收款

## (3) 转移长期应收款且继续涉入形成的资产、负债金额

## 17、长期股权投资

## 18、其他权益工具投资

## 19、其他非流动金融资产

## 20、投资性房地产

## (1) 采用成本计量模式的投资性房地产

□适用√不适用

## (2) 采用公允价值计量模式的投资性房地产

□适用√不适用

## (3) 未办妥产权证书的投资性房地产情况

## 21、固定资产

单位：元

项目	期末余额	期初余额
固定资产	42,049,526.86	35,967,258.10
合计	42,049,526.86	35,967,258.10

## (1) 固定资产情况

单位：元

项目	房屋及建筑物	电子设备	运输工具	办公设备	其他设备	房屋建筑物-装修费	合计
一、账面原值：							
1.期初余额	32,401,137.34	4,240,456.02	4,820,043.59	942,981.13	1,255,786.01	1,118,122.82	44,778,526.91
2.本期增加金额		5,974,411.25	3,121,459.66	115,708.65	194,822.13		9,406,401.69
(1) 购置		5,974,411.25	3,121,459.66	115,708.65	194,822.13		9,406,401.69
(2) 在建工程转入							
(3) 企业合并增加							
3.本期减少金额		8,744.05		176,088.15			184,832.20
(1) 处置或报废		8,744.05		176,088.15			184,832.20
4.期末余额	32,401,137.34	10,206,123.22	7,941,503.25	882,601.63	1,450,608.14	1,118,122.82	54,000,096.40
二、累计折旧							
1.期初余额	1,207,247.27	1,927,458.07	3,913,641.44	397,901.06	939,523.34	425,497.63	8,811,268.81
2.本期增加金额	935,542.56	1,188,279.22	366,543.02	229,429.18	125,398.02	367,975.08	3,213,167.08
(1) 计提	935,542.56	1,188,279.22	366,543.02	229,429.18	125,398.02	367,975.08	3,213,167.08

3.本期减少 金额		7,454.11		66,412.24			73,866.35
(1) 处置 或报废		7,454.11		66,412.24			73,866.35
4.期末余额	2,142,789.83	3,108,283.18	4,280,184.46	560,918.00	1,064,921.36	793,472.71	11,950,569.54
三、减值准备							
1.期初余额							
2.本期增加 金额							
(1) 计提							
3.本期减少 金额							
(1) 处置 或报废							
4.期末余额							
四、账面价值							
1.期末账面 价值	30,258,347.51	7,097,840.04	3,661,318.79	321,683.63	385,686.78	324,650.11	42,049,526.86
2.期初账面 价值	31,193,890.07	2,312,997.95	906,402.15	545,080.07	316,262.67	692,625.19	35,967,258.10

## (2) 暂时闲置的固定资产情况

## (3) 通过融资租赁租入的固定资产情况

## (4) 通过经营租赁租出的固定资产

## (5) 未办妥产权证书的固定资产情况

单位：元

项目	账面价值	未办妥产权证书的原因
房屋及建筑物	216,066.27	公司于 2015 年 4 月 17 日向深圳市福田区住房和建设局购买企业人才住房 1 套，该房屋只有居住权，无房产证

## (6) 固定资产清理

## 22、在建工程

单位：元

项目	期末余额	期初余额
在建工程	613,646.76	421,104.75
合计	613,646.76	421,104.75

## (1) 在建工程情况

单位：元

项目	期末余额			期初余额		
	账面余额	减值准备	账面价值	账面余额	减值准备	账面价值
武汉盛视办公大楼建设项目	613,646.76		613,646.76	421,104.75		421,104.75
合计	613,646.76		613,646.76	421,104.75		421,104.75

## (2) 重要在建工程项目本期变动情况

单位：元

项目名称	预算数	期初余额	本期增加金额	本期转入固定资产金额	本期其他减少金额	期末余额	工程累计投入占预算比例	工程进度	利息资本化累计金额	其中：本期利息资本化金额	本期利息资本化率	资金来源
武汉盛视办公大楼建设项目	136,950,000.00	421,104.75	192,542.01			613,646.76	0.45%	0.45%				募股资金
合计	136,950,000.00	421,104.75	192,542.01			613,646.76	--	--				--

## (3) 本期计提在建工程减值准备情况

## (4) 工程物资

## 23、生产性生物资产

## (1) 采用成本计量模式的生产性生物资产

□适用√不适用

## (2) 采用公允价值计量模式的生产性生物资产

□适用√不适用

## 24、油气资产

□适用√不适用

## 25、使用权资产

## 26、无形资产

## (1) 无形资产情况

单位：元

项目	土地使用权	专利权	非专利技术	软件	合计
一、账面原值					
1.期初余额	36,444,145.00			1,157,217.39	37,601,362.39
2.本期增加金额				375,316.25	375,316.25
(1) 购置				375,316.25	375,316.25
(2) 内部研发					
(3) 企业合并增加					
3.本期减少金额					
(1) 处置					
4.期末余额	36,444,145.00			1,532,533.64	37,976,678.64
二、累计摊销					
1.期初余额	987,028.90			478,316.58	1,465,345.48
2.本期增加金额	911,103.60			127,908.23	1,039,011.83
(1) 计提	911,103.60			127,908.23	1,039,011.83
3.本期减少金额					
(1) 处置					

4.期末余额	1,898,132.50			606,224.81	2,504,357.31
三、减值准备					
1.期初余额					
2.本期增加金额					
(1) 计提					
3.本期减少金额					
(1) 处置					
4.期末余额					
四、账面价值					
1.期末账面价值	34,546,012.50			926,308.83	35,472,321.33
2.期初账面价值	35,457,116.10			678,900.81	36,136,016.91

## (2) 未办妥产权证书的土地使用权情况

## 27、开发支出

## 28、商誉

## (1) 商誉账面原值

## (2) 商誉减值准备

## 29、长期待摊费用

单位：元

项目	期初余额	本期增加金额	本期摊销金额	其他减少金额	期末余额
装修费	344,003.81	1,026,080.77	246,836.96		1,123,247.62
合计	344,003.81	1,026,080.77	246,836.96		1,123,247.62

## 30、递延所得税资产/递延所得税负债

## (1) 未经抵销的递延所得税资产

单位：元

项目	期末余额		期初余额	
	可抵扣暂时性差异	递延所得税资产	可抵扣暂时性差异	递延所得税资产
资产减值准备	69,973,550.40	10,496,032.56	39,998,638.04	5,999,795.70
内部交易未实现利润	1,919,469.05	287,920.36	2,148,938.55	322,340.78
预计负债	26,948,953.76	4,042,343.07	20,299,977.25	3,044,996.59
递延收益	281,219.62	42,182.94	722,711.90	108,406.79
合计	99,123,192.83	14,868,478.93	63,170,265.74	9,475,539.86

## (2) 未经抵销的递延所得税负债

## (3) 以抵销后净额列示的递延所得税资产或负债

单位：元

项目	递延所得税资产和负债 期末互抵金额	抵销后递延所得税资产 或负债期末余额	递延所得税资产和负债 期初互抵金额	抵销后递延所得税资产 或负债期初余额
递延所得税资产		14,868,478.93		9,475,539.86

## (4) 未确认递延所得税资产明细

单位：元

项目	期末余额	期初余额
可抵扣暂时性差异	2,169,231.57	1,166,657.54
可抵扣亏损	5,029,555.44	6,578,883.48
合计	7,198,787.01	7,745,541.02

## (5) 未确认递延所得税资产的可抵扣亏损将于以下年度到期

单位：元

年份	期末金额	期初金额	备注
2022 年	186,188.21	1,710,512.45	
2023 年	3,878,425.49	3,903,429.29	
2024 年	964,941.74	964,941.74	
合计	5,029,555.44	6,578,883.48	--

**31、其他非流动资产****32、短期借款****(1) 短期借款分类**

单位：元

项目	期末余额	期初余额
信用借款	990,792.00	56,195,176.66
合计	990,792.00	56,195,176.66

**(2) 已逾期未偿还的短期借款情况****33、交易性金融负债****34、衍生金融负债****35、应付票据**

单位：元

种类	期末余额	期初余额
银行承兑汇票	121,106,085.73	129,102,580.65
合计	121,106,085.73	129,102,580.65

**36、应付账款****(1) 应付账款列示**

单位：元

项目	期末余额	期初余额
应付货款	111,719,853.34	126,037,535.88
应付劳务服务款	5,205,185.27	5,292,090.79
应付费用款	615,972.46	784,600.66
合计	117,541,011.07	132,114,227.33

## (2) 账龄超过 1 年的重要应付账款

## 37、预收款项

## (1) 预收款项列示

## (2) 账龄超过 1 年的重要预收款项

## 38、合同负债

单位：元

项目	期末余额	期初余额
项目预收款	184,972,992.62	187,978,843.72
合计	184,972,992.62	187,978,843.72

## 39、应付职工薪酬

## (1) 应付职工薪酬列示

单位：元

项目	期初余额	本期增加	本期减少	期末余额
一、短期薪酬	27,890,956.19	125,230,948.74	118,274,948.74	34,846,956.19
二、离职后福利-设定提存计划		1,632,941.41	1,632,941.41	
合计	27,890,956.19	126,863,890.15	119,907,890.15	34,846,956.19

## (2) 短期薪酬列示

单位：元

项目	期初余额	本期增加	本期减少	期末余额
1、工资、奖金、津贴和补贴	27,755,056.19	119,435,261.31	112,691,241.31	34,499,076.19
2、职工福利费	135,900.00	2,953,948.43	2,741,968.43	347,880.00
3、社会保险费		1,607,534.82	1,607,534.82	
其中：医疗保险费		1,505,847.34	1,505,847.34	
工伤保险费		9,507.95	9,507.95	
生育保险费		92,179.53	92,179.53	
4、住房公积金		1,073,876.10	1,073,876.10	
残保金		143,648.08	143,648.08	

补充医疗保险/重疾险		16,680.00	16,680.00	
合计	27,890,956.19	125,230,948.74	118,274,948.74	34,846,956.19

### (3) 设定提存计划列示

单位：元

项目	期初余额	本期增加	本期减少	期末余额
1、基本养老保险		1,571,699.98	1,571,699.98	
2、失业保险费		61,241.43	61,241.43	
合计		1,632,941.41	1,632,941.41	

### 40、应交税费

单位：元

项目	期末余额	期初余额
增值税	74,391,368.74	43,988,946.81
企业所得税	11,439,959.13	14,845,652.53
个人所得税	270,542.85	186,570.01
城市维护建设税	1,273,811.72	538,960.20
教育费附加	545,919.31	230,982.95
地方教育附加	363,946.20	153,988.63
印花税	109,767.90	46,726.30
土地使用税	6,258.67	6,258.67
合计	88,401,574.52	59,998,086.10

### 41、其他应付款

单位：元

项目	期末余额	期初余额
其他应付款	4,471,713.36	4,337,181.01
合计	4,471,713.36	4,337,181.01

## (1) 应付利息

## (2) 应付股利

## (3) 其他应付款

## 1) 按款项性质列示其他应付款

单位：元

项目	期末余额	期初余额
押金保证金	32,000.00	76,179.95
应付暂收款	46,469.27	100,704.84
应付员工报销款	4,037,313.45	3,721,012.21
其他	355,930.64	439,284.01
合计	4,471,713.36	4,337,181.01

## 2) 账龄超过 1 年的重要其他应付款

## 42、持有待售负债

## 43、一年内到期的非流动负债

单位：元

项目	期末余额	期初余额
一年内到期的长期应付款	1,330,077.36	5,242,873.10
合计	1,330,077.36	5,242,873.10

## 44、其他流动负债

## 45、长期借款

## 46、应付债券

## 47、租赁负债

## 48、长期应付款

单位：元

项目	期末余额	期初余额
长期应付款	2,732,478.58	4,062,555.94
合计	2,732,478.58	4,062,555.94

## (1) 按款项性质列示长期应付款

单位：元

项目	期末余额	期初余额
具有融资性质的分期付款采购	2,732,478.58	4,062,555.94

## (2) 专项应付款

## 49、长期应付职工薪酬

## (1) 长期应付职工薪酬表

## (2) 设定受益计划变动情况

## 50、预计负债

单位：元

项目	期末余额	期初余额	形成原因
维护费	26,948,953.76	20,299,977.25	预提质保期内维护费
合计	26,948,953.76	20,299,977.25	--

## 51、递延收益

单位：元

项目	期初余额	本期增加	本期减少	期末余额	形成原因
政府补助	722,711.90		441,492.28	281,219.62	收到资产相关政府补助及用于补偿企业以后期间的相关费用或损失
合计	722,711.90		441,492.28	281,219.62	--

其他说明：

政府补助明细情况

项目	期初数	本期新补助金额	本期计入当期损益[注]	期末数	与资产相关/ 与收益相关
深圳市战略新兴产业发展专项资金	659,311.90		378,092.28	281,219.62	与资产相关
深圳市战略新兴产业发展专项资金	63,400.00		63,400.00		与收益相关
小计	722,711.90		441,492.28	281,219.62	

[注]政府补助本期计入当期损益情况详见本附注“84政府补助”之说明。

## 52、其他非流动负债

## 53、股本

单位：元

	期初余额	本次变动增减(+、-)					期末余额
		发行新股	送股	公积金转股	其他	小计	
股份总数	94,680,000.00	31,560,000.00				31,560,000.00	126,240,000.00

其他说明：

经中国证券监督管理委员会《关于核准盛视科技股份有限公司首次公开发行股票的批复》（证监许可〔2020〕663号）核准，公司获准向社会公开发行人民币普通股（A股）股票31,560,000股，每股面值1元，每股发行价格为人民币36.81元，可募集资金总额为1,161,723,600.00元。截至2020年5月20日止，公司实际已向社会公开发行人民币普通股（A股）股票31,560,000股，应募集资金总额1,161,723,600.00元，减除不含增值税发行费用人民币124,963,600.00元后，募集资金净额为1,036,760,000.00元。其中，计入股本31,560,000.00元，计入资本公积（股本溢价）1,005,200,000.00元。此次变更业经天健会计师事务所（特殊普通合伙）审验，并由其于2020年5月20日出具了《验资报告》（天健验〔2020〕7-37号）。

## 54、其他权益工具

### （1）期末发行在外的优先股、永续债等其他金融工具基本情况

### （2）期末发行在外的优先股、永续债等金融工具变动情况表

## 55、资本公积

单位：元

项目	期初余额	本期增加	本期减少	期末余额
资本溢价（股本溢价）	56,538,787.98	1,005,200,000.00		1,061,738,787.98
合计	56,538,787.98	1,005,200,000.00		1,061,738,787.98

其他说明，包括本期增减变动情况、变动原因说明：

本期资本公积增加情况详见：53.股本中其他说明。

## 56、库存股

## 57、其他综合收益

单位：元

项目	期初余额	本期发生额						期末余额
		本期所得税前发生额	减：前期计入其他综合收益当期转入损益	减：前期计入其他综合收益当期转入	减：所得税费用	税后归属于母公司	税后归属于少数股东	

				留存收益				
二、将重分类进损益的其他综合收益	737.55	133,284.35				133,284.35		134,021.90
外币财务报表折算差额	737.55	133,284.35				133,284.35		134,021.90
其他综合收益合计	737.55	133,284.35				133,284.35		134,021.90

## 58、专项储备

## 59、盈余公积

单位：元

项目	期初余额	本期增加	本期减少	期末余额
法定盈余公积	48,077,828.70	22,373,563.36		70,451,392.06
合计	48,077,828.70	22,373,563.36		70,451,392.06

盈余公积说明，包括本期增减变动情况、变动原因说明：

盈余公积本期增加系根据本期母公司实现净利润的10%计提的法定盈余公积。

## 60、未分配利润

单位：元

项目	本期	上期
调整前上期末未分配利润	426,026,523.29	234,557,967.42
调整后期初未分配利润	426,026,523.29	234,557,967.42
加：本期归属于母公司所有者的净利润	224,394,143.50	213,097,873.99
减：提取法定盈余公积	22,373,563.36	21,629,318.12
期末未分配利润	628,047,103.43	426,026,523.29

调整期初未分配利润明细：无

## 61、营业收入和营业成本

单位：元

项目	本期发生额		上期发生额	
	收入	成本	收入	成本
主营业务	934,902,787.06	498,491,508.21	806,603,669.24	423,171,919.85
其他业务	207,073.98	31,285.00	782,755.70	119,013.22
合计	935,109,861.04	498,522,793.21	807,386,424.94	423,290,933.07

经审计扣除非经常损益前后净利润孰低是否为负值

□是√否

**62、税金及附加**

单位：元

项目	本期发生额	上期发生额
城市维护建设税	2,459,959.35	3,376,655.77
教育费附加	1,059,673.41	1,443,852.58
房产税	201,494.68	268,659.57
土地使用税	20,586.50	21,189.98
车船使用税	11,255.00	10,680.00
印花税	424,974.70	366,867.15
地方教育附加	706,398.44	962,453.25
残保金	143,864.08	117,088.11
其他	11,441.86	
合计	5,039,648.02	6,567,446.41

**63、销售费用**

单位：元

项目	本期发生额	上期发生额
职工薪酬及福利费	15,159,458.44	13,996,214.96
业务招待费	12,866,566.47	8,731,503.68
投标费	4,908,430.93	4,412,051.76
办公费	3,680,511.89	3,617,075.76
差旅费	11,531,199.74	6,058,037.49
折旧费	166,279.12	93,544.06
宣传及推广费用	651,245.30	2,032,338.65
维修费	18,702,197.22	16,147,728.50
其他	525,617.24	485,650.59
合计	68,191,506.35	55,574,145.45

**64、管理费用**

单位：元

项目	本期发生额	上期发生额
职工薪酬及福利费	16,755,115.66	13,779,150.13

办公费	5,836,935.57	4,023,014.25
差旅费	1,388,611.63	1,281,375.09
房屋租赁费	1,784,318.88	1,131,013.11
业务招待费	2,128,082.87	1,546,125.61
中介机构服务费	1,635,657.65	4,427,115.01
折旧费	2,927,727.65	2,936,106.61
其他	674,294.60	676,535.81
合计	33,130,744.51	29,800,435.62

## 65、研发费用

单位：元

项目	本期发生额	上期发生额
职工薪酬及福利费	61,929,115.79	45,972,437.75
材料费	9,725,192.78	9,413,904.43
差旅费	3,169,123.69	2,515,020.83
登记及认证费	411,643.35	132,806.19
房租	2,453,779.44	1,955,961.02
外协加工及测试验证费	1,474,842.06	1,603,547.95
委托或合作开展研发的费用	930,229.19	1,187,029.81
折旧费	1,044,201.56	851,386.44
专利费	441,497.03	223,558.00
其他	927,738.17	514,792.96
合计	82,507,363.06	64,370,445.38

## 66、财务费用

单位：元

项目	本期发生额	上期发生额
利息支出	2,030,668.42	541,370.86
减：利息收入	7,413,072.63	2,332,616.36
汇兑损益	1,101,567.34	-197,503.77
手续费及其他	791,039.65	574,011.90
合计	-3,489,797.22	-1,414,737.37

**67、其他收益**

单位：元

产生其他收益的来源	本期发生额	上期发生额
与资产相关的政府补助	378,092.28	388,570.66
与收益相关的政府补助	8,140,332.83	5,055,233.38
软件退税	11,807,956.28	11,862,780.77
个税手续费返还	149,901.58	
合计	20,476,282.97	17,306,584.81

**68、投资收益**

单位：元

项目	本期发生额	上期发生额
银行理财收益	15,569,287.68	4,698,899.99
合计	15,569,287.68	4,698,899.99

**69、净敞口套期收益****70、公允价值变动收益****71、信用减值损失**

单位：元

项目	本期发生额	上期发生额
坏账损失	-27,229,326.37	-6,914,635.75
合计	-27,229,326.37	-6,914,635.75

**72、资产减值损失**

单位：元

项目	本期发生额	上期发生额
合同资产减值损失	-3,753,959.06	
合计	-3,753,959.06	

**73、资产处置收益****74、营业外收入**

单位：元

项目	本期发生额	上期发生额	计入当期非经常性损益的金 额
理赔款	700.00	9,000.00	700.00
其他	28,300.88	14,068.21	28,300.88
合计	29,000.88	23,068.21	29,000.88

## 75、营业外支出

单位：元

项目	本期发生额	上期发生额	计入当期非经常性损益的金 额
对外捐赠	418,141.56	10,000.00	418,141.56
非流动资产毁损报废损失	2,249.33	1,060.45	2,249.33
其他损失	1,574.02	926.74	1,574.02
合计	421,964.91	11,987.19	421,964.91

## 76、所得税费用

### (1) 所得税费用表

单位：元

项目	本期发生额	上期发生额
当期所得税费用	36,875,719.87	33,930,454.31
递延所得税费用	-5,392,939.07	-2,728,641.85
合计	31,482,780.80	31,201,812.46

### (2) 会计利润与所得税费用调整过程

单位：元

项目	本期发生额
利润总额	255,876,924.30
按母公司适用税率计算的所得税费用	38,381,538.65
子公司适用不同税率的影响	256,744.14
不可抵扣的成本、费用和损失的影响	1,828,999.19
本期未确认递延所得税资产的可抵扣暂时性差异或可抵扣亏损的影响	482,260.31
使用前期未确认递延所得税资产的可抵扣亏损的影响	-387,332.01
研发费用加计扣除数的影响	-9,079,429.48

所得税费用	31,482,780.80
-------	---------------

## 77、其他综合收益

详见附注 57。

## 78、现金流量表项目

### (1) 收到的其他与经营活动有关的现金

单位：元

项目	本期发生额	上期发生额
政府补助	8,226,834.41	5,055,233.38
利息收入	6,718,928.24	1,478,765.32
收回押金、保证金	13,422,072.69	16,317,597.11
其他	254,231.93	247,038.15
合计	28,622,067.27	23,098,633.96

### (2) 支付的其他与经营活动有关的现金

单位：元

项目	本期发生额	上期发生额
支付押金、保证金	14,443,589.01	17,133,934.80
付现费用	73,352,079.30	56,019,378.50
其他	551,166.23	325,824.88
合计	88,346,834.54	73,479,138.18

### (3) 收到的其他与投资活动有关的现金

单位：元

项目	本期发生额	上期发生额
具有融资性质的分期收款销售商品利息收入	694,144.39	853,851.04
合计	694,144.39	853,851.04

## (4) 支付的其他与投资活动有关的现金

## (5) 收到的其他与筹资活动有关的现金

## (6) 支付的其他与筹资活动有关的现金

单位：元

项目	本期发生额	上期发生额
具有融资性质的分期付款采购商品利息支出	225,845.08	284,576.53
发行股份中介费	35,808,241.76	
合计	36,034,086.84	284,576.53

## 79、现金流量表补充资料

## (1) 现金流量表补充资料

单位：元

补充资料	本期金额	上期金额
1. 将净利润调节为经营活动现金流量：	--	--
净利润	224,394,143.50	213,097,873.99
加：资产减值准备	30,983,285.43	6,914,635.75
固定资产折旧、油气资产折耗、生产性生物资产折旧	3,213,167.08	2,912,723.43
使用权资产折旧		
无形资产摊销	1,039,011.83	1,031,036.36
长期待摊费用摊销	246,836.96	179,480.28
处置固定资产、无形资产和其他长期资产的损失（收益以“-”号填列）		
固定资产报废损失（收益以“-”号填列）	2,249.33	1,060.45
公允价值变动损失（收益以“-”号填列）		
财务费用（收益以“-”号填列）	1,919,831.31	-734,194.95
投资损失（收益以“-”号填列）	-15,569,287.68	-4,698,899.99
递延所得税资产减少（增加以“-”号填列）	-5,392,939.07	-2,728,641.85
递延所得税负债增加（减少以“-”号填列）		

存货的减少（增加以“—”号填列）	107,193,338.98	-75,579,792.60
经营性应收项目的减少（增加以“—”号填列）	-322,508,598.03	-157,127,458.16
经营性应付项目的增加（减少以“—”号填列）	19,371,239.32	124,147,750.98
其他		
经营活动产生的现金流量净额	44,892,278.96	107,415,573.69
2. 不涉及现金收支的重大投资和筹资活动：	--	--
债务转为资本		
一年内到期的可转换公司债券		
融资租入固定资产		
3. 现金及现金等价物净变动情况：	--	--
现金的期末余额	1,573,233,652.36	493,870,245.10
减：现金的期初余额	493,870,245.10	328,062,082.06
加：现金等价物的期末余额		
减：现金等价物的期初余额		
现金及现金等价物净增加额	1,079,363,407.26	165,808,163.04

**(2) 本期支付的取得子公司的现金净额****(3) 本期收到的处置子公司的现金净额****(4) 现金和现金等价物的构成**

单位：元

项目	期末余额	期初余额
一、现金	1,573,233,652.36	493,870,245.10
可随时用于支付的银行存款	1,573,233,652.36	493,870,245.10
三、期末现金及现金等价物余额	1,573,233,652.36	493,870,245.10

**80、所有者权益变动表项目注释****81、所有权或使用权受到限制的资产**

单位：元

项目	期末账面价值	受限原因
货币资金	1,003,629.90	保函保证金

合计	1,003,629.90	--
----	--------------	----

## 82、外币货币性项目

### (1) 外币货币性项目

单位：元

项目	期末外币余额	折算汇率	期末折算人民币余额
货币资金	--	--	11,063,522.08
其中：美元			
欧元			
港币	12,712,180.05	0.8416	10,698,538.78
澳门元	446,992.53	0.8165	364,983.30
应收账款	--	--	1,690,672.29
其中：美元			
欧元			
港币	2,008,783.20	0.8416	1,690,672.29
长期借款	--	--	
其中：美元			
欧元			
港币			
合同资产			365,015.44
其中：港币	433,695.45	0.8416	365,015.44

(2) 境外经营实体说明，包括对于重要的境外经营实体，应披露其境外主要经营地、记账本位币及选择依据，记账本位币发生变化的还应披露原因。

适用/不适用

## 83、套期

## 84、政府补助

### (1) 政府补助基本情况

单位：元

种类	金额	列报项目	计入当期损益的金额
----	----	------	-----------

稳岗补贴	2,686.64	其他收益	2,686.64
软件著作权补贴	4,900.00	其他收益	4,900.00
百亿抗疫援助基金计划政府文件	65,011.96	其他收益	65,011.96
武汉市 2019 年度企业稳岗补贴	74,109.00	其他收益	74,109.00
深圳市社会保险基金管理局 深圳市 2020 年度企业稳岗补贴	45,429.12	其他收益	45,429.12
深圳市社会保险基金管理局 深圳市参保企业失业保险费 返还	617,796.11	其他收益	617,796.11
深圳市市场监督管理局 2018 年深圳市第二批专利申请资 助	24,000.00	其他收益	24,000.00
2019 年福田区产业发展专项 资金科技创新发展分项第四 批支持项目资助(R&D 投入支 持)	2,000,000.00	其他收益	2,000,000.00
福田区防控疫情同舟共济“福 企”新十条政策第一批防护用 品支持项目	30,000.00	其他收益	30,000.00
深圳市工业和信息化局 2020 年技改倍增专项资助计划质 量品牌双提升类资助计划(第 一批)补助	180,000.00	其他收益	180,000.00
2020 年福田区防控疫情同舟 共济“福企”新十条政策创业孵 化基地租金减免支持、返岗稳 岗支持、“点对点”接送支持分 项第一批支持项目及企业的 公示(返岗稳岗支持)	50,000.00	其他收益	50,000.00
2019 年福田区产业发展专项 资金科技创新、都市型科创区 高新技术分项第七批支持项 目及企业的公告之一(科技创 新-专利支持(企业))	6,000.00	其他收益	6,000.00
2019 年福田区产业发展专项 资金科技创新、都市型科创区 高新技术分项第七批支持项 目及企业的公告之一(科技小	400,000.00	其他收益	400,000.00

巨人)			
2020 年福田区防控疫情同舟共济“福企”新十条政策防疫科技成果应用支持分项第一批支持项目及企业的公示(防疫科技成果应用支持)	300,000.00	其他收益	300,000.00
2020 年福田区防控疫情同舟共济“福企”新十条政策返岗稳岗支持、新招员工支持分项第二批拟支持项目及企业的公示(新招员工支持)	5,200.00	其他收益	5,200.00
深圳市福田区沙头街道办事处公共服务中心(劳保)报 2020 年 9 月吸纳建档立卡人员一次性补贴	20,000.00	其他收益	20,000.00
企业员工到岗奖励(第九次就业创业资金)	7,000.00	其他收益	7,000.00
2020 年福田区产业发展专项资金总部经济、高端服务业分项第一批拟支持项目及企业的公示(总部经济-经营贡献支持)	500,000.00	其他收益	500,000.00
市工业和信息化局关于 2020 年度战略性新兴产业专项资金新兴产业扶持计划第三批拟资助项目公示的通知(人工智能领域-产业链关键环节提升)	740,000.00	其他收益	740,000.00
市工业和信息化局关于 2020 年数字经济产业扶持计划第二批拟资助项目公示的通知(产业链关键环节提升扶持计划首套软件类)	690,000.00	其他收益	690,000.00
深圳市市场监督管理局关于办理 2018 年深圳市第二批计算机软件著作权登记资助	12,700.00	其他收益	12,700.00
2020 年福田区产业发展专项资金金融局分项第四批支持企业及项目的补助(购房支持-延续项目)	929,100.00	其他收益	929,100.00
深圳市科技创新委员会关于	1,173,000.00	其他收益	1,173,000.00

公示 2019 年度企业研究开发资助计划第二批拟资助企业名单的通知			
2020 年福田区产业发展专项资金科创局分项第四批支持单位及项目的公告(人工智能-企业高成长支持)	200,000.00	其他收益	200,000.00
小计	8,076,932.83		8,076,932.83

## (2) 政府补助退回情况

□适用√不适用

其他说明：

1) 与资产相关的政府补助

总额法

项目	期初递延收益	本期新增补助	本期摊销	期末递延收益	本期摊销列报项目	说明
深圳市战略新兴产业发展专项资金	659,311.90		378,092.28	281,219.62	其他收益	
小计	659,311.90		378,092.28	281,219.62		

2) 与收益相关，且用于补偿公司以后期间的相关成本费用或损失的政府补助

项目	期初递延收益	本期新增补助	本期结转	期末递延收益	本期结转列报项目	说明
深圳市战略新兴产业发展专项资金	63,400.00		63,400.00		其他收益	
小计	63,400.00		63,400.00			

本期计入当期损益的政府补助金额为8,518,425.11元。

## 85、其他

### 八、合并范围的变更

#### 1、非同一控制下企业合并

- (1) 本期发生的非同一控制下企业合并
- (2) 合并成本及商誉
- (3) 被购买方于购买日可辨认资产、负债
- (4) 购买日之前持有的股权按照公允价值重新计量产生的利得或损失

是否存在通过多次交易分步实现企业合并并且在报告期内取得控制权的交易

是 否

- (5) 购买日或合并当期期末无法合理确定合并对价或被购买方可辨认资产、负债公允价值的相关说明
- (6) 其他说明

#### 2、同一控制下企业合并

- (1) 本期发生的同一控制下企业合并
- (2) 合并成本
- (3) 合并日被合并方资产、负债的账面价值

#### 3、反向购买

#### 4、处置子公司

是否存在单次处置对子公司投资即丧失控制权的情形

是 否

是否存在通过多次交易分步处置对子公司投资且在本期丧失控制权的情形

是 否

## 5、其他原因的合并范围变动

## 6、其他

## 九、在其他主体中的权益

## 1、在子公司中的权益

## (1) 企业集团的构成

子公司名称	主要经营地	注册地	业务性质	持股比例		取得方式
				直接	间接	
盛视技术	深圳市	深圳市	信息传输、软件和信息技术服务业	100.00%		设立
武汉盛视	武汉市	武汉市	人工智能相关算法及应用的研发	100.00%		设立
澳门盛视	澳门	澳门	澳门销售平台的搭建及维护服务	100.00%		设立
香港盛视	香港	香港	香港业务的开拓和维护服务	100.00%		设立

- (2) 重要的非全资子公司
- (3) 重要非全资子公司的主要财务信息
- (4) 使用企业集团资产和清偿企业集团债务的重大限制
- (5) 向纳入合并财务报表范围的结构化主体提供的财务支持或其他支持

## 2、在子公司的所有者权益份额发生变化且仍控制子公司的交易

- (1) 在子公司所有者权益份额发生变化的情况说明
- (2) 交易对于少数股东权益及归属于母公司所有者权益的影响

## 3、在合营安排或联营企业中的权益

- (1) 重要的合营企业或联营企业
- (2) 重要合营企业的主要财务信息
- (3) 重要联营企业的主要财务信息
- (4) 不重要的合营企业和联营企业的汇总财务信息
- (5) 合营企业或联营企业向本公司转移资金的能力存在重大限制的说明
- (6) 合营企业或联营企业发生的超额亏损
- (7) 与合营企业投资相关的未确认承诺
- (8) 与合营企业或联营企业投资相关的或有负债

## 4、重要的共同经营

## 5、在未纳入合并财务报表范围的结构化主体中的权益

## 6、其他

## 十、与金融工具相关的风险

本公司从事风险管理的目标是在风险和收益之间取得平衡，将风险对本公司经营业绩的负面影响降至最低水平，使股东和其他权益投资者的利益最大化。基于该风险管理目标，本公司风险管理的基本策略是确认和分析本公司面临的各种风险，建立适当的风险承受底线和进行风险管理，并及时可靠地对各种风险进行监督，将风险控制在限定的范围内。

本公司在日常活动中面临各种与金融工具相关的风险，主要包括信用风险、流动性风险及市场风险。管理层已审议并批准管理这些风险的政策，概括如下。

### (一)信用风险

信用风险，是指金融工具的一方不能履行义务，造成另一方发生财务损失的风险。

#### 1.信用风险管理实务

##### (1)信用风险的评价方法

公司在每个资产负债表日评估相关金融工具的信用风险自初始确认后是否已显著增加。在确定信用风险自初始确认后是否显著增加时，公司考虑在无须付出不必要的额外成本或努力即可获得合理且有依据的信息，包括基于历史数据的定性和定量分析、外部信用风险评级以及前瞻性信息。公司以单项金融工具或者具有相似信用风险特征的金融工具组合为基础，通过比较金融工具在资产负债表日发生违约的风险与在初始确认日发生违约的风险，以确定金融工具预计存续期内发生违约风险的变化情况。

当触发以下一个或多个定量、定性标准时，公司认为金融工具的信用风险已发生显著增加：

- 1)定量标准主要为资产负债表日剩余存续期违约概率较初始确认时上升超过一定比例；
- 2)定性标准主要为债务人经营或财务情况出现重大不利变化、现存的或预期的技术、市场、经济或法律环境变化并将对债务人对公司的还款能力产生重大不利影响等。

##### (2)违约和已发生信用减值资产的定义

当金融工具符合以下一项或多项条件时，公司将该金融资产界定为已发生违约，其标准与已发生信用减值的定义一致：

- 1)债务人发生重大财务困难；
- 2)债务人违反合同中对债务人的约束条款；
- 3)债务人很可能破产或进行其他财务重组；
- 4)债权人出于与债务人财务困难有关的经济或合同考虑，给予债务人在任何其他情况下都不会做出的让步。

#### 2.预期信用损失的计量

预期信用损失计量的关键参数包括违约概率、违约损失率和违约风险敞口。公司考虑历史统计数据(如交易对手评级、担保方式及抵质押物类别、还款方式等)的定量分析及前瞻性信息，建立违约概率、违约损失率及违约风险敞口模型。

3.金融工具损失准备期初余额与期末余额调节表详见本财务报表附注五（一）3和五（一）5之说明。

#### 4.信用风险敞口及信用风险集中度

本公司的信用风险主要来自货币资金和应收款项。为控制上述相关风险，本公司分别采取了以下措施。

##### (1)货币资金

本公司将银行存款和其他货币资金存放于信用评级较高的金融机构，故其信用风险较低。

##### (2)应收款项

本公司定期对采用信用方式交易的客户进行信用评估。根据信用评估结果，本公司选择与经认可的且信用良好的客户进行交易，并对其应收款项余额进行监控，以确保本公司不会面临重大坏账风险。

由于本公司仅与经认可的且信用良好的第三方进行交易，所以无需担保物。信用风险集中按照客户进行管理。截至2020年12月31日，本公司存在一定的信用集中风险，本公司应收账款的45.79% (2019年12月31日：35.50%)源于余额前五名客户。本公司对应收账款余额未持有任何担保物或其他信用增级。

本公司所承受的最大信用风险敞口为资产负债表中每项金融资产的账面价值。

### (二)流动性风险

流动性风险，是指本公司在履行以交付现金或其他金融资产的方式结算的义务时发生资金短缺的风险。流动性风险可能源于无法尽快以公允价值售出金融资产；或者源于对方无法偿还其合同债务；或者源于提前到期的债务；或者源于无法产生预期的现金流量。

为控制该项风险，本公司综合运用票据结算、银行借款等多种融资手段，优化融资结构的方法，保持融资持续性与灵活性之间的平衡。本公司已从多家商业银行取得银行授信额度以满足营运资金需求和资本开支。

本期公司资金比较充裕，不存在重大流动风险。

#### 金融负债按剩余到期日分类

项目	期末数				
	账面价值	未折现合同金额	1年以内	1-3年	3年以上

短期借款	990,792.00	990,792.00	990,792.00		
应付票据	121,106,085.73	121,106,085.73	121,106,085.73		
应付账款	117,541,011.07	117,541,011.07	117,541,011.07		
其他应付款	4,471,713.36	4,471,713.36	4,471,713.36		
一年内到期的非流动负债	1,330,077.36	1,494,339.72	1,494,339.72		
长期应付款	2,732,478.58	2,864,151.13		2,864,151.13	
小计	248,172,158.10	248,468,093.01	245,603,941.88	2,864,151.13	

(续上表)

项目	上年年末数				
	账面价值	未折现合同金额	1年以内	1-3年	3年以上
短期借款	56,195,176.66	56,195,176.66	56,195,176.66		
应付票据	129,102,580.65	129,102,580.65	129,102,580.65		
应付账款	132,114,227.33	132,114,227.33	132,114,227.33		
其他应付款	4,337,181.01	4,337,181.01	4,337,181.01		
一年内到期的非流动负债	5,242,873.10	5,500,003.18	5,500,003.18		
长期应付款	4,062,555.94	4,358,490.85		2,988,679.44	1,369,811.41
小计	331,054,594.69	331,607,659.68	327,249,168.83	2,988,679.44	1,369,811.41

## (三)市场风险

市场风险，是指金融工具的公允价值或未来现金流量因市场价格变动而发生波动的风险。市场风险主要包括利率风险和外汇风险。

## 1.利率风险

利率风险，是指金融工具的公允价值或未来现金流量因市场利率变动而发生波动的风险。固定利率的带息金融工具使本公司面临公允价值利率风险，浮动利率的带息金融工具使本公司面临现金流量利率风险。本公司根据市场环境来决定固定利率与浮动利率金融工具的比例，并通过定期审阅与监控维持适当的金融工具组合。

## 2.外汇风险

外汇风险，是指金融工具的公允价值或未来现金流量因外汇汇率变动而发生波动的风险。本公司面临的汇率变动的风险主要与本公司外币货币性资产有关，但外币货币性资产不重大，因此，本公司所承担的外汇变动市场风险不重大。

本公司期末外币货币性资产和负债情况详见本财务报表附注五(四)2之说明。

## 十一、公允价值的披露

- 1、以公允价值计量的资产和负债的期末公允价值
- 2、持续和非持续第一层次公允价值计量项目市价的确定依据
- 3、持续和非持续第二层次公允价值计量项目，采用的估值技术和重要参数的定性及定量信息
- 4、持续和非持续第三层次公允价值计量项目，采用的估值技术和重要参数的定性及定量信息
- 5、持续的第三层次公允价值计量项目，期初与期末账面价值间的调节信息及不可观察参数敏感性分析
- 6、持续的公允价值计量项目，本期内发生各层级之间转换的，转换的原因及确定转换时点的政策
- 7、本期内发生的估值技术变更及变更原因
- 8、不以公允价值计量的金融资产和金融负债的公允价值情况
- 9、其他

## 十二、关联方及关联交易

### 1、本企业的母公司情况

本企业最终控制方是瞿磊。

其他说明：

实际控制人姓名	身份证号	住址	实际控制人对本公司的持股比例(%)	实际控制人对本公司的表决权比例(%)
瞿磊	34010419640209****	深圳市	67.26	67.26

注：实际控制人瞿磊直接持有公司64.24%的股权，通过深圳市云智慧投资合伙企业（有限合伙）间接持有公司0.43%的股权、通过深圳市智能人投资合伙企业（有限合伙）间接持有公司2.59%的股权，合计持有公司67.26%的股权。

### 2、本企业的子公司情况

本企业子公司的情况详见附注九之说明。

### 3、本企业合营和联营企业情况

### 4、其他关联方情况

其他关联方名称	其他关联方与本企业关系
官亚灵	实际控制人之配偶

## 5、关联交易情况

(1) 购销商品、提供和接受劳务的关联交易

(2) 关联受托管理/承包及委托管理/出包情况

(3) 关联租赁情况

(4) 关联担保情况

本公司作为担保方：无

本公司作为被担保方

单位：元

担保方	担保金额	担保起始日	担保到期日	担保是否已经履行完毕
官亚灵	250,000,000.00	2020年03月27日	2021年02月28日	否
瞿磊	250,000,000.00	2020年03月27日	2021年02月28日	否
瞿磊	250,000,000.00	2020年09月11日	2023年09月11日	否
官亚灵	250,000,000.00	2020年09月11日	2023年09月11日	否
瞿磊	300,000,000.00	2020年11月11日	2022年11月10日	否
瞿磊、官亚灵	300,000,000.00	2020年08月19日	2021年08月19日	否
瞿磊、官亚灵	150,000,000.00	2020年05月09日	2021年04月20日	否
瞿磊、官亚灵	100,000,000.00	2020年08月18日	2021年08月18日	否

(5) 关联方资金拆借

(6) 关联方资产转让、债务重组情况

(7) 关键管理人员报酬

单位：元

项目	本期发生额	上期发生额
关键管理人员报酬	7,616,273.46	7,408,806.03

**(8) 其他关联交易****6、关联方应收应付款项****7、关联方承诺****8、其他****十三、股份支付****1、股份支付总体情况**

□适用√不适用

**2、以权益结算的股份支付情况**

□适用√不适用

**3、以现金结算的股份支付情况**

□适用√不适用

**4、股份支付的修改、终止情况****5、其他****十四、承诺及或有事项****1、重要承诺事项**

资产负债表日存在的重要承诺

已签订的正在或准备履行的租赁合同及财务影响

根据已签订的经营性租赁合同（以下均为房租），未来最低应支付租金汇总如下：

付款期限	合同最低付款额
1年以内	8,048,390.96
1-2年	5,088,315.13
2-3年	3,757,620.41
3-4年	3,401,741.87
4-5年	850,435.47
合计	21,146,503.85

## 2、或有事项

### (1) 资产负债表日存在的重要或有事项

截至资产负债表日，本公司无需要披露的重大或有事项。

### (2) 公司没有需要披露的重要或有事项，也应予以说明

公司不存在需要披露的重要或有事项。

## 3、其他

## 十五、资产负债表日后事项

### 1、重要的非调整事项

### 2、利润分配情况

拟分配的利润或股利	63,120,000.00
经审议批准宣告发放的利润或股利	63,120,000.00

说明：公司第二届董事会第十八次会议审议通过《关于 2020 年度利润分配及资本公积金转增股本预案的议案》，以截至 2020 年 12 月 31 日公司总股本 126,240,000 股为基数，向全体股东每 10 股派发现金红利 5.00 元（含税），共计派发现金 63,120,000.00 元（含税），不送红股，同时以资本公积金转增股本，向全体股东每 10 股转增 10 股，合计转增股本 126,240,000 股。以上议案尚需提交公司 2020 年年度股东大会审议。

### 3、销售退回

### 4、其他资产负债表日后事项说明

截至本财务报表批准报出日，公司除上述事项外不存在其他需要披露的重要资产负债表日后事项。

## 十六、其他重要事项

### 1、前期会计差错更正

(1) 追溯重述法

(2) 未来适用法

### 2、债务重组

### 3、资产置换

(1) 非货币性资产交换

(2) 其他资产置换

### 4、年金计划

### 5、终止经营

### 6、分部信息

(1) 报告分部的确定依据与会计政策

(2) 报告分部的财务信息

(3) 公司无报告分部的，或者不能披露各报告分部的资产总额和负债总额的，应说明原因

(4) 其他说明

分部信息

本公司不存在多种经营或跨地区经营，故无报告分部。本公司按产品分类的主营业务收入及主营业务成本明细如下：

项目	2020年度		2019年度	
	主营业务收入	主营业务成本	主营业务收入	主营业务成本
智慧口岸查验系统解决方案	880,617,650.12	461,696,502.37	799,280,837.24	417,472,751.65
智能交通及其他	54,285,136.94	36,795,005.84	7,322,832.00	5,699,168.20
小计	934,902,787.06	498,491,508.21	806,603,669.24	423,171,919.85

## 7、其他对投资者决策有影响的重要交易和事项

## 8、其他

## 十七、母公司财务报表主要项目注释

## 1、应收账款

## (1) 应收账款分类披露

单位：元

类别	期末余额					期初余额				
	账面余额		坏账准备		账面价值	账面余额		坏账准备		账面价值
	金额	比例	金额	计提比例		金额	比例	金额	计提比例	
其中：										
按组合计提坏账准备的应收账款	542,105,233.28	100.00%	58,410,712.69	10.77%	483,694,520.59	302,780,401.72	100.00%	33,821,583.24	11.17%	268,958,818.48
其中：										
合计	542,105,233.28	100.00%	58,410,712.69	10.77%	483,694,520.59	302,780,401.72	100.00%	33,821,583.24	11.17%	268,958,818.48

按单项计提坏账准备：无

按组合计提坏账准备：

单位：元

名称	期末余额		
	账面余额	坏账准备	计提比例
1年以内	331,778,790.57	16,588,939.53	5.00%
1-2年	127,164,927.21	12,716,492.72	10.00%
2-3年	32,872,435.87	9,861,730.76	30.00%
3-4年	15,024,271.77	7,512,135.89	50.00%
4-5年	5,676,895.63	4,541,516.50	80.00%
5年以上	7,189,897.29	7,189,897.29	100.00%
合计	519,707,218.34	58,410,712.69	--

按组合计提坏账准备：

单位：元

名称	期末余额		
	账面余额	坏账准备	计提比例
合并范围内关联往来组合	22,398,014.94		

合计	22,398,014.94		--
----	---------------	--	----

如是按照预期信用损失一般模型计提应收账款坏账准备，请参照其他应收款的披露方式披露坏账准备的相关信息：

适用 不适用

按账龄披露

单位：元

账龄	账面余额
1年以内（含1年）	352,823,979.41
1至2年	127,566,941.61
2至3年	33,823,247.57
3年以上	27,891,064.69
3至4年	15,024,271.77
4至5年	5,676,895.63
5年以上	7,189,897.29
合计	542,105,233.28

## （2）本期计提、收回或转回的坏账准备情况

本期计提坏账准备情况：

单位：元

类别	期初余额	本期变动金额				期末余额
		计提	收回或转回	核销	其他	
按组合计提坏账准备	33,821,583.24	24,589,129.45				58,410,712.69
合计	33,821,583.24	24,589,129.45				58,410,712.69

## （3）本期实际核销的应收账款情况

## （4）按欠款方归集的期末余额前五名的应收账款情况

单位：元

单位名称	应收账款期末余额	占应收账款期末余额合计数的比例	坏账准备期末余额
第一名	147,108,700.08	27.14%	7,740,837.98
第二名	32,933,391.20	6.08%	3,957,267.46
第三名	26,110,707.25	4.82%	1,305,535.36
第四名	21,079,723.92	3.89%	1,698,986.20
第五名	20,405,376.25	3.76%	1,020,268.81

合计	247,637,898.70	45.69%	
----	----------------	--------	--

(5) 因金融资产转移而终止确认的应收账款

(6) 转移应收账款且继续涉入形成的资产、负债金额

## 2、其他应收款

单位：元

项目	期末余额	期初余额
其他应收款	15,738,258.25	16,648,551.76
合计	15,738,258.25	16,648,551.76

(1) 应收利息

(2) 应收股利

(3) 其他应收款

### 1) 其他应收款按款项性质分类情况

单位：元

款项性质	期末账面余额	期初账面余额
押金保证金	15,241,809.42	14,219,486.96
应收暂付款	372,813.05	1,776.45
员工备用金及其他	612,481.67	425,658.99
合并范围内往来款	3,618,145.96	4,510,000.00
合计	19,845,250.10	19,156,922.40

### 2) 坏账准备计提情况

单位：元

坏账准备	第一阶段	第二阶段	第三阶段	合计
	未来 12 个月预期信用损失	整个存续期预期信用损失 (未发生信用减值)	整个存续期预期信用损失 (已发生信用减值)	
2020 年 1 月 1 日余额	322,247.51	420,455.07	1,765,668.06	2,508,370.64
2020 年 1 月 1 日余额在本期	—	—	—	—
--转入第二阶段	-108,793.87	108,793.87		

--转入第三阶段		-363,274.08	363,274.08	
本期计提	125,729.58	51,562.88	1,421,328.75	1,598,621.21
2020 年 12 月 31 日余额	339,183.22	217,537.74	3,550,270.89	4,106,991.85

损失准备本期变动金额重大的账面余额变动情况

□适用√不适用

按账龄披露

单位：元

账龄	账面余额
1 年以内（含 1 年）	7,891,810.34
1 至 2 年	4,175,377.38
2 至 3 年	4,144,440.78
3 年以上	3,633,621.60
3 至 4 年	1,935,156.75
4 至 5 年	1,030,522.85
5 年以上	667,942.00
合计	19,845,250.10

### 3) 本期计提、收回或转回的坏账准备情况

本期计提坏账准备情况：

单位：元

类别	期初余额	本期变动金额				期末余额
		计提	收回或转回	核销	其他	
按组合计提坏账准备	2,508,370.64	1,598,621.21				4,106,991.85
合计	2,508,370.64	1,598,621.21				4,106,991.85

### 4) 本期实际核销的其他应收款情况

### 5) 按欠款方归集的期末余额前五名的其他应收款情况

单位：元

单位名称	款项的性质	期末余额	账龄	占其他应收款期末余额合计数的比例	坏账准备期末余额
第一名	往来款	2,714,095.00	1-3 年	13.67%	
第二名	履约保证金	1,309,281.00	1-4 年	6.60%	614,998.10
第三名	房屋押金	1,288,109.64	0-5 年	6.49%	468,779.41

第四名	履约保证金	1,076,900.00	2-3 年	5.43%	323,070.00
第五名	履约保证金、质量保证金	980,584.80	0-5 年	4.94%	571,530.34
合计	--	7,368,970.44	--	37.13%	1,978,377.85

## 6) 涉及政府补助的应收款项

## 7) 因金融资产转移而终止确认的其他应收款

## 8) 转移其他应收款且继续涉入形成的资产、负债金额

## 3、长期股权投资

单位：元

项目	期末余额			期初余额		
	账面余额	减值准备	账面价值	账面余额	减值准备	账面价值
对子公司投资	57,447,897.50		57,447,897.50	37,447,897.50		37,447,897.50
合计	57,447,897.50		57,447,897.50	37,447,897.50		37,447,897.50

## (1) 对子公司投资

单位：元

被投资单位	期初余额(账面价值)	本期增减变动				期末余额(账面价值)	减值准备期末余额
		追加投资	减少投资	计提减值准备	其他		
盛视技术	1,000,000.00	20,000,000.00				21,000,000.00	
澳门盛视	19,897.50					19,897.50	
武汉盛视	36,000,000.00					36,000,000.00	
香港盛视	428,000.00					428,000.00	
合计	37,447,897.50	20,000,000.00				57,447,897.50	

## (2) 对联营、合营企业投资

## (3) 其他说明

## 4、营业收入和营业成本

单位：元

项目	本期发生额		上期发生额	
	收入	成本	收入	成本

主营业务	928,371,982.00	505,242,048.86	806,459,770.59	424,649,530.42
其他业务	207,073.98	31,285.00	782,755.70	119,013.22
合计	928,579,055.98	505,273,333.86	807,242,526.29	424,768,543.64

## 5、投资收益

单位：元

项目	本期发生额	上期发生额
银行理财收益	15,569,287.68	4,698,899.99
合计	15,569,287.68	4,698,899.99

## 6、其他

## 十八、补充资料

### 1、当期非经常性损益明细表

√适用□不适用

单位：元

项目	金额	说明
非流动资产处置损益	-2,249.33	
计入当期损益的政府补助（与企业业务密切相关，按照国家统一标准定额或定量享受的政府补助除外）	8,518,425.11	
委托他人投资或管理资产的损益	15,569,287.68	
除上述各项之外的其他营业外收入和支出	-240,813.12	
减：所得税影响额	3,568,186.87	
合计	20,276,463.47	--

对公司根据《公开发行证券的公司信息披露解释性公告第 1 号——非经常性损益》定义界定的非经常性损益项目，以及把《公开发行证券的公司信息披露解释性公告第 1 号——非经常性损益》中列举的非经常性损益项目界定为经常性损益的项目，应说明原因。

√适用□不适用

项目	涉及金额（元）	原因
软件退税	11,807,956.28	与公司经常性经营活动相关

### 2、净资产收益率及每股收益

报告期利润	加权平均净资产收益率	每股收益	
		基本每股收益（元/股）	稀释每股收益（元/股）

归属于公司普通股股东的净利润	16.72%	1.98	1.98
扣除非经常性损益后归属于公司普通股股东的净利润	15.21%	1.80	1.80

### 3、境内外会计准则下会计数据差异

(1) 同时按照国际会计准则与按中国会计准则披露的财务报告中净利润和净资产差异情况

适用 不适用

(2) 同时按照境外会计准则与按中国会计准则披露的财务报告中净利润和净资产差异情况

适用 不适用

(3) 境内外会计准则下会计数据差异原因说明，对已经境外审计机构审计的数据进行差异调节的，应注明该境外机构的名称

### 4、其他

## 第十三节 备查文件目录

- 一、载有公司法定代表人、主管会计工作负责人、会计机构负责人（会计主管人员）签字并盖章的财务报表。
- 二、载有会计师事务所盖章、注册会计师签字并盖章的审计报告原件。
- 三、报告期内在中国证监会指定网站上公开披露过的所有公司文件的正本及公告的原稿。
- 四、载有法定代表人签字和公司盖章的2020年年度报告文本原件。

盛视科技股份有限公司  
法定代表人：瞿磊  
2021年4月26日