

大成中证 360 互联网+大数据 100 指数型证  
券投资基金  
2023 年年度报告

2023 年 12 月 31 日

基金管理人：大成基金管理有限公司

基金托管人：中国工商银行股份有限公司

送出日期：2024 年 3 月 29 日

## § 1 重要提示及目录

### 1.1 重要提示

基金管理人的董事会、董事保证本报告所载资料不存在虚假记载、误导性陈述或重大遗漏，并对其内容的真实性、准确性和完整性承担个别及连带的法律责任。本年度报告已经三分之二以上独立董事签字同意，并由董事长签发。

基金托管人中国工商银行股份有限公司根据本基金合同规定，于 2024 年 03 月 28 日复核了本报告中的财务指标、净值表现、利润分配情况、财务会计报告、投资组合报告等内容，保证复核内容不存在虚假记载、误导性陈述或者重大遗漏。

基金管理人承诺以诚实信用、勤勉尽责的原则管理和运用基金资产，但不保证基金一定盈利。

基金的过往业绩并不代表其未来表现。投资有风险，投资者在作出投资决策前应仔细阅读本基金的招募说明书及其更新。

本报告财务资料已经审计。普华永道中天会计师事务所(特殊普通合伙)为本基金出具了无保留意见的审计报告，请投资者注意阅读。

本报告期自 2023 年 01 月 01 日起至 12 月 31 日止。

## 1.2 目录

<b>§ 1 重要提示及目录</b>	<b>2</b>
1.1 重要提示	2
1.2 目录	3
<b>§ 2 基金简介</b>	<b>5</b>
2.1 基金基本情况	5
2.2 基金产品说明	5
2.3 基金管理人和基金托管人	5
2.4 信息披露方式	6
2.5 其他相关资料	6
<b>§ 3 主要财务指标、基金净值表现及利润分配情况</b>	<b>6</b>
3.1 主要会计数据和财务指标	6
3.2 基金净值表现	8
3.3 过去三年基金的利润分配情况	10
<b>§ 4 管理人报告</b>	<b>10</b>
4.1 基金管理人及基金经理情况	10
4.2 管理人对报告期内本基金运作合规守信情况的说明	12
4.3 管理人对报告期内公平交易情况的专项说明	12
4.4 管理人对报告期内基金的投资策略和业绩表现的说明	13
4.5 管理人对宏观经济、证券市场及行业走势的简要展望	14
4.6 管理人内部有关本基金的监察稽核工作情况	14
4.7 管理人对报告期内基金估值程序等事项的说明	15
4.8 管理人对报告期内基金利润分配情况的说明	16
4.9 报告期内管理人对本基金持有人数或基金资产净值预警情形的说明	16
<b>§ 5 托管人报告</b>	<b>16</b>
5.1 报告期内本基金托管人合规守信情况声明	16
5.2 托管人对报告期内本基金投资运作合规守信、净值计算、利润分配等情况的说明	16
5.3 托管人对本年度报告中财务信息等内容真实、准确和完整发表意见	16
<b>§ 6 审计报告</b>	<b>16</b>
<b>§ 7 年度财务报表</b>	<b>18</b>
7.1 资产负债表	18
7.2 利润表	20
7.3 净资产变动表	21
7.4 报表附注	23
<b>§ 8 投资组合报告</b>	<b>59</b>
8.1 期末基金资产组合情况	59
8.2 报告期末按行业分类的股票投资组合	59
8.3 期末按公允价值占基金资产净值比例大小排序的所有股票投资明细	61
8.4 报告期内股票投资组合的重大变动	64

8.5 期末按债券品种分类的债券投资组合 .....	77
8.6 期末按公允价值占基金资产净值比例大小排序的前五名债券投资明细 .....	77
8.7 期末按公允价值占基金资产净值比例大小排序的所有资产支持证券投资明细 .....	78
8.8 报告期末按公允价值占基金资产净值比例大小排序的前五名贵金属投资明细 .....	78
8.9 期末按公允价值占基金资产净值比例大小排序的前五名权证投资明细 .....	78
8.10 本基金投资股指期货的投资政策 .....	78
8.11 报告期末本基金投资的国债期货交易情况说明 .....	78
8.12 投资组合报告附注 .....	78
<b>§ 9 基金份额持有人信息 .....</b>	<b>79</b>
9.1 期末基金份额持有人户数及持有人结构 .....	79
9.2 期末基金管理人的从业人员持有本基金的情况 .....	80
9.3 期末基金管理人的从业人员持有本开放式基金份额总量区间情况 .....	80
9.4 期末兼任私募资产管理计划投资经理的基金经理本人及其直系亲属持有本人管理的产品情况 .....	80
<b>§ 10 开放式基金份额变动 .....</b>	<b>80</b>
<b>§ 11 重大事件揭示 .....</b>	<b>81</b>
11.1 基金份额持有人大会决议 .....	81
11.2 基金管理人、基金托管人的专门基金托管部门的重大人事变动 .....	81
11.3 涉及基金管理人、基金财产、基金托管业务的诉讼 .....	81
11.4 基金投资策略的改变 .....	81
11.5 为基金进行审计的会计师事务所情况 .....	81
11.6 管理人、托管人及其高级管理人员受稽查或处罚等情况 .....	81
11.7 基金租用证券公司交易单元的有关情况 .....	82
11.8 其他重大事件 .....	83
<b>§ 12 影响投资者决策的其他重要信息 .....</b>	<b>86</b>
12.1 报告期内单一投资者持有基金份额比例达到或超过 20%的情况 .....	86
12.2 影响投资者决策的其他重要信息 .....	86
<b>§ 13 备查文件目录 .....</b>	<b>86</b>
13.1 备查文件目录 .....	86
13.2 存放地点 .....	86
13.3 查阅方式 .....	86

## § 2 基金简介

### 2.1 基金基本情况

基金名称	大成中证 360 互联网+大数据 100 指数型证券投资基金	
基金简称	大成中证 360 互联网+大数据 100 指数	
基金主代码	002236	
基金运作方式	契约型开放式	
基金合同生效日	2016 年 2 月 3 日	
基金管理人	大成基金管理有限公司	
基金托管人	中国工商银行股份有限公司	
报告期末基金份额总额	1,695,195,011.51 份	
基金合同存续期	不定期	
下属分级基金的基金简称	大成中证 360 互联网+指数 A	大成中证 360 互联网+指数 C
下属分级基金的交易代码	002236	003359
报告期末下属分级基金的份额总额	403,157,310.14 份	1,292,037,701.37 份

### 2.2 基金产品说明

投资目标	紧密跟踪标的指数，追求跟踪偏离度和跟踪误差最小化，力争将日均跟踪偏离度的绝对值控制在 0.5% 以内，年跟踪误差控制在 6% 以内。
投资策略	本基金采用被动式指数化投资方法，按照成份股在标的指数中的基准权重构建指数化投资组合，并根据标的指数成份股及其权重的变化进行相应调整。
业绩比较基准	中证 360 互联网+大数据 100 指数收益率×95%+商业银行税后活期存款利率×5%
风险收益特征	本基金为股票型基金，预期风险与预期收益高于混合型基金、债券型基金与货币市场基金。本基金为指数型基金，主要采用完全复制法跟踪标的指数的表现，具有与标的指数以及标的指数所代表的股票市场相似的风险收益特征。

### 2.3 基金管理人和基金托管人

项目	基金管理人	基金托管人
名称	大成基金管理有限公司	中国工商银行股份有限公司
信息披露负责人	姓名	段皓静
	联系电话	0755-83183388
	电子邮箱	office@dcfund.com.cn
客户服务电话	4008885558	95588
传真	0755-83199588	010-66105798
注册地址	广东省深圳市南山区海德三道 1236 号大成基金总部大厦 5 层、	北京市西城区复兴门内大街 55 号

	27-33 层	
办公地址	广东省深圳市南山区海德三道 1236 号大成基金总部大厦 5 层、 27-33 层	北京市西城区复兴门内大街 55 号
邮政编码	518054	100140
法定代表人	吴庆斌	陈四清

## 2.4 信息披露方式

本基金选定的信息披露报纸名称	《证券时报》
登载基金年度报告正文的管理人互联网网址	www.dcfund.com.cn
基金年度报告备置地点	基金管理人及基金托管人住所

## 2.5 其他相关资料

项目	名称	办公地址
会计师事务所	普华永道中天会计师事务所 (特殊普通合伙)	上海市浦东新区东育路 588 号前滩中心 42 楼
注册登记机构	大成基金管理有限公司	广东省深圳市南山区海德三道 1236 号大成基金总部大厦 5 层、27-33 层

## § 3 主要财务指标、基金净值表现及利润分配情况

### 3.1 主要会计数据和财务指标

金额单位：人民币元

3.1.	2023 年		2022 年		2021 年	
	大成中证 360 互联网+指数 A	大成中证 360 互联网+指数 C	大成中证 360 互联网+指数 A	大成中证 360 互联网+指数 C	大成中证 360 互联网+ 指数 A	大成中证 360 互联网+ 指数 C
本期 已实现收 益	61,842,337. 99	122,540,767. 36	-6,219,770. 74	-15,154,624 .47	12,264,716 .41	6,606,902. 86
本期 利润	81,907,595. 69	129,402,975. 71	-12,143,650 .29	-26,365,507 .54	17,428,957 .70	11,992,398 .68
加权 平均基 金份 额本 期利 润	0.4206	0.2304	-0.1642	-0.2515	0.4460	0.4513
本期 加权 平均 净值	20.35%	11.43%	-10.06%	-15.98%	30.99%	32.97%

利润率						
本期基金份额净值增长率	33.27%	32.56%	-5.99%	-6.58%	35.08%	34.31%
3.1.2 期末数据和指标	2023 年末		2022 年末		2021 年末	
期末可供分配利润	375,275,982.95	1,101,831,467.21	42,240,766.33	38,463,817.65	23,959,039.96	11,184,368.78
期末可供分配基金份额利润	0.9308	0.8528	0.6032	0.5485	0.6374	0.5913
期末基金资产净值	885,069,811.36	2,724,510,159.96	115,306,159.64	111,569,188.28	65,840,587.76	32,204,854.44
期末基金份额净值	2.195	2.109	1.647	1.591	1.752	1.703
3.1.3 累计期末指标	2023 年末		2022 年末		2021 年末	
基金份额累计净值增长率	119.50%	76.63%	64.70%	33.25%	75.20%	42.63%

注：1、本期已实现收益指基金本期利息收入、投资收益、其他收入（不含公允价值变动收益）扣除相关费用和信用减值损失后的余额，本期利润为本期已实现收益加上本期公允价值变动收益。

2、期末可供分配利润，采用期末资产负债表中未分配利润与未分配利润中已实现部分的孰低数（为期末余额，不是当期发生数）。

3、所述基金业绩指标不包括持有人认购或交易基金的各项费用，计入费用后实际收益水平要低于所列数字。

## 3.2 基金净值表现

### 3.2.1 基金份额净值增长率及其与同期业绩比较基准收益率的比较

大成中证 360 互联网+指数 A

阶段	份额净值增长率①	份额净值增长率标准差②	业绩比较基准收益率③	业绩比较基准收益率标准差④	①-③	②-④
过去三个月	6.30%	1.15%	7.39%	1.18%	-1.09%	-0.03%
过去六个月	2.76%	1.18%	4.32%	1.21%	-1.56%	-0.03%
过去一年	33.27%	1.16%	36.86%	1.19%	-3.59%	-0.03%
过去三年	69.24%	1.28%	65.68%	1.32%	3.56%	-0.04%
过去五年	184.70%	1.47%	172.36%	1.50%	12.34%	-0.03%
自基金合同生效起至今	119.50%	1.42%	152.88%	1.53%	-33.38%	-0.11%

大成中证 360 互联网+指数 C

阶段	份额净值增长率①	份额净值增长率标准差②	业绩比较基准收益率③	业绩比较基准收益率标准差④	①-③	②-④
过去三个月	6.14%	1.15%	7.39%	1.18%	-1.25%	-0.03%
过去六个月	2.53%	1.19%	4.32%	1.21%	-1.79%	-0.02%
过去一年	32.56%	1.16%	36.86%	1.19%	-4.30%	-0.03%
过去三年	66.32%	1.28%	65.68%	1.32%	0.64%	-0.04%
过去五年	176.41%	1.47%	172.36%	1.50%	4.05%	-0.03%
自基金合同生效起至今	76.63%	1.46%	80.88%	1.50%	-4.25%	-0.04%

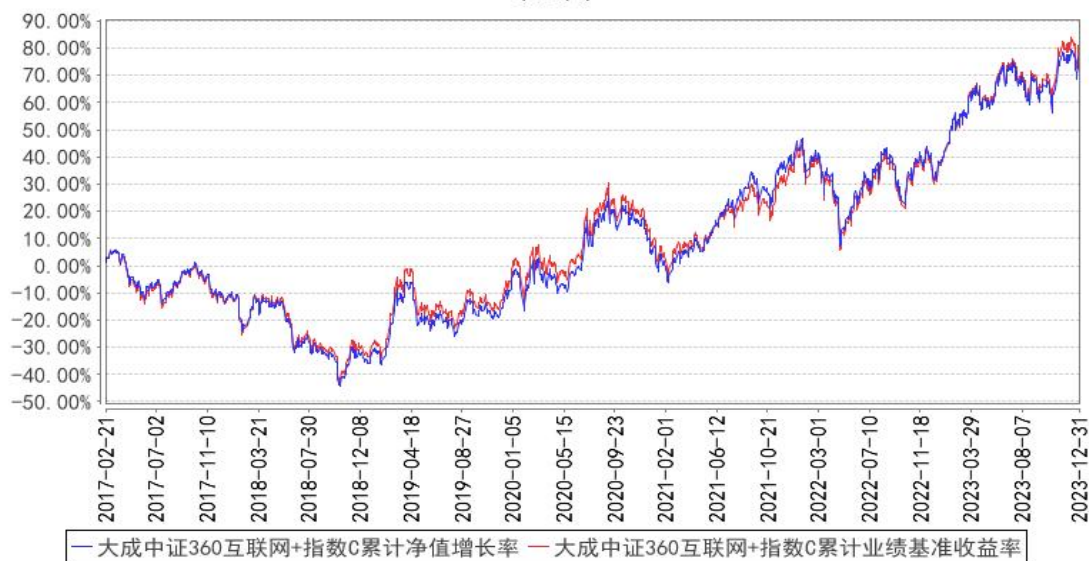


### 3.2.2 自基金合同生效以来基金份额累计净值增长率变动及其与同期业绩比较基准收益率变动的比较

大成中证360互联网+指数A累计净值增长率与同期业绩比较基准收益率的历史走势对比图



大成中证360互联网+指数C累计净值增长率与同期业绩比较基准收益率的历史走势对比图

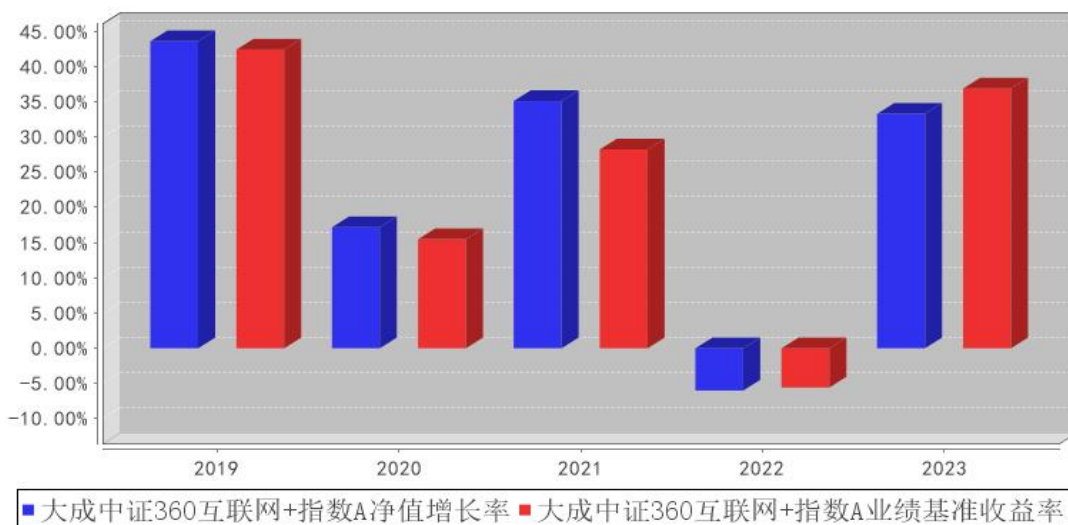


注：1. 本基金合同规定，基金管理人应当自基金合同生效之日起六个月内使基金的投资组合比例符合基金合同的约定。建仓期结束时，本基金的投资组合比例符合基金合同的约定。

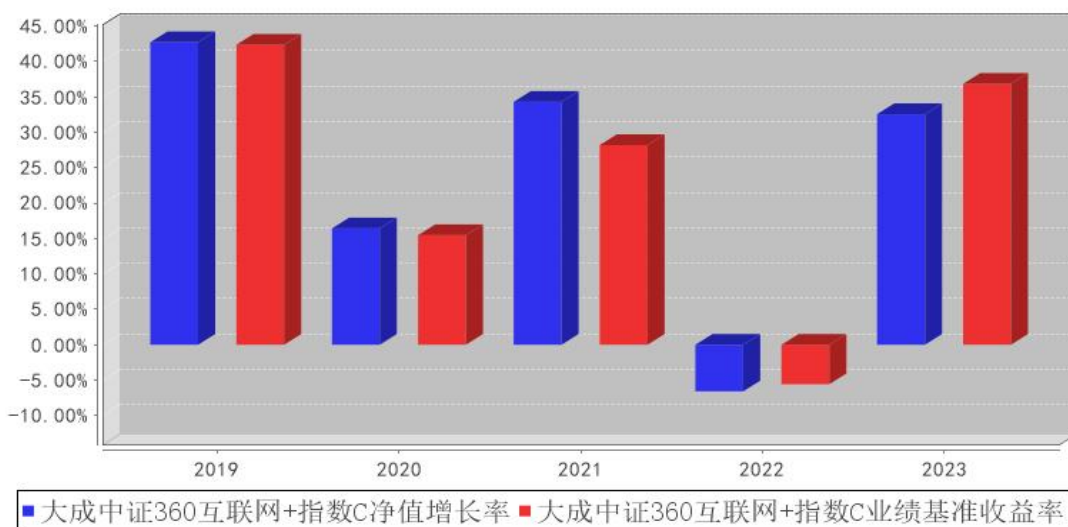
2. 本基金自 2017 年 2 月 18 日起增设 C 类基金份额类别，C 类的净值增长率和业绩比较基准收益率自 2017 年 2 月 21 日有份额之日开始计算。

### 3.2.3 过去五年基金每年净值增长率及其与同期业绩比较基准收益率的比较

大成中证360互联网+指数A基金每年净值增长率与同期业绩比较基准收益率的对比图



大成中证360互联网+指数C基金每年净值增长率与同期业绩比较基准收益率的对比图



注：合同生效当年按实际存续期计算，不按整个自然年度进行折算。

### 3.3 过去三年基金的利润分配情况

无。

## § 4 管理人报告

### 4.1 基金管理人及基金经理情况

#### 4.1.1 基金管理人及其管理基金的经验

大成基金管理有限公司成立于 1999 年 4 月 12 日，注册资本人民币 2 亿元，是中国首批获准

成立的“老十家”基金管理公司之一。公司总部位于深圳，同时设置了北方、华东和南方营销总部，在北京、上海等地开设有 5 家分公司。2009 年，公司在香港设立大成国际资产管理有限公司，大力拓展国际业务；2013 年，设立大成创新资本管理有限公司，开拓专户及专项管理业务。

公司业务资质齐全，全面覆盖公募基金、机构投资、海外投资、财富管理、养老金管理等业务，还受全国社会保障基金理事会委托管理部分社保基金和基本养老保险基金。旗下大成国际资产管理公司具备 QFII、RQFII 等资格，是首批首家完成备案的能够提供港股通投资顾问服务的香港机构。

历经二十余年的磨砺和沉淀，大成基金形成了以长期投资能力为核心的竞争优势，打造了一支具有良好职业素养和丰富经验的资产管理队伍。公司目前已形成权益投资、固收投资、指数与期货投资、跨境投资、混合资产投资、大类资产配置六大投资团队，全面覆盖各类投资领域，综合实力不断提升，各项业务迅猛发展，管理资产种类位居同业前列。

#### 4.1.2 基金经理（或基金经理小组）及基金经理助理简介

姓名	职务	任本基金的基金经理（助理）期限		证券从业年限	说明
		任职日期	离任日期		
夏高	本基金基金经理，指数与期货投资部副总监	2016 年 2 月 3 日	-	12 年	清华大学工学博士。2011 年 1 月至 2012 年 5 月就职于博时基金管理有限公司，任股票投资部投资分析员。2012 年 7 月加入大成基金管理有限公司，曾担任数量与指数投资部高级数量分析师、基金经理助理、总监助理，现任指数与期货投资部副总监。2014 年 12 月 6 日至 2023 年 3 月 20 日任大成中证红利指数证券投资基金基金经理。2015 年 6 月 29 日至 2020 年 11 月 13 日担任大成中证互联网金融指数分级证券投资基金基金经理。2016 年 2 月 3 日起任大成中证 360 互联网+大数据 100 指数型证券投资基金基金经理。2017 年 3 月 21 日至 2021 年 4 月 27 日任大成智慧量化多策略灵活配置混合型证券投资基金基金经理。2020 年 9 月 18 日至 2022 年 10 月 17 日任大成动态量化配置策略混合型证券投资基金基金经理。2020 年 9 月 18 日至 2022 年 10 月 25 日任大成绝对收益策略混合型发起式证券投资基金基金经理。2021 年 2 月 23 日起任大成沪深 300 指数增强型发起式证券投资基金基金经理。2021 年 4 月 29 日至 2022 年 5 月 26 日任大成中证全指医疗保健设备与服务交易型开放式指数证券

					投资基金基金经理。2023 年 4 月 14 日起任大成动态量化配置策略混合型证券投资基金基金经理。具有基金从业资格。国籍：中国
--	--	--	--	--	------------------------------------------------------------------

注：1、任职日期、离任日期为本基金管理人作出决定之日。

2、证券从业年限的计算标准遵从中国证监会《证券投资基金经营机构董事、监事、高级管理人员及从业人员监督管理办法》的相关规定。

#### 4.1.3 期末兼任私募资产管理计划投资经理的基金经理同时管理的产品情况

无。

#### 4.1.4 基金经理薪酬机制

无。

### 4.2 管理人对报告期内本基金运作合规守信情况的说明

报告期内，本基金管理人严格遵守《证券法》、《证券投资基金法》等有关法律法规及基金合同、基金招募说明书等有关基金法律文件的规定，以取信于市场、取信于社会投资公众为宗旨，本着诚实信用、勤勉尽责的原则管理和运用基金资产，在规范基金运作和严格控制投资风险的前提下，为基金份额持有人谋求最大利益，无损害基金份额持有人利益的行为。

### 4.3 管理人对报告期内公平交易情况的专项说明

#### 4.3.1 公平交易制度和控制方法

根据《证券投资基金管理公司公平交易制度指导意见》的规定，公司制订了《大成基金管理有限公司公平交易制度》、《大成基金管理有限公司异常交易监控与报告制度》。公司旗下投资组合严格按照制度的规定，参与股票、债券的一级市场申购、二级市场交易等投资管理活动，内容包括授权、研究分析、投资决策、交易执行、业绩评估等与投资活动相关的各个环节。研究部负责提供投资研究支持，投资部门负责投资决策，交易管理部负责实施交易并实时监控，监察稽核部负责事前监督、事中检查和事后稽核，风险管理部负责对交易情况进行合理性分析，通过多部门的协作互控，保证了公平交易的可操作、可稽核和可持续。

#### 4.3.2 公平交易制度的执行情况

报告期内，公司严格执行了公平交易的原则和制度。公司运用统计分析方法和工具，对旗下所有投资组合间连续 4 个季度的日内、3 日内及 5 日内股票及债券交易同向交易价差进行分析，针对同一基金经理管理的多个投资组合及公私募兼任基金经理管理的多个投资组合的投资交易行为加强了公平交易监测与分析，包括对不同时间窗下（同日、3 日、5 日、10 日）反向交易和同向交易价差监控的分析。分析结果表明：债券交易同向交易频率较低；部分股票同向交易溢价率

较大主要来源于投资策略差异、市场因素（如个股当日价格振幅较高）及组合经理交易时机选择，即投资组合成交时间不一致以及成交价格的日内较大变动导致个别些组合间的成交价格差异较大，同时结合交易价差专项统计分析，未发现违反公平交易原则的异常情况。

#### 4.3.2.1 增加执行的基金经理公平交易制度执行情况及公平交易管理情况

无。

#### 4.3.3 异常交易行为的专项说明

报告期内，公司旗下所有投资组合未发现存在异常交易行为。公司旗下所有投资组合参与的交易所公开竞价，未发生成交较少的单边交易量超过该股当日成交量 5% 的股票同日反向交易；主动投资组合间债券交易存在 1 笔同日反向交易，原因为流动性需要。投资组合间相邻交易日反向交易的市场成交比例、成交均价等交易结果数据表明该类交易不对市场产生重大影响，无异常。

### 4.4 管理人对报告期内基金的投资策略和业绩表现的说明

#### 4.4.1 报告期内基金投资策略和运作分析

2023 年，A 股市场呈现震荡回调的走势。一月份，有色金属、汽车、新能源、机械和计算机等反映经济复苏和技术进步的行业涨幅居前，消费者服务、商贸零售和交通运输等行业表现落后。二月份，随着国内外人工智能技术出现重大突破，通信、计算机和传媒等 AI 上下游相关板块领涨市场，新能源、有色金属、金融和房地产等行业转而下落。三月份，全球人工智能的应用不断涌现，带动传媒、计算机、通信和电子行业表现抢眼，其他板块大多以震荡调整为主。四月份，行情逻辑分化加大，保险、传媒、建筑和石油石化等行业领涨，消费者服务、基础化工、计算机、汽车和食品饮料等行业表现落后。五月份，市场回调压力更为突出，仅电力、电子、计算机和通信等少数行业上涨，多数行业出现回撤。六月份，政策面出现积极信号，A 股博弈经济向好的预期，家电、汽车、通信、机械和新能源等板块带动市场向上，医药、消费者服务、交运和传媒等板块出现拖累。七月份，市场对政策积极预期的情绪强烈，A 股出现一轮反弹行情，大盘蓝筹股涨幅较大，如证券、保险、房地产、建材、食品饮料和银行等行业；上半年涨幅较大的板块出现回调，如通信、传媒、计算机和军工等行业。八月份，市场情绪见顶回落，A 股也随之下滑，主要行业和板块均出现回调，消费者服务、建筑、商贸零售、农林牧渔、汽车和新能源等行业回调幅度较大。九月份，A 股市场在底部窄幅震荡，行业分化明显，煤炭和石油石化等上游行业涨幅显著，计算机、传媒和房地产等下游行业表现落后。十月份，市场整体出现回调，大部分行业下跌，消费者服务、房地产、建筑、建材、通信和新能源等行业跌幅居前，仅电子、汽车、医药和农林牧渔等少数行业上涨。十一月，受政策利好和国内外无风险利率下行等因素的刺激，市场整体出现上涨，煤炭、传媒、商贸零售、汽车、机械和医药等行业涨幅居前，保险、银行、建材、

有色金属和新能源等行业表现较弱。十二月，A 股市场出现回调，呈现底部震荡状态。整体来看，2023 年全年，上证指数下跌 3.70%，沪深 300 指数下跌 11.38%，中证 360 互联网+大数据 100 指数上涨 38.98%。在本报告期内，本基金少许跑输业绩比较基准的主要原因是申购量较大时短暂影响基金仓位。

#### 4.4.2 报告期内基金的业绩表现

截至本报告期末大成中证 360 互联网+指数 A 的基金份额净值为 2.195 元，本报告期基金份额净值增长率为 33.27%，同期业绩比较基准收益率为 36.86%；截至本报告期末大成中证 360 互联网+指数 C 的基金份额净值为 2.109 元，本报告期基金份额净值增长率为 32.56%，同期业绩比较基准收益率为 36.86%。

#### 4.5 管理人对宏观经济、证券市场及行业走势的简要展望

2024 年初至春节前，A 股经历了超乎市场预期的震荡。在各方的共同努力下，市场已经企稳，情绪得到舒缓，整体走在恢复向好的道路上。春节期间，国内迎来火热的旅游和消费，出行人次和消费金额同比大幅增长，也高于 2019 年同期，说明中国经济有很强的韧性，居民消费有很大的发展空间。展望后市，我们建议投资者对 A 股市场应比 2023 年更加重视。

本基金将坚持被动型、全复制的指数化投资理念，严格按照基准指数的成分及其权重构建投资组合，继续深入研究更加高效的交易策略和风险控制方法，积极应对大额频繁申购赎回及其他突发事件的影响，以期更好地跟踪基准指数，力争将跟踪误差控制在更低的水平，为投资者提供专业化服务。

#### 4.6 管理人内部有关本基金的监察稽核工作情况

本报告期内，依据相关的法律法规、基金合同以及内部监察稽核制度，本基金管理人对本基金运作、内部管理、制度执行及遵规守法情况进行了监察稽核。内部监察稽核的重点是：国家法律法规及行业监管规则的执行情况；基金合同的遵守情况；内部规章制度的执行情况；资讯管制和保密工作落实情况；员工职业操守规范情况，目的是规范基金财产的运作，防范和控制投资风险，确保经营业务的稳健运行和受托资产的安全完整，维护本基金份额持有人的合法权益。

（一）根据最新的法律法规、规章、规范性文件，本基金管理人及时制定了相应的公司制度，并对现有制度进行不断修订和完善，确保本基金管理人内控制度的适时性、全面性和合法合规性。同时，为保障制度的适时性，避免部分内控制度、业务规则与业务发展不相适应，报告期内本基金管理人组织各部门对内部管理制度作了进一步梳理和完善。

（二）全面加强风险监控，不断提高基金业务风险管理水平。为督促各部门完善并落实各项内控措施，公司严格执行风险控制管理员制度，健全内控工作协调机制及监督机制，并进一步加

强投资风险数量化评价能力及事前风险防范能力，有效防范相关业务风险。同时，公司严格执行投资报备制度，建立了基金从业人员证券投资管理监控信息系统，将投资报备工作纳入常态。

（三）日常监察和专项监察相结合，确保监察稽核的有效性和深入性。本年度，公司继续对本基金销售、宣传等方面的材料、协议及其他法律资料等进行了严格审查，对本基金各项投资比例、投资权限、基金交易、股票投资限制、股票库维护等方面进行实时监控，同时，还专门针对基金投资交易（包括公平交易、转债投资、投资权限、投资比例、流动性风险、基金重仓股等）、基金运营（基金头寸、基金结算、登记清算等）、网上交易、基金销售等进行专项监察。通过日常监察，保证了公司监察的全面性、实时性，通过专项监察，及时发现并纠正了业务中的潜在风险，加强了业务部门和人员的风险意识，从而较好地预防了风险的发生。

（四）加强了对投资管理人员通讯工具在交易时间的集中管理，定期或不定期对投资管理人员的网络即时通讯记录、电话录音等进行抽查，有效的防范了各种形式的利益输送行为。

（五）以多种方式加强合规教育与培训，提高全公司的合规守法意识。及时向全公司传达与基金相关的法律法规，并要求公司各部门贯彻到日常工作中。公司监察稽核部通过解答各业务部门提出的法律问题，提供法律依据，对于较为重大疑难法律事项及时咨询公司外部律师或监管部门，避免了业务发展中的盲目性，及时防范风险，维护了基金份额持有人的利益。

#### 4.7 管理人对报告期内基金估值程序等事项的说明

本基金管理人指导基金估值业务的领导小组为公司估值委员会，公司估值委员会主要负责估值政策和估值程序的制定、修订以及执行情况的监督。估值委员会由公司各投研部门、交易管理部、风险管理部、监察稽核部、基金运营部指定人员组成。公司估值委员会的相关成员均具备相应的专业胜任能力和相关工作经历，估值委员会成员中包括八名投资组合经理。

各投研部门、风险管理部负责关注相关投资品种的动态，评判基金持有的投资品种是否处于不活跃的交易状态或者最近交易日后经济环境发生了重大变化或证券发行机构发生了影响证券价格的重大事件，从而确定估值日需要进行估值测算或者调整的投资品种；提出合理的数量分析模型对需要进行估值测算或者调整的投资品种进行公允价值定价与计量；定期对估值政策和程序进行评价，以保证其持续适用；交易管理部负责关注相关投资品种的流动性状况，协助反馈其市场交易信息；基金运营部负责日常的基金资产的估值业务，执行基金估值政策，并负责与托管行沟通估值调整事项；监察稽核部负责审核估值政策和程序的一致性，监督估值委员会工作流程中的风险控制，并负责估值调整事项的信息披露工作。

本基金的日常估值程序由基金运营部基金估值核算人员执行，并与托管银行的估值结果核对一致。基金估值政策的议定和修改采用集体讨论机制，投资组合经理作为估值小组成员，对持仓

证券的交易情况、信息披露情况保持应有的职业敏感，向估值委员会提供估值参考信息，参与估值政策讨论。对需采用特别估值程序的证券，基金管理人及时启动特别估值程序，由估值委员会讨论议定特别估值方案并与托管行沟通后由基金运营部具体执行。

本基金管理人参与估值流程各方之间不存在任何重大利益冲突。截止报告期末本基金管理人已与中央国债登记结算有限责任公司及中证指数有限公司签署服务协议，由中央国债登记结算有限责任公司按约定提供银行间交易的债券品种的估值数据，由中证指数有限公司按约定提供交易所交易的债券品种的估值数据和流通受限股票的折扣率数据。

#### 4.8 管理人对报告期内基金利润分配情况的说明

本基金管理人严格按照本基金基金合同的规定进行收益分配。本报告期内本基金无收益分配事项。

#### 4.9 报告期内管理人对本基金持有人数或基金资产净值预警情形的说明

无。

## § 5 托管人报告

### 5.1 报告期内本基金托管人遵规守信情况声明

本报告期内，本基金托管人在对本基金的托管过程中，严格遵守《证券投资基金法》及其他法律法规和基金合同的有关规定，不存在任何损害基金份额持有人利益的行为，完全尽职尽责地履行了基金托管人应尽的义务。

### 5.2 托管人对报告期内本基金投资运作遵规守信、净值计算、利润分配等情况的说明

本报告期内，本基金的管理人——大成基金管理有限公司在本基金的投资运作、基金资产净值计算、基金份额申购赎回价格计算、基金费用开支等问题上，托管人未发现损害基金份额持有人利益的行为。

### 5.3 托管人对本年度报告中财务信息等内容的真实、准确和完整发表意见

本托管人依法对大成基金管理有限公司编制和披露的本基金 2023 年年度报告中财务指标、净值表现、利润分配情况、财务会计报告、投资组合报告等内容进行了核查，以上内容真实、准确和完整。

## § 6 审计报告

审计报告标题	审计报告
审计报告收件人	大成中证 360 互联网+大数据 100 指数型证券投资基金全体基



	金份额持有人
审计意见	<p>(一) 我们审计的内容</p> <p>我们审计了大成中证 360 互联网+大数据 100 指数型证券投资基金(以下简称“大成中证 360 互联网+大数据 100 指数基金”)的财务报表,包括 2023 年 12 月 31 日的资产负债表,2023 年度的利润表和净资产变动表以及财务报表附注。</p> <p>(二) 我们的意见</p> <p>我们认为,后附的财务报表在所有重大方面按照企业会计准则和在财务报表附注中所列示的中国证券监督管理委员会(以下简称“中国证监会”)、中国证券投资基金业协会(以下简称“中国基金业协会”)发布的有关规定及允许的基金行业实务操作编制,公允反映了大成中证 360 互联网+大数据 100 指数基金 2023 年 12 月 31 日的财务状况以及 2023 年度的经营成果和净资产变动情况。</p>
形成审计意见的基础	<p>我们按照中国注册会计师审计准则的规定执行了审计工作。审计报告的“注册会计师对财务报表审计的责任”部分进一步阐述了我们在这些准则下的责任。我们相信,我们获取的审计证据是充分、适当的,为发表审计意见提供了基础。</p> <p>按照中国注册会计师职业道德守则,我们独立于大成中证 360 互联网+大数据 100 指数基金,并履行了职业道德方面的其他责任。</p>
其他信息	<p>大成中证 360 互联网+大数据 100 指数基金的基金管理人大成基金管理有限公司(以下简称“基金管理人”)管理层对其他信息负责。其他信息包括大成中证 360 互联网+大数据 100 指数基金 2023 年年度报告中涵盖的信息,但不包括财务报表和我们的审计报告。</p> <p>我们对财务报表发表的审计意见不涵盖其他信息,我们也不对其他信息发表任何形式的鉴证结论。</p> <p>结合我们对财务报表的审计,我们的责任是阅读其他信息,在此过程中,考虑其他信息是否与财务报表或我们在审计过程中了解到的情况存在重大不一致或者似乎存在重大错报。基于我们已经执行的工作,如果我们确定其他信息存在重大错报,我们应当报告该事实。在这方面,我们无任何事项需要报告。</p>
管理层和治理层对财务报表的责任	<p>基金管理人管理层负责按照企业会计准则和中国证监会、中国基金业协会发布的有关规定及允许的基金行业实务操作编制财务报表,使其实现公允反映,并设计、执行和维护必要的内部控制,以使财务报表不存在由于舞弊或错误导致的重大错报。</p> <p>在编制财务报表时,基金管理人管理层负责评估大成中证 360 互联网+大数据 100 指数基金的持续经营能力,披露与持续经营相关的事项(如适用),并运用持续经营假设,除非基金管理人管理层计划清算大成中证 360 互联网+大数据 100 指数基金、终止运营或别无其他现实的选择。</p> <p>基金管理人治理层负责监督大成中证 360 互联网+大数</p>

	据 100 指数基金的财务报告过程。
注册会计师对财务报表审计的责任	<p>我们的目标是对财务报表整体是否不存在由于舞弊或错误导致的重大错报获取合理保证，并出具包含审计意见的审计报告。合理保证是高水平的保证，但并不能保证按照审计准则执行的审计在某一重大错报存在时总能发现。错报可能由于舞弊或错误导致，如果合理预期错报单独或汇总起来可能影响财务报表使用者依据财务报表作出的经济决策，则通常认为错报是重大的。</p> <p>在按照审计准则执行审计工作的过程中，我们运用职业判断，并保持职业怀疑。同时，我们也执行以下工作：</p> <p>(一)识别和评估由于舞弊或错误导致的财务报表重大错报风险；设计和实施审计程序以应对这些风险，并获取充分、适当的审计证据，作为发表审计意见的基础。由于舞弊可能涉及串通、伪造、故意遗漏、虚假陈述或凌驾于内部控制之上，未能发现由于舞弊导致的重大错报的风险高于未能发现由于错误导致的重大错报的风险。</p> <p>(二)了解与审计相关的内部控制，以设计恰当的审计程序，但目的并非对内部控制的有效性发表意见。</p> <p>(三)评价基金管理人管理层选用会计政策的恰当性和作出会计估计及相关披露的合理性。</p> <p>(四)对基金管理人管理层使用持续经营假设的恰当性得出结论。同时，根据获取的审计证据，就可能对大成中证 360 互联网+大数据 100 指数基金持续经营能力产生重大疑虑的事项或情况是否存在重大不确定性得出结论。如果我们得出结论认为存在重大不确定性，审计准则要求我们在审计报告中提请报表使用者注意财务报表中的相关披露；如果披露不充分，我们应当发表非无保留意见。我们的结论基于截至审计报告日可获得的信息。然而，未来的事项或情况可能导致大成中证 360 互联网+大数据 100 指数基金不能持续经营。</p> <p>(五)评价财务报表的总体列报(包括披露)、结构和内容，并评价财务报表是否公允反映相关交易和事项。</p> <p>我们与基金管理人治理层就计划的审计范围、时间安排和重大审计发现等事项进行沟通，包括沟通我们在审计中识别出的值得关注的内部控制缺陷。</p>
会计师事务所的名称	普华永道中天会计师事务所(特殊普通合伙)
注册会计师的姓名	陈熹 徐翹楚
会计师事务所的地址	上海市浦东新区东育路 588 号前滩中心 42 楼
审计报告日期	2024 年 3 月 28 日

## § 7 年度财务报表

### 7.1 资产负债表

会计主体：大成中证 360 互联网+大数据 100 指数型证券投资基金

报告截止日：2023 年 12 月 31 日

单位：人民币元

资产	附注号	本期末 2023 年 12 月 31 日	上年度末 2022 年 12 月 31 日
<b>资产：</b>			
货币资金	7.4.7.1	249,045,846.49	19,426,006.52
结算备付金		10,460,866.14	472,827.26
存出保证金		606,078.08	55,868.62
交易性金融资产	7.4.7.2	3,380,290,257.73	209,857,620.95
其中：股票投资		3,380,290,257.73	209,857,620.95
基金投资		-	-
债券投资		-	-
资产支持证券投资		-	-
贵金属投资		-	-
其他投资		-	-
衍生金融资产	7.4.7.3	-	-
买入返售金融资产	7.4.7.4	-	-
债权投资	7.4.7.5	-	-
其中：债券投资		-	-
资产支持证券投资		-	-
其他投资		-	-
其他债权投资	7.4.7.6	-	-
其他权益工具投资	7.4.7.7	-	-
应收清算款		-	-
应收股利		-	-
应收申购款		35,620,576.96	432,298.55
递延所得税资产		-	-
其他资产	7.4.7.8	20,260.86	-
资产总计		3,676,043,886.26	230,244,621.90
<b>负债和净资产</b>	<b>附注号</b>	<b>本期末 2023 年 12 月 31 日</b>	<b>上年度末 2022 年 12 月 31 日</b>
<b>负债：</b>			
短期借款		-	-
交易性金融负债		-	-
衍生金融负债	7.4.7.3	-	-
卖出回购金融资产款		-	-
应付清算款		40,085,288.56	2,242,396.64
应付赎回款		16,848,182.89	366,946.03
应付管理人报酬		2,397,116.70	158,254.14
应付托管费		299,639.60	19,781.76
应付销售服务费		1,380,464.10	58,204.43
应付投资顾问费		-	-
应交税费		2,808.68	-

应付利润		-	-
递延所得税负债		-	-
其他负债	7.4.7.9	5,450,414.41	523,690.98
负债合计		66,463,914.94	3,369,273.98
<b>净资产：</b>			
实收基金	7.4.7.10	1,695,195,011.51	140,146,694.89
未分配利润	7.4.7.12	1,914,384,959.81	86,728,653.03
净资产合计		3,609,579,971.32	226,875,347.92
负债和净资产总计		3,676,043,886.26	230,244,621.90

注：报告截止日 2023 年 12 月 31 日，基金份额总额 1,695,195,011.51 份。其中大成互联网+大数据 A 类基金份额总额为 403,157,310.14 份，基金份额净值 2.195 元；大成互联网+大数据 C 类基金份额总额为 1,292,037,701.37 份，基金份额净值 2.109 元。

## 7.2 利润表

会计主体：大成中证 360 互联网+大数据 100 指数型证券投资基金

本报告期：2023 年 1 月 1 日至 2023 年 12 月 31 日

单位：人民币元

项目	附注号	本期 2023 年 1 月 1 日至 2023 年 12 月 31 日	上年度可比期间 2022 年 1 月 1 日至 2022 年 12 月 31 日
<b>一、营业总收入</b>		232,034,591.57	-34,643,878.55
1. 利息收入		900,007.56	91,730.17
其中：存款利息收入	7.4.7.13	453,516.41	91,730.17
债券利息收入		-	-
资产支持证券利息收入		-	-
买入返售金融资产收入		-	-
其他利息收入		446,491.15	-
2. 投资收益（损失以“-”填列）		200,678,456.90	-18,997,233.48
其中：股票投资收益	7.4.7.14	188,764,622.85	-22,281,355.32
基金投资收益		-	-
债券投资收益	7.4.7.15	1,270,557.76	34,737.27
资产支持证券投资收益	7.4.7.16	-	-
贵金属投资收益	7.4.7.17	-	-
衍生工具收益	7.4.7.18	-	-
股利收益	7.4.7.19	10,643,276.29	3,249,384.57
其他投资收益		-	-
3. 公允价值变动收益（损失以“-”号填列）	7.4.7.20	26,927,466.05	-17,134,762.62

4. 汇兑收益（损失以“-”号填列）		-	-
5. 其他收入（损失以“-”号填列）	7.4.7.21	3,528,661.06	1,396,387.38
<b>减：二、营业总支出</b>		20,724,020.17	3,865,279.28
1. 管理人报酬	7.4.10.2.1	12,022,765.66	2,260,305.50
其中：暂估管理人报酬		-	-
2. 托管费	7.4.10.2.2	1,502,845.77	282,538.25
3. 销售服务费	7.4.10.2.3	6,635,836.28	975,036.72
4. 投资顾问费		-	-
5. 利息支出		-	-
其中：卖出回购金融资产支出		-	-
6. 信用减值损失	7.4.7.22	-	-
7. 税金及附加		1,608.62	0.07
8. 其他费用	7.4.7.23	560,963.84	347,398.74
<b>三、利润总额（亏损总额以“-”号填列）</b>		211,310,571.40	-38,509,157.83
减：所得税费用		-	-
<b>四、净利润（净亏损以“-”号填列）</b>		211,310,571.40	-38,509,157.83
<b>五、其他综合收益的税后净额</b>		-	-
<b>六、综合收益总额</b>		211,310,571.40	-38,509,157.83

### 7.3 净资产变动表

会计主体：大成中证 360 互联网+大数据 100 指数型证券投资基金

本报告期：2023 年 1 月 1 日至 2023 年 12 月 31 日

单位：人民币元

项目	本期 2023 年 1 月 1 日至 2023 年 12 月 31 日			
	实收基金	其他综合收益	未分配利润	净资产合计
一、上期期末净资产	140,146,694.89	-	86,728,653.03	226,875,347.92
二、本期期初净资产	140,146,694.89	-	86,728,653.03	226,875,347.92
三、本期增减变动额（减少以“-”号填列）	1,555,048,316.62	-	1,827,656,306.78	3,382,704,623.40
（一）、综合收益总额	-	-	211,310,571.40	211,310,571.40
（二）、本期基金份额交易产生的净资产变动数	1,555,048,316.62	-	1,616,345,735.38	3,171,394,052.00

(净资产减少以“-”号填列)				
其中：1. 基金申购款	2,762,120,993. 36	-	2,847,158,114. 20	5,609,279,107.5 6
2. 基金赎回款	-1,207,072,676 .74	-	-1,230,812,378 .82	-2,437,885,055. 56
(三)、本期向基金份额持有人分配利润产生的净资产变动(净资产减少以“-”号填列)	-	-	-	-
四、本期期末净资产	1,695,195,011. 51	-	1,914,384,959. 81	3,609,579,971.3 2
项目	上年度可比期间 2022年1月1日至2022年12月31日			
	实收基金	其他综合收益	未分配利润	净资产合计
一、上期期末净资产	56,503,531.12	-	41,541,911.08	98,045,442.20
二、本期期初净资产	56,503,531.12	-	41,541,911.08	98,045,442.20
三、本期增减变动额(减少以“-”号填列)	83,643,163.77	-	45,186,741.95	128,829,905.72
(一)、综合收益总额	-	-	-38,509,157.83	-38,509,157.83
(二)、本期基金份额交易产生的净资产变动数(净资产减少以“-”号填列)	83,643,163.77	-	83,695,899.78	167,339,063.55
其中：1. 基金申购款	567,529,030.53	-	367,782,662.11	935,311,692.64
2. 基金赎回款	-483,885,866.7 6	-	-284,086,762.3 3	-767,972,629.09
(三)、本期向基金份额持有人分配利润产生的净资产变动(净资产减少以“-”号填列)	-	-	-	-

填列)				
四、本期期末净资产	140,146,694.89	-	86,728,653.03	226,875,347.92

报表附注为财务报表的组成部分。

本报告 7.1 至 7.4 财务报表由下列负责人签署：

<u>谭晓冈</u>	<u>范瑛</u>	<u>梁靖</u>
基金管理人负责人	主管会计工作负责人	会计机构负责人

## 7.4 报表附注

### 7.4.1 基金基本情况

大成中证 360 互联网+大数据 100 指数型证券投资基金(以下简称“本基金”)经中国证券监督管理委员会(以下简称“中国证监会”)证监许可[2015]第 2644 号《关于准予大成中证 360 互联网+大数据 100 指数型证券投资基金注册的批复》核准,由大成基金管理有限公司依照《中华人民共和国证券投资基金法》和《大成中证 360 互联网+大数据 100 指数型证券投资基金基金合同》负责公开募集。本基金为契约型开放式,存续期限不定,首次设立募集不包括认购资金利息共募集人民币 326,516,765.65 元,业经普华永道中天会计师事务所(特殊普通合伙)普华永道中天验字(2016)第 160 号验资报告予以验证。经向中国证监会备案,《大成中证 360 互联网+大数据 100 指数型证券投资基金基金合同》于 2016 年 2 月 3 日正式生效,基金合同生效日的基金份额总额为 326,561,401.84 份基金份额,其中认购资金利息折合 44,636.19 份基金份额。本基金的基金管理人为大成基金管理有限公司,基金托管人为中国工商银行股份有限公司。

根据本基金的基金管理人于 2017 年 1 月 18 日发布的《关于大成中证 360 互联网+大数据 100 指数型证券投资基金增加 C 类份额并相应修改基金合同的公告》,自 2017 年 1 月 18 日起对本基金进行份额分类,增加 C 类份额,原有基金份额全部自动转换为 A 类份额。其中,不从本类别资产中计提销售服务费的基金份额,称为 A 类基金份额;从本类别基金资产中计提销售服务费的基金份额,称为 C 类基金份额。

根据《中华人民共和国证券投资基金法》和《大成中证 360 互联网+大数据 100 指数型证券投资基金基金合同》的有关规定,本基金的投资范围为具有良好流动性的金融工具,以中证 360 互联网+大数据 100 指数的成份股(含存托凭证)及其备选成份股(含存托凭证)为主要投资对象。为更好地实现投资目标,本基金也可少量投资于其他股票(非标的指数成份股及其备选成份股)、存托凭证、银行存款、债券、债券回购、权证、股指期货、资产支持证券、货币市场工具以及法律法规或中国证监会允许基金投资的其他金融工具(但须符合中国证监会相关规定)。本基金的投资组

合比例为：股票资产占基金资产的比例不低于 90%，其中，投资标的指数成份股(含存托凭证)及其备选成份股(含存托凭证)的比例不低于非现金基金资产的 80%；每个交易日日终在扣除股指期货合约需缴纳的交易保证金后，保持不低于基金资产净值 5%的现金(不包括结算备付金、存出保证金、应收申购款等)或到期日在一年以内的政府债券。在任何交易日日终，本基金参与转融通证券出借交易的资产不得超过基金资产净值的 50%，证券出借的平均剩余期限不得超过 30 天，平均剩余期限按照市值加权平均计算。本基金投资业绩比较基准为：中证 360 互联网+大数据 100 指数收益率×95%+商业银行税后活期存款利率×5%。

本财务报表由本基金的基金管理人大成基金管理有限公司于 2024 年 3 月 28 日批准报出。

#### 7.4.2 会计报表的编制基础

本基金的财务报表按照财政部于 2006 年 2 月 15 日及以后期间颁布的《企业会计准则—基本准则》、各项具体会计准则、《资产管理产品相关会计处理规定》及其他相关规定(以下合称“企业会计准则”)、中国证监会颁布的《证券投资基金信息披露 XBRL 模板第 3 号<年度报告和中期报告>》、中国证券投资基金业协会(以下简称“中国基金业协会”)颁布的《证券投资基金会计核算业务指引》、《大成中证 360 互联网+大数据 100 指数型证券投资基金基金合同》和在财务报表附注 7.4.4 所列示的中国证监会、中国基金业协会发布的有关规定及允许的基金行业实务操作编制。

本财务报表以持续经营为基础编制。

#### 7.4.3 遵循企业会计准则及其他有关规定的声明

本基金 2023 年度财务报表符合企业会计准则的要求，真实、完整地反映了本基金 2023 年 12 月 31 日的财务状况以及 2023 年度的经营成果和净资产变动情况等有关信息。

#### 7.4.4 重要会计政策和会计估计

##### 7.4.4.1 会计年度

本基金会计年度为公历 1 月 1 日起至 12 月 31 日止。

##### 7.4.4.2 记账本位币

本基金的记账本位币为人民币。

##### 7.4.4.3 金融资产和金融负债的分类

金融工具，是指形成一方的金融资产并形成其他方的金融负债或权益工具的合同。当本基金成为金融工具合同的一方时，确认相关的金融资产、金融负债或权益工具。

###### (1) 金融资产

金融资产于初始确认时分类为：以摊余成本计量的金融资产、以公允价值计量且其变动计入其他综合收益的金融资产及以公允价值计量且其变动计入当期损益的金融资产。金融资产的分类



取决于本基金管理金融资产的业务模式和金融资产的合同现金流量特征。本基金现无金融资产分类为以公允价值计量且其变动计入其他综合收益的金融资产。

#### 债务工具

本基金持有的债务工具是指从发行方角度分析符合金融负债定义的工具，分别采用以下两种方式进行计量：

##### 以摊余成本计量：

本基金管理以摊余成本计量的金融资产的业务模式为以收取合同现金流量为目标，且以摊余成本计量的金融资产的合同现金流量特征与基本借贷安排相一致，即在特定日期产生的现金流量，仅为对本金和以未偿付本金金额为基础的利息的支付。本基金持有的以摊余成本计量的金融资产主要为银行存款、买入返售金融资产和其他各类应收款项等。

##### 以公允价值计量且其变动计入当期损益：

本基金将持有的未划分为以摊余成本计量的债务工具，以公允价值计量且其变动计入当期损益。本基金持有的以公允价值计量且其变动计入当期损益的金融资产主要为债券投资和资产支持证券投资，在资产负债表中以交易性金融资产列示。

#### 权益工具

权益工具是指从发行方角度分析符合权益定义的工具。本基金将对其没有控制、共同控制和重大影响的权益工具按照公允价值计量且其变动计入当期损益，在资产负债表中列示为交易性金融资产。

### (2) 金融负债

金融负债于初始确认时分类为以摊余成本计量的金融负债和以公允价值计量且其变动计入当期损益的金融负债。本基金目前暂无金融负债分类为以公允价值计量且其变动计入当期损益的金融负债。本基金持有的以摊余成本计量的金融负债包括卖出回购金融资产款和其他各类应付款项等。

### (3) 衍生金融工具

本基金将持有的衍生金融工具以公允价值计量且其变动计入当期损益，在资产负债表中列示为衍生金融资产/负债。

#### 7.4.4.4 金融资产和金融负债的初始确认、后续计量和终止确认

金融资产或金融负债在初始确认时以公允价值计量。对于以公允价值计量且其变动计入当期损益的金融资产和金融负债，相关交易费用计入当期损益；对于支付的价款中包含的债券或资产支持证券起息日或上次除息日至购买日止的利息，确认为应计利息，包含在交易性金融资产的账

面价值中。对于其他类别的金融资产和金融负债，相关交易费用计入初始确认金额。

对于以公允价值计量且其变动计入当期损益的金融资产，按照公允价值进行后续计量；对于应收款项和其他金融负债采用实际利率法，以摊余成本进行后续计量。

本基金对于以摊余成本计量的金融资产，以预期信用损失为基础确认损失准备。

本基金考虑在资产负债表日无须付出不必要的额外成本和努力即可获得的有关过去事项、当前状况以及对未来经济状况的预测等合理且有依据的信息，以发生违约的风险为权重，计算合同应收的现金流量与预期能收到的现金流量之间差额的现值的概率加权金额，确认预期信用损失。

于每个资产负债表日，本基金对处于不同阶段的金融工具的预期信用损失分别进行计量。金融工具自初始确认后信用风险未显著增加的，处于第一阶段，本基金按照未来 12 个月内的预期信用损失计量损失准备；金融工具自初始确认后信用风险已显著增加但尚未发生信用减值的，处于第二阶段，本基金按照该工具整个存续期的预期信用损失计量损失准备；金融工具自初始确认后已经发生信用减值的，处于第三阶段，本基金按照该工具整个存续期的预期信用损失计量损失准备。

对于在资产负债表日具有较低信用风险的金融工具，本基金假设其信用风险自初始确认后并未显著增加，认定为处于第一阶段的金融工具，按照未来 12 个月内的预期信用损失计量损失准备。

本基金对于处于第一阶段和第二阶段的金融工具，按照其未扣除减值准备的账面余额和实际利率计算利息收入。对于处于第三阶段的金融工具，按照其账面余额减已计提减值准备后的摊余成本和实际利率计算利息收入。

本基金将计提或转回的损失准备计入当期损益。

金融资产满足下列条件之一的，予以终止确认：(1)收取该金融资产现金流量的合同权利终止；(2)该金融资产已转移，且本基金将金融资产所有权上几乎所有的风险和报酬转移给转入方；或者(3)该金融资产已转移，虽然本基金既没有转移也没有保留金融资产所有权上几乎所有的风险和报酬，但是放弃了对该金融资产控制。

金融资产终止确认时，其账面价值与收到的对价的差额，计入当期损益。

当金融负债的现时义务全部或部分已经解除时，终止确认该金融负债或义务已解除的部分。终止确认部分的账面价值与支付的对价之间的差额，计入当期损益。

#### 7.4.4.5 金融资产和金融负债的估值原则

本基金持有的股票投资、债券投资、资产支持证券投资和衍生工具按如下原则确定公允价值并进行估值：

(1)存在活跃市场的金融工具按其估值日的市场交易价格确定公允价值；估值日无交易且最近

交易日后未发生影响公允价值计量的重大事件的，按最近交易日的市场交易价格确定公允价值。有充足证据表明估值日或最近交易日的市场交易价格不能真实反映公允价值的，应对市场交易价格进行调整，确定公允价值。与上述投资品种相同，但具有不同特征的，应以相同资产或负债的公允价值为基础，并在估值技术中考虑不同特征因素的影响。特征是指对资产出售或使用的限制等，如果该限制是针对资产持有者的，那么在估值技术中不应将该限制作为特征考虑。此外，基金管理人不应考虑因大量持有相关资产或负债所产生的溢价或折价。

(2) 当金融工具不存在活跃市场，采用在当前情况下适用并且有足够可利用数据和其他信息支持的估值技术确定公允价值。采用估值技术时，优先使用可观察输入值，只有在无法取得相关资产或负债可观察输入值或取得不切实可行的情况下，才可以使用不可观察输入值。

(3) 如经济环境发生重大变化或证券发行人发生影响金融工具价格的重大事件，应对估值进行调整并确定公允价值。

#### 7.4.4.6 金融资产和金融负债的抵销

本基金持有的资产和承担的负债基本为金融资产和金融负债。当本基金 1) 具有抵销已确认金额的法定权利且该种法定权利现在是可执行的；且 2) 交易双方准备按净额结算时，金融资产与金融负债按抵销后的净额在资产负债表中列示。

#### 7.4.4.7 实收基金

实收基金为对外发行基金份额所募集的总金额在扣除损益平准金分摊部分后的余额。由于申购和赎回引起的实收基金变动分别于基金申购确认日及基金赎回确认日认列。上述申购和赎回分别包括基金转换所引起的转入基金的实收基金增加和转出基金的实收基金减少。

本基金发行的份额作为可回售工具具备以下特征：(1) 赋予基金份额持有人在基金清算时按比例份额获得该基金净资产的权利，这里所指基金净资产是扣除所有优先于该基金份额对基金资产要求权之后的剩余资产；这里所指按比例份额是清算时将基金的净资产分拆为金额相等的单位，并且将单位金额乘以基金份额持有人所持有的单位数量；(2) 该工具所属的类别次于其他所有工具类别，即本基金份额在归属于该类别前无须转换为另一种工具，且在清算时对基金资产没有优先于其他工具的要求权；(3) 该工具所属的类别中(该类别次于其他所有工具类别)，所有工具具有相同的特征(例如它们必须都具有可回售特征，并且用于计算回购或赎回价格的公式或其他方法都相同)；(4) 除了发行方应当以现金或其他金融资产回购或赎回该基金份额的合同义务外，该工具不满足金融负债定义中的任何其他特征；(5) 该工具在存续期内的预计现金流量总额，应当实质上基于该基金存续期内基金的损益、已确认净资产的变动、已确认和未确认净资产的公允价值变动(不包括本基金的任何影响)。

可回售工具，是指根据合同约定，持有方有权将该工具回售给发行方以获取现金或其他金融资产的权利，或者在未来某一不确定事项发生或者持有方死亡或退休时，自动回售给发行方的金融工具。

本基金没有同时具备下列特征的其他金融工具或合同：(1) 现金流量总额实质上基于基金的损益、已确认净资产的变动、已确认和未确认净资产的公允价值变动(不包括该基金或合同的任何影响)；(2) 实质上限制或固定了上述工具持有方所获得的剩余回报。

本基金将实收基金分类为权益工具，列报于净资产。

#### 7.4.4.8 损益平准金

损益平准金包括已实现平准金和未实现平准金。已实现平准金指在申购或赎回基金份额时，申购或赎回款项中包含的按累计未分配的已实现损益占净资产比例计算的金额。未实现平准金指在申购或赎回基金份额时，申购或赎回款项中包含的按累计未实现损益占净资产比例计算的金额。损益平准金于基金申购确认日或基金赎回确认日认列，并于期末全额转入未分配利润/(累计亏损)。

#### 7.4.4.9 收入/(损失)的确认和计量

股票投资在持有期间应取得的现金股利扣除由上市公司代扣代缴的个人所得税后的净额确认为投资收益。债券投资和资产支持证券投资在持有期间应取得的按票面利率(对于贴现债为按发行价计算的利率)或合同利率计算的利息扣除在适用情况下由债券和资产支持证券发行企业代扣代缴的个人所得税及由基金管理人缴纳的增值税后的净额确认为投资收益。

以公允价值计量且其变动计入当期损益的金融资产在持有期间的公允价值变动扣除按票面利率(对于贴现债为按发行价计算的利率)或合同利率计算的利息后的净额确认为公允价值变动损益；于处置时，其处置价格与初始确认金额之间的差额扣除相关交易费用及在适用情况下由基金管理人缴纳的增值税后的净额确认为投资收益，其中包括从公允价值变动损益结转的公允价值累计变动额。

本基金参与的转融通证券出借业务，是指基金以一定的费率通过证券交易所综合业务平台向中国证券金融股份有限公司(以下简称“证金公司”)出借证券，证金公司到期归还所借证券及相应权益补偿并支付费用的业务。由于基金参与转融通证券出借业务不属于实质性证券转让行为，基金保留了出借证券所有权上几乎所有的风险和报酬，故不终止确认该出借证券，仍按原金融资产类别进行后续计量，并将出借证券获得的利息和因借入人未能按期归还产生的罚息，以及出借证券发生除送股、转增股份外其他权益事项时产生的权益补偿收入和采取现金清偿方式下产生的差价收入确认为当期损益。

应收款项在持有期间确认的利息收入按实际利率法计算，实际利率法与直线法差异较小的则

按直线法计算。

#### 7.4.4.10 费用的确认和计量

本基金的管理人报酬、托管费和销售服务费在费用涵盖期间按基金合同约定的费率和计算方法确认。

以摊余成本计量的金融负债在持有期间确认的利息支出按实际利率法计算，实际利率法与直线法差异较小的则按直线法计算。

#### 7.4.4.11 基金的收益分配政策

本基金同一类别的每一基金份额享有同等分配权。本基金收益以现金形式分配，但基金份额持有人可选择现金红利或将现金红利按分红除权日的基金份额净值自动转为基金份额进行再投资。若期末未分配利润中的未实现部分为正数，包括基金经营活动产生的未实现损益以及基金份额交易产生的未实现平准金等，则期末可供分配利润的金额为期末未分配利润中的已实现部分；若期末未分配利润的未实现部分为负数，则期末可供分配利润的金额为期末未分配利润，即已实现部分相抵未实现部分后的余额。

经宣告的拟分配基金收益于分红除权日从净资产转出。

#### 7.4.4.12 分部报告

本基金以内部组织结构、管理要求、内部报告制度为依据确定经营分部，以经营分部为基础确定报告分部并披露分部信息。经营分部是指本基金内同时满足下列条件的组成部分：(1)该组成部分能够在日常活动中产生收入、发生费用；(2)本基金的基金管理人能够定期评价该组成部分的经营成果，以决定向其配置资源、评价其业绩；(3)本基金能够取得该组成部分的财务状况、经营成果和现金流量等有关会计信息。如果两个或多个经营分部具有相似的经济特征，并且满足一定条件的，则合并为一个经营分部。

本基金目前以一个单一的经营分部运作，不需要披露分部信息。

#### 7.4.4.13 其他重要的会计政策和会计估计

根据本基金的估值原则和中国证监会允许的基金行业估值实务操作，本基金确定以下类别股票投资、债券投资和资产支持证券投资的公允价值时采用的估值方法及其关键假设如下：

(1)对于证券交易所上市的股票和债券，若出现重大事项停牌或交易不活跃(包括涨跌停时的交易不活跃)等情况，本基金根据中国证监会公告[2017]13号《中国证监会关于证券投资基金估值业务的指导意见》，根据具体情况采用《关于发布中基协(AMAC)基金行业股票估值指数的通知》提供的指数收益法、市盈率法、现金流量折现法等估值技术进行估值。

(2)对于在锁定期内的非公开发行股票、首次公开发行股票时公司股东公开发售股份、通过大

宗交易取得的带限售期的股票等流通受限股票，根据中国基金业协会中基协发[2017]6号《关于发布〈证券投资基金投资流通受限股票估值指引（试行）〉的通知》之附件《证券投资基金投资流通受限股票估值指引（试行）》（以下简称“指引”），按估值日在证券交易所上市交易的同一股票的公允价值扣除中证指数有限公司根据指引所独立提供的该流通受限股票剩余限售期对应的流动性折扣后的价值进行估值。

(3)对于在证券交易所上市或挂牌转让的固定收益品种(可转换债券和可交换债券除外)及在银行间同业市场交易的固定收益品种，根据中国证监会公告[2017]13号《中国证监会关于证券投资基金估值业务的指导意见》及中国基金业协会中基协字[2022]566号《关于发布〈关于固定收益品种的估值处理标准〉的通知》之附件《关于固定收益品种的估值处理标准》采用估值技术确定公允价值。本基金持有的证券交易所上市或挂牌转让的固定收益品种(可转换债券和可交换债券除外)，按照中证指数有限公司所独立提供的估值结果确定公允价值。本基金持有的银行间同业市场固定收益品种按照中债金融估值中心有限公司所独立提供的估值结果确定公允价值。

#### 7.4.5 会计政策和会计估计变更以及差错更正的说明

##### 7.4.5.1 会计政策变更的说明

本基金本报告期未发生会计政策变更。

##### 7.4.5.2 会计估计变更的说明

本基金本报告期未发生会计估计变更。

##### 7.4.5.3 差错更正的说明

本基金在本报告期间无须说明的会计差错更正。

#### 7.4.6 税项

根据财政部、国家税务总局财税[2002]128号《关于开放式证券投资基金有关税收问题的通知》、财税[2008]1号《关于企业所得税若干优惠政策的通知》、财税[2012]85号《关于实施上市公司股息红利差别化个人所得税政策有关问题的通知》、财税[2015]101号《关于上市公司股息红利差别化个人所得税政策有关问题的通知》、财税[2016]36号《关于全面推开营业税改征增值税试点的通知》、财税[2016]46号《关于进一步明确全面推开营改增试点金融业有关政策的通知》、财税[2016]70号《关于金融机构同业往来等增值税政策的补充通知》、财税[2016]140号《关于明确金融房地产开发教育辅助服务等增值税政策的通知》、财税[2017]2号《关于资管产品增值税政策有关问题的补充通知》、财税[2017]56号《关于资管产品增值税有关问题的通知》、财税[2017]90号《关于租入固定资产进项税额抵扣等增值税政策的通知》及其他相关财税法规和实务操作，主要税项列示如下：

(1) 资管产品运营过程中发生的增值税应税行为，以资管产品管理人为增值税纳税人。资管产品管理人运营资管产品过程中发生的增值税应税行为，暂适用简易计税方法，按照 3% 的征收率缴纳增值税。对资管产品在 2018 年 1 月 1 日前运营过程中发生的增值税应税行为，未缴纳增值税的，不再缴纳；已缴纳增值税的，已纳税额从资管产品管理人以后月份的增值税应纳税额中抵减。

对证券投资基金管理人运用基金买卖股票、债券的转让收入免征增值税，对国债、地方政府债以及金融同业往来利息收入亦免征增值税。资管产品管理人运营资管产品提供的贷款服务，以 2018 年 1 月 1 日起产生的利息及利息性质的收入为销售额。资管产品管理人运营资管产品转让 2017 年 12 月 31 日前取得的非货物期货，可以选择按照实际买入价计算销售额，或者以 2017 年最后一个交易日的非货物期货结算价格作为买入价计算销售额。

(2) 对基金从证券市场中取得的收入，包括买卖股票、债券的差价收入，股票的股息、红利收入，债券的利息收入及其他收入，暂不征收企业所得税。

(3) 对基金取得的企业债券利息收入，应由发行债券的企业在向基金支付利息时代扣代缴 20% 的个人所得税。对基金从上市公司取得的股息红利所得，持股期限在 1 个月以内(含 1 个月)的，其股息红利所得全额计入应纳税所得额；持股期限在 1 个月以上至 1 年(含 1 年)的，暂减按 50% 计入应纳税所得额；持股期限超过 1 年的，暂免征收个人所得税。对基金持有的上市公司限售股，解禁后取得的股息、红利收入，按照上述规定计算纳税，持股时间自解禁日起计算；解禁前取得的股息、红利收入继续暂减按 50% 计入应纳税所得额。上述所得统一适用 20% 的税率计征个人所得税。

(4) 基金卖出股票按 0.1% 的税率缴纳股票交易印花税，买入股票不征收股票交易印花税。根据财政部、国家税务总局公告 2023 年第 39 号《关于减半征收证券交易印花税的公告》，自 2023 年 8 月 28 日起，证券交易印花税实施减半征收。

(5) 本基金的城市维护建设税、教育费附加和地方教育附加等税费按照实际缴纳增值税额的适用比例计算缴纳。

## 7.4.7 重要财务报表项目的说明

### 7.4.7.1 货币资金

单位：人民币元

项目	本期末 2023 年 12 月 31 日	上年度末 2022 年 12 月 31 日
活期存款	249,045,846.49	19,426,006.52
等于：本金	249,019,491.75	19,424,313.85
加：应计利息	26,354.74	1,692.67
减：坏账准备	-	-

定期存款	-	-
等于：本金	-	-
加：应计利息	-	-
减：坏账准备	-	-
其中：存款期限 1 个月以内	-	-
存款期限 1-3 个月	-	-
存款期限 3 个月以上	-	-
其他存款	-	-
等于：本金	-	-
加：应计利息	-	-
减：坏账准备	-	-
合计	249,045,846.49	19,426,006.52

## 7.4.7.2 交易性金融资产

单位：人民币元

项目	本期末 2023 年 12 月 31 日			
	成本	应计利息	公允价值	公允价值变动
股票	3,366,078,637.02	-	3,380,290,257.73	14,211,620.71
贵金属投资-金交所黄金合约	-	-	-	-
债券	交易所市场	-	-	-
	银行间市场	-	-	-
	合计	-	-	-
资产支持证券	-	-	-	-
基金	-	-	-	-
其他	-	-	-	-
合计	3,366,078,637.02	-	3,380,290,257.73	14,211,620.71
项目	上年度末 2022 年 12 月 31 日			
	成本	应计利息	公允价值	公允价值变动
股票	222,573,466.29	-	209,857,620.95	-12,715,845.34
贵金属投资-金交所黄金合约	-	-	-	-
债券	交易所市场	-	-	-
	银行间市场	-	-	-
	合计	-	-	-
资产支持证券	-	-	-	-
基金	-	-	-	-



其他	-	-	-	-
合计	222,573,466.29	-	209,857,620.95	-12,715,845.34

#### 7.4.7.3 衍生金融资产/负债

##### 7.4.7.3.1 衍生金融资产/负债期末余额

无。

##### 7.4.7.3.2 期末基金持有的期货合约情况

无。

##### 7.4.7.3.3 期末基金持有的黄金衍生品情况

无。

#### 7.4.7.4 买入返售金融资产

##### 7.4.7.4.1 各项买入返售金融资产期末余额

无。

##### 7.4.7.4.2 期末买断式逆回购交易中取得的债券

无。

##### 7.4.7.4.3 按预期信用损失一般模型计提减值准备的说明

无。

#### 7.4.7.5 债权投资

##### 7.4.7.5.1 债权投资情况

无。

##### 7.4.7.5.2 债权投资减值准备计提情况

无。

#### 7.4.7.6 其他债权投资

##### 7.4.7.6.1 其他债权投资情况

无。

##### 7.4.7.6.2 其他债权投资减值准备计提情况

无。

#### 7.4.7.7 其他权益工具投资

##### 7.4.7.7.1 其他权益工具投资情况

无。

## 7.4.7.7.2 报告期末其他权益工具投资情况

无。

## 7.4.7.8 其他资产

单位：人民币元

项目	本期末 2023 年 12 月 31 日	上年度末 2022 年 12 月 31 日
应收利息	-	-
其他应收款	20,260.86	-
待摊费用	-	-
合计	20,260.86	-

## 7.4.7.9 其他负债

单位：人民币元

项目	本期末 2023 年 12 月 31 日	上年度末 2022 年 12 月 31 日
应付券商交易单元保证金	-	-
应付赎回费	6,448.04	210.68
应付证券出借违约金	-	-
应付交易费用	4,939,853.55	333,480.30
其中：交易所市场	4,939,853.55	333,480.30
银行间市场	-	-
应付利息	-	-
预提费用	220,000.00	140,000.00
应付指数使用费	284,112.82	50,000.00
合计	5,450,414.41	523,690.98

## 7.4.7.10 实收基金

金额单位：人民币元

大成中证 360 互联网+指数 A

项目	本期 2023 年 1 月 1 日至 2023 年 12 月 31 日	
	基金份额（份）	账面金额
上年度末	70,024,694.27	70,024,694.27
本期申购	554,614,959.19	554,614,959.19
本期赎回（以“-”号填列）	-221,482,343.32	-221,482,343.32
基金拆分/份额折算前	-	-
基金拆分/份额折算调整	-	-
本期申购	-	-
本期赎回（以“-”号填列）	-	-
本期末	403,157,310.14	403,157,310.14

大成中证 360 互联网+指数 C

项目	本期 2023 年 1 月 1 日至 2023 年 12 月 31 日	
	基金份额（份）	账面金额

上年度末	70,122,000.62	70,122,000.62
本期申购	2,207,506,034.17	2,207,506,034.17
本期赎回(以“-”号填列)	-985,590,333.42	-985,590,333.42
基金拆分/份额折算前	-	-
基金拆分/份额折算调整	-	-
本期申购	-	-
本期赎回(以“-”号填列)	-	-
本期末	1,292,037,701.37	1,292,037,701.37

注：申购含红利再投份额(如有)、转换入份额(如有)；赎回含转换出份额(如有)。

#### 7.4.7.11 其他综合收益

无。

#### 7.4.7.12 未分配利润

单位：人民币元

大成中证 360 互联网+指数 A

项目	已实现部分	未实现部分	未分配利润合计
上年度末	42,240,766.33	3,040,699.04	45,281,465.37
本期期初	42,240,766.33	3,040,699.04	45,281,465.37
本期利润	61,842,337.99	20,065,257.70	81,907,595.69
本期基金份额交易产生的变动数	271,192,878.63	83,530,561.53	354,723,440.16
其中：基金申购款	455,493,659.57	135,472,849.14	590,966,508.71
基金赎回款	-184,300,780.94	-51,942,287.61	-236,243,068.55
本期已分配利润	-	-	-
本期末	375,275,982.95	106,636,518.27	481,912,501.22

大成中证 360 互联网+指数 C

项目	已实现部分	未实现部分	未分配利润合计
上年度末	38,463,817.65	2,983,370.01	41,447,187.66
本期期初	38,463,817.65	2,983,370.01	41,447,187.66
本期利润	122,540,767.36	6,862,208.35	129,402,975.71
本期基金份额交易产生的变动数	940,826,882.20	320,795,413.02	1,261,622,295.22
其中：基金申购款	1,719,893,292.70	536,298,312.79	2,256,191,605.49
基金赎回款	-779,066,410.50	-215,502,899.77	-994,569,310.27
本期已分配利润	-	-	-
本期末	1,101,831,467.21	330,640,991.38	1,432,472,458.59

#### 7.4.7.13 存款利息收入

单位：人民币元

项目	本期 2023 年 1 月 1 日至 2023 年 12 月 31 日	上年度可比期间 2022 年 1 月 1 日至 2022 年 12 月 31 日
活期存款利息收入	383,986.77	74,694.67

定期存款利息收入	-	-
其他存款利息收入	-	-
结算备付金利息收入	65,197.55	15,271.44
其他	4,332.09	1,764.06
合计	453,516.41	91,730.17

#### 7.4.7.14 股票投资收益

##### 7.4.7.14.1 股票投资收益项目构成

单位：人民币元

项目	本期 2023年1月1日至2023年12月31日	上年度可比期间 2022年1月1日至2022年12月31日
股票投资收益——买卖股票差价收入	188,764,622.85	-22,281,355.32
股票投资收益——赎回差价收入	-	-
股票投资收益——申购差价收入	-	-
股票投资收益——证券出借差价收入	-	-
合计	188,764,622.85	-22,281,355.32

##### 7.4.7.14.2 股票投资收益——买卖股票差价收入

单位：人民币元

项目	本期 2023年1月1日至2023年12月31日	上年度可比期间 2022年1月1日至2022年12月31日
卖出股票成交总额	5,200,719,975.32	1,181,570,688.06
减：卖出股票成本总额	4,997,274,695.90	1,200,615,900.60
减：交易费用	14,680,656.57	3,236,142.78
买卖股票差价收入	188,764,622.85	-22,281,355.32

##### 7.4.7.14.3 股票投资收益——证券出借差价收入

无。

#### 7.4.7.15 债券投资收益

##### 7.4.7.15.1 债券投资收益项目构成

单位：人民币元

项目	本期	上年度可比期间
----	----	---------

	2023年1月1日至2023年12月31日	2022年1月1日至2022年12月31日
债券投资收益——利息收入	369.78	24.64
债券投资收益——买卖债券（债转股及债券到期兑付）差价收入	1,270,187.98	34,712.63
债券投资收益——赎回差价收入	-	-
债券投资收益——申购差价收入	-	-
合计	1,270,557.76	34,737.27

#### 7.4.7.15.2 债券投资收益——买卖债券差价收入

单位：人民币元

项目	本期 2023年1月1日至2023年12月31日	上年度可比期间 2022年1月1日至2022年12月31日
卖出债券（债转股及债券到期兑付）成交总额	4,416,646.03	226,738.10
减：卖出债券（债转股及债券到期兑付）成本总额	3,145,900.00	192,000.00
减：应计利息总额	380.93	25.25
减：交易费用	177.12	0.22
买卖债券差价收入	1,270,187.98	34,712.63

#### 7.4.7.15.3 债券投资收益——赎回差价收入

无。

#### 7.4.7.15.4 债券投资收益——申购差价收入

无。

#### 7.4.7.16 资产支持证券投资收益

##### 7.4.7.16.1 资产支持证券投资收益项目构成

无。

##### 7.4.7.16.2 资产支持证券投资收益——买卖资产支持证券差价收入

无。

##### 7.4.7.16.3 资产支持证券投资收益——赎回差价收入

无。

## 7.4.7.16.4 资产支持证券投资收益——申购差价收入

无。

## 7.4.7.17 贵金属投资收益

## 7.4.7.17.1 贵金属投资收益项目构成

无。

## 7.4.7.17.2 贵金属投资收益——买卖贵金属差价收入

无。

## 7.4.7.17.3 贵金属投资收益——赎回差价收入

无。

## 7.4.7.17.4 贵金属投资收益——申购差价收入

无。

## 7.4.7.18 衍生工具收益

## 7.4.7.18.1 衍生工具收益——买卖权证差价收入

无。

## 7.4.7.18.2 衍生工具收益——其他投资收益

无。

## 7.4.7.19 股利收益

单位：人民币元

项目	本期	上年度可比期间
	2023 年 1 月 1 日至 2023 年 12 月 31 日	2022 年 1 月 1 日至 2022 年 12 月 31 日
股票投资产生的股利收益	10,643,276.29	3,249,384.57
其中：证券出借权益补偿收入	181,860.84	-
基金投资产生的股利收益	-	-
合计	10,643,276.29	3,249,384.57

## 7.4.7.20 公允价值变动收益

单位：人民币元

项目名称	本期	上年度可比期间
	2023 年 1 月 1 日至 2023 年 12 月 31 日	2022 年 1 月 1 日至 2022 年 12 月 31 日
1. 交易性金融资产	26,927,466.05	-17,134,762.62
股票投资	26,927,466.05	-17,134,762.62
债券投资	-	-

资产支持证券投资	-	-
基金投资	-	-
贵金属投资	-	-
其他	-	-
2. 衍生工具	-	-
权证投资	-	-
3. 其他	-	-
减：应税金融商品公允价值变动产生的预估增值税	-	-
合计	26,927,466.05	-17,134,762.62

#### 7.4.7.21 其他收入

单位：人民币元

项目	本期 2023年1月1日至2023年12月31日	上年度可比期间 2022年1月1日至2022年12月31日
基金赎回费收入	3,464,119.81	1,383,011.74
基金转换费收入	64,541.25	13,375.64
合计	3,528,661.06	1,396,387.38

注：1. 本基金的赎回费率按持有期间递减，其中，A类份额将不低于赎回费总额的25%归入基金资产，C类份额将赎回费收入全额归入基金资产。

2. 本基金的转换费由申购补差费和转出基金的赎回费两部分构成，其中，A类份额将不低于赎回费部分的25%归入转出基金的基金资产，C类份额将赎回费部分全额归入转出基金的基金资产。

#### 7.4.7.22 信用减值损失

无。

#### 7.4.7.23 其他费用

单位：人民币元

项目	本期 2023年1月1日至2023年12月31日	上年度可比期间 2022年1月1日至2022年12月31日
审计费用	100,000.00	60,000.00
信息披露费	120,000.00	80,000.00
证券出借违约金	-	-
银行划款手续费	6,851.02	7,398.74
指数使用费	334,112.82	200,000.00
合计	560,963.84	347,398.74

注：指数使用费为支付标的指数供应商的标的指数许可使用费，按前一日基金资产净值的0.02%的年费率计提，逐日累计，按季支付，标的指数许可使用费的收取下限为每季(自然季度)人民币50,000.00元。

#### 7.4.8 或有事项、资产负债表日后事项的说明

##### 7.4.8.1 或有事项

无。

##### 7.4.8.2 资产负债表日后事项

无。

#### 7.4.9 关联方关系

关联方名称	与本基金的关系
大成基金管理有限公司(“大成基金”)	基金管理人、注册登记机构、基金销售机构
中国工商银行股份有限公司(“中国工商银行”)	基金托管人、基金销售机构
中泰信托有限责任公司	基金管理人的股东
光大证券股份有限公司(“光大证券”)	基金管理人的股东
中国银河投资管理有限公司	基金管理人的股东
大成国际资产管理有限公司(“大成国际”)	基金管理人的子公司
大成创新资本管理有限公司(“大成创新资本”)	基金管理人的合营企业

注：下述关联交易均在正常业务范围内按一般商业条款订立。

#### 7.4.10 本报告期及上年度可比期间的关联方交易

##### 7.4.10.1 通过关联方交易单元进行的交易

###### 7.4.10.1.1 股票交易

金额单位：人民币元

关联方名称	本期 2023年1月1日至2023年12月31日		上年度可比期间 2022年1月1日至2022年12月31日	
	成交金额	占当期股票成交总额的比例(%)	成交金额	占当期股票成交总额的比例(%)
光大证券	4,466,843,603.15	33.52	1,586,255,624.64	63.26

###### 7.4.10.1.2 债券交易

金额单位：人民币元

关联方名称	本期 2023年1月1日至2023年12月31日		上年度可比期间 2022年1月1日至2022年12月31日	
	成交金额	占当期债券成交总额的比例(%)	成交金额	占当期债券成交总额的比例(%)
光大证券	4,416,646.03	100.00	-	-



#### 7.4.10.1.3 债券回购交易

无。

#### 7.4.10.1.4 权证交易

无。

#### 7.4.10.1.5 应支付关联方的佣金

金额单位：人民币元

关联方名称	本期 2023年1月1日至2023年12月31日			
	当期 佣金	占当期佣金总量 的比例 (%)	期末应付佣金余 额	占期末应付佣金 总额的比例 (%)
光大证券	3,236,809.01	31.92	638,777.95	12.93
关联方名称	上年度可比期间 2022年1月1日至2022年12月31日			
	当期 佣金	占当期佣金总量 的比例 (%)	期末应付佣金余 额	占期末应付佣金 总额的比例 (%)
光大证券	1,135,733.10	62.61	151,620.65	45.47

注：1. 上述佣金参考市场价格经本基金的基金管理人与对方协商确定。

2. 该类佣金协议的服务范围还包括佣金收取方为本基金提供的证券投资研究成果和市场信息服务等。

#### 7.4.10.2 关联方报酬

##### 7.4.10.2.1 基金管理费

单位：人民币元

项目	本期 2023年1月1日至2023年12 月31日	上年度可比期间 2022年1月1日至2022年 12月31日
当期发生的基金应支付的管理费	12,022,765.66	2,260,305.50
其中：应支付销售机构的客户维护 费	3,134,330.97	980,381.76
应支付基金管理人的净管理费	8,888,434.69	1,279,923.74

注：支付基金管理人大成基金的管理人报酬按前一日基金资产净值 0.80% 的年费率计提，逐日累计至每月月底，按月支付。其计算公式为：

日管理人报酬 = 前一日基金资产净值 × 0.80% / 当年天数。

##### 7.4.10.2.2 基金托管费

单位：人民币元

项目	本期 2023年1月1日至2023年12 月31日	上年度可比期间 2022年1月1日至2022年 12月31日
当期发生的基金应支付的托管费	1,502,845.77	282,538.25

注：支付基金托管人中国工商银行的托管费按前一日基金资产净值 0.10%的年费率计提，逐日累计至每月月底，按月支付。其计算公式为：

$$\text{日托管费} = \text{前一日基金资产净值} \times 0.10\% / \text{当年天数}。$$

#### 7.4.10.2.3 销售服务费

单位：人民币元

获得销售服务费的各关联方名称	本期 2023 年 1 月 1 日至 2023 年 12 月 31 日		
	当期发生的基金应支付的销售服务费		
	大成中证 360 互联网+ 指数 A	大成中证 360 互联网+ 指数 C	合计
大成基金	-	2,547,941.52	2,547,941.52
中国工商银行	-	23,672.48	23,672.48
合计	-	2,571,614.00	2,571,614.00
获得销售服务费的各关联方名称	上年度可比期间 2022 年 1 月 1 日至 2022 年 12 月 31 日		
	当期发生的基金应支付的销售服务费		
	大成中证 360 互联网+ 指数 A	大成中证 360 互联网+ 指数 C	合计
大成基金	-	6,018.69	6,018.69
合计	-	6,018.69	6,018.69

注：支付基金销售机构的销售服务费按前一日 C 类基金份额的基金资产净值 0.60%的年费率计提，逐日累计至每月月底，按月支付给大成基金，再由大成基金计算并支付给各基金销售机构。其计算公式为：

$$\text{日销售服务费} = \text{前一日 C 类基金份额的基金资产净值} \times 0.60\% / \text{当年天数}。$$

#### 7.4.10.3 与关联方进行银行间同业市场的债券(含回购)交易

无。

#### 7.4.10.4 报告期内转融通证券出借业务发生重大关联交易事项的说明

##### 7.4.10.4.1 与关联方通过约定申报方式进行的适用固定期限费率的证券出借业务的情况

无。

##### 7.4.10.4.2 与关联方通过约定申报方式进行的适用市场化期限费率的证券出借业务的情况

无。

## 7.4.10.5 各关联方投资本基金的情况

## 7.4.10.5.1 报告期内基金管理人运用固有资金投资本基金的情况

无。

## 7.4.10.5.2 报告期末除基金管理人之外的其他关联方投资本基金的情况

无。

## 7.4.10.6 由关联方保管的银行存款余额及当期产生的利息收入

单位：人民币元

关联方名称	本期 2023年1月1日至2023年12月31日		上年度可比期间 2022年1月1日至2022年12月31日	
	期末余额	当期利息收入	期末余额	当期利息收入
中国工商银行	249,045,846.49	383,986.77	19,426,006.52	74,694.67

注：本基金由基金托管人保管的银行存款，按银行约定利率计息。

## 7.4.10.7 本基金在承销期内参与关联方承销证券的情况

金额单位：人民币元

本期 2023年1月1日至2023年12月31日					
关联方名称	证券代码	证券名称	发行方式	基金在承销期内买入	
				数量（单位：股/张）	总金额
-	-	-	-	-	-
上年度可比期间 2022年1月1日至2022年12月31日					
关联方名称	证券代码	证券名称	发行方式	基金在承销期内买入	
				数量（单位：股/张）	总金额
光大证券	001268	联合精密	网下发行	409	7,873.25
光大证券	688052	纳芯微	网下发行	1,218	280,140.00

## 7.4.10.8 其他关联交易事项的说明

无。

## 7.4.11 利润分配情况

无。

## 7.4.12 期末（2023年12月31日）本基金持有的流通受限证券

## 7.4.12.1 因认购新发/增发证券而于期末持有的流通受限证券

金额单位：人民币元

7.4.12.1.1 受限证券类别：股票										
证券	证	成功	受限	流通	认购	期末	数量	期末	期末估值总	备注

代码	券名称	认购日	期	受限类型	价格	估值单价	(单位:股)	成本总额	额	
001239	永达股份	2023年12月4日	6个月	新股锁定	12.05	19.92	189	2,277.45	3,764.88	-
001306	夏厦精密	2023年11月9日	6个月	新股锁定	53.63	75.36	64	3,432.32	4,823.04	-
001326	联域股份	2023年11月1日	6个月	新股锁定	41.18	48.64	99	4,076.82	4,815.36	-
001358	兴欣新材	2023年12月14日	6个月	新股锁定	41.00	44.16	87	3,567.00	3,841.92	-
301251	威尔高	2023年8月30日	6个月	新股锁定	28.88	34.59	321	9,270.48	11,103.39	-
301261	恒工精密	2023年6月29日	6个月	新股锁定	36.90	50.85	198	7,306.20	10,068.30	-
301371	敷尔佳	2023年7月24日	6个月	新股锁定	55.68	37.58	564	31,403.52	21,195.12	-
301381	赛维时代	2023年7月5日	6个月	新股锁定	20.45	29.69	571	11,676.95	16,952.99	-
301413	安培龙	2023年12月11日	6个月	新股锁定	33.25	58.19	164	5,453.00	9,543.16	-
301418	协昌科技	2023年8月10日	6个月	新股锁定	51.88	50.20	189	9,805.32	9,487.80	-
301421	波	2023	6个月	新股	29.38	59.37	332	9,754.16	19,710.84	-

	长光电	年 8 月 16 日		锁定							
301459	丰茂股份	2023 年 12 月 6 日	6 个月	新股锁定	31.90	39.84	208	6,635.20	8,286.72	-	
301468	博盈特焊	2023 年 7 月 12 日	6 个月	新股锁定	47.58	30.22	598	28,452.84	18,071.56	-	
301487	盟固利	2023 年 8 月 1 日	6 个月	新股锁定	5.32	40.96	867	4,612.44	35,512.32	-	
301489	思泉新材	2023 年 10 月 16 日	6 个月	新股锁定	41.66	64.11	128	5,332.48	8,206.08	-	
301498	乖宝宠物	2023 年 8 月 9 日	6 个月	新股锁定	39.99	38.81	554	22,154.46	21,500.74	-	
301505	苏州规划	2023 年 7 月 12 日	6 个月	新股锁定	26.35	35.81	194	5,111.90	6,947.14	-	
301507	民生健康	2023 年 8 月 24 日	6 个月	新股锁定	10.00	15.85	851	8,510.00	13,488.35	-	
301509	金凯生科	2023 年 7 月 26 日	6 个月	新股锁定	56.56	62.23	266	15,044.96	16,553.18	-	
301511	德福科技	2023 年 8 月 8 日	6 个月	新股锁定	28.00	22.67	982	27,496.00	22,261.94	-	
301516	中远通	2023 年 12 月 1 日	6 个月	新股锁定	6.87	15.51	604	4,149.48	9,368.04	-	
301517	陕	2023	6 个月	新股	26.87	43.69	185	4,970.95	8,082.65	-	

	西华达	年 10 月 9 日		锁定							
301525	儒竞科技	2023 年 8 月 23 日	6 个月	新股锁定	99.57	81.46	266	26,485.62	21,668.36	-	
301528	多浦乐	2023 年 8 月 17 日	6 个月	新股锁定	71.80	68.91	148	10,626.40	10,198.68	-	
301529	福赛科技	2023 年 8 月 31 日	6 个月	新股锁定	36.60	37.88	182	6,661.20	6,894.16	-	
301548	崇德科技	2023 年 9 月 11 日	6 个月	新股锁定	66.80	58.99	136	9,084.80	8,022.64	-	
301558	三态股份	2023 年 9 月 21 日	6 个月	新股锁定	7.33	13.40	1,458	10,687.14	19,537.20	-	
301559	中集环科	2023 年 9 月 26 日	6 个月	新股锁定	24.22	18.24	1,315	31,849.30	23,985.60	-	
301566	达利凯普	2023 年 12 月 22 日	6 个月	新股锁定	8.90	22.14	576	5,126.40	12,752.64	-	
301578	辰奕智能	2023 年 12 月 21 日	6 个月	新股锁定	48.94	68.32	118	5,774.92	8,061.76	-	
601083	锦江航运	2023 年 11 月 28 日	6 个月	新股锁定	11.25	11.07	1,263	14,208.75	13,981.41	-	
601096	宏盛华源	2023 年 12 月 15 日	6 个月	新股锁定	1.70	4.06	3,918	6,660.60	15,907.08	-	
603004	鼎	2023	6 个月	新股	16.80	31.19	195	3,276.00	6,082.05	-	

	龙科技	年 12 月 20 日		锁定							
603062	麦加芯彩	2023 年 10 月 31 日	6 个月	新股锁定	58.08	57.81	126	7,318.08	7,284.06	-	
603075	热威股份	2023 年 9 月 1 日	6 个月	新股锁定	23.10	23.31	182	4,204.20	4,242.42	-	
603119	浙江荣泰	2023 年 7 月 21 日	6 个月	新股锁定	15.32	23.87	226	3,462.32	5,394.62	-	
603193	润本股份	2023 年 10 月 9 日	6 个月	新股锁定	17.38	16.66	303	5,266.14	5,047.98	-	
603231	索宝蛋白	2023 年 12 月 6 日	6 个月	新股锁定	21.29	21.53	161	3,427.69	3,466.33	-	
603270	金帝股份	2023 年 8 月 25 日	6 个月	新股锁定	21.77	29.58	195	4,245.15	5,768.10	-	
603273	天元智能	2023 年 10 月 16 日	6 个月	新股锁定	9.50	18.97	178	1,691.00	3,376.66	-	
603275	众辰科技	2023 年 8 月 16 日	6 个月	新股锁定	49.97	39.70	193	9,644.21	7,662.10	-	
603276	恒兴新材	2023 年 9 月 18 日	6 个月	新股锁定	25.73	24.88	134	3,447.82	3,333.92	-	
603296	华勤技术	2023 年 8 月 1 日	6 个月	新股锁定	80.80	77.75	593	47,914.40	46,105.75	-	
603373	安	2023	6 个月	新股	19.10	34.75	88	1,680.80	3,058.00	-	

	邦 护 卫	年 12 月 13 日		锁定							
688450	光 格 科 技	2023 年 7 月 17 日	6 个月	新股 锁定	53.09	36.42	167	8,866.03	6,082.14	-	
688549	中 巨 芯	2023 年 8 月 30 日	6 个月	新股 锁定	5.18	8.09	4,294	22,242.92	34,738.46	-	
688573	信 宇 人	2023 年 8 月 9 日	6 个月	新股 锁定	23.68	28.80	285	6,748.80	8,208.00	-	
688591	泰 凌 微	2023 年 8 月 18 日	6 个月	新股 锁定	24.98	28.02	681	17,011.38	19,081.62	-	
688610	埃 科 光 电	2023 年 7 月 10 日	6 个月	新股 锁定	73.33	51.00	275	20,165.75	14,025.00	-	
688627	精 智 达	2023 年 7 月 11 日	6 个月	新股 锁定	46.77	87.72	222	10,382.94	19,473.84	-	
688648	中 邮 科 技	2023 年 11 月 6 日	6 个月	新股 锁定	15.18	21.43	303	4,599.54	6,493.29	-	
688651	盛 邦 安 全	2023 年 7 月 19 日	6 个月	新股 锁定	39.90	46.05	178	7,102.20	8,196.90	-	
688652	京 仪 装 备	2023 年 11 月 22 日	6 个月	新股 锁定	31.95	52.25	416	13,291.20	21,736.00	-	
688653	康 希 通 信	2023 年 11 月 10 日	6 个月	新股 锁定	10.50	15.99	648	6,804.00	10,361.52	-	
688657	浩	2023	6 个月	新股	103.40	78.23	101	10,443.40	7,901.23	-	



	辰软件	年 9 月 25 日		锁定						
688702	盛科通信	2023 年 9 月 6 日	6 个月	新股锁定	42.66	48.18	549	23,420.34	26,450.82	-
688716	中研股份	2023 年 9 月 13 日	6 个月	新股锁定	29.66	36.39	267	7,919.22	9,716.13	-
688717	艾罗能源	2023 年 12 月 26 日	6 个月	新股未上市	55.66	55.66	11,303	629,124.98	629,124.98	-
688717	艾罗能源	2023 年 12 月 26 日	1 个月内(含)	新股未上市	55.66	55.66	4,844	269,617.04	269,617.04	-
688720	艾森股份	2023 年 11 月 29 日	6 个月	新股锁定	28.03	49.84	165	4,624.95	8,223.60	-

注：基金可使用以基金名义开设的股票账户，选择网上或者网下一种方式进行新股申购。其中基金参与网下申购获得的新股中需要限售的部分或作为战略投资者参与配售获得的新股，在新股上市后的约定期限内不能自由转让；基金参与网上申购获配的新股，从新股获配日至新股上市日之间不能自由转让。

#### 7.4.12.2 期末持有的暂时停牌等流通受限股票

金额单位：人民币元

股票代码	股票名称	停牌日期	停牌原因	期末估值单价	复牌日期	复牌开盘价	数量(股)	期末成本总额	期末估值总额	备注
300096	ST 易联众	2023 年 12 月 29 日	重大事项停牌	6.82	2024 年 1 月 2 日	5.46	4,801,300	33,539,502.03	32,744,866.00	-

注：本基金截至本期末止持有以上因公布的重大事项可能产生重大影响而被暂时停牌的股票，该类股票将在所公布事项的重大影响消除后，经交易所批准复牌。

## 7.4.12.3 期末债券正回购交易中作为抵押的债券

## 7.4.12.3.1 银行间市场债券正回购

无。

## 7.4.12.3.2 交易所市场债券正回购

无。

## 7.4.12.4 期末参与转融通证券出借业务的证券

金额单位：人民币元

序号	证券代码	证券名称	出借到期日	期末估值单价	数量（单位：股）	期末估值总额
1	000910	大亚圣象	2024年1月8日	8.00	1,000	8,000.00
2	002325	洪涛股份	2024年1月8日	1.58	1,226,900	1,938,502.00
3	002419	天虹股份	2024年1月8日	5.53	371,700	2,055,501.00
4	300020	银江技术	2024年1月8日	8.30	140,900	1,169,470.00
5	300068	南都电源	2024年1月8日	12.94	2,000	25,880.00
6	300333	兆日科技	2024年1月8日	7.38	3,000	22,140.00
7	300414	中光防雷	2024年1月8日	9.63	208,900	2,011,707.00
8	300860	锋尚文化	2024年1月8日	54.63	19,600	1,070,748.00
9	300868	杰美特	2024年1月8日	21.72	11,000	238,920.00
10	300889	爱克股份	2024年1月8日	16.80	119,900	2,014,320.00
11	300956	英力股份	2024年1月8日	18.63	111,600	2,079,108.00
12	301082	久盛电气	2024年1月8日	18.15	115,400	2,094,510.00
13	301107	瑜欣电子	2024年1月8日	32.09	63,000	2,021,670.00
14	301135	瑞德智能	2024年1月8日	24.82	4,000	99,280.00
15	301318	维海德	2024年1月8日	35.41	13,400	474,494.00
16	301359	东南电子	2024年1月8日	26.61	77,600	2,064,936.00

17	600180	瑞茂通	2024 年 1 月 8 日	6.09	314,400	1,914,696.00
18	600261	阳光照明	2024 年 1 月 8 日	3.27	16,500	53,955.00
19	600288	大恒科技	2024 年 1 月 8 日	11.38	17,000	193,460.00
20	600551	时代出版	2024 年 1 月 8 日	10.89	2,100	22,869.00
21	600694	大商股份	2024 年 1 月 8 日	16.89	118,400	1,999,776.00
22	600825	新华传媒	2024 年 1 月 8 日	4.47	144,600	646,362.00
23	601999	出版传媒	2024 年 1 月 8 日	7.44	951,100	7,076,184.00
24	603042	华脉科技	2024 年 1 月 8 日	15.02	100,000	1,502,000.00
25	603508	思维列控	2024 年 1 月 8 日	15.70	129,800	2,037,860.00
26	688058	宝兰德	2024 年 1 月 8 日	47.21	1,000	47,210.00
27	688060	云涌科技	2024 年 1 月 8 日	46.89	1,000	46,890.00
28	688078	龙软科技	2024 年 1 月 8 日	40.32	10,600	427,392.00
29	688168	安博通	2024 年 1 月 8 日	36.16	12,400	448,384.00
30	688589	力合微	2024 年 1 月 8 日	39.91	19,000	758,290.00
31	688689	银河微电	2024 年 1 月 8 日	27.87	37,900	1,056,273.00
合计	-	-	-	-	4,365,700	37,620,787.00

#### 7.4.13 金融工具风险及管理

##### 7.4.13.1 风险管理政策和组织架构

本基金属于股票型基金，其预期的风险与收益高于混合型基金、债券型基金与货币市场基金，为证券投资基金中较高风险、较高预期收益的品种。同时本基金为指数基金，通过跟踪标的指数表现，具有与标的指数以及标的指数所代表的公司相似的风险收益特征。

本基金的基金管理人奉行全面风险管理体系的建设，建立了以由高层监控(合规与风险管理委员会、公司投资风险控制委员会)、专业监控(监察稽核部、风险管理部)、部门互控、岗位自控构成的风险管理架构体系。本基金的基金管理人在董事会下设立合规与风险管理委员会，对公司整体运营风险进行监督，监督风险控制措施的执行；在管理层层面设立投资风险控制委员会，通过

定期会议讨论涉及投资风险的重大议题，形成正式决议提交投委会；在业务操作层面，监察稽核部履行合规控制职责，通过定期、不定期检查内控制度的执行情况、对重大风险点以专项稽核的方式确保公司内控制度、流程得到贯彻执行。风险管理部履行风险量化评估分析职责。

本基金的基金管理人对于金融工具的风险管理方法主要是通过定性分析和定量分析的方法去估测各种风险产生的可能损失。从定性分析的角度出发，判断风险损失的严重程度和出现同类风险损失的频度。而从定量分析的角度出发，根据本基金的投资目标，结合基金资产所运用金融工具特征通过特定的风险量化指标、模型，日常的量化报告，确定风险损失的限度和相应置信程度，及时可靠地对各种风险进行监督、检查和评估，并通过相应决策，将风险控制在可承受的范围内。

#### 7.4.13.2 信用风险

信用风险是指基金在交易过程中因交易对手未履行合约责任，或者基金所投资证券之发行人出现违约、拒绝支付到期本息等情况，导致基金资产损失和收益变化的风险。

本基金的基金管理人在交易前对交易对手的资信状况进行了充分的评估。本基金的银行存款存放在本基金的托管人中国工商银行股份有限公司，因而与银行存款相关的信用风险不重大。本基金在交易所进行的交易均以中国证券登记结算有限责任公司为交易对手完成证券交收和款项清算，违约风险可能性很小；在银行间同业市场进行交易前均对交易对手进行信用评估并对证券交割方式进行限制以控制相应的信用风险。

本基金的基金管理人建立了信用风险管理流程，通过对投资品种信用等级评估来控制证券发行人的信用风险。信用等级评估以内部信用评级为主，外部信用评级为辅。内部债券信用评级主要考察发行人的经营风险、财务风险和流动性风险，以及信用产品的条款和担保人的情况等。此外，本基金的基金管理人根据信用产品的内部评级，通过单只信用产品投资占基金资产净值的比例及占发行量的比例进行控制，通过分散化投资以分散信用风险。

本期末，本基金无债券投资(上年度末：同)。

#### 7.4.13.3 流动性风险

流动性风险是指基金在履行与金融负债有关的义务时遇到资金短缺的风险。本基金的流动性风险一方面来自于基金份额持有人可随时要求赎回其持有的基金份额，另一方面来自于投资品种所处的交易市场不活跃而带来的变现困难或因投资集中而无法在市场出现剧烈波动的情况下以合理的价格变现。

##### 7.4.13.3.1 报告期内本基金组合资产的流动性风险分析

本基金的基金管理人严格按照《公开募集证券投资基金运作管理办法》及《公开募集开放式证券投资基金流动性风险管理规定》等有关法规的要求建立健全开放式基金流动性风险管理的内

部控制体系，审慎评估各类资产的流动性，针对性制定流动性风险管理措施，对本基金组合资产的流动性风险进行管理。本基金的基金管理人采用监控基金组合资产持仓集中度指标、逆回购交易的到期日与交易对手的集中度、流动性受限资产比例、基金组合资产中 7 个工作日可变现资产的可变现价值以及压力测试等方式防范流动性风险。并于开放日对本基金的申购赎回情况进行监控，保持基金投资组合中的可用现金头寸与之相匹配，确保本基金资产的变现能力与投资者赎回需求的匹配与平衡。本基金的基金管理人在基金合同中设计了巨额赎回条款，约定在非常情况下赎回申请的处理方式，控制因开放申购赎回模式带来的流动性风险，有效保障基金持有人利益。于本期末，本基金持有的流动性受限资产的估值占基金资产净值的比例未超过 15%。

本基金主要投资于交易所及银行间市场内交易的证券，除在附注“期末本基金持有的流通受限证券”中列示的部分基金资产流通暂时受限制外(如有)，其余均能及时变现。此外，本基金可通过卖出回购金融资产方式借入短期资金应对流动性需求，其上限一般不超过基金持有的债券资产的公允价值。除附注“期末债券正回购交易中作为抵押的债券”中列示的卖出回购金融资产款余额(如有)将在 1 个月内到期且计息外，本基金于资产负债表日所持有的金融负债的合同约定剩余到期日均为一年以内且一般不计息，可赎回基金份额净值无固定到期日且不计息，因此账面余额一般即为未折现的合约到期现金流量。

#### 7.4.13.4 市场风险

市场风险是指基金所持金融工具的公允价值或未来现金流量因所处市场各类价格因素的变动而发生波动的风险，包括利率风险、外汇风险和其他价格风险。

##### 7.4.13.4.1 利率风险

利率风险是指金融工具的公允价值或未来现金流量受市场利率变动而发生波动的风险。利率敏感性金融工具均面临由于市场利率上升而导致公允价值下降的风险，其中浮动利率类金融工具还面临每个付息期间结束根据市场利率重新定价时对于未来现金流影响的风险。

本基金的基金管理人定期对本基金面临的利率敏感性缺口进行监控，并通过调整投资组合的久期等方法对上述利率风险进行管理。

本基金持有及承担的大部分金融资产和金融负债不计息，因此本基金的收入及经营活动的现金流量在很大程度上独立于市场利率变化。本基金持有的利率敏感性资产主要为银行存款、结算备付金和存出保证金等。

##### 7.4.13.4.1.1 利率风险敞口

单位：人民币元

本期末 2023 年 12 月 31 日	1 年以内	1-5 年	5 年以上	不计息	合计

资产					
货币资金	249,045,846.49	-	-	-	249,045,846.49
结算备付金	10,460,866.14	-	-	-	10,460,866.14
存出保证金	606,078.08	-	-	-	606,078.08
交易性金融资产	-	-	-	-3,380,290,257.73	3,380,290,257.73
应收申购款	-	-	-	35,620,576.96	35,620,576.96
其他资产	-	-	-	20,260.86	20,260.86
资产总计	260,112,790.71	-	-	-3,415,931,095.55	3,676,043,886.26
负债					
应付赎回款	-	-	-	16,848,182.89	16,848,182.89
应付管理人报酬	-	-	-	2,397,116.70	2,397,116.70
应付托管费	-	-	-	299,639.60	299,639.60
应付清算款	-	-	-	40,085,288.56	40,085,288.56
应付销售服务费	-	-	-	1,380,464.10	1,380,464.10
应交税费	-	-	-	2,808.68	2,808.68
其他负债	-	-	-	5,450,414.41	5,450,414.41
负债总计	-	-	-	66,463,914.94	66,463,914.94
利率敏感度缺口	260,112,790.71	-	-	-3,349,467,180.61	3,609,579,971.32
上年度末 2022 年 12 月 31 日	1 年以内	1-5 年	5 年以上	不计息	合计
资产					
货币资金	19,426,006.52	-	-	-	19,426,006.52
结算备付金	472,827.26	-	-	-	472,827.26
存出保证金	55,868.62	-	-	-	55,868.62
交易性金融资产	-	-	-	209,857,620.95	209,857,620.95
应收申购款	-	-	-	432,298.55	432,298.55
资产总计	19,954,702.40	-	-	210,289,919.50	230,244,621.90
负债					
应付赎回款	-	-	-	366,946.03	366,946.03
应付管理人报酬	-	-	-	158,254.14	158,254.14
应付托管费	-	-	-	19,781.76	19,781.76
应付清算款	-	-	-	2,242,396.64	2,242,396.64
应付销售服务费	-	-	-	58,204.43	58,204.43
其他负债	-	-	-	523,690.98	523,690.98
负债总计	-	-	-	3,369,273.98	3,369,273.98
利率敏感度缺口	19,954,702.40	-	-	206,920,645.52	226,875,347.92

注：表中所示为本基金资产及负债的账面价值，并按照合约规定的利率重新定价日或到期日孰早者予以分类。

#### 7.4.13.4.1.2 利率风险的敏感性分析

于本期末，本基金未持有交易性债券投资（上年度末：同），因此市场利率的变动对于本基金净资产无重大影响（上年度末：同）。

#### 7.4.13.4.2 外汇风险

外汇风险是指金融工具的公允价值或未来现金流量因外汇汇率变动而发生波动的风险。本基金的所有资产及负债以人民币计价，因此无重大外汇风险。

#### 7.4.13.4.3 其他价格风险

其他价格风险是指基金所持金融工具的公允价值或未来现金流量因除市场利率和外汇汇率以外的市场价格因素变动而发生波动的风险。本基金主要投资于证券交易所上市的股票和债券，所面临的其他价格风险来源于单个证券发行主体自身经营情况或特殊事项的影响，也可能来源于证券市场整体波动的影响。

本基金采用被动式指数化投资方法，按照成份股在标的指数中的基准权重构建指数化投资组合，并根据标的指数成份股及其权重的变化进行相应调整。当预期成份股发生调整或成份股发生配股、增发、分红等行为时，或因基金的申购和赎回等对本基金跟踪标的指数的效果可能带来影响时，或因某些特殊情况导致流动性不足时，或其他原因导致无法有效复制和跟踪标的指数时，基金管理人可以对投资组合管理进行适当变通和调整，力求降低跟踪误差。

本基金通过投资组合的分散化降低其他价格风险。本基金股票投资比例不低于基金资产的 90%，其中投资于标的指数成份股(含存托凭证)和备选成份股(含存托凭证)的资产不低于非现金基金资产的 80%；每个交易日日终在扣除股指期货合约需缴纳的交易保证金后，现金(不包括结算备付金、存出保证金、应收申购款等)或到期日在一年以内的政府债券的投资比例不低于基金资产净值的 5%。此外，本基金的基金管理人每日对本基金所持有的证券价格实施监控，定期运用多种定量方法对基金进行风险度量，包括 VaR(Value at Risk)指标等来测试本基金面临的潜在价格风险，及时可靠地对风险进行跟踪和控制。

#### 7.4.13.4.3.1 其他价格风险敞口

金额单位：人民币元

项目	本期末 2023 年 12 月 31 日		上年度末 2022 年 12 月 31 日	
	公允价值	占基金资产净值 比例 (%)	公允价值	占基金资产净值 比例 (%)
交易性金融资产—股票投资	3,380,290,257.73	93.65	209,857,620.95	92.50
交易性金融资产—基金投资	-	-	-	-
交易性金融资产—贵金属投资	-	-	-	-
衍生金融资产—权证投资	-	-	-	-

其他	-	-	-	-
合计	3,380,290,257.73	93.65	209,857,620.95	92.50

#### 7.4.13.4.3.2 其他价格风险的敏感性分析

假设	除业绩比较基准以外的其他市场变量保持不变		
分析	相关风险变量的变动	对资产负债表日基金资产净值的影响金额（单位：人民币元）	
		本期末（2023年12月31日）	上年度末（2022年12月31日）
	业绩比较基准上升5%	175,464,255.48	11,024,893.74
	业绩比较基准下降5%	-175,464,255.48	-11,024,893.74

#### 7.4.14 公允价值

##### 7.4.14.1 金融工具公允价值计量的方法

公允价值计量结果所属的层次，由对公允价值计量整体而言具有重要意义的输入值所属的最低层次决定：

第一层次：相同资产或负债在活跃市场上未经调整的报价。

第二层次：除第一层次输入值外相关资产或负债直接或间接可观察的输入值。

第三层次：相关资产或负债的不可观察输入值。

##### 7.4.14.2 持续的以公允价值计量的金融工具

###### 7.4.14.2.1 各层次金融工具的公允价值

单位：人民币元

公允价值计量结果所属的层次	本期末 2023年12月31日	上年度末 2022年12月31日
第一层次	3,345,920,544.12	209,283,506.90
第二层次	33,643,608.02	-
第三层次	726,105.59	574,114.05
合计	3,380,290,257.73	209,857,620.95

###### 7.4.14.2.2 公允价值所属层次间的重大变动

本基金以导致各层次之间转换的事项发生日为确认各层次之间转换的时点。



对于证券交易所上市的股票和债券，若出现重大事项停牌、交易不活跃(包括涨跌停时的交易不活跃)、或属于非公开发行等情况，本基金不会于停牌日至交易恢复活跃日期间、交易不活跃期间及限售期间将相关股票和债券的公允价值列入第一层次；并根据估值调整中采用的不可观察输入值对于公允价值的影响程度，确定相关股票和债券的公允价值应属第二层次还是第三层次。

#### 7.4.14.2.3 第三层次公允价值余额及变动情况

##### 7.4.14.2.3.1 第三层次公允价值余额及变动情况

单位：人民币元

项目	本期 2023年1月1日至2023年12月31日		
	交易性金融资产		合计
	债券投资	股票投资	
期初余额	-	574,114.05	574,114.05
当期购买	-	-	-
当期出售/结算	-	-	-
转入第三层次	-	1,683,653.06	1,683,653.06
转出第三层次	-	1,398,803.48	1,398,803.48
当期利得或损失总额	-	-132,858.04	-132,858.04
其中：计入损益的利得或损失	-	-132,858.04	-132,858.04
计入其他综合收益的利得或损失	-	-	-
期末余额	-	726,105.59	726,105.59
期末仍持有的第三层次金融资产计入本期损益的未实现利得或损失的变动——公允价值变动损益	-	109,246.05	109,246.05
项目	上年度可比期间 2022年1月1日至2022年12月31日		
	交易性金融资产		合计
	债券投资	股票投资	
期初余额	-	-	-
当期购买	-	-	-
当期出售/结算	-	-	-
转入第三层次	-	1,414,810.45	1,414,810.45
转出第三层次	-	677,294.85	677,294.85

当期利得或损失总额	-	-163,401.55	-163,401.55
其中：计入损益的利得或损失	-	-163,401.55	-163,401.55
计入其他综合收益的利得或损失	-	-	-
期末余额	-	574,114.05	574,114.05
期末仍持有的第三层次金融资产计入本期损益的未实现利得或损失的变动——公允价值变动损益	-	-62,848.58	-62,848.58

注：于本期末，本基金持有的第三层次的交易性金融资产均为证券交易所上市交易但尚在限售期内的股票投资（上年度末：同）。

于本期，本基金从第三层次转出的交易性金融资产均为限售期结束可正常交易的股票投资（上年度可比期间：同）。

计入损益的利得或损失分别计入利润表中的公允价值变动损益、投资收益等项目。

#### 7.4.14.2.3.2 使用重要不可观察输入值的第三层次公允价值计量的情况

单位：人民币元

项目	本期末公允价值	采用的估值技术	不可观察输入值		
			名称	范围/加权平均值	与公允价值之间的关系
证券交易所上市但尚在限售期内的股票	726,105.59	平均价格亚式期权模型	预期波动率	0.1462-2.1988	负相关
项目	上年度末公允价值	采用的估值技术	不可观察输入值		
			名称	范围/加权平均值	与公允价值之间的关系
证券交易所上市但尚在限售期内的股票	574,114.05	平均价格亚式期权模型	预期波动率	0.1891-2.4756	负相关

#### 7.4.14.3 非持续的以公允价值计量的金融工具的说明

于本期末，本基金未持有非持续的以公允价值计量的金融资产（上年度末：同）。

#### 7.4.14.4 不以公允价值计量的金融工具的相关说明

不以公允价值计量的金融资产和负债主要包括应收款项和其他金融负债，其账面价值与公允价值相差很小。

#### 7.4.15 有助于理解和分析会计报表需要说明的其他事项

截至资产负债表日本基金无需要说明的其他重要事项。

## § 8 投资组合报告

### 8.1 期末基金资产组合情况

金额单位：人民币元

序号	项目	金额	占基金总资产的比例 (%)
1	权益投资	3,380,290,257.73	91.95
	其中：股票	3,380,290,257.73	91.95
2	基金投资	-	-
3	固定收益投资	-	-
	其中：债券	-	-
	资产支持证券	-	-
4	贵金属投资	-	-
5	金融衍生品投资	-	-
6	买入返售金融资产	-	-
	其中：买断式回购的买入返售金融资产	-	-
7	银行存款和结算备付金合计	259,506,712.63	7.06
8	其他各项资产	36,246,915.90	0.99
9	合计	3,676,043,886.26	100.00

### 8.2 报告期末按行业分类的股票投资组合

#### 8.2.1 报告期末指数投资按行业分类的境内股票投资组合

代码	行业类别	公允价值（元）	占基金资产净值比例 (%)
A	农、林、牧、渔业	-	-
B	采矿业	-	-
C	制造业	1,998,747,373.87	55.37
D	电力、热力、燃气及水生产和供应业	-	-
E	建筑业	32,073,842.00	0.89
F	批发和零售业	168,963,858.00	4.68
G	交通运输、仓储和邮政业	-	-
H	住宿和餐饮业	-	-
I	信息传输、软件和信息技术服务业	625,632,099.01	17.33
J	金融业	-	-
K	房地产业	-	-
L	租赁和商务服务业	209,924,724.00	5.82

M	科学研究和技术服务业	-	-
N	水利、环境和公共设施管理业	-	-
O	居民服务、修理和其他服务业	-	-
P	教育	-	-
Q	卫生和社会工作	-	-
R	文化、体育和娱乐业	343,323,513.24	9.51
S	综合	-	-
	合计	3,378,665,410.12	93.60

### 8.2.2 报告期末积极投资按行业分类的境内股票投资组合

代码	行业类别	公允价值（元）	占基金资产净值比例（%）
A	农、林、牧、渔业	-	-
B	采矿业	-	-
C	制造业	1,521,821.92	0.04
D	电力、热力、燃气及水生产和供应业	-	-
E	建筑业	-	-
F	批发和零售业	36,490.19	0.00
G	交通运输、仓储和邮政业	13,981.41	0.00
H	住宿和餐饮业	-	-
I	信息传输、软件和信息技术服务业	42,548.95	0.00
J	金融业	-	-
K	房地产业	-	-
L	租赁和商务服务业	3,058.00	0.00
M	科学研究和技术服务业	6,947.14	0.00
N	水利、环境和公共设施管理业	-	-
O	居民服务、修理和其他服务业	-	-
P	教育	-	-
Q	卫生和社会工作	-	-
R	文化、体育和娱乐业	-	-
S	综合	-	-
	合计	1,624,847.61	0.05

### 8.2.3 报告期末按行业分类的港股通投资股票投资组合

无。

## 8.3 期末按公允价值占基金资产净值比例大小排序的所有股票投资明细

## 8.3.1 期末指数投资按公允价值占基金资产净值比例大小排序的所有股票投资明细

金额单位：人民币元

序号	股票代码	股票名称	数量（股）	公允价值（元）	占基金资产净值比例（%）
1	603729	龙韵股份	1,292,000	42,868,560.00	1.19
2	300389	艾比森	2,281,000	39,552,540.00	1.10
3	300805	电声股份	3,522,300	39,449,760.00	1.09
4	600983	惠而浦	4,128,400	36,701,476.00	1.02
5	301011	华立科技	1,562,193	36,555,316.20	1.01
6	300808	久量股份	2,330,667	36,311,791.86	1.01
7	300842	帝科股份	514,100	36,269,755.00	1.00
8	301318	维海德	1,021,050	36,155,380.50	1.00
9	002990	盛视科技	1,035,800	35,766,174.00	0.99
10	300632	光莆股份	2,823,600	35,633,832.00	0.99
11	300843	胜蓝股份	1,548,800	35,591,424.00	0.99
12	002615	哈尔斯	4,852,500	35,568,825.00	0.99
13	300889	爱克股份	2,113,800	35,511,840.00	0.98
14	300956	英力股份	1,905,947	35,507,792.61	0.98
15	603551	奥普家居	3,343,700	35,409,783.00	0.98
16	603366	日出东方	5,679,900	35,385,777.00	0.98
17	000020	深华发 A	2,731,400	35,371,630.00	0.98
18	001208	华菱线缆	3,795,000	35,255,550.00	0.98
19	603578	三星新材	2,469,900	35,245,473.00	0.98
20	688689	银河微电	1,264,554	35,243,119.98	0.98
21	300068	南都电源	2,720,600	35,204,564.00	0.98
22	603303	得邦照明	2,738,000	35,183,300.00	0.97
23	300701	森霸传感	3,063,150	35,164,962.00	0.97
24	603677	奇精机械	2,410,900	35,054,486.00	0.97
25	301082	久盛电气	1,928,398	35,000,423.70	0.97
26	300625	三雄极光	2,357,900	34,944,078.00	0.97
27	603215	比依股份	2,015,700	34,871,610.00	0.97
28	301135	瑞德智能	1,404,300	34,854,726.00	0.97
29	002348	高乐股份	9,051,900	34,849,815.00	0.97
30	688168	安博通	963,112	34,826,129.92	0.96
31	002134	天津普林	3,173,600	34,814,392.00	0.96
32	002290	禾盛新材	2,674,000	34,788,740.00	0.96
33	002419	天虹股份	6,271,800	34,683,054.00	0.96
34	300789	唐源电气	1,537,760	34,661,110.40	0.96
35	300155	安居宝	5,854,400	34,658,048.00	0.96
36	000910	大亚圣象	4,331,700	34,653,600.00	0.96
37	300852	四会富仕	898,040	34,610,461.60	0.96
38	300868	杰美特	1,592,000	34,578,240.00	0.96

39	300860	锋尚文化	632,000	34,526,160.00	0.96
40	300563	神宇股份	2,157,710	34,501,782.90	0.96
41	600854	春兰股份	6,509,800	34,306,646.00	0.95
42	300272	开能健康	5,515,600	34,196,720.00	0.95
43	300550	和仁科技	2,279,554	34,170,514.46	0.95
44	300329	海伦钢琴	4,580,400	34,123,980.00	0.95
45	688080	映翰通	840,840	34,121,287.20	0.95
46	688589	力合微	854,883	34,118,380.53	0.95
47	300743	天地数码	2,457,550	34,110,794.00	0.95
48	002322	理工能科	2,663,600	34,094,080.00	0.94
49	300279	和晶科技	5,253,700	33,991,439.00	0.94
50	603579	荣泰健康	1,630,600	33,965,398.00	0.94
51	600180	瑞茂通	5,569,300	33,917,037.00	0.94
52	002035	华帝股份	5,454,200	33,870,582.00	0.94
53	300349	金卡智能	2,724,900	33,843,258.00	0.94
54	002296	辉煌科技	4,093,900	33,774,675.00	0.94
55	000404	长虹华意	5,727,400	33,734,386.00	0.93
56	603679	华体科技	2,258,495	33,719,330.35	0.93
57	603508	思维列控	2,145,560	33,685,292.00	0.93
58	002462	嘉事堂	2,369,300	33,667,753.00	0.93
59	300414	中光防雷	3,493,600	33,643,368.00	0.93
60	600694	大商股份	1,988,800	33,590,832.00	0.93
61	600138	中青旅	3,141,700	33,364,854.00	0.92
62	688078	龙软科技	825,313	33,276,620.16	0.92
63	002981	朝阳科技	958,300	33,272,176.00	0.92
64	300247	融捷健康	9,322,500	33,188,100.00	0.92
65	603068	博通集成	1,136,000	33,114,400.00	0.92
66	002264	新华都	6,008,200	33,105,182.00	0.92
67	600261	阳光照明	10,060,611	32,898,197.97	0.91
68	300251	光线传媒	4,026,600	32,816,790.00	0.91
69	002905	金逸影视	2,991,000	32,781,360.00	0.91
70	300096	ST 易联众	4,801,300	32,744,866.00	0.91
71	300246	宝莱特	3,164,850	32,597,955.00	0.90
72	688060	云涌科技	693,676	32,526,467.64	0.90
73	000636	风华高科	2,377,500	32,476,650.00	0.90
74	002878	元隆雅图	1,742,300	32,424,203.00	0.90
75	300333	兆日科技	4,381,500	32,335,470.00	0.90
76	300872	天阳科技	2,361,100	32,299,848.00	0.89
77	603042	华脉科技	2,144,200	32,205,884.00	0.89
78	301359	东南电子	1,207,000	32,118,270.00	0.89
79	600576	祥源文旅	4,315,300	32,105,832.00	0.89
80	301107	瑜欣电子	999,600	32,077,164.00	0.89
81	002325	洪涛股份	20,299,900	32,073,842.00	0.89

82	600826	兰生股份	3,627,200	32,064,448.00	0.89
83	002148	北纬科技	5,302,500	32,027,100.00	0.89
84	300005	探路者	4,825,100	31,942,162.00	0.88
85	603232	格尔软件	2,332,200	31,927,818.00	0.88
86	300074	华平股份	6,875,100	31,831,713.00	0.88
87	002331	皖通科技	3,761,700	31,748,748.00	0.88
88	600572	康恩贝	6,271,800	31,672,590.00	0.88
89	601811	新华文轩	2,311,800	31,579,188.00	0.87
90	603096	新经典	1,597,868	31,446,042.24	0.87
91	300275	梅安森	2,707,700	31,219,781.00	0.86
92	300020	银江技术	3,757,600	31,188,080.00	0.86
93	688058	宝兰德	657,190	31,025,939.90	0.86
94	600288	大恒科技	2,718,400	30,935,392.00	0.86
95	600551	时代出版	2,819,000	30,698,910.00	0.85
96	001330	博纳影业	4,199,100	30,233,520.00	0.84
97	300280	紫天科技	696,300	29,752,899.00	0.82
98	600825	新华传媒	6,584,800	29,434,056.00	0.82
99	603999	读者传媒	4,261,700	29,277,879.00	0.81
100	601999	出版传媒	3,820,400	28,423,776.00	0.79

### 8.3.2 期末积极投资按公允价值占基金资产净值比例大小排序的所有股票投资明细

金额单位：人民币元

序号	股票代码	股票名称	数量（股）	公允价值（元）	占基金资产净值比例（%）
1	688717	艾罗能源	16,147	898,742.02	0.02
2	603296	华勤技术	593	46,105.75	0.00
3	301487	盟固利	867	35,512.32	0.00
4	688549	中巨芯	4,294	34,738.46	0.00
5	688702	盛科通信	549	26,450.82	0.00
6	301559	中集环科	1,315	23,985.60	0.00
7	301511	德福科技	982	22,261.94	0.00
8	688652	京仪装备	416	21,736.00	0.00
9	301525	儒竞科技	266	21,668.36	0.00
10	301498	乖宝宠物	554	21,500.74	0.00
11	301371	敷尔佳	564	21,195.12	0.00
12	301421	波长光电	332	19,710.84	0.00
13	301558	三态股份	1,458	19,537.20	0.00
14	688627	精智达	222	19,473.84	0.00
15	688591	泰凌微	681	19,081.62	0.00
16	301468	博盈特焊	598	18,071.56	0.00
17	301381	赛维时代	571	16,952.99	0.00
18	301509	金凯生科	266	16,553.18	0.00
19	601096	宏盛华源	3,918	15,907.08	0.00
20	688610	埃科光电	275	14,025.00	0.00
21	601083	锦江航运	1,263	13,981.41	0.00

22	301507	民生健康	851	13,488.35	0.00
23	301566	达利凯普	576	12,752.64	0.00
24	301251	威尔高	321	11,103.39	0.00
25	688653	康希通信	648	10,361.52	0.00
26	301528	多浦乐	148	10,198.68	0.00
27	301261	恒工精密	198	10,068.30	0.00
28	688716	中研股份	267	9,716.13	0.00
29	301413	安培龙	164	9,543.16	0.00
30	301418	协昌科技	189	9,487.80	0.00
31	301516	中远通	604	9,368.04	0.00
32	301459	丰茂股份	208	8,286.72	0.00
33	688720	艾森股份	165	8,223.60	0.00
34	688573	信宇人	285	8,208.00	0.00
35	301489	思泉新材	128	8,206.08	0.00
36	688651	盛邦安全	178	8,196.90	0.00
37	301517	陕西华达	185	8,082.65	0.00
38	301578	辰奕智能	118	8,061.76	0.00
39	301548	崇德科技	136	8,022.64	0.00
40	688657	浩辰软件	101	7,901.23	0.00
41	603275	众辰科技	193	7,662.10	0.00
42	603062	麦加芯彩	126	7,284.06	0.00
43	301505	苏州规划	194	6,947.14	0.00
44	301529	福赛科技	182	6,894.16	0.00
45	688648	中邮科技	303	6,493.29	0.00
46	688450	光格科技	167	6,082.14	0.00
47	603004	鼎龙科技	195	6,082.05	0.00
48	603270	金帝股份	195	5,768.10	0.00
49	603119	浙江荣泰	226	5,394.62	0.00
50	603193	润本股份	303	5,047.98	0.00
51	001306	夏厦精密	64	4,823.04	0.00
52	001326	联域股份	99	4,815.36	0.00
53	603075	热威股份	182	4,242.42	0.00
54	001358	兴欣新材	87	3,841.92	0.00
55	001239	永达股份	189	3,764.88	0.00
56	603231	索宝蛋白	161	3,466.33	0.00
57	603273	天元智能	178	3,376.66	0.00
58	603276	恒兴新材	134	3,333.92	0.00
59	603373	安邦护卫	88	3,058.00	0.00

#### 8.4 报告期内股票投资组合的重大变动

##### 8.4.1 累计买入金额超出期初基金资产净值 2%或前 20 名的股票明细

金额单位：人民币元

序号	股票代码	股票名称	本期累计买入金额	占期初基金资产净值比例(%)
----	------	------	----------	----------------



1	001330	博纳影业	77,335,597.71	34.09
2	603215	比依股份	68,352,028.72	30.13
3	002990	盛视科技	65,620,541.41	28.92
4	688080	映翰通	64,347,044.16	28.36
5	300868	杰美特	62,594,341.29	27.59
6	301302	华如科技	62,555,674.39	27.57
7	002264	新华都	62,165,753.93	27.40
8	601811	新华文轩	59,844,984.28	26.38
9	300872	天阳科技	59,591,866.32	26.27
10	301135	瑞德智能	58,692,270.80	25.87
11	300020	银江技术	57,633,547.05	25.40
12	603677	奇精机械	54,530,929.74	24.04
13	300068	南都电源	52,334,936.23	23.07
14	301107	瑜欣电子	50,940,259.56	22.45
15	300625	三雄极光	50,837,098.67	22.41
16	000020	深华发 A	50,482,485.28	22.25
17	002419	天虹股份	50,220,260.30	22.14
18	600180	瑞茂通	48,818,738.90	21.52
19	603303	得邦照明	48,453,867.40	21.36
20	600572	康恩贝	47,253,394.00	20.83
21	300852	四会富仕	46,861,009.64	20.65
22	601801	皖新传媒	46,428,850.65	20.46
23	600261	阳光照明	45,871,246.81	20.22
24	300843	胜蓝股份	45,756,218.00	20.17
25	603679	华体科技	45,018,673.64	19.84
26	603551	奥普家居	44,973,312.00	19.82
27	301011	华立科技	44,640,906.49	19.68
28	600386	北巴传媒	44,353,187.58	19.55
29	600694	大商股份	44,328,901.20	19.54
30	300414	中光防雷	44,107,475.77	19.44
31	002462	嘉事堂	44,096,649.00	19.44
32	301086	鸿富瀚	43,873,813.75	19.34
33	002296	辉煌科技	43,715,647.01	19.27
34	688078	龙软科技	43,532,424.56	19.19
35	300789	唐源电气	43,514,524.63	19.18
36	603366	日出东方	43,507,026.00	19.18
37	601999	出版传媒	43,482,153.80	19.17
38	300808	久量股份	43,343,006.44	19.10
39	002937	兴瑞科技	43,121,717.72	19.01
40	002878	元隆雅图	42,255,327.74	18.62
41	605258	协和电子	42,238,167.16	18.62
42	000404	长虹华意	42,116,760.59	18.56
43	600551	时代出版	41,624,821.70	18.35

44	002134	天津普林	41,335,281.39	18.22
45	603311	金海高科	41,299,618.44	18.20
46	600576	祥源文旅	40,981,018.00	18.06
47	600288	大恒科技	40,921,596.56	18.04
48	603096	新经典	40,707,899.34	17.94
49	300842	帝科股份	40,574,211.46	17.88
50	002290	禾盛新材	40,527,328.38	17.86
51	603999	读者传媒	40,306,972.20	17.77
52	603578	三星新材	40,254,294.05	17.74
53	301185	鸥玛软件	40,093,625.20	17.67
54	600825	新华传媒	40,066,736.00	17.66
55	300275	梅安森	39,994,137.30	17.63
56	603068	博通集成	39,987,297.00	17.63
57	603579	荣泰健康	39,745,093.02	17.52
58	301082	久盛电气	39,457,800.84	17.39
59	300246	宝莱特	39,432,248.00	17.38
60	300805	电声股份	39,392,345.00	17.36
61	688168	安博通	39,376,791.47	17.36
62	002615	哈尔斯	39,068,914.40	17.22
63	688060	云涌科技	38,778,343.07	17.09
64	600826	兰生股份	38,763,092.43	17.09
65	300956	英力股份	38,707,557.13	17.06
66	688329	艾隆科技	38,597,085.00	17.01
67	603230	内蒙新华	38,581,626.63	17.01
68	002660	茂硕电源	38,464,441.58	16.95
69	600138	中青旅	38,421,158.58	16.93
70	600854	春兰股份	38,399,714.98	16.93
71	603232	格尔软件	38,348,389.00	16.90
72	300632	光莆股份	38,251,611.17	16.86
73	688058	宝兰德	37,935,277.23	16.72
74	603729	龙韵股份	37,842,906.30	16.68
75	002322	理工能科	37,787,709.52	16.66
76	300232	洲明科技	37,728,937.50	16.63
77	002056	横店东磁	37,615,869.07	16.58
78	600587	新华医疗	37,513,626.69	16.53
79	002348	高乐股份	37,505,640.00	16.53
80	001208	华菱线缆	37,438,592.00	16.50
81	300333	兆日科技	37,192,023.74	16.39
82	600229	城市传媒	37,184,299.99	16.39
83	002981	朝阳科技	37,083,813.00	16.35
84	603508	思维列控	37,017,683.87	16.32
85	300349	金卡智能	36,826,009.00	16.23
86	002035	华帝股份	36,741,001.00	16.19

87	300279	和晶科技	36,735,347.00	16.19
88	603466	风语筑	36,548,231.83	16.11
89	688589	力合微	36,355,590.12	16.02
90	688689	银河微电	36,218,698.71	15.96
91	603042	华脉科技	36,207,095.33	15.96
92	002325	洪涛股份	36,187,261.15	15.95
93	300329	海伦钢琴	36,175,090.80	15.94
94	300272	开能健康	36,155,044.12	15.94
95	600983	惠而浦	35,796,957.32	15.78
96	600455	博通股份	35,700,179.69	15.74
97	300563	神宇股份	35,610,514.40	15.70
98	605577	龙版传媒	35,609,814.94	15.70
99	300701	森霸传感	35,468,968.45	15.63
100	300889	爱克股份	35,075,546.88	15.46
101	301169	零点有数	35,012,601.79	15.43
102	300251	光线传媒	34,993,503.29	15.42
103	002905	金逸影视	34,699,595.00	15.29
104	300074	华平股份	34,596,713.00	15.25
105	002331	皖通科技	34,442,153.43	15.18
106	300155	安居宝	34,352,780.97	15.14
107	600052	东望时代	34,337,839.88	15.14
108	000910	大亚圣象	34,324,102.00	15.13
109	300860	锋尚文化	34,310,353.20	15.12
110	300389	艾比森	34,274,578.26	15.11
111	002148	北纬科技	34,243,209.78	15.09
112	301318	维海德	34,211,338.48	15.08
113	000636	风华高科	34,065,986.31	15.02
114	300247	融捷健康	34,054,658.00	15.01
115	300280	紫天科技	33,893,816.00	14.94
116	300546	雄帝科技	33,862,445.05	14.93
117	300743	天地数码	33,857,642.99	14.92
118	600088	中视传媒	33,814,483.99	14.90
119	300096	ST 易联众	33,733,009.00	14.87
120	300556	丝路视觉	33,693,154.49	14.85
121	600751	海航科技	33,480,108.00	14.76
122	300550	和仁科技	33,479,276.86	14.76
123	002858	力盛体育	33,465,397.00	14.75
124	002343	慈文传媒	33,372,864.80	14.71
125	300005	探路者	33,359,427.82	14.70
126	300076	GQY 视讯	32,814,104.00	14.46
127	688711	宏微科技	32,567,753.98	14.35
128	688004	博汇科技	32,495,038.68	14.32
129	603859	能科科技	31,916,253.00	14.07

130	000521	长虹美菱	31,847,363.00	14.04
131	002418	康盛股份	31,798,347.05	14.02
132	300462	华铭智能	31,513,241.00	13.89
133	301052	果麦文化	31,459,751.17	13.87
134	000917	电广传媒	31,356,266.90	13.82
135	301359	东南电子	30,953,330.03	13.64
136	300248	新开普	30,737,947.59	13.55
137	600571	信雅达	30,597,161.72	13.49
138	605398	新炬网络	30,473,840.20	13.43
139	600060	海信视像	30,354,466.53	13.38
140	605218	伟时电子	30,076,648.00	13.26
141	600718	东软集团	29,882,970.43	13.17
142	688579	山大地纬	29,365,986.53	12.94
143	300645	正元智慧	28,499,603.80	12.56
144	300150	世纪瑞尔	28,085,034.00	12.38
145	301222	浙江恒威	27,807,671.13	12.26
146	300597	吉大通信	27,704,361.00	12.21
147	002649	博彦科技	27,490,554.00	12.12
148	300731	科创新源	27,071,385.87	11.93
149	002238	天威视讯	27,048,774.63	11.92
150	300063	天龙集团	26,336,095.50	11.61
151	000586	汇源通信	26,321,192.99	11.60
152	600757	长江传媒	25,774,249.51	11.36
153	688292	浩瀚深度	25,544,962.40	11.26
154	300566	激智科技	25,357,962.38	11.18
155	300324	旋极信息	25,221,067.00	11.12
156	002860	星帅尔	25,220,480.37	11.12
157	688138	清溢光电	25,220,056.90	11.12
158	600756	浪潮软件	25,152,517.00	11.09
159	300359	全通教育	25,115,150.95	11.07
160	601929	吉视传媒	25,090,751.00	11.06
161	300047	天源迪科	25,013,731.28	11.03
162	688109	品茗科技	25,008,133.82	11.02
163	300951	博硕科技	24,919,347.50	10.98
164	300049	福瑞股份	24,839,206.67	10.95
165	603660	苏州科达	24,837,743.24	10.95
166	603636	南威软件	24,493,913.07	10.80
167	300467	迅游科技	24,333,250.96	10.73
168	002449	国星光电	24,309,395.70	10.71
169	300319	麦捷科技	24,274,680.00	10.70
170	605378	野马电池	24,040,013.36	10.60
171	002420	毅昌科技	23,997,040.00	10.58
172	300708	聚灿光电	23,736,999.80	10.46

173	002912	中新赛克	23,700,254.00	10.45
174	601949	中国出版	23,551,788.20	10.38
175	600998	九州通	23,519,123.17	10.37
176	000561	烽火电子	23,504,087.17	10.36
177	301139	元道通信	23,292,435.89	10.27
178	002987	京北方	23,288,517.56	10.26
179	300288	朗玛信息	23,197,646.00	10.22
180	002115	三维通信	23,003,206.60	10.14
181	002421	达实智能	22,876,008.94	10.08
182	002215	诺普信	22,706,369.88	10.01
183	003007	直真科技	22,673,752.00	9.99
184	300857	协创数据	22,651,712.80	9.98
185	600839	四川长虹	22,531,109.00	9.93
186	605168	三人行	22,451,628.86	9.90
187	002676	顺威股份	22,191,652.00	9.78
188	601098	中南传媒	22,091,544.00	9.74
189	301095	广立微	22,033,926.74	9.71
190	688296	和达科技	21,988,487.59	9.69
191	300133	华策影视	21,915,406.41	9.66
192	301195	北路智控	21,734,052.76	9.58
193	688038	中科通达	21,453,283.29	9.46
194	300100	双林股份	21,437,555.00	9.45
195	300292	吴通控股	21,343,155.50	9.41
196	300959	线上线下	20,752,537.50	9.15
197	603003	龙宇股份	20,533,750.50	9.05
198	605058	澳弘电子	19,978,686.00	8.81
199	601555	东吴证券	19,869,779.78	8.76
200	601607	上海医药	19,478,492.07	8.59
201	300127	银河磁体	19,426,699.97	8.56
202	600109	国金证券	19,323,136.42	8.52
203	301042	安联锐视	19,230,672.00	8.48
204	002701	奥瑞金	18,982,415.86	8.37
205	603206	嘉环科技	18,976,864.77	8.36
206	002792	通宇通讯	18,959,558.91	8.36
207	300219	鸿利智汇	18,903,159.00	8.33
208	002376	新北洋	18,840,240.76	8.30
209	002375	亚厦股份	18,623,447.23	8.21
210	002614	奥佳华	18,515,441.63	8.16
211	688588	凌志软件	18,498,090.19	8.15
212	301150	中一科技	18,459,127.03	8.14
213	301178	天亿马	18,311,898.37	8.07
214	301067	显盈科技	18,289,857.39	8.06
215	301248	杰创智能	18,162,798.98	8.01

216	003019	宸展光电	17,974,970.18	7.92
217	300378	鼎捷软件	17,937,707.69	7.91
218	002484	江海股份	17,631,553.00	7.77
219	301328	维峰电子	17,614,875.89	7.76
220	002223	鱼跃医疗	17,212,402.22	7.59
221	002543	万和电气	17,037,864.71	7.51
222	301218	华是科技	16,528,758.99	7.29
223	600633	浙数文化	16,340,991.54	7.20
224	300968	格林精密	16,288,634.00	7.18
225	600237	铜峰电子	15,932,424.94	7.02
226	603118	共进股份	15,873,333.93	7.00
227	000823	超声电子	15,829,856.00	6.98
228	300939	秋田微	15,352,594.29	6.77
229	600699	均胜电子	14,987,952.43	6.61
230	688118	普元信息	14,056,874.67	6.20
231	600776	东方通信	13,600,290.03	5.99
232	002139	拓邦股份	13,366,518.00	5.89
233	002251	*ST 步高	12,137,755.00	5.35
234	002993	奥海科技	11,525,114.79	5.08
235	300996	普联软件	10,948,554.20	4.83
236	603386	骏亚科技	10,929,029.20	4.82
237	002081	金螳螂	10,909,458.00	4.81
238	002130	沃尔核材	10,878,405.00	4.79
239	002475	立讯精密	10,306,745.00	4.54
240	603990	麦迪科技	10,242,775.27	4.51
241	002705	新宝股份	10,143,988.93	4.47
242	688590	新致软件	10,095,917.71	4.45
243	002697	红旗连锁	9,993,455.40	4.40
244	603613	国联股份	9,683,775.60	4.27
245	600006	东风汽车	9,671,191.08	4.26
246	688800	瑞可达	8,968,774.80	3.95
247	002273	水晶光电	8,649,670.00	3.81
248	301106	骏成科技	8,458,089.00	3.73
249	605365	立达信	8,388,607.00	3.70
250	600775	南京熊猫	8,319,688.02	3.67
251	300976	达瑞电子	8,297,908.00	3.66
252	605588	冠石科技	8,215,395.00	3.62
253	300061	旗天科技	8,191,785.00	3.61
254	000970	中科三环	8,170,093.00	3.60
255	000049	德赛电池	8,050,044.00	3.55
256	301282	金禄电子	7,980,364.17	3.52
257	002181	粤传媒	7,851,026.41	3.46
258	600522	中天科技	7,848,688.00	3.46

259	002959	小熊电器	7,818,587.80	3.45
260	002938	鹏鼎控股	7,774,150.85	3.43
261	002298	中电兴发	7,730,342.26	3.41
262	601019	山东出版	7,661,991.07	3.38
263	300003	乐普医疗	7,644,582.00	3.37
264	300916	朗特智能	7,609,681.00	3.35
265	603219	富佳股份	7,588,750.00	3.34
266	603380	易德龙	7,558,493.00	3.33
267	000988	华工科技	7,534,095.00	3.32
268	002079	苏州固锔	7,494,244.14	3.30
269	600081	东风科技	7,456,150.00	3.29
270	002908	德生科技	7,400,237.80	3.26
271	301041	金百泽	7,012,090.00	3.09
272	002404	嘉欣丝绸	6,489,610.00	2.86
273	002976	瑞玛精密	6,144,588.40	2.71
274	002983	芯瑞达	5,809,801.20	2.56
275	300494	盛天网络	5,772,794.46	2.54
276	300615	欣天科技	5,755,594.64	2.54
277	002045	国光电器	5,728,803.00	2.53
278	000016	深康佳 A	5,695,682.00	2.51
279	300075	数字政通	5,464,578.00	2.41
280	300913	兆龙互连	5,419,645.00	2.39
281	003043	华亚智能	5,234,384.28	2.31
282	002106	莱宝高科	5,203,222.00	2.29
283	605277	新亚电子	5,170,272.63	2.28
284	688181	八亿时空	5,151,342.19	2.27
285	300987	川网传媒	5,107,106.90	2.25
286	000901	航天科技	4,717,436.28	2.08

注：本期累计买入金额指买入成交金额（成交单价乘以成交数量），不考虑相关交易费用。

#### 8.4.2 累计卖出金额超出期初基金资产净值 2%或前 20 名的股票明细

金额单位：人民币元

序号	股票代码	股票名称	本期累计卖出金额	占期初基金资产净值比例(%)
1	601801	皖新传媒	56,574,971.71	24.94
2	603230	内蒙新华	56,456,205.12	24.88
3	600386	北巴传媒	53,855,373.11	23.74
4	301302	华如科技	53,671,512.81	23.66
5	605258	协和电子	46,837,418.15	20.64
6	002238	天威视讯	46,729,846.53	20.60
7	002937	兴瑞科技	46,496,484.41	20.49
8	301185	鸥玛软件	45,137,419.32	19.90
9	001330	博纳影业	44,575,358.37	19.65
10	600229	城市传媒	44,458,626.37	19.60

11	301086	鸿富瀚	42,751,916.66	18.84
12	002660	茂硕电源	42,633,660.39	18.79
13	301169	零点有数	42,306,425.16	18.65
14	605577	龙版传媒	42,110,080.46	18.56
15	603466	风语筑	40,840,028.60	18.00
16	600088	中视传媒	40,281,441.94	17.75
17	002858	力盛体育	40,223,443.88	17.73
18	605218	伟时电子	39,092,509.50	17.23
19	603311	金海高科	38,894,775.75	17.14
20	000521	长虹美菱	38,656,813.60	17.04
21	600455	博通股份	38,544,933.00	16.99
22	002343	慈文传媒	38,524,974.40	16.98
23	600587	新华医疗	38,071,313.00	16.78
24	300556	丝路视觉	37,410,991.52	16.49
25	688579	山大地纬	37,190,405.25	16.39
26	605398	新炬网络	36,447,567.44	16.07
27	600052	东望时代	36,148,698.52	15.93
28	000917	电广传媒	35,665,593.02	15.72
29	688329	艾隆科技	35,351,334.11	15.58
30	600839	四川长虹	34,630,266.80	15.26
31	300462	华铭智能	34,261,646.00	15.10
32	301052	果麦文化	34,190,848.92	15.07
33	688004	博汇科技	34,186,798.07	15.07
34	300076	GQY 视讯	33,585,795.00	14.80
35	300150	世纪瑞尔	33,508,551.00	14.77
36	600060	海信视像	33,475,709.09	14.76
37	600751	海航科技	33,317,347.90	14.69
38	600571	信雅达	32,817,743.00	14.47
39	300232	洲明科技	32,385,211.33	14.27
40	603215	比依股份	31,917,460.00	14.07
41	300546	雄帝科技	31,188,791.00	13.75
42	300248	新开普	31,114,008.98	13.71
43	301222	浙江恒威	30,932,806.84	13.63
44	002418	康盛股份	30,774,112.00	13.56
45	002990	盛视科技	30,709,159.95	13.54
46	002056	横店东磁	30,587,928.00	13.48
47	600718	东软集团	30,277,475.08	13.35
48	603636	南威软件	30,068,128.94	13.25
49	300731	科创新源	30,042,644.00	13.24
50	300049	福瑞股份	29,818,941.38	13.14
51	300597	吉大通信	29,268,968.00	12.90
52	603859	能科科技	29,180,007.00	12.86
53	688711	宏微科技	29,163,262.04	12.85



54	300063	天龙集团	29,050,582.00	12.80
55	300047	天源迪科	29,010,693.01	12.79
56	300324	旋极信息	28,946,650.26	12.76
57	688138	清溢光电	28,681,543.62	12.64
58	300319	麦捷科技	28,232,267.00	12.44
59	000586	汇源通信	28,231,653.00	12.44
60	300868	杰美特	27,628,825.60	12.18
61	300566	激智科技	27,419,955.00	12.09
62	002115	三维通信	27,270,089.42	12.02
63	688080	映翰通	26,991,433.26	11.90
64	300020	银江技术	26,672,132.98	11.76
65	603660	苏州科达	26,622,829.52	11.73
66	601929	吉视传媒	26,534,370.00	11.70
67	300359	全通教育	26,379,013.50	11.63
68	300857	协创数据	26,252,493.82	11.57
69	002860	星帅尔	25,934,445.03	11.43
70	600756	浪潮软件	25,570,312.35	11.27
71	301218	华是科技	25,537,132.84	11.26
72	301139	元道通信	25,416,199.17	11.20
73	301107	瑜欣电子	24,938,437.74	10.99
74	605378	野马电池	24,885,887.69	10.97
75	002264	新华都	24,827,995.09	10.94
76	603677	奇精机械	24,623,994.40	10.85
77	600998	九州通	24,470,482.36	10.79
78	002912	中新赛克	24,466,841.78	10.78
79	002676	顺威股份	24,414,013.60	10.76
80	300378	鼎捷软件	24,321,606.47	10.72
81	300127	银河磁体	24,259,623.72	10.69
82	300100	双林股份	24,238,784.00	10.68
83	301135	瑞德智能	24,075,832.89	10.61
84	601555	东吴证券	23,980,086.00	10.57
85	301095	广立微	23,886,774.01	10.53
86	002449	国星光电	23,789,993.28	10.49
87	688292	浩瀚深度	23,742,967.24	10.47
88	300959	线上线下	23,705,792.30	10.45
89	688038	中科通达	23,316,511.15	10.28
90	300708	聚灿光电	23,262,723.60	10.25
91	003007	直真科技	23,155,476.60	10.21
92	688109	品茗科技	23,076,855.29	10.17
93	605058	澳弘电子	22,590,026.16	9.96
94	300951	博硕科技	22,331,697.50	9.84
95	600757	长江传媒	22,302,457.54	9.83
96	002420	毅昌科技	22,295,242.00	9.83

97	300872	天阳科技	22,270,994.60	9.82
98	601811	新华文轩	22,265,315.00	9.81
99	002649	博彦科技	22,233,938.00	9.80
100	000561	烽火电子	22,210,085.00	9.79
101	002215	诺普信	22,130,882.00	9.75
102	300645	正元智慧	22,005,001.44	9.70
103	601098	中南传媒	21,766,785.08	9.59
104	600109	国金证券	21,624,636.00	9.53
105	603003	龙宇股份	21,345,853.20	9.41
106	301195	北路智控	21,203,956.81	9.35
107	300292	吴通控股	21,024,370.00	9.27
108	603118	共进股份	20,899,026.86	9.21
109	688296	和达科技	20,604,415.96	9.08
110	301067	显盈科技	20,576,071.76	9.07
111	300288	朗玛信息	20,466,653.00	9.02
112	603729	龙韵股份	20,449,306.00	9.01
113	300467	迅游科技	20,406,227.13	8.99
114	002421	达实智能	20,392,636.00	8.99
115	600699	均胜电子	20,185,464.00	8.90
116	601949	中国出版	20,127,607.53	8.87
117	002987	京北方	20,112,185.37	8.86
118	688588	凌志软件	20,078,711.62	8.85
119	605168	三人行	19,893,746.65	8.77
120	301042	安联锐视	19,613,080.00	8.64
121	601999	出版传媒	19,233,128.00	8.48
122	300939	秋田微	19,100,128.46	8.42
123	600237	铜峰电子	19,100,090.02	8.42
124	002375	亚厦股份	18,912,532.38	8.34
125	300133	华策影视	18,885,101.00	8.32
126	002701	奥瑞金	18,709,791.53	8.25
127	688118	普元信息	18,691,309.44	8.24
128	300968	格林精密	18,457,317.00	8.14
129	002543	万和电气	18,436,493.98	8.13
130	002614	奥佳华	18,260,919.62	8.05
131	601607	上海医药	18,119,602.26	7.99
132	301178	天亿马	18,077,093.20	7.97
133	003019	宸展光电	17,953,144.56	7.91
134	000020	深华发 A	17,929,951.74	7.90
135	002792	通宇通讯	17,871,852.50	7.88
136	301150	中一科技	17,770,377.81	7.83
137	603206	嘉环科技	17,682,168.67	7.79
138	301248	杰创智能	17,652,448.00	7.78
139	002376	新北洋	17,630,350.99	7.77

140	300219	鸿利智汇	17,570,420.00	7.74
141	002223	鱼跃医疗	17,491,849.50	7.71
142	600633	浙数文化	17,387,662.57	7.66
143	002484	江海股份	17,306,193.00	7.63
144	300843	胜蓝股份	17,221,284.00	7.59
145	000823	超声电子	17,146,913.00	7.56
146	600180	瑞茂通	17,091,449.91	7.53
147	301328	维峰电子	16,844,634.97	7.42
148	002419	天虹股份	16,684,662.68	7.35
149	600776	东方通信	16,672,445.82	7.35
150	300625	三雄极光	16,347,759.30	7.21
151	603999	读者传媒	16,071,118.20	7.08
152	002139	拓邦股份	15,179,184.86	6.69
153	300494	盛天网络	14,418,758.00	6.36
154	301041	金百泽	14,359,380.78	6.33
155	002130	沃尔核材	14,215,739.68	6.27
156	605588	冠石科技	14,070,100.00	6.20
157	688590	新致软件	13,940,132.80	6.14
158	600572	康恩贝	13,873,537.00	6.12
159	300913	兆龙互连	13,862,795.78	6.11
160	300852	四会富仕	13,815,138.76	6.09
161	300789	唐源电气	13,359,951.18	5.89
162	603679	华体科技	12,930,683.56	5.70
163	002878	元隆雅图	12,632,154.65	5.57
164	300280	紫天科技	12,600,146.00	5.55
165	300068	南都电源	12,536,134.00	5.53
166	600261	阳光照明	12,271,516.71	5.41
167	002251	*ST 步高	12,189,745.00	5.37
168	002081	金螳螂	12,157,885.50	5.36
169	000988	华工科技	12,103,366.00	5.33
170	603366	日出东方	11,672,531.09	5.14
171	002993	奥海科技	11,370,115.61	5.01
172	301106	骏成科技	11,284,327.13	4.97
173	002273	水晶光电	11,198,726.11	4.94
174	603096	新经典	10,954,647.00	4.83
175	300976	达瑞电子	10,948,201.54	4.83
176	002290	禾盛新材	10,867,540.00	4.79
177	002296	辉煌科技	10,792,539.00	4.76
178	603990	麦迪科技	10,685,517.02	4.71
179	601019	山东出版	10,653,134.00	4.70
180	600551	时代出版	10,611,746.00	4.68
181	603386	骏亚科技	10,517,624.92	4.64
182	000970	中科三环	10,487,132.70	4.62

183	300964	本川智能	10,432,032.00	4.60
184	002475	立讯精密	10,351,526.00	4.56
185	002705	新宝股份	10,283,012.11	4.53
186	002697	红旗连锁	10,237,416.76	4.51
187	603303	得邦照明	10,145,660.00	4.47
188	600576	祥源文旅	10,103,433.20	4.45
189	002981	朝阳科技	10,099,858.00	4.45
190	600006	东风汽车	10,002,127.00	4.41
191	603551	奥普家居	9,842,625.98	4.34
192	300996	普联软件	9,826,544.60	4.33
193	300615	欣天科技	9,812,919.82	4.33
194	002908	德生科技	9,792,518.13	4.32
195	688078	龙软科技	9,713,503.15	4.28
196	002462	嘉事堂	9,617,360.00	4.24
197	002045	国光电器	9,602,627.00	4.23
198	002959	小熊电器	9,468,356.40	4.17
199	300414	中光防雷	9,395,035.86	4.14
200	300808	久量股份	9,393,410.00	4.14
201	300916	朗特智能	9,382,153.96	4.14
202	301011	华立科技	9,372,524.80	4.13
203	600825	新华传媒	9,330,440.00	4.11
204	002983	芯瑞达	9,316,864.70	4.11
205	002322	理工能科	9,272,587.00	4.09
206	000404	长虹华意	8,886,880.00	3.92
207	300987	川网传媒	8,814,528.85	3.89
208	002976	瑞玛精密	8,696,150.40	3.83
209	600694	大商股份	8,653,897.55	3.81
210	002404	嘉欣丝绸	8,410,038.00	3.71
211	002134	天津普林	8,350,444.19	3.68
212	003043	华亚智能	8,284,560.71	3.65
213	000016	深康佳 A	8,226,304.00	3.63
214	300003	乐普医疗	8,128,053.00	3.58
215	603219	富佳股份	8,089,520.50	3.57
216	002938	鹏鼎控股	8,080,481.78	3.56
217	300275	梅安森	7,979,788.40	3.52
218	300042	朗科科技	7,944,820.27	3.50
219	600522	中天科技	7,838,201.00	3.45
220	605365	立达信	7,732,671.00	3.41
221	600775	南京熊猫	7,682,425.43	3.39
222	300805	电声股份	7,678,874.00	3.38
223	600081	东风科技	7,647,024.54	3.37
224	002106	莱宝高科	7,501,876.99	3.31
225	300061	旗天科技	7,426,517.00	3.27

226	603380	易德龙	7,354,749.05	3.24
227	000049	德赛电池	7,277,401.00	3.21
228	688800	瑞可达	7,194,975.43	3.17
229	002181	粤传媒	7,175,284.99	3.16
230	000901	航天科技	7,094,763.65	3.13
231	301282	金禄电子	7,083,222.52	3.12
232	002331	皖通科技	7,075,152.00	3.12
233	603613	国联股份	7,061,401.00	3.11
234	002298	中电兴发	6,936,275.00	3.06
235	002079	苏州固锔	6,848,095.00	3.02
236	300842	帝科股份	6,765,213.45	2.98
237	600288	大恒科技	6,687,945.00	2.95
238	300921	南凌科技	6,423,281.16	2.83
239	301082	久盛电气	6,025,053.00	2.66
240	688159	有方科技	5,927,947.38	2.61
241	300075	数字政通	5,919,869.61	2.61
242	300394	天孚通信	5,756,990.00	2.54
243	300956	英力股份	5,538,943.00	2.44
244	000050	深天马 A	5,496,663.44	2.42
245	605277	新亚电子	5,429,157.54	2.39
246	688181	八亿时空	5,291,106.35	2.33
247	002194	武汉凡谷	5,243,827.40	2.31
248	688168	安博通	5,238,791.02	2.31
249	300279	和晶科技	5,142,179.00	2.27
250	002281	光迅科技	5,086,924.42	2.24
251	300130	新国都	4,775,295.00	2.10
252	300213	佳讯飞鸿	4,644,727.00	2.05
253	688058	宝兰德	4,594,153.05	2.02
254	603068	博通集成	4,557,208.00	2.01

注：本期累计卖出金额指卖出成交金额（成交单价乘以成交数量），不考虑相关交易费用。

#### 8.4.3 买入股票的成本总额及卖出股票的收入总额

单位：人民币元

买入股票成本（成交）总额	8,140,779,866.63
卖出股票收入（成交）总额	5,200,719,975.32

注：本项中“买入股票的成本（成交）总额”及“卖出股票的收入（成交）总额”均按买卖成交金额（成交单价乘以成交数量）填列，不考虑相关交易费用。

#### 8.5 期末按债券品种分类的债券投资组合

无。

#### 8.6 期末按公允价值占基金资产净值比例大小排序的前五名债券投资明细

无。

8.7 期末按公允价值占基金资产净值比例大小排序的所有资产支持证券投资明细  
无。

8.8 报告期末按公允价值占基金资产净值比例大小排序的前五名贵金属投资明细  
无。

8.9 期末按公允价值占基金资产净值比例大小排序的前五名权证投资明细  
无。

8.10 本基金投资股指期货的投资政策  
无。

8.11 报告期末本基金投资的国债期货交易情况说明

8.11.1 本期国债期货投资政策  
无。

8.11.2 本期国债期货投资评价  
无。

8.12 投资组合报告附注

8.12.1 基金投资的前十名证券的发行主体本期是否出现被监管部门立案调查，或在报告编制日前一年内受到公开谴责、处罚的情形

本基金投资的前十名证券的发行主体本期没有出现被监管部门立案调查，或在报告编制日前一年内受到公开谴责、处罚的情形。

8.12.2 基金投资的前十名股票是否超出基金合同规定的备选股票库

本基金投资的前十名股票未超出基金合同规定的备选股票库。

8.12.3 期末其他各项资产构成

单位：人民币元

序号	名称	金额
1	存出保证金	606,078.08
2	应收清算款	-
3	应收股利	-
4	应收利息	-
5	应收申购款	35,620,576.96
6	其他应收款	20,260.86
7	待摊费用	-
8	其他	-
9	合计	36,246,915.90

8.12.4 期末持有的处于转股期的可转换债券明细  
无。

## 8.12.5 期末前十名股票中存在流通受限情况的说明

## 8.12.5.1 期末指数投资前十名股票中存在流通受限情况的说明

金额单位：人民币元

序号	股票代码	股票名称	流通受限部分的公允价值	占基金资产净值比例 (%)	流通受限情况说明
1	301318	维海德	474,494.00	0.01	转融通流通受限

## 8.12.5.2 期末积极投资前五名股票中存在流通受限情况的说明

金额单位：人民币元

序号	股票代码	股票名称	流通受限部分的公允价值	占基金资产净值比例 (%)	流通受限情况说明
1	688717	艾罗能源	898,742.02	0.02	新股未上市
2	603296	华勤技术	46,105.75	0.00	新股锁定
3	301487	盟固利	35,512.32	0.00	新股锁定
4	688549	中巨芯	34,738.46	0.00	新股锁定
5	688702	盛科通信	26,450.82	0.00	新股锁定

## 8.12.6 投资组合报告附注的其他文字描述部分

由于四舍五入原因，分项之和与合计可能有尾差。

## §9 基金份额持有人信息

## 9.1 期末基金份额持有人户数及持有人结构

份额单位：份

份额级别	持有人户数 (户)	户均持有的基金份额	持有人结构			
			机构投资者		个人投资者	
			持有份额	占总份额比例 (%)	持有份额	占总份额比例 (%)
大成中证 360 互联网+指数 A	73,728	5,468.17	134,396,838.76	33.34	268,760,471.38	66.66
大成中证 360 互联网+指数 C	71,038	18,187.98	932,733,488.29	72.19	359,304,213.08	27.81
合计	144,766	11,709.90	1,067,130,327.05	62.95	628,064,684.46	37.05

注：1、上述机构/个人投资者持有份额占总份额比例的计算中，对分级份额，比例的分母采用各

自级别的份额，对合计数，比例的分母采用下属分级基金份额的合计数（即期末基金份额总额）。

2、持有人户数为有效户数，即存量份额大于零的账户。

### 9.2 期末基金管理人的从业人员持有本基金的情况

项目	份额级别	持有份额总数（份）	占基金总份额比例（%）
基金管理人所有从业人员持有本基金	大成中证 360 互联网+指数 A	283,498.74	0.0703
	大成中证 360 互联网+指数 C	183,987.42	0.0142
	合计	467,486.16	0.0276

注：上述占基金总份额比例的计算中，对分级份额，比例的分母采用各自级别的份额，对合计数，比例的分母采用下属分级基金份额的合计数（即期末基金份额总额）。

### 9.3 期末基金管理人的从业人员持有本开放式基金份额总量区间情况

项目	份额级别	持有基金份额总量的数量区间（万份）
本公司高级管理人员、基金投资和研究部门负责人持有本开放式基金	大成中证 360 互联网+指数 A	0
	大成中证 360 互联网+指数 C	10~50
	合计	10~50
本基金基金经理持有本开放式基金	大成中证 360 互联网+指数 A	0~10
	大成中证 360 互联网+指数 C	0~10
	合计	10~50

### 9.4 期末兼任私募资产管理计划投资经理的基金经理本人及其直系亲属持有本人管理的产品情况

无。

## § 10 开放式基金份额变动

单位：份

项目	大成中证 360 互联网+指数 A	大成中证 360 互联网+指数 C
基金合同生效日 (2016 年 2 月 3 日) 基金份额总额	326,561,401.84	-
本报告期期初基金份额总额	70,024,694.27	70,122,000.62
本报告期基金总申购份额	554,614,959.19	2,207,506,034.17



减：本报告期基金总赎回份额	221,482,343.32	985,590,333.42
本报告期基金拆分变动份额	-	-
本报告期期末基金份额总额	403,157,310.14	1,292,037,701.37

## § 11 重大事件揭示

### 11.1 基金份额持有人大会决议

无。

### 11.2 基金管理人、基金托管人的专门基金托管部门的重大人事变动

#### 一、基金管理人的重大人事变动

根据我司发布的《大成基金管理有限公司关于高级管理人员变更的公告》，经大成基金管理有限公司第八届董事会第二次会议审议通过并履行必要程序，自 2023 年 3 月 25 日起，温智敏先生因个人原因辞去公司副总经理职务。聘请石国武先生担任公司副总经理，任期自公司八届二次董事会决议作出之日起，至本届董事会任期届满之日止。

#### 二、基金托管人的基金托管部门的重大人事变动

本报告期基金托管人的专门基金托管部门无重大人事变动。

### 11.3 涉及基金管理人、基金财产、基金托管业务的诉讼

本报告期内无涉及本基金管理人、基金财产、基金托管业务的诉讼事项。

### 11.4 基金投资策略的改变

本基金投资策略在本报告期内没有重大改变。

### 11.5 为基金进行审计的会计师事务所情况

本基金聘任的为本基金审计的会计师事务所为普华永道中天会计师事务所(特殊普通合伙)，本年度应支付的审计费用为 100,000.00 元整。该事务所自基金合同生效日起为本基金提供审计服务至今。

### 11.6 管理人、托管人及其高级管理人员受稽查或处罚等情况

#### 11.6.1 管理人及其高级管理人员受稽查或处罚等情况

本报告期内，基金管理人及其相关高级管理人员无受稽查或处罚等情况。

#### 11.6.2 托管人及其高级管理人员受稽查或处罚等情况

本报告期内托管人及其高级管理人员无受稽查或处罚等情况。

## 11.7 基金租用证券公司交易单元的有关情况

### 11.7.1 基金租用证券公司交易单元进行股票投资及佣金支付情况

金额单位：人民币元

券商名称	交易单元数量	股票交易		应支付该券商的佣金		备注
		成交金额	占当期股票成交总额的比例 (%)	佣金	占当期佣金总量的比例 (%)	
招商证券	2	4,542,887,825.51	34.09	3,446,104.89	33.98	-
光大证券	1	4,466,843,603.15	33.52	3,236,809.01	31.92	-
中信证券	2	2,998,457,636.65	22.50	2,223,412.81	21.93	本期报告新增 1 个
东方证券	1	1,112,850,182.67	8.35	1,041,508.33	10.27	-
长江证券	1	126,932,713.22	0.95	118,787.06	1.17	-
申万宏源	1	78,839,983.19	0.59	73,785.69	0.73	-
海通证券	1	-	-	-	-	-
中金公司	1	-	-	-	-	-

注：根据中国证监会颁布的《关于完善证券投资基金交易席位制度有关问题的通知》（证监基金字[2007]48号）的有关规定，本公司制定了租用证券公司交易单元的选择标准和程序。

租用证券公司交易单元的选择标准主要包括：

- （一）财务状况良好，最近一年无重大违规行为；
- （二）经营行为规范，内控制度健全，能满足各投资组合运作的保密性要求；
- （三）研究实力较强，能提供包括研究报告、路演服务、协助进行上市公司调研等研究服务；
- （四）具备各投资组合运作所需的高效、安全的通讯条件，有足够的交易和清算能力，满足各投资组合证券交易需要；
- （五）能提供投资组合运作、管理所需的其他券商服务；
- （六）相关基金合同、资产管理合同以及法律法规规定的其他条件。

租用证券公司交易单元的程序：首先根据租用证券公司交易单元的选择标准形成《券商服务评价表》，然后根据评分高低进行选择基金交易单元。

### 11.7.2 基金租用证券公司交易单元进行其他证券投资的情况

金额单位：人民币元

券商名称	债券交易		债券回购交易		权证交易	
	成交金额	占当期债券成交总额的比例(%)	成交金额	占当期债券回购成交总额的比例(%)	成交金额	占当期权证成交总额的比例(%)
光大证券	4,416,646.03	100.00	-	-	-	-

### 11.8 其他重大事件

序号	公告事项	法定披露方式	法定披露日期
1	关于再次提请投资者及时更新已过期身份证件或者身份证明文件的公告	中国证监会基金电子披露网站、规定报刊及本公司网站	2023年12月29日
2	大成中证360互联网+大数据100指数型证券投资基金C类份额增加广发证券股份有限公司为代销机构的公告	中国证监会基金电子披露网站、规定报刊及本公司网站	2023年12月19日
3	大成中证360互联网+大数据100指数型证券投资基金A类份额增加博时财富基金销售有限公司为代销机构的公告	中国证监会基金电子披露网站、规定报刊及本公司网站	2023年11月30日
4	大成基金管理有限公司关于终止和谐保险销售有限公司办理旗下基金相关销售业务的公告	中国证监会基金电子披露网站、规定报刊及本公司网站	2023年11月29日
5	大成中证360互联网+大数据100指数型证券投资基金A、C类份额增加江海证券有限公司为代销机构的公告	中国证监会基金电子披露网站、规定报刊及本公司网站	2023年11月29日
6	大成基金管理有限公司关于旗下部分基金增加中国银河证券股份有限公司为销售机构的公告	中国证监会基金电子披露网站、规定报刊及本公司网站	2023年11月29日
7	大成基金管理有限公司关于旗下部分基金增加贵州银行股份有限公司为代销机构的公告	中国证监会基金电子披露网站、规定报刊及本公司网站	2023年11月22日
8	大成基金管理有限公司关于旗下部分基金增加国元证券股份有限公司为销售机构的公告	中国证监会基金电子披露网站、规定报刊及本公司网站	2023年11月15日
9	大成中证360互联网+大数据100指数型证券投资基金A、C类份额增加部分代销机构的公告	中国证监会基金电子披露网站、规定报刊及本公司网站	2023年11月15日
10	大成中证360互联网+大数据100指数型证券投资基金2023年第3季度报告	中国证监会基金电子披露网站、规定报刊及本公司网站	2023年10月25日
11	大成基金管理有限公司关于旗下部分基金增加浙商证券股份有限公司为销售机构的公告	中国证监会基金电子披露网站、规定报刊及本公司网站	2023年10月16日
12	大成基金管理有限公司关于旗下部分	中国证监会基金电子披	2023年10月16日

	基金增加长江证券股份有限公司为销售机构的公告	露网站、规定报刊及本公司网站	
13	大成基金管理有限公司关于终止凤凰金信（海口）基金销售有限公司办理旗下基金相关销售业务的公告	中国证监会基金电子披露网站、规定报刊及本公司网站	2023 年 9 月 6 日
14	大成基金管理有限公司关于旗下部分基金增加华西证券股份有限公司为销售机构的公告	中国证监会基金电子披露网站、规定报刊及本公司网站	2023 年 8 月 30 日
15	大成中证 360 互联网+大数据 100 指数型证券投资基金 2023 年中期报告	中国证监会基金电子披露网站、规定报刊及本公司网站	2023 年 8 月 30 日
16	大成中证 360 互联网+大数据 100 指数型证券投资基金 (C 类份额) 基金产品资料概要更新	中国证监会基金电子披露网站、规定报刊及本公司网站	2023 年 8 月 26 日
17	大成中证 360 互联网+大数据 100 指数型证券投资基金 (A 类份额) 基金产品资料概要更新	中国证监会基金电子披露网站、规定报刊及本公司网站	2023 年 8 月 26 日
18	大成基金管理有限公司关于旗下部分基金增加苏州银行股份有限公司为销售机构的公告	中国证监会基金电子披露网站、规定报刊及本公司网站	2023 年 8 月 15 日
19	大成基金管理有限公司关于旗下部分基金增加南京苏宁基金销售有限公司为销售机构的公告	中国证监会基金电子披露网站、规定报刊及本公司网站	2023 年 8 月 11 日
20	大成中证 360 互联网+大数据 100 指数型证券投资基金 A、C 类份额增加浙商银行股份有限公司为代销机构的公告	中国证监会基金电子披露网站、规定报刊及本公司网站	2023 年 8 月 9 日
21	大成基金管理有限公司关于旗下部分基金增加海通证券股份有限公司为销售机构的公告	中国证监会基金电子披露网站、规定报刊及本公司网站	2023 年 7 月 28 日
22	大成基金管理有限公司关于旗下部分基金增加平安证券股份有限公司为销售机构的公告	中国证监会基金电子披露网站、规定报刊及本公司网站	2023 年 7 月 28 日
23	大成中证 360 互联网+大数据 100 指数型证券投资基金 2023 年第 2 季度报告	中国证监会基金电子披露网站、规定报刊及本公司网站	2023 年 7 月 20 日
24	大成基金管理有限公司关于旗下部分基金增加上海大智慧基金销售有限公司为销售机构的公告	中国证监会基金电子披露网站、规定报刊及本公司网站	2023 年 7 月 19 日
25	大成基金管理有限公司提醒投资者谨防金融诈骗的公告	中国证监会基金电子披露网站、规定报刊及本公司网站	2023 年 7 月 13 日
26	关于大成中证 360 互联网+大数据 100 指数型证券投资基金暂停大额申购（含定期定额申购）及转换转入业务	中国证监会基金电子披露网站、规定报刊及本公司网站	2023 年 7 月 6 日

	的公告		
27	关于再次提请投资者及时更新已过期身份证件或者身份证明文件的公告	中国证监会基金电子披露网站、规定报刊及本公司网站	2023 年 6 月 30 日
28	大成中证 360 互联网+大数据 100 指数型证券投资基金 C 类份额增加招商银行股份有限公司为代销机构的公告	中国证监会基金电子披露网站、规定报刊及本公司网站	2023 年 6 月 12 日
29	大成基金管理有限公司关于旗下部分基金增加东方证券股份有限公司为销售机构的公告	中国证监会基金电子披露网站、规定报刊及本公司网站	2023 年 5 月 30 日
30	大成基金管理有限公司关于旗下部分基金增加中国工商银行股份有限公司为销售机构的公告	中国证监会基金电子披露网站、规定报刊及本公司网站	2023 年 5 月 17 日
31	大成基金管理有限公司关于旗下部分基金增加招商证券股份有限公司为销售机构的公告	中国证监会基金电子披露网站、规定报刊及本公司网站	2023 年 5 月 12 日
32	大成基金管理有限公司关于旗下部分基金增加代销机构的公告	中国证监会基金电子披露网站、规定报刊及本公司网站	2023 年 5 月 12 日
33	大成基金管理有限公司提醒投资者谨防金融诈骗的公告	中国证监会基金电子披露网站、规定报刊及本公司网站	2023 年 4 月 27 日
34	大成基金管理有限公司关于旗下部分基金增加上海中欧财富基金销售有限公司为销售机构的公告	中国证监会基金电子披露网站、规定报刊及本公司网站	2023 年 4 月 26 日
35	大成中证 360 互联网+大数据 100 指数型证券投资基金 2023 年第 1 季度报告	中国证监会基金电子披露网站、规定报刊及本公司网站	2023 年 4 月 21 日
36	大成基金管理有限公司关于旗下部分基金增加华宝证券有限责任公司为销售机构的公告	中国证监会基金电子披露网站、规定报刊及本公司网站	2023 年 4 月 17 日
37	大成中证 360 互联网+大数据 100 指数型证券投资基金 2022 年年度报告	中国证监会基金电子披露网站、规定报刊及本公司网站	2023 年 3 月 30 日
38	大成基金管理有限公司关于高级管理人员变更的公告	中国证监会基金电子披露网站、规定报刊及本公司网站	2023 年 3 月 27 日
39	大成基金管理有限公司关于高级管理人员变更的公告	中国证监会基金电子披露网站、规定报刊及本公司网站	2023 年 3 月 27 日
40	大成基金管理有限公司关于养老金客户通过直销柜台申购旗下基金费率优惠的公告	中国证监会基金电子披露网站、规定报刊及本公司网站	2023 年 3 月 24 日
41	大成基金管理有限公司关于旗下部分	中国证监会基金电子披	2023 年 3 月 22 日

	基金增加京东肯特瑞基金销售有限公司为销售机构的公告	露网站、规定报刊及本公司网站	
42	大成中证 360 互联网+大数据 100 指数型证券投资基金更新招募说明书	中国证监会基金电子披露网站、规定报刊及本公司网站	2023 年 3 月 3 日
43	大成基金管理有限公司关于旗下部分基金增加深圳前海微众银行股份有限公司为销售机构的公告	中国证监会基金电子披露网站、规定报刊及本公司网站	2023 年 2 月 23 日
44	大成基金管理有限公司关于旗下部分基金增加国金证券股份有限公司为销售机构的公告	中国证监会基金电子披露网站、规定报刊及本公司网站	2023 年 2 月 17 日
45	大成中证 360 互联网+大数据 100 指数型证券投资基金 2022 年第 4 季度报告	中国证监会基金电子披露网站、规定报刊及本公司网站	2023 年 1 月 18 日
46	大成基金管理有限公司关于旗下部分基金增加兴业证券股份有限公司为销售机构的公告	中国证监会基金电子披露网站、规定报刊及本公司网站	2023 年 1 月 16 日

## § 12 影响投资者决策的其他重要信息

### 12.1 报告期内单一投资者持有基金份额比例达到或超过 20%的情况

无。

### 12.2 影响投资者决策的其他重要信息

无。

## § 13 备查文件目录

### 13.1 备查文件目录

- 1、中国证监会批准设立大成中证 360 互联网+大数据 100 指数型证券投资基金的文件；
- 2、《大成中证 360 互联网+大数据 100 指数型证券投资基金基金合同》；
- 3、《大成中证 360 互联网+大数据 100 指数型证券投资基金托管协议》；
- 4、大成基金管理有限公司批准文件、营业执照、公司章程；
- 5、本报告期内在规定报刊上披露的各种公告原稿。

### 13.2 存放地点

备查文件存放在本基金管理人和托管人的住所。

### 13.3 查阅方式

投资者可在营业时间免费查阅，或登录本基金管理人网站 <http://www.dcfund.com.cn> 进行查阅。

大成基金管理有限公司

2024 年 3 月 29 日