



北京大北农科技集团股份有限公司
BEIJING DABEINONG TECHNOLOGY GROUP CO., LTD

2025年年度报告

证券代码：002385 证券简称：大北农



二零二六年四月

第一节 重要提示、目录和释义

公司董事会及董事、高级管理人员保证年度报告内容的真实、准确、完整，不存在虚假记载、误导性陈述或重大遗漏，并承担个别和连带的法律责任。

公司负责人莫云、主管会计工作负责人邵丽君及会计机构负责人（会计主管人员）张欣声明：保证本年度报告中财务报告的真实、准确、完整。

所有董事均已出席了审议本报告的董事会会议。

公司需遵守《深圳证券交易所上市公司自律监管指引第 3 号——行业信息披露》中畜禽水产养殖业的披露要求

1. 饲料原料价格波动的风险

公司饲料业务营收占比高，主要原料涵盖能量原料（玉米、小麦等）、蛋白原料（豆粕、鱼粉等）及添加剂原料（维生素、氨基酸等）。近年来，全球农产品市场联动性增强，主要产粮国种植政策调整、进出口政策变动、海运成本波动及汇率变化等因素，可能引发原料等农产品价格有较大波动，进而对饲料和养殖成本产生一定影响。

2. 动物健康和自然灾害的风险

当前养殖业依然面临着众多健康风险，生猪养殖健康风险包括蓝耳病、猪呼吸道病、猪流行性腹泻、猪伪狂犬病等。生猪养殖健康风险不可预测，不仅导致生猪产量、存栏数量降低，而且可能会传导至上游猪饲料行业，影响饲料需求，造成猪饲料的产销量减少，还可能会影响终端消费需求，导致养殖业陷入阶段性低迷。

3. 生猪价格波动的风险

生猪养殖业务由于受到猪的生长周期、存栏量、饲料价格、市场供求等多因素影响，生猪市场价格的周期性波动会导致生猪养殖行业的毛利率等呈现周期性波动。另外，如果

存在猪只健康问题导致死亡率上升，进而影响猪肉市场供应，也会引发生猪价格波动。如果未来猪肉价格持续大幅波动，将对公司经营业绩的稳定性产生不利影响。

公司计划不派发现金红利，不送红股，不以公积金转增股本。

目录

第一节 重要提示、目录和释义	1
第二节 公司简介和主要财务指标	6
第三节 管理层讨论与分析	11
第四节 公司治理、环境和社会	43
第五节 重要事项	60
第六节 股份变动及股东情况	246
第七节 债券相关情况	254
第八节 财务报告	255

备查文件目录

- （一）载有公司负责人莫云女士、主管会计工作负责人邵丽君女士、会计机构负责人张欣女士签名并盖章的财务报表。
- （二）载有会计师事务所盖章、注册会计师签名并盖章的审计报告原件。
- （三）报告期内公开披露过的所有公司文件的正本及公告的原稿。

释义

释义项	指	释义内容
公司、本公司、本集团、大北农、大北农集团	指	北京大北农业科技集团股份有限公司
股东会	指	北京大北农业科技集团股份有限公司股东会
董事或董事会	指	北京大北农业科技集团股份有限公司董事或董事会
公司章程	指	北京大北农业科技集团股份有限公司章程
审计机构、会计师事务所	指	信永中和会计师事务所（特殊普通合伙）
《公司法》	指	《中华人民共和国公司法》
《证券法》	指	《中华人民共和国证券法》
报告期、本期	指	2025 年 1 月 1 日-12 月 31 日
上期、上年同期	指	2024 年 1 月 1 日-12 月 31 日
期末、年末	指	2025 年 12 月 31 日
期初、年初	指	2025 年 1 月 1 日
饲料	指	能提供饲养动物所需养分，保证健康，促进生产和生长，且在合理使用下不发生有害作用的可饲物质。
预混料（预混合饲料、添加剂预混合饲料）	指	由两种或两种以上饲料添加剂载体按一定比例配制而成的均匀混合物，在配合饲料中添加量不超过 10%，是饲料的核心部分，是生产浓缩饲料和配合饲料的核心原材料。
浓缩料（浓缩饲料）	指	主要指蛋白浓缩饲料，是根据不同动物、不同生产目的，配制的除能量饲料外的所有营养物质。养殖户可用能量饲料配以浓缩饲料配制成配合饲料。
配合料（配合饲料）	指	以动物的不同生长阶段、不同生理要求、不同生产用途的营养需要以及以饲料营养价值评定的实验和研究为基础，按科学配方把多种不同来源的饲料，依一定比例均匀混合，并按规定的工艺流程生产的商品饲料，也称全价饲料。

第二节 公司简介和主要财务指标

一、公司信息

股票简称	大北农	股票代码	002385
股票上市证券交易所	深圳证券交易所		
公司的中文名称	北京大北农业科技集团股份有限公司		
公司的中文简称	大北农		
公司的外文名称（如有）	Beijing Dabeinong Technology Group Co.,Ltd.		
公司的外文名称缩写（如有）	DBN Group		
公司的法定代表人	莫云		
注册地址	北京市海淀区澄湾街 19 号院 1 号楼 1 层 101		
注册地址的邮政编码	100194		
公司注册地址历史变更情况	2019 年，公司注册地址由“北京市海淀区中关村大街 27 号 14 层”变更为“北京市海淀区中关村大街 27 号 1901A”；2024 年，公司注册地址由“北京市海淀区中关村大街 27 号 1901A”变更为“北京市海淀区澄湾街 19 号院 1 号楼 1 层 101”。		
办公地址	北京市海淀区澄湾街 19 号院大北农凤凰国际创新园		
办公地址的邮政编码	100194		
公司网址	https://www.dbn.com.cn		
电子信箱	cwbg@dbn.com.cn		

二、联系人和联系方式

项目	董事会秘书	证券事务代表
姓名	尹伟	鲁永婷、何琴琴
联系地址	北京市海淀区澄湾街 19 号院大北农凤凰国际创新园	北京市海淀区澄湾街 19 号院大北农凤凰国际创新园
电话	15652078320	010-82478108
传真	010-82472400	010-82472400
电子信箱	cwbg@dbn.com.cn	cwbg@dbn.com.cn

三、信息披露及备置地点

公司披露年度报告的证券交易所网站	深圳证券交易所（ http://www.szse.cn ）
公司披露年度报告的媒体名称及网址	《证券时报》《上海证券报》《证券日报》及巨潮资讯网（ http://www.cninfo.com.cn ）
公司年度报告备置地点	公司董事会办公室

四、注册变更情况

统一社会信用代码	无变化
----------	-----

公司上市以来主营业务的变化情况（如有）	无变化
历次控股股东的变更情况（如有）	无变化

五、其他有关资料

公司聘请的会计师事务所

会计师事务所名称	信永中和会计师事务所（特殊普通合伙）
会计师事务所办公地址	北京市东城区朝阳门北大街 8 号富华大厦 A 座 8 层
签字会计师姓名	陈洪涛、顾阳洋

公司聘请的报告期内履行持续督导职责的保荐机构

适用 不适用

保荐机构名称	保荐机构办公地址	保荐代表人姓名	持续督导期间
中德证券有限责任公司	北京市朝阳区建国路 81 号华贸中心 1 号写字楼 22 层	潘登、马明宽	2024 年 8 月 15 日至 2025 年 12 月 31 日且募集资金使用完毕

公司聘请的报告期内履行持续督导职责的财务顾问

适用 不适用

六、主要会计数据和财务指标

公司是否需追溯调整或重述以前年度会计数据

是 否

项目	2025 年	2024 年	本年比上年增减	2023 年
营业收入（元）	29,118,934,803.38	28,766,965,640.91	1.22%	33,390,129,865.04
归属于上市公司股东的净利润（元）	-641,524,003.71	345,772,740.55	-285.53%	-2,173,885,940.88
归属于上市公司股东的扣除非经常性损益的净利润（元）	-776,333,632.82	220,590,217.02	-451.93%	-2,001,948,668.71
经营活动产生的现金流量净额（元）	828,752,845.82	2,482,963,911.92	-66.62%	245,327,637.61
基本每股收益（元/股）	-0.15	0.08	-287.50%	-0.53
稀释每股收益（元/股）	-0.15	0.08	-287.50%	-0.53
加权平均净资产收益率	-7.85%	4.24%	-12.09%	-22.96%
项目	2025 年末	2024 年末	本年末比上年末增减	2023 年末
总资产（元）	29,315,074,696.06	29,135,597,310.44	0.62%	29,784,362,506.10
归属于上市公司股东的净资产（元）	7,661,167,031.91	8,541,315,873.14	-10.30%	8,084,091,479.86

公司最近三个会计年度扣除非经常性损益前后净利润孰低者均为负值，且最近一年审计报告显示公司持续经营能力存在不确定性

是 否

公司报告期内经审计利润总额、净利润、扣除非经常性损益后的净利润三者孰低为负值

是 否

项目	2025 年	2024 年	备注
营业收入（元）	29,118,934,803.38	28,766,965,640.91	主要系饲料、种业及养猪销售产生的收入等
1.正常经营之外的其他业务收入。如出租固定资产、无形资产、包装物，销售材料，用材料进行非货币性资产交换，经营受托管理业务等实现的收入，以及虽计入主营业务收入，但属于上市公司正常经营之外的收入。	123,083,639.52	137,898,835.91	与主营业务无关的业务收入
营业收入扣除金额（元）	123,083,639.52	137,898,835.91	主要系技术服务收入、租金收入等
营业收入扣除后金额（元）	28,995,851,163.86	28,629,066,805.00	主要系饲料、种业及养猪销售产生的收入等

七、境内外会计准则下会计数据差异

1、同时按照国际会计准则与按照中国会计准则披露的财务报告中净利润和净资产差异情况

适用 不适用

公司报告期不存在按照国际会计准则与按照中国会计准则披露的财务报告中净利润和净资产差异情况。

2、同时按照境外会计准则与按照中国会计准则披露的财务报告中净利润和净资产差异情况

适用 不适用

公司报告期不存在按照境外会计准则与按照中国会计准则披露的财务报告中净利润和净资产差异情况。

八、分季度主要财务指标

单位：元

项目	第一季度	第二季度	第三季度	第四季度
营业收入	6,865,069,300.44	6,694,347,040.64	7,184,147,741.73	8,375,370,720.57
归属于上市公司股东的净利润	134,335,350.38	100,971,843.87	21,691,034.15	-898,522,232.11
归属于上市公司股东的扣除非经常性损益的净利润	62,959,649.76	107,674,678.52	8,005,696.55	-954,973,657.65
经营活动产生的现金流量净额	-556,028,811.32	580,131,310.85	454,817,462.32	349,832,883.97

上述财务指标或其加总数是否与公司已披露季度报告、半年度报告相关财务指标存在重大差异

是 否

九、非经常性损益项目及金额

适用 不适用

单位：元

项目	2025 年金额	2024 年金额	2023 年金额	说明
非流动性资产处置损益（包括已计提资产减值准备的冲销部分）	60,525,460.73	27,929,430.63	39,997,665.82	主要系长期股权投资等处置损益
计入当期损益的政府补助（与公司正常经营业务密切相关，符合国家政策规定、按照确定的标准享有、对公司损益产生持续影响的政府补助除外）	51,547,942.00	64,676,169.84	63,086,672.57	主要系本年收到的直接计入损益的政府补助款以及根据项目进度等条件结转计入当期损益的项目补助款等
除同公司正常经营业务相关的有效套期保值业务外，非金融企业持有金融资产和金融负债产生的公允价值变动损益以及处置金融资产和金融负债产生的损益	53,113,180.89	64,725,096.10	40,016,718.36	主要系交易性金融资产的公允价值变动收益
企业取得子公司、联营企业及合营企业的投资成本小于取得投资时应享有被投资单位可辨认净资产公允价值产生的收益	7,062.71	6,263,750.83	2,000,971.54	
同一控制下企业合并产生的子公司期初至合并日的当期净损益			-4,587,544.39	
债务重组损益	2,495,646.94	-2,466,758.90		
与公司正常经营业务无关的或有事项产生的损益	-7,510,089.52	-3,159,039.63	-2,937,541.76	
除上述各项之外的其他营业外收入和支出	-4,322,679.18	-12,031,878.47	-85,081,976.60	
其他符合非经常性损益定义的损益项目		31,031,571.99	-228,363,471.32	
减：所得税影响额	7,348,747.50	25,467,115.23	-49,410,527.68	
少数股东权益影响额（税后）	13,698,147.96	26,318,703.63	45,479,294.07	
合计	134,809,629.11	125,182,523.53	-171,937,272.17	--

其他符合非经常性损益定义的损益项目的具体情况：

适用 不适用

公司不存在其他符合非经常性损益定义的损益项目的具体情况。

将《公开发行证券的公司信息披露解释性公告第 1 号——非经常性损益》中列举的非经常性损益项目界定为经常性损益

项目的情况说明

适用 不适用



公司不存在将《公开发行证券的公司信息披露解释性公告第 1 号——非经常性损益》中列举的非经常性损益项目界定为经常性损益的项目的情形。

第三节 管理层讨论与分析

一、报告期内公司从事的主要业务

公司需遵守《深圳证券交易所上市公司自律监管指引第 3 号——行业信息披露》中畜禽水产养殖业的披露要求

公司从事的主要业务为种业、饲料、生猪、疫苗动保等相关产品的生产与销售。2025 年度，公司实现营业收入 2,911,893.48 万元，同比增长 1.22%；实现净利润-48,805.14 万元，归属于上市公司股东的净利润-64,152.40 万元。2025 年度，公司种子业务的销量、收入和净利润均实现增长；饲料和养猪业务的销量增长，但受市场环境及猪价波动等因素影响，盈利水平下降。此外，公司依据企业会计准则规定，对长期股权投资、生物资产、商誉等进行减值测试，受生猪市场价格低迷，以及被投资单位经营业绩未达预期等因素影响，公司年末存栏生猪、长期股权投资及商誉的预计可变现净值或可收回金额低于账面价值，并对上述资产计提减值损失。

1. 种业业务

(1) 发展布局

公司种业业务由生物育种及常规育种构成。2000 年成立南京两优培九种业有限公司，2001 年成立北京金色农华种业科技有限公司（以下简称“金色农华”），正式进入种业；2004 年大北农集团植物基因工程领域高级专家委员会成立；2006 年金色农华被评为“中国种业 50 强”；2010 年筹备成立北京大北农生物技术有限公司（以下简称“大北农生物”），着力于玉米、大豆等作物的生物技术产品研发；2012 年大北农生物成为国际监管创优 ETS(Excellence Through Stewardship)正式会员单位；2016 年大北农生物耐除草剂新基因研发成果获美国专利授权。2018 年起，陆续在阿根廷、巴西设立子公司，开辟南美等海外市场，实施“种出豆进”战略（2023 年升级为“技出粮进”战略）。2019 年公司大豆性状产品成为第一个海外获批种植的国产产品，2021 年，整合旗下大北农生物、玉米种业、水稻种业、大豆种业、经作种业、创种基因等板块，成立北京创种科技有限公司。2022 年起，公司加快融合发展步伐，陆续融合云南大天种业有限公司、广东鲜美种苗股份有限公司、吉林省宏泽现代农业有限公司、内蒙古蒙龙种业科技有限公司、佳木斯龙粳种业有限公司等种业公司，提高种业业务综合实力。2024 年大北农生物技术法规科学实验室获得国家认可委 CNAS 实验室认可证书。2025 年公司旗下性状产品合作的种业企业数量超过 200 家，实现了科技成果的快速转化，为农业生产提供了更多优质、高效的性状价值。截至公司年报公告之日，4 个玉米性状产品、5 个大豆性状产品获得国内农业生物安全证书，4 个大豆性状产品获得阿根廷种植许可，3 个大豆性状产品分别获得巴西、乌拉圭种植许可，1 个大豆性状产品获得欧盟种植

许可。在研发创新上，公司建立了保存能力超 10 万份的中长期种质资源库，搭建了分子生物学、遗传转化、分子标记等科研平台，建成了生物技术创新实验室和覆盖全国主要生态区的品种测试网络，初步建立起以生物育种为核心，涵盖前沿技术研究、技术集成转化到成果示范推广的快速、高效、精确、工程化创新体系。在业务布局上，公司以“玉米、水稻、大豆”三大主要农作物种业为突破口，立足国内国际两个市场，采用内生增长和融合发展相结合的模式，实现了从种质资源挖掘、性状产品研发到“育繁推一体化”的种业全产业链布局。根据全国种子双交会上发布数据，公司在 2024 年度全国商品种子销售总额 20 强企业名单中排名第三位。

玉米种业，公司聚焦国内东北、黄淮海、西南三大玉米主产区，西南区市场优势逐步巩固，东北、黄淮海区域布局不断强化。依托常规选育与生物技术，公司面向三大玉米主产区，研发、推广并储备了一批换代、突破性品种，其中川单 99 入选 2025 年国家农作物优良品种推广目录骨干型品种，罗单 297 入选国家农作物优良品种推广目录成长型品种，为玉米种子市场提升和高质量发展奠定坚实基础。公司在 2024 年度全国杂交玉米商品种子销售总额 10 强企业名单中排名第五位。

水稻种业，公司强化南方杂交稻与北方粳稻市场布局，宜香优 2115 入选 2025 年国家农作物优良品种推广目录骨干型品种，低镉高档优质稻韶香 100 入选国家农作物优良品种推广目录苗头型品种，贡两优粤农丝苗等系列品种兼具优质、耐高温、氮肥高效等优势，成为多地的重要品种。龙粳 31 入选 2025 年国家农作物优良品种推广目录骨干型品种，连续多年成为全国种植面积最大的常规稻品种。公司在 2024 年度全国杂交水稻商品种子销售总额 10 强企业名单中排名第三位。

大豆种业，公司以生物技术创新优势赋能市场开发。2025 年，公司聚焦大豆高油、高产国家重大需求，强化“脉育”系列耐除草剂高油高产大豆品种的开发与市场推广，稳步构建黄淮海、东北两大产区市场基础，其中脉育 511 入选 2025 年国家农作物优良品种推广目录苗头型品种，脉育 526 打破内蒙古等区域高产记录，大豆种业业务实现稳步发展。

性状业务，业务布局持续完善，性状许可收入稳步增长。2025 年，公司大豆性状产品 DBN9004×DBN8002、DBN8205 分别获得巴西、阿根廷种植许可，南美大豆性状布局持续丰富；2026 年 3 月，公司的转基因耐除草剂大豆性状产品 DBN9004 正式获批欧盟进口许可。此次获批，标志着其成功获得中国及欧盟这两个主要大豆进口地区的进口许可，是大北农生物“技出粮进”战略的重要里程碑。同时，国内种业合作单位与转育品种数量进一步增加，使用大北农性状的审定品种数及除草剂登记数目均位居行业第一，产业基础不断夯实。丰脉农场宣传示范模式影响范围不断扩大，

技术服务与产品表现获多方认可，性状许可收入稳步增加。

（2）经营模式

公司通过自主研发、联合开发、授权许可等多途径选育推广一批重大品种。常规育种生产方面，公司主要采用“公司+基地+农户”的委托制种模式，根据生产计划委托种子生产基地进行制种，公司技术人员进行全程技术指导，保证生产质量，农户负责大田生产，种子成熟后公司进行统一回收、检测、加工及包装；销售方面，公司主要采取经销商模式，经销商预付货款后提货，按零售价将种子销售给种植户；销售季结束后，公司根据销售政策结合实际情况与经销商结算货款。公司生物育种主要采用性状许可收费的商业模式，以玉米、大豆种业为主，与农民、经销商、种子公司等产业链各方共享生物育种技术产生的增益，产业链上下游协作共赢，加强农业科技成果转化，加快生物育种产业化应用。

（3）报告期成果

作物品种审定方面，2025 年，公司选育高产抗逆玉米新品种 35 个通过国家审定，优质高产多抗水稻新品种 11 个通过国家审定，高产大豆新品种 1 个通过国家审定，审定品种种植范围覆盖全国玉米、水稻、大豆主产区，稳步推进公司产品种迭代。

国内生物安全证书方面，截至报告期末，公司共有 4 个玉米性状产品获批生物安全证书（生产应用），5 个大豆性状产品获批生物安全证书（生产应用）及 2 个大豆性状产品获得生物安全进口许可。

国内转育品种审定方面，2025 年，第三批转基因品种审定公示通过并公告，截至目前，全国共有 160 个转基因玉米品种通过审定，其中使用公司性状的 95 个，占比 59%；19 个转基因大豆品种通过审定，其中使用公司性状的 6 个，占比 32%。在转育品种审定方面，公司性状产品市场优势显著。

2025 年，种业产品收入 152,833.05 万元，同比增长 7.24%；玉米、水稻、大豆等粮食作物合计销售数量 6,220.85 万公斤，同比增长 16.22%，共可覆盖超 4,500 万亩农田（不含经济作物），服务农户近 110 万人次。其中，玉米种子销售 3,428.96 万公斤，销售收入 81,379.72 万元，同比减少 0.78%；水稻种子销售 2,461.54 万公斤，销售收入 56,220.82 万元，同比增长 26.54%。

2. 饲料业务

（1）发展布局

饲料业务是公司的基础业务，历经三十余载的发展与沉淀，公司已成为行业龙头之一。公司提供包含预混料、浓缩

料及配合料在内的饲料产品，是国内最早从事预混料的企业之一，并以预混料为核心产品，其原料组分复杂、技术门槛高，为公司预留了更高的毛利空间。公司不断稳固猪饲料在前端料、高端料领域的核心优势地位，做“高档”产品坚守营养指标实现综合效益最大化，做“高端”产品针对小猪、母猪痛点研发（如贝贝乳、宝宝壮等口碑产品）实现溢价，并对反刍饲料、水产饲料、禽饲料等品种进行差异化布局。近年来，公司积极探索区域产业链协同发展，组建了“六师队伍”（畜牧师、兽医师、营养师、环控师、数据分析师、生物安全审计师），配套成本通软件、栏舍改造、动保定制等服务，从“卖饲料”转型为“提供养殖综合解决方案”，目前已建立了较为完善的管理与“智”造体系、技术服务体系和原料供应链平台，统筹各区域内资源、人力、事业伙伴等优势，携手发展，共建区域生态。在科研方面，依托绿色生物制造全国重点实验室，自研酵母培养物、酶解豆粕等原料，可有效节约成本。截至报告期末，公司饲料业务已在全国 29 省（直辖市、自治区）布局，建有 86 个生产基地，年产能超 1,000 万吨，各区域生态已初具规模，服务全国养殖市场，努力探索推进生态循环农业。

（2）经营模式

公司顺应行业发展新变化、新环境、新形势，重构组织、培植能力、开创新局，以用户为中心，模式引领，提升家庭农场生产经营能力，正在推广联合发展，建设区域生态平台，打造饲料产业集群。公司饲料业务将成为更加开放共享的产业生态平台，强化体系服务能力，为中小养殖户、家庭农场、规模化农场提供原料供应、饲料制造、技术服务、动物营养与健康等全方位解决方案的综合服务，从而降低养殖户的生产成本、提高生产效率，促进家庭农场、中小养殖户等经营主体提质增效，提升农业产业化现代化水平。

采购方面，公司构建集约化采购经营体系，依托总部原料供应链平台，对谷物、蛋白原料、副产品及添加剂等原料通过与行业头部供应商建立战略合作，充分发挥集采规模优势。生产方面，预混料业务采取集中化生产模式，依托标准化生产基地实现工艺统一管理，构建涵盖原料检验、配方执行、生产监控、成品检测的全流程质量管控体系；浓缩料及配合料则采用各区域自主生产模式，由区域子公司基于当地资源与市场需求等实际情况，通过自主购建或租赁等方式组织生产和加工，实现产能布局的恰当适配。销售方面，公司总部核心预混料的销售分为两种类型：一类是向子公司销售预混料，作为其加工配合料和浓缩料的原料；另一类是直接对外销售预混料。各子公司生产的浓缩料及配合料的销售方式主要包括经销模式和直销模式。报告期内，公司饲料业务渠道结构持续优化，直销渠道销售收入占比达 68%，经销渠道占比 32%。

（3）报告期成果

公司联合北京化工大学、清华大学整合共同组建“绿色生物制造全国重点实验室”，该实验室聚焦“元件设计—合成体系—集成优化”三大任务方向，旨在支撑国家粮食安全与“双碳”重大战略需求，通过生物技术革新传统生产方式，有效推动农业与化工学科的交叉融合，实现蛋白质与绿色化学品的高效生物制造。

联合清华大学、中国农业大学、中国农业科学院等院校发起成立中关村科学城农业合成生物创新中心，建设了 2200 平米的微生物工程合成生物学实验室，实施了《替代豆粕高产蛋白菌株创制及中试生产》《饲用氨基酸高产菌株创制及产业化转化》等重大项目，从工程菌源头支撑了大北农生物制造产业发展。

2025 年，公司饲料产品收入为 1,848,548.24 万元，同比减少 2.98%；饲料销量为 555.34 万吨，同比增长 2.74%。其中猪饲料 446.70 万吨，同比增长 4.47%；水产饲料 18.80 万吨，同比减少 17.31%；反刍饲料 58.80 万吨，同比减少 2.46%；禽饲料 30.43 万吨，同比增长 3.47%。

3. 生猪养殖业务

（1）发展布局

公司自 2016 年发展养猪创业，在东北、中南、华南、华东等区域陆续完成产业布局，结合区域资源，因地制宜发展，公司依托良好的供应链体系支撑与合理的区域布局，建立以“自繁自养”为试点示范，以“公司+生态农场”为主的养殖模式。在种质资源建设方面，公司发挥国家级核心育种场的战略资源优势，系统科学实施种猪育种工作，现已形成涵盖长白、大白、杜洛克等优质纯种猪的完整繁育体系，为我国生猪产业提供优秀种猪资源。截至报告期末，公司生猪养殖业务在全国覆盖 20 个省（直辖市、自治区），合作生态农场（农户）1,378 户。

（2）经营模式

公司已经建立了完善的“曾祖代——祖代——父母代——商品代”全链条商品猪养殖体系。采购方面，公司生猪养殖业务采购的原材料主要为饲料和动保疫苗产品等，大部分饲料及部分动保疫苗产品由公司内部子公司提供，饲料以订单采购为主，动保疫苗以统采为主。生产方面，公司既有“自繁自养”模式，也有“公司+生态农场”养殖模式。在“自繁自养”模式下，公司自行培育或向合作伙伴采购仔猪，在此种模式下进行生猪养殖模式、专业技术等探索、试点、示范，成熟后向家庭农场、生态农场推广。公司以“公司+生态农场”为主，在此种养殖模式下，公司自行培育或向合作伙伴采购仔猪后，交由农户按照统一养殖标准代养育肥，待生猪达到上市标准后统一对外销售，同时向农户支付代养

费用，在此过程中，公司结合文化、管理、技术、环保、供应链、精准营养，健康管理、生物安全管理等经验与优势为中小养殖户、家庭农场、生态农场提供综合服务，帮助农户高质量发展。销售方面，公司生猪产品主要为商品代肥猪，公司根据生猪出栏及市场情况，将达到上市标准的育肥猪销售给中间商，再由其销往屠宰场或食品加工企业；另外公司还有少量种猪和仔猪直接销售给养殖户。公司将持续构建开放联合、同创共享、种养结合、可持续发展的生猪养殖生态平台，加快推进生猪养殖业全面绿色转型。

（3）报告期成果

2025 年，公司养猪产品收入 658,993.42 万元，同比增长 4.97%，控股公司生猪出栏 445.96 万头。

二、报告期内公司所处行业情况

公司所处的行业主要围绕作物科技与动物科技两条主线，涉及种业行业（生物育种及常规育种）、饲料行业、生猪养殖行业及疫苗动保行业等业务板块，未来将更聚焦农业科技产业。

1. 种业

种业是农业产业链的源头，是农业的“芯片”，在保障国家粮食安全和食品安全上发挥着不可替代的作用。2021 年中央全面深化改革委员会第二十次会议审议通过《种业振兴行动方案》，把种源安全提升到国家安全的战略高度。2023 年中央一号文件提出深入实施种业振兴行动，并在生物育种重大专项、玉米大豆生物育种产业化等多个方面作出部署；2024 年中央一号文件对加快推进种业振兴行动提出指导意见，包括强化种质资源保护，筛选挖掘大豆和玉米等优异品种和基因资源，推动生物育种产业化扩面提速等；2025 年中央一号文件明确指出，要推进农业科技力量协同攻关，瞄准加快突破关键核心技术，培育农业科技领军企业，深入实施种业振兴行动，继续推进生物育种产业化等。同年，中共中央、国务院印发《加快建设农业强国规划（2024-2035 年）》强调，高水平把牢粮食安全主动权，加大农业关键核心技术攻关力度，育种攻关取得显著进展，发展生物科技、生物产业，推进合成生物产业化；加强国家农业科技战略力量，培育农业科技领军企业；深入实施种业振兴行动，加快实现种业科技自立自强、种源自主可控。实施育种联合攻关，实施生物育种重大专项，选育高油高产大豆、耐盐碱作物等品种，加快生物育种产业化应用。2026 年中央一号文件继续强调深入实施种业振兴行动，加快选育和推广突破性品种，推进生物育种产业化。

2024 年是种业振兴行动“三年打基础”转入“五年见成效”的关键之年。据农业农村部种业管理司全国农业技术推广服务中心发布的《2025 年中国农作物种业发展报告》统计，2024 年全国种子市场总规模达到 1,578 亿元，比 2023 年

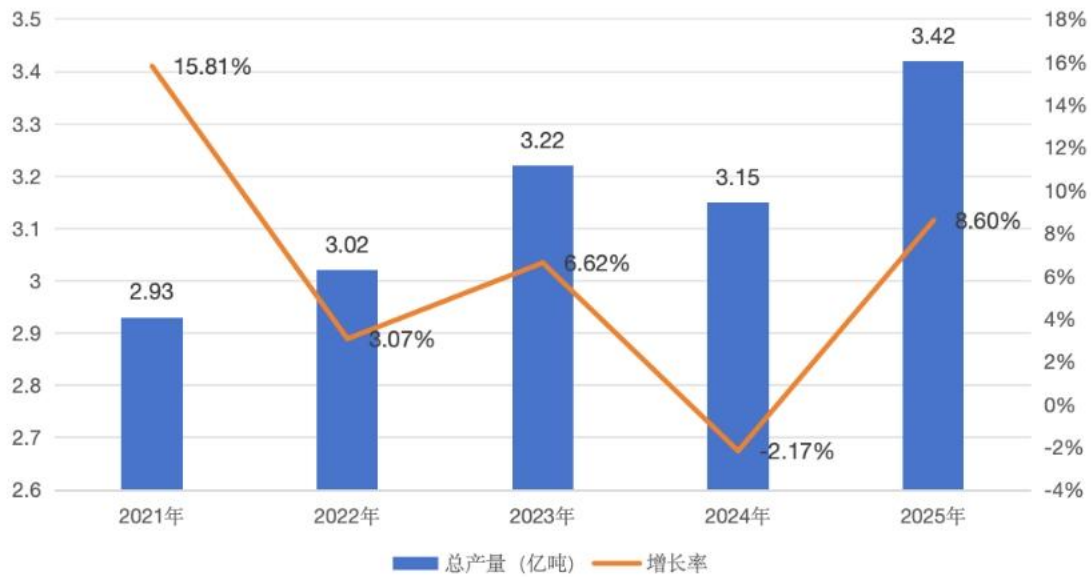
增长 14.90 亿元、增长 0.95%。其中，玉米种子市场规模 478 亿元、水稻 283 亿元（包含杂交水稻和常规水稻）、小麦 218 亿元、大豆 59 亿元，以上四大作物占比超过 65%。2024 年，我国实际开展经营活动的种业企业有 9,543 家，比 2023 年增加 822 家；共实现种子销售收入 1,307.49 亿元，比 2023 年增加 49.72 亿元；共实现利润总额 159.75 亿元，比 2023 年增加 29.94 亿元。种子销售收入超过 10 亿元（含）以上的种企有 13 家，比 2023 年增加 2 家。69 家国家农作物种业阵型企业资产总额达 783.67 亿元，占全部企业的 23.69%。企业研发投入持续增加，注册资本 3,000 万元以上的企业研发投入达 69.08 亿元，比 2023 年增加 9.33 亿元，其中企业自主科研投入 61.97 亿元，占总投入的 89.71%，比 2023 年增长 15.04%，企业已成为种业科研投入的重要力量，种业企业创新主体地位更加凸显。2024 年，生产用种需求得到有效保障，各作物种子供给总量均超过种子需求总量，其中，杂交玉米新产种子 16.97 亿千克，同比降低 2.42%；杂交水稻新产种子 3.08 亿千克，同比降低 9.68%；常规水稻新产种子 13.81 亿千克，同比增长 6.97%。我国种企整体呈现出数量多、规模小的特点，行业集中度稳步提升，资源、技术、人才、资本等要素加速向优势企业聚集，企业研发创新能力持续增强，国家阵型企业引领作用凸显，优势企业呈现良好发展态势。

2. 饲料行业

饲料行业作为连接种植业、养殖业等产业的枢纽，是促进粮食加工、转化与增值的重要渠道，也为下游养殖业的营养健康提供基本保障，对统筹推进产业发展，健全产业体系，产业链供应链价值链延伸拓展，全环节完善现代农业经营体系，促进小农户和现代农业发展有机衔接具有重要作用。2025 年，全国饲料工业实现产值、产量双增长，行业创新发展步伐进一步加快，饲料企业节粮成效持续巩固。

据中国饲料工业协会发布的《2025 年全国饲料工业发展概况》统计，2025 年全国饲料工业总产值 12,909.6 亿元，比上年增长 2.3%；总营业收入 12,350.4 亿元，增长 2.9%。全国工业饲料总产量 34,225.3 万吨，比上年增长 8.6%。其中，配合饲料产量 31,946.0 万吨，增长 8.8%；浓缩饲料产量 1,338.1 万吨，增长 3.4%；添加剂预混合饲料产量 752.7 万吨，增长 8.3%。分品种看，猪饲料产量 16,639.4 万吨，增长 15.6%；蛋禽饲料产量 3,282.0 万吨，增长 1.4%；肉禽饲料产量 10,097.7 万吨，增长 3.5%；反刍动物饲料产量 1,475.8 万吨，增长 1.8%；水产饲料产量 2,323.1 万吨，增长 2.7%。2025 年年产百万吨以上规模饲料企业集团 37 家，比上年增加 3 家；合计饲料产量占全国饲料总产量的 57.0%，比上年增长 2 个百分点；其中有 7 家企业集团年产量超过 1000 万吨。

近五年全国饲料总产量



数据来源：中国饲料工业协会

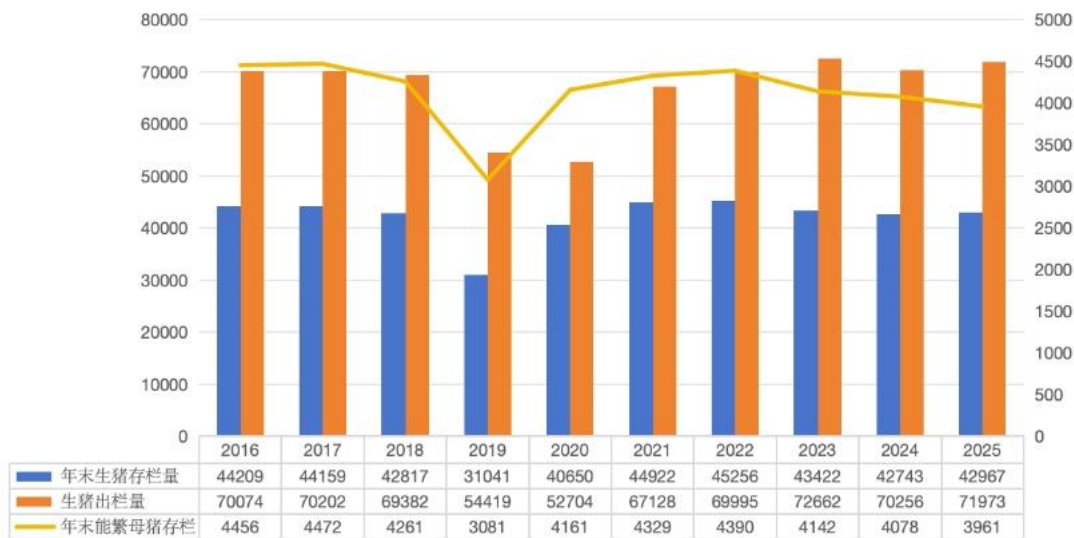
3. 生猪养殖行业

生猪养殖行业是农业的重要组成部分，2024 年，农业农村部发布《关于实施养殖业节粮行动的意见》（下称“《意见》”）强调，牢固树立大农业观、大食物观，深入推进养殖业供给侧结构性改革，着眼于保障粮食和重要农产品稳定安全供给大局，统筹推进提效节粮、开源节粮、优化结构节粮，大力推广精准配方低蛋白日粮技术，积极推行精准饲养管理，充分挖掘利用非粮饲料资源，强化科技支撑，突出典型引领，提升养殖业的饲料转化率、资源利用率和总体产出效率，促进饲料粮节约降耗，加快构建产出高效、产品安全、资源节约、绿色低碳的养殖生产体系。2025 年，中共中央、国务院关于《加快建设农业强国规划（2024-2035 年）》通知要求，推进生猪产业高质量发展，发展农业适度规模经营，促进农业经营主体高质量发展，为加快建设农业强国增活力添动能；推进新型农业经营主体提质增效，引导农业发展家庭农场，提升家庭农场生产经营能力，发展生态循环农业。同年，农业农村部按照《意见》要求，制定《养殖业节粮行动方案》，提出在保障粮食和重要农产品稳定安全供给前提下，持续推进饲料粮减量替代，通过推动养殖业节粮降耗、降本增效。统筹推进提效节粮、开源节粮、优化结构节粮三方面措施，力争到 2030 年，标准化规模养殖方式的每公斤动物产品平均饲料消耗量比 2023 年减少 0.2 公斤以上（降幅达 7% 以上）；微生物蛋白饲料、餐桌剩余食物饲料化产品、农副资源饲料化产品、昆虫蛋白饲料、动物源蛋白饲料等非粮饲料资源开发利用产能达 1,000 万吨以上，优质饲草产量比 2023 年新增 4,000 万吨以上；建成一批适度规模、种养结合、生态循环、智慧管理的家庭农场或标准化养殖场；

全国养殖业消耗的饲料中粮食用量占比降至 60%左右，其中，豆粕用量占比降至 10%左右。

据国家统计局数据，2025 年，全国猪肉产量 5938 万吨，增加 232 万吨，增长 4.1%，产量创历史新高。生猪出栏保持增长。全国生猪出栏 71,973 万头，比上年增加 1,716 万头，增长 2.4%。2025 年末，全国生猪存栏 42,967 万头，比上年末增加 224 万头，增长 0.5%。其中，能繁母猪存栏 3961 万头，减少 116 万头，下降 2.9%，目前为正常保有量的 101.6%。

近十年生猪存栏量、出栏量及能繁母猪存栏量



数据来源：国家统计局、农业农村部

三、核心竞争力分析

1.文化与人才优势

党委统领大北农文化建设，面对百年未有之大变局、大机遇，公司更需加强党领导下的企业文化建设。大北农事业的成功是大北农文化建设的成功。文化是企业的灵魂和行动纲领，是全体员工共同的价值观与行为模式。全体大北农人在企业文化的指引下，更加坚定“强农报国”的使命，积极融入全新时代、融入全球竞争、融入民族复兴，依托三十余年的产业基础，不断破局创新，开拓向前。

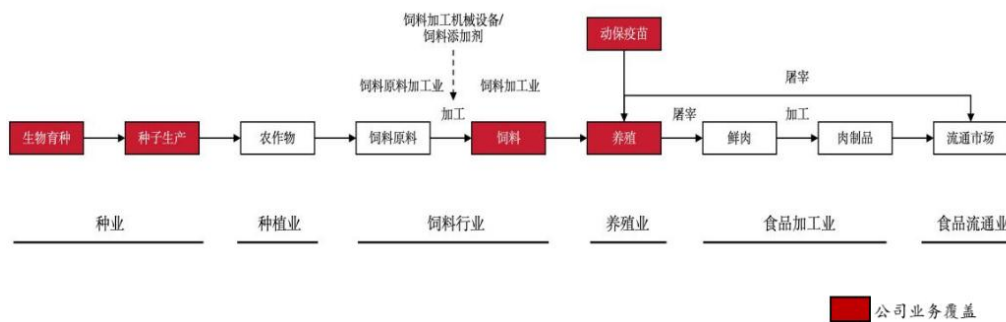
人是北农发展的关键要素。历经三十余年的发展，公司以专家队伍为支柱，企业家群体为核心，干部队伍为中坚力量，优秀员工队伍为基础，构建人才发展体系，强调“创业、创新、开创”，“以文化凝聚人、事业感召人、工作培养人、培训提升人、机制激励人、制度规范人、绩效评估人”等理念开展人才队伍建设。公司经营领导团队带头发扬风格、培养团队、钻研技能、刻苦学习，开展批评与自我批评，标杆管理，专注大农业产业发展，对饲料行业、养殖业、

种植业有深刻的认识并积累了丰富的实践经验。公司通过期权、持股创业的形式，使更多的员工成为公司的股东与主人，提供充分展示自己才华的争创第一的事业舞台，在充分信任充分授权的自主创业氛围中，实现人生价值，通过“大北农业事业财富共同体”让更多的事业伙伴参与并分享公司发展的成果。在企业文化和创业机制的影响下，公司形成了较完善的选才、聚才、育才、用才机制，奖励有突出贡献的科技人才，加强专业技术人员继续教育工作，提高公司整体科研水平和综合竞争力，通过“使命共同体、事业共同体、利益共同体”的理念，共同创造价值、奉献社会、强大国家。

2.战略与布局优势

公司于 1994 年正式成立，以饲料业务起家，2000 年引入种业业务，2002 年进入动保行业，2003 年进入疫苗行业，2011 年进入种猪行业，2016 年进入生猪养殖行业。在夯实饲料业务基础上，向下游拓展生猪养殖业务，并行发展动保疫苗业务，全力发展种业业务，实现农业产业链的关键环节业务覆盖。经过三十余年的发展布局，公司围绕作物科技和动物科技两条产业主线，形成了以饲料产业为基础，集种业、动保疫苗、生猪养殖等产业相互协同发展的产业综合布局。未来，公司将持续加大农业关键核心技术攻关力度，提高公司创新力、竞争力，完善产业链关键环节体系升级，提升公司综合效益。

公司业务在农业产业链中的布局主要如下图所示：



公司作物科技主要围绕玉米、水稻、大豆等产业发展中长期需求布局，在种业、农药、植物性食品等领域涉及转基因、基因编辑、合成生物学、微生物发酵、植物细胞培养、天然提取物、营养因子配合、制剂造粒、食品安全检测等技术平台；在新基因和新材料挖掘创制、标准化生测体系建立、基因组编辑、杂种优势利用、免疫诱抗蛋白、霉菌毒素检测等方面取得技术突破，集成、转化、开发出玉米和水稻新品种、生物农药、生物肥料等产品。公司种业业务逐步建立了以现代生物技术和常规育种技术为核心，从前沿技术研究、技术集成转化到成果示范推广的快速、高效、精准、工程化商业育种体系，并坚持产业需求为导向，突出主攻方向，使优异资源发掘、种质创新、新品种测试各环节相互衔接，上下游互动，追求产业成效，加强种业育种全产业链条的创新。

公司动物科技主要围绕生猪、反刍、水产、禽、宠物等布局，在饲料、疫苗、兽药、动物性食品等领域涉及合成生物学、转基因、微生物发酵、动物细胞培养、天然提取物、营养因子、制剂造粒、食品安全检测等不同方向的技术平台；在新基因和新材料挖掘创制、标准化生测体系建立、基因组编辑、杂种优势利用、霉菌毒素检测、乳酸菌多层微囊包被、动物多联多价疫苗、动物重组病毒活载体疫苗、动物亚单位疫苗、宠物基因工程治疗制剂等研发方面取得技术突破；集成、转化、开发出多种新型饲料添加剂、生物饲料、动物疫苗、治疗制剂、动物保健品等产品。

在产业化、信息化、生物技术、全球竞争、粮食安全等诸多要素影响下，农业正迎来大变革。公司在全球视野下进行战略定位，全球范围内整合资源，全国区域布局，科技创新，模式引领，构建行业生态平台，融入建设农业强国大时代。

3.研发与创新优势

科技创新是推动农业现代化发展的源动力，公司总部大北农凤凰国际创新园自 2022 年底开始投入使用，配套仪器设备 1,200 余台套，是综合性农业科技企业创新园，致力于建成我国农业科技创新“硅谷”、全球农业创新高地。围绕大北农凤凰国际创新园，未来将以多种方式在国内外建立多个优势生命科学研发平台，以粮食安全、生物育种、生物制造、绿色发展等领域关键科学问题和技术为主要研究方向，面向产业实际需求，实现前沿技术突破，产生一批原始创新成果。

截至报告期末，公司共拥有 2 个全国重点实验室（公司牵头与北京化工大学、清华大学三方共建绿色生物制造全国重点实验室、子公司北京金色农华种业科技股份有限公司与中国水稻研究所、浙江大学共建水稻生物育种全国重点实验室），4 个农业农村部企业重点实验室（大北农获批“农业农村部生物工程育种重点实验室”“农业农村部蛋白饲料生物工程创制重点实验室”，子公司云南大天获批“农业农村部西南山地玉米育种重点实验室”，子公司陕西正能获批“农业农村部西北生猪良种繁育重点实验室”），8 个省（市）级研发平台，7 家农业产业化国家重点龙头企业，23 家国家高新技术企业，公司及 2 家子公司、1 家参股公司入选国家种业阵型企业。

经过三十余年的持续研发和不断创新，公司聚焦于作物科技与动物科技两大产业领域，取得了一系列显著的科研成果。截至报告期末，公司重要科研成果累计如下表：

成果	数目（项/个）
国家级科学技术进步奖	6
省部级科技奖	28
公开申请专利	3,262
已授权专利	2,587
植物新品种权	491
	玉米

成果		数目（项/个）
	水稻	254
国审作物新品种	玉米	144
	水稻	154
	大豆	3
国审转基因品种	玉米	12
	大豆	6
使用公司性状的国审转基因品种	玉米	95
	大豆	6
非主要农作物品种登记		116
国家新兽药证书		41

未来，公司将继续积极响应国家战略需求，依托现有科研平台与创新资源，持续瞄准加快突破作物科技与动物科技两大领域的关键核心技术攻关，创新驱动，为我国加快实现高水平农业科技自立自强贡献力量。

4.模式与规模优势

近年来，公司基本形成了种业、饲料、生猪养殖、动保疫苗等业务综合发展的良好格局，进行了一系列产业链供应链价值链的延伸拓展的探索。

种业业务方面，种业产品收入从 2020 年的 4.1 亿元跃升至 2025 年的 15.28 亿元；公司围绕深入农业生产的全链条，通过为种植户提供优质种子、种植技术服务、市场信息服务、购销流通等全程化服务方案，打造产前、产中、产后，育、繁、推一体化服务生态，从而推动产业服务能力的升级，助力种植户增产增收。

饲料业务方面，饲料产品收入从 2020 年的 165.9 亿元增长至 2025 年的 184.85 亿元；公司与国内外优秀供应伙伴建立长期良好的合作关系，利用大宗饲料原料集采优势及期现结合的优势，不断优化结构布局，提高优质饲料原料供应的稳定性，降低采购成本。另一方面，强化猪前端料、高端料的核心优势，同时对反刍料、水产料等进行结构优化，适度发展禽料，模式转型，积极推进联合发展，实现饲料规模突破。

生猪养殖方面，养猪产品收入从 2020 年的 38.0 亿元攀升至 2025 年的 65.90 亿元，公司通过“自繁自养”试点示范和“公司+生态农场”为主的养殖模式相结合，适度规模、合作养猪、联合采购、利益共享、数字管理、对标第一、持续改进、专业支撑（如健康管理、精准营养、生产管理、品种改良、栏舍设计与工程设备、资讯共享等），与饲料业务、动保疫苗业务协同发展，继续科学利用现有产能，严抓生物安全防控，完善防控措施，不断完善精细化饲养管理体系，提高运营效率，降低生产成本。同时，充分发挥国家级核心育种场的优势，以种猪育种为核心，优化种猪种群。

四、主营业务分析

1、概述

参见“一、报告期内公司从事的主要业务”相关内容。

2、收入与成本

(1) 营业收入构成

单位：元

项目	2025 年		2024 年		同比增减
	金额	占营业收入比重	金额	占营业收入比重	
营业收入合计	29,118,934,803.38	100%	28,766,965,640.91	100%	1.22%
分行业					
饲料动保	18,829,221,885.06	64.67%	19,360,466,463.67	67.30%	-2.74%
生猪养殖	6,589,934,165.58	22.63%	6,277,844,617.55	21.82%	4.97%
种子植保	1,756,441,916.61	6.03%	1,648,301,196.27	5.73%	6.56%
其他行业	1,943,336,836.13	6.67%	1,480,353,363.42	5.15%	31.28%
分产品					
饲料产品	18,485,482,395.49	63.48%	19,054,246,419.16	66.24%	-2.98%
养猪产品	6,589,934,165.58	22.63%	6,277,844,617.55	21.82%	4.97%
种业产品	1,528,330,538.73	5.25%	1,425,099,860.41	4.95%	7.24%
植保产品	228,111,377.88	0.78%	223,201,335.86	0.78%	2.20%
疫苗产品	148,239,173.98	0.51%	144,324,306.23	0.50%	2.71%
兽药产品	195,500,315.59	0.67%	161,895,738.28	0.56%	20.76%
其他产品	1,943,336,836.13	6.67%	1,480,353,363.42	5.15%	31.28%
分地区					
华北区	3,644,825,735.89	12.52%	3,108,814,420.04	10.81%	17.24%
东北区	2,424,149,109.00	8.32%	2,319,384,770.50	8.06%	4.52%
华东区	8,441,195,526.68	28.99%	8,695,624,676.32	30.23%	-2.93%
中南区	7,542,968,754.86	25.90%	7,545,902,355.14	26.23%	-0.04%
西南区	4,603,142,142.13	15.81%	4,645,828,597.08	16.15%	-0.92%
西北区	2,461,260,810.38	8.45%	2,450,975,792.75	8.52%	0.42%
其他地区	1,392,724.44	0.00%	435,029.08	0.00%	220.15%
分销售模式					
经销渠道	13,685,208,565.51	47.00%	13,787,279,733.24	47.93%	-0.74%
直销渠道	15,433,726,237.87	53.00%	14,979,685,907.67	52.07%	3.03%

(2) 占公司营业收入或营业利润 10%以上的行业、产品、地区、销售模式的情况

适用 不适用

单位：元

项目	营业收入	营业成本	毛利率	营业收入比上年同期增减	营业成本比上年同期增减	毛利率比上年同期增减
分行业						
饲料动保	18,829,221,885.06	16,483,095,659.88	12.46%	-2.74%	-2.37%	-0.34%
生猪养殖	6,589,934,165.58	5,997,470,225.78	8.99%	4.97%	19.12%	-10.81%
种子植保	1,756,441,916.61	1,125,415,690.85	35.93%	6.56%	1.25%	3.37%
分产品						
饲料产品	18,485,482,395.49	16,247,317,128.19	12.11%	-2.98%	-2.56%	-0.38%
养猪产品	6,589,934,165.58	5,997,470,225.78	8.99%	4.97%	19.12%	-10.81%
种业产品	1,528,330,538.73	959,457,786.95	37.22%	7.24%	0.76%	4.04%
分地区						
华北区	3,644,825,735.89	3,040,857,179.50	16.57%	17.24%	16.67%	0.41%
华东区	8,441,195,526.68	7,513,980,171.44	10.98%	-2.93%	1.07%	-3.52%
中南区	7,542,968,754.86	6,756,450,381.63	10.43%	-0.04%	3.08%	-2.71%
西南区	4,603,142,142.13	4,050,171,818.27	12.01%	-0.92%	2.60%	-3.02%
分销售模式						
经销渠道	13,685,208,565.51	11,614,408,305.73	15.13%	-0.74%	3.22%	-3.26%
直销渠道	15,433,726,237.87	13,792,976,501.80	10.63%	3.03%	4.82%	-1.52%

公司主营业务数据统计口径在报告期发生调整的情况下，公司最近 1 年按报告期末口径调整后的主营业务数据

适用 不适用

(3) 公司实物销售收入是否大于劳务收入

是 否

行业分类	项目	单位	2025 年	2024 年	同比增减
饲料	销售量	万吨	555.34	540.55	2.74%
	生产量	万吨	554.86	541.86	2.40%
	库存量	万吨	11.00	11.48	-4.22%
养殖	销售量	万头	445.96	359.47	24.06%
	生产量	万头	501.41	392.65	27.70%
	库存量	万头	265.75	210.30	26.37%

相关数据同比发生变动 30% 以上的原因说明

适用 不适用

(4) 公司已签订的重大销售合同、重大采购合同截至本报告期的履行情况

适用 不适用

(5) 营业成本构成

行业分类

单位：元

行业分类	项目	2025 年		2024 年		同比增减
		金额	占营业成本比重	金额	占营业成本比重	
饲料产品	原料成本	15,299,687,833.85	94.17%	15,663,999,527.28	93.94%	0.23%
	包装成本	94,918,358.23	0.58%	105,432,568.86	0.63%	-0.05%
	制造费用	693,425,261.02	4.27%	740,338,243.17	4.44%	-0.17%
	履约成本	159,285,675.08	0.98%	164,343,376.89	0.99%	-0.01%
种业产品	原料成本	888,470,816.42	92.60%	885,489,933.98	92.99%	-0.39%
	包装成本	21,651,224.85	2.26%	20,549,878.45	2.16%	0.10%
	制造费用	47,023,369.44	4.90%	43,723,578.99	4.59%	0.31%
	履约成本	2,312,376.23	0.24%	2,441,344.80	0.26%	-0.02%
植保产品	原料成本	137,809,580.67	83.04%	132,233,284.78	82.99%	0.05%
	包装成本	16,329,156.43	9.84%	16,439,294.05	10.32%	-0.48%
	制造费用	6,292,402.27	3.79%	5,001,598.90	3.14%	0.65%
	履约成本	5,526,764.53	3.33%	5,658,623.53	3.55%	-0.22%
疫苗产品	原料成本	39,504,150.98	42.53%	41,614,724.96	42.18%	0.35%
	包装成本	1,618,477.26	1.74%	1,734,332.18	1.76%	-0.02%
	制造费用	49,113,128.40	52.88%	52,622,781.38	53.34%	-0.46%
	履约成本	2,645,920.82	2.85%	2,678,567.48	2.72%	0.13%
兽药产品	原料成本	103,122,837.09	72.17%	75,585,338.11	68.92%	3.25%
	包装成本	6,977,310.07	4.88%	5,592,940.12	5.10%	-0.22%
	制造费用	26,729,059.85	18.71%	22,875,564.82	20.86%	-2.15%
	履约成本	6,067,647.21	4.25%	5,609,966.73	5.12%	-0.87%
养猪产品	料药苗成本	4,224,781,993.28	70.44%	3,614,450,197.59	71.79%	-1.35%
	人工成本	342,632,106.54	5.71%	293,980,045.23	5.84%	-0.13%
	制造费用	1,426,686,156.51	23.79%	1,122,256,963.69	22.29%	1.50%
	履约成本	3,369,969.46	0.06%	4,075,105.30	0.08%	-0.02%

说明

无

(6) 报告期内合并范围是否发生变动

是 否

本公司本年度合并范围比上年度增加 14 户，减少 8 户，详见财务报告附注九“合并范围的变更”相关内容。

(7) 公司报告期内业务、产品或服务发生重大变化或调整有关情况

□适用 不适用

(8) 主要销售客户和主要供应商情况

公司主要销售客户情况

前五名客户合计销售金额（元）	1,614,456,326.19
前五名客户合计销售金额占年度销售总额比例	5.54%
前五名客户销售额中关联方销售额占年度销售总额比例	2.78%

公司前 5 大客户资料

序号	客户名称	销售额（元）	占年度销售总额比例
1	第一名	504,848,314.99	1.73%
2	第二名	329,709,131.05	1.13%
3	第三名	305,567,150.27	1.05%
4	第四名	250,813,147.98	0.86%
5	第五名	223,518,581.90	0.77%
合计	--	1,614,456,326.19	5.54%

主要客户其他情况说明

□适用 不适用

公司主要供应商情况

前五名供应商合计采购金额（元）	5,288,573,904.89
前五名供应商合计采购金额占年度采购总额比例	21.50%
前五名供应商采购额中关联方采购额占年度采购总额比例	0.00%

公司前 5 名供应商资料

序号	供应商名称	采购额（元）	占年度采购总额比例
1	第一名	2,150,042,445.88	8.74%
2	第二名	1,229,209,139.75	5.00%
3	第三名	976,444,772.52	3.97%
4	第四名	569,390,069.96	2.31%
5	第五名	363,487,476.78	1.48%
合计	--	5,288,573,904.89	21.50%

主要供应商其他情况说明

□适用 不适用

报告期内公司贸易业务收入占营业收入比例超过 10%

□适用 □不适用

3、费用

单位：元

项目	2025 年	2024 年	同比增减	重大变动说明
销售费用	1,139,365,107.72	1,165,251,069.20	-2.22%	
管理费用	1,392,039,619.94	1,492,038,992.28	-6.70%	
财务费用	468,891,242.81	611,019,473.68	-23.26%	
研发费用	711,290,268.12	675,047,241.29	5.37%	

4、研发投入

☑适用 □不适用

主要研发项目名称	项目目的	项目进展	拟达到的目标	预计对公司未来发展的影响
抗虫耐除草剂转基因作物性状产品开发及国内外推广应用	拓展抗虫耐除草剂转基因作物性状产品和国内外布局。	4 个大豆性状产品获得阿根廷种植许可，3 个大豆性状产品分别获得巴西、乌拉圭种植许可；2 个转基因大豆性状获批中国进口安全许可；1 个转基因大豆性状新获批国内安全证书；利用大北农转基因性状选育的 95 个抗虫耐除草剂玉米品种和 6 个高油耐除草剂大豆品种通过审定。	拓展我国转基因产品在国内外市场空间，减少未来产业化过程中的贸易中断风险。	将提升公司转基因作物性状产品在国内外市场的竞争力。
高产多抗玉米新品种培育和产业化应用	挖掘并创制耐密抗倒、籽粒脱水快、抗主要病害的优异种质材料，培育高产、抗逆、宜机收的玉米新品种。	创制出高产、抗倒伏、脱水快、品质优等优质新品种，其中 35 个品种通过国家级品种审定，这些品种正逐步实现大面积产业化推广。	建立自主研发的商业化育种创新体系，选育的玉米新品种较区试对照增产 8% 以上，通过示范推广与良种良法配套，实现大面积粮食增产增收。	将加快新品种选育，提升公司核心竞争力，进一步扩大玉米产业发展。
优质多抗高产广适水稻新品种培育和产业化应用	利用优异核心种质，高效聚合创制优质、耐极端天气、多抗、高产、广适的水稻新品种。	已创制一批优异水稻种质新材料，选配出多个贡两优系列优质高产多抗新品种并通过国家级品种审定，这些品种正逐步实现大面积推广应用。	培育优质水稻新品种，新品种的产量比区试对照品种增产 5% 以上，且抗多种当地主要病、虫害，耐极端天气。	将巩固公司杂交水稻系列良种的更新换代，提升市场占有率，提高企业经济效益。
大豆优异种质资源创制及新品种培育	创制广泛用于大豆育种的高油、高蛋白高产、抗倒伏和抗主要病虫害的优异种质资源新材料，培育高油、高蛋白、高产、多抗大豆新品种。	创制出高油、高蛋白、高产、抗倒伏和抗主要病虫害的大豆优异种质资源。2025 年联合选育出高产新品种 1 个并通过国家级品种审定。	选育一批高油、高蛋白、高产、多抗的大豆新品种。	将大幅提升公司大豆品种市场竞争力，支持公司大豆产业发展，提升企业经济效益。

主要研发项目名称	项目目的	项目进展	拟达到的目标	预计对公司未来发展的影响
基于精准营养的低蛋白多元化日粮配制技术研究	构建以精准营养、原料高效利用和健康养殖为核心的低蛋白多元化日粮配制技术体系，降低对豆粕的依赖，实现生产性能与成本控制双提升。	已完成 30 余项动物低蛋白精准饲喂试验及多项原料与添加剂评价研究，迭代升级多款母猪料。	建立高效、安全、低成本饲料精准营养技术体系。	将提升公司饲料产品核心竞争力并推动产品升级，降低公司养猪产业对豆粕的依赖度，降低生产成本并提升产品盈利能力。
生物制造饲料原料及功能性添加剂关键技术研究	创制低成本单细胞蛋白饲料产品，构建抗菌肽等功能性添加剂的产业化底盘，开发集功能性代谢产物、益生菌及酶制剂于一体的多功能饲料产品，提高动物成活率与饲料利用率。	“单细胞蛋白生物制造”、“呕吐毒素脱毒剂”技术取得重要突破，水平达到行业领先；产抗菌肽芽孢杆菌等 4 个产品完成中试及动物功效验证，达到产业化水平；大豆酶解蛋白等 3 项产品工艺迭代升级，生产成本显著下降。	开发新型蛋白饲料原料和功能性微生态产品，构建其在生物养殖上的高效利用技术方案，降低饲料产品成本，提高养殖效率。	将助力公司逐步摆脱对大宗原料价格波动的依赖，向创新驱动型企业转型。利用功能性微生态提高产品品质及性价比，增加产品竞争力，实现高质量发展。
节粮耐粗饲适应性猪新品系设计与培育	利用全基因组选择技术与培育节粮耐粗饲适应性猪新品系，提高非粮蛋白利用率。	开发猪非豆粕日粮配方 2 个，培育出节粮耐粗饲适应性猪新群体 1 个，PSY 显著提高。	培育节粮耐粗饲适应性猪新群体 1 个，PSY 显著提高。	获得的猪新品系可有效节约饲料成本，降低生猪的造肉成本，提高市场竞争力。
布鲁氏菌病活疫苗	用于预防牛羊布病。	获得注册受理通知书，已进行第一次初审，处于新兽药注册阶段。	获得新兽药注册证书，解决布病防控的国际疫苗性难题，成为主流布病疫苗。	国内首款可用于普免的布病疫苗，公司首款重大疫病强免疫苗，也是公司介入牛羊生物制品这一蓝海领域的扣门石。
猪支流二联疫苗	用于预防由猪肺炎支原体和猪流感病毒引起的猪呼吸系统疾病。	通过注册初审，正在进行产品复核试验。	研发出生产工艺先进、安全性高的疫苗，能够同时预防猪肺炎支原体和猪流感病毒感染的疾病。	国内首个同时预防猪支原体肺炎和猪流感二联灭活疫苗，投产后将进一步拓展公司猪用疫苗产业线，增加公司营收新支点。
猪塞尼卡谷疫苗	用于预防猪塞尼卡谷病毒病。	完成实验室研究和临床实验研究，处于新兽药证注册阶段，正在进行复核检验。	获得新兽药证书，抢占该疫苗未来的市场。	获得新兽药，进入塞尼卡疫苗市场开发第一梯队。
猪伪狂犬病嵌合病毒灭活疫苗	用于预防猪伪狂犬病毒病。	完成实验室研究，准备中试生产和临床试验。	获得新兽药证书。	增强猪用疫苗产品线竞争力，有望贡献新增长点，提升公司在动物保健领域的市场份额与行业地位。

公司研发人员情况

项目	2025 年	2024 年	变动比例
研发人员数量（人）	2,690	2,635	2.09%
研发人员数量占比	16.37%	16.33%	0.04%
研发人员学历结构			
本科	2,080	2,004	3.79%
硕士	473	490	-3.47%
博士	137	141	-2.84%
研发人员年龄构成			

30 岁以下	679	715	-5.03%
30~40 岁	1,235	1,225	0.82%

公司研发投入情况

项目	2025 年	2024 年	变动比例
研发投入金额（元）	774,075,298.62	734,886,148.44	5.33%
研发投入占营业收入比例	2.66%	2.55%	0.11%
研发投入资本化的金额（元）	62,785,030.50	59,838,907.15	4.92%
资本化研发投入占研发投入的比例	8.11%	8.14%	-0.03%

公司研发人员构成发生重大变化的原因及影响

适用 不适用

研发投入总额占营业收入的比重较上年发生显著变化的原因

适用 不适用

研发投入资本化率大幅变动的原因及其合理性说明

适用 不适用

5、现金流

单位：元

项目	2025 年	2024 年	同比增减
经营活动现金流入小计	29,652,733,951.53	29,634,614,193.01	0.06%
经营活动现金流出小计	28,823,981,105.71	27,151,650,281.09	6.16%
经营活动产生的现金流量净额	828,752,845.82	2,482,963,911.92	-66.62%
投资活动现金流入小计	415,208,276.78	461,070,225.81	-9.95%
投资活动现金流出小计	1,263,054,092.32	1,105,607,471.67	14.24%
投资活动产生的现金流量净额	-847,845,815.54	-644,537,245.86	-31.54%
筹资活动现金流入小计	12,771,702,203.33	10,575,556,130.28	20.77%
筹资活动现金流出小计	12,362,330,663.57	13,214,264,127.98	-6.45%
筹资活动产生的现金流量净额	409,371,539.76	-2,638,707,997.70	115.51%
现金及现金等价物净增加额	389,928,898.94	-800,790,052.36	148.69%

相关数据同比发生重大变动的主要影响因素说明

适用 不适用

(1) 经营活动产生的现金流量净额比上年同期减少 165,421.11 万元,下降 66.62%, 主要系公司本期购买商品、接受劳务

支付的现金增加所致。

(2) 投资活动产生的现金流量净额比上年同期减少 20,330.86 万元,下降 31.54%, 主要系公司本期支付期货合约保证金及投资并购支付的现金增加所致。

(3) 筹资活动产生的现金流量净额比上年同期增加 304,807.95 万元,增长 115.51%, 主要系公司本期取得银行等金融机构借款增加所致。

(4) 现金及现金等价物净增加额比上年同期增加 119,071.90 万元,增长 148.69%, 主要系公司本期筹资活动产生的现金流量净额增加所致。

报告期内公司经营活动产生的现金净流量与本年度净利润存在重大差异的原因说明

适用 不适用

报告期内公司经营活动产生的现金净流量与净利润存在重大差异主要为资产减值准备、固定资产折旧、财务费用、存货的变动等增减项目调整, 详见“第八节 财务报告”之“七、合并财务报表项目注释”之“62、现金流量表补充资料”。

五、非主营业务分析

适用 不适用

单位：元

项目	金额	占利润总额比例	形成原因说明	是否具有可持续性
投资收益	331,376,380.14	-92.15%	主要系处置交易性金融资产取得的投资收益及权益法核算的长期股权投资收益。	不确定
公允价值变动损益	-1,832,240.16	0.51%	主要系权益工具投资产生的公允价值变动, 衍生金融工具产生的公允价值变动, 或有对价确认的后续公允价值变动。	不确定
资产减值	-765,111,760.05	212.77%	主要系长期股权投资、存货、商誉等资产计提减值所致。	不确定
营业外收入	46,262,426.05	-12.86%	主要系赔偿及违约金收入及无法支付的往来款等收入所致。	不确定
营业外支出	81,343,666.96	-22.62%	主要系赔偿及罚款支出、非流动资产毁损报废损失等支出所致。	不确定

六、资产及负债状况分析

1、资产构成重大变动情况

单位：元

项目	2025 年末		2025 年初		比重增减	重大变动说明
	金额	占总资产比例	金额	占总资产比例		
货币资金	4,276,955,997.60	14.59%	3,823,598,514.24	13.12%	1.47%	
应收账款	1,176,552,908.30	4.01%	1,000,002,379.41	3.43%	0.58%	
合同资产						
存货	4,705,050,923.55	16.05%	4,568,776,737.40	15.68%	0.37%	
投资性房地产						
长期股权投资	2,484,179,891.33	8.47%	2,850,924,766.81	9.79%	-1.32%	
固定资产	10,033,049,982.02	34.22%	10,391,123,406.73	35.66%	-1.44%	
在建工程	89,430,593.87	0.31%	216,039,682.26	0.74%	-0.43%	本期末较年初下降 58.60%，主要系本期在建项目陆续转固所致。
使用权资产	608,968,009.68	2.08%	601,839,899.36	2.07%	0.01%	
短期借款	8,518,886,357.88	29.06%	7,300,277,966.26	25.06%	4.00%	
合同负债	1,114,171,600.68	3.80%	953,394,967.93	3.27%	0.53%	
长期借款	2,649,839,033.21	9.04%	1,941,901,319.07	6.67%	2.37%	本期末较年初增长 36.46%，主要系本期银行长期借款增加所致。
租赁负债	398,196,909.91	1.36%	391,734,022.71	1.34%	0.02%	
其他应收款	344,528,950.68	1.18%	221,315,754.80	0.76%	0.42%	本期末较年初增长 55.67%，主要系本期期货合约保证金增加所致。
一年内到期的非流动资产	21,629,839.29	0.07%	10,825,120.75	0.04%	0.03%	本期末较年初增长 99.81%，主要系本期一年内到期的长期应收款增加所致。

境外资产占比较高

适用 不适用

2、以公允价值计量的资产和负债

适用 不适用

单位：元

项目	期初数	本期公允价值变动损益	计入权益的累计公允价值变动	本期计提的减值	本期购买金额	本期出售金额	其他变动	期末数
金融资产								
1.交易性金融资产	315,144,061.51	18,843,739.34			1,188,766,581.91	1,114,170,000.00	-39,580,000.00	369,004,382.76

项目	期初数	本期公允价值变动损益	计入权益的累计公允价值变动	本期计提的减值	本期购买金额	本期出售金额	其他变动	期末数
融资产 (不含衍生金融资产)							00	
4.其他权益工具投资	191,839,72 0.87		27,253,893. 60		25,277.00	38,927,150. 64	200,000.00	180,391,74 0.83
5.其他非流动金融资产	20,000,000. 00							20,000,000. 00
金融资产小计	526,983,78 2.38	18,843,739. 34	27,253,893. 60	0.00	1,188,791,8 58.91	1,153,097,1 50.64	- 39,380,000. 00	569,396,12 3.59
应收款项融资	97,600,738. 46						8,560,036.4 3	106,160,77 4.89
上述合计	624,584,52 0.84	18,843,739. 34	27,253,893. 60	0.00	1,188,791,8 58.91	1,153,097,1 50.64	- 30,819,963. 57	675,556,89 8.48
金融负债	230,685,64 7.17	- 20,675,979. 50					- 227,836,16 8.70	23,525,457. 97

其他变动的内容

- 1、交易性金融资产的其他变动系公司根据被投资单位业绩完成情况进行结算的影响。
- 2、其他权益工具投资的其他变动系企业合并增加。
- 3、应收款项融资的其他变动系收到的银行承兑汇票增加。
- 4、金融负债的其他变动主要系公司根据被投资单位最终业绩完成情况进行结算的影响。

报告期内公司主要资产计量属性是否发生重大变化

是 否

3、截至报告期末的资产权利受限情况

单位：元

项目	年末				年初			
	账面余额	账面价值	受限类型	受限情况	账面余额	账面价值	受限类型	受限情况
货币资金	114,429,612.14	114,429,612.14	保证金	因保证金等原因受限	51,001,027.72	51,001,027.72	保证金	因保证金等原因受限
固定资产	5,477,688,531.08	3,897,560,610.24	抵押	因借款、融资租赁等原因受限	5,506,980,884.71	4,202,790,115.35	抵押	因借款、融资租赁等原因受限
无形资产	1,019,590,435.67	800,955,472.57	抵押	因借款、融资租赁等原因受限	1,083,960,965.45	870,041,639.42	抵押	因借款、融资租赁等原因受限
其他权益工具投资	32,000,000.00	32,000,000.00	质押	因借款质押受限	32,000,000.00	32,000,000.00	质押	因借款质押受限
生产性生物资产	18,746,598.58	15,205,479.36	抵押	因融资租赁受限	9,273,704.21	5,693,523.24	抵押	因融资租赁受限
在建工程					13,212,199.55	13,212,199.55	抵押	因借款抵押受限
应收账款					5,997,837.52	5,997,837.52	质押	因保理质押受限
合计	6,662,455,177.47	4,860,151,174.31	—	—	6,702,426,619.16	5,180,736,342.80	—	—

七、投资状况分析

1、总体情况

适用 不适用

报告期投资额（元）	上年同期投资额（元）	变动幅度
1,153,314,060.03	1,365,182,553.14	-15.52%

2、报告期内获取的重大的股权投资情况

适用 不适用

3、报告期内正在进行的重大的非股权投资情况

适用 不适用

4、金融资产投资

（1）证券投资情况

适用 不适用

公司报告期不存在证券投资。

（2）衍生品投资情况

适用 不适用

1) 报告期内以套期保值为目的的衍生品投资

适用 不适用

单位：万元

衍生品投资类型	初始投资金额	期初金额	本期公允价值变动损益	计入权益的累计公允价值变动	报告期内购入金额	报告期内售出金额	期末金额	期末投资金额占公司报告期末净资产比例
期货		4,455.11	-1,478.08		92,099.81	84,878.89	11,350.6	1.17%
合计		4,455.11	-1,478.08		92,099.81	84,878.89	11,350.6	1.17%
报告期内套期保值业务的会计政策、会计核算具体原则，以及与上一报告期相比是否发生重大变化的说明				否				
报告期实际损益情况的说明				实际损益金额为 15,009.45 万元				
套期保值效果的说明	公司开展商品期货套期保值业务，不进行投机套利交易，有利于充分发挥期货套期保值功能，有效规避生产经营活动中因上游原材料和库存产品价格波动带来的风险，保证产品成本的相对稳定，提高公司抵御原材料价格波动的能力，进而实现公司高质量稳健发展。整体套期保值效果符合预期。							

衍生品投资类型	初始投资金额	期初金额	本期公允价值变动损益	计入权益的累计公允价值变动	报告期内购入金额	报告期内售出金额	期末金额	期末投资金额占公司报告期末净资产比例
衍生品投资资金来源	自有资金							
报告期衍生品持仓的风险分析及控制措施说明（包括但不限于市场风险、流动性风险、信用风险、操作风险、法律风险等）	<p>一、风险分析商品期货套期保值能有效降低原材料的采购价格风险，特别是当原料大幅下跌时，降低高库存带来的跌价损失对公司的影响，但同时也会存在一定风险：1、市场行情异常波动风险：理论上，各交易品种在交割期的期货市场价格和现货市场价格将会回归一致，极个别的非理性市场情况下，可能出现期货和现货价格在交割期仍然不能回归，因此出现系统性风险事件，从而对公司的套期保值操作方案带来影响，甚至造成损失。2、资金风险：期货交易采用保证金交易方式，假如市场走势不利，导致保证金不足时，如未及时足额追加保证金，可能被强行平仓产生相关损失，甚至可能出现单边涨跌停价格等其他因素给某些合约市场的流动性、有效性带来持续影响的，可能会难以或无法将持有的未平仓合约平仓，导致造成超过全部保证金的损失。3、电子化交易风险：可能因为软硬件系统故障、网络故障、及地震、水灾等不可抗力因素等导致交易系统、行情系统非正常运行甚至瘫痪，使交易指令出现延迟、中断、数据错误等情况导致无法正常交易产生损失。4.政策风险、期货市场法律法规等政策发生重大变化，可能引起市场波动或无法交易，从而带来的风险。二、风险应对措施 1、将套期保值业务与公司生产经营相匹配，严格控制期货头寸。2、严格控制套期保值的资金规模，合理计划和使用保证金，严格按照公司期货交易管理制度规定执行，根据规定进行审批后，方可进行操作。公司将合理调度资金用于套期保值业务，不得使用募集资金直接或间接进行套期保值。3、公司根据《深圳证券交易所上市公司规范运作指引》等有关规定，保证本次套期保值业务以公司（含子公司）名义设立套期保值交易账户，使用自有资金，不使用募集资金直接或间接进行套期保值，并保证本次套期保值业务仅以规避生产经营中的商品价格风险为目的，不涉及投机和套利交易，同时严格遵循场内交易的规定，进行套期保值业务的品种仅限于公司生产经营相关的产品或所需的原材料，数量不得超过实际现货交易的数量，期货持仓量不得超过套期保值的现货量。4、公司已制定了《商品期货套期保值管理制度》，对套期保值业务作出了明确规定。公司已设立专门的期货操作团队、期货操作监控团队和相应的业务流程，通过实行授权和岗位牵制，以及进行内部审计等措施进行控制。</p>							
已投资衍生品报告期内市场价格或产品公允价值变动的情况，对衍生品公允价值的分析应披露具体使用的方法及相关假设与参数的设定	公司衍生品投资品种是国内期货市场上的主流交易品种，交易品种市场高度透明度，成交活跃，成交价格和当日结算价格能充分反映衍生品的公允价值。							
涉诉情况（如适用）	无涉诉情况							
衍生品投资审批董事会公告披露日期（如有）	2025 年 04 月 25 日							

2) 报告期内以投机为目的的衍生品投资

适用 不适用

公司报告期不存在以投机为目的的衍生品投资。

5、其他

2022 年 5 月，公司之子公司创种科技收购云南大天种业 51.00%股权，根据股权转让协议约定，2022 年到 2024 年为业绩承诺期，承诺业绩分别为 4,000 万元、7,000 万元、10,700 万元。云南大天种业 2022 年至 2024 年累计业绩承诺完成比例超过 85%，并以此为基础完成转让价款的结算，本集团按预计未来现金流量的现值确定云南大天种业包含商誉资产组的可回收金额，经测试 2024 年商誉未发生减值。受行业周期性波动影响，云南大天种业 2025 年经营业绩较 2024 年存在小幅下滑，经测试 2025 年商誉减值 1,143.93 万元。

2023年5月，公司之子公司创种科技收购四川金色绿丹51.00%股权，根据股权转让协议约定，2023年到2025年为业绩承诺期，承诺业绩分别为1,500万元、2,000万元、2,500万元。四川金色绿丹2023年至2025年累计业绩承诺未完成，将在业绩专项审核报告出具后进行结算，本集团按预计未来现金流量的现值确定四川金色绿丹包含商誉资产组的可回收金额，经测试2024年商誉发生减值2,078.63万元，2025年商誉发生减值1,915.49万元。

2023年6月，公司之子公司创种科技收购内蒙古蒙龙23.00%的股权，收购完成后本集团对内蒙古蒙龙合计持股比例为54.50%。根据股权转让协议约定，2023年到2025年为业绩承诺期。三年累计业绩承诺金额为6,000万元，业绩承诺实现情况根据累计业绩完成金额计算。内蒙古蒙龙2023年至2025年累计业绩承诺未完成，将在业绩专项审核报告出具后进行结算，本集团按预计未来现金流量的现值确定内蒙古蒙龙包含商誉资产组的可回收金额，经测试2024年商誉发生减值4,146.89万元，2025年商誉发生减值5,178.49万元。

2023年11月，公司之子公司创种科技通过增资扩股以及股权收购的形式取得吉林宏泽51.00%的股权。根据股权转让协议约定，2023年到2025年为业绩承诺期，承诺业绩分别为1,000万元、1,250万元、1,500万元，将在业绩专项审核报告出具后进行结算。本集团结合吉林宏泽历史业绩实现情况对其未来现金流进行了预测，按预计未来现金流量的现值确定吉林宏泽包含商誉资产组的可回收金额，经测试商誉未发生减值。

2022年7月，公司之子公司创种科技与鲜美种苗原股东签订股权收购协议约定受让鲜美种苗50.99%的股份，根据股权转让协议约定，2022年至2024年为业绩承诺期，三年累计业绩承诺金额7,500万元。2024年1月，公司取得鲜美种苗控制权，由于2022年至2023年鲜美种苗未完成业绩承诺，公司于购买日合理预计鲜美种苗不能完成累计业绩承诺，按公允价值确认或有对价-5,247.49万元并计入合并成本，对应确认商誉1,682.00万元。截至2024年末，鲜美种苗累计业绩承诺未完成，与公司在购买日的预计基本一致，公司依据业绩专项审核报告推进结算事宜，公司按预计未来现金流量的现值确定鲜美种苗包含商誉资产组的可回收金额，经测试商誉未发生减值。2025年鲜美种苗经营业绩较2024年继续下滑，经测试2025年商誉减值567.94万元。

八、重大资产和股权出售

1、出售重大资产情况

适用 不适用

公司报告期末未出售重大资产。

2、出售重大股权情况

适用 不适用

九、主要控股参股公司分析

适用 不适用

主要子公司及对公司净利润影响达 10%以上的参股公司情况

单位：元

公司名称	公司类型	主要业务	注册资本	总资产	净资产	营业收入	营业利润	净利润
黑龙江大北农食品科技集团有限公司	参股公司	生猪养殖	781,200,000.00	5,569,086,793.35	1,938,248,814.67	7,166,092,061.92	543,123,001.89	501,494,648.27
湖南九鼎科技(集团)有限公司	参股公司	饲料产品生产和销售	360,000,000.00	2,202,124,684.78	1,215,644,908.84	3,887,723,231.39	92,255,856.51	67,217,772.67
云南大天种业股份有限公司	子公司	种子产品生产和销售	30,000,000.00	775,668,058.15	421,189,717.43	370,692,890.03	83,381,932.80	83,374,251.80
麟游正辉农牧科技有限公司	子公司	生猪养殖	10,000,000.00	241,357,674.67	153,361,119.29	951,851,180.65	82,210,586.31	82,445,151.32
北京金色农华种业科技股份有限公司	子公司	种子产品生产和销售	451,578,947.00	997,149,685.05	705,268,035.03	150,005,701.49	72,250,078.77	72,246,444.73

报告期内取得和处置子公司的情况

适用 不适用

公司名称	报告期内取得和处置子公司方式	对整体生产经营和业绩的影响
厦门神爽互联信息技术咨询有限公司及其子公司	受让股份	对本期整体生产经营和业绩无重大影响
杭州金色利华种业科技有限公司	受让股份	对本期整体生产经营和业绩无重大影响
绩溪农华生物科技有限公司	对外转让	对本期整体生产经营和业绩无重大影响
佳木斯北农高科种业有限公司	对外转让	对本期整体生产经营和业绩无重大影响

主要控股参股公司情况说明

无

十、公司控制的结构化主体情况

适用 不适用

十一、公司未来发展的展望

（一）行业发展趋势

1.种业

《加快建设农业强国规划（2024-2035年）》强调以农业关键核心技术攻关为引领，以产业急需为导向，加快以种业为重点的农业科技创新，以发展农业新质生产力推进农业强国建设。深入实施种业振兴行动，加快实现种业科技自立自强、种源自主可控。加强种质资源保护利用，建设国际一流的国家农业种质资源保存、鉴定、创制和基因挖掘重大设施，推进种质资源交流共享。实施育种联合攻关，实施生物育种重大专项，选育高油高产大豆等品种，加快生物育种产业化应用。2026年中央一号文件继续强调深入实施种业振兴行动，加快选育和推广突破性品种，推进生物育种产业化。

预计未来行业内生物技术类企业、育种技术研发型企业、共性技术平台型企业将持续涌现，深度融合生物技术和数据技术（BT+DT），通过基因集成、性状集成、数据集成、材料集成，为育种提供亟需的新基因、新技术、新材料，继续探索建立产学研用育种攻关新机制，不断推动人才、技术、资本等种业创新要素集聚。随着生物育种产业化持续推进，企业经营规模将继续稳步提升，由于生物育种技术投入大、技术壁垒高，将加速行业集中度持续提高，种业竞争格局将会进一步重塑，优势企业发展将呈现良好局面，种业市场环境将持续优化向好。

2.饲料行业

2024年12月，农业农村部印发《关于实施养殖业节粮行动的意见》（以下简称“《意见》”）指出，饲料粮消费在我国粮食总消费中占比较大，饲料成本约占养殖成本70%，推动节粮降耗是促进养殖业降本增效、保障国家粮食安全和畜禽水产品供应安全的重要举措。《意见》要求，到2030年，在确保畜禽水产品稳定安全供给的基础上，养殖生产效率明显提高，标准化规模养殖方式的单位动物产品平均饲料消耗量比2023年下降7%以上，非粮饲料资源开发利用量明显增加，种养匹配度明显提高，养殖业节粮降耗、降本增效取得明显成效；提高饲料转化率，是养殖业节粮降耗的主要路径，重点要推行饲料和养殖精准化发展方式，坚持养殖规模与资源环境适配发展，加快绿色高效饲料添加剂生产应用；加强关键核心技术创新，加强动物精准营养、饲料精准配方、良种繁育、智慧养殖、动物流行病净化等核心技术和设施装备研究，加强养殖业新型实用技术和新产品、新装备集成示范，推介先进模式和典型案例。《加快建设农业强国规划（2024-2035年）》通知要求，实施饲用豆粕减量替代行动，推广低蛋白日粮技术，构建多元化食物供给体系。树立大农业观、大食物观、全方位、多途径开发食物资源。

预计未来饲料产业集中度进一步提升，龙头企业引领作用凸显。随着行业规模化、集约化发展趋势更加明显，具备技术创新及运营高效的龙头饲料企业在人才、资源等积累深厚，或将进一步提升其市场份额，企业将优化供应链管理并探索多元化原料采购策略。总体而言，饲料行业将在政策指引、消费升级的推动下迈向高质量发展。

3. 生猪养殖行业

猪肉作为我国居民最重要的动物性蛋白来源，在“菜篮子”产品中占据核心地位，消费需求具有显著的刚性特征。近年来，我国生猪养殖规模化、标准化水平持续提升，产业生产效率稳步提高。建立能繁母猪合理保有量动态调整机制，可有效稳固生猪基础产能，平抑“猪周期”波动幅度，保障市场稳定供应。政策层面，《加快建设农业强国规划（2024-2035年）》明确提出推进生猪产业高质量发展，2026年中央一号文件进一步强调“强化生猪产能综合调控”，标志着行业调控进入精细化、常态化新阶段。

未来，生猪养殖行业将进入以成本领先和效率效益为核心竞争力的发展阶段。在产能综合调控常态化背景下，行业正从规模扩张向提质增效转型。与此同时，生物安全防控与生态环保要求仍是长期刚性要求，在政策与市场的双重驱动下，行业将更注重绿色生态养殖与资源循环利用，以实现生猪行业的可持续发展。

（二）公司发展展望

公司始终秉持“强农报国、争创第一、共同发展”的核心理念，继续围绕作物科技和动物科技两条产业主线，积极贯彻《加快建设农业强国规划（2024-2035年）》《关于实施养殖业节粮行动的意见》及2026年中央一号文件精神，保持战略定力，坚持久久为功，不忘初心，砥砺前行，继续开拓进取，基于现有产业基础继续深入探索和示范，促进农业经营主体高质量发展，提升家庭农场生产经营能力，以引领生猪产业高质量发展为目标，以推动肉牛肉羊增量提质行动为导向，并探索服务发展现代渔业，争取成为引领行业发展的产业链“链主”企业，形成生产协同、技术互补、要素共享的企业发展阵型，发展生态循环农业。贯彻“以农业关键核心技术攻关为引领，以产业急需为导向，加快以种业为重点的农业科技创新”等要求，勇担使命，努力“改善农业领域国家重点实验室和全国重点实验室条件”，助力构建梯次分明、分工协作、适度竞争的农业科技创新体系，前瞻性、战略性、系统性布局，加快研究突破，加强科研队伍及农技推广队伍建设。抢抓生物育种产业化市场先机，助力国家种业振兴，发展生物科技、生物产业、推进合成生物产业化，为我国加快实现高水平农业科技自立自强贡献力量。

未来，公司董事会将带领全体大北农人坚定不移地坚持走“创新驱动，科技引领”的发展道路，持续深耕生物育种和生物制造领域；进一步优化产业结构，聚焦优势产业，积极推进国际化发展；继续大力弘扬大北农创业文化，强化经营，优化管理，“归零创业，推动大北农事业加速发展”。公司将继续融入国家战略，聚焦强化种业、疫苗动保等科技产业业务，夯实饲料产业业务，平稳发展生猪养殖业务，加强各业务板块的协同效益，探索发展新增长点，同时助力推动农业增效益、农民增收，为加快农业强国建设持续贡献力量。

（三）可能面临的风险

1. 饲料原料价格波动的风险

公司饲料业务营收占比高，主要原料涵盖能量原料（玉米、小麦等）、蛋白原料（豆粕、鱼粉等）及添加剂原料（维生素、氨基酸等）。近年来，全球农产品市场联动性增强，主要产粮国种植政策调整、进出口政策变动、海运成本波动及汇率变化等因素，可能引发原料等农产品价格有较大波动，进而对饲料和养殖成本产生一定影响。

风险应对措施：第一、通过加强与供应商伙伴动态互动，优选头部供应商，稳定优质原料供应。第二、实施多元化采购渠道，灵活运用期货套保与现货采购结合的策略，平抑价格波动风险。第三、联合产业链开展大宗原料集中采购，提升规模优势。第四、加强原料市场信息研究，通过预判原料价格走势，适时进行战略采购等。

2. 动物健康和自然灾害的风险

当前养殖业依然面临着众多健康风险，生猪养殖健康风险包括蓝耳病、猪呼吸道病、猪流行性腹泻、猪伪狂犬病等。生猪养殖健康风险不可预测，不仅导致生猪产量、存栏数量降低，而且可能会传导至上游猪饲料行业，影响饲料需求，造成猪饲料的产销量减少，还可能会影响终端消费需求，导致养殖业陷入阶段性低迷。

风险应对措施：第一、加大猪舍规范化、标准化硬件升级投入，在厂区里、厂区一公里、厂区三公里范围内实行严格的三级防控体系，在养猪场三公里外设置交猪台，车辆分开单独运输，减少交叉。在养猪场一公里外设置烘干清洗房，65摄氏度温度清洗、烘干四十分钟。在养猪场外再设置隔离带，对员工、物资、随身物品进行严格清洗和消毒，建立了完善的生物防控体系。第二、利用多年来在动物营养、健康管理、饲料及动保疫苗产业方面的技术及产业优势，从动物营养、养殖模式、环境友好等源头开始做好防控，在猪场配备专业的养殖技术人员，并成立生物防控专项小组，专注于疫病检测及防控研发。

3.生猪价格波动的风险

生猪养殖业务由于受到猪的生长周期、存栏量、饲料价格、市场供求等多因素影响，生猪市场价格的周期性波动会导致生猪养殖行业的毛利率等呈现周期性波动。另外，如果存在猪只健康问题导致死亡率上升进而影响猪肉市场供应，会导致生猪价格波动。如果未来猪肉价格持续大幅波动，将对公司经营业绩的稳定性产生不利影响。

风险应对措施：生猪价格波动主要取决于生猪供需关系的周期性变动，公司通过规模化养殖提高生猪养殖效率、降低运营成本和提高市场竞争力等方式，通过多元化的采购渠道，降低饲料价格波动对生产成本的影响，结合期货对冲等措施，探索联合发展模式，提高家庭农场的竞争力，构建环境友好、生态循环的模式，促进行业可持续健康发展，以更好地应对生猪价格周期性波动的风险。

4.种业市场竞争加剧的风险

种业市场竞争的核心在于品种与技术的创新以及规模效应。虽然种业一系列改革措施激发了种企自主创新活力，但突破新品种相对缺乏，且我国种企数量依然较多，市场竞争更加激烈。若公司不能在技术创新、市场开拓等方面持续突破并保持一定的竞争优势，将会面临市场份额及产品价格不断被挤压的风险。

风险应对措施：针对种子市场竞争情况，公司将结合自身技术及资源优势，聚焦关键核心技术攻关，加大产学研协同科技创新，提升育种攻关能力；另一方面，健全经营服务体系，全力拓展推广网络，加强营销模式创新，助力优秀品种持续产出落地，加强知识产权保护。

十二、报告期内接待调研、沟通、采访等活动

适用 不适用

接待时间	接待地点	接待方式	接待对象类型	接待对象	谈论的主要内容及提供的资料	调研的基本情况索引
2025年04月30日	公司会议室	电话沟通	机构	中信证券、中金公司、华创证券、华安证券等25家机构33位投资者。	交流公司2024年整体情况，2024年各业务板块情况，2025年一季度情况，未来农业科技技术布局等，未提供资料。	详见巨潮资讯网（www.cninfo.com.cn）《2025年4月30日投资者关系活动记录表》（编号：2025-001）
2025年05月09日	公司会议室	网络平台线上交流	其他	线上参与公司2024年度业绩说明会的投资者。	交流公司生物育种业务情况，研发进展，各板块业务的规划情况及公司维护市值措施等，未提供资料。	详见巨潮资讯网（www.cninfo.com.cn）《2025年5月9日投资者关系活动记录表》（编号：2025-002）

接待时间	接待地点	接待方式	接待对象类型	接待对象	谈论的主要内容及提供的资料	调研的基本情况索引
2025 年 08 月 29 日	公司会议室	电话沟通	机构	中信证券、高盛、天风证券等 22 家机构 26 位投资者及分析师。	交流公司 2025 年上半年整体情况，各业务板块情况，未提供资料。	详见巨潮资讯网（www.cninfo.com.cn）《2025 年 8 月 29 日投资者关系活动记录表》（编号：2025-003）
2025 年 10 月 24 日	公司会议室	电话沟通	机构	中信证券、中金公司、湖南五辰资产管理有限公司等 27 家机构 37 位投资者及分析师。	交流公司 2025 年前三季度整体情况，各业务板块情况，未提供资料。	详见巨潮资讯网（www.cninfo.com.cn）《2025 年 10 月 24 日投资者关系活动记录表》（编号：2025-004）

十三、市值管理制度和估值提升计划的制定落实情况

公司是否制定了市值管理制度。

是 否

公司是否披露了估值提升计划。

是 否

公司于 2025 年 6 月 26 日召开第六届董事会第三十二次（临时）会议，审议通过《关于制定〈市值管理制度〉的议案》。

十四、“质量回报双提升”行动方案贯彻落实情况

公司是否披露了“质量回报双提升”行动方案公告。

是 否

第四节 公司治理、环境和社会

一、公司治理的基本状况

报告期内，公司严格按照《公司法》《证券法》《上市公司治理准则》《深圳证券交易所股票上市规则》《深圳证券交易所上市公司自律监管指引第1号——主板上市公司规范运作》及中国证监会、深圳证券交易所发布的有关上市公司治理的规范性文件要求，不断完善法人治理结构，提升规范运作水平。

报告期内，公司治理情况与中国证监会有关上市公司治理的规范性文件要求相符。

1、关于股东与股东会

公司严格按照《公司法》《深圳证券交易所股票上市规则》《公司章程》和《股东会议事规则》的规定和要求，依法规范股东会的召集、召开、表决、提案程序。公司充分运用现代信息技术手段，积极为股东行使权利提供便利，切实保障股东特别是中小股东的合法权益。

2、关于控股股东与上市公司关系

公司具有独立的业务及自主经营能力。公司控股股东严格规范自己的行为，通过股东会行使出资人的权利，没有超越股东会直接或间接干预公司的决策和经营活动。公司与控股股东的人员、资产、财务、机构、业务相互独立。

3、关于董事与董事会

公司严格按照《公司法》《公司章程》和公司相关规定的选聘程序选举董事，公司董事会由9名董事组成，其中独立董事3名，职工代表董事1名，公司董事会的人数和人员构成符合法律、法规要求。董事会下设四个专门委员会，其中审计委员会独立董事占审计委员会委员总数的2/3，且有一名独立董事是会计专业人士。公司独立董事独立履行职责，召开专门会议发表意见，切实维护公司利益和股东利益，尤其关注中小股东的合法权益不受损害，独立董事对公司重大决策发挥了重要作用。

公司全体董事严格按照《公司法》《公司章程》的有关规定，勤勉履职并对所议事项表示明确的个人意见。积极参加中国证监会、证券交易所等组织的培训，切实提高履职能力。

4、关于信息披露与透明度

公司严格按照《深圳证券交易所上市公司自律监管指引第1号——主板上市公司规范运作》《公司章程》等法律、法规的要求，真实、准确、完整、及时地披露信息，并指定《证券时报》《上海证券报》《证券日报》及巨潮资讯网站（www.cninfo.com.cn）为信息披露媒体。报告期内，公司不存在因信息披露违规受到监管机构批评、谴责或处罚的情况。

公司治理的实际状况与法律、行政法规和中国证监会发布的关于上市公司治理的规定是否存在重大差异

是 否

公司治理的实际状况与法律、行政法规和中国证监会发布的关于上市公司治理的规定不存在重大差异。

二、公司相对于控股股东、实际控制人在保证公司资产、人员、财务、机构、业务等方面的独立情况

公司与控股股东在业务、人员、资产、机构、财务等方面相互独立，具有完整的供应、生产和销售系统，具备独立面向市场自主经营的能力。

1、业务独立

公司独立自主地开展经营活动，拥有完整的法人财产权，包括经营决策权和实施权；拥有必要的人员、资金和技术设备以及在此基础上按照分工协作和职权划分建立起来的一套完整组织，能够独立支配和使用人、财、物等生产要素，顺利组织和实施生产经营活动。

2、人员独立

公司董事及高级管理人员均严格按照《公司法》《公司章程》的有关规定产生。公司总裁、副总裁、财务负责人和董事会秘书均专职于公司并在公司领取薪酬，不存在同时在控股股东单位双重任职现象。公司高级管理人员的推荐符合《公司章程》的规定，不存在超越董事会和股东会而作出人事任免决定的情况。公司建立并执行独立的劳动、人事及工资管理制度，公司员工独立于关联方。

3、资产独立

公司业务和生产经营必需的土地使用权、房产、机器设备、商标和专有技术及其他资产的权属由公司独立享有，不存在与控股股东共有的情况。公司对资产拥有全权的控制和支配权，不存在资产、资金被控股股东占用而损害公司利益的情况。

4、机构独立

公司严格按照《公司法》《证券法》等法律、法规等规定，构建了“两会一层”的现代公司治理架构，建立了以股东会为最高权力机构，董事会为决策机构，经理层为执行机构的有效公司治理结构，制定了议事规则，明确决策、执行、监督等方面的职责权限，形成科学有效的职责分工和制衡机制。两会一层各司其职、规范运作，与控股股东之间不存在混合经营、合署办公的情况，不存在控股股东干预本公司组织机构设立与运作的情况。

5、财务独立

公司设立独立的财务部门，配备了专职财务人员，建立了独立的财务核算体系和规范、独立并符合上市公司要求的财务会计制度和财务管理制度。公司开设独立的银行账号，依法独立进行纳税申报和履行纳税义务。公司根据企业发展规划，结合行业发展和市场需求变化的趋势，自主决定投资计划和资金安排，不存在控股股东干预公司财务决策、资金使用的情况。

三、同业竞争情况

适用 不适用

四、董事和高级管理人员情况

1、基本情况

姓名	性别	年龄	职务	任职状态	任期起始日期	任期终止日期	期初持股数(股)	本期增持股份数量(股)	本期减持股份数量(股)	其他增减变动(股)	期末持股数(股)	股份增减变动的原因
邵根伙	男	60	董事长、董事	现任	2007年10月23日	2026年02月03日	1,014,200,026	0	86,445,195	0	927,754,831	减持
张立忠	男	52	副董事长	现任	2021年08月11日	2026年05月15日	9,162,868	0	0	0	9,162,868	
			董事		2015年08月24日							
谈松林	男	54	董事	现任	2021年09月09日	2026年05月15日	5,130,000	0	0	0	5,130,000	
			总裁		2021年08月11日							
宋维平	男	62	董事	现任	2018年04月23日	2026年05月15日	4,216,409	0	0	0	4,216,409	
			副总裁		2017年02月10日							

姓名	性别	年龄	职务	任职状态	任期起始日期	任期终止日期	期初持股数(股)	本期增持股份数量(股)	本期减持股份数量(股)	其他增减变动(股)	期末持股数(股)	股份增减变动的原因
邵丽君	女	41	董事	现任	2023年11月09日	2026年05月15日	10,800	0	0	0	10,800	
			财务总监		2025年11月04日							
张颀	男	53	职工代表董事	现任	2025年12月17日	2026年05月15日	42,500	0	0	0	42,500	
臧日宏	男	63	独立董事	现任	2022年07月07日	2026年05月15日	0	0	0	0	0	
岳彦芳	女	63	独立董事	现任	2023年05月16日	2026年05月15日	0	0	0	0	0	
冯玉军	男	54	独立董事	现任	2023年05月16日	2026年05月15日	0	0	0	0	0	
尹伟	男	42	董事会秘书	现任	2022年09月19日	2026年05月15日	0	0	0	0	0	
			副总裁		2023年05月16日							
林孙雄	男	51	董事、副总裁	离任	2023年05月16日	2025年12月17日	0	0	0	0	0	
姜晗	女	51	财务总监	离任	2022年02月11日	2025年11月03日	223,800	0	0	0	223,800	
合计	--	--	--	--	--	--	1,032,986,403	0	86,445,195	0	946,541,208	--

报告期是否存在任期内董事和高级管理人员离任的情况

是 否

1、2025年11月3日，姜晗女士因工作另有安排，辞去公司财务总监职务。

2、公司于2025年11月4日召开第六届董事会第三十六次（临时）会议，审议通过《关于聘任财务总监的议案》。经董事会提名委员会、董事会审计委员会审查通过，董事会同意聘任邵丽君女士为公司财务总监。

3、2025年12月17日，林孙雄先生因工作另有安排，辞去公司董事、副总裁、内审负责人职务。

4、公司于2025年12月17日召开了职工代表大会，经全体与会职工代表表决，同意选举张颀先生为公司第六届董事会职工代表董事。

公司董事、高级管理人员变动情况

适用 不适用

姓名	担任的职务	类型	日期	原因
姜晗	财务总监	离任	2025 年 11 月 03 日	工作调动
邵丽君	财务总监	聘任	2025 年 11 月 04 日	工作调动
林孙雄	董事、副总裁	离任	2025 年 12 月 17 日	工作调动
张颀	职工代表董事	被选举	2025 年 12 月 17 日	工作调动

2、任职情况

公司现任董事、高级管理人员专业背景、主要工作经历以及目前在公司的主要职责

(1) 非独立董事

邵根伙先生，1965 年生，中共党员，中国农业大学农学博士。曾任教于北京农学院。1994 年 10 月创建北京大北农业科技集团股份有限公司。现任北京大北农业科技集团股份有限公司党委书记、董事长，北京大北农生物技术有限公司董事长，兼任浙江大学校董，中关村科技企业家协会会长、全联农业产业商会常务会长，北京市工商业联合会（北京市商会）副会长、中国畜牧业协会副会长、中国农业技术推广协会副会长、中国兽药协会副会长、北京中关村农业生物技术产业联盟理事长、中国奶业协会副会长、黑龙江省科技咨询委员会成员、全国农业企业发展联盟饲料产业联盟副主席、中国林牧渔业经济学会第五届学会理事、中国畜牧兽医学会常务理事、中国农业国际合作促进会国际农业智库副主席、中国农村专业技术协会副理事长、中国植物营养与肥料学会副理事长、吉林省人民政府高端智库专家、山西农业大学名誉校长等。曾荣获“全国民营科技企业家”、“全国优秀农业科技工作者”、“北京市有突出贡献的科学、技术、管理人才”、“中关村二十大新领军人物”、“‘感动海淀’文明人物”、“中关村高聚领军企业家”等荣誉称号。

张立忠先生，1974 年出生，东北农业大学农业推广硕士，南京农业大学动物营养专业学士。1999 年 6 月加入本公司，历任饲料产业黑龙江区、东北三省、山东区负责人，现任公司副董事长，北京大佑吉畜牧科技有限公司副董事长等。

谈松林先生，1972 年出生，毕业于南昌大学生物工程专业。1999 年 3 月加入本公司，历任江西区总裁、中南区总裁、福建区总裁等职务；现任公司董事兼总裁，北京大佑吉畜牧科技有限公司董事长，武汉绿色巨农牧股份有限公司董事长等。

宋维平先生，1964 年出生，西南大学荣昌校区（原四川畜牧兽医学院）畜牧专业学士，中国科学院研究生院生态学硕士，北京大学工商管理硕士，中国农业大学生态学博士。历任四川畜牧兽医学院（现西南大学荣昌校区）成教学院常务副院长副教授、北京市农林科学院畜牧兽医研究所所长。2005 年加入本公司，历任公司董事、高级副总裁、副总裁，

中国农业大学副校长等职务，现任公司董事、副总裁、技术中心主任，北京大北农生物技术有限公司董事，三亚大北农创种基因科技有限公司执行董事兼总经理，三亚崖州湾国际农业科技孵化器有限公司董事长，北京大北农国际农业科技创新发展有限公司执行董事，北京大北农科创私募基金管理有限公司执行董事。

邵丽君女士，1985 年出生，毕业于中国矿业大学，法学学士。现任北京大北农科技集团股份有限公司董事、财务总监，中国圣牧有机奶业有限公司（HK1432）非执行董事，NONG YOU CO.,LTD.、内蒙古圣牧高科牧业有限公司董事。

张颀先生，1972 年出生，河北大学会计学学士，中国人民大学在职 MBA 结业，历任北京绿色农华植保科技有限责任公司财务经理、绩溪农华生物科技有限公司财务经理，现任公司职工代表董事、审计部总监，担任北京创种科技有限公司、三亚崖州湾国际农业科技孵化器有限公司、北京大北农国际农业科技创新发展有限公司、北京大北农科创私募基金管理有限公司监事。

（2）独立董事

臧日宏先生，1963 年出生，汉族，中国国籍，无境外永久居留权，中国农业大学管理学博士。历任中国农业大学校长秘书、金融系主任、金融系党支部书记，现任经济管理学院金融系教授，博士研究生导师；2013 年 12 月至 2019 年 12 月，任北京金隅财务有限公司独立董事；2021 年 10 月至 2025 年 9 月，任绿亨科技集团股份有限公司独立董事；2018 年 1 月至 2024 年 9 月，任北农大科技股份有限公司独立董事。

岳彦芳女士，1963 年出生，中国国籍，无境外居留权。毕业于中央财经大学，会计学硕士。历任中央财经大学会计学院助教、讲师、副教授和硕士生导师，2023 年 8 月退休，但继续参与学院的部分教学工作。现任公司独立董事，康斯博格埃素（北京）贸易有限责任公司监事、北京市文兴信息咨询有限公司董事、经理、财务负责人、成都朝合普尔航空科技股份有限公司独立董事。

冯玉军先生，1971 年出生，中国国籍，无境外永久居留权，博士研究生学历，教授，博士生导师，已取得中国证监会认可的独立董事资格证书。现任中国人民大学法学院教授、博士生导师，《朝阳法律评论》主编。本人的主要社会兼职是中国法学会常务理事、中国法学会立法学研究会常务副会长。本人的主要研究领域是法理学、法经济学、比较经济法、法律全球化理论等。现任公司独立董事。

（3）高级管理人员

邵丽君女士，1985 年出生，毕业于中国矿业大学，法学学士。现任北京大北农业科技集团股份有限公司董事、财务总监，中国圣牧有机奶业有限公司（HK1432）非执行董事，NONG YOU CO.,LTD.、内蒙古圣牧高科牧业有限公司董事。

尹伟先生，1984 年出生，北京大学法学学士。2011 年 11 月加入公司，历任公司法务证券中心法务经理、法务总监、证券法务平台总裁，已取得深圳证券交易所颁发的《董事会秘书资格证书》。现任公司副总裁、董事会秘书，安徽昌农农牧食品有限公司董事，山东丰沃新农农牧科技有限公司监事，北京智农谷科技有限公司监事，大北农环球投资香港有限公司董事，Dabeinong Netherlands B.V.董事，广东巨农生物科技有限公司董事，北京京丰华企业管理有限公司执行董事。

控股股东、实际控制人同时担任上市公司董事长和总经理的情况

适用 不适用

在股东单位任职情况

适用 不适用

在其他单位任职情况

适用 不适用

任职人员姓名	其他单位名称	在其他单位担任的职务	任期起始日期	任期终止日期	在其他单位是否领取报酬津贴
邵根伙	中国农业大学教育基金会	理事	2009 年 09 月 02 日		否
	北京大北农公益基金会	副理事长	2024 年 10 月 28 日		否
张立忠	黑龙江大北农食品科技集团有限公司	董事长兼总经理	2015 年 10 月 22 日		是
	肇州县正念贸易有限公司	执行董事兼总经理	2016 年 04 月 13 日		否
林孙雄	黑龙江大北农食品科技集团有限公司	董事	2021 年 11 月 30 日		否
	北京大北农公益基金会	理事	2024 年 10 月 28 日		否
邵丽君	内蒙古圣牧高科牧业有限公司	董事	2021 年 08 月 31 日		否
	中国圣牧有机奶业有限公司	非执行董事	2021 年 07 月 30 日		否
	北京大北农控股有限公司	董事兼经理	2024 年 09 月 26 日	2025 年 11 月 03 日	否
	北京大北农国际科技有限公司	董事兼经理	2024 年 10 月 11 日	2025 年 11 月 03 日	否
	北京智农投资有限责任公司	执行董事兼经理	2015 年 11 月 24 日	2025 年 11 月 03 日	是
	长春盛世汇农农贸有限公司	执行董事兼总经理	2016 年 09 月 21 日	2025 年 07 月 04 日	否

任职人员姓名	其他单位名称	在其他单位担任的职务	任期起始日期	任期终止日期	在其他单位是否领取报酬津贴
张颀	北京大北农公益基金会	监事	2024年10月28日		否
臧日宏	绿亨科技集团股份有限公司	独立董事	2021年10月14日	2025年09月22日	是
岳彦芳	康斯博格埃素（北京）贸易有限责任公司	监事	2015年12月09日		是
	北京市文兴信息咨询有限公司	董事兼经理、财务负责人	2005年08月24日		否
	成都朝合普尔航空科技股份有限公司	独立董事	2022年12月20日		是
尹伟	北京大北农公益基金会	理事	2024年10月28日		否
在其他单位任职情况的说明	除上述董事和高级管理人员在其他单位任职外，其他董事和高级管理人员没有在其他单位任职的情况。董事和高级管理人员在合并报表范围内的控股或全资子公司内任职的，未计入“其他单位任职”，已在其简历中详细披露。				

公司现任及报告期内离任董事和高级管理人员近三年证券监管机构处罚的情况

适用 不适用

3、董事、高级管理人员薪酬情况

董事、高级管理人员薪酬的决策程序、确定依据、实际支付情况

公司股东会审议通过《董事和高级管理人员薪酬制度》，公司董事和高级管理人员薪酬由基本薪酬、绩效薪酬和长期激励收入等组成。

非独立董事薪酬方案由股东会决定；高级管理人员薪酬方案由董事会批准，向股东会说明。

公司独立董事按月领取独立董事津贴，津贴标准为：每人税前 10-20 万元/年。

公司报告期内董事和高级管理人员薪酬情况

单位：万元

姓名	性别	年龄	职务	任职状态	从公司获得的税前报酬总额	是否在公司关联方获取报酬
邵根伙	男	60	董事长	现任	252.38	否
张立忠	男	52	副董事长	现任	60.24	是
谈松林	男	54	董事、总裁	现任	230.17	否
宋维平	男	62	董事、副总裁	现任	160	否
邵丽君	女	41	董事、财务总监	现任	72.48	是
张颀	男	54	职工董事	现任	90.48	否
臧日宏	男	63	独立董事	现任	20	否
岳彦芳	女	63	独立董事	现任	20	否
冯玉军	男	55	独立董事	现任	20	否

姓名	性别	年龄	职务	任职状态	从公司获得的税前报酬总额	是否在公司关联方获取报酬
尹伟	男	42	董事会秘书、副总裁	现任	77.78	否
林孙雄	男	51	董事、副总裁	离任	157.34	否
姜晗	女	52	财务总监	离任	68.09	否
合计	--	--	--	--	1,228.96	--

报告期末全体董事和高级管理人员实际获得薪酬的考核依据	《董事和高级管理人员薪酬制度》
报告期末全体董事和高级管理人员实际获得薪酬的考核完成情况	已完成
报告期末全体董事和高级管理人员实际获得薪酬的递延支付安排	不适用
报告期末全体董事和高级管理人员实际获得薪酬的止付追索情况	不适用

其他情况说明

适用 不适用

五、报告期内董事履行职责的情况

1、董事出席董事会及股东大会的情况

董事出席董事会及股东大会的情况							
董事姓名	本报告期应参加董事会次数	现场出席董事会次数	以通讯方式参加董事会次数	委托出席董事会次数	缺席董事会次数	是否连续两次未亲自参加董事会会议	出席股东大会次数
邵根伙	14	10	4	0	0	否	7
张立忠	14	1	13	0	0	否	7
宋维平	14	3	11	0	0	否	7
谈松林	14	2	12	0	0	否	7
林孙雄	13	7	6	0	0	否	6
邵丽君	14	8	6	0	0	否	7
张颀	1	0	1	0	0	否	1
臧日宏	14	1	13	0	0	否	7
岳彦芳	14	1	13	0	0	否	7
冯玉军	14	1	13	0	0	否	7

连续两次未亲自出席董事会的说明

无

2、董事对公司有关事项提出异议的情况

董事对公司有关事项是否提出异议

是 否

报告期内董事对公司有关事项未提出异议。

3、董事履行职责的其他说明

董事对公司有关建议是否被采纳

是 否

董事对公司有关建议被采纳或未被采纳的说明

报告期内，公司全体董事严格按照《公司法》《深圳证券交易所股票上市规则》等法律法规、部门规章、规范性文件、自律规则及《公司章程》《股东会议事规则》《董事会议事规则》等公司制度的规定开展工作，勤勉尽责，根据公司的实际情况，对公司的重大治理和经营决策提出了相关的意见，经过充分沟通讨论，形成一致意见，并坚决监督和推动董事会决议的执行，确保决策科学、及时、高效，维护公司和全体股东的合法权益。

六、董事会下设专门委员会在报告期内的情况

委员会名称	成员情况	召开会议次数	召开日期	会议内容	提出的重要意见和建议	其他履行职责的情况	异议事项具体情况(如有)
第六届董事会审计委员会	岳彦芳、冯玉军、邵丽君	5	2025年04月22日	《2024 年审计工作总结与 2025 年审计工作计划》《审计委员会 2024 年度工作报告》《2024 年年度报告》及其摘要、《2024 年度审计报告》《2024 年度财务决算报告》《2024 年度内部控制自我评价报告》《对信永中和会计师事务所 2024 年度审计工作的总结报告》《董事会审计委员会对会计师事务所 2024 年度履职情况评估及履行监督职责情况的报告》《关于拟续聘 2025 年度会计师事务所的议案》《关于 2024 年度计提减值准备及核销坏账的议案》	同意上述议案	无	无
			2025年04月29日	《2025 年第一季度审计工作总结与 2025 年第二季度审计工作计划》《2025 年第一度报告》	同意上述议案	无	无
			2025年08月26日	《2025 年上半年审计工作与下半年审计计划》《关于<2025 年半年度报告>及其摘要的议案》《关于 2025 年半年度计提减值准备的议案》	同意上述议案	无	无
			2025年	《2025 年前三季度工作总结与 2025	同意上述	无	无

委员会名称	成员情况	召开会议次数	召开日期	会议内容	提出的重要意见和建议	其他履行职责的情况	异议事项具体情况(如有)
			10月21日	年第四季度工作计划》《2025年第三季度报告》	议案		
			2025年11月04日	《关于聘任财务总监的议案》	同意上述议案	无	无
第六届董事会战略与ESG委员会	邵根伙、张立忠、臧日宏	7	2025年01月24日	《关于为参股公司提供担保暨关联交易的议案》	同意上述议案	无	无
			2025年03月11日	《关于为参股公司提供担保暨关联交易的议案》	同意上述议案	无	无
			2025年04月16日	《2024年度社会责任报告》《关于公司及控股子公司担保额度预计的议案》《关于授权公司及子公司为客户提供担保的议案》《关于为参股公司提供担保暨关联交易的议案》	同意上述议案	无	无
			2025年05月29日	《关于为参股公司提供担保的议案》《关于为参股公司提供担保暨关联交易的议案》	同意上述议案	无	无
			2025年08月26日	《关于为参股公司提供担保暨关联交易的议案》《关于为参股公司提供担保的议案》	同意上述议案	无	无
			2025年10月20日	《关于为参股公司提供担保暨关联交易的议案》	同意上述议案	无	无
			2025年11月28日	《关于为参股公司提供担保暨关联交易的议案》	同意上述议案	无	无
第六届董事会薪酬与考核委员会	冯玉军、岳彦芳、宋维平	1	2025年04月23日	《关于董事、高级管理人员2024年度薪酬情况的议案》	同意上述议案	无	无
第六届董事会提名委员会	臧日宏、冯玉军、林孙雄	1	2025年11月04日	《关于聘任财务总监的议案》	同意上述议案	无	无

七、审计委员会工作情况

审计委员会在报告期内的监督活动中发现公司是否存在风险

是 否

审计委员会对报告期内的监督事项无异议。

八、公司员工情况

1、员工数量、专业构成及教育程度

报告期末母公司在职工工的数量(人)	534
-------------------	-----

报告期末主要子公司在职员工的数量（人）	15,901
报告期末在职员工的数量合计（人）	16,435
当期领取薪酬员工总人数（人）	16,435
母公司及主要子公司需承担费用的离退休职工人数（人）	0
专业构成	
专业构成类别	专业构成人数（人）
生产人员	7,308
销售人员	3,449
技术人员	2,690
财务人员	722
行政人员	2,266
合计	16,435
教育程度	
教育程度类别	数量（人）
博士研究生	186
硕士研究生	921
本科	3,576
大专	5,102
中专及以下	6,650
合计	16,435

2、薪酬政策

公司始终秉持“人是北农发展的关键要素”的管理理念，以增强员工归属感、保障企业持续发展为目标，为员工打造行业内具有相对竞争力、公司内部公平公正的薪酬福利体系，吸引并留住优秀人才。公司定期调研、分析行业劳动力市场薪酬水平，持续优化完善公平合理、富有竞争力的薪酬机制。结合公司当前发展阶段，实行“有竞争力的基本工资 + 与业绩匹配的分享奖金 + 特色化福利”薪酬福利策略，员工整体薪酬由固定薪酬、浮动薪酬、长期激励三部分构成。优秀创业者可享有参股分红、股权激励等多元化激励政策。员工工资按月核算、按时发放。

3、培训计划

公司高度重视员工培训工作，持续搭建科学完善的培训管理体系，积极发掘与探索多种有效的培训模式，尤其在智能数字化转型浪潮下，将数字化技术与培训工作深度融合，迭代升级培训体系，赋能员工成长与企业高质量发展。公司根据生产经营情况、岗位要求、管理素质提升等核心需求，结合智能数字化发展趋势，制定贴合数字化转型的相关培训计划，开展新进员工入职、安全生产、岗位技能提升、管理知识提升等基础培训，同步新增智能设备操作、数字化工具应用、数字化管理思维等专项培训活动，兼顾基础能力夯实与数字化技能提升。

公司以文化宣贯、内生人才培养为基础，以智能数字化培训为重要抓手，有效提升员工从业技能、管理水平及数字化素养，强化员工岗位职业化素养与在岗适应能力，尤其提升员工应对智能数字化岗位的适配能力，满足员工在数字化时代的职业发展需求，达成企业和员工的共同成长与持续发展。

4、劳务外包情况

适用 不适用

九、公司利润分配及资本公积金转增股本情况

报告期内利润分配政策，特别是现金分红政策的制定、执行或调整情况

适用 不适用

公司于 2025 年 10 月 21 日召开第六届董事会第三十五次（临时）会议和第六届监事会第十九次（临时）会议，2025 年 11 月 7 日召开 2025 年第五次临时股东大会，审议通过了《关于 2025 年前三季度利润分配预案的议案》，以公司总股本 4,300,078,565 股扣除回购专用证券账户以集中竞价方式累计回购公司股份 19,706,600 股后计算的股本 4,280,371,965 股为基数，向全体股东每 10 股派发现金红利 0.3 元（含税），合计现金分红总额为 128,411,158.95 元（含税），不进行资本公积转增股本和送红股。本次权益分派的股权登记日为：2025 年 11 月 17 日，除权除息日为：2025 年 11 月 18 日。

现金分红政策的专项说明	
是否符合公司章程的规定或股东会决议的要求：	是
分红标准和比例是否明确和清晰：	是
相关的决策程序和机制是否完备：	是
独立董事是否履职尽责并发挥了应有的作用：	是
公司未进行现金分红的，应当披露具体原因，以及下一步为增强投资者回报水平拟采取的举措：	不适用
中小股东是否有充分表达意见和诉求的机会，其合法权益是否得到了充分保护：	是
现金分红政策进行调整或变更的，条件及程序是否合规、透明：	不适用

公司报告期内盈利且母公司可供股东分配利润为正但未提出现金红利分配预案

适用 不适用

本报告期利润分配及资本公积金转增股本情况

适用 不适用

公司计划年度不派发现金红利，不送红股，不以公积金转增股本。

十、公司股权激励计划、员工持股计划或其他员工激励措施的实施情况

适用 不适用

公司报告期无股权激励计划、员工持股计划或其他员工激励措施及其实施情况。

十一、报告期内的内部控制制度建设及实施情况

1、内部控制建设及实施情况

公司根据中国证监会、深圳证券交易所的要求，严格按照《公司法》《证券法》《上市公司治理准则》《深圳证券交易所股票上市规则》《企业内部控制基本规范》和相关规章制度，建立健全系统的内部控制体系及长效的内部监督机制，促进了内部控制目标的实现。

报告期内，公司紧跟资本市场法规政策动态，进一步完善内控制度建设，强化内部审计监督。强化董事会及关键岗位的内控意识和责任，充分认识内控在改善企业管理、增强风险防控、帮助企业高质量发展中的重要性。有针对性地开展合规培训，以提高风险防范意识，强化合规经营意识，确保内部控制制度得到有效执行，切实提升公司规范运作水平，促进公司健康可持续发展。

2、报告期内发现的内部控制重大缺陷的具体情况

是 否

十二、公司报告期内对子公司的管理控制情况

公司名称	整合计划	整合进展	整合中遇到的问题	已采取的解决措施	解决进展	后续解决计划
厦门神爽互联信息技术咨询有限公司及其子公司	按照中国证监会、深圳证券交易所相关法规及上市公司的公司章程对标的公司的机构设置、人员调整、内控制度、财务体系等方面进行指导和规范。	已完成	不适用	不适用	不适用	不适用
杭州金色利华种业科技有限公司	按照中国证监会、深圳证券交易所相关法规及上市公司的公司章程对标的公司的机构设置、人员调整、内控制度、财务体系等方面进行指导和规范。	已完成	不适用	不适用	不适用	不适用

对子公司的管理控制存在异常

是 否

十三、内部控制评价报告或内部控制审计报告

1、内控评价报告

内部控制评价报告全文披露日期	2026 年 04 月 24 日	
内部控制评价报告全文披露索引	披露于巨潮资讯网（www.cninfo.com.cn）的《2025 年度内部控制评价报告》	
纳入评价范围单位资产总额占公司合并财务报表资产总额的比例	100.00%	
纳入评价范围单位营业收入占公司合并财务报表营业收入的比例	100.00%	
缺陷认定标准		
类别	财务报告	非财务报告
定性标准	具有以下特征的缺陷定为重大缺陷：1) 发生涉及财务信息披露的重大舞弊行为；2) 公司财务报告存在重大错报被外部监管机构或者审计机构发现，公司内部控制运行过程中未能发现该错报；3) 公司财务报告编报控制程序存在重大漏洞，可能导致公司报表出现重大错报。具有以下特征的缺陷定为重要缺陷：单独缺陷或连同其他缺陷对公司财务报告及相关信息真实完整控制目标的实现造成重要负面影响。一般缺陷的认定：不构成上述重大缺陷、重要缺陷以外的其他控制缺陷。	具有以下特征的缺陷定为重大缺陷：1) 公司经营活动严重违反国家法律法规；2) 决策程序不科学，导致重大决策失误，给公司造成重大财产损失；3) 关键管理人员或技术人才大量流失；4) 产品和服务质量出现重大事故；5) 媒体重大负面新闻频现，波及面广等。具有以下特征的缺陷定为重要缺陷：单独缺陷或连同其他缺陷对公司经营管理合法合规、资产安全、提高经营效率和效果、促进实现发展战略等控制目标的实现造成重要负面影响。一般缺陷的认定：不构成上述重大缺陷、重要缺陷以外的其他控制缺陷。
定量标准	a.重大缺陷的认定：1、错报金额≥营业收入总额的 3%；2、错报金额≥资产总额的 3%。b.重要缺陷的认定：1、营业收入总额的 1%≤错报金额<营业收入总额的 3%；2、资产总额的 1%≤错报金额<资产总额的 3%。c.一般缺陷的认定：1、错报金额<营业收入总额的 1%；2、错报金额<资产总额的 1%。	a.重大缺陷的认定：损失金额≥资产总额的 3%。b.重要缺陷的认定：资产总额的 1%≤损失金额<资产总额的 3%。c.一般缺陷的认定：损失金额<资产总额的 1%。
财务报告重大缺陷数量（个）	0	
非财务报告重大缺陷数量（个）	0	
财务报告重要缺陷数量（个）	0	
非财务报告重要缺陷数量（个）	0	

2、内部控制审计报告

适用 不适用

内部控制审计报告中的审议意见段	
我们认为，大北农公司于 2025 年 12 月 31 日按照《企业内部控制基本规范》和相关规定在所有重大方面保持了有效的财务报告内部控制。	
内控审计报告披露情况	披露
内部控制审计报告全文披露日期	2026 年 04 月 24 日
内部控制审计报告全文披露索引	披露于巨潮资讯网（www.cninfo.com.cn）的《2025 年度内部控制审计报告》
内控审计报告意见类型	标准无保留意见
非财务报告是否存在重大缺陷	否

会计师事务所是否出具非标准意见的内部控制审计报告

是 否

会计师事务所出具的内部控制审计报告与董事会的自我评价报告意见是否一致

是 否

报告期或上年度是否被出具内部控制非标准审计意见

是 否

十四、上市公司治理专项行动自查问题整改情况

公司在报告期内开展自查工作，未发现公司在公司治理、关联交易、内部控制、信息披露等方面存在需要整改的问题。

十五、环境信息披露情况

上市公司及其主要子公司是否纳入环境信息依法披露企业名单

是 否

纳入环境信息依法披露企业名单中的企业数量（家）		7
序号	企业名称	环境信息依法披露报告的查询索引
1	兆丰华生物科技（福州）有限公司	企业环境信息依法披露系统（福建） http://220.160.52.213:10053/idp-province/#/home
2	兆丰华生物科技（南京）有限公司	企业环境信息依法披露系统（江苏） http://ywxt.sthjt.jiangsu.gov.cn:18181/spsarchive-webapp/web/viewRunner.html?viewId=http://ywxt.sthjt.jiangsu.gov.cn:18181/spsarchive-webapp/web/sps/views/yfpl/views/yfplHomeNew/index.js
3	北京大北农动物保健科技有限责任公司	企业环境信息依法披露系统（北京） https://hjxxpl.bevoice.com.cn:8002/home
4	兆丰华生物科技（北京）有限公司	企业环境信息依法披露系统（北京） https://hjxxpl.bevoice.com.cn:8002/home
5	甘肃大北农生物工程有限公司	企业环境信息依法披露系统（甘肃） https://zfw.sthj.gansu.gov.cn/revealPubVue/#/home
6	河北绿色农华作物科技有限公司	企业环境信息依法披露系统（河北） http://121.29.48.71:8080/#/index
7	湖南省众仁旺种猪科技有限公司	企业环境信息依法披露系统（湖南） https://222.244.103.251:8181/hnyfpl/frontal/index.html#/home/index

十六、社会责任情况

报告期内，公司坚持以强农报国为目标，围绕主营业务和产业布局，持续推进科技创新、产业服务和规范治理，积极履行企业社会责任。

在保障粮食安全和推动农业产业发展方面，公司立足种业、饲料、生猪养殖及动保疫苗领域，持续加大研发投入，完善技术体系建设，不断提升产品质量和服务能力。通过提供稳定、安全、高效的产品和技术支持，促进农业生产效率提升，助力农业产业链稳健运行，为粮食和重要农产品稳定供给提供支撑。

在绿色发展与环境保护方面，公司严格遵守国家有关环境保护、节能减排和安全生产的法律法规，推进绿色饲料和节能环保技术应用，降低资源消耗和环境影响，推动企业生产经营与生态环境保护协调发展。

在员工发展与公司治理方面，公司重视员工合法权益保障，持续完善薪酬激励、培训培养和职业发展机制。同时，公司不断强化内部控制和风险管理，依法履行信息披露义务，维护投资者和相关方的合法权益。

未来，公司将继续围绕国家农业发展战略，立足主业，稳健经营，在推动农业科技进步和产业可持续发展的过程中，持续提升社会责任履行水平。

十七、巩固拓展脱贫攻坚成果、乡村振兴的情况

报告期内，公司按照国家关于巩固拓展脱贫攻坚成果同乡村振兴有效衔接的相关要求，结合主营业务和产业布局，持续开展相关工作。公司依托覆盖全国的产业布局和服务网络，通过技术培训、示范推广和现场服务等方式，支持农户提升生产和经营能力，促进农业产业向规模化、标准化和现代化方向发展。公司围绕农业产业链相关环节，持续推进技术应用和服务优化，促进农业产业发展。未来，公司将继续在依法合规、稳健经营的前提下，结合自身业务实际，推进巩固拓展脱贫攻坚成果与乡村振兴相关工作。

第五节 重要事项

一、承诺事项履行情况

1、公司实际控制人、股东、关联方、收购人以及公司等承诺相关方在报告期内履行完毕及截至报告期末尚未履行完毕的承诺事项

适用 不适用

承诺事由	承诺方	承诺类型	承诺内容	承诺时间	承诺期限	履行情况
首次公开发行或再融资时所作承诺	控股股东、实际控制人（邵根伙）	关于同业竞争、关联交易、资金占用方面的承诺	本人及本人控制的企业不从事与大北农构成同业竞争的业务，不利用大股东的控股地位或作为大北农董事长、高级管理人员的身份，作出损害大北农及全体股东利益的行为，保障大北农资产、业务、人员、财务、机构方面的独立性。	2008年03月10日	长期	报告期内，承诺人严格履行所做的承诺。
首次公开发行或再融资时所作承诺	北京大北农业科技集团股份有限公司	其他承诺	本公司及本公司控股股东、实际控制人及其关联方不会违反《证券发行与承销管理办法》第十六条等有关法规的规定，直接或间接对本次发行的认购对象及其股东或合伙人、资产管理产品及其委托人提供任何形式的财务资助或者补偿，亦不会对资产管理产品及资产管理产品委托人所获得的收益作出保底承诺或者类似保证收益之安排。	2015年07月10日	长期	报告期内，承诺人严格履行所做的承诺。
首次公开发行或再融资时所作承诺	控股股东、实际控制人（邵根伙）	其他承诺	<p>本人作为大北农的控股股东、实际控制人，在此特别声明、承诺如下：</p> <p>1、本人及本人直系近亲属等关联方未通过直接或间接方式参与投资中信证券积极策略3号集合资产管理计划、北信瑞丰基金和君软件1号资产管理计划、平安资产鑫享7号资产管理产品的份额或产品，如有违反，所得收益归大北农所有。</p> <p>2、本人及本人直系近亲属等关联方不会违反《证券发行与承销管理办法》第十六条等有关法规的规定，直接或间接对本次发行的其他9名认购对象及其股东或合伙人、资产管理产品及其委托人提供任何形式的财务资助或者补偿，亦不会对资产管理产品及资产管理产品委托人所获得的收益作出保底承诺或者类似保证收益之安排。</p> <p>3、本人与本次发行的其他9名认购对象及其股东或合伙人、资</p>	2015年07月10日	长期	报告期内，承诺人严格履行所做的承诺。

承诺事由	承诺方	承诺类型	承诺内容	承诺时间	承诺期限	履行情况
			产管理产品及其委托人之间不存在任何关联关系。			
首次公开发行或再融资时所作承诺	北京大北农业科技集团股份有限公司	关于本次非公开发行股票募集资金不变相用于财务性投资、类金融业务的承诺	1、公司本次非公开发行完成后，募集资金将不用于或变相用于财务性投资或类金融投资。 2、在本次募集资金使用完毕前或募集资金到位 36 个月内，公司不以增资、借款、担保等任何形式新增对类金融业务的资金投入。	2022 年 12 月 11 日	长期	报告期内，承诺人严格履行所做的承诺
首次公开发行或再融资时所作承诺	公司董事、高级管理人员	关于 2022 年度向特定对象发行 A 股股票摊薄即期回报与采取填补措施及相关主体承诺	1、本人承诺不无偿或以不公平条件向其他单位或者个人输送利益，也不采用其他方式损害公司利益； 2、本人承诺对本人的职务消费行为进行约束； 3、本人承诺不动用公司资产从事与本人履行职责无关的投资、消费活动； 4、本人承诺由董事会或薪酬与考核委员会制定的薪酬制度与公司填补回报措施的执行情况相挂钩； 5、未来公司如实施股权激励，本人承诺股权激励的行权条件与公司填补回报措施的执行情况相挂钩； 6、本承诺出具日后至本次发行实施完毕前，若中国证券监督管理委员会等证券监管机构作出关于填补回报措施及其承诺的其他新的监管规定，且本承诺相关内容不能满足中国证券监督管理委员会等证券监管机构的该等规定时，本人承诺届时将按照中国证券监督管理委员会等证券监管机构的最新规定出具补充承诺； 7、本人承诺切实履行本承诺，若本人违反本承诺并给公司或者投资者造成损失的，本人愿意依法承担相应的法律责任。	2022 年 10 月 14 日	长期	报告期内，承诺人严格履行所做的承诺。
首次公开发行或再融资时所作承诺	控股股东、实际控制人（邵根伙）	关于 2022 年度向特定对象发行 A 股股票摊薄即期回报与采取填补措施及相关主体承诺	1、本人承诺不越权干预公司经营管理活动，不侵占公司利益； 2、本承诺出具日后至本次发行实施完毕前，若中国证券监督管理委员会等证券监管机构作出关于填补回报措施及其承诺的其他新的监管规定，且本承诺相关内容不能满足中国证券监督管理委员会等证券监管机构的该等规定时，本人承诺届时将按照中国证券监督管理委员会等证券监管机构的最新规定出具补充承诺； 3、本人承诺切实履行本承诺，若本人违反本承诺并给公司或者	2022 年 10 月 14 日	长期	报告期内，承诺人严格履行所做的承诺。

承诺事由	承诺方	承诺类型	承诺内容	承诺时间	承诺期限	履行情况
			投资者造成损失的，本人愿意依法承担相应的法律责任。			
首次公开发行或再融资时所作承诺	控股股东、实际控制人（邵根伙）	避免同业竞争承诺函	<p>1、截至本承诺函出具日，本人及所控制的其他企业（指本人控制的除上市公司及其控制的企业外的其他企业，下同），未从事与上市公司及其控制的企业的主营业务存在任何直接或间接竞争的业务或活动。</p> <p>2、上市公司本次非公开发行完成后，本人及所控制的其他企业不存在与上市公司及其控制的企业的主营业务有任何直接或间接竞争或潜在竞争的业务或活动，未来也不会经营与上市公司及其控制的企业的主营业务存在任何直接或间接竞争或潜在竞争的业务或活动。</p> <p>3、如未来本人及所控制的其他企业获得的商业机会将导致与上市公司及其控制的企业所从事的业务发生任何直接或间接竞争或潜在竞争的，则将立即通知上市公司，并尽力将该商业机会按公开合理的条件优先让予上市公司或其控制的企业。</p> <p>4、本人将通过派出机构和人员（包括但不限于董事、经理）以及控股地位，促使本人所控制的企业履行本承诺函中与本人相同的义务，保证不与上市公司发生同业竞争或潜在竞争。</p> <p>5、如果违反上述任何一项承诺，本人将赔偿由此给上市公司造成的经济损失、索赔责任及与此相关的费用支出。</p> <p>6、本承诺函在本人作为上市公司实际控制人期间内持续有效且不可变更或撤销。</p>	2022年10月13日	长期	报告期内，承诺人严格履行所做的承诺。
首次公开发行或再融资时所作承诺	控股股东、实际控制人（邵根伙）	控股股东、实际控制人关于担保代偿事项的补充承诺书	<p>1、如华佑畜牧需承担3笔越权代理反担保或股权质押担保项下的担保责任或者偿付责任，本人愿意承担因华佑畜牧履行了前述担保责任或偿付责任而对上市公司造成的经济损失，并将依据法律规定，对债务人等相关方依法予以追偿。</p> <p>2、上市公司并表华佑畜牧后，存在华佑畜牧进行对外担保后经上市公司召开董事会和股东大会进行追认的情形，针对截至本承诺函出具之日因前述情形形成但尚未履行完毕的部分担保责任，如华佑畜牧最终实际承担担保责任并导致上市公司遭受损失的，</p>	2022年10月13日	长期	报告期内，承诺人严格履行所做的承诺。

承诺事由	承诺方	承诺类型	承诺内容	承诺时间	承诺期限	履行情况
			<p>本人愿意赔偿上市公司的经济损失，并将依据法律规定，对相关债务人等相关方依法予以追偿。</p> <p>3、本人确认本人具有履行《承诺书》及本补充承诺书项下义务的履约能力。</p> <p>4、如上市公司 2022 年度非公开发行审核过程中，中国证监会对上述承诺提出其他要求，本人承诺将按其要求进行补充承诺或采取相关措施。</p> <p>5、如本人未履行《承诺书》及本补充承诺书，本人同意上市公司有权将与本人履行承诺所应支付给上市公司相等金额的应付现金分红予以扣留或者扣减。</p>			
其他承诺	控股股东、实际控制人（邵根伙）	控股股东、实际控制人关于担保代偿事项的承诺书	<p>根据北京大北农业科技集团股份有限公司控股子公司山东荣昌育种股份有限公司对外违规提供担保事项的进展公告（公告编号：2020-024、2020-132、2021-035），发现控股子公司山东荣昌育种股份有限公司存在三笔合计 7000 万元额度的越权代理反担保行为。上述 3 项反担保事项，山东荣昌育种股份有限公司未履行董事会、股东大会审议及公告程序，也未告知大北农，属于原实控人和原高管私自经办的越权代理行为。据此，本人邵根伙作为大北农的实际控制人，特此承诺：如上述山东荣昌育种股份有限公司的 3 笔反担保事项发生偿付风险，为了减少投资者的可能损失和对公司的影响，本人愿意先进行偿付，并将依据法律规定，对债务人等相关方依法予以追偿。</p> <p>注：山东荣昌育种股份有限公司现已更名为山东华佑畜牧股份有限公司。</p>	2021 年 04 月 01 日	长期	报告期内，承诺人严格履行所做的承诺。
承诺是否按时履行					是	
如承诺超期未履行完毕的，应当详细说明未完成履行的具体原因及下一步的工作计划					不适用	

2、公司资产或项目存在盈利预测，且报告期仍处在盈利预测期间，公司就资产或项目达到原盈利预测及其原因做出说明

适用 不适用

3、公司涉及业绩承诺

适用 不适用

二、控股股东及其他关联方对上市公司的非经营性占用资金情况

适用 不适用

公司报告期不存在控股股东及其他关联方对上市公司的非经营性占用资金。

三、违规对外担保情况

适用 不适用

公司报告期无违规对外担保情况。

四、董事会对最近一期“非标准审计报告”相关情况的说明

适用 不适用

五、董事会、独立董事（如有）对会计师事务所本报告期“非标准审计报告”的说明

适用 不适用

六、与上年度财务报告相比，会计政策、会计估计变更或重大会计差错更正的情况说明

适用 不适用

公司报告期无会计政策、会计估计变更或重大会计差错更正的情况。

七、与上年度财务报告相比，合并报表范围发生变化的情况说明

适用 不适用

本公司本年度合并范围比上年度增加 14 户，减少 8 户，详见财务报告附注九“合并范围的变更”相关内容。

八、聘任、解聘会计师事务所情况

现聘任的会计师事务所

境内会计师事务所名称	信永中和会计师事务所（特殊普通合伙）
境内会计师事务所报酬（万元）	300
境内会计师事务所审计服务的连续年限	7 年
境内会计师事务所注册会计师姓名	陈洪涛、顾阳洋
境内会计师事务所注册会计师审计服务的连续年限	3 年

当期是否改聘会计师事务所

是 否

聘请内部控制审计会计师事务所、财务顾问或保荐人情况

适用 不适用

本年度公司同时聘请信永中和会计师事务所（特殊普通合伙）作为公司内部控制审计会计师事务所。报告期内，公司向信永中和会计师事务所（特殊普通合伙）支付内部控制审计报酬 33 万元。

九、年度报告披露后面临退市情况

适用 不适用

十、破产重整相关事项

适用 不适用

公司报告期未发生破产重整相关事项。

十一、重大诉讼、仲裁事项

适用 不适用

本报告期公司无重大诉讼、仲裁事项。

十二、处罚及整改情况

适用 不适用

公司报告期不存在重大处罚及整改情况。

十三、公司及其控股股东、实际控制人的诚信状况

适用 不适用

十四、重大关联交易

1、与日常经营相关的关联交易

适用 不适用

关联交易方	关联关系	关联交易类型	关联交易内容	关联交易定价原则	关联交易价格	关联交易金额（万元）	占同类交易金额的比例	获批的交易额度（万元）	是否超过获批额度	关联交易结算方式	可获得的同类交易市价	披露日期	披露索引
黑龙江大北及其分子公司	公司董事担任董事长、总经理、法定代表人的公司	向关联人采购产品、商品	猪只、饲料、玉米等	成本加成价及市场价相结合	市场价	3,595.99	0.09%	4,694.05	否	银行转账	公司关联交易定价公允，与同类产品市场价相符	2024年12月09日	《关于2025年度日常关联交易预计的公告》（公告编号：2024-133）
黑龙江大北及其分子公司	公司董事担任董事长、总经理、法定代表人的公司	向关联人销售产品、商品	饲料、疫苗、猪只、兽药等	成本加成价及市场价相结合	市场价	50,221.53	1.98%	60,387.38	否	银行转账	公司关联交易定价公允，与同类产品市场价相符	2024年12月09日	
中国圣牧及其分子公司	公司董事担任董事的公司	向关联人采购产品、商品	乳制品、原材料等	成本加成价及市场价相结合	市场价	3,833.22	0.13%	7,400	否	银行转账	公司关联交易定价公允，与同类产品市场价相符	2025年06月28日	《关于增加2025年日常关联交易预计的公告》（公告编号：2025-059）
中国圣牧及其分子公司	公司董事担任董事的公司	向关联人销售产品、商品	饲料、兽药、食品等	成本加成价及市场价相结合	市场价	30,556.72	1.64%	42,192.96	否	银行转账	公司关联交易定价公允，与同类产品市场价相符	2025年08月28日	《关于2025年度日常关联交易预计的公告》（公告编号：2024-133）

关联交易方	关联关系	关联交易类型	关联交易内容	关联交易定价原则	关联交易价格	关联交易金额(万元)	占同类交易金额的比例	获批的交易额度(万元)	是否超过获批额度	关联交易结算方式	可获得同类交易市价	披露日期	披露索引
													、《关于增加2025年日常关联交易预计的公告》(公告编号:2025-059)、《关于增加2025年日常关联交易预计的公告》(公告编号:2025-071)
中国圣牧及其分子公司	公司董事担任董事的公司	接受关联方委托加工	乳制品等	成本加成价及市场价相结合	市场价	0	0.00%	1,700	否	银行转账	公司关联交易定价公允,与同类产品市场价相符	2025年06月28日	《关于增加2025年日常关联交易预计的公告》(公告编号:2025-059)
合计				--	--	88,207.46	--	116,374.39	--	--	--	--	--
大额销货退回的详细情况				不适用									
按类别对本期将发生的日常关联交易进行总金额预计的,在报告期内的实际履行情况(如有)				执行情况在额度范围内									
交易价格与市场参考价格差异较大的原因(如适用)				不适用									

2、资产或股权收购、出售发生的关联交易

适用 不适用

公司报告期未发生重大资产或股权收购、出售的关联交易。

3、共同对外投资的关联交易

适用 不适用

公司报告期未发生重大共同对外投资的关联交易。

4、关联债权债务往来

适用 不适用

公司报告期不存在重大关联债权债务往来。

5、与存在关联关系的财务公司的往来情况

适用 不适用

公司与存在关联关系的财务公司与关联方之间不存在存款、贷款、授信或其他金融业务。

6、公司控股的财务公司与关联方的往来情况

适用 不适用

公司控股的财务公司与关联方之间不存在存款、贷款、授信或其他金融业务。

7、其他重大关联交易

适用 不适用

详见相关公告。

重大关联交易临时报告披露网站相关查询

临时公告名称	临时公告披露日期	临时公告披露网站名称
关于为参股公司提供担保暨关联交易的公告	2025 年 01 月 25 日	巨潮资讯网
关于为参股公司提供担保暨关联交易的公告	2025 年 03 月 12 日	巨潮资讯网
关于为参股公司提供担保暨关联交易的公告	2025 年 04 月 25 日	巨潮资讯网
关于为参股公司提供担保暨关联交易的公告	2025 年 05 月 30 日	巨潮资讯网
关于增加 2025 年日常关联交易预计的公告	2025 年 06 月 28 日	巨潮资讯网
关于签订框架协议暨增加 2025 年日常关联交易预计的公告	2025 年 08 月 28 日	巨潮资讯网
关于为参股公司提供担保暨关联交易的公告	2025 年 08 月 28 日	巨潮资讯网
关于为参股公司提供担保暨关联交易的公告	2025 年 10 月 23 日	巨潮资讯网
关于签订框架协议暨 2026 年度日常关联交易预计的公告	2025 年 11 月 20 日	巨潮资讯网
关于为参股公司提供担保暨关联交易的公告	2025 年 12 月 02 日	巨潮资讯网

十五、重大合同及其履行情况

1、托管、承包、租赁事项情况

(1) 托管情况

适用 不适用

公司报告期不存在重大托管情况。

(2) 承包情况

适用 不适用

公司报告期不存在重大承包情况。

(3) 租赁情况

适用 不适用

公司报告期不存在重大租赁情况。

2、重大担保

适用 不适用

单位：万元

公司及其子公司对外担保情况（不包括对子公司的担保）										
担保对象名称	担保额度相关公告披露日期	担保额度	实际发生日期	实际担保金额	担保类型	担保物（如有）	反担保情况（如有）	担保期	是否履行完毕	是否为关联方担保
漳州大北农农牧科技有限公司客户	2022年01月28日、2023年03月07日、2024年10月23日	350	2022年02月10日	11.8	连带责任保证		第三方反担保	1年	是	否



公司及其子公司对外担保情况（不包括对子公司的担保）										
担保对象名称	担保额度相关公告披露日期	担保额度	实际发生日期	实际担保金额	担保类型	担保物（如有）	反担保情况（如有）	担保期	是否履行完毕	是否为关联方担保
漳州大北农农牧科技有限公司客户	2022年01月28日、2023年03月07日、2024年01月15日、2024年10月23日、2025年05月16日	500	2022年02月10日	29.86	连带责任保证		第三方反担保	1年	否	否
广州大北农农牧科技有限责任公司客户	2024年01月15日、2024年10月23日	1,500	2024年03月27日	37	连带责任保证		第三方反担保	1年	是	否
广州大北农农牧科技有限责任公司客户	2025年05月16日	500							否	否
湖南大北农农业科技有限公司客户	2024年01月15日、2024年10月23日	600	2024年04月29日	203.47	连带责任保证		第三方反担保	1年	是	否
湖南大北农农业科技有限公司客户	2024年10月23日、2025年05月16日	400	2025年01月22日	3.6	连带责任保证		第三方反担保	1年	否	否
江西大北农科技有限责任公司客户	2025年05月16日	400	2025年12月28日	48.2	连带责任保证		第三方反担保	1年	否	否
浙江大北农农牧科技有限公司客户	2024年01月15日、2024年10月23日	1,000	2024年03月15日	60	连带责任保证		第三方反担保	1年	是	否



公司及其子公司对外担保情况（不包括对子公司的担保）										
担保对象名称	担保额度相关公告披露日期	担保额度	实际发生日期	实际担保金额	担保类型	担保物（如有）	反担保情况（如有）	担保期	是否履行完毕	是否为关联方担保
浙江大北农牧科技有限公司客户	2025年05月16日	600							否	否
内蒙古四季饲料有限公司客户	2019年02月19日、2020年03月21日、2021年02月09日、2022年01月28日、2023年03月07日、2024年01月15日、2024年10月23日、2025年05月16日	1	2019年02月27日	0.15	连带责任保证		第三方反担保	1年	否	否
四川大北农牧科技有限责任公司客户	2024年01月15日、2024年10月23日	1,000	2024年01月18日	16.86	连带责任保证		第三方反担保	1年	是	否
四川大北农牧科技有限责任公司客户	2025年05月16日	500	2025年05月31日	413.45	连带责任保证		第三方反担保	1年	否	否
宜宾大北农牧科技有限公司客户	2025年05月16日	200							否	否
四川乾胜兴农牧科技有限公司客户	2025年05月16日	200							否	否



公司及其子公司对外担保情况（不包括对子公司的担保）										
担保对象名称	担保额度相关公告披露日期	担保额度	实际发生日期	实际担保金额	担保类型	担保物（如有）	反担保情况（如有）	担保期	是否履行完毕	是否为关联方担保
南宁大北农饲料科技有限责任公司客户	2025年05月16日	400	2025年12月09日	127.87	连带责任保证		第三方反担保	1年	否	否
福建大北农水产科技集团有限公司客户	2025年05月16日	1,175.77	2025年10月12日	229.30	连带责任保证		保证金及第三方反担保	1年	否	否
湖南大北农水产科技有限公司客户	2024年01月15日、2024年10月23日	797.29	2024年06月11日	200.99	连带责任保证		保证金及第三人反担保	1年	是	否
湖南大北农水产科技有限公司客户	2025年05月16日	783.85	2025年08月04日	117.78	连带责任保证		保证金及第三人反担保	1年	否	否
福泉大北农农业科技客户	2025年05月16日	400							否	否
江苏大北农水产科技有限公司客户	2025年05月16日	195.96							否	否
淮安市淮阴大北农饲料有限公司客户	2025年05月16日	100							否	否



公司及其子公司对外担保情况（不包括对子公司的担保）										
担保对象名称	担保额度相关公告披露日期	担保额度	实际发生日期	实际担保金额	担保类型	担保物（如有）	反担保情况（如有）	担保期	是否履行完毕	是否为关联方担保
宿迁大北农饲料有限责任公司客户	2019年02月19日、2020年03月21日、2021年02月09日、2022年01月28日、2023年03月07日、2024年01月15日、2024年10月23日	150	2019年05月09日	50	连带责任保证		第三方反担保	1年	是	否
宿迁大北农饲料有限责任公司客户	2025年05月16日	100							否	否
德阳驰阳饲料科技有限公司客户	2025年05月16日	90.72							否	否
邳崮驰阳农牧科技有限公司客户	2023年03月07日、2024年01月15日、2024年10月23日、2025年05月16日	663.06	2023年03月10日	608.75	连带责任保证		第三方反担保	1年	否	否
山东大北农农牧科技有限责任公司客户	2024年01月15日、2024年10月23日	1,200	2024年01月24日	16	连带责任保证		第三方反担保	1年	是	否



公司及其子公司对外担保情况（不包括对子公司的担保）										
担保对象名称	担保额度相关公告披露日期	担保额度	实际发生日期	实际担保金额	担保类型	担保物（如有）	反担保情况（如有）	担保期	是否履行完毕	是否为关联方担保
山东大北农牧科技有限责任公司客户	2025年05月16日	200							否	否
郑州市大北饲料科技有限公司客户	2025年05月16日	300							否	否
云南大北饲料科技有限公司客户	2025年05月16日	500							否	否
陕西正能农牧科技有限责任公司代养户	2025年05月16日	2,100	2025年08月25日	50.43	连带责任保证		第三方反担保	1年	否	否
绵阳大北农牧科技有限公司客户	2024年01月15日、2024年10月23日	600	2024年01月22日	214.5	连带责任保证		保证金及第三方反担保	1年	是	否
绵阳大北农牧科技有限公司客户	2024年10月23日、2025年05月16日	300	2024年11月14日	84	连带责任保证		保证金及第三方反担保	1年	否	否
安徽昌农农牧食品有限公司代养户	2025年05月16日	2,429.7	2025年05月22日	1,839.15	连带责任保证		第三方反担保	1年	否	否
北京科高大北生物有限公司客户	2025年05月16日	500							否	否
三明大北农牧科技有限公司客户	2025年05月16日	100							否	否



公司及其子公司对外担保情况（不包括对子公司的担保）										
担保对象名称	担保额度相关公告披露日期	担保额度	实际发生日期	实际担保金额	担保类型	担保物（如有）	反担保情况（如有）	担保期	是否履行完毕	是否为关联方担保
龙岩大北农生物科技有限公司客户	2025年05月16日	100							否	否
甘肃大北农牧科技有限责任公司客户	2025年05月16日	200							否	否
新疆大北农牧业科技有限责任公司客户	2025年05月16日	200							否	否
阳江昌农农牧科技有限公司客户	2025年05月16日	200							否	否
海南大北农生物科技有限公司客户	2025年05月16日	300							否	否
桂林大北农饲料科技有限公司客户	2025年05月16日	100							否	否
来宾广安昌饲料科技有限公司客户	2025年05月16日	300							否	否
安顺大北农农业科技有限公司客户	2025年05月16日	100							否	否
武汉大北农牧发展有限公司客户	2025年05月16日	100							否	否



公司及其子公司对外担保情况（不包括对子公司的担保）										
担保对象名称	担保额度相关公告披露日期	担保额度	实际发生日期	实际担保金额	担保类型	担保物（如有）	反担保情况（如有）	担保期	是否履行完毕	是否为关联方担保
安陆大北农饲料科技有限公司客户	2025年05月16日	100							否	否
荆州大北农饲料有限公司客户	2025年05月16日	90							否	否
襄阳大北农饲料科技有限公司客户	2025年05月16日	100							否	否
娄底大北农科技有限公司客户	2025年05月16日	200							否	否
郴州大北农饲料科技有限公司客户	2025年05月16日	200							否	否
天津大北农生物科技有限公司客户	2025年05月16日	500							否	否
景德镇大北农生物科技有限公司客户	2025年05月16日	100							否	否
赣州大北农生物科技有限公司客户	2025年05月16日	200							否	否
江西泰和大北农饲料有限公司客户	2025年05月16日	300							否	否
江西高安大北农饲料有限公司客户	2025年05月16日	400							否	否



公司及其子公司对外担保情况（不包括对子公司的担保）										
担保对象名称	担保额度相关公告披露日期	担保额度	实际发生日期	实际担保金额	担保类型	担保物（如有）	反担保情况（如有）	担保期	是否履行完毕	是否为关联方担保
聊城金牌大北农饲料有限公司客户	2025年05月16日	100							否	否
南充大北农农牧科技有限公司客户	2025年05月16日	66							否	否
江山大北农农牧科技有限公司客户	2025年05月16日	200							否	否
浙江绿色巨农生物科技有限公司客户	2025年05月16日	400							否	否
梁平大北农饲料科技有限责任公司客户	2025年05月16日	400							否	否
重庆大北农饲料科技有限责任公司客户	2025年05月16日	300							否	否
河北方田农牧科技有限公司客户	2025年05月16日	233.1							否	否
广东巨农生物科技有限公司客户	2025年05月16日	51							否	否
江门巨农生物科技有限公司客户	2025年05月16日	35.7							否	否



公司及其子公司对外担保情况（不包括对子公司的担保）										
担保对象名称	担保额度相关公告披露日期	担保额度	实际发生日期	实际担保金额	担保类型	担保物（如有）	反担保情况（如有）	担保期	是否履行完毕	是否为关联方担保
渭南大北农牧科技有限公司客户	2025年05月16日	100							否	否
哈尔滨大北农牧业科技有限公司客户	2025年05月16日	200							否	否
晋中大北农牧科技有限公司客户	2025年05月16日	200							否	否
运城大北农生物科技有限公司客户	2025年05月16日	160							否	否
吉林大北农牧科技有限责任公司客户	2025年05月16日	200							否	否
沈阳英大科技发展有限公司客户	2025年05月16日	200							否	否
安徽省大北农牧科技有限公司客户	2025年05月16日	400	2025年10月30日	32	连带责任保证		第三方反担保	1年	否	否
武汉大北水产科技有限公司客户	2025年05月16日	195.96							否	否
北京大北农科技股份有限公司客户	2025年05月16日	1,999							否	否



公司及其子公司对外担保情况（不包括对子公司的担保）										
担保对象名称	担保额度相关公告披露日期	担保额度	实际发生日期	实际担保金额	担保类型	担保物（如有）	反担保情况（如有）	担保期	是否履行完毕	是否为关联方担保
北京农信互联科技集团有限公司	2023年09月16日	10,000	2024年08月26日	8,000	连带责任保证		其他股东提供股权质押反担保	1年	是	是
北京农信互联科技集团有限公司	2025年09月13日	10,000	2025年09月17日	9,000	连带责任保证		其他股东提供股权质押反担保	1年	否	是
北镇大北农牧食品有限公司	2017年05月16日	209.28	2017年05月19日	209.28	连带责任保证		其他股东提供信用反担保及股权质押反担保	8年	是	是
北镇大北农牧食品有限公司	2018年04月24日	667.01	2018年06月27日	667.01	连带责任保证		其他股东提供信用反担保及股权质押反担保	8年	否	是
北镇大北农牧食品有限公司	2018年04月24日	1,330	2018年06月27日	1,330	连带责任保证		其他股东提供信用反担保及股权质押反担保	8年	是	是
北镇大北农牧食品有限公司	2025年03月28日	3,000	2025年03月31日	3,000	连带责任保证		其他股东提供信用反担保及股权质押反担保	1年	否	是
北镇大北农牧食品有限公司	2025年11月08日	5,000	2025年11月28日	1,000	连带责任保证		其他股东提供信用反担保及股权质押反担保	1年	否	是
宾县大北农牧食品有限公司	2018年09月06日	2,363.07	2019年05月10日	2,363.07	连带责任保证		其他股东提供信用反担保及股权质押反担保	8年	否	是

公司及其子公司对外担保情况（不包括对子公司的担保）										
担保对象名称	担保额度相关公告披露日期	担保额度	实际发生日期	实际担保金额	担保类型	担保物（如有）	反担保情况（如有）	担保期	是否履行完毕	是否为关联方担保
宾县大北农牧食品有限公司	2018年09月06日	1,460	2019年05月10日	1,460	连带责任保证		其他股东提供反担保及股权质押反担保	8年	是	是
宾县大北农牧食品有限公司	2024年11月07日	3,000	2024年12月20日	3,000	连带责任保证		其他股东提供反担保及股权质押反担保	6个月	是	是
宾县大北农牧食品有限公司	2024年11月07日	3,000	2025年07月04日	3,000	连带责任保证		其他股东提供反担保及股权质押反担保	1年	否	是
宾县大北农牧食品有限公司	2024年11月07日	1,990	2025年03月28日	1,990	连带责任保证		其他股东提供反担保及股权质押反担保	1年	否	是
宾县大北农牧食品有限公司	2025年05月16日	2,000	2025年05月28日	2,000	连带责任保证		其他股东提供反担保及股权质押反担保	1年	否	是
宾县大北农牧食品有限公司	2025年06月17日	5,000	2025年06月30日	5,000	连带责任保证		其他股东提供反担保及股权质押反担保	2年	否	是
滨州市荣昌农牧科技有限责任公司	2019年08月13日	764.84	2019年08月13日	764.84	连带责任保证		第三方连带责任保证及第三方资产抵押担保	1年	否	否



公司及其子公司对外担保情况（不包括对子公司的担保）										
担保对象名称	担保额度相关公告披露日期	担保额度	实际发生日期	实际担保金额	担保类型	担保物（如有）	反担保情况（如有）	担保期	是否履行完毕	是否为关联方担保
滨州市荣昌农牧科技有限责任公司	2019年08月13日	584.47	2019年08月13日	584.47	连带责任保证		第三方连带责任保证及第三方资产抵押担保	1年	是	否
滨州市荣昌农牧科技有限责任公司	2019年08月13日	572.46	2019年08月13日	572.46	连带责任保证	子公司的土地使用权	第三方连带责任保证及被担保人资产抵押	1年	否	否
昌乐大北农农牧食品有限公司	2020年12月24日	1,762.74	2020年12月25日	1,762.74	连带责任保证		其他股东提供反担保及股权质押反担保	5年	是	是
昌乐大北农农牧食品有限公司	2023年07月12日	1,305.06	2023年07月26日	1,305.06	连带责任保证		其他股东提供反担保及股权质押反担保	4年	否	是
昌乐大北农农牧食品有限公司	2023年07月12日	776.33	2023年07月26日	776.33	连带责任保证		其他股东提供反担保及股权质押反担保	4年	是	是
昌乐大北农农牧食品有限公司	2023年12月26日	2,900							是	是
昌乐大北农农牧食品有限公司	2025年09月13日	3,000	2025年10月16日	3,000	连带责任保证		其他股东提供反担保及股权质押反担保	1年	否	是



公司及其子公司对外担保情况（不包括对子公司的担保）										
担保对象名称	担保额度相关公告披露日期	担保额度	实际发生日期	实际担保金额	担保类型	担保物（如有）	反担保情况（如有）	担保期	是否履行完毕	是否为关联方担保
大安大北农牧食品有限公司	2020年07月08日	5,904	2020年07月17日	5,904	连带责任保证		其他股东提供反担保及股权质押反担保	8年	否	是
大安大北农牧食品有限公司	2020年07月08日	3,000	2020年07月17日	3,000	连带责任保证		其他股东提供反担保及股权质押反担保	8年	是	是
大安大北农牧食品有限公司	2025年09月13日	1,000	2025年10月20日	1,000	连带责任保证		其他股东提供反担保及股权质押反担保	1年	否	是
富裕大北农牧食品有限公司	2022年01月28日	1,343.02	2022年02月22日	1,343.02	连带责任保证		其他股东提供反担保及股权质押反担保	4年	是	是
富裕大北农牧食品有限公司	2023年03月07日	1,658.4	2023年03月27日	1,658.4	连带责任保证		其他股东提供反担保及股权质押反担保	4年	否	是
富裕大北农牧食品有限公司	2023年03月07日	1,259.05	2023年03月27日	1,259.05	连带责任保证		其他股东提供反担保及股权质押反担保	4年	是	是
富裕大北农牧食品有限公司	2024年12月24日	500	2025年01月23日	500	连带责任保证		其他股东提供反担保及股权质押反担保	6个月	是	是



公司及其子公司对外担保情况（不包括对子公司的担保）										
担保对象名称	担保额度相关公告披露日期	担保额度	实际发生日期	实际担保金额	担保类型	担保物（如有）	反担保情况（如有）	担保期	是否履行完毕	是否为关联方担保
光明食品集团上海农场有限公司	2019年08月13日	3,692.88	2019年08月20日	3,692.88	连带责任保证		各股东共同按比例提供担保	5年	否	否
哈尔滨绿色巨农牧业有限公司	2022年04月12日	4,000	2024年08月27日	3,000	连带责任保证		其他股东提供信用反担保及股权质押反担保	8个月	是	是
哈尔滨绿色巨农牧业有限公司	2024年11月07日	1,000	2024年11月21日	1,000	连带责任保证		其他股东提供信用反担保及股权质押反担保	1年	是	是
哈尔滨绿色巨农牧业有限公司	2024年12月24日	3,000	2025年01月23日	3,000	连带责任保证		其他股东提供信用反担保及股权质押反担保	1年	否	是
哈尔滨绿色巨农牧业有限公司	2024年11月07日	1,990	2025年03月28日	1,990	连带责任保证		其他股东提供信用反担保及股权质押反担保	1年	否	是
哈尔滨绿色巨农牧业有限公司	2025年03月28日	1,000	2025年04月22日	1,000	连带责任保证		其他股东提供信用反担保及股权质押反担保	1年	否	是
哈尔滨绿色巨农牧业有限公司	2025年11月08日	2,500							否	是
哈尔滨绿色巨农牧业有限公司	2025年12月18日	990	2025年12月25日	990	连带责任保证		其他股东提供信用反担保及股权质押反担保	2年	否	是



公司及其子公司对外担保情况（不包括对子公司的担保）										
担保对象名称	担保额度相关公告披露日期	担保额度	实际发生日期	实际担保金额	担保类型	担保物（如有）	反担保情况（如有）	担保期	是否履行完毕	是否为关联方担保
黑龙江大北农产品集团有限公司	2017年10月28日	1,333.86	2018年01月02日	1,333.86	连带责任保证		其他股东提供反担保及股权质押反担保	8年	是	是
黑龙江大北农产品集团有限公司	2022年12月24日	5,302.62	2023年01月05日	5,302.62	连带责任保证		其他股东提供反担保及股权质押反担保	4年	是	是
黑龙江大北农产品集团有限公司	2024年11月07日	3,888.89	2024年12月31日	3,333.33	连带责任保证		其他股东提供反担保及股权质押反担保	1年	是	是
黑龙江大北农产品集团有限公司	2024年11月07日	1,111.11	2025年01月08日	1,111.11	连带责任保证		其他股东提供反担保及股权质押反担保	1年	是	是
黑龙江大北农产品集团有限公司	2024年11月07日	4,000	2025年11月18日	4,000	连带责任保证		其他股东提供反担保及股权质押反担保	1年	否	是
黑龙江大北农产品集团有限公司	2024年12月24日	2,000	2025年01月08日	2,000	连带责任保证		其他股东提供反担保及股权质押反担保	3年	否	是
黑龙江大北农产品集团有限公司	2024年12月24日	1,000	2025年01月08日	1,000	连带责任保证		其他股东提供反担保及股权质押反担保	3年	是	是



公司及其子公司对外担保情况（不包括对子公司的担保）										
担保对象名称	担保额度相关公告披露日期	担保额度	实际发生日期	实际担保金额	担保类型	担保物（如有）	反担保情况（如有）	担保期	是否履行完毕	是否为关联方担保
黑龙江大北农业科技集团有限公司	2024年12月24日	1,300	2025年01月24日	1,300	连带责任保证		其他股东提供反担保及股权质押反担保	1年	否	是
黑龙江大北农业科技集团有限公司	2024年12月24日	2,000	2025年01月21日	2,000	连带责任保证		其他股东提供反担保及股权质押反担保	1年	否	是
黑龙江大北农业科技集团有限公司	2025年03月28日	5,000	2025年05月09日	5,000	连带责任保证		其他股东提供反担保及股权质押反担保	1年	否	是
黑龙江大北农业科技集团有限公司	2025年09月13日	3,000							否	是
黑龙江天佑牧业科技有限公司	2022年12月24日	885.79	2023年01月18日	885.79	连带责任保证		其他股东提供反担保及股权质押反担保	4年	否	是
黑龙江天佑牧业科技有限公司	2022年12月24日	778.99	2023年01月18日	778.99	连带责任保证		其他股东提供反担保及股权质押反担保	4年	是	是
黑龙江天佑牧业科技有限公司	2024年11月07日	1,000	2024年12月24日	1,000	连带责任保证		其他股东提供反担保及股权质押反担保	6个月	是	是



公司及其子公司对外担保情况（不包括对子公司的担保）										
担保对象名称	担保额度相关公告披露日期	担保额度	实际发生日期	实际担保金额	担保类型	担保物（如有）	反担保情况（如有）	担保期	是否履行完毕	是否为关联方担保
黑龙江天佑牧业科技有限公司	2024年11月07日	1,000	2025年06月24日	1,000	连带责任保证		其他股东提供反担保及股权质押反担保	1年	否	是
葫芦岛大北农牧食品有限公司	2020年12月24日	661.03	2020年12月25日	661.03	连带责任保证		其他股东提供反担保及股权质押反担保	5年	是	是
葫芦岛大北农牧食品有限公司	2020年12月24日	1,194.57	2021年01月04日	1,194.57	连带责任保证		其他股东提供反担保及股权质押反担保	5年	是	是
葫芦岛大北农牧食品有限公司	2023年07月12日	993.02	2023年07月26日	993.02	连带责任保证		其他股东提供反担保及股权质押反担保	4年	否	是
葫芦岛大北农牧食品有限公司	2023年07月12日	590.91	2023年07月26日	590.91	连带责任保证		其他股东提供反担保及股权质押反担保	4年	是	是
葫芦岛大北农牧食品有限公司	2023年07月12日	271.79	2023年07月26日	271.79	连带责任保证		其他股东提供反担保及股权质押反担保	2年	是	是
葫芦岛大北农牧食品有限公司	2023年12月26日	3,000	2024年02月06日	3,000	连带责任保证		其他股东提供反担保及股权质押反担保	1年	是	是

公司及其子公司对外担保情况（不包括对子公司的担保）										
担保对象名称	担保额度相关公告披露日期	担保额度	实际发生日期	实际担保金额	担保类型	担保物（如有）	反担保情况（如有）	担保期	是否履行完毕	是否为关联方担保
葫芦岛大北农牧食品有限公司	2024年04月12日	2,000	2024年04月22日	2,000	连带责任保证		其他股东提供反担保及股权质押反担保	1年	是	是
葫芦岛大北农牧食品有限公司	2024年07月23日	4,000	2024年08月16日	4,000	连带责任保证		其他股东提供反担保及股权质押反担保	1年	是	是
葫芦岛大北农牧食品有限公司	2025年03月28日	7,000	2025年04月02日	7,000	连带责任保证		其他股东提供反担保及股权质押反担保	1年	否	是
葫芦岛大北农牧食品有限公司	2025年03月28日	3,000	2025年04月17日	3,000	连带责任保证		其他股东提供反担保及股权质押反担保	1年	否	是
葫芦岛大北农牧食品有限公司	2025年06月17日	7,500	2025年06月30日	7,500	连带责任保证		其他股东提供反担保及股权质押反担保	2年	否	是
锦州大北农牧业科技有限公司	2024年04月12日	2,000	2024年05月27日	2,000	连带责任保证		其他股东提供反担保及股权质押反担保	1年	是	是
锦州大北农牧业科技有限公司	2024年04月12日	3,000	2024年10月25日	3,000	连带责任保证		其他股东提供反担保及股权质押反担保	1年	是	是



公司及其子公司对外担保情况（不包括对子公司的担保）										
担保对象名称	担保额度相关公告披露日期	担保额度	实际发生日期	实际担保金额	担保类型	担保物（如有）	反担保情况（如有）	担保期	是否履行完毕	是否为关联方担保
锦州大北农牧业科技有限公司	2024年04月12日	1,000	2024年04月30日	1,000	连带责任保证		其他股东提供信用反担保及股权质押反担保	1年	是	是
锦州大北农牧业科技有限公司	2024年11月07日	2,000	2024年11月15日	2,000	连带责任保证		其他股东提供信用反担保及股权质押反担保	1年	是	是
锦州大北农牧业科技有限公司	2024年12月24日	1,500	2024年12月30日	1,500	连带责任保证		其他股东提供信用反担保及股权质押反担保	1年	是	是
锦州大北农牧业科技有限公司	2025年03月28日	2,500	2025年03月28日	2,500	连带责任保证		其他股东提供信用反担保及股权质押反担保	1年	否	是
锦州大北农牧业科技有限公司	2025年05月16日	2,000	2025年06月17日	2,000	连带责任保证		其他股东提供信用反担保及股权质押反担保	1年	否	是
锦州大北农牧业科技有限公司	2025年06月17日	1,000	2025年06月25日	1,000	连带责任保证		其他股东提供信用反担保及股权质押反担保	1年	否	是
锦州大北农牧业科技有限公司	2025年05月16日	3,000	2025年11月05日	3,000	连带责任保证		其他股东提供信用反担保及股权质押反担保	1年	否	是



公司及其子公司对外担保情况（不包括对子公司的担保）										
担保对象名称	担保额度相关公告披露日期	担保额度	实际发生日期	实际担保金额	担保类型	担保物（如有）	反担保情况（如有）	担保期	是否履行完毕	是否为关联方担保
锦州大北农牧业科技有限公司	2025年12月18日	2,000							否	是
辽宁大北农牧有限公司	2024年02月19日	5,000	2024年03月22日	5,000	连带责任保证		其他股东提供反担保及股权质押反担保	1年	是	是
辽宁大北农牧有限公司	2024年04月12日	5,000	2024年05月27日	3,000	连带责任保证		其他股东提供反担保及股权质押反担保	1年	是	是
辽宁大北农牧有限公司	2024年04月12日	3,000	2024年08月28日	3,000	连带责任保证		其他股东提供反担保及股权质押反担保	1年	是	是
辽宁大北农牧有限公司	2023年12月26日	2,000	2024年02月05日	2,000	连带责任保证		其他股东提供反担保及股权质押反担保	1年	是	是
辽宁大北农牧有限公司	2024年12月24日	2,000	2025年01月02日	2,000	连带责任保证		其他股东提供反担保及股权质押反担保	1年	是	是
辽宁大北农牧有限公司	2025年05月16日	2,000	2025年05月29日	2,000	连带责任保证		其他股东提供反担保及股权质押反担保	1年	否	是



公司及其子公司对外担保情况（不包括对子公司的担保）										
担保对象名称	担保额度相关公告披露日期	担保额度	实际发生日期	实际担保金额	担保类型	担保物（如有）	反担保情况（如有）	担保期	是否履行完毕	是否为关联方担保
辽宁大北农畜牧有限公司	2025年06月17日	8,000	2025年06月26日	8,000	连带责任保证		其他股东提供反担保及股权质押反担保	1年	否	是
辽宁大北农畜牧有限公司	2024年12月24日	2,000	2025年08月26日	2,000	连带责任保证		其他股东提供反担保及股权质押反担保	1年	否	是
辽宁大北农畜牧有限公司	2025年06月17日	11,000	2025年06月26日	11,000	连带责任保证		其他股东提供反担保及股权质押反担保	1年	否	是
龙江大北农牧食品有限公司	2022年12月24日	1,276.3	2023年01月18日	1,276.3	连带责任保证		其他股东提供反担保及股权质押反担保	3年	否	是
龙江大北农牧食品有限公司	2022年12月24日	2,673.84	2023年01月18日	2,673.84	连带责任保证		其他股东提供反担保及股权质押反担保	3年	是	是
龙游昌农牧发展有限公司	2020年03月21日	860	2020年04月03日	860	连带责任保证		其他股东提供反担保	68个月	是	是
平度市拓北拓牧业科技有限公司	2025年06月17日	990	2025年06月27日	990	连带责任保证		其他股东提供反担保及股权质押反担保	13个月	否	是

公司及其子公司对外担保情况（不包括对子公司的担保）										
担保对象名称	担保额度相关公告披露日期	担保额度	实际发生日期	实际担保金额	担保类型	担保物（如有）	反担保情况（如有）	担保期	是否履行完毕	是否为关联方担保
平度市拓北拓牧业科技有限公司	2025年06月17日	10	2025年06月27日	10	连带责任保证		其他股东提供信用反担保及股权质押反担保	13个月	是	是
平度市拓北拓牧业科技有限公司	2025年09月13日	1,000	2025年09月25日	1,000	连带责任保证		其他股东提供信用反担保及股权质押反担保	1年	否	是
乾安大北农牧食品有限公司	2023年09月16日	6,637.39	2023年10月18日	6,637.39	连带责任保证		其他股东提供信用反担保及股权质押反担保	5年	否	是
乾安大北农牧食品有限公司	2023年09月16日	1,986.42	2023年10月18日	1,986.42	连带责任保证		其他股东提供信用反担保及股权质押反担保	5年	是	是
乾安大北农牧食品有限公司	2023年10月14日	2,900	2024年01月29日	2,900	连带责任保证		其他股东提供信用反担保及股权质押反担保	1年	是	是
乾安大北农牧食品有限公司	2023年12月26日	7,604.79	2024年01月19日	7,604.79	连带责任保证		其他股东提供信用反担保及股权质押反担保	4年	否	是
乾安大北农牧食品有限公司	2023年12月26日	3,368.06	2024年01月19日	3,368.06	连带责任保证		其他股东提供信用反担保及股权质押反担保	4年	是	是



公司及其子公司对外担保情况（不包括对子公司的担保）										
担保对象名称	担保额度相关公告披露日期	担保额度	实际发生日期	实际担保金额	担保类型	担保物（如有）	反担保情况（如有）	担保期	是否履行完毕	是否为关联方担保
乾安大北农牧食品有限公司	2023年12月26日	156.6	2024年01月19日	156.6	连带责任保证		其他股东提供反担保及股权质押反担保	2年	否	是
乾安大北农牧食品有限公司	2023年12月26日	1,818.4	2024年01月19日	1,818.4	连带责任保证		其他股东提供反担保及股权质押反担保	2年	是	是
乾安大北农牧食品有限公司	2024年04月12日	5,000	2024年04月26日	5,000	连带责任保证		其他股东提供反担保及股权质押反担保	1年	是	是
乾安大北农牧食品有限公司	2025年05月16日	5,000	2025年05月27日	5,000	连带责任保证		其他股东提供反担保及股权质押反担保	1年	否	是
乾安大北农牧食品有限公司	2025年05月16日	3,000	2025年06月26日	3,000	连带责任保证		其他股东提供反担保及股权质押反担保	1年	否	是
乾安大北农牧食品有限公司	2025年09月13日	1,000	2025年10月16日	1,000	连带责任保证		其他股东提供反担保及股权质押反担保	1年	否	是
乾安拓北拓牧业科技有限公司	2022年04月12日	1,399	2022年05月19日	1,399	连带责任保证		其他股东提供反担保及股权质押反担保	5年	否	是



公司及其子公司对外担保情况（不包括对子公司的担保）										
担保对象名称	担保额度相关公告披露日期	担保额度	实际发生日期	实际担保金额	担保类型	担保物（如有）	反担保情况（如有）	担保期	是否履行完毕	是否为关联方担保
乾安拓北拓牧业科技有限公司	2022年04月12日	1,399	2022年05月19日	1,399	连带责任保证		其他股东提供信用反担保及股权质押反担保	5年	是	是
乾安拓北拓牧业科技有限公司	2024年11月07日	1,000	2024年12月02日	1,000	连带责任保证		其他股东提供信用反担保及股权质押反担保	1年	是	是
乾安拓北拓牧业科技有限公司	2024年11月07日	3,300	2025年01月09日	2,997.68	连带责任保证		其他股东提供信用反担保及股权质押反担保	1年	是	是
乾安拓北拓牧业科技有限公司	2025年02月11日	3,000	2025年03月28日	3,000	连带责任保证		其他股东提供信用反担保及股权质押反担保	1年	否	是
乾安拓北拓牧业科技有限公司	2025年12月18日	1,000							否	是
乾安拓北拓牧业科技有限公司	2025年12月18日	3,300							否	是
青岛大北农牧食品有限公司	2023年12月26日	1,000							是	是
青岛大北农牧食品有限公司	2023年12月26日	300							是	是



公司及其子公司对外担保情况（不包括对子公司的担保）										
担保对象名称	担保额度相关公告披露日期	担保额度	实际发生日期	实际担保金额	担保类型	担保物（如有）	反担保情况（如有）	担保期	是否履行完毕	是否为关联方担保
青岛大北农牧食品有限公司	2023年12月26日	700	2024年07月01日	700	连带责任保证		其他股东提供反担保及股权质押反担保	1年	是	是
青岛大北农牧食品有限公司	2025年09月13日	3,000	2025年10月16日	3,000	连带责任保证		其他股东提供反担保及股权质押反担保	1年	否	是
青岛大北农牧食品有限公司	2025年11月08日	1,000	2025年12月01日	1,000	连带责任保证		其他股东提供反担保及股权质押反担保	13个月	否	是
沈阳拓北拓牧业科技有限公司	2024年04月12日	2,000	2024年04月26日	2,000	连带责任保证		其他股东提供反担保及股权质押反担保	1年	是	是
沈阳拓北拓牧业科技有限公司	2025年05月16日	3,200	2025年05月29日	3,200	连带责任保证		其他股东提供反担保及股权质押反担保	1年	否	是
沈阳拓北拓牧业科技有限公司	2025年09月13日	1,000	2025年10月24日	1,000	连带责任保证		其他股东提供反担保及股权质押反担保	1年	否	是
沈阳拓北拓牧业科技有限公司	2025年11月08日	1,000	2025年11月25日	1,000	连带责任保证		其他股东提供反担保及股权质押反担保	1年	否	是



公司及其子公司对外担保情况（不包括对子公司的担保）										
担保对象名称	担保额度相关公告披露日期	担保额度	实际发生日期	实际担保金额	担保类型	担保物（如有）	反担保情况（如有）	担保期	是否履行完毕	是否为关联方担保
石家庄环山饲料有限公司	2024年04月12日	240	2024年12月20日	200	连带责任保证		其他股东提供信用反担保及股权质押反担保	3年	是	是
石家庄环山饲料有限公司	2024年04月12日	1,351.28	2025年01月02日	1,351.28	连带责任保证		其他股东提供信用反担保及股权质押反担保	3年	否	是
石家庄环山饲料有限公司	2024年04月12日	408.72	2025年01月02日	408.72	连带责任保证		其他股东提供信用反担保及股权质押反担保	3年	是	是
石家庄环山饲料有限公司	2024年04月12日	1,020	2025年01月02日	1,020	连带责任保证		其他股东提供信用反担保及股权质押反担保	3年	是	是
石家庄环山饲料有限公司	2024年11月07日	999	2025年01月22日	999	连带责任保证		其他股东提供信用反担保及股权质押反担保	2年	否	是
石家庄环山饲料有限公司	2024年11月07日	1	2025年01月22日	1	连带责任保证		其他股东提供信用反担保及股权质押反担保	2年	是	是
石家庄环山饲料有限公司	2025年11月08日	1,000							否	是
无棣县四季青市政工程有限公司	2019年08月13日	1,114.26	2019年08月13日	1,114.26	连带责任保证	子公司的土地使用权、房产	第三方连带责任保证	1年	否	否

公司及其子公司对外担保情况（不包括对子公司的担保）										
担保对象名称	担保额度相关公告披露日期	担保额度	实际发生日期	实际担保金额	担保类型	担保物（如有）	反担保情况（如有）	担保期	是否履行完毕	是否为关联方担保
浙江大北农牧食品有限公司	2024年06月18日	2,000	2024年06月20日	1,950	连带责任保证		其他股东提供信用反担保	1年	是	是
浙江大北农牧食品有限公司	2025年06月17日	1,950	2025年06月18日	1,950	连带责任保证		其他股东提供信用反担保	1年	否	是
报告期内审批的对外担保额度合计（A1）			143,810.82	报告期内对外担保实际发生额合计（A2）						138,348.87
报告期末已审批的对外担保额度合计（A3）			205,425.97	报告期末实际对外担保余额合计（A4）						168,339.69

公司对子公司的担保情况										
担保对象名称	担保额度相关公告披露日期	担保额度	实际发生日期	实际担保金额	担保类型	担保物（如有）	反担保情况（如有）	担保期	是否履行完毕	是否为关联方担保
安徽昌农牧食品有限公司	2024年05月17日	5,400	2024年08月22日	5,400	连带责任保证		其他股东提供信用反担保及股权质押反担保	1年	是	是
安徽昌农牧食品有限公司	2024年05月17日	1,000	2024年09月29日	1,000	连带责任保证		其他股东提供信用反担保及股权质押反担保	1年	是	是
安徽昌农牧食品有限公司	2024年05月17日	3,000	2024年11月13日	3,000	连带责任保证		其他股东提供信用反担保及股权质押反担保	5年	否	是
安徽昌农牧食品有限公司	2022年08月03日	2,800	2023年03月30日	2,800	连带责任保证		其他股东提供信用反担保及股权质押反担保	2年	是	是



公司对子公司的担保情况										
担保对象名称	担保额度相关公告披露日期	担保额度	实际发生日期	实际担保金额	担保类型	担保物(如有)	反担保情况(如有)	担保期	是否履行完毕	是否为关联方担保
安徽昌农牧食品有限公司	2024年05月17日	2,000	2025年02月28日	2,000	连带责任保证		其他股东提供反担保及股权质押反担保	1年	否	是
安徽昌农牧食品有限公司	2024年05月17日	3,000	2025年03月28日	3,000	连带责任保证		其他股东提供反担保及股权质押反担保	2年	否	是
安徽昌农牧食品有限公司	2025年05月16日	3,000	2025年08月22日	3,000	连带责任保证		其他股东提供反担保及股权质押反担保	1年	否	是
安徽昌农牧食品有限公司	2025年05月16日	3,000	2025年09月15日	3,000	连带责任保证		其他股东提供反担保及股权质押反担保	1年	否	是
安徽昌农牧食品有限公司	2025年05月16日	2,000	2025年09月23日	2,000	连带责任保证		其他股东提供反担保及股权质押反担保	1年	否	是
安徽省大北农牧科技有限公司	2023年09月16日	3,000	2024年03月13日	3,000	连带责任保证			1年	是	是
安徽省大北农牧科技有限公司	2023年09月16日	7,000	2024年04月15日	6,950	连带责任保证			1年	是	是
安徽省大北农牧科技有限公司	2024年05月17日	1,000	2024年06月05日	1,000	连带责任保证			1年	是	是



公司对子公司的担保情况										
担保对象名称	担保额度相关公告披露日期	担保额度	实际发生日期	实际担保金额	担保类型	担保物(如有)	反担保情况(如有)	担保期	是否履行完毕	是否为关联方担保
安徽省大北农牧科技有限公司	2024年05月17日	2,000	2024年07月23日	2,000	连带责任保证			1年	是	是
安徽省大北农牧科技有限公司	2024年05月17日	3,000	2025年02月28日	3,000	连带责任保证			1年	否	是
安徽省大北农牧科技有限公司	2024年05月17日	4,000	2025年03月13日	4,000	连带责任保证			1年	否	是
安徽省大北农牧科技有限公司	2024年05月17日	7,000	2025年04月29日	7,000	连带责任保证			1年	否	是
安徽省大北农牧科技有限公司	2025年05月16日	1,000	2025年06月27日	1,000	连带责任保证			1年	否	是
安徽省大北农牧科技有限公司	2025年05月16日	2,000	2025年09月23日	2,000	连带责任保证			1年	否	是
安徽省大北农牧科技有限公司	2025年05月16日	2,000	2025年12月23日	2,000	连带责任保证			3年	否	是
安徽省大北农牧科技有限公司	2025年05月16日	2,000	2025年12月29日	2,000	连带责任保证			1年	否	是
安徽长风农牧科技有限公司	2024年05月17日	4,600	2024年12月30日	4,600	连带责任保证	被担保人的专权利	其他股东提供信用反担保及股权质押反担保	2年	否	是

公司对子公司的担保情况										
担保对象名称	担保额度相关公告披露日期	担保额度	实际发生日期	实际担保金额	担保类型	担保物(如有)	反担保情况(如有)	担保期	是否履行完毕	是否为关联方担保
安徽长风农牧科技有限公司	2024年05月17日	1,200	2025年02月21日	1,200	连带责任保证	被担保人的专利权	其他股东提供反担保及股权质押反担保	1年	否	是
安徽长风农牧科技有限公司	2024年05月17日	200	2024年12月30日	200	连带责任保证	被担保人的专利权	其他股东提供反担保及股权质押反担保	2年	是	是
安徽长风农牧科技有限公司	2023年09月16日	1,800	2024年04月15日	1,800	连带责任保证		其他股东提供反担保及股权质押反担保	1年	是	是
安徽长风农牧科技有限公司	2023年09月16日	1,700	2024年05月15日	1,700	连带责任保证		其他股东提供反担保及股权质押反担保	2年	否	是
安徽长风农牧科技有限公司	2023年09月16日	200	2024年05月15日	200	连带责任保证		其他股东提供反担保及股权质押反担保	2年	是	是
安徽长风农牧科技有限公司	2024年05月17日	1,790	2025年04月15日	1,790	连带责任保证		其他股东提供反担保及股权质押反担保	3年	否	是
安徽长风农牧科技有限公司	2024年05月17日	10	2025年04月15日	10	连带责任保证		其他股东提供反担保及股权质押反担保	3年	是	是



公司对子公司的担保情况										
担保对象名称	担保额度相关公告披露日期	担保额度	实际发生日期	实际担保金额	担保类型	担保物(如有)	反担保情况(如有)	担保期	是否履行完毕	是否为关联方担保
安陆大北农饲料科技有限公司	2023年09月16日	1,000	2024年03月15日	1,000	连带责任保证			1年	是	是
安陆大北农饲料科技有限公司	2023年09月16日	1,000	2024年03月20日	1,000	连带责任保证			1年	是	是
安陆大北农饲料科技有限公司	2024年05月17日	1,000	2025年02月19日	1,000	连带责任保证			1年	否	是
安陆大北农饲料科技有限公司	2024年05月17日	900	2025年03月21日	900	连带责任保证			1年	否	是
安陆大北农饲料科技有限公司	2024年05月17日	950	2025年04月03日	950	连带责任保证			1年	否	是
安陆绿色巨农牧食品有限公司	2021年05月13日	475.55	2021年07月30日	475.55	连带责任保证		其他股东提供信用反担保及股权质押反担保	4年	是	是
安陆绿色巨农牧食品有限公司	2021年05月13日	671.1	2022年01月04日	671.1	连带责任保证		其他股东提供信用反担保及股权质押反担保	4年	是	是
安陆绿色巨农牧食品有限公司	2022年08月03日	2,243.87	2023年02月03日	2,243.87	连带责任保证		其他股东提供信用反担保及股权质押反担保	3年	是	是

公司对子公司的担保情况										
担保对象名称	担保额度相关公告披露日期	担保额度	实际发生日期	实际担保金额	担保类型	担保物(如有)	反担保情况(如有)	担保期	是否履行完毕	是否为关联方担保
安陆绿色巨农牧食品有限公司	2024年05月17日	2,600	2024年09月30日	2,600	连带责任保证		其他股东提供信用反担保及股权质押反担保	1年	是	是
安陆绿色巨农牧食品有限公司	2024年05月17日	3,000	2025年02月26日	3,000	连带责任保证		其他股东提供信用反担保及股权质押反担保	1年	否	是
安陆绿色巨农牧食品有限公司	2025年05月16日	2,600	2025年09月30日	2,600	连带责任保证		其他股东提供信用反担保及股权质押反担保	1年	否	是
安陆绿色巨农牧食品有限公司	2025年05月16日	12,000	2025年12月26日	1,000	连带责任保证		其他股东提供信用反担保及股权质押反担保	3年	否	是
安顺大北农业科技有限公司	2022年05月13日	4,950	2022年06月10日	1,300	连带责任保证	被担保人的土地使用权、房产		5年	否	是
安顺大北农业科技有限公司	2022年05月13日	750	2022年06月10日	750	连带责任保证	被担保人的土地使用权、房产		5年	是	是
安顺大北农业科技有限公司	2024年05月17日	1,000	2024年12月12日	1,000	连带责任保证			6个月	是	是
安顺大北农业科技有限公司	2023年09月16日	850	2024年03月31日	850	连带责任保证			3年	否	是



公司对子公司的担保情况										
担保对象名称	担保额度相关公告披露日期	担保额度	实际发生日期	实际担保金额	担保类型	担保物(如有)	反担保情况(如有)	担保期	是否履行完毕	是否为关联方担保
安顺大北农农业科技有限公司	2023年09月16日	100	2024年03月31日	100	连带责任保证			3年	是	是
安顺大北农农业科技有限公司	2025年05月16日	1,000	2025年12月01日	1,000	连带责任保证			1年	否	是
巴彦淖尔大北农农牧科技有限公司	2021年05月13日	425.99	2021年10月28日	425.99	连带责任保证			8年	否	是
巴彦淖尔大北农农牧科技有限公司	2021年05月13日	300	2021年10月28日	300	连带责任保证			8年	是	是
巴彦淖尔大北农农牧科技有限公司	2021年05月13日	746.82	2023年01月09日	746.82	连带责任保证			8年	否	是
巴彦淖尔大北农农牧科技有限公司	2021年05月13日	2,027.19	2022年01月06日	2,027.19	连带责任保证			8年	否	是
蚌埠昌农牧食品有限公司	2023年09月16日	1,629.5	2023年11月22日	1,629.5	连带责任保证		其他股东提供信用反担保及股权质押反担保	3年	是	是
蚌埠昌农牧食品有限公司	2024年05月17日	2,200	2024年11月23日	2,200	连带责任保证		其他股东提供信用反担保及股权质押反担保	1年	是	是
蚌埠昌农牧食品有限公司	2024年05月17日	1,000	2024年12月13日	1,000	连带责任保证		其他股东提供信用反担保及股权质押反担保	1年	是	是

公司对子公司的担保情况										
担保对象名称	担保额度相关公告披露日期	担保额度	实际发生日期	实际担保金额	担保类型	担保物(如有)	反担保情况(如有)	担保期	是否履行完毕	是否为关联方担保
蚌埠昌农牧食品有限公司	2024年05月17日	500	2025年02月20日	500	连带责任保证		其他股东提供反担保及股权质押反担保	1年	否	是
蚌埠昌农牧食品有限公司	2025年05月16日	1,000	2025年11月12日	1,000	连带责任保证		其他股东提供反担保及股权质押反担保	1年	否	是
蚌埠大北农牧科技有限公司	2023年09月16日	1,000	2024年03月23日	1,000	连带责任保证			1年	是	是
蚌埠大北农牧科技有限公司	2024年05月17日	495	2024年06月28日	495	连带责任保证			13个月	是	是
蚌埠大北农牧科技有限公司	2024年05月17日	2,200	2024年10月23日	2,200	连带责任保证			1年	是	是
蚌埠大北农牧科技有限公司	2024年05月17日	1,000	2024年12月27日	1,000	连带责任保证			1年	是	是
蚌埠大北农牧科技有限公司	2024年05月17日	2,800	2025年01月08日	2,800	连带责任保证			1年	是	是
蚌埠大北农牧科技有限公司	2024年05月17日	1,000	2025年03月21日	1,000	连带责任保证			1年	否	是
蚌埠大北农牧科技有限公司	2025年05月16日	490	2025年07月25日	490	连带责任保证			13个月	否	是



公司对子公司的担保情况										
担保对象名称	担保额度相关公告披露日期	担保额度	实际发生日期	实际担保金额	担保类型	担保物(如有)	反担保情况(如有)	担保期	是否履行完毕	是否为关联方担保
蚌埠大北农牧科技有限公司	2025年05月16日	900	2025年12月23日	900	连带责任保证			1年	否	是
北京创种有限公司	2022年08月03日	7,535.65	2023年03月30日	7,535.65	连带责任保证	公司及其子公司的土地使用权、房产；被担保人持有其子公司的股权		7年	否	是
北京创种有限公司	2022年08月03日	1,361.86	2023年03月30日	1,361.86	连带责任保证	公司及其子公司的土地使用权、房产；被担保人持有其子公司的股权		7年	是	是
北京创种有限公司	2024年05月17日	8,100	2025年03月27日	8,100	连带责任保证	被担保人持有其子公司的股权		5年	否	是
北京创种有限公司	2024年05月17日	900	2025年03月27日	900	连带责任保证	被担保人持有其子公司的股权		5年	是	是
北京创种有限公司	2025年05月16日	19,124.27	2025年06月30日	19,124.27	连带责任保证	公司及其子公司的土地使用权、房产；被担保人持有其子公司的股权		8年	否	是



公司对子公司的担保情况										
担保对象名称	担保额度相关公告披露日期	担保额度	实际发生日期	实际担保金额	担保类型	担保物(如有)	反担保情况(如有)	担保期	是否履行完毕	是否为关联方担保
北京创种科技有限公司	2025年05月16日	1,550.62	2025年06月30日	1,550.62	连带责任保证	公司及其子公司的土地使用权、房产；被担保人持有其他子公司的股权		8年	是	是
北京创种科技有限公司	2025年05月16日	4,100	2025年12月25日	2,898	连带责任保证	被担保人持有其他子公司的股权		5年	否	是
北京创种科技有限公司	2025年05月16日	4,500	2025年12月31日	3,829	连带责任保证	被担保人持有其他子公司的股权		5年	否	是
北京大北农动物保健科技有限责任公司	2023年09月16日	1,000	2024年01月30日	1,000	连带责任保证		其他股东提供信用反担保	1年	是	是
北京大北农动物保健科技有限责任公司	2024年05月17日	2,000	2024年06月26日	1,973.97	连带责任保证		其他股东提供信用反担保	1年	是	是
北京大北农动物保健科技有限责任公司	2024年05月17日	1,000	2024年07月19日	1,000	连带责任保证		其他股东提供信用反担保	1年	是	是
北京大北农动物保健科技有限责任公司	2024年05月17日	1,000	2025年01月22日	1,000	连带责任保证		其他股东提供信用反担保	1年	否	是
北京大北农动物保健科技有限责任公司	2024年05月17日	1,000	2025年01月22日	500	连带责任保证		其他股东提供信用反担保	1年	否	是



公司对子公司的担保情况										
担保对象名称	担保额度相关公告披露日期	担保额度	实际发生日期	实际担保金额	担保类型	担保物(如有)	反担保情况(如有)	担保期	是否履行完毕	是否为关联方担保
北京大北农动保科技有限责任公司	2024年05月17日	1,000	2025年02月08日	1,000	连带责任保证		其他股东提供信用反担保	1年	否	是
北京大北农动保科技有限责任公司	2024年05月17日	1,000	2025年03月18日	1,000	连带责任保证		其他股东提供信用反担保	1年	否	是
北京大北农动保科技有限责任公司	2025年05月16日	1,000	2025年06月13日	1,000	连带责任保证		其他股东提供信用反担保	1年	否	是
北京大北农动保科技有限责任公司	2025年05月16日	2,000	2025年08月25日	2,000	连带责任保证			1年	否	是
北京大北农动保科技有限责任公司	2025年05月16日	1,000	2025年11月28日	1,000	连带责任保证			1年	否	是
北京大北农动保科技有限责任公司	2025年05月16日	1,000	2025年12月26日	1,000	连带责任保证			1年	否	是
北京大北农贸易有限责任公司	2023年09月16日	2,000	2024年01月30日	2,000	连带责任保证			1年	是	是
北京大北农贸易有限责任公司	2023年09月16日	2,000	2024年03月15日	2,000	连带责任保证			1年	是	是
北京大北农贸易有限责任公司	2023年09月16日	1,000	2024年05月11日	1,000	连带责任保证			1年	是	是



公司对子公司的担保情况										
担保对象名称	担保额度相关公告披露日期	担保额度	实际发生日期	实际担保金额	担保类型	担保物(如有)	反担保情况(如有)	担保期	是否履行完毕	是否为关联方担保
北京大北农贸易有限责任公司	2024年05月17日	1,293.62	2024年07月02日	1,293.62	连带责任保证			1年	是	是
北京大北农贸易有限责任公司	2024年05月17日	706.38	2024年06月03日	706.38	连带责任保证			1年	是	是
北京大北农贸易有限责任公司	2024年05月17日	5,492.05	2024年08月09日	5,491.32	连带责任保证			1年	是	是
北京大北农贸易有限责任公司	2024年05月17日	507.95	2025年01月20日	507.95	连带责任保证			1年	是	是
北京大北农贸易有限责任公司	2024年05月17日	1,000	2024年09月11日	1,000	连带责任保证			1年	是	是
北京大北农贸易有限责任公司	2024年05月17日	1,000	2024年11月30日	1,000	连带责任保证			1年	是	是
北京大北农贸易有限责任公司	2024年05月17日	4,900	2024年12月19日	780	连带责任保证			6个月	是	是
北京大北农牧业科技有限公司	2024年05月17日	1,000	2024年08月28日	1,000	连带责任保证			1年	是	是
北京大北农牧业科技有限公司	2024年05月17日	1,000	2024年09月30日	1,000	连带责任保证			1年	是	是
北京大北农牧业科技有限公司	2024年05月17日	1,000	2024年12月31日	1,000	连带责任保证			1年	是	是



公司对子公司的担保情况										
担保对象名称	担保额度相关公告披露日期	担保额度	实际发生日期	实际担保金额	担保类型	担保物(如有)	反担保情况(如有)	担保期	是否履行完毕	是否为关联方担保
北京大北农贸易有限责任公司	2024年05月17日	2,000	2025年03月28日	2,000	连带责任保证			1年	否	是
北京大北农贸易有限责任公司	2024年05月17日	1,000	2025年05月08日	1,000	连带责任保证			1年	否	是
北京大北农贸易有限责任公司	2025年05月16日	2,000	2025年06月09日	1,837	连带责任保证			1年	否	是
北京大北农贸易有限责任公司	2025年05月16日	3,000	2025年06月10日	3,000	连带责任保证			1年	否	是
北京大北农贸易有限责任公司	2025年05月16日	3,000	2025年06月20日	134.84	连带责任保证			1年	否	是
北京大北农贸易有限责任公司	2025年05月16日	1,000	2025年06月24日	1,000	连带责任保证			1年	否	是
北京大北农贸易有限责任公司	2025年05月16日	8,000	2025年09月05日	4,355.93	连带责任保证			1年	否	是
北京大北农贸易有限责任公司	2025年05月16日	1,000	2025年09月29日	1,000	连带责任保证			1年	否	是
北京大北农贸易有限责任公司	2025年05月16日	4,900	2025年09月29日	2,024	连带责任保证			6个月	否	是
北京大北农贸易有限责任公司	2025年05月16日	1,000	2025年11月27日	1,000	连带责任保证			1年	否	是



公司对子公司的担保情况										
担保对象名称	担保额度相关公告披露日期	担保额度	实际发生日期	实际担保金额	担保类型	担保物(如有)	反担保情况(如有)	担保期	是否履行完毕	是否为关联方担保
北京大北农牧业科技有限公司	2025年05月16日	1,000	2025年09月12日	1,000	连带责任保证			1年	否	是
北京大北农牧业科技有限公司	2025年05月16日	1,000	2025年09月30日	1,000	连带责任保证			1年	否	是
北京大北农牧业科技有限公司	2025年05月16日	1,000	2025年10月30日	1,000	连带责任保证			1年	否	是
北京大北农牧业科技有限公司	2025年05月16日	1,000	2025年10月31日	1,000	连带责任保证			1年	否	是
北京大有谷科技集团有限公司	2023年09月16日	500	2024年01月26日	500	连带责任保证			1年	是	是
北京大有谷科技集团有限公司	2024年05月17日	596.99	2024年11月18日	596.99	连带责任保证			1年	是	是
北京大有谷科技集团有限公司	2024年05月17日	403.01	2025年01月15日	403.01	连带责任保证			1年	是	是
北京大有谷科技集团有限公司	2024年05月17日	500	2025年02月19日	416.51	连带责任保证			1年	否	是
北京大有谷科技集团有限公司	2025年05月16日	1,000	2025年06月27日	1,000	连带责任保证			1年	否	是
北京大有谷科技集团有限公司	2025年05月16日	680	2025年12月24日	519.43	连带责任保证			1年	否	是

公司对子公司的担保情况										
担保对象名称	担保额度相关公告披露日期	担保额度	实际发生日期	实际担保金额	担保类型	担保物(如有)	反担保情况(如有)	担保期	是否履行完毕	是否为关联方担保
北京丰度高科种业有限公司	2023年09月16日	2,000	2024年01月26日	2,000	连带责任保证		其他股东提供反担保及股权质押反担保	1年	是	是
北京丰度高科种业有限公司	2023年09月16日	1,000	2024年03月27日	1,000	连带责任保证		其他股东提供反担保及股权质押反担保	1年	是	是
北京丰度高科种业有限公司	2023年09月16日	1,000	2024年03月30日	1,000	连带责任保证		其他股东提供反担保及股权质押反担保	1年	是	是
北京丰度高科种业有限公司	2024年05月17日	2,000	2024年12月26日	2,000	连带责任保证		其他股东提供反担保及股权质押反担保	1年	是	是
北京丰度高科种业有限公司	2024年05月17日	1,000	2025年01月15日	1,000	连带责任保证		其他股东提供反担保及股权质押反担保	1年	否	是
北京丰度高科种业有限公司	2024年05月17日	1,000	2025年03月03日	1,000	连带责任保证		其他股东提供反担保及股权质押反担保	1年	否	是
北京丰度高科种业有限公司	2024年05月17日	1,000	2025年03月27日	1,000	连带责任保证		其他股东提供反担保及股权质押反担保	1年	否	是



公司对子公司的担保情况										
担保对象名称	担保额度相关公告披露日期	担保额度	实际发生日期	实际担保金额	担保类型	担保物(如有)	反担保情况(如有)	担保期	是否履行完毕	是否为关联方担保
北京丰度高科种业有限公司	2024年05月17日	1,000	2025年03月28日	1,000	连带责任保证		其他股东提供信用反担保及股权质押反担保	1年	否	是
北京丰度高科种业有限公司	2025年05月16日	2,000	2025年12月19日	2,000	连带责任保证		其他股东提供信用反担保及股权质押反担保	1年	否	是
北京金色农业科技股份有限公司	2023年09月16日	2,000	2024年01月19日	2,000	连带责任保证			1年	是	是
北京金色农业科技股份有限公司	2023年09月16日	3,000	2024年12月26日	1,320.2	连带责任保证			1年	是	是
北京金色农业科技股份有限公司	2023年09月16日	2,000	2024年03月27日	2,000	连带责任保证			1年	是	是
北京金色农业科技股份有限公司	2024年05月17日	2,000	2024年05月23日	2,000	连带责任保证			1年	是	是
北京金色农业科技股份有限公司	2024年05月17日	2,000	2024年07月24日	2,000	连带责任保证			1年	是	是
北京金色农业科技股份有限公司	2024年05月17日	1,000	2024年09月30日	1,000	连带责任保证			1年	是	是



公司对子公司的担保情况										
担保对象名称	担保额度相关公告披露日期	担保额度	实际发生日期	实际担保金额	担保类型	担保物(如有)	反担保情况(如有)	担保期	是否履行完毕	是否为关联方担保
北京金 色农 业科 技股 份有 限公 司	2024 年 05 月 17 日	2,987	2024 年 12 月 10 日	2,987	连带责 任保证			1 年	是	是
北京金 色农 业科 技股 份有 限公 司	2024 年 05 月 17 日	11,800	2024 年 12 月 18 日	11,800	连带责 任保证			3 年	否	是
北京金 色农 业科 技股 份有 限公 司	2024 年 05 月 17 日	2,000	2025 年 02 月 14 日	2,000	连带责 任保证			1 年	是	是
北京金 色农 业科 技股 份有 限公 司	2024 年 05 月 17 日	2,000	2025 年 03 月 20 日	2,000	连带责 任保证			1 年	否	是
北京金 色农 业科 技股 份有 限公 司	2024 年 05 月 17 日	2,000	2025 年 03 月 31 日	2,000	连带责 任保证			1 年	否	是
北京金 色农 业科 技股 份有 限公 司	2024 年 05 月 17 日	1,000	2025 年 04 月 10 日	1,000	连带责 任保证			1 年	否	是
北京金 色农 业科 技股 份有 限公 司	2025 年 05 月 16 日	1,000	2025 年 09 月 23 日	1,000	连带责 任保证			1 年	否	是
北京金 色农 业科 技股 份有 限公 司	2025 年 05 月 16 日	6,000	2025 年 11 月 27 日	3,000	连带责 任保证			1 年	否	是



公司对子公司的担保情况										
担保对象名称	担保额度相关公告披露日期	担保额度	实际发生日期	实际担保金额	担保类型	担保物(如有)	反担保情况(如有)	担保期	是否履行完毕	是否为关联方担保
北京金色农华种业科技股份有限公司	2025年05月16日	2,000	2025年12月19日	2,000	连带责任保证			1年	否	是
北京金色农华种业科技股份有限公司	2025年05月16日	1,000	2025年12月23日	1,000	连带责任保证			1年	否	是
北京科高大北农生物科技有限公司	2023年09月16日	500	2024年03月20日	500	连带责任保证			1年	是	是
北京科高大北农生物科技有限公司	2024年05月17日	3,000	2024年08月23日	3,000	连带责任保证			6个月	是	是
北京科高大北农生物科技有限公司	2023年09月16日	4,000	2024年04月19日	4,000	连带责任保证			1年	是	是
北京科高大北农生物科技有限公司	2024年05月17日	1,000	2024年09月11日	1,000	连带责任保证			1年	是	是
北京科高大北农生物科技有限公司	2024年05月17日	1,000	2024年09月27日	1,000	连带责任保证			1年	是	是
北京科高大北农生物科技有限公司	2024年05月17日	1,000	2024年11月07日	1,000	连带责任保证			1年	是	是
北京科高大北农生物科技有限公司	2024年05月17日	5,000	2024年12月25日	5,000	连带责任保证			1年	是	是
北京科高大北农生物科技有限公司	2024年05月17日	1,000	2025年01月15日	1,000	连带责任保证			1年	否	是



公司对子公司的担保情况										
担保对象名称	担保额度相关公告披露日期	担保额度	实际发生日期	实际担保金额	担保类型	担保物(如有)	反担保情况(如有)	担保期	是否履行完毕	是否为关联方担保
北京科高大北农生物科技有限公司	2024年05月17日	3,000	2025年02月25日	3,000	连带责任保证			6个月	是	是
北京科高大北农生物科技有限公司	2024年05月17日	3,000	2025年09月19日	3,000	连带责任保证			6个月	否	是
北京科高大北农生物科技有限公司	2024年05月17日	2,300	2025年02月27日	2,300	连带责任保证			1年	否	是
北京科高大北农生物科技有限公司	2024年05月17日	1,000	2025年03月31日	1,000	连带责任保证			1年	否	是
北京科高大北农生物科技有限公司	2025年05月16日	4,000	2025年05月20日	4,000	连带责任保证			1年	否	是
北京科高大北农生物科技有限公司	2025年05月16日	500	2025年09月19日	500	连带责任保证			1年	否	是
北京科高大北农生物科技有限公司	2025年05月16日	1,000	2025年09月29日	1,000	连带责任保证			1年	否	是
北京科高大北农生物科技有限公司	2025年05月16日	1,000	2025年10月29日	1,000	连带责任保证			1年	否	是
北京科高大北农生物科技有限公司	2025年05月16日	2,000	2025年11月07日	2,000	连带责任保证			1年	否	是
北京科高大北农生物科技有限公司	2025年05月16日	5,000	2025年12月17日	5,000	连带责任保证			1年	否	是



公司对子公司的担保情况										
担保对象名称	担保额度相关公告披露日期	担保额度	实际发生日期	实际担保金额	担保类型	担保物(如有)	反担保情况(如有)	担保期	是否履行完毕	是否为关联方担保
北京绿色农华作物科技有限公司	2024年05月17日	1,000	2024年08月16日	1,000	连带责任保证			1年	是	是
北京绿色农华作物科技有限公司	2024年05月17日	1,000	2024年10月23日	1,000	连带责任保证			1年	是	是
北京绿色农华作物科技有限公司	2024年05月17日	500	2025年04月15日	500	连带责任保证			1年	否	是
北京绿色农华作物科技有限公司	2024年05月17日	500	2025年04月15日	500	连带责任保证			1年	是	是
北京绿色农华作物科技有限公司	2025年05月16日	3,000	2025年06月11日	1,000	连带责任保证			1年	否	是
北京绿色农华作物科技有限公司	2025年05月16日	1,000	2025年07月18日	1,000	连带责任保证			1年	否	是
北京绿色农华作物科技有限公司	2025年05月16日	1,000	2025年09月29日	1,000	连带责任保证			1年	否	是
北京乾胜生物科技有限公司	2024年05月17日	1,000	2024年05月31日	1,000	连带责任保证			1年	是	是
北京乾胜生物科技有限公司	2024年05月17日	1,000	2025年04月15日	1,000	连带责任保证			1年	否	是
北京易富农商贸发展有限公司	2023年09月16日	1,000	2024年02月22日	1,000	连带责任保证			1年	是	是



公司对子公司的担保情况										
担保对象名称	担保额度相关公告披露日期	担保额度	实际发生日期	实际担保金额	担保类型	担保物(如有)	反担保情况(如有)	担保期	是否履行完毕	是否为关联方担保
北京易富农商贸发展有限公司	2024年05月17日	1,000	2024年06月07日	1,000	连带责任保证			1年	是	是
北京易富农商贸发展有限公司	2024年05月17日	1,000	2024年09月11日	1,000	连带责任保证			1年	是	是
北京易富农商贸发展有限公司	2024年05月17日	3,000	2024年09月26日	3,000	连带责任保证			1年	是	是
北京易富农商贸发展有限公司	2024年05月17日	1,000	2024年09月29日	1,000	连带责任保证			1年	是	是
北京易富农商贸发展有限公司	2024年05月17日	1,500	2024年09月30日	1,500	连带责任保证			1年	是	是
北京易富农商贸发展有限公司	2024年05月17日	600	2024年11月05日	600	连带责任保证			1年	是	是
北京易富农商贸发展有限公司	2024年05月17日	1,500	2024年12月04日	1,500	连带责任保证			1年	是	是
北京易富农商贸发展有限公司	2025年05月16日	600	2025年05月23日	600	连带责任保证			3个月	是	是
北京易富农商贸发展有限公司	2025年05月16日	1,000	2025年05月29日	1,000	连带责任保证			1年	否	是
北京易富农商贸发展有限公司	2025年05月16日	2,000	2025年06月18日	1,303.52	连带责任保证			1年	否	是



公司对子公司的担保情况										
担保对象名称	担保额度相关公告披露日期	担保额度	实际发生日期	实际担保金额	担保类型	担保物(如有)	反担保情况(如有)	担保期	是否履行完毕	是否为关联方担保
北京易富农商贸发展有限公司	2025年05月16日	1,000	2025年06月24日	1,000	连带责任保证			1年	否	是
北京易富农商贸发展有限公司	2025年05月16日	800	2025年07月09日	800	连带责任保证			1年	否	是
北京易富农商贸发展有限公司	2025年05月16日	1,000	2025年09月28日	1,000	连带责任保证			1年	否	是
北京易富农商贸发展有限公司	2025年05月16日	1,500	2025年09月30日	1,500	连带责任保证			1年	否	是
北京右信供应链管理有限公司	2023年09月16日	2,000	2024年02月28日	1,787.67	连带责任保证			1年	是	是
北京右信供应链管理有限公司	2023年09月16日	5,000	2024年04月19日	2,000	连带责任保证			1年	是	是
北京右信供应链管理有限公司	2024年05月17日	1,500	2024年06月07日	1,500	连带责任保证			1年	是	是
北京右信供应链管理有限公司	2024年05月17日	3,000	2024年06月28日	3,000	连带责任保证			1年	是	是
北京右信供应链管理有限公司	2024年05月17日	1,000	2024年09月30日	1,000	连带责任保证			1年	是	是
北京右信供应链管理有限公司	2024年05月17日	1,000	2024年11月27日	1,000	连带责任保证			1年	是	是



公司对子公司的担保情况										
担保对象名称	担保额度相关公告披露日期	担保额度	实际发生日期	实际担保金额	担保类型	担保物(如有)	反担保情况(如有)	担保期	是否履行完毕	是否为关联方担保
北京右信供应链管理有限公司	2024年05月17日	4,000	2024年12月18日	11.04	连带责任保证			1年	是	是
北京右信供应链管理有限公司	2024年05月17日	1,000	2024年12月31日	1,000	连带责任保证			1年	是	是
北京右信供应链管理有限公司	2024年05月17日	5,000	2025年03月13日	5,000	连带责任保证			1年	否	是
北京右信供应链管理有限公司	2025年05月16日	1,500	2025年06月13日	1,500	连带责任保证			1年	否	是
北京右信供应链管理有限公司	2025年05月16日	3,000	2025年07月14日	246.04	连带责任保证			1年	否	是
北京右信供应链管理有限公司	2025年05月16日	4,000	2025年08月05日	247.97	连带责任保证			1年	否	是
北京右信供应链管理有限公司	2025年05月16日	1,000	2025年09月05日	1,000	连带责任保证			1年	否	是
北京右信供应链管理有限公司	2025年05月16日	1,000	2025年09月29日	1,000	连带责任保证			1年	否	是
北京右信供应链管理有限公司	2025年05月16日	1,500	2025年11月12日	1,500	连带责任保证			1年	否	是
北京右信供应链管理有限公司	2025年05月16日	1,000	2025年12月18日	1,000	连带责任保证			1年	否	是



公司对子公司的担保情况										
担保对象名称	担保额度相关公告披露日期	担保额度	实际发生日期	实际担保金额	担保类型	担保物(如有)	反担保情况(如有)	担保期	是否履行完毕	是否为关联方担保
博白县大展荣业有限公司	2025年05月16日	1,000	2025年05月19日	1,000	连带责任保证		其他股东提供反担保及股权质押反担保	1年	否	是
博白县大展荣业有限公司	2025年05月16日	1,000	2025年11月27日	500	连带责任保证		其他股东提供反担保及股权质押反担保	1年	否	是
沧县大北农牧食品有限公司	2020年05月15日	3,090	2021年01月29日	3,090	连带责任保证			8年	否	是
沧县大北农牧食品有限公司	2020年05月15日	1,566	2021年01月29日	1,566	连带责任保证			8年	是	是
沧县大北农牧食品有限公司	2023年05月16日	1,323.83	2023年08月31日	1,323.83	连带责任保证			3年	否	是
沧县大北农牧食品有限公司	2023年05月16日	1,687.97	2023年08月31日	1,687.97	连带责任保证			3年	是	是
沧县大北农牧食品有限公司	2024年05月17日	2,000	2025年04月17日	2,000	连带责任保证			1年	否	是
沧县大北农牧食品有限公司	2025年05月16日	2,139.78	2025年06月30日	2,139.78	连带责任保证			2年	否	是
沧县大北农牧食品有限公司	2025年05月16日	860.22	2025年06月30日	860.22	连带责任保证			2年	是	是



公司对子公司的担保情况										
担保对象名称	担保额度相关公告披露日期	担保额度	实际发生日期	实际担保金额	担保类型	担保物(如有)	反担保情况(如有)	担保期	是否履行完毕	是否为关联方担保
郴州大北农饲料科技有限公司	2023年09月16日	2,000	2024年01月19日	2,000	连带责任保证			1年	是	是
郴州大北农饲料科技有限公司	2023年09月16日	1,000	2024年03月21日	1,000	连带责任保证			1年	是	是
郴州大北农饲料科技有限公司	2024年05月17日	1,000	2024年10月29日	1,000	连带责任保证			1年	是	是
郴州大北农饲料科技有限公司	2024年05月17日	3,000	2025年01月22日	3,000	连带责任保证			1年	否	是
郴州大北农饲料科技有限公司	2025年05月16日	1,000	2025年11月21日	1,000	连带责任保证			1年	否	是
赤峰大北农农牧科技有限公司	2024年05月17日	1,000	2024年06月21日	1,000	连带责任保证			8个月	是	是
赤峰大北农农牧科技有限公司	2024年05月17日	1,000	2024年09月27日	1,000	连带责任保证			1年	是	是
赤峰大北农农牧科技有限公司	2024年05月17日	1,000	2024年10月31日	1,000	连带责任保证			1年	是	是
赤峰大北农农牧科技有限公司	2024年05月17日	1,000	2024年12月30日	1,000	连带责任保证			1年	是	是
赤峰大北农农牧科技有限公司	2024年05月17日	1,000	2025年02月26日	1,000	连带责任保证			1年	否	是

公司对子公司的担保情况										
担保对象名称	担保额度相关公告披露日期	担保额度	实际发生日期	实际担保金额	担保类型	担保物(如有)	反担保情况(如有)	担保期	是否履行完毕	是否为关联方担保
赤峰大北农牧科技有限公司	2025年05月16日	1,000	2025年11月20日	1,000	连带责任保证			1年	否	是
赤峰大北农牧科技有限公司	2025年05月16日	500	2025年12月26日	500	连带责任保证			1年	否	是
德阳驰阳饲料科技有限公司	2024年05月17日	1,000	2024年09月02日	1,000	连带责任保证		其他股东提供反担保及股权质押反担保	1年	是	是
德阳驰阳饲料科技有限公司	2024年05月17日	1,000	2024年09月25日	1,000	连带责任保证		其他股东提供反担保及股权质押反担保	1年	是	是
德阳驰阳饲料科技有限公司	2024年05月17日	1,000	2024年12月23日	1,000	连带责任保证		其他股东提供反担保及股权质押反担保	1年	是	是
德阳驰阳饲料科技有限公司	2025年05月16日	1,000	2025年06月09日	1,000	连带责任保证		其他股东提供反担保及股权质押反担保	1年	否	是
德阳驰阳饲料科技有限公司	2025年05月16日	1,000	2025年10月09日	1,000	连带责任保证		其他股东提供反担保及股权质押反担保	1年	否	是
德阳驰阳饲料科技有限公司	2025年05月16日	1,000	2025年12月26日	1,000	连带责任保证		其他股东提供反担保及股权质押反担保	1年	否	是



公司对子公司的担保情况										
担保对象名称	担保额度相关公告披露日期	担保额度	实际发生日期	实际担保金额	担保类型	担保物(如有)	反担保情况(如有)	担保期	是否履行完毕	是否为关联方担保
恩施大北农饲料科技有限公司	2023年09月16日	490	2024年01月10日	490	连带责任保证			1年	是	是
恩施大北农饲料科技有限公司	2023年09月16日	1,000	2024年03月18日	1,000	连带责任保证			1年	是	是
恩施大北农饲料科技有限公司	2024年05月17日	500	2024年06月07日	500	连带责任保证			1年	是	是
恩施大北农饲料科技有限公司	2024年05月17日	1,000	2024年06月27日	1,000	连带责任保证			1年	是	是
恩施大北农饲料科技有限公司	2024年05月17日	980	2025年01月15日	980	连带责任保证			1年	否	是
恩施大北农饲料科技有限公司	2024年05月17日	1,000	2025年03月30日	1,000	连带责任保证			1年	否	是
恩施大北农饲料科技有限公司	2025年05月16日	1,000	2025年06月27日	1,000	连带责任保证			1年	否	是
恩施大北农饲料科技有限公司	2025年05月16日	500	2025年08月05日	500	连带责任保证			1年	否	是
恩施州绿色农牧有限公司	2020年05月15日	600	2020年06月23日	600	连带责任保证	公司其他土地、房产	其他股东提供反担保及股权质押反担保	5年	是	是

公司对子公司的担保情况										
担保对象名称	担保额度相关公告披露日期	担保额度	实际发生日期	实际担保金额	担保类型	担保物(如有)	反担保情况(如有)	担保期	是否履行完毕	是否为关联方担保
恩施州绿色巨农农牧有限公司	2022年08月03日	3,000	2023年03月22日	3,000	连带责任保证		其他股东提供反担保及股权质押反担保	2年	是	是
恩施州绿色巨农农牧有限公司	2023年09月16日	490	2024年01月10日	490	连带责任保证		其他股东提供反担保及股权质押反担保	1年	是	是
恩施州绿色巨农农牧有限公司	2024年05月17日	990	2025年01月10日	990	连带责任保证		其他股东提供反担保及股权质押反担保	1年	否	是
恩施州绿色巨农农牧有限公司	2024年05月17日	1,000	2025年03月30日	1,000	连带责任保证		其他股东提供反担保及股权质押反担保	1年	否	是
恩施州绿色巨农农牧有限公司	2024年05月17日	2,000	2025年04月01日	2,000	连带责任保证		其他股东提供反担保及股权质押反担保	1年	否	是
恩施州绿色巨农农牧有限公司	2025年05月16日	470	2025年12月26日	470	连带责任保证	被担保人的生产性生物资产	其他股东提供反担保及股权质押反担保	2年	否	是
福建大北农水产科技集团有限公司	2023年09月16日	4,000	2024年01月01日	4,000	连带责任保证	被担保人的机器设备	其他股东提供反担保及股权质押反担保	1年	是	是

公司对子公司的担保情况										
担保对象名称	担保额度相关公告披露日期	担保额度	实际发生日期	实际担保金额	担保类型	担保物(如有)	反担保情况(如有)	担保期	是否履行完毕	是否为关联方担保
福建大北农水产科技有限公司	2023年09月16日	2,000	2024年03月16日	2,000	连带责任保证		其他股东提供反担保及股权质押反担保	1年	是	是
福建大北农水产科技有限公司	2023年09月16日	3,000	2024年03月18日	3,000	连带责任保证		其他股东提供反担保及股权质押反担保	1年	是	是
福建大北农水产科技有限公司	2024年05月17日	8,320	2024年09月13日	8,040	连带责任保证		其他股东提供反担保及股权质押反担保	1年	是	是
福建大北农水产科技有限公司	2024年05月17日	1,680	2024年09月13日	1,680	连带责任保证		其他股东提供反担保及股权质押反担保	1年	是	是
福建大北农水产科技有限公司	2024年05月17日	4,000	2025年01月10日	3,900	连带责任保证		其他股东提供反担保及股权质押反担保	1年	否	是
福建大北农水产科技有限公司	2024年05月17日	5,000	2025年03月24日	5,000	连带责任保证		其他股东提供反担保及股权质押反担保	1年	否	是
福建大北农水产科技有限公司	2025年05月16日	10,000	2025年09月28日	7,730	连带责任保证		其他股东提供反担保及股权质押反担保	1年	否	是



公司对子公司的担保情况										
担保对象名称	担保额度相关公告披露日期	担保额度	实际发生日期	实际担保金额	担保类型	担保物(如有)	反担保情况(如有)	担保期	是否履行完毕	是否为关联方担保
福建梁野山农牧股份有限公司	2023年09月16日	4,480.69	2023年12月26日	269.57	连带责任保证		其他股东提供信用反担保	10年	否	是
福建梁野山农牧股份有限公司	2023年09月16日	1,041.57	2024年01月15日	1,041.57	连带责任保证		其他股东提供信用反担保	10年	否	是
福建梁野山农牧股份有限公司	2023年09月16日	510.38	2024年12月03日	510.38	连带责任保证		其他股东提供信用反担保	10年	否	是
福建梁野山农牧股份有限公司	2023年09月16日	916.1	2025年02月24日	916.1	连带责任保证		其他股东提供信用反担保	10年	否	是
福建梁野山农牧股份有限公司	2023年09月16日	51.26	2023年12月26日	51.26	连带责任保证		其他股东提供信用反担保	10年	是	是
福建梁野山农牧股份有限公司	2023年09月16日	1,000	2024年01月02日	1,000	连带责任保证		其他股东提供信用反担保	1年	是	是
福建梁野山农牧股份有限公司	2023年09月16日	950	2024年02月21日	950	连带责任保证		其他股东提供信用反担保	1年	是	是
福泉大北农农业科技有限公司	2023年09月16日	1,000	2024年01月01日	1,000	连带责任保证			2年	是	是
福泉大北农农业科技有限公司	2023年09月16日	4,000	2024年01月03日	4,000	连带责任保证			1年	是	是
福泉大北农农业科技有限公司	2023年09月16日	1,000	2024年04月28日	1,000	连带责任保证			1年	是	是



公司对子公司的担保情况										
担保对象名称	担保额度相关公告披露日期	担保额度	实际发生日期	实际担保金额	担保类型	担保物(如有)	反担保情况(如有)	担保期	是否履行完毕	是否为关联方担保
福泉大北农农业科技有限公司	2024年05月17日	3,000	2024年10月25日	3,000	连带责任保证			1年	是	是
福泉大北农农业科技有限公司	2024年05月17日	980	2024年12月23日	980	连带责任保证			13个月	否	是
福泉大北农农业科技有限公司	2024年05月17日	20	2024年12月23日	20	连带责任保证			13个月	是	是
福泉大北农农业科技有限公司	2024年05月17日	2,000	2025年03月11日	2,000	连带责任保证			1年	否	是
福泉大北农农业科技有限公司	2024年05月17日	1,000	2025年03月27日	1,000	连带责任保证			1年	否	是
甘肃大北农农牧科技有限责任公司	2023年09月16日	1,000	2024年03月29日	1,000	连带责任保证			1年	是	是
甘肃大北农农牧科技有限责任公司	2024年05月17日	1,000	2024年06月14日	1,000	连带责任保证			1年	是	是
甘肃大北农农牧科技有限责任公司	2024年05月17日	2,000	2024年06月27日	1,500	连带责任保证			1年	是	是
甘肃大北农农牧科技有限责任公司	2024年05月17日	2,000	2024年09月14日	1,996.7	连带责任保证			1年	是	是
甘肃大北农农牧科技有限责任公司	2024年05月17日	1,000	2024年09月27日	1,000	连带责任保证			1年	是	是



公司对子公司的担保情况										
担保对象名称	担保额度相关公告披露日期	担保额度	实际发生日期	实际担保金额	担保类型	担保物(如有)	反担保情况(如有)	担保期	是否履行完毕	是否为关联方担保
甘肃大北农农牧科技有限责任公司	2024年05月17日	1,000	2024年09月27日	1,000	连带责任保证			1年	是	是
甘肃大北农农牧科技有限责任公司	2024年05月17日	1,000	2025年01月23日	1,000	连带责任保证			1年	否	是
甘肃大北农农牧科技有限责任公司	2024年05月17日	1,000	2025年03月26日	1,000	连带责任保证			1年	否	是
甘肃大北农农牧科技有限责任公司	2025年05月16日	1,000	2025年06月28日	1,000	连带责任保证			1年	否	是
甘肃大北农农牧科技有限责任公司	2025年05月16日	1,310	2025年09月03日	1,310	连带责任保证			1年	否	是
甘肃大北农农牧科技有限责任公司	2025年05月16日	1,000	2025年10月09日	1,000	连带责任保证			1年	否	是
甘肃大北农农牧科技有限责任公司	2025年05月16日	1,000	2025年12月15日	1,000	连带责任保证			1年	否	是
甘肃大北农生物工程有限公司	2023年09月16日	1,000	2024年05月15日	1,000	连带责任保证			1年	是	是
甘肃大北农生物工程有限公司	2023年09月16日	500	2024年09月19日	500	连带责任保证			1年	是	是
甘肃大北农生物工程有限公司	2024年05月17日	800	2025年04月01日	800	连带责任保证			1年	否	是

公司对子公司的担保情况										
担保对象名称	担保额度相关公告披露日期	担保额度	实际发生日期	实际担保金额	担保类型	担保物(如有)	反担保情况(如有)	担保期	是否履行完毕	是否为关联方担保
赣州大北农生物科技有限公司	2025年05月16日	1,000	2025年11月11日	1,000	连带责任保证			1年	否	是
广东巨农生物科技有限公司	2024年05月17日	1,000	2024年11月27日	1,000	连带责任保证	被担保人的土地、房产	其他股东提供反担保	1年	是	是
广西大北农牧食品有限公司	2020年04月08日	4,380	2020年04月27日	4,380	连带责任保证		其他股东提供反担保及股权质押反担保	8年	否	是
广西大北农牧食品有限公司	2020年04月08日	1,504	2020年04月27日	1,504	连带责任保证		其他股东提供反担保及股权质押反担保	8年	是	是
广西大北农牧食品有限公司	2021年05月13日	2,200	2021年06月03日	1,569.86	连带责任保证		其他股东提供反担保及股权质押反担保	5年	是	是
广西大北农牧食品有限公司	2023年09月16日	3,476.41	2023年12月28日	3,476.41	连带责任保证		其他股东提供反担保及股权质押反担保	3年	否	是
广西大北农牧食品有限公司	2023年09月16日	3,331.46	2023年12月28日	3,331.46	连带责任保证		其他股东提供反担保及股权质押反担保	3年	是	是
广西大北农牧食品有限公司	2023年09月16日	5,000	2024年03月27日	4,999	连带责任保证		其他股东提供反担保及股权质押反担保	1年	是	是

公司对子公司的担保情况										
担保对象名称	担保额度相关公告披露日期	担保额度	实际发生日期	实际担保金额	担保类型	担保物(如有)	反担保情况(如有)	担保期	是否履行完毕	是否为关联方担保
广西大北农牧食品有限公司	2024年05月17日	1,700	2025年04月03日	1,700	连带责任保证		其他股东提供反担保及股权质押反担保	1年	否	是
广西大北农牧食品有限公司	2025年05月16日	1,000	2025年05月19日	1,000	连带责任保证		其他股东提供反担保及股权质押反担保	1年	否	是
广西大北农牧食品有限公司	2025年05月16日	1,000	2025年05月19日	1,000	连带责任保证		其他股东提供反担保及股权质押反担保	1年	否	是
广西大北农牧食品有限公司	2025年05月16日	5,000	2025年06月20日	4,999	连带责任保证		其他股东提供反担保及股权质押反担保	1年	否	是
广西巨农饲料科技有限公司	2024年05月17日	950	2024年09月27日	950	连带责任保证		其他股东提供反担保及股权质押反担保	2年	否	是
广西巨农饲料科技有限公司	2024年05月17日	50	2024年09月27日	50	连带责任保证		其他股东提供反担保及股权质押反担保	2年	是	是
广西巨农饲料科技有限公司	2024年05月17日	1,000	2025年01月21日	1,000	连带责任保证		其他股东提供反担保及股权质押反担保	1年	是	是



公司对子公司的担保情况										
担保对象名称	担保额度相关公告披露日期	担保额度	实际发生日期	实际担保金额	担保类型	担保物(如有)	反担保情况(如有)	担保期	是否履行完毕	是否为关联方担保
广西巨农饲料科技有限公司	2025年05月16日	1,000	2025年12月22日	1,000	连带责任保证		其他股东提供信用反担保及股权质押反担保	1年	否	是
广州大北农农牧科技有限责任公司	2023年09月16日	1,000	2024年01月12日	1,000	连带责任保证			1年	是	是
广州大北农农牧科技有限责任公司	2024年05月17日	2,700	2024年07月24日	2,700	连带责任保证			1年	是	是
广州大北农农牧科技有限责任公司	2024年05月17日	1,000	2024年09月02日	792.91	连带责任保证			1年	是	是
广州大北农农牧科技有限责任公司	2024年05月17日	1,000	2024年11月08日	1,000	连带责任保证			1年	是	是
广州大北农农牧科技有限责任公司	2024年05月17日	1,000	2024年11月27日	1,000	连带责任保证			1年	是	是
广州大北农农牧科技有限责任公司	2024年05月17日	1,000	2025年01月01日	1,000	连带责任保证			1年	是	是
广州大北农农牧科技有限责任公司	2024年05月17日	2,000	2025年01月10日	2,000	连带责任保证			1年	否	是
广州大北农农牧科技有限责任公司	2024年05月17日	1,000	2025年03月26日	1,000	连带责任保证			1年	否	是
广州大北农农牧科技有限责任公司	2024年05月17日	2,000	2025年05月16日	2,000	连带责任保证			1年	否	是



公司对子公司的担保情况										
担保对象名称	担保额度相关公告披露日期	担保额度	实际发生日期	实际担保金额	担保类型	担保物(如有)	反担保情况(如有)	担保期	是否履行完毕	是否为关联方担保
广州大北农农牧科技有限责任公司	2025年05月16日	900	2025年06月27日	900	连带责任保证			1年	否	是
广州大北农农牧科技有限责任公司	2025年05月16日	900	2025年07月30日	900	连带责任保证			1年	否	是
广州大北农农牧科技有限责任公司	2025年05月16日	1,800	2025年07月31日	1,800	连带责任保证			1年	否	是
广州大北农农牧科技有限责任公司	2025年05月16日	1,000	2025年12月04日	1,000	连带责任保证			1年	否	是
广州大北农农牧科技有限责任公司	2025年05月16日	500	2025年12月24日	500	连带责任保证			1年	否	是
广州易富农商贸发展有限公司	2023年09月16日	1,000	2024年02月01日	1,000	连带责任保证			1年	是	是
广州易富农商贸发展有限公司	2023年09月16日	62.7	2024年08月19日	62.7	连带责任保证			6个月	是	是
广州易富农商贸发展有限公司	2023年09月16日	1,000	2024年03月19日	1,000	连带责任保证			1年	是	是
广州易富农商贸发展有限公司	2024年05月17日	34.95	2024年07月03日	34.95	连带责任保证			1年	是	是
广州易富农商贸发展有限公司	2024年05月17日	965.05	2024年06月26日	965.05	连带责任保证			1年	是	是



公司对子公司的担保情况										
担保对象名称	担保额度相关公告披露日期	担保额度	实际发生日期	实际担保金额	担保类型	担保物(如有)	反担保情况(如有)	担保期	是否履行完毕	是否为关联方担保
广州易富农商贸发展有限公司	2024年05月17日	700	2024年11月05日	700	连带责任保证			1年	是	是
广州易富农商贸发展有限公司	2024年05月17日	1,000	2024年11月12日	1,000	连带责任保证			1年	是	是
广州易富农商贸发展有限公司	2024年05月17日	1,000	2025年03月26日	1,000	连带责任保证			1年	否	是
广州易富农商贸发展有限公司	2024年05月17日	1,000	2025年03月31日	1,000	连带责任保证			1年	否	是
广州易富农商贸发展有限公司	2025年05月16日	999	2025年08月22日	999	连带责任保证			1年	否	是
桂林大北农饲料科技有限公司	2024年05月17日	1,000	2024年06月25日	1,000	连带责任保证			1年	是	是
桂林大北农饲料科技有限公司	2025年05月16日	1,000	2025年06月18日	1,000	连带责任保证			1年	否	是
桂林大北农饲料科技有限公司	2025年05月16日	1,000	2025年12月19日	1,000	连带责任保证			2年	否	是
桂林大北农饲料科技有限公司	2025年05月16日	1,000	2025年12月25日	1,000	连带责任保证			1年	否	是
哈尔滨大北农牧业科技有限公司	2024年05月17日	5,000	2024年06月28日	5,000	连带责任保证	被担保人的土地使用权、房产		1年	是	是



公司对子公司的担保情况										
担保对象名称	担保额度相关公告披露日期	担保额度	实际发生日期	实际担保金额	担保类型	担保物(如有)	反担保情况(如有)	担保期	是否履行完毕	是否为关联方担保
哈尔滨大北农牧业科技有限公司	2024年05月17日	3,000	2024年06月28日	2,750	连带责任保证			1年	是	是
哈尔滨大北农牧业科技有限公司	2024年05月17日	900	2024年10月26日	900	连带责任保证			1年	是	是
哈尔滨大北农牧业科技有限公司	2024年05月17日	1,000	2025年01月06日	1,000	连带责任保证			1年	否	是
哈尔滨大北农牧业科技有限公司	2025年05月16日	730	2025年05月19日	730	连带责任保证			1年	否	是
哈尔滨大北农牧业科技有限公司	2025年05月16日	3,000	2025年05月29日	2,800	连带责任保证			6个月	是	是
哈尔滨大北农牧业科技有限公司	2025年05月16日	5,000	2025年06月13日	5,000	连带责任保证	被担保人的土地使用权、房产		1年	否	是
哈尔滨大北农牧业科技有限公司	2025年05月16日	1,900	2025年08月28日	1,900	连带责任保证			3年	否	是
哈尔滨大北农牧业科技有限公司	2025年05月16日	900	2025年11月11日	900	连带责任保证			14个月	否	是
哈尔滨大北农牧业科技有限公司	2025年05月16日	2,000	2025年12月12日	2,000	连带责任保证			1年	否	是
海南大北农生物科技有限公司	2023年09月16日	6,000	2024年03月29日	6,000	连带责任保证			1年	是	是



公司对子公司的担保情况										
担保对象名称	担保额度相关公告披露日期	担保额度	实际发生日期	实际担保金额	担保类型	担保物(如有)	反担保情况(如有)	担保期	是否履行完毕	是否为关联方担保
海南大北农生物科技有限公司	2024年05月17日	12,800	2025年03月28日	12,025.98	连带责任保证			1年	否	是
邯郸大北农生物科技有限公司	2025年05月16日	500	2025年09月11日	500	连带责任保证			1年	否	是
河北大北农反刍科技有限公司	2024年05月17日	1,000	2024年12月12日	1,000	连带责任保证			1年	是	是
河北大北农反刍科技有限公司	2024年05月17日	2,000	2025年01月20日	2,000	连带责任保证			1年	否	是
河北大北农反刍科技有限公司	2024年05月17日	1,000	2025年03月31日	500	连带责任保证			1年	否	是
河北大北农农牧食品有限公司	2020年05月15日	7,735.43	2020年11月11日	7,735.43	连带责任保证		其他股东提供信用反担保及股权质押反担保	10年	否	是
河北大北农农牧食品有限公司	2020年05月15日	2,000	2020年11月11日	2,000	连带责任保证		其他股东提供信用反担保及股权质押反担保	10年	是	是
河北大北农农牧食品有限公司	2023年09月16日	5,000	2024年01月31日	5,000	连带责任保证		其他股东提供信用反担保及股权质押反担保	1年	是	是

公司对子公司的担保情况										
担保对象名称	担保额度相关公告披露日期	担保额度	实际发生日期	实际担保金额	担保类型	担保物(如有)	反担保情况(如有)	担保期	是否履行完毕	是否为关联方担保
河北大北农牧食品有限公司	2023年09月16日	3,366.56	2024年05月17日	3,366.56	连带责任保证		其他股东提供反担保及股权质押反担保	3年	否	是
河北大北农牧食品有限公司	2023年09月16日	3,358.74	2024年05月17日	3,358.74	连带责任保证		其他股东提供反担保及股权质押反担保	3年	是	是
河北大北农牧食品有限公司	2024年05月17日	870	2024年08月09日	870	连带责任保证		其他股东提供反担保及股权质押反担保	1年	是	是
河北大北农牧食品有限公司	2024年05月17日	5,697	2024年10月24日	5,697	连带责任保证		其他股东提供反担保及股权质押反担保	5年	否	是
河北大北农牧食品有限公司	2024年05月17日	5,000	2025年01月28日	5,000	连带责任保证		其他股东提供反担保及股权质押反担保	1年	否	是
河北大北农牧食品有限公司	2024年05月17日	5,000	2025年02月20日	5,000	连带责任保证		其他股东提供反担保及股权质押反担保	1年	否	是
河北大北农牧食品有限公司	2024年05月17日	4,564.58	2025年03月28日	4,564.58	连带责任保证		其他股东提供反担保及股权质押反担保	3年	否	是

公司对子公司的担保情况										
担保对象名称	担保额度相关公告披露日期	担保额度	实际发生日期	实际担保金额	担保类型	担保物(如有)	反担保情况(如有)	担保期	是否履行完毕	是否为关联方担保
河北大北农牧食品有限公司	2024年05月17日	1,435.42	2025年03月28日	1,435.42	连带责任保证		其他股东提供反担保及股权质押反担保	3年	是	是
河北大北农牧食品有限公司	2025年05月16日	850	2025年08月01日	850	连带责任保证		其他股东提供反担保及股权质押反担保	1年	否	是
河间市大北农牧食品有限公司	2020年05月15日	2,786	2020年05月25日	2,786	连带责任保证		其他股东提供反担保及股权质押反担保	10年	否	是
河间市大北农牧食品有限公司	2020年05月15日	535	2021年03月16日	535	连带责任保证		其他股东提供反担保及股权质押反担保	10年	否	是
河间市大北农牧食品有限公司	2020年05月15日	738	2020年05月25日	738	连带责任保证		其他股东提供反担保及股权质押反担保	10年	是	是
河间市大北农牧食品有限公司	2023年05月16日	1,596.6	2023年08月28日	1,596.6	连带责任保证		其他股东提供反担保及股权质押反担保	3年	否	是
河间市大北农牧食品有限公司	2023年05月16日	2,128.86	2023年08月28日	2,128.86	连带责任保证		其他股东提供反担保及股权质押反担保	3年	是	是



公司对子公司的担保情况										
担保对象名称	担保额度相关公告披露日期	担保额度	实际发生日期	实际担保金额	担保类型	担保物(如有)	反担保情况(如有)	担保期	是否履行完毕	是否为关联方担保
河南大北农反刍科技有限公司	2024年05月17日	500	2024年12月23日	500	连带责任保证			1年	是	是
河南大北农反刍科技有限公司	2024年05月17日	300	2025年02月24日	300	连带责任保证			1年	否	是
河南大北农反刍科技有限公司	2025年05月16日	500	2025年06月13日	500	连带责任保证			1年	否	是
河南大北农反刍科技有限公司	2025年05月16日	500	2025年11月28日	500	连带责任保证			1年	否	是
黑龙江省金色种业科技有限公司	2023年09月16日	1,000	2024年04月19日	1,000	连带责任保证		其他股东提供反担保及股权质押反担保	1年	是	是
黑龙江省金色种业科技有限公司	2024年05月17日	500	2025年05月15日	500	连带责任保证		其他股东提供反担保及股权质押反担保	1年	否	是
红安绿色巨农饲料科技有限公司	2025年05月16日	1,000	2025年06月27日	1,000	连带责任保证		其他股东提供反担保	1年	否	是
红安绿色巨农饲料科技有限公司	2023年09月16日	1,000	2024年04月01日	1,000	连带责任保证		其他股东提供反担保	1年	是	是
湖南大北农水产有限公司	2024年05月17日	2,400	2025年03月13日	2,400	连带责任保证		其他股东提供反担保及股权质押反担保	1年	是	是



公司对子公司的担保情况										
担保对象名称	担保额度相关公告披露日期	担保额度	实际发生日期	实际担保金额	担保类型	担保物(如有)	反担保情况(如有)	担保期	是否履行完毕	是否为关联方担保
湖南大北农华有水产科技有限公司	2023年09月16日	1,500	2024年03月07日	1,500	连带责任保证		其他股东提供信用反担保及股权质押反担保	1年	是	是
湖南大北农农业科技有限公司	2023年09月16日	10,000	2024年02月29日	9,950	连带责任保证			1年	是	是
湖南大北农农业科技有限公司	2023年09月16日	1,000	2024年02月29日	1,000	连带责任保证			1年	是	是
湖南大北农农业科技有限公司	2024年05月17日	5,000	2024年05月28日	5,000	连带责任保证			1年	是	是
湖南大北农农业科技有限公司	2024年05月17日	1,000	2024年12月17日	1,000	连带责任保证			1年	是	是
湖南大北农农业科技有限公司	2024年05月17日	1,200	2025年01月17日	1,200	连带责任保证			1年	否	是
湖南大北农农业科技有限公司	2024年05月17日	10,000	2025年02月28日	10,000	连带责任保证			1年	否	是
湖南大北农农业科技有限公司	2025年05月16日	1,000	2025年06月10日	1,000	连带责任保证			1年	否	是
湖南大北农农业科技有限公司	2025年05月16日	1,000	2025年06月19日	1,000	连带责任保证			1年	是	是
湖南大北农农业科技有限公司	2025年05月16日	9,440	2025年07月04日	9,440	连带责任保证			3年	否	是



公司对子公司的担保情况										
担保对象名称	担保额度相关公告披露日期	担保额度	实际发生日期	实际担保金额	担保类型	担保物(如有)	反担保情况(如有)	担保期	是否履行完毕	是否为关联方担保
湖南大北农农业科技有限公司	2025年05月16日	950	2025年12月25日	950	连带责任保证			1年	否	是
湖南大北农农业科技有限公司	2025年05月16日	2,000	2025年12月31日	2,000	连带责任保证			1年	否	是
湖南省众仁旺种猪科技有限公司	2023年05月16日	3,188.94	2023年07月12日	3,188.94	连带责任保证		其他股东提供信用反担保及股权质押反担保	3年	否	是
湖南省众仁旺种猪科技有限公司	2023年05月16日	4,050.67	2023年07月12日	4,050.67	连带责任保证		其他股东提供信用反担保及股权质押反担保	3年	是	是
淮安市淮阴大北农饲料有限公司	2023年09月16日	1,000	2024年02月29日	1,000	连带责任保证			1年	是	是
淮安市淮阴大北农饲料有限公司	2023年09月16日	3,000	2024年03月13日	3,000	连带责任保证			1年	是	是
淮安市淮阴大北农饲料有限公司	2023年09月16日	1,000	2024年03月27日	1,000	连带责任保证			1年	是	是
淮安市淮阴大北农饲料有限公司	2023年09月16日	1,000	2024年04月29日	1,000	连带责任保证			1年	是	是
淮安市淮阴大北农饲料有限公司	2024年05月17日	1,000	2024年12月12日	1,000	连带责任保证			1年	是	是



公司对子公司的担保情况										
担保对象名称	担保额度相关公告披露日期	担保额度	实际发生日期	实际担保金额	担保类型	担保物(如有)	反担保情况(如有)	担保期	是否履行完毕	是否为关联方担保
淮南市淮阴大北农饲料有限公司	2024年05月17日	1,000	2025年03月06日	1,000	连带责任保证			1年	否	是
淮南市淮阴大北农饲料有限公司	2024年05月17日	1,000	2025年03月28日	1,000	连带责任保证			1年	否	是
淮南市淮阴大北农饲料有限公司	2024年05月17日	1,000	2025年03月30日	1,000	连带责任保证			1年	否	是
淮南市淮阴大北农饲料有限公司	2024年05月17日	3,000	2025年03月31日	3,000	连带责任保证			1年	否	是
淮南市淮阴大北农饲料有限公司	2025年05月16日	1,000	2025年05月26日	1,000	连带责任保证			1年	否	是
淮南市淮阴大北农饲料有限公司	2025年05月16日	1,000	2025年06月18日	1,000	连带责任保证			1年	否	是
淮南市淮阴大北农饲料有限公司	2025年05月16日	1,000	2025年12月29日	1,000	连带责任保证			1年	否	是
淮北昌农牧食品有限公司	2018年07月31日	225	2018年09月11日	225	连带责任保证		其他股东提供信用反担保及股权质押反担保	8年	否	是
淮北昌农牧食品有限公司	2018年07月31日	725	2018年09月11日	725	连带责任保证		其他股东提供信用反担保及股权质押反担保	8年	是	是



公司对子公司的担保情况										
担保对象名称	担保额度相关公告披露日期	担保额度	实际发生日期	实际担保金额	担保类型	担保物(如有)	反担保情况(如有)	担保期	是否履行完毕	是否为关联方担保
淮北昌农牧食品有限公司	2023年09月16日	950	2024年04月28日	950	连带责任保证		其他股东提供反担保及股权质押反担保	13个月	是	是
淮北昌农牧食品有限公司	2025年05月16日	3,000	2025年06月19日	3,000	连带责任保证		其他股东提供反担保及股权质押反担保	1年	否	是
淮北昌农牧食品有限公司	2025年05月16日	1,000	2025年07月11日	1,000	连带责任保证		其他股东提供反担保及股权质押反担保	1年	否	是
淮北昌农牧食品有限公司	2025年05月16日	1,000	2025年08月20日	1,000	连带责任保证		其他股东提供反担保及股权质押反担保	2年	否	是
黄冈大北农饲料有限公司	2024年05月17日	1,000	2025年03月30日	1,000	连带责任保证		其他股东提供反担保	1年	否	是
霍邱县金风种猪育种有限公司	2022年08月03日	2,500	2022年11月21日	2,500	连带责任保证		其他股东提供反担保及股权质押反担保	6年	否	是
霍邱县金风种猪育种有限公司	2022年08月03日	200	2022年11月21日	200	连带责任保证		其他股东提供反担保及股权质押反担保	6年	是	是
吉林大北农农牧科技有限责任公司	2023年09月16日	1,000	2024年09月26日	1,000	连带责任保证			1年	是	是



公司对子公司的担保情况										
担保对象名称	担保额度相关公告披露日期	担保额度	实际发生日期	实际担保金额	担保类型	担保物(如有)	反担保情况(如有)	担保期	是否履行完毕	是否为关联方担保
吉林大北农农牧科技有限责任公司	2023年09月16日	1,000	2024年03月22日	1,000	连带责任保证			1年	是	是
吉林大北农农牧科技有限责任公司	2023年09月16日	1,000	2024年09月05日	1,000	连带责任保证			1年	是	是
吉林大北农农牧科技有限责任公司	2023年09月16日	1,000	2024年02月02日	1,000	连带责任保证			1年	是	是
吉林大北农农牧科技有限责任公司	2024年05月17日	4,000	2024年06月17日	4,000	连带责任保证			1年	是	是
吉林大北农农牧科技有限责任公司	2024年05月17日	4,000	2024年11月22日	4,000	连带责任保证			6个月	是	是
吉林大北农农牧科技有限责任公司	2024年05月17日	2,000	2024年12月30日	2,000	连带责任保证			1年	是	是
吉林大北农农牧科技有限责任公司	2024年05月17日	2,000	2025年01月24日	1,000	连带责任保证			1年	否	是
吉林大北农农牧科技有限责任公司	2024年05月17日	2,000	2025年02月26日	2,000	连带责任保证			1年	否	是
吉林大北农农牧科技有限责任公司	2024年05月17日	3,000	2025年03月19日	3,000	连带责任保证			1年	否	是
吉林大北农农牧科技有限责任公司	2024年05月17日	3,500	2025年04月22日	3,500	连带责任保证			6个月	是	是



公司对子公司的担保情况										
担保对象名称	担保额度相关公告披露日期	担保额度	实际发生日期	实际担保金额	担保类型	担保物(如有)	反担保情况(如有)	担保期	是否履行完毕	是否为关联方担保
吉林大北农农牧科技有限责任公司	2025年05月16日	6,000	2025年06月26日	4,500	连带责任保证			1年	否	是
吉林大北农农牧科技有限责任公司	2025年05月16日	1,000	2025年09月26日	1,000	连带责任保证			1年	否	是
吉林大北农农牧科技有限责任公司	2025年05月16日	990	2025年09月30日	990	连带责任保证			18个月	否	是
吉林大北农农牧科技有限责任公司	2025年05月16日	3,500	2025年10月16日	3,500	连带责任保证			6个月	否	是
吉林大北农农牧科技有限责任公司	2025年05月16日	2,000	2025年12月26日	2,000	连带责任保证			1年	否	是
吉林绿色巨农牧科技发展有限公司	2023年09月16日	1,000	2024年02月02日	1,000	连带责任保证			1年	是	是
吉林绿色巨农牧科技发展有限公司	2024年05月17日	1,000	2025年01月26日	1,000	连带责任保证			1年	否	是
吉木萨尔大北农农牧开发有限公司	2023年09月16日	1,060.88	2023年09月19日	1,060.88	连带责任保证		其他股东提供信用反担保及股权质押反担保	3年	否	是
吉木萨尔大北农农牧开发有限公司	2023年09月16日	1,352.93	2023年09月19日	1,352.93	连带责任保证		其他股东提供信用反担保及股权质押反担保	3年	是	是



公司对子公司的担保情况										
担保对象名称	担保额度相关公告披露日期	担保额度	实际发生日期	实际担保金额	担保类型	担保物(如有)	反担保情况(如有)	担保期	是否履行完毕	是否为关联方担保
吉木萨尔大北农牧开发有限公司	2023年09月16日	500	2023年10月10日	500	连带责任保证		其他股东提供信用反担保及股权质押反担保	3年	否	是
吉木萨尔大北农牧开发有限公司	2023年09月16日	1,100	2024年01月08日	1,100	连带责任保证		其他股东提供信用反担保及股权质押反担保	3年	否	是
吉木萨尔大北农牧开发有限公司	2023年09月16日	150	2023年10月10日	150	连带责任保证		其他股东提供信用反担保及股权质押反担保	3年	是	是
吉木萨尔大北农牧开发有限公司	2023年09月16日	1,850	2024年03月20日	1,850	连带责任保证		其他股东提供信用反担保及股权质押反担保	2年	否	是
吉木萨尔大北农牧开发有限公司	2023年09月16日	250	2024年03月20日	250	连带责任保证		其他股东提供信用反担保及股权质押反担保	2年	是	是
吉木萨尔大北农业科技有限责任公司	2023年05月16日	2,148.05	2023年08月22日	1,557.59	连带责任保证			7年	否	是
吉木萨尔大北农业科技有限责任公司	2023年05月16日	422.25	2024年01月12日	422.25	连带责任保证			7年	否	是



公司对子公司的担保情况										
担保对象名称	担保额度相关公告披露日期	担保额度	实际发生日期	实际担保金额	担保类型	担保物(如有)	反担保情况(如有)	担保期	是否履行完毕	是否为关联方担保
吉林大北农牧科技有限责任公司	2023年05月16日	675.2	2023年08月22日	675.2	连带责任保证			7年	是	是
吉林大北农牧科技有限责任公司	2023年09月16日	2,000	2024年04月17日	2,000	连带责任保证			1年	是	是
吉林大北农牧科技有限责任公司	2024年05月17日	600	2024年12月25日	600	连带责任保证			1年	是	是
吉林大北农牧科技有限责任公司	2024年05月17日	400	2024年12月25日	400	连带责任保证			1年	是	是
吉林大北农牧科技有限责任公司	2024年05月17日	1,000	2025年03月07日	1,000	连带责任保证			1年	是	是
吉林大北农牧科技有限责任公司	2025年05月16日	2,000	2025年07月23日	2,000	连带责任保证			1年	否	是
吉林大北农牧科技有限责任公司	2025年05月16日	3,000	2025年07月30日	903.11	连带责任保证			1年	否	是
吉林大北农牧科技有限责任公司	2025年05月16日	1,600	2025年12月05日	1,600	连带责任保证			1年	否	是



公司对子公司的担保情况										
担保对象名称	担保额度相关公告披露日期	担保额度	实际发生日期	实际担保金额	担保类型	担保物(如有)	反担保情况(如有)	担保期	是否履行完毕	是否为关联方担保
济南大北农反刍畜牧业科技有限公司	2023年09月16日	2,606.73	2024年03月13日	839.39	连带责任保证			6年	否	是
济南大北农反刍畜牧业科技有限公司	2023年09月16日	93.27	2024年03月13日	93.26	连带责任保证			6年	是	是
济南大北农反刍畜牧业科技有限公司	2024年05月17日	2,000	2024年07月17日	1,908.46	连带责任保证			1年	是	是
济南大北农反刍畜牧业科技有限公司	2025年05月16日	2,000	2025年07月23日	1,218.85	连带责任保证			1年	否	是
济南大北农反刍畜牧业科技有限公司	2025年05月16日	1,000	2025年08月28日	500	连带责任保证			1年	否	是
济南大北农反刍畜牧业科技有限公司	2025年05月16日	1,000	2025年10月30日	500	连带责任保证			1年	否	是
江山大北农农牧科技有限公司	2023年09月16日	2,000	2024年05月11日	2,000	连带责任保证			1年	是	是
江山大北农农牧科技有限公司	2024年05月17日	2,000	2025年03月31日	2,000	连带责任保证			1年	否	是
江山大北农农牧科技有限公司	2024年05月17日	1,000	2025年05月12日	1,000	连带责任保证			1年	否	是
江山大北农农牧科技有限公司	2024年05月17日	1,000	2025年05月12日	1,000	连带责任保证			1年	否	是



公司对子公司的担保情况										
担保对象名称	担保额度相关公告披露日期	担保额度	实际发生日期	实际担保金额	担保类型	担保物(如有)	反担保情况(如有)	担保期	是否履行完毕	是否为关联方担保
江山大北农牧科技有限公司	2025年05月16日	2,000	2025年05月27日	2,000	连带责任保证			1年	否	是
江苏大北水产科技有限公司	2024年05月17日	1,000	2024年12月13日	1,000	连带责任保证		其他股东提供信用反担保及股权质押反担保	1年	是	是
江苏大北水产科技有限公司	2024年05月17日	1,000	2024年12月25日	1,000	连带责任保证		其他股东提供信用反担保及股权质押反担保	1年	是	是
江苏大北水产科技有限公司	2025年05月16日	1,000	2025年12月24日	1,000	连带责任保证		其他股东提供信用反担保及股权质押反担保	1年	否	是
江西大北农业科技有限责任公司	2023年09月16日	3,000	2024年02月28日	3,000	连带责任保证			1年	是	是
江西大北农业科技有限责任公司	2024年05月17日	1,000	2024年07月03日	1,000	连带责任保证			1年	是	是
江西大北农业科技有限责任公司	2024年05月17日	1,000	2024年09月20日	1,000	连带责任保证			1年	是	是
江西大北农业科技有限责任公司	2024年05月17日	1,000	2024年09月25日	1,000	连带责任保证			1年	是	是
江西大北农业科技有限责任公司	2024年05月17日	1,000	2024年09月29日	1,000	连带责任保证			1年	是	是



公司对子公司的担保情况										
担保对象名称	担保额度相关公告披露日期	担保额度	实际发生日期	实际担保金额	担保类型	担保物(如有)	反担保情况(如有)	担保期	是否履行完毕	是否为关联方担保
江西大北农业科技有限责任公司	2024年05月17日	1,000	2024年12月24日	1,000	连带责任保证			1年	是	是
江西大北农业科技有限责任公司	2024年05月17日	2,000	2024年12月30日	2,000	连带责任保证			1年	是	是
江西大北农业科技有限责任公司	2024年05月17日	3,000	2025年02月27日	3,000	连带责任保证			1年	否	是
江西大北农业科技有限责任公司	2024年05月17日	1,000	2025年03月29日	1,000	连带责任保证			1年	否	是
江西大北农业科技有限责任公司	2024年05月17日	1,000	2025年04月10日	1,000	连带责任保证			1年	否	是
江西大北农业科技有限责任公司	2025年05月16日	1,000	2025年06月03日	1,000	连带责任保证			8个月	否	是
江西大北农业科技有限责任公司	2025年05月16日	1,000	2025年06月03日	1,000	连带责任保证			1年	否	是
江西大北农业科技有限责任公司	2025年05月16日	1,000	2025年06月26日	1,000	连带责任保证			1年	否	是
江西大北农业科技有限责任公司	2025年05月16日	1,500	2025年08月29日	1,500	连带责任保证			8个月	否	是
江西大北农业科技有限责任公司	2025年05月16日	1,000	2025年09月24日	1,000	连带责任保证			1年	否	是



公司对子公司的担保情况										
担保对象名称	担保额度相关公告披露日期	担保额度	实际发生日期	实际担保金额	担保类型	担保物(如有)	反担保情况(如有)	担保期	是否履行完毕	是否为关联方担保
江西大北农业科技有限责任公司	2025年05月16日	2,000	2025年12月04日	2,000	连带责任保证			1年	否	是
江西大北农业科技有限责任公司	2025年05月16日	1,000	2025年12月17日	1,000	连带责任保证			1年	否	是
江西大北农业科技有限责任公司	2025年05月16日	1,000	2025年12月19日	1,000	连带责任保证			13个月	否	是
江西高安大北农饲料有限公司	2023年09月16日	4,200	2024年03月04日	4,200	连带责任保证			1年	是	是
江西高安大北农饲料有限公司	2024年05月17日	1,000	2024年06月29日	1,000	连带责任保证			1年	是	是
江西高安大北农饲料有限公司	2024年05月17日	1,000	2024年09月20日	1,000	连带责任保证			1年	是	是
江西高安大北农饲料有限公司	2024年05月17日	1,000	2024年09月27日	1,000	连带责任保证			1年	是	是
江西高安大北农饲料有限公司	2024年05月17日	1,000	2024年10月30日	1,000	连带责任保证			6个月	是	是
江西高安大北农饲料有限公司	2024年05月17日	1,000	2024年12月24日	1,000	连带责任保证			1年	是	是
江西高安大北农饲料有限公司	2024年05月17日	4,200	2025年03月12日	4,200	连带责任保证			1年	否	是



公司对子公司的担保情况										
担保对象名称	担保额度相关公告披露日期	担保额度	实际发生日期	实际担保金额	担保类型	担保物(如有)	反担保情况(如有)	担保期	是否履行完毕	是否为关联方担保
江西高安大北农饲料有限公司	2025年05月16日	1,000	2025年05月28日	1,000	连带责任保证			1年	否	是
江西高安大北农饲料有限公司	2025年05月16日	1,500	2025年06月27日	1,500	连带责任保证			1年	否	是
江西高安大北农饲料有限公司	2025年05月16日	1,000	2025年09月25日	1,000	连带责任保证			1年	否	是
江西高安大北农饲料有限公司	2025年05月16日	3,000	2025年11月04日	1,000	连带责任保证			1年	否	是
江西高安大北农饲料有限公司	2025年05月16日	1,000	2025年12月03日	1,000	连带责任保证			1年	否	是
江西高安大北农饲料有限公司	2025年05月16日	1,000	2025年12月19日	1,000	连带责任保证			1年	否	是
江西泰和大北农饲料有限公司	2023年09月16日	3,000	2024年04月23日	3,000	连带责任保证			1年	是	是
江西泰和大北农饲料有限公司	2024年05月17日	1,000	2024年09月20日	1,000	连带责任保证			1年	是	是
江西泰和大北农饲料有限公司	2024年05月17日	995	2025年01月20日	995	连带责任保证			1年	否	是
江西泰和大北农饲料有限公司	2024年05月17日	5	2025年01月20日	5	连带责任保证			1年	是	是



公司对子公司的担保情况										
担保对象名称	担保额度相关公告披露日期	担保额度	实际发生日期	实际担保金额	担保类型	担保物(如有)	反担保情况(如有)	担保期	是否履行完毕	是否为关联方担保
江西泰和大北农饲料有限公司	2024年05月17日	1,000	2025年01月20日	1,000	连带责任保证			1年	是	是
江西泰和大北农饲料有限公司	2024年05月17日	1,000	2025年03月12日	1,000	连带责任保证			1年	否	是
江西泰和大北农饲料有限公司	2024年05月17日	1,500	2025年03月28日	1,500	连带责任保证			1年	否	是
江西泰和大北农饲料有限公司	2024年05月17日	1,000	2025年03月29日	1,000	连带责任保证			1年	否	是
江西泰和大北农饲料有限公司	2024年05月17日	1,000	2025年04月10日	1,000	连带责任保证			1年	否	是
江西泰和大北农饲料有限公司	2025年05月16日	1,000	2025年09月23日	1,000	连带责任保证			1年	否	是
江西泰和大北农饲料有限公司	2025年05月16日	1,000	2025年12月02日	1,000	连带责任保证			1年	否	是
江西泰和绿色农牧有限公司	2019年05月28日	1,600	2019年06月26日	1,600	连带责任保证		其他股东提供信用反担保及股权质押反担保	8年	否	是
江西泰和绿色农牧有限公司	2019年05月28日	2,200	2019年06月26日	2,200	连带责任保证		其他股东提供信用反担保及股权质押反担保	8年	是	是

公司对子公司的担保情况										
担保对象名称	担保额度相关公告披露日期	担保额度	实际发生日期	实际担保金额	担保类型	担保物(如有)	反担保情况(如有)	担保期	是否履行完毕	是否为关联方担保
江西绿色农业食品有限公司	2020年05月15日	2,000	2020年12月21日	2,000	连带责任保证		其他股东提供反担保及股权质押反担保	7年	否	是
江西绿色农业食品有限公司	2020年05月15日	4,000	2020年12月21日	4,000	连带责任保证		其他股东提供反担保及股权质押反担保	7年	是	是
江西绿色农业食品有限公司	2020年05月15日	5,000	2021年03月10日	5,000	连带责任保证		其他股东提供反担保及股权质押反担保	7年	否	是
江西绿色农业食品有限公司	2023年09月16日	9,279.9	2024年04月29日	9,279.9	连带责任保证		其他股东提供反担保及股权质押反担保	3年	否	是
江西绿色农业食品有限公司	2023年09月16日	5,873.92	2024年04月29日	5,873.92	连带责任保证		其他股东提供反担保及股权质押反担保	3年	是	是
江西绿色农业食品有限公司	2024年05月17日	3,000	2024年08月30日	3,000	连带责任保证		其他股东提供反担保及股权质押反担保	1年	是	是
江西绿色农业食品有限公司	2025年05月16日	2,000	2025年09月10日	2,000	连带责任保证		其他股东提供反担保及股权质押反担保	1年	否	是

公司对子公司的担保情况										
担保对象名称	担保额度相关公告披露日期	担保额度	实际发生日期	实际担保金额	担保类型	担保物(如有)	反担保情况(如有)	担保期	是否履行完毕	是否为关联方担保
江西铜锣坪畜牧生态发展有限公司	2020年05月15日	2,400	2020年09月23日	2,400	连带责任保证		其他股东提供信用反担保及股权质押反担保	8年	否	是
江西铜锣坪畜牧生态发展有限公司	2020年05月15日	1,400	2020年09月23日	1,400	连带责任保证		其他股东提供信用反担保及股权质押反担保	8年	是	是
江西铜锣坪畜牧生态发展有限公司	2022年05月13日	2,000	2022年06月29日	2,000	连带责任保证		其他股东提供信用反担保及股权质押反担保	3年	是	是
江西铜锣坪畜牧生态发展有限公司	2023年09月16日	4,124.4	2024年04月29日	4,124.4	连带责任保证		其他股东提供信用反担保及股权质押反担保	3年	否	是
江西铜锣坪畜牧生态发展有限公司	2023年09月16日	2,610.63	2024年04月29日	2,610.63	连带责任保证		其他股东提供信用反担保及股权质押反担保	3年	是	是
江西铜锣坪畜牧生态发展有限公司	2024年05月17日	1,000	2024年11月28日	1,000	连带责任保证		其他股东提供信用反担保及股权质押反担保	1年	是	是
江西铜锣坪畜牧生态发展有限公司	2025年05月16日	2,000	2025年05月27日	2,000	连带责任保证		其他股东提供信用反担保及股权质押反担保	3年	否	是



公司对子公司的担保情况										
担保对象名称	担保额度相关公告披露日期	担保额度	实际发生日期	实际担保金额	担保类型	担保物(如有)	反担保情况(如有)	担保期	是否履行完毕	是否为关联方担保
江西铜锣坪畜牧生态发展有限公司	2025年05月16日	1,000	2025年11月14日	1,000	连带责任保证		其他股东提供信用反担保及股权质押反担保	1年	否	是
江西先农种业公司	2023年09月16日	1,000	2024年01月29日	1,000	连带责任保证			1年	是	是
江西先农种业公司	2024年05月17日	1,000	2025年03月25日	1,000	连带责任保证			1年	否	是
晋中大北农农牧科技有限公司	2024年05月17日	1,000	2024年06月19日	1,000	连带责任保证			1年	是	是
晋中大北农农牧科技有限公司	2024年05月17日	900	2024年09月03日	900	连带责任保证			2年	否	是
晋中大北农农牧科技有限公司	2024年05月17日	100	2024年09月03日	100	连带责任保证			2年	是	是
晋中大北农农牧科技有限公司	2024年05月17日	560	2024年11月05日	560	连带责任保证			1年	是	是
晋中大北农农牧科技有限公司	2024年05月17日	940	2025年01月23日	940	连带责任保证			1年	是	是
晋中大北农农牧科技有限公司	2024年05月17日	1,000	2024年12月16日	1,000	连带责任保证			1年	是	是
晋中大北农农牧科技有限公司	2024年05月17日	2,000	2025年01月06日	2,000	连带责任保证			3年	否	是



公司对子公司的担保情况										
担保对象名称	担保额度相关公告披露日期	担保额度	实际发生日期	实际担保金额	担保类型	担保物(如有)	反担保情况(如有)	担保期	是否履行完毕	是否为关联方担保
晋中大北农牧科技有限公司	2024年05月17日	1,000	2025年01月24日	1,000	连带责任保证			1年	否	是
晋中大北农牧科技有限公司	2025年05月16日	1,000	2025年07月18日	1,000	连带责任保证			1年	否	是
晋中大北农牧科技有限公司	2025年05月16日	100	2025年09月04日	100	连带责任保证			1年	否	是
晋中大北农牧科技有限公司	2025年05月16日	1,000	2025年09月29日	1,000	连带责任保证			1年	否	是
晋中大北农牧科技有限公司	2025年05月16日	1,000	2025年12月26日	300	连带责任保证			1年	否	是
晋中大北农牧科技有限公司	2025年05月16日	1,000	2025年12月26日	1,000	连带责任保证			1年	否	是
晋中大北农牧科技有限公司	2025年05月16日	1,000	2025年12月27日	800	连带责任保证			3年	否	是
荆州大北农饲料有限公司	2024年05月17日	1,000	2025年03月04日	1,000	连带责任保证		其他股东提供信用反担保	1年	否	是
荆州大北农饲料有限公司	2024年05月17日	1,000	2025年03月29日	1,000	连带责任保证		其他股东提供信用反担保	1年	否	是
荆州大北农饲料有限公司	2023年09月16日	1,000	2024年02月20日	1,000	连带责任保证		其他股东提供信用反担保	1年	是	是
荆州大北农饲料有限公司	2023年09月16日	1,000	2024年03月20日	1,000	连带责任保证		其他股东提供信用反担保	1年	是	是



公司对子公司的担保情况										
担保对象名称	担保额度相关公告披露日期	担保额度	实际发生日期	实际担保金额	担保类型	担保物(如有)	反担保情况(如有)	担保期	是否履行完毕	是否为关联方担保
荆州大北农饲料有限公司	2024年05月17日	900	2024年12月25日	900	连带责任保证		各股东按出资比例提供同比例担保	1年	是	是
荆州大北农饲料有限公司	2025年05月16日	1,000	2025年07月16日	1,000	连带责任保证		其他股东提供信用反担保	1年	否	是
九江大北农水产科技有限公司	2024年05月17日	736.22	2025年01月09日	736.22	连带责任保证		其他股东提供信用反担保及股权质押反担保	3年	否	是
九江大北农水产科技有限公司	2024年05月17日	263.78	2025年01月09日	263.78	连带责任保证		其他股东提供信用反担保及股权质押反担保	3年	是	是
九江大北农水产科技有限公司	2024年05月17日	1,000	2025年01月23日	1,000	连带责任保证		其他股东提供信用反担保及股权质押反担保	1年	否	是
昆明云中美农牧科技有限公司	2021年05月13日	1,999	2022年03月28日	1,999	连带责任保证			3年	是	是
昆明云中美农牧科技有限公司	2024年05月17日	1,000	2024年08月05日	1,000	连带责任保证			1年	是	是
昆明云中美农牧科技有限公司	2024年05月17日	980	2025年05月16日	980	连带责任保证			3年	否	是
昆明云中美农牧科技有限公司	2024年05月17日	20	2025年05月16日	20	连带责任保证			3年	是	是



公司对子公司的担保情况										
担保对象名称	担保额度相关公告披露日期	担保额度	实际发生日期	实际担保金额	担保类型	担保物(如有)	反担保情况(如有)	担保期	是否履行完毕	是否为关联方担保
来宾广 安昌农 饲料科 技有限 公司	2023 年 09 月 16 日	940	2024 年 04 月 01 日	940	连带责 任保证		其他股 东提供 信用反 担保	18 个月	是	是
来宾广 安昌农 饲料科 技有限 公司	2023 年 09 月 16 日	60	2024 年 04 月 01 日	60	连带责 任保证		其他股 东提供 信用反 担保	18 个月	是	是
来宾广 安昌农 饲料科 技有限 公司	2024 年 05 月 17 日	2,000	2024 年 08 月 19 日	2,000	连带责 任保证		其他股 东提供 信用反 担保	1 年	是	是
来宾广 安昌农 饲料科 技有限 公司	2025 年 05 月 16 日	1,000	2025 年 10 月 30 日	1,000	连带责 任保证			1 年	否	是
阆中大 北农 牧食品 有限公 司	2021 年 05 月 13 日	362.7	2022 年 04 月 25 日	362.7	连带责 任保证		其他股 东提供 信用反 担保及 股权质押 反担保	3 年	是	是
阆中大 北农 牧食品 有限公 司	2022 年 08 月 03 日	181.09	2023 年 03 月 16 日	181.09	连带责 任保证		其他股 东提供 信用反 担保及 股权质押 反担保	3 年	是	是
阆中大 北农 牧食品 有限公 司	2023 年 09 月 16 日	2,072.78	2024 年 03 月 11 日	2,072.78	连带责 任保证	被担保 人的生 产性生 物资产	其他股 东提供 信用反 担保及 股权质押 反担保	3 年	否	是
阆中大 北农 牧食品 有限公 司	2023 年 09 月 16 日	1,542.3	2024 年 03 月 11 日	1,542.3	连带责 任保证	被担保 人的生 产性生 物资产	其他股 东提供 信用反 担保及 股权质押 反担保	3 年	是	是

公司对子公司的担保情况										
担保对象名称	担保额度相关公告披露日期	担保额度	实际发生日期	实际担保金额	担保类型	担保物(如有)	反担保情况(如有)	担保期	是否履行完毕	是否为关联方担保
阆中大北农牧食品有限公司	2024年05月17日	932.4	2024年11月01日	932.4	连带责任保证		其他股东提供反担保及股权质押反担保	20个月	否	是
阆中大北农牧食品有限公司	2024年05月17日	1,379.11	2024年11月01日	1,379.11	连带责任保证		其他股东提供反担保及股权质押反担保	20个月	是	是
阆中大北农牧食品有限公司	2024年05月17日	1,342.57	2024年12月17日	1,342.57	连带责任保证		其他股东提供反担保及股权质押反担保	20个月	否	是
阆中大北农牧食品有限公司	2024年05月17日	1,157.43	2024年12月17日	1,157.43	连带责任保证		其他股东提供反担保及股权质押反担保	20个月	是	是
阆中大北农牧食品有限公司	2024年05月17日	1,014.02	2025年02月17日	1,014.02	连带责任保证		其他股东提供反担保及股权质押反担保	2年	否	是
阆中大北农牧食品有限公司	2024年05月17日	685.98	2025年02月17日	685.98	连带责任保证		其他股东提供反担保及股权质押反担保	2年	是	是
阆中大北农牧食品有限公司	2024年05月17日	1,608.11	2025年03月24日	1,608.11	连带责任保证		其他股东提供反担保及股权质押反担保	3年	否	是



公司对子公司的担保情况										
担保对象名称	担保额度相关公告披露日期	担保额度	实际发生日期	实际担保金额	担保类型	担保物(如有)	反担保情况(如有)	担保期	是否履行完毕	是否为关联方担保
阆中大北农牧食品有限公司	2024年05月17日	491.89	2025年03月24日	491.89	连带责任保证		其他股东提供信用反担保及股权质押反担保	3年	是	是
阆中大北农牧食品有限公司	2025年05月16日	908.18	2025年05月28日	908.18	连带责任保证		其他股东提供信用反担保及股权质押反担保	2年	否	是
阆中大北农牧食品有限公司	2025年05月16日	291.82	2025年05月28日	291.82	连带责任保证		其他股东提供信用反担保及股权质押反担保	2年	是	是
阆中大北农牧食品有限公司	2025年05月16日	3,043.85	2025年08月27日	3,043.85	连带责任保证		其他股东提供信用反担保及股权质押反担保	3年	否	是
阆中大北农牧食品有限公司	2025年05月16日	256.15	2025年08月27日	256.15	连带责任保证		其他股东提供信用反担保及股权质押反担保	3年	是	是
梁平大北农牧料科技有限责任公司	2022年05月13日	4,400	2022年06月14日	4,400	连带责任保证			3年	是	是
梁平大北农牧料科技有限责任公司	2022年05月13日	2,000	2022年06月15日	2,000	连带责任保证	被担保人的土地使用权、房产		3年	是	是
梁平大北农牧料科技有限责任公司	2025年05月16日	3,100	2025年11月04日	3,100	连带责任保证			3年	否	是



公司对子公司的担保情况										
担保对象名称	担保额度相关公告披露日期	担保额度	实际发生日期	实际担保金额	担保类型	担保物(如有)	反担保情况(如有)	担保期	是否履行完毕	是否为关联方担保
梁平大北农饲料科技有限责任公司	2025年05月16日	2,000	2025年11月07日	1,900	连带责任保证	被担保人的土地使用权、房产		1年	否	是
辽宁大北农牧业科技有限责任公司	2022年08月03日	1,900	2024年01月15日	1,900	连带责任保证			1年	是	是
辽宁大北农牧业科技有限责任公司	2023年09月16日	1,100	2024年05月11日	1,100	连带责任保证			1年	是	是
辽宁大北农牧业科技有限责任公司	2023年09月16日	2,000	2024年05月17日	2,000	连带责任保证			1年	是	是
辽宁大北农牧业科技有限责任公司	2024年05月17日	900	2024年09月25日	900	连带责任保证			18个月	否	是
辽宁大北农牧业科技有限责任公司	2024年05月17日	100	2024年09月25日	100	连带责任保证			18个月	是	是
辽宁大北农牧业科技有限责任公司	2024年05月17日	1,000	2024年12月12日	1,000	连带责任保证			13个月	是	是
辽宁大北农牧业科技有限责任公司	2024年05月17日	1,000	2025年01月27日	1,000	连带责任保证			1年	否	是
辽宁大北农牧业科技有限责任公司	2024年05月17日	1,000	2025年03月28日	1,000	连带责任保证			1年	否	是
辽宁大北农牧业科技有限责任公司	2024年05月17日	4,000	2025年03月29日	4,000	连带责任保证			3年	否	是



公司对子公司的担保情况										
担保对象名称	担保额度相关公告披露日期	担保额度	实际发生日期	实际担保金额	担保类型	担保物(如有)	反担保情况(如有)	担保期	是否履行完毕	是否为关联方担保
辽宁大北农牧业科技有限责任公司	2024年05月17日	2,000	2025年04月29日	2,000	连带责任保证			1年	否	是
辽宁盛得大北农牧业科技有限公司	2023年09月16日	5,892.39	2024年01月24日	3,806.46	连带责任保证	被担保人的土地使用权、房产		5年	是	是
辽宁盛得大北农牧业科技有限公司	2023年09月16日	1,500	2024年03月28日	1,500	连带责任保证			1年	是	是
辽宁盛得大北农牧业科技有限公司	2024年05月17日	5,892.4	2025年03月21日	5,591.27	连带责任保证	被担保人的土地使用权、房产		5年	否	是
辽宁盛得大北农牧业科技有限公司	2024年05月17日	107.6	2025年03月21日	107.67	连带责任保证	被担保人的土地使用权、房产		5年	是	是
辽宁盛得大北农牧业科技有限公司	2024年05月17日	1,500	2025年03月31日	1,500	连带责任保证			1年	否	是
辽宁盛得大北农牧业科技有限公司	2024年05月17日	1,000	2025年04月24日	1,000	连带责任保证			1年	是	是
辽宁盛得大北农牧业科技有限公司	2025年05月16日	1,000	2025年09月26日	1,000	连带责任保证			1年	否	是
辽宁盛得大北农牧业科技有限公司	2025年05月16日	600	2025年09月25日	570	连带责任保证			1年	否	是
聊城金牌大北农饲料有限公司	2022年08月03日	42.42	2024年02月04日	42.42	连带责任保证			1年	是	是



公司对子公司的担保情况										
担保对象名称	担保额度相关公告披露日期	担保额度	实际发生日期	实际担保金额	担保类型	担保物(如有)	反担保情况(如有)	担保期	是否履行完毕	是否为关联方担保
聊城金牌大北农饲料有限公司	2024年05月17日	457.58	2024年12月23日	457.58	连带责任保证			1年	是	是
聊城金牌大北农饲料有限公司	2022年08月03日	42.42	2025年04月10日	42.42	连带责任保证			1年	是	是
聊城金牌大北农饲料有限公司	2025年05月16日	500	2025年05月20日	500	连带责任保证			1年	否	是
聊城金牌大北农饲料有限公司	2025年05月16日	1,000	2025年11月06日	1,000	连带责任保证			1年	否	是
六枝特区大北农农业科技有限公司	2019年08月13日	4,750	2020年01月21日	4,750	连带责任保证		其他股东提供信用反担保及股权质押反担保	10年	否	是
六枝特区大北农农业科技有限公司	2019年08月13日	2,250	2020年01月21日	2,250	连带责任保证		其他股东提供信用反担保及股权质押反担保	10年	是	是
六枝特区大北农农业科技有限公司	2023年09月16日	2,085.85	2023年12月28日	2,085.85	连带责任保证		其他股东提供信用反担保及股权质押反担保	3年	否	是
六枝特区大北农农业科技有限公司	2023年09月16日	1,998.87	2023年12月28日	1,998.87	连带责任保证		其他股东提供信用反担保及股权质押反担保	3年	是	是

公司对子公司的担保情况										
担保对象名称	担保额度相关公告披露日期	担保额度	实际发生日期	实际担保金额	担保类型	担保物(如有)	反担保情况(如有)	担保期	是否履行完毕	是否为关联方担保
六枝特区大北农业科技有限公司	2024年05月17日	2,500	2024年12月17日	2,500	连带责任保证		其他股东提供反担保及股权质押反担保	1年	是	是
龙岩大北农生物科技有限公司	2024年05月17日	2,000	2024年06月26日	2,000	连带责任保证			1年	是	是
龙岩大北农生物科技有限公司	2025年05月16日	1,500	2025年10月28日	1,500	连带责任保证			1年	否	是
隆林众仁旺农业开发有限公司	2020年05月15日	5,645.46	2021年03月31日	5,645.46	连带责任保证	被担保人的机器设备	其他股东提供反担保及股权质押反担保	15年	否	是
隆林众仁旺农业开发有限公司	2020年05月15日	9,043.29	2022年01月04日	7,692.74	连带责任保证	被担保人的机器设备	其他股东提供反担保及股权质押反担保	15年	否	是
隆林众仁旺农业开发有限公司	2020年05月15日	959.09	2023年02月01日	959.09	连带责任保证	被担保人的机器设备	其他股东提供反担保及股权质押反担保	15年	否	是
隆林众仁旺农业开发有限公司	2020年05月15日	1,354.7	2021年03月31日	1,354.7	连带责任保证	被担保人的机器设备	其他股东提供反担保及股权质押反担保	15年	是	是
隆林众仁旺农业开发有限公司	2024年05月17日	6,786.89	2024年12月30日	6,786.89	连带责任保证		其他股东提供反担保及股权质押反担保	3年	否	是

公司对子公司的担保情况										
担保对象名称	担保额度相关公告披露日期	担保额度	实际发生日期	实际担保金额	担保类型	担保物(如有)	反担保情况(如有)	担保期	是否履行完毕	是否为关联方担保
隆林众仁旺农业开发有限公司	2024年05月17日	3,213.11	2024年12月30日	3,213.11	连带责任保证		其他股东提供信用反担保及股权质押反担保	3年	是	是
隆林众仁旺农业开发有限公司	2025年05月16日	2,000	2025年11月19日	1,000	连带责任保证		其他股东提供信用反担保及股权质押反担保	1年	否	是
隆林众仁旺农业开发有限公司	2025年05月16日	3,000	2025年11月20日	666.2	连带责任保证		其他股东提供信用反担保及股权质押反担保	1年	否	是
娄底大北农科技有限公司	2023年09月16日	1,000	2024年01月26日	1,000	连带责任保证			1年	是	是
娄底大北农科技有限公司	2023年09月16日	1,400	2024年02月07日	1,400	连带责任保证			1年	是	是
娄底大北农科技有限公司	2024年05月17日	1,000	2024年09月06日	1,000	连带责任保证			1年	是	是
娄底大北农科技有限公司	2024年05月17日	1,000	2024年09月29日	1,000	连带责任保证			1年	是	是
娄底大北农科技有限公司	2024年05月17日	1,000	2025年01月01日	1,000	连带责任保证			1年	是	是
娄底大北农科技有限公司	2024年05月17日	1,000	2025年03月12日	1,000	连带责任保证			1年	否	是
娄底大北农科技有限公司	2024年05月17日	1,200	2025年03月20日	1,200	连带责任保证			1年	否	是



公司对子公司的担保情况										
担保对象名称	担保额度相关公告披露日期	担保额度	实际发生日期	实际担保金额	担保类型	担保物(如有)	反担保情况(如有)	担保期	是否履行完毕	是否为关联方担保
娄底大北农业科技有限公司	2024年05月17日	900	2025年04月07日	900	连带责任保证			2年	否	是
娄底大北农业科技有限公司	2024年05月17日	100	2025年04月07日	100	连带责任保证			2年	是	是
娄底大北农业科技有限公司	2025年05月16日	950	2025年12月25日	950	连带责任保证			1年	否	是
娄底大北农业科技有限公司	2025年05月16日	2,000	2025年12月30日	2,000	连带责任保证			1年	否	是
娄底大北农业科技有限公司	2025年05月16日	1,000	2025年12月30日	1,000	连带责任保证			1年	否	是
芦山金农牧有限公司	2020年05月15日	167	2022年06月06日	167	连带责任保证	被担保人的土地承包经营权、房产、机器设备	其他股东提供反担保及股权质押反担保	12年	否	是
芦山金农牧有限公司	2020年05月15日	3,600.4	2022年06月06日	3,600.4	连带责任保证	被担保人的土地承包经营权、房产、机器设备	其他股东提供反担保及股权质押反担保	12年	是	是
芦山金农牧有限公司	2020年05月15日	4,609	2021年03月31日	4,609	连带责任保证	被担保人的土地承包经营权、房产、机器设备	其他股东提供反担保及股权质押反担保	12年	否	是
鲁山大北农牧食品有限公司	2024年05月17日	1,387.9	2025年01月10日	1,387.9	连带责任保证			2年	否	是
鲁山大北农牧食品有限公司	2024年05月17日	1,112.1	2025年01月10日	1,112.1	连带责任保证			2年	是	是



公司对子公司的担保情况										
担保对象名称	担保额度相关公告披露日期	担保额度	实际发生日期	实际担保金额	担保类型	担保物(如有)	反担保情况(如有)	担保期	是否履行完毕	是否为关联方担保
鲁山大北农牧食品有限公司	2025年05月16日	1,651.9	2025年06月30日	1,651.9	连带责任保证			2年	否	是
鲁山大北农牧食品有限公司	2025年05月16日	664.1	2025年06月30日	664.1	连带责任保证			2年	是	是
茂名大北农牧科技有限公司	2023年05月16日	1,000	2023年06月01日	1,000	连带责任保证			3年	否	是
茂名大北农牧科技有限公司	2023年05月16日	500	2023年06月01日	500	连带责任保证			3年	是	是
茂名大北农牧科技有限公司	2023年09月16日	3,000	2024年04月17日	3,000	连带责任保证			1年	是	是
茂名大北农牧科技有限公司	2024年05月17日	1,500	2024年06月14日	1,500	连带责任保证			1年	是	是
茂名大北农牧科技有限公司	2024年05月17日	5,000	2025年02月27日	5,000	连带责任保证			1年	否	是
茂名大北农牧科技有限公司	2025年05月16日	1,630	2025年05月30日	1,630	连带责任保证			3年	否	是
茂名大北农牧科技有限公司	2025年05月16日	70	2025年05月30日	70	连带责任保证			3年	是	是
茂名大北农牧科技有限公司	2025年05月16日	855	2025年05月30日	855	连带责任保证			3年	否	是



公司对子公司的担保情况										
担保对象名称	担保额度相关公告披露日期	担保额度	实际发生日期	实际担保金额	担保类型	担保物(如有)	反担保情况(如有)	担保期	是否履行完毕	是否为关联方担保
茂名大北农牧科技有限公司	2025年05月16日	45	2025年05月30日	45	连带责任保证			3年	是	是
茂名大北农牧科技有限公司	2025年05月16日	2,000	2025年09月23日	2,000	连带责任保证			1年	否	是
眉山大北农反刍科技有限公司	2024年05月17日	1,000	2024年11月04日	1,000	连带责任保证			1年	是	是
眉山大北农反刍科技有限公司	2024年05月17日	1,000	2024年12月23日	1,000	连带责任保证			1年	是	是
眉山大北农反刍科技有限公司	2025年05月16日	1,000	2025年06月10日	1,000	连带责任保证			1年	否	是
眉山大北农反刍科技有限公司	2025年05月16日	1,000	2025年12月26日	1,000	连带责任保证			1年	否	是
梅州大北农生物科技有限公司	2024年05月17日	1,000	2024年06月24日	1,000	连带责任保证			1年	是	是
梅州大北农生物科技有限公司	2024年05月17日	2,000	2024年09月27日	2,000	连带责任保证			1年	是	是
梅州大北农生物科技有限公司	2024年05月17日	2,000	2024年11月22日	2,000	连带责任保证			1年	是	是
绵阳大北农牧科技有限公司	2023年09月16日	1,000	2024年03月27日	1,000	连带责任保证			1年	是	是



公司对子公司的担保情况										
担保对象名称	担保额度相关公告披露日期	担保额度	实际发生日期	实际担保金额	担保类型	担保物(如有)	反担保情况(如有)	担保期	是否履行完毕	是否为关联方担保
绵阳大北农农牧科技有限公司	2023年09月16日	1,000	2024年04月18日	1,000	连带责任保证			1年	是	是
绵阳大北农农牧科技有限公司	2024年05月17日	1,000	2024年12月20日	1,000	连带责任保证			1年	是	是
绵阳大北农农牧科技有限公司	2024年05月17日	1,000	2024年12月25日	1,000	连带责任保证			1年	是	是
绵阳大北农农牧科技有限公司	2024年05月17日	2,000	2024年12月27日	2,000	连带责任保证			1年	是	是
梅州大北农生物科技有限公司	2024年05月17日	3,000	2025年01月14日	3,000	连带责任保证			1年	是	是
梅州大北农生物科技有限公司	2024年05月17日	1,000	2025年01月20日	1,000	连带责任保证			1年	否	是
梅州大北农生物科技有限公司	2024年05月17日	2,000	2025年04月09日	2,000	连带责任保证			1年	否	是
梅州大北农生物科技有限公司	2025年05月16日	2,000	2025年07月03日	2,000	连带责任保证			1年	否	是
梅州大北农生物科技有限公司	2025年05月16日	2,000	2025年09月25日	2,000	连带责任保证			1年	否	是
梅州大北农生物科技有限公司	2025年05月16日	2,000	2025年11月19日	2,000	连带责任保证			1年	否	是



公司对子公司的担保情况										
担保对象名称	担保额度相关公告披露日期	担保额度	实际发生日期	实际担保金额	担保类型	担保物(如有)	反担保情况(如有)	担保期	是否履行完毕	是否为关联方担保
梅州大北农生物科技有限公司	2025年05月16日	3,000	2025年12月04日	3,000	连带责任保证			6个月	否	是
绵阳大北农农牧科技有限公司	2024年05月17日	1,000	2025年04月21日	1,000	连带责任保证			1年	否	是
绵阳大北农农牧科技有限公司	2025年05月16日	2,000	2025年05月20日	2,000	连带责任保证			1年	否	是
绵阳大北农农牧科技有限公司	2025年05月16日	2,000	2025年12月02日	2,000	连带责任保证			1年	否	是
绵阳大北农农牧科技有限公司	2025年05月16日	1,000	2025年12月10日	1,000	连带责任保证			1年	否	是
绵阳大北农农牧科技有限公司	2025年05月16日	1,000	2025年12月29日	1,000	连带责任保证			1年	否	是
绵阳大北农农牧科技有限公司	2025年05月16日	1,000	2025年12月30日	1,000	连带责任保证			1年	否	是
南宁大北农饲料科技有限责任公司	2023年09月16日	3,000	2024年01月23日	3,000	连带责任保证			1年	是	是
南宁大北农饲料科技有限责任公司	2023年09月16日	2,000	2024年02月08日	2,000	连带责任保证			1年	是	是
南宁大北农饲料科技有限责任公司	2023年09月16日	3,000	2024年03月29日	3,000	连带责任保证			13个月	是	是



公司对子公司的担保情况										
担保对象名称	担保额度相关公告披露日期	担保额度	实际发生日期	实际担保金额	担保类型	担保物(如有)	反担保情况(如有)	担保期	是否履行完毕	是否为关联方担保
南宁大北农饲料科技有限责任公司	2023年09月16日	2,000	2024年05月14日	2,000	连带责任保证			1年	是	是
南宁大北农饲料科技有限责任公司	2024年05月17日	950	2024年09月27日	950	连带责任保证			2年	否	是
南宁大北农饲料科技有限责任公司	2024年05月17日	50	2024年09月27日	50	连带责任保证			2年	是	是
南宁大北农饲料科技有限责任公司	2024年05月17日	1,000	2024年09月30日	1,000	连带责任保证			1年	是	是
南宁大北农饲料科技有限责任公司	2024年05月17日	950	2024年12月25日	950	连带责任保证			3年	否	是
南宁大北农饲料科技有限责任公司	2024年05月17日	50	2024年12月25日	50	连带责任保证			3年	是	是
南宁大北农饲料科技有限责任公司	2024年05月17日	300	2024年12月26日	300	连带责任保证			1年	是	是
南宁大北农饲料科技有限责任公司	2024年05月17日	700	2024年12月26日	700	连带责任保证			1年	是	是
南宁大北农饲料科技有限责任公司	2024年05月17日	3,000	2025年03月24日	3,000	连带责任保证			1年	否	是
南宁大北农饲料科技有限责任公司	2024年05月17日	3,000	2025年03月27日	3,000	连带责任保证			1年	否	是



公司对子公司的担保情况										
担保对象名称	担保额度相关公告披露日期	担保额度	实际发生日期	实际担保金额	担保类型	担保物(如有)	反担保情况(如有)	担保期	是否履行完毕	是否为关联方担保
南宁大北农饲料科技有限责任公司	2024年05月17日	3,000	2025年05月15日	3,000	连带责任保证			13个月	否	是
南宁大北农饲料科技有限责任公司	2025年05月16日	2,000	2025年12月10日	1,000	连带责任保证			1年	否	是
南皮大北农农牧食品有限公司	2019年04月19日	2,756.25	2019年05月27日	2,756.25	连带责任保证			10年	否	是
南皮大北农农牧食品有限公司	2019年04月19日	787.5	2019年05月27日	787.5	连带责任保证			10年	是	是
南皮大北农农牧食品有限公司	2020年05月15日	3,634.92	2021年01月05日	3,634.92	连带责任保证			8年	否	是
南皮大北农农牧食品有限公司	2020年05月15日	1,453.97	2020年09月11日	1,453.97	连带责任保证			8年	是	是
南皮大北农农牧食品有限公司	2023年09月16日	4,007.64	2023年11月06日	4,007.64	连带责任保证			2.5年	是	是
南皮大北农农牧食品有限公司	2024年05月17日	4,731.68	2025年03月25日	4,731.68	连带责任保证			3年	否	是
南皮大北农农牧食品有限公司	2024年05月17日	1,468.32	2025年03月25日	1,468.32	连带责任保证			3年	是	是
南皮大北农农牧食品有限公司	2024年05月17日	570	2025年04月17日	570	连带责任保证			1年	否	是



公司对子公司的担保情况										
担保对象名称	担保额度相关公告披露日期	担保额度	实际发生日期	实际担保金额	担保类型	担保物(如有)	反担保情况(如有)	担保期	是否履行完毕	是否为关联方担保
南皮大北农牧食品有限公司	2025年05月16日	1,200	2025年08月13日	1,200	连带责任保证			1年	否	是
南皮大北农牧食品有限公司	2025年05月16日	1,000	2025年11月24日	452.56	连带责任保证			1年	否	是
南通大北农牧科技有限公司	2024年05月17日	1,000	2024年05月30日	1,000	连带责任保证			1年	是	是
南通大北农牧科技有限公司	2024年05月17日	1,000	2025年02月06日	1,000	连带责任保证			1年	是	是
南通大北农牧科技有限公司	2024年05月17日	1,000	2025年03月27日	1,000	连带责任保证			1年	否	是
南通大北农牧科技有限公司	2025年05月16日	800	2025年08月08日	800	连带责任保证			1年	否	是
南通大北农牧科技有限公司	2025年05月16日	1,000	2025年12月22日	1,000	连带责任保证			1年	否	是
内江驰阳牧业有限公司	2024年05月17日	1,000	2025年03月10日	1,000	连带责任保证		其他股东提供信用反担保及股权质押反担保	1年	否	是
内江驰阳牧业有限公司	2023年09月16日	1,000	2024年03月04日	1,000	连带责任保证		其他股东提供信用反担保及股权质押反担保	1年	是	是



公司对子公司的担保情况										
担保对象名称	担保额度相关公告披露日期	担保额度	实际发生日期	实际担保金额	担保类型	担保物(如有)	反担保情况(如有)	担保期	是否履行完毕	是否为关联方担保
内江驰阳农牧科技有限公司	2024年05月17日	1,000	2024年10月31日	1,000	连带责任保证		其他股东提供反担保及股权质押反担保	1年	是	是
内江驰阳农牧科技有限公司	2025年05月16日	1,000	2025年07月17日	1,000	连带责任保证		其他股东提供反担保及股权质押反担保	1年	否	是
内蒙古华牧兴农种猪科技有限公司	2020年05月15日	6,209.13	2021年03月16日	2,297.33	连带责任保证			10年	否	是
内蒙古华牧兴农种猪科技有限公司	2020年05月15日	1,499.67	2022年10月09日	1,499.67	连带责任保证			10年	否	是
内蒙古华牧兴农种猪科技有限公司	2020年05月15日	750.18	2021年03月16日	750.18	连带责任保证			10年	是	是
内蒙古华牧兴农种猪科技有限公司	2024年05月17日	1,686.14	2024年08月30日	1,686.14	连带责任保证			3年	否	是
内蒙古华牧兴农种猪科技有限公司	2024年05月17日	892.71	2024年08月30日	892.71	连带责任保证			3年	是	是
内蒙古华牧兴农种猪科技有限公司	2024年05月17日	2,000	2025年04月24日	1,500	连带责任保证			1年	否	是
内蒙古四季春饲料有限公司	2023年09月16日	860	2024年01月05日	860	连带责任保证			1年	是	是
内蒙古四季春饲料有限公司	2024年05月17日	1,000	2024年05月23日	1,000	连带责任保证			1年	是	是



公司对子公司的担保情况										
担保对象名称	担保额度相关公告披露日期	担保额度	实际发生日期	实际担保金额	担保类型	担保物(如有)	反担保情况(如有)	担保期	是否履行完毕	是否为关联方担保
内蒙古四季春饲料有限公司	2024年05月17日	1,000	2024年06月17日	1,000	连带责任保证			8个月	是	是
内蒙古四季春饲料有限公司	2024年05月17日	1,000	2024年09月26日	1,000	连带责任保证			1年	是	是
内蒙古四季春饲料有限公司	2024年05月17日	1,000	2024年12月11日	1,000	连带责任保证			1年	是	是
内蒙古四季春饲料有限公司	2024年05月17日	2,000	2025年02月18日	2,000	连带责任保证			1年	否	是
内蒙古四季春饲料有限公司	2024年05月17日	1,000	2025年02月26日	1,000	连带责任保证			1年	否	是
内蒙古四季春饲料有限公司	2024年05月17日	1,000	2025年04月16日	1,000	连带责任保证			1年	否	是
内蒙古四季春饲料有限公司	2025年05月16日	1,000	2025年05月29日	1,000	连带责任保证			1年	否	是
内蒙古四季春饲料有限公司	2025年05月16日	300	2025年09月30日	300	连带责任保证			1年	否	是
内蒙古四季春饲料有限公司	2025年05月16日	700	2025年11月28日	700	连带责任保证			1年	否	是
内蒙古四季春饲料有限公司	2025年05月16日	1,000	2025年12月12日	1,000	连带责任保证			1年	否	是
内蒙古四季春饲料有限公司	2025年05月16日	1,000	2025年12月13日	1,000	连带责任保证			1年	否	是
内蒙古四季春饲料有限公司	2025年05月16日	1,000	2025年12月19日	1,000	连带责任保证			1年	否	是
内蒙古益婴乳业有限公司	2024年05月17日	7,519.94	2024年10月30日	7,519.94	连带责任保证			3年	否	是



公司对子公司的担保情况										
担保对象名称	担保额度相关公告披露日期	担保额度	实际发生日期	实际担保金额	担保类型	担保物(如有)	反担保情况(如有)	担保期	是否履行完毕	是否为关联方担保
内蒙古益婴乳业有限公司	2024年05月17日	3,480.06	2024年10月30日	3,480.06	连带责任保证			3年	是	是
内丘大北农牧食品有限公司	2019年08月13日	800	2019年12月27日	800	连带责任保证			7年	否	是
内丘大北农牧食品有限公司	2019年08月13日	1,000	2019年12月27日	1,000	连带责任保证			7年	是	是
内丘大北农牧食品有限公司	2024年05月17日	1,943.06	2025年01月10日	1,943.06	连带责任保证			2年	否	是
内丘大北农牧食品有限公司	2024年05月17日	1,556.94	2025年01月10日	1,556.94	连带责任保证			2年	是	是
平度市大北农牧科技有限公司	2023年09月16日	3,000	2024年04月22日	2,000	连带责任保证			1年	是	是
平度市大北农牧科技有限公司	2025年05月16日	990	2025年06月30日	990	连带责任保证			13个月	否	是
平度市大北农牧科技有限公司	2025年05月16日	10	2025年06月30日	10	连带责任保证			13个月	是	是
齐齐哈尔大北农饲料有限公司	2024年05月17日	500	2025年02月24日	500	连带责任保证			1年	否	是
齐齐哈尔大北农饲料有限公司	2024年05月17日	500	2025年04月29日	500	连带责任保证			1年	否	是



公司对子公司的担保情况										
担保对象名称	担保额度相关公告披露日期	担保额度	实际发生日期	实际担保金额	担保类型	担保物(如有)	反担保情况(如有)	担保期	是否履行完毕	是否为关联方担保
齐齐哈尔大北农饲料有限公司	2023年09月16日	500	2024年03月25日	500	连带责任保证			1年	是	是
奇台大北农农牧开发有限公司	2020年05月15日	1,000	2020年08月06日	1,000	连带责任保证		其他股东提供信用反担保及股权质押反担保	5年	是	是
奇台大北农农牧开发有限公司	2024年05月17日	1,850.15	2024年12月16日	1,850.15	连带责任保证		其他股东提供信用反担保及股权质押反担保	2年	否	是
奇台大北农农牧开发有限公司	2024年05月17日	1,449.85	2024年12月16日	1,449.85	连带责任保证		其他股东提供信用反担保及股权质押反担保	2年	是	是
奇台大北农农牧开发有限公司	2025年05月16日	2,065.68	2025年09月28日	2,010.68	连带责任保证			1年	否	是
钦州大北农饲料科技有限公司	2023年09月16日	2,322.73	2023年11月11日	947.77	连带责任保证			7年	否	是
钦州大北农饲料科技有限公司	2023年09月16日	2,377.27	2024年01月17日	2,377.27	连带责任保证			7年	否	是
钦州大北农饲料科技有限公司	2023年09月16日	400	2023年11月11日	400	连带责任保证			7年	是	是
钦州大北农饲料科技有限公司	2025年05月16日	1,000	2025年09月09日	1,000	连带责任保证			18个月	否	是



公司对子公司的担保情况										
担保对象名称	担保额度相关公告披露日期	担保额度	实际发生日期	实际担保金额	担保类型	担保物(如有)	反担保情况(如有)	担保期	是否履行完毕	是否为关联方担保
钦州大北农饲料科技有限公司	2025年05月16日	1,000	2025年12月30日	1,000	连带责任保证			1年	否	是
清远大北农生物科技有限公司	2023年09月16日	2,000	2024年03月18日	2,000	连带责任保证			1年	是	是
清远大北农生物科技有限公司	2023年09月16日	1,000	2024年03月27日	1,000	连带责任保证			1年	是	是
清远大北农生物科技有限公司	2023年09月16日	2,500	2024年04月30日	2,500	连带责任保证			1年	是	是
清远大北农生物科技有限公司	2024年05月17日	6,000	2024年07月03日	6,000	连带责任保证			1年	是	是
清远大北农生物科技有限公司	2024年05月17日	2,000	2024年10月25日	1,900	连带责任保证			1年	是	是
清远大北农生物科技有限公司	2024年05月17日	1,400	2024年09月04日	1,400	连带责任保证			1年	是	是
清远大北农生物科技有限公司	2024年05月17日	950	2025年01月01日	950	连带责任保证			3年	否	是
清远大北农生物科技有限公司	2024年05月17日	50	2025年01月01日	50	连带责任保证			3年	是	是
清远大北农生物科技有限公司	2024年05月17日	1,000	2025年01月24日	1,000	连带责任保证			9个月	是	是



公司对子公司的担保情况										
担保对象名称	担保额度相关公告披露日期	担保额度	实际发生日期	实际担保金额	担保类型	担保物(如有)	反担保情况(如有)	担保期	是否履行完毕	是否为关联方担保
清远大北农生物科技有限公司	2024年05月17日	6,000	2025年02月21日	6,000	连带责任保证			1年	否	是
清远大北农生物科技有限公司	2025年05月16日	2,500	2025年06月02日	2,500	连带责任保证			1年	否	是
清远大北农生物科技有限公司	2025年05月16日	1,400	2025年11月07日	1,400	连带责任保证			1年	否	是
清远大北农生物科技有限公司	2025年05月16日	1,000	2025年12月30日	1,000	连带责任保证			1年	否	是
邛崃驰阳农牧科技有限公司	2024年05月17日	1,950	2024年08月20日	1,950	连带责任保证	被担保人的土地使用权、房产	其他股东提供反担保及股权质押反担保	1年	是	是
邛崃驰阳农牧科技有限公司	2024年05月17日	50	2024年08月20日	50	连带责任保证	被担保人的土地使用权、房产	其他股东提供反担保及股权质押反担保	1年	是	是
邛崃驰阳农牧科技有限公司	2024年05月17日	1,000	2024年09月26日	1,000	连带责任保证		其他股东提供反担保及股权质押反担保	1年	是	是
邛崃驰阳农牧科技有限公司	2024年05月17日	3,000	2024年10月25日	3,000	连带责任保证		其他股东提供反担保及股权质押反担保	1年	是	是

公司对子公司的担保情况										
担保对象名称	担保额度相关公告披露日期	担保额度	实际发生日期	实际担保金额	担保类型	担保物(如有)	反担保情况(如有)	担保期	是否履行完毕	是否为关联方担保
邳崧驰阳农牧科技有限公司	2024 年 05 月 17 日	1,000	2024 年 12 月 19 日	1,000	连带责任保证		其他股东提供反担保及股权质押反担保	1 年	是	是
邳崧驰阳农牧科技有限公司	2024 年 05 月 17 日	1,000	2024 年 12 月 23 日	1,000	连带责任保证		其他股东提供反担保及股权质押反担保	1 年	是	是
邳崧驰阳农牧科技有限公司	2025 年 05 月 16 日	3,000	2025 年 08 月 14 日	3,000	连带责任保证		其他股东提供反担保及股权质押反担保	1 年	否	是
邳崧驰阳农牧科技有限公司	2025 年 05 月 16 日	1,000	2025 年 08 月 19 日	1,000	连带责任保证		其他股东提供反担保及股权质押反担保	1 年	否	是
邳崧驰阳农牧科技有限公司	2025 年 05 月 16 日	1,000	2025 年 09 月 28 日	1,000	连带责任保证		其他股东提供反担保及股权质押反担保	1 年	否	是
邳崧驰阳农牧科技有限公司	2025 年 05 月 16 日	3,000	2025 年 11 月 04 日	3,000	连带责任保证		其他股东提供反担保及股权质押反担保	3 年	否	是
邳崧驰阳农牧科技有限公司	2025 年 05 月 16 日	1,000	2025 年 12 月 26 日	1,000	连带责任保证		其他股东提供反担保及股权质押反担保	1 年	否	是



公司对子公司的担保情况										
担保对象名称	担保额度相关公告披露日期	担保额度	实际发生日期	实际担保金额	担保类型	担保物(如有)	反担保情况(如有)	担保期	是否履行完毕	是否为关联方担保
曲靖大北农农牧科技有限公司	2022年08月03日	999.5	2023年03月31日	999.5	连带责任保证			3年	否	是
曲靖大北农农牧科技有限公司	2022年08月03日	0.2	2023年03月31日	0.2	连带责任保证			3年	是	是
曲靖大北农农牧科技有限公司	2024年05月17日	1,000	2025年03月31日	1,000	连带责任保证			1年	否	是
饶阳大北农农牧科技有限责任公司	2023年09月16日	500	2024年01月24日	500	连带责任保证		其他股东提供信用反担保及股权质押反担保	1年	是	是
饶阳大北农农牧科技有限责任公司	2023年09月16日	20	2024年04月28日	20	连带责任保证		其他股东提供信用反担保及股权质押反担保	3年	是	是
饶阳大北农农牧科技有限责任公司	2023年09月16日	970	2024年04月28日	970	连带责任保证		其他股东提供信用反担保及股权质押反担保	3年	否	是
饶阳大北农农牧科技有限责任公司	2024年05月17日	2,500	2024年09月03日	2,500	连带责任保证		其他股东提供信用反担保及股权质押反担保	1年	是	是
饶阳大北农农牧科技有限责任公司	2024年05月17日	1,500	2024年10月31日	1,500	连带责任保证		其他股东提供信用反担保及股权质押反担保	1年	是	是

公司对子公司的担保情况										
担保对象名称	担保额度相关公告披露日期	担保额度	实际发生日期	实际担保金额	担保类型	担保物(如有)	反担保情况(如有)	担保期	是否履行完毕	是否为关联方担保
饶阳大北农农牧科技有限责任公司	2024年05月17日	2,000	2025年01月13日	2,000	连带责任保证		其他股东提供信用反担保及股权质押反担保	1年	否	是
饶阳大北农农牧科技有限责任公司	2024年05月17日	2,300	2025年03月21日	2,300	连带责任保证		其他股东提供信用反担保及股权质押反担保	1年	否	是
饶阳大北农农牧科技有限责任公司	2025年05月16日	2,500	2025年09月30日	2,500	连带责任保证		其他股东提供信用反担保及股权质押反担保	1年	否	是
三明大北农农牧科技有限公司	2023年09月16日	1,470	2023年12月29日	1,470	连带责任保证			18个月	是	是
山东大北农农牧科技有限责任公司	2024年05月17日	2,500	2025年02月28日	1,999.97	连带责任保证			1年	否	是
山东大北农农牧科技有限责任公司	2025年05月16日	1,000	2025年06月11日	1,000	连带责任保证			1年	否	是
山东大北农农牧科技有限责任公司	2025年05月16日	1,000	2025年06月24日	1,000	连带责任保证			1年	否	是
山东大北农农牧科技有限责任公司	2023年09月16日	2,500	2024年02月27日	2,500	连带责任保证			1年	是	是
山东大北农农牧科技有限责任公司	2023年09月16日	1,000	2024年03月22日	1,000	连带责任保证			1年	是	是

公司对子公司的担保情况										
担保对象名称	担保额度相关公告披露日期	担保额度	实际发生日期	实际担保金额	担保类型	担保物(如有)	反担保情况(如有)	担保期	是否履行完毕	是否为关联方担保
山东大北农农牧科技有限责任公司	2024年05月17日	1,000	2024年05月23日	1,000	连带责任保证			1年	是	是
山东大北农农牧科技有限责任公司	2024年05月17日	1,000	2024年06月25日	1,000	连带责任保证			1年	是	是
山东大北农农牧科技有限责任公司	2024年05月17日	2,000	2024年11月11日	2,000	连带责任保证			1年	是	是
山东大北农农牧科技有限责任公司	2025年05月16日	3,000	2025年09月09日	2,000	连带责任保证			1年	否	是
山东大北农农牧科技有限责任公司	2025年05月16日	1,000	2025年12月11日	1,000	连带责任保证			1年	否	是
山西大北农农牧食品有限公司	2022年08月03日	2,354.45	2022年08月30日	2,354.45	连带责任保证		其他股东提供信用反担保及股权质押反担保	3年	是	是
陕西昌农康牧农业发展有限公司	2020年05月15日	3,600	2020年06月13日	3,600	连带责任保证		其他股东提供信用反担保及股权质押反担保	5年	是	是
陕西昌农康牧农业发展有限公司	2022年08月03日	3,186.78	2023年05月06日	3,186.78	连带责任保证	被担保人的生产性生物资产	其他股东提供信用反担保及股权质押反担保	4年	是	是



公司对子公司的担保情况										
担保对象名称	担保额度相关公告披露日期	担保额度	实际发生日期	实际担保金额	担保类型	担保物(如有)	反担保情况(如有)	担保期	是否履行完毕	是否为关联方担保
陕西昌农康牧农业发展有限公司	2024年05月17日	1,000	2025年03月20日	1,000	连带责任保证		其他股东提供信用反担保及股权质押反担保	1年	否	是
陕西昌农康牧农业发展有限公司	2024年05月17日	1,000	2025年04月30日	1,000	连带责任保证		其他股东提供信用反担保及股权质押反担保	1年	否	是
陕西昌农康牧农业发展有限公司	2025年05月16日	1,000	2025年06月30日	1,000	连带责任保证		其他股东提供信用反担保及股权质押反担保	2年	否	是
陕西昌农康牧农业发展有限公司	2025年05月16日	800	2025年09月08日	800	连带责任保证		其他股东提供信用反担保及股权质押反担保	1年	否	是
陕西昌农康牧农业发展有限公司	2025年05月16日	1,000	2025年09月30日	550	连带责任保证		其他股东提供信用反担保及股权质押反担保	1年	否	是
陕西华牧兴农种猪科技有限公司	2022年08月03日	53.6	2023年03月21日	53.6	连带责任保证			3年	否	是
陕西华牧兴农种猪科技有限公司	2022年08月03日	207.94	2023年03月21日	207.94	连带责任保证			3年	是	是
陕西华牧兴农种猪科技有限公司	2024年05月17日	950	2024年07月20日	950	连带责任保证			2年	否	是

公司对子公司的担保情况										
担保对象名称	担保额度相关公告披露日期	担保额度	实际发生日期	实际担保金额	担保类型	担保物(如有)	反担保情况(如有)	担保期	是否履行完毕	是否为关联方担保
陕西华牧兴农种猪科技有限公司	2024年05月17日	50	2024年07月20日	50	连带责任保证			2年	是	是
陕西华牧兴农种猪科技有限公司	2024年05月17日	3,000	2025年04月28日	1,125	连带责任保证			1年	否	是
陕西正能农牧科技有限责任公司	2023年09月16日	3,200	2024年01月30日	3,200	连带责任保证		其他股东提供信用反担保及股权质押反担保	1年	是	是
陕西正能农牧科技有限责任公司	2023年09月16日	1,000	2024年03月15日	1,000	连带责任保证		其他股东提供信用反担保及股权质押反担保	1年	是	是
陕西正能农牧科技有限责任公司	2023年09月16日	5,000	2024年03月26日	5,000	连带责任保证		其他股东提供信用反担保及股权质押反担保	1年	是	是
陕西正能农牧科技有限责任公司	2023年09月16日	6,000	2024年04月29日	6,000	连带责任保证		其他股东提供信用反担保及股权质押反担保	1年	是	是
陕西正能农牧科技有限责任公司	2024年05月17日	6,050	2024年06月28日	5,000	连带责任保证		其他股东提供信用反担保及股权质押反担保	1年	是	是
陕西正能农牧科技有限责任公司	2024年05月17日	2,800	2024年08月13日	2,800	连带责任保证		其他股东提供信用反担保及股权质押反担保	1年	是	是



公司对子公司的担保情况										
担保对象名称	担保额度相关公告披露日期	担保额度	实际发生日期	实际担保金额	担保类型	担保物(如有)	反担保情况(如有)	担保期	是否履行完毕	是否为关联方担保
陕西正能农牧科技有限责任公司	2024年05月17日	5,000	2024年09月04日	4,984	连带责任保证		其他股东提供反担保及股权质押反担保	1年	是	是
陕西正能农牧科技有限责任公司	2024年05月17日	7,000	2024年09月30日	7,000	连带责任保证		其他股东提供反担保及股权质押反担保	1年	是	是
陕西正能农牧科技有限责任公司	2024年05月17日	3,000	2025年01月15日	3,000	连带责任保证		其他股东提供反担保及股权质押反担保	1年	是	是
陕西正能农牧科技有限责任公司	2024年05月17日	2,000	2024年09月30日	2,000	连带责任保证		其他股东提供反担保及股权质押反担保	1年	是	是
陕西正能农牧科技有限责任公司	2024年05月17日	2,000	2024年11月08日	2,000	连带责任保证		其他股东提供反担保及股权质押反担保	1年	是	是
陕西正能农牧科技有限责任公司	2024年05月17日	5,000	2024年12月11日	4,200	连带责任保证		其他股东提供反担保及股权质押反担保	1年	是	是
陕西正能农牧科技有限责任公司	2024年05月17日	2,800	2025年01月23日	2,800	连带责任保证		其他股东提供反担保及股权质押反担保	1年	是	是

公司对子公司的担保情况										
担保对象名称	担保额度相关公告披露日期	担保额度	实际发生日期	实际担保金额	担保类型	担保物(如有)	反担保情况(如有)	担保期	是否履行完毕	是否为关联方担保
陕西正能农牧科技有限责任公司	2024年05月17日	1,000	2025年01月23日	1,000	连带责任保证		其他股东提供反担保及股权质押反担保	1年	否	是
陕西正能农牧科技有限责任公司	2024年05月17日	5,000	2025年02月25日	3,000	连带责任保证		其他股东提供反担保及股权质押反担保	1年	否	是
陕西正能农牧科技有限责任公司	2024年05月17日	4,000	2025年02月18日	296.33	连带责任保证		其他股东提供反担保及股权质押反担保	1年	是	是
陕西正能农牧科技有限责任公司	2024年05月17日	2,000	2025年03月17日	2,000	连带责任保证		其他股东提供反担保及股权质押反担保	1年	是	是
陕西正能农牧科技有限责任公司	2024年05月17日	300	2025年03月24日	300	连带责任保证		其他股东提供反担保及股权质押反担保	1年	否	是
陕西正能农牧科技有限责任公司	2024年05月17日	1,700	2025年03月24日	1,700	连带责任保证		其他股东提供反担保及股权质押反担保	1年	是	是
陕西正能农牧科技有限责任公司	2024年05月17日	1,000	2025年03月24日	1,000	连带责任保证		其他股东提供反担保及股权质押反担保	1年	否	是

公司对子公司的担保情况										
担保对象名称	担保额度相关公告披露日期	担保额度	实际发生日期	实际担保金额	担保类型	担保物(如有)	反担保情况(如有)	担保期	是否履行完毕	是否为关联方担保
陕西正能农牧科技有限责任公司	2024年05月17日	2,800	2025年05月12日	2,800	连带责任保证		其他股东提供反担保及股权质押反担保	7个月	是	是
陕西正能农牧科技有限责任公司	2025年05月16日	5,000	2025年05月27日	4,990	连带责任保证		其他股东提供反担保及股权质押反担保	1年	否	是
陕西正能农牧科技有限责任公司	2025年05月16日	2,000	2025年06月17日	2,000	连带责任保证		其他股东提供反担保及股权质押反担保	9个月	否	是
陕西正能农牧科技有限责任公司	2025年05月16日	10,000	2025年07月11日	8,100	连带责任保证		其他股东提供反担保及股权质押反担保	1年	否	是
陕西正能农牧科技有限责任公司	2025年05月16日	1,087.78	2025年09月26日	1,087.78	连带责任保证		其他股东提供反担保及股权质押反担保	1年	否	是
陕西正能农牧科技有限责任公司	2025年05月16日	6,050	2025年11月07日	6,050	连带责任保证		其他股东提供反担保及股权质押反担保	1年	否	是
陕西正能农牧科技有限责任公司	2025年05月16日	2,000	2025年12月03日	2,000	连带责任保证		其他股东提供反担保及股权质押反担保	1年	否	是

公司对子公司的担保情况										
担保对象名称	担保额度相关公告披露日期	担保额度	实际发生日期	实际担保金额	担保类型	担保物(如有)	反担保情况(如有)	担保期	是否履行完毕	是否为关联方担保
陕西正能农牧科技有限责任公司	2025年05月16日	6,000	2025年12月29日	2,000	连带责任保证		其他股东提供信用反担保及股权质押反担保	1年	否	是
商丘市大北农饲料有限公司	2025年05月16日	500	2025年11月27日	500	连带责任保证			1年	否	是
商丘市大北农饲料有限公司	2025年05月16日	500	2025年12月12日	500	连带责任保证			18个月	否	是
商丘市大北农饲料有限公司	2025年05月16日	500	2025年12月22日	500	连带责任保证			1年	否	是
韶山大北农动物药业有限公司	2024年05月17日	950	2024年05月27日	950	连带责任保证		其他股东提供信用反担保	1年	是	是
韶山大北农动物药业有限公司	2024年05月17日	1,000	2025年03月28日	1,000	连带责任保证		其他股东提供信用反担保	1年	否	是
韶山大北农动物药业有限公司	2025年05月16日	1,000	2025年12月29日	1,000	连带责任保证			1年	否	是
沈阳英大科技发展有限公司	2022年08月03日	1,000	2024年02月06日	1,000	连带责任保证			1年	是	是
沈阳英大科技发展有限公司	2023年09月16日	2,000	2024年01月30日	1,000	连带责任保证			1年	是	是
沈阳英大科技发展有限公司	2023年09月16日	5,000	2024年03月21日	5,000	连带责任保证			1年	是	是
沈阳英大科技发展有限公司	2023年09月16日	5,400	2024年03月29日	5,400	连带责任保证			3年	否	是



公司对子公司的担保情况										
担保对象名称	担保额度相关公告披露日期	担保额度	实际发生日期	实际担保金额	担保类型	担保物(如有)	反担保情况(如有)	担保期	是否履行完毕	是否为关联方担保
沈阳英大科技发展有限公司	2023年09月16日	600	2024年03月29日	600	连带责任保证			3年	是	是
沈阳英大科技发展有限公司	2024年05月17日	900	2024年09月25日	900	连带责任保证			18个月	否	是
沈阳英大科技发展有限公司	2024年05月17日	100	2024年09月25日	100	连带责任保证			18个月	是	是
沈阳英大科技发展有限公司	2024年05月17日	1,000	2024年12月12日	800	连带责任保证			1年	是	是
沈阳英大科技发展有限公司	2024年05月17日	1,000	2025年01月26日	1,000	连带责任保证			1年	否	是
沈阳英大科技发展有限公司	2024年05月17日	4,500	2025年03月28日	4,500	连带责任保证			18个月	否	是
沈阳英大科技发展有限公司	2024年05月17日	1,000	2025年03月28日	1,000	连带责任保证			1年	是	是
沈阳英大科技发展有限公司	2024年05月17日	3,000	2025年04月30日	3,000	连带责任保证			1年	否	是
四川驰阳农业开发有限公司	2024年05月17日	975	2024年08月20日	975	连带责任保证		其他股东提供信用反担保及股权质押反担保	1年	是	是
四川驰阳农业开发有限公司	2024年05月17日	1,025	2024年08月20日	25	连带责任保证		其他股东提供信用反担保及股权质押反担保	1年	是	是



公司对子公司的担保情况										
担保对象名称	担保额度相关公告披露日期	担保额度	实际发生日期	实际担保金额	担保类型	担保物(如有)	反担保情况(如有)	担保期	是否履行完毕	是否为关联方担保
四川驰阳农业开发有限公司	2024年05月17日	1,000	2024年09月29日	1,000	连带责任保证		其他股东提供反担保及股权质押反担保	1年	是	是
四川驰阳农业开发有限公司	2024年05月17日	2,000	2024年11月27日	2,000	连带责任保证		其他股东提供反担保及股权质押反担保	6个月	是	是
四川驰阳农业开发有限公司	2025年05月16日	2,000	2025年05月29日	2,000	连带责任保证		其他股东提供反担保及股权质押反担保	1年	否	是
四川驰阳农业开发有限公司	2025年05月16日	1,000	2025年09月08日	1,000	连带责任保证		其他股东提供反担保及股权质押反担保	1年	否	是
四川驰阳农业开发有限公司	2025年05月16日	1,000	2025年09月29日	1,000	连带责任保证		其他股东提供反担保及股权质押反担保	1年	否	是
四川驰阳农业开发有限公司	2025年05月16日	1,000	2025年12月26日	1,000	连带责任保证		其他股东提供反担保及股权质押反担保	1年	否	是
四川大北农农牧科技有限责任公司	2023年09月16日	3,000	2024年04月12日	3,000	连带责任保证			1年	是	是
四川大北农农牧科技有限责任公司	2024年05月17日	1,100	2024年06月12日	1,100	连带责任保证			1年	是	是



公司对子公司的担保情况										
担保对象名称	担保额度相关公告披露日期	担保额度	实际发生日期	实际担保金额	担保类型	担保物(如有)	反担保情况(如有)	担保期	是否履行完毕	是否为关联方担保
四川大北农农牧科技有限责任公司	2024年05月17日	1,000	2024年06月28日	1,000	连带责任保证			1年	是	是
四川大北农农牧科技有限责任公司	2024年05月17日	1,000	2024年12月04日	900	连带责任保证			1年	是	是
四川大北农农牧科技有限责任公司	2024年05月17日	3,000	2024年12月26日	3,000	连带责任保证			1年	是	是
四川大北农农牧科技有限责任公司	2024年05月17日	2,000	2025年01月08日	2,000	连带责任保证			1年	否	是
四川大北农农牧科技有限责任公司	2024年05月17日	487.5	2025年03月27日	487.5	连带责任保证			15个月	否	是
四川大北农农牧科技有限责任公司	2024年05月17日	12.5	2025年03月27日	12.5	连带责任保证			15个月	是	是
四川大北农农牧科技有限责任公司	2024年05月17日	3,000	2025年04月15日	3,000	连带责任保证			1年	否	是
四川大北农农牧科技有限责任公司	2025年05月16日	2,000	2025年06月04日	2,000	连带责任保证			1年	否	是
四川大北农农牧科技有限责任公司	2025年05月16日	1,000	2025年06月12日	1,000	连带责任保证			1年	否	是
四川大北农农牧科技有限责任公司	2025年05月16日	1,000	2025年06月12日	1,000	连带责任保证			1年	否	是



公司对子公司的担保情况										
担保对象名称	担保额度相关公告披露日期	担保额度	实际发生日期	实际担保金额	担保类型	担保物(如有)	反担保情况(如有)	担保期	是否履行完毕	是否为关联方担保
四川大北农牧科技有限责任公司	2025年05月16日	1,000	2025年06月30日	1,000	连带责任保证			1年	否	是
四川大北农牧科技有限责任公司	2025年05月16日	3,000	2025年09月30日	1,000	连带责任保证			1年	否	是
四川大北农牧科技有限责任公司	2025年05月16日	1,000	2025年12月08日	1,000	连带责任保证			1年	否	是
四川大北农牧科技有限责任公司	2025年05月16日	3,000	2025年12月26日	3,000	连带责任保证			1年	否	是
宿迁大北农牧料有限责任公司	2023年09月16日	1,380	2024年03月29日	1,380	连带责任保证			3年	否	是
宿迁大北农牧料有限责任公司	2023年09月16日	120	2024年03月29日	120	连带责任保证			3年	是	是
宿迁大北农牧料有限责任公司	2024年05月17日	1,000	2024年12月27日	1,000	连带责任保证			1年	是	是
宿迁大北农牧料有限责任公司	2024年05月17日	1,000	2025年01月10日	1,000	连带责任保证			1年	是	是
宿迁大北农牧料有限责任公司	2024年05月17日	1,980	2025年01月26日	1,980	连带责任保证			2年	否	是
宿迁大北农牧料有限责任公司	2024年05月17日	20	2025年01月26日	20	连带责任保证			2年	是	是



公司对子公司的担保情况										
担保对象名称	担保额度相关公告披露日期	担保额度	实际发生日期	实际担保金额	担保类型	担保物(如有)	反担保情况(如有)	担保期	是否履行完毕	是否为关联方担保
宿迁大北农饲料有限责任公司	2025年05月16日	1,000	2025年10月30日	1,000	连带责任保证			1年	否	是
宿州昌农牧食品有限公司	2020年05月15日	400	2020年09月11日	400	连带责任保证		其他股东提供反担保及股权质押反担保	7年	否	是
宿州昌农牧食品有限公司	2020年05月15日	200	2020年09月11日	200	连带责任保证		其他股东提供反担保及股权质押反担保	7年	是	是
宿州昌农牧食品有限公司	2023年09月16日	948.6	2023年11月06日	948.6	连带责任保证		其他股东提供反担保及股权质押反担保	2.5年	否	是
宿州昌农牧食品有限公司	2023年09月16日	1,825.92	2023年11月06日	1,825.92	连带责任保证		其他股东提供反担保及股权质押反担保	2.5年	是	是
宿州昌农牧食品有限公司	2024年05月17日	2,100	2025年01月01日	2,100	连带责任保证		其他股东提供反担保及股权质押反担保	1年	是	是
宿州昌农牧食品有限公司	2024年05月17日	500	2025年04月03日	500	连带责任保证		其他股东提供反担保及股权质押反担保	6个月	是	是

公司对子公司的担保情况										
担保对象名称	担保额度相关公告披露日期	担保额度	实际发生日期	实际担保金额	担保类型	担保物(如有)	反担保情况(如有)	担保期	是否履行完毕	是否为关联方担保
宿州昌农食品有限公司	2025年05月16日	500	2025年10月10日	500	连带责任保证		其他股东提供反担保及股权质押反担保	6个月	否	是
宿州大北农饲料有限公司	2021年05月13日	2,245	2022年04月28日	2,245	连带责任保证		其他股东提供反担保及股权质押反担保	5年	是	是
宿州大北农饲料有限公司	2023年09月16日	2,000	2024年04月02日	2,000	连带责任保证		其他股东提供反担保及股权质押反担保	1年	是	是
宿州大北农饲料有限公司	2023年09月16日	1,950	2024年04月29日	1,950	连带责任保证		其他股东提供反担保及股权质押反担保	13个月	是	是
宿州大北农饲料有限公司	2024年05月17日	500	2025年04月03日	500	连带责任保证		其他股东提供反担保及股权质押反担保	6个月	是	是
宿州大北农饲料有限公司	2024年05月17日	4,200	2025年04月30日	4,200	连带责任保证		其他股东提供反担保及股权质押反担保	1年	否	是
宿州大北农饲料有限公司	2025年05月16日	2,000	2025年08月18日	2,000	连带责任保证		其他股东提供反担保及股权质押反担保	13个月	否	是



公司对子公司的担保情况										
担保对象名称	担保额度相关公告披露日期	担保额度	实际发生日期	实际担保金额	担保类型	担保物(如有)	反担保情况(如有)	担保期	是否履行完毕	是否为关联方担保
宿州大北农饲料有限公司	2025年05月16日	500	2025年10月11日	500	连带责任保证		其他股东提供反担保及股权质押反担保	6个月	否	是
宿州大北农饲料有限公司	2025年05月16日	2,500	2025年11月10日	2,500	连带责任保证		其他股东提供反担保及股权质押反担保	3年	否	是
绥化大北农农牧科技有限公司	2024年05月17日	500	2024年06月27日	500	连带责任保证			1年	是	是
绥化大北农农牧科技有限公司	2025年05月16日	500	2025年06月11日	500	连带责任保证			1年	否	是
天津大北农昌农水产科技有限公司	2023年09月16日	500	2024年05月10日	500	连带责任保证		其他股东提供反担保及股权质押反担保	1年	是	是
天津大北农昌农水产科技有限公司	2024年05月17日	500	2025年04月09日	500	连带责任保证		其他股东提供反担保及股权质押反担保	1年	否	是
天津大北农反刍科技有限公司	2024年05月17日	1,000	2025年01月16日	1,000	连带责任保证			1年	否	是
天津大北农反刍科技有限公司	2024年05月17日	850	2025年03月05日	850	连带责任保证			1年	否	是



公司对子公司的担保情况										
担保对象名称	担保额度相关公告披露日期	担保额度	实际发生日期	实际担保金额	担保类型	担保物(如有)	反担保情况(如有)	担保期	是否履行完毕	是否为关联方担保
天津大北农反刍科技有限公司	2023年09月16日	1,000	2024年03月21日	1,000	连带责任保证			1年	是	是
天津大北农反刍科技有限公司	2023年09月16日	850	2024年03月25日	850	连带责任保证			1年	是	是
天津大北农反刍科技有限公司	2024年05月17日	2,000	2024年09月29日	1,000	连带责任保证			1年	是	是
天津大北农生物科技有限公司	2023年09月16日	3,000	2024年01月31日	3,000	连带责任保证			1年	是	是
天津大北农生物科技有限公司	2023年09月16日	3,000	2024年03月29日	3,000	连带责任保证			1年	是	是
天津大北农生物科技有限公司	2023年09月16日	2,000	2024年04月26日	2,000	连带责任保证			1年	是	是
天津大北农生物科技有限公司	2024年05月17日	200	2024年06月27日	200	连带责任保证			1年	是	是
天津大北农生物科技有限公司	2024年05月17日	2,800	2024年08月07日	2,800	连带责任保证			1年	是	是
天津大北农生物科技有限公司	2024年05月17日	3,000	2025年01月24日	3,000	连带责任保证			1年	否	是
天津大北农生物科技有限公司	2025年05月16日	1,000	2025年05月29日	1,000	连带责任保证			1年	否	是



公司对子公司的担保情况										
担保对象名称	担保额度相关公告披露日期	担保额度	实际发生日期	实际担保金额	担保类型	担保物(如有)	反担保情况(如有)	担保期	是否履行完毕	是否为关联方担保
天津大北农生物科技股份有限公司	2025年05月16日	3,000	2025年07月18日	3,000	连带责任保证			1年	否	是
天津大北农生物科技股份有限公司	2025年05月16日	1,000	2025年12月01日	1,000	连带责任保证			1年	否	是
通辽大北农牧业科技有限公司	2023年09月16日	1,000	2024年01月29日	1,000	连带责任保证			1年	是	是
通辽大北农牧业科技有限公司	2023年09月16日	1,000	2024年04月01日	1,000	连带责任保证			1年	是	是
通辽大北农牧业科技有限公司	2024年05月17日	1,400	2024年09月25日	1,400	连带责任保证			8个月	是	是
通辽大北农牧业科技有限公司	2024年05月17日	1,000	2025年02月26日	1,000	连带责任保证			1年	否	是
通辽大北农牧业科技有限公司	2025年05月16日	3,000	2025年06月27日	3,000	连带责任保证			1年	否	是
通辽大北农牧业科技有限公司	2025年05月16日	1,400	2025年07月30日	1,400	连带责任保证			1年	否	是
通辽大北农牧业科技有限公司	2025年05月16日	3,000	2025年09月30日	3,000	连带责任保证			1年	否	是
渭南大北农牧业科技有限公司	2023年09月16日	900	2024年03月07日	900	连带责任保证			1年	是	是



公司对子公司的担保情况										
担保对象名称	担保额度相关公告披露日期	担保额度	实际发生日期	实际担保金额	担保类型	担保物(如有)	反担保情况(如有)	担保期	是否履行完毕	是否为关联方担保
渭南大北农农牧科技有限公司	2024年05月17日	1,000	2024年05月28日	1,000	连带责任保证			1年	是	是
渭南大北农农牧科技有限公司	2024年05月17日	1,000	2024年08月26日	1,000	连带责任保证			1年	是	是
渭南大北农农牧科技有限公司	2024年05月17日	900	2024年09月27日	900	连带责任保证			3年	否	是
渭南大北农农牧科技有限公司	2024年05月17日	100	2024年09月27日	100	连带责任保证			3年	是	是
渭南大北农农牧科技有限公司	2024年05月17日	1,000	2025年03月12日	1,000	连带责任保证			1年	否	是
渭南大北农农牧科技有限公司	2024年05月17日	1,000	2025年03月24日	1,000	连带责任保证			1年	否	是
渭南大北农农牧科技有限公司	2024年05月17日	850	2025年03月29日	850	连带责任保证			1年	否	是
渭南大北农农牧科技有限公司	2024年05月17日	150	2025年03月29日	150	连带责任保证			1年	是	是
渭南大北农农牧科技有限公司	2025年05月16日	1,500	2025年07月30日	1,500	连带责任保证			1年	否	是
乌兰察布大北农食品有限公司	2019年08月13日	1,100	2019年09月27日	1,100	连带责任保证	被担保人的土地流转经营权、房产、机器设备	其他股东提供信用反担保及股权质押反担保	7年	是	是

公司对子公司的担保情况										
担保对象名称	担保额度相关公告披露日期	担保额度	实际发生日期	实际担保金额	担保类型	担保物(如有)	反担保情况(如有)	担保期	是否履行完毕	是否为关联方担保
乌兰察布大北农牧食品有限公司	2019年08月13日	800	2019年09月27日	800	连带责任保证	被担保人的土地流转经营权、房产、机器设备	其他股东提供反担保及股权质押反担保	6年	是	是
乌兰察布大北农牧食品有限公司	2023年09月16日	2,138.21	2024年01月03日	2,138.21	连带责任保证		其他股东提供反担保及股权质押反担保	3年	否	是
乌兰察布大北农牧食品有限公司	2023年09月16日	2,614.84	2024年01月03日	2,614.84	连带责任保证		其他股东提供反担保及股权质押反担保	3年	是	是
乌兰察布大北农牧食品有限公司	2023年09月16日	1,500	2024年02月06日	1,500	连带责任保证		其他股东提供反担保及股权质押反担保	1年	是	是
乌兰察布大北农牧食品有限公司	2024年05月17日	800	2024年12月20日	800	连带责任保证		其他股东提供反担保及股权质押反担保	1年	是	是
乌兰察布大北农牧食品有限公司	2024年05月17日	2,000	2025年03月14日	1,600	连带责任保证		其他股东提供反担保及股权质押反担保	1年	否	是
乌兰察布大北农牧食品有限公司	2024年05月17日	5,000	2025年03月31日	5,000	连带责任保证		其他股东提供反担保及股权质押反担保	1年	否	是



公司对子公司的担保情况										
担保对象名称	担保额度相关公告披露日期	担保额度	实际发生日期	实际担保金额	担保类型	担保物(如有)	反担保情况(如有)	担保期	是否履行完毕	是否为关联方担保
乌兰察布大北农牧食品有限公司	2025年05月16日	4,235.92	2025年06月17日	4,235.92	连带责任保证		其他股东提供信用反担保及股权质押反担保	3年	否	是
乌兰察布大北农牧食品有限公司	2025年05月16日	764.08	2025年06月17日	764.08	连带责任保证		其他股东提供信用反担保及股权质押反担保	3年	是	是
乌兰察布大北农牧食品有限公司	2025年05月16日	2,772.73	2025年09月16日	2,772.73	连带责任保证		其他股东提供信用反担保及股权质押反担保	3年	否	是
乌兰察布大北农牧食品有限公司	2025年05月16日	1,100	2025年12月03日	1,100	连带责任保证		其他股东提供信用反担保及股权质押反担保	1年	否	是
乌兰察布大北农牧食品有限公司	2025年05月16日	5,000	2025年12月18日	5,000	连带责任保证		其他股东提供信用反担保及股权质押反担保	2年	否	是
五常市大有谷米业有限公司	2023年09月16日	1,000	2024年01月30日	865.5	连带责任保证			1年	是	是
武冈众仁旺农牧食品有限公司	2023年09月16日	896.56	2024年03月08日	896.56	连带责任保证		其他股东提供信用反担保及股权质押反担保	3年	否	是



公司对子公司的担保情况										
担保对象名称	担保额度相关公告披露日期	担保额度	实际发生日期	实际担保金额	担保类型	担保物(如有)	反担保情况(如有)	担保期	是否履行完毕	是否为关联方担保
武冈众仁旺农牧食品有限公司	2023年09月16日	650.84	2024年03月08日	650.84	连带责任保证		其他股东提供信用反担保及股权质押反担保	3年	是	是
武汉大北农牧发展有限公司	2023年09月16日	1,000	2024年03月18日	1,000	连带责任保证			1年	是	是
武汉大北农牧发展有限公司	2023年09月16日	2,000	2024年03月29日	2,000	连带责任保证			1年	是	是
武汉大北农牧发展有限公司	2023年09月16日	2,000	2024年04月26日	2,000	连带责任保证			1年	是	是
武汉大北农牧发展有限公司	2024年05月17日	1,000	2024年06月07日	1,000	连带责任保证			1年	是	是
武汉大北农牧发展有限公司	2024年05月17日	1,000	2024年06月30日	1,000	连带责任保证			10个月	是	是
武汉大北农牧发展有限公司	2024年05月17日	500	2024年07月19日	500	连带责任保证			1年	是	是
武汉大北农牧发展有限公司	2024年05月17日	6,900	2024年09月27日	5,000	连带责任保证			1年	是	是
武汉大北农牧发展有限公司	2024年05月17日	1,000	2024年09月27日	1,000	连带责任保证			1年	是	是
武汉大北农牧发展有限公司	2024年05月17日	1,000	2024年09月30日	1,000	连带责任保证			1年	是	是



公司对子公司的担保情况										
担保对象名称	担保额度相关公告披露日期	担保额度	实际发生日期	实际担保金额	担保类型	担保物(如有)	反担保情况(如有)	担保期	是否履行完毕	是否为关联方担保
武汉大北农农牧发展有限公司	2024年05月17日	2,000	2025年03月21日	2,000	连带责任保证			1年	否	是
武汉大北农农牧发展有限公司	2024年05月17日	1,000	2025年03月30日	1,000	连带责任保证			1年	否	是
武汉大北农农牧发展有限公司	2024年05月17日	3,000	2025年04月29日	3,000	连带责任保证			1年	否	是
武汉大北农农牧发展有限公司	2025年05月16日	1,000	2025年06月25日	1,000	连带责任保证			1年	否	是
武汉大北农农牧发展有限公司	2025年05月16日	500	2025年07月29日	500	连带责任保证			1年	否	是
武汉大北农农牧发展有限公司	2025年05月16日	500	2025年07月29日	500	连带责任保证			1年	否	是
武汉大北农农牧发展有限公司	2025年05月16日	6,900	2025年09月29日	5,000	连带责任保证			1年	否	是
武汉大北农农牧发展有限公司	2025年05月16日	1,000	2025年12月05日	1,000	连带责任保证			13个月	否	是
武汉大北农水产科技有限公司	2024年05月17日	900	2025年03月28日	900	连带责任保证		其他股东提供信用反担保及股权质押反担保	1年	否	是



公司对子公司的担保情况										
担保对象名称	担保额度相关公告披露日期	担保额度	实际发生日期	实际担保金额	担保类型	担保物(如有)	反担保情况(如有)	担保期	是否履行完毕	是否为关联方担保
武汉大北农水产科技有限公司	2023年09月16日	1,000	2024年03月26日	1,000	连带责任保证		其他股东提供反担保及股权质押反担保	1年	是	是
武汉大北农水产科技有限公司	2025年05月16日	1,000	2025年10月28日	1,000	连带责任保证		其他股东提供反担保及股权质押反担保	1年	否	是
武汉绿色巨农牧股份有限公司	2024年05月17日	4,625	2024年09月26日	4,625	连带责任保证		其他股东提供反担保及股权质押反担保	1年	是	是
武汉绿色巨农牧股份有限公司	2024年05月17日	1,500	2024年10月09日	1,500	连带责任保证		其他股东提供反担保及股权质押反担保	1年	是	是
武汉绿色巨农牧股份有限公司	2024年05月17日	900	2024年10月31日	900	连带责任保证		其他股东提供反担保及股权质押反担保	1年	是	是
武汉绿色巨农牧股份有限公司	2024年05月17日	900	2025年03月30日	900	连带责任保证		其他股东提供反担保及股权质押反担保	1年	否	是
武汉绿色巨农牧股份有限公司	2024年05月17日	100	2025年03月30日	100	连带责任保证		其他股东提供反担保及股权质押反担保	1年	否	是



公司对子公司的担保情况										
担保对象名称	担保额度相关公告披露日期	担保额度	实际发生日期	实际担保金额	担保类型	担保物(如有)	反担保情况(如有)	担保期	是否履行完毕	是否为关联方担保
武汉绿色巨农牧股份有限公司	2025年05月16日	1,000	2025年09月29日	1,000	连带责任保证		其他股东提供信用反担保及股权质押反担保	1年	否	是
武汉绿色巨农牧股份有限公司	2025年05月16日	1,500	2025年10月10日	1,500	连带责任保证		其他股东提供信用反担保及股权质押反担保	1年	否	是
武汉绿色巨农牧股份有限公司	2025年05月16日	4,625	2025年10月27日	4,625	连带责任保证		其他股东提供信用反担保及股权质押反担保	1年	否	是
襄阳大北农饲料科技有限公司	2023年09月16日	1,000	2024年02月28日	1,000	连带责任保证			1年	是	是
襄阳大北农饲料科技有限公司	2024年05月17日	700	2025年01月03日	700	连带责任保证	被担保的土地使用权		5年	否	是
襄阳大北农饲料科技有限公司	2024年05月17日	2,300	2025年01月03日	683.71	连带责任保证	被担保的土地使用权		5年	是	是
襄阳大北农饲料科技有限公司	2024年05月17日	1,000	2025年03月28日	1,000	连带责任保证			1年	否	是
襄阳大北农饲料科技有限公司	2025年05月16日	1,300	2025年09月08日	1,300	连带责任保证			1年	否	是
新疆大北农牧业科技有限责任公司	2023年09月16日	1,800	2024年03月25日	1,800	连带责任保证			1年	是	是



公司对子公司的担保情况										
担保对象名称	担保额度相关公告披露日期	担保额度	实际发生日期	实际担保金额	担保类型	担保物(如有)	反担保情况(如有)	担保期	是否履行完毕	是否为关联方担保
新疆大北农牧业科技有限责任公司	2024年05月17日	900	2024年06月06日	900	连带责任保证			1年	是	是
新疆大北农牧业科技有限责任公司	2024年05月17日	1,000	2024年09月25日	1,000	连带责任保证			1年	是	是
新疆大北农牧业科技有限责任公司	2024年05月17日	1,000	2024年11月07日	1,000	连带责任保证			1年	是	是
新疆大北农牧业科技有限责任公司	2024年05月17日	1,800	2024年12月09日	1,800	连带责任保证			15个月	否	是
新疆大北农牧业科技有限责任公司	2024年05月17日	200	2024年12月09日	200	连带责任保证			15个月	是	是
新疆大北农牧业科技有限责任公司	2024年05月17日	1,000	2025年01月26日	1,000	连带责任保证			1年	否	是
新疆大北农牧业科技有限责任公司	2025年05月16日	900	2025年06月04日	900	连带责任保证			1年	否	是
新疆大北农牧业科技有限责任公司	2025年05月16日	1,500	2025年09月02日	1,500	连带责任保证			1年	否	是
新疆大北农牧业科技有限责任公司	2025年05月16日	41	2025年11月06日	33.21	连带责任保证			1年	否	是
新疆大北农牧业科技有限责任公司	2025年05月16日	1,000	2025年11月14日	500	连带责任保证			1年	否	是



公司对子公司的担保情况										
担保对象名称	担保额度相关公告披露日期	担保额度	实际发生日期	实际担保金额	担保类型	担保物(如有)	反担保情况(如有)	担保期	是否履行完毕	是否为关联方担保
新疆大北农牧业科技有限责任公司	2025年05月16日	1,000	2025年11月27日	1,000	连带责任保证			1年	否	是
徐州昌农农牧科技有限公司	2023年05月16日	1,720.91	2023年08月31日	1,720.91	连带责任保证		其他股东提供反担保及股权质押反担保	3年	否	是
徐州昌农农牧科技有限公司	2023年05月16日	2,194.43	2023年08月31日	2,194.43	连带责任保证		其他股东提供反担保及股权质押反担保	3年	是	是
徐州昌农农牧科技有限公司	2024年05月17日	800	2024年09月30日	800	连带责任保证		其他股东提供反担保及股权质押反担保	1年	是	是
徐州昌农农牧科技有限公司	2024年05月17日	1,600	2024年12月17日	1,600	连带责任保证		其他股东提供反担保及股权质押反担保	1年	是	是
徐州昌农农牧科技有限公司	2024年05月17日	1,600	2024年12月25日	1,600	连带责任保证		其他股东提供反担保及股权质押反担保	1年	是	是
徐州昌农农牧科技有限公司	2025年05月16日	800	2025年09月28日	800	连带责任保证		其他股东提供反担保及股权质押反担保	6个月	否	是



公司对子公司的担保情况										
担保对象名称	担保额度相关公告披露日期	担保额度	实际发生日期	实际担保金额	担保类型	担保物(如有)	反担保情况(如有)	担保期	是否履行完毕	是否为关联方担保
徐州昌农牧科技有限公司	2025年05月16日	1,600	2025年12月30日	1,600	连带责任保证		其他股东提供反担保及股权质押反担保	1年	否	是
徐州昌农牧科技有限公司	2025年05月16日	1,600	2025年12月31日	1,600	连带责任保证		其他股东提供反担保及股权质押反担保	1年	否	是
烟台大北农种猪科技有限公司	2024年05月17日	500	2024年10月09日	500	连带责任保证			1年	是	是
盐城大北农饲料有限公司	2023年09月16日	1,000	2024年02月23日	1,000	连带责任保证			1年	是	是
盐城大北农饲料有限公司	2023年09月16日	2,800	2024年02月29日	2,800	连带责任保证			1年	是	是
盐城大北农饲料有限公司	2023年09月16日	2,000	2024年03月04日	2,000	连带责任保证			1年	是	是
盐城大北农饲料有限公司	2024年05月17日	2,900	2024年06月28日	2,900	连带责任保证			1年	是	是
盐城大北农饲料有限公司	2024年05月17日	1,000	2025年01月01日	1,000	连带责任保证			1年	是	是
盐城大北农饲料有限公司	2024年05月17日	500	2025年01月31日	500	连带责任保证			1年	否	是
盐城大北农饲料有限公司	2024年05月17日	1,800	2025年03月13日	1,800	连带责任保证			1年	否	是
盐城大北农饲料有限公司	2024年05月17日	2,000	2025年03月31日	2,000	连带责任保证			1年	否	是



公司对子公司的担保情况										
担保对象名称	担保额度相关公告披露日期	担保额度	实际发生日期	实际担保金额	担保类型	担保物(如有)	反担保情况(如有)	担保期	是否履行完毕	是否为关联方担保
盐城大北农饲料有限公司	2025年05月16日	2,900	2025年07月15日	2,900	连带责任保证			1年	否	是
阳江昌农农牧科技有限公司	2023年09月16日	2,574.06	2023年10月27日	2,574.06	连带责任保证			2年	是	是
阳江昌农农牧科技有限公司	2023年09月16日	1,325.19	2024年01月02日	1,325.19	连带责任保证			2年	是	是
阳江昌农农牧科技有限公司	2023年09月16日	200	2023年10月27日	200	连带责任保证			2年	是	是
阳江昌农农牧科技有限公司	2024年05月17日	1,000	2024年06月28日	1,000	连带责任保证			1年	是	是
阳江昌农农牧科技有限公司	2024年05月17日	1,600	2024年09月04日	1,000	连带责任保证			1年	是	是
阳江昌农农牧科技有限公司	2024年05月17日	1,000	2024年09月18日	1,000	连带责任保证			6个月	是	是
阳江昌农农牧科技有限公司	2024年05月17日	1,000	2024年12月30日	1,000	连带责任保证			1年	是	是
阳江昌农农牧科技有限公司	2024年05月17日	1,000	2025年02月12日	1,000	连带责任保证			1年	否	是
阳江昌农农牧科技有限公司	2024年05月17日	1,000	2025年03月27日	1,000	连带责任保证			1年	否	是
阳江昌农农牧科技有限公司	2025年05月16日	1,000	2025年05月22日	1,000	连带责任保证			7个月	是	是
阳江昌农农牧科技有限公司	2025年05月16日	1,600	2025年12月23日	1,600	连带责任保证			1年	否	是
阳江昌农农牧科技有限公司	2025年05月16日	1,000	2025年12月25日	1,000	连带责任保证			1年	否	是



公司对子公司的担保情况										
担保对象名称	担保额度相关公告披露日期	担保额度	实际发生日期	实际担保金额	担保类型	担保物(如有)	反担保情况(如有)	担保期	是否履行完毕	是否为关联方担保
阳江昌农农牧科技有限公司	2025年05月16日	1,000	2025年12月25日	1,000	连带责任保证			1年	否	是
宜宾大北农农牧科技有限公司	2024年05月17日	1,000	2024年12月28日	1,000	连带责任保证			1年	是	是
宜宾大北农农牧科技有限公司	2024年05月17日	1,000	2024年12月30日	1,000	连带责任保证			1年	是	是
宜宾大北农农牧科技有限公司	2024年05月17日	487.5	2025年03月28日	487.5	连带责任保证			13个月	否	是
宜宾大北农农牧科技有限公司	2024年05月17日	12.5	2025年03月28日	12.5	连带责任保证			13个月	是	是
宜宾大北农农牧科技有限公司	2024年05月17日	1,000	2025年05月14日	1,000	连带责任保证			1年	否	是
宜宾大北农农牧科技有限公司	2025年05月16日	1,000	2025年11月24日	1,000	连带责任保证			1年	否	是
宜宾大北农农牧科技有限公司	2025年05月16日	1,000	2025年11月27日	1,000	连带责任保证			1年	否	是
宜宾大北农农牧科技有限公司	2025年05月16日	1,000	2025年12月30日	1,000	连带责任保证			1年	否	是
云南昌农食品有限公司	2024年05月17日	6,790.28	2024年10月31日	6,790.28	连带责任保证		其他股东提供信用反担保及股权质押反担保	3年	否	是

公司对子公司的担保情况										
担保对象名称	担保额度相关公告披露日期	担保额度	实际发生日期	实际担保金额	担保类型	担保物(如有)	反担保情况(如有)	担保期	是否履行完毕	是否为关联方担保
云南昌农牧食品有限公司	2024年05月17日	3,209.72	2024年10月31日	3,209.72	连带责任保证		其他股东提供反担保及股权质押反担保	3年	是	是
云南昌农牧食品有限公司	2025年05月16日	1,000	2025年12月30日	1,000	连带责任保证		其他股东提供反担保及股权质押反担保	1年	否	是
云南大北农饲料科技有限公司	2022年08月03日	925	2023年02月14日	925	连带责任保证			3年	是	是
云南大北农饲料科技有限公司	2024年05月17日	1,075	2024年11月25日	1,000	连带责任保证			1年	是	是
云南大北农饲料科技有限公司	2024年05月17日	1,500	2024年12月18日	1,500	连带责任保证			1年	是	是
云南大北农饲料科技有限公司	2024年05月17日	925	2025年01月17日	925	连带责任保证			1年	否	是
云南大北农饲料科技有限公司	2024年05月17日	1,000	2025年01月26日	1,000	连带责任保证			1年	否	是
云南大北农饲料科技有限公司	2024年05月17日	900	2025年02月06日	900	连带责任保证			1年	否	是
云南大北农饲料科技有限公司	2024年05月17日	1,500	2025年03月28日	1,500	连带责任保证			1年	否	是



公司对子公司的担保情况										
担保对象名称	担保额度相关公告披露日期	担保额度	实际发生日期	实际担保金额	担保类型	担保物(如有)	反担保情况(如有)	担保期	是否履行完毕	是否为关联方担保
云南大北农饲料科技有限公司	2024年05月17日	1,000	2025年03月28日	1,000	连带责任保证			1年	否	是
云南大天种业有限公司	2024年05月17日	7,000	2025年01月17日	6,995.86	连带责任保证		其他股东提供反担保及股权质押反担保	1年	是	是
云南大天种业有限公司	2024年05月17日	1,100	2025年01月24日	100	连带责任保证		其他股东提供反担保及股权质押反担保	1年	否	是
云南大天种业有限公司	2024年05月17日	1,900	2025年01月24日	1,900	连带责任保证		其他股东提供反担保及股权质押反担保	1年	是	是
云南大天种业有限公司	2024年05月17日	3,000	2025年01月27日	2,992.79	连带责任保证		其他股东提供反担保及股权质押反担保	1年	是	是
云南大天种业有限公司	2025年05月16日	3,000	2025年12月09日	2,992.79	连带责任保证		其他股东提供反担保及股权质押反担保	8个月	否	是
云南大天种业有限公司	2025年05月16日	7,000	2025年12月30日	7,000	连带责任保证		其他股东提供反担保及股权质押反担保	1年	否	是
漳州大北农牧科技有限公司	2024年05月17日	1,000	2024年06月28日	1,000	连带责任保证			1年	是	是



公司对子公司的担保情况										
担保对象名称	担保额度相关公告披露日期	担保额度	实际发生日期	实际担保金额	担保类型	担保物(如有)	反担保情况(如有)	担保期	是否履行完毕	是否为关联方担保
漳州大北农农牧科技有限公司	2024年05月17日	3,000	2024年10月15日	3,000	连带责任保证			1年	是	是
漳州大北农农牧科技有限公司	2024年05月17日	11,970	2024年11月08日	9,990	连带责任保证			1年	是	是
漳州大北农农牧科技有限公司	2024年05月17日	30	2024年11月08日	30	连带责任保证			1年	是	是
漳州大北农农牧科技有限公司	2024年05月17日	3,500	2025年04月24日	3,500	连带责任保证			1年	否	是
漳州大北农农牧科技有限公司	2024年05月17日	1,000	2025年05月07日	1,000	连带责任保证			7个月	是	是
漳州大北农农牧科技有限公司	2025年05月16日	10,000	2025年11月12日	9,780	连带责任保证			1年	否	是
漳州大北农农牧科技有限公司	2025年05月16日	3,000	2025年12月04日	3,000	连带责任保证			1年	否	是
漳州大北农农牧科技有限公司	2025年05月16日	2,000	2025年12月24日	2,000	连带责任保证			1年	否	是
长春大北农贸易有限公司	2024年05月17日	1,000	2024年12月12日	1,000	连带责任保证			1年	是	是
长春大北农贸易有限公司	2024年05月17日	1,000	2024年12月12日	1,000	连带责任保证			1年	是	是
长春大北农贸易有限公司	2025年05月16日	1,000	2025年12月19日	1,000	连带责任保证			1年	否	是

公司对子公司的担保情况										
担保对象名称	担保额度相关公告披露日期	担保额度	实际发生日期	实际担保金额	担保类型	担保物(如有)	反担保情况(如有)	担保期	是否履行完毕	是否为关联方担保
长春大北农贸易有限公司	2025年05月16日	1,000	2025年12月26日	1,000	连带责任保证			1年	否	是
兆丰华生物科技(北京)有限公司	2024年05月17日	1,000	2024年06月07日	1,000	连带责任保证			1年	是	是
兆丰华生物科技(北京)有限公司	2024年05月17日	500	2024年11月21日	500	连带责任保证			1年	是	是
兆丰华生物科技(北京)有限公司	2024年05月17日	500	2025年01月15日	500	连带责任保证			1年	否	是
兆丰华生物科技(北京)有限公司	2025年05月16日	500	2025年05月29日	500	连带责任保证			1年	否	是
兆丰华生物科技(北京)有限公司	2025年05月16日	500	2025年05月29日	500	连带责任保证			1年	否	是
兆丰华生物科技(福州)有限公司	2023年09月16日	1,940	2023年12月13日	440	连带责任保证	被担保人的土地使用权、房产	其他股东提供反担保	3年	否	是
兆丰华生物科技(福州)有限公司	2023年09月16日	1,000	2024年01月01日	1,000	连带责任保证	被担保人的土地使用权、房产	其他股东提供反担保	3年	否	是
兆丰华生物科技(福州)有限公司	2023年09月16日	30	2023年12月13日	30	连带责任保证	被担保人的土地使用权、房产	其他股东提供反担保	3年	是	是
兆丰华生物科技(福州)有限公司	2023年09月16日	1,959.7	2024年01月30日	1,959.7	连带责任保证		其他股东提供反担保	3年	否	是

公司对子公司的担保情况										
担保对象名称	担保额度相关公告披露日期	担保额度	实际发生日期	实际担保金额	担保类型	担保物(如有)	反担保情况(如有)	担保期	是否履行完毕	是否为关联方担保
兆丰华生物科技(福州)有限公司	2023年09月16日	1,477.55	2024年01月30日	1,477.55	连带责任保证		其他股东提供信用反担保	3年	是	是
兆丰华生物科技(福州)有限公司	2023年09月16日	770	2024年04月10日	770	连带责任保证		其他股东提供信用反担保	1年	是	是
兆丰华生物科技(福州)有限公司	2024年05月17日	2,000	2024年06月01日	2,000	连带责任保证		其他股东提供信用反担保	1年	是	是
兆丰华生物科技(福州)有限公司	2023年09月16日	130	2025年01月14日	130	连带责任保证		其他股东提供信用反担保	1年	是	是
兆丰华生物科技(福州)有限公司	2024年05月17日	1,000	2025年04月10日	1,000	连带责任保证		其他股东提供信用反担保	1年	否	是
兆丰华生物科技(福州)有限公司	2025年05月16日	2,000	2025年06月24日	2,000	连带责任保证		其他股东提供信用反担保	1年	否	是
兆丰华生物科技(福州)有限公司	2025年05月16日	1,000	2025年09月29日	1,000	连带责任保证			1年	否	是
兆丰华生物科技(福州)有限公司	2025年05月16日	1,000	2025年12月09日	116.77	连带责任保证			1年	否	是
兆丰华生物科技(南京)有限公司	2020年05月15日	1,000	2021年04月09日	1,000	连带责任保证	被担保人的土地使用权、房产	其他股东提供信用反担保	6年	是	是
兆丰华生物科技(南京)有限公司	2020年05月15日	1,500	2022年01月20日	1,500	连带责任保证	被担保人的土地使用权、房产	其他股东提供信用反担保	6年	否	是

公司对子公司的担保情况										
担保对象名称	担保额度相关公告披露日期	担保额度	实际发生日期	实际担保金额	担保类型	担保物(如有)	反担保情况(如有)	担保期	是否履行完毕	是否为关联方担保
兆丰华生物科技(南京)有限公司	2020年05月15日	1,000	2021年04月09日	1,000	连带责任保证	被担保人的土地、房产使用权	其他股东提供反担保	6年	是	是
兆丰华生物科技(南京)有限公司	2022年08月03日	1,787.92	2022年09月09日	636.24	连带责任保证		其他股东提供反担保	3年	是	是
兆丰华生物科技(南京)有限公司	2022年08月03日	42.41	2022年09月09日	42.41	连带责任保证		其他股东提供反担保	3年	是	是
兆丰华生物科技(南京)有限公司	2022年08月03日	1,950	2023年01月09日	1,950	连带责任保证		其他股东提供反担保	3年	是	是
兆丰华生物科技(南京)有限公司	2022年08月03日	10	2023年01月09日	10	连带责任保证		其他股东提供反担保	3年	是	是
兆丰华生物科技(南京)有限公司	2022年08月03日	2,079.14	2023年05月11日	2,079.14	连带责任保证		其他股东提供反担保	3年	是	是
兆丰华生物科技(南京)有限公司	2023年09月16日	1,000	2024年03月29日	1,000	连带责任保证		其他股东提供反担保	1年	是	是
兆丰华生物科技(南京)有限公司	2023年09月16日	1,406.07	2024年05月14日	1,406.07	连带责任保证		其他股东提供反担保	3年	是	是
兆丰华生物科技(南京)有限公司	2024年05月17日	1,000	2024年06月05日	1,000	连带责任保证		其他股东提供反担保	1年	是	是
兆丰华生物科技(南京)有限公司	2024年05月17日	1,000	2024年06月17日	1,000	连带责任保证		其他股东提供反担保	1年	是	是



公司对子公司的担保情况										
担保对象名称	担保额度相关公告披露日期	担保额度	实际发生日期	实际担保金额	担保类型	担保物(如有)	反担保情况(如有)	担保期	是否履行完毕	是否为关联方担保
兆丰华生物科技(南京)有限公司	2024年05月17日	1,000	2024年09月05日	1,000	连带责任保证		其他股东提供信用反担保	1年	是	是
兆丰华生物科技(南京)有限公司	2024年05月17日	500	2024年10月25日	500	连带责任保证		其他股东提供信用反担保	1年	是	是
兆丰华生物科技(南京)有限公司	2024年05月17日	1,000	2025年01月01日	1,000	连带责任保证		其他股东提供信用反担保	1年	是	是
兆丰华生物科技(南京)有限公司	2024年05月17日	1,000	2025年01月06日	1,000	连带责任保证		其他股东提供信用反担保	1年	是	是
兆丰华生物科技(南京)有限公司	2024年05月17日	500	2025年02月21日	500	连带责任保证		其他股东提供信用反担保	1年	否	是
兆丰华生物科技(南京)有限公司	2024年05月17日	1,000	2025年03月11日	1,000	连带责任保证		其他股东提供信用反担保	1年	是	是
兆丰华生物科技(南京)有限公司	2024年05月17日	1,000	2025年03月18日	1,000	连带责任保证		其他股东提供信用反担保	6个月	是	是
兆丰华生物科技(南京)有限公司	2024年05月17日	6,000	2025年05月13日	6,000	连带责任保证		其他股东提供信用反担保	3年	是	是
兆丰华生物科技(南京)有限公司	2025年05月16日	1,000	2025年06月28日	1,000	连带责任保证		其他股东提供信用反担保	1年	否	是
兆丰华生物科技(南京)有限公司	2025年05月16日	1,000	2025年08月08日	1,000	连带责任保证			2年	否	是



公司对子公司的担保情况										
担保对象名称	担保额度相关公告披露日期	担保额度	实际发生日期	实际担保金额	担保类型	担保物(如有)	反担保情况(如有)	担保期	是否履行完毕	是否为关联方担保
兆丰华生物科技(南京)有限公司	2025年05月16日	1,000	2025年08月26日	1,000	连带责任保证			1年	否	是
兆丰华生物科技(南京)有限公司	2025年05月16日	1,000	2025年09月03日	1,000	连带责任保证			1年	否	是
兆丰华生物科技(南京)有限公司	2025年05月16日	1,000	2025年09月25日	1,000	连带责任保证			18个月	否	是
兆丰华生物科技(南京)有限公司	2025年05月16日	5,000	2025年11月25日	5,000	连带责任保证			3年	否	是
兆丰华生物科技(南京)有限公司	2025年05月16日	1,000	2025年12月05日	1,000	连带责任保证			1年	否	是
兆丰华生物科技(南京)有限公司	2025年05月16日	1,000	2025年11月24日	708.56	连带责任保证			1年	否	是
兆丰华生物科技(南京)有限公司	2025年05月16日	1,000	2025年12月17日	1,000	连带责任保证			1年	否	是
兆丰华生物科技(南京)有限公司	2025年05月16日	1,950	2025年12月23日	1,950	连带责任保证			3年	否	是
肇庆大北农牧食品有限公司	2022年08月03日	4,622.05	2022年12月27日	4,622.05	连带责任保证		其他股东提供信用反担保及股权质押反担保	5年	是	是



公司对子公司的担保情况										
担保对象名称	担保额度相关公告披露日期	担保额度	实际发生日期	实际担保金额	担保类型	担保物(如有)	反担保情况(如有)	担保期	是否履行完毕	是否为关联方担保
肇庆大北农牧食品有限公司	2024年05月17日	6,080.3	2025年01月13日	6,080.3	连带责任保证		其他股东提供信用反担保及股权质押反担保	3年	否	是
肇庆大北农牧食品有限公司	2024年05月17日	1,919.7	2025年01月13日	1,919.7	连带责任保证		其他股东提供信用反担保及股权质押反担保	3年	是	是
浙江大北农牧科技有限公司	2023年09月16日	2,000	2024年04月19日	2,000	连带责任保证			1年	是	是
浙江大北农牧科技有限公司	2024年05月17日	9,000	2024年05月30日	9,000	连带责任保证			1年	是	是
浙江大北农牧科技有限公司	2024年05月17日	4,500	2024年06月17日	4,500	连带责任保证			1年	是	是
浙江大北农牧科技有限公司	2025年05月16日	9,000	2025年05月19日	9,000	连带责任保证			1年	否	是
浙江大北农牧科技有限公司	2025年05月16日	4,500	2025年06月06日	4,500	连带责任保证			1年	否	是
浙江绿色巨农生物科技有限公司	2025年05月16日	2,000	2025年06月25日	2,000	连带责任保证			1年	否	是
浙江绿色巨农生物科技有限公司	2023年09月16日	3,000	2024年05月17日	3,000	连带责任保证			1年	是	是



公司对子公司的担保情况										
担保对象名称	担保额度相关公告披露日期	担保额度	实际发生日期	实际担保金额	担保类型	担保物(如有)	反担保情况(如有)	担保期	是否履行完毕	是否为关联方担保
浙江绿色巨农生物科技有限公司	2025年05月16日	1,000	2025年08月05日	1,000	连带责任保证			1年	否	是
郑州市大北农饲料科技有限公司	2024年05月17日	570	2025年03月11日	570	连带责任保证			15个月	否	是
郑州市大北农饲料科技有限公司	2024年05月17日	30	2025年03月11日	30	连带责任保证			15个月	是	是
郑州市大北农饲料科技有限公司	2025年05月16日	465	2025年06月27日	465	连带责任保证			18个月	否	是
郑州市大北农饲料科技有限公司	2025年05月16日	5	2025年06月27日	5	连带责任保证			18个月	是	是
郑州市大北农饲料科技有限公司	2023年09月16日	1,000	2024年01月31日	1,000	连带责任保证			1年	是	是
郑州市大北农饲料科技有限公司	2024年05月17日	800	2024年07月17日	800	连带责任保证			1年	是	是
郑州市大北农饲料科技有限公司	2024年05月17日	500	2024年12月27日	500	连带责任保证			1年	是	是
重庆大北农饲料科技有限责任公司	2022年08月03日	1,400	2023年01月13日	278.64	连带责任保证	被担保人的土地使用权、房产		3年	是	是
重庆大北农饲料科技有限责任公司	2022年08月03日	500	2023年01月13日	500	连带责任保证	被担保人的土地使用权、房产		3年	是	是



公司对子公司的担保情况										
担保对象名称	担保额度相关公告披露日期	担保额度	实际发生日期	实际担保金额	担保类型	担保物(如有)	反担保情况(如有)	担保期	是否履行完毕	是否为关联方担保
重庆大北农饲料科技有限责任公司	2023年09月16日	1,000	2024年03月25日	1,000	连带责任保证	被担保人的机器设备		1年	是	是
重庆大北农饲料科技有限责任公司	2024年05月17日	900	2024年07月24日	900	连带责任保证			3年	否	是
重庆大北农饲料科技有限责任公司	2024年05月17日	100	2024年07月24日	100	连带责任保证			3年	是	是
重庆大北农饲料科技有限责任公司	2024年05月17日	1,000	2025年03月28日	1,000	连带责任保证			1年	否	是
重庆大北农饲料科技有限责任公司	2025年05月16日	1,000	2025年10月14日	1,000	连带责任保证			1年	否	是
驻马店盛世大北农牧科技有限公司	2023年09月16日	600	2024年03月13日	600	连带责任保证			1年	是	是
驻马店盛世大北农牧科技有限公司	2024年05月17日	1,000	2024年10月08日	1,000	连带责任保证			1年	是	是
驻马店盛世大北农牧科技有限公司	2024年05月17日	1,000	2024年12月27日	1,000	连带责任保证			1年	是	是
驻马店盛世大北农牧科技有限公司	2024年05月17日	900	2024年12月28日	900	连带责任保证			15个月	否	是



公司对子公司的担保情况										
担保对象名称	担保额度相关公告披露日期	担保额度	实际发生日期	实际担保金额	担保类型	担保物(如有)	反担保情况(如有)	担保期	是否履行完毕	是否为关联方担保
驻马店盛世大北农牧科技有限公司	2024年05月17日	100	2024年12月28日	100	连带责任保证			15个月	是	是
驻马店盛世大北农牧科技有限公司	2024年05月17日	600	2025年03月19日	600	连带责任保证			1年	是	是
驻马店盛世大北农牧科技有限公司	2024年05月17日	500	2025年04月03日	500	连带责任保证			1年	否	是
驻马店盛世大北农牧科技有限公司	2025年05月16日	990	2025年06月27日	990	连带责任保证			18个月	否	是
驻马店盛世大北农牧科技有限公司	2025年05月16日	10	2025年06月27日	10	连带责任保证			18个月	是	是
驻马店盛世大北农牧科技有限公司	2025年05月16日	1,000	2025年10月30日	1,000	连带责任保证			1年	否	是
驻马店盛世大北农牧科技有限公司	2025年05月16日	600	2025年12月26日	600	连带责任保证			1年	否	是
北京易农商发展有限公司等79家子公司	2024年05月17日	17,000	2024年05月24日	4,125.71	连带责任保证		被担保人为非全资的由其他股东按出资比例提供反担保	不超过2025年5月20日	是	是



公司对子公司的担保情况										
担保对象名称	担保额度相关公告披露日期	担保额度	实际发生日期	实际担保金额	担保类型	担保物(如有)	反担保情况(如有)	担保期	是否履行完毕	是否为关联方担保
广州易富农商贸发展公司等34家子公司	2024年05月17日	2,500	2024年05月21日	1,064.09	连带责任保证		被担保人为非全资的由其他股东按比例提供反担保	不超过2025年5月20日	是	是
北京大北农贸易有限责任公司	2024年05月17日	4,000	2024年06月07日	889.26	连带责任保证			不超过2025年5月20日	是	是
北京右信供应链管理公司等6家子公司	2024年05月17日	4,000	2024年05月24日		连带责任保证		被担保人为非全资的由其他股东按比例提供反担保	不超过2025年5月20日	是	是
北京右信供应链管理公司等27家子公司	2024年05月17日	5,000	2024年05月24日	358	连带责任保证		被担保人为非全资的由其他股东按比例提供反担保	不超过2025年5月20日	是	是
蚌埠大北农牧科技有限公司等37家控股子公司	2024年05月17日	6,000	2024年05月24日	327.35	连带责任保证		被担保人为非全资的由其他股东按比例提供反担保	不超过2025年5月20日	是	是
北京右信供应链管理公司等40家子公司	2024年05月17日	5,000	2024年05月21日	578.24	连带责任保证		被担保人为非全资的由其他股东按比例提供反担保	不超过2025年5月20日	是	是



公司对子公司的担保情况										
担保对象名称	担保额度相关公告披露日期	担保额度	实际发生日期	实际担保金额	担保类型	担保物(如有)	反担保情况(如有)	担保期	是否履行完毕	是否为关联方担保
北京易富农商贸有限公司等4家子公司	2024年05月17日	8,000	2024年06月07日	1,253.56	连带责任保证		被担保人为非全资的其他股东按出资比例提供反担保	不超过2025年5月20日	是	是
蚌埠大北农牧科技有限公司等77家子公司	2024年05月17日	15,000	2024年05月24日	1,681.99	连带责任保证		被担保人为非全资的其他股东按出资比例提供反担保	不超过2025年5月20日	是	是
北京易富农商贸有限公司等59家子公司	2024年05月17日	1,000	2024年05月24日	10.46	连带责任保证		被担保人为非全资的其他股东按出资比例提供反担保	不超过2025年5月20日	是	是
北京右信供应链管理公司等30家子公司	2024年05月17日	3,000	2024年05月29日	588.17	连带责任保证		被担保人为非全资的其他股东按出资比例提供反担保	不超过2025年5月20日	是	是
北京易富农商贸有限公司等31家子公司	2024年05月17日	10,000	2024年05月24日	3,074.96	连带责任保证		被担保人为非全资的其他股东按出资比例提供反担保	不超过2025年5月20日	是	是
北京易富农商贸有限公司等27家子公司	2024年05月17日	10,000	2024年05月24日	400.98	连带责任保证		被担保人为非全资的其他股东按出资比例提供反担保	不超过2025年5月20日	是	是



公司对子公司的担保情况										
担保对象名称	担保额度相关公告披露日期	担保额度	实际发生日期	实际担保金额	担保类型	担保物(如有)	反担保情况(如有)	担保期	是否履行完毕	是否为关联方担保
北京右信供应链管理有限公司等30家子公司	2024年05月17日	8,000	2024年07月11日		连带责任保证		被担保人为非全资的其他股东按出资比例提供反担保	不超过2025年5月20日	是	是
北京大北农贸易有限责任公司等78家子公司	2024年05月17日	10,000	2024年07月11日	3,837.34	连带责任保证		被担保人为非全资的其他股东按出资比例提供反担保	不超过2025年5月20日	是	是
北京大北农贸易有限责任公司等79家子公司	2024年05月17日	2,000	2024年07月11日		连带责任保证		被担保人为非全资的其他股东按出资比例提供反担保	不超过2025年5月20日	是	是
北京易富农商贸发展有限公司等12家子公司	2024年05月17日	5,000	2024年07月11日	39.33	连带责任保证		被担保人为非全资的其他股东按出资比例提供反担保	不超过2025年5月20日	是	是
北京易富农商贸发展有限公司等50家子公司	2024年05月17日	5,000	2024年10月16日	498.43	连带责任保证		被担保人为非全资的其他股东按出资比例提供反担保	不超过2025年5月20日	是	是
北京易富农商贸发展有限公司等18家子公司	2024年05月17日	3,000	2024年10月16日	1,087.96	连带责任保证		被担保人为非全资的其他股东按出资比例提供反担保	不超过2025年5月20日	是	是



公司对子公司的担保情况										
担保对象名称	担保额度相关公告披露日期	担保额度	实际发生日期	实际担保金额	担保类型	担保物(如有)	反担保情况(如有)	担保期	是否履行完毕	是否为关联方担保
北京易富农商贸有限公司等5家子公司	2024年05月17日	5,000	2024年10月16日	166.42	连带责任保证		被担保人为非全资的其他股东按出资比例提供反担保	不超过2025年5月20日	是	是
蚌埠大北农牧科技有限公司等34家控股子公司	2024年05月17日	5,000	2024年10月16日		连带责任保证		被担保人为非全资的其他股东按出资比例提供反担保	不超过2025年5月20日	是	是
广州易富农商贸有限公司等11家子公司	2024年05月17日	2,000	2024年10月16日	464.19	连带责任保证		被担保人为非全资的其他股东按出资比例提供反担保	不超过2025年5月20日	是	是
北京易富农商贸有限公司等49家子公司	2024年05月17日	5,000	2024年10月16日	5,000	连带责任保证		被担保人为非全资的其他股东按出资比例提供反担保	不超过2025年5月20日	是	是
北京易富农商贸有限公司等8家子公司	2024年05月17日	1,000	2024年10月16日		连带责任保证		被担保人为非全资的其他股东按出资比例提供反担保	不超过2025年5月20日	是	是
北京易富农商贸有限公司等19家子公司	2024年05月17日	1,000	2024年10月16日		连带责任保证		被担保人为非全资的其他股东按出资比例提供反担保	不超过2025年5月20日	是	是



公司对子公司的担保情况										
担保对象名称	担保额度相关公告披露日期	担保额度	实际发生日期	实际担保金额	担保类型	担保物(如有)	反担保情况(如有)	担保期	是否履行完毕	是否为关联方担保
蚌埠大北农牧科技有限公司等70家控股子公司	2024年05月17日	12,800	2024年10月30日	2,187.22	连带责任保证		被担保人为非全资的由其他股东按出资比例提供反担保	不超过2025年5月20日	是	是
北京易富农商贸发展公司等3家子公司	2024年05月17日	1,500	2024年10月30日	264.53	连带责任保证		被担保人为非全资的由其他股东按出资比例提供反担保	不超过2025年5月20日	是	是
北京大北农贸易责任公司等3家子公司	2024年05月17日	5,000	2024年11月27日	95.41	连带责任保证		被担保人为非全资的由其他股东按出资比例提供反担保	不超过2025年5月20日	是	是
北京右信供应链管理公司等5家全资子公司	2025年05月16日	5,000	2025年05月23日	2,786.26	连带责任保证			不超过2026年5月31日	否	是
北京易富农商贸发展公司等11家子公司	2025年05月16日	4,000	2025年05月23日	529.81	连带责任保证		被担保人为非全资的由其他股东按出资比例提供反担保	不超过2026年5月31日	否	是
北京易富农商贸发展公司等8家全资子公司	2025年05月16日	4,000	2025年05月23日		连带责任保证			不超过2026年5月31日	否	是



公司对子公司的担保情况										
担保对象名称	担保额度相关公告披露日期	担保额度	实际发生日期	实际担保金额	担保类型	担保物(如有)	反担保情况(如有)	担保期	是否履行完毕	是否为关联方担保
北京大北农贸易有限责任公司等3家全资子公司	2025年05月16日	1,000	2025年05月23日	272.48	连带责任保证			不超过2026年5月31日	否	是
北京右信供应链管理有限责任公司等4家全资子公司	2025年05月16日	500	2025年05月23日		连带责任保证			不超过2026年5月31日	否	是
北京右信供应链管理有限责任公司等16家子公司	2025年05月16日	3,000	2025年05月23日	478.3	连带责任保证		被担保人为非全资的由其他股东按出资比例提供反担保	不超过2026年5月31日	否	是
北京易富农商贸发展有限责任公司等12家子公司	2025年05月16日	4,000	2025年05月21日	809.28	连带责任保证		被担保人为非全资的由其他股东按出资比例提供反担保	不超过2026年5月31日	否	是
北京易富农商贸发展有限责任公司等15家全资子公司	2025年05月16日	2,000	2025年09月15日	1,745.53	连带责任保证			不超过2026年5月31日	否	是
北京右信供应链管理有限责任公司等11家子公司	2025年05月16日	5,000	2025年05月23日	372.61	连带责任保证		被担保人为非全资的由其他股东按出资比例提供反担保	不超过2026年5月31日	否	是



公司对子公司的担保情况										
担保对象名称	担保额度相关公告披露日期	担保额度	实际发生日期	实际担保金额	担保类型	担保物(如有)	反担保情况(如有)	担保期	是否履行完毕	是否为关联方担保
北京大北农贸易有限责任公司等2家子公司	2025年05月16日	2,500	2025年05月23日	164.38	连带责任保证		被担保人为非全资的其他股东按出资比例提供反担保	不超过2026年5月31日	否	是
北京大北农贸易有限责任公司等5家全资子公司	2025年05月16日	5,000	2025年05月23日		连带责任保证			不超过2026年5月31日	否	是
北京易富农贸发展有限责任公司等77家子公司	2025年05月16日	20,000	2025年05月23日	2,080.17	连带责任保证		被担保人为非全资的其他股东按出资比例提供反担保	不超过2026年5月31日	否	是
北京易富农贸发展有限责任公司等56家子公司	2025年05月16日	7,000	2025年09月15日	3,566.88	连带责任保证		被担保人为非全资的其他股东按出资比例提供反担保	不超过2026年5月31日	否	是
北京大北农贸易有限责任公司等78家子公司	2025年05月16日	5,000	2025年05月23日	954.61	连带责任保证		被担保人为非全资的其他股东按出资比例提供反担保	不超过2026年5月31日	否	是
北京易富农贸发展有限责任公司等76家子公司	2025年05月16日	5,000	2025年05月21日	2,421.4	连带责任保证		被担保人为非全资的其他股东按出资比例提供反担保	不超过2026年5月31日	否	是



公司对子公司的担保情况										
担保对象名称	担保额度相关公告披露日期	担保额度	实际发生日期	实际担保金额	担保类型	担保物(如有)	反担保情况(如有)	担保期	是否履行完毕	是否为关联方担保
北京易富农商贸有限公司等20家子公司	2025年05月16日	3,000	2025年05月23日	474.07	连带责任保证		被担保人为非全资的由其他股东按比例提供反担保	不超过2026年5月31日	否	是
北京右信供应链管理公司等4家子公司	2025年05月16日	1,000	2025年05月23日	45.91	连带责任保证		被担保人为非全资的由其他股东按比例提供反担保	不超过2026年5月31日	否	是
北京易富农商贸有限公司等89家子公司	2025年05月16日	12,000	2025年05月23日	5,945.24	连带责任保证		被担保人为非全资的由其他股东按比例提供反担保	不超过2026年5月31日	否	是
北京易富农商贸有限公司等13家全资子公司	2025年05月16日	5,000	2025年05月23日		连带责任保证			不超过2026年5月31日	否	是
北京易富农商贸有限公司等6家全资子公司	2025年05月16日	6,000	2025年10月29日	927.97	连带责任保证			不超过2026年5月31日	否	是
北京右信供应链管理公司等15家子公司	2025年05月16日	4,200	2025年09月15日		连带责任保证		被担保人为非全资的由其他股东按比例提供反担保	不超过2026年5月31日	否	是



公司对子公司的担保情况										
担保对象名称	担保额度相关公告披露日期	担保额度	实际发生日期	实际担保金额	担保类型	担保物(如有)	反担保情况(如有)	担保期	是否履行完毕	是否为关联方担保
北京易富农商贸发展有限责任公司等4家全资子公司	2025年05月16日	8,000	2025年05月23日	745.12	连带责任保证			不超过2026年5月31日	否	是
北京大北农贸易有限责任公司等27家子公司	2025年05月16日	5,000	2025年05月23日	919.8	连带责任保证		被担保人为非全资的由其他股东按出资比例提供反担保	不超过2026年5月31日	否	是
蚌埠大北农农业科技有限公司等71家全资子公司	2025年05月16日	12,800	2025年05月22日	2,909.22	连带责任保证			不超过2026年5月31日	否	是
北京易富农商贸发展有限责任公司等14家子公司	2025年05月16日	2,000	2025年05月23日	530.97	连带责任保证		被担保人为非全资的由其他股东按出资比例提供反担保	不超过2026年5月31日	否	是
北京右信供应链管理有限责任公司等5家全资子公司	2025年05月16日	5,000	2025年05月23日	1,004.8	连带责任保证			不超过2026年5月31日	否	是
北京右信供应链管理有限责任公司等5家全资子公司	2025年05月16日	2,000	2025年05月23日		连带责任保证			不超过2026年5月31日	否	是
北京易富农商贸发展有限责任公司等9家子公司	2025年05月16日	1,000	2025年09月15日		连带责任保证		被担保人为非全资的由其他股东按出资比例提供反担保	不超过2026年5月31日	否	是

公司对子公司的担保情况										
担保对象名称	担保额度相关公告披露日期	担保额度	实际发生日期	实际担保金额	担保类型	担保物(如有)	反担保情况(如有)	担保期	是否履行完毕	是否为关联方担保
北京易富农商贸发展公司等20家全资子公司	2025年05月16日	1,000	2025年05月23日		连带责任保证			不超过2026年5月31日	否	是
对控股子公司预计担保额度	2025年05月16日	306,227.88							否	是
报告期内审批对子公司担保额度合计(B1)		1,030,908.15		报告期内对子公司担保实际发生额合计(B2)						960,967.24
报告期末已审批的对子公司担保额度合计(B3)		1,589,531.5		报告期末对子公司实际担保余额合计(B4)						1,080,029.31

子公司对子公司的担保情况										
担保对象名称	担保额度相关公告披露日期	担保额度	实际发生日期	实际担保金额	担保类型	担保物(如有)	反担保情况(如有)	担保期	是否履行完毕	是否为关联方担保
宜宾大北农牧科技有限公司	2021年05月13日	2,010	2022年01月29日	2,010	连带责任保证	被担保人的土地使用权、房产		5年	否	是
宜宾大北农牧科技有限公司	2021年05月13日	1,645	2022年01月29日	1,645	连带责任保证	被担保人的土地使用权、房产		5年	是	是
六枝特区大北农业科技有限公司	2022年08月03日	800	2022年10月25日	800	连带责任保证			3年	是	是
麟游正辉农牧科技有限公司	2023年05月16日	980	2023年08月30日	980	连带责任保证		其他股东提供信用反担保	2年	是	是
麟游正辉农牧科技有限公司	2025年05月16日	970	2025年08月27日	970	连带责任保证		其他股东提供信用反担保	2年	否	是
江门巨农生物科技有限公司	2024年05月17日	355	2024年06月03日	355	连带责任保证		其他股东提供信用反担保	2年	否	是



子公司对子公司的担保情况										
担保对象名称	担保额度相关公告披露日期	担保额度	实际发生日期	实际担保金额	担保类型	担保物(如有)	反担保情况(如有)	担保期	是否履行完毕	是否为关联方担保
江门巨农生物科技有限公司	2024年05月17日	130	2024年06月03日	130	连带责任保证		其他股东提供信用反担保	2年	是	是
黑龙江省金色北农种业科技有限公司	2024年05月17日	218.5	2024年08月02日	218.5	连带责任保证		其他股东提供信用反担保	截止到2026年11月10日	否	是
河北绿色农华作物科技有限公司	2024年05月17日	1,500	2024年12月31日	500	连带责任保证	被担保人的土地使用权		1年	是	是
河北绿色农华作物科技有限公司	2024年05月17日	500	2025年01月02日	500	连带责任保证	被担保人的土地使用权		1年	是	是
山东丰沃新农农牧科技有限公司	2024年05月17日	1,400	2025年01月21日	1,400	连带责任保证	公司其他子公司的土地使用权、房产		1年	是	是
山东大北农农牧科技有限责任公司	2023年09月16日	1,000	2024年04月01日	1,000	连带责任保证	公司其他子公司的土地使用权、房产		1年	是	是
山东大北农农牧科技有限责任公司	2024年05月17日	1,000	2025年03月10日	1,000	连带责任保证	公司其他子公司的土地使用权		1年	否	是
山东大北农农牧科技有限责任公司	2024年05月17日	950	2025年03月21日	950	连带责任保证	公司其他子公司的土地使用权、房产		1年	否	是
邯郸大北农生物科技有限公司	2024年05月17日	200	2025年03月17日		连带责任保证			1年	否	是
宝鸡正能农牧科技有限公司	2023年05月16日	980	2023年09月14日	980	连带责任保证		其他股东提供信用反担保	2年	是	是

子公司对子公司的担保情况										
担保对象名称	担保额度相关公告披露日期	担保额度	实际发生日期	实际担保金额	担保类型	担保物(如有)	反担保情况(如有)	担保期	是否履行完毕	是否为关联方担保
宝鸡正能农牧科技有限公司	2025年05月16日	990	2025年05月22日	990	连带责任保证		其他股东提供信用反担保	2年	否	是
宝鸡正能农牧科技有限公司	2025年05月16日	10	2025年05月22日	10	连带责任保证		其他股东提供信用反担保	2年	是	是
甘肃朗胜种业科技有限公司	2025年05月16日	1,500	2025年06月17日	1,087.92	连带责任保证	被担保人的土地使用权		5年	否	是
徐州昌农农牧科技有限公司	2024年05月17日	2,000	2024年06月14日	2,000	连带责任保证			1年	是	是
徐州昌农农牧科技有限公司	2025年05月16日	2,000	2025年06月18日	2,000	连带责任保证			1年	否	是
汉中大北农牧科技有限公司	2022年08月03日	1,400	2023年03月14日	1,400	连带责任保证	公司子公司持有被担保人的股权	各股东按出资比例提供担保	3年	是	是
辽宁大北农牧业科技有限责任公司	2023年09月16日	2,000	2024年03月27日	2,000	连带责任保证	公司及其子公司的土地使用权、房产		1年	是	是
洛阳正能农牧科技有限公司	2023年09月16日	300	2024年03月27日	300	连带责任保证		其他股东提供信用反担保	1年	是	是
烟台大北农种猪科技有限公司	2023年09月16日	300	2024年05月10日	300	连带责任保证			1年	是	是
宿州大北农饲料有限公司	2024年05月17日	900	2024年06月18日	900	连带责任保证			1年	是	是
成都昌农饲料有限公司	2025年05月16日	275	2025年09月05日	275	连带责任保证		各股东按出资比例提供担保	2年	否	是

子公司对子公司的担保情况										
担保对象名称	担保额度相关公告披露日期	担保额度	实际发生日期	实际担保金额	担保类型	担保物(如有)	反担保情况(如有)	担保期	是否履行完毕	是否为关联方担保
报告期内审批对子公司担保额度合计(C1)			9,295	报告期内对子公司担保实际发生额合计(C2)						9,182.92
报告期末已审批的对子公司担保额度合计(C3)		10,468.5		报告期末对子公司实际担保余额合计(C4)						9,856.42

公司担保总额(即前三大项的合计)			
报告期内审批担保额度合计(A1+B1+C1)	1,184,013.97	报告期内担保实际发生额合计(A2+B2+C2)	1,108,499.03
报告期末已审批的担保额度合计(A3+B3+C3)	1,805,425.97	报告期末实际担保余额合计(A4+B4+C4)	1,258,225.42
全部担保余额(即 A4+B4+C4)占公司净资产的比例			164.23%
其中:			
直接或间接为资产负债率超过 70%的被担保对象提供的债务担保余额(E)			477,323.88
担保总额超过净资产 50%部分的金额(F)			875,167.07
上述三项担保金额合计(D+E+F)			875,167.07

采用复合方式担保的具体情况说明

1、公司及其子公司对外担保情况中，采用复合方式担保的担保余额是 1,686.72 万元，由担保人的固定资产、无形资产提供抵押担保。

2、公司对子公司的担保情况中，采用复合方式担保的担保余额是 86,334.26 万元。其中由被担保人的固定资产、无形资产、专利权、股权提供抵质押担保的担保余额是 57,131.56 万元；由被担保人的生产性生物资产提供抵质押担保的担保余额是 2,542.78 万元；由公司及公司合并范围内公司其他子公司的固定资产和无形资产提供抵押担保的担保余额是 26,659.92 万元。

3、子公司对子公司的担保情况中，采用复合方式担保的担保余额是 5,047.92 万元，其中由被担保人的无形资产和固定资产提供质押担保的担保余额是 3,097.92 万元，由公司合并范围内公司其他子公司的固定资产和无形资产提供抵押担保的担保余额是 1,950 万元。

3、委托他人进行现金资产管理情况

(1) 委托理财情况

适用 不适用

报告期内委托理财概况

单位：万元

产品类别	风险特征	报告期内委托理财的余额	逾期未收回的金额
银行理财产品	低风险	6,300	0

公司作为单一委托人委托金融机构开展资产管理，或投资安全性较低、流动性较差的高风险委托理财具体情况

适用 不适用

(2) 委托贷款情况

适用 不适用

公司报告期不存在委托贷款。

4、其他重大合同

适用 不适用

公司报告期不存在其他重大合同。

十六、募集资金使用情况

适用 不适用

1、募集资金总体使用情况

适用 不适用

单位：万元

募集年份	募集方式	证券上市日期	募集资金总额	募集资金净额(1)	本期已使用募集资金总额	已累计使用募集资金总额(2)	报告期末募集资金使用比例(3) = (2) / (1)	报告期内变更用途的募集资金总额	累计变更用途的募集资金总额	累计变更用途的募集资金总额比例	尚未使用募集资金总额	尚未使用募集资金用途及去向	闲置两年以上募集资金金额
2024年	向特定对象发行股票	2024年08月15日	70,000	69,260.55	14,747.65	61,445.95	88.72%	15,134.82	15,134.82	21.85%	7,942.23	存于专户(除暂时补流资金)	0
合计	--	--	70,000	69,260.55	14,747.65	61,445.95	88.72%	15,134.82	15,134.82	21.85%	7,942.23	--	0

募集资金总体使用情况说明：

1、经中国证券监督管理委员会《关于同意北京大北农科技集团股份有限公司向特定对象发行股票注册的批复》（证监许可〔2023〕1710号）注册通过，并经深圳证券交易所同意，公司向特定对象发行人民币普通股股票 211,480,362 股（每股面值 1 元），每股发行价人民币 3.31 元，募集资金总额为 699,999,998.22 元，扣除总发行费用（含增值税金额）人民币 7,394,480.36 元，募集资金净额为人民币 692,605,517.86 元。上述募集资金已全部到位，并经信永中和会计师事务所（特殊普通合伙）审验，于 2024 年 7 月 26 日出具 XYZH/2024CDAA4B0344 号验资报告。

2、公司于 2024 年 8 月 21 日召开第六届董事会第二十一次会议和第六届监事会第十一次会议，审议通过了《关于使用募集资金置换预先投入募投项目及已支付发行费用的自筹资金的议案》，同意公司使用募集资金 232,783,172.71 元置换预先投入募投项目及已支付发行费用的自筹资金。

3、公司于 2024 年 10 月 21 日召开第六届董事会第二十三次（临时）会议、第六届监事会第十三次（临时）会议，审议通过《关于使用部分闲置募集资金临时补充流动资金的议案》，同意公司使用不超过 20,000 万元的闲置募集资金临时补充流动资金，使用期限自董事会审议通过之日起不超过 12 个月，到期或募集资金投资项目需要使用时及时归还至募集资金专用账户。

4、公司于 2025 年 10 月 21 日召开第六届董事会第三十五次（临时）会议、第六届监事会第十九次（临时）会议，审议通过《关于使用部分闲置募集资金临时补充流动资金的议案》，同意公司使用不超过 10,000 万元的闲置募集资金

临时补充流动资金，使用期限自董事会审议通过之日起不超过 12 个月，到期或募集资金投资项目需要使用时及时归还至募集资金专用账户。

5、公司于 2025 年 1 月 24 日召开第六届董事会第二十六次（临时）会议和第六届监事会第十五次（临时）会议、2025 年 2 月 10 日召开 2025 年第一次临时股东大会，审议通过《关于部分募投项目变更的议案》，同意终止“大北农辽宁核心区科技园建设项目”，该项目终止后，将产生的节余募集资金 151,348,190.27 元全部用于建设饲料项目、技改项目和信息化建设项目。

6、公司于 2025 年 10 月 21 日召开第六届董事会第三十五次（临时）会议，审议通过了《关于部分募集资金投资项目延期的议案》，同意根据公司目前募投项目的实际情况和投资进度，对募投项目进行延期。

7、截至 2025 年 12 月 31 日，尚未使用募集资金总额包含利息收入扣除手续费净额等部分以及暂时补充流动资金 1,360 万元。

2、募集资金承诺项目情况

适用 不适用

单位：万元

融资项目名称	证券上市日期	承诺投资项目和超募资金投向	项目性质	是否已变更项目(含部分变更)	募集资金承诺投资总额	调整后投资总额(1)	本报告期投入金额	截至期末累计投入金额(2)	截至期末投资进度(3)=(2)/(1)	项目达到预定可使用状态日期	本报告期实现的效益	截止报告期末累计实现的效益	是否达到预计效益	项目可行性是否发生重大变化
承诺投资项目														
2022 年度向特定对象发行 A 股股票	2024 年 08 月 15 日	年产 24 万吨猪配合饲料生产线项目	生产建设	否	11,439.7	6,280.7	373.03	6,280.71	100.00%	2024 年 05 月 31 日	-435.8	-771.65	否	否
2022 年度向特定对象发行 A 股股票	2024 年 08 月 15 日	年产 12 万吨猪饲料加工厂建设项目	生产建设	否	5,476.82	4,995.92	4.88	4,995.92	100.00%	2023 年 12 月 31 日	1,063.8	1,776.25	是	否
2022 年度向特	2024 年 08 月 15 日	辽宁盛得大北	生产建设	否	7,400	3,557.01	400.41	3,557.01	100.00%	2023 年 11 月 30 日	984.43	2,637.21	否	否

融资项目名称	证券上市日期	承诺投资项目和超募资金投向	项目性质	是否已变更项目(含部分变更)	募集资金承诺投资总额	调整后投资总额(1)	本报告期投入金额	截至期末累计投入金额(2)	截至期末投资进度(3)=(2)/(1)	项目达到预定可使用状态日期	本报告期实现的效益	截止报告期末累计实现的效益	是否达到预计效益	项目可行性是否发生重大变化
定对象发行 A 股股票	日	农生产反刍饲料基地项目								日				
2022 年度向特定对象发行 A 股股票	2024 年 08 月 15 日	大北农辽宁核心区科技园建设项目	生产建设	是	20,008.05	2,948.5	0	2,948.5	100.00%	已终止	不适用	不适用	不适用	是
2022 年度向特定对象发行 A 股股票	2024 年 08 月 15 日	大北农(玉田)生猪科学试验中心项目	生产建设	否	7,894.13	7,894.13	267.36	2,815.64	35.67%	2026 年 2 月终止	不适用	不适用	不适用	否
2022 年度向特定对象发行 A 股股票	2024 年 08 月 15 日	信息化系统升级改造项目一期	运营管理	是	7,671.3	9,902.76	2,626.62	8,994.64	90.83%	2026 年 12 月 31 日	不适用	不适用	不适用	否
2022 年度向特定对象发行 A 股股票	2024 年 08 月 15 日	补充流动资金	补流	否	30,000	20,778.17	0	20,778.17	100.00%	不适用	不适用	不适用	不适用	否
2022 年度向特定对象发行 A 股股票	2024 年 08 月 15 日	江西赣州大北农生物科技有限公司粮谷深加工项目	生产建设	否		2,640	2,640.12	2,640.12	100.00%	2025 年 06 月 30 日	448.06	448.06	不适用	否

融资项目名称	证券上市日期	承诺投资项目和超募资金投向	项目性质	是否已变更项目(含部分变更)	募集资金承诺投资总额	调整后投资总额(1)	本报告期投入金额	截至期末累计投入金额(2)	截至期末投资进度(3)=(2)/(1)	项目达到预定可使用状态日期	本报告期实现的效益	截止报告期末累计实现的效益	是否达到预计效益	项目可行性是否发生重大变化
2022年度向特定对象发行A股股票	2024年08月15日	襄阳大北农年产24万吨饲料加工项目	生产建设	否		2,906	2,850.35	2,850.35	98.09%	2025年07月31日	-13.51	-13.51	不适用	否
2022年度向特定对象发行A股股票	2024年08月15日	茶陵大北农生猪产业链饲料项目	生产建设	否		1,800	1,800.22	1,800.22	100.01%	2025年12月31日	-9.69	-9.69	不适用	否
2022年度向特定对象发行A股股票	2024年08月15日	安徽大北农设备设施升级项目	生产建设	否		535	468.72	468.72	87.61%	2025年08月31日	不适用	不适用	不适用	否
2022年度向特定对象发行A股股票	2024年08月15日	阜阳大北农设备设施升级项目	生产建设	否		780	711.73	711.73	91.25%	2025年12月31日	不适用	不适用	不适用	否
2022年度向特定对象发行A股股票	2024年08月15日	高安大北农设备设施升级项目	生产建设	否		444	444.01	444.01	100.00%	2025年10月31日	不适用	不适用	不适用	否
2022年度向特定对象发行A股股票	2024年08月15日	江西大北农设备设施升级项目	生产建设	否		414	414	414	100.00%	2025年9月30日	不适用	不适用	不适用	否
2022年度	2024年08	淮阴大北	生产建设	否		430	375.8	375.8	87.39%	2025年12	不适用	不适用	不适用	否

融资项目名称	证券上市日期	承诺投资项目和超募资金投向	项目性质	是否已变更项目(含部分变更)	募集资金承诺投资总额	调整后投资总额(1)	本报告期投入金额	截至期末累计投入金额(2)	截至期末投资进度(3)=(2)/(1)	项目达到预定可使用状态日期	本报告期实现的效益	截止报告期末累计实现的效益	是否达到预计效益	项目可行性是否发生重大变化
向特定对象发行 A 股股票	月 15 日	农设备设施升级项目								月 31 日				
2022 年度向特定对象发行 A 股股票	2024 年 08 月 15 日	息化系统升级改造二期	运营管理	否		2,954.36	1,370.4	1,370.4	46.39%	2026 年 12 月 31 日	不适用	不适用	不适用	否
承诺投资项目小计				--	89,890	69,260.55	14,747.65	61,445.95	--	--	2,037.28	4,066.67	--	--
超募资金投向														
归还银行贷款（如有）				--	0	0	0	0	0.00%	--	--	--	--	--
补充流动资金（如有）				--	0	0	0	0	0.00%	--	--	--	--	--
超募资金投向小计				--	0	0	0	0	--	--	0	0	--	--
合计				--	89,890	69,260.55	14,747.65	61,445.95	--	--	2,037.28	4,066.67	--	--
分项目说明未达到计划进度、预计收益的情况和原因（含“是否达到预计效益”选择“不适用”的原因）				1、年产 24 万吨猪配合饲料生产线项目和辽宁盛得大北农业生产反刍饲料基地项目：受原料价格波动、市场环境供需关系变化、行业竞争加剧等综合因素影响，未能达到预期收益。 2、大北农辽宁区核心科技园建设项目：已终止。 3、大北农（玉田）生猪科学试验中心项目：公司于 2026 年 1 月 23 日召开第六届董事会第四十次（临时）会议，2026 年 2 月 9 日召开 2026 年第一次临时股东会已审议终止。										
项目可行性发生重大变化的情况说明				公司于 2025 年 1 月 24 日召开第六届董事会第二十六次（临时）会议和第六届监事会第十五次（临时）会议、2025 年 2 月 10 日召开 2025 年第一次临时股东大会，审议通过了《关于部分募投项目变更的议案》，同意终止“大北农辽宁区核心科技园建设项目”，该项目终止后，将产生的节余募集资金 151,348,190.27 元全部用于建设饲料项目、技改项目和信息化建设项目，具体内容详见公司于 2025 年 1 月 25 日在巨潮资讯网（www.cninfo.com.cn）披露的《关于部分募投项目变更的公告》（公告编号：2025-007）。										
超募资金的金额、用途及使用进展情况									不适用					
存在擅自变更募集资金用途、违规占用募集资金的情形									不适用					
募集资金投资项目实施地点变更情况									不适用					
募集资金投资项目实施方式调整情况									不适用					
募集资金投资项目先期投入及置换情况		适用 公司于 2024 年 8 月 21 日召开第六届董事会第二十一次会议、第六届监事会第十一次会议，审议通过《关于使用募集资金置换预先投入募投项目及已支付发行费用的自筹资金的议案》，使用募集资金人民币 232,783,172.71 元置换预先已投入募投项目及已支付发行费用的自筹资金。信永中和会计师事务所（特殊普通合伙）对公司截至 2024 年 8 月 15 日以自筹资金预先投入募集资金投资项目及支付发行费用												

融资项目名称	证券上市日期	承诺投资项目和超募资金投向	项目性质	是否已变更项目(含部分变更)	募集资金承诺投资总额	调整后投资总额(1)	本报告期投入金额	截至期末累计投入金额(2)	截至期末投资进度(3)=(2)/(1)	项目达到预定可使用状态日期	本报告期实现的效益	截止报告期末累计实现的效益	是否达到预计效益	项目可行性是否发生重大变化
的情况进行了审核，并出具了《关于北京大北农业科技集团股份有限公司募集资金置换的鉴证报告》(XYZH/2024CDAA4F0105)。														
适用														
1、公司于 2024 年 10 月 21 日召开第六届董事会第二十三次(临时)会议、第六届监事会第十三次(临时)会议，审议通过《关于使用部分闲置募集资金临时补充流动资金的议案》，同意公司使用不超过 20,000 万元的闲置募集资金临时补充流动资金，使用期限自董事会审议通过之日起不超过 12 个月，到期或募集资金投资项目需要使用时及时归还至募集资金专用账户。截至 2025 年 10 月 17 日，公司已将上述临时用于补充流动资金的闲置募集资金全部归还至募集资金专用账户，并将前述募集资金归还情况及时通知了公司保荐机构及保荐代表人。 2、公司于 2025 年 10 月 21 日召开第六届董事会第三十五次(临时)会议、第六届监事会第十九次(临时)会议，审议通过《关于使用部分闲置募集资金临时补充流动资金的议案》，同意公司使用不超过 10,000 万元的闲置募集资金临时补充流动资金，使用期限自董事会审议通过之日起不超过 12 个月，到期或募集资金投资项目需要使用时及时归还至募集资金专用账户。截至 2025 年 12 月 31 日，已使用闲置资金补流金额 1,360 万元，其他尚未使用的募集资金全部存放在募集资金专户中。														
项目实施出现募集资金结余的金额及原因														
适用 截至 2025 年 12 月 31 日，项目实施出现募集资金结余的金额为 244.39 万元，由于公司本着合理、节约、有效的原则，加强了对项目建设中各环节费用的控制、监督和管理，并合理调度优化各项资源，有效降低了项目的实施成本，形成资金节余。														
尚未使用的募集资金用途及去向														
截至 2025 年 12 月 31 日，除公司利用闲置募集资金暂时补充流动资金 1,360 万元，其他尚未使用的募集资金全部存放在募集资金专户中。														
募集资金使用及披露中存在的问题或其他情况														
公司严格按照中国证监会发布的《上市公司募集资金监管规则》《深圳证券交易所股票上市规则》《深圳证券交易所上市公司自律监管指引第 1 号—主板上市公司规范运作》等法律法规和公司《募集资金专项存储与使用管理办法》的规定进行募集资金管理，并及时、真实、准确、完整披露募集资金的存放与使用情况，不存在募集资金管理违规情况。														

3、募集资金变更项目情况

适用 不适用

单位：万元

融资项目名称	募集方式	变更后的项目	对应的原承诺项目	变更后项目拟投入募集资金总额(1)	本报告期实际投入金额	截至期末实际累计投入金额(2)	截至期末投资进度(3)=(2)/(1)	项目达到预定可使用状态日期	本报告期实现的效益	是否达到预计效益	变更后的项目可行性是否发生重大变化
2022 年度向特定对象发行 A 股股票	向特定对象发行股票	江西赣州大北农生物科技有限公司粮谷深加工项目	大北农辽宁区核心科技园建设项目	2,640	2,640.12	2,640.12	100.00%	2025 年 06 月 30 日	448.06	不适用	否
2022 年度向特定对象	向特定对象发行股票	襄阳大北农年产 24	大北农辽宁区核心科	2,906	2,850.35	2,850.35	98.09%	2025 年 07 月 31 日	-13.51	不适用	否

融资项目名称	募集方式	变更后的项目	对应的原承诺项目	变更后项目拟投入募集资金总额(1)	本报告期实际投入金额	截至期末实际累计投入金额(2)	截至期末投资进度(3)=(2)/(1)	项目达到预定可使用状态日期	本报告期实现的效益	是否达到预计效益	变更后的项目可行性是否发生重大变化
发行 A 股股票		万吨饲料加工项目	技园建设项目								
2022 年度向特定对象发行 A 股股票	向特定对象发行股票	茶陵大北农生猪产业链饲料项目	大北农辽宁区核心科技园建设项目	1,800	1,800.22	1,800.22	100.01%	2025 年 12 月 31 日	-9.69	不适用	否
2022 年度向特定对象发行 A 股股票	向特定对象发行股票	安徽大北农设备设施升级项目	大北农辽宁区核心科技园建设项目	535	468.72	468.72	87.61%	2025 年 08 月 31 日	不适用	不适用	否
2022 年度向特定对象发行 A 股股票	向特定对象发行股票	阜阳大北农设备设施升级项目	大北农辽宁区核心科技园建设项目	780	711.73	711.73	91.25%	2025 年 12 月 31 日	不适用	不适用	否
2022 年度向特定对象发行 A 股股票	向特定对象发行股票	高安大北农设备设施升级项目	大北农辽宁区核心科技园建设项目	444	444.01	444.01	100.00%	2025 年 10 月 31 日	不适用	不适用	否
2022 年度向特定对象发行 A 股股票	向特定对象发行股票	江西大北农设备设施升级项目	大北农辽宁区核心科技园建设项目	414	414	414	100.00%	2025 年 9 月 30 日	不适用	不适用	否
2022 年度向特定对象发行 A 股股票	向特定对象发行股票	淮阴大北农设备设施升级项目	大北农辽宁区核心科技园建设项目	430	375.8	375.8	87.39%	2025 年 12 月 31 日	不适用	不适用	否
2022 年度向特定对象发行 A 股股票	向特定对象发行股票	信息化系统升级改造项目一期	信息化系统升级改造项目、大北农辽宁区核心科技园建设项目	9,902.76	2,626.62	8,994.64	90.83%	2026 年 12 月 31 日	不适用	不适用	否
2022 年度向特定对象发行 A 股股票	向特定对象发行股票	信息化系统升级改造项目二期	大北农辽宁区核心科技园建设项目	2,954.36	1,370.4	1,370.4	46.39%	2026 年 12 月 31 日	不适用	不适用	否
合计	--	--	--	22,806.12	13,701.97	20,069.99	--	--	424.86	--	--
变更原因、决策程序及信息披露情况说明(分具体项目)			“大北农辽宁区核心科技园建设项目”实施主体为辽宁大北农生物科技有限公司，项目建设地位于沈阳市沈北新区，综合考虑当地饲料产量增加、市场环境和猪饲料的市场供								

融资项目名称	募集方式	变更后的项目	对应的原承诺项目	变更后项目拟投入募集资金总额(1)	本报告期实际投入金额	截至期末实际累计投入金额(2)	截至期末投资进度(3)=(2)/(1)	项目达到预定可使用状态日期	本报告期实现的效益	是否达到预计效益	变更后的项目可行性是否发生重大变化
			需关系发生变化，同等投入条件下继续推进“大北农辽宁区核心科技园建设项目”，预计存在较大的风险和不确定性，难以取得预期的经济效益。因此，公司决定优化资源配置，终止该项目，将结余的募集资金投入其他地区的饲料生产线项目、技改项目和信息化建设项目。 公司于 2025 年 1 月 24 日召开第六届董事会第二十六次（临时）会议和第六届监事会第十五次（临时）会议、2025 年 2 月 10 日召开 2025 年第一次临时股东大会，审议通过了《关于部分募投项目变更的议案》，同意终止“大北农辽宁区核心科技园建设项目”，将结余的募集资金全部用于建设饲料项目、技改项目和信息化建设项目，以更好地适应公司经营的需要，提高募集资金使用效率。具体内容详见公司于 2025 年 1 月 25 日在巨潮资讯网（www.cninfo.com.cn）披露的《关于部分募投项目变更的公告》（公告编号：2025-007）。								
未达到计划进度或预计收益的情况和原因(分具体项目)								不适用			
变更后的项目可行性发生重大变化的情况说明								不适用			

4、中介机构关于募集资金存储与使用情况的核查意见

适用 不适用

会计师认为：北京大北农业科技集团股份有限公司上述募集资金年度存放、管理与使用情况专项报告已经按照深圳证券交易所相关规定编制，在所有重大方面如实反映了北京大北农业科技集团股份有限公司 2025 年度募集资金的实际存放、管理与使用情况。

保荐机构认为：大北农募集资金在 2025 年度的存放、管理与实际使用情况符合《深圳证券交易所股票上市规则》、《深圳证券交易所上市公司自律监管指引第 1 号—主板上市公司规范运作》和《上市公司募集资金监管规则》等相关法规和《募集资金专项存储与使用管理办法》的规定，公司已及时、真实、准确、完整地披露了募集资金存放、管理与实际使用情况，不存在违规使用募集资金的情形。

十七、其他重大事项的说明

适用 不适用

（一）公司 2022 年度向特定对象发行 A 股股票的进展

公司于 2022 年 6 月 6 日召开第五届董事会第三十七次（临时）会议、2022 年 6 月 22 日召开 2022 年第三次临时股东大会，审议通过《关于公司 2022 年度非公开发行 A 股股票方案的议案》，拟发行不超过本次发行前公司总股本的 10%，即不超过 414,128,185 股，募集资金总额不超过 226,000.00 万元。

2022 年 10 月 13 日公司召开第五届董事会第四十四次（临时）会议，审议通过《关于调整公司 2022 年度非公开发行 A 股股票方案的议案》，非公开发行募集资金总额由不超过 226,000.00 万元调整为不超过 194,296.17 万元。

2022 年 10 月 27 日公司收到中国证监会出具的《中国证监会行政许可申请受理单》（受理序号：222602）。中国证监会依法对公司提交的《上市公司非公开发行股票》行政许可申请材料进行了审查，认为该申请材料齐全，符合法定形式，决定对该行政许可申请予以受理。

2022 年 11 月 11 日公司收到中国证监会出具的《中国证监会行政许可项目审查一次反馈意见通知书》（222602 号）（以下简称“反馈意见”）。公司收到反馈意见后，于 2022 年 12 月 11 日在巨潮资讯网（www.cninfo.com.cn）披露《关于北京大北农业科技集团股份有限公司 2022 年非公开发行股票申请文件反馈意见之回复》。

2023 年 2 月 23 日公司召开第五届董事会第四十九次（临时）会议，审议通过《关于调整公司 2022 年度向特定对象发行 A 股股票方案的议案》，鉴于中国证监会于 2023 年 2 月 17 日发布了《上市公司证券发行注册管理办法》等规定，该等规定将“非公开发行”的表述调整为“向特定对象发行”，并对公司非公开发行 A 股股票的审核程序进行修改。基于此，公司将本次发行方案中关于“非公开发行”的表述进行调整，并将方案中涉及审核程序的相关表述根据《上市公司证券发行注册管理办法》等规定进行调整。

2023 年 3 月 6 日公司收到深圳证券交易所出具的《关于受理北京大北农业科技集团股份有限公司向特定对象发行股票申请文件的通知》（深证上审（2023）213 号）。公司于 2023 年 4 月 15 日在巨潮资讯网（www.cninfo.com.cn）披露《关于北京大北农业科技集团股份有限公司申请向特定对象发行股票的审核问询函之回复》。

2023 年 6 月 8 日公司收到深圳证券交易所上市审核中心出具的《关于北京大北农业科技集团股份有限公司申请向特定对象发行股票的审核中心意见告知函》，深交所发行上市审核机构对公司向特定对象发行股票的申请文件进行了审核，认为公司符合发行条件、上市条件和信息披露要求，后续深交所将按规定报中国证券监督管理委员会履行相关注册程序。

2023 年 8 月 10 日公司收到中国证券监督管理委员会出具的《关于同意北京大北农业科技集团股份有限公司向特定对象发行股票注册的批复》（证监许可（2023）1710 号）。

2024 年公司向特定对象发行人民币普通股股票 211,480,362 股（每股面值 1 元），每股发行价人民币 3.31 元，募集资金总额为 699,999,998.22 元，扣除总发行费用（含增值税金额）人民币 7,394,480.36 元，募集资金净额为人民币 692,605,517.86 元。上述募集资金已全部到位，并经信永中和会计师事务所（特殊普通合伙）审验，于 2024 年 7 月 26 日

出具 XYZH/2024CDAA4B0344 号《验资报告》。本次发行完成后，公司新增股份 211,480,362 股，总股本由 4,112,241,528 股增加至 4,323,721,890 股。新增股份已于 2024 年 8 月 15 日在深圳证券交易所上市，限售期为 6 个月。上述股份已于 2025 年 2 月 17 日解除限售并上市流通。

十八、公司子公司重大事项

适用 不适用

第六节 股份变动及股东情况

一、股份变动情况

1、股份变动情况

单位：股

项目	本次变动前		本次变动增减（+，-）					本次变动后	
	数量	比例	发行新股	送股	公积金转股	其他	小计	数量	比例
一、有限售条件股份	987,398,540	22.96%	0	0	0	-210,936,286	-210,936,286	776,462,254	18.06%
1、国家持股	0	0.00%	0	0	0	0	0	0	0.00%
2、国有法人持股	0	0.00%	0	0	0	0	0	0	0.00%
3、其他内资持股	868,063,192	20.19%	0	0	0	-91,600,938	-91,600,938	776,462,254	18.06%
其中：境内法人持股	21,148,036	0.49%	0	0	0	-21,148,036	-21,148,036	0	0.00%
境内自然人持股	846,915,156	19.70%	0	0	0	-70,452,902	-70,452,902	776,462,254	18.06%
4、外资持股	29,607,250	0.69%	0	0	0	-29,607,250	-29,607,250	0	0.00%
其中：境外法人持股	29,607,250	0.69%	0	0	0	-29,607,250	-29,607,250	0	0.00%
境外自然人持股	0	0.00%	0	0	0	0	0	0	0.00%
5、基金理财产品等	89,728,098	2.09%	0	0	0	-89,728,098	-89,728,098	0	0.00%
二、无限售条件股份	3,312,680,025	77.04%	0	0	0	210,936,286	210,936,286	3,523,616,311	81.94%
1、人民币普通股	3,312,680,025	77.04%	0	0	0	210,936,286	210,936,286	3,523,616,311	81.94%
2、境内上市的外资股	0	0.00%	0	0	0	0	0	0	0.00%

项目	本次变动前		本次变动增减（+，-）					本次变动后	
	数量	比例	发行新股	送股	公积金转股	其他	小计	数量	比例
3、境外上市的外资股	0	0.00%	0	0	0	0	0	0	0.00%
4、其他	0	0.00%	0	0	0	0	0	0	0.00%
三、股份总数	4,300,078,565	100.00%	0	0	0	0	0	4,300,078,565	100.00%

股份变动的的原因

适用 不适用

1.有限售条件股份变动原因

（1）报告期内，向特定对象发行股票解除限售并上市流通，本次解除限售股份的数量为 211,480,362 股。

（2）高管锁定股增加 544,076 股，报告期内，公司高管姜晗于 2025 年 11 月 3 日离任，监事会主席周业军于 2025 年 12 月 17 日离任，离任后 6 个月内不得转让股份，原定任期及其后的 6 个月内，其减持股份应当遵守每年不得超过 25%的规定。

2.无限售流通股份变动原因

由于高管锁定股增加，无限售条件股份数量相应减少。向特定对象发行股票解除限售并上市流通，无限售条件股份数量相应增加。

股份变动的批准情况

适用 不适用

1.公司于 2025 年 11 月 3 日收到公司财务总监姜晗女士提交的《辞任报告》，姜晗女士因工作另有安排，申请辞去公司财务总监的职务，根据《公司法》和《公司章程》的有关规定，姜晗女士的辞任报告自送达公司董事会之日起生效。

2.公司于 2025 年 11 月 28 日召开第六届董事会第三十八次（临时）会议，于 2025 年 12 月 17 日召开 2025 年第六次临时股东大会，审议通过《关于取消监事会、修订〈公司章程〉并办理工商变更登记的议案》，公司将不设置监事会，董事会审计委员会行使《公司法》规定的监事会的职权。

股份变动的过户情况

适用 不适用

股份变动对最近一年和最近一期基本每股收益和稀释每股收益、归属于公司普通股股东的每股净资产等财务指标的影响

适用 不适用

详见本报告“第二节公司简介和主要财务指标”之“六、主要会计数据和财务指标”相关内容。

公司认为必要或证券监管机构要求披露的其他内容

适用 不适用

2、限售股份变动情况

适用 不适用

单位：股

股东名称	期初限售股数	本期增加限售股数	本期解除限售股数	期末限售股数	限售原因	解除限售日期
邵根伙	760,650,019	0	0	760,650,019	高管锁定股	任职期间每年转让股份数不能超过所持股份总数的 25%
张立志	6,872,151	0	0	6,872,151	高管锁定股	任职期间每年转让股份数不能超过所持股份总数的 25%
谈松林	3,847,500	0	0	3,847,500	高管锁定股	任职期间每年转让股份数不能超过所持股份总数的 25%
宋维平	3,162,307	0	0	3,162,307	高管锁定股	任职期间每年转让股份数不能超过所持股份总数的 25%
邵丽君	8,100	0	0	8,100	高管锁定股	任职期间每年转让股份数不能超过所持股份总数的 25%
周业军	1,216,876	405,626	0	1,622,502	高管锁定股	2025 年 12 月 17 日离任，离任后 6 个月内不得转让股份，原定任期及其后的 6 个月内，其减持股份应当遵守每年不得超过 25% 的规定。
姜晗	85,350	138,450	0	223,800	高管锁定股	2025 年 11 月 3 日离任，离任后 6 个月内不得转让股份，原定任期及其后的 6 个月内，其减持股份应当遵守每年不得超过 25% 的规定。
张颀	31,875	0	0	31,875	高管锁定股	任职期间每年转让股份数不能超过所持股份总数的 25%
其他（限制性股票激励对象）	44,000	0	0	44,000	股权激励限售股	报告期内无变化
诺德基金管理有限公司	65,256,800	0	65,256,800	0	向特定对象发行的股份，自新增股份上市之日起 6 个月内不得转让	2025 年 2 月 17 日
瑞士银行（UBS AG）	29,607,250	0	29,607,250	0	向特定对象发行的股份，自新增股份上市之日起 6 个月内不得转让	2025 年 2 月 17 日
甄国振	24,169,184	0	24,169,184	0	向特定对象发行的股份，自	2025 年 2 月 17 日

股东名称	期初限售股数	本期增加限售股数	本期解除限售股数	期末限售股数	限售原因	解除限售日期
					新增股份上市之日起 6 个月内不得转让	
广发证券股份有限公司	21,148,036	0	21,148,036	0	向特定对象发行的股份，自新增股份上市之日起 6 个月内不得转让	2025 年 2 月 17 日
赵雁青	18,126,888	0	18,126,888	0	向特定对象发行的股份，自新增股份上市之日起 6 个月内不得转让	2025 年 2 月 17 日
邱玉文	15,105,740	0	15,105,740	0	向特定对象发行的股份，自新增股份上市之日起 6 个月内不得转让	2025 年 2 月 17 日
宋学梅	13,595,166	0	13,595,166	0	向特定对象发行的股份，自新增股份上市之日起 6 个月内不得转让	2025 年 2 月 17 日
太平洋资产管理有限责任公司（中国太平洋人寿保险股份有限公司-传统普通保险产品）	12,386,706	0	12,386,706	0	向特定对象发行的股份，自新增股份上市之日起 6 个月内不得转让	2025 年 2 月 17 日
财通基金管理有限公司	12,084,592	0	12,084,592	0	向特定对象发行的股份，自新增股份上市之日起 6 个月内不得转让	2025 年 2 月 17 日
合计	987,398,540	544,076	211,480,362	776,462,254	--	--

二、证券发行与上市情况

1、报告期内证券发行（不含优先股）情况

适用 不适用

2、公司股份总数及股东结构的变动、公司资产和负债结构的变动情况说明

适用 不适用

3、现存的内部职工股情况

适用 不适用

三、股东和实际控制人情况

1、公司股东数量及持股情况

单位：股

报告期末普通股股东总数	229,840	年度报告披露日前上一月末普通股股东总数	271,782	报告期末表决权恢复的优先股股东总数（如有）（参见注 8）	0	年度报告披露日前上一月末表决权恢复的优先股股东总数（如有）（参见注 8）	0	
持股 5%以上的股东或前 10 名股东持股情况（不含通过转融通出借股份）								
股东名称	股东性质	持股比例	报告期末持股数量	报告期内增减变动情况	持有有限售条件的股份数量	持有无限售条件的股份数量	质押、标记或冻结情况	
							股份状态	数量
邵根伙	境内自然人	21.58%	927,754,831	-86,445,195	760,650,019	167,104,812	质押	499,635,000
浙商银行股份有限公司—国泰中证畜牧养殖交易型开放式指数证券投资基金	其他	1.55%	66,633,237	19,307,050	0	66,633,237	不适用	0
#赵雁青	境内自然人	1.50%	64,701,081	-205,300	0	64,701,081	不适用	0
香港中央结算有限公司	境外法人	1.40%	59,991,760	7,375,697	0	59,991,760	不适用	0
邱玉文	境内自然人	1.25%	53,664,817	640,878	0	53,664,817	不适用	0
中国农业银行股份有限公司—中证 500 交易型开放式指数证券投资基金	其他	1.18%	50,614,529	2,186,400	0	50,614,529	不适用	0
中国工商银行股份有限公司—中证主要消费交易型开放式指数证券投资基金	其他	1.16%	49,930,123	19,378,100	0	49,930,123	不适用	0
中国太平洋人寿保险股份有限公司—传统—普通保险产品	其他	0.88%	37,949,956	13,269,900	0	37,949,956	不适用	0
#刘斌	境内自然人	0.85%	36,442,800	36,442,800	0	36,442,800	不适用	0
#李凤琴	境内自然人	0.61%	26,426,189	-300,000	0	26,426,189	不适用	0
战略投资者或一般法人因配售新股成为前 10 名股东的	不适用							

情况（如有）（参见注 3）			
上述股东关联关系或一致行动的说明	公司未知上述股东之间是否存在关联关系，也未知股东之间是否属于《上市公司收购管理办法》中规定的一致行动人。		
上述股东涉及委托/受托表决权、放弃表决权情况的说明	无		
前 10 名股东中存在回购专户的特别说明（如有）（参见注 10）	无		
前 10 名无限售条件股东持股情况（不含通过转融通出借股份、高管锁定股）			
股东名称	报告期末持有无限售条件股份数量	股份种类	
		股份种类	数量
邵根伙	167,104,812	人民币普通股	167,104,812
浙商银行股份有限公司－国泰中证畜牧养殖交易型开放式指数证券投资基金	66,633,237	人民币普通股	66,633,237
#赵雁青	64,701,081	人民币普通股	64,701,081
香港中央结算有限公司	59,991,760	人民币普通股	59,991,760
邱玉文	53,664,817	人民币普通股	53,664,817
中国农业银行股份有限公司－中证 500 交易型开放式指数证券投资基金	50,614,529	人民币普通股	50,614,529
中国工商银行股份有限公司－中证主要消费交易型开放式指数证券投资基金	49,930,123	人民币普通股	49,930,123
中国太平洋人寿保险股份有限公司－传统－普通保险产品	37,949,956	人民币普通股	37,949,956
#刘斌	36,442,800	人民币普通股	36,442,800
#李凤琴	26,426,189	人民币普通股	26,426,189
前 10 名无限售流通股股东之间，以及前 10 名无限售流通股股东和前 10 名股东之间关联关系或一致行动的说明	公司未知上述股东之间是否存在关联关系，也未知股东之间是否属于《上市公司收购管理办法》中规定的一致行动人。		
前 10 名普通股股东参与融资融券业务情况说明（如有）（参见注 4）	1、赵雁青，报告期末，普通证券账户持有公司 61,701,081 股，信用证券账户持有 3,000,000 股，合计持有 64,701,081 股股份； 2、刘斌，报告期末，普通证券账户持有公司 0 股，信用证券账户持有 36,442,800 股，合计持有 36,442,800 股股份； 3、李凤琴，报告期末，普通证券账户持有公司 0 股，信用证券账户持有 26,426,189 股，合计持有 26,426,189 股股份。		

持股 5%以上股东、前 10 名股东及前 10 名无限售流通股股东参与转融通业务出借股份情况

适用 不适用

前 10 名股东及前 10 名无限售流通股股东因转融通出借/归还原因导致较上期发生变化

适用 不适用

公司前 10 名普通股股东、前 10 名无限售条件普通股股东在报告期内是否进行约定购回交易

是 否

公司前 10 名普通股股东、前 10 名无限售条件普通股股东在报告期内未进行约定购回交易。

2、公司控股股东情况

控股股东性质：自然人控股

控股股东类型：自然人

控股股东姓名	国籍	是否取得其他国家或地区居留权
邵根伙	中国	否
主要职业及职务	公司董事长	
报告期内控股和参股的其他境内外上市公司的股权情况	通过境外全资子公司持有港股上市公司“中国圣牧”（证券代码：HK01432）1,301,651,000 股，占中国圣牧总股本 15.53%，报告期内无变化。	

控股股东报告期内变更

适用 不适用

公司报告期控股股东未发生变更。

3、公司实际控制人及其一致行动人

实际控制人性质：境内自然人

实际控制人类型：自然人

实际控制人姓名	与实际控制人关系	国籍	是否取得其他国家或地区居留权
邵根伙	本人	中国	否
主要职业及职务	公司董事长		
过去 10 年曾控股的境内外上市公司情况	不存在过去 10 年控股境内外上市公司的情况。		

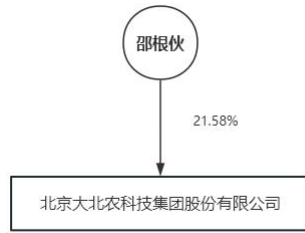
实际控制人报告期内变更

适用 不适用

公司报告期实际控制人未发生变更。

公司于 2026 年 3 月 21 日披露《关于控股股东、实际控制人变更暨权益变动的提示性公告》（公告编号：2026-023），公司原实际控制人、董事长邵根伙先生于 2026 年 2 月 3 日因病逝世，邵根伙先生生前直接持有公司股份 927,754,831 股，占公司总股本的 21.58%。基于夫妻共同财产分割及遗产继承，莫云女士继承 695,816,123 股，占公司总股本的 16.18%；未成年女儿邵某某继承 231,938,708 股，占公司总股本的 5.39%。目前相关股份过户程序正在进行中，本次权益变动后，公司控股股东、实际控制人将变更为莫云女士。

公司与实际控制人之间的产权及控制关系的方框图



实际控制人通过信托或其他资产管理方式控制公司

适用 不适用

4、公司控股股东或第一大股东及其一致行动人累计质押股份数量占其所持公司股份数量比例达到 80%

适用 不适用

5、其他持股在 10%以上的法人股东

适用 不适用

6、控股股东、实际控制人、重组方及其他承诺主体股份限制减持情况

适用 不适用

四、股份回购在报告期的具体实施情况

股份回购的实施进展情况

适用 不适用

采用集中竞价交易方式减持回购股份的实施进展情况

适用 不适用

五、优先股相关情况

适用 不适用

报告期公司不存在优先股。

第七节 债券相关情况

适用 不适用

第八节 财务报告

一、审计报告

审计意见类型	标准的无保留意见
审计报告签署日期	2026年04月22日
审计机构名称	信永中和会计师事务所（特殊普通合伙）
审计报告文号	XYZH/2026CDAA4B0315
注册会计师姓名	陈洪涛、顾阳洋

审计报告正文

审计报告

XYZH/2026CDAA4B0315

北京大北农业科技集团股份有限公司

北京大北农业科技集团股份有限公司全体股东：

- 审计意见

我们审计了北京大北农业科技集团股份有限公司（以下简称“大北农公司”或“公司”）财务报表，包括 2025 年 12 月 31 日的合并及母公司资产负债表，2025 年度的合并及母公司利润表、合并及母公司现金流量表、合并及母公司股东权益变动表以及相关财务报表附注。

我们认为，后附的财务报表在所有重大方面按照企业会计准则的规定编制，公允反映了大北农公司 2025 年 12 月 31 日的合并及母公司财务状况以及 2025 年度的合并及母公司经营成果和现金流量。

- 形成审计意见的基础

我们按照中国注册会计师审计准则的规定执行了审计工作。审计报告的“注册会计师对财务报表审计的责任”部分进一步阐述了我们在这些准则下的责任。按照中国注册会计师独立性准则和中国注册会计师职业道德守则中适用于公众利益实体财务报表审计的独立性要求，我们独立于大北农公司，并履行了独立性和职业道德方面的其他责任。我们相信，我们获取的审计证据是充分、适当的，为发表审计意见提供了基础。

- 关键审计事项

关键审计事项是我们根据职业判断，认为对本期财务报表审计最为重要的事项。这些事项的应对以对财务报表整体进行审计并形成审计意见为背景，我们不对这些事项单独发表意见。

1. 收入确认事项	
关键审计事项	审计中的应对
<p>公司主要从事饲料、生猪养殖、种子及疫苗业务，如财务报表附注七、60 所述，2025 年度营业收入 2,911,893.48 万元。由于收入是公司的关键业绩指标之一，且因公司客户众多且分散，存在收入确认产生错报的固有风险，因此我们将收入确认识别为关键审计事项。</p>	<p>针对营业收入确认，执行的主要审计程序：</p> <p>(1) 了解、测试及评价与销售业务相关的关键内部控制设计和运行的有效性；</p> <p>(2) 检查与收入确认相关的会计政策是否符合企业会计准则且一贯运用；</p> <p>(3) 实施分析性程序分析公司营业收入及毛利变动，将销售业务与同行业公司及市场行情进行对比分析等；</p> <p>(4) 抽查与营业收入确认相关的业务资料包括：销售政策、销售合同及单据、发货单及与客户的对账资料等；</p> <p>(5) 选取重要客户及新增客户，查询其工商信息并延伸选取客户执行访谈程序，检查是否存在关联关系或异常交易迹象；</p> <p>(6) 结合应收账款审计，选取样本执行函证程序；</p> <p>(7) 选取资产负债表日前后的销售业务执行截止性测试，评价收入是否被记录于恰当的会计期间。</p>
2. 长期股权投资减值准备	
关键审计事项	审计中的应对
<p>如财务报表附注七、12 所述，截至 2025 年 12 月 31 日，公司长期股权投资账面价值 248,417.99 万元，减值准备 102,382.31 万元。管理层对长期股权投资是否存在减值迹象进行了评估，对于识别出存在减值迹象的，管理层通过计算长期股权投资的可收回金额进行减值测试。由于长期股权投资减值测试涉及管理层的重大判断和假设，我们将长期股权投资减值识别为关键审计事项。</p>	<p>针对长期股权投资减值，执行的主要审计程序如下：</p> <p>(1) 了解、测试及评价与长期股权投资减值相关的关键内部控制设计和运行的有效性；</p> <p>(2) 结合被投资单位所处行业及其财务信息，评价管理层对长期股权投资是否存在减值迹象判断的合理性；</p> <p>(3) 对存在减值迹象的长期股权投资，获取管理层对可收回金额测算的相关资料，在内部估值专家的协助下，复核了减值测试的模型、方法及关键参数的合理性；</p> <p>(4) 检查和评价长期股权投资的列报和披露是否准确恰当。</p>
3. 生物资产减值准备	
关键审计事项	审计中的应对
<p>如财务报表附注七、8 存货及附注七、17 生产性生物资产所述，截至 2025 年 12 月 31 日，公司消耗性生物资产账面价值为 170,869.96 万元，跌价准备为 23,872.71</p>	<p>针对生物资产减值准备，我们执行的主要审计程序如下：</p> <p>(1) 评价、测试公司与生物资产减值相关的内部控制的设计和运行有效性；</p> <p>(2) 年末对生物资产进行抽样监盘，检查生物资产期末存栏数</p>

<p>万元。生产性生物资产账面价值 54,312.65 万元，减值准备 1,104.62 万元；受生猪价格周期性影响，生物资产的市场价值出现一定波动，由于管理层对生物资产减值准备的计提过程涉及重大判断和估计，且生物资产减值金额对公司财务报表影响重大，我们将生物资产减值准备作为关键审计事项。</p>	<p>量及状况；</p> <p>(3) 对管理层计算的生物资产可变现净值所涉及的重要假设进行评价，包括预计销售价格、销售均重、单头成本及销售费用等；</p> <p>(4) 获取公司生物资产减值准备计算表，检查生物资产减值准备计提的准确性；</p> <p>(5) 检查与生物资产减值相关的信息是否已在财务报表中作出恰当列报。</p>
---	---

• **其他信息**

大北农公司管理层（以下简称管理层）对其他信息负责。其他信息包括大北农公司 2025 年年度报告中涵盖的信息，但不包括财务报表和我们的审计报告。

我们对财务报表发表的审计意见不涵盖其他信息，我们也不对其他信息发表任何形式的鉴证结论。

结合我们对财务报表的审计，我们的责任是阅读其他信息，在此过程中，考虑其他信息是否与财务报表或我们在审计过程中了解到的情况存在重大不一致或者似乎存在重大错报。

基于我们已执行的工作，如果我们确定其他信息存在重大错报，我们应当报告该事实。在这方面，我们无任何事项需要报告。

• **管理层和治理层对财务报表的责任**

管理层负责按照企业会计准则的规定编制财务报表，使其实现公允反映，并设计、执行和维护必要的内部控制，以使财务报表不存在由于舞弊或错误导致的重大错报。

在编制财务报表时，管理层负责评估大北农公司的持续经营能力，披露与持续经营相关的事项（如适用），并运用持续经营假设，除非管理层计划清算大北农公司、终止运营或别无其他现实的选择。

治理层负责监督大北农公司的财务报告过程。

• **注册会计师对财务报表审计的责任**

我们的目标是对财务报表整体是否不存在由于舞弊或错误导致的重大错报获取合理保证，并出具包含审计意见的审计报告。合理保证是高水平的保证，但并不能保证按照审计准则执行的审计在某一重大错报存在时总能发现。错报可能由于舞弊或错误导致，如果合理预期错报单独或汇总起来可能影响财务报表使用者依据财务报表作出的经济决策，则通常认为错报是重大的。

在按照审计准则执行审计工作的过程中，我们运用职业判断，并保持职业怀疑。同时，我们也执行以下工作：

- 识别和评估由于舞弊或错误导致的财务报表重大错报风险，设计和实施审计程序以应对这些风险，并获取充分、适当的审计证据，作为发表审计意见的基础。由于舞弊可能涉及串通、伪造、故意遗漏、虚假陈述或凌驾于内部控制之上，未能发现由于舞弊导致的重大错报的风险高于未能发现由于错误导致的重大错报的风险。

- 了解与审计相关的内部控制，以设计恰当的审计程序。
- 评价管理层选用会计政策的恰当性和作出会计估计及相关披露的合理性。
- 对管理层使用持续经营假设的恰当性得出结论。同时，根据获取的审计证据，就可能导致对大北农公司持续经营能力产生重大疑虑的事项或情况是否存在重大不确定性得出结论。如果我们得出结论认为存在重大不确定性，审计准则要求我们在审计报告中提请报表使用者注意财务报表中的相关披露；如果披露不充分，我们应当发表非无保留意见。我们的结论基于截至审计报告日可获得的信息。然而，未来的事项或情况可能导致大北农公司不能持续经营。
- 评价财务报表的总体列报、结构和内容，并评价财务报表是否公允反映相关交易和事项。
- 就大北农公司中实体或业务活动的财务信息获取充分、适当的审计证据，以对财务报表发表审计意见。我们负责指导、监督和执行集团审计，并对审计意见承担全部责任。

我们与治理层就计划的审计范围、时间安排和重大审计发现等事项进行沟通，包括沟通我们在审计中识别出的值得关注的内部控制缺陷。

我们还就已遵守与独立性相关的职业道德要求向治理层提供声明，并与治理层沟通可能被合理认为影响我们独立性的所有关系和其他事项，以及相关的防范措施（如适用）。

从与治理层沟通过的事项中，我们确定哪些事项对本期财务报表审计最为重要，因而构成关键审计事项。我们在审计报告中描述这些事项，除非法律法规禁止公开披露这些事项，或在极少数情形下，如果合理预期在审计报告中沟通某事项造成的负面后果超过在公众利益方面产生的益处，我们确定不应在审计报告中沟通该事项。

信永中和会计师事务所（特殊普通合伙）	中国注册会计师： （项目合伙人）
	中国注册会计师：
中国 北京	二〇二六年四月二十二日

二、财务报表

财务附注中报表的单位为：元

1、合并资产负债表

编制单位：北京大北农业科技集团股份有限公司

2025 年 12 月 31 日

单位：元

项目	期末余额	期初余额
流动资产：		
货币资金	4,276,955,997.60	3,823,598,514.24
结算备付金		
拆出资金		
交易性金融资产	369,004,382.76	315,144,061.51
衍生金融资产		
应收票据	8,000,000.00	
应收账款	1,176,552,908.30	1,000,002,379.41
应收款项融资	106,160,774.89	97,600,738.46
预付款项	342,831,506.47	276,479,280.91
应收保费		
应收分保账款		
应收分保合同准备金		
其他应收款	344,528,950.68	221,315,754.80
其中：应收利息		
应收股利		15,840,000.00
买入返售金融资产		
存货	4,705,050,923.55	4,568,776,737.40
其中：数据资源		
合同资产		
持有待售资产		
一年内到期的非流动资产	21,629,839.29	10,825,120.75
其他流动资产	213,359,949.17	193,022,260.26
流动资产合计	11,564,075,232.71	10,506,764,847.74
非流动资产：		
发放贷款和垫款		
债权投资		
其他债权投资		
长期应收款	58,081,837.15	70,574,514.94
长期股权投资	2,484,179,891.33	2,850,924,766.81
其他权益工具投资	180,391,740.83	191,839,720.87
其他非流动金融资产	20,000,000.00	20,000,000.00

项目	期末余额	期初余额
投资性房地产		
固定资产	10,033,049,982.02	10,391,123,406.73
在建工程	89,430,593.87	216,039,682.26
生产性生物资产	543,126,542.99	452,794,699.58
油气资产		
使用权资产	608,968,009.68	601,839,899.36
无形资产	1,939,696,410.01	1,967,910,356.18
其中：数据资源		
开发支出	356,290,770.43	322,078,654.69
其中：数据资源		
商誉	639,947,361.48	728,005,871.68
长期待摊费用	87,385,417.52	91,543,348.53
递延所得税资产	422,932,250.10	430,402,533.47
其他非流动资产	287,518,655.94	293,755,007.60
非流动资产合计	17,750,999,463.35	18,628,832,462.70
资产总计	29,315,074,696.06	29,135,597,310.44
流动负债：		
短期借款	8,518,886,357.88	7,300,277,966.26
向中央银行借款		
拆入资金		
交易性金融负债	23,525,457.97	230,685,647.17
衍生金融负债		
应付票据		
应付账款	2,482,558,443.27	2,724,692,107.08
预收款项		
合同负债	1,114,171,600.68	953,394,967.93
卖出回购金融资产款		
吸收存款及同业存放		
代理买卖证券款		
代理承销证券款		
应付职工薪酬	451,735,274.98	442,991,937.14
应交税费	77,991,184.53	69,843,953.88
其他应付款	791,438,935.15	895,905,643.84
其中：应付利息		
应付股利	4,645.33	120,000.00
应付手续费及佣金		
应付分保账款		
持有待售负债		
一年内到期的非流动负债	1,803,028,322.86	1,896,130,203.02

项目	期末余额	期初余额
其他流动负债	113,725,195.83	135,883,416.24
流动负债合计	15,377,060,773.15	14,649,805,842.56
非流动负债：		
保险合同准备金		
长期借款	2,649,839,033.21	1,941,901,319.07
应付债券		
其中：优先股		
永续债		
租赁负债	398,196,909.91	391,734,022.71
长期应付款	743,359,169.53	933,793,778.33
长期应付职工薪酬		
预计负债	23,703,526.88	22,064,490.43
递延收益	379,988,309.49	495,950,887.26
递延所得税负债	56,320,877.55	51,648,955.66
其他非流动负债		
非流动负债合计	4,251,407,826.57	3,837,093,453.46
负债合计	19,628,468,599.72	18,486,899,296.02
所有者权益：		
股本	4,300,078,565.00	4,300,078,565.00
其他权益工具		
其中：优先股		
永续债		
资本公积	1,194,851,918.55	1,327,916,236.47
减：库存股	80,220,906.10	80,220,906.10
其他综合收益	-141,252,080.12	-140,129,061.43
专项储备		
盈余公积	733,891,630.85	728,879,862.40
一般风险准备		
未分配利润	1,653,817,903.73	2,404,791,176.80
归属于母公司所有者权益合计	7,661,167,031.91	8,541,315,873.14
少数股东权益	2,025,439,064.43	2,107,382,141.28
所有者权益合计	9,686,606,096.34	10,648,698,014.42
负债和所有者权益总计	29,315,074,696.06	29,135,597,310.44

2、母公司资产负债表

单位：元

项目	期末余额	期初余额
流动资产：		
货币资金	461,733,593.72	507,823,379.00
交易性金融资产	169,072,676.72	153,285,419.76
衍生金融资产		
应收票据		5,000,000.00
应收账款	3,139,166.75	5,055,892.76
应收款项融资		
预付款项	1,132,069.42	3,576,602.02
其他应收款	2,620,898,442.28	2,634,242,057.69
其中：应收利息	97,060,356.89	101,143,074.13
应收股利	60,000,000.00	70,000,000.00
存货	60,920,584.65	73,361,126.52
其中：数据资源		
合同资产		
持有待售资产		
一年内到期的非流动资产		
其他流动资产	3,879,399.56	3,526,295.03
流动资产合计	3,320,775,933.10	3,385,870,772.78
非流动资产：		
债权投资		
其他债权投资		
长期应收款		
长期股权投资	10,207,145,293.32	10,058,171,788.15
其他权益工具投资	57,154,132.07	68,827,389.11
其他非流动金融资产		
投资性房地产		
固定资产	1,215,302,873.30	1,170,971,981.11
在建工程		88,256,951.90
生产性生物资产		
油气资产		
使用权资产	3,965,684.62	1,635,192.46
无形资产	538,505,849.86	511,002,981.86
其中：数据资源		
开发支出		
其中：数据资源		
商誉		

项目	期末余额	期初余额
长期待摊费用	5,368,705.45	7,675,122.24
递延所得税资产	163,809,485.61	154,418,580.02
其他非流动资产	27,241,558.80	33,577,246.20
非流动资产合计	12,218,493,583.03	12,094,537,233.05
资产总计	15,539,269,516.13	15,480,408,005.83
流动负债：		
短期借款	1,122,318,135.33	979,843,374.54
交易性金融负债		
衍生金融负债		
应付票据	50,683,922.38	134,239,338.40
应付账款	114,361,757.09	197,275,789.44
预收款项		
合同负债	154,947,851.33	197,769,963.69
应付职工薪酬	35,955,885.03	38,128,384.98
应交税费	13,100,350.84	1,242,427.98
其他应付款	3,998,946,788.94	4,221,772,997.90
其中：应付利息		
应付股利		
持有待售负债		
一年内到期的非流动负债	213,217,750.24	273,389,409.13
其他流动负债	1,478,045.93	2,256,448.17
流动负债合计	5,705,010,487.11	6,045,918,134.23
非流动负债：		
长期借款	1,079,947,466.44	434,029,349.78
应付债券		
其中：优先股		
永续债		
租赁负债	2,305,377.06	
长期应付款		
长期应付职工薪酬		
预计负债		
递延收益	95,894,320.14	248,015,305.33
递延所得税负债	6,016,704.88	3,441,371.27
其他非流动负债		
非流动负债合计	1,184,163,868.52	685,486,026.38
负债合计	6,889,174,355.63	6,731,404,160.61
所有者权益：		
股本	4,300,078,565.00	4,300,078,565.00
其他权益工具		

项目	期末余额	期初余额
其中：优先股		
永续债		
资本公积	1,922,902,144.34	1,942,438,192.71
减：库存股	80,220,906.10	80,220,906.10
其他综合收益	-127,951,232.45	-126,870,750.68
专项储备		
盈余公积	733,891,630.85	728,879,862.40
未分配利润	1,901,394,958.86	1,984,698,881.89
所有者权益合计	8,650,095,160.50	8,749,003,845.22
负债和所有者权益总计	15,539,269,516.13	15,480,408,005.83

3、合并利润表

单位：元

项目	2025 年度	2024 年度
一、营业总收入	29,118,934,803.38	28,766,965,640.91
其中：营业收入	29,118,934,803.38	28,766,965,640.91
利息收入		
已赚保费		
手续费及佣金收入		
二、营业总成本	29,214,901,317.11	28,444,006,891.92
其中：营业成本	25,407,384,807.53	24,411,114,298.97
利息支出		
手续费及佣金支出		
退保金		
赔付支出净额		
提取保险责任合同准备金净额		
保单红利支出		
分保费用		
税金及附加	95,930,270.99	89,535,816.50
销售费用	1,139,365,107.72	1,165,251,069.20
管理费用	1,392,039,619.94	1,492,038,992.28
研发费用	711,290,268.12	675,047,241.29
财务费用	468,891,242.81	611,019,473.68
其中：利息费用	489,377,005.70	636,533,527.57
利息收入	24,240,602.47	32,872,845.57
加：其他收益	289,575,157.52	208,018,775.05
投资收益（损失以“-”号填列）	331,376,380.14	411,308,602.71

项目	2025 年度	2024 年度
其中：对联营企业和合营企业的投资收益	111,546,372.08	393,249,351.38
以摊余成本计量的金融资产终止确认收益		
汇兑收益（损失以“-”号填列）		
净敞口套期收益（损失以“-”号填列）		
公允价值变动收益（损失以“-”号填列）	-1,832,240.16	85,090,785.18
信用减值损失（损失以“-”号填列）	-102,066,295.16	-60,725,103.59
资产减值损失（损失以“-”号填列）	-765,111,760.05	-203,205,065.11
资产处置收益（损失以“-”号填列）	19,506,949.97	27,099,286.70
三、营业利润（亏损以“-”号填列）	-324,518,321.47	790,546,029.93
加：营业外收入	46,262,426.05	34,264,753.47
减：营业外支出	81,343,666.96	54,573,964.35
四、利润总额（亏损总额以“-”号填列）	-359,599,562.38	770,236,819.05
减：所得税费用	128,451,865.30	54,738,834.89
五、净利润（净亏损以“-”号填列）	-488,051,427.68	715,497,984.16
（一）按经营持续性分类		
1.持续经营净利润（净亏损以“-”号填列）	-488,051,427.68	715,497,984.16
2.终止经营净利润（净亏损以“-”号填列）		
（二）按所有权归属分类		
1.归属于母公司股东的净利润	-641,524,003.71	345,772,740.55
2.少数股东损益	153,472,576.03	369,725,243.61
六、其他综合收益的税后净额	22,805,511.32	-14,715,479.99
归属母公司所有者的其他综合收益的税后净额	22,849,319.35	-14,690,109.90
（一）不能重分类进损益的其他综合收益	22,891,856.27	-13,634,487.26
1.重新计量设定受益计划变动额		
2.权益法下不能转损益的其他综合收益	-273,953.29	-266,496.84
3.其他权益工具投资公允价值变动	23,165,809.56	-13,367,990.42
4.企业自身信用风险公允价值变动		
5.其他		
（二）将重分类进损益的其他综合收益	-42,536.92	-1,055,622.64
1.权益法下可转损益的其他综合收益		

项目	2025 年度	2024 年度
2.其他债权投资公允价值变动		
3.金融资产重分类计入其他综合收益的金额		
4.其他债权投资信用减值准备		
5.现金流量套期储备		
6.外币财务报表折算差额	-42,536.92	-1,055,622.64
7.其他		
归属于少数股东的其他综合收益的税后净额	-43,808.03	-25,370.09
七、综合收益总额	-465,245,916.36	700,782,504.17
归属于母公司所有者的综合收益总额	-618,674,684.36	331,082,630.65
归属于少数股东的综合收益总额	153,428,768.00	369,699,873.52
八、每股收益		
（一）基本每股收益	-0.15	0.08
（二）稀释每股收益	-0.15	0.08

法定代表人：莫云 主管会计工作负责人：邵丽君 会计机构负责人：张欣

4、母公司利润表

单位：元

项目	2025 年度	2024 年度
一、营业收入	1,072,593,850.94	1,077,925,282.40
减：营业成本	671,481,820.03	664,242,062.54
税金及附加	16,349,785.33	12,479,603.63
销售费用	1,784,392.63	7,256,379.89
管理费用	241,742,593.59	260,735,970.29
研发费用	141,384,412.08	118,000,272.44
财务费用	74,592,632.96	63,475,624.42
其中：利息费用	90,646,990.85	92,417,888.13
利息收入	16,144,547.18	29,043,589.23
加：其他收益	61,117,989.93	38,360,925.68
投资收益（损失以“-”号填列）	399,377,614.13	525,066,299.73
其中：对联营企业和合营企业的投资收益	-95,991,176.26	27,090,299.50
以摊余成本计量的金融资产终止确认收益（损失以“-”号填列）		
净敞口套期收益（损失以“-”号填列）		
公允价值变动收益（损失以“-”号填列）	15,787,256.96	3,453,462.46
信用减值损失（损失以“-”号填列）	-134,567.10	31,080,159.90

项目	2025 年度	2024 年度
列)		
资产减值损失 (损失以“-”号填列)	-347,517,618.17	-85,020,279.01
资产处置收益 (损失以“-”号填列)	794,729.06	1,989,662.41
二、营业利润 (亏损以“-”号填列)	54,683,619.13	466,665,600.36
加: 营业外收入	1,236,256.44	429,352.46
减: 营业外支出	27,984,817.76	19,167,446.68
三、利润总额 (亏损总额以“-”号填列)	27,935,057.81	447,927,506.14
减: 所得税费用	1,789,711.48	11,697,709.11
四、净利润 (净亏损以“-”号填列)	26,145,346.33	436,229,797.03
(一) 持续经营净利润 (净亏损以“-”号填列)	26,145,346.33	436,229,797.03
(二) 终止经营净利润 (净亏损以“-”号填列)		
五、其他综合收益的税后净额	22,891,856.27	-15,178,695.74
(一) 不能重分类进损益的其他综合收益	22,891,856.27	-15,178,695.74
1. 重新计量设定受益计划变动额		
2. 权益法下不能转损益的其他综合收益	-273,953.29	-266,496.84
3. 其他权益工具投资公允价值变动	23,165,809.56	-14,912,198.90
4. 企业自身信用风险公允价值变动		
5. 其他		
(二) 将重分类进损益的其他综合收益		
1. 权益法下可转损益的其他综合收益		
2. 其他债权投资公允价值变动		
3. 金融资产重分类计入其他综合收益的金额		
4. 其他债权投资信用减值准备		
5. 现金流量套期储备		
6. 外币财务报表折算差额		
7. 其他		
六、综合收益总额	49,037,202.60	421,051,101.29
七、每股收益		
(一) 基本每股收益		
(二) 稀释每股收益		

5、合并现金流量表

单位: 元

项目	2025 年度	2024 年度
一、经营活动产生的现金流量：		
销售商品、提供劳务收到的现金	29,177,850,676.12	29,090,112,671.76
客户存款和同业存放款项净增加额		
向中央银行借款净增加额		
向其他金融机构拆入资金净增加额		
收到原保险合同保费取得的现金		
收到再保业务现金净额		
保户储金及投资款净增加额		
收取利息、手续费及佣金的现金		
拆入资金净增加额		
回购业务资金净增加额		
代理买卖证券收到的现金净额		
收到的税费返还	2,000,308.59	3,029,656.45
收到其他与经营活动有关的现金	472,882,966.82	541,471,864.80
经营活动现金流入小计	29,652,733,951.53	29,634,614,193.01
购买商品、接受劳务支付的现金	24,961,599,264.89	23,104,011,422.38
客户贷款及垫款净增加额		
存放中央银行和同业款项净增加额		
支付原保险合同赔付款项的现金		
拆出资金净增加额		
支付利息、手续费及佣金的现金		
支付保单红利的现金		
支付给职工以及为职工支付的现金	2,448,902,152.82	2,613,588,345.20
支付的各项税费	309,389,121.74	273,878,369.14
支付其他与经营活动有关的现金	1,104,090,566.26	1,160,172,144.37
经营活动现金流出小计	28,823,981,105.71	27,151,650,281.09
经营活动产生的现金流量净额	828,752,845.82	2,482,963,911.92
二、投资活动产生的现金流量：		
收回投资收到的现金	108,290,945.18	121,225,559.64
取得投资收益收到的现金	75,707,690.09	97,099,057.30
处置固定资产、无形资产和其他长期资产收回的现金净额	38,398,527.92	25,287,506.87
处置子公司及其他营业单位收到的现金净额	6,146,391.49	33,967,776.46
收到其他与投资活动有关的现金	186,664,722.10	183,490,325.54
投资活动现金流入小计	415,208,276.78	461,070,225.81
购建固定资产、无形资产和其他长期资产支付的现金	809,620,541.09	864,767,315.63
投资支付的现金	41,979,010.00	122,690,800.00
质押贷款净增加额		
取得子公司及其他营业单位支付的	264,718,888.83	108,176,285.03

项目	2025 年度	2024 年度
现金净额		
支付其他与投资活动有关的现金	146,735,652.40	9,973,071.01
投资活动现金流出小计	1,263,054,092.32	1,105,607,471.67
投资活动产生的现金流量净额	-847,845,815.54	-644,537,245.86
三、筹资活动产生的现金流量：		
吸收投资收到的现金	11,790,400.00	720,037,704.64
其中：子公司吸收少数股东投资收到的现金	11,790,400.00	25,623,113.78
取得借款收到的现金	10,126,347,493.46	7,397,648,881.90
收到其他与筹资活动有关的现金	2,633,564,309.87	2,457,869,543.74
筹资活动现金流入小计	12,771,702,203.33	10,575,556,130.28
偿还债务支付的现金	8,672,298,444.12	9,121,396,027.44
分配股利、利润或偿付利息支付的现金	602,879,328.59	879,568,220.29
其中：子公司支付给少数股东的股利、利润	92,563,838.86	205,951,324.00
支付其他与筹资活动有关的现金	3,087,152,890.86	3,213,299,880.25
筹资活动现金流出小计	12,362,330,663.57	13,214,264,127.98
筹资活动产生的现金流量净额	409,371,539.76	-2,638,707,997.70
四、汇率变动对现金及现金等价物的影响	-349,671.10	-508,720.72
五、现金及现金等价物净增加额	389,928,898.94	-800,790,052.36
加：期初现金及现金等价物余额	3,772,597,486.52	4,573,387,538.88
六、期末现金及现金等价物余额	4,162,526,385.46	3,772,597,486.52

6、母公司现金流量表

单位：元

项目	2025 年度	2024 年度
一、经营活动产生的现金流量：		
销售商品、提供劳务收到的现金	1,028,447,688.22	1,081,802,504.28
收到的税费返还		
收到其他与经营活动有关的现金	4,553,153,470.12	6,573,722,602.34
经营活动现金流入小计	5,581,601,158.34	7,655,525,106.62
购买商品、接受劳务支付的现金	797,953,722.20	632,525,724.58
支付给职工以及为职工支付的现金	180,574,555.89	226,726,528.78
支付的各项税费	20,226,760.48	55,778,870.40
支付其他与经营活动有关的现金	4,959,680,963.21	6,925,817,103.42
经营活动现金流出小计	5,958,436,001.78	7,840,848,227.18
经营活动产生的现金流量净额	-376,834,843.44	-185,323,120.56
二、投资活动产生的现金流量：		
收回投资收到的现金	135,948,792.23	499,277,790.71

项目	2025 年度	2024 年度
取得投资收益收到的现金	493,935,185.74	504,590,608.80
处置固定资产、无形资产和其他长期资产收回的现金净额	590,042.20	3,150,633.20
处置子公司及其他营业单位收到的现金净额		
收到其他与投资活动有关的现金		
投资活动现金流入小计	630,474,020.17	1,007,019,032.71
购建固定资产、无形资产和其他长期资产支付的现金	103,765,423.89	127,325,431.52
投资支付的现金	719,510,620.00	505,772,519.00
取得子公司及其他营业单位支付的现金净额		
支付其他与投资活动有关的现金		
投资活动现金流出小计	823,276,043.89	633,097,950.52
投资活动产生的现金流量净额	-192,802,023.72	373,921,082.19
三、筹资活动产生的现金流量：		
吸收投资收到的现金		699,999,998.22
取得借款收到的现金	2,343,784,715.80	1,142,508,818.82
收到其他与筹资活动有关的现金	100,024,363.88	155,149,240.50
筹资活动现金流入小计	2,443,809,079.68	1,997,658,057.54
偿还债务支付的现金	1,549,902,284.25	2,157,048,424.18
分配股利、利润或偿付利息支付的现金	196,104,254.13	327,863,997.04
支付其他与筹资活动有关的现金	174,755,459.42	280,462,529.43
筹资活动现金流出小计	1,920,761,997.80	2,765,374,950.65
筹资活动产生的现金流量净额	523,047,081.88	-767,716,893.11
四、汇率变动对现金及现金等价物的影响		
五、现金及现金等价物净增加额	-46,589,785.28	-579,118,931.48
加：期初现金及现金等价物余额	507,823,379.00	1,086,942,310.48
六、期末现金及现金等价物余额	461,233,593.72	507,823,379.00

7、合并所有者权益变动表

本期金额

单位：元

项目	2025 年度														
	归属于母公司所有者权益											少数股东权益	所有者权益合计		
	股本	其他权益工具			资本公积	减：库存股	其他综合收益	专项储备	盈余公积	一般风险准备	未分配利润			其他	小计
优先股		永续债	其他												
一、上年期末余额	4,300,078,565.00				1,327,916,236.47	80,220,906.10	-140,129,061.43		728,879,862.40		2,404,791,176.80		8,541,315,873.14	2,107,382,141.28	10,648,698,014.42
加：会计政策变更															
前期差错更正															
其他															
二、本年期初余额	4,300,078,565.00				1,327,916,236.47	80,220,906.10	-140,129,061.43		728,879,862.40		2,404,791,176.80		8,541,315,873.14	2,107,382,141.28	10,648,698,014.42
三、本期增减变动金额（减少以“－”号填列）					-133,064,317.92		-1,123,018.69		5,011,768.45		-750,973,273.07		-880,148,841.23	-81,943,076.85	-962,091,918.08
（一）综合收益总额							22,849,319.35				-641,524,003.71		-618,674,684.36	153,428,768.00	-465,245,916.36
（二）所有者投入					103,064,669.0								103,064,669.0	138,813,289.7	241,877,958.7

项目	2025 年度													少数股东权益	所有者权益合计	
	归属于母公司所有者权益															
	股本	其他权益工具			资本公积	减：库存股	其他综合收益	专项储备	盈余公积	一般风险准备	未分配利润	其他	小计			
优先股		永续债	其他													
和减少资本					6								6		3	9
1. 所有者投入的普通股															-	-
															138,813,289.73	138,813,289.73
2. 其他权益工具持有者投入资本																
3. 股份支付计入所有者权益的金额																
4. 其他					-								-			-
					103,064,669.06								103,064,669.06			103,064,669.06
(三) 利润分配															-	-
															96,558,555.12	224,968,394.07
1. 提取盈余公积																
2. 提取一般风险准备																
3. 对所有者（或股东）的分配															-	-
															96,558,555.12	224,968,394.07

项目	2025 年度													少数股东权益	所有者权益合计	
	归属于母公司所有者权益															
	股本	其他权益工具			资本公积	减：库存股	其他综合收益	专项储备	盈余公积	一般风险准备	未分配利润	其他	小计			
优先股		永续债	其他													
4. 其他																
(四) 所有者权益内部结转						- 23,972,338.04		2,397,233.81			21,575,104.23					
1. 资本公积转增资本(或股本)																
2. 盈余公积转增资本(或股本)																
3. 盈余公积弥补亏损																
4. 设定受益计划变动额结转留存收益																
5. 其他综合收益结转留存收益						- 23,972,338.04		2,397,233.81			21,575,104.23					
6. 其他																
(五) 专项储备																

项目	2025 年度													少数股东权益	所有者权益合计
	归属于母公司所有者权益														
	股本	其他权益工具			资本公积	减：库存股	其他综合收益	专项储备	盈余公积	一般风险准备	未分配利润	其他	小计		
优先股		永续债	其他												
1. 本期提取															
2. 本期使用															
(六) 其他				- 29,999,648.86								- 29,999,648.86		-29,999,648.86	
四、本期末余额	4,300,078,565 .00			1,194,851,918 .55	80,220,906 .10	- 141,252,080 .12		733,891,630 .85		1,653,817,903 .73		7,661,167,031 .91	2,025,439,064 .43	9,686,606,096. 34	

上期金额

单位：元

项目	2024 年度													少数股东权益	所有者权益合计
	归属于母公司所有者权益														
	股本	其他权益工具			资本公积	减：库存股	其他综合收益	专项储备	盈余公积	一般风险准备	未分配利润	其他	小计		
优先股		永续债	其他												
一、上年期末余额	4,136,082,853.00				1,228,818,843.80	191,528,579.50	-126,606,340.31		684,508,677.21		2,352,816,025.66		8,084,091,479.86	1,955,382,827.77	10,039,474,307.63
加：会计政策变更															
前期差错更正															
其他															
二、本年期初余额	4,136,082,853.00				1,228,818,843.80	191,528,579.50	-126,606,340.31		684,508,677.21		2,352,816,025.66		8,084,091,479.86	1,955,382,827.77	10,039,474,307.63
三、本期增减变动金额（减少以“－”号填列）	163,995,712.00				99,097,392.67	-111,307,673.40	-13,522,721.12		44,371,185.19		51,975,151.14		457,224,393.28	151,999,313.51	609,223,706.79
（一）综合收益总额							-14,690,109.90				345,772,740.55		331,082,630.65	369,699,873.52	700,782,504.17
（二）所有者投入和减少资本	163,995,712.00				101,768,290.89	-111,307,673.40							377,071,676.29	11,443,981.47	365,627,694.82

项目	2024 年度													少数股东权益	所有者权益合计		
	归属于母公司所有者权益																
	股本	其他权益工具			资本公积	减：库存股	其他综合收益	专项储备	盈余公积	一般风险准备	未分配利润	其他	小计				
优先股		永续债	其他														
1. 所有者投入的普通股	163,995,712.00				337,246,666.36								501,242,378.36	-	11,443,981.47	489,798,396.89	
2. 其他权益工具持有者投入资本																	
3. 股份支付计入所有者权益的金额						-							191,363,139.50			191,363,139.50	
4. 其他					-	80,055,466.10							-		315,533,841.57	-	315,533,841.57
(三) 利润分配									43,622,979.70		-		291,881,995.14		248,259,015.44	-	454,515,593.98
1. 提取盈余公积									43,622,979.70		-		43,622,979.70				
2. 提取一般风险准备																	
3. 对所有者（或股东）的分配											-		248,259,015.44		248,259,015.44	-	454,515,593.98
4. 其他																	

项目	2024 年度													少数股东权益	所有者权益合计
	归属于母公司所有者权益														
	股本	其他权益工具			资本公积	减：库存股	其他综合收益	专项储备	盈余公积	一般风险准备	未分配利润	其他	小计		
优先股		永续债	其他												
(四) 所有者权益内部结转						1,167,388.78		748,205.49		-1,915,594.27					
1. 资本公积转增资本(或股本)															
2. 盈余公积转增资本(或股本)															
3. 盈余公积弥补亏损															
4. 设定受益计划变动额结转留存收益															
5. 其他综合收益结转留存收益						1,167,388.78		748,205.49		-1,915,594.27					
6. 其他															
(五) 专项储备															
1. 本期提取															

项目	2024 年度												少数股东权益	所有者权益合计	
	归属于母公司所有者权益														
	股本	其他权益工具			资本公积	减：库存股	其他综合收益	专项储备	盈余公积	一般风险准备	未分配利润	其他			小计
优先股		永续债	其他												
2. 本期使用															
(六) 其他				-2,670,898.22								-2,670,898.22			-2,670,898.22
四、本期期末余额	4,300,078,565.00			1,327,916,236.47	80,220,906.10	140,129,061.43		728,879,862.40		2,404,791,176.80		8,541,315,873.14	2,107,382,141.28	10,648,698,014.42	

8、母公司所有者权益变动表

本期金额

单位：元

项目	2025 年度											
	股本	其他权益工具			资本公积	减：库存股	其他综合收益	专项储备	盈余公积	未分配利润	其他	所有者权益合计
		优先股	永续债	其他								
一、上年期末余额	4,300,078,565.00				1,942,438,192.71	80,220,906.10	- 126,870,750.68		728,879,862.40	1,984,698,881.89		8,749,003,845.22
加：会计政策变更												
前期差错更正												
其他												
二、本年期初余额	4,300,078,565.00				1,942,438,192.71	80,220,906.10	- 126,870,750.68		728,879,862.40	1,984,698,881.89		8,749,003,845.22
三、本期增减变动金额 (减少以“－”号填列)					-19,536,048.37		-1,080,481.77		5,011,768.45	-83,303,923.03		-98,908,684.72
(一) 综合收益总额							22,891,856.27			26,145,346.33		49,037,202.60
(二) 所有者投入和减少资本												
1. 所有者投入的普通股												
2. 其他权益工具持有者投入资本												

项目	2025 年度											
	股本	其他权益工具			资本公积	减：库存股	其他综合收益	专项储备	盈余公积	未分配利润	其他	所有者权益合计
		优先股	永续债	其他								
6. 其他												
（五）专项储备												
1. 本期提取												
2. 本期使用												
（六）其他					-19,536,048.37							-19,536,048.37
四、本期期末余额	4,300,078,565.00				1,922,902,144.34	80,220,906.10	127,951,232.45	-	733,891,630.85	1,901,394,958.86		8,650,095,160.50

上期金额

单位：元

项目	2024 年度											
	股本	其他权益工具			资本公积	减：库存股	其他综合收益	专项储备	盈余公积	未分配利润	其他	所有者权益合计
		优先股	永续债	其他								
一、上年期末余额	4,136,082,853.00				1,607,914,425.61	191,528,579.50	- 104,210,000.00		684,508,677.21	1,833,617,230.55		7,966,384,606.87
加：会计政策变更												
前期差错更正												
其他												
二、本年期初余额	4,136,082,853.00				1,607,914,425.61	191,528,579.50	- 104,210,000.00		684,508,677.21	1,833,617,230.55		7,966,384,606.87
三、本期增减变动金额 (减少以“－”号填列)	163,995,712.00				334,523,767.10	- 111,307,673.40	-22,660,750.68		44,371,185.19	151,081,651.34		782,619,238.35
(一) 综合收益总额							-15,178,695.74			436,229,797.03		421,051,101.29
(二) 所有者投入和减少资本	163,995,712.00				337,246,666.36	- 111,307,673.40						612,550,051.76
1. 所有者投入的普通股	163,995,712.00				337,246,666.36							501,242,378.36
2. 其他权益工具持有者投入资本												
3. 股份支付计入所有者权益的金额						- 191,363,139.50						191,363,139.50

项目	2024 年度											
	股本	其他权益工具			资本公积	减：库存股	其他综合收益	专项储备	盈余公积	未分配利润	其他	所有者权益合计
		优先股	永续债	其他								
4. 其他						80,055,466.10						-80,055,466.10
(三) 利润分配									43,622,979.70	-291,881,995.14		-248,259,015.44
1. 提取盈余公积									43,622,979.70	-43,622,979.70		
2. 对所有者(或股东)的分配										-248,259,015.44		-248,259,015.44
3. 其他												
(四) 所有者权益内部结转												
1. 资本公积转增资本(或股本)												
2. 盈余公积转增资本(或股本)												
3. 盈余公积弥补亏损												
4. 设定受益计划变动额结转留存收益												
5. 其他综合收益结转留存收益							-7,482,054.94		748,205.49	6,733,849.45		
6. 其他												
(五) 专项												

项目	2024 年度											
	股本	其他权益工具			资本公积	减：库存股	其他综合收益	专项储备	盈余公积	未分配利润	其他	所有者权益合计
		优先股	永续债	其他								
储备												
1. 本期提取												
2. 本期使用												
(六) 其他					-2,722,899.26							-2,722,899.26
四、本期期末余额	4,300,078,565.00				1,942,438,192.71	80,220,906.10	126,870,750.68	-	728,879,862.40	1,984,698,881.89		8,749,003,845.22

三、 公司的基本情况

北京大北农业科技集团股份有限公司（以下简称本公司，在包含子公司时统称本集团）系 2007 年 10 月由原北京大北农业科技集团有限责任公司整体变更的股份有限公司，注册地为中华人民共和国北京市。本公司于 2007 年 10 月 26 日经北京市工商行政管理局核准登记，统一社会信用代码：91110000102006956C。本公司注册地位于北京市海淀区澄湾街 19 号院 1 号楼 1 层 101。本公司于 2010 年首次向社会公众公开发行 6,080.00 万股普通股，于 2010 年 4 月 9 日起在深圳证券交易所挂牌交易。

本公司及子公司（以下统称“本集团”）主要生产和销售饲料产品、生猪产品及种子产品，属农副食品加工业。

本财务报表业经本公司董事会于 2026 年 4 月 22 日决议批准报出。

四、 财务报表的编制基础

1. 编制基础

本集团财务报表根据实际发生的交易和事项，按照财政部颁布的《企业会计准则》及其应用指南、解释及其他相关规定（以下合称“企业会计准则”），以及中国证券监督管理委员会（以下简称“证监会”）《公开发行证券的公司信息披露编报规则第 15 号—财务报告的一般规定》（2023 年修订）的披露相关规定编制。

2. 持续经营

本集团对自 2025 年 12 月 31 日起 12 个月的持续经营能力进行了评价，未发现对持续经营能力产生重大怀疑的事项和情况。本财务报表以持续经营为基础列报。

五、 重要会计政策及会计估计

具体会计政策和会计估计提示：本集团根据实际生产经营特点制定的具体会计政策和会计估计包括收入确认、应收款项坏账准备、存货跌价准备、研发费用资本化条件、收入确认和计量等。

1. 遵循企业会计准则的声明

本财务报表符合企业会计准则的要求，真实、完整地反映了本公司及本集团于 2025 年 12 月 31 日的财务状况以及 2025 年度经营成果和现金流量等有关信息。

2. 会计期间

本集团的会计期间为公历 1 月 1 日至 12 月 31 日。

3. 营业周期

正常营业周期是指本公司从购买用于加工的资产起至实现现金或现金等价物的期间。本集团以 12 个月作为一个营业周期，并以其作为资产和负债的流动性划分标准。

4. 记账本位币

本集团以人民币为记账本位币。

5. 重要性标准确定方法和选择依据

本集团编制和披露财务报表遵循重要性原则。本财务报表附注中披露事项涉及重要性标准判断的事项及其重要性标准确定方法和选择依据如下：

涉及重要性标准判断的披露事项	该事项在本财务报表附注中的披露位置	重要性标准确定方法和选择依据
重要的应收账款坏账准备收回或转回	七、4	公司将单项收回或转回金额超过 100 万元的应收账款坏账准备收回或转回认定为重要的应收账款坏账准备收回或转回。
重要的应收账款核销	七、4	公司将单项核销金额超过 100 万元的应收账款核销认定为重要的应收账款核销。
重要的账龄超过 1 年的预付款项	七、6	公司将账龄超过 1 年且金额超过 1000 万元，同时占预付款项余额 10% 以上的预付款项认定为重要的账龄超过 1 年的预付款项。
重要的其他应收款核销	七、7	公司将单项其他应收款核销金额超过 100 万元的认定为重要的其他应收款核销。
重要的在建工程项目	七、16	公司将工程项目预算金额超过资产总额的 1% 的在建工程认定为重要的在建工程项目。
重要的账龄超过 1 年的应付账款	七、27	公司将账龄超过 1 年且金额超过资产总额 0.5% 的应付账款认定为重要的账龄超过 1 年的应付账款。
重要的账龄超过 1 年的其他应付款	七、31	公司将账龄超过 1 年的且金额超过资产总额 0.5% 的其他应付款认定为重要的账龄超过 1 年的其他应付款。
重要的投资活动现金流量	七、61	公司将单项金额超过资产总额的 3% 的投资活动现金流量认定为重要的投资活动现金流量。
重要的资本化研发项目、外购研发项目	八、1	公司将单项金额超过资产总额 0.5% 的资本化研发项目、外购研发项目认定为重要的资本化研发项目、外购研发项目。
重要的非全资子公司	十、1	公司将单独报表利润总额超过集团利润总额 10% 且收入总额超过集团收入总额的 5% 的非全资子公司认定为重要的非全资子公司。
重要的联营企业	十、3	公司将长期股权投资账面价值超过资产总额的 1% 且按持股比例享有的净利润超过集团净利润 10% 的联营企业认定为重要的联营企业。
重要的承诺事项	十五、1	公司将承诺事项的金额超过资产总额 0.5% 的承诺事项认定为重要的承诺事项。
重要的或有事项	十五、2	公司将金额超过资产总额 0.5% 的或有事项认定为重要的或有事项。
重要的资产负债表日后事项	十六	公司将资产负债表日后利润分配及资产负债表日后事项的金额超过资产总额 0.5% 的资产负债表日后事项认定为重要的资产负债表日后事项。

6. 同一控制下和非同一控制下企业合并的会计处理方法

(1) 同一控制下的企业合并

参与合并的企业在合并前后均受同一方或相同的多方最终控制且该控制并非暂时性的，为同一控制下的企业合并。

本集团作为合并方，在同一控制下企业合并中取得的资产和负债，在合并日按被合并方在最终控制方合并报表中的账面价值计量。取得的净资产账面价值与支付的合并对价账面价值的差额，调整资本公积；资本公积不足冲减的，调整留存收益。

(2) 非同一控制下的企业合并

参与合并的各方在合并前后不受同一方或相同的多方最终控制的，为非同一控制下的企业合并。

本集团作为购买方，在非同一控制下企业合并中取得的被购买方可辨认资产、负债及或有负债在收购日以公允价值计量。合并成本大于合并中取得的被购买方可辨认净资产公允价值份额的差额，确认为商誉；合并成本小于合并中取得

的被购买方可辨认净资产公允价值份额的，首先对合并中取得的各项可辨认资产、负债及或有负债的公允价值、以及合并成本进行复核，经复核后，合并成本仍小于合并中取得的被购买方可辨认净资产公允价值份额的，将其差额计入合并当期营业外收入。

通过多次交易分步实现非同一控制下企业合并的，对于购买日之前持有的被购买方的股权，按照该股权在购买日的公允价值进行重新计量，公允价值与其账面价值的差额计入当期投资收益；与其相关的购买日之前持有的被购买方的股权涉及权益法核算下的其他综合收益以及除净损益、其他综合收益和利润分配外的其他所有者权益变动，在购买日所属当期转为投资损益，由于被投资方重新计量设定受益计划净负债或净资产变动而产生的其他综合收益除外。

7. 控制的判断标准及合并财务报表的编制方法

本集团合并财务报表的合并范围以控制为基础予以确定，包括本公司及本公司控制的所有子公司（含企业、被投资单位中可分割的部分，以及企业所控制的结构化主体等）。本集团判断控制的标准为，本集团拥有对被投资方的权力，通过参与被投资方的相关活动而享有可变回报，并且有能力运用对被投资方的权力影响其回报金额。

在编制合并财务报表时，子公司与本公司采用的会计政策或会计期间不一致的，按照本公司的会计政策或会计期间对子公司财务报表进行必要的调整。

本公司与子公司及子公司相互之间发生的内部交易对合并财务报表的影响于合并时抵消。子公司的所有者权益中不属于母公司的份额以及当期净损益、其他综合收益及综合收益总额中属于少数股东权益的份额，分别在合并财务报表“少数股东权益、少数股东损益、归属于少数股东的其他综合收益及归属于少数股东的综合收益总额”项目列示。

对于同一控制下企业合并取得的子公司，其经营成果和现金流量自合并当期期初纳入合并财务报表。编制比较合并财务报表时，对上年财务报表的相关项目进行调整，视同合并后形成的报告主体自最终控制方开始控制时点起一直存在。

对于非同一控制下企业合并取得子公司，经营成果和现金流量自本集团取得控制权之日起纳入合并财务报表。在编制合并财务报表时，以购买日确定的各项可辨认资产、负债及或有负债的公允价值为基础对子公司的财务报表进行调整。

本集团在不丧失控制权的情况下部分处置对子公司的长期股权投资，在合并财务报表中，处置价款与处置长期股权投资相对应享有子公司自购买日或合并日开始持续计算的净资产份额之间的差额，调整资本公积（股本溢价），资本公积不足冲减的，调整留存收益。

本集团因处置部分股权投资等原因丧失了对被投资方的控制权的，在编制合并财务报表时，对于剩余股权，按照其在丧失控制权日的公允价值进行重新计量。处置股权取得的对价与剩余股权公允价值之和，减去按原持股比例计算应享有原有子公司自购买日或合并日开始持续计算的净资产的份额之间的差额，计入丧失控制权当期的投资损益，同时冲减商誉。与原有子公司股权投资相关的其他综合收益等，在丧失控制权时转为当期投资损益。

本集团通过多次交易分步处置对子公司股权投资直至丧失控制权属于一揽子交易的，应当将各项交易作为一项处置子公司并丧失控制权的交易进行会计处理；但是，在丧失控制权之前每一次处置价款与处置投资对应的享有该子公司净资产份额的差额，在合并财务报表中确认为其他综合收益，在丧失控制权时一并转入丧失控制权当期的投资损益。通过多次交易分步处置对子公司股权投资直至丧失控制权，不属于一揽子交易的，对每一项交易按照是否丧失控制权分别进行会计处理。

8. 现金及现金等价物

本集团现金流量表之现金指库存现金以及可以随时用于支付的存款。现金流量表之现金等价物指持有期限不超过 3 个月、流动性强、易于转换为已知金额现金且价值变动风险很小的投资。

9. 外币业务和外币财务报表折算

(1) 外币交易

本集团外币交易在初始确认时，采用交易发生日的即期汇率将外币金额折算为记账本位币金额。于资产负债表日，外币货币性项目采用资产负债表日的即期汇率折算为记账本位币，所产生的折算差额除了为购建或生产符合资本化条件的资产而借入的外币专门借款产生的汇兑差额按资本化的原则处理外，直接计入当期损益；以历史成本计量的外币非货币性项目，仍采用交易发生日的即期汇率折算，不改变其记账本位币金额；以公允价值计量的外币非货币性项目，采用公允价值确定日的即期汇率折算，折算后的记账本位币金额与原记账本位币金额的差额，作为公允价值变动（含汇率变动）处理，计入当期损益；收到投资者以外币投入的资本，采用交易发生日即期汇率折算，外币投入资本与相应的货币性项目的记账本位币金额之间不产生外币资本折算差额。

(2) 外币财务报表的折算

本集团在编制合并财务报表时将境外经营的财务报表折算为人民币，其中：外币资产负债表中资产、负债类项目采用资产负债表日的即期汇率折算；所有者权益类项目除“未分配利润”外，均按业务发生时的即期汇率折算；利润表中的收入与费用项目，采用交易发生日的即期汇率折算。上述折算产生的外币报表折算差额，在其他综合收益项目中列示。外币现金流量采用现金流量发生日的即期汇率折算。汇率变动对现金的影响额，在现金流量表中单独列示。

10. 金融工具

(1) 金融工具的确认和终止确认

本集团成为金融工具合同的一方时确认一项金融资产或金融负债。

满足下列条件的，终止确认金融资产，即将之前确认的金融资产从资产负债表中予以转出：1) 收取金融资产现金流量的权利届满；2) 转移了收取金融资产现金流量的权利，或在“过手协议”下承担了及时将收取的现金流量全额支付给第三方的义务；并且实质上转让了金融资产所有权上几乎所有的风险和报酬，或虽然实质上既没有转移也没有保留金融资产所有权上几乎所有的风险和报酬，但放弃了对该金融资产的控制。

如果金融负债的责任已履行、撤销或届满，则对金融负债进行终止确认。如果现有金融负债被同一债权人以实质上几乎完全不同条款的另一金融负债所取代，或现有负债的条款几乎全部被实质性修改，则此类替换或修改作为终止确认原负债和确认新负债处理，差额计入当期损益。

以常规方式买卖金融资产，按交易日会计进行确认和终止确认。交易日，是指本集团承诺买入或卖出金融资产的日期。

(2) 金融资产分类和计量方法

本集团的金融资产于初始确认时根据本集团管理金融资产的业务模式和金融资产的合同现金流量特征，将金融资产分类为以摊余成本计量的金融资产、以公允价值计量且其变动计入其他综合收益的金融资产、以公允价值计量且其变动计入当期损益的金融资产。当且仅当本集团改变管理金融资产的业务模式时，才对所有受影响的相关金融资产进行重分类。

在判断业务模式时，本集团考虑包括企业评价和向关键管理人员报告金融资产业绩的方式、影响金融资产业绩的风险及其管理方式以及相关业务管理人员获得报酬的方式等。在评估是否以收取合同现金流量为目标时，本集团对金融资产到期日前的出售原因、时间、频率和价值等进行分析判断。

在判断合同现金流量特征时，本集团判断合同现金流量是否仅为对本金和以未偿付本金为基础的利息的支付，包含对货币时间价值的修正进行评估时，判断与基准现金流量相比是否具有显著差异，对包含提前还款特征的金融资产，判断提前还款特征的公允价值是否非常小等。

金融资产在初始确认时以公允价值计量，但是因销售商品或提供服务等产生的应收账款或应收票据未包含重大融资成分或不考虑不超过一年的融资成分的，按照交易价格进行初始计量。

对于以公允价值计量且其变动计入当期损益的金融资产，相关交易费用直接计入当期损益，其他类别的金融资产相关交易费用计入其初始确认金额。

金融资产的后续计量取决于其分类：

1) 以摊余成本计量的金融资产

金融资产同时符合下列条件的，分类为以摊余成本计量的金融资产：①管理该金融资产的业务模式是以收取合同现金流量为目标。②该金融资产的合同条款规定，在特定日期产生的现金流量，仅为对本金和以未偿付本金金额为基础的利息的支付。此类金融资产采用实际利率法确认利息收入，其终止确认、修改或减值产生的利得或损失，均计入当期损益。本集团该分类的金融资产主要包括：货币资金、应收账款、应收票据、其他应收款。

2) 以公允价值计量且其变动计入其他综合收益的债务工具投资

金融资产同时符合下列条件的，分类为以公允价值计量且其变动计入其他综合收益的金融资产：①本集团管理该金融资产的业务模式既以收取合同现金流量为目标又以出售该金融资产为目标。②该金融资产的合同条款规定，在特定日期产生的现金流量，仅为对本金和以未偿付本金金额为基础的利息的支付。此类金融资产采用实际利率法确认利息收入。除利息收入、减值损失及汇兑差额确认为当期损益外，其余公允价值变动计入其他综合收益。当金融资产终止确认时，之前计入其他综合收益的累计利得或损失从其他综合收益转出，计入当期损益。本集团该分类的金融资产主要包括：应收款项融资。

3) 以公允价值计量且其变动计入其他综合收益的权益工具投资

本集团不可撤销地选择将部分非交易性权益工具投资指定为以公允价值计量且其变动计入其他综合收益的金融资产。该指定一经作出，不得撤销。本集团仅将相关股利收入（明确作为投资成本部分收回的股利收入除外）计入当期损益，公允价值的后续变动计入其他综合收益，不需计提减值准备。当金融资产终止确认时，之前计入其他综合收益的累计利得或损失从其他综合收益转出，计入留存收益。本集团该分类的金融资产为其他权益工具投资。

4) 以公允价值计量且其变动计入当期损益的金融资产

除上述分类为以摊余成本计量的金融资产和分类或指定为以公允价值计量且其变动计入其他综合收益的金融资产之外的金融资产，本集团将其分类为以公允价值计量且其变动计入当期损益的金融资产。此类金融资产按照公允价值进行后续计量，除与套期会计有关外，所有公允价值变动计入当期损益。本集团该分类的金融资产主要包括：交易性金融资产、其他非流动金融资产。

本集团在同一控制下的企业合并中确认的或有对价构成金融资产的，该金融资产分类为以公允价值计量且其变动计入当期损益的金融资产。

（3）金融负债分类、确认依据和计量方法

除了签发的财务担保合同、以低于市场利率贷款的贷款承诺及由于金融资产转移不符合终止确认条件或继续涉入被转移金融资产所形成的金融负债以外，本集团的金融负债于初始确认时分类为：以公允价值计量且其变动计入当期损益的金融负债、以摊余成本计量的金融负债。对于以公允价值计量且其变动计入当期损益的金融负债，相关交易费用直接计入当期损益，以摊余成本计量的金融负债的相关交易费用计入其初始确认金额。

金融负债的后续计量取决于其分类：

1) 以摊余成本计量的金融负债

以摊余成本计量的金融负债，采用实际利率法，按照摊余成本进行后续计量。

2) 以公允价值计量且其变动计入当期损益的金融负债

以公允价值计量且其变动计入当期损益的金融负债（含属于金融负债的衍生工具），包括交易性金融负债和初始确认时指定为以公允价值计量且其变动计入当期损益的金融负债。交易性金融负债（含属于金融负债的衍生工具），按照公允价值进行后续计量，除与套期会计有关外，所有公允价值变动均计入当期损益。对于指定为以公允价值计量且其变动计入当期损益的金融负债，按照公允价值进行后续计量，除由本集团自身信用风险变动引起的公允价值变动计入其他综合收益之外，其他公允价值变动计入当期损益；如果由本集团自身信用风险变动引起的公允价值变动计入其他综合收益会造成或扩大损益中的会计错配，本集团将所有公允价值变动（包括自身信用风险变动的影响金额）计入当期损益。

本集团在同一控制下的企业合并中确认的或有对价构成金融负债的，该金融负债分类为以公允价值计量且其变动计入当期损益的金融负债。

（4）金融工具减值

本集团以预期信用损失为基础，对以摊余成本计量的金融资产、以公允价值计量且其变动计入其他综合收益的债权投资、合同资产、租赁应收款、贷款承诺及财务担保合同进行减值处理并确认损失准备。

1) 预期信用损失的计量

预期信用损失，是指以发生违约的风险为权重的金融工具信用损失的加权平均值。信用损失，是指本集团按照原实际利率折现的、根据合同应收的所有合同现金流量与预期收取的所有现金流量之间的差额，即全部现金短缺的现值。

整个存续期预期信用损失，是指因金融工具整个预计存续期内所有可能发生的违约事件而导致的预期信用损失。未来 12 个月内预期信用损失，是指因资产负债表日后 12 个月内（若金融工具的预计存续期少于 12 个月，则为预计存续期）可能发生的金融工具违约事件而导致的预期信用损失，是整个存续期预期信用损失的一部分。

对于因销售商品、提供劳务等日常经营活动形成的不含重大融资成分的应收账款、应收票据、应收款项融资等应收款项以及合同资产，本集团运用简化计量方法，按照相当于整个存续期内的预期信用损失金额计量损失准备。

除上述采用简化计量方法以外的金融资产（如债权投资、其他债权投资、其他应收款）、贷款承诺及财务担保合同，本集团采用一般方法（三阶段法）计提预期信用损失。在每个资产负债表日，本集团评估其信用风险自初始确认后是否

已经显著增加，如果信用风险自初始确认后未显著增加，处于第一阶段，本集团按照相当于未来 12 个月内预期信用损失的金额计量损失准备，并按照账面余额和实际利率计算利息收入；如果信用风险自初始确认后已显著增加但尚未发生信用减值的，处于第二阶段，本集团按照相当于整个存续期内预期信用损失的金额计量损失准备，并按照账面余额和实际利率计算利息收入；如果初始确认后发生信用减值的，处于第三阶段，本集团按照相当于整个存续期内预期信用损失的金额计量损失准备，并按照摊余成本和实际利率计算利息收入。

对于资产负债表日只具有较低信用风险的金融工具，本集团假设其信用风险自初始确认后未显著增加。关于本集团对信用风险显著增加判断标准、已发生信用减值资产的定义等披露参见附注十二、1。

本集团采用预期信用损失模型对金融工具和合同资产的减值进行评估时，根据历史还款数据并结合经济政策、宏观经济指标、行业风险等因素推断债务人信用风险的预期变动。不同的估计可能会影响减值准备的计提，已计提的减值准备可能并不等于未来实际的减值损失金额。

2) 按照信用风险特征组合计提减值准备的组合类别及确定依据

本集团基于单项和组合评估金融工具的预期信用损失，以组合为基础进行评估时，本集团基于共同信用风险特征将金融工具分为不同组别。本集团采用的共同信用风险特征包括：金融工具类型、信用风险评级、债务人所处地理位置、债务人所处行业、逾期信息、应收款项账龄等。

① 应收账款（与合同资产）的组合类别及确定依据

本集团根据应收账款（与合同资产）的账龄、款项性质、信用风险敞口、历史回款情况等信息为基础，按信用风险特征的相似性和相关性进行分组。对于应收账款（与合同资产），本集团判断账龄为其信用风险主要影响因素，因此，本集团参考历史信用损失经验，编制应收账款账龄与违约损失率对照表，以此为基础评估其预期信用损失。本集团根据确认收入日期确定账龄。

除了单项评估信用风险的应收账款和合同资产外，基于其信用风险特征，将其划分为不同组合：

项 目	确定组合的依据
关联方应收账款	债务人属于本公司关联方，单项评估预期信用损失风险并计提坏账准备。
其他应收账款	本组合以应收账款的账龄作为信用风险特征。每年末根据迁徙率测算历史损失情况，参考历史信用损失经验，结合当前状况以及对未来经济状况的预测，编制应收账款账龄与整个存续期预期信用损失率对照表，计算预期信用损失。

② 应收票据的组合类别及确定依据

本集团基于应收票据的承兑人信用风险作为风险特征，评价该类款项具有较低的信用风险，不确认预期信用损失。

③ 其他应收款的组合类别及确定依据

除了单项评估信用风险的其他应收款外，基于其信用风险特征，将其划分为不同组合：

项 目	确定组合的依据
应收关联方款项	本组合的债务人属于本公司关联方
应收员工备用金	本组合为员工日常备用金
应收政府款项	本组合为应收政府补贴等款项
应收低风险保证金等	本组合为应收期货保证金以及其他低风险押金、保证金等应收款项

项 目	确定组合的依据
其他应收款项	本组合以应收款项的账龄作为信用风险特征

其他应收款中账龄组合的账龄与预期信用损失率对照表：

账龄	预期信用损失率（%）
1 年以内（含，下同）	5
1 至 2 年	10
2 至 3 年	30
3 至 4 年	60
4 至 5 年	80
5 年以上	100

3) 按照单项计提坏账减值准备的单项计提判断标准

若某一客户信用风险特征与组合中其他客户显著不同，或该客户信用风险特征发生显著变化，例如客户发生严重财务困难，应收该客户款项的预期信用损失率已显著高于其所处于账龄、逾期区间的预期信用损失率等，本集团对应收该客户款项按照单项计提损失准备。

4) 减值准备的核销

当本集团不再合理预期能够全部或部分收回金融资产合同现金流量时，本集团直接减记该金融资产的账面余额。已减记的金融资产以后又收回的，作为减值损失的转回计入收回当期的损益。

(5) 金融资产转移的确认依据和计量方法

对于金融资产转移交易，本集团已将金融资产所有权上几乎所有的风险和报酬转移给转入方的，终止确认该金融资产；保留了金融资产所有权上几乎所有的风险和报酬的，不终止确认该金融资产；既没有转移也没有保留金融资产所有权上几乎所有的风险和报酬的，放弃了对该金融资产控制的，终止确认该金融资产并确认产生的资产和负债，未放弃对该金融资产控制的，按照其继续涉入所转移金融资产的程度确认有关金融资产，并相应确认有关负债。

金融资产整体转移满足终止确认条件的，将所转移金融资产在终止确认日的账面价值，与因转移而收到的对价及原直接计入其他综合收益的公允价值变动累计额中对应终止确认部分的金额（涉及转移的金融资产同时符合下列条件：①集团管理该金融资产的业务模式既以收取合同现金流量为目标又以出售该金融资产为目标；②该金融资产的合同条款规定，在特定日期产生的现金流量，仅为对本金和以未偿付本金金额为基础的利息的支付。）之和的差额计入当期损益。

金融资产部分转移满足终止确认条件的，将所转移金融资产整体的账面价值，在终止确认部分和未终止确认部分之间，按照各自的相对公允价值进行分摊，并将因转移而收到的对价及应分摊至终止确认部分的原计入其他综合收益的公允价值变动累计额中对应终止确认部分的金额之和，与分摊的前述金融资产整体账面价值的差额计入当期损益。

通过对所转移金融资产提供财务担保方式继续涉入的，按照金融资产的账面价值和财务担保金额两者之中的较低者，确认继续涉入形成的资产。财务担保金额，是指所收到的对价中，将被要求偿还的最高金额。

(6) 金融负债与权益工具的区分及相关处理方法

本集团按照以下原则区分金融负债与权益工具：（1）如果本集团不能无条件地避免以交付现金或其他金融资产来履行一项合同义务，则该合同义务符合金融负债的定义。有些金融工具虽然没有明确地包含交付现金或其他金融资产义务的条款和条件，但有可能通过其他条款和条件间接地形成合同义务。（2）如果一项金融工具须用或可用本集团自身权益工具进行结算，需要考虑用于结算该工具的本集团自身权益工具，是作为现金或其他金融资产的替代品，还是为了使该工具持有方享有在发行方扣除所有负债后的资产中的剩余权益。如果是前者，该工具是发行方的金融负债；如果是后者，该工具是发行方的权益工具。在某些情况下，一项金融工具合同规定本集团须用或可用自身权益工具结算该金融工具，其中合同权利或合同义务的金额等于可获取或需交付的自身权益工具的数量乘以其结算时的公允价值，则无论该合同权利或义务的金额是固定的，还是完全或部分地基于除本集团自身权益工具的市场价格以外的变量的变动而变动，该合同分类为金融负债。

本集团在合并报表中对金融工具进行分类时，考虑了集团成员和金融工具持有方之间达成的所有条款和条件。如果集团作为一个整体由于该工具而承担了交付现金、其他金融资产或者以其他导致该工具成为金融负债的方式进行结算的义务，则该工具应当分类为金融负债。

（7） 衍生金融工具

本集团使用衍生金融工具，例如以商品远期合同，对商品价格风险进行套期。衍生金融工具初始以衍生交易合同签订当日的公允价值进行计量，并以其公允价值进行后续计量。公允价值为正数的衍生金融工具确认为一项资产，公允价值为负数的确认为一项负债。

除与套期会计有关外，衍生工具公允价值变动产生的利得或损失直接计入当期损益。

（8） 财务担保合同

财务担保合同，是指特定债务人到期不能按照债务工具条款偿付债务时，本集团向蒙受损失的合同持有人赔付特定金额的合同。财务担保合同在初始确认时按照公允价值计量，除指定为以公允价值计量且其变动计入当期损益的金融负债的财务担保合同外，其余财务担保合同在初始确认后按照资产负债表日确定的预期信用损失准备金额和初始确认金额扣除按照收入确认原则确定的累计摊销额后的余额两者孰高者进行后续计量。

（9） 金融资产和金融负债的抵销

本集团的金融资产和金融负债在资产负债表内分别列示，不相互抵销。但同时满足下列条件时，以相互抵销后的净额在资产负债表内列示：（1）本集团具有抵销已确认金额的法定权利，且该种法定权利是当前可执行的；（2）本集团计划以净额结算，或同时变现该金融资产和清偿该金融负债。

11. 存货

本集团存货主要包括原材料、自制半成品及在产品、包装物、低值易耗品、产成品及库存商品、消耗性生物资产等。

存货按照成本进行初始计量。存货成本包括采购成本、加工成本和其他成本。存货实行永续盘存制，领用或发出存货，采用加权平均法确定其实际成本。低值易耗品和包装物采用一次转销法进行摊销。

可变现净值是指在日常活动中，存货的估计售价减去至完工时估计将要发生的成本、估计的销售费用以及相关税费后的金额。在确定存货的可变现净值时，以取得的确凿证据为基础，同时考虑持有存货的目的以及资产负债表日后事项的影响。

在资产负债表日，存货按照成本与可变现净值孰低计量。当其可变现净值低于成本时，提取存货跌价准备。存货跌价准备通常按单个存货项目的成本高于其可变现净值的差额提取。对于数量繁多、单价较低的存货，按存货类别计提存货跌价准备；对在同一地区生产和销售的产品系列相关、具有相同或类似最终用途或目的，且难以与其他项目分开计量的存货，可合并计提存货跌价准备。

计提存货跌价准备后，如果以前减记存货价值的影响因素已经消失，导致存货的可变现净值高于其账面价值的，在原已计提的存货跌价准备金额内予以转回，转回的金额计入当期损益。

12. 合同资产与合同负债

(1) 合同资产

合同资产，是指本集团已向客户转让商品而有权收取对价的权利，且该权利取决于时间流逝之外的其他因素。合同资产的预期信用损失的确定方法和会计处理方法，详见上述附注五、10 金融资产减值相关内容。

(2) 合同负债

合同负债反映本集团已收或应收客户对价而应向客户转让商品的义务。

同一合同下的合同资产和合同负债以净额列示。

13. 与合同成本有关的资产

(1) 与合同成本有关的资产金额的确定方法

本集团与合同成本有关的资产包括合同履约成本和合同取得成本。根据其流动性，合同履约成本分别列报在存货和其他非流动资产中，合同取得成本分别列报在其他流动资产和其他非流动资产中。

合同履约成本，即本集团为履行合同发生的成本，不属于存货、固定资产或无形资产等相关会计准则规范范围且同时满足下列条件的，作为合同履约成本确认为一项资产：该成本与一份当前或预期取得的合同直接相关，包括直接人工、直接材料、制造费用（或类似费用）、明确由客户承担的成本以及仅因该合同而发生的其他成本；该成本增加了本集团未来用于履行履约义务的资源；该成本预期能够收回。

合同取得成本，即本集团为取得合同发生的增量成本预期能够收回的，作为合同取得成本确认为一项资产。如果该资产摊销期限不超过一年，本集团选择在发生时计入当期损益的简化处理。增量成本，是指不取得合同就不会发生的成本（如销售佣金等）。本集团为取得合同发生的、除预期能够收回的增量成本之外的其他支出（如无论是否取得合同均会发生的差旅费等），在发生时计入当期损益，但是，明确由客户承担的除外。

(2) 与合同成本有关的资产的摊销

本集团与合同成本有关的资产采用与该资产相关的商品收入确认相同的基础进行摊销，计入当期损益。

(3) 与合同成本有关的资产的减值

本集团与合同成本有关的资产，其账面价值高于下列两项差额的，本集团将超出部分计提减值准备，并确认为资产减值损失：①企业因转让与该资产相关的商品预期能够取得的剩余对价；②为转让该相关商品估计将要发生的成本。计提减值准备后，如果以前期间减值的因素发生变化，使得上述两项差额高于该资产账面价值的，转回原已计提的资产减值准备，并计入当期损益，但转回后的资产账面价值不超过假定不计提减值准备情况下该资产在转回日的账面价值。

14. 长期股权投资

本集团长期股权投资包括对子公司的投资、对联营企业的投资和对合营企业的权益性投资。

(1) 重大影响、共同控制的判断

本集团对被投资单位具有重大影响的权益性投资，即对联营企业投资。重大影响，是指本集团对被投资方的财务和经营政策有参与决策的权力，但并不能够控制或者与其他方一起共同控制这些政策的制定。本公司直接或通过子公司间接拥有被投资单位 20% 以上但低于 50% 的表决权时，通常认为对被投资单位具有重大影响，除非有明确的证据表明本集团不能参与被投资单位的生产经营决策或形成对被投资单位的控制。本集团持有被投资单位 20% 以下表决权的，如本集团在被投资单位的董事会或类似权力机构中派有代表的或参与被投资单位财务和经营政策制定过程的，本集团认为对被投资单位具有重大影响。

本集团与其他合营方一同对被投资单位实施共同控制且对被投资单位净资产享有权利的权益性投资，即对合营企业投资。共同控制，是指按照相关约定对某项安排所共有的控制，并且该安排的相关活动必须经过分享控制权的参与方一致同意后才能决策。本集团对共同控制的判断依据是所有参与方或参与方组合集体控制该安排，并且该安排相关活动的决策必须经过这些集体控制该安排的参与方一致同意。

(2) 会计处理方法

本集团按照初始投资成本对取得的长期股权投资进行初始计量。

通过同一控制下的企业合并取得的长期股权投资，以合并日取得被合并方在最终控制方合并报表中净资产的账面价值的份额作为初始投资成本；被合并方在合并日的净资产账面价值为负数的，初始投资成本按零确定。

通过非同一控制下的企业合并取得的长期股权投资，以合并成本作为初始投资成本；通过多次交易分步实现非同一控制下企业合并，不属于一揽子交易的，以原持有的股权投资账面价值加上新增投资成本之和，作为初始投资成本。

除企业合并形成的长期股权投资外，以支付现金取得的长期股权投资，按照实际支付的购买价款及与取得长期股权投资直接相关的费用、税金及其他必要支出作为初始投资成本；以发行权益性证券取得的长期股权投资，按照发行权益性证券的公允价值作为投资成本。

本公司对子公司投资在个别财务报表中采用成本法核算。采用成本法时，长期股权投资按初始投资成本计价。在追加投资时，按照追加投资支付的成本的公允价值及发生的相关交易费用增加长期股权投资成本的账面价值。被投资单位宣告分派的现金股利或利润，按照应享有的金额确认为当期投资收益。

本集团对合营企业及联营企业的投资采用权益法核算。采用权益法时，长期股权投资初始投资成本大于投资时应享有被投资单位可辨认净资产公允价值的份额的，不调整长期股权投资账面价值；长期股权投资初始投资成本小于投资时应享有被投资单位可辨认净资产公允价值的份额的，差额调增长期股权投资的账面价值，同时计入取得投资当期损益。

后续计量采用权益法核算的长期股权投资，在持有投资期间，随着被投资单位所有者权益的变动相应调整增加或减少长期股权投资的账面价值。其中在确认应享有被投资单位净损益的份额时，以取得投资时被投资单位各项可辨认资产等的公允价值为基础，按照本集团的会计政策及会计期间，并抵销与联营企业及合营企业之间发生的不构成业务的交易所产生的未实现内部交易损益按照应享有比例计算归属于本集团的部分，对被投资单位的净利润进行调整后确认。本集团

确认被投资单位发生的净亏损，以长期股权投资的账面价值以及其他实质上构成对被投资单位净投资的长期权益减记至零为限，本集团负有承担额外损失义务的除外。

处置长期股权投资，其账面价值与实际取得价款的差额，计入当期投资收益。

采用权益法核算的长期股权投资，原权益法核算的相关其他综合收益在终止采用权益法核算时采用与被投资单位直接处置相关资产或负债相同的基础进行会计处理，因被投资方除净损益、其他综合收益和利润分配以外的其他所有者权益变动而确认的所有者权益，在终止采用权益法核算时全部转入当期投资收益。

因处置部分股权后剩余股权仍采用权益法核算的，原权益法核算的相关其他综合收益采用与被投资单位直接处置相关资产或负债相同的基础处理并按比例结转，因被投资方除净损益、其他综合收益和利润分配以外的其他所有者权益变动而确认的所有者权益，按比例结转入当期投资收益。

因处置部分股权后丧失了对被投资单位的共同控制或重大影响的，处置后的剩余股权确认金融资产，剩余股权在丧失共同控制或重大影响之日的公允价值与账面价值之间的差额计入当期损益。

因处置部分长期股权投资丧失了对被投资单位控制的，处置后的剩余股权能够对被投资单位实施共同控制或施加重大影响的，改按权益法核算，处置股权账面价值和处置对价的差额计入投资收益，并对该剩余股权视同自取得时即采用权益法核算进行调整；处置后的剩余股权不能对被投资单位实施共同控制或施加重大影响的，确认金融资产，处置股权账面价值和处置对价的差额计入投资收益，剩余股权在丧失控制之日的公允价值与账面价值间的差额计入当期损益。

本集团对于分步处置股权至丧失控股权的各项交易不属于一揽子交易的，对每一项交易分别进行会计处理。属于“一揽子交易”的，将各项交易作为一项处置子公司并丧失控制权的交易进行会计处理，但是，在丧失控制权之前每一次交易处置价款与所处置的股权对应的长期股权投资账面价值之间的差额，确认为其他综合收益，到丧失控制权时再一并转入丧失控制权的当期损益。

15. 固定资产

本集团固定资产是为生产商品、提供劳务、出租或经营管理而持有的，使用年限超过一年的有形资产。

固定资产在与其有关的经济利益很可能流入本集团、且其成本能够可靠计量时予以确认。本集团固定资产包括房屋及建筑物、生产设备、运输设备、办公设备、科研设备等。

固定资产从达到预定可使用状态的次月起，采用年限平均法在使用寿命内计提折旧。各类固定资产的使用寿命、预计净残值和年折旧率如下：

类别	折旧方法	折旧年限（年）	残值率（%）	年折旧率（%）
房屋、建筑物	年限平均法	5-40	0.00-5.00	2.38-20.00
生产设备	年限平均法	5-10	0.00-5.00	9.50-20.00
运输设备	年限平均法	5-10	0.00-5.00	9.50-20.00
办公设备	年限平均法	5	0.00-5.00	19.00-20.00
科研设备	年限平均法	5-8	0.00-5.00	11.88-20.00
其他	年限平均法	5	0.00-5.00	19.00-20.00

本集团于每年年度终了，对固定资产的预计使用寿命、预计净残值和折旧方法进行复核，如发生改变，则作为会计估计变更处理。

16. 在建工程

在建工程成本按实际工程支出确定，包括在建期间发生的各项必要工程支出、工程达到预定可使用状态前的应予资本化的借款费用以及其他相关费用等。

在建工程在达到预定可使用状态之日起，根据工程预算、造价或工程实际成本等，按估计的价值结转固定资产，次月起开始计提折旧，待办理了竣工决算手续后再对固定资产原值差异进行调整。

在建工程在达到预定可使用状态时转入固定资产，标准如下：

项目	结转固定资产的标准
房屋及建筑物	实际开始使用/完成竣工验收备案
机器设备	完成安装调试/达到设计要求并完成试生产

17. 借款费用

借款费用包括借款利息、折价或溢价的摊销、辅助费用以及因外币借款而发生的汇兑差额等。可直接归属于符合资本化条件的资产的购建或者生产的借款费用，在资产支出已经发生、借款费用已经发生、为使资产达到预定可使用或可销售状态所必要的购建或生产活动已经开始时，开始资本化；构建或者生产的符合资本化条件的资产达到预定可使用状态或者可销售状态时，停止资本化。其余借款费用在发生当期确认为费用。

专门借款当期实际发生的利息费用，减去尚未动用的借款资金存入银行取得的利息收入或进行暂时性投资取得的投资收益后的金额予以资本化；一般借款根据累计资产支出超过专门借款部分的资产支出加权平均数乘以所占用一般借款的资本化率，确定资本化金额。资本化率根据一般借款的加权平均利率计算确定。

资本化期间内，外币专门借款的汇兑差额全部予以资本化；外币一般借款的汇兑差额计入当期损益。

符合资本化条件的资产指需要经过相当长时间的购建或者生产活动才能达到预定可使用或可销售状态的固定资产和存货等资产。

如果符合资本化条件的资产在购建或生产过程中发生非正常中断、并且中断时间连续超过 3 个月的，暂停借款费用的资本化，直至资产的购建或生产活动重新开始。

18. 生物资产

本集团生物资产包括消耗性生物资产和生产性生物资产。

(1) 消耗性生物资产

消耗性生物资产是指为出售而持有的、或在将来收获为农产品的生物资产，本集团消耗性生物资产为育肥猪、仔猪及后备猪等。消耗性生物资产按照成本进行初始计量。自行繁殖或养殖的消耗性生物资产的成本，为该资产在出售前发生的可直接归属于该资产的必要支出，包括符合资本化条件的借款费用。

消耗性生物资产在出售时，采用加权平均法按账面价值结转成本。

资产负债表日，消耗性生物资产按照成本与可变现净值孰低计量，并采用与确认存货跌价准备一致的方法计算确认消耗性生物资产的跌价准备。如果减值的影响因素已经消失的，减记的金额应当予以恢复，并在原已计提的跌价准备金额内转回，转回金额计入当期损益。

如果消耗性生物资产改变用途，作为生产性生物资产，改变用途后的成本按改变用途时的账面价值确定。

(2) 生产性生物资产

本集团生产性生物资产采用成本模式计量。

生产性生物资产是指为产出农产品、提供劳务或出租等目的而持有的生物资产。本集团生产性生物资产主要为种猪和经济林。生产性生物资产按照成本进行初始计量。外购生产性生物资产的成本，包括购买价款、相关税费、装卸费、运输费、保险费以及可直接归属于购买该资产的其他支出；自行繁殖的生产性生物资产的成本，包括达到预定生产经营目的（成熟和成龄）前发生的直接费用、饲喂成本、分摊的制造费用等必要支出。

生产性生物资产在达到预定生产经营目的后采用年限平均法在使用寿命内计提折旧。本集团生产性生物资产的使用寿命、预计净残值率和年折旧率列示如下：

类别	使用寿命（年）	预计净残值率（%）	年折旧率（%）
种猪	3-5	5.00-30.00	14.00-31.67
经济林	10-20	0-5.00	4.75-10.00

本集团至少于年度终了对生产性生物资产的使用寿命、预计净残值和折旧方法进行复核，如发生改变则作为会计估计变更处理。

生产性生物资产出售、盘亏、死亡或毁损的处置收入扣除其账面价值和相关税费后的差额计入当期损益。

年度终了，公司对生产性生物资产进行检查，有确凿证据表明生产性生物资产可回收金额低于其账面价值的，按照可回收金额低于账面价值的差额计提生产性生物资产减值准备。生产性生物资产减值准备一经计提，在以后会计期间不予转回。

19. 无形资产

本集团无形资产包括土地使用权、种子品种权及使用权、非专利技术、生产经营许可权、新兽药技术等，按取得时的实际成本计量，其中，购入的无形资产，按实际支付的价款和相关的其他支出作为实际成本；投资者投入的无形资产，按投资合同或协议约定的价值确定实际成本，但合同或协议约定价值不公允的，按公允价值确定实际成本。

(1) 使用寿命及其确定依据、估计情况、摊销方法或复核程序

土地使用权按土地使用权证记载的使用年限平均摊销；种子品种权及使用权按照预计可使用年限平均摊销；非专利技术按照受益年限平均摊销；生产经营许可权按合同约定可使用年限平均摊销；新兽药技术按照《兽药管理条例》规定的保护年限平均摊销。摊销金额按其受益对象计入相关资产成本和当期损益。对使用寿命有限的无形资产的预计使用寿命及摊销方法于每年年度终了进行复核，如发生改变，则作为会计估计变更处理。

(2) 研发支出的归集范围及相关会计处理方法

本集团研发支出的归集范围包括研发人员职工薪酬、直接投入费用、折旧及待摊费用、委托外部研究开发费用、其他费用等。

本集团根据内部研究开发项目支出的性质以及研发活动最终形成无形资产是否具有较大不确定性，将其分为研究阶段支出和开发阶段支出。涉及开发阶段支出的研发活动包括生物育种研发、动物疫苗研发以及种子品种权研发。

生物育种研发阶段分为：前期调查/试验和立项论证、基因评估、概念验证、中间试验、环境释放（提交安全评价报告书，向国务院农业行政主管部门申请获得环境释放试验批件）、生产性试验、申报安全证书等 7 个阶段，资本化时点为环境释放即取得环境释放试验批件时。

动物疫苗研发阶段分为：实验和验证、实验室制品研究、临床实验（临床申请获得临床批件开始临床试验）、中间试制和产品注册及新兽药证书核发等阶段，资本化时点为临床试验即取得临床批件次月。

种子品种权研发阶段分为：品种设计、品种培育与试验及品种审定阶段，研究阶段为：品种设计和品种规划阶段，该阶段的所有支出进入当期损益；开发阶段为：品种培育与试验及品种审定阶段，该阶段具有明确的研究目标和研发对象，已完成研究阶段的工作，具备了形成一项新产品或新技术的基本条件，所发生的支出予以资本化。

20. 长期资产减值

本集团于每一资产负债表日对长期股权投资、固定资产、在建工程、采用成本模式计量的生产性生物资产、使用权资产、使用寿命有限的无形资产等项目进行检查，当存在减值迹象时，本集团进行减值测试。对商誉、尚未达到预定可使用状态的开发支出无论是否存在减值迹象，每年末均进行减值测试。

（1）除金融资产之外的非流动资产减值（除商誉外）

本集团在进行减值测试时，按照资产的公允价值减去处置费用后的净额与资产预计未来现金流量的现值两者之间的较高者确定其可收回金额。减值测试后，若该资产的账面价值超过其可收回金额，其差额确认为减值损失。

本集团以单项资产为基础估计其可回收金额，难以对单项资产的可回收金额进行估计的，以该资产所属资产组为基础确定资产组的可回收金额。资产组的认定，以资产组产生的主要现金流入是否独立于其他资产或者资产组的现金流入为依据。

公允价值减去处置费用后的净额，参考计量日发生的有序交易中类似资产的销售协议价格或可观察到的市场价格，减去可直接归属于该资产处置的增量成本确定。预计未来现金流量现值时，管理层按照资产在持续使用过程中和最终处置时所产生的预计未来现金流量，并选择恰当的折现率确定未来现金流量的现值。

（2）商誉减值

本集团对企业合并形成的商誉，自购买日起将其账面价值按照合理的方法分摊至相关的资产组，难以分摊至相关的资产组的分摊至相关的资产组组合。在对包含商誉的相关资产组或者资产组组合进行减值测试时，如与商誉相关的资产组或者资产组组合存在减值迹象的，先对不包含商誉的资产组或者资产组组合进行减值测试，计算可收回金额，并与相关账面价值相比较，确认相应的减值损失；再对包含商誉的资产组或者资产组组合进行减值测试，比较账面价值与可收回金额，如可收回金额低于账面价值的，减值损失金额首先抵减分摊至资产组或者资产组组合中商誉的账面价值，再根据资产组或者资产组组合中除商誉之外的其他各项资产的账面价值所占比重，按比例抵减其他各项资产的账面价值。

商誉减值测试的方法、参数与假设，详见附注七、20。

上述资产的减值损失一经确认，在以后会计期间不予转回。

21. 长期待摊费用

本集团的长期待摊费用包括租入固定资产改良支出等本集团已经支付但应由本年及以后各期分摊的期限在 1 年以上的费用。该等费用在受益期内平均摊销，如果长期待摊费用项目不能使以后会计期间受益，则将尚未摊销的该项目的摊余价值全部转入当期损益。

22. 职工薪酬

本集团职工薪酬主要包括短期职工薪酬、离职后福利、辞退福利。其中：

短期薪酬主要包括工资、奖金、津贴和补贴等，在职工提供服务的会计期间，将实际发生的短期薪酬确认为负债，并按照受益对象计入当期损益或相关资产成本。

离职后福利主要包括基本养老保险费等，按照公司承担的风险和义务，分类为设定提存计划。对于设定提存计划在根据在资产负债表日为换取职工在会计期间提供的服务而向单独主体缴存的提存金确认为负债，并按照受益对象计入当期损益或相关资产成本。

辞退福利是指本集团在职工劳动合同到期之前解除与职工的劳动关系，或为鼓励职工自愿接受裁减而提出给予补偿的建议。在本集团不能单方面撤回因解除劳动关系计划或裁减建议所提供的辞退福利时，和本集团确认与涉及支付辞退福利的重组相关的成本两者孰早日，确认辞退福利产生的职工薪酬负债，并计入当期损益。

23. 预计负债

当与未决诉讼或仲裁、保证类质量保证等或有事项相关的业务同时符合以下条件时，本集团将其确认为负债：该义务是本集团承担的现时义务；该义务的履行很可能导致经济利益流出企业；该义务的金额能够可靠地计量。

预计负债按照履行相关现时义务所需支出的最佳估计数进行初始计量，并综合考虑与或有事项有关的风险、不确定性和货币时间价值等因素。本集团于资产负债表日对当前最佳估计数进行复核并对预计负债的账面价值进行调整。

预期在资产负债表日起一年内需支付的预计负债，列报为流动负债。

财务担保合同形成的预计负债的会计处理方法见五、10.金融工具（8）财务担保合同。

24. 股份支付

用以换取职工提供服务的以权益结算的股份支付，以授予职工权益工具在授予日的公允价值计量。如授予后立即可行权，在授予日按照权益工具的公允价值计入相关成本或费用，相应增加资本公积。如需在完成等待期内的服务或达到规定业绩条件才可行权，在等待期内的每个资产负债表日，以对可行权权益工具数量的最佳估计为基础，按照权益工具授予日的公允价值，将当期取得的服务计入相关成本或费用和资本公积。如果修改了以权益结算的股份支付的条款，至少按照未修改条款的情况确认取得的服务。此外，增加所授予权益工具公允价值的修改，或在修改日对职工有利的变更，均确认取得服务的增加。

如果取消了以权益结算的股份支付，则于取消日作为加速行权处理，立即确认尚未确认的金额。职工或其他方能够选择满足非可行权条件但在等待期内未满足的，作为取消以权益结算的股份支付处理。但是，如果授予新的权益工具，并在新权益工具授予日认定所授予的新权益工具是用于替代被取消的权益工具的，则以与处理原权益工具条款和条件修改相同的方式，对所授予的替代权益工具进行处理。

以现金结算的股份支付，按照本集团承担的以股份或其他权益工具为基础确定的负债的公允价值计量。如授予后立即可行权，在授予日以承担负债的公允价值计入相关成本或费用，相应增加负债；如需完成等待期内的服务或达到规定业绩条件以后才可行权，在等待期的每个资产负债表日，以对可行权情况的最佳估计为基础，按照本集团承担负债的公允价值金额，将当期取得的服务计入成本或费用，相应调整负债。在相关负债结算前的每个资产负债表日以及结算日，对负债的公允价值重新计量，其变动计入当期损益。

25. 收入确认原则和计量方法

(1) 一般原则

本集团在履行了合同中的履约义务，即在客户取得相关商品或服务的控制权时，确认收入。取得相关商品或服务的控制权，是指能够主导该商品的使用或该服务的提供并从中获得几乎全部的经济利益。

履约义务，是指合同中本集团向客户转让可明确区分商品的承诺。本集团的履约义务在满足下列条件之一的，属于在某一时段内履行履约义务；否则，属于在某一时点履行履约义务：①客户在本集团履约的同时即取得并消耗本集团履约所带来的经济利益；②客户能够控制本集团履约过程中在建的商品；③本集团履约过程中所产出的商品具有不可替代用途，且本集团在整个合同期间内有权就累计至今已完成的履约部分收取款项。

对于在某一时段内履行的履约义务，本集团在该段时间内按照履约进度确认收入。履约进度不能合理确定时，本集团已经发生的成本预计能够得到补偿的，按照已经发生的成本金额确认收入，直到履约进度能够合理确定为止。

对于在某一时点履行的履约义务，本集团在客户取得相关商品控制权时点确认收入。本集团在判断客户是否已取得商品控制权时，综合考虑下列迹象：①本集团就该商品享有现时收款权利，即客户就该商品负有现时付款义务；②本集团已将该商品的法定所有权转移给客户，即客户已拥有该商品的法定所有权；③本集团已将该商品实物转移给客户，即客户已实物占有该商品；④本集团已将该商品所有权上的主要风险和报酬转移给客户，即客户已取得该商品所有权上的主要风险和报酬；⑤客户已接受该商品；⑥其他表明客户已取得商品控制权的迹象。

合同中包含两项或多项履约义务的，本集团在合同开始日，按照各单项履约义务所承诺商品或服务的单独售价的相对比例，将交易价格分摊至各单项履约义务，按照分摊至各单项履约义务的交易价格计量收入。

交易价格是本集团因向客户转让商品或服务而预期有权收取的对价金额，不包括代第三方收取的款项以及预期将退还给客户款项。在确定交易价格时，本集团考虑可变对价、合同中存在重大融资成分等因素的影响。

合同中存在可变对价的，本集团按照期望值或最可能发生金额确定可变对价的最佳估计数。包含可变对价的交易价格，不超过在相关不确定性消除时累计已确认收入极可能不会发生重大转回的金额。每一资产负债表日，本集团重新估计应计入交易价格的可变对价金额。

对于合同中存在重大融资成分的，本集团按照假定客户在取得商品控制权时即以现金支付的应付金额确定交易价格，使用将合同对价的名义金额折现为商品现销价格的折现率，将确定的交易价格与合同承诺的对价金额之间的差额在合同期间内采用实际利率法摊销。合同开始日，本集团预计客户取得商品或服务控制权与客户支付价款间隔不超过一年的，不考虑合同中存在的重大融资成分。

本集团根据在向客户转让商品前是否拥有对该商品的控制权，来判断本集团从事交易时的身份是主要责任人还是代理人。本集团在向客户转让商品前能够控制该商品的，则本集团为主要责任人，按照已收或应收对价总额确认收入；否

则，为代理人，按照预期有权收取的佣金或手续费的金额确认收入，该金额应当按照已收或应收对价总额扣除应支付给其他相关方的价款后的净额，或者按照既定的佣金金额或比例等确定。

对于附有销售退回条款的销售，本集团在客户取得相关商品控制权时，按照因向客户转让商品而预期有权收取的对价金额确认收入，按照预期因销售退回将退还的金额确认为预计负债；同时，按照预期将退回商品转让时的账面价值，扣除收回该商品预计发生的成本（包括退回商品的价值减损）后的余额，确认为一项资产，即应收退货成本，按照所转让商品转让时的账面价值，扣除上述资产成本的净额结转成本。每一资产负债表日，本集团重新估计未来销售退回情况，并对上述资产和负债进行重新计量。

（2）具体方法

本集团的营业收入主要包括销售商品收入。

本集团从事农副产品加工业，主要产品包括饲料产品、生猪产品以及种子产品。根据本集团与客户签订的销售合同，本集团通过向客户转让商品履行履约义务。本集团在综合考虑上述一般原则描述某一时点履行的履约义务控制权转移迹象的基础上，在交付且客户接受商品的时点确认收入并按照预期有权收取的对价总额确认交易价格。

按照行业惯例，本公司种子产品销售一般存在销售退回条款。本集团在客户取得相关商品控制权时，按照因向客户转让商品而预期有权收取的对价金额确认收入，按照预期因销售退回将退还的金额确认为一项负债；同时，按照预期将退回商品转让时的账面价值，扣除收回该商品预计发生的成本（包括退回商品的价值减损）后的余额，确认为一项资产，即应收退货成本，按照所转让商品转让时的账面价值，扣除上述资产成本的净额结转成本。每一资产负债表日，本集团重新估计未来销售退回情况，并对上述资产和负债进行重新计量。

26. 政府补助

政府补助在能够满足其所附的条件并且能够收到时，予以确认。政府补助为货币性资产的，按照实际收到的金额计量，对于按照固定的定额标准拨付的补助，或对年末有确凿证据表明能够符合财政扶持政策规定的相关条件且预计能够收到财政扶持资金时，按照应收的金额计量；政府补助为非货币性资产的，按照公允价值计量，公允价值不能可靠取得的，按照名义金额计量。

本集团的政府补助包括与资产相关的政府补助以及与收益相关的政府补助。其中，与资产相关的政府补助，是指本集团取得的、用于购建或以其他方式形成长期资产的政府补助；与收益相关的政府补助，是指除与资产相关的政府补助之外的政府补助。如果政府文件中未明确规定补助对象，本集团按照上述区分原则进行判断，难以区分的，整体归类为与收益相关的政府补助。

与资产相关的政府补助，确认为递延收益，确认为递延收益的与资产相关的政府补助，在相关资产使用寿命内按照年限平均法分期计入当期损益。相关资产在使用寿命结束前被出售、转让、报废或发生毁损的，将尚未分配的相关递延收益余额转入资产处置当期的损益。

与收益相关的政府补助，用于补偿以后期间的相关成本费用或损失的，确认为递延收益，并在确认相关成本费用或损失的期间计入当期损益或冲减相关成本。用于补偿已发生的相关成本费用或损失的，直接计入当期损益或冲减相关成本。与日常活动相关的政府补助，按照经济业务实质，计入其他收益或冲减相关成本费用。与日常活动无关的政府补助，计入营业外收支。

本集团取得政策性优惠贷款贴息的，区分财政将贴息资金拨付给贷款银行和财政将贴息资金直接拨付给本集团两种情况，分别按照以下原则进行会计处理：（1）财政将贴息资金拨付给贷款银行，由贷款银行以政策性优惠利率向本集团提供贷款的，本集团以实际收到的借款金额作为借款的入账价值，按照借款本金和该政策性优惠利率计算相关借款费用。（2）财政将贴息资金直接拨付给本集团，本集团将对应的贴息冲减相关借款费用。

27. 递延所得税资产和递延所得税负债

本集团递延所得税资产和递延所得税负债根据资产和负债的计税基础与其账面价值之间的差额、以及未作为资产和负债确认但按照税法规定可以确定其计税基础的项目的计税基础与其账面价值之间的差额产生的(暂时性差异)计算确认。

本集团对除以下情形外的所有应纳税暂时性差异确认递延所得税负债：（1）暂时性差异产生于商誉的初始确认或既不影响会计利润也不影响应纳税所得额(或可抵扣亏损)的非企业合并的交易中产生的资产或负债的初始确认；（2）与子公司、联营企业及合营企业投资相关的应纳税暂时性差异，本集团能够控制暂时性差异转回的时间且该暂时性差异在可预见的未来很可能不会转回的。

本集团以很可能取得用来抵扣可抵扣暂时性差异、可抵扣亏损和税款抵减的未来应纳税所得额为限，对除以下情形外产生的可抵扣暂时性差异、可抵扣亏损和税款抵减确认递延所得税资产：（1）暂时性差异产生于既不影响会计利润也不影响应纳税所得额(或可抵扣亏损)的非企业合并的交易中产生的资产或负债的初始确认；（2）与子公司、联营企业及合营企业投资相关的可抵扣暂时性差异，不能同时满足以下条件的：暂时性差异在可预见的未来很可能转回、未来很可能获得用来抵扣可抵扣暂时性差异的应纳税所得额。

本集团在很可能有足够的应纳税所得额用以抵扣可抵扣亏损的限度内，就所有尚未利用的可抵扣亏损确认递延所得税资产。管理层运用大量的判断来估计未来取得应纳税所得额的时间和金额，结合纳税筹划策略，决定应确认的递延所得税资产的金额，因此存在不确定性。

于资产负债表日，递延所得税资产和递延所得税负债，按照预期收回该资产或清偿该负债期间的适用税率计量。

28. 租赁

（1）租赁的识别

在合同开始日，本集团评估合同是否为租赁或者包含租赁。如果合同一方让渡了在一定期间内控制一项或多项已识别资产使用的权利以换取对价，则该合同为租赁或者包含租赁。

（2）本集团作为承租人

1) 租赁确认

除了短期租赁和低价值资产租赁，在租赁期开始日，本集团对租赁确认使用权资产和租赁负债。

使用权资产，是指本集团作为承租人可在租赁期内使用租赁资产的权利，按照成本进行初始计量。该成本包括：①租赁负债的初始计量金额；②在租赁期开始日或之前支付的租赁付款额扣除已享受的租赁激励相关金额；③发生的初始直接费用；④为拆卸及移除租赁资产、复原租赁资产所在场地或将租赁资产恢复至租赁条款约定状态预计将发生的成本（属于为生产存货而发生的除外）。本集团按照租赁准则有关规定重新计量租赁负债的，相应调整使用权资产的账面价值。

本集团根据与使用权资产有关的经济利益的预期消耗方式以直线法对使用权资产计提折旧。能够合理确定租赁期届满时取得租赁资产所有权的，在租赁资产剩余使用寿命内计提折旧；无法合理确定租赁期届满时能够取得租赁资产所有权的，在租赁期与租赁资产剩余使用寿命两者孰短的期间内计提折旧。计提的折旧金额根据使用权资产的用途，计入相关资产的成本或者当期损益。

本集团按照租赁期开始日尚未支付的租赁付款额的现值对租赁负债进行初始计量。租赁付款额包括：①固定付款额及实质固定付款额，扣除租赁激励相关金额；②取决于指数或比率的可变租赁付款额；③本集团合理确定将行使购买选择权时，购买选择权的行权价格；④租赁期反映出本集团将行使终止租赁选择权时，行使终止租赁选择权需支付的款项；⑤根据本集团提供的担保余值预计应支付的款项。

在计算租赁付款额的现值时，本集团采用增量借款利率作为折现率。本集团按照固定的周期性利率计算租赁负债在租赁期内各期间的利息费用，并计入当期损益，但应当资本化的除外。

在租赁期开始日后，本集团确认租赁负债的利息时，增加租赁负债的账面金额；支付租赁付款额时，减少租赁负债的账面金额。当实质固定付款额发生变动、担保余值预计的应付金额发生变化、用于确定租赁付款额的指数或比率发生变动、购买选择权、续租选择权或终止选择权的评估结果或实际行权情况发生变化时，本集团按照变动后的租赁付款额的现值重新计量租赁负债。

2) 短期租赁和低价值资产租赁

对于租赁期不超过 12 个月的短期租赁和单项租赁资产为全新资产时价值较低的低价值资产租赁，本集团选择不确认使用权资产和租赁负债。本集团将短期租赁和低价值资产租赁的租赁付款额，在租赁期内各个期间按照直线法或其他系统合理的方法计入相关资产成本或当期损益。

3) 售后租回

本集团作为售后租回交易中的卖方兼承租人，对相关标的资产转让是否构成销售进行评估。

本集团判断不构成销售的，本集团继续确认被转让资产，同时确认一项与转让收入等额的金融负债。

构成销售的，本集团按原资产账面价值中与租回获得的使用权有关的部分，计量售后租回所形成的使用权资产，并仅就转让至出租人的权利确认相关利得或损失。在对售后租回所形成的租赁负债进行后续计量时，确定租赁付款额或变更后租赁付款额的方式不导致本集团确认与租回所获得的使用权有关的利得或损失（租赁变更导致租赁范围缩小或租赁期缩短的除外）。

(3) 本集团为出租人

本集团作为出租人，如果一项租赁实质上转移了与租赁资产所有权有关的几乎全部风险和报酬，本集团将该项租赁分类为融资租赁，除此之外分类为经营租赁。

1) 融资租赁

在租赁期开始日，本集团对融资租赁确认应收融资租赁款，并终止确认融资租赁资产。本集团对应收融资租赁款进行初始计量时，以租赁投资净额作为应收融资租赁款的入账价值。

租赁投资净额为未担保余值和租赁期开始日尚未收到的租赁收款额按照租赁内含利率折现的现值之和。本集团按照固定的周期性利率计算并确认租赁期内各个期间的利息收入。本集团取得的未纳入租赁投资净额计量的可变租赁付款额在实际发生时计入当期损益。

2) 经营租赁

在租赁期内各个期间，本集团采用直线法将经营租赁的租赁收款额确认为租金收入。

本集团发生的与经营租赁有关的初始直接费用资本化至租赁标的资产的成本，在租赁期内按照与租金收入相同的确认基础分期计入当期损益。本集团取得的与经营租赁有关的未计入租赁收款额的可变租赁付款额，在实际发生时计入当期损益。

经营租赁发生变更的，本集团自变更生效日开始，将其作为一项新的租赁进行会计处理，与变更前租赁有关的预收或应收租赁收款额视为新租赁的收款额。

29. 公允价值计量

本集团于每个资产负债表日以公允价值计量衍生金融工具和权益工具投资。公允价值，是指市场参与者在计量日发生的有序交易中，出售一项资产所能收到或者转移一项负债所需支付的价格。

在财务报表中以公允价值计量或披露的资产和负债，根据对公允价值计量整体而言具有重要意义的最低层次输入值，确定所属的公允价值层次：第一层次输入值，在计量日能够取得的相同资产或负债在活跃市场上未经调整的报价；第二层次输入值，除第一层次输入值外相关资产或负债直接或间接可观察的输入值；第三层次输入值，相关资产或负债的不可观察输入值。

每个资产负债表日，本集团对在财务报表中确认的持续以公允价值计量的资产和负债进行重新评估，以确定是否在公允价值计量层次之间发生转换。

对于在活跃市场上交易的金融工具，本集团以其活跃市场报价确定其公允价值；对于不在活跃市场上交易的金融工具，本集团采用估值技术确定其公允价值，所使用的估值模型主要为现金流量折现模型。估值技术的输入值主要包括：债权类为无风险利率、信用溢价和流动性溢价；股权类为估值乘数和流动性折价。

第三层级的公允价值以本集团的评估模型为依据确定，例如现金流折现模型。本集团还会考虑初始交易价格，相同或类似金融工具的近期交易，或者可比金融工具的完全第三方交易。

30. 重要会计政策和会计估计变更

(1) 重要会计政策变更

本集团本年度无会计政策变更。

(2) 重要会计估计变更

本集团本年度无会计估计变更。

六、 税项

1. 主要税种及税率

税种	具体税率情况
增值税	应税收入按 6%、9%、13% 的税率计算销项税，并按当期允许抵扣的进项税额后的差额计缴增值税。部分应税收入按 3% 的征收率计算增值税。
城市维护建设税	按实际缴纳的流转税的 1%、5%、7% 计缴。
企业所得税	按应纳税所得额 25% 计缴，享受税收优惠政策的除外。

2. 税收优惠

(1) 增值税

本公司为增值税一般纳税人，根据《中华人民共和国增值税暂行条例》、《财政部、国家税务总局关于饲料产品免征增值税问题的通知（财税〔2001〕121 号）》等法律法规和政策文件的规定，本公司生产的复合预混合饲料添加剂（猪用、鸡用、鱼用、鸭用、牛羊用、维多利、维力康）、维生素预混料（猪用、牛用、禽用、畜禽用、水产用维生素预混料）猪配合饲料、猪浓缩饲料和原材料鱼粉（三级）、饲料级磷酸氢钙、饲料级磷酸二氢钙免征增值税；根据《关于全面推开营业税改征增值税试点的通知》（财税〔2016〕36 号），本公司符合条件的技术转让业务收入免征增值税。

本公司下属销售饲料、农产品等免税产品的企业，免征增值税；植保产品生产企业增值税率为 9%，流通环节免征增值税（化肥除外）；销售动保产品及其他产品的企业，增值税率（征收率）为 3%、6%、9%、13%。

(2) 企业所得税

根据《中华人民共和国企业所得税法》、《中华人民共和国企业所得税法实施条例》及《国家税务总局关于实施农、林、牧、渔业项目企业所得税优惠问题的公告》（国家税务总局公告 2011 年第 48 号）之规定，本公司下属从事农作物新品种选育、农作物种植、牲畜家禽饲养和农林产品初加工的公司享受免征企业所得税的税收优惠政策。

本公司及下属北京大北农生物技术有限公司等部分子公司系各地科学技术委员会、财政局、税务局联合认定的高新技术企业，按 15% 税率计缴企业所得税。

根据《中共中央、国务院关于深入实施西部大开发战略的若干意见》、《国家税务总局关于深入实施西部大开发战略有关企业所得税问题的公告》（国家税务总局公告 2012 年第 12 号）《财政部 税务总局 国家发展改革委关于延续西部大开发企业所得税政策的公告》（2020 年第 23 号），本公司下属云南大北农饲料科技有限公司等部分子公司享受 15% 企业所得税优惠税率。

七、合并财务报表主要项目注释

下列所披露的财务报表数据，除特别注明之外，“年初”系指 2025 年 1 月 1 日，“年末”系指 2025 年 12 月 31 日，“本年”系指 2025 年 1 月 1 日至 12 月 31 日，“上年”系指 2024 年 1 月 1 日至 12 月 31 日，货币单位为人民币元。

1. 货币资金

项目	年末余额	年初余额
库存现金		585.01
银行存款	4,082,738,503.96	3,753,829,486.94
其他货币资金	194,217,493.64	69,768,442.29
存放财务公司存款		

项目	年末余额	年初余额
合计	4,276,955,997.60	3,823,598,514.24
其中：存放在境外的款项总额	7,665,286.37	3,420,686.61

注：使用权受到限制的货币资金详见本附注“七、24、所有权或使用权受到限制的资产”之相关描述。

2. 交易性金融资产

项目	年末余额	年初余额
以公允价值计量且其变动计入当期损益的金融资产	369,004,382.76	315,144,061.51
其中：		
权益工具投资	173,922,275.19	144,058,719.76
非同一控制下企业合并或有对价	114,514,885.57	109,346,464.64
低风险银行理财产品	63,000,000.00	
信托受益权	9,261,842.00	9,226,700.00
衍生金融工具	8,305,380.00	12,933,400.00
购买少数股权的或有对价		39,578,777.11
合计	369,004,382.76	315,144,061.51

注 1：权益工具投资和信托受益权主要系公司因债务人重整取得的股票和信托份额。

注 2：非同一控制下企业合并或有对价系子公司北京创种科技有限公司（以下简称“创种科技”）收购四川金色绿丹种业有限公司（以下简称“四川金色绿丹”）、广东鲜美种苗股份有限公司（以下简称“鲜美种苗”）以及内蒙古蒙龙种业科技有限公司（以下简称“内蒙古蒙龙”）的或有对价及后续公允价值变动。

注 3：衍生金融工具系公司持有尚未到期的与公司生产经营业务相关的期货合约浮动盈亏。

3. 应收票据

（1）应收票据分类列示

项目	年末余额	年初余额
商业承兑汇票	8,000,000.00	
合计	8,000,000.00	

（2）年末已经背书或贴现且在资产负债表日尚未到期的应收票据

项目	年末终止确认金额	年末未终止确认金额
商业承兑汇票	45,279,957.98	
合计	45,279,957.98	

4. 应收账款

（1）应收账款按账龄列示

账龄	年末账面余额	年初账面余额
1 年以内（含 1 年）	1,027,018,695.26	825,569,663.72

1至2年	142,366,285.79	255,272,012.75
2至3年	174,922,454.45	73,734,334.07
3至4年	69,714,738.26	46,095,677.54
4至5年	42,780,406.06	70,122,452.10
5年以上	267,695,677.00	249,576,021.62
合计	1,724,498,256.82	1,520,370,161.80

(2) 应收账款按坏账计提方法分类列示

类别	年末余额				账面价值
	账面余额		坏账准备		
	金额	比例 (%)	金额	计提比例 (%)	
按单项计提坏账准备	309,098,189.56	17.92	309,098,189.56	100.00	
按组合计提坏账准备	1,415,400,067.26	82.08	238,847,158.96	16.87	1,176,552,908.30
其中：应收关联方款	29,648,456.37	1.72	14,926,798.60	50.35	14,721,657.77
其他应收款项	1,385,751,610.89	80.36	223,920,360.36	16.16	1,161,831,250.53
合计	1,724,498,256.82	100.00	547,945,348.52	31.77	1,176,552,908.30

(续)

类别	年初余额				账面价值
	账面余额		坏账准备		
	金额	比例 (%)	金额	计提比例 (%)	
按单项计提坏账准备	320,420,812.84	21.08	320,420,812.84	100.00	
按组合计提坏账准备	1,199,949,348.96	78.92	199,946,969.55	16.66	1,000,002,379.41
其中：应收关联方款	18,791,909.82	1.24	6,854,173.80	36.47	11,937,736.02
其他应收款项	1,181,157,439.14	77.69	193,092,795.75	16.35	988,064,643.39
合计	1,520,370,161.80	100.00	520,367,782.39	34.23	1,000,002,379.41

1) 应收账款按单项计提坏账准备

名称	年末余额			
	账面余额	坏账准备	计提比例 (%)	计提理由
湖南**公司	21,095,637.45	21,095,637.45	100.00	判决执行困难
广东**客户	19,279,035.10	19,279,035.10	100.00	判决执行困难
湖南**客户	12,995,426.40	12,995,426.40	100.00	客户经营困难
湖北**客户	7,846,303.38	7,846,303.38	100.00	判决执行困难
浙江**客户	7,432,411.46	7,432,411.46	100.00	判决执行困难
剩余单项计提客户	240,449,375.77	240,449,375.77	100.00	判决执行困难/客户经营困难

名称	年末余额			
	账面余额	坏账准备	计提比例 (%)	计提理由
合计	309,098,189.56	309,098,189.56	—	—

(续)

名称	年初余额			
	账面余额	坏账准备	计提比例 (%)	计提理由
湖南**客户	21,439,409.45	21,439,409.45	100	判决执行困难
广东**客户	19,279,035.10	19,279,035.10	100	判决执行困难
四川**客户	15,040,091.95	15,040,091.95	100	客户经营困难
北京**客户	10,536,853.60	10,536,853.60	100	判决执行困难
浙江**客户	7,432,411.46	7,432,411.46	100	判决执行困难
剩余单项计提客户	246,693,011.28	246,693,011.28	100	判决执行困难/客户经营困难
合计	320,420,812.84	320,420,812.84	—	—

2) 应收账款按组合计提坏账准备

① 组合中，按账龄分析法计提坏账准备的应收账款

账龄	年末余额		
	账面余额	坏账准备	计提比例 (%)
1 年以内	1,009,769,093.79	43,032,358.01	4.26
1 至 2 年	121,811,275.02	28,912,345.09	23.74
2 至 3 年	142,068,596.48	57,388,452.86	40.39
3 至 4 年	46,629,028.63	32,034,810.48	68.70
4 至 5 年	17,841,187.53	14,919,964.48	83.63
5 年以上	47,632,429.44	47,632,429.44	100.00
合计	1,385,751,610.89	223,920,360.36	16.16

② 组合中，采用其他方法计提坏账准备的应收账款

组合名称	年末余额		
	应收账款	坏账准备	计提比例 (%)
应收关联方款	29,648,456.37	14,926,798.60	50.35
合计	29,648,456.37	14,926,798.60	50.35

(3) 应收账款本年计提、收回或转回的坏账准备情况

类别	年初余额	本年变动金额				年末余额
		计提	收回或转回	转销或核销	其他变动	
应收账款	520,367,782.39	80,837,023.63	4,057,790.44	57,303,467.94	-13,780.00	547,945,348.52
合计	520,367,782.39	80,837,023.63	4,057,790.44	57,303,467.94	-13,780.00	547,945,348.52

注：其他变动系本集团本年合并范围变化导致。

(4) 本年实际核销的应收账款

项目	核销金额
实际核销的应收账款	57,303,467.94

其中重要的应收账款核销情况：

单位名称	应收账款性质	核销金额	核销原因	履行的核销程序	款项是否由关联交易产生
**（北京）公司	货款	10,536,853.60	欠款无法收回	管理层审批通过	否
四川**公司	货款	13,373,396.16	欠款无法收回	管理层审批通过	否
安徽**公司	货款	2,323,634.12	欠款无法收回	管理层审批通过	否
赣州**公司	货款	1,932,676.00	欠款无法收回	管理层审批通过	否
福建**客户	货款	1,198,501.00	欠款无法收回	管理层审批通过	否
福建**客户	货款	1,164,583.97	欠款无法收回	管理层审批通过	否
福建**客户	货款	1,127,388.80	欠款无法收回	管理层审批通过	否
湖北**公司	货款	1,153,330.00	欠款无法收回	管理层审批通过	否
福建**客户	货款	1,066,758.55	欠款无法收回	管理层审批通过	否
福建**客户	货款	1,066,749.50	欠款无法收回	管理层审批通过	否
福建**客户	货款	1,058,825.38	欠款无法收回	管理层审批通过	否
合计	—	36,002,697.08	—	—	—

(5) 按欠款方归集的年末余额前五名的应收账款和合同资产情况

单位名称	应收账款年末余额	合同资产年末余额	应收账款和合同资产年末余额	占应收账款和合同资产年末余额合计数的比例(%)	应收账款和合同资产坏账准备年末余额
第一名	85,720,975.66		85,720,975.66	4.97	3,428,839.03
第二名	19,279,035.10		19,279,035.10	1.12	19,279,035.10
第三名	13,610,949.76		13,610,949.76	0.79	544,437.99
第四名	13,281,140.73		13,281,140.73	0.77	4,995,564.15
第五名	12,995,426.40		12,995,426.40	0.75	12,995,426.40
合计	144,887,527.65		144,887,527.65	8.40	41,243,302.67

5. 应收款项融资

(1) 应收款项融资分类列示

项目	年末余额	年初余额
银行承兑汇票	106,160,774.89	97,600,738.46
合计	106,160,774.89	97,600,738.46

(2) 年末已经背书或贴现且在资产负债表日尚未到期的应收款项融资

项目	年末终止确认金额	年末未终止确认金额
银行承兑汇票	247,870,969.20	
合计	247,870,969.20	

6. 预付款项

(1) 预付款项账龄

项目	年末余额		年初余额	
	金额	比例 (%)	金额	比例 (%)
1 年以内	334,557,743.24	97.59	257,947,424.66	93.30
1 至 2 年	5,417,191.26	1.58	17,048,971.09	6.17
2 至 3 年	2,073,453.82	0.60	1,117,260.30	0.40
3 年以上	783,118.15	0.23	365,624.86	0.13
合计	342,831,506.47	100.00	276,479,280.91	100.00

(2) 按预付对象归集的年末余额前五名的预付款情况

本年按预付对象归集的年末余额前五名预付款项汇总金额 105,597,570.28 元，占预付账款年末余额合计数的比例为 30.80%。

7. 其他应收款

项目	年末余额	年初余额
应收利息		
应收股利		15,840,000.00
其他应收款	344,528,950.68	205,475,754.80
合计	344,528,950.68	221,315,754.80

7.1 应收股利

项目 (或被投资单位)	年末余额	年初余额
四川高金驰阳农牧科技有限公司		15,840,000.00
合计		15,840,000.00

7.2 其他应收款

(1) 其他应收款按款项性质分类

款项性质	年末账面余额	年初账面余额
押金、履约保证金及其他保证金等	115,312,525.60	107,403,034.10
期货合约保证金	116,653,692.30	32,918,039.90

款项性质	年末账面余额	年初账面余额
融资代偿款	89,020,245.99	93,062,315.18
待收回预付款	76,408,481.45	72,389,144.75
股权转让款	40,379,600.00	3,985,000.00
应收政府拆迁、员工备用金等	32,588,645.82	26,771,220.48
其他	65,260,489.23	51,211,993.84
合计	535,623,680.39	387,740,748.25

(2) 其他应收款按账龄列示

账龄	年末账面余额	年初账面余额
1 年以内 (含 1 年)	252,412,873.10	112,067,838.70
1 至 2 年	49,685,194.55	95,242,083.98
2 至 3 年	69,462,842.98	39,485,716.36
3 至 4 年	35,469,973.06	29,250,662.81
4 至 5 年	20,815,164.12	16,416,012.42
5 年以上	107,777,632.58	95,278,433.98
合计	535,623,680.39	387,740,748.25

(3) 其他应收款按坏账计提方法分类列示

类别	年末余额				账面价值
	账面余额		坏账准备		
	金额	比例 (%)	金额	计提比例 (%)	
按单项计提坏账准备	160,067,244.61	29.88	133,566,279.07	83.44	26,500,965.54
按组合计提坏账准备	375,556,435.78	70.12	57,528,450.64	15.32	318,027,985.14
其中：低风险组合	149,242,338.12	27.86			149,242,338.12
其他按信用风险特征组合计提坏账准备	226,314,097.66	42.25	57,528,450.64	25.42	168,785,647.02
合计	535,623,680.39	100.00	191,094,729.71	35.68	344,528,950.68

(续)

类别	年初余额				账面价值
	账面余额		坏账准备		
	金额	比例 (%)	金额	计提比例 (%)	
按单项计提坏账准备	174,612,219.01	45.03	141,817,200.97	81.22	32,795,018.04
按组合计提坏账准备	213,128,529.24	54.97	40,447,792.48	18.98	172,680,736.76
其中：低风险组合	59,689,260.38	15.39			59,689,260.38
其他按信用风险特征组合计提坏账准备	153,439,268.86	39.57	40,447,792.48	26.36	112,991,476.38

类别	年初余额				账面价值
	账面余额		坏账准备		
	金额	比例 (%)	金额	计提比例 (%)	
合计	387,740,748.25	100.00	182,264,993.45	47.01	205,475,754.80

注：低风险组合为应收关联方款、员工备用金和期货合约保证金等款项。

1) 其他应收款按单项计提坏账准备

名称	年末余额			
	账面余额	坏账准备	计提比例 (%)	计提理由
云南**公司	21,119,532.40	7,476,277.76	35.40	合作终止
北京**公司	6,942,080.00	6,942,080.00	100.00	判决执行困难
北京**公司	6,142,225.00	6,142,225.00	100.00	合作终止
舟山**公司	6,070,086.50	6,070,086.50	100.00	判决执行困难
中华**公司	5,889,280.29	5,889,280.29	100.00	合作终止
中国**公司	5,630,164.85	5,630,164.85	100.00	合作终止
其他单位或个人	108,273,875.57	95,416,164.67	88.12	判决执行困难/对方经营困难等
合计	160,067,244.61	133,566,279.07	83.44	—

(续)

名称	年初余额			
	账面余额	坏账准备	计提比例 (%)	计提理由
厦门**公司	29,730,384.50	10,579,183.63	35.58	被法院裁定重整
云南**公司	21,119,532.40	7,475,715.23	35.40	合作终止
北京**公司	6,942,080.00	6,942,080.00	100.00	判决执行困难
北京**公司	6,142,225.00	6,142,225.00	100.00	合作终止
舟山**公司	6,070,086.50	6,070,086.50	100.00	判决执行困难
中华**公司	5,889,280.29	5,889,280.29	100.00	合作终止
中国**公司	5,630,164.85	5,630,164.85	100.00	合作终止
其他单位或个人	93,088,465.47	93,088,465.47	100.00	判决执行困难/对方经营困难等
合计	174,612,219.01	141,817,200.97	81.22	—

2) 其他应收款按组合计提坏账准备

账龄	年末余额		
	账面余额	坏账准备	计提比例 (%)
1 年以内	247,565,938.27	5,356,699.03	2.16
1 至 2 年	43,024,662.15	3,162,391.04	7.35

账龄	年末余额		
	账面余额	坏账准备	计提比例 (%)
2 至 3 年	33,852,733.90	9,934,517.00	29.35
3 至 4 年	19,524,360.06	9,470,905.84	48.51
4 至 5 年	5,563,478.17	3,922,733.60	70.51
5 年以上	26,025,263.23	25,681,204.13	98.68
合计	375,556,435.78	57,528,450.64	—

3) 其他应收款按照预期信用损失一般模型计提坏账准备

坏账准备	第一阶段	第二阶段	第三阶段	合计
	未来 12 个月预期信用损失	整个存续期预期信用损失(未发生信用减值)	整个存续期预期信用损失(已发生信用减值)	
2025 年 1 月 1 日余额	20,353,452.85		161,911,540.60	182,264,993.45
2025 年 1 月 1 日余额在本年	—	—	—	—
--转入第二阶段				
--转入第三阶段	-6,905,125.93		6,905,125.93	
--转回第二阶段				
--转回第一阶段				
本年计提	18,399,131.52		3,400,822.38	21,799,953.90
本年转回			130,000.00	130,000.00
本年转销			10,579,183.63	10,579,183.63
本年核销			2,440,672.08	2,440,672.08
其他变动	-211.93		-80,150.00	-80,361.93
2025 年 12 月 31 日余额	31,847,246.51	-	159,247,483.20	191,094,729.71

(4) 其他应收款本年计提、收回或转回的坏账准备情况

类别	年初余额	本年变动金额				年末余额
		计提	收回或转回	转销或核销	其他	
其他应收款	182,264,993.45	21,799,953.90	130,000.00	13,019,855.71	-80,361.93	191,094,729.71
合计	182,264,993.45	21,799,953.90	130,000.00	13,019,855.71	-80,361.93	191,094,729.71

注：其他变动系本集团外币汇率变动及本年合并范围变化导致。

(5) 本年度实际转销或核销的其他应收款

项目	金额
实际转销或核销的其他应收款	13,019,855.71

其中重要的其他应收款转销或核销情况：

单位名称	其他应收款性质	金额	原因	履行的程序	是否由关联交易产生
厦门**公司	待收回预付款	10,579,183.63	债权人重整完毕，公司已按重整方案及和解协议取得受偿资产，相应转销其他应收款	管理层审批通过	否
合计	—	10,579,183.63	—	—	—

(6) 按欠款方归集的年末余额前五名的其他应收款情况

单位名称	款项性质	年末余额	账龄	占其他应收款年末余额合计数的比例 (%)	坏账准备年末余额
国泰君安期货有限公司	期货合约保证金	48,081,516.80	1 年以内	8.98	
中国种子集团有限公司	股权转让款	39,379,600.00	1 年以内	7.35	1,968,980.00
河南后羿制药有限公司	履约保证金	34,800,000.00	2 至 4 年	6.50	12,060,000.00
云南尚玉种业有限公司	待收回预付款	21,119,532.40	1 至 4 年	3.94	7,476,277.76
广西壮邦种业有限公司	待收回预付股权款	20,810,400.00	1 至 2 年	3.89	2,081,040.00
合计	—	164,191,049.20	—	30.66	23,586,297.76

注：1.中国种子集团有限公司股权转让款按协议约定于 2026 年 2 月已收回 29,534,700.00 元；

注：2.广西壮邦种业有限公司预付股权款于 2026 年 3 月已全额收回。

8. 存货

(1) 存货分类

项目	年末余额			年初余额		
	账面余额	跌价准备	账面价值	账面余额	跌价准备	账面价值
原材料	2,227,689,113.16	50,584,831.61	2,177,104,281.55	2,163,073,000.11	44,759,139.62	2,118,313,860.49
消耗性生物资产	1,947,426,743.96	238,727,127.56	1,708,699,616.40	1,661,356,961.04	23,398,656.38	1,637,958,304.66
产成品及库存商品	528,468,268.19	7,496,958.42	520,971,309.77	583,755,738.97	3,618,982.45	580,136,756.52
自制半成品及在产品	207,737,604.80		207,737,604.80	142,333,672.73		142,333,672.73
包装物	71,301,261.96	782,667.70	70,518,594.26	74,360,627.63	343,432.67	74,017,194.96
低值易耗品	20,019,516.77		20,019,516.77	16,016,948.04		16,016,948.04
合计	5,002,642,508.84	297,591,585.29	4,705,050,923.55	4,640,896,948.52	72,120,211.12	4,568,776,737.40

(2) 存货跌价准备和合同履约成本减值准备

项目	年初余额	本年增加		本年减少		年末余额
		计提	其他	转回或转销	其他	
原材料	44,759,139.62	30,904,917.32		25,079,225.33		50,584,831.61
消耗性生物资产	23,398,656.38	238,207,583.06		22,879,111.88		238,727,127.56
产成品及库存商品	3,618,982.45	5,106,569.39		1,228,593.42		7,496,958.42

项目	年初余额	本年增加		本年减少		年末余额
		计提	其他	转回或转销	其他	
自制半成品及在产品						
包装物	343,432.67	1,152,393.35		713,158.32		782,667.70
低值易耗品						
合计	72,120,211.12	275,371,463.12		49,900,088.95		297,591,585.29

注 1：确定可变现净值的具体依据参见附注五、11 之说明；本年存货跌价准备减少主要系随存货的销售而转销。

注 2：存货期末余额中无利息资本化金额。

9. 一年内到期的非流动资产

项目	年末余额	年初余额
一年内到期的长期应收款	21,629,839.29	10,825,120.75
合计	21,629,839.29	10,825,120.75

10. 其他流动资产

项目	年末余额	年初余额
预缴所得税及未抵扣增值税进项税	83,577,041.97	41,487,609.07
应收退货成本	73,897,661.26	90,411,703.02
预付待摊保险费	11,818,079.71	13,375,696.40
预付短期租金	10,896,690.27	10,454,302.92
预付其他费用摊销	33,170,475.96	37,292,948.85
合计	213,359,949.17	193,022,260.26

11. 长期应收款

项目	年末余额			年初余额			折现率区间
	账面余额	坏账准备	账面价值	账面余额	坏账准备	账面价值	
融资租赁保证金款等	79,711,676.44		79,711,676.44	81,399,635.69		81,399,635.69	3.71%-8.26%
其中：未实现融资收益	5,813,623.29		5,813,623.29	8,417,264.04		8,417,264.04	
小计	79,711,676.44		79,711,676.44	81,399,635.69		81,399,635.69	—
减：一年内到期部分	21,629,839.29		21,629,839.29	10,825,120.75		10,825,120.75	
合计	58,081,837.15		58,081,837.15	70,574,514.94		70,574,514.94	—

12. 长期股权投资

(1) 长期股权投资情况

被投资单位	年初余额（账面价值）	减值准备年初余额	本年增减变动								年末余额（账面价值）	减值准备年末余额
			追加投资	减少投资	权益法下确认的投资损益	其他综合收益调整	其他权益变动	宣告发放现金股利或利润	计提减值准备	其他变动		
联营企业												
黑龙江大北农食品科技集团有限公司	817,950,215.69				225,209,708.69			-6,956,005.05	52,247,250.00			983,956,669.33
湖南九鼎科技（集团）有限公司	690,000,000.00	591,574,834.93			18,517,298.26	-273,953.29	-19,446,390.67			253,796,954.30		845,371,789.23
北京农信互联科技集团有限公司	304,040,129.90				-15,297,477.48							288,742,652.42
北京融拓智慧农业投资合伙企业（有限合伙）	188,861,499.79			2,821,639.74	-1,765,836.46				1,108,385.44			183,165,638.15
北京农信众帮咨询服务合伙企业（有限合伙）	116,818,531.92		2,234,300.00		-31,939,728.79							87,113,103.13
浙江大佑吉农牧食品有限公司	76,222,673.29				-8,115,033.86							68,107,639.43
哈尔滨国生生物科技股份有限公司	67,427,356.42				-4,122,992.65							63,304,363.77
临澧天心种业有限公司	46,834,621.92				5,993,391.88							52,828,013.80
浙江昌农农牧食品有限公司	57,757,743.27				-7,825,179.50							49,932,563.77

被投资单位	年初余额（账面价值）	减值准备年初余额	本年增减变动							年末余额（账面价值）	减值准备年末余额	
			追加投资	减少投资	权益法下确认的投资损益	其他综合收益调整	其他权益变动	宣告发放现金股利或利润	计提减值准备			其他变动
河北兆育种业集团有限公司	42,401,365.10				506,733.05						42,908,098.15	
山西弘盛农业发展有限公司			40,000,000.00		-1,837,591.92						38,162,408.08	
浙江大北农农牧食品有限公司	31,550,419.03				169,636.00						31,720,055.03	
河北聚顺农业开发有限公司	31,143,685.30				-594,196.60						30,549,488.70	
乾胜（深圳）科创集团有限公司	34,628,983.60				-6,350,149.32						28,278,834.28	
PILPELSEEDSLTD	24,586,030.11				-2,234,170.21						22,351,859.90	
四川高金驰阳农牧科技有限公司	15,172,972.84				4,125,511.97						19,298,484.81	
安徽荃华种业科技有限公司	18,365,424.59				102,004.43		-36,595.44	1,760,000.00			16,670,833.58	
湖北农发绿色巨农科技有限公司	15,191,483.39				800,519.47						15,992,002.86	
德州大北农中慧饲料有限公司	8,409,275.62				-469,287.72						7,939,987.90	
农信数智科技股份有限公司	27,437,047.75				-2,292,213.70						5,144,834.05	
安徽省三宝饲料有限责任公司	3,256,937.18				169,211.48						3,426,148.66	
成都秦嘉阳生物科技有限公司	2,617,595.39				154,130.78						2,771,726.17	
河南丰伟种业科技有限公司	2,775,836.40				518,358.92			800,000.00			2,494,195.32	
厦门农信渔联信息科	8,419,774.34				2,835.70				6,000,000.00		2,422,610.04	6,000,000.00

被投资单位	年初余额（账面价值）	减值准备年初余额	本年增减变动								年末余额（账面价值）	减值准备年末余额
			追加投资	减少投资	权益法下确认的投资损益	其他综合收益调整	其他权益变动	宣告发放现金股利或利润	计提减值准备	其他变动		
技有限公司												
安徽麦源种业科技有限公司	1,162,721.02				-288,397.87						874,323.15	
垫江县金色川谷农业服务有限公司	368,142.04		170,000.00		-59,138.77						479,003.27	
黑龙江明健德农业科技服务有限公司			245,000.00		-430.11						244,569.89	
安徽丰策种业科技有限公司	176,767.95				58,425.03						235,192.98	
江西华唯农业有限公司	61,412.75				3,177.96						64,590.71	
江苏华石食品(集团)股份有限公司	37,622,113.23				-7,047,286.19				30,574,827.04		30,574,827.04	
黑龙江省龙科种业集团有限公司	100,456,864.48	8,859,390.70			-32,864,543.14				67,592,321.34		76,451,712.04	
广东金洋水产养殖有限公司		26,463,123.97									26,463,123.97	
北京乾胜生物技术有限公司	29,786,620.50				-3,658,277.97				26,128,342.53		26,128,342.53	
内蒙古龙珠生物科技有限公司		9,812,989.23									9,812,989.23	
柳州市宏华大北农饲料有限公司		3,020,332.30									3,020,332.30	
北京华农伟业种子科技股份有限公司	39,732,088.16			39,775,630.94	43,542.78							
北京龙头农业互助公社股份有限公司	2,065,757.70			2,025,161.76	-40,595.94							
四川智农创享农业科	1,999,733.77			1,000,000.00	-12,636.60			987,097.17				

被投资单位	年初余额（账面价值）	减值准备年初余额	本年增减变动								年末余额（账面价值）	减值准备年末余额
			追加投资	减少投资	权益法下确认的投资损益	其他综合收益调整	其他权益变动	宣告发放现金股利或利润	计提减值准备	其他变动		
技有限公司												
杭州金色利华种业科技有限公司	1,778,715.15				256,253.79						-2,034,968.94	
绵阳市明驰农业科技有限公司	3,844,227.22			3,872,752.95	28,525.73							
合计	2,850,924,766.81	639,730,671.13	42,649,300.00	49,495,185.39	109,844,101.12	-273,953.29	-26,438,991.16	56,902,732.61	384,092,445.21	-2,034,968.94	2,484,179,891.33	1,023,823,116.34

注:其他变动系收购联营企业股权取得控制权, 详见本附注“九、1 非同一控制下企业合并”之相关描述。

(2) 长期股权投资减值测试情况

可收回金额按公允价值减去处置费用后的净额确定

项目	账面价值	可收回金额	减值金额	公允价值和处置费用的确定方式	关键参数	关键参数的确定依据
湖南九鼎科技（集团）有限公司	688,796,954.30	435,000,000.00	253,796,954.30	市场法估值	同类型公司企业价值	按照活跃市场上的同类型公司的市值经过调整得到长期股权投资的公允价值
厦门农信渔联信息科技有限公司	8,422,610.04	2,422,610.04	6,000,000.00	市场法估值	同类型公司市净率倍数	按照活跃市场上的同类型公司的市净率倍数经过调整得到长期股权投资的公允价值
合计	697,219,564.34	437,422,610.04	259,796,954.30	—	—	—

可收回金额按预计未来现金流量的现值确定

项目	账面价值	可收回金额	减值金额	预测期的年限	预测期的关键参数	稳定期的关键参数	稳定期的关键参数的确定依据
----	------	-------	------	--------	----------	----------	---------------

项目	账面价值	可收回金额	减值金额	预测期的年限	预测期的关键参数	稳定期的关键参数	稳定期的关键参数的确定依据
黑龙江省龙科种业集团有限公司	67,592,321.34		67,592,321.34	—	—	—	—
江苏华石食品(集团)股份有限公司	30,574,827.04		30,574,827.04	—	—	—	—
北京乾胜生物技术有限公司	26,128,342.53		26,128,342.53	—	—	—	—
合计	124,295,490.91		124,295,490.91	—	—	—	—

注 1：黑龙江省龙科种业集团有限公司本期净资产为负且存在涉诉情况，公司谨慎估计其预计未来现金流量为零，对长期股权投资全额计提减值准备。

注 2：根据公开信息查询工商及诉讼执行等相关信息，公司对江苏华石食品（集团）股份有限公司的长期股权投资全额计提了减值准备。

注 3：北京乾胜生物技术有限公司目前无经营业务，公司谨慎估计其预计未来现金流量为零，对长期股权投资全额计提减值准备。

13. 其他权益工具投资

(1) 其他权益工具投资情况

项目	年初余额	本年增减变动					年末余额	本年确认的股利收入	本年末累计计入其他综合收益的利得	本年末累计计入其他综合收益的损失	指定为以公允价值计量且其变动计入其他综合收益的原因
		追加投资	减少投资	本年计入其他综合收益的利得	本年计入其他综合收益的损失	其他					
河北沃土种业股份有限公司	80,000,000.00					80,000,000.00				见注 1	
山东无棣农村商业银行股份有限公司	32,000,000.00					32,000,000.00				见注 1	
宁夏晓鸣农牧股份有限公司 [300967.SZ]	36,483,891.00		38,927,150.64	27,253,893.60		24,810,633.96	263,522.40	16,904,961.96		见注 1	
湖南鑫广安农牧股份有限公司	18,500,000.00					18,500,000.00			81,500,000.00	见注 1	
新乡市大北农农牧有限责任公司	10,843,498.11					10,843,498.11				见注 1	
四川川繁猪生物科技有限公司	3,331,098.52					3,331,098.52				见注 1	
山西汇福科技发展有限公司	3,000,000.00					3,000,000.00				见注 1	
湖南洞庭高科种业股份有限公司	3,000,000.00					3,000,000.00				见注 1	

项目	年初余额	本年增减变动					年末余额	本年确认的股利收入	本年末累计计入其他综合收益的利得	本年末累计计入其他综合收益的损失	指定为以公允价值计量且其变动计入其他综合收益的原因
		追加投资	减少投资	本年计入其他综合收益的利得	本年计入其他综合收益的损失	其他					
山东华匠农牧装备股份有限公司	2,000,000.00						2,000,000.00				见注 1
潍坊优牧农牧科技有限公司	1,211,341.24						1,211,341.24				见注 1
安徽长丰农村商业银行股份有限公司	789,892.00	25,277.00					815,169.00	63,191.82			见注 1
湖南金色农丰种业有限公司	680,000.00						680,000.00				见注 1
厦门神爽众赢信息技术咨询合伙企业（有限合伙）						200,000.00	200,000.00				见注 1、2
吉林省金塔实业（集团）股份有限公司									52,500,000.00		见注 1
江苏众旺农牧科技有限公司									30,000,000.00		见注 1
河北吴氏润康牧业股份有限公司									10,000,000.00		见注 1
河南照丰农业开发有限公司									2,800,000.00		见注 1
合计	191,839,720.87	25,277.00	38,927,150.64	27,253,893.60		200,000.00	180,391,740.83	326,714.22	16,904,961.96	176,800,000.00	

注 1：公司及子公司对上述股权投资单位不具有重大影响，公司基于行业布局考虑计划长期持有并非以交易为目的，因此将上述股权投资指定为以公允价值计量且其变动计入其他综合收益的金融资产。

注 2：厦门神爽众赢信息技术咨询合伙企业（有限合伙）其他变动系企业合并增加。

(2) 本年终止确认的情况

项目	终止确认时的公允价值	因终止转入留存收益的累计利得	因终止转入留存收益的累计损失	终止确认的原因
宁夏晓鸣农牧股份有限公司 [300967.SZ]	38,927,150.64	28,202,750.64		出售
合计	38,927,150.64	28,202,750.64		—

14. 其他非流动金融资产

项目	年末余额	年初余额
黑龙江惠达科技股份有限公司	20,000,000.00	20,000,000.00
合计	20,000,000.00	20,000,000.00

15. 固定资产

项目	年末余额	年初余额
固定资产	10,033,049,982.02	10,391,123,406.73
固定资产清理		
合计	10,033,049,982.02	10,391,123,406.73

(1) 固定资产情况

项目	房屋及建筑物	运输设备	办公设备	生产设备	科研设备	其他	合计
一、账面原值							
1、年初余额	10,471,087,893.97	185,847,900.43	316,371,475.30	4,853,391,730.36	380,871,186.77	28,690,415.23	16,236,260,602.06
2、本年增加金额	217,202,900.61	9,699,023.59	33,076,314.59	168,436,756.51	109,163,502.65	1,458,427.06	539,036,925.01
(1) 购置	13,708,853.61	9,699,023.59	33,076,314.59	50,760,800.23	42,461,240.84	1,458,427.06	151,164,659.92
(2) 在建工程转入	203,494,047.00			117,675,956.28	66,702,261.81		387,872,265.09
(3) 企业合并增加							
3、本年减少金额	51,259,965.59	7,468,951.08	5,933,023.55	35,980,324.16	3,192,792.41	1,154,385.15	104,989,441.94
(1) 处置或报废	29,230,987.21	7,468,951.08	5,867,048.02	35,164,133.16	2,762,792.41	430,687.83	80,924,599.71
(2) 处置子公司减少	22,028,978.38		65,975.53	816,191.00	430,000.00	723,697.32	24,064,842.23
4、年末余额	10,637,030,828.99	188,077,972.94	343,514,766.34	4,985,848,162.71	486,841,897.01	28,994,457.14	16,670,308,085.13
二、累计折旧							
1、年初余额	2,423,134,502.88	142,250,620.23	233,165,825.19	2,782,470,342.59	236,660,033.26	24,809,608.84	5,842,490,932.99
2、本年增加金额	402,353,734.77	19,879,502.53	34,707,407.21	363,780,600.39	45,230,879.01	1,514,345.10	867,466,469.01
(1) 计提	402,353,734.77	19,879,502.53	34,707,407.21	363,780,600.39	45,230,879.01	1,514,345.10	867,466,469.01
(2) 企业合并增加							
3、本年减少金额	26,952,801.11	7,236,928.32	5,822,494.11	31,190,969.43	3,124,040.26	1,018,328.00	75,345,561.23
(1) 处置或报废	14,765,215.27	7,236,928.32	5,772,184.38	30,374,778.43	2,694,040.26	308,368.52	61,151,515.18
(2) 处置子公司减少	12,187,585.84		50,309.73	816,191.00	430,000.00	709,959.48	14,194,046.05
4、年末余额	2,798,535,436.54	154,893,194.44	262,050,738.29	3,115,059,973.55	278,766,872.01	25,305,625.94	6,634,611,840.77

项目	房屋及建筑物	运输设备	办公设备	生产设备	科研设备	其他	合计
三、减值准备							
1、年初余额	2,639,850.22			6,412.12			2,646,262.34
2、本年增加金额							
(1) 计提							
3、本年减少金额							
4、年末余额	2,639,850.22			6,412.12			2,646,262.34
四、账面价值							
1、年末账面价值	7,835,855,542.23	33,184,778.50	81,464,028.05	1,870,781,777.04	208,075,025.00	3,688,831.20	10,033,049,982.02
2、年初账面价值	8,045,313,540.87	43,597,280.20	83,205,650.11	2,070,914,975.65	144,211,153.51	3,880,806.39	10,391,123,406.73

(2) 通过经营租赁租出的固定资产

项目	年末账面价值
房屋及建筑物	420,866,961.80
生产设备	44,453,622.48
办公设备	637,652.71
运输设备	183,361.35
科研设备	79,209.34
其他	191,090.00
合计	466,411,897.68

(3) 未办妥产权证书的固定资产

项目	账面价值	未办妥产权证书原因
房屋及建筑物	267,782,403.96	产权证书正在办理
房屋及建筑物	2,485,933,513.23	租赁土地等原因导致无法办理权证
合计	2,753,715,917.19	—

16. 在建工程

项目	年末余额	年初余额
在建工程	89,430,593.87	216,039,682.26
工程物资		
合计	89,430,593.87	216,039,682.26

(1) 在建工程情况

项目	年末余额			年初余额		
	账面余额	减值准备	账面价值	账面余额	减值准备	账面价值
茶陵大北农生猪产业链饲料项目	38,567,879.85		38,567,879.85	382,274.54		382,274.54
温岭创利育肥场项目	1,734,320.00		1,734,320.00	30,677,203.52		30,677,203.52
襄阳大北农年产 24 万吨饲料加工项目	560,700.00		560,700.00	14,142,199.55		14,142,199.55
大北农生物农业创新园高品质科技园区建设项目				66,000,000.00		66,000,000.00
江西赣州大北农生物科技有限公司粮谷深加工项目				33,385,136.14		33,385,136.14
大北农（北京）生物农业创新园				18,249,300.70		18,249,300.70
其他项目	48,567,694.02		48,567,694.02	53,203,567.81		53,203,567.81

项目	年末余额			年初余额		
	账面余额	减值准备	账面价值	账面余额	减值准备	账面价值
合计	89,430,593.87		89,430,593.87	216,039,682.26		216,039,682.26

17. 生产性生物资产

(1) 采用成本计量模式的生产性生物资产

项目	畜牧养殖业-成熟	种植业-成熟	种植业-未成熟	合计
一、账面原值				
1.年初余额	563,625,066.96	25,562,054.42		589,187,121.38
2.本年增加金额	539,159,931.71	5,396,428.62		544,556,360.33
(1) 外购		5,396,428.62		5,396,428.62
(2) 自行培育	539,159,931.71			539,159,931.71
(3) 企业合并增加				
(4) 其他				
3.本年减少金额	436,018,979.97	4,899,125.86		440,918,105.83
(1) 处置或死亡	436,018,979.97	4,899,125.86		440,918,105.83
(2) 企业合并减少				
(3) 其他				
4.年末余额	666,766,018.70	26,059,357.18		692,825,375.88
二、累计折旧				
1.年初余额	132,448,044.51	1,051,551.36		133,499,595.87
2.本年增加金额	139,795,145.62	2,556,205.44		142,351,351.06
(1) 计提	139,795,145.62	2,556,205.44		142,351,351.06
(2) 企业合并增加				
3.本年减少金额	137,198,338.05			137,198,338.05
(1) 处置或死亡	137,198,338.05			137,198,338.05
(2) 企业合并减少				
4.年末余额	135,044,852.08	3,607,756.80		138,652,608.88
三、减值准备				
1.年初余额	2,892,825.93			2,892,825.93
2.本年增加金额	11,277,553.75			11,277,553.75
(1) 计提	7,201,104.48			7,201,104.48
(2) 企业合并增加				
(3) 其他	4,076,449.27			4,076,449.27
3.本年减少金额	3,124,155.67			3,124,155.67

项目	畜牧养殖业-成熟	种植业-成熟	种植业-未成熟	合计
(1) 处置或死亡	3,124,155.67			3,124,155.67
(2) 企业合并减少				
(3) 其他				
4.年末余额	11,046,224.01			11,046,224.01
四、账面价值				
1.年末账面价值	520,674,942.61	22,451,600.38		543,126,542.99
2.年初账面价值	428,284,196.52	24,510,503.06		452,794,699.58

注 1：减值准备本期增加额其他系自行培育种猪转入导致的减值准备增加。

(2) 采用成本计量模式的生产性生物资产的减值测试情况

可收回金额按预计未来现金流量的现值确定

项目	账面价值	可收回金额	减值金额	预测期的年限	预测期的关键参数	稳定期的关键参数	稳定期的关键参数的确定依据
芦山金驰阳双石猪场、沧县大北农沧县一场、阆中大北农桥楼母猪场等 7 个猪场	126,419,036.83	119,217,932.35	7,201,104.48	出现减值迹象对应批次猪只剩余可使用年限	PSY（每头母猪每年所能提供的断奶仔猪头数）、预测仔猪销售价格等	不适用	不适用
合计	126,419,036.83	119,217,932.35	7,201,104.48	—	—	—	—

18. 使用权资产

(1) 使用权资产情况

项目	房屋建筑物	运输设备	生产设备	土地	合计
一、账面原值					
1.年初余额	388,220,957.94	592,806.38	129,526,385.37	399,186,073.37	917,526,223.06
2.本年增加金额	102,336,573.14	101,708.40	14,580,943.89	37,213,448.11	154,232,673.54
(1) 租入	102,336,573.14	101,708.40	14,580,943.89	37,213,448.11	154,232,673.54
(2) 企业合并增加					

项目	房屋建筑物	运输设备	生产设备	土地	合计
3.本年减少金额	48,470,751.16	452,094.10	23,167,076.94	4,930,804.02	77,020,726.22
(1) 处置	48,470,751.16	452,094.10	23,167,076.94	4,930,804.02	77,020,726.22
(2) 处置子公司减少					
4.年末余额	442,086,779.92	242,420.68	120,940,252.32	431,468,717.46	994,738,170.38
二、累计折旧					
1.年初余额	175,555,043.24	500,193.52	53,445,055.62	86,186,031.32	315,686,323.70
2.本年增加金额	73,780,640.17	75,172.59	15,059,679.17	27,532,592.62	116,448,084.55
(1) 计提	73,780,640.17	75,172.59	15,059,679.17	27,532,592.62	116,448,084.55
(2) 企业合并增加					
3.本年减少金额	28,881,160.66	425,945.23	14,971,499.47	2,085,642.19	46,364,247.55
(1) 处置	28,881,160.66	425,945.23	14,971,499.47	2,085,642.19	46,364,247.55
(2) 处置子公司减少					
4.年末余额	220,454,522.75	149,420.88	53,533,235.32	111,632,981.75	385,770,160.70
三、减值准备					
四、账面价值					
1.年末账面价值	221,632,257.17	92,999.80	67,407,017.00	319,835,735.71	608,968,009.68
2.年初账面价值	212,665,914.70	92,612.86	76,081,329.75	313,000,042.05	601,839,899.36

19. 无形资产

(1) 无形资产明细

项目	土地使用权	种子品种权及使用权	非专利技术	生产经营许可权	专利权	软件及其他	合计
一、账面原值							
1、年初余额	1,721,918,489.43	498,236,505.56	79,483,747.37	263,401,677.22	233,802,095.79	98,588,764.52	2,895,431,279.89
2、本年增加金额	12,929,655.84	59,087,522.02	14,995,000.00	3,600,000.00	60,000.00	46,363,821.46	137,035,999.32
(1) 购置	12,929,655.84	29,393,000.00	10,495,000.00	3,600,000.00	60,000.00	46,363,821.46	102,841,477.30
(2) 内部研发		24,072,914.76	4,500,000.00				28,572,914.76
(3) 企业合并增加		5,621,607.26					5,621,607.26
3、本年减少金额	13,549,344.01	14,635,100.22				496,200.00	28,680,644.23
(1) 处置	9,366,476.36	13,587,800.22				496,200.00	23,450,476.58
(2) 处置子公司减少	4,182,867.65	1,047,300.00					5,230,167.65
4、年末余额	1,721,298,801.26	542,688,927.36	94,478,747.37	267,001,677.22	233,862,095.79	144,456,385.98	3,003,786,634.98
二、累计摊销							
1、年初余额	340,647,959.22	199,967,949.13	50,909,961.47	194,730,263.97	25,643,859.72	65,491,544.73	877,391,538.24
2、本年增加金额	36,563,113.99	47,484,008.87	5,331,570.50	14,292,216.68	23,430,418.43	11,951,349.59	139,052,678.05
(1) 计提	36,563,113.99	47,008,457.50	5,331,570.50	14,292,216.68	23,430,418.43	11,951,349.59	138,577,126.68
(2) 企业合并增加		475,551.37					475,551.37
3、本年减少金额	3,608,084.15	8,911,329.67				352,200.00	12,871,613.82
(1) 处置	2,239,911.43	8,799,010.79				352,200.00	11,391,122.22

项目	土地使用权	种子品种权及使用权	非专利技术	生产经营许可权	专利权	软件及其他	合计
(2) 处置子公司减少	1,368,172.72	112,318.88					1,480,491.60
4、年末余额	373,602,989.06	238,540,628.32	56,241,531.97	209,022,480.65	49,074,278.15	77,090,694.32	1,003,572,602.47
三、减值准备							
1、年初余额		32,821,861.03		17,307,524.43			50,129,385.46
2、本年增加金额		8,638,339.94	1,749,897.10				10,388,237.04
(1) 计提		8,638,339.94	1,749,897.10				10,388,237.04
(2) 企业合并增加							
3、本年减少金额							
(1) 处置							
4、年末余额		41,460,200.97	1,749,897.10	17,307,524.43			60,517,622.50
四、账面价值							
1、年末账面价值	1,347,695,812.20	262,688,098.07	36,487,318.30	40,671,672.14	184,787,817.64	67,365,691.66	1,939,696,410.01
2、年初账面价值	1,381,270,530.21	265,446,695.40	28,573,785.90	51,363,888.82	208,158,236.07	33,097,219.79	1,967,910,356.18

注：本年末通过公司内部研发形成的无形资产占无形资产余额比例为 19.63%。

(2) 未办妥产权证书的土地使用权

项目	账面价值	未办妥产权证书原因
土地使用权	7,206,252.45	权证尚在办理中

(3) 无形资产的减值测试情况

可收回金额按预计未来现金流量的现值确定

项目	账面价值	可收回金额	减值金额	预测期的年限	预测期的关键参数	稳定期的关键参数	稳定期的关键参数的确定依据
36 个种子品种权和非专利技术	10,388,237.04		10,388,237.04	资产剩余使用年限	不适用	不适用	不适用
合计	10,388,237.04		10,388,237.04	—	—	—	—

注：公司考虑种子品种同质化竞争、市场品种更迭、种子品种所处的生命周期阶段等因素对出现减值迹象的种子品种权和非专利技术进行减值测试，于本年对 36 个品种计提减值准备 10,388,237.04 元。

20. 商誉

(1) 商誉原值

被投资单位名称（或形成商誉事项）	年初余额	企业合并形成的	本年处置减少	年末余额
云南大天资产组	385,759,468.86			385,759,468.86
宁夏大北农资产组	164,201,492.14			164,201,492.14
内蒙古蒙龙资产组	112,850,806.04			112,850,806.04
原荣昌育种资产组	78,231,512.07			78,231,512.07
四川金色绿丹资产组	66,143,352.07			66,143,352.07
长风农牧资产组	24,912,337.99			24,912,337.99
吉林宏泽资产组	18,607,635.46			18,607,635.46
鲜美种苗资产组	16,819,960.74			16,819,960.74
甘肃生物资产组	11,303,141.52			11,303,141.52
梁野山农牧资产组	8,313,629.25			8,313,629.25
川单种业资产组	6,086,691.64			6,086,691.64
佛山水产资产组	5,502,063.56			5,502,063.56
威海大北农资产组	4,685,091.69			4,685,091.69
原广东君有资产组	4,456,084.62			4,456,084.62
东莞一翔资产组	1,484,548.36			1,484,548.36
安陆大北农资产组	863,282.71			863,282.71
原南京天邦资产组	795,870.25			795,870.25
芦山金驰阳资产组	300,149.49			300,149.49

被投资单位名称（或形成商誉事项）	年初余额	企业合并形成的	本年处置减少	年末余额
郑州市大北农资产组	201,988.61			201,988.61
商丘市大北农资产组	200,000.00			200,000.00
盛得大北农资产组	174,821.00			174,821.00
郴州大北农资产组	147,730.74			147,730.74
合计	912,041,658.81			912,041,658.81

（2）商誉减值准备

被投资单位名称（或形成商誉事项）	年初余额	本年计提	本年处置减少	年末余额
内蒙古蒙龙资产组	41,468,874.58	51,784,913.65		93,253,788.23
原荣昌育种资产组	78,231,512.07			78,231,512.07
四川金色绿丹资产组	20,786,252.46	19,154,869.14		39,941,121.60
长风农牧资产组	24,912,337.99			24,912,337.99
云南大天资产组		11,439,320.40		11,439,320.40
鲜美种苗资产组		5,679,407.01		5,679,407.01
佛山水产资产组	5502063.56			5,502,063.56
威海大北农资产组	4685091.69			4,685,091.69
原广东君有资产组	4,456,084.62			4,456,084.62
东莞一翔资产组	1,484,548.36			1,484,548.36
安陆大北农资产组	863,282.71			863,282.71
原南京天邦资产组	795,870.25			795,870.25
芦山金驰阳资产组	300149.49			300,149.49
郑州市大北农资产组	201,988.61			201,988.61
商丘市大北农资产组	200,000.00			200,000.00
郴州大北农资产组	147,730.74			147,730.74
合计	184,035,787.13	88,058,510.20		272,094,297.33

（3）商誉所在资产组或资产组组合的相关信息

本集团商誉均为收购上述资产组所属公司股权时形成，考虑上述被收购公司的主营业务明确并且较为单一，产生的主要现金流入独立于其他资产或者资产组产生的现金流入，因此将资产组所在每一公司及其子公司的经营性资产组认定为一个资产组，本年年末商誉所在资产组与购买日以及以前年度商誉减值测试时所确定的资产组一致。

(4) 可收回金额的具体确定方法

可收回金额按预计未来现金流量的现值确定

项目	账面价值	可收回金额	减值金额	预测期的年限	预测期的关键参数	预测期的关键参数的确定依据	稳定期的关键参数	稳定期的关键参数的确定依据
云南大天资产组	506,212,454.15	494,773,133.75	11,439,320.40	2026年至2030年, 2031年至永续期	收入增长率、毛利率、折现率	相关资产组历史年度的业务发展状况、管理层的经营发展规划以及行业发展趋势综合分析判断进行预测。	收入增长率、折现率	参照预测期末的水平
宁夏大北农资产组	235,405,925.40	367,614,231.84		2026年至2030年, 2031年至永续期	收入增长率、毛利率、折现率	相关资产组历史年度的业务发展状况、管理层的经营发展规划以及行业发展趋势综合分析判断进行预测。	收入增长率、折现率	参照预测期末的水平
内蒙古蒙龙资产组	147,208,788.23	53,955,000.00	93,253,788.23	2026年至2030年, 2031年至永续期	收入增长率、毛利率、折现率	相关资产组历史年度的业务发展状况、管理层的经营发展规划以及行业发展趋势综合分析判断进行预测。	收入增长率、折现率	参照预测期末的水平
四川金色绿丹资产组	72,989,121.60	33,048,000.00	39,941,121.60	2026年至2030年, 2031年至永续期	收入增长率、毛利率、折现率	相关资产组历史年度的业务发展状况、管理层的经营发展规划以及行业发展趋势综合分析判断进行预测。	收入增长率、折现率	参照预测期末的水平
吉林宏泽资产组	50,813,297.70	54,570,000.00		2026年至2030年, 2031年至永续期	收入增长率、毛利率、折现率	相关资产组历史年度的业务发展状况、管理层的经营发展规划以及行业发展趋势综合分析判断进行预测。	收入增长率、折现率	参照预测期末的水平
鲜美种苗资产组	48,130,756.11	42,451,349.10	5,679,407.01	2026年至2030年, 2031年至永续期	收入增长率、毛利率、折现率	相关资产组历史年度的业务发展状况、管理层的经营发展规划以及行业发展趋势综合分析判断进行预测。	收入增长率、折现率	参照预测期末的水平
甘肃生物资产组	91,789,362.00	212,664,107.69		2026年至2030年, 2031年至永续期	收入增长率、毛利率、折现率	相关资产组历史年度的业务发展状况、管理层的经营发展规划以及行业发展趋势综合分析判断进行预测。	收入增长率、折现率	参照预测期末的水平

项目	账面价值	可收回金额	减值金额	预测期的年限	预测期的关键参数	预测期的关键参数的确定依据	稳定期的关键参数	稳定期的关键参数的确定依据
						判断进行预测。		
梁野山农牧资产组	83,575,665.80	102,820,916.48		2026年至2030年,2031年至永续期	收入增长率、毛利率、折现率	相关资产组历史年度的业务发展状况、管理层的经营发展规划以及行业发展趋势综合分析判断进行预测。	收入增长率、折现率	参照预测期末的水平
川单种业资产组	26,619,526.66	140,480,942.58		2026年至2030年,2031年至永续期	收入增长率、毛利率、折现率	相关资产组历史年度的业务发展状况、管理层的经营发展规划以及行业发展趋势综合分析判断进行预测。	收入增长率、折现率	参照预测期末的水平
盛得大北农资产组	59,961,948.05	106,525,076.64		2026年至2030年,2031年至永续期	收入增长率、毛利率、折现率	相关资产组历史年度的业务发展状况、管理层的经营发展规划以及行业发展趋势综合分析判断进行预测。	收入增长率、折现率	参照预测期末的水平
合计	1,322,706,845.70	1,608,902,758.08	150,313,637.24	—				

(5) 业绩承诺完成及对应商誉减值情况

2022 年 5 月，公司之子公司创种科技收购云南大天种业 51.00% 股权，根据股权转让协议约定，2022 年到 2024 年为业绩承诺期，承诺业绩分别为 4,000 万元、7,000 万元、10,700 万元。云南大天种业 2022 年至 2024 年累计业绩承诺完成比例超过 85%，本集团按预计未来现金流量的现值确定云南大天种业包含商誉资产组的可回收金额，经测试 2024 年商誉未发生减值。受行业周期性波动影响，云南大天种业 2025 年经营业绩较 2024 年存在小幅下滑，经测试 2025 年商誉减值 1,143.93 万元。

2023 年 5 月，公司之子公司创种科技收购四川金色绿丹 51.00% 股权，根据股权转让协议约定，2023 年到 2025 年为业绩承诺期，承诺业绩分别为 1,500 万元、2,000 万元、2,500 万元。四川金色绿丹 2023 年至 2025 年累计业绩承诺未完成，本集团按预计未来现金流量的现值确定四川金色绿丹包含商誉资产组的可回收金额，经测试 2024 年商誉发生减值 2,078.63 万元，2025 年商誉发生减值 1,915.49 万元。

2023 年 6 月，公司之子公司创种科技收购内蒙古蒙龙 23.00% 的股权，收购完成后本集团对内蒙古蒙龙合计持股比例为 54.50%。根据股权转让协议约定，2023 年到 2025 年为业绩承诺期。三年累计业绩承诺金额为 6,000 万元，业绩承诺实现情况根据累计业绩完成金额计算。内蒙古蒙龙 2023 年至 2025 年累计业绩承诺未完成，本集团按预计未来现金流量的现值确定内蒙古蒙龙包含商誉资产组的可回收金额，经测试 2024 年商誉发生减值 4,146.89 万元，2025 年商誉发生减值 5,178.49 万元。

2023 年 11 月，公司之子公司创种科技通过增资扩股以及股权收购的形式取得吉林宏泽 51.00% 的股权。根据股权转让协议约定，2023 年到 2025 年为业绩承诺期，承诺业绩分别为 1,000 万元、1,250 万元、1,500 万元。本集团结合吉林宏泽历史业绩实现情况对其未来现金流进行了预测，按预计未来现金流量的现值确定吉林宏泽包含商誉资产组的可回收金额，经测试商誉未发生减值。

2022 年 7 月，公司之子公司创种科技与鲜美种苗原股东签订股权收购协议约定受让鲜美种苗 50.99% 的股份，根据股权转让协议约定，2022 年至 2024 年为业绩承诺期，三年累计业绩承诺金额 7,500 万元。2024 年 1 月，公司取得鲜美种苗控制权，由于 2022 年至 2023 年鲜美种苗未完成业绩承诺，公司于购买日合理预计鲜美种苗不能完成累计业绩承诺，按公允价值确认或有对价 -5,247.49 万元并计入合并成本，对应确认商誉 1,682.00 万元。截至 2024 年末，鲜美种苗累计业绩承诺未完成，与公司在购买日的预计基本一致，公司按预计未来现金流量的现值确定鲜美种苗包含商誉资产组的可回收金额，经测试商誉未发生减值。2025 年鲜美种苗经营业绩较 2024 年继续下滑，经测试 2025 年商誉减值 567.94 万元。

21. 长期待摊费用

项目	年初余额	本年增加	本年摊销	本年其他减少	年末余额
租入固定资产改良支出	40,999,741.89	4,469,585.75	11,700,625.53		33,768,702.11
其他	50,543,606.64	20,911,542.07	17,838,433.30		53,616,715.41
合计	91,543,348.53	25,381,127.82	29,539,058.83		87,385,417.52

22. 递延所得税资产和递延所得税负债

(1) 未经抵销的递延所得税资产

项目	年末余额		年初余额	
	可抵扣暂时性差异	递延所得税资产	可抵扣暂时性差异	递延所得税资产
可抵扣亏损	1,459,516,082.86	234,328,559.16	1,496,998,912.64	253,154,562.28
资产减值准备	603,566,941.96	116,024,753.49	612,334,031.31	109,997,199.58
租赁负债	166,933,698.11	32,976,566.26	146,373,780.16	27,673,277.09
其他权益工具投资	176,800,000.00	27,520,000.00	176,800,000.00	27,520,000.00
未实现利润等	65,009,652.30	12,082,371.19	75,340,746.80	12,057,494.52
合计	2,471,826,375.23	422,932,250.10	2,507,847,470.91	430,402,533.47

(2) 未经抵销的递延所得税负债

项目	年末余额		年初余额	
	应纳税暂时性差异	递延所得税负债	应纳税暂时性差异	递延所得税负债
使用权资产	172,168,053.13	33,959,062.94	159,286,388.10	29,302,540.95
非同一控制下企业合并资产评估增值	91,409,465.81	14,776,205.70	104,296,766.11	16,971,335.93
交易性金融资产	21,377,070.14	3,420,195.59	3,453,462.46	518,019.37
其他权益工具投资	16,904,961.96	2,535,744.28	17,853,819.00	2,678,072.84
其他	6,518,676.16	1,629,669.04	8,715,946.29	2,178,986.57
合计	308,378,227.20	56,320,877.55	293,606,381.96	51,648,955.66

(3) 以抵销后净额列示的递延所得税资产或负债

无

(4) 未确认递延所得税资产明细

项目	年末余额	年初余额
可抵扣暂时性差异	282,955,898.42	260,039,755.24
可抵扣亏损	2,327,221,117.26	1,853,870,401.18
合计	2,610,177,015.68	2,113,910,156.42

注 1：由于本公司部分子公司未来能否获得足够的应纳税所得额具有不确定性，故未确认上述暂时性差异及可抵扣亏损形成的递延所得税资产。

注 2：因所得税纳税清缴事项尚在办理中，本年新增可抵扣亏损额与税务机关最终认定可能存在差异。

注 3：未确认递延所得税资产范围不含本公司下属免征所得税的公司。

(5) 未确认递延所得税资产的可抵扣亏损将于以下年度到期

年份	年末金额	年初金额	备注
2025 年		125,405,621.22	
2026 年	210,143,910.73	208,196,826.17	

年份	年末金额	年初金额	备注
2027 年	259,215,858.98	248,857,526.47	
2028 年	374,599,259.94	325,602,133.04	
2029 年	392,305,999.32	347,451,573.70	
2030 年	428,939,482.96	69,260,204.64	
2031 年	72,413,277.82	72,417,104.63	
2032 年	141,692,405.00	143,867,179.46	
2033 年	236,310,637.83	238,884,095.71	
2034 年	136,394,499.76	73,928,136.14	
2035 年	75,205,784.92		
合计	2,327,221,117.26	1,853,870,401.18	

23. 其他非流动资产

项目	年末余额			年初余额		
	账面余额	减值准备	账面价值	账面余额	减值准备	账面价值
预付股权款	125,876,844.10		125,876,844.10	129,254,094.71		129,254,094.71
预付品种权、专利权款等	100,917,273.34		100,917,273.34	78,934,811.65		78,934,811.65
预付工程设备款	45,355,111.75		45,355,111.75	34,395,471.41		34,395,471.41
预付数智化项目款	6,408,000.00		6,408,000.00	32,387,992.00		32,387,992.00
预付土地款	4,163,306.00		4,163,306.00	12,901,184.00		12,901,184.00
预付其他长期资产款	4,798,120.75		4,798,120.75	5,881,453.83		5,881,453.83
合计	287,518,655.94		287,518,655.94	293,755,007.60		293,755,007.60

注：预付股权款已于 2026 年 3 月全部完成股权交割。

24. 所有权或使用权受到限制的资产

项目	年末				年初			
	账面余额	账面价值	受限类型	受限情况	账面余额	账面价值	受限类型	受限情况
货币资金	114,429,612.14	114,429,612.14	保证金	因保证金等原因受限	51,001,027.72	51,001,027.72	保证金	因保证金等原因受限
固定资产	5,477,688,531.08	3,897,560,610.24	抵押	因借款、融资租赁等原因受限	5,506,980,884.71	4,202,790,115.35	抵押	因借款、融资租赁等原因受限
无形资产	1,019,590,435.67	800,955,472.57	抵押	因借款、融资租赁等原因受限	1,083,960,965.45	870,041,639.42	抵押	因借款、融资租赁等原因受限
其他权益工具投资	32,000,000.00	32,000,000.00	质押	因借款质押受限	32,000,000.00	32,000,000.00	质押	因借款质押受限
生产性生物资产	18,746,598.58	15,205,479.36	抵押	因融资租赁受限	9,273,704.21	5,693,523.24	抵押	因融资租赁受限
在建工程					13,212,199.55	13,212,199.55	抵押	因借款抵押受限
应收账款					5,997,837.52	5,997,837.52	质押	因保理质押受限
合计	6,662,455,177.47	4,860,151,174.31	—	—	6,702,426,619.16	5,180,736,342.80	—	—

25. 短期借款

(1) 短期借款分类

借款类别	年末余额	年初余额
保证借款	6,736,995,149.21	5,555,123,947.16
信用借款	1,294,219,290.67	1,205,655,010.32
抵押借款	473,400,000.00	530,897,837.52
质押借款	5,000,000.00	
应付利息	9,271,918.00	8,601,171.26
合计	8,518,886,357.88	7,300,277,966.26

26. 交易性金融负债

项目	年末余额	年初余额
交易性金融负债	23,525,457.97	230,685,647.17
其中：非同一控制下企业合并或有对价	12,072,387.97	229,385,317.17
衍生金融工具	11,453,070.00	1,300,330.00
合计	23,525,457.97	230,685,647.17

注 1：非同一控制下企业合并或有对价系子公司创种科技收购吉林宏泽的或有对价及后续公允价值变动。

注 2：衍生金融工具系公司持有尚未到期的与公司生产经营业务相关的期货合约浮动盈亏。

27. 应付账款

(1) 应付账款列示

项目	年末余额	年初余额
货款	2,063,979,462.67	2,238,576,214.60
应付服务费	286,656,486.05	225,976,865.53
工程款	82,469,249.97	193,343,252.73
设备款	23,089,841.18	43,198,842.72
品种权款	14,223,031.00	12,085,399.71
应付其他款项	12,140,372.40	11,511,531.79
合计	2,482,558,443.27	2,724,692,107.08

(2) 是否存在逾期尚未支付中小企业款项的情况

企业本年不涉及逾期尚未支付中小企业款项的情况。

28. 合同负债

项目	年末余额	年初余额
----	------	------

项目	年末余额	年初余额
预收货款	1,114,171,600.68	953,394,967.93
合计	1,114,171,600.68	953,394,967.93

29. 应付职工薪酬

(1) 应付职工薪酬分类

项目	年初余额	本年增加	本年减少	年末余额
短期薪酬	432,092,961.52	2,308,161,228.11	2,299,497,397.12	440,756,792.51
离职后福利设定提存计划	3,740,826.09	189,379,391.06	188,588,515.11	4,531,702.04
辞退福利	7,158,149.53	22,794,482.21	23,505,851.31	6,446,780.43
合计	442,991,937.14	2,520,335,101.38	2,511,591,763.54	451,735,274.98

(2) 短期薪酬

项目	年初余额	本年增加	本年减少	年末余额
工资、奖金、津贴和补贴	383,283,966.04	1,969,695,592.87	1,964,307,144.15	388,672,414.76
职工福利费		91,592,442.56	91,592,442.56	
社会保险费	2,640,771.04	109,630,172.32	109,331,073.13	2,939,870.23
其中：医疗保险费	2,510,169.73	98,318,779.55	98,008,403.45	2,820,545.83
工伤保险费	130,601.31	8,220,599.11	8,231,876.02	119,324.40
综合保险		3,090,793.66	3,090,793.66	
住房公积金	246,931.00	86,097,644.92	86,137,998.92	206,577.00
工会经费和职工教育经费	45,921,293.44	51,145,375.44	48,128,738.36	48,937,930.52
合计	432,092,961.52	2,308,161,228.11	2,299,497,397.12	440,756,792.51

(3) 设定提存计划

项目	年初余额	本年增加	本年减少	年末余额
基本养老保险	3,599,502.21	182,868,384.47	182,078,264.60	4,389,622.08
失业保险费	141,323.88	6,511,006.59	6,510,250.51	142,079.96
合计	3,740,826.09	189,379,391.06	188,588,515.11	4,531,702.04

30. 应交税费

项目	年末余额	年初余额
企业所得税	48,867,322.25	41,848,840.35
个人所得税	8,600,140.19	4,683,953.13
印花税	6,677,604.22	6,370,860.76
增值税	5,563,350.59	8,698,040.78

项目	年末余额	年初余额
房产税	4,680,088.96	4,264,181.50
其他税	3,602,678.32	3,978,077.36
合计	77,991,184.53	69,843,953.88

31. 其他应付款

项目	年末余额	年初余额
应付利息		
应付股利	4,645.33	120,000.00
其他应付款	791,434,289.82	895,785,643.84
合计	791,438,935.15	895,905,643.84

(1) 应付股利

项目	年末余额	年初余额
普通股股利	4,645.33	120,000.00
合计	4,645.33	120,000.00

(2) 按款项性质列示其他应付款

款项性质	年末余额	年初余额
应付押金、质保金	402,582,058.56	408,162,550.85
应付单位及个人往来款	144,368,804.09	138,594,065.02
股权收购款	77,383,101.15	181,090,491.28
应付运杂费等外部费用	69,252,834.56	71,400,219.02
少数股东借款	27,397,804.25	28,423,648.56
应付员工未报销费用	20,650,916.78	28,586,607.20
关联方往来款	17,558,593.89	15,985,186.59
限制性股票回购义务	39,808.84	39,808.84
其他	32,200,367.70	23,503,066.48
合计	791,434,289.82	895,785,643.84

32. 一年内到期的非流动负债

项目	年末余额	年初余额
一年内到期的长期借款	984,565,579.56	1,145,544,071.86
一年内到期的长期应付款	741,330,515.55	675,047,377.98
一年内到期的租赁负债	77,132,227.75	75,538,753.18
合计	1,803,028,322.86	1,896,130,203.02

33. 其他流动负债

(1) 其他流动负债分类

项目	年末余额	年初余额
应付退货款	106,632,545.98	130,531,659.13
应付长期借款及长期应付款利息	7,092,649.85	5,351,757.11
合计	113,725,195.83	135,883,416.24

34. 长期借款

(1) 长期借款分类

借款类别	年末余额	年初余额
保证借款	1,573,609,855.77	1,719,250,377.47
抵押借款	1,243,045,567.04	1,053,092,013.46
质押借款	425,869,189.96	53,000,000.00
信用借款	391,880,000.00	262,103,000.00
减：一年内到期的长期借款（附注七、32）	984,565,579.56	1,145,544,071.86
合计	2,649,839,033.21	1,941,901,319.07

35. 租赁负债

项目	年末余额	年初余额
租赁付款额	629,965,227.84	625,794,178.14
减：未确认融资费用	154,636,090.18	158,521,402.25
减：一年内到期的租赁负债（附注七、32）	77,132,227.75	75,538,753.18
合计	398,196,909.91	391,734,022.71

36. 长期应付款

项目	年末余额	年初余额
融资租赁款	1,197,943,318.43	1,406,425,622.98
负有回购义务的股权融资款	275,184,166.65	187,203,333.33
政府产业扶贫项目贷款	7,190,000.00	10,840,000.00
应付土地出让金	4,372,200.00	4,372,200.00
减：一年内到期的长期应付款（附注七、32）	741,330,515.55	675,047,377.98
合计	743,359,169.53	933,793,778.33

37. 预计负债

项目	年末余额	年初余额	形成原因
----	------	------	------

项目	年末余额	年初余额	形成原因
对外提供担保	23,155,375.08	22,064,490.43	财务担保合同形成的或有负债
未决诉讼	548,151.80		
合计	23,703,526.88	22,064,490.43	—

38. 递延收益

(1) 递延收益分类

项目	年初余额	本年增加	本年减少	年末余额	形成原因
政府补助	495,950,887.26	89,953,932.15	205,916,509.92	379,988,309.49	
合计	495,950,887.26	89,953,932.15	205,916,509.92	379,988,309.49	—

(2) 政府补助项目

负债项目	年初余额	本年新增补助金额	本年计入营业外收入金额	本年计入其他收益金额
递延收益	226,228,306.44	37,172,238.42		55,349,625.24
递延收益	269,722,580.82	52,781,693.73		145,566,884.68
合计	495,950,887.26	89,953,932.15		200,916,509.92

(续)

负债项目	本年冲减成本费用金额	其他变动	年末余额	与资产相关/与收益相关
递延收益			208,050,919.62	与资产相关
递延收益		-5,000,000.00	171,937,389.87	与收益相关
合计		-5,000,000.00	379,988,309.49	—

注：本年其他变动主要系公司与外部单位合作研发项目经费划拨导致。

39. 股本

项目	年初余额	本年变动增减(+、-)					年末余额
		发行新股	送股	公积金转股	其他	小计	
股份总额	4,300,078,565.00						4,300,078,565.00

40. 资本公积

项目	年初余额	本年增加	本年减少	年末余额
股本溢价	1,121,144,159.85		103,064,669.06	1,018,079,490.79
其他资本公积	206,772,076.62		29,999,648.86	176,772,427.76
合计	1,327,916,236.47		133,064,317.92	1,194,851,918.55

注 1：本年股本溢价减少 103,064,669.06 元系少数股权变动收到的对价与享有的净资产的差额，详见本附注“十、2、在子公司的所有者权益份额发生变化且仍控制子公司的情况”。

注 2：本年其他资本公积减少 26,438,991.16 元系公司对权益法核算的长期股权投资按比例确认被投资单位除净损益、其他综合收益和利润分配以外所有者权益的其他变动。

注 3：本期其他资本公积减少 3,560,657.70 元，系公司本期处置权益法核算长期股权投资，将前期确认权益法核算其他权益变动结转至当期损益所致。

41. 库存股

项目	年初余额	本年增加	本年减少	年末余额
有回购义务的限制性股票 库存股	165,440.00			165,440.00
公司回购的库存股	80,055,466.10			80,055,466.10
合计	80,220,906.10			80,220,906.10

42. 其他综合收益

项目	年初余额	所得税前发生额	本年发生额				年末余额
			减：前期计入其他综合收益当期转入损益	减：前期计入其他综合收益当期转入留存收益	减：所得税费用	税后归属于母公司	
一、不能重分类进损益的其他综合收益	-134,370,750.68	26,979,940.31		23,972,338.04	4,088,084.04	-1,080,481.77	-135,451,232.45
其中：权益法下不能转损益的其他综合收益	-266,496.84	-273,953.29				-273,953.29	-540,450.13
其他权益工具投资公允价值变动	-134,104,253.84	27,253,893.60		23,972,338.04	4,088,084.04	-806,528.48	-134,910,782.32
二、将重分类进损益的其他综合收益	-5,758,310.75	-86,344.95				-42,536.92	-5,800,847.67
其中：权益法下可转损益的其他综合收益							-
其他债权投资公允价值变动							-
金融资产重分类计入其他综合收益的金额							-
其他债权投资信用减值准备							-
现金流量套期储备							-
外币财务报表折算差额	-5,758,310.75	-86,344.95				-42,536.92	-5,800,847.67
其他							-
其他综合收益合计	-140,129,061.43	26,893,595.36		23,972,338.04	4,088,084.04	-1,123,018.69	-141,252,080.12

注：其他权益工具投资公允价值变动详见本附注“七、13. 其他权益工具投资”之相关描述。

43. 盈余公积

项目	年初余额	本年增加	本年减少	年末余额
法定盈余公积	728,879,862.40	5,011,768.45		733,891,630.85
合计	728,879,862.40	5,011,768.45		733,891,630.85

注 1：本年法定盈余公积增加 2,614,534.64 元系根据《公司法》、公司章程的规定按净利润的 10% 提取法定盈余公积，增加 2,397,233.81 元系处置其他权益工具投资将持有期间计入其他综合收益的公允价值累计变动额转入留存收益。

44. 未分配利润

项目	本年	上年
调整前上年末未分配利润	2,404,791,176.80	2,352,816,025.66
调整年初未分配利润合计数（调增+，调减-）		
其中：《企业会计准则》及相关新规定追溯调整		
会计政策变更		
重大前期差错更正		
同一控制合并范围变更		
其他调整因素		
调整后年初未分配利润	2,404,791,176.80	2,352,816,025.66
加：本年归属于母公司所有者的净利润	-641,524,003.71	345,772,740.55
处置其他权益工具投资将持有期间计入其他综合收益的公允价值累计变动额转入留存收益	21,575,104.23	-1,915,594.27
盈余公积弥补亏损		
资本公积弥补亏损		
减：提取法定盈余公积	2,614,534.64	43,622,979.70
提取任意盈余公积		
提取一般风险准备		
应付普通股股利	128,409,838.95	248,259,015.44
转作股本的普通股股利		
本年年末余额	1,653,817,903.73	2,404,791,176.80

45. 营业收入、营业成本

(1) 营业收入和营业成本情况

项目	本年发生额		上年发生额	
	收入	成本	收入	成本
主营业务	28,995,851,163.86	25,349,272,584.85	28,629,066,805.00	24,332,583,941.54
其他业务	123,083,639.52	58,112,222.68	137,898,835.91	78,530,357.43

项目	本年发生额		上年发生额	
	合计	29,118,934,803.38	25,407,384,807.53	28,766,965,640.91

(2) 营业收入、营业成本的分解信息

合同分类	合计	
	营业收入	营业成本
商品类型:		
饲料产品	18,485,482,395.49	16,247,317,128.19
养猪产品	6,589,934,165.58	5,997,470,225.78
种业产品	1,528,330,538.73	959,457,786.95
其他产品	2,515,187,703.58	2,203,139,666.61
按销售渠道分类:		
经销渠道	13,685,208,565.51	11,614,408,305.73
直销渠道	15,433,726,237.87	13,792,976,501.80
合计	29,118,934,803.38	25,407,384,807.53

(3) 与履约义务相关的信息

对于销售商品类交易，本集团在客户取得相关商品的控制权时完成履约义务。本集团部分与客户之间的合同存在销售返利的安排，形成可变对价。本集团按照期望值或最有可能发生金额确定可变对价的最佳估计数，但包含可变对价的交易价格不超过在相关不确定性消除时累计已确认收入极可能不会发生重大转回的金额。

46. 税金及附加

项目	本年发生额	上年发生额
房产税	47,198,910.21	45,401,115.84
印花税	27,138,544.26	24,056,403.42
土地使用税	16,029,551.85	16,480,735.82
城市维护建设税	2,207,689.65	2,721,030.32
其他	3,355,575.02	876,531.10
合计	95,930,270.99	89,535,816.50

47. 销售费用

项目	本年发生额	上年发生额
薪资	743,160,924.95	737,187,308.16
交通差旅费	189,277,090.86	213,700,745.01
业务招待费	65,139,932.18	73,781,370.37
会务费	44,565,115.57	47,449,756.05

项目	本年发生额	上年发生额
劳务费及推广服务费	30,624,651.39	25,592,100.16
其他	66,597,392.77	67,539,789.45
合计	1,139,365,107.72	1,165,251,069.20

48. 管理费用

项目	本年发生额	上年发生额
薪资	664,441,559.87	696,703,016.12
折旧费摊销费	339,547,626.13	380,635,852.59
办公差旅会务费	91,112,593.59	90,888,862.77
中介服务费	56,205,707.70	58,470,589.03
招待费	40,118,995.09	46,119,440.80
资产减损	20,425,213.18	34,146,671.91
租赁费	8,973,693.25	20,171,441.18
其他	171,214,231.13	164,903,117.88
合计	1,392,039,619.94	1,492,038,992.28

49. 研发费用

项目	本年发生额	上年发生额
种业类研发	371,958,559.33	262,406,683.42
饲料类研发	220,695,360.61	253,080,195.90
动保疫苗类研发	69,591,766.96	95,460,252.29
其他	49,044,581.22	64,100,109.68
合计	711,290,268.12	675,047,241.29

50. 财务费用

项目	本年发生额	上年发生额
利息费用	489,377,005.70	627,586,539.88
减：利息收入	24,240,602.47	32,872,845.57
汇兑损益	128,075.96	432,952.46
其他	3,626,763.62	15,872,826.91
合计	468,891,242.81	611,019,473.68

51. 其他收益

产生其他收益的来源	本年发生额	上年发生额
与收益相关的政府补助	230,838,477.56	175,278,960.05
与资产相关的政府补助	55,349,625.24	27,482,059.88

产生其他收益的来源	本年发生额	上年发生额
个税手续费返还及抵减免增值税	3,387,054.72	5,257,755.12
合计	289,575,157.52	208,018,775.05

52. 投资收益

项目	本年发生额	上年发生额
处置交易性金融资产取得的投资收益	152,733,601.03	5,642,056.54
权益法核算的长期股权投资收益	111,546,372.08	393,249,351.38
处置长期股权投资产生的投资收益	65,871,740.82	4,402,905.25
债务重组收益	2,495,646.94	-2,466,758.90
其他权益工具投资在持有期间取得的股利收入	326,714.22	3,361,952.24
处置其他权益工具投资缴纳的增值税	-1,597,694.95	-498,934.22
处置其他非流动金融资产取得的投资收益		7,591,030.42
交易性金融资产在持有期间的投资收益		27,000.00
合计	331,376,380.14	411,308,602.71

53. 公允价值变动收益

产生公允价值变动收益的来源	本年发生额	上年发生额
或有对价确认的后续公允价值变动	-5,353,595.68	71,697,178.63
权益工具投资产生的公允价值变动	18,302,115.52	3,783,912.46
衍生金融工具产生的公允价值变动	-14,780,760.00	9,669,520.00
理财产品公允价值变动收益		-59,825.91
合计	-1,832,240.16	85,090,785.18

54. 信用减值损失

项目	本年发生额	上年发生额
其他应收款坏账损失	-21,799,953.90	2,340,148.20
预计担保坏账损失	570,682.37	717,186.08
应收账款坏账损失	-80,837,023.63	-63,782,437.87
合计	-102,066,295.16	-60,725,103.59

55. 资产减值损失

项目	本年发生额	上年发生额
长期股权投资减值损失	-384,092,445.21	-85,020,279.01
存货跌价损失	-275,371,463.12	-50,785,814.66
商誉减值损失	-88,058,510.20	-62,255,127.04
无形资产减值损失	-10,388,237.04	-4,442,342.62

项目	本年发生额	上年发生额
生产性生物资产减值损失	-7,201,104.48	-701,501.78
合计	-765,111,760.05	-203,205,065.11

56. 资产处置收益

项目	本年发生额	上年发生额
未划分为持有待售的非流动资产处置收益	19,506,949.97	27,099,286.70
其中：固定资产处置利得	15,574,532.34	10,145,126.96
无形资产处置收益	4,383,202.97	2,156,757.95
使用权资产处置收益	-450,785.34	14,797,401.79
合计	19,506,949.97	27,099,286.70

57. 营业外收入

项目	本年发生额	上年发生额	计入本年非经常性损益的金额
赔偿及违约金收入	30,151,199.45	11,515,981.97	30,151,199.45
无法支付的往来款	11,707,380.27	11,226,328.91	11,707,380.27
非流动资产毁损报废利得	309,698.73	471,115.36	309,698.73
非同一控制下企业合并投资成本小于被投资单位可辨认净资产公允价值产生的收益	7,062.71	6,263,750.83	7,062.71
其他	4,087,084.89	4,787,576.40	4,087,084.89
合计	46,262,426.05	34,264,753.47	46,262,426.05

58. 营业外支出

项目	本年金额	上年金额	计入本年非经常性损益的金额
赔偿及罚款支出	32,614,577.66	14,213,338.79	32,614,577.66
非流动资产毁损报废损失	23,565,233.93	11,135,972.89	23,565,233.93
对外捐赠支出	18,185,008.85	16,570,234.81	18,185,008.85
非常损失	646,163.83	3,552,660.79	646,163.83
其他	6,332,682.69	9,101,757.07	6,332,682.69
合计	81,343,666.96	54,573,964.35	81,343,666.96

59. 所得税费用

(1) 所得税费用

项目	本年发生额	上年发生额
当年所得税费用	120,408,200.13	94,101,257.08
递延所得税费用	8,043,665.17	-39,362,422.19

项目	本年发生额	上年发生额
合计	128,451,865.30	54,738,834.89

(2) 会计利润与所得税费用调整过程

项目	本年发生额
本年合并利润总额	-359,599,562.38
适用税率计算的所得税费用	-89,899,890.60
子公司适用不同税率的影响	-13,160,272.54
额外可扣除费用影响	-29,902,340.10
非应税收入的影响	-37,000,248.66
免税子公司所得税的影响	52,010,636.01
不可抵扣的成本、费用和损失的影响	54,298,637.81
使用前期未确认递延所得税资产的可抵扣亏损的影响	-3,810,411.41
本年未确认递延所得税资产的可抵扣暂时性差异或可抵扣亏损的影响	195,915,754.79
所得税费用	128,451,865.30

60. 其他综合收益

详见本附注“七、42 其他综合收益”相关内容。

61. 现金流量表项目

(1) 与经营活动有关的现金

1) 收到的其他与经营活动有关的现金

项目	本年发生额	上年发生额
其他业务收款	203,156,733.93	165,603,623.89
政府补贴款	200,679,829.31	270,132,589.19
利息收入	20,732,923.69	31,562,126.00
其他	48,313,479.89	74,173,525.72
合计	472,882,966.82	541,471,864.80

2) 支付的其他与经营活动有关的现金

项目	本年发生额	上年发生额
支付的期间费用	1,054,660,634.14	1,001,082,762.02
备用金及往来款等	49,429,932.12	159,089,382.35
合计	1,104,090,566.26	1,160,172,144.37

(2) 与投资活动有关的现金

1) 收到的其他与投资活动有关的现金

项目	本年发生额	上年发生额
期货收益及手续费	150,094,523.42	3,912,965.53
退回预付投资款	31,000,000.00	
取得子公司的现金净额	5,570,198.68	112,022,052.53
银行存单赎回		49,413,972.61
理财产品投资现金净额		18,141,334.87
合计	186,664,722.10	183,490,325.54

2) 支付的其他与投资活动有关的现金

项目	本年发生额	上年发生额
期货合约保证金	83,735,652.40	8,993,403.30
理财产品投资现金净额	63,000,000.00	
收到的处置子公司的现金净额		979,667.71
合计	146,735,652.40	9,973,071.01

(3) 与筹资活动有关的现金

1) 收到的其他与筹资活动有关的现金

项目	本年发生额	上年发生额
融资租赁等融资收款	2,560,546,119.99	2,422,502,625.94
收回融资相关保证金	69,014,089.88	15,366,917.80
出售子公司部分股权	3,604,100.00	
收到扶贫资金贷款本金	400,000.00	
收大额存单本金		20,000,000.00
合计	2,633,564,309.87	2,457,869,543.74

2) 支付的其他与筹资活动有关的现金

项目	本年发生额	上年发生额
融资租赁等融资还款	2,610,275,658.35	2,299,540,912.92
少数股东股权款	320,488,554.84	561,787,846.11
支付融资相关保证金	134,229,958.94	53,838,578.03
筹资手续费及融资费用等	14,046,118.73	13,571,255.44
支付扶贫资金本金及利息	8,112,600.00	12,458,400.00
回购公司股份		272,102,887.75
合计	3,087,152,890.86	3,213,299,880.25

3) 筹资活动产生的各项负债变动情况

项目	年初余额	本年增加	
		现金变动	非现金变动
短期借款	7,300,277,966.26	9,668,811,587.70	235,109,276.52
长期借款及利息（其他流动负债） （含一年内到期部分）	3,092,797,148.04	2,249,983,225.75	124,325,029.54
租赁负债（含一年内到期部分）	467,272,775.89		186,514,778.34
长期应付款（含一年内到期部分）	1,608,841,156.31	745,690,000.00	139,723,182.48
应付股利	120,000.00		210,900,897.45
合计	12,469,309,046.50	12,664,484,813.45	896,573,164.33

（续）

项目	本年减少		年末余额
	现金变动	非现金变动	
短期借款	8,685,312,472.60		8,518,886,357.88
长期借款及利息（其他流动负债） （含一年内到期部分）	1,828,008,518.88		3,639,096,884.45
租赁负债（含一年内到期部分）	116,473,725.73	61,984,690.84	475,329,137.66
长期应付款（含一年内到期部分）	1,005,555,284.90	1,608,990.64	1,487,090,063.25
应付股利	211,016,252.12		4,645.33
合计	11,846,366,254.23	63,593,681.48	14,120,407,088.57

（4）以净额列报现金流量的说明

项目	相关事实情况	采用净额列报的依据	财务影响
收到的其他与投资活动有关的现金	期货收益及手续费	周转快、金额大、期限短项目的现金流入和现金流出	无重大影响
收到的其他与投资活动有关的现金	理财产品相关款项	周转快、金额大、期限短项目的现金流入和现金流出	无重大影响
支付的其他与投资活动有关的现金	期货合约保证金	周转快、金额大、期限短项目的现金流入和现金流出	无重大影响
合计	—	—	—

（5）不涉及当期现金收支、但影响企业财务状况或在未来可能影响企业现金流量的重大活动及财务影响

不存在不涉及当期现金收支、但影响企业财务状况或在未来可能影响企业现金流量的重大活动。

62. 现金流量表补充资料

（1）现金流量表补充资料

项目	本年金额	上年金额
1.将净利润调节为经营活动现金流量:	—	—
净利润	-488,051,427.68	715,497,984.16
加: 资产减值准备	765,111,760.05	203,205,065.11
信用减值损失	102,066,295.16	60,725,103.59
固定资产折旧、油气资产折耗、生产性生物资产折旧	867,466,469.01	889,811,955.43
使用权资产折旧	116,448,084.55	123,877,693.66
无形资产摊销	138,577,126.68	136,900,576.35
长期待摊费用摊销	29,539,058.83	30,987,274.06
处置固定资产、无形资产和其他长期资产的损失 (收益以“-”填列)	-19,506,949.97	-27,099,286.70
固定资产报废损失(收益以“-”填列)	9,932,450.12	10,664,857.53
公允价值变动损失(收益以“-”填列)	1,832,240.16	-85,090,785.18
财务费用(收益以“-”填列)	511,426,564.92	651,630,588.40
投资损失(收益以“-”填列)	-331,376,380.14	-411,308,602.71
递延所得税资产的减少(增加以“-”填列)	3,229,414.72	-41,035,935.35
递延所得税负债的增加(减少以“-”填列)	4,814,250.45	1,673,513.16
存货的减少(增加以“-”填列)	-521,958,138.70	-636,487,094.84
经营性应收项目的减少(增加以“-”填列)	-300,662,570.27	234,941,586.84
经营性应付项目的增加(减少以“-”填列)	-60,135,402.07	624,069,418.41
其他		
经营活动产生的现金流量净额	828,752,845.82	2,482,963,911.92
2.不涉及现金收支的重大投资和筹资活动:		
债务转为资本		
一年内到期的可转换公司债券		
融资租入固定资产		
3.现金及现金等价物净变动情况:		
现金的年末余额	4,162,526,385.46	3,772,597,486.52
减: 现金的年初余额	3,772,597,486.52	4,573,387,538.88
加: 现金等价物的年末余额		
减: 现金等价物的年初余额		
现金及现金等价物净增加额	389,928,898.94	-800,790,052.36

(2) 供应商融资安排

1) 供应商融资安排的条款和条件

公司存在采用供应商融资安排延长付款期限的情况，即由金融机构等融资提供方提供资金，用于支付公司应付供应商的款项，公司在供应商收到款项的一段时间后向融资提供方偿还资金。

2) 属于供应商融资安排的金融负债

列报项目	期末余额
短期借款	645,102,493.40
其中：供应商已从融资提供方收到的款项	645,102,493.40

注：截至 2025 年末，公司通过合并范围外供应商融资取得的短期借款金额为 645,102,493.40 元。

3) 付款到期日的区间

本集团供应链融资从签发日至付款到期日的区间为 170 天至 365 天。

(3) 本年支付的取得子公司的现金净额

项目	金额
本年发生的企业合并于本期支付的现金或现金等价物	500,000.00
其中：厦门神爽互联信息技术咨询有限公司及其子公司	500,000.00
减：购买日子公司持有的现金及现金等价物	
其中：厦门神爽互联信息技术咨询有限公司及其子公司	
加：以前期间发生的企业合并于本期支付的现金或现金等价物	264,218,888.83
其中：云南大天种业有限公司	258,436,168.70
吉林省宏泽现代农业有限公司	5,782,720.13
取得子公司支付的现金净额	264,718,888.83

(4) 本年收到的处置子公司的现金净额

项目	金额
本年处置子公司于本年收到的现金或现金等价物	15,971,577.55
其中：绩溪农华生物科技有限公司	12,971,577.55
佳木斯北农高科种业有限公司	3,000,000.00
减：丧失控制权日子公司持有的现金及现金等价物	12,850,186.06
其中：绩溪农华生物科技有限公司	12,761,577.55
佳木斯北农高科种业有限公司	88,608.51
加：以前期间处置子公司于本年收到的现金或现金等价物	3,025,000.00
其中：旬阳正能家润牧业有限公司	3,025,000.00
处置子公司收到的现金净额	6,146,391.49

(5) 现金和现金等价物的构成

项目	年末余额	年初余额
----	------	------

项目	年末余额	年初余额
现金	4,162,526,385.46	3,772,597,486.52
其中：库存现金		585.01
可随时用于支付的银行存款	4,064,403,700.97	3,752,235,399.31
可随时用于支付的其他货币资金	98,122,684.49	20,361,502.20
现金等价物		
其中：三个月内到期的债券投资		
年末现金和现金等价物余额	4,162,526,385.46	3,772,597,486.52
其中：母公司或集团内子公司使用受限制的现金和现金等价物		

(6) 本集团无使用范围受限但仍属于现金及现金等价物的情况

(7) 不属于现金及现金等价物的货币资金

项目	本年金额	上年金额	不属于现金及现金等价物的理由
银行存款	18,334,802.99	1,594,087.63	因涉诉等原因冻结资金
其他货币资金	96,094,809.15	49,406,940.09	银行承兑汇票保证金、信用证保证金、融资保证金等
合计	114,429,612.14	51,001,027.72	—

63. 外币货币性项目

项目	期末外币余额	折算汇率	期末折算人民币余额
货币资金	—	—	7,950,411.54
其中：美元	836,556.84	7.0288	5,879,990.72
比索	13,256,400.90	0.0048	64,193.12
雷亚尔	1,539,174.36	1.2832	1,974,998.68
欧元	3,792.00	8.2355	31,229.02
其他应收款	—	—	511,370.09
其中：美元	67,837.56	7.0288	476,816.65
欧元	4,195.67	8.2355	34,553.44
应付账款	—	—	983,320.05
其中：美元	139,898.71	7.0288	983,320.05

64. 租赁

(1) 本集团作为承租方

项目	本年发生额	上年发生额
计入当期损益的采用简化处理的短期租赁费用	42,422,058.86	41,383,120.60

(2) 本集团作为出租方

1) 本集团作为出租人的经营租赁

项目	租赁收入	其中：未计入租赁收款额的可变租赁付款额相关的收入
租赁收入	15,619,338.01	
合计	15,619,338.01	

八、 研发支出

项目	本年发生额	上年发生额
种业类研发	428,538,238.84	347,418,592.72
饲料类研发	220,695,360.61	253,080,195.90
疫苗类研发	75,797,117.95	70,287,250.14
其他	49,044,581.22	64,100,109.68
合计	774,075,298.62	734,886,148.44
其中：费用化研发支出	711,290,268.12	675,047,241.29
资本化研发支出	62,785,030.50	59,838,907.15

1. 符合资本化条件的研发项目

项目	年初余额	本年增加金额		本年减少金额		年末余额
		内部开发支出	其他	确认为无形资产	转入当期损益	
生物育种	198,796,157.39	28,039,289.59			8,555,143.02	218,280,303.96
种子品种权	71,917,088.90	46,621,914.98		28,572,914.76	9,526,382.04	80,439,707.08
动物疫苗	51,365,408.40	6,205,350.99				57,570,759.39
合计	322,078,654.69	80,866,555.56		28,572,914.76	18,081,525.06	356,290,770.43

九、 合并范围的变更

1. 非同一控制下企业合并

(1) 本年发生的非同一控制下企业合并

被购买方名称	股权取得时点	股权取得成本	股权取得比例 (%)	股权取得方式
厦门神爽互联信息技术咨询有限公司及其子公司	2025-5-1	500,000.00	100.00	受让股份
杭州金色利华种业科技有限公司	2025-10-1	3,300,000.00	55.00	受让股份

(续)

被购买方名称	购买日	购买日的确定依据	购买日至年末被购买方的财务信息		
			收入	净利润	现金流量

被购买方名称	购买日	购买日的确定依据	购买日至年末被购买方的财务信息		
			收入	净利润	现金流量
厦门神爽互联信息技术咨询有限公司及其子公司	2025 年 5 月合并	取得实际控制权		-2,205,572.79	194,427.21
杭州金色利华种业科技有限公司	2025 年 10 月合并	取得实际控制权	2,078,251.28	-186,975.60	-481,709.68

注 1：2025 年 5 月，子公司漳州大北农农牧科技有限公司以 50 万元受让丁清华持有厦门神爽互联信息技术咨询有限公司 100% 股权，对应注册资本 50 万元。

注 2：2025 年 10 月，孙公司北京金色农华种业科技股份有限公司以摘牌方式收购杭州金色利华种业科技有限公司 20% 股权，收购金额 120 万元，收购前北京金色农华种业科技股份有限公司持有杭州金色利华种业科技有限公司 35% 股权，本次收购后合计持有 55%，取得实际控制权。

(2) 合并成本及商誉

项目	厦门神爽互联信息技术咨询有限公司及其子公司	杭州金色利华种业科技有限公司
现金	500,000.00	1,200,000.00
非现金资产的公允价值		
发行或承担的债务的公允价值		
发行的权益性证券的公允价值		
或有对价的公允价值		
购买日之前持有的股权于购买日的公允价值		2,100,000.00
其他		
合并成本合计	500,000.00	3,300,000.00
减：取得的可辨认净资产公允价值份额	500,000.00	3,307,062.71
商誉/合并成本小于取得的可辨认净资产公允价值份额的金额		-7,062.71

(3) 被购买方于购买日可辨认资产、负债

项目	厦门神爽互联信息技术咨询有限公司及其子公司		杭州金色利华种业科技有限公司	
	购买日公允价值	购买日账面价值	购买日公允价值	购买日账面价值
资产：	15,500,000.00	15,500,000.00	12,744,778.89	12,535,679.63
货币资金			6,770,198.68	6,770,198.68
其他应收款			310,097.34	310,097.34
预付账款			122,251.20	122,251.20
存货			389,135.78	389,135.78
其他流动资产			7,040.00	7,040.00
在建工程				
无形资产			5,146,055.89	4,936,956.63

项目	厦门神爽互联信息技术咨询有限公司及其子公司		杭州金色利华种业科技有限公司	
	购买日公允价值	购买日账面价值	购买日公允价值	购买日账面价值
长期股权投资	15,300,000.00	15,300,000.00		
其他权益工具投资	200,000.00	200,000.00		
负债：			6,731,937.60	6,721,482.64
应付账款			4,063,076.58	4,063,076.58
合同负债			2,497,153.30	2,497,153.30
应付职工薪酬			54,828.04	54,828.04
应交税费			6,034.32	6,034.32
其他应付款			100,390.40	100,390.40
递延所得税负债			10,454.96	
净资产	15,500,000.00	15,500,000.00	6,012,841.29	5,814,196.99
减：少数股东权益	15,000,000.00	15,000,000.00		
取得的净资产	500,000.00	500,000.00	6,012,841.29	5,814,196.99

(4) 购买日之前持有的股权按照公允价值重新计量产生的利得或损失

被购买方名称	购买日之前原持有股权的取得时点	购买日之前原持有股权的取得比例	购买日之前原持有股权的取得成本	购买日之前原持有股权的取得方式	购买日之前原持有股权在购买日的账面价值	购买日之前原持有股权在购买日的公允价值	购买日之前原持有股权按照公允价值重新计量产生的利得或损失	购买日之前原持有股权在购买日的公允价值的确定方法及主要假设	购买日之前与原持有股权相关的其他综合收益转入投资收益或留存收益的金额
杭州金色利华种业科技有限公司	2022-3-18	35.00%	2,100,000.00	设立取得	2,034,968.94	2,100,000.00	65,031.06	购买价格	

2. 处置子公司

(1) 本年丧失子公司控制权的交易或事项

子公司名称	丧失控制权时点的处置价款	丧失控制权时点的处置比例	丧失控制权时点的处置方式	丧失控制权的时点	丧失控制权时点的判断依据	处置价款与处置投资对应的合并财务报表层面享有该子公司净资产份额的差额	丧失控制权之日剩余股权的比例	丧失控制权之日合并财务报表层面剩余股权的账面价值	丧失控制权之日合并财务报表层面剩余股权的公允价值	按照公允价值重新计量剩余股权产生的利得或损失	丧失控制权之日合并财务报表层面剩余股权公允价值的确定方法及主要假设	与原子公司股权投资相关的其他综合收益转入投资损益或留存收益的金额
绩溪农华生物科技有限公司	13,971,577.55	100.00%	对外转让	2025-8-31	协议约定	2,892,094.51						
佳木斯北农高科种业有限公司	3,000,000.00	60.00%	对外转让	2025-7-31	协议约定	405,750.25						

3. 其他原因的合并范围变动

上述合并厦门神爽互联信息技术咨询有限公司等导致增加 3 户孙子公司，减少绩溪农华生物科技有限公司等 2 户孙子公司。

除上述原因导致合并范围发生变动外，本公司本年新设山东乡喜液体肥料有限公司等孙子公司 11 户，注销海南先农种业研发有限公司等孙子公司 6 户。

十、 在其他主体中的权益

1. 在子公司中的权益

(1) 企业集团的构成

子公司名称	注册资本 (万元)	主要经营地	注册地	业务 性质	持股比例 (%)		取得方式
					直接	间接	
北京大北农科创私募基金管理有限公司	1,000.00	北京海淀	北京海淀	服务型	100.00		设立或投资
北京大北农国际农业科技创新发展有限公司	1,000.00	北京海淀	北京海淀	服务型	100.00		设立或投资
内蒙古益婴美乳业有限公司	25,000.00	内蒙古阿拉善盟	内蒙古阿拉善盟	生产型	91.36		非同一控制合并
中国农民研修学院	490.00	北京海淀	北京海淀	服务型	68.97		设立或投资
DABEINONGNORTHAMERICA,INC	400 万美元	美国	美国	贸易型	100.00		设立或投资
北京京丰华企业管理有限公司	20,000.00	北京海淀	北京海淀	服务型	100.00		设立或投资
北京大北农科创股权投资合伙企业（有限合伙）	20,100.00	北京海淀	北京海淀	服务型	99.50	0.50	设立或投资
北京科高大北农生物科技有限公司	9,000.00	北京怀柔	北京怀柔	生产型	100.00		设立或投资
天津大北农生物科技有限公司	5,000.00	天津宝坻	天津宝坻	生产型	100.00		设立或投资
衡水大北农生物科技有限公司	5,000.00	河北衡水	河北衡水	生产型	100.00		设立或投资
安徽省大北农农牧科技有限公司	7,000.00	安徽合肥	安徽合肥	生产型	100.00		设立或投资
淮安市淮阴大北农饲料有限公司	6,500.00	江苏淮安	江苏淮安	生产型	100.00		设立或投资
浙江大北农农牧科技有限公司	5,000.00	浙江金华	浙江金华	生产型	100.00		设立或投资
漳州大北农农牧科技有限公司	10,000.00	福建漳州	福建漳州	生产型	100.00		设立或投资
甘肃大北农农牧科技有限责任公司	7,000.00	甘肃兰州	甘肃兰州	生产型	100.00		设立或投资
新疆大北农畜牧业科技有限责任公司	4,500.00	乌鲁木齐	乌鲁木齐	生产型	100.00		设立或投资
云南大北农饲料科技有限公司	8,000.00	云南昆明	云南昆明	生产型	100.00		设立或投资

子公司名称	注册资本 (万元)	主要经营地	注册地	业务 性质	持股比例 (%)		取得方式
					直接	间接	
梁平大北农饲料科技有限责任公司	4,500.00	重庆梁平	重庆梁平	生产型	100.00		设立或投资
重庆大北农饲料科技有限责任公司	5,000.00	重庆合川	重庆合川	生产型	100.00		设立或投资
四川大北农农牧科技有限责任公司	1,000.00	四川新津	四川新津	生产型	100.00		设立或投资
绵阳大北农农牧科技有限公司	2,500.00	四川绵阳	四川绵阳	生产型	100.00		设立或投资
贵州大北农牧业科技有限公司	1,500.00	贵州贵阳	贵州贵阳	生产型	100.00		设立或投资
福泉大北农农业科技有限公司	3,500.00	贵州福泉	贵州福泉	销售型	100.00		设立或投资
遵义大北农农业科技有限公司	100.00	贵州遵义	贵州遵义	销售型	100.00		设立或投资
安顺大北农农业科技有限公司	5,000.00	贵州安顺	贵州安顺	生产型	100.00		设立或投资
哈尔滨大北农牧业科技有限公司	6,000.00	哈尔滨	哈尔滨	生产型	100.00		设立或投资
大连大北农牧业科技有限责任公司	2,500.00	辽宁大连	辽宁大连	生产型	60.00	40.00	设立或投资
长春大北农贸易有限公司	1,000.00	吉林长春	吉林长春	贸易型	100.00		设立或投资
武汉大北农农牧发展有限公司	10,000.00	湖北武汉	湖北武汉	生产型	100.00		设立或投资
武汉大北农饲料科技有限公司	2,500.00	湖北武汉	湖北武汉	生产型	100.00		设立或投资
荆州大北农饲料有限公司	2,000.00	湖北荆州	湖北荆州	生产型	90.00		非同一控制合并
安陆大北农饲料科技有限公司	3,372.00	湖北安陆	湖北安陆	生产型	100.00		非同一控制合并
南宁大北农饲料科技有限责任公司	6,000.00	广西南宁	广西南宁	生产型	100.00		设立或投资
山东大北农农牧科技有限责任公司	8,000.00	山东潍坊	山东潍坊	生产型	100.00		设立或投资
郑州市大北农饲料科技有限公司	10,000.00	河南郑州	河南郑州	生产型	100.00		设立或投资
江西大北农科技有限责任公司	7,000.00	江西进贤	江西进贤	生产型	100.00		设立或投资
江西泰和大北农饲料有限公司	1,000.00	江西泰和	江西泰和	生产型	100.00		设立或投资
湖南大北农农业科技有限公司	12,833.33	湖南望城	湖南望城	生产型	100.00		设立或投资
广州大北农农牧科技有限责任公司	7,000.00	广东增城	广东增城	生产型	100.00		设立或投资
广东巨农生物科技有限公司	10,000.00	广东惠州	广东惠州	生产型	51.00		设立或投资
渭南大北农农牧科技有限公司	3,000.00	陕西渭南	陕西渭南	生产型	100.00		设立或投资
陕西大北农饲料科技有限公司	300.00	陕西咸阳	陕西咸阳	生产型	100.00		设立或投资
北京易富农商贸发展有限公司	6,000.00	北京怀柔	北京怀柔	生产型	100.00		设立或投资
北京大北农贸易有限责任公司	8,000.00	北京怀柔	北京怀柔	贸易型	100.00		设立或投资
黑龙江大北农投资集团有限公司	2,000.00	黑龙江哈尔滨	黑龙江哈尔滨	销售型	100.00		同一控制合并
兆丰华生物科技(南京)有限公司	54,500.00	江苏南京	江苏南京	生产型	100.00		非同一控制合并

子公司名称	注册资本 (万元)	主要经营地	注册地	业务 性质	持股比例 (%)		取得方式
					直接	间接	
兆丰华生物科技(北京)有限公司	26,800.00	北京大兴	北京大兴	生产型	85.07	14.93	设立或投资
北京宠兰科技有限公司	1,000.00	北京怀柔	北京怀柔	生产型	100.00		设立或投资
北京大佑吉畜牧科技有限公司	29,865.67	北京海淀	北京海淀	服务型	97.10	2.90	设立或投资
北京大北农种猪科技有限公司	2,200.00	北京海淀	北京海淀	生产型	100.00		设立或投资
Changnong.Co.Ltd	109.11 万美元	英国	英国	生产型	100.00		设立或投资
山东华佑畜牧股份有限公司	16,970.51	山东滨州	山东滨州	生产型	95.52	4.42	非同一控制合并
北京创种科技有限公司	100,000.00	北京海淀	北京海淀	服务型	100.00		设立或投资
北京大北农生物技术有限公司	27,549.94	北京海淀	北京海淀	服务型	68.15		设立或投资
宁夏大北农业科技实业有限公司	588.00	宁夏银川	宁夏银川	生产型	60.00		非同一控制合并
河北方田农牧科技有限公司	5,000.00	河北保定	河北保定	生产型	77.70		设立或投资
山东丰沃新农牧科技有限公司	10,000.00	山东潍坊	山东潍坊	生产型	85.93		设立或投资
四川乾胜兴农牧科技有限公司	1,000.00	四川成都	四川成都	销售型	60.00	40.00	设立或投资
保山大北农农牧科技有限公司	5,000.00	云南保山	云南保山	生产型	100.00		设立或投资
北京乾胜生物科技有限公司	2,000.00	北京海淀	北京海淀	销售型	100.00		设立或投资
河南博原农业生态科技有限公司	6,000.00	河南郑州	河南郑州	销售型	100.00		设立或投资
辽宁大北农生物科技有限公司	2,000.00	辽宁沈阳	辽宁沈阳	生产型	100.00		设立或投资
北京大有谷餐饮管理有限公司	100.00	北京海淀	北京海淀	服务型	100.00		设立或投资
北京大有谷科技集团有限公司	10,000.00	北京海淀	北京海淀	贸易型	100.00		同一控制合并
北京大北农牧业科技有限公司	5,000.00	北京平谷	北京平谷	生产型	100.00		设立或投资
内蒙古大北农肉牛种业有限公司	2,500.00	内蒙古锡林郭勒盟	内蒙古锡林郭勒盟	生产型	100.00		设立或投资
北京大北农反刍科技有限公司	6,500.00	北京海淀	北京海淀	销售型	100.00		设立或投资
北京右信供应链管理有限公司	13,000.00	北京海淀	北京海淀	贸易型	61.54	38.46	设立或投资

注：上表为本公司合并范围内的全部二级子公司。

2. 在子公司的所有者权益份额发生变化且仍控制子公司的情况

(1) 在子公司所有者权益份额发生变化的情况

公司本年度因在子公司所有者权益份额发生变化且仍控制子公司的交易导致资本公积减少 103,064,669.06 元，其中主要的事项如下：

子公司名称	所有者权益份额变化原因	变化前	变化后
江西铜锣坪畜牧生态发展有限公司	收购少数股东股权	43.2484%	50.2888%
广西大北农农牧食品有限公司	收购少数股东股权	51.0500%	55.1100%
肇庆大北农农牧食品有限公司	收购少数股东股权	38.5770%	43.5369%
兆丰华生物科技（南京）有限公司	收购少数股东股权、少数股东出资	94.0346%	100.0000%
陕西昌农康牧农业发展有限公司	收购少数股东股权	80.7176%	84.9755%
来宾广安昌农饲料科技有限公司	收购少数股东股权	80.0000%	100.0000%
福建大北农华有水产科技集团有限公司	收购少数股东股权	88.5880%	97.9810%
四川乾胜兴农牧科技有限公司	收购少数股东股权	60.0000%	100.0000%
四川诸事兴顺养殖技术有限公司	收购少数股东股权、增资	65.0000%	79.0000%
南皮大北农饲料科技有限公司	转让少数股东股权	100.0000%	51.0000%
广东鲜美种苗股份有限公司	股权转让	53.7439%	53.7203%
武汉绿色巨农牧股份有限公司	少数股东出资、减资	50.2888%	54.3754%
温岭市创利生猪养殖有限公司	增资	30.1733%	35.2022%
河北大北农农牧食品有限公司	增资	91.3368%	92.5586%

(2) 交易对少数股东权益及归属母公司所有者权益的影响

项目	收购江西铜锣坪畜牧生态发展有限公司少数股权	收购广西大北农农牧食品有限公司少数股权	收购肇庆大北农农牧食品有限公司少数股权	收购兆丰华生物科技（南京）有限公司少数股权、少数股东出资
购买成本/处置对价	14,085,863.86	20,708,499.75	9,900,000.00	95,843,600.00
-现金	14,085,863.86	20,708,499.75	9,900,000.00	95,843,600.00
-非现金资产的公允价值				
购买成本/处置对价合计	14,085,863.86	20,708,499.75	9,900,000.00	95,843,600.00
减：按取得/处置的股权比例计算的子公司净资产份额	13,693,230.36	19,307,821.05	13,104,586.70	47,688,588.77
差额	392,633.50	1,400,678.70	-3,204,586.70	48,155,011.23
其中：调整资本公积	-392,633.50	-1,400,678.70	3,204,586.70	-48,155,011.23
调整盈余公积				
调整未分配利润				

(续)

项目	收购陕西昌农康牧农业发展有限公司少数股权	收购来宾广安昌农饲料科技有限公司少数股权	收购福建大北农华有水产科技集团有限公司少数股权	收购四川乾胜兴农牧科技有限公司少数股权
购买成本/处置对价	21,284,500.00	12,000,000.00	41,469,720.00	3,200,000.00
-现金	21,284,500.00	12,000,000.00	41,469,720.00	3,200,000.00
-非现金资产的公允价值				
购买成本/处置对价合计	21,284,500.00	12,000,000.00	41,469,720.00	3,200,000.00
减：按取得/处置的股权比例计算的子公司净资产份额	6,810,058.78	10,126,005.34	11,975,042.47	1,060,384.79
差额	14,474,441.22	1,873,994.66	29,494,677.53	2,139,615.21
其中：调整资本公积	-14,474,441.22	-1,873,994.66	-29,494,677.53	-2,139,615.21
调整盈余公积				
调整未分配利润				

(续)

项目	收购四川诸事兴顺养殖技术有限公司少数股权并对其增资	转让南皮大北农饲料科技有限公司少数股权	广东鲜美种苗股份有限公司股权转让	武汉绿色巨农牧股份有限公司减资/少数股东出资
购买成本/处置对价	1,550,000.00	2,644,100.00	60,400.00	40,697,387.54
-现金	1,550,000.00	2,644,100.00	60,400.00	40,697,387.54
-非现金资产的公允价值				
购买成本/处置对价合计	1,550,000.00	2,644,100.00	60,400.00	40,697,387.54
减：按取得/处置的股权比例计算的子公司净资产份额	1,567,112.14	2,431,474.98	47,008.75	44,639,795.22
差额	-17,112.14	212,625.02	13,391.25	-3,942,407.68
其中：调整资本公积	17,112.14	212,625.02	13,391.25	3,942,407.68
调整盈余公积				
调整未分配利润				

(续)

项目	温岭市创利生猪养殖有限公司增资	河北大北农农牧食品有限公司增资
购买成本/处置对价	11,670,000.00	163,000,000.00
-现金	11,670,000.00	163,000,000.00
-非现金资产的公允价值		
购买成本/处置对价合计	11,670,000.00	163,000,000.00
减：按取得/处置的股权比例计算的子公司净资产份额	11,649,934.58	150,496,325.62
差额	20,065.42	12,503,674.38

项目	温岭市创利生猪养殖有限公司 增资	河北大北农农牧食品有限 公司增资
其中：调整资本公积	-20,065.42	-12,503,674.38
调整盈余公积		
调整未分配利润		

3. 在合营企业或联营企业中的权益

(1) 重要的合营企业或联营企业

合营企业或联营企业名称	主要经营地	注册地	业务性质	持股比例 (%)		对合营企业或联营企业投资的会计处理方法
				直接	间接	
黑龙江大北农食品科技集团有限公司（以下简称“黑龙江大北农”）	东北	黑龙江	生产型		45.5996	权益法
湖南九鼎科技（集团）有限公司（以下简称“湖南九鼎”）	中南	湖南	生产型	30.00		权益法

(2) 重要联营企业的主要财务信息

项目	年末余额/本年发生额		年初余额/上年发生额	
	黑龙江大北农	湖南九鼎	黑龙江大北农	湖南九鼎
流动资产	3,469,892,233.52	1,437,987,783.91	2,094,970,660.70	1,212,657,105.25
其中：现金和现金等价物	939,158,298.95	531,744,320.62	426,998,499.64	467,383,031.45
非流动资产	2,099,194,559.83	764,136,900.87	2,005,276,405.09	854,840,136.00
资产合计	5,569,086,793.35	2,202,124,684.78	4,100,247,065.79	2,067,497,241.25
流动负债	2,934,140,244.66	910,997,597.85	2,032,912,313.19	774,221,772.76
非流动负债	696,697,734.02	75,482,178.09	541,473,337.73	63,627,432.50
负债合计	3,630,837,978.68	986,479,775.94	2,574,385,650.92	837,849,205.26
净资产合计	1,938,248,814.67	1,215,644,908.84	1,525,861,414.87	1,229,648,035.99
其中：少数股东权益	19,021,058.91	172,712,618.97	20,658,327.85	182,720,032.27
归属于母公司股东权益	1,919,227,755.76	1,042,932,289.87	1,505,203,087.02	1,046,928,003.72
按持股比例计算的净资产份额	875,160,179.72	312,879,686.96	704,683,403.24	314,078,401.12
调整事项				
--商誉				
--内部交易未实现利润	-1,779,893.73	-4,331.55		
--其他	110,576,383.34	122,124,644.59	113,266,812.45	375,921,598.88
对联营企业权益投资的账面价值	983,956,669.33	435,000,000.00	817,950,215.69	690,000,000.00

项目	年末余额/本年发生额		年初余额/上年发生额	
	黑龙江大北农	湖南九鼎	黑龙江大北农	湖南九鼎
存在公开报价的联营企业权益投资的公允价值				
营业收入	7,166,092,061.92	3,887,723,231.39	5,612,767,988.21	3,802,842,511.95
公允价值变动收益	-68,987,550.00	64,966,649.74	19,163,520.00	-5,434,296.99
财务费用	87,163,556.74	10,598,806.24	87,456,267.00	11,341,223.45
所得税费用	27,581,373.74	21,484,676.38	6,901,555.61	13,193,006.37
净利润	501,494,648.27	67,217,772.67	831,177,349.80	57,523,989.43
终止经营的净利润				
其他综合收益		-913,177.63		-888,322.79
综合收益总额	501,494,648.27	66,304,595.04	831,177,349.80	56,635,666.64
本年度收到的来自联营企业的股利	52,247,250.00			19,440,000.00

(3) 不重要的合营企业和联营企业的汇总财务信息

项目	年末余额/本年发生额	年初余额/上年发生额
合营企业	—	—
投资账面价值合计		
下列各项按持股比例计算的合计数	—	—
--净利润		
--其他综合收益		
--综合收益总额		
联营企业	—	—
投资账面价值合计	1,065,223,222.00	1,342,974,551.12
下列各项按持股比例计算的合计数		
--净利润	-133,882,905.83	-5,802,154.94
--其他综合收益		
--综合收益总额	-133,882,905.83	-5,802,154.94

(4) 合营企业或联营企业发生的超额亏损

合营企业或联营企业名称	累计未确认的前期累计的损失	本年末确认的损失（或本年末分享的净利润）	本年末累计未确认的损失
清远佳兴农牧有限公司	9,088,636.36		9,088,636.36
四川至善电子商务有限公司	2,906.68	12,455.58	15,362.26

注：清远佳兴农牧有限公司已无营业活动。

4. 未纳入合并财务报表范围的结构化主体中的权益

公司于 2016 年 1 月 7 日作为有限合伙人参与设立了北京融拓智慧农业投资合伙企业（有限合伙）（以下简称“融拓智慧农业”），融拓智慧农业未纳入公司的合并财务报表范围。融拓智慧农业的目的为围绕有限合伙人的业务领域及上下游产业链，通过从事与养殖、种植等农业产业有关的股权投资、债券投资或业务咨询等，实现良好的投资收益，为合伙人获得资本增值和创造价值。该结构化主体为股权投资基金管理公司，公司为投资者充当有限合伙人，北京融拓创新投资管理有限公司为执行事务合伙人、普通合伙人，公司按照出资额分享投资收益，不参与基金的日常管理，公司将融拓智慧农业的投资作为权益法核算的长期股权投资。截至 2025 年 12 月 31 日，公司对融拓智慧农业的长期股权投资账面价值为 183,165,638.15 元。

北京农信众帮咨询服务合伙企业（有限合伙）（以下简称“农信众帮”）系为投资北京农信互联科技集团有限公司及其控股子公司农信数智科技股份有限公司而设立，旨在通过该等投资实现良好的投资收益，为合伙人获取资本增值并创造价值，农信众帮未纳入公司的合并报表范围。农信众帮为结构化主体，本公司作为有限合伙人参与投资，北京农信众创咨询服务合伙企业（有限合伙）作为执行事务合伙人及普通合伙人，负责合伙企业的日常运营与管理。本公司按出资比例分享投资收益，但不参与合伙企业的日常管理。本公司对农信众帮作为权益法核算的长期股权投资进行确认与计量。截至 2025 年 12 月 31 日，公司对农信众帮的长期股权投资账面价值为 87,113,103.13 元。

十一、 政府补助

1. 年末按应收金额确认的政府补助

应收款项的年末余额 325,000.00 元，未收回原因主要系政府资金安排。

2. 涉及政府补助的负债项目

会计科目	年初余额	本年新增补助金额	本年计入营业外收入金额	本年转入其他收益金额
递延收益	226,228,306.44	37,172,238.42		55,349,625.24
递延收益	269,722,580.82	52,781,693.73		145,566,884.68

(续)

会计科目	本年其他变动	年末余额	与资产/收益相关
递延收益		208,050,919.62	与资产相关
递延收益	-5,000,000.00	171,937,389.87	与收益相关

3. 计入当期损益的政府补助

会计科目	本年发生额	上年发生额
其他收益	286,188,102.80	202,761,019.93
冲减财务费用	22,049,559.22	15,097,060.83

十二、与金融工具相关风险

本公司的主要金融工具包括股权投资、借款、应收账款、应付账款等，各项金融工具的详细情况说明见本附注七相关项目。与这些金融工具有关的风险，以及本公司为降低这些风险所采取的风险管理政策如下所述。本公司管理层对这些风险敞口进行管理和监控以确保将上述风险控制在限定的范围之内。

1. 各类风险管理目标和政策

本公司从事风险管理的目标是在风险和收益之间取得适当的平衡，将风险对本公司经营业绩的负面影响降低到最低水平，使股东及其其他权益投资者的利益最大化。基于该风险管理目标，本公司风险管理的基本策略是确定和分析本公司所面临的各种风险，建立适当的风险承受底线和进行风险管理，并及时可靠地对各种风险进行监督，将风险控制在限定的范围之内。

(1) 市场风险

1) 外汇风险

外汇风险指因汇率变动产生损失的风险。本公司承受外汇风险主要与美元、欧元、比索、雷亚尔有关，除本公司的几个下属子公司以美元进行采购和销售外，本公司的其他主要业务活动以人民币计价结算。于2025年12月31日，除下表所述资产或负债为美元、欧元、比索、雷亚尔余额外，本公司的资产及负债均为人民币余额。该等外币余额的资产和负债产生的外汇风险可能对本公司的经营业绩产生的影响较小。

项目	年末数	年初数
现金及现金等价物	7,950,411.54	4,071,787.98
其他应收款	511,370.09	289,889.07
预付款项	5,119,781.36	7,554,838.11
固定资产	539,309.56	384,837.53
使用权资产	1,116,135.76	1,304,556.29
应付账款	983,320.05	4,801,016.20
租赁负债	1,138,240.57	1,178,422.05
一年内到期的非流动负债	9,758.72	137,522.40

2) 利率风险

本集团的利率风险产生于银行借款及应付债券等带息债务。浮动利率的金融负债使本集团面临现金流量利率风险，固定利率的金融负债使本集团面临公允价值利率风险。本集团根据当时的市场环境来决定固定利率及浮动利率合同的相对比例。于2025年12月31日，本集团的带息债务主要为人民币计价的浮动利率借款合同。

3) 价格风险

本集团使用商品期货合约对特定商品的价格风险进行套期。公司将根据生产经营实际情况，开展与生产经营相匹配的套期保值业务，严格控制持仓头寸，选择合适的套期保值时机与恰当的保值数量比例，最大程度对冲价格波动风险。

本公司持有的分类为其他权益工具的投资在资产负债表日以公允价值计量。因此，本公司承担着证券市场变动的风险。

本公司持有的分类为交易性金融资产的投资中的货币型基金在资产负债表日以公允价值计量。货币型基金主要投资央行票据、短期债券、债券回购、同业存款等，本公司承担着前述投资品种市场价格变动的风险。

(2) 信用风险

本集团对信用风险按组合分类进行管理。信用风险主要产生于货币资金、应收票据、应收账款、应收款项融资、其他应收款、合同资产、长期应收款等。

为降低信用风险，本集团成立专门部门确定信用额度、进行信用审批，并执行其它监控程序以确保采取必要的措施回收过期债权。此外，本集团于每个资产负债表日审核每一单项应收款的回收情况，以确保就无法回收的款项计提充分的坏账准备。

1) 信用风险显著增加判断标准

本集团在每个资产负债表日，通过比较金融工具在初始确认时所确定的预计存续期内的违约概率和该工具在资产负债表日所确定的预计存续期内的违约概率，来判定金融工具信用风险自初始确认后是否显著增加。但是，如果本集团确定金融工具在资产负债表日只具有较低的信用风险的，可以假设该金融工具的信用风险自初始确认后并未显著增加。

本集团判断信用风险显著增加的主要标准为以下一个或多个指标发生显著变化：债务人所处的经营环境、内外部信用评级、实际或预期经营成果出现重大不利变化等。

2) 已发生信用减值资产的定义

当对金融资产预期未来现金流量具有不利影响的一项或多项事件发生时，该金融资产成为已发生信用减值的金融资产。如果内部或外部信息显示，在考虑所持有的任何信用增级之前，可能无法全额收回合同金额，本集团将其视为已发生信用减值。金融资产发生信用减值，有可能是多个事件的共同作用所致，未必是可单独识别的事件所致。

金融资产已发生信用减值的证据包括下列可观察信息：（发行方或债务人发生重大财务困难；债务人违反合同，如偿付利息或本金违约或逾期等；本集团出于与债务人财务困难有关的经济或合同考虑，给予债务人在任何其他情况下都不会做出的让步；债务人很可能破产或进行其他财务重组；发行方或债务人财务困难导致该金融资产的活跃市场消失）。

3) 信用风险敞口

2025年12月31日，可能引起本公司财务损失的最大信用风险敞口主要来自于合同另一方未能履行义务而导致本公司金融资产产生的损失以及本集团承担的财务担保。

对于以公允价值计量的金融工具而言，账面价值反映了其风险敞口，但并非最大风险敞口，其最大风险敞口将随着未来公允价值的变化而改变。

(3) 流动风险

流动风险为本集团在到期日无法履行其财务义务的风险。本集团管理流动性风险的方法是确保有足够的资金流动性来履行到期债务，而不至于造成不可接受的损失或对企业信誉造成损害。本集团定期分析负债结构和期限，以确保有充裕的资金。本集团管理层对银行借款的使用情况进行监控并确保遵守借款协议。同时与金融机构进行融资磋商，以保持一定的授信额度，减低流动性风险。本集团也会考虑与供应商和金融机构协商，采用供应商融资安排延长付款期。

于2025年12月31日，本集团尚未使用的银行借款额度为28.95亿元，其中本集团尚未使用的短期银行借款额度为人民币24.40亿元。

1) 本集团持有的金融资产和金融负债按未折现剩余合同义务的到期期限分析如下：

项目	一年以内	一年以上	合计
金融资产			
货币资金	4,276,955,997.60		4,276,955,997.60
交易性金融资产	369,004,382.76		369,004,382.76
应收账款	1,724,498,256.82		1,724,498,256.82
应收款项融资	106,160,774.89		106,160,774.89
其他应收款	535,623,680.39		535,623,680.39
长期应收款	21,159,678.58	64,365,621.15	85,525,299.73
其他非流动金融资产		20,000,000.00	20,000,000.00
金融负债			
短期借款	8,518,886,357.88		8,518,886,357.88
交易性金融负债	23,525,457.97		23,525,457.97
应付账款	2,482,558,443.27		2,482,558,443.27
其他应付款	791,438,935.15		791,438,935.15
其他流动负债	113,725,195.83		113,725,195.83
长期借款	984,565,579.56	2,649,839,033.21	3,634,404,612.77
租赁负债	541,446,274.46	88,518,953.38	629,965,227.84
长期应付款	736,102,482.13	749,862,039.04	1,485,964,521.17

2. 套期业务

(1) 公司开展套期业务进行风险管理、预期能够实现风险管理目标但未应用套期会计

项目	未应用套期会计的原因	对财务报表的影响
在中国境内期货交易所挂牌交易的与公司生产经营相关的农产品期货品种，包括生猪、玉米、小麦、大	公司严格控制持仓头寸，选择合适的套期保值时机与恰当的保值数量比例，考虑商品期货	公司对期货合约采用《企业会计准则第22号——金融工具确认和计量》进行会计处理和列

项目	未应用套期会计的原因	对财务报表的影响
豆、豆粕、豆油、菜粕、油脂等产品。	交易期限短、套期会计相关财务信息处理成本与效益等情况，未应用套期会计。	报，与现货分别进行会计处理。

十三、公允价值的披露

项目	年末公允价值			
	第一层次公允价值计量	第二层次公允价值计量	第三层次公允价值计量	合计
一、持续的公允价值计量	—	—	—	—
(一) 交易性金融资产	182,227,655.19		186,776,727.57	369,004,382.76
1.以公允价值计量且其变动计入当期损益的金融资产	182,227,655.19		186,776,727.57	369,004,382.76
(1) 权益工具投资	173,922,275.19			173,922,275.19
(2) 非同一控制下企业合并或有对价			114,514,885.57	114,514,885.57
(3) 低风险银行理财产品			63,000,000.00	63,000,000.00
(4) 信托受益权			9,261,842.00	9,261,842.00
(5) 衍生金融工具	8,305,380.00			8,305,380.00
(二) 应收款项融资			106,160,774.89	106,160,774.89
(三) 其他权益工具投资	24,810,633.96		155,581,106.87	180,391,740.83
(四) 其他非流动金融资产			20,000,000.00	20,000,000.00
持续以公允价值计量的资产总额	207,038,289.15		468,518,609.33	675,556,898.48
(五) 交易性金融负债	11,453,070.00		12,072,387.97	23,525,457.97
1.以公允价值计量且其变动计入当期损益的金融负债	11,453,070.00		12,072,387.97	23,525,457.97
(1) 非同一控制下企业合并或有对价			12,072,387.97	12,072,387.97
(2) 衍生金融工具	11,453,070.00			11,453,070.00
持续以公允价值计量的负债总额	11,453,070.00		12,072,387.97	23,525,457.97

1. 以公允价值计量的资产和负债的年末公允价值

2. 持续第一层次公允价值计量项目市价的确定依据

本公司持有的第一层次公允价值计量的交易性金融资产、其他权益工具投资和交易性金融负债包括本公司持有的上市公司股票以及期末尚未结算的期货合约。本公司持有的上市公司股票按照公开市场报价确认，期末未结算的期货合约公允价值按结算单的价格确定。

3. 持续第三层次公允价值计量项目市价的确定依据

本公司持有的第三层次公允价值计量的交易性金融资产和交易性金融负债系非同一控制下企业合并时，按照标的企业未来业绩预测情况确定企业价值，在考虑或有对价支付时间的货币时间价值后确定或有对价的公允价值。

本公司持有的第三层次公允价值计量的应收款项融资系银行承兑汇票。

本公司持有的第三层次公允价值计量的信托受益权系在债务人重整中取得的信托份额，按照信托底层资产价值进行计量。

本公司持有的第三层次公允价值计量的其他权益工具投资以及其他非流动金融资产系本公司持有的非上市公司股权。投资企业经营环境和经营情况、财务状况未发生重大变化的按照投资成本作为公允价值的合理估计进行计量，发生变化的利用估值技术评估价值后确认。

十四、 关联方及关联交易

1. 关联方关系

(1) 控股股东及最终控制方

名称	与公司关系	经济性质	持股比例 (%)	表决权比例 (%)
邵根伙	控股股东、实际控制人	自然人	21.58	21.58

注：公司于2026年3月21日披露《关于控股股东、实际控制人变更暨权益变动的提示性公告》（公告编号：2026-023），公司原实际控制人、董事长邵根伙先生于2026年2月3日因病逝世，邵根伙先生生前直接持有公司股份927,754,831股，占公司总股本的21.58%。基于夫妻共同财产分割及遗产继承，莫云女士继承695,816,123股，占公司总股本的16.18%；未成年女儿邵某某继承231,938,708股，占公司总股本的5.39%。目前相关股份过户程序正在进行中，本次权益变动后，公司控股股东、实际控制人将变更为莫云女士。

(2) 子公司

子公司情况详见本附注“十、1. (1) 企业集团的构成”相关内容。

(3) 本企业合营企业及联营企业情况

本公司重要的合营或联营企业详见本附注“十、3. (1) 重要的合营企业或联营企业”相关内容。

本年与本公司发生关联方交易，或前期与本公司发生关联方交易形成余额的其他合营或联营企业情况如下：

合营或联营企业名称	与本公司关系
湖南九鼎科技（集团）有限公司及其分子公司	联营企业
湖北农发绿色巨农科技有限公司	联营企业
安徽省三宝饲料有限责任公司	联营企业
安徽荃华种业科技有限公司	联营企业
黑龙江大北农食品科技集团有限公司及其分子公司	联营企业

合营或联营企业名称	与本公司关系
杭州金色利华种业科技有限公司	2025 年 1-9 月联营企业、10-12 月合并内子公司
江苏华石食品(集团)股份有限公司及其分子公司	联营企业
北京农信互联科技集团有限公司及其分子公司	联营企业
四川智农创享农业科技有限公司	2025 年 1-6 月联营企业、7-12 月外部单位
北京乾胜生物技术有限公司及其分子公司	联营企业
四川高金驰阳农牧科技有限公司	联营企业
浙江大北农农牧食品有限公司及其分子公司	联营企业
成都秦嘉阳生物科技有限公司	联营企业
浙江昌农农牧食品有限公司及其分子公司	联营企业
安徽丰策种业科技有限公司	联营企业
乾胜(深圳)科创集团有限公司及其子公司	联营企业
河北聚顺农业开发有限公司及其分子公司	联营企业
绵阳市明驰农业科技有限公司	2025 年 1-3 月联营企业、4-12 月外部单位
临澧天心种业有限公司	联营企业
河南丰伟种业科技有限公司	联营企业
安徽麦源种业科技有限公司	联营企业
清远佳兴农牧有限公司	联营企业
黑龙江省龙科种业集团有限公司	联营企业
广东金洋水产养殖有限公司及其分子公司	联营企业
山西弘盛农业发展有限公司	联营企业
江西华唯农业有限公司	联营企业
河北兆育种业集团有限公司及其分子公司	联营企业

(4) 其他关联方

其他关联方名称	与本企业关系
北京大北农国际科技有限公司及其分子公司	公司实际控制人邵根伙先生实际控制之企业
北京智农投资有限责任公司及其分子公司	公司实际控制人邵根伙先生实际控制之企业
北京大北农控股有限公司及其分子公司	公司实际控制人邵根伙先生担任董事长之企业
中国圣牧有机奶业有限公司及其分子公司	公司董事邵丽君女士担任非执行董事之企业
中关村科技企业家协会	公司实际控制人邵根伙先生担任会长的社会组织
北京大北农公益基金会	公司实际控制人邵根伙先生担任副理事长的社会组织
邵根伙	公司实际控制人
林孙雄	公司董事/副总裁
邵丽君	公司董事/财务总监

2. 关联交易

(1) 购销商品、提供和接受劳务的关联交易

1) 采购商品/接受劳务

关联方	关联交易内容	本年发生额	获批的交易额度 (如适用)	是否超过交易 额度(如适 用)	上年发生额
湖北农发绿色巨农科技有限公司	采购商品	230,633,974.41			88,727,805.99
湖南九鼎科技(集团)有限公司及其分子公司	采购商品	114,145,197.80			120,832,989.26
安徽省三宝饲料有限责任公司	采购商品	64,767,426.82			73,740,190.09
中国圣牧有机奶业有限公司及其分子公司	采购商品	38,332,213.51	74,000,000.00	否	11,266,744.74
黑龙江大北农食品科技集团有限公司及其分子公司	采购商品	35,959,904.86	46,940,459.79	否	9,320,862.04
北京农信互联科技集团有限公司及其分子公司	采购商品/接受劳务	28,845,523.74			
安徽荃华种业科技有限公司	采购商品	4,996,879.00			9,723,714.00
中关村科技企业家协会	采购商品/接受劳务	960,000.00			600,000.00
杭州金色利华种业科技有限公司	采购商品	31,537.19			886,405.20
江苏华石食品(集团)股份有限公司及其分子公司	采购商品				143,612.00
其他关联单位交易汇总	采购商品/接受劳务	297,943.11			17,603.78
合计		518,970,600.44	120,940,459.79		315,259,927.10

(2) 销售商品/提供劳务

关联方	关联交易内容	本年发生额	上年发生额
黑龙江大北农食品科技集团有限公司及其分子公司	销售商品/提供劳务	502,215,287.47	523,878,639.53
中国圣牧有机奶业有限公司及其分子公司	销售商品/提供劳务	305,567,150.27	252,194,567.21
四川高金驰阳农牧科技有限公司	销售商品/提供劳务	184,204,389.01	127,297,762.17
浙江大北农农牧食品有限公司及其分子公司	销售商品	90,294,048.10	104,897,226.83
湖北农发绿色巨农科技有限公司	销售商品	65,857,841.04	14,105,507.37
四川智农创享农业科技有限公司	销售商品	48,544,740.95	105,154,803.88
成都秦嘉阳生物科技有限公司	销售商品/提供劳务	36,000,006.34	37,996,819.36
北京农信互联科技集团有限公司及其分子	销售商品	30,341,752.39	34,859,498.89

关联方	关联交易内容	本年发生额	上年发生额
公司			
湖南九鼎科技（集团）有限公司及其分子公司	销售商品/提供劳务	26,605,175.91	24,801,251.95
浙江昌农农牧食品有限公司及其分子公司	销售商品	21,409,376.35	32,467,569.42
安徽丰策种业科技有限公司	销售商品	11,463,251.69	3,523,796.21
山西弘盛农业发展有限公司	销售商品	6,330,010.85	
河北兆育种业集团有限公司及其分子公司	销售商品/提供特许权使用	2,671,607.92	500.00
安徽荃华种业科技有限公司	销售商品	1,341,801.16	504,000.00
安徽省三宝饲料有限责任公司	销售商品	697,546.66	823,882.20
杭州金色利华种业科技有限公司	销售商品/提供劳务	742,598.43	57,500.03
乾胜（深圳）科创集团有限公司及其子公司	销售商品	446,110.00	1,287,989.39
河北聚顺农业开发有限公司及其分子公司	销售商品	160,772.50	982,822.45
临澧天心种业有限公司	销售商品	133,953.90	118,446.60
绵阳市明驰农业科技有限公司	销售商品	42,357.00	813,691.30
江苏华石食品（集团）股份有限公司及其分子公司	销售商品		10,144,678.89
青岛望博农业科技有限公司	销售商品		5,739,168.06
河南丰伟种业科技有限公司	销售商品		88,422.64
其他关联单位交易汇总	销售商品	189,005.60	352,350.89
合计		1,335,258,783.54	1,282,090,895.27

(3) 关联租赁情况

1) 出租情况

承租方名称	租赁资产种类	本年确认的租赁收入	上年确认的租赁收入
黑龙江大北农食品科技集团有限公司及其分子公司	房屋	2,633,027.52	

2) 承租情况

出租方名称	租赁资产种类	本年发生额				
		简化处理的短期租赁和低价值资产租赁的租金费用	未纳入租赁负债计量的可变租赁付款额	支付的租金	承担的租赁负债利息支出	增加的使用权资产
湖南九鼎科技（集团）有限公司及其分子公司	房屋			4,600,000.00	409,160.79	23,506,683.63

公司						
安徽麦源种业科技有限公司	房屋			74,424.00	2,980.97	
广东金洋水产养殖有限公司及其分子公司	房屋	200,000.00		200,000.00		

(续)

出租方名称	租赁资产种类	上年发生额				
		简化处理的短期租赁和低价值资产租赁的租金费用	未纳入租赁负债计量的可变租赁付款额	支付的租金	承担的租赁负债利息支出	增加的使用权资产
湖南九鼎科技(集团)有限公司及其分子公司	房屋			1,500,000.00	38,580.02	6,898,281.25
安徽麦源种业科技有限公司	房屋	18,249.00		79,658.33	4,291.71	158,204.64

(4) 关联担保情况

1) 作为担保方

被担保方名称	担保金额(万元)	担保起始日	担保到期日	担保是否已经履行完毕
北京农信互联科技集团有限公司	8,000.00	2024/8/26	2025/8/26	是
北京农信互联科技集团有限公司	9,000.00	2025/9/17	2026/9/17	否
黑龙江大北农食品科技集团有限公司及其分子公司	209.28	2017/5/19	2025/5/18	是
黑龙江大北农食品科技集团有限公司及其分子公司	667.01	2018/6/27	2026/6/26	否
黑龙江大北农食品科技集团有限公司及其分子公司	1,330.00	2018/6/27	2025/11/21	是
黑龙江大北农食品科技集团有限公司及其分子公司	3,000.00	2025/3/31	2026/3/30	否
黑龙江大北农食品科技集团有限公司及其分子公司	1,000.00	2025/11/28	2027/11/27	否
黑龙江大北农食品科技集团有限公司及其分子公司	2,363.07	2019/5/10	2027/5/9	否
黑龙江大北农食品科技集团有限公司及其分子公司	1,460.00	2019/5/10	2025/10/23	是
黑龙江大北农食品科技集团有限公司及其分子公司	3,000.00	2024/12/20	2025/6/20	是
黑龙江大北农食品科技集团有限公司及其分子公司	3,000.00	2025/7/4	2026/7/3	否
黑龙江大北农食品科技集团有限公司及其分子公司	1,990.00	2025/3/28	2026/3/27	否
黑龙江大北农食品科技集团有限公司及其分子公司	2,000.00	2025/5/28	2026/5/27	否
黑龙江大北农食品科技集团有限公司及其分子公司	5,000.00	2025/6/30	2027/6/29	否
黑龙江大北农食品科技集团有限公司及其分子公司	1,762.74	2020/12/25	2025/12/24	是

被担保方名称	担保金额（万元）	担保起始日	担保到期日	担保是否已经履行完毕
其分子公司				
黑龙江大北农食品科技集团有限公司及其分子公司	1,305.06	2023/7/26	2027/7/26	否
黑龙江大北农食品科技集团有限公司及其分子公司	776.33	2023/7/26	2025/12/20	是
黑龙江大北农食品科技集团有限公司及其分子公司	3,000.00	2025/10/16	2026/10/10	否
黑龙江大北农食品科技集团有限公司及其分子公司	5,904.00	2020/7/17	2028/7/16	否
黑龙江大北农食品科技集团有限公司及其分子公司	3,000.00	2020/7/17	2025/11/21	是
黑龙江大北农食品科技集团有限公司及其分子公司	1,000.00	2025/10/20	2026/10/15	否
黑龙江大北农食品科技集团有限公司及其分子公司	1,343.02	2022/2/22	2025/12/20	是
黑龙江大北农食品科技集团有限公司及其分子公司	1,658.40	2023/3/27	2027/3/20	否
黑龙江大北农食品科技集团有限公司及其分子公司	1,259.05	2023/3/27	2025/12/20	是
黑龙江大北农食品科技集团有限公司及其分子公司	500.00	2025/1/23	2025/7/24	是
黑龙江大北农食品科技集团有限公司及其分子公司	3,000.00	2024/8/27	2025/4/11	是
黑龙江大北农食品科技集团有限公司及其分子公司	1,000.00	2024/11/21	2025/11/20	是
黑龙江大北农食品科技集团有限公司及其分子公司	3,000.00	2025/1/23	2026/1/22	否
黑龙江大北农食品科技集团有限公司及其分子公司	1,990.00	2025/3/28	2026/3/27	否
黑龙江大北农食品科技集团有限公司及其分子公司	1,000.00	2025/4/22	2026/4/21	否
黑龙江大北农食品科技集团有限公司及其分子公司	990.00	2025/12/25	2027/12/24	否
黑龙江大北农食品科技集团有限公司及其分子公司	1,333.86	2018/1/2	2025/12/24	是
黑龙江大北农食品科技集团有限公司及其分子公司	5,302.62	2023/1/5	2025/12/25	是
黑龙江大北农食品科技集团有限公司及其分子公司	3,333.33	2024/12/31	2025/12/30	是
黑龙江大北农食品科技集团有限公司及其分子公司	1,111.11	2025/1/8	2025/12/30	是
黑龙江大北农食品科技集团有限公司及其分子公司	4,000.00	2025/11/18	2026/5/21	否
黑龙江大北农食品科技集团有限公司及其分子公司	2,000.00	2025/1/8	2027/11/30	否
黑龙江大北农食品科技集团有限公司及其分子公司	1,000.00	2025/1/8	2025/11/30	是
黑龙江大北农食品科技集团有限公司及其分子公司	1,300.00	2025/1/24	2026/1/23	否
黑龙江大北农食品科技集团有限公司及其分子公司	2,000.00	2025/1/21	2026/1/20	否
黑龙江大北农食品科技集团有限公司及其分子公司	5,000.00	2025/5/9	2026/5/8	否
黑龙江大北农食品科技集团有限公司及其分子公司	885.79	2023/1/18	2027/1/20	否

被担保方名称	担保金额（万元）	担保起始日	担保到期日	担保是否已经履行完毕
黑龙江大北农食品科技集团有限公司及其分子公司	778.99	2023/1/18	2025/12/20	是
黑龙江大北农食品科技集团有限公司及其分子公司	1,000.00	2024/12/24	2025/6/24	是
黑龙江大北农食品科技集团有限公司及其分子公司	1,000.00	2025/6/24	2026/5/24	否
黑龙江大北农食品科技集团有限公司及其分子公司	661.03	2020/12/25	2025/12/24	是
黑龙江大北农食品科技集团有限公司及其分子公司	1,194.57	2021/1/4	2025/12/20	是
黑龙江大北农食品科技集团有限公司及其分子公司	993.02	2023/7/26	2027/7/26	否
黑龙江大北农食品科技集团有限公司及其分子公司	590.91	2023/7/26	2025/12/20	是
黑龙江大北农食品科技集团有限公司及其分子公司	271.79	2023/7/26	2025/7/26	是
黑龙江大北农食品科技集团有限公司及其分子公司	3,000.00	2024/2/6	2025/2/5	是
黑龙江大北农食品科技集团有限公司及其分子公司	2,000.00	2024/4/22	2025/4/21	是
黑龙江大北农食品科技集团有限公司及其分子公司	4,000.00	2024/8/16	2025/8/14	是
黑龙江大北农食品科技集团有限公司及其分子公司	7,000.00	2025/4/2	2026/4/2	否
黑龙江大北农食品科技集团有限公司及其分子公司	3,000.00	2025/4/17	2026/4/16	否
黑龙江大北农食品科技集团有限公司及其分子公司	7,500.00	2025/6/30	2027/6/26	否
黑龙江大北农食品科技集团有限公司及其分子公司	2,000.00	2024/5/27	2025/5/26	是
黑龙江大北农食品科技集团有限公司及其分子公司	3,000.00	2024/10/25	2025/10/24	是
黑龙江大北农食品科技集团有限公司及其分子公司	1,000.00	2024/4/30	2025/4/30	是
黑龙江大北农食品科技集团有限公司及其分子公司	2,000.00	2024/11/15	2025/11/14	是
黑龙江大北农食品科技集团有限公司及其分子公司	1,500.00	2024/12/30	2025/12/29	是
黑龙江大北农食品科技集团有限公司及其分子公司	2,500.00	2025/3/28	2026/3/28	否
黑龙江大北农食品科技集团有限公司及其分子公司	2,000.00	2025/6/17	2026/6/16	否
黑龙江大北农食品科技集团有限公司及其分子公司	1,000.00	2025/6/25	2026/6/25	否
黑龙江大北农食品科技集团有限公司及其分子公司	3,000.00	2025/11/5	2026/11/4	否
黑龙江大北农食品科技集团有限公司及其分子公司	5,000.00	2024/3/22	2025/3/21	是
黑龙江大北农食品科技集团有限公司及其分子公司	3,000.00	2024/5/27	2025/5/26	是
黑龙江大北农食品科技集团有限公司及其分子公司	3,000.00	2024/8/28	2025/8/27	是
黑龙江大北农食品科技集团有限公司及其分子公司	2,000.00	2024/2/5	2025/2/4	是
黑龙江大北农食品科技集团有限公司及其分子公司	2,000.00	2025/1/2	2025/8/25	是

被担保方名称	担保金额（万元）	担保起始日	担保到期日	担保是否已经履行完毕
其分子公司				
黑龙江大北农食品科技集团有限公司及其分子公司	2,000.00	2025/5/29	2026/5/28	否
黑龙江大北农食品科技集团有限公司及其分子公司	8,000.00	2025/6/26	2026/6/25	否
黑龙江大北农食品科技集团有限公司及其分子公司	2,000.00	2025/8/26	2026/8/21	否
黑龙江大北农食品科技集团有限公司及其分子公司	11,000.00	2025/6/26	2026/6/25	否
黑龙江大北农食品科技集团有限公司及其分子公司	1,276.30	2023/1/18	2026/2/20	否
黑龙江大北农食品科技集团有限公司及其分子公司	2,673.84	2023/1/18	2025/11/20	是
黑龙江大北农食品科技集团有限公司及其分子公司	990.00	2025/6/27	2026/7/27	否
黑龙江大北农食品科技集团有限公司及其分子公司	10.00	2025/6/27	2025/12/26	是
黑龙江大北农食品科技集团有限公司及其分子公司	1,000.00	2025/9/25	2026/9/24	否
黑龙江大北农食品科技集团有限公司及其分子公司	6,637.39	2023/10/18	2028/10/18	否
黑龙江大北农食品科技集团有限公司及其分子公司	1,986.42	2023/10/18	2025/10/18	是
黑龙江大北农食品科技集团有限公司及其分子公司	2,900.00	2024/1/29	2025/1/24	是
黑龙江大北农食品科技集团有限公司及其分子公司	7,604.79	2024/1/19	2028/1/19	否
黑龙江大北农食品科技集团有限公司及其分子公司	3,368.06	2024/1/19	2025/12/20	是
黑龙江大北农食品科技集团有限公司及其分子公司	156.60	2024/1/19	2026/1/19	否
黑龙江大北农食品科技集团有限公司及其分子公司	1,818.40	2024/1/19	2025/12/20	是
黑龙江大北农食品科技集团有限公司及其分子公司	5,000.00	2024/4/26	2025/4/26	是
黑龙江大北农食品科技集团有限公司及其分子公司	5,000.00	2025/5/27	2026/5/26	否
黑龙江大北农食品科技集团有限公司及其分子公司	3,000.00	2025/6/26	2026/6/22	否
黑龙江大北农食品科技集团有限公司及其分子公司	1,000.00	2025/10/16	2026/10/12	否
黑龙江大北农食品科技集团有限公司及其分子公司	1,399.00	2022/5/19	2027/3/11	否
黑龙江大北农食品科技集团有限公司及其分子公司	1,399.00	2022/5/19	2025/12/19	是
黑龙江大北农食品科技集团有限公司及其分子公司	1,000.00	2024/12/2	2025/12/2	是
黑龙江大北农食品科技集团有限公司及其分子公司	2,997.68	2025/1/9	2025/11/18	是
黑龙江大北农食品科技集团有限公司及其分子公司	3,000.00	2025/3/28	2026/3/27	否
黑龙江大北农食品科技集团有限公司及其分子公司	700.00	2024/7/1	2025/7/1	是
黑龙江大北农食品科技集团有限公司及其分子公司	3,000.00	2025/10/16	2026/10/10	否

被担保方名称	担保金额（万元）	担保起始日	担保到期日	担保是否已经履行完毕
黑龙江大北农食品科技集团有限公司及其分子公司	1,000.00	2025/12/1	2027/1/1	否
黑龙江大北农食品科技集团有限公司及其分子公司	2,000.00	2024/4/26	2025/4/25	是
黑龙江大北农食品科技集团有限公司及其分子公司	3,200.00	2025/5/29	2026/5/28	否
黑龙江大北农食品科技集团有限公司及其分子公司	1,000.00	2025/10/24	2026/10/24	否
黑龙江大北农食品科技集团有限公司及其分子公司	1,000.00	2025/11/25	2026/11/24	否
黑龙江大北农食品科技集团有限公司及其分子公司	200.00	2024/12/20	2025/12/20	是
黑龙江大北农食品科技集团有限公司及其分子公司	1,351.28	2025/1/2	2027/12/20	否
黑龙江大北农食品科技集团有限公司及其分子公司	408.72	2025/1/2	2025/12/20	是
黑龙江大北农食品科技集团有限公司及其分子公司	1,020.00	2025/1/2	2025/1/11	是
黑龙江大北农食品科技集团有限公司及其分子公司	999.00	2025/1/22	2027/1/16	否
黑龙江大北农食品科技集团有限公司及其分子公司	1.00	2025/1/22	2025/7/21	是
浙江昌农农牧食品有限公司子公司	860.00	2020/4/3	2025/11/30	是
浙江大北农农牧食品有限公司	1,950.00	2024/6/20	2025/6/19	是
浙江大北农农牧食品有限公司	1,950.00	2025/6/18	2026/6/16	否
合计	265,622.46			

(5) 关联方资产转让情况

关联方名称	关联交易内容	本年发生额	上年发生额
黑龙江大北农食品科技集团有限公司及其分子公司	转让南皮大北农饲料科技有限公司 49%股权	2,644,100.00	
合计		2,644,100.00	

(6) 关键管理人员薪酬

项目名称	本年发生额（万元）	上年发生额（万元）
薪酬合计	1,473.78	1,469.89

(7) 其他关联交易

关联方名称	与本公司关系	关联交易类型	本期发生额（万元）	上期发生额（万元）	说明
北京大北农公益基金会	公司实际控制人邵根伙先生担任副理事长的社会组织	捐赠	1,045.00		
合计			1,045.00		

3. 关联方应收应付余额

(1) 应收项目

项目名称	关联方	年末余额		年初余额	
		账面余额	坏账准备	账面余额	坏账准备
应收票据	中国圣牧有机奶业有限公司及其分子公司	35,242,154.10		29,056,936.40	
应收票据	浙江大北农农牧食品有限公司及其分子公司			1,244,558.00	
应收票据	合计	35,242,154.10		30,301,494.40	
应收账款	四川高金驰阳农牧科技有限公司	8,204,836.99		159,110.25	
应收账款	江苏华石食品(集团)股份有限公司及其分子公司	8,072,624.80	8,072,624.80	8,177,624.80	
应收账款	清远佳兴农牧有限公司	6,854,173.80	6,854,173.80	6,854,173.80	6,854,173.80
应收账款	黑龙江大北农食品科技集团有限公司及其分子公司	2,507,607.35		956,032.00	
应收账款	中国圣牧有机奶业有限公司及其分子公司	1,287,607.73		675,850.00	
应收账款	湖北农发绿色巨农科技有限公司	1,272,962.74			
应收账款	成都秦嘉阳生物科技有限公司	1,239,892.96			
应收账款	浙江昌农农牧食品有限公司及其分子公司	42,950.00		1,863,591.97	
应收账款	其他关联单位汇总	165,800.00		105,527.00	
应收账款	合计	29,648,456.37	14,926,798.60	18,791,909.82	6,854,173.80
预付款项	北京农信互联科技集团有限公司及其分子公司	6,064,795.67		15,991,741.01	
预付款项	安徽荃华种业科技有限公司	4,146,725.00		4,657,171.00	
预付款项	杭州金色利华种业科技有限公司			4,776,220.80	
预付款项	其他关联单位汇总	200,000.00		370,000.00	
预付款项	合计	10,411,520.67		25,795,132.81	
其他应收款	北京农信互联科技集团有限公司及其分子公司	5,486,471.44		7,409,319.20	
其他应收款	湖南九鼎科技(集团)有限公司及其分子公司	1,300,000.00			
其他应收款	安徽麦源种业科技有限公司	12,166.00		12,166.00	
其他应收款	四川高金驰阳农牧科技有限公司			105,000.00	
其他应收款	合计	6,798,637.44		7,526,485.20	

(2) 应付项目

项目名称	关联方	年末账面余额	年初账面余额
预收款项	北京乾胜生物技术有限公司及其分子公司	1,828,348.87	
预收款项	安徽丰策种业科技有限公司	1,502,487.31	1,568,859.00
预收款项	黑龙江大北农食品科技集团有限公司及其分子公司	1,373,032.70	3,779,685.00
预收款项	浙江大北农农牧食品有限公司及其分子公司	392,924.41	3,000,000.00
预收款项	安徽荃华种业科技有限公司	222,700.00	221,740.00
预收款项	北京农信互联科技集团有限公司及其分子公司	67,687.24	163,176.39
预收款项	河北兆育种业集团有限公司及其分子公司	65,766.00	184,830.00
预收款项	黑龙江省龙科种业集团有限公司		706,000.00
预收款项	安徽省三宝饲料有限责任公司		100,513.70
预收款项	其他关联单位汇总	13,831.56	27,211.14
预收款项	合计	5,466,778.09	9,752,015.23
应付账款	湖北农发绿色巨农科技有限公司	25,912,784.24	10,959,459.80
应付账款	黑龙江大北农食品科技集团有限公司及其分子公司	25,842,297.99	20,230,817.76
应付账款	安徽省三宝饲料有限责任公司	19,187,304.61	19,446,836.93
应付账款	北京农信互联科技集团有限公司及其分子公司	5,400,000.00	
应付账款	中国圣牧有机奶业有限公司及其分子公司	665,407.19	2,272,925.06
应付账款	乾胜（深圳）科创集团有限公司及其子公司	271,112.11	
应付账款	江苏华石食品(集团)股份有限公司及其分子公司	174,752.00	174,752.00
应付账款	广东金洋水产养殖有限公司及其分子公司		1,610,113.10
应付账款	合计	77,453,658.14	54,694,904.65
其他应付款	中国圣牧有机奶业有限公司及其分子公司	14,767,781.90	14,767,781.90
其他应付款	广东金洋水产养殖有限公司及其分子公司	1,605,317.10	
其他应付款	安徽荃华种业科技有限公司	784,110.00	1,151,821.00
其他应付款	江西华唯农业有限公司	300,000.00	
其他应付款	黑龙江大北农食品科技集团有限公司及其分子公司	49,394.89	6,966.40
其他应付款	北京农信互联科技集团有限公司及其分子公司	6,990.00	50,187.29
其他应付款	其他关联单位汇总	45,000.00	8,430.00
其他应付款	合计	17,558,593.89	15,985,186.59

十五、 承诺及或有事项

1. 承诺事项

截至 2025 年 12 月 31 日，本公司无需要披露的重大承诺事项。

2. 或有事项

(1) 子公司华佑畜牧对外担保事项

公司第四届董事会第五十六次会议、2019 年第八次临时股东大会，审议通过了《关于控股子公司对外提供担保的议案》，同意子公司山东华佑畜牧股份有限公司（简称“华佑畜牧”）继续为田荣昌先生关联方滨州市荣昌农牧科技有限责任公司（简称“荣昌农牧”）、无棣县四季青市政工程有限公司（简称“四季青”）三笔续贷款项提供连带责任担保，涉及贷款金额共计 3900 万元，具体明细见下：

事项	借款人	贷款银行	贷款金额 (万元)	抵押担保情况	诉讼事项
1	四季青	中国银行股份有限公司无棣支行	1,200.00	华佑畜牧公司以房屋建筑物及土地使用权提供抵押担保，李文霞、刘九彩、王金花为该笔贷款提供担保。	(2019)鲁 1623 民初 3423 号 (2020)鲁 16 民终 889 号
2	荣昌农牧	中国银行股份有限公司无棣支行	1,900.00	借款人荣昌农牧为贷款提供有土地抵押，担保人黄河三角洲融鑫集团有限公司为贷款提供有土地抵押担保；华佑畜牧及子公司、张维强、田荣秀、李文霞为该笔贷款提供担保	(2019)鲁 1623 民初 3421 号 (2020)鲁 16 民终 1376 号
3	荣昌农牧	中国工商银行股份有限公司无棣支行	800.00	借款人荣昌农牧公司以土地使用权和房屋建筑物为该笔贷款提供抵押担保；华佑畜牧公司以自有土地使用权提供抵押担保，陈万华等 6 个自然为该笔贷款提供担保。	执行仲裁

注：四季青、荣昌农牧系公司子公司原股东田荣昌实际控制的企业，并非公司及子公司华佑畜牧关联方，依据公开信息显示，荣昌农牧已列入失信被执行人，四季青显示经营异常。

事项 1：四季青 1200 万元贷款已逾期，根据山东省无棣县人民法院民事判决书(2019)鲁 1623 民初 3423 号、(2020)鲁 16 民终 889 号：四季青公司对该笔借款承担偿还责任，华佑畜牧承担抵押担保责任，李文霞、刘九彩、王金花承担连带保证责任。涉及华佑畜牧抵押的资产账面净值为 546.76 万元的抵押资产被法院查封。华佑畜牧公司将预计承担的担保损失 1,200 万元及相关的利息 977.50 万元合计 2,177.50 万元确认为预计负债，扣除法院划扣银行存款 85 万元后截至 2025 年 12 月末预计负债余额 2,092.50 万元。

事项 2：荣昌农牧 1900 万元已逾期，根据山东省无棣县人民法院民事判决书(2019)鲁 1623 民初 3421 号、(2020)鲁 16 民终 1376 号：荣昌农牧对该笔借款承担偿还责任，若荣昌农牧未能履行还款义务，银行有权就借款人荣昌农牧及担保人黄河三角洲融鑫集团有限公司抵押的土地使用权进行处置后偿还，担保人华佑畜牧及子公司、张维强、田荣秀、李文霞承担连带保证责任。根据借款资料借款人荣昌农牧以及抵押担保人黄河三角洲融鑫集团有限公司的抵押物根据原评估价值，基本可覆盖银行诉讼请求。

因该担保事项，山东无棣县人民法院于 2020 年 6 月对华佑畜牧部分银行账户采取保全措施，2025 年 5 月无棣县法院对华佑畜牧 1 处房产，2 处土地进行拍卖，拍卖所得 584.85225 万元偿还该欠款，截止 2025 年 12 月累计划扣银行存款 1,134.65 万元已计入扣划当年的营业外支出。因该担保事项，山东无棣县人民法院于 2020 年 6 月对公司的部分股权及资产采取保全措施情况如下：华佑畜牧持有的对其子公司滨州市恒利源种猪育种有限公司 3,000 万股权、滨州市华辰种猪育种有限公司股权 3,000 万股权、滨州市华麟牧业有限公司 1,000 万股权、山东华特希尔育种有限公司 1,000 万股权，华佑畜牧持有的在山东无棣农村商业银行股份有限公司 2,000 万股权；华佑畜牧银行存款 106.39 元、两辆车辆账面价值为 0.00 万元、八宗不动产房屋建筑物账面价值为 1,319.63 万元，土地使用权账面价值为 835.44 万元（其中：上述保全的资产中，3 宗不动产房屋建筑物账面价值 1,319.63 万元以及 4 宗土地使用权账面价值 662.05 万元，为公司自身借款或为其他公司提供反担保的抵押物）。因涉及其他担保方，公司就该笔借款需要承担的担保义务金额尚不能可靠地计量，不符合预计负债的确认条件。

事项 3：荣昌农牧 800 万元已逾期，根据银行仲裁申请及山东省无棣县人民法院的民事裁定书：荣昌农牧对该笔借款承担偿还责任，荣昌农牧的抵押物所得优先偿还，华佑畜牧按抵押物承担抵押担保责任，担保自然人对该笔借款承担连带责任。根据借款资料借款人荣昌农牧不动产和动产抵押物，优先处置清偿根据原评估价值预计能够覆盖该笔借款偿还义务。该项债务担保，尚不符合预计负债的确认条件。

(2) 子公司华佑畜牧未经审批的对外担保事项

事项	借款人	债权人	贷款金额 (万元)	担保方	反担保方
1	荣昌农牧	山东无棣农村商业银行股份有限公司、山东博兴农商行、滨州农商行	6,000.00	第三方以其持有土地提供担保	华佑畜牧、山东智诚农牧发展科技股份有限公司、田荣昌夫妇等提供 2 年期连带共同责任反担保。
2	无棣荣昌物流服务有限公司（以下简称“荣昌物流”）	山东无棣农村商业银行股份有限公司	500.00	第三方以其持有土地提供担保、李文霞	华佑畜牧、山东智诚农牧发展科技股份有限公司提供 2 年期的连带共同责任反担保。
3	滨州市华育养殖有限公司（以下简称“华育养殖”）	山东无棣农村商业银行股份有限公司	500.00	第三方以其持有土地提供担保、李文霞	华佑畜牧、山东智诚农牧发展股份有限公司提供 2 年期的连带共同责任反担保。

注：荣昌农牧、荣昌物流、华育养殖系公司子公司原股东田荣昌实际控制的企业，并非公司及子公司华佑畜牧关联方。依据公开信息显示，滨州荣昌农牧已列入失信被执行人，华育养殖显示经营异常。

截至 2025 年 12 月 31 日，针对上述 3 项越权担保事宜，华佑畜牧均未实际承担担保责任，3 项相关越权反担保项下的债权人已经向担保人黄河三角洲融鑫集团有限公司（以下简称“三角洲集团”）提起了诉讼，要求三角洲集团承担担保责任，该请求均获得了法院的支持，上述表格中序号 2、3 的两个案件已经执行完毕，三角洲集团以抵押物代偿债务。

2022 年 8 月，三角洲集团提起追偿诉讼，要求华佑畜牧承担上述表格中序号 2、3 的两个案件的反担保义务。2024 年 10 月 24 日，华佑畜牧收到山东省滨州市中级人民法院送达的（2024）鲁 16 民终 2290 号、（2024）鲁 16 民终 2291 号民事判决书，判决华佑畜牧对华育养殖不能清偿部分，向三角洲集团承担 20%赔偿责任。

截至 2025 年 12 月 31 日，华佑畜牧将上述表格中序号 2、3 两个案件预计承担的担保损失 223.03 万元（包括本金 194.60 万元及相关的利息 28.43 万元）确认为预计负债。

十六、 资产负债表日后事项

公司于 2026 年 3 月 21 日披露《关于控股股东、实际控制人变更暨权益变动的提示性公告》(公告编号：2026-023)，公司原实际控制人、董事长邵根伙先生于 2026 年 2 月 3 日因病逝世，邵根伙先生生前直接持有公司股份 927,754,831 股，占公司总股本的 21.58%。基于夫妻共同财产分割及遗产继承，莫云女士继承 695,816,123 股，占公司总股本的 16.18%；未成年女儿邵某某继承 231,938,708 股，占公司总股本的 5.39%。目前相关股份过户程序正在进行中，本次权益变动后，公司控股股东、实际控制人将变更为莫云女士。

除上述事项外，截至报告日，本公司无重大资产负债表日后事项。

十七、 其他重要事项

截至资产负债表日，本公司无其他重要事项。

十八、 母公司财务报表主要项目注释

1. 应收账款

(1) 应收账款按账龄列示

账龄	年末账面余额	年初账面余额
1 年以内	3,144,766.75	5,078,604.76
1 至 2 年		
2 至 3 年		
3 至 4 年		
4 至 5 年		
5 年以上		
合计	3,144,766.75	5,078,604.76

(2) 应收账款按坏账计提方法分类列示

类别	年末余额				账面价值
	账面余额		坏账准备		
	金额	比例 (%)	金额	计提比例 (%)	
按单项计提坏账准备					
按组合计提坏账准备	3,144,766.75	100.00	5,600.00	0.18	3,139,166.75
其中：应收关联方款	3,004,766.75	95.55			3,004,766.75
其他应收款项	140,000.00	4.45	5,600.00	4.00	134,400.00
合计	3,144,766.75	100.00	5,600.00	0.18	3,139,166.75

(续)

类别	年初余额				账面价值
	账面余额		坏账准备		
	金额	比例 (%)	金额	计提比例 (%)	
按单项计提坏账准备					
按组合计提坏账准备	5,078,604.76	100.00	22,712.00	0.45	5,055,892.76
其中：应收关联方款	4,510,804.76	88.82			4,510,804.76
其他应收款项	567,800.00	11.18	22,712.00	4.00	545,088.00
合计	5,078,604.76	100.00	22,712.00	0.45	5,055,892.76

1) 按组合计提应收账款坏账准备

组合中，按账龄分析法计提坏账准备的应收账款

账龄	年末余额		
	账面余额	坏账准备	计提比例 (%)
1 年以内	140,000.00	5,600.00	4.00
1 至 2 年			
2 至 3 年			
3 至 4 年			
4 至 5 年			
5 年以上			
合计	140,000.00	5,600.00	4.00

(3) 应收账款本年计提、收回或转回的坏账准备情况

类别	年初余额	本年变动金额				年末余额
		计提	收回或转回	转销或核销	其他	
应收账款	22,712.00	-17,112.00				5,600.00
合计	22,712.00	-17,112.00				5,600.00

(4) 按欠款方归集的年末余额前五名的应收账款和合同资产情况

单位名称	应收账款年末余额	合同资产年末余额	应收账款和合同资产年末余额	占应收账款和合同资产年末余额合计数的比例	应收账款和合同资产坏账准备年末余额
第一名	1,196,448.00		1,196,448.00	38.05	
第二名	954,463.75		954,463.75	30.35	
第三五	839,621.00		839,621.00	26.70	
第四名	140,000.00		140,000.00	4.45	5,600.00
第五名	9,550.00		9,550.00	0.30	
合计	3,140,082.75		3,140,082.75	99.85	5,600.00

2. 其他应收款

项目	年末余额	年初余额
应收利息	97,060,356.89	101,143,074.13
应收股利	60,000,000.00	70,000,000.00
其他应收款	2,463,838,085.39	2,463,098,983.56
合计	2,620,898,442.28	2,634,242,057.69

2.1 应收利息

项目	年末余额	年初余额
应收子公司利息	97,060,356.89	101,143,074.13
合计	97,060,356.89	101,143,074.13

2.2 应收股利

(1) 应收股利分类

项目（或被投资单位）	年末余额	年初余额
应收集团内部股利	60,000,000.00	70,000,000.00
应收集团外部股利		
合计	60,000,000.00	70,000,000.00

2.3 其他应收款

(1) 其他应收款按款项性质分类

款项性质	年末账面余额	年初账面余额
应收关联方、备用金等	2,462,203,555.97	2,460,614,149.10
押金、履约保证金及其他保证金等	1,514,914.86	1,666,906.39
其他	7,408,382.72	7,955,017.13
合计	2,471,126,853.55	2,470,236,072.62

(2) 其他应收款按账龄列示

账龄	年末账面余额	年初账面余额
1 年以内	1,750,945,959.05	1,682,190,200.40
1 至 2 年	483,988,221.04	528,391,844.98
2 至 3 年	79,413,782.20	63,804,551.31
3 至 4 年	14,246,559.14	55,566,058.13
4 至 5 年	19,477,916.02	19,063,675.53
5 年以上	123,054,416.10	121,219,742.27
合计	2,471,126,853.55	2,470,236,072.62

(3) 其他应收款按坏账计提方法分类列示

类别	年末余额				账面价值
	账面余额		坏账准备		
	金额	比例 (%)	金额	计提比例 (%)	
按单项计提坏账准备	7,243,605.43	0.29	7,243,605.43	100.00	
按组合计提坏账准备	2,463,883,248.12	99.71	45,162.73	0.01	2,463,838,085.39
其中：低风险组合	2,462,203,555.97	99.64			2,462,203,555.97
其他按信用风险特征组合计提坏账准备	1,679,692.15	0.07	45,162.73	2.68	1,634,529.42
合计	2,471,126,853.55	100.00	7,288,768.16	0.29	2,463,838,085.39

(续)

类别	年初余额				账面价值
	账面余额		坏账准备		
	金额	比例 (%)	金额	计提比例 (%)	
按单项计提坏账准备	7,006,168.50	0.28	7,006,168.50	100.00	
按组合计提坏账准备	2,463,229,904.12	99.72	130,920.56	0.01	2,463,098,983.56
其中：低风险组合	2,460,614,149.10	99.61			2,460,614,149.10
其他按信用风险特征组合计提坏账准备	2,615,755.02	0.11	130,920.56	5.00	2,484,834.46
合计	2,470,236,072.62	100.00	7,137,089.06	0.29	2,463,098,983.56

1) 其他应收款按单项计提坏账准备

名称	年初余额		年末余额			
	账面余额	坏账准备	账面余额	坏账准备	计提比例 (%)	计提理由
舟山**公司	6,070,086.50	6,070,086.50	6,070,086.50	6,070,086.50	100.00	判决执行困难
其他单位或个人	936,082.00	936,082.00	1,173,518.93	1,173,518.93	100.00	判决执行困难/对方经营困难等
合计	7,006,168.50	7,006,168.50	7,243,605.43	7,243,605.43		

2) 其他应收款按组合计提坏账准备

账龄	年末余额		
	账面余额	坏账准备	计提比例 (%)
1 年以内	1,750,682,828.72	45,162.73	0.01
1 至 2 年	483,988,221.04		
2 至 3 年	79,413,782.20		
3 至 4 年	14,246,559.14		

账龄	年末余额		
	账面余额	坏账准备	计提比例 (%)
4 至 5 年	19,477,916.02		
5 年以上	116,073,941.00		
合计	2,463,883,248.12	45,162.73	0.01

3) 其他应收款按照预期信用损失一般模型计提坏账准备

坏账准备	第一阶段	第二阶段	第三阶段	合计
	未来 12 个月预期信用损失	整个存续期预期信用损失(未发生信用减值)	整个存续期预期信用损失(已发生信用减值)	
2025 年 1 月 1 日余额	106,000.01		7,031,089.05	7,137,089.06
2025 年 1 月 1 日余额在本年				
--转入第二阶段				
--转入第三阶段				
--转回第二阶段				
--转回第一阶段				
本年计提	-60,837.28		212,516.38	151,679.10
本年转回				
本年转销				
本年核销				
其他变动				
2025 年 12 月 31 日余额	45,162.73		7,243,605.43	7,288,768.16

(4) 其他应收款本年计提、收回或转回的坏账准备情况

类别	年初余额	本年变动金额				年末余额
		计提	收回或转回	转销或核销	其他	
其他应收款	7,137,089.06	151,679.10				7,288,768.16
合计	7,137,089.06	151,679.10				7,288,768.16

(5) 按欠款方归集年末余额前五名的其他应收款情况

单位名称	款项性质	年末余额	账龄	占其他应收款年末余额合计数的比例 (%)	坏账准备年末余额
北京大佑吉畜牧科技有限公司	集团内部款	1,269,823,453.41	4 年以内	51.39	
北京京丰华企业管理有限公司	集团内部款	187,072,191.78	2 年以内	7.57	
内蒙古益婴美乳业有限公司	集团内部款	122,186,316.92	2 年以内	4.94	

单位名称	款项性质	年末余额	账龄	占其他应收款 年末余额合计 数的比例 (%)	坏账准备 年末余额
河北绿色农华作物科技有限公司	集团内部款	119,007,843.01	5 年以内	4.82	
山东华佑畜牧股份有限公司	集团内部款	99,900,000.00	5 年以上	4.04	
合计		1,797,989,805.12		72.76	

3. 长期股权投资

(1) 长期股权投资分类

项目	年末余额			年初余额		
	账面余额	减值准备	账面价值	账面余额	减值准备	账面价值
对子公司投资	9,356,892,983.44	117,995,762.09	9,238,897,221.35	8,740,969,452.94	117,995,762.09	8,622,973,690.85
对联营、合营企业投资	1,919,220,248.07	950,972,176.10	968,248,071.97	2,038,652,655.23	603,454,557.93	1,435,198,097.30
合计	11,276,113,231.51	1,068,967,938.19	10,207,145,293.32	10,779,622,108.17	721,450,320.02	10,058,171,788.15

(2) 对子公司投资

被投资单位	年初余额（账面价值）	减值准备年初余额	本年增减变动				年末余额（账面价值）	减值准备年末余额
			追加投资	减少投资	计提减值准备	其他		
北京大佑吉畜牧科技有限公司	2,512,085,301.10						2,512,085,301.10	
兆丰华生物科技（南京）有限公司	1,228,396,079.27		95,843,600.00				1,324,239,679.27	
北京创种科技有限公司	922,679,376.64		26,827,800.00				949,507,176.64	
山东华佑畜牧股份有限公司	544,879,992.33	115,964,609.30					544,879,992.33	115,964,609.30
北京大北农生物技术有限公司	434,975,400.00						434,975,400.00	
宁夏大北农科技实业有限公司	288,017,017.25						288,017,017.25	
内蒙古益婴美乳业有限公司	249,472,434.35						249,472,434.35	

被投资单位	年初余额（账面价值）	减值准备年初余额	本年增减变动				年末余额（账面价值）	减值准备年末余额
			追加投资	减少投资	计提减值准备	其他		
北京大北农反刍科技有限公司	3,000,000.00		222,000,000.00				225,000,000.00	
北京京丰华企业管理有限公司	100,000.00		199,900,000.00				200,000,000.00	
北京科高大北农生物科技有限公司	47,174,635.21		60,000,000.00				107,174,635.21	
湖南大北农农业科技有限公司	78,623,454.31		25,000,000.00				103,623,454.31	
武汉大北农农牧发展有限公司	80,000,000.00		20,000,000.00				100,000,000.00	
漳州大北农农牧科技有限公司	40,000,000.00		60,000,000.00				100,000,000.00	
郑州市大北农饲料科技有限公司	96,067,771.13						96,067,771.13	
兆丰华生物科技（北京）有限公司	85,693,384.79						85,693,384.79	
山东丰沃新农农牧科技有限公司	81,072,506.00						81,072,506.00	
山东大北农农牧科技有限责任公司	80,000,000.00						80,000,000.00	
云南大北农饲料科技有限公司	80,000,000.00						80,000,000.00	
北京大北农贸易有限责任公司	49,500,000.00	100,000.00	30,000,000.00				79,500,000.00	100,000.00
甘肃大北农农牧科技有限责任公司	50,000,000.00		20,000,000.00				70,000,000.00	
江西大北农科技有限责任公司	50,000,000.00		20,000,000.00				70,000,000.00	
安徽省大北农农牧科技有限公司	69,978,400.00						69,978,400.00	
北京大有谷科技集团有限公司	54,750,000.00		15,110,000.00				69,860,000.00	
哈尔滨大北农牧业科技有限公司	69,223,498.60						69,223,498.60	

被投资单位	年初余额（账面价值）	减值准备年初余额	本年增减变动				年末余额（账面价值）	减值准备年末余额
			追加投资	减少投资	计提减值准备	其他		
广州大北农农牧科技有限责任公司	19,149,841.87		50,000,000.00				69,149,841.87	
淮安市淮阴大北农饲料有限公司	68,240,197.26						68,240,197.26	
广东巨农生物科技有限公司	66,520,263.04						66,520,263.04	
河北方田农牧科技有限公司	60,445,065.39						60,445,065.39	
北京易富农商贸发展有限公司	60,000,000.00						60,000,000.00	
河南博原农业生态科技有限公司	60,000,000.00						60,000,000.00	
南宁大北农饲料科技有限责任公司	60,000,000.00						60,000,000.00	
安顺大北农农业科技有限公司	50,000,000.00						50,000,000.00	
北京大北农牧业科技有限公司	50,000,000.00						50,000,000.00	
天津大北农生物科技有限公司	50,000,000.00						50,000,000.00	
重庆大北农饲料科技有限责任公司	50,000,000.00						50,000,000.00	
浙江大北农农牧科技有限公司	49,802,620.94						49,802,620.94	
梁平大北农饲料科技有限责任公司	45,000,000.00						45,000,000.00	
新疆大北农牧业科技有限责任公司	45,000,000.00						45,000,000.00	
福泉大北农农业科技有限公司	35,000,000.00						35,000,000.00	
安陆大北农饲料科技有限公司	33,349,811.19						33,349,811.19	
渭南大北农农牧科技有限公司	30,000,000.00						30,000,000.00	

被投资单位	年初余额（账面价值）	减值准备年初余额	本年增减变动				年末余额（账面价值）	减值准备年末余额
			追加投资	减少投资	计提减值准备	其他		
DABEINONGNORTHAMERICA,INC	24,315,960.00		2,190,810.00				26,506,770.00	
衡水大北农生物科技有限公司	25,000,000.00						25,000,000.00	
绵阳大北农农牧科技有限公司	25,000,000.00						25,000,000.00	
武汉大北农饲料科技有限公司	24,883,428.80						24,883,428.80	
北京大北农种猪科技有限公司	22,000,000.00						22,000,000.00	
内蒙古大北农肉牛种业有限公司	16,400,000.00		5,500,000.00				21,900,000.00	
北京乾胜生物科技有限公司	20,000,000.00						20,000,000.00	
辽宁大北农生物科技有限公司	20,000,000.00						20,000,000.00	
北京右信供应链管理有限公司	19,000,000.00						19,000,000.00	
荆州大北农饲料有限公司	15,912,716.92						15,912,716.92	
大连大北农牧业科技有限责任公司	15,000,000.00						15,000,000.00	
贵州大北农牧业科技有限公司	15,000,000.00						15,000,000.00	
中国农民研修学院	13,923,232.62	1,931,152.79					13,923,232.62	1,931,152.79
黑龙江大北农投资集团有限公司	13,830,200.00						13,830,200.00	
保山大北农农牧科技有限公司	12,100,000.00		715,200.00				12,815,200.00	
北京大北农国际农业科技创新发展有限公司	10,000,000.00						10,000,000.00	
北京大北农科创私募基金管理有限公司	10,000,000.00						10,000,000.00	

被投资单位	年初余额（账面价值）	减值准备年初余额	本年增减变动				年末余额（账面价值）	减值准备年末余额
			追加投资	减少投资	计提减值准备	其他		
长春大北农贸易有限公司	10,000,000.00						10,000,000.00	
江西泰和大北农饲料有限公司	9,763,583.47						9,763,583.47	
北京大北农科创股权投资合伙企业（有限合伙）	19,800,000.00			11,000,000.00			8,800,000.00	
北京宠兰科技有限公司	8,008,000.00						8,008,000.00	
四川大北农农牧科技有限责任公司	7,675,637.87						7,675,637.87	
四川乾胜兴农牧科技有限公司	6,000,000.00						6,000,000.00	
陕西大北农饲料科技有限公司	3,000,000.00						3,000,000.00	
北京大有谷餐饮管理有限公司	1,000,000.00						1,000,000.00	
遵义大北农农业科技有限公司	1,000,000.00						1,000,000.00	
Changnong.Co.Ltd	1.00						1.00	
蚌埠大北农农牧科技有限公司	40,000,000.00			40,000,000.00				
郴州大北农饲料科技有限公司	16,163,879.50			16,163,879.50				
赤峰大北农农牧科技有限公司	40,000,000.00			40,000,000.00				
河南大北农反刍科技有限公司	10,000,000.00			10,000,000.00				
娄底大北农科技有限公司	50,000,000.00			50,000,000.00				
天津大北农反刍科技有限公司	70,000,000.00			70,000,000.00				
合计	8,622,973,690.85	117,995,762.09	853,087,410.00	237,163,879.50	-	-	9,238,897,221.35	117,995,762.09

(3) 对联营、合营企业投资

被投资单位	年初余额（账面价值）	减值准备年初余额	本年增减变动								年末余额（账面价值）	减值准备年末余额	
			追加投资	减少投资	权益法下确认的投资损益	其他综合收益调整	其他权益变动	宣告发放现金股利或利润	计提减值准备	其他			
联营企业:													
湖南九鼎科技（集团）有限公司	690,000.00	591,574,834.93			18,517,298.26	-273,953.29	-19,446,390.67			253,796,954.30		435,000,000.00	845,371,789.23
北京农信互联科技集团有限公司	205,183.096.91				-15,297,477.48							189,885,619.43	
北京融拓智慧农业投资合伙企业（有限合伙）	188,861.499.79			2,821,639.74	-1,765,836.46				1,108,385.44			183,165,638.15	
北京农信众帮咨询服务合伙企业（有限合伙）	116,818.531.92		2,234,300.00		-31,939,728.79							87,113,103.13	
黑龙江省龙科种业集团有限公司	100,456.864.48	8,859,390.70			-32,864,543.14					67,592,321.34			76,451,712.04
浙江大北农农牧食品有限公司	31,550.419.03				169,636.00							31,720,055.03	
乾胜（深圳）科创集团有限公司	34,628.983.60				-6,350,149.32							28,278,834.28	
北京乾胜生物技术有限公司	29,786.620.50				-3,658,277.97					26,128,342.53			26,128,342.53

被投资单位	年初余额 (账面价值)	减值准备年初余额	本年增减变动								年末余额 (账面价值)	减值准备年末余额	
			追加投资	减少投资	权益法下确认的投资损益	其他综合收益调整	其他权益变动	宣告发放现金股利或利润	计提减值准备	其他			
德州大北农中慧饲料有限公司	8,409,275.62				-469,287.72							7,939,987.90	
农信数智科技股份有限公司	27,437,047.75				-22,292,213.70							5,144,834.05	
柳州市宏华大北农饲料有限公司	-	3,020,332.30			-								3,020,332.30
北京龙头农业互助公社股份有限公司	2,065,757.70			2,025,161.76	-40,595.94								
合计	1,435,198,097.30	603,454,557.93	2,234,300.00	4,846,801.50	95,991,176.26	273,953.29	19,446,390.67	1,108,385.44	347,517,618.17			968,248,071.97	950,972,176.10

4.营业收入、营业成本

(1) 营业收入和营业成本情况

项目	本年发生额		上年发生额	
	收入	成本	收入	成本
主营业务	1,052,104,838.92	668,354,696.51	1,065,114,987.17	661,582,642.57
其他业务	20,489,012.02	3,127,123.52	12,810,295.23	2,659,419.97
合计	1,072,593,850.94	671,481,820.03	1,077,925,282.40	664,242,062.54

(2) 营业收入、营业成本的分解信息

合同分类	合计	
	营业收入	营业成本
商品类型:		
饲料产品	1,050,857,956.00	667,286,592.25
其他产品	21,735,894.94	4,195,227.78
按销售渠道分类:		
经销渠道	35,240,360.16	35,119,152.09
直销渠道	1,037,353,490.78	636,362,667.94
合计	1,072,593,850.94	671,481,820.03

(3) 与履约义务相关的信息

对于销售商品类交易，本公司在客户取得相关商品的控制权时完成履约义务。本公司部分与客户之间的合同存在销售返利的安排，形成可变对价。本公司按照期望值或最有可能发生金额确定可变对价的最佳估计数，但包含可变对价的交易价格不超过在相关不确定性消除时累计已确认收入极可能不会发生重大转回的金额。

5.投资收益

项目	本年发生额	上年发生额
成本法核算的长期股权投资收益	482,546,823.11	494,291,693.35
处置长期股权投资产生的投资收益	14,140,616.44	6,650,000.00
其他权益工具投资在持有期间取得的股利收入	263,522.40	
处置交易性金融资产取得的投资收益	15,523.39	
处置其他权益工具投资缴纳的增值税	-1,597,694.95	-498,934.22
权益法核算的长期股权投资收益	-95,991,176.26	27,090,299.50
债务重组收益		-2,466,758.90
合计	399,377,614.13	525,066,299.73

财务报表补充资料

1. 本年非经常性损益明细表

项目	本年金额	说明
非流动性资产处置损益（包括已计提资产减值准备的冲销部分）	60,525,460.73	主要系长期股权投资等处置损益
计入当期损益的政府补助（与公司正常经营业务密切相关、符合国家政策规定、按照确定的标准享有、对公司损益产生持续影响的政府补助除外）	51,547,942.00	主要系本年收到的直接计入损益的政府补助款以及根据项目进度等条件结转计入当期损益的项目补助款等
除同公司正常经营业务相关的有效套期保值业务外，非金融企业持有金融资产和金融负债产生的公允价值变动损益以及处置金融资产和金融负债产生的损益	53,113,180.89	主要系交易性金融资产的公允价值变动收益
计入当期损益的对非金融企业收取的资金占用费		
委托他人投资或管理资产的损益		
对外委托贷款取得的损益		
因不可抗力因素，如遭受自然灾害而产生的各项财产损失		
单独进行减值测试的应收款项减值准备转回		
企业取得子公司、联营企业及合营企业的投资成本小于取得投资时应享有被投资单位可辨认净资产公允价值产生的收益	7,062.71	
同一控制下企业合并产生的子公司期初至合并日的当期净损益		
非货币性资产交换损益		
债务重组损益	2,495,646.94	
企业因相关经营活动不再持续而发生的一次性费用，如安置职工的支出等		
因税收、会计等法律、法规的调整对当期损益产生的一次性影响		
因取消、修改股权激励计划一次性确认的股份支付费用		
对于现金结算的股份支付，在可行权日之后，应付职工薪酬的公允价值变动产生的损益		
采用公允价值模式进行后续计量的投资性房地产公允价值变动产生的损益		
交易价格显失公允的交易产生的收益		
与公司正常经营业务无关的或有事项产生的损益	-7,510,089.52	
受托经营取得的托管费收入		
除上述各项之外的其他营业外收入和支出	-4,322,679.18	
其他符合非经常性损益定义的损益项目		
小计	155,856,524.57	
减：所得税影响额	7,348,747.50	
少数股东权益影响额（税后）	13,698,147.96	
合计	134,809,629.11	—

2. 净资产收益率及每股收益

报告期利润	加权平均净资产收益率 (%)	每股收益 (元/股)	
		基本每股收益	稀释每股收益
归属于母公司普通股股东的净利润	-7.85	-0.15	-0.15
扣除非经常性损益后归属于母公司普通股股东的净利润	-9.49	-0.18	-0.18

北京大北农业科技集团股份有限公司
二〇二六年四月二十二日