

公司代码：601258

公司简称：庞大集团

庞大汽贸集团股份有限公司

2022 年年度报告

重要提示

一、本公司董事会及除张维外的董事、监事、高级管理人员保证本公告内容不存在任何虚假记载、误导性陈述或者重大遗漏，并对其内容的真实性、准确性和完整性承担个别及连带责任。

张维董事保证本报告内容的真实性、准确性和完整性，理由是：因出差未能参加会议请投资者特别关注。

二、未出席董事情况

未出席董事职务	未出席董事姓名	未出席董事的原因说明	被委托人姓名
独立董事	张维	出差	无

三、中审华会计师事务所（特殊普通合伙）为本公司出具了无法表示意见的审计报告，本公司董事会、监事会对相关事项已有详细说明，请投资者注意阅读。

会计师审计了庞大汽贸集团股份有限公司 2022 年度财务报表，包括 2022 年 12 月 31 日的合并及母公司资产负债表，2022 年度的合并及母公司利润表、合并及母公司现金流量表和合并及母公司股东权益变动表以及相关财务报表附注，并于 2023 年 4 月 28 日出具了无法表示意见的审计报告（CAC 证审字[2023]0216 号）。

四、公司负责人黄继宏、主管会计工作负责人武成及会计机构负责人（会计主管人员）常安全声明：保证年度报告中财务报告的真实、准确、完整。

五、董事会决议通过的本报告期利润分配预案或公积金转增股本预案

经中审华会计师事务所（特殊普通合伙）审计，公司 2022 年度合并报表实现的归属于上市公司股东净利润为-144,105.65 万元，2022 年末母公司实现净利润-71,987.82 万元。根据相关法律法规及《公司章程》等的相关规定，结合公司实际经营情况和现金流情况，经综合考虑，公司不对 2022 年度利润进行分配。

六、前瞻性陈述的风险声明

√适用 □不适用

本报告中所涉及的未来计划、发展战略等前瞻性陈述，不构成公司对投资者的实质承诺，请投资者注意风险，谨慎投资。

七、是否存在被控股股东及其他关联方非经营性占用资金情况

是

八、是否存在违反规定决策程序对外提供担保的情况

否

九、 是否存在半数以上董事无法保证公司所披露年度报告的真实性、准确性和完整性

否

十、 重大风险提示

公司已在本报告中详细描述可能面对的风险，敬请查阅本报告“‘第三节管理层讨论与分析’中‘六、公司关于公司未来发展的讨论与分析’之‘（四）可能面对的风险’”中相关陈述。

十一、其他

适用 不适用

目录

第一节	释义.....	5
第二节	公司简介和主要财务指标.....	5
第三节	管理层讨论与分析.....	10
第四节	公司治理.....	24
第五节	环境与社会责任.....	39
第六节	重要事项.....	42
第七节	股份变动及股东情况.....	62
第八节	优先股相关情况.....	68
第九节	债券相关情况.....	68
第十节	财务报告.....	68

备查文件目录	载有法定代表人、主管会计工作负责人、会计机构负责人签名并盖章的财务报表。
	载有会计师事务所盖章、注册会计师签名并盖章的审计报告原件。
	报告期内在中国证监会指定报纸上公开披露过的所有公司文件的正本及公告的原稿。

第一节 释义

一、 释义

在本报告书中，除非文义另有所指，下列词语具有如下含义：

常用词语释义		
证监会、中国证监会	指	中国证券监督管理委员会
上交所	指	上海证券交易所
庞大集团、公司、本公司	指	庞大汽贸集团股份有限公司
深商北方、控股股东	指	天津深商北方有限公司
重整投资人	指	深圳市深商控股集团股份有限公司、深圳市元维资产管理有限公司和深圳市国民运力科技集团有限公司
斯巴鲁中国	指	斯巴鲁汽车（中国）有限公司
元、万元、百万元、亿元	指	人民币元、人民币万元、人民币百万元、人民币亿元
报告期内	指	2022 年 1 月 1 日至 2022 年 12 月 31 日

第二节 公司简介和主要财务指标

一、 公司信息

公司的中文名称	庞大汽贸集团股份有限公司
公司的中文简称	庞大集团
公司的外文名称	Pang Da Automobile Trade Co., Ltd
公司的外文名称缩写	PD Group
公司的法定代表人	黄继宏

二、 联系人和联系方式

	董事会秘书	证券事务代表
姓名	刘湘华	杨金艳

联系地址	北京市朝阳区王四营乡黄厂路甲 3 号庞大双龙培训中心四楼	北京市朝阳区王四营乡黄厂路甲 3 号庞大双龙培训中心四楼
电话	010-53010230	010-53010230
传真	010-53010226	010-53010226
电子信箱	dshmsc@pdqjmt.com	dshmsc@pdqjmt.com

三、基本情况简介

公司注册地址	河北省滦县火车站东一公里处
公司注册地址的历史变更情况	无
公司办公地址	北京市朝阳区王四营乡黄厂路甲3号庞大集团双龙培训中心
公司办公地址的邮政编码	100023
公司网址	www.pdqjmt.com
电子信箱	pdgroup@pdqjmt.com

四、信息披露及备置地点

公司披露年度报告的媒体名称及网址	中国证券报
公司披露年度报告的证券交易所网址	www.sse.com.cn
公司年度报告备置地点	公司证券部

五、公司股票简况

公司股票简况				
股票种类	股票上市交易所	股票简称	股票代码	变更前股票简称
A股	上海证券交易所	庞大集团	601258	ST庞大

六、其他相关资料

公司聘请的会计师事务所（境内）	名称	中审华会计师事务所(特殊普通合伙)
-----------------	----	-------------------

	办公地址	天津经济技术开发区第二大街 21 号 4 栋
	签字会计师姓名	王自勇、徐静宜

七、近三年主要会计数据和财务指标

(一) 主要会计数据

单位：元 币种：人民币

主要会计数据	2022年	2021年		本期比上年同期增 减(%)	2020年
		调整后	调整前		
营业收入	26,020,996,271	28,633,037,006	28,633,037,006	-9.12	27,385,612,958
扣除与主营业务无关的业务收入和不具备商业实质的收入后的营业收入	25,646,266,042	28,295,891,150	28,295,891,150	-100.00	26,982,883,910
归属于上市公司股东的净利润	-1,441,056,484	902,207,561	898,189,970	-259.73	580,347,132
归属于上市公司股东的扣除非经常性损益的净利润	-1,549,900,918	-385,045,640	-389,063,231		186,619,202
经营活动产生的现金流量净额	-687,015,609	-128,677,156	-128,677,156		-460,205,498
	2022年末	2021年末		本期末比上年同期 末增减(%)	2020年末
		调整后	调整前		
归属于上市公司股东的净资产	10,289,353,919	11,721,255,567	11,717,237,976	-12.22	10,990,303,011
总资产	22,217,195,796	23,256,126,169	23,093,385,673	-4.47	22,635,351,605

(二) 主要财务指标

主要财务指标	2022年	2021年		本期比上年同期增 减(%)	2020年
		调整后	调整前		
基本每股收益(元/股)	-0.14	0.09	0.09	-255.56	0.06
稀释每股收益(元/股)	-0.14	0.09	0.09	-255.56	0.06
扣除非经常性损益后的基本每股收益(元/股)	-0.15	-0.04	-0.04		0.02
加权平均净资产收益率(%)	-13.10	7.9	7.9	减少21.00个百分点	5.39
扣除非经常性损益后的加权平均净资产收益率(%)	-14.09	-3.42	-3.42	减少10.67个百分点	1.73

报告期末公司前三年主要会计数据和财务指标的说明

适用 不适用

八、境内外会计准则下会计数据差异

(一) 同时按照国际会计准则与按中国会计准则披露的财务报告中净利润和归属于上市公司股东的净资产差异情况

适用 不适用

(二) 同时按照境外会计准则与按中国会计准则披露的财务报告中净利润和归属于上市公司股东的净资产差异情况

适用 不适用

(三) 境内外会计准则差异的说明：

适用 不适用

九、2022 年分季度主要财务数据

单位：元 币种：人民币

	第一季度 (1-3 月份)	第二季度 (4-6 月份)	第三季度 (7-9 月份)	第四季度 (10-12 月份)
营业收入	6,534,146,752	6,098,667,846	7,526,186,119	5,861,995,554
归属于上市公司股东的净利润	-91,225,787	115,272,023	-179,812,871	-1,285,289,849
归属于上市公司股东的扣除非经常性损益后的净利润	-77,989,414	-112,263,840	-219,017,525	-1,140,630,139
经营活动产生的现金流量净额	-553,189,323	17,236,030	-734,285,402	583,223,086

季度数据与已披露定期报告数据差异说明

适用 不适用

十、非经常性损益项目和金额

适用 不适用

单位：元 币种：人民币

非经常性损益项目	2022 年金额	2021 年金额	2020 年金额
非流动资产处置损益	428,348,593	1,440,868,859	361,728,136
越权审批，或无正式批准文件，或偶发性的税收返还、减免			
计入当期损益的政府补助，但与公司正常经营业务密切相关，符合国家政策规定、按照一定标准定额或定量持续享受的政府补助除外	47,047,223	37,331,323	37,846,309
计入当期损益的对非金融企业收取的资金占用费	46,364,606		
企业取得子公司、联营企业及合营企业的投资成本小于取得投资时应享有被投资单位可辨认净资产公允价值产生的收益			
非货币性资产交换损益			

委托他人投资或管理资产的损益			
因不可抗力因素，如遭受自然灾害而计提的各项资产减值准备			
债务重组损益	5,366,669	-161,500,844	3,693,496
企业重组费用，如安置职工的支出、整合费用等			
交易价格显失公允的交易产生的超过公允价值部分的损益			
同一控制下企业合并产生的子公司期初至合并日的当期净损益			
与公司正常经营业务无关的或有事项产生的损益			
除同公司正常经营业务相关的有效套期保值业务外，持有交易性金融资产、衍生金融资产、交易性金融负债、衍生金融负债产生的公允价值变动损益，以及处置交易性金融资产、衍生金融资产、交易性金融负债、衍生金融负债和其他债权投资取得的投资收益	-38,077,374	2,700,664	44,000,281
单独进行减值测试的应收款项、合同资产减值准备转回			
对外委托贷款取得的损益			17,885,487
采用公允价值模式进行后续计量的投资性房地产公允价值变动产生的损益	-7,072,379	-16,991,932	-19,951,944
根据税收、会计等法律、法规的要求对当期损益进行一次性调整对当期损益的影响			
受托经营取得的托管费收入			
除上述各项之外的其他营业外收入和支出	-296,403,696	26,837,954	51,240,266
其他符合非经常性损益定义的损益项目	-1,785,326	-6,345,616	
减：所得税影响额	74,851,109	36,439,745	101,259,666
少数股东权益影响额（税后）	92,773	-792,538	1,454,435
合计	108,844,434	1,287,253,201	393,727,930

对公司根据《公开发行证券的公司信息披露解释性公告第1号——非经常性损益》定义界定的非经常性损益项目，以及把《公开发行证券的公司信息披露解释性公告第1号——非经常性损益》中列举的非经常性损益项目界定为经常性损益的项目，应说明原因。

适用 不适用

十一、 采用公允价值计量的项目

适用 不适用

单位：元 币种：人民币

项目名称	期初余额	期末余额	当期变动	对当期利润的影响金额
交易性金融资产	20,434,940	21,054,940	620,000	
应收款项融资	2,911,057	143,396	-2,767,661	
其他权益工具投资	186,033,816	192,589,766	6,555,950	
其他非流动金融资产	138,725,809	95,431,044	-43,294,765	-38,077,374
投资性房地产	462,662,724	455,590,345	-7,072,379	-7,072,379

合计	810,768,346	764,809,491	-45,958,855	-45,149,753
----	-------------	-------------	-------------	-------------

十二、其他

适用 不适用

第三节 管理层讨论与分析

一、经营情况讨论与分析

(一)深耕品牌、精细运营

自 2019 年以来，公司启动品牌和地域布局调整，进一步聚焦主营业务，实现以乘用车为主、商用车为辅的业务布局，并基于乘用车业务整合集团资源，开展包括保险、金融、二手车等衍生业务。

2022 年，公司继续优化组织架构，完善品牌布局，创新管理模式，各项业务稳步推进。同时强化数字营销，助力精细化运营，继续集中优势资源大力发展豪华品牌和日系、德系等合资品牌，并全力推动新能源品牌建设及业务拓展；继续深化开发创新增值服务，在原有保险及金融业务基础上，陆续开展更多服务型产品，提高了增值业务贡献度，完善客户对差异化服务的需求，促进售后业务的进一步发展。

此外，公司一直保持二手车业务的持续发展，重视二手车零售业务，提高二手车衍生业务单车盈利能力，提升二手车单车毛利及置换率。随着二手车限迁政策的取消及二手车回归商品属性，将扩大二手车的销售空间。

截至 2022 年 12 月 31 日，公司拥有 267 家经销门店。其中：中高端及合资品牌 4S 店 244 家，形成以京津冀为核心辐射全国 25 个省市自治区。其中，京津冀地区销售门店占比近 50%。公司将进一步发挥品牌优势，加强智能化体系建设，提升各品牌经销门店的竞争力，努力将公司打造成为消费者首选的汽车全生命周期综合服务商。

(二)创新经营、多元发展

2022 年受芯片短缺、经济下行等诸多因素影响，汽车消费市场销量陷入长低迷状态。直至 2022 年中购置税优惠政策的重新出台，对汽车消费市场产生了积极的影响，直接刺激了汽车消费的增长。但 2022 年 8-12 月，受整体营销市场环境的影响，主力销售区域受到冲击，客流量大幅减少、销售规模下滑等因素影响，公司 2022 年度新车销售收入及售后服务收入较 2021 年有较大幅度减少。

面对严峻的市场环境，公司上下聚力攻坚，充分利用国家、地方、品牌政策资源，积极开展数字营销，尽最大努力降低实体销售店客流减少造成的损失。为推动线上线下深度融合，公司先后成立了数字化转型项目组，积极开展抖音、懂车帝、快手等平台直播及数字达人赛等活动。与易车网深度合作，打通易客连与公司企业微信平台，实现线上客户资源的引流、转化，为数字化转型升级的验证及推动提供了强有力的组织保障。

2022 年，公司成功入驻大兴氢能示范园，取得示范园南区唯一拥有涉氢车间的使用权，为未来布局系统集成生产线打下坚实的基础；在产品应用方面，率先联合河北氢能示范城市群，汇聚多方力量推广氢燃料电池汽车，涉及城市配送、市政、渣土、通勤等领域，应用场景涉及大交通、储能、国防军工等领域。

同年，公司立项天津庞大汽贸园零碳园区示范项目，项目规划分布式光伏发电 3.5MWp、储能系统总容量 630kW/1398kWh、充电桩配置 20 台 120KW 双枪一体式直流桩，建成后将成为公司绿电节能示范项目。光储充换放收一体化项目与中国电力、蔚来等新能源头部企业合作，充分发挥公司在市场、技术、资本、管理、品牌等方面的优势，全面快速推进公司新能源产业的发展。

继续以用户全生命周期需求为核心，打造汽车全业务综合服务平台，持续降本增效、增收创收，逐步实现全面数字化战略，形成规模化、差异化竞争优势。全心全意服务客户，从汽车经销商向汽车出行服务综合运营商转变，立足新发展阶段、贯彻新发展理念、构建新发展格局。

二、报告期内公司所处行业情况

2022 年党的“二十大”召开，同时也是“十四五”规划实施的重要一年。但汽车行业面对上半年供给冲击、需求收缩、预期转弱三重压力，产销一度下行。2022 年 5 月起，随着中央和地方政府同时发力，出台了一系列汽车市场利好政策组合拳，汽车行业终于迎来持续有效助力，在逆境下整体复苏向好，实现正增长。

根据中国汽车工业协会数据显示 2022 年，汽车产销分别完成 2,702.1 万辆和 2,686.4 万辆，同比分别增长 3.4%和 2.1%，与上年相比，产量增速持平，销量增速下降 1.7 个百分点。其中乘用车在稳增长、促销费等政策拉动下，实现较快增长，为全年小幅增长贡献重要力量；商用车处于叠加因素的下行地位。新能源汽车持续爆发式增长，全年销量 688.7 万辆，市场占有率提升至 25.6%，逐步进入全面市场化拓展期，迎来新的发展和增长阶段。2023 年，随着国家经济运行整体好转及一系列政策措施的实施，将会进一步激发市场主体和消费活力。加之新的一年芯片供应短缺等问题有望得到较大缓解，预计 2023 年汽车市场将持续呈现稳中向好发展趋势，实现 3%左右增长。

2022 年国家为稳增长、促销费，对汽车行业发展提出了一系列政策及措施。涵盖了新能源，二手车及市场综合政策等几方面，在促进释放消费潜力，二手车跨省流通等方面提出的多项指导性意见，全面驱动整个汽车市场增长。

2022 年 3 月 23 日，国家发改委、国家能源局发布《氢能产业发展中长期规划（2021-2035 年）》，明确了氢的能源属性，指出氢能产业是战略性新兴产业和未来产业重点发展方向。

2022 年 5 月 31 日和 9 月 26 日，国家财政部、税务总局、工信部等先后发布了《关于减征部分乘用车车辆购置税的公告》和《关于延续新能源汽车免征车辆购置税政策的公告》。前者对购置日期在 2022 年 6 月 1 日至 2022 年 12 月 31 日期间内且单车价格（不含增值税）不超过 30 万元的 2.0 升及以下排量乘用车减半征收车辆购置税，后者对新能源汽车的免征车购税政策延至

2023 年底，明确在 2023 年 1 月 1 日至 2023 年 12 月 31 日期间购买新能源汽车将免征车辆购置税。免税政策和减征政策同向发力，对促进汽车市场回暖企稳，刺激国内消费发挥了重要作用。

2022 年 7 月 7 日，商务部等 17 部门联合发布了《关于搞活汽车流通扩大汽车消费若干措施的通知》。措施聚焦支持新能源汽车购买使用、活跃二手车市场、促进汽车更新消费、支持汽车平行进口、优化汽车使用环境、丰富汽车金融服务等。相关政策提出，要稳定增加汽车消费，在二手车领域取消限迁并完善主体登记和车辆交易登记，发力点覆盖了汽车生命周期的全环节和各领域，全力推动汽车消费潜力的释放。

三、报告期内公司从事的业务情况

（一）主营业务

公司是一家集汽车销售及售后服务为主营业务的全国性汽车经销商集团，属于汽车经销行业。公司代理销售包括奔驰、奥迪、大众、丰田、本田等主流乘用车品牌，哪吒、广汽埃安等新能源车及商用车品牌。公司的主营业务以新车销售和售后服务为主，并以新车销售为基础开展包括保险、金融、汽车用品、二手车等一系列增值业务，以客户为中心不断拓展业务组合。

（二）经营模式

公司同各汽车生产厂家签订授权合同，从厂家采购汽车，从事新车销售业务，主要以进销差毛利及各品牌厂商返利为主要利润来源。

公司与厂家签订授权合同，从事各品牌的零配件销售，车辆售后维修，保养，事故车修复，保修等售后服务业务。主要以零配件销售毛利和维修服务的工时收入为利润来源。

公司通过为客户提供保险服务，从相应的保险机构获取佣金。在车辆销售和售后服务过程中，销售汽车用品及提供汽车装潢服务，获取相应的产品销售利润和安装服务费用，为客户提供旧车收购业务的同时销售二手车以获取相应利润，以上为增值业务模式及盈利模式。



四、报告期内核心竞争力分析

√适用 □不适用

做为最早在国内上市的汽车经销商集团，经过多年的经营和发展，逐步形成以下几点核心竞争力：

（一）品牌结构和地域布局逐步优化

目前，公司经销门店绝大部分为豪华品牌和中高端品牌，且以德系和日系为主。在地域布局上，京津冀地区销售门店占比近 50%，能更好的发挥集团组合效用。在新能源方面，公司持续深化拓展广汽埃安、哪吒等具有市场竞争力的品牌和传统车企新能源车系产品，并逐步优化新能源销售比例；同时将在北京、天津、上海等对新能源认可度较高的城市进行相应的网络发展。

（二）巨大的存量客户资源为开展售后业务提供保障

随着汽车后市场时代的到来，售后业务在汽车经销商的收入结构中越来越重要，对经销商整体盈利水平起到至关重要的支撑作用。公司作为全国最早在国内 A 股上市的汽车经销商，多年积累形成并拥有巨大的存量客户资源为公司售后服务收入的稳定增长打下了坚实的基础。在增量转存量的市场中，随着新一批存量客户的增购换购需求，必将对各经销门店的新车销售起到极大的促进作用。

（三）专业人才储备及引进

公司从 2003 年成立至今已经发展 20 年整，截至 2022 年 12 月 31 日公司员工 10,060 名，无论在管理岗位还是在技术岗位均拥有大量优秀的专业化人才，保证了公司良好运营的坚实基础。近年，随着公司后备管理人才储备与培养、职业专业技能提升等人才培养渠道的打开，公司陆续引进各类专业人才，在整车销售、售后服务、增值业务、资产管理、人力资源、运营管理等领域的专业能力显著增强，为品牌店面的经营发展提供更有力的后盾支持。

（四）土地资源储备雄厚

公司运营的经销门店有四分之三以上属于自有土地和自建房产。不同于经销门店整体租赁租金逐年递增的模式，自建店面具有很强的可持续经营优势。

五、报告期内主要经营情况

2022 年度，公司全年实现营业收入 2,602,099.63 万元，营业成本 2,466,499.92 万元，归属于上市公司股东的净利润-144,105.65 万元，实现整车销售 129,807 台。

（一）主营业务分析

1. 利润表及现金流量表相关科目变动分析表

单位：元 币种：人民币

科目	本期数	上年同期数	变动比例 (%)
营业收入	26,020,996,271	28,633,037,006	-9.12
营业成本	24,664,999,211	26,321,397,903	-6.29
销售费用	706,307,554	780,716,986	-9.53
管理费用	982,400,473	1,200,032,073	-18.14
财务费用	371,234,089	304,030,273	22.10
经营活动产生的现金流量净额	-687,015,609	-128,677,156	-433.91
投资活动产生的现金流量净额	425,313,957	691,569,959	-38.50

筹资活动产生的现金流量净额	187,326,689	-590,658,278	131.71
---------------	-------------	--------------	--------

营业收入变动原因说明：本期整车销售数量的减少、售后业务量减少导致收入较上年同期减少。
营业成本变动原因说明：本期整车销售数量的减少、售后业务量减少导致营业成本较上年同期减少。

销售费用变动原因说明：主要是本期销售员工成本、广告费等各项与销售相关的费用减少所致。

管理费用变动原因说明：主要是本期管理人员工资成本、房屋及土地的折旧、摊销减少所致。

财务费用变动原因说明：主要是本期借款利息增加所致。

经营活动产生的现金流量净额变动原因说明：主要是本期销售商品、提供劳务收到的现金较上年同期减少所致。

投资活动产生的现金流量净额变动原因说明：主要是本期处置子公司及其他营业单位收到的现金净额减少所致。

筹资活动产生的现金流量净额变动原因说明：主要是本期取得借款收到的现金增加所致。

本期公司业务类型、利润构成或利润来源发生重大变动的详细说明

适用 不适用

2. 收入和成本分析

适用 不适用

适用

(1). 主营业务分行业、分产品、分地区、分销售模式情况

单位：元 币种：人民币

主营业务分行业情况

分行业	营业收入	营业成本	毛利率 (%)	营业收入比上年增减 (%)	营业成本比上年增减 (%)	毛利率比上年增减 (%)
汽车销售	21,771,744,858	22,132,429,877	-1.66	-8.15	-5.57	减少 2.78 个百分点
售后服务	2,337,511,470	1,762,490,519	24.60	-20.07	-19.37	减少 1.24 个百分点
其他业务	1,911,739,943	770,078,815	59.72	-3.57	10.25	减少 5.05 个百分点

主营业务分产品情况

分产品	营业收入	营业成本	毛利率 (%)	营业收入比上年增减 (%)	营业成本比上年增减 (%)	毛利率比上年增减 (%)
乘用车	21,720,619,098	22,075,649,274	-1.63	-7.88	-5.33	减少 2.73 个百分点
商用车	51,125,761	56,780,603	-11.06	-58.48	-51.71	减少 15.59 个百分点

主营业务分地区情况

分地区	营业收入	营业成本	毛利率 (%)	营业收入比上年增减 (%)	营业成本比上年增减 (%)	毛利率比上年增减 (%)
境内	26,019,844,941	24,664,993,668	5.21	-9.13	-6.29	减少 2.87 个百分点
境外	1,151,330	5,543	99.52	730.66	100	减少 0.48 个百分点

主营业务分行业、分产品、分地区、分销售模式情况的说明

无

(2). 产销量情况分析表

√适用 □不适用

主要产品	单位	生产量	销售量	库存量	生产量比上年增减 (%)	销售量比上年增减 (%)	库存量比上年增减 (%)
整车	辆	0	129,807	14,517	0	-8.17	11.75

产销量情况说明

无

(3). 重大采购合同、重大销售合同的履行情况

□适用 √不适用

(4). 成本分析表

单位：元

分行业情况

分行业	成本构成项目	本期金额	本期占总成本比例 (%)	上年同期金额	上年同期占总成本比例 (%)	本期金额较上年同期变动比例 (%)	情况说明
汽车销售	商品采购	22,132,429,877	89.73	23,436,961,132	89.04	-5.57	
售后服务	商品采购和服务	1,762,490,519	7.15	2,185,972,668	8.30	-19.37	
其他业务	服务	770,078,815	3.12	698,464,103	2.66	10.25	

分产品情况

分产品	成本构成项目	本期金额	本期占总成本比例 (%)	上年同期金额	上年同期占总成本比例 (%)	本期金额较上年同期变动比例 (%)	情况说明
乘用车	商品采购	22,075,649,274	99.74	23,319,387,677	99.50	-5.33	
商用车	商品采购	56,780,603	0.26	117,573,455	0.50	-51.71	

成本分析其他情况说明

无

(5). 报告期主要子公司股权变动导致合并范围变化

√适用 □不适用

2022年6月14日，公司披露了关于向天津中原星投资有限公司转让沧州庞大实业有限公司100%股权的公告（详见公告2022-022），自此交易完成后沧州庞大实业有限公司不再纳入公司合并范围。

(6). 公司报告期内业务、产品或服务发生重大变化或调整有关情况

□适用 √不适用

(7). 主要销售客户及主要供应商情况

A. 公司主要销售客户情况

√适用 □不适用

前五名客户销售额 16,529 万元，占年度销售总额 0.76%；其中前五名客户销售额中关联方销售额 0 万元，占年度销售总额 0 %。

报告期内向单个客户的销售比例超过总额的 50%、前 5 名客户中存在新增客户的或严重依赖于少数客户的情形

适用 不适用

B. 公司主要供应商情况

适用 不适用

前五名供应商采购额 1,638,107 万元，占年度采购总额 64.31%；其中前五名供应商采购额中关联方采购额 0 万元，占年度采购总额 0%。

报告期内向单个供应商的采购比例超过总额的 50%、前 5 名供应商中存在新增供应商的或严重依赖于少数供应商的情形

适用 不适用

3. 费用

适用 不适用

报告期内，公司的销售费用、管理费用均有所下降，财务费用相对有所增加。三项费用总计为 205,994.21 万元，同比下降 9.84%

4. 研发投入

(1). 研发投入情况表

适用 不适用

(2). 研发人员情况表

适用 不适用

(3). 情况说明

适用 不适用

(4). 研发人员构成发生重大变化的原因及对公司未来发展的影响

适用 不适用

5. 现金流

适用 不适用

报告期内，公司经营活动产生的现金流净额-687,015,609 元，同比下降 558,338,453 元，主要是销售商品回笼资金减少所导致；投资活动产生的现金流量净额为 425,313,957 元，同比减少 266,256,002 元，主要是因为处置子公司及其他单位收到的现金减少所致；筹资活动产生的现金流量净额为 187,326,689 元，同比增加 777,984,967 元，主要原因是借入款项增加的现金流入大于偿债支出增加的现金流出所致。

(二) 非主营业务导致利润重大变化的说明

适用 不适用

本报告期内，为优化公司资产结构及资本结构，对部分闲置或低效子资产进行了处置，2022 年度非流动资产处置损益 42,834.86 万元，相对于 2021 年度的 144,086.89 万元，降幅 70.27%。

(三) 资产、负债情况分析

适用 不适用

1. 资产及负债状况

单位：元

项目名称	本期期末数	本期期末数 占总资产的 比例 (%)	上期期末数	上期期末数 占总资产的 比例 (%)	本期期末金 额较上期期 末变动比例 (%)	情况说 明
总负债	11,799,954,405	53.11	11,444,445,947	49.21	3.11	
总资产	22,217,195,796	100	23,256,126,169	100	-4.47	

2. 境外资产情况

适用 不适用

(1) 资产规模

其中：境外资产 265,042,875.91（单位：元 币种：人民币），占总资产的比例为 1.19%。

(2) 境外资产占比较高的相关说明

适用 不适用

3. 截至报告期末主要资产受限情况

适用 不适用

截至 2022 年 12 月 31 日，货币资金受限金额 312,771,299 元，主要是承兑汇票保证金、集团为购车客户的消费信贷行为提供担保而向银行缴纳的保证金等；存货受限金额 1,776,136,154 元，主要是以存货作为质押，用于取得借款和开具银行承兑汇票；固定资产受限金额 1,045,018,026 元，主要是以固定资产作为抵押，用于取得借款；无形资产受限金额 1,811,368,363 元，主要是以无形资产作为抵押，用于取得借款。

4. 其他说明

适用 不适用

(四) 行业经营性信息分析

适用 不适用

请参考本节关于行业格局和趋势的描述。

零售行业经营性信息分析

1. 报告期末已开业门店分布情况

适用 不适用

地区	经营业态	自有物业门店		租赁物业门店	
		门店数量	建筑面积 (万平方米)	门店数量	建筑面积 (万平方米)
东北	4S 店及其他	20	76,212	4	11,731
华北	4S 店及其他	132	532,730	30	102,789
华东	4S 店及其他	11	42,680	7	21,944
华南	4S 店及其他	4	34,480	0	-
华中	4S 店及其他	12	58,415	5	14,475
西北	4S 店及其他	24	104,883	10	33,086
西南	4S 店及其他	6	29,215	2	3,240

2. 其他说明

□适用 √不适用

(五) 投资状况分析**对外股权投资总体分析**

√适用 □不适用

截至到报告期末，公司共拥有 68 家直属分支机构和 960 家子公司，其中全资子公司为 940 家，控股子公司为 20 家。此外，全资子公司下设分支机构合计 129 家，控股子公司分支机构 2 家；参股公司 10 家。

1. 重大的股权投资

□适用 √不适用

2. 重大的非股权投资

□适用 √不适用

3. 以公允价值计量的金融资产

□适用 √不适用

证券投资情况

□适用 √不适用

私募基金投资情况

□适用 √不适用

衍生品投资情况

□适用 √不适用

4. 报告期内重大资产重组整合的具体进展情况

□适用 √不适用

(六) 重大资产和股权出售

√适用 □不适用

本报告期内，公司部分土地及房产被地方政府征迁，同时公司为优化资产结构及资本结构，对部分闲置及低效资产或股权进行了处置，并根据上交所的相关披露规则予以披露。详见公司于上海证券交易所官方网站发布的公告，编号为：2022-004、2022-022。

(七) 主要控股参股公司分析

√适用 □不适用

1、主要控股公司

单位：万元

序号	公司名称	注册 资本	持股比 例 (%)	资产总 额	净资产	营业收 入	净利润
1	中冀斯巴鲁(北京)汽车销售有限公司	70,000	100%	140,340	128,579	81,029	20,770

2	中冀斯巴鲁(天津)汽车销售有限公司	15,000	100%	341,251	185,867	63,248	1,347
3	唐山市冀东乐业汽车销售服务有限公司	2,000	100%	25,366	-2,673	50,750	-2,251
4	陕西庞大乐业汽车销售服务有限公司	1,200	100%	16,700	9,139	47,558	-1,192
5	衡水庞大之星汽车销售服务有限公司	5,000	100%	14,179	9,576	46,697	715
6	邢台市庞大之星汽车销售服务有限公司	6,000	100%	18,269	12,088	43,932	781
7	唐山光辉汽车销售服务有限公司	1,000	100%	17,951	2,043	43,877	-959
8	北京冀东丰汽车销售服务有限公司	3,328	100%	14,939	7,452	42,832	-795
9	天津庞大丰雅丰田汽车销售服务有限公司	1,000	100%	13,777	6,557	42,627	423
10	南阳市庞大润星汽车销售服务有限公司	5,000	100%	14,600	8,177	40,588	343

2、主要参股公司

被投资公司名称	主营业务	占被投资公司的权益比例
沧州信运行汽车销售服务有限公司	广汽丰田品牌汽车	50.00%
南昌盛源领航投资有限公司	房地产开发及经	50.00%
保定驰奥汽车销售有限公司	奥迪品牌汽车销售	49.00%
北汽绿行新能源科技(北京)有限公司	汽车租赁	49.00%
沈阳庞大成房地产开发有限公司	房地产开发及经营	49.00%
烟台威狮汽车销售服务有限公司	东风标致品牌汽车	45.00%
斯巴鲁汽车(中国)有限公司	斯巴鲁中国地区业务管理	40.00%
沈阳庞大置业有限公司	房地产开发及经营	30.00%
张家口市交投利深氢能科技有限公司	新能源研发及销售	30.00%
廊坊金汇颐贸易有限公司	汽车销售	20.00%

(八) 公司控制的结构化主体情况

适用 不适用

六、公司关于公司未来发展的讨论与分析

(一) 行业格局和趋势

适用 不适用

2022年,是我国发展历程中极不平凡的一年。在世纪疫情和百年变局的挑战演进中,中国共产党第二十次全国代表大会胜利召开,明确宣示了党在新征程上的旗帜、路线和奋斗目标,中国经济发展也表现强劲韧性。据国家统计局发布数据,2022年国内生产总值超121.02万亿元,人均生产总值85,698元,同比增长3%。全年居民人均可支配收入36,883元,同比增长2.9%。

2022年,我国汽车产业尽管经历了原材料价格上涨、供应链危机等多重考验,但在购置税减半等促销政策拉动下,以及新能源汽车持续高速增长,汽车出口势头良好等影响下,依旧延续了增长态势。据中国汽车工业协会数据显示,2022年中国汽车产销分别完成2,702.1万辆和

2,686.4 万辆，同比增长 3.4% 和 2.1%，尤其是新能源车市场持续爆发式增长，产销量分别达到 705.8 万辆和 688.7 万辆，同比分别增长 96.7% 和 93.4%，产销连续 8 年位居世界第一，市场占有率达到 25.6%，再创历史新高。根据中国汽车流通协会数据显示，全国二手车市场累计交易量 1,602.78 万辆，同比下降 8.86%。

国内乘用车市场呈现传统燃油车下行，新能源汽车规模化、市场化快速发展的明显特征。根据乘联会数据显示，其中，主流合资品牌 2022 年销售 812.7 万辆，同比下降 11.6 万辆，与 2019、2020 两年超过 50% 的市场占有率不同，市场占有率已下滑至 39.6%。其中，德系销量下降 4.1%，日系下滑 10.3%，美系下滑 8.9%，韩系下滑 34.7%。随着电动化时代的到来，中国自主品牌凭借新能源车加快抢占合资品牌市场，电动化转型较晚的合资品牌生产环境变得愈加艰难。

特别是 2022 年四季度以来，在需求收缩、疫情闭店等因素影响下，多数汽车经销商面临巨大生存挑战，出现亏损面不断扩大，资金链持续紧绷，营业门店数、客流量、销售量及售后产值均出现大面积萎缩，库存压力持续增大等风险及危机。

随着市场环境的改善，作为大宗消费品的汽车产业，将成为各地拉动内需和刺激消费的重点。据中国汽车工业协会预测，2023 年汽车市场将继续呈现稳中向好发展态势，实现 3% 左右增长。其中，国内乘用车累计销量预计为 2,380 万辆，同比增长 1.3%；新能源汽车累计销量预计为 900 万辆，同比增长 35%。

(二) 公司发展战略

√适用 □不适用



释义：

① “经营客户价值的综合汽车服务运营商”是指：汽车客户全生命周期价值解决方案的提供者，包括品牌传播、产品体验、新车销售、售后服务、二手车、汽车金融、移动出行、车生活等。

②“以客户为中心”是指：全方位为客户做好服务，提升服务质量和水平，打造综合汽车服务运营商。同时树立公司为基层服务、领导为员工服务、全员为客户服务的文化理念，赢得客户信赖，提高公司行业地位，打造优质的服务品牌，树立良好的社会形象。

③“以员工为中心”是指：广聚天下英才、贤才，为员工创造良好的工作环境和平台，在开心工作、开心学习、开心生活的氛围中，努力打造一支品德优良、作风正派、能力过硬的干部、职工队伍。

(三)经营计划

√适用 □不适用

2023年，面对新的市场机遇和挑战，公司将继续坚持“以客户为中心，以发展为主线，以效益为导向，以创新为驱动”的经营方针，加快转型步伐，推动管理变革，着力提升体系运营效率和质量，守正创新，推动公司发展实现新突破。重点经营举措和计划如下：

1、集中优势资源，坚定不移推动公司主营业务实现高质量发展。针对优秀业务，通过主动营销和体系营销，加快销售节奏，强化库存管理，系统提升市场开发能力，不断提高客流保障能力，进一步扩大销售规模及贡献度。困难门店作为重点工程，将识别运营过程中的突出问题，制定机制创新、模式优化、重点帮扶等专项改善方案，重燃体系、团队创业激情，努力培养成为公司业务新的增长点。同时强化金融、保险、精品、服务等全价值链协同，优化营销策略，不断培育新的竞争优势。

2、加大新能源产业投入，顺势而为拓展新能源业务。在巩固现有品牌基础上，加快与国内优秀新能源品牌合作，不断完善业务布局；同时将从机制创新、团队建设、能力提升等方面入手，运用互联网思维，努力构建更具活力的销售管理体系，推动新能源业务更好发展。

3、抢抓二手车市场机遇，加速推动二手车业务发展。将二手车业务提升到与新车销售同等地位上来，提升检测、评估、整备等专业能力，致力打造二手车“新零售”商业模式和庞大二手车品牌，快速提升二手车零售业务占比，并带动金融、保险等衍生业务的增长，全面提升二手车业务的规模和盈利水平。

4、强化互联网思维，以数字化驱动精益运营。通过组织保障、数字化案例对标、重点门店数字化矩阵构建、数字化人才培养等，积极构建以客户需求为导向的销售与服务数字化体系，推动公司运营效率改善和用户价值增长，在实践中提升全员互联网营销能力。

5、深化保客营销，全面提高售后业务经营质量。重点抓好新车首次回厂率等关键指标管控，深化方案营销落地，强化售后体系建设，努力实现服务产值和保有客户持续增长。同时完善客户及员工满意度评价标准，大力推进温度营销、透明车间等举措，打造星级服务文化，努力提高用户满意度，进一步提升保有客户再购率和转介绍率。

6、全力推进提质增效专项工作。组建专项小组，从主营业务、增值业务、运营成本、费用管控等入手，积极构建并完善盈利模型，加大成本分析力度，查找短板并积极改善。通过建立完

善提质增效常态化管控机制，建立全流程跟踪体系，强化要素管理，不断提高公司运营质量和效率。

7、深入量化、细化“对标、学优、创星”活动。充分利用公司品牌齐全的优势，将通过分类识别各厂商政策和管理要求，树立内部标杆，提炼优秀经验，组织专项竞赛，全面转化成各单位行动方案，通过持续对标、相互学习、改善提升，以高标准不断推动公司经营水平由量变向质变的全面转变。

8、加大体系化建设力度，打造学习型团队。坚持理念先行、体系保障、系统培训、反思改善、学以致用，通过完善以4S店为单元的营销管控体系，全面推进营销计划的制定、实施、检查、改善、提升等营销管理的落地工程，努力打造一支敢打硬仗、善于思考、勇于进取、追求卓越的营销队伍。

9、完善人才选育用留机制，重塑组织文化。将建立健全员工关系管理体系、员工激励体系和薪酬福利体系，增强员工的稳定性、归属感，留住优秀管理人才和骨干员工。同时通过公开招聘、内部竞聘等市场化方式，选拔并吸纳优秀人才加盟，并建立关键岗位后备人才培养机制，为公司发展提供稳定的人力资源保障。

10、加大创新力度，加快转型步伐。公司将深入推进管理体系及文化转型，引导全员对新庞大核心价值观的认同，并内化为自觉行为，激发全员二次创业的热情。同时调整业务结构，推动增量业务实现快速突破。公司将继续推动城市公共交通电动化项目、积极布局燃料电池项目，助力国家“双碳”目标实现和绿色可持续发展。

(四)可能面对的风险

适用 不适用

2023年，预计中国国内汽车市场将可能面临品牌及行业动荡变迁的格局，同时叠加国际政治经济环境严峻、消费信心有待恢复、排放升级、政策补贴力度退坡等多重因素影响，可能对公司的经营发展可能构成一定程度的直接或间接风险。

1、外部经济环境的复杂和不确定风险

2023年伊始，国际政治经济形势依然不稳定，局部区域地缘政治冲突、单边或多边制裁、通胀高企、利率上升、投资活动减少等影响因素叠加，给2023年全球经济发展前景蒙上了消极的阴影。世界银行《全球经济展望》（2023年1月10日发布）报告，将2023年全球经济增长预期下调至1.7%，是近30年来经济增速的第三低数据，仅高于发生全球衰退的2009年和2020年。其中，发达经济体2023年经济增长为0.5%，较前期预测下调1.7个百分点；新兴市场和发展中经济体2023年经济增长为3.4%，较前期预测下调0.8个百分点。此外，2023年，美国经济增长0.5%，欧元区为零增长，中国增长4.3%。全球经济增长正面临着较大程度放缓的趋势。

2、汽车品牌及经销行业竞争持续加剧的风险

2023 年初，拉开了车市价格战序幕，多家新能源品牌、多厂商和地方的大幅优惠、补贴，预计短期内将提升一定销量，但冲击了市场价格体系，同时对品牌厂家和经销商体系的盈利空间将造成较大冲击。同时，在 2023 年下半年即将实施的国六 B 标准，各大品牌将进一步加大库存消化力度，预计这场降价潮将持续贯穿 2023 年上半年，市场的品牌格局也将会发生变迁，部分较为羸弱的品牌可能面临着行业洗牌和淘汰的风险。

随着新能源汽车市场结构占比的提升和对传统燃油车的空间挤压，以及各品牌之间在价格战，公司在 2023 年如不能及时适应市场变化，顺应行业发展趋势，调整品牌结构和渠道布局，加快周转效率，可能会导致体系抗风险能力下降。

3、政策退坡及市场消费需求有待恢复的风险

进入 2023 年，新能源及小排量汽车补贴及购置税优惠等政策相继到期停止，前期在政策支持下市场消费需求已经得到部分释放，在没有新的汽车消费政策支持下，预计汽车消费将放缓，同时，汽车消费属于大宗消费，在后疫情时代，居民消费能力和消费信心短期内受到一定程度的影响，更多偏向于持币观望。预计在 2023 年，受整个国内汽车消费环境的抑制，可能会对公司的经营规模提升构成短期风险。

4、公司经营潜在的风险

（1）业绩承诺难以兑现和相关法律诉讼的风险

根据 2019 年经法院裁定批准的《重整计划》，重整投资人承诺：庞大集团 2020 年、2021 年、2022 年归母净利润分别不低于 7 亿元、11 亿元、17 亿元，或三年合计达到 35 亿元。若最终实现的归属于母公司所有者的净利润未达到前述标准，由重整投资人在 2022 年会计年度审计报告公布后三个月内向庞大集团以现金方式予以补足。根据 2020 年-2022 年归母净利润的实现情况将触发重整业绩承诺补足事项，可能存在重整投资人业绩补偿不足的风险。同时，因公司存在多起未决诉讼案件，诉讼案件结果可能对公司经营成果构成潜在影响。

（2）汽车市场及品牌结构变化引发的快速响应市场风险

随着新能源汽车在整个汽车消费结构中占比越来越高，同时随着人口红利的逐步消退，消费者的品牌选择、消费观念及需求的日趋变化，以及汽车经销的盈利结构变化来看，需要公司不断强化以用户为中心的理念，优化市场结构和产品结构，深入了解市场，洞察客户需求，创新发展符合新媒体时代的精准营销矩阵，构建多元稳定的营销服务生态圈，快速适应市场变化，以避免行业竞争地位的下降风险。

（3）盈利能力的持续改善风险

汽车经销业态中，盈利结构主要由新车销售、售后、二手车、金融和保险等构成，从新车销售端来说，受外部市场环境及网络销售的普及，客流量下滑、集客成本增加等因素导致成交量及成交质量出现下滑。从售后端而言，维修连锁业的发展，导致 4S 店售后流失客户较为严重，给 4S 店售后产值的提升带来困难，进店量与单车产值逐渐下降。同时，近年以来，经销商金融及

保险业务受到政策因素影响，盈利能力出现下降。以上外在因素的影响，对公司的盈利构成一定的风险，需要公司不断强化经营管理，提高运行质量，探索构建新的服务生态模式，以对冲风险。

(五)其他

适用 不适用

七、公司因不适用准则规定或国家秘密、商业秘密等特殊原因，未按准则披露的情况和原因说明

适用 不适用

第四节 公司治理

一、公司治理相关情况说明

适用 不适用

报告期内，公司严格按照《公司法》、《证券法》等法律法规以及中国证监会、上交所的有关规定，不断完善公司法人治理结构，强化信息披露工作，健全内部控制体系；股东大会、董事会、监事会、各经营层职责明确，不断加强公司管理，控制防范风险，提高运行效率。公司整体运作较为规范、独立性强，公司治理的实际情况与《公司法》和中国证监会相关规定的要求不存在差异。

1、关于股东和股东大会

公司严格按照《公司法》等法律法规和《公司章程》、《股东大会议事规则》的规定和要求召集、召开股东大会，在重大事项上采取网络投票，保证股东在股东大会上充分表达自己的意见并有效行使表决权。确保所有股东享有平等地位，保障所有股东的权利。

2、关于控股股东和上市公司的关系

公司具有独立的业务及自主经营能力，第五届第十九次会议通过了《控股股东、实际控制人行为规范》，公司控股股东认真履行诚信义务，严格规范自己的行为，通过股东大会行使出资人的权利，没有超越股东大会授权直接或间接干预公司的决策和经营活动。公司董事、监事的选举及高级管理人员的聘任均符合法律、法规及《公司章程》规定的程序，公司董事会、监事会及内部机构能够依法独立运作。公司在业务、人员、资产、机构和财务方面和控股股东完全分开，未发生控股股东占用上市公司资金和资产的情况。公司关联交易公平、规范，关联交易信息披露及时、充分。

3、关于董事会和董事

公司董事严格遵守其公开作出的承诺，忠实、诚信、勤勉地履行职责。公司董事会向股东大会负责，按照法定程序召开定期会议和临时会议，并严格按照法律、法规及《公司章程》、《董事会议事规则》、《独立董事工作制度》、《董事、监事及高级管理人员行为规范》的规定行使职权，注重维护公司和全体股东的利益。公司董事会下设战略委员会、审计委员会、薪酬与考核委员会和提名委员会四个专业委员会，各委员会充分发挥专业优势，利用各自的专长在重大事项

方面提出科学、合理的建议，加强了董事会集体决策的民主性、科学性、正确性，促进了公司的健康发展。

4、关于监事会和监事

公司监事会能够本着对股东负责的精神，严格按照法律、法规及《公司章程》和《监事会议事规则》的规定认真履行自己的职责，规范运作，按照法定程序召开会议，对公司财务、募集资金、关联交易及公司董事、经理层履行职责的合法、合规性进行监督，维护公司及股东的合法权益。

5、利益相关者

公司鼓励员工通过与董事会、监事会和经理层人员的直接沟通和交流，反映员工对公司经营、财务状况以及涉及员工利益的重大决策的意见和建议。公司尊重和维护金融机构以及其他债权人、客户、员工等利益相关者的合法权利，以共同推动公司持续、健康的发展。

6、关于信息披露与透明度

公司第五届董事会第十九次会议审议通过了《信息披露事务管理制度》，完善信息披露制度。公司严格执行《信息披露事务管理制度》等文件，明确信息披露责任人，保证公司的信息披露真实、准确、及时、完整，公平对待所有股东，确保其享有平等的知情权。

7、内幕信息知情人保密

公司严格遵守《内幕信息知情人管理办法》，对定期报告、重大投资等事项披露中涉及的内幕信息知情人进行登记和报备。

8、关于投资者关系管理

公司建立了《投资者关系管理办法》，在日常经营管理过程中，严格遵守相关法律、法规的规定，认真对待股东来信、来电和咨询，确保所有股东有平等的机会获得信息；积极与投资者沟通，处理好投资者关系，听取广大投资者对公司的经营管理及战略发展的意见和建议，建立了良好的企业投资者关系。

公司治理与法律、行政法规和中国证监会关于上市公司治理的规定是否存在重大差异；如有重大差异，应当说明原因

适用 不适用

二、公司控股股东、实际控制人在保证公司资产、人员、财务、机构、业务等方面独立性的具体措施，以及影响公司独立性而采取的解决方案、工作进度及后续工作计划

适用 不适用

公司不存在与控股股东在业务、人员、资产、机构、财务等方面存在的不能保证独立性、不能保持自主经营能力的情况。

控股股东、实际控制人及其控制的其他单位从事与公司相同或者相近业务的情况，以及同业竞争或者同业竞争情况发生较大变化对公司的影响、已采取的解决措施、解决进展以及后续解决计划

适用 不适用

三、股东大会情况简介

会议届次	召开日期	决议刊登的指定网站的查询索引	决议刊登的披露日期	会议决议
2021 年年度股东大会	2022 年 5 月 21 日	www. sse. com. cn	2021 年 5 月 21 日	<p>《公司 2021 年度董事会工作报告》</p> <p>《公司 2021 年度监事会工作报告》</p> <p>《公司 2021 年年度报告及摘要》</p> <p>《公司 2021 年度财务决算报告》</p> <p>《公司 2021 年度利润分配预案》</p> <p>《公司独立董事 2021 年度述职报告》</p> <p>《关于公司 2022 年度就间接债务融资申请融资额度的议案》</p> <p>《关于公司 2022 年度担保预计的议案》</p> <p>《关于公司 2022 年度因日常经营业务中为购车客户发生的消费信贷、融资租赁等提供担保预计的议案》</p> <p>《关于与关联方斯巴鲁汽车（中国）有限公司 2022 年度日常关联交易额度预计的议案》</p> <p>《关于控股股东向公司及下属子公司 2022 年度提供担保预计暨关联交易的议案》</p> <p>《关于续聘会计师事务所的议案》</p> <p>《关于公司非在职董事岗位津贴议案》</p> <p>《关于拟设立董事会提名委员会的议案》</p> <p>《关于修订〈公司章程〉的议案》《关于修订〈股东大会议事规则〉的议案》</p> <p>《关于修订〈董事会议事规则〉的议案》</p> <p>《关于修订〈监事会议事规则〉的议案》</p> <p>《关于修订〈对外担保管理办法〉的议案》</p> <p>《关于修订〈对外投资管理办法〉的议案》</p> <p>《关于修订〈关联交易管理办法〉的议案》</p> <p>《关于制定〈董事、监事及高级管理人员行为规范〉的议案》</p> <p>《关于制定〈控股股东、实际控制人行为规范〉的议案》</p> <p>《关于制定〈信息披露事务管理制度〉的议案》</p>

表决权恢复的优先股股东请求召开临时股东大会

适用 不适用

股东大会情况说明

适用 不适用

四、董事、监事和高级管理人员的情况

(一) 现任及报告期内离任董事、监事和高级管理人员持股变动及报酬情况

√适用 □不适用

单位：股

姓名	职务(注)	性别	年龄	任期起始日期	任期终止日期	年初持股数	年末持股数	年度内股份增减变动量	增减变动原因	报告期内从公司获得的税前报酬总额(万元)	是否在公司关联方获取报酬
黄继宏	董事长	男	49	2020-07-13	2023-07-12	0	0	0	-	6.00	是
赵铁流	副董事长兼总经理	男	66	2020-07-13	2023-07-12	0	0	0	-	193.33	否
武成	董事兼副总经理	男	58	2020-07-13	2023-07-12	0	0	0	-	116.00	否
刘湘华	董事兼董事会秘书	男	51	2020-07-13	2023-07-12	0	0	0	-	116.00	否
庄信裕	董事兼总经理助理	男	61	2020-07-13	2023-07-12	0	0	0	-	55.00	否
马骧	董事	男	59	2020-07-13	2023-07-12	0	0	0	-	6.00	是
廖朝晖	董事	女	56	2020-07-13	2023-07-12	0	0	0	-	6.00	是
郑挺	董事	男	37	2020-07-13	2023-07-12	0	0	0	-	6.00	是
刘娅	董事	女	43	2020-07-13	2023-07-12	0	0	0	-	6.00	是
陈东升	独立董事	男	60	2020-07-13	2023-07-12	0	0	0	-	10.00	是
林伟	独立董事	男	54	2020-07-13	2023-07-12	0	0	0	-	10.00	是
李元	独立董事	男	54	2020-07-13	2023-07-12	0	0	0	-	10.00	是
张维	独立董事	男	49	2020-07-13	2023-07-12	0	0	0	-	10.00	是
孙进山	独立董事	男	60	2021-5-20	2023-07-12	0	0	0	-	10.00	是
汪栋	监事会主席	男	49	2020-07-13	2023-07-12	0	0	0	-	40.40	否
张广浩	监事	男	53	2020-07-13	2023-07-12	0	0	0	-	14.00	否
俎艳丽	监事	女	43	2020-07-13	2023-07-12	0	0	0	-	20.00	否
余才荣	副总经理	男	60	2021-10-28	2023-07-12	0	0	0	-	193.33	否
合计	/	/	/	/	/				/	828.06	/

姓名	主要工作经历
黄继宏	黄继宏，1974年10月出生，祖籍安徽肥西，毕业于中国人民解放军汽车管理学院，曾任中国人民解放军驻香港部队管理军官，是深圳市国民运力科技集团有限公司董事长、创始人。现任深圳市深商控股集团股份有限公司总裁、庞大汽贸集团股份有限公司（601258.SH）董事长、众泰汽车股份有限公司（000980.SZ）董事长；目前还任吉商联合会常务副主席、深圳市智慧交通产业促进会副会长等社会职务。
赵铁流	赵铁流，男，1957年7月出生；1984年天津财经大学工业经济系企业管理专业毕业，获经济学学士学位，1990年毕业于俄克拉荷马市大学（Oklahoma city university）获MBA学位，1984年7月至2001年2月期间历任天津财经大学会计系教师，系总支副书记；天津汇金期货公司副总经理；中国证监会天津证监局期货监管处处长；机构监管处处长；2001年3日至2017年7月任深圳威达医械股份有限公司董事长，总经理；长荣股份董事；香港三元集团股份有限公司（Sanyuan Group Limited）董事总经理，香港和协海峡股份有限公司（Harmonic Strait Financial holding Limited）执行董事；香港世安集团（CIAM Group Limited）非执行董事等职。现任本公司副董事长、总经理。
武成	武成，男，中共党员，1964年生，中国国籍，硕士研究生学历，副教授职称，1985年参加工作，先后在辽宁工程技术大学、河北理工大学任教。1998年至2001年任唐山市集川集团有限公司总会计师，2003年8月至2008年3月，在唐山市冀东物贸集团有限责任公司工作，先后任总经理助理、副总经理、财务总监。现任本公司董事、副总经理、财务负责人。
刘湘华	刘湘华，男，1972年出生，中国国籍，中共党员，上海财经大学EMBA，高级会计师，历任中国有色金属进出口深圳公司财务副经理、深圳市东方嘉盛供应链股份有限公司财务总监、深圳市共济科技股份有限公司董事会秘书、深圳市速尔快递有限公司财务总监、深圳市国民运力科技集团有限公司副总裁、深圳市深商控股集团股份有限公司执行总裁。现任本公司董事、董事会秘书、副总经理。
庄信裕	庄信裕，男，1962年出生，台湾台南市人，毕业于台湾大学电机工程学系。1997年加入台北英群集团之子公司信群科技担任品管经理，历任子公司倍碟科技总经理，集团董事长特别助理，英群集团董事，监察人，香港子公司升荣科技董事代表，2010年长驻东莞清溪生产基地升荣电子有限公司任副总经理。2016年任深圳一体投资控股集团副总裁。现任本公司董事、总经理助理。
马骧	马骧，荷兰籍华人，毕业于北京大学，阿姆斯特丹大学经济系，荷兰自由大学。1995年回国创业，具有丰富的投融资及并购经验，在资产重组、并购重组及资产管理、资产处置等方面有丰富的经验。对资本市场的变革与机遇有深刻认识，专注于投资价值挖掘与风险控制，擅长交易设计与资源整合，确保各方收益最大化。曾任荷兰RHM公司负责全球采购；雷曼公司从事投行；海南海德实业股份有限公司董事长；深圳中浩（集团）股份有限公司董事长；现任深圳市元维资产管理有限公司董事长及本公司董事。
廖朝晖	廖朝晖，女，1967年7月出生，中共党员，汉族，博士学历。曾任中国人民银行湖南省分行团委书记、湖南证券股份有限公司办公室主任；曾任湖南省领导专职秘书、湖南省人大常委会办公厅新闻中心副主任；曾任湘财证券有限责任公司党委常务副书记、国家电力投资集团公司五凌电力有限公司董事长助理、张家界旅游集团股份有限公司副董事长；曾任湖南广电网络控股集团有限公司党委书记、湖南电广传媒股份有限公司董事、副总经理、董事会秘书、湖南省有线电视网络（集团）股份有限公司董事长；曾任北京君来资本管理有限公司高级合伙人，中庚集团副总裁。深圳雷曼光电科技股份有限公司独立董事，现任本公司董事。
郑挺	郑挺，男，1986年1月出生，毕业于上海同济大学企业管理专业，曾任阿斯顿（中国）汽车贸易有限公司董事长；上海阿斯顿·马丁汽车销售有限公司总经理；现任上海阿斯顿·马丁汽车销售有限公司董事长、宁波挺虎汽车销售有限公司董事长、福建挺虎置业集团有限公司副董事长、福建金石中学理事、香港科企有限公司总经理，现任本公司董事。

刘娅	刘娅,女,1979年出生,武汉理工大学企业管理专业学士,历任深圳市东方嘉盛供应链股份公司商务负责人,深圳市友和道通实业有限公司总经理助理兼商务总监,顺丰控股股份有限公司国际事业部总裁助理。现任深圳市国民运力科技集团有限公司总裁。现任本公司董事。
陈东升 独立董事	陈东升,汉族,中共党员,研究生学历,中国国籍。2013年至2014年中国汽车工业协会旅居车房车委员会常务副秘书长;2015年至今国宏战略新兴产业发展服务有限公司董事长。现任本公司独立董事。
林伟 独立董事	林伟,男,1969年10月出生,1994年毕业于深圳大学企业管理专业,曾任深圳市鹏星微波通信有限公司总经理助理;深圳市汇置实业发展有限公司董事长;北京杰思汉能资产管理有限公司华南区投资总监;鼎亿集团投资有限公司(股票代码:00508HK)投资总监;现任深圳市大鹏财富金融控股有限公司副总裁。现任本公司独立董事。
李元 独立董事	李元,男,1968年出生,汉族,中共党员。1991年南开大学电子科学系电子科学与信息系统本科毕业,获学士学位;1997年南开大学管理学系工商管理专业研究生毕业,获硕士学位;2006年南开大学国际经济研究所世界经济专业跨国公司与国际投资方向博士研究生毕业,获博士学位。1993年毕业后留任南开大学工作,2017年任南开大学滨海学院副院长、南开大学会计学系副教授;2017年至今任南开大学会计学系副教授、会计专业硕士生导师。《财经理论与实践》外审专家,教育部学位中心研究生学位论文通讯评审专家、中纪委监察部机关办案人才库首批成员、南开大学第七次党代会党代表、北京歌德永乐文化发展有限公司天津运动与文化艺术学院董事、《北京教育(现代艺术教育)》杂志副主编。现任本公司独立董事。
张维 独立董事	张维,1973年出生,博士,注册会计师,高级会计师。石家庄科技金融集团有限公司董事。曾任康龙德会计师事务所有限公司董事、中大会计师事务所有限公司董事;曾任太行水泥、汇金机电、石煤装备、以岭药业、通合电子、新奥股份独立董事。现任本公司独立董事。
孙进山 独立董事	孙进山,1964年出生,中国国籍,无境外居留权,专科学历,中国注册会计师非执业会员,现任职于深圳技师学院。2017年3月至今任深圳劲嘉集团股份有限公司独立董事;2020年8月至今任深圳市三态电子商务股份有限公司独立董事;2022年7月至今任深圳长盈精密股份有限公司独立董事;2022年10月至今任深圳和而泰智能控制股份有限公司独立董事。2016年11月至今任惠州硕贝德无线科技股份有限公司董事。现任本公司独立董事。
汪栋	汪栋,男,1974年生,满族,中共党员,中国国籍,本科学历。1997年毕业于河北大学人民武装学院。1997年至1998年在滦县劳动人事局工作;1998年至2005年,在滦县人民政府办公室工作,先后任秘书、副科长等职务;2005年至2008年,先后任唐山市冀东物贸集团有限责任公司总经理办公室科长、副主任,2008年至2013年,在本公司任总经理办公室主任;2013年6月至2018年12月任本公司所属石家庄运输集团有限公司副总经理,2019年1月至今任石家庄运输集团有限公司总经理。现任公司监事会主席。
俎艳丽	俎艳丽,女,汉族,1979年出生,1999年入职唐山市冀东物贸集团有限责任公司,任行政部科长。2007年入职庞大汽贸集团股份有限公司,现任总经理办公室副部长、职工代表监事。
张广浩	张广浩,男,1969年生,汉族,法律硕士。1991年至2008年就职于金地质总局一局物探队审计科,2008年至今,分别任职于庞大集团审计部、审计监察部。现任本公司监事。
余才荣	余才荣,1966年6月出生,中国国籍,硕士研究生。曾任安徽江淮汽车集团股份有限公司董事、副总经理,负责海外市场及国内轻型商用车、乘用车市场营销工作,担任国际公司、轻型商用车营销公司总经理。曾任大众汽车(安徽)有限公司、安徽康明斯动力有限公司董事等职务。现任本公司执行总经理。

其它情况说明

□适用 √不适用

(二) 现任及报告期内离任董事、监事和高级管理人员的任职情况**1. 在股东单位任职情况**

√适用 □不适用

任职人员姓名	股东单位名称	在股东单位担任的职务	任期起始日期	任期终止日期
黄继宏	天津深商北方有限公司	法定代表人	2019-3-5	2023-1-13
在股东单位任职情况的说明	无			

2. 在其他单位任职情况

√适用 □不适用

任职人员姓名	其他单位名称	在其他单位担任的职务	任期起始日期	任期终止日期
黄继宏	深圳市深商控股集团股份有限公司	总经理		
黄继宏	江苏深商控股集团有限公司	执行董事		
黄继宏	吉林省深吉投资集团有限公司	执行董事兼总经理		
黄继宏	武汉深商华中实业有限公司	执行董事兼总经理		
黄继宏	深圳市深住置业有限公司	执行董事, 总经理		
黄继宏	深圳市前海深商互联网金融服务有限公司	董事长		
赵铁流	和协海峡融资担保有限公司	董事		
赵铁流	深圳萨尼威国际贸易有限公司	董事长, 总经理		
赵铁流	天津蓝智慧通科技有限公司	董事长		
赵铁流	天津三岛科技发展有限公司	董事		
赵铁流	海口新亚欧科技开发有限公司	董事		
赵铁流	天津市海珠发展物业服务有限公司	监事		
刘湘华	深圳市前海深商金融控股集团有限公司	监事		
刘湘华	浙江全域运力运输服务有限公司	董事		
刘湘华	张家界市国民运力汽车服务有限责任公司	执行董事兼总经理		
庄信裕	深圳汉玉矿业发展有限公司	副总经理		
刘娅	众泰汽车股份有限公司	董事		
刘娅	浙江深康汽车车身模具有限公司	经理		
刘娅	浙江众泰汽车销售有限公司	经理		
刘娅	深圳睿趣互动科技有限公司	监事		
郑挺	阿斯顿(中国)汽车贸易有限公司	董事长		
郑挺	宁波挺虎汽车销售有限公司	董事长, 经理		
郑挺	上海阿斯顿马丁汽车销售有限公司	董事长		
廖朝晖	感知控股集团有限公司	董事		
廖朝晖	深圳雷曼光电科技股份有限公司	董事		
廖朝晖	湖南建湘晖鸿产业投资有限公司	董事		
廖朝晖	上海望山得水企业管理咨询有限公司	董事		
廖朝晖	长沙阿芙佳朵企业管理咨询有限公司	董事		
廖朝晖	上海世平文化传播有限公司	董事		
廖朝晖	长沙均可佰特食品科技有限公司	董事		
廖朝晖	北京大问题教育科技有限公司	董事		

陈东升	中建伟业建设工程有限公司	经理, 执行董事		
陈东升	国宏正通社区服务有限公司	经理, 执行董事		
陈东升	国宏正通健康管理有限公司	经理, 执行董事		
陈东升	中海蓝天旅行社有限公司	经理, 执行董事		
陈东升	中汽同质汽车维修服务有限公司	经理, 执行董事		
陈东升	中汽同质汽车零配件再制造有限公司	经理, 执行董事		
陈东升	中汽同质汽车配件有限公司	董事长		
陈东升	国宏万通电气有限公司	经理, 执行董事		
陈东升	国宏正通科技发展有限公司	经理, 执行董事		
陈东升	中汽之旅旅行社有限公司	经理, 执行董事		
陈东升	客林茂(北京)企业管理服务有限公司	监事		
陈东升	国宏通达资产管理有限公司	执行董事兼经理		
陈东升	海陆空网络科技有限公司	经理, 执行董事		
陈东升	国宏通达认证服务有限公司	经理, 执行董事		
陈东升	道合天下医疗科技有限公司	经理, 执行董事		
陈东升	中汽同质(北京)汽车技术研究院有限公司	经理, 执行董事		
陈东升	国宏咨询有限公司	经理, 执行董事		
陈东升	国宏通用会展有限公司	经理, 执行董事		
陈东升	国宏龙腾科技发展服务有限公司	经理, 执行董事		
陈东升	国扶科技产业化发展服务有限公司	经理, 执行董事		
陈东升	中环伟业生态治理有限公司	财务负责人, 经理, 执行董事		
陈东升	中远天力科技发展股份公司	董事长		
陈东升	国宏战略新兴产业发展服务有限公司	执行董事		
陈东升	中新银创投资股份有限公司	董事长, 经理		
陈东升	旅居行文化发展(北京)有限公司	监事		
陈东升	中汽盛华(北京)科技有限公司	董事		
陈东升	中汽天力(北京)汽车技术研究院有限公司	经理, 执行董事		
陈东升	中机通商(北京)机电技术研究院有限公司	经理, 执行董事		
陈东升	中汽嘉华(北京)科技发展有限公司	董事长, 经理		
陈东升	中汽联华(北京)网络科技有限公司	经理, 执行董事		
陈东升	道合天下(北京)健康科技有限公司	监事		
林伟	深圳市意芯微电科技有限公司	执行董事, 总经理		
张维	石家庄高新区国有资本投资集团有限公司	董事		
张维	衡水江腾房地产开发有限公司	经理		
张维	江坤福兴(衡水)物业服务有限公司	执行董事		
汪栋	石家庄运输集团有限公司	经理, 执行董事		
汪栋	河北快运集团有限公司	董事		
汪栋	唐山庞大广告有限公司	监事		
俎艳丽	滦州市金跃建筑工程有限公司	监事		
在其他单位任职情况的说明	无			

(三) 董事、监事、高级管理人员报酬情况

√适用 □不适用

董事、监事、高级管理人员报酬的决策程序	公司董事、监事的报酬，由董事会薪酬与考核委员会提出议案交董事会审议通过后，提请股东大会审议决定。高级管理人员的报酬，由董事会薪酬与考核委员会提出议案交董事会审议
董事、监事、高级管理人员报酬确定依据	公司不因担任董事、监事职务而向各董事、监事支付任何薪酬；本公司独立董事的津贴依据行业和上市公司的平均水平及其履行职责的工作量而定；高级管理人员依据职务和年度经营指标完成情况核定报酬。
董事、监事和高级管理人员报酬的实际支付情况	公司按照股东大会确定的独立董事津贴数额和公司薪酬管理制度确定的高级管理人员薪酬，在代扣代缴个人所得税后足额发放
报告期末全体董事、监事和高级管理人员实际获得的报酬合计	本报告期全体董事、监事和高级管理人员实际获得的报酬总额（税前）合计 828.06 万元。

(四) 公司董事、监事、高级管理人员变动情况

适用 不适用

(五) 近三年受证券监管机构处罚的情况说明

适用 不适用

2020 年 5 月 15 日至 2021 年 11 月 14 日，公司计划回购股份，资金总额为 5 亿元-10 亿元。截至 2021 年 11 月 14 日，公司回购股份支付的资金总额为 2.50 亿元，实际支付金额占回购计划金额下限的 50.04%，未能完成回购计划。2022 年 6 月 6 日，因回购股份事项未完成，公司及董事长黄继宏、董事马骧收到上交所通报批评的纪律处分《上海证券交易所纪律处分决定书（2022）73 号》。

(六) 其他

适用 不适用

五、报告期内召开的董事会有关情况

会议届次	召开日期	会议决议
第五届董事会第十七次会议	2022-1-4	《关于转让部分子公司股权事项中所涉及债权回收方案的议案》
第五届董事会第十八次会议	2022-1-27	《关于全资子公司（石运集团）部分土地及房屋建筑物被征迁的议案》
第五届董事会第十九次会议	2022-4-29	1. 《公司 2021 年度董事会工作报告》 2. 《公司 2021 年度总经理工作报告》 3. 《公司 2021 年年度报告及摘要》 4. 《公司 2022 年一季度报告》 5. 《公司 2021 年度财务决算报告》 6. 《公司 2021 年度利润分配预案》 7. 《公司独立董事 2021 年度述职报告》 8. 《第五届董事会审计委员会 2021 年度履职情况报告》 9. 《公司 2021 年度内部控制评价报告》 10. 《关于公司 2022 年度就间接债务融资申请融资额度的议案》 11. 《关于公司 2022 年度担保预计的议案》

		12. 《关于公司 2022 年度因日常经营业务中为购车客户发生的消费信贷、融资租赁等提供担保预计的议案》 13. 《关于与关联方斯巴鲁汽车（中国）有限公司及下属公司 2022 年度日常关联交易额度预计的议案》 14. 《关于控股股东向公司及下属子公司 2022 年度提供担保预计暨关联交易的议案》 15. 《关于续聘会计师事务所的议案》 16. 《关于公司 2021 年度高级管理人薪酬的议案》 17. 《关于公司非在职董事岗位津贴议案》 18. 《关于拟设立董事会提名委员会的议案》 19. 《关于制定〈董事会提名委员会工作规则〉的议案》 20. 《关于聘任刘湘华先生为公司副总经理的议案》 21. 《关于修订〈公司章程〉的议案》 22. 《关于修订〈股东大会议事规则〉的议案》 23. 《关于修订〈董事会议事规则〉的议案》 24. 《关于修订〈对外担保管理办法〉的议案》 25. 《关于修订〈对外投资管理办法〉的议案》 26. 《关于修订〈关联交易管理办法〉的议案》 27. 《关于制定〈董事、监事及高级管理人员行为规范〉的议案》 28. 《关于制定〈控股股东、实际控制人行为规范〉的议案》 29. 《关于制定〈信息披露事务管理制度〉的议案》 30. 《关于召开 2021 年度股东大会的议案》
第五届董事会第二十次会议	2022-6-16	《关于续聘赵铁流先生为公司总经理的议案》
第五届董事会第二十一次会议	2022-8-25	《2022 年半年度报告及摘要》
第五届董事会第二十二次会议	2022-10-28	《2022 年第三季度报告》

六、董事履行职责情况

(一) 董事参加董事会和股东大会的情况

董事姓名	是否独立董事	参加董事会情况						参加股东大会情况
		本年应参加董事会次数	亲自出席次数	以通讯方式参加次数	委托出席次数	缺席次数	是否连续两次未亲自参加会议	出席股东大会的次数
黄继宏	否	6	6	6	0	0	否	0
赵铁流	否	6	6	6	0	0	否	0
武成	否	6	6	6	0	0	否	1
刘湘华	否	6	6	6	0	0	否	1
庄信裕	否	6	6	6	0	0	否	0
马骧	否	6	6	6	0	0	否	0
廖朝晖	否	6	6	6	0	0	否	0
郑挺	否	6	6	6	0	0	否	0
刘娅	否	6	6	6	0	0	否	0
陈东升	是	6	6	6	0	0	否	1
李元	是	6	6	6	0	0	否	0
林伟	是	6	6	6	0	0	否	0

张维	是	6	6	6	0	0	否	0
孙进山	是	6	6	6	0	0	否	0

连续两次未亲自出席董事会会议的说明

适用 不适用

年内召开董事会会议次数	6
其中：现场会议次数	0
通讯方式召开会议次数	6
现场结合通讯方式召开会议次数	0

(二) 董事对公司有关事项提出异议的情况

适用 不适用

(三) 其他

适用 不适用

七、董事会下设专门委员会情况

适用 不适用

(1). 董事会下设专门委员会成员情况

专门委员会类别	成员姓名
审计委员会	李元、林伟、刘湘华
提名委员会	陈东升、赵铁流、孙进山
薪酬与考核委员会	孙进山、武成、陈东升
战略委员会	黄继宏、陈东升、廖朝晖

(2). 报告期内审计委员会召开 4 次会议

召开日期	会议内容	重要意见和建议	其他履行职责情况
2022-2-8	与会计师沟通 2021 年度报告 相关事宜		
2022-4-27	审议 2021 年度 报告及 2022 年 一季度报告	发表了核查意见：公司 2021 年度财务审计报告和年度报告及 2022 年一季度财务报告是真实、准确和完整的，不存在相关的欺诈、舞弊行为及重大错报的情况，也不存在重大会计差错调整、重大会计估计变更或涉及重要会计判断的事项。公司财务报表按照企业会计准则及公司财务制度的规定编制，在所有重大方面公允反映了公司 2021 年的财务状况、经营成果和现金流量。相关内幕消息信息知情人的登记手续完善，未发现内幕信息泄露情况。	
2022-8-25	听取并审议 2022 年半年报 告	发表了核查意见：公司 2022 年半年度报告是真实、准确和完整的，不存在相关的欺诈、舞弊行为及重大错报的情况，也不存在重大会计差错调整、重大会计估计变更或涉及重要会计判断的事项。公司财务报表按照企业会计准则及公司财务制度的	

		规定编制，在所有重大方面公允反映了公司 2022 年半年度的财务状况、经营成果和现金流量。相关内幕消息信息知情人的登记手续完善，未发现内幕信息泄密情况。	
2022-10-25	听取并审议 2022 年三季度报告	发表了核查意见：公司 2022 年三季度报告是真实、准确和完整的，不存在相关的欺诈、舞弊行为及重大错报的情况，也不存在重大会计差错调整、重大会计估计变更或涉及重要会计判断的事项。公司财务报表按照企业会计准则及公司财务制度的规定编制，在所有重大方面公允反映了公司 2022 年三季度的财务状况、经营成果和现金流量。相关内幕消息信息知情人的登记手续完善，未发现内幕信息泄密情况。	
2022-4-27	薪酬委员会听取并审议 2021 年度高级管理人员薪酬及非在职董事津贴事项的核查意见		

(3). 存在异议事项的具体情况

适用 不适用

八、监事会发现公司存在风险的说明

适用 不适用

监事会对报告期内的监督事项无异议。

九、报告期末母公司和主要子公司的员工情况

(一) 员工情况

母公司在职员工的数量	389
主要子公司在职员工的数量	9,671
在职员工的数量合计	10,060
母公司及主要子公司需承担费用的离退休职工人数	0
专业构成	
专业构成类别	专业构成人数
生产人员	
销售人员	3,990
技术人员	4051（售后服务部人员）
财务人员	1,054
行政人员	965
合计	10,060
教育程度	
教育程度类别	数量（人）
研究生以上	35

本科	1,106
专科	4,440
其他	4,479
合计	10,060

(二) 薪酬政策√适用 不适用

公司实行基础薪酬加绩效薪酬的模式，合理筹划薪酬成本，严格薪酬管理的规范和程序，建立以“责任与利益一致、能力与价值一致、风险与回报一致”的薪酬分配体系，体现薪酬的公平性、竞争性，本着公平、公正的原则，优化薪酬结构，增强薪酬外部竞争力，兼顾内部公平性，充分发挥薪酬的激励作用。

(三) 培训计划√适用 不适用

充分发挥干部职工培训基地设施完备、资源充沛等优势，为新入职员工、在职员工，潜在干部、后备干部、在职干部提供分层次培训，打造学习型团队，从根本上保障公司健康发展。

(四) 劳务外包情况√适用 不适用

劳务外包的工时总数	
劳务外包支付的报酬总额	36,519,630.36

十、利润分配或资本公积金转增预案**(一) 现金分红政策的制定、执行或调整情况** 适用 不适用**(二) 现金分红政策的专项说明** 适用 不适用

(三) 报告期内盈利且母公司可供股东分配利润为正，但未提出现金利润分配方案预案的，公司应当详细披露原因以及未分配利润的用途和使用计划

 适用 不适用**(四) 本报告期利润分配及资本公积金转增股本情况** 适用 不适用**十一、公司股权激励计划、员工持股计划或其他员工激励措施的情况及其影响****(一) 相关激励事项已在临时公告披露且后续实施无进展或变化的** 适用 不适用**(二) 临时公告未披露或有后续进展的激励情况**

股权激励情况

适用 不适用

其他说明

适用 不适用

员工持股计划情况

适用 不适用

其他激励措施

适用 不适用

(三) 董事、高级管理人员报告期内被授予的股权激励情况

适用 不适用

(四) 报告期内对高级管理人员的考评机制，以及激励机制的建立、实施情况

适用 不适用

公司制定了薪酬管理办法，对高级管理人员实行年度经营利润考核，薪酬实行基本工资加绩效工资的模式，充分发挥薪酬的激励作用。高级管理人员直接向董事会报告和负责，承担董事会下达的经营业绩目标。报告期内，公司对高级管理人员的利润完成情况和经营、管理等情况对照经营业绩目标进行考评，并综合公司业绩，实施发放高级管理人员的薪酬。

十二、 报告期内的内部控制制度建设及实施情况

适用 不适用

报告期内，公司严格按照中国证监会、上海证券交易所及《中华人民共和国公司法》、《公司章程》等法律法规要求，并结合行业特征及公司经营实际，不断完善公司的内部控制制度的建设。根据中国证监会、上海证券交易所等机构相关法律法规变动和更新情况，结合公司内部控制、规范治理与规范运作等相关工作要求，公司修订、制定了《公司章程》、《董事会议事规则》、《监事会议事规则》、《股东大会议事规则》、《对外投资管理办法》、《对外担保管理办法》、《信息披露事务管理制度》等 10 项制度，并报董事会审议通过，进一步提升了内部控制、规范运作制度体系。

为提高公司整体财务管理水平，调动从业人员工作积极性和主动性，公司进一步明确财务岗位职责。为加强公司内部审计监督，完善内部控制，保证公司财产的安全和经济活动的合法性、真实性、效益性，提高经济效益，维护公司和全体股东的合法权益，公司积极制定并落实内部审计实施方案。

公司第五届董事会第二十五次会议审议通过了《公司 2022 年度内部控制评价报告》，全文详见上海证券交易所网站 www.sse.com.cn。

报告期内内部控制存在重大缺陷情况的说明

适用 不适用

(一) 合同审批、采购付款及资金控制存在重大缺陷

2022 年度庞大集团与原控股股东之关联方唐山冀东物贸有限责任公司签订《协议书》约定资产抵债事宜，上述交易金额重大，针对上述合同的签订，庞大集团未有效履行内部控制制度的决策程序、审批流程。

2022 年度庞大集团新增签署多项采购合同，截至 2022 年 12 月 31 日的其他应收款中，存在合计 10.05 亿元至财务报告批准报出日仍未完成交易的合同保证金/预付款。相关合同约定包含高比例的合同保证金/预付款，且未有足够的资金安全保障措施，庞大集团未在签订采购合同时对上述业务合同的约定条款及商业实质等事项予以充分关注，大额资金支出缺乏充分的论证和决策、未得到充分跟进和管控。

（二）关联方交易存在重大缺陷

2022 年度庞大集团为其合营公司“沧州信运行汽车销售服务有限公司”提供资金支持，期末余额合计 1,191.65 万元，庞大集团未有效履行内部控制制度的决策程序、审批流程。

十三、 报告期内对子公司的管理控制情况

适用 不适用

公司旗下子公司均建有完整的内部控制制度及体系，同时公司对子公司所有资产、业务、战略规划等方面均实施管控。公司确定战略目标及预算后，会将其拆解至子公司。子公司重要人员的选聘、任免及考核由公司委派或推荐，人员均受到公司的监督。公司对子公司实施季度、年度业绩考核并对子公司实施定期或专项审计。

十四、 内部控制审计报告的相关情况说明

适用 不适用

详情请见于同日在上海证券交易所官方网站（<http://www.sse.com.cn>）上披露的《2022 年度内部控制审计报告》

是否披露内部控制审计报告：是

内部控制审计报告意见类型：否定意见

十五、 上市公司治理专项行动自查问题整改情况

无

十六、 其他

适用 不适用

第五节 环境与社会责任

一、环境信息情况

是否建立环境保护相关机制	
报告期内投入环保资金（单位：万元）	

(一) 属于环境保护部门公布的重点排污单位的公司及其主要子公司的环保情况说明

□适用 √不适用

(二) 重点排污单位之外的公司环保情况说明

□适用 √不适用

(三) 有利于保护生态、防治污染、履行环境责任的相关信息

□适用 √不适用

(四) 在报告期内为减少其碳排放所采取的措施及效果

是否采取减碳措施	是
减少排放二氧化碳当量（单位：吨）	4,110
减碳措施类型（如使用清洁能源发电、在生产过程中使用减碳技术、研发生产助于减碳的新产品等）	1、光储充换放收一体化项目利用公司自有屋顶资源规划光伏发电，采用“自发自用、余电上网”模式，实现企业绿色用电。 2、更换纯电动、混动等节能环保型公务用车、采用环保、节能型的电器和设备等措施；

具体说明

√适用 □不适用

1、光伏发电节能减排

光储充换放收一体化项目利用庞大自有的优势，当前公司运营的经销门店有四分之三以上属于自有土地和自建房产，庞大集团光储充换放收一体化项目与中国电力、蔚来等新能源头部企业合作，充分发挥庞大集团在市场、技术、资本、管理、品牌等方面优势，全面快速推进新能源产业。2022年集团立项天津庞大汽贸园零碳园区示范项目，项目规划分布式光伏发电3.5MWp、储能系统总容量630kW/1398kWh、充电桩配置20台120KW双枪一体式直流桩，建成后将成为庞大集团绿电节能示范项目，预计年发电量为3,520,000kWh，减少排放二氧化碳当量2928.64吨。

2、日常办公节能

(1) 耗电成本控制：采用环保、节能型的电器和设备，逐步淘汰高耗能、低效率的设施设备；加强照明系统、空调温度控制及办公设备的日常使用管理；通过以上措施年度节电5%，约3,200,000kWh，减少排放二氧化碳当量2662.4吨。

(2) 节约用水控制：使用循环用水等节水设备，杜绝水资源浪费；建立健全节约用水规章制度；通过以上措施年度节水5%，约76,500吨水，减少排放二氧化碳当量69.89吨。

(3) 日常办公用品控制：节约使用办公用品，推行无纸化办公，推广使用再生纸和双面使用纸张等措施；通过以上措施年度节约能耗减少排放二氧化碳当量500吨。

(4) 公务用车耗费控制：更新纯电动、混动等节能环保型公务用车；加强车辆管理严禁公车私用；及时报废环保不达标功能耗车辆；通过以上措施年度节约能耗减少排放二氧化碳当量878吨。

二、社会责任工作情况

(一) 是否单独披露社会责任报告、可持续发展报告或 ESG 报告

适用 不适用

(二) 社会责任工作具体情况

适用 不适用


具体说明

适用 不适用

(一) 积极开展其他社会责任和公益事业

为迎接2022年北京冬奥会的召开,公司旗下石家庄运输集团有限公司抽调10辆大巴保障车,20名公司五星级服务驾驶员组成北京冬奥会运输保障车队,光荣承接冬奥会张家口赛区运输保障任务。在服务冬奥会期间,承担往返赛区后勤保障人员的接送服务。车队以高度的责任感和使命感全力投入运输服务,牢记使命和担当,发扬“特别能吃苦,特别能战斗”的光荣传统,圆满完成了一次次接送任务。赛区保障服务指挥部颁发了“精神文明流动红旗”。

奔驰品牌事业部各4S店在“三八女神节”、“五一劳动节”等节日期间开展各种慰问活动,向医护工作者、消防战士、环卫工人等一线劳动工作者送去节日的问候,送去慰问物资,向平民英雄致敬。



(二) 促进就业, 注重人才培养

公司注重企业的社会价值体现, 自觉履行企业社会责任, 吸收高校毕业生、安置社会就业等持续为社会创造就业岗位, 为地方经济发展做出贡献。2022年度安置近两年大专以上学历毕业生是107人, 16-24岁失业青年160人, 共计267人。

鉴于公司在稳岗就业、职业技能培训等方面的突出贡献, 荣获“滦州市就业工作优秀企业”、“滦州市优秀企业先进个人”等奖项。

三、巩固拓展脱贫攻坚成果、乡村振兴等工作具体情况

适用 不适用

具体说明

适用 不适用

公司积极履行社会责任，重视扶贫助困工作。2022 年，公司及旗下分、子公司在关爱困难职工、公益助学、乡村扶贫等方面做了大量工作。其中：公司工会春节前走访慰问生活困难职工；多次组织乡村扶贫活动，捐赠生活物资；通过开展儿童教育安全课、爱心送考、共建公益实践基地等各种形式爱心助学活动，捐赠学习用品、体育用具等。



第六节 重要事项

一、承诺事项履行情况

(一) 公司实际控制人、股东、关联方、收购人以及公司等承诺相关方在报告期内或持续到报告期内的承诺事项

适用 不适用

承诺背景	承诺类型	承诺方	承诺内容	承诺时间及期限	是否有履行期限	是否及时严格履行	如未能及时履行应说明未完成履行的具体原因	如未能及时履行应说明下一步计划

收购报告书或权益变动报告书中所作承诺	股份限售	重整投资人及其关联方受让人	注 1	三年	是	是		
	盈利预测及补偿	重整投资人及其关联方受让人	注 2	2022 年会计年度审计报告公布后三个月内	是	是		
其他承诺	解决同业竞争	天津深商北方有限公司及其关联方	注 3	长期	否	是		
	其他	重整投资人及其关联方受让人	注 4	长期	否	是		

注 1 股票锁定的承诺： 承诺自受让让渡股票之日起三年内不向关联方以外的第三方转让其所持有的庞大集团股票。

注 2 盈利预测及补偿的承诺： 庞大集团 2020 年、2021 年、2022 年的归属于母公司所有者的净利润分别不低于 7 亿元、11 亿元、17 亿元，或 2020 年、2021 年、2022 年的归属于母公司所有者的净利润合计达到 35 亿元。若最终实现的归属于母公司所有者的净利润未达到前述标准，由重整投资人在 2022 年会计年度审计报告公布后三个月内向庞大集团以现金方式予以补足。

注 3 解决同业竞争的承诺

1、若承诺人实际控制的企业（以下简称“相关企业”）与庞大集团存在同业竞争，则在相关企业能产生较好的收益且庞大集团有意收购时，承诺将持有的相关企业的股权按市场评估价格转让给庞大集团；否则，承诺将采取对外出售给第三方或经双方协议确定的其他方式，消除与庞大集团之间存在的同业竞争。并且承诺在承诺人控制的企业与合作伙伴或第三方签订的相关协议或安排中不包含限制或禁止相关企业资产或业务注入庞大集团的条款。

2、若庞大集团有意出售所持与相关企业存在同业竞争的企业股权，承诺人将支持庞大集团解决同业竞争的各项措施，承诺无条件在相关表决中投赞成票。

3、自本承诺函出具之日起，若庞大集团今后从事新的业务领域，则承诺人控制的其他公司或组织将不在中国境内外以控股等拥有实际控制权的方式，包括在中国境内外投资、收购、兼并与庞大集团及其控股子公司和分支机构今后从事的新业务构成或可能构成竞争的公司或其他组织等方式，从事与庞大集团新业务构成直接竞争的业务活动。

4、若未来承诺人获得与庞大集团业务相同或类似的收购、开发和投资等机会，将立即通知庞大集团，优先提供给庞大集团进行选择，并尽最大努力促使该等业务机会具备转移给庞大集团的

条件。若该等业务机会尚不具备转让给庞大集团的条件，或因其他原因导致庞大集团暂无法取得上述业务机会，庞大集团有权选择以书面确认的方式要求承诺人放弃该等业务机会，或采取法律、法规及中国证监会许可的其他方式加以解决。

5、承诺人在避免及解决同业竞争方面所作的各项承诺，同样适用于承诺人直接或间接控制的其他企业，承诺人有义务督促并确保上述其他企业严格遵守本承诺并执行所述各事项安排。

6、承诺人保证上述承诺在本次交易完成后且承诺人作为庞大集团控股股东期间持续有效且不可撤销。如在此期间出现因承诺人违反上述承诺而导致庞大集团利益受到损害的情况，承诺人将依法承担相应的赔偿责任。

注 4 恢复持续可经营发展能力的承诺

根据庞大集团重整计划规定，重整投资人承诺，按照其所提出的经营方案，对庞大集团业务结构进行调整，提升庞大集团的管理水平及运营价值，确保庞大集团恢复持续盈利能力。

(二) 公司资产或项目存在盈利预测，且报告期仍处在盈利预测期间，公司就资产或项目是否达到原盈利预测及其原因作出说明

已达到 未达到 不适用

(三) 业绩承诺的完成情况及其对商誉减值测试的影响

适用 不适用

根据重整计划，重整投资人及其关联方受让人承诺：庞大集团 2020 年、2021 年、2022 年的归属于母公司所有者的净利润分别不低于 7 亿元、11 亿元、17 亿元，或 2020 年、2021 年、2022 年的归属于母公司所有者的净利润合计达到 35 亿元。若最终实现的归属于母公司所有者的净利润未达到前述标准，由重整投资人在 2022 年会计年度审计报告公布后三个月内向庞大集团以现金方式予以补足。2020 年-2022 年实现归属于母公司所有者的净利润分别为 5.80 亿元、8.98 亿元、-14.41 亿元。

二、报告期内控股股东及其他关联方非经营性占用资金情况

适用 不适用

三、违规担保情况

适用 不适用

四、公司董事会对会计师事务所“非标准意见审计报告”的说明

适用 不适用

董事会认为，中审华会计师事务所（特殊普通合伙）审计报告在保留事项段提醒财务报表使用者关注的事项是客观、真实存在的，符合公司的实际情况。我们对审计报告无异议。具体情况详见公司于 2023 年 4 月 29 日在上海证券交易所网站披露的相关说明。

五、公司对会计政策、会计估计变更或重大会计差错更正原因和影响的分析说明

（一）公司对会计政策、会计估计变更原因及影响的分析说明

适用 不适用

会计政策变更原因：

财政部于 2021 年 12 月 30 日发布了《关于印发<企业会计准则解释第 15 号>的通知》（财会[2021]35 号），规定了“关于企业将固定资产达到预定可使用状态前或者研发过程中产出的产品或副产品对外销售的会计处理”及“关于亏损合同的判断”。同时，解释 15 号要求：“关于企业将固定资产达到预定可使用状态前或者研发过程中产出的产品或副产品对外销售的会计处理”、“关于亏损合同的判断”内容自 2022 年 1 月 1 日起施行。

财政部于 2022 年 12 月 13 日发布了《关于印发<企业会计准则解释第 16 号>的通知》，规定“关于单项交易产生的资产和负债相关的递延所得税不适用初始确认豁免的会计处理”自 2023 年 1 月 1 日起施行，允许企业自发布年度提前执行；“关于发行方分类为权益工具的金融工具相关股利的所得税影响的会计处理”和“关于企业将以现金结算的股份支付修改为以权益结算的股份支付的会计处理”等内容，自公布之日起施行。

会计政策变更的影响：

《会计准则解释第 15 号》的变更对公司的影响：“关于企业将固定资产达到预定可使用状态前或者研发过程中产出的产品或副产品对外销售的会计处理”和“关于亏损合同的判断”内容自 2022 年 1 月 1 日起施行，执行《会计准则解释第 15 号》对本报告期内财务报表无重大影响。

《会计准则解释第 16 号》的变更对公司的影响：

1、关于单项交易产生的资产和负债相关的递延所得税不适用初始确认豁免的会计处理对于在首次施行《会计准则解释第 16 号》的财务报表列报最早期间的期初（即 2021 年 1 月 1 日）因适用《会计准则解释第 16 号》单项交易而确认的租赁负债和使用权资产，产生应纳税暂时性差异和可抵扣暂时性差异的，本公司按照《会计准则解释第 16 号》和《企业会计准则第 18 号—所得税》的规定，将累积影响数调整财务报表列报最早期间的期初（即 2021 年 1 月 1 日）留存收益及其他相关财务报表项目。

2、于发行方分类为权益工具的金融工具相关股利的所得税影响的会计处理，公司自施行日起执行《会计准则解释第 16 号》，执行《会计准则解释第 16 号》关于发行方分类为权益工具的金融工具相关股利的所得税影响的会计处理对本报告期内财务报表无重大影响。

3、关于企业将以现金结算的股份支付修改为以权益结算的股份支付的会计处理本公司自施行日起执行《会计准则解释第 16 号》，执行《会计准则解释第 16 号》关于企业将以现金结算的股份支付修改为以权益结算的股份支付的会计处理对本报告期内财务报表无重大影响。

（二）公司对重大会计差错更正原因及影响的分析说明

适用 不适用

(三) 与前任会计师事务所进行的沟通情况

□适用 √不适用

(四) 其他说明

□适用 √不适用

六、聘任、解聘会计师事务所情况

单位：万元 币种：人民币

现聘任	
境内会计师事务所名称	中审华会计师事务所（特殊普通合伙）
境内会计师事务所报酬	450
境内会计师事务所审计年限	1
境内会计师事务所注册会计师姓名	王自勇、徐静宜
境内会计师事务所注册会计师审计服务的连续年限	3

	名称	报酬
内部控制审计会计师事务所	中审华会计师事务所（特殊普通合伙）	350

聘任、解聘会计师事务所的情况说明

□适用 √不适用

审计期间改聘会计师事务所的情况说明

□适用 √不适用

七、面临退市风险的情况**(一) 导致退市风险警示的原因**

□适用 √不适用

(二) 公司拟采取的应对措施

□适用 √不适用

(三) 面临终止上市的情况和原因

□适用 √不适用

八、破产重整相关事项

□适用 √不适用

九、重大诉讼、仲裁事项

√本年度公司有重大诉讼、仲裁事项 □本年度公司无重大诉讼、仲裁事项

(一) 诉讼、仲裁事项已在临时公告披露且无后续进展的

√适用 □不适用

事项概述及类型	查询索引
庞大汽贸集团股份有限公司与斯巴鲁汽车（中国）有限公司盈余分配纠纷案（2022）京 04 民初 507 号	上海证券交易所网站：www.sse.com.cn
广融达金融租赁有限公司与庞大汽贸集团股份有限公司、深圳市前海深商金融控股集团有限公司合同纠纷案 2022 沪 0115 民初 10826 号	上海证券交易所网站：www.sse.com.cn
晋中银行股份有限公司太原分行与济南隆泽建筑装饰工程有限公司/淄博市中南物资有限公司/天津庞大国际贸易有限公司/庞大汽贸集团股份有限公司票据追索权纠纷案（2022）鲁 0102 诉前调 2414 号	上海证券交易所网站：www.sse.com.cn
长城国兴金融租赁有限公司与庞大汽贸集团股份有限公司、深圳市前海深商金融控股集团有限公司合同纠纷案 2022 京 02 民初 154 号	上海证券交易所网站：www.sse.com.cn
庞大汽贸集团股份有限公司与斯巴鲁汽车（中国）有限公司、株式会社 SUBARU 盈余分配纠纷	上海证券交易所网站：www.sse.com.cn
郎亚坤与庞大汽贸集团股份有限公司合同纠纷	上海证券交易所网站：www.sse.com.cn
广融达金融租赁有限公司与庞大汽贸集团股份有限公司、深圳市前海深商金融控股集团有限公司合同纠纷	上海证券交易所网站：www.sse.com.cn

(二) 临时公告未披露或有后续进展的诉讼、仲裁情况

√适用 □不适用

单位：元 币种：人民币

报告期内：									
起诉（申请）方	应诉（被申请）方	承担连带责任方	诉讼仲裁类型	诉讼（仲裁）基本情况	诉讼（仲裁）涉及金额	诉讼（仲裁）是否形成预计负债及金额	诉讼（仲裁）进展情况	诉讼（仲裁）审理结果及影响	诉讼（仲裁）判决执行情况
郑超、刘晓勇	锡林浩特市庞大广龙汽车销售有限责任公司		诉讼	买卖合同纠纷	13,881,250.00		终审判决	驳回原告诉讼请求	
徽银金融租赁	庞大乐业租赁有限公司、庞大汽贸集		诉讼	融资租赁合同	97,943,733.44		终审判决	驳回原告诉讼请求	

有限公司	团股份有限公司			纠纷				
株式会社 SUBARU (申请人)	庞大汽贸集团股份有限公司		诉讼	股权合同纠纷			终审裁定(注1)	<p>裁定如下:</p> <p>1、确认《合资经营合同》中约定的股权转让合同成立并生效,申请人有权按照该合同约定收购被申请人在目标公司的 40% 股权; 2、要求被申请人在本裁决作出后 30 日内以人民币 265,389,579.70 元为股权转让价格,向申请人转让被申请人在目标公司的 40% 股权; 3、要求被申请人在本裁决作出后 30 日内促使被申请人向目标公司委派的董事在目标公司董事会会议上作出同意上述股权转让的董事会决议(包括就股权转让及相应的章程修改等作出决议),并不得以任何方式、行动或不作为(包括指示其向目标公司委派的董事)阻止上述董事会决议的作出; 4、要求被申请人在本裁决作出后 30 日内配合申请人办理股权变更登记时政府部门要求的被申请人应提供的其他手续。</p>
山重融资租赁有限公司	天津市宽广物流商贸有限公司、张广文、邱慧、庞大汽贸集团股份有限公司、天津市冀东汽车贸易有限公司、庞大乐业租赁有限公司		诉讼	融资租赁合同	10,683,760.00		终审判决	<p>判决如下:</p> <p>1、天津市冀东汽车贸易有限公司向山重融资租赁有限公司支付回购价款 534.28 万元及违约金(违约金自 2018 年 9 月 16 日至给付完毕之日止,以未付回购价款为基数,按日万分之三的标准计算); 2、庞大汽贸集团股份有限公司对上述债务金额承担连带清偿责任,其承担清偿责任的方式为按照庞大汽贸集团股份有限公司重整计划确定的偿债方式履行; 3、庞大乐业租赁有限公司对本判决的第 1 项确定的债务金额承担 50% 的连带赔偿责任; 4、被告中任何一方履行了上述判决主文中相应的给付义务,其他当事人相对于山重融资租赁有限公</p>

							司的给付义务相对免除。	
安庆农村商业银行股份有限公司	杭州中诚拓石信息技术有限公司、文水县农村信用合作社、天津庞大国际贸易有限公司、宣城康凯信息科技有限公司、大同农村商业银行股份有限公司、厦门农村商业银行股份有限公司		诉讼	票据追索权纠纷	16,218,000.00		终审判决	判决如下： 撤销杭州市萧山区人民法院(2021)浙0109民初12091号民事判决；驳回安庆农商行的诉讼请求，案件受理费由安庆农商行负担。
内蒙古银行股份有限公司包头文化路支行	庞大汽贸集团股份有限公司、包头市庞大乐业汽车销售服务有限公司、庞庆华		诉讼	借款合同纠纷	51,794,984.91		执行裁定	在执行过程中，经调查确定被执行人在立案前已将申请人欠款履行完毕，依据《民事诉讼法解释》第二百零八条规定，驳回申请执行人的执行请求。
晋中银行股份有限公司太原分行	济南隆泽建筑装饰工程有限公司、淄博市中南物资有限公司、天津庞大国际贸易有限公司（庞大集团旗下子公司）、庞大汽贸集团股份有限公司		诉讼	借款合同纠纷	15,350,000.19		初审判决	(1)被告济南隆泽建筑装饰工程有限公司、淄博市中南物资有限公司、天津庞大国际贸易有限公司支付原告山西银行太原分行已清偿的票据款本息 1,472.93 万元，于本判决生效之日起 10 日内付清；(2)被告济南隆泽建筑装饰工程有限公司、淄博市中南物资有限公司、天津庞大国际贸易有限公司支付原告山西银行太原分行利息，以 1,472.93 万元为基数，自 2020 年 11 月 12 日起至实际给付之日止，按全国银行间同业拆借中心公布的贷款市场报价利率计算；(3)被告济南隆泽建筑装饰工程有限公司、淄博市中南物资有限公司、天津庞大国际贸易有限公司支付山西银行太原分行已清偿的济南市中级人民法院(2019)鲁01民初

							3768 号案件诉讼费 9.80 万元、保全费 0.32 万元、执行费 5.86 万元,于本判决生效之日起 10 日内付清; (4) 被告庞大汽贸集团股份有限公司对上述第一至三条款项在《庞大汽贸集团股份有限公司重整计划》中普通债权清偿方案范围内承担连带清偿责任; (5) 驳回原告山西银行太原分行其他诉讼请求。
中国银行股份有限公司烟台分行	烟台中冀汽车销售有限公司(庞大集团旗下子公司)、中冀斯巴鲁(北京)汽车销售有限公司(庞大集团旗下子公司)		诉讼	金融借款合同纠纷	17,640,000.72		终审判决 (1) 限被告中冀汽车公司于本判决生效之日起 10 日内偿付原告中行烟台分行借款本金人民币 1,393.34 万元, 罚息 334.67 万元(暂计算至 2021 年 8 月 23 日), 同时自 2021 年 8 月 24 日起至实际给付之日止, 仍按流动资金借款合同的约定计付罚息给原告中行烟台分行; 并由被告中冀斯巴鲁公司对被告中冀汽车公司上述债务承担连带清偿责任。(2) 驳回原告中行烟台分行的其他诉讼请求。 公司对上述判决结果向山东省烟台中级人民法院提出上诉。近日, 公司收到 2022 年 10 月 13 日出具的判决结果: 驳回上诉, 维持原判。
吉林省柳河县农村商业银行	吉林市中冀汽车销售有限公司		诉讼	金融借款合同纠纷	50,000,000.00		终审判决 (1) 中冀公司于本判决生效后十日内清偿吉柳河农商行借款本金 5,000 万元及利息(自 2018 年 12 月 29 日起至 2019 年 12 月 26 日止, 以 5,000 万元为本金, 按年利率 6.96% 计算。); (2) 中冀公司于本判决生效后十日内清偿柳河农商行逾期利息(以本金 5,000 万元为基数, 自 2019 年 12 月 27 日起至本金清偿完毕时止, 按年利率 10.44% 计算。); (3) 中冀公司于本判决生效后十日内清偿柳河农商行复利(以前述第一项中欠付的利息扣除 11.14 万元后的数额为基数, 按年利率 10.44% 计算); (4) 柳河农

								商行对中冀公司坐落于吉林市船营区和平路 3366 号的吉(2018)吉林市不动产权第 0123907 号房屋折价、拍卖、变卖价款在 3,500 万元范围内、对吉(2018)吉林市不动产权第 0123904 号房屋折价、拍卖、变卖价款在 500 万元范围内享有优先受偿权； (5) 驳回柳河农商行的其他诉讼请求。公司对上述判决结果向吉林省高级人民法院提出上诉，2021 年 12 月 31 日，法院出具判决结果：驳回上诉，维持原判。
庞大汽贸集团股份有限公司、盛安保险销售有限公司	中银保险有限公司		诉讼	合同纠纷	212,757,600.00		一审判决	驳回庞大汽贸集团股份有限公司、盛安保险销售有限公司的诉讼请求
营口银行股份有限公司平安支行	营口安顺汽车销售服务有限公司(庞大集团控股子公司)		诉讼	金融借款合同纠纷	29,860,000.93		一审判决	判决如下：1、被告安顺公司于本判决生效之日起 10 日内给付原告营口银行平安支行垫款本金 2,986.93 万元及截止 2021 年 11 月 29 日利息 1,762.29 万元，并自 2021 年 11 月 30 日起至付清之日止按照日万分之五标准支付利息；2、驳回原告营口银行平安支行其他诉讼请求。

注 1：申请人要求被申请人以（净资产值×被申请人股权比例（40%）×折（80%））265,389,579.70 人民币（或仲裁庭认为其他恰当的金额）为股权转让价格，向申请人转让被申请人在斯巴鲁汽车（中国）有限公司的所有股权

1、大庆农商行诉讼案件：公司旗下子公司因金融借款合同与大庆农村商业银行股份有限公司自 2020 年发生且尚未执行完毕的案件 33 起，涉案金额 12.21 亿元。其中，32 起案件一审判决结果出具时间为 2020 年 12 月 29 日，二审判决结果出具时间为 2021 年 8 月 12 日至 2021 年 8 月 23 日，上述案件均已进入执行阶段；1 起案件一审判决结果出具时间为 2021 年 9 月 30 日。（详见公告编号：2023-008）

2、长城国兴诉讼案件：公司及深圳市前海深商金融控股集团有限公司与长城国兴金融租赁有限公司因合同纠纷引发诉讼案件 1 起，涉案金额 5.46 亿元。2022 年 9 月 13 日，公司收到北京市第二中级人民法院送达的应诉通知书，案号：2022 京 02 民初 154 号，目前案件已受理尚未开庭。（详见公告编号：2023-008）

3、冀东物贸诉讼案件：公司与唐山市冀东物贸集团有限责任公司因合同纠纷引发仲裁 1 起，涉案金额 7.47 亿元。2022 年 11 月 9 日，公司收到唐山市仲裁委员会送达的仲裁通知书，案号：（2022）唐仲裁字第 229 号，目前案件已受理尚未开庭。（详见公告编号：2023-008）

4、民生银行诉讼案件：公司与中国民生银行股份有限公司北京分行因保证合同纠纷引发诉讼 1 起，涉案金额 15.73 亿元。2022 年 4 月 11 日，北京金融法院对上述案件立案并出具应诉通知书，案号：（2022）京 74 民初 823 号。由于该案件是保证合同纠纷，不属于《最高人民法院关于北京金融法院案件管辖的规定》规定的应由北京金融法院集中管辖的案件范围，故该案应属普通中级人民法院管辖范围，北京金融法院对本案不具有管辖权，因此该案件由北京金融法院于 2022 年 8 月 31 日向北京市第三中级人民法院进行移送。

5、廊坊京御诉讼案件：公司旗下子公司廊坊市庞大冀龙汽车销售有限公司与廊坊京御房地产开发有限公司因股权转让纠纷引发诉讼 1 起，涉案金额 2.29 亿元。案件判决结果：判令廊坊市庞大冀龙汽车销售有限公司于本判决生效后十日内退还廊坊京御房地产开发有限公司已支付的股权转让对价款人民币 229,219,750 元及利息。该案件已进入执行阶段。（详见公告编号：2023-018）

(三) 其他说明

√适用 □不适用

2018 年 7 月 4 日，公司收到中国证券监督管理委员会的《行政处罚决定书》（【2018】50 号），中国证券监督管理委员会对公司及相关责任人员有关信息披露违法违规行为进行了处罚，股民以证券虚假陈述责任纠纷为由，分别向唐山市中级人民法院或石家庄市中级人民法院提起诉讼，要求公司就前述信息披露违法行为承担民事赔偿责任。截至本报告披露日，以证券虚假陈述责任纠纷为由提起的诉讼案件共计 3,644 件，总涉案金额 26,752.26 万元。其中，调解完成 3,448 件，涉案金额共计 25,609.07 万元，调解后确认金额为 12,625.54 万元；原告撤诉 118 件，涉案金额 392.01 万元；驳回上诉 16 件，涉案金额 70.85 万元；尚未出具结果 62 件，涉案金额共计 680.33 万元。

十、上市公司及其董事、监事、高级管理人员、控股股东、实际控制人涉嫌违法违规、受到处罚及整改情况

适用 不适用

2020 年 5 月 15 日至 2021 年 11 月 14 日，公司计划回购股份，资金总额为 5 亿元-10 亿元。截至 2021 年 11 月 14 日，公司回购股份支付的资金总额为 2.50 亿元，实际支付金额占回购计划金额下限的 50.04%，未能完成回购计划。2022 年 6 月 6 日，因回购股份事项未完成，公司及董事长黄继宏、董事马骧收到上交所通报批评的纪律处分《上海证券交易所纪律处分决定书（2022）73 号》。

十一、报告期内公司及其控股股东、实际控制人诚信状况的说明

适用 不适用

2022 年 11 月 03 日，法院依照《中华人民共和国民事诉讼法》第二百六十二条和《最高人民法院关于限制被执行人高消费及有关消费的若干规定》第一条、第三条的规定，对公司法定代表人黄继宏实施限制高消费及非生活和工作必需的消费行为。

十二、重大关联交易

(一)与日常经营相关的关联交易

1、已在临时公告披露且后续实施无进展或变化的事项

适用 不适用

2、已在临时公告披露，但有后续实施的进展或变化的事项

适用 不适用

3、临时公告未披露的事项

√适用 □不适用

单位:万元 币种:人民币

关联交易方	关联关系	关联交易类型	关联交易内容	关联交易定价原则	关联交易价格	关联交易金额	占同类交易金额的比例(%)	关联交易结算方式	市场价格	交易价格与市场参考价格差异较大的原因
斯巴鲁中国	联营公司	购买商品	采购斯巴鲁整车及配件	遵循市场公允价格(除非有政府定价),并保证原则上不偏离向市场独立第三方购买产品的价格	95,663.02	95,663.02		现金		
斯巴鲁中国	联营公司	销售商品	向斯巴鲁中国销售汽车备件	价格按照中冀斯巴鲁(北京)汽车销售有限公司的购进成本加相关税费加适当利润	7,404.86	7,404.86		现金		
斯巴鲁中国	联营公司	其它流入	向关联方提供进口代理报关、港杂、仓储等服务	遵循市场公允价格(除非有政府定价),并保证原则上不偏离向市场独立第三方出售、购买产品和/或提供、接受服务的价格或收费标准	3,567.09	3,567.09		现金		
合计				/	/	106,634.97		/	/	/
大额销货退回的详细情况					不存在大额销售退回情况					
关联交易的说明					斯巴鲁中国为斯巴鲁品牌汽车在中国的唯一总代理商,而斯巴鲁品牌对本公司的销售收入和利润贡献又发挥着积极作用,进行上述关联交易将有利于保证本公司获得充足可靠的货源,促进双方长期、稳定的合作,从长远来说对本公司有积极的影响。					

(二)资产或股权收购、出售发生的关联交易

1、已在临时公告披露且后续实施无进展或变化的事项

适用 不适用

2、已在临时公告披露，但有后续实施的进展或变化的事项

适用 不适用

3、临时公告未披露的事项

适用 不适用

4、涉及业绩约定的，应当披露报告期内的业绩实现情况

适用 不适用

(三)共同对外投资的重大关联交易

1、已在临时公告披露且后续实施无进展或变化的事项

适用 不适用

2、已在临时公告披露，但有后续实施的进展或变化的事项

适用 不适用

3、临时公告未披露的事项

适用 不适用

(四)关联债权债务往来

1、已在临时公告披露且后续实施无进展或变化的事项

适用 不适用

2、已在临时公告披露，但有后续实施的进展或变化的事项

适用 不适用

3、临时公告未披露的事项

适用 不适用

(五)公司与存在关联关系的财务公司、公司控股财务公司与关联方之间的金融业务

适用 不适用

(六)其他

适用 不适用

十三、重大合同及其履行情况

(一) 托管、承包、租赁事项

1、 托管情况

适用 不适用

2、 承包情况

□适用 √不适用

3、 租赁情况

□适用 √不适用

(二) 担保情况

√适用 □不适用

单位：元 币种：人民币

公司对外担保情况（不包括对子公司的担保）														
担保方	担保方与上市公司的关系	被担保方	担保金额	担保发生日期（协议签署日）	担保起始日	担保到期日	担保类型	担保物（如有）	担保是否已经履行完毕	担保是否逾期	担保逾期金额	反担保情况	是否为关联方担保	关联关系
报告期内担保发生额合计（不包括对子公司的担保）							0							
报告期末担保余额合计（A）（不包括对子公司的担保）							0							
公司及其子公司对子公司的担保情况														
报告期内对子公司担保发生额合计							485,357,585.59							
报告期末对子公司担保余额合计（B）							2,055,352,393.76							
公司担保总额情况（包括对子公司的担保）														
担保总额（A+B）							2,055,352,393.76							
担保总额占公司净资产的比例（%）							15.07							
其中：														
为股东、实际控制人及其关联方提供担保的金额（C）							0							
直接或间接为资产负债率超过70%的被担保对象提供的债务担保金额（D）							1,174,170,265.94							
担保总额超过净资产50%部分的金额（E）							0							
上述三项担保金额合计（C+D+E）							1,174,170,265.94							
未到期担保可能承担连带清偿责任说明							截至2022年12月31日，本公司为采用消费信贷方式购车的客户的借款向银行提供担保可能承担连带清偿责任所计提的预计负债为57,703,228元。							
担保情况说明							前述公司为第三方提供担保情况未包含公司因汽车消费信贷业务为贷款购车客户提供的连带责任保证。本报告期末，公司前述担保余额为2,055,352,393.76元。其中对全资子公司担保余额1,970,852,083.80元，占比为95.89%，对控股子公司担保余额84,500,309.96元，占比4.11%；报告期末对子公司担保余额中为子公司开立票据提供的担保余额为311,165,647.13元，占比为15.14%；为子公司借款及其他提供担保余额为1,744,186,746.63元，占比为84.86%。							

(三) 委托他人进行现金资产管理的情况**1. 委托理财情况****(1) 委托理财总体情况**√适用 不适用

单位：元 币种：人民币

类型	资金来源	发生额	未到期余额	逾期未收回金额
银行理财	自有资金	184,690,000.00	20,720,000.00	

其他情况适用 不适用

(2) 单项委托理财情况

√适用 □不适用

单位：元 币种：人民币

受托人	委托理财类型	委托理财金额	委托理财起始日期	委托理财终止日期	资金来源	资金投向	报酬确定方式	年化收益率	预期收益(如有)	实际收益或损失	实际收回情况	是否经过法定程序	未来是否有委托理财计划	减值准备计提金额(如有)
中银唐山新道支行	结构性存款	15,150,000.000	2021-11-1	2022-1-28	自有资金	结构性存款	保本浮动收益	1.48%-3.00%-3.40%		109,578.08	15,259,578.08	是	是	
中银唐山新道支行	结构性存款	5,000,000.000	2021-12-6	2022-1-5	自有资金	结构性存款	保本浮动收益	1.48%-2.85%-3.25%		13,356.16	5,013,356.16	是	是	
中银唐山新道支行	结构性存款	5,030,000.000	2022-1-10	2022-4-11	自有资金	结构性存款	保本浮动收益	1.60%-3.00%-3.40%		37,621.64	5,067,621.64	是	是	
中银唐山新道支行	结构性存款	15,260,000.000	2022-2-1	2022-4-29	自有资金	结构性存款	保本浮动收益	1.60%-2.90%-3.30%		120,031.40	15,380,031.40	是	是	

中 银 唐 山 北 道 行	信 行 山 新 支 行	结 构 存 款	5,060,000.000	2022-4-18	2022-5-19	自 有 资 金	结 构 存 款	保 本 浮 动 收 益	1.60%- 2.80%- 3.20%		12,033.10	5,072,033.10	是	是	
中 银 唐 山 北 道 行	信 行 山 新 支 行	结 构 存 款	15,390,000.000	2022-5-1	2022-5-31	自 有 资 金	结 构 存 款	保 本 浮 动 收 益	1.60%- 2.85%- 3.25%		36,050.55	15,426,050.55	是	是	
中 银 唐 山 北 道 行	信 行 山 新 支 行	结 构 存 款	5,070,000.000	2022-5-23	2022-6-23	自 有 资 金	结 构 存 款	保 本 浮 动 收 益	1.60%- 2.85%- 3.25%		12,272.18	5,082,272.18	是	是	
中 银 唐 山 北 道 行	信 行 山 新 支 行	结 构 存 款	15,420,000.000	2022-6-3	2022-7-4	自 有 资 金	结 构 存 款	保 本 浮 动 收 益	1.60%- 2.90%- 3.30%		43,218.25	15,463,218.25	是	是	
中 银 唐 山 北 道 行	信 行 山 新 支 行	结 构 存 款	20,550,000.000	2022-7-7	2022-8-9	自 有 资 金	结 构 存 款	保 本 浮 动 收 益	1.60%- 2.85%- 3.25%		52,951.44	20,602,951.44	是	是	
中 银 唐 山 北 道 行	信 行 山 新 支 行	结 构 存 款	20,610,000.000	2022-8-15	2022-9-14	自 有 资 金	结 构 存 款	保 本 浮 动 收 益	1.60%- 2.70%- 3.10%		52,513.15	20,662,513.15	是	是	

中 信 结 构 存 款	20,660,000.000	2022-9-26	2022-10-27	自 有 资 金	结 构 存 款	保 本 浮 动 收 益	1.60%- 2.55%- 2.95%		44,744.47	20,704,744.47	是	是	
中 信 结 构 存 款	20,720,000.000	2022-11-7	2022-12-7	自 有 资 金	结 构 存 款	保 本 浮 动 收 益	1.30%- 2.55%- 2.95%		43,426.85	20,763,426.85	是	是	
中 信 结 构 存 款	20,770,000.000	2022-12-8	2023-1-9	自 有 资 金	结 构 存 款	保 本 浮 动 收 益	1.30%- 2.50%- 2.90%				是	是	

其他情况

适用 不适用

(3) 委托理财减值准备

适用 不适用

2. 委托贷款情况**(1) 委托贷款总体情况**

适用 不适用

其他情况

适用 不适用

(2) 单项委托贷款情况

适用 不适用

其他情况

适用 不适用

(3) 委托贷款减值准备

适用 不适用

3. 其他情况

适用 不适用

(四) 其他重大合同

适用 不适用

十四、其他对投资者作出价值判断和投资决策有重大影响的重大事项的说明

适用 不适用

本报告期内，控股股东深商北方为公司旗下子公司在上海汽车集团财务有限责任公司的金融授信提供 4.21 亿元的最高额责任连带担保，为公司旗下子公司在大众汽车金融（中国）有限公司的金融授信提供 1.27 亿元的责任连带担保。

第七节 股份变动及股东情况

一、股本变动情况

(一) 股份变动情况表

1、股份变动情况表

报告期内，公司股份总数及股本结构未发生变化。

2、股份变动情况说明

适用 不适用

3、股份变动对最近一年和最近一期每股收益、每股净资产等财务指标的影响（如有）

适用 不适用

4、公司认为必要或证券监管机构要求披露的其他内容

适用 不适用

(二) 限售股份变动情况

适用 不适用

二、证券发行与上市情况

(一) 截至报告期内证券发行情况

适用 不适用

单位：股 币种：人民币

股票及其衍生 证券的种类	发行日期	发行价格 (或利 率)	发行数量	上市日期	获准上市交易 数量	交易终止 日期
普通股股票类						
A 股	2014/11/17	4.85	618,556,701	2014/11/17	1,237,113,402	

债券（包括企业债券、公司债券以及非金融企业债务融资工具）						
11 庞大 02	2012/3/1	8.5%	22,000,000	2012/4/27	22,000,000	2017/3/1
16 庞大 01	2016/2/24	8.0%	6,000,000	2016/2/24	6,000,000	2019/2/24
16 庞大 02	2016/3/31	8.3%	14,000,000	2016/3/31	14,000,000	2019/3/31
16 庞大 03	2016/11/08	8.0%	10,000,000	2016/11/08	10,000,000	2019/11/8

截至报告期内证券发行情况的说明（存续期内利率不同的债券，请分别说明）：

适用 不适用

(二) 公司股份总数及股东结构变动及公司资产和负债结构的变动情况

适用 不适用

(三) 现存的内部职工股情况

适用 不适用

三、 股东和实际控制人情况

(一) 股东总数

截至报告期末普通股股东总数(户)	257,621
年度报告披露日前上一月末的普通股股东总数(户)	253,524
截至报告期末表决权恢复的优先股股东总数(户)	0
年度报告披露日前上一月末表决权恢复的优先股股东总数(户)	0

(二) 截至报告期末前十名股东、前十名流通股东（或无限售条件股东）持股情况表

单位:股

前十名股东持股情况							
股东名称 (全称)	报告期内增减	期末持股数量	比例 (%)	持有有限售 条件股份数 量	质押、标记或冻结情况		股东性质
					股份状态	数量	
		1,645,837,598.00	16.09		冻结	790,000,000	境内非国有法人
天津深商北方有限公司					质押	822,100,000	
庞大汽贸集团股份有限公司破产企业财产处置专用账户		1,079,486,561.00	10.56		无	0	其他
海南金信科技合伙企业(有限合伙)		319,335,000.00	3.12		无	0	境内非国有法人
中国银行股份有限公司河北省分行		247,158,377.00	2.42		无	0	国有法人
深圳市国民运力数通科技有限公司		240,335,142.00	2.35		无	0	境内非国有法人
中国民生银行股份有限公司北京分行		148,272,306.00	1.45		无	0	国有法人
开源证券股份有限公司		121,003,178.00	1.18		质押	121,003,178.00	国有法人
深圳市前海深商金融控股集团有限公司		100,000,000.00	0.98		冻结	100,000,000.00	境内非国有法人
锦州银行股份有限公司		85,978,861.00	0.84		无		境内非国有法人
交通银行股份有限公司北京市分行		76,171,266.00	0.74		无		国有法人
前十名无限售条件股东持股情况							
股东名称	持有无限售条件流通股的数量	股份种类及数量					
		种类	数量				
天津深商北方有限公司	1,645,837,598.00	人民币普通股	1,645,837,598.00				

庞大汽贸集团股份有限公司破产企业财产处置专用账户	1,079,486,561.00	人民币普通股	1,079,486,561.00
海南金信科技合伙企业（有限合伙）	319,335,000.00	人民币普通股	319,335,000.00
中国银行股份有限公司河北省分行	247,158,377.00	人民币普通股	247,158,377.00
深圳市国民运力数通科技有限公司	240,335,142.00	人民币普通股	240,335,142.00
中国民生银行股份有限公司北京分行	148,272,306.00	人民币普通股	148,272,306.00
开源证券股份有限公司	121,003,178.00	人民币普通股	121,003,178.00
深圳市前海深商金融控股集团有限公司	100,000,000.00	人民币普通股	100,000,000.00
锦州银行股份有限公司	85,978,861.00	人民币普通股	85,978,861.00
交通银行股份有限公司北京市分行	76,171,266.00	人民币普通股	76,171,266.00
前十名股东中回购专户情况说明	截至本报告期末，庞大汽贸集团股份有限公司回购专用证券账户持有股份数量为 184,767,792 股		
上述股东委托表决权、受托表决权、放弃表决权的说明	天津深商北方有限公司及其一致行动人海南金信科技合伙企业（有限合伙）、深圳市国民运力数通科技有限公司、深圳市前海深商金融控股集团有限公司与黄继宏先生已签署表决权委托协议，在表决权委托期限内，黄继宏作为深商北方及其一致行动人委托授权股份唯一、排他的委托权利代理人，有权行使授权股份对应的委托权利。		
上述股东关联关系或一致行动的说明	1、前 10 名股东中，股东天津深商北方有限公司、深圳市国民运力数通科技有限公司、海南金信科技合伙企业（有限合伙）、深圳市前海深商金融控股集团有限公司存在一致行动关系；除此之外，公司未知上述其他股东是否存在关联关系。 2、前 10 名无限售条件股东中，股东天津深商北方有限公司、深圳市国民运力数通科技有限公司、海南金信科技合伙企业（有限合伙）、深圳市前海深商金融控股集团有限公司存在一致行动关系；除此之外，公司未知其他上述前 10 名无限售条件股东之间以及前 10 名无限售条件股东和前 10 名股东之间是否存在关联关系及是否属于《上市公司收购管理办法》规定的一致行动人。		
表决权恢复的优先股股东及持股数量的说明	无		

前十名有限售条件股东持股数量及限售条件

适用 不适用

(三) 战略投资者或一般法人因配售新股成为前 10 名股东

□适用 √不适用

四、控股股东及实际控制人情况

(一) 控股股东情况

1 法人

√适用 □不适用

名称	天津深商北方有限公司
单位负责人或法定代表人	黄继宏
成立日期	2019 年 03 月 13 日
主要经营业务	科学研究和技术服务业；批发和零售业；货物或技术进出口（国家禁止或涉及行政审批的货物和技术进出口除外）；房地产开发经营；承装（承修、承试）电力设施；汽车租赁；游览景区管理；环境卫生管理。（依法须经批准的项目，经相关部门批准后方可开展经营活动）
报告期内控股和参股的其他境内外上市公司的股权情况	无
其他情况说明	无

2 自然人

□适用 √不适用

3 公司不存在控股股东情况的特别说明

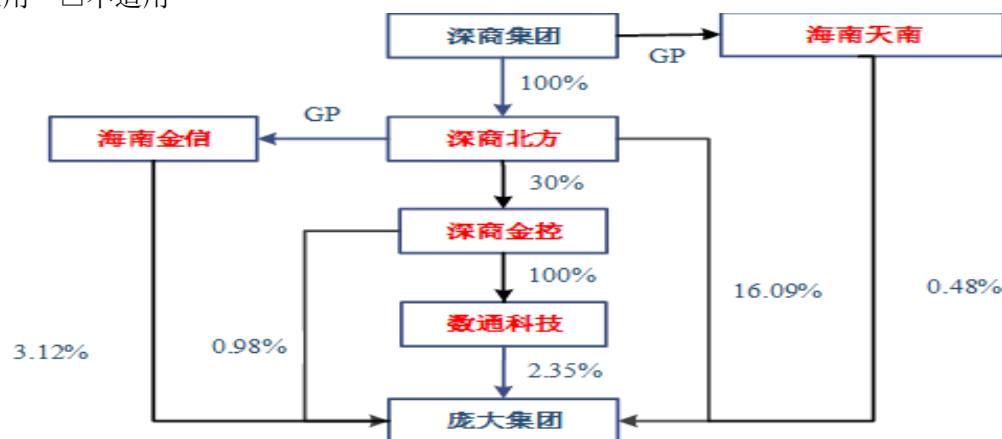
□适用 √不适用

4 报告期内控股股东变更情况的说明

□适用 √不适用

5 公司与控股股东之间的产权及控制关系的方框图

√适用 □不适用



截至本报告期末，深商北方及其一致行动人，合计持股占公司总股本的 23.02%。

(二) 实际控制人情况

1 法人

□适用 √不适用

2 自然人

√适用 □不适用

姓名	黄继宏
国籍	中国
是否取得其他国家或地区居留权	否
主要职业及职务	董事长
过去 10 年曾控股的境内外上市公司情况	无

注：自 2021 年 12 月 29 日成为众泰汽车股份有限公司（证券代码：000980）实际控制人。

3 公司不存在实际控制人情况的特别说明

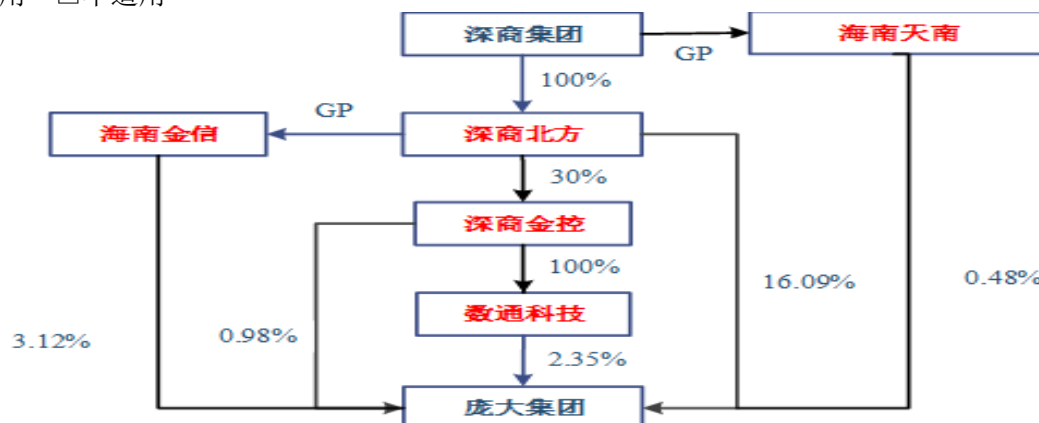
□适用 √不适用

4 报告期内公司控制权发生变更的情况说明

□适用 √不适用

5 公司与实际控制人之间的产权及控制关系的方框图

□适用 □不适用



截至本报告期末，深商北方及其一致行动人，合计持股占公司总股本的 23.02%。黄继宏先生通过表决权委托成为公司的实际控制人。

6 实际控制人通过信托或其他资产管理方式控制公司

□适用 √不适用

(三) 控股股东及实际控制人其他情况介绍

√适用 □不适用

截至本报告期，实际控制人黄继宏先生为控股股东天津深商北方有限公司的法定代表人兼经理。2023 1 月 13 日，黄继宏先生不再担任天津深商北方有限公司的法定代表人及经理。

五、公司控股股东或第一大股东及其一致行动人累计质押股份数量占其所持公司股份数量比例达到 80%以上

□适用 √不适用

六、其他持股在百分之十以上的法人股东

适用 不适用

七、股份限制减持情况说明

适用 不适用

八、股份回购在报告期的具体实施情况

适用 不适用

第八节 优先股相关情况

适用 不适用

第九节 债券相关情况

一、企业债券、公司债券和非金融企业债务融资工具

适用 不适用

二、可转换公司债券情况

适用 不适用

第十节 财务报告

一、审计报告

适用 不适用

庞大汽贸集团股份有限公司全体股东：

一、无法表示意见

我们审计了庞大汽贸集团股份有限公司（以下简称庞大集团）的财务报表，包括2022年12月31日的合并及母公司资产负债表，2022年度的合并及母公司利润表、现金流量表、股东权益变动表以及相关财务报表附注。

我们不对后附的财务报表发表意见。由于“形成无法表示意见的基础”部分所述事项的重要性，我们无法获取充分、适当的审计证据以作为对财务报表发表意见的基础。

二、形成无法表示意见的基础

（一）大额其他应收款

截至2022年12月31日，庞大集团其他应收款中，分类为保证金及押金性质的款项金额合计173,153.36万元。针对其中合计100,535.21万元的相关款项，截至财务报告批准报出日相关交易尚未完成，且庞大集团合同审批、采购

付款及资金控制相关的财务报告内部控制的执行存在重大缺陷，我们实施了包括函证、检查合同、现场走访等审计程序，但仍无法获取充分适当的审计证据以确定相关款项性质及支付的合理性、是否涉及关联方交易以及对财务报表相关项目的影响。

（二）破产重整遗留债务

截至财务报告批准报出日，原按《重整计划》安排应于最后期限（2022 年底）处置的已提存偿债股票，因债权人同庞大集团就《重整计划》的执行存在差异纠纷而未受领抵债，仍留存于“庞大汽贸集团股份有限公司破产企业财产处置专用账户”中尚未处置或受领，截至 2022 年度财务报告批准报出日尚存 735,056,043 股偿债股票，按《重整计划》的规定测算所抵偿的债务规模约为 43.96 亿元。

上述偿债股票能否超过《重整计划》原规定期限续期提存并由债权人受领以清偿相关破产重整债务尚存在重大不确定性。

如报表附注“五、（三十六）”所述，截至 2022 年 12 月 31 日，庞大集团就“重整计划执行差异预计损失”事项共计确认 14,488.50 万元预计负债。

我们无法就庞大集团管理层预计的“以股抵债”偿债方式及清偿金额能否实现获取充分适当审计证据，无法证实庞大集团对相关债务确认和计量的合理性以及对财务报表相关项目的影响。

（三）同原关联方物贸集团及相关方的债权债务纠纷

对庞大集团原关联方“唐山市冀东物贸集团有限责任公司、中冀贸易有限责任公司”（以下简称“物贸集团”）实施租赁负债函证程序未得到回函，相关租赁负债合计金额 5,224.41 万元（含一年内到期），占合并财务报表租赁负债余额（含一年内到期）的 7.36%；同时，物贸集团及相关企业同庞大集团存在多起诉讼及仲裁纠纷，涉案金额合计为 97,821.69 万元。庞大集团未能合理预估负债金额。

我们无法获取充分适当的审计证据证实同物贸集团租赁业务在财务报表列报的合理性，无法确定同物贸集团诉讼案件对庞大集团财务报表相关项目的影响。

（四）持续经营

根据《重整计划》，对于作为留债展期清偿的重整债务，应于 2023 年末清偿本金的 30%，于 2024 年末清偿本金的 30%，于 2025 年末清偿本金的 40%。截至 2022 年末，作为留债展期清偿的相关债务本金余额为 50.53 亿元，根据《重整计划》安排，庞大集团 2023 年末将增加约 15.16 亿元的集中偿债压力。

导致持续经营能力存在重大不确定性的事项：

1、庞大集团 2021 年度、2022 年度营业收入分别为 286.33 亿元、260.21 亿元，2022 年度相比 2021 年度降低幅度为 9.12%，营业收入规模远未达到原重整时庞大集团对重整后业绩恢复的预期；庞大集团 2021 年度、2022 年度归属于母公司的净利润分别为 9.02 亿元、-14.41 亿元，2022 年度发生重大经营亏损，且破产重整后三年累计实现的归属于母公司的净利润仅为 0.41 亿元，未达到重整投资人业绩承诺标准；庞大集团 2021 年度、2022 年度经营活动现金流量净额分别为-1.29 亿元、-6.87 亿元、经营活动现金流量净额持续为负；庞大集团 2021 年末、2022 年末货币资金余额分别为 9.55 亿元、7.82 亿元，货币资金余额持续减少，现有资金难以覆盖未来 1 年内即将到期的重整留债偿付压力。

2、参考前述“二、（一）”大额其他应收款中所述事项，庞大集团其他应收款中合计 10.05 亿元的款项对应的相关交易尚未完成，相关款项余额占 2023 年即将到期留债的比例为 66.29%，相关业务能否正常开展、相关款项能否正常回收对留债的偿付造成较大影响。

3、截至 2022 年末，庞大集团存在因处置子公司形成的对“吉林省中辰实业发展有限公司”长期应收款项，账面余额（含一年内到期）共计 11.94 亿元（本金 13.19 亿元，未确认融资费用 1.25 亿元），已逾期金额 2.61 亿元，截至财务报告批准报出日该笔逾期款项尚未收回，庞大集团管理层针对该项长期应收款（含一年内到期）计提信用减值准备 2.87 亿元。按照合同约定，2023 年内该笔长期应收款总计应回收 5.26 亿元，占 2023 年即将到期留债的比例为 34.72%，债务人能否按期偿付相关款项对留债的偿付造成较大影响。

这些事项和情况，表明存在可能导致对庞大集团持续经营能力产生重大疑虑的重大不确定性。由于庞大集团财务报表对这一事项并未作出充分披露，庞

大集团管理层亦未就偿债计划的可行性提供充分适当的证据，因此，我们无法判断庞大集团管理层运用持续经营假设编制 2022 年度财务报表是否适当。

三、管理层和治理层对财务报表的责任

庞大集团管理层负责按照企业会计准则的规定编制财务报表，使其实现公允反映，并设计、执行和维护必要的内部控制，以使财务报表不存在由于舞弊或错误导致的重大错报。

在编制财务报表时，管理层负责评估庞大集团的持续经营能力，披露与持续经营相关的事项（如适用），并运用持续经营假设，除非管理层计划清算庞大集团、终止运营或别无其他现实的选择。

治理层负责监督庞大集团的财务报告过程。

四、注册会计师对财务报表审计的责任

我们的责任是按照中国注册会计师审计准则的规定，对庞大集团的财务报表执行审计工作，以出具审计报告。但由于“形成无法表示意见的基础”部分所述的事项，我们无法获取充分、适当的审计证据以作为发表审计意见的基础。

按照中国注册会计师执业道德守则，我们独立于庞大集团，并履行了职业道德方面的其他责任。

中审华会计师事务所（特殊普通合伙）

中国注册会计师：王自勇
（项目合伙人）

中国注册会计师：徐静宜

中国·天津

2023年4月28日

二、财务报表

合并资产负债表

2022 年 12 月 31 日

编制单位：庞大汽贸集团股份有限公司

单位：元 币种：人民币

项目	附注	2022 年 12 月 31 日	2021 年 12 月 31 日
流动资产：			
货币资金	1	782,147,567	955,065,310
交易性金融资产	2	21,054,940	20,434,940
应收账款	5	306,375,296	318,789,078
应收款项融资	6	143,396	2,911,057
预付款项	7	372,268,658	757,222,223
其他应收款	8	3,381,844,951	3,150,462,562
存货	9	3,404,592,639	3,107,116,112
一年内到期的非流动资产	12	1,208,956,932	1,048,783,265
其他流动资产	13	169,747,203	318,896,045
流动资产合计		9,647,131,582	9,679,680,592
非流动资产：			
长期应收款	16	529,750,279	932,180,850
长期股权投资	17	364,826,941	506,015,834
其他权益工具投资	18	192,589,766	186,033,816
其他非流动金融资产	19	95,431,044	138,725,809
投资性房地产	20	455,590,345	462,662,724
固定资产	21	5,636,690,927	6,048,201,404
在建工程	22	96,936,166	112,951,242
使用权资产	25	729,178,464	634,891,620
无形资产	26	3,128,600,472	3,332,437,124
商誉	28	289,824,516	289,873,822
长期待摊费用	29	193,305,911	179,114,675
递延所得税资产	30	700,212,511	590,020,731
其他非流动资产	31	157,126,872	163,335,926
非流动资产合计		12,570,064,214	13,576,445,577
资产总计		22,217,195,796	23,256,126,169
流动负债：			
短期借款	32	1,960,910,541	1,477,328,363
应付票据	35	312,819,647	355,391,775
应付账款	36	544,542,542	482,835,669
预收款项	37	144,103,798	153,030,571
合同负债	38	515,588,218	447,446,551
应付职工薪酬	39	114,282,423	137,319,619
应交税费	40	97,287,149	209,662,581
其他应付款	41	1,446,522,938	1,884,092,264
其中：应付利息		49,981,916	46,227,709
一年内到期的非流动负债	43	1,601,946,041	101,550,753

其他流动负债	44	53,860,466	45,644,175
流动负债合计		6,791,863,763	5,294,302,321
非流动负债：			
长期借款	45	2,721,894,209	4,207,199,712
租赁负债	47	623,769,605	512,419,380
长期应付款	48	118,626,269	64,114,178
预计负债	50	215,215,694	46,985,912
递延收益	51	127,278,713	159,418,243
递延所得税负债	30	384,347,075	270,078,450
其他非流动负债	52	816,959,077	889,927,751
非流动负债合计		5,008,090,642	6,150,143,626
负债合计		11,799,954,405	11,444,445,947
所有者权益（或股东权益）：			
实收资本（或股本）	53	10,227,225,070	10,227,225,070
资本公积	55	4,121,108,635	4,118,465,213
减：库存股	56	250,320,087	250,320,087
其他综合收益	57	22,201,420	15,690,006
盈余公积	59	517,589,037	517,589,037
未分配利润	60	-4,348,450,156	-2,907,393,672
归属于母公司所有者权益（或股东权益）合计		10,289,353,919	11,721,255,567
少数股东权益		127,887,472	90,424,655
所有者权益（或股东权益）合计		10,417,241,391	11,811,680,222
负债和所有者权益（或股东权益）总计		22,217,195,796	23,256,126,169

公司负责人：黄继宏 主管会计工作负责人：武成 会计机构负责人：常安全

母公司资产负债表

2022 年 12 月 31 日

编制单位：庞大汽贸集团股份有限公司

单位：元 币种：人民币

项目	附注	2022 年 12 月 31 日	2021 年 12 月 31 日
流动资产：			
货币资金		17,022,688	23,490,168
交易性金融资产		284,940	284,940
应收账款	1	2,608,237	7,613,873
应收款项融资			100,000
预付款项		1,755,499	4,554,835
其他应收款	2	19,986,070,944	17,982,934,518
存货		28,110,323	39,769,621
一年内到期的非流动资产		644,366,592	480,786,653
其他流动资产		8,638,059	16,882,443
流动资产合计		20,688,857,282	18,556,417,051
非流动资产：			

长期应收款		529,680,871	924,023,710
长期股权投资		8,195,435,196	8,486,378,222
其他权益工具投资		82,128,191	70,073,534
其他非流动金融资产		95,431,044	138,725,809
固定资产		860,228,486	935,935,502
在建工程		5,529,406	19,671,141
使用权资产		4,822,419	5,487,581
无形资产		968,058,550	1,003,647,371
长期待摊费用		14,085,904	15,041,389
递延所得税资产		334,961,226	298,496,120
其他非流动资产		12,065,000	19,595,000
非流动资产合计		11,102,426,293	11,917,075,379
资产总计		31,791,283,575	30,473,492,430
流动负债：			
短期借款		4,000,000	4,000,000
应付账款		5,142,081	7,756,343
预收款项		19,339,688	22,091,505
合同负债		2,937,927	845,841
应付职工薪酬		2,580,708	2,117,827
应交税费		931,463	12,895,348
其他应付款		10,347,337,867	8,321,476,488
其中：应付利息		5,053,362	2,249,176
一年内到期的非流动负债		1,350,576,655	1,006,493
其他流动负债		101,735	63,489
流动负债合计		11,732,948,124	8,372,253,334
非流动负债：			
长期借款		2,365,249,338	3,644,231,595
租赁负债		4,434,697	4,463,975
预计负债		12,627,440	0
递延收益		3,648,814	3,775,729
递延所得税负债		52,931,916	16,079,434
其他非流动负债		784,876,406	889,927,751
非流动负债合计		3,223,768,611	4,558,478,484
负债合计		14,956,716,735	12,930,731,818
所有者权益（或股东权益）：			
实收资本（或股本）		10,227,225,070	10,227,225,070
资本公积		4,526,708,382	4,524,064,959
减：库存股		250,320,087	250,320,087
其他综合收益		-9,903,914	-18,944,908
盈余公积		517,589,037	517,589,037
未分配利润		1,823,268,352	2,543,146,541
所有者权益（或股东权益）合计		16,834,566,840	17,542,760,612
负债和所有者权益（或股东权益）总计		31,791,283,575	30,473,492,430

公司负责人：黄继宏

主管会计工作负责人：武成

会计机构负责人：常安全

合并利润表

2022 年 1—12 月

单位：元 币种：人民币

项目	附注	2022 年度	2021 年度
一、营业总收入	61	26,020,996,271	28,633,037,006
其中：营业收入	61	26,020,996,271	28,633,037,006
二、营业总成本		26,871,954,758	28,757,217,878
其中：营业成本	61	24,664,999,211	26,321,397,903
税金及附加	62	147,013,431	151,040,643
销售费用	63	706,307,554	780,716,986
管理费用	64	982,400,473	1,200,032,073
财务费用	66	371,234,089	304,030,273
其中：利息费用		399,201,965	313,512,592
利息收入		52,717,545	39,391,677
加：其他收益	67	57,817,644	37,331,323
投资收益（损失以“-”号填列）	68	204,158,545	1,330,525,383
其中：对联营企业和合营企业的投资收益		1,202,675	63,955,814
公允价值变动收益（损失以“-”号填列）	70	-45,149,753	-14,291,268
信用减值损失（损失以“-”号填列）	71	-314,698,790	-106,909,947
资产减值损失（损失以“-”号填列）	72	-330,813,343	-148,979,920
资产处置收益（损失以“-”号填列）	73	244,178,188	31,317,640
三、营业利润（亏损以“-”号填列）		-1,035,465,996	1,004,812,339
加：营业外收入	74	20,833,341	96,967,080
减：营业外支出	75	328,962,898	79,174,440
四、利润总额（亏损总额以“-”号填列）		-1,343,595,553	1,022,604,979
减：所得税费用	76	59,876,293	124,772,371
五、净利润（净亏损以“-”号填列）		-1,403,471,846	897,832,608
（一）按经营持续性分类			
1. 持续经营净利润（净亏损以“-”号填列）		-1,403,471,846	897,832,608
2. 终止经营净利润（净亏损以“-”号填列）			
（二）按所有权归属分类			
1. 归属于母公司股东的净利润（净亏损以“-”号填列）		-1,441,056,484	902,207,561
2. 少数股东损益（净亏损以“-”号填列）		37,584,638	-4,374,953
六、其他综合收益的税后净额	77	6,511,414	4,739,284

(一) 归属母公司所有者的其他综合收益的税后净额		6,511,414	4,739,284
1. 不能重分类进损益的其他综合收益		3,885,949	3,147,952
(1) 重新计量设定受益计划变动额			
(2) 权益法下不能转损益的其他综合收益			
(3) 其他权益工具投资公允价值变动		3,885,949	3,147,952
(4) 企业自身信用风险公允价值变动			
2. 将重分类进损益的其他综合收益		2,625,465	1,591,332
(1) 权益法下可转损益的其他综合收益			
(2) 其他债权投资公允价值变动			
(3) 金融资产重分类计入其他综合收益的金额			
(4) 其他债权投资信用减值准备			
(5) 现金流量套期储备			
(6) 外币财务报表折算差额		2,625,465	1,591,332
(7) 其他			
(二) 归属于少数股东的其他综合收益的税后净额			
七、综合收益总额		-1,396,960,432	902,571,892
(一) 归属于母公司所有者的综合收益总额		-1,434,545,070	906,946,845
(二) 归属于少数股东的综合收益总额		37,584,638	-4,374,953
八、每股收益：			
(一) 基本每股收益(元/股)		-0.14	0.09
(二) 稀释每股收益(元/股)		-0.14	0.09

本期发生同一控制下企业合并的，被合并方在合并前实现的净利润为：0 元，上期被合并方实现的净利润为：0 元。

公司负责人：黄继宏 主管会计工作负责人：武成 会计机构负责人：常安全

母公司利润表

2022 年 1—12 月

单位：元 币种：人民币

项目	附注	2022 年度	2021 年度
一、营业收入	4	77,031,689	90,343,652
减：营业成本	4	50,901,993	66,069,687
税金及附加		14,110,632	10,643,863
销售费用		13,703,698	5,114,229
管理费用		114,677,772	129,549,241

财务费用		90,652,819	104,905,174
其中：利息费用		137,026,098	136,167,536
利息收入		46,522,379	32,013,971
加：其他收益		5,892,051	7,692,801
投资收益（损失以“-”号填列）	5	177,030,956	36,217,351
其中：对联营企业和合营企业的投资收益		1,202,675	81,266,795
公允价值变动收益（损失以“-”号填列）		-38,077,374	2,700,664
信用减值损失（损失以“-”号填列）		-311,574,402	-40,476,977
资产减值损失（损失以“-”号填列）		-187,700,473	-8,658,521
资产处置收益（损失以“-”号填列）		-8,472,850	8,070,238
二、营业利润（亏损以“-”号填列）		-569,917,317	-220,392,986
加：营业外收入		280,215	7,699,534
减：营业外支出		152,867,374	24,582,366
三、利润总额（亏损总额以“-”号填列）		-722,504,476	-237,275,818
减：所得税费用		-2,626,287	-74,876,208
四、净利润（净亏损以“-”号填列）		-719,878,189	-162,399,610
（一）持续经营净利润（净亏损以“-”号填列）		-719,878,189	-162,399,610
（二）终止经营净利润（净亏损以“-”号填列）			
五、其他综合收益的税后净额		9,040,994	1,904,761
（一）不能重分类进损益的其他综合收益		9,040,994	1,904,761
1. 重新计量设定受益计划变动额			
2. 权益法下不能转损益的其他综合收益			
3. 其他权益工具投资公允价值变动		9,040,994	1,904,761
4. 企业自身信用风险公允价值变动			
（二）将重分类进损益的其他综合收益			
1. 权益法下可转损益的其他综合收益			
2. 其他债权投资公允价值变动			
3. 金融资产重分类计入其他综合收益的金额			
4. 其他债权投资信用减值准备			

5. 现金流量套期储备			
6. 外币财务报表折算差额			
7. 其他			
六、综合收益总额		-710,837,195	-160,494,849
七、每股收益：			
（一）基本每股收益(元/股)			
（二）稀释每股收益(元/股)			

公司负责人：黄继宏 主管会计工作负责人：武成 会计机构负责人：常安全

合并现金流量表
2022年1—12月

单位：元 币种：人民币

项目	附注	2022年度	2021年度
一、经营活动产生的现金流量：			
销售商品、提供劳务收到的现金		29,480,537,031	32,428,932,227
收到的税费返还		1,842,368	6,714,170
收到其他与经营活动有关的现金	78.1	609,762,515	821,439,233
经营活动现金流入小计		30,092,141,914	33,257,085,630
购买商品、接受劳务支付的现金		26,899,062,707	29,514,041,547
支付给职工及为职工支付的现金		1,239,623,287	1,379,775,828
支付的各项税费		572,751,099	633,109,127
支付其他与经营活动有关的现金	78.2	2,067,720,430	1,858,836,284
经营活动现金流出小计		30,779,157,523	33,385,762,786
经营活动产生的现金流量净额		-687,015,609	-128,677,156
二、投资活动产生的现金流量：			
收回投资收到的现金		81,567,391	57,904,348
取得投资收益收到的现金		4,056,058	64,155,654
处置固定资产、无形资产和其他长期资产收回的现金净额		507,792,787	382,494,340
处置子公司及其他营业单位收到的现金净额		392,075,181	751,192,588
收到其他与投资活动有关的现金	78.3		30,000,000
投资活动现金流入小计		985,491,417	1,285,746,930
购建固定资产、无形资产和其他长期资产支付的现金		478,207,460	542,926,971
投资支付的现金		81,970,000	51,250,000
投资活动现金流出小计		560,177,460	594,176,971

投资活动产生的现金流量净额		425,313,957	691,569,959
三、筹资活动产生的现金流量：			
吸收投资收到的现金		5,000,000	
其中：子公司吸收少数股东投资收到的现金		5,000,000	
取得借款收到的现金		13,325,430,190	12,379,884,315
收到其他与筹资活动有关的现金	78.5	238,607,677	93,318,497
筹资活动现金流入小计		13,569,037,867	12,473,202,812
偿还债务支付的现金		12,884,327,923	12,093,714,643
分配股利、利润或偿付利息支付的现金		317,178,384	295,319,833
支付其他与筹资活动有关的现金	78.6	180,204,871	674,826,614
筹资活动现金流出小计		13,381,711,178	13,063,861,090
筹资活动产生的现金流量净额		187,326,689	-590,658,278
四、汇率变动对现金及现金等价物的影响		2,625,465	-1,468,773
五、现金及现金等价物净增加额		-71,749,498	-29,234,248
加：期初现金及现金等价物余额		541,125,766	570,360,014
六、期末现金及现金等价物余额		469,376,268	541,125,766

公司负责人：黄继宏 主管会计工作负责人：武成 会计机构负责人：常安全

母公司现金流量表

2022 年 1—12 月

单位：元 币种：人民币

项目	附注	2022年度	2021年度
一、经营活动产生的现金流量：			
销售商品、提供劳务收到的现金		87,227,918	85,734,956
收到的税费返还			7,565,886
收到其他与经营活动有关的现金		81,107,117	177,326,931
经营活动现金流入小计		168,335,035	270,627,773
购买商品、接受劳务支付的现金		10,187,423	54,879,694
支付给职工及为职工支付的现金		43,521,209	48,226,008
支付的各项税费		27,591,183	15,326,809
支付其他与经营活动有关的现金		185,786,297	8,757,149
经营活动现金流出小计		267,086,112	127,189,660

经营活动产生的现金流量净额		-98,751,077	143,438,113
二、投资活动产生的现金流量:			
收回投资收到的现金		133,283,791	31,304,348
取得投资收益收到的现金		3,478,261	63,988,333
处置固定资产、无形资产和其他长期资产收回的现金净额		32,547,816	30,598,066
处置子公司及其他营业单位收到的现金净额			362,887,028
收到其他与投资活动有关的现金			30,000,000
投资活动现金流入小计		169,309,868	518,777,775
购建固定资产、无形资产和其他长期资产支付的现金		1,564,821	2,586,749
投资支付的现金		91,000,000	
投资活动现金流出小计		92,564,821	2,586,749
投资活动产生的现金流量净额		76,745,047	516,191,026
三、筹资活动产生的现金流量:			
收到其他与筹资活动有关的现金		190,412,989	6,452,088
筹资活动现金流入小计		190,412,989	6,452,088
偿还债务支付的现金		41,479,711	30,571,187
分配股利、利润或偿付利息支付的现金		132,494,728	154,934,818
支付其他与筹资活动有关的现金		2,135,942	547,652,365
筹资活动现金流出小计		176,110,381	733,158,370
筹资活动产生的现金流量净额		14,302,608	-726,706,282
四、汇率变动对现金及现金等价物的影响			-13,487
五、现金及现金等价物净增加额		-7,703,422	-67,090,630
加: 期初现金及现金等价物余额		13,860,733	80,951,363
六、期末现金及现金等价物余额		6,157,311	13,860,733

公司负责人: 黄继宏

主管会计工作负责人: 武成

会计机构负责人: 常安全

合并所有者权益变动表
2022 年 1—12 月

单位:元 币种:人民币

项目	2022 年度								
	归属于母公司所有者权益							少数股东权益	所有者权益合计
	实收资本(或股本)	资本公积	减: 库存股	其他综合收益	盈余公积	未分配利润	小计		
一、上年年末余额	10,227,225,070	4,118,465,213	250,320,087	15,690,006	517,589,037	-2,907,393,672	11,721,255,567	90,424,655	11,811,680,222
加: 会计政策变更									
前期差错更正									
同一控制下企业合并									
其他									
二、本年期初余额	10,227,225,070	4,118,465,213	250,320,087	15,690,006	517,589,037	-2,907,393,672	11,721,255,567	90,424,655	11,811,680,222
三、本期增减变动金额 (减少以“-”号填列)		2,643,422		6,511,414		-1,441,056,484	-1,431,901,648	37,462,817	-1,394,438,831
(一) 综合收益总额				6,511,414		-1,441,056,484	-1,434,545,070	37,584,638	-1,396,960,432
(二) 所有者投入和减少资本		2,643,422					2,643,422	-121,821	2,521,601
1. 所有者投入的普通股									
2. 其他权益工具持有者投入资本									

3. 股份支付计入所有者权益的金额									
4. 其他		2,643,422					2,643,422	-121,821	2,521,601
(三) 利润分配									
1. 提取盈余公积									
2. 提取一般风险准备									
3. 对所有者的分配									
4. 其他									
(四) 所有者权益内部结转									
1. 资本公积转增资本(或股本)									
2. 盈余公积转增资本(或股本)									
3. 盈余公积弥补亏损									
4. 设定受益计划变动额结转留存收益									
5. 其他综合收益结转留存收益									
6. 其他									
(五) 专项储备									
1. 本期提取									
2. 本期使用									

2022 年年度报告

(六) 其他									
四、本期末余额	10,227,225,070	4,121,108,635	250,320,087	22,201,420	517,589,037	-4,348,450,156	10,289,353,919	127,887,472	10,417,241,391

项目	2021 年度								
	归属于母公司所有者权益							少数股东权益	所有者权益合计
	实收资本(或股本)	资本公积	减：库存股	其他综合收益	盈余公积	未分配利润	小计		
一、上年年末余额	10,227,225,070	4,128,738,666	88,257,280	10,950,722	517,589,037	-3,805,943,204	10,990,303,011	70,767,684	11,061,070,695
加：会计政策变更									
前期差错更正									
同一控制下企业合并									
其他									
二、本年期初余额	10,227,225,070	4,128,738,666	88,257,280	10,950,722	517,589,037	-3,805,943,204	10,990,303,011	70,767,684	11,061,070,695
三、本期增减变动金额(减少以“-”号填列)		-10,273,453	162,062,807	4,739,284		898,549,532	730,952,556	19,656,971	750,609,527
(一) 综合收益总额				4,739,284		902,207,561	906,946,845	-4,374,953	902,571,892
(二) 所有者投入和减少资本		-10,273,453	162,062,807				-172,336,260	24,031,924	-148,304,336
1. 所有者投入的普通股									
2. 其他权益工具持有者投入资本									
3. 股份支付计入所有者权益的金额									

4. 其他		-10,273,453	162,062,807				-172,336,260	24,031,924	-148,304,336
(三) 利润分配									
1. 提取盈余公积									
2. 提取一般风险准备									
3. 对所有者(或股东)的分配									
4. 其他									
(四) 所有者权益内部结转									
1. 资本公积转增资本(或股本)									
2. 盈余公积转增资本(或股本)									
3. 盈余公积弥补亏损									
4. 设定受益计划变动额结转留存收益									
5. 其他综合收益结转留存收益									
6. 其他									
(五) 专项储备									
1. 本期提取									
2. 本期使用									
(六) 其他						-3,658,029	-3,658,029		-3,658,029
四、本期期末余额	10,227,225,070	4,118,465,213	250,320,087	15,690,006	517,589,037	-2,907,393,672	11,721,255,567	90,424,655	11,811,680,222

公司负责人：黄继宏

主管会计工作负责人：武成

会计机构负责人：常安全

母公司所有者权益变动表

2022 年 1—12 月

单位:元 币种:人民币

项目	2022 年度						
	实收资本 (或股本)	资本公积	减: 库存股	其他综合收益	盈余公积	未分配利润	所有者权益合计
一、上年年末余额	10,227,225,070	4,524,064,959	250,320,087	-18,944,908	517,589,037	2,543,146,541	17,542,760,612
加: 会计政策变更							
前期差错更正							
其他							
二、本年期初余额	10,227,225,070	4,524,064,959	250,320,087	-18,944,908	517,589,037	2,543,146,541	17,542,760,612
三、本期增减变动金额 (减少以“—”号填列)		2,643,423		9,040,994		-719,878,189	-708,193,772
(一) 综合收益总额				9,040,994		-719,878,189	-710,837,195
(二) 所有者投入和减少资本		2,643,423					2,643,423
1. 所有者投入的普通股							
2. 其他权益工具持有者投入资本							
3. 股份支付计入所有者权益的金额							
4. 其他		2,643,423					2,643,423
(三) 利润分配							
1. 提取盈余公积							
2. 对所有者 (或股东) 的分配							
3. 其他							
(四) 所有者权益内部结转							
1. 资本公积转增资本 (或股本)							
2. 盈余公积转增资本 (或股本)							
3. 盈余公积弥补亏损							
4. 设定受益计划变动额结转留存收益							
5. 其他综合收益结转留存收益							
6. 其他							
(五) 专项储备							
1. 本期提取							
2. 本期使用							
(六) 其他							

四、本期期末余额	10,227,225,070	4,526,708,382	250,320,087	-9,903,914	517,589,037	1,823,268,352	16,834,566,840
----------	----------------	---------------	-------------	------------	-------------	---------------	----------------

项目	2021 年度						
	实收资本（或股本）	资本公积	减：库存股	其他综合收益	盈余公积	未分配利润	所有者权益合计
一、上年年末余额	10,227,225,070	4,521,040,782	88,257,280	-20,849,669	517,589,037	2,705,546,151	17,862,294,091
加：会计政策变更							
前期差错更正							
其他							
二、本年期初余额	10,227,225,070	4,521,040,782	88,257,280	-20,849,669	517,589,037	2,705,546,151	17,862,294,091
三、本期增减变动金额（减少以“－”号填列）		3,024,177	162,062,807	1,904,761		-162,399,610	-319,533,479
（一）综合收益总额				1,904,761		-162,399,610	-160,494,849
（二）所有者投入和减少资本		3,024,177	162,062,807				-159,038,630
1. 所有者投入的普通股							
2. 其他权益工具持有者投入资本							
3. 股份支付计入所有者权益的金额							
4. 其他		3,024,177	162,062,807				-159,038,630
（三）利润分配							
1. 提取盈余公积							
2. 对所有者（或股东）的分配							
3. 其他							
（四）所有者权益内部结转							
1. 资本公积转增资本（或股本）							
2. 盈余公积转增资本（或股本）							
3. 盈余公积弥补亏损							
4. 设定受益计划变动额结转留存收益							
5. 其他综合收益结转留存收益							
6. 其他							
（五）专项储备							
1. 本期提取							
2. 本期使用							
（六）其他							

四、本期期末余额	10,227,225,070	4,524,064,959	250,320,087	-18,944,908	517,589,037	2,543,146,541	17,542,760,612
----------	----------------	---------------	-------------	-------------	-------------	---------------	----------------

公司负责人：黄继宏

主管会计工作负责人：武成

会计机构负责人：常安全

三、公司基本情况

1. 公司概况

适用 不适用

庞大汽贸集团股份有限公司（以下简称“公司”或“本公司”）系于 2007 年 12 月，由庞庆华等 18 名自然人、唐山盛诚企业策划股份有限公司、北京英维特汽车服务连锁有限公司、北京联合信投资有限公司共同出资在中国河北省注册的股份有限公司。统一社会信用代码：91130200746886581K。

本公司发行的人民币普通股 A 股股票于 2011 年 4 月在上海证券交易所上市。所属行业为汽车零售、汽车修理与维护业。

截至 2022 年 12 月 31 日止，本公司股数 1,022,722.507 万股，注册地：河北省滦县火车站东一公里处，总部地址：北京市朝阳区五环外王四营乡黄厂路甲 3 号庞大双龙培训中心。本公司主要经营活动为：汽车经销及维修、养护。

本财务报表业经公司董事会于 2023 年 4 月 29 日批准报出。

2. 合并财务报表范围

适用 不适用

合并财务报表的合并范围以控制为基础确定，本期合并财务报表范围及其变化情况详见本附注“合并范围的变更”和“在其他主体中的权益”。

四、财务报表的编制基础

1. 编制基础

本公司财务报表以持续经营为编制基础，根据实际发生的交易和事项，按照财政部颁布的《企业会计准则——基本准则》和各项具体会计准则、企业会计准则应用指南、企业会计准则解释及其他相关规定（以下合称“企业会计准则”），以及中国证券监督管理委员会《公开发行证券的公司信息披露编报规则第 15 号——财务报告的一般规定》的披露规定编制财务报表。

2. 持续经营

适用 不适用

在编制本财务报表时，本公司管理层充分考虑了流动资金的来源，相信本集团在未来一年内有充足的资金满足偿还债务和资本性支出的需要。因此，本财务报表以持续经营为基础编制。

五、重要会计政策及会计估计

具体会计政策和会计估计提示：

适用 不适用

公司在编制和披露财务报告时遵循重要性原则，并根据实际情况从性质和金额两方面判断重要性。公司制定了与实际生产经营特点相适应的具体会计政策，披露了报告期内采用的重要会计政策和会计估计。

1. 遵循企业会计准则的声明

本公司所编制的财务报表符合企业会计准则的要求，真实、完整地反映了公司的财务状况、经营成果、股东权益变动和现金流量等有关信息。

2. 会计期间

本公司会计年度自公历 1 月 1 日起至 12 月 31 日止。

3. 营业周期

√适用 □不适用

本公司营业周期为 12 个月。

4. 记账本位币

本公司的记账本位币为人民币。

5. 同一控制下和非同一控制下企业合并的会计处理方法

√适用 □不适用

同一控制下企业合并：合并方在企业合并中取得的资产和负债（包括最终控制方收购被合并方而形成的商誉），按照合并日被合并方资产、负债在最终控制方合并财务报表中的账面价值为基础计量。在合并中取得的净资产账面价值与支付的合并对价账面价值（或发行股份面值总额）的差额，调整资本公积中的股本溢价，资本公积中的股本溢价不足冲减的，调整留存收益。

非同一控制下企业合并：合并成本为购买方在购买日为取得被购买方的控制权而付出的资产、发生或承担的负债以及发行的权益性证券的公允价值。合并成本大于合并中取得的被购买方可辨认净资产公允价值份额的差额，确认为商誉；合并成本小于合并中取得的被购买方可辨认净资产公允价值份额的差额，计入当期损益。在合并中取得的被购买方符合确认条件的各项可辨认资产、负债及或有负债在购买日按公允价值计量。

为企业合并发生的直接相关费用于发生时计入当期损益；为企业合并而发行权益性证券或债务性证券的交易费用，计入权益性证券或债务性证券的初始确认金额。

6. 合并财务报表的编制方法

√适用 □不适用

1、合并范围

合并财务报表的合并范围以控制为基础确定，合并范围包括本公司及全部子公司。控制，是指公司拥有对被投资方的权力，通过参与被投资方的相关活动而享有可变回报，并且有能力运用对被投资方的权力影响其回报金额。

2、合并程序

本公司将整个企业集团视为一个会计主体，按照统一的会计政策编制合并财务报表，反映本企业集团整体财务状况、经营成果和现金流量。本公司与子公司、子公司相互之间发生的内部交易的影响予以抵销。内部交易表明相关资产发生减值损失的，全额确认该部分损失。如子公司采用的会计政策、会计期间与本公司不一致的，在编制合并财务报表时，按本公司的会计政策、会计期间进行必要的调整。

子公司所有者权益、当期净损益和当期综合收益中属于少数股东的份额分别在合并资产负债表中所有者权益项目下、合并利润表中净利润项目下和综合收益总额项目下单独列示。子公司少数股东分担的当期亏损超过了少数股东在该子公司期初所有者权益中所享有份额而形成的余额，冲减少数股东权益。

（1）增加子公司或业务

在报告期内，因同一控制下企业合并增加子公司或业务的，将子公司或业务合并当期期初至报告期末的经营成果和现金流量纳入合并财务报表，同时对合并财务报表的期初数和比较报表的相关项目进行调整，视同合并后的报告主体自最终控制方开始控制时点起一直存在。

因追加投资等原因能够对同一控制下的被投资方实施控制的，在取得被合并方控制权之前持有的股权投资，在取得原股权之日与合并方和被合并方同处于同一控制之日孰晚日

起至合并日之间已确认有关损益、其他综合收益以及其他净资产变动，分别冲减比较报表期间的期初留存收益或当期损益。

在报告期内，因非同一控制下企业合并增加子公司或业务的，以购买日确定的各项可辨认资产、负债及或有负债的公允价值为基础自购买日起纳入合并财务报表。

因追加投资等原因能够对非同一控制下的被投资方实施控制的，对于购买日之前持有的被购买方的股权，按照该股权在购买日的公允价值进行重新计量，公允价值与其账面价值的差额计入当期投资收益。购买日之前持有的被购买方的股权涉及的以后可重分类进损益的其他综合收益、权益法核算下的其他所有者权益变动转为购买日所属当期投资收益。

（2）处置子公司

①一般处理方法

因处置部分股权投资或其他原因丧失了对被投资方控制权时，对于处置后的剩余股权投资，按照其在丧失控制权日的公允价值进行重新计量。处置股权取得的对价与剩余股权公允价值之和，减去按原持股比例计算应享有原有子公司自购买日或合并日开始持续计算的净资产的份额与商誉之和的差额，计入丧失控制权当期的投资收益。与原有子公司股权投资相关的以后可重分类进损益的其他综合收益、权益法核算下的其他所有者权益变动，在丧失控制权时转为当期投资收益。

②分步处置子公司

通过多次交易分步处置对子公司股权投资直至丧失控制权的，处置对子公司股权投资的各项交易的条款、条件以及经济影响符合以下一种或多种情况，通常表明该多次交易事项为一揽子交易：

- i. 这些交易是同时或者在考虑了彼此影响的情况下订立的；
- ii. 这些交易整体才能达成一项完整的商业结果；
- iii. 一项交易的发生取决于其他至少一项交易的发生；
- iv. 一项交易单独看是不经济的，但是和其他交易一并考虑时是经济的。

各项交易属于一揽子交易的，将各项交易作为一项处置子公司并丧失控制权的交易进行会计处理；在丧失控制权之前每一次处置价款与处置投资对应的享有该子公司净资产份额的差额，在合并财务报表中确认为其他综合收益，在丧失控制权时一并转入丧失控制权当期的损益。

各项交易不属于一揽子交易的，在丧失控制权之前，按不丧失控制权的情况下部分处置对子公司的股权投资进行会计处理；在丧失控制权时，按处置子公司一般处理方法进行会计处理。

（3）购买子公司少数股权

因购买少数股权新取得的长期股权投资与按照新增持股比例计算应享有子公司自购买日或合并日开始持续计算的净资产份额之间的差额，调整合并资产负债表中的资本公积中的股本溢价，资本公积中的股本溢价不足冲减的，调整留存收益。

（4）不丧失控制权的情况下部分处置对子公司的股权投资

处置价款与处置长期股权投资相对应享有子公司自购买日或合并日开始持续计算的净资产份额之间的差额，调整合并资产负债表中的资本公积中的股本溢价，资本公积中的股本溢价不足冲减的，调整留存收益。

7. 合营安排分类及共同经营会计处理方法

√适用 □不适用

合营安排分为共同经营和合营企业。

共同经营，是指合营方享有该安排相关资产且承担该安排相关负债的合营安排。

本公司确认与共同经营中利益份额相关的下列项目：

- (1) 确认本公司单独所持有的资产，以及按本公司份额确认共同持有的资产；
- (2) 确认本公司单独所承担的负债，以及按本公司份额确认共同承担的负债；
- (3) 确认出售本公司享有的共同经营产出份额所产生的收入；
- (4) 按本公司份额确认共同经营因出售产出所产生的收入；
- (5) 确认单独所发生的费用，以及按本公司份额确认共同经营发生的费用。

本公司对合营企业的投资采用权益法核算，详见本附注“长期股权投资”。

8. 现金及现金等价物的确定标准

现金，是指本公司的库存现金以及可以随时用于支付的存款。现金等价物是指企业持有的期限短（一般指从购买日起三个月内到期）、流动性强、易于转换为已知金额现金、价值变动风险很小的投资。

9. 外币业务和外币报表折算

√适用 □不适用

1、 外币业务

外币业务采用交易发生日的即期汇率作为折算汇率将外币金额折合成人民币记账。

资产负债表日外币货币性项目余额按资产负债表日即期汇率折算，由此产生的汇兑差额，除属于与购建符合资本化条件的资产相关的外币专门借款产生的汇兑差额按照借款费用资本化的原则处理外，均计入当期损益。

2、 外币财务报表的折算

资产负债表中的资产和负债项目，采用资产负债表日的即期汇率折算；所有者权益项目除“未分配利润”项目外，其他项目采用发生时的即期汇率折算。利润表中的收入和费用项目，采用交易发生日的即期汇率折算。

处置境外经营时，将与该境外经营相关的外币财务报表折算差额，自所有者权益项目转入处置当期损益。

10. 金融工具

√适用 □不适用

本公司在成为金融工具合同的一方时，确认一项金融资产、金融负债或权益工具。

1、 金融工具的分类

根据本公司管理金融资产的业务模式和金融资产的合同现金流量特征，金融资产于初始确认时分类为：以摊余成本计量的金融资产、以公允价值计量且其变动计入其他综合收益的金融资产和以公允价值计量且其变动计入当期损益的金融资产。

本公司将同时符合下列条件且未被指定为以公允价值计量且其变动计入当期损益的金融资产，分类为以摊余成本计量的金融资产：

- 业务模式是以收取合同现金流量为目标；
- 合同现金流量仅为对本金和以未偿付本金金额为基础的利息的支付。

本公司将同时符合下列条件且未被指定为以公允价值计量且其变动计入当期损益的金融资产，分类为以公允价值计量且其变动计入其他综合收益的金融资产（债务工具）：

- 业务模式既以收取合同现金流量又以出售该金融资产为目标；
- 合同现金流量仅为对本金和以未偿付本金金额为基础的利息的支付。

对于非交易性权益工具投资，本公司可以在初始确认时将其不可撤销地指定为以公允价值计量且其变动计入其他综合收益的金融资产（权益工具）。该指定在单项投资的基础上作出，且相关投资从发行者的角度符合权益工具的定义。

除上述以摊余成本计量和以公允价值计量且其变动计入其他综合收益的金融资产外，本公司将其余所有的金融资产分类为以公允价值计量且其变动计入当期损益的金融资产。在初始确认时，如果能够消除或显著减少会计错配，本公司可以将本应分类为摊余成本计量或以公允价值计量且其变动计入其他综合收益的金融资产不可撤销地指定为以公允价值计量且其变动计入当期损益的金融资产。

金融负债于初始确认时分类为：以公允价值计量且其变动计入当期损益的金融负债和以摊余成本计量的金融负债。

符合以下条件之一的金融负债可在初始计量时指定为以公允价值计量且其变动计入当期损益的金融负债：

- 1) 该项指定能够消除或显著减少会计错配。
- 2) 根据正式书面文件载明的企业风险管理或投资策略，以公允价值为基础对金融负债组合或金融资产和金融负债组合进行管理和业绩评价，并在企业内部以此为基础向关键管理人员报告。
- 3) 该金融负债包含需单独分拆的嵌入衍生工具。

2、金融工具的确认依据和计量方法

（1）以摊余成本计量的金融资产

以摊余成本计量的金融资产包括应收票据、应收账款、其他应收款、长期应收款、债权投资等，按公允价值进行初始计量，相关交易费用计入初始确认金额；不包含重大融资成分的应收账款以及本公司决定不考虑不超过一年的融资成分的应收账款，以合同交易价格进行初始计量。

持有期间采用实际利率法计算的利息计入当期损益。

收回或处置时，将取得的价款与该金融资产账面价值之间的差额计入当期损益。

（2）以公允价值计量且其变动计入其他综合收益的金融资产（债务工具）

以公允价值计量且其变动计入其他综合收益的金融资产（债务工具）包括应收款项融资、其他债权投资等，按公允价值进行初始计量，相关交易费用计入初始确认金额。该金融资产按公允价值进行后续计量，公允价值变动除采用实际利率法计算的利息、减值损失或利得和汇兑损益之外，均计入其他综合收益。

终止确认时，之前计入其他综合收益的累计利得或损失从其他综合收益中转出，计入当期损益。

（3）以公允价值计量且其变动计入其他综合收益的金融资产（权益工具）

以公允价值计量且其变动计入其他综合收益的金融资产（权益工具）包括其他权益工具投资等，按公允价值进行初始计量，相关交易费用计入初始确认金额。该金融资产按公允价值进行后续计量，公允价值变动计入其他综合收益。取得的股利计入当期损益。

终止确认时，之前计入其他综合收益的累计利得或损失从其他综合收益中转出，计入留存收益。

（4）以公允价值计量且其变动计入当期损益的金融资产

以公允价值计量且其变动计入当期损益的金融资产包括交易性金融资产、衍生金融资产、其他非流动金融资产等，按公允价值进行初始计量，相关交易费用计入当期损益。该金融资产按公允价值进行后续计量，公允价值变动计入当期损益。

（5）以公允价值计量且其变动计入当期损益的金融负债

以公允价值计量且其变动计入当期损益的金融负债包括交易性金融负债、衍生金融负债等，按公允价值进行初始计量，相关交易费用计入当期损益。该金融负债按公允价值进行后续计量，公允价值变动计入当期损益。

终止确认时，其账面价值与支付的对价之间的差额计入当期损益。

（6）以摊余成本计量的金融负债

以摊余成本计量的金融负债包括短期借款、应付票据、应付账款、其他应付款、长期借款、应付债券、长期应付款，按公允价值进行初始计量，相关交易费用计入初始确认金额。

持有期间采用实际利率法计算的利息计入当期损益。

终止确认时，将支付的对价与该金融负债账面价值之间的差额计入当期损益。

3、金融资产终止确认和金融资产转移

满足下列条件之一时，本公司终止确认金融资产：

- 收取金融资产现金流量的合同权利终止；
- 金融资产已转移，且已将金融资产所有权上几乎所有的风险和报酬转移给转入方；
- 金融资产已转移，虽然本公司既没有转移也没有保留金融资产所有权上几乎所有的风险和报酬，但是未保留对金融资产的控制。

发生金融资产转移时，如保留了金融资产所有权上几乎所有的风险和报酬的，则不终止确认该金融资产。

在判断金融资产转移是否满足上述金融资产终止确认条件时，采用实质重于形式的原则。

公司将金融资产转移区分为金融资产整体转移和部分转移。金融资产整体转移满足终止确认条件的，将下列两项金额的差额计入当期损益：

- （1）所转移金融资产的账面价值；
- （2）因转移而收到的对价，与原直接计入所有者权益的公允价值变动累计额（涉及转移的金融资产为以公允价值计量且其变动计入其他综合收益的金融资产（债务工具）的情形）之和。

金融资产部分转移满足终止确认条件的，将所转移金融资产整体的账面价值，在终止确认部分和未终止确认部分之间，按照各自的相对公允价值进行分摊，并将下列两项金额的差额计入当期损益：

- （1）终止确认部分的账面价值；
- （2）终止确认部分的对价，与原直接计入所有者权益的公允价值变动累计额中对应终止确认部分的金额（涉及转移的金融资产为以公允价值计量且其变动计入其他综合收益的金融资产（债务工具）的情形）之和。

金融资产转移不满足终止确认条件的，继续确认该金融资产，所收到的对价确认为一项金融负债。

4、金融负债终止确认

金融负债的现时义务全部或部分已经解除的，则终止确认该金融负债或其一部分；本公司若与债权人签定协议，以承担新金融负债方式替换现存金融负债，且新金融负债与现存金融负债的合同条款实质上不同的，则终止确认现存金融负债，并同时确认新金融负债。

对现存金融负债全部或部分合同条款作出实质性修改的，则终止确认现存金融负债或其一部分，同时将修改条款后的金融负债确认为一项新金融负债。

金融负债全部或部分终止确认时，终止确认的金融负债账面价值与支付对价（包括转出的非现金资产或承担的新金融负债）之间的差额，计入当期损益。

本公司若回购部分金融负债的，在回购日按照继续确认部分与终止确认部分的相对公允价值，将该金融负债整体的账面价值进行分配。分配给终止确认部分的账面价值与支付的对价（包括转出的非现金资产或承担的新金融负债）之间的差额，计入当期损益。

5、金融资产和金融负债的公允价值的确定方法

存在活跃市场的金融工具，以活跃市场中的报价确定其公允价值。不存在活跃市场的金融工具，采用估值技术确定其公允价值。在估值时，本公司采用在当前情况下适用并且有足够可利用数据和其他信息支持的估值技术，选择与市场参与者在相关资产或负债的交易中所考虑的资产或负债特征相一致的输入值，并优先使用相关可观察输入值。只有在相关可观察输入值无法取得或取得不切实可行的情况下，才使用不可观察输入值。

6、金融资产减值的测试方法及会计处理方法

本公司以单项或组合的方式对以摊余成本计量的金融资产、以公允价值计量且其变动计入其他综合收益的金融资产（债务工具）和财务担保合同等的预期信用损失进行估计。

本公司考虑有关过去事项、当前状况以及对未来经济状况的预测等合理且有依据的信息，以发生违约的风险为权重，计算合同应收的现金流量与预期能收到的现金流量之间差额的现值的概率加权金额，确认预期信用损失。

如果该金融工具的信用风险自初始确认后已显著增加，本公司按照相当于该金融工具整个存续期内预期信用损失的金额计量其损失准备；如果该金融工具的信用风险自初始确认后并未显著增加，本公司按照相当于该金融工具未来 12 个月内预期信用损失的金额计量其损失准备。由此形成的损失准备的增加或转回金额，作为减值损失或利得计入当期损益。

如果金融工具于资产负债表日的信用风险较低，本公司即认为该金融工具的信用风险自初始确认后并未显著增加。

如果有客观证据表明某项金融资产已经发生信用减值，则本公司在单项基础上对该金融资产计提减值准备。

当单项金融资产无法以合理成本评估预期信用损失的信息时，公司依据信用风险特征将应收款项划分为若干组合，在组合基础上计算预期信用损失，确定组合的依据如下：

应收票据相关组合	
应收票据	信用风险较低的银行承兑汇票
应收账款相关组合	
应收账款账龄组合	应收账款中除上述款项外的其他款项
应收金融款项组合	由分期收款、已批未放贷款等形成的应收账款
应收单位车款、三包索赔款等组合	应收单位车款、三包索赔款等信用风险较低的应收账款
应收关联方组合	应收合并范围内子公司及其他关联方的应收账款
其他应收款相关组合	
应收返利及建店补贴组合	应收汽车生产厂家的返利及建店补贴
应收金融款项组合	由消费信贷担保业务形成的其他应收款
应收关联方组合	合并范围内子公司及其他关联方的其他应收款
保证金组合	应收保证金、押金等其他应收款
低风险应收账款组合	应收政府及单位等收回风险较低的款项
其他款项组合	其他应收款项中除上述款项外的其他款项

7、金融资产及金融负债的抵销

金融资产和金融负债在资产负债表内分别列示，没有相互抵销。但是，同时满足下列条件的，以相互抵销后的净额在资产负债表内列示：

（1）本公司具有抵销已确认金额的法定权利，且该种法定权利是当前可执行的；（2）本公司计划以净额结算，或同时变现该金融资产和清偿该金融负债。

11. 应收票据

应收票据的预期信用损失的确定方法及会计处理方法

适用 不适用

12. 应收账款

应收账款的预期信用损失的确定方法及会计处理方法

适用 不适用

13. 应收款项融资

适用 不适用

14. 其他应收款

其他应收款预期信用损失的确定方法及会计处理方法

适用 不适用

15. 存货

适用 不适用

1、 存货的分类和成本

存货分类为：购入以备出售整车、零部件、低值易耗品、在途物资、开发成本、开发产品等。

2、 发出存货的计价方法

存货按照成本进行初始计量。除开发成本以外的存货成本包括采购成本和其他成本。发出存货，整车采用个别认定法确定其实际成本，零部件采用加权平均法确定其实际成本。房地产开发成本的实际成本包括土地取得成本、建筑安装工程支出、资本化的利息及其他直接和间接开发费用。开发成本于完工后结转为开发产品。

3、 不同类别存货可变现净值的确定依据

资产负债表日，存货应当按照成本与可变现净值孰低计量。当存货成本高于其可变现净值的，应当计提存货跌价准备。可变现净值，是指在日常活动中，存货的估计售价减去至完工时估计将要发生的成本、估计的销售费用以及相关税费后的金额。

产成品、库存商品和用于出售的材料等直接用于出售的商品存货，在正常生产经营过程中，以该存货的估计售价减去估计的销售费用和相关税费后的金额，确定其可变现净值

期末按照存货项目类别计提存货跌价准备，汽车备件按类别计提；对于数量繁多、单价较低的存货，按照存货类别计提存货跌价准备；与在同一地区生产和销售的产品系列相关、具有相同或类似最终用途或目的，且难以与其他项目分开计量的存货，则合并计提存货跌价准备。

除有明确证据表明资产负债表日市场价格异常外，存货项目的可变现净值以资产负债表日市场价格为基础确定。

本期期末存货项目的可变现净值以资产负债表日市场价格为基础确定。

计提存货跌价准备后，如果以前减记存货价值的影响因素已经消失，导致存货的可变现净值高于其账面价值的，在原已计提的存货跌价准备金额内予以转回，转回的金额计入当期损益。

4、 存货的盘存制度

采用永续盘存制。

5、 低值易耗品和包装物的摊销方法

(1) 低值易耗品采用一次转销法；

(2) 包装物采用一次转销法。

16. 合同资产

(1). 合同资产的确认方法及标准

适用 不适用

本公司根据履行履约义务与客户付款之间的关系在资产负债表中列示合同资产或合同负债。本公司已向客户转让商品或提供服务而有权收取对价的权利（且该权利取决于时间流逝之外的其他因素）列示为合同资产。同一合同下的合同资产和合同负债以净额列示。本公司拥有的、无条件（仅取决于时间流逝）向客户收取对价的权利作为应收款项单独列示。

(2). 合同资产预期信用损失的确定方法及会计处理方法

适用 不适用

合同资产的预期信用损失的确定方法及会计处理方法详见本附注“金融资产减值的测试方法及会计处理方法”。

17. 持有待售资产

适用 不适用

主要通过出售（包括具有商业实质的非货币性资产交换）而非持续使用一项非流动资产或处置组收回其账面价值的，划分为持有待售类别。

本公司将同时满足下列条件的非流动资产或处置组划分为持有待售类别：

- (1) 根据类似交易中出售此类资产或处置组的惯例，在当前状况下即可立即出售；
- (2) 出售极可能发生，即本公司已经就一项出售计划作出决议且获得确定的购买承诺，预计出售将在一年内完成。有关规定要求本公司相关权力机构或者监管部门批准后方可出售的，已经获得批准。

划分为持有待售的非流动资产（不包括金融资产、递延所得税资产、采用公允价值模式进行后续计量的投资性房地产、职工薪酬形成的资产）或处置组，其账面价值高于公允价值减去出售费用后的净额的，账面价值减记至公允价值减去出售费用后的净额，减记的金额确认为资产减值损失，计入当期损益，同时计提持有待售资产减值准备。

18. 债权投资

(1). 债权投资预期信用损失的确定方法及会计处理方法

适用 不适用

19. 其他债权投资

(1). 其他债权投资预期信用损失的确定方法及会计处理方法

适用 不适用

20. 长期应收款

(1). 长期应收款预期信用损失的确定方法及会计处理方法

适用 不适用

21. 长期股权投资

适用 不适用

1、共同控制、重大影响的判断标准

共同控制，是指按照相关约定对某项安排所共有的控制，并且该安排的相关活动必须经过分享控制权的参与方一致同意后才能决策。本公司与其他合营方一同对被投资单位实施共同控制且对被投资单位净资产享有权利的，被投资单位为本公司的合营企业。

重大影响，是指对被投资单位的财务和经营决策有参与决策的权力，但并不能够控制或者与其他方一起共同控制这些政策的制定。本公司能够对被投资单位施加重大影响的，被投资单位为本公司联营企业。

2、 初始投资成本的确定

（1）企业合并形成的长期股权投资

对于同一控制下的企业合并形成的对子公司的长期股权投资，在合并日按照取得被合并方所有者权益在最终控制方合并财务报表中的账面价值的份额作为长期股权投资的初始投资成本。长期股权投资初始投资成本与支付对价账面价值之间的差额，调整资本公积中的股本溢价；资本公积中的股本溢价不足冲减时，调整留存收益。因追加投资等原因能够对同一控制下的被投资单位实施控制的，按上述原则确认的长期股权投资的初始投资成本与达到合并前的长期股权投资账面价值加上合并日进一步取得股份新支付对价的账面价值之和的差额，调整股本溢价，股本溢价不足冲减的，冲减留存收益。

对于非同一控制下的企业合并形成的对子公司的长期股权投资，按照购买日确定的合并成本作为长期股权投资的初始投资成本。因追加投资等原因能够对非同一控制下的被投资单位实施控制的，按照原持有的股权投资账面价值加上新增投资成本之和作为初始投资成本。

（2）通过企业合并以外的其他方式取得的长期股权投资

以支付现金方式取得的长期股权投资，按照实际支付的购买价款作为初始投资成本。

以发行权益性证券取得的长期股权投资，按照发行权益性证券的公允价值作为初始投资成本。

3、 后续计量及损益确认方法

（1）成本法核算的长期股权投资

公司对子公司的长期股权投资，采用成本法核算，除非投资符合持有待售的条件。除取得投资时实际支付的价款或对价中包含的已宣告但尚未发放的现金股利或利润外，公司按照享有被投资单位宣告发放的现金股利或利润确认当期投资收益。

（2）权益法核算的长期股权投资

对联营企业和合营企业的长期股权投资，采用权益法核算。初始投资成本大于投资时应享有被投资单位可辨认净资产公允价值份额的差额，不调整长期股权投资的初始投资成本；初始投资成本小于投资时应享有被投资单位可辨认净资产公允价值份额的差额，计入当期损益，同时调整长期股权投资的成本。

公司按照应享有或应分担的被投资单位实现的净损益和其他综合收益的份额，分别确认投资收益和其他综合收益，同时调整长期股权投资的账面价值；按照被投资单位宣告分派的利润或现金股利计算应享有的部分，相应减少长期股权投资的账面价值；对于被投资单位除净损益、其他综合收益和利润分配以外所有者权益的其他变动（简称“其他所有者权益变动”），调整长期股权投资的账面价值并计入所有者权益。

在确认应享有被投资单位净损益、其他综合收益及其他所有者权益变动的份额时，以取得投资时被投资单位可辨认净资产的公允价值为基础，并按照公司的会计政策及会计期间，对被投资单位的净利润和其他综合收益等进行调整后确认。

公司与联营企业、合营企业之间发生的未实现内部交易损益按照应享有的比例计算归属于公司的部分，予以抵销，在此基础上确认投资收益，但投出或出售的资产构成业务的除外。与被投资单位发生的未实现内部交易损失，属于资产减值损失的，全额确认。

公司对合营企业或联营企业发生的净亏损，除负有承担额外损失义务外，以长期股权投资的账面价值以及其他实质上构成对合营企业或联营企业净投资的长期权益减记至零为限。

合营企业或联营企业以后实现净利润的，公司在收益分享额弥补未确认的亏损分担额后，恢复确认收益分享额。

(3) 长期股权投资的处置

处置长期股权投资，其账面价值与实际取得价款的差额，计入当期损益。

部分处置权益法核算的长期股权投资，剩余股权仍采用权益法核算的，原权益法核算确认的其他综合收益采用与被投资单位直接处置相关资产或负债相同的基础按相应比例结转，其他所有者权益变动按比例结转入当期损益。

因处置股权投资等原因丧失了对被投资单位的共同控制或重大影响的，原股权投资因采用权益法核算而确认的其他综合收益，在终止采用权益法核算时采用与被投资单位直接处置相关资产或负债相同的基础进行会计处理，其他所有者权益变动在终止采用权益法核算时全部转入当期损益。

因处置部分股权投资等原因丧失了对被投资单位控制权的，在编制个别财务报表时，剩余股权能够对被投资单位实施共同控制或重大影响的，改按权益法核算，并对该剩余股权视同自取得时即采用权益法核算进行调整，对于取得被投资单位控制权之前确认的其他综合收益采用与被投资单位直接处置相关资产或负债相同的基础按比例结转，因采用权益法核算确认的其他所有者权益变动按比例结转入当期损益；剩余股权不能对被投资单位实施共同控制或施加重大影响的，确认为金融资产，其在丧失控制之日的公允价值与账面价值间的差额计入当期损益，对于取得被投资单位控制权之前确认的其他综合收益和其他所有者权益变动全部结转。

通过多次交易分步处置对子公司股权投资直至丧失控制权，属于一揽子交易的，各项交易作为一项处置子公司股权投资并丧失控制权的交易进行会计处理；在丧失控制权之前每一次处置价款与所处置的股权对应得长期股权投资账面价值之间的差额，在个别财务报表中，先确认为其他综合收益，到丧失控制权时再一并转入丧失控制权的当期损益。不属于一揽子交易的，对每一项交易分别进行会计处理。

22. 投资性房地产

(1). 如果采用公允价值计量模式的：

选择公允价值计量的依据

投资性房地产是指为赚取租金或资本增值，或两者兼有而持有的房地产，包括已出租的土地使用权、持有并准备增值后转让的土地使用权、已出租的建筑物。

本公司对现有投资性房地产采用公允价值模式计量，以资产负债表日该投资性房地产的公允价值为基础调整其账面价值，公允价值与原账面价值之间的差额计入当期损益。本公司采用公允价值模式对投资性房地产进行后续计量。公允价值变动计入利润表中的“公允价值变动收益”。本公司采用公允价值模式进行后续计量的会计政策的选择依据为：

(1) 投资性房地产所在地有活跃的房地产交易市场

本公司目前投资性房地产项目主要位于广东省广州市、山东省青岛市，有较为活跃的房地产交易市场，可以取得同类或类似房地产的市场价格及其他相关信息，采用公允价值对投资性房地产进行后续计量具有可操作性。

(2) 本公司能够从房地产交易市场上取得同类或类似房地产的市场价格及其他相关信息，从而对投资性房地产的公允价值作出合理的估计。

本公司聘请具有相关资质的评估机构，对本公司投资性房地产采用收益法并参考公开市场价格进行公允价值评估，以其评估金额作为本公司投资性房地产的公允价值。

本公司对投资性房地产的公允价值进行估计时采用的关键假设和主要不确定因素主要包括：假设投资性房地产在公开市场上进行交易且将按现有用途继续使用；国家宏观经济政策和所在地区社会经济环境、税收政策、借贷利率、汇率等未来不会发生重大变化；无可能对企业经营产生重大影响的其他不可抗力及不可预见因素。

23. 固定资产

(1). 确认条件

√适用 □不适用

固定资产指为生产商品、提供劳务、出租或经营管理而持有，并且使用寿命超过一个会计年度的有形资产。固定资产在同时满足下列条件时予以确认：

- (1) 与该固定资产有关的经济利益很可能流入企业；
- (2) 该固定资产的成本能够可靠地计量。

固定资产折旧采用年限平均法分类计提，根据固定资产类别、预计使用寿命和预计净残值率确定折旧率。如固定资产各组成部分的使用寿命不同或者以不同方式为企业带来经济利益，则选择不同折旧率或折旧方法，分别计提折旧。

(2). 折旧方法

√适用 □不适用

类别	折旧方法	折旧年限 (年)	残值率	年折旧率
房屋及建筑物	年限平均法	20-40	5	2.375-4.75
机器设备	年限平均法	10	5	9.50
运输设备	年限平均法	5	5	19
其他设备	年限平均法	5	5	19

(3). 融资租入固定资产的认定依据、计价和折旧方法

√适用 □不适用

公司与租赁方所签订的租赁协议条款中规定了下列条件之一的，确认为融资租入资产：

- (1) 租赁期满后租赁资产的所有权归属于本公司；
- (2) 公司具有购买资产的选择权，购买价款远低于行使选择权时该资产的公允价值；
- (3) 租赁期占所租赁资产使用寿命的大部分；
- (4) 租赁开始日的最低租赁付款额现值，与该资产的公允价值不存在较大的差异。

公司在承租开始日，将租赁资产公允价值与最低租赁付款额现值两者中较低者作为租入资产的入账价值，将最低租赁付款额作为长期应付款的入账价值，其差额作为未确认的融资费。

24. 在建工程

√适用 □不适用

在建工程项目按建造该项资产达到预定可使用状态前所发生的必要支出，作为固定资产的入账价值。所建造的固定资产在工程已达到预定可使用状态，但尚未办理竣工决算的，自达到预定可使用状态之日起，根据工程预算、造价或者工程实际成本等，按估计的价值转入固定资产，并按本公司固定资产折旧政策计提固定资产的折旧，待办理竣工决算后，再按实际成本调整原来的暂估价值，但不调整原已计提的折旧额。

25. 借款费用

适用 不适用

1、借款费用资本化的确认原则

借款费用，包括借款利息、折价或者溢价的摊销、辅助费用以及因外币借款而发生的汇兑差额等。

公司发生的借款费用，可直接归属于符合资本化条件的资产的购建或者生产的，予以资本化，计入相关资产成本；其他借款费用，在发生时根据其发生额确认为费用，计入当期损益。

符合资本化条件的资产，是指需要经过相当长时间的购建或者生产活动才能达到预定可使用或者可销售状态的固定资产、投资性房地产和存货等资产。

2、借款费用资本化期间

资本化期间，指从借款费用开始资本化时点到停止资本化时点的期间，借款费用暂停资本化的期间不包括在内。

借款费用同时满足下列条件时开始资本化：

(1) 资产支出已经发生，资产支出包括为购建或者生产符合资本化条件的资产而以支付现金、转移非现金资产或者承担带息债务形式发生的支出；

(2) 借款费用已经发生；

(3) 为使资产达到预定可使用或者可销售状态所必要的购建或者生产活动已经开始。

当购建或者生产符合资本化条件的资产达到预定可使用或者可销售状态时，借款费用停止资本化。

当购建或者生产符合资本化条件的资产中部分项目分别完工且可单独使用时，该部分资产借款费用停止资本化。

购建或者生产的资产的各部分分别完工，但必须等到整体完工后才可使用或可对外销售的，在该资产整体完工时停止借款费用资本化。

3、暂停资本化期间

符合资本化条件的资产在购建或生产过程中发生的非正常中断、且中断时间连续超过3个月的，则借款费用暂停资本化；该项中断如是所购建或生产的符合资本化条件的资产达到预定可使用状态或者可销售状态必要的程序，则借款费用继续资本化。在中断期间发生的借款费用确认为当期损益，直至资产的购建或者生产活动重新开始后借款费用继续资本化。

4、借款费用资本化率、资本化金额的计算方法

对于为购建或者生产符合资本化条件的资产而借入的专门借款，以专门借款当期实际发生的借款费用，减去尚未动用的借款资金存入银行取得的利息收入或进行暂时性投资取得的投资收益后的金额，来确定借款费用的资本化金额。

对于为购建或者生产符合资本化条件的资产而占用的一般借款，根据累计资产支出超过专门借款部分的资产支出加权平均数乘以所占用一般借款的资本化率，计算确定一般借款应予资本化的借款费用金额。资本化率根据一般借款加权平均利率计算确定。

26. 生物资产

适用 不适用

27. 油气资产

适用 不适用

28. 使用权资产

√适用 □不适用

租赁，是指在一定期间内，出租人将资产的使用权让与承租人以获取对价的合同。

本公司作为承租人，于租赁期开始日确认使用权资产，并按尚未支付的租赁付款额的现值确认租赁负债。租赁付款额包括固定付款额，以及在合理确定将行使购买选择权或终止租赁选择权的情况下需支付的款项等。按销售额的一定比例确定的可变租金不纳入租赁付款额，在实际发生时计入当期损益。本公司将自资产负债表日起一年内（含一年）支付的租赁负债，列示为一年内到期的非流动负债。

本公司的使用权资产包括租入的房屋及建筑物及运输工具等。使用权资产按照成本进行初始计量，该成本包括租赁负债的初始计量金额、租赁期开始日或之前已支付的租赁付款额、初始直接费用等，并扣除已收到的租赁激励。本公司能够合理确定租赁期届满时取得租赁资产所有权的，在租赁资产剩余使用寿命内计提折旧；若无法合理确定租赁期届满时是否能够取得租赁资产所有权，则在租赁期与租赁资产剩余使用寿命两者孰短的期间内计提折旧。当可收回金额低于使用权资产的账面价值时，本公司将其账面价值减记至可收回金额。

29. 无形资产

(1). 计价方法、使用寿命、减值测试

√适用 □不适用

1、无形资产的计价方法

(1) 公司取得无形资产时按成本进行初始计量；

外购无形资产的成本，包括购买价款、相关税费以及直接归属于使该项资产达到预定用途所发生的其他支出。

购买无形资产的价款超过正常信用条件延期支付，实质上具有融资性质的，无形资产的成本以购买价款的现值为基础确定。

债务重组取得债务人用以抵债的无形资产，以所放弃债权的公允价值和可直接归属于使该资产达到预定用途所发生的税金等其他成本确定其入账价值，并将所放弃债权的公允价值与账面价值之间的差额，计入当期损益。

在非货币性资产交换具有商业实质，且换入资产或换出资产的公允价值能够可靠计量时，以公允价值为基础计量。如换入资产和换出资产的公允价值均能可靠计量的，对于换入的无形资产，以换出资产的公允价值和应支付的相关税费作为换入的无形资产的初始投资成本，除非有确凿证据表明换入资产的公允价值更加可靠。非货币性资产交换不具有商业实质，或换入资产和换出资产的公允价值均不能可靠计量的，对于换入的无形资产，以换出资产的账面价值和应支付的相关税费作为换入无形资产的初始投资成本。

(2) 后续计量

在取得无形资产时分析判断其使用寿命。

对于使用寿命有限的无形资产，在为企业带来经济利益的期限内摊销；无法预见无形资产为企业带来经济利益期限的，视为使用寿命不确定的无形资产，不予摊销。

2、各项无形资产的使用寿命估计情况

项目	预计使用寿命	依据
经销商授权	20 年	预计可使用年限
土地使用权	20-50 年	土地使用权证
软件使用权	5 年	预计可使用年限
上海牌照	无限可使用年限	无限可使用年限

本公司取得的土地使用权，通常作为无形资产核算。自行开发建造房屋等建筑物，相关的土地使用权和建筑物分别作为无形资产和固定资产核算。外购土地及建筑物支付的价款在土地使用权和建筑物之间进行分配，难以合理分配的，全部作为固定资产处理。

使用寿命有限的无形资产，在其使用寿命内采用直线法摊销。本公司至少于每年年度终了，对使用寿命有限的无形资产的使用寿命及摊销方法进行复核，必要时进行调整。

对使用寿命不确定的无形资产，无论是否存在减值迹象，每年均进行减值测试。此类无形资产不予摊销，在每个会计期间对其使用寿命进行复核。如果有证据表明使用寿命是有限的，则按上述使用寿命有限的无形资产的政策进行会计处理。

(2). 内部研究开发支出会计政策

适用 不适用

30. 长期资产减值

适用 不适用

长期股权投资、固定资产、在建工程、使用权资产、使用寿命有限的无形资产、油气资产等长期资产，于资产负债表日存在减值迹象的，进行减值测试。减值测试结果表明资产的可收回金额低于其账面价值的，按其差额计提减值准备并计入减值损失。可收回金额为资产的公允价值减去处置费用后的净额与资产预计未来现金流量的现值两者之间的较高者。资产减值准备按单项资产为基础计算并确认，如果难以对单项资产的可收回金额进行估计的，以该资产所属的资产组确定资产组的可收回金额。资产组是能够独立产生现金流入的最小资产组合。

对于因企业合并形成的商誉、使用寿命不确定的无形资产、尚未达到可使用状态的无形资产，无论是否存在减值迹象，至少在每年年度终了进行减值测试。

本公司进行商誉减值测试，对于因企业合并形成的商誉的账面价值，自购买日起按照合理的方法分摊至相关的资产组；难以分摊至相关的资产组的，将其分摊至相关的资产组组合。相关的资产组或者资产组组合，是能够从企业合并的协同效应中受益的资产组或者资产组组合。

在对包含商誉的相关资产组或者资产组组合进行减值测试时，如与商誉相关的资产组或者资产组组合存在减值迹象的，先对不包含商誉的资产组或者资产组组合进行减值测试，计算可收回金额，并与相关账面价值相比较，确认相应的减值损失。然后对包含商誉的资产组或者资产组组合进行减值测试，比较其账面价值与可收回金额，如可收回金额低于账面价值的，减值损失金额首先抵减分摊至资产组或者资产组组合中商誉的账面价值，再根据资产组或者资产组组合中除商誉之外的其他各项资产的账面价值所占比重，按比例抵减其他各项资产的账面价值。上述资产减值损失一经确认，在以后会计期间不予转回。

31. 长期待摊费用

适用 不适用

长期待摊费用为已经发生但应由本期和以后各期负担的分摊期限在一年以上的各项费用，包括经营租入固定资产改良支出等，其在受益期限内平均摊销。筹建期间发生的费用，于发生时计入当期损益。

32. 合同负债

(1). 合同负债的确认方法

√适用 □不适用

本公司根据履行履约义务与客户付款之间的关系在资产负债表中列示合同资产或合同负债。本公司已收或应收客户对价而应向客户转让商品或提供服务的义务列示为合同负债。同一合同下的合同资产和合同负债以净额列示。

33. 职工薪酬

(1). 短期薪酬的会计处理方法

√适用 □不适用

本公司在职工为本公司提供服务的会计期间，将实际发生的短期薪酬确认为负债，并计入当期损益或相关资产成本。

本公司为职工缴纳的社会保险费和住房公积金，以及按规定提取的工会经费和职工教育经费，在职工为本公司提供服务的会计期间，根据规定的计提基础和计提比例计算确定相应的职工薪酬金额。

本公司发生的职工福利费，在实际发生时根据实际发生额计入当期损益或相关资产成本，其中，非货币性福利按照公允价值计量。

(2). 离职后福利的会计处理方法

√适用 □不适用

(1) 设定提存计划

本公司按当地政府的相关规定为职工缴纳基本养老保险和失业保险，在职工为本公司提供服务的会计期间，按以当地规定的缴纳基数和比例计算应缴纳金额，确认为负债，并计入当期损益或相关资产成本。

(2) 设定受益计划

本公司根据预期累计福利单位法确定的公式将设定受益计划产生的福利义务归属于职工提供服务的期间，并计入当期损益或相关资产成本。

设定受益计划义务现值减去设定受益计划资产公允价值所形成的赤字或盈余确认为一项设定受益计划净负债或净资产。设定受益计划存在盈余的，本公司以设定受益计划的盈余和资产上限两项的孰低者计量设定受益计划净资产。

所有设定受益计划义务，包括预期在职工提供服务的年度报告期间结束后的十二个月内支付的义务，根据资产负债表日与设定受益计划义务期限和币种相匹配的国债或活跃市场上的高质量公司债券的市场收益率予以折现。

设定受益计划产生的服务成本和设定受益计划净负债或净资产的利息净额计入当期损益或相关资产成本；重新计量设定受益计划净负债或净资产所产生的变动计入其他综合收益，并且在后续会计期间不转回至损益，在原设定受益计划终止时在权益范围内将原计入其他综合收益的部分全部结转至未分配利润。

在设定受益计划结算时，按在结算日确定的设定受益计划义务现值和结算价格两者的差额，确认结算利得或损失。

(3). 辞退福利的会计处理方法

√适用 □不适用

本公司向职工提供辞退福利的，在下列两者孰早日确认辞退福利产生的职工薪酬负债，并计入当期损益：公司不能单方面撤回因解除劳动关系计划或裁减建议所提供的辞退福利时；公司确认与涉及支付辞退福利的重组相关的成本或费用时。

(4). 其他长期职工福利的会计处理方法

□适用 √不适用

34. 租赁负债

√适用 □不适用

租赁，是指在一定期间内，出租人将资产的使用权让与承租人以获取对价的合同。

本公司作为承租人，于租赁期开始日确认使用权资产，并按尚未支付的租赁付款额的现值确认租赁负债。租赁付款额包括固定付款额，以及在合理确定将行使购买选择权或终止租赁选择权的情况下需支付的款项等。按销售额的一定比例确定的可变租金不纳入租赁付款额，在实际发生时计入当期损益。本公司将自资产负债表日起一年内（含一年）支付的租赁负债，列示为一年内到期的非流动负债。

35. 预计负债

√适用 □不适用

与或有事项相关的义务同时满足下列条件时，本公司将其确认为预计负债：

- (1) 该义务是本公司承担的现时义务；
- (2) 履行该义务很可能导致经济利益流出本公司；
- (3) 该义务的金额能够可靠地计量。

预计负债按履行相关现时义务所需的支出的最佳估计数进行初始计量。

在确定最佳估计数时，综合考虑与或有事项有关的风险、不确定性和货币时间价值等因素。对于货币时间价值影响重大的，通过对相关未来现金流出进行折现后确定最佳估计数。

所需支出存在一个连续范围，且该范围内各种结果发生的可能性相同的，最佳估计数按照该范围内的中间值确定；在其他情况下，最佳估计数分别下列情况处理：

- 或有事项涉及单个项目的，按照最可能发生金额确定。
- 或有事项涉及多个项目的，按照各种可能结果及相关概率计算确定。

清偿预计负债所需支出全部或部分预期由第三方补偿的，补偿金额在基本确定能够收到时，作为资产单独确认，确认的补偿金额不超过预计负债的账面价值。

本公司在资产负债表日对预计负债的账面价值进行复核，有确凿证据表明该账面价值不能反映当前最佳估计数的，按照当前最佳估计数对该账面价值进行调整。

本公司以预期信用损失为基础确认的财务担保合同损失准备列示为预计负债。预期在资产负债表日起一年内需支付的预计负债，列示为其他流动负债。

36. 股份支付

√适用 □不适用

本公司的股份支付是为了获取职工或其他方提供服务而授予权益工具或者承担以权益工具为基础确定的负债的交易。本公司的股份支付为以权益结算的股份支付。

1、以权益结算的股份支付及权益工具

以权益结算的股份支付换取职工提供服务的，以授予职工权益工具的公允价值计量。本公司以限制性股票进行股份支付的，职工出资认购股票，股票在达到解锁条件并解锁前不得上市流通或转让；如果最终股权激励计划规定的解锁条件未能达到，则本公司按照事

先约定的价格回购股票。本公司取得职工认购限制性股票支付的款项时，按照取得的认股款确认股本和资本公积（股本溢价），同时就回购义务全额确认一项负债并确认库存股。在等待期内每个资产负债表日，本公司根据最新取得的可行权职工人数变动、是否达到规定业绩条件等后续信息对可行权权益工具数量作出最佳估计，以此为基础，按照授予日的公允价值，将当期取得的服务计入相关成本或费用，相应增加资本公积。在可行权日之后不再对已确认的相关成本或费用和所有者权益总额进行调整。但授予后立即可行权的，在授予日按照公允价值计入相关成本或费用，相应增加资本公积。

对于最终未能行权的股份支付，不确认成本或费用，除非行权条件是市场条件或非可行权条件，此时无论是否满足市场条件或非可行权条件，只要满足所有可行权条件中的非市场条件，即视为可行权。

如果修改了以权益结算的股份支付的条款，至少按照未修改条款的情况确认取得的服务。此外，任何增加所授予权益工具公允价值的修改，或在修改日对职工有利的变更，均确认取得服务的增加。

如果取消了以权益结算的股份支付，则于取消日作为加速行权处理，立即确认尚未确认的金额。职工或其他方能够选择满足非可行权条件但在等待期内未满足的，作为取消以权益结算的股份支付处理。但是，如果授予新的权益工具，并在新权益工具授予日认定所授予的新权益工具是用于替代被取消的权益工具的，则以与处理原权益工具条款和条件修改相同的方式，对所授予的替代权益工具进行处理。

37. 优先股、永续债等其他金融工具

适用 不适用

38. 收入

(1). 收入确认和计量所采用的会计政策

适用 不适用

本公司在履行了合同中的履约义务，即在客户取得相关商品或服务控制权时确认收入。取得相关商品或服务控制权，是指能够主导该商品或服务的使用并从中获得几乎全部的经济利益。

合同中包含两项或多项履约义务的，本公司在合同开始日，按照各单项履约义务所承诺商品或服务的单独售价的相对比例，将交易价格分摊至各单项履约义务。本公司按照分摊至各单项履约义务的交易价格计量收入。

交易价格是指本公司因向客户转让商品或服务而预期有权收取的对价金额，不包括代第三方收取的款项以及预期将退还给客户的款项。本公司根据合同条款，结合其以往的习惯做法确定交易价格，并在确定交易价格时，考虑可变对价、合同中存在的重大融资成分、非现金对价、应付客户对价等因素的影响。本公司以不超过在相关不确定性消除时累计已确认收入极可能不会发生重大转回的金额确定包含可变对价的交易价格。合同中存在重大融资成分的，本公司按照假定客户在取得商品或服务控制权时即以现金支付的应付金额确定交易价格，并在合同期间内采用实际利率法摊销该交易价格与合同对价之间的差额。

满足下列条件之一的，属于在某一时段内履行履约义务，否则，属于在某一时点履行履约义务：

- 客户在本公司履约的同时即取得并消耗本公司履约所带来的经济利益。
- 客户能够控制本公司履约过程中在建的商品。

• 本公司履约过程中所产出的商品具有不可替代用途，且本公司在整个合同期内有权就累计至今已完成的履约部分收取款项。

对于在某一时段内履行的履约义务，本公司在该段时间内按照履约进度确认收入，但是，履约进度不能合理确定的除外。本公司考虑商品或服务的性质，采用产出法或投入法确定履约进度。当履约进度不能合理确定时，已经发生的成本预计能够得到补偿的，本公司按照已经发生的成本金额确认收入，直到履约进度能够合理确定为止。

对于在某一时点履行的履约义务，本公司在客户取得相关商品或服务控制权时点确认收入。在判断客户是否已取得商品或服务控制权时，本公司考虑下列迹象：

- 本公司就该商品或服务享有现时收款权利，即客户就该商品或服务负有现时付款义务。
- 本公司已将该商品的法定所有权转移给客户，即客户已拥有该商品的法定所有权。
- 本公司已将该商品实物转移给客户，即客户已实物占有该商品。
- 本公司已将该商品所有权上的主要风险和报酬转移给客户，即客户已取得该商品所有权上的主要风险和报酬。
- 客户已接受该商品或服务。

具体原则：

(1) 销售商品

整车销售业务在向消费者完成车辆交付，商品的控制权转移至消费者后确认商品的销售收入。

(2) 提供劳务

为客户提供汽车维修服务，根据已完成劳务的进度在一段时间内确认收入，其中，已完成劳务的进度按照已发生的成本占预计总成本的比例确定。于资产负债表日，对已完成劳务的进度进行重新估计，以使其能够反映履约情况的变化。

(3) 让渡资产使用权

让渡资产使用权在一段时间内确认收入，同时满足相关的经济利益很可能流入、收入金额能够可靠计量时，确认让渡资产使用权的收入。利息收入按照他人使用本公司货币资金的时间和实际利率计算确定；使用费收入按有关合同或协议约定的收费时间和方法计算确定。

(2). 同类业务采用不同经营模式导致收入确认会计政策存在差异的情况

适用 不适用

39. 合同成本

适用 不适用

合同成本包括合同履约成本与合同取得成本。

本公司为履行合同而发生的成本，不属于存货、固定资产或无形资产等相关准则规范范围的，在满足下列条件时作为合同履约成本确认为一项资产：

- 该成本与一份当前或预期取得的合同直接相关。
- 该成本增加了本公司未来用于履行履约义务的资源。
- 该成本预期能够收回。

本公司为取得合同发生的增量成本预期能够收回的，作为合同取得成本确认为一项资产。

与合同成本有关的资产采用与该资产相关的商品或服务收入确认相同的基础进行摊销；但是对于合同取得成本摊销期限未超过一年的，本公司在发生时将其计入当期损益。

与合同成本有关的资产，其账面价值高于下列两项的差额的，本公司对超出部分计提减值准备，并确认为资产减值损失：

- 1、因转让与该资产相关的商品或服务预期能够取得的剩余对价；
- 2、为转让该相关商品或服务估计将要发生的成本。

以前期间减值的因素之后发生变化，使得前述差额高于该资产账面价值的，本公司转回原已计提的减值准备，并计入当期损益，但转回后的资产账面价值不超过假定不计提减值准备情况下该资产在转回日的账面价值。

40. 政府补助

适用 不适用

1、类型

政府补助，是本公司从政府无偿取得的货币性资产或非货币性资产，分为与资产相关的政府补助和与收益相关的政府补助。

与资产相关的政府补助，是指本公司取得的、用于购建或以其他方式形成长期资产的政府补助。与收益相关的政府补助，是指除与资产相关的政府补助之外的政府补助。

本公司将政府补助划分为与资产相关的具体标准为：政府文件规定用于购建或以其他方式形成长期资产的，作为与资产相关的政府补助。

本公司将政府补助划分为与收益相关的具体标准为：除政府补助文件明确规定用于与资产相关的补助以外的政府补助，确认为与收益相关的政府补助。

2、确认时点

政府补助在实际收到款项时按照到账的实际金额确认和计量。只有存在确凿证据表明该项补助是按照固定的定额标准拨付的以及有确凿证据表明能够符合财政扶持政策规定的相关条件且预计能够收到财政扶持资金时，可以按应收金额予以确认和计量。

3、会计处理

与资产相关的政府补助，冲减相关资产账面价值或确认为递延收益。确认为递延收益的，在相关资产使用寿命内按照合理、系统的方法分期计入当期损益（与本公司日常活动相关的，计入其他收益；与本公司日常活动无关的，计入营业外收入）；

与收益相关的政府补助，用于补偿本公司以后期间的相关成本费用或损失的，确认为递延收益，并在确认相关成本费用或损失的期间，计入当期损益（与本公司日常活动相关的，计入其他收益；与本公司日常活动无关的，计入营业外收入）或冲减相关成本费用或损失；用于补偿本公司已发生的相关成本费用或损失的，直接计入当期损益（与本公司日常活动相关的，计入其他收益；与本公司日常活动无关的，计入营业外收入）或冲减相关成本费用或损失。

本公司取得的政策性优惠贷款贴息，区分以下两种情况，分别进行会计处理：

（1）财政将贴息资金拨付给贷款银行，由贷款银行以政策性优惠利率向本公司提供贷款的，本公司以实际收到的借款金额作为借款的入账价值，按照借款本金和该政策性优惠利率计算相关借款费用。

（2）财政将贴息资金直接拨付给本公司的，本公司将对应的贴息冲减相关借款费用。

41. 递延所得税资产/递延所得税负债

适用 不适用

所得税包括当期所得税和递延所得税。除因企业合并和直接计入所有者权益(包括其他综合收益)的交易或者事项产生的所得税外，本公司将当期所得税和递延所得税计入当期损益。

递延所得税资产和递延所得税负债根据资产和负债的计税基础与其账面价值的差额(暂时性差异)计算确认。

对于可抵扣暂时性差异确认递延所得税资产，以未来期间很可能取得的用来抵扣可抵扣暂时性差异的应纳税所得额为限。对于能够结转以后年度的可抵扣亏损和税款抵减，以很可能获得用来抵扣可抵扣亏损和税款抵减的未来应纳税所得额为限，确认相应的递延所得税资产。

对于应纳税暂时性差异，除特殊情况外，确认递延所得税负债。

不确认递延所得税资产或递延所得税负债的特殊情况包括：

- 商誉的初始确认；
- 既不是企业合并、发生时也不影响会计利润和应纳税所得额(或可抵扣亏损)的交易或事项。

对于与子公司、联营企业及合营企业投资相关的应纳税暂时性差异，确认递延所得税负债，除非本公司能够控制该暂时性差异转回的时间且该暂时性差异在可预见的未来很可能不会转回。对于与子公司、联营企业及合营企业投资相关的可抵扣暂时性差异，当该暂时性差异在可预见的未来很可能转回且未来很可能获得用来抵扣可抵扣暂时性差异的应纳税所得额时，确认递延所得税资产。

资产负债表日，对于递延所得税资产和递延所得税负债，根据税法规定，按照预期收回相关资产或清偿相关负债期间的适用税率计量。

资产负债表日，本公司对递延所得税资产的账面价值进行复核。如果未来期间很可能无法获得足够的应纳税所得额用以抵扣递延所得税资产的利益，则减记递延所得税资产的账面价值。在很可能获得足够的应纳税所得额时，减记的金额予以转回。

当拥有以净额结算的法定权利，且意图以净额结算或取得资产、清偿负债同时进行，当期所得税资产及当期所得税负债以抵销后的净额列报。

资产负债表日，递延所得税资产及递延所得税负债在同时满足以下条件时以抵销后的净额列示：

- 纳税主体拥有以净额结算当期所得税资产及当期所得税负债的法定权利；
- 递延所得税资产及递延所得税负债是与同一税收征管部门对同一纳税主体征收的所得税相关或者是对不同的纳税主体相关，但在未来每一具有重要性的递延所得税资产及负债转回的期间内，涉及的纳税主体意图以净额结算当期所得税资产和负债或是同时取得资产、清偿负债。

42. 租赁

(1). 经营租赁的会计处理方法

√适用 □不适用

公司出租资产所收取的租赁费，在不扣除免租期的整个租赁期内，按直线法进行分摊，确认为租赁相关收入。本公司将按销售额的一定比例确定的可变租金在实际发生时计入租金收入。

公司支付的与租赁交易相关的初始直接费用，计入当期费用；如金额较大的，则予以资本化，在整个租赁期间内按照与租赁相关收入确认相同的基础分期计入当期收益。公司承担了应由承租方承担的与租赁相关的费用时，公司将该部分费用从租金收入总额中扣除，按扣除后的租金费用在租赁期内分配。

(2). 融资租赁的会计处理方法

√适用 □不适用

于租赁期开始日，本公司对融资租赁确认应收融资租赁款，并终止确认相关资产。本公司将应收融资租赁款列示为长期应收款，将应收融资租赁款，未担保余值之和与其现值的差额确认为未实现融资收益，在将来收到租金的各期间内确认为租赁收入。

(3). 新租赁准则下租赁的确定方法及会计处理方法

适用 不适用

自 2021 年 1 月 1 日起的会计政策

租赁，是指在一定期间内，出租人将资产的使用权让与承租人以获取对价的合同。

本公司作为承租人

本公司于租赁期开始日确认使用权资产，并按尚未支付的租赁付款额的现值确认租赁负债。租赁付款额包括固定付款额，以及在合理确定将行使购买选择权或终止租赁选择权的情况下需支付的款项等。按销售额的一定比例确定的可变租金不纳入租赁付款额，在实际发生时计入当期损益。本公司将自资产负债表日起一年内（含一年）支付的租赁负债，列示为一年内到期的非流动负债。

本公司的使用权资产包括租入的房屋及建筑物及运输工具等。使用权资产按照成本进行初始计量，该成本包括租赁负债的初始计量金额、租赁期开始日或之前已支付的租赁付款额、初始直接费用等，并扣除已收到的租赁激励。本公司能够合理确定租赁期届满时取得租赁资产所有权的，在租赁资产剩余使用寿命内计提折旧；若无法合理确定租赁期届满时是否能够取得租赁资产所有权，则在租赁期与租赁资产剩余使用寿命两者孰短的期间内计提折旧。当可收回金额低于使用权资产的账面价值时，本公司将其账面价值减记至可收回金额。

对于租赁期不超过 12 个月的短期租赁和单项资产全新时价值较低的低价值资产租赁，本公司选择不确认使用权资产和租赁负债，将相关租金支出在租赁期内各个期间按照直线法计入当期损益或相关资产成本。

租赁发生变更且同时符合下列条件时，本公司将其作为一项单独租赁进行会计处理：

(1) 该租赁变更通过增加一项或多项租赁资产的使用权而扩大了租赁范围；(2) 增加的对价与租赁范围扩大部分的单独价格按该合同情况调整后的金额相当。

当租赁变更未作为一项单独租赁进行会计处理时，本公司在租赁变更生效日重新确定租赁期，并采用修订后的折现率对变更后的租赁付款额进行折现，重新计量租赁负债。租赁变更导致租赁范围缩小或租赁期缩短的，本公司相应调减使用权资产的账面价值，并将部分终止或完全终止租赁的相关利得或损失计入当期损益。

其他租赁变更导致租赁负债重新计量的，本公司相应调整使用权资产的账面价值。

本公司作为出租人

实质上转移了与租赁资产所有权有关的几乎全部风险和报酬的租赁为融资租赁。其他的租赁为经营租赁。

43. 其他重要的会计政策和会计估计

适用 不适用

44. 重要会计政策和会计估计的变更

(1). 重要会计政策变更

适用 不适用

会计政策变更的内容和原因	审批程序	备注(受重要影响的报表项目名称和金额)	金额

<p>财政部于 2021 年 12 月 31 日发布了《关于印发〈企业会计准则解释第 15 号〉的通知》，解释了“关于企业将固定资产达到预定可使用状态前或者研发过程中产出的产品或副产品对外销售的会计处理”、“关于亏损合同的判断”的问题，并自 2022 年 1 月 1 日起施行。</p>	<p>董事会决议</p>	<p>执行《解释 15 号》对本报告期内财务报表无重大影响。</p>	
<p>财政部于 2022 年 12 月 13 日发布了《关于印发〈企业会计准则解释第 16 号〉的通知》，规定“关于单项交易产生的资产和负债相关的递延所得税不适用初始确认豁免的会计处理”自 2023 年 1 月 1 日起施行，允许企业自发布年度提前执行，本公司 2022 年度提前执行该事项相关的会计处理；“关于发行方分类为权益工具的金融工具相关股利的所得税影响的会计处理”和“关于企业将以现金结算的股份支付修改为以权益结算的股份支付的会计处理”等内容，自公布之日起施行。</p>	<p>董事会决议</p>	<p>递延所得税资产</p>	<p>162,740,496</p>
		<p>递延所得税负债</p>	<p>158,722,905</p>
		<p>未分配利润</p>	<p>4,017,591</p>

其他说明

1、执行《解释 15 号》对本公司的影响

“关于企业将固定资产达到预定可使用状态前或者研发过程中产出的产品或副产品对外销售的会计处理”和“关于亏损合同的判断”内容自 2022 年 1 月 1 日起施行，执行《解释 15 号》对本报告期内财务报表无重大影响。

2、执行《解释 16 号》对本公司的影响

“关于单项交易产生的资产和负债相关的递延所得税不适用初始确认豁免的会计处理”自 2023 年 1 月 1 日起施行，允许企业自发布年度提前执行，本公司 2022 年度提前执行该事项相关的会计处理；“关于发行方分类为权益工具的金融工具相关股利的所得税影响的会计处理”及“关于企业将以现金结算的股份支付修改为以权益结算的股份支付的会计处理”内容自公布之日起施行。

(1) 关于单项交易产生的资产和负债相关的递延所得税不适用初始确认豁免的会计处理

对于在首次施行《解释 16 号》的财务报表列报最早期间的期初（即 2021 年 1 月 1 日）因适用《解释 16 号》单项交易而确认的租赁负债和使用权资产，产生应纳税暂时性差异和可抵扣暂时性差异的，本公司按照《解释 16 号》和《企业会计准则第 18 号——所得税》的规定，将累积影响数调整财务报表列报最早期间的期初（即 2021 年 1 月 1 日）留存收益及其他相关财务报表项目。

根据《解释 16 号》的相关规定，本公司对财务报表相关项目累积影响调整如下：
合并财务报表：

项目	2021 年 1 月 1 日	累积影响金额	2021 年 1 月 1 日
递延所得税资产	417,584,381	124,447,461	542,031,842
递延所得税负债	127,858,903	124,447,461	252,306,364

母公司财务报表：

项目	2021 年 1 月 1 日	累积影响金额	2021 年 1 月 1 日
递延所得税资产	222,191,310	1,538,185	223,729,495
递延所得税负债	14,032,373	1,538,185	15,570,558

对于财务报表列报最早期间的期初（即 2021 年 1 月 1 日）至解释施行日（2022 年 12 月 13 日）之间发生的适用《解释 16 号》的单项交易而确认的租赁负债和使用权资产，本公司按照《解释 16 号》的规定进行处理。

根据《解释 16 号》的规定，本公司对资产负债表相关项目调整如下：
合并资产负债表

资产负债表项目	2021 年 12 月 31 日		
	变更前	累积影响金额	变更后
递延所得税资产	427,280,235	162,740,496	590,020,731
递延所得税负债	111,355,545	158,722,905	270,078,450
未分配利润	-2,911,411,263	4,017,591	-2,907,393,672

母公司资产负债表

资产负债表项目	2021 年 12 月 31 日		
	变更前	累积影响金额	变更后
递延所得税资产	297,074,642	1,421,478	298,496,120
递延所得税负债	14,707,539	1,371,895	16,079,434
未分配利润	2,543,096,958	49,583	2,543,146,541

根据《解释 16 号》的规定，本公司对损益表相关项目调整如下：
合并损益表

损益表项目	2021 年度		
	变更前	累积影响金额	变更后
所得税费用	128,789,962	-4,017,591	124,772,371

母公司损益表

损益表项目	2021 年度		
	变更前	累积影响金额	变更后
所得税费用	-74,826,625	-49,583	-74,876,208

(2) 关于发行方分类为权益工具的金融工具相关股利的所得税影响的会计处理

本公司自施行日起执行《解释 16 号》，执行《解释 16 号》关于发行方分类为权益工具的金融工具相关股利的所得税影响的会计处理对本报告期内财务报表无重大影响。

(3) 关于企业将以现金结算的股份支付修改为以权益结算的股份支付的会计处理

本公司自施行日起执行《解释 16 号》，执行《解释 16 号》关于企业将以现金结算的股份支付修改为以权益结算的股份支付的会计处理对本报告期内财务报表无重大影响。

(2). 重要会计估计变更

适用 不适用

(3). 2022 年起首次执行新会计准则或准则解释等涉及调整首次执行当年年初的财务报表

适用 不适用

45. 其他

适用 不适用

(一) 主要会计估计及判断

编制财务报表要求管理层作出判断、估计和假设，这些判断、估计和假设估计会影响收入、费用、资产和负债的列报金额及其披露，以及资产负债表日或有负债的披露。然而，这些假设和估计的不确定性所导致的结果可能造成对未来受影响的资产或负债的账面金额进行重大调整。

1、判断

在应用本公司的会计政策的过程中，管理层作出了以下对财务报表所确认的金额具有重大影响的判断：

(1) 经营租赁—本公司作为承租人（适用于 2021 年 1 月 1 日前）

本公司就房屋和建筑物签订了租赁合同。本公司认为，这些房地产所有权上的所有重大风险和报酬并未转移给本公司，因此作为经营租赁处理。

(2) 经营租赁—本公司作为出租人

本公司就投资性房地产签订了租赁合同。本公司认为，根据租赁合同的条款，本公司保留了这些房地产所有权上的所有重大风险和报酬，因此作为经营租赁处理。

(3) 融资租赁—本公司作为出租人

本公司就整车签订了租赁合同。本公司认为，本公司已实质上转移了与该些车辆所有权有关的所有重大风险和报酬，因此作为融资租赁。

(4) 融资租赁—本公司作为承租人（适用于 2021 年 1 月 1 日前）

本公司就整车签订了租赁合同。本公司认为，与该整车所有权有关的所有重大风险和报酬已实质上转移给了本公司，因此作为融资租赁。

(5) 投资性房地产与存货的划分

本公司建造的物业可能用于出售，也可能用于赚取租金或资本增值。本公司在建造物业的初期根据持有目的将物业划分为存货或投资性房地产。在建的过程中，建成后用于出售的物业划分为存货—开发成本，计入流动资产，而建成后用于赚取租金或资本增值的物业划分为在建的投资性房地产，计入非流动资产。建成后，用于出售的物业转入存货—开发产品，而用于赚取租金或资本增值的物业转入已完工的投资性房地产。

(6) 投资性房地产与固定资产的划分

本公司决定所持有的物业是否符合投资性房地产的定义，并在进行判断的时候建立了相关标准。本公司将持有的为赚取租金或资本增值，或两者兼有的房地产划分为投资性房地产。因此，本公司会考虑物业产生的现金流的方式是否在很大程度上独立于本公司持有的其他资产。有些物业的一部分用于赚取租金或资本增值，剩余部分用于生产商品、提供劳务或者经营管理。如果用于赚取租金或资本增值的部分能够单独出售或者出租，本公司对该部分单独核算。如果不能，则只有在用于生产商品、提供劳务或者经营管理的部分不重大时，该物业才会被划分为投资性房地产。本公司在决定辅助服务的重大程度是否足以使该物业不符合投资性房地产的确认条件时，乃按个别物业基准单独作出判断。

2、估计的不确定性

以下为于资产负债表日有关未来的关键假设以及估计不确定性的其他关键来源，可能会导致未来会计期间资产和负债账面金额重大调整。

(1) 应收款项的减值

本公司对应收款项按照存续期内预期信用损失的金额计量其损失准备，由此形成的损失准备的增加或转回金额，作为减值损失或利得计入当期损益。预期信用损失的确认需要运用判断和估计，包括对前瞻性信息的估计。如重新估计结果与现有估计存在差异，该差异将会影响估计改变期间的应收款项账面价值。

(2) 以可变现净值为基础计提存货跌价准备

本公司根据存货会计政策，按照成本与可变现净值孰低计量。公司将每个资产负债表日对按不同品牌不同型号的单类存货是否陈旧和滞销、可变现净值是否低于存货成本进行重新估计。存货跌价准备的计提涉及估计和判断。管理层根据经验对未来售出的价格进行估计。

(3) 卖家返利

本公司根据汽车厂商的多项不同返利政策确认返利。管理层需要基于对本公司的业绩数据和综合绩效评估以判断是否达成汽车厂商的返利政策中的条款。管理层对综合绩效评估涉及估计。如管理层估计结果与汽车厂商的评估结果存在差异，该差异将会影响应收返利的金额。

(4) 商誉减值

本公司至少每年测试商誉是否发生减值。这要求对分配了商誉的资产组或者资产组组合的未来现金流量的现值进行预计。对未来现金流量的现值进行预计时，本公司需要预计未来资产组或者资产组组合产生的现金流量，同时选择恰当的折现率确定未来现金流量的现值。

(5) 固定资产的可使用年限和减值

固定资产的预计可使用年限，以过去性质及功能相似的固定资产的实际可使用年限为基础，按照历史经验进行估计。如果该类固定资产的可使用年限缩短，本公司将提高折旧、淘汰闲置或技术性陈旧的该类固定资产。

固定资产的减值按账面价值与可收回金额孰低的方法计量。资产的可收回金额根据资产的公允价值减去处置费用后的净额与资产预计未来现金流量的现值两者之间较高者确定。在进行未来现金流量折现时，将按税前折现率来折现，以反映当前市场的货币时间价值和该资产有关的特定风险。当计算公允价值减处置费用的净额时，公允价值将根据熟悉情况并自愿交易的各方在资产负债表日按公平交易原则交易所使用的价格。

(6) 投资性房地产的公允价值

投资性房地产由独立专业评估师于资产负债表日对于其公允价值进行重估。该等估值以若干假设为基础，受若干不确定因素影响，可能与实际结果有差异。在作出相关估计

时，会考虑类似物业目前市场租金的资料，并使用主要以资产负债表日当时市场状况为基础的假设。

(7) 所得税

本公司及其子公司因分布在国内若干省份而须分别在其所在地缴纳企业所得税。在计提企业所得税时，由于有关企业所得税的若干事项尚未获得主管税务机关确认，因此须以现行的税收法规及其他相关政策为依据，作出可靠的估计和判断。若有关事项的最终税务结果有别于已确认金额时，该些差额将对当期的所得税造成影响。

(8) 递延所得税资产

在很有可能有足够的应纳税所得额用以抵扣可抵扣亏损的限度内，应就所有尚未利用的可抵扣亏损确认递延所得税资产。这需要管理层运用大量的判断来估计未来取得应纳税所得额的时间和金额，结合纳税筹划策略，以决定应确认的递延所得税资产的金额。

(9) 财务担保合同的公允价值

本公司财务担保合同的会计政策请见附注，本公司对财务担保合同初始计量的公允价值进行估计，并在后续计量中根据购车者在担保期间出现的违约概率及潜在担保损失可获补偿的比例估计履行担保义务所需支出的最佳估计数。本公司会定期审阅最佳估计并适时作出修订。

(二) 回购本公司股份

减少注册资本或奖励职工等原因收购本公司股份的，按实际支付的金额作为库存股处理，同时进行备查登记。如果将回购的股份注销，则将按注销股票面值和注销股数计算的股票面值总额与实际回购所支付的金额之间的差额冲减资本公积，资本公积不足冲减的，冲减留存收益；如果将回购的股份奖励给本公司职工属于以权益结算的股份支付，于职工行权购买本公司股份收到价款时，转销交付职工的库存股成本和等待期内资本公积(其他资本公积)累计金额，同时，按照其差额调整资本公积(股本溢价)。

(三) 终止经营

终止经营是满足下列条件之一的、能够单独区分的组成部分，且该组成部分已被本公司处置或被本公司划归为持有待售类别：

- (1) 该组成部分代表一项独立的主要业务或一个单独的主要经营地区；
- (2) 该组成部分是拟对一项独立的主要业务或一个单独的主要经营地区进行处置的一项相关联计划的一部分；
- (3) 该组成部分是专为转售而取得的子公司。

六、税项

1. 主要税种及税率

主要税种及税率情况

√适用 □不适用

税种	计税依据	税率
增值税	按税法规定计算的销售货物和应税劳务收入为基础计算销项税额，在扣除当期允许抵扣的进项税额后，差额部分为应交增值税	13%、6%、5%
消费税	按应纳消费税额计缴	10%
城市维护建设税	按实际缴纳的增值税及消费税计缴	5%、7%

企业所得税	按应纳税所得额计缴	15%、20%、25%
-------	-----------	-------------

存在不同企业所得税税率纳税主体的，披露情况说明

适用 不适用

纳税主体名称	所得税税率（%）
昌吉庞大丰雅丰田汽车销售服务有限公司	15%
巴州庞大伟菱汽车销售有限公司	15%
喀什庞大一众汽车销售服务有限公司	15%
新疆政辉贸易有限公司	15%
乌鲁木齐庞大兴驰汽车销售服务有限公司	15%
伊犁庞大本润汽车销售服务有限公司	15%
新疆庞大一众汽车销售服务有限公司	15%
新疆庞大伟菱汽车销售有限公司	15%
新疆庞大本顺汽车销售服务有限公司	15%
新疆华盛汽车销售有限公司	15%
新疆大地汽车销售有限责任公司	15%
乌鲁木齐庞大腾众汽车销售有限公司	15%
昌吉市庞大一众汽车销售服务有限公司	15%
阿克苏振宇汽车销售有限责任公司	15%
北京庞大华盛汽车销售服务有限公司等小微企业	20%

2. 税收优惠

适用 不适用

根据《关于延续西部大开发企业所得税政策的公告（财政部 税务总局 国家发展改革委公告 2020 年第 23 号）》有关规定，自 2021 年 1 月 1 日至 2030 年 12 月 31 日，对设在西部地区的鼓励类产业企业减按 15% 的税率征收企业所得税。本公司下设在新疆维吾尔自治区和西藏自治区的子公司符合上述税收优惠政策条件，在 2022 年享受减征企业所得税优惠。

根据《国家税务总局关于落实支持小型微利企业和个体工商户发展所得税优惠政策有关事项的公告》（2021 年第 8 号）、《财政部税务总局关于进一步实施小微企业所得税优惠政策的公告》（2022 年第 13 号）有关规定，自 2021 年 1 月 1 日至 2022 年 12 月 31 日，对小型微利企业年应纳税所得额不超过 100 万元的部分，减按 12.5% 计入应纳税所得额，按 20% 的税率缴纳企业所得税。自 2022 年 1 月 1 日至 2024 年 12 月 31 日，对小型微利企业年应纳税所得额超过 100 万元但不超过 300 万元的部分，减按 25% 计入应纳税所得额，按 20% 的税率缴纳企业所得税。

3. 其他

适用 不适用

七、合并财务报表项目注释

1、货币资金

适用 不适用

单位：元 币种：人民币

项目	期末余额	期初余额
库存现金	652,282	120,883
银行存款	485,436,866	534,566,534
其他货币资金	296,058,419	420,377,893
合计	782,147,567	955,065,310
其中：存放在境外的款项总额	4,116,193	14,533,048
存放财务公司存款	224,220,520	294,222,324

2、交易性金融资产

√适用 □不适用

单位：元 币种：人民币

项目	期末余额	期初余额
以公允价值计量且其变动计入当期损益的金融资产	21,054,940	20,434,940
其中：		
理财产品	20,770,000	20,150,000
权益工具投资	284,940	284,940
合计	21,054,940	20,434,940

其他说明：

□适用 √不适用

3、衍生金融资产

□适用 √不适用

4、应收票据**(1) 应收票据分类列示**

□适用 √不适用

(2) 期末公司已质押的应收票据

□适用 √不适用

(3) 期末公司已背书或贴现且在资产负债表日尚未到期的应收票据

□适用 √不适用

(4) 期末公司因出票人未履约而将其转应收账款的票据

□适用 √不适用

(5) 按坏账计提方法分类披露

□适用 √不适用

按单项计提坏账准备：

□适用 √不适用

按组合计提坏账准备：

□适用 √不适用

如按预期信用损失一般模型计提坏账准备，请参照其他应收款披露：

适用 不适用

(6). 坏账准备的情况

适用 不适用

(7). 本期实际核销的应收票据情况

适用 不适用

其他说明

适用 不适用

5、 应收账款

(1). 按账龄披露

适用 不适用

单位：元 币种：人民币

账龄	期末账面余额
1 年以内	
其中：1 年以内分项	
1 年以内	261,841,365
1 年以内小计	261,841,365
1 至 2 年	42,067,545
2 至 3 年	20,529,740
3 年以上	109,000,208
合计	433,438,858

(2). 按坏账计提方法分类披露

√适用 □不适用

单位：元 币种：人民币

类别	期末余额					期初余额				
	账面余额		坏账准备		账面价值	账面余额		坏账准备		账面价值
	金额	比例 (%)	金额	计提比例 (%)		金额	比例 (%)	金额	计提比例 (%)	
按组合计提坏账准备	433,438,858	100	127,063,562	29.32	306,375,296	434,497,587	100	115,708,509	26.63	318,789,078
其中：										
应收账款账龄组合	182,798,144	42.17	30,795,153	16.85	152,002,991	153,589,191	35.35	18,761,111	12.22	134,828,080
应收金融款项组合	174,048,008	40.16	93,204,700	53.55	80,843,308	157,970,821	36.36	94,488,647	59.81	63,482,174
应收单位车款、三包索赔款等组合	76,592,706	17.67	3,063,709	4	73,528,997	122,937,575	28.29	2,458,751	2	120,478,824
合计	433,438,858	/	127,063,562	/	306,375,296	434,497,587	/	115,708,509	/	318,789,078

按单项计提坏账准备：

适用 不适用

按组合计提坏账准备：

适用 不适用

组合计提项目：应收账款账龄组合

单位：元 币种：人民币

名称	期末余额		
	应收账款	坏账准备	计提比例 (%)
1 年以内	132,910,262	5,316,410	4
1 至 2 年	31,646,365	7,595,128	24
2 至 3 年	650,731	292,829	45
3 年以上	17,590,786	17,590,786	100
合计	182,798,144	30,795,153	

按组合计提坏账的确认标准及说明：

适用 不适用

无

组合计提项目：应收单位车款、三包索赔款等组合

单位：元 币种：人民币

名称	期末余额		
	应收账款	坏账准备	计提比例 (%)
应收单位车款、三包索赔款等	76,592,706	3,063,709	4
合计	76,592,706	3,063,709	

按组合计提坏账的确认标准及说明：

适用 不适用

无

组合计提项目：应收金融款项组合

单位：元 币种：人民币

名称	期末余额		
	应收账款	坏账准备	计提比例 (%)
应收金融款项组合	174,048,008	93,204,700	53.55
合计	174,048,008	93,204,700	53.55

按组合计提坏账的确认标准及说明：

适用 不适用

对应收金融款项组合，公司采用预期信用损失一般模型计提坏账准备。

坏账准备	第一阶段	第二阶段	第三阶段	合计
	未来 12 个月 预期信用损 失	整个存续期预期 信用损失(未发 生信用减值)	整个存续期预期 信用损失(已发 生信用减值)	
2022 年 1 月 1 日余额	1,164,777	4,014,021	89,309,849	94,488,647
2022 年 1 月 1 日余额在本 期				
--转入第二阶段				
--转入第三阶段				
--转回第二阶段		1,828,824	-1,828,824	
--转回第一阶段				
本期计提	1,456,470		659,511	2,115,981
本期转回	-1,108,015	-1,536,339	-755,574	-3,399,928
本期转销				
本期核销				
其他变动				
2022 年 12 月 31 日余额	1,513,232	4,306,506	87,384,962	93,204,700

如按预期信用损失一般模型计提坏账准备，请参照其他应收款披露：

适用 不适用

(3). 坏账准备的情况

适用 不适用

单位：元 币种：人民币

类别	期初余额	本期变动金额				期末余额
		计提	收回或转 回	转销或 核销	其他变动	
坏账准备	115,708,509	19,201,525	3,399,928	6,734	-4,439,810	127,063,562
合计	115,708,509	19,201,525	3,399,928	6,734	-4,439,810	127,063,562

其中本期坏账准备收回或转回金额重要的：

适用 不适用

(4). 本期实际核销的应收账款情况

适用 不适用

单位：元 币种：人民币

项目	核销金额
实际核销的应收账款	6,734

其中重要的应收账款核销情况

适用 不适用

应收账款核销说明：

适用 不适用

(5). 按欠款方归集的期末余额前五名的应收账款情况

适用 不适用

单位：元 币种：人民币

单位名称	期末余额	占应收账款期末余额合计数的比例(%)	坏账准备期末余额
邢台华赢公交集团有限公司威县分公司	25,740,000	5.94	1,029,600
张家界市公共交通发展有限公司	14,333,814	3.31	3,440,115
大众汽车金融(中国)有限公司	13,070,923	3.02	261,418
北京奔驰汽车有限公司	11,341,918	2.62	453,677
准格尔旗美林环通商贸有限责任公司	9,175,835	2.12	367,033
合计	73,662,490	17.01	5,551,843

其他说明

无

(6). 因金融资产转移而终止确认的应收账款

适用 不适用

(7). 转移应收账款且继续涉入形成的资产、负债金额

适用 不适用

其他说明：

适用 不适用

6、 应收款项融资

适用 不适用

单位：元 币种：人民币

项目	期末余额	期初余额
应收票据	143,396	2,911,057
合计	143,396	2,911,057

应收款项融资本期增减变动及公允价值变动情况：

适用 不适用

项目	上年年末余额	本期新增	本期终止确认	其他变动	期末余额
应收票据	2,911,057	803,481	3,571,142		143,396
合计	2,911,057	803,481	3,571,142		143,396

如按预期信用损失一般模型计提坏账准备，请参照其他应收款披露：

适用 不适用

其他说明：

适用 不适用

7、预付款项

(1). 预付款项按账龄列示

适用 不适用

单位：元 币种：人民币

账龄	期末余额		期初余额	
	金额	比例(%)	金额	比例(%)
1年以内	366,588,431	98.47	746,706,293	98.61
1至2年	965,428	0.26	689,441	0.09
2至3年	212,137	0.06	3,729,072	0.49
3年以上	4,502,662	1.21	6,097,417	0.81
合计	372,268,658	100.00	757,222,223	100.00

账龄超过1年且金额重要的预付款项未及时结算原因的说明：

无

(2). 按预付对象归集的期末余额前五名的预付款情况

适用 不适用

单位名称	期末余额	占预付款项期末余额合计数的比例(%)
一汽丰田汽车销售有限公司	88,421,086	23.75
一汽奥迪销售有限责任公司	27,718,316	7.45
东风本田汽车销售有限公司	27,443,245	7.37
上海上汽大众汽车销售有限公司	21,162,726	5.68
一汽大众销售有限责任公司	15,417,531	4.14
合计	180,162,904	48.39

其他说明

无

其他说明

适用 不适用

8、其他应收款**项目列示**

√适用 □不适用

单位：元 币种：人民币

项目	期末余额	期初余额
其他应收款	3,381,844,951	3,150,462,562
合计	3,381,844,951	3,150,462,562

其他说明：

□适用 √不适用

应收利息**(1). 应收利息分类**

□适用 √不适用

(2). 重要逾期利息

□适用 √不适用

(3). 坏账准备计提情况

□适用 √不适用

其他说明：

□适用 √不适用

(4). 应收股利

□适用 √不适用

(5). 重要的账龄超过1年的应收股利

□适用 √不适用

(6). 坏账准备计提情况

□适用 √不适用

其他说明：

□适用 √不适用

其他应收款**(1). 按账龄披露**

√适用 □不适用

单位：元 币种：人民币

账龄	期末账面余额
1 年以内	
其中：1 年以内分项	
1 年以内	2,039,799,503
1 年以内小计	2,039,799,503

1 至 2 年	678,979,358
2 至 3 年	239,745,010
3 年以上	1,928,299,444
减：坏账准备	-1,504,978,364
合计	3,381,844,951

(2). 按款项性质分类情况

√适用 □不适用

单位：元 币种：人民币

款项性质	期末账面余额	期初账面余额
保证金及押金	1,731,533,641	854,357,179
应收返利及建店补贴	849,298,182	1,076,353,561
应收客户消费信贷垫款	1,005,167,620	1,027,260,736
应收关联方款项	136,946,788	117,666,019
其他	1,163,877,084	1,570,722,500
合计	4,886,823,315	4,646,359,995

(3). 坏账准备计提情况

√适用 □不适用

单位：元 币种：人民币

坏账准备	第一阶段	第二阶段	第三阶段	合计
	未来12个月预期信用损失	整个存续期预期信用损失(未发生信用减值)	整个存续期预期信用损失(已发生信用减值)	
2022年1月1日余额	41,938,577	252,676,578	1,201,282,278	1,495,897,433
2022年1月1日余额在本期				
--转入第二阶段	-19,145,492	19,145,492		
--转入第三阶段		-12,114,506	12,114,506	
--转回第二阶段		344,561	-344,561	
--转回第一阶段	1,128,028	-582,183	-545,845	
本期计提	20,291,450	11,005,527	20,726,530	52,023,507
本期转回	-1,146,604	-21,037,532	-15,663,042	-37,847,178
本期转销				
本期核销			-5,095,398	-5,095,398
其他变动				
2022年12月31日余额	43,065,959	249,437,937	1,212,474,468	1,504,978,364

对本期发生损失准备变动的其他应收款账面余额显著变动的情况说明：

□适用 √不适用

本期坏账准备计提金额以及评估金融工具的信用风险是否显著增加的采用依据：

适用 不适用

(4). 坏账准备的情况

适用 不适用

单位：元 币种：人民币

类别	期初余额	本期变动金额				期末余额
		计提	收回或转回	转销或核销	其他变动	
坏账准备	1,495,897,433	52,023,507	37,847,178	5,095,398		1,504,978,364
合计	1,495,897,433	52,023,507	37,847,178	5,095,398		1,504,978,364

其中本期坏账准备转回或收回金额重要的：

适用 不适用

(5). 本期实际核销的其他应收款情况

适用 不适用

单位：元 币种：人民币

项目	核销金额
实际核销的其他应收款	5,095,398

其中重要的其他应收款核销情况：

适用 不适用

其他应收款核销说明：

适用 不适用

(6). 按欠款方归集的期末余额前五名的其他应收款情况

√适用 □不适用

单位：元 币种：人民币

单位名称	款项的性质	期末余额	账龄	占其他应收款期末余额合计数的比例(%)	坏账准备期末余额
SaabAutomobile AB	预付购车款	417,279,118	3年以上	8.54	417,279,118
深圳市楷盛盈科技有限公司	保证金	306,700,000	1年以内	6.28	
深圳市迪凯鑫科技有限公司	保证金	257,000,000	1年以内	5.26	
信达一汽商业保理有限公司	应收返利、保证金等	201,656,429	1年以内、1-2年	4.13	434,398
梅赛德斯-奔驰汽车金融有限公司	保证金、服务费	193,853,570	1年以内、1-2年、2-3年、3年以上	3.97	8,143
合计	/	1,376,489,117	/	28.18	417,721,659

(7). 涉及政府补助的应收款项

适用 不适用

(8). 因金融资产转移而终止确认的其他应收款

适用 不适用

(9). 转移其他应收款且继续涉入形成的资产、负债的金额

适用 不适用

其他说明：

适用 不适用

9、存货

(1). 存货分类

√适用 □不适用

单位：元 币种：人民币

项目	期末余额			期初余额		
	账面余额	存货跌价准备/合同 履约成本减值准备	账面价值	账面余额	存货跌价准备/合同 履约成本减值准备	账面价值
整车	2,355,007,627	127,408,083	2,227,599,544	2,019,937,098	70,268,022	1,949,669,076
零部件	361,910,586	92,515,352	269,395,234	369,070,408	99,318,576	269,751,832
低值易耗品	40,786,429	40,786,429		41,278,999	41,278,999	
在途物资	449,634,587	20,006,320	429,628,267	380,104,705		380,104,705
开发成本	360,486,544		360,486,544	507,997,383	406,884	507,590,499
开发产品	117,483,050		117,483,050			
合计	3,685,308,823	280,716,184	3,404,592,639	3,318,388,593	211,272,481	3,107,116,112

(2). 存货跌价准备及合同履约成本减值准备

√适用 □不适用

单位：元 币种：人民币

项目	期初余额	本期增加金额	本期减少金额	期末余额
		计提	转回或转销	
整车	70,268,022	115,013,089	57,873,028	127,408,083
零部件	99,318,576	1,772,085	8,575,309	92,515,352
低值易耗品	41,278,999		492,570	40,786,429
在途物资		20,006,320		20,006,320
开发成本	406,884		406,884	
合计	211,272,481	136,791,494	67,347,791	280,716,184

(3). 存货期末余额含有借款费用资本化金额的说明

□适用 √不适用

(4). 合同履约成本本期摊销金额的说明

□适用 √不适用

其他说明

□适用 √不适用

10、合同资产

(1). 合同资产情况

□适用 √不适用

(2). 报告期内账面价值发生重大变动的金额和原因

□适用 √不适用

(3). 本期合同资产计提减值准备情况

□适用 √不适用

如按预期信用损失一般模型计提坏账准备，请参照其他应收款披露：

□适用 √不适用

其他说明：

□适用 √不适用

11、持有待售资产

□适用 √不适用

12、一年内到期的非流动资产

√适用 □不适用

单位：元 币种：人民币

项目	期末余额	期初余额
委托贷款	197,485,585	197,485,585
委托贷款坏账准备	-12,109,446	
委托贷款的净额	185,376,139	197,485,585
一年内到期的分期收款债权	555,731,655	264,489,388
一年内到期的分期收款债权的坏账准备	-128,038,400	
一年内到期的分期收款债权的净额	427,693,255	264,489,388
一年内到期的融资租赁款	1,563,141,520	1,608,916,575
一年内到期的融资租赁款的坏账准备	-967,253,982	-1,022,108,283
一年内到期的融资租赁款的净额	595,887,538	586,808,292
合计	1,208,956,932	1,048,783,265

期末重要的债权投资和其他债权投资：

□适用 √不适用

13、其他流动资产

√适用 □不适用

单位：元 币种：人民币

项目	期末余额	期初余额
预缴土地增值税	342,436	342,436
增值税留抵税额	153,447,480	313,452,771
预付企业所得税	15,957,287	5,100,838
合计	169,747,203	318,896,045

14、债权投资**(1). 债权投资情况**

□适用 √不适用

(2). 期末重要的债权投资

□适用 √不适用

(3). 减值准备计提情况

□适用 √不适用

本期减值准备计提金额以及评估金融工具的信用风险是否显著增加的采用依据

□适用 √不适用

其他说明

□适用 √不适用

15、其他债权投资

(1). 其他债权投资情况

适用 不适用

(2). 期末重要的其他债权投资

适用 不适用

(3). 减值准备计提情况

适用 不适用

本期减值准备计提金额以及评估金融工具的信用风险是否显著增加的采用依据

适用 不适用

其他说明：

适用 不适用

16、长期应收款

(1). 长期应收款情况

√适用 □不适用

单位：元 币种：人民币

项目	期末余额			期初余额			折现率 区间
	账面余额	坏账准备	账面价值	账面余额	坏账准备	账面价值	
融资租赁款	1,563,212,342	967,255,396	595,956,946	1,617,273,373	1,022,307,941	594,965,432	
其中：未实现融资收益	-640,654		-640,654	-1,918,346		-1,918,346	
减：列报于一年内到期的非流动资产的融资租赁款	-1,563,141,520	-967,253,982	-595,887,538	-	-1,022,108,283	-586,808,292	
分期收款债权	1,247,396,116	290,021,990	957,374,126	1,189,278,632	765,534	1,188,513,098	
其中：未实现融资收益	-125,080,402		-125,080,402	-171,445,008		-171,445,008	
减：列报于一年内到期的分期收款债权	-555,731,655	-128,038,400	-427,693,255	-264,489,388		-264,489,388	
合计	691,735,283	161,985,004	529,750,279	933,146,042	965,192	932,180,850	/

(2). 坏账准备计提情况

√适用 □不适用

单位：元 币种：人民币

坏账准备	第一阶段	第二阶段	第三阶段	合计
	未来12个月预期信用损失	整个存续期预期信用损失(未发生信用减值)	整个存续期预期信用损失(已发生信用减值)	
2022年1月1日余额	774,808	383,620,008	638,678,659	1,023,073,475
2022年1月1日余额在本期				

--转入第二阶段	-766,925	766,925		
--转入第三阶段		-98,975	98,975	
--转回第二阶段		959,907	-959,907	
--转回第一阶段	3,138,537	-3,138,537		
本期计提	7,698	290,834,505	5,075,369	295,917,572
本期转回	-3,154,118	-26,558,074	-4,311,278	-34,023,470
本期转销				
本期核销		-27,574,943	-115,248	-27,690,191
其他变动				
2022年12月31日余额		618,810,816	638,466,570	1,257,277,386

对本期发生损失准备变动的长期应收款账面余额显著变动的情况说明：

适用 不适用

本期坏账准备计提金额以及评估金融工具的信用风险是否显著增加的采用依据

适用 不适用

(3). 因金融资产转移而终止确认的长期应收款

适用 不适用

(4). 转移长期应收款且继续涉入形成的资产、负债金额

适用 不适用

其他说明

适用 不适用

17、长期股权投资

√适用 □不适用

单位：元 币种：人民币

被投资单位	期初 余额	本期增减变动			期末 余额	减值准备期末 余额
		追加投资	权益法下确认 的投资损益	计提减值准备		
一、合营企业						
沧州信运行汽车销售服务有限公司	3,296,630		398,435		3,695,065	
南昌盛源领航投资有限公司						
小计	3,296,630		398,435		3,695,065	
二、联营企业						
烟台威狮汽车销售服务有限公司						4,164,819
保定驰奥汽车销售有限公司						
斯巴鲁汽车(中国)有限公司	412,781,147			-147,391,567	265,389,580	147,391,567
北汽绿行新能源科技(北京)有限公司						
沈阳庞大置业有限公司	81,615,279		832,429		82,447,708	
沈阳庞大大学成房地产开发有限公司	8,322,778		-28,190		8,294,588	
张家口市交投利深氢能科技有限公司		5,000,000			5,000,000	
小计	502,719,204	5,000,000	804,239	-147,391,567	361,131,876	151,556,386
合计	506,015,834	5,000,000	1,202,674	-147,391,567	364,826,941	151,556,386

其他说明

无

18、其他权益工具投资

(1). 其他权益工具投资情况

√适用 □不适用

单位：元 币种：人民币

项目	期末余额	期初余额
陕汽新疆汽车有限公司		
北京酷车易美网络科技有限公司		
廊坊金汇颐贸易有限公司	32,715,641	20,652,998
北京东日旧机动车经纪有限责任公司	960,474	614,878
石家庄内陆港有限公司		379,249
河北快运集团有限公司	1,100,076	356,620
河北隆运网络科技有限公司	607,082	602,721
郑州庞大恒华实业有限公司	4,500,000	4,500,000
优途（天津）信息科技有限公司		
量子出行（广州）科技有限公司	4,108,807	10,300,581
北京星驰邦汽车技术服务中心（有限合伙）	148,597,686	148,626,769
合计	192,589,766	186,033,816

(2). 非交易性权益工具投资的情况

√适用 □不适用

单位：元 币种：人民币

项目	本期确认的股利收入	累计利得	累计损失	指定为以公允价值计量且其变动计入其他综合收益的原因
陕汽新疆汽车有限公司			38,920,000	非交易性，行使公允价值选择权
北京酷车易美网络科技有限公司			1,950,000	非交易性，行使公允价值选择权
廊坊金汇颐贸易有限公司		28,059,315		非交易性，行使公允价值选择权
北京东日旧机动车经纪有限责任公司		460,474		非交易性，行使公允价值选择权
石家庄内陆港有限公司			3,960,000	非交易性，行使公允价值选择权
河北快运集团有限公司			569,724	非交易性，行使公允价值选择权
河北隆运网络科技有限公司		107,082		非交易性，行使公允价值选择权
郑州庞大恒华实业有限公司		26,316		非交易性，行使公允价值选择权

优途（天津）信息科技有限公司			1,000,000	非交易性，行使公允价值选择权
量子出行（广州）科技有限公司			5,891,193	非交易性，行使公允价值选择权
北京星驰邦汽车技术服务中心（有限合伙）			3,411,107	非交易性，行使公允价值选择权

其他说明：

适用 不适用

19、其他非流动金融资产

适用 不适用

单位：元 币种：人民币

项目	期末余额	期初余额
以公允价值计量且其变动计入当期损益的金融资产	95,431,044	138,725,809
合计	95,431,044	138,725,809

其他说明：

适用 不适用

20、投资性房地产

投资性房地产计量模式

(1) 采用公允价值计量模式的投资性房地产

单位：元币种：人民币

项目	房屋建筑物、土地	合计
一、期初余额	462,662,724	462,662,724
二、本期变动	-7,072,379	-7,072,379
加：外购		
存货\固定资产\在建工程转入		
企业合并增加		
减：处置		
其他转出		
公允价值变动	-7,072,379	-7,072,379
三、期末余额	455,590,345	455,590,345

(2) 未办妥产权证书的投资性房地产情况

适用 不适用

单位：元币种：人民币

项目	账面价值	未办妥产权证书原因
广州庞大培训管理中心	79,905,147	相关验收手续尚未办妥，故无法取得产权证书

青岛庞大培训管理中心	147,603,662	相关房产消防手续尚未办妥，故无法取得产权证书
------------	-------------	------------------------

其他说明

适用 不适用

21、固定资产

项目列示

适用 不适用

单位：元币种：人民币

项目	期末余额	期初余额
固定资产	5,605,645,663	6,016,795,736
固定资产清理	31,045,264	31,405,668
合计	5,636,690,927	6,048,201,404

其他说明：

适用 不适用

固定资产

(1). 固定资产情况

适用 不适用

单位：元币种：人民币

项目	房屋及建筑物	机器设备	运输工具	办公设备及其他	合计
一、账面原值：					
1. 期初余额	7,466,988,175	674,751,140	966,584,124	481,317,495	9,589,640,934
2. 本期增加金额	42,268,194	13,166,995	340,603,284	21,246,331	417,284,804
(1) 购置	8,555,950	13,166,995	337,521,937	21,246,331	380,491,213
(2) 在建工程转入	33,712,244		3,081,347		36,793,591
(3) 企业合并增加					
3. 本期减少金额	202,689,237	56,966,300	311,412,852	49,410,425	620,478,814
(1) 处置或报废	73,673,397	55,352,696	311,412,852	49,374,980	489,813,925
(2) 处置子公司减少	129,015,840	1,613,604		35,445	130,664,889

4. 期末 余额	7,306,567,132	630,951,835	995,774,556	453,153,401	9,386,446,924
二、累计折旧					
1. 期初 余额	2,384,654,826	507,371,210	218,525,010	392,749,699	3,503,300,745
2. 本期 增加金额	249,021,636	40,273,593	163,376,808	18,925,664	471,597,701
(1) 计提	249,021,636	40,273,593	163,376,808	18,925,664	471,597,701
3. 本期 减少金额	58,530,748	59,859,953	163,490,829	45,641,851	327,523,381
(1) 处置或报废	33,302,262	58,681,952	163,490,829	45,613,390	301,088,433
(2) 处置子公司 减少	25,228,486	1,178,001		28,461	26,434,948
4. 期末 余额	2,575,145,714	487,784,850	218,410,989	366,033,512	3,647,375,065
三、减值准备					
1. 期初 余额	21,171,862	896,581	47,193,537	282,473	69,544,453
2. 本期 增加金额	61,064,158		3,356,432		64,420,590
(1) 计提	61,064,158		3,356,432		64,420,590
3. 本期 减少金额	127,298	272,505	71,723	67,321	538,847
(1) 处置或报废	127,298	272,505	71,723	67,321	538,847
4. 期末 余额	82,108,722	624,076	50,478,246	215,152	133,426,196
四、账面价值					
1. 期末 账面价值	4,649,312,696	142,542,909	726,885,321	86,904,737	5,605,645,663
2. 期初 账面价值	5,061,161,487	166,483,349	700,865,577	88,285,323	6,016,795,736

(2). 暂时闲置的固定资产情况

√适用 □不适用

单位：元币种：人民币

项目	账面原值	累计折旧	减值准备	账面价值	备注
房屋及建筑物	1,022,544,980	440,997,936	32,680,662	548,866,382	

(3). 通过融资租赁租入的固定资产情况

□适用 √不适用

(4). 通过经营租赁租出的固定资产

√适用 □不适用

单位：元币种：人民币

项目	期末账面价值
房屋及建筑物	1,385,107,915

(5). 未办妥产权证书的固定资产情况

√适用 □不适用

单位：元币种：人民币

项目	账面价值	未办妥产权证书的原因
房屋及建筑物	2,853,170,705	待政府相关部门批准完成后即可获得
房屋及建筑物	419,831,706	建造于租赁土地上，未取得产权证

其他说明：

□适用 √不适用

固定资产清理

√适用 □不适用

单位：元币种：人民币

项目	期末余额	期初余额
天津逸龙创业园项目	31,045,264	31,405,668
合计	31,045,264	31,405,668

22、在建工程

项目列示

√适用 □不适用

单位：元币种：人民币

项目	期末余额	期初余额
在建工程	96,936,166	112,951,242
合计	96,936,166	112,951,242

其他说明：

□适用 √不适用

在建工程

(1). 在建工程情况

√适用 □不适用

单位：元币种：人民币

项目	期末余额			期初余额		
	账面余额	减值准备	账面价值	账面余额	减值准备	账面价值
1、汽车专卖店	87,752,916	35,535,758	52,217,158	82,574,260	53,131,735	29,442,525
2、大卖场	185,139		185,139	21,665,960		21,665,960
3、其他	62,088,071	17,554,202	44,533,869	66,809,401	4,966,644	61,842,757
合计	150,026,126	53,089,960	96,936,166	171,049,621	58,098,379	112,951,242

(2). 重要在建工程项目本期变动情况

√适用 □不适用

单位：元币种：人民币

项目名称	预算数	期初余额	本期增加金额	本期转入固定资产金额	本期其他减少金额	期末余额	工程累计投入占预算比例(%)	工程进度
1、汽车专卖店	93,460,870	82,574,260	42,293,941	36,239,862	875,423	87,752,916	93.89	93.89%
2、大卖场	795,055	21,665,960		131,294	21,349,527	185,139	23.29	23.29%
3、其他	249,471,243	66,809,401	2,611,493	422,435	6,910,388	62,088,071	24.89	24.89%
合计	343,727,168	171,049,621	44,905,434	36,793,591	29,135,338	150,026,126	/	/

(3). 本期计提在建工程减值准备情况

√适用 □不适用

单位：元币种：人民币

项目	本期计提金额	计提原因
商业配套	3,295,422	评估减值
汽车综合体	9,292,135	评估减值
4S 店钢结构	862,184	评估减值
伊宁一汽大众 4S 店工程	1,044,314	评估减值
4S 店工程	1,532,512	评估减值
合计	16,026,567	/

其他说明

√适用 □不适用

本期在建工程减值准备中有 21,034,986 元随着工程项目完工转固，转入固定资产减值准备。

工程物资

(4). 工程物资情况

□适用 √不适用

23、生产性生物资产

(1). 采用成本计量模式的生产性生物资产

□适用 √不适用

(2). 采用公允价值计量模式的生产性生物资产

□适用 √不适用

其他说明

□适用 √不适用

24、油气资产

□适用 √不适用

25、使用权资产

√适用 □不适用

单位：元 币种：人民币

项目	房屋建筑物	土地使用权	机器设备	电子设备	合计
一、账面原值					
1. 期初余额	249,665,342	471,866,850	2,432,028	55,061	724,019,281

2. 本期增加金额	111,081,219	115,667,398	3,866,312	481,437	231,096,366
(1) 新增租赁	111,081,219	115,667,398	3,866,312	481,437	231,096,366
3. 本期减少金额	32,600,472	9,128,412	258,179		41,987,063
(1) 处置	32,600,472	9,128,412	258,179		41,987,063
4. 期末余额	328,146,089	578,405,836	6,040,161	536,498	913,128,584
二、累计折旧					
1. 期初余额	44,615,386	44,102,035	398,680	11,560	89,127,661
2. 本期增加金额	58,118,299	54,999,862	1,781,636	131,944	115,031,741
(1) 计提	58,118,299	54,999,862	1,781,636	131,944	115,031,741
3. 本期减少金额	10,959,583	8,991,520	258,179		20,209,282
(1) 处置	10,959,583	8,991,520	258,179		20,209,282
4. 期末余额	91,774,102	90,110,377	1,922,137	143,504	183,950,120
三、减值准备					
1. 期初余额					
2. 本期增加金额					
(1) 计提					
3. 本期减少金额					
(1) 处置					
4. 期末余额					
四、账面价值					
1. 期末账面价值	236,371,987	488,295,459	4,118,024	392,994	729,178,464
2. 期初账面价值	205,049,956	427,764,815	2,033,348	43,501	634,891,620

26、无形资产

(1). 无形资产情况

√适用 □不适用

单位：元币种：人民币

项目	土地使用权	软件使用权	上海牌照	经销商授权	合计
一、账面原值					
1. 期初余额	4,413,676,446	33,119,978	23,021,827	25,153,737	4,494,971,988
2. 本期增加金额	8,872,265	1,019,672	39,874		9,931,811
(1) 购置	8,872,265	1,019,672	39,874		9,931,811
(2) 内部研发					
(3) 企业合并增加					
3. 本期减少金额	137,448,489	673,484			138,121,973
(1) 处置	58,072,212	673,484			58,745,696
(2) 处置子公司减少	79,376,277				79,376,277
4. 期末余额	4,285,100,222	33,466,166	23,061,701	25,153,737	4,366,781,826

二、累计摊销					
1. 期初余额	1,121,341,427	27,876,753		13,316,684	1,162,534,864
2. 本期增加 金额	98,689,427	2,425,020		4,438,895	105,553,342
(1) 计 提	98,689,427	2,425,020		4,438,895	105,553,342
3. 本期减少 金额	29,839,718	67,134			29,906,852
(1) 处置	12,357,367	67,134			12,424,501
(2) 处置 子公司减少	17,482,351				17,482,351
4. 期末余额	1,190,191,136	30,234,639		17,755,579	1,238,181,354
三、减值准备					
1. 期初余额					
2. 本期增加 金额					
(1) 计 提					
3. 本期减少 金额					
(1) 处置					
4. 期末余额					
四、账面价值					
1. 期末账面价值	3,094,909,086	3,231,527	23,061,701	7,398,158	3,128,600,472
2. 期初账面价值	3,292,335,019	5,243,225	23,021,827	11,837,053	3,332,437,124

本期末通过公司内部研发形成的无形资产占无形资产余额的比例 0%

(2). 未办妥产权证书的土地使用权情况

适用 不适用

单位：元币种：人民币

项目	账面价值	未办妥产权证书的原因
土地使用权	263,596,128	相关手续未办理完毕

其他说明：

适用 不适用

27、开发支出

适用 不适用

28、商誉

(1). 商誉账面原值

√适用 □不适用

单位：元 币种：人民币

被投资单位名称或形成商誉的事项	期初余额	本期增加	本期减少	期末余额
		企业合并形成的	处置	
湖南和信汽车集团	302,371,420			302,371,420
巴博斯国际控股（香港）有限公司	150,238,854			150,238,854
石家庄运输集团有限公司	94,657,062			94,657,062
上海铂众汽车销售服务有限公司	48,518,750			48,518,750
唐山市路通机动车检测服务有限公司	30,000,000			30,000,000
沈阳市庞大一众汽车销售有限公司	29,166,556			29,166,556
浙江顺天汽车销售服务有限公司	28,391,485			28,391,485
苏州银狮汽车销售服务有限公司	26,165,879			26,165,879
阳泉联华丰田汽车销售服务有限公司	23,573,695			23,573,695
烟台陆通汽车销售服务有限公司	22,439,159			22,439,159
延边金山丰田汽车销售服务有限公司	19,301,219			19,301,219
辽阳庞大鑫达汽车销售有限公司	17,419,409			17,419,409
北京五方桥丰田汽车销售服务有限公司	16,785,763			16,785,763
上海信佳汽车销售服务有限公司	15,981,611			15,981,611
新疆政辉贸易有限公司	14,501,342			14,501,342
昆山力狮汽车销售服务有限公司	14,467,171			14,467,171
北京鹏翰汽车集团	13,732,965			13,732,965
上海锦田汽车销售服务有限公司	12,766,344			12,766,344
乌兰察布集宁森诺汽车贸易有限公司	10,966,932			10,966,932
北京华鑫丰盛汽车销售有限公司	10,738,073			10,738,073
呼和浩特市新辉恒通汽车贸易有限责任公司	9,750,000			9,750,000
永州佳昊丰田汽车销售服务有限公司	9,240,006			9,240,006
新疆大地汽车销售有限责任公司	9,070,875			9,070,875
唐山丰顺汽贸有限公司	8,628,566			8,628,566
阿克苏振宇汽车销售有限责任公司	7,749,719			7,749,719
张家口同力伟业汽车销售服务有限公司	7,734,285			7,734,285
吐鲁番庞大福众汽车销售服务有限公司	7,063,329			7,063,329
河北合众汽车贸易有限公司	6,733,810			6,733,810
北京千里行汽车服务有限公司	5,611,910			5,611,910
青岛鑫源斯巴鲁汽车销售服务有限公司	5,443,471			5,443,471

令泰融资租赁有限公司	5,339,093			5,339,093
甘肃民通汽车有限公司	4,914,158			4,914,158
青岛新濠汽车贸易有限公司	4,763,744			4,763,744
益阳市佳烨丰田汽车销售服务有限公司	4,381,138			4,381,138
北京冀富捷汽车服务有限公司	4,060,000			4,060,000
沈阳和泰同辉汽车销售服务有限公司	3,995,653			3,995,653
荣成新广利丰田汽车销售服务有限公司	3,983,067			3,983,067
齐齐哈尔市鹤达汽车贸易有限公司	3,677,950			3,677,950
云南兴星机电贸易有限公司	3,226,283			3,226,283
山西恒丰昌汽贸有限公司	3,028,399			3,028,399
上海风逸汽车销售有限公司	3,006,124			3,006,124
云南兴林汽车贸易有限公司	2,437,021			2,437,021
贵州斯巴鲁汽车销售服务有限公司	2,313,245			2,313,245
伊春名人汽车销售服务有限公司	2,216,714			2,216,714
德州天狮汽车销售服务有限公司	1,919,965			1,919,965
上海庞大丰源汽车销售服务有限公司	729,694			729,694
日照中冀汽车销售有限公司	499,814			499,814
天津杰特西汽车服务有限公司	358,457			358,457
河北华瑞汽车销售服务有限公司	322,614			322,614
北京中冀凯腾汽车销售有限公司	312,054			312,054
北京易网云车咨询服务有限公司	209,299		209,299	
重庆星斗新能源汽车租赁有限公司	154,554			154,554
吉林欧博汽车销售服务有限公司	18,192			18,192
广州和泰同辉汽车销售服务有限公司	28,804,075			28,804,075
合计	1,063,880,967		209,299	1,063,671,668

(2). 商誉减值准备

√适用 □不适用

单位：元 币种：人民币

被投资单位名称或形成商誉的事项	期初余额	本期增加	本期减少	期末余额
		计提	处置	
湖南和信汽车集团	175,340,713			175,340,713
巴博斯国际控股（香港）有限公司	150,112,594	5,949		150,118,543
石家庄运输集团有限公司				
上海铂众汽车销售服务有限公司	48,262,188			48,262,188
唐山市路通机动车检测服务有限公司	28,134,393			28,134,393
沈阳市庞大一汽汽车销售有限公司	27,353,281			27,353,281
浙江顺天汽车销售服务有限公司	27,889,635			27,889,635
苏州银狮汽车销售服务有限公司	19,613,634			19,613,634
阳泉联华丰田汽车销售服务有限公司	23,533,539			23,533,539
烟台陆通汽车销售服务有限公司	22,439,159			22,439,159

延边金山丰田汽车销售服务有限公司	12,331,189			12,331,189
辽阳庞大鑫达汽车销售有限公司	14,841,703			14,841,703
北京五方桥丰田汽车销售服务有限公司	16,785,763			16,785,763
上海信佳汽车销售服务有限公司	15,981,611			15,981,611
新疆政辉贸易有限公司	14,501,342			14,501,342
昆山力狮汽车销售服务有限公司	9,787,131			9,787,131
北京鹏翰汽车集团	13,671,161	43,357		13,714,518
上海锦田汽车销售服务有限公司	12,736,412			12,736,412
乌兰察布集宁森诺汽车贸易有限公司	10,966,932			10,966,932
北京华鑫丰盛汽车销售有限公司	10,738,073			10,738,073
呼和浩特市新辉恒通汽车贸易有限责任公司	9,750,000			9,750,000
永州佳昊丰田汽车销售服务有限公司	8,828,561			8,828,561
新疆大地汽车销售有限责任公司	9,070,875			9,070,875
唐山丰顺汽贸有限公司	8,628,566			8,628,566
阿克苏振宇汽车销售有限责任公司				
张家口同力伟业汽车销售服务有限公司				
吐鲁番庞大福众汽车销售服务有限公司	7,063,329			7,063,329
河北合众汽车贸易有限公司	6,733,810			6,733,810
北京千里行汽车服务有限公司	5,611,910			5,611,910
青岛鑫源斯巴鲁汽车销售服务有限公司	934,360			934,360
令泰融资租赁有限公司	368,444			368,444
甘肃民通汽车有限公司				
青岛新濠汽车贸易有限公司	4,763,744			4,763,744
益阳市佳烨丰田汽车销售服务有限公司	4,381,138			4,381,138
北京冀富捷汽车服务有限公司				
沈阳和泰同辉汽车销售服务有限公司	3,995,653			3,995,653
荣成新广利丰田汽车销售服务有限公司	3,983,067			3,983,067
齐齐哈尔市鹤达汽车贸易有限公司	3,677,950			3,677,950
云南兴星机电贸易有限公司	3,226,283			3,226,283
山西恒丰昌汽贸有限公司	3,028,399			3,028,399
上海风逸汽车销售有限公司				
云南兴林汽车贸易有限公司	2,437,021			2,437,021
贵州斯巴鲁汽车销售服务有限公司	2,313,245			2,313,245
伊春名人汽车销售服务有限公司	2,216,714			2,216,714
德州天狮汽车销售服务有限公司	1,919,965			1,919,965
上海庞大丰源汽车销售服务有限公司	729,694			729,694
日照中冀汽车销售有限公司				

天津杰特西汽车服务有限公司	358,457			358,457
河北华瑞汽车销售服务有限公司	322,614			322,614
北京中冀凯腾汽车销售有限公司				
北京易网云车咨询服务有限公司	209,299		209,299	
重庆星斗新能源汽车租赁有限公司	154,554			154,554
吉林欧博汽车销售服务有限公司	18,192			18,192
广州和泰同辉汽车销售服务有限公司	24,260,848			24,260,848
合计	774,007,145	49,306	209,299	773,847,152

(3). 商誉所在资产组或资产组组合的相关信息

适用 不适用

本公司从第三方收购的公司一般为汽车专卖店及销售网点，一个网点中的经营资产为独立的资产组。企业合并取得的商誉分摊到每个资产组进行减值测试，即比较各资产组的可收回金额和账面价值。这些资产组与购买日及以前年度商誉减值测试时所确定的资产组一致。

(4). 说明商誉减值测试过程、关键参数（例如预计未来现金流量现值时的预测期增长率、稳定期增长率、利润率、折现率、预测期等，如适用）及商誉减值损失的确认方法

适用 不适用

资产组的可收回金额按照资产组预计未来现金流量的现值与资产组的公允价值减去处置费用后的净额之间较高者确定。未来现金流量基于庞大集团的销售预算确定。

我们委托天津华夏金信资产评估有限公司对商誉期末金额大于 500 万元的公司进行了减值测试，并出具了华夏金信评报字[2023]009 号~013 号、111 号~119 号评估报告。

采用现金流量折现方法的主要假设：

预期增长率	管理层根据历史经验及市场发展的预测确定五年预测期收入增长率
毛利率	管理层根据历史经验及市场发展的预测确定预算毛利率
折现率	9.53%-12.29%
预测期	5 年

本公司根据历史经验及对市场发展的预测确定增长率和毛利率，并采用能够反映相关资产组和资产组组合的特定风险的利率为折现率。

(5). 商誉减值测试的影响

适用 不适用

在进行商誉减值测试时，本公司将相关资产或资产组组合(含商誉)的账面价值与其可收回金额进行比较，如果可收回金额低于账面价值，相关差额计入当期损益。

其他说明

适用 不适用

29、长期待摊费用

适用 不适用

单位：元币种：人民币

项目	期初余额	本期增加金	本期摊销金	其他减少金额	期末余额
----	------	-------	-------	--------	------

		额	额		
租赁改良支出	172,279,884	59,638,455	40,443,188	2,905,564	188,569,587
深圳汽车牌照	2,741,458		711,800		2,029,658
其他	4,093,333		1,386,667		2,706,666
合计	179,114,675	59,638,455	42,541,655	2,905,564	193,305,911

30、递延所得税资产/递延所得税负债

(1). 未经抵销的递延所得税资产

√适用 □不适用

单位：元 币种：人民币

项目	期末余额		期初余额	
	可抵扣暂时性差异	递延所得税资产	可抵扣暂时性差异	递延所得税资产
内部交易未实现利润			17,310,981	4,327,745
长期资产评估减值	42,836,577	10,709,144	37,362,040	9,340,510
可抵扣亏损	615,732,507	153,933,127	591,764,833	147,941,208
存货跌价准备	59,377,765	14,844,441	43,921,742	10,980,436
汽车专卖店及销售网点建筑费（瑕疵物业）	83,542,125	20,885,531	122,743,928	30,685,982
坏账准备及预计负债	1,064,844,910	266,211,229	695,651,678	173,912,920
与资产相关的政府补助	13,599,397	3,399,849	3,775,729	943,932
长期应收债务重组利息摊销	125,080,402	31,270,101	171,445,008	42,861,252
其他权益工具投资	14,464,991	3,616,248	25,144,998	6,286,250
租赁负债	781,371,364	195,342,841	650,961,984	162,740,496
合计	2,800,850,038	700,212,511	2,360,082,921	590,020,731

(2). 未经抵销的递延所得税负债

√适用 □不适用

单位：元 币种：人民币

项目	期末余额		期初余额	
	应纳税暂时性差异	递延所得税负债	应纳税暂时性差异	递延所得税负债
非同一控制企业合并资产评估增值	213,645,667	53,411,417	226,978,347	56,744,586
以公允价值进行后续计量的投资性房地产公允价值变动	122,158,523	30,539,632	104,211,925	26,052,982
待缴税的拆迁补偿收入	261,746,165	65,436,541	55,401,752	13,850,438

未实现内部销售（整车）	3,754,233	938,558		
其他非流动金融资产公允价值变动	20,752,783	5,188,196	58,830,157	14,707,539
转让股权利得	186,152,460	46,538,115		
使用权资产	729,178,464	182,294,616	634,891,620	158,722,905
合计	1,537,388,295	384,347,075	1,080,313,801	270,078,450

(3). 以抵销后净额列示的递延所得税资产或负债

□适用 √不适用

(4). 未确认递延所得税资产明细

√适用 □不适用

单位：元 币种：人民币

项目	期末余额	期初余额
可抵扣暂时性差异	2,750,671,426	2,602,910,791
可抵扣亏损	9,249,993,935	9,254,042,928
合计	12,000,665,361	11,856,953,719

(5). 未确认递延所得税资产的可抵扣亏损将于以下年度到期

√适用 □不适用

单位：元 币种：人民币

年份	期末金额	期初金额	备注
2022 年		1,282,404,778	
2023 年	3,770,223,791	3,815,522,999	
2024 年	2,674,797,736	2,649,426,490	
2025 年	527,128,351	557,366,945	
2026 年	776,320,343	949,321,716	
2027 年	1,501,523,714		
合计	9,249,993,935	9,254,042,928	/

其他说明：

√适用 □不适用

本年度涉及会计政策变更部分，详情参见本附注“重要会计政策变更”。

31、其他非流动资产

√适用 □不适用

单位：元 币种：人民币

项目	期末余额			期初余额		
	账面余额	减值准备	账面价值	账面余额	减值准备	账面价值
预付投资款	35,596,516	30,096,516	5,500,000	35,596,516	30,096,516	5,500,000
预付征地款	140,744,300		140,744,300	148,274,300		148,274,300

预付车款	10,882,572		10,882,572	9,561,626		9,561,626
合计	187,223,388	30,096,516	157,126,872	193,432,442	30,096,516	163,335,926

其他说明：

无

32、短期借款

(1). 短期借款分类

适用 不适用

单位：元 币种：人民币

项目	期末余额	期初余额
抵押借款	1,726,790,541	1,220,904,343
保证借款	230,120,000	251,424,020
信用借款	4,000,000	5,000,000
合计	1,960,910,541	1,477,328,363

短期借款分类的说明：

2022 年 12 月 31 日，上述借款的年利率为 3.99%-8.80%。

(2). 已逾期未偿还的短期借款情况

适用 不适用

其中重要的已逾期未偿还的短期借款情况如下：

适用 不适用

其他说明

适用 不适用

33、交易性金融负债

适用 不适用

34、衍生金融负债

适用 不适用

35、应付票据

(1). 应付票据列示

适用 不适用

单位：元 币种：人民币

种类	期末余额	期初余额
银行承兑汇票	312,819,647	355,391,775
合计	312,819,647	355,391,775

本期末已到期未支付的应付票据总额为 0 元。

36、应付账款**(1). 应付账款列示**

√适用 □不适用

单位：元 币种：人民币

项目	期末余额	期初余额
购车款	260,993,710	162,013,801
购备件款	177,033,351	201,760,613
改装费	1,659,900	1,822,808
暂估入库	76,241,682	87,758,189
房地产公司应付工程款	19,228,848	19,222,858
广告业务款项	4,078,382	4,053,582
代售票款#运输款项	5,007,307	5,627,547
其他	299,362	576,271
合计	544,542,542	482,835,669

(2). 账龄超过1年的重要应付账款

□适用 √不适用

其他说明

□适用 √不适用

37、预收款项**(1). 预收账款项列示**

√适用 □不适用

单位：元 币种：人民币

项目	期末余额	期初余额
预收租赁款	144,103,798	153,030,571
合计	144,103,798	153,030,571

(2). 账龄超过1年的重要预收款项

□适用 √不适用

其他说明

□适用 √不适用

38、合同负债**(1). 合同负债情况**

√适用 □不适用

单位：元 币种：人民币

项目	期末余额	期初余额
会员费延保收入等	306,360,245	232,664,590

预收车款等	209,227,973	214,781,961
合计	515,588,218	447,446,551

(2). 报告期内账面价值发生重大变动的金额和原因

□适用 √不适用

其他说明:

□适用 √不适用

39、应付职工薪酬

(1). 应付职工薪酬列示

√适用 □不适用

单位：元 币种：人民币

项目	期初余额	本期增加	本期减少	期末余额
一、短期薪酬	137,049,665	1,112,013,106	1,137,188,171	111,874,600
二、离职后福利-设定提存计划	269,954	104,617,585	102,479,716	2,407,823
三、辞退福利				
四、一年内到期的其他福利				
合计	137,319,619	1,216,630,691	1,239,667,887	114,282,423

(2). 短期薪酬列示

√适用 □不适用

单位：元 币种：人民币

项目	期初余额	本期增加	本期减少	期末余额
一、工资、奖金、津贴和补贴	134,215,250	955,520,110	980,936,827	108,798,533
二、职工福利费	325,719	44,398,553	44,353,657	370,615
三、社会保险费	194,028	63,473,613	63,189,419	478,222
其中：医疗保险费	140,855	57,991,086	57,749,334	382,607
工伤保险费	46,263	4,668,166	4,628,804	85,625
生育保险费	6,910	814,361	811,281	9,990
四、住房公积金	565,347	41,555,137	41,629,159	491,325
五、工会经费和职工教育经费	1,749,321	7,065,693	7,079,109	1,735,905
六、短期带薪缺勤				
七、短期利润分享计划				
合计	137,049,665	1,112,013,106	1,137,188,171	111,874,600

(3). 设定提存计划列示

√适用 □不适用

单位：元 币种：人民币

项目	期初余额	本期增加	本期减少	期末余额
1、基本养老保险	256,732	100,681,522	98,616,117	2,322,137
2、失业保险费	13,222	3,936,063	3,863,599	85,686
3、企业年金缴费				
合计	269,954	104,617,585	102,479,716	2,407,823

其他说明：

适用 不适用**40、应交税费**适用 不适用

单位：元 币种：人民币

项目	期末余额	期初余额
增值税	51,173,741	69,030,552
企业所得税	18,187,916	105,732,424
城市维护建设税	1,942,039	2,789,083
房产税	6,285,504	9,374,794
土地使用税	12,456,042	13,190,453
印花税	2,639,235	2,196,003
个人所得税	1,092,120	1,641,310
其他	3,510,552	5,707,962
合计	97,287,149	209,662,581

41、其他应付款

项目列示

适用 不适用

单位：元 币种：人民币

项目	期末余额	期初余额
应付利息	49,981,916	46,227,709
其他应付款	1,396,541,022	1,837,864,555
合计	1,446,522,938	1,884,092,264

其他说明：

适用 不适用**应付利息**

(1). 分类列示

适用 不适用

单位：元 币种：人民币

项目	期末余额	期初余额
分期付息到期还本的长期借款利息	17,352,753	17,397,379

短期借款应付利息	32,629,163	28,830,330
合计	49,981,916	46,227,709

重要的已逾期未支付的利息情况：

适用 不适用

其他说明：

适用 不适用

应付股利

(2). 分类列示

适用 不适用

其他应付款

(1). 按款项性质列示其他应付款

适用 不适用

单位：元 币种：人民币

项目	期末余额	期初余额
消费信贷客户预付月供款	6,495,858	4,806,159
客户购车定金	99,573,222	185,329,828
购车客户保险保证金	138,477,104	159,233,252
消费信贷客户还款保证金	70,049,496	83,945,903
配件及维修定金	51,850,233	66,272,590
经营需要临时性押金	257,962,177	261,223,044
钻石会员入会保证金	15,468,137	73,803,105
经销商保证金	15,048,835	13,723,189
应付工程、材料款	34,266,132	35,407,711
租金	38,677,192	33,559,250
办公费用	2,862,285	4,853,702
土地款	70,524,160	90,227,160
单位借款	120,080,766	376,154,537
股票投资款	6,103,085	6,103,085
重整相关	14,331,920	17,392,040
应付关联方款项	99,955,284	96,772,606
其他	266,858,097	329,057,394
股民赔偿款	87,957,039	
合计	1,396,541,022	1,837,864,555

(2). 账龄超过 1 年的重要其他应付款

适用 不适用

其他说明：

适用 不适用

42、持有待售负债

□适用 √不适用

43、1年内到期的非流动负债

√适用 □不适用

单位：元 币种：人民币

项目	期末余额	期初余额
1年内到期的长期借款	1,165,668,947	
1年内到期的租赁负债	86,151,775	101,550,753
一年内到期的其他非流动负债	350,125,319	
合计	1,601,946,041	101,550,753

44、其他流动负债

其他流动负债情况

√适用 □不适用

单位：元 币种：人民币

项目	期末余额	期初余额
待转销项税	53,860,466	45,644,175
合计	53,860,466	45,644,175

短期应付债券的增减变动：

□适用 √不适用

其他说明：

□适用 √不适用

45、长期借款**(1). 长期借款分类**

√适用 □不适用

单位：元 币种：人民币

项目	期末余额	期初余额
抵押借款	3,887,563,156	4,207,199,712
减：一年内到期的长期借款	-1,165,668,947	
合计	2,721,894,209	4,207,199,712

其他说明，包括利率区间：

□适用 √不适用

46、应付债券**(1). 应付债券**

□适用 √不适用

(2). 应付债券的增减变动：（不包括划分为金融负债的优先股、永续债等其他金融工具）

□适用 √不适用

(3). 可转换公司债券的转股条件、转股时间说明

□适用 √不适用

(4). 划分为金融负债的其他金融工具说明

期末发行在外的优先股、永续债等其他金融工具基本情况

□适用 √不适用

期末发行在外的优先股、永续债等金融工具变动情况表

□适用 √不适用

其他金融工具划分为金融负债的依据说明：

□适用 √不适用

其他说明：

□适用 √不适用

47、租赁负债

√适用 □不适用

单位：元 币种：人民币

项目	期末余额	期初余额
租赁负债	709,921,380	613,970,133
减：一年内到期的租赁负债	-86,151,775	-101,550,753
合计	623,769,605	512,419,380

48、长期应付款**项目列示**

√适用 □不适用

单位：元 币种：人民币

项目	期末余额	期初余额
专项应付款	118,626,269	64,114,178
合计	118,626,269	64,114,178

其他说明：

□适用 √不适用

长期应付款**(1). 按款项性质列示长期应付款**

□适用 √不适用

专项应付款**(2). 按款项性质列示专项应付款**

√适用 □不适用

单位：元 币种：人民币

项目	期初余额	本期增加	本期减少	期末余额	形成原因
石运拆迁款	64,114,178			64,114,178	拆迁补偿
天津市庞大汽车贸易有限公司拆迁补偿款		31,000,000		31,000,000	拆迁补偿
拉萨中冀汽车销售有限公司拆迁补偿款		23,512,091		23,512,091	拆迁补偿
合计	64,114,178	54,512,091		118,626,269	/

其他说明：

无

49、长期应付职工薪酬

□适用 √不适用

50、预计负债

√适用 □不适用

单位：元 币种：人民币

项目	期初余额	期末余额	形成原因
对外提供担保	46,985,912	57,703,228	消费信贷担保
重整计划执行差异预计损失		144,885,026	
其他诉讼		12,627,440	股民赔偿
合计	46,985,912	215,215,694	/

其他说明，包括重要预计负债的相关重要假设、估计说明：

预计负债中“对外提供担保”项目：

本公司为以消费信贷方式购车的购车者向银行提供担保。截至2022年12月31日担保余额为165,320,678元，本公司以预期信用损失为基础，按照应收款项金融业务组合计提信用减值损失的方式对担保余额计提预计负债，预计负债期末余额57,703,228元。

预计负债中“重整计划执行差异预计损失”项目：

因《重整计划》执行完毕后，部分债权人起诉庞大集团子公司，要求子公司承担现金偿付义务并得到法院支持，庞大集团实施包括申请再审/抗诉/执行异议等必要手段后仍未能获得支持导致子公司承担了诉讼赔偿责任。截至资产负债表日，因预留的抵债股票尚未注销或处置，庞大集团仍根据《重整计划》保留以股票抵偿剩余债务的权利，对于该事项可能形成的预计损失敞口以子公

司可能形成的损失为准，暂按照子公司履行相关现时义务所需支出的最佳估计数确认并计量预计负债，具体金额的确认同子公司被执行财产情况、现有有效资产情况相关等。

51、递延收益

递延收益情况

√适用 □不适用

单位：元 币种：人民币

项目	期初余额	本期增加	本期减少	期末余额	形成原因
政府补助	159,418,243	17,208,154	49,347,684	127,278,713	
合计	159,418,243	17,208,154	49,347,684	127,278,713	/

涉及政府补助的项目：

√适用 □不适用

单位：元 币种：人民币

负债项目	期初余额	本期新增补助金额	本期计入其他收益金额	其他变动	期末余额	与资产相关/与收益相关
土地及基础设施建设补贴	149,332,503	17,208,154	26,049,182	-21,852,252	118,639,223	与资产相关
新能源车补贴	10,085,740		1,446,250		8,639,490	与资产相关
合计	159,418,243	17,208,154	27,495,432	-21,852,252	127,278,713	

其他说明：

□适用 √不适用

52、其他非流动负债

√适用 □不适用

单位：元 币种：人民币

项目	期末余额	期初余额
非银行金融机构借款	1,167,084,396	889,927,751
减：一年内到期的非银行金融机构借款	-350,125,319	
合计	816,959,077	889,927,751

53、股本

√适用 □不适用

单位：元 币种：人民币

	期初余额	本次变动增减（+、-）	期末余额
--	------	-------------	------

		发行 新股	送股	公积金 转股	其他	小计	
股份总数	10,227,225,070						10,227,225,070

54、其他权益工具

(1). 期末发行在外的优先股、永续债等其他金融工具基本情况

适用 不适用

(2). 期末发行在外的优先股、永续债等金融工具变动情况表

适用 不适用

其他权益工具本期增减变动情况、变动原因说明，以及相关会计处理的依据：

适用 不适用

其他说明：

适用 不适用

55、资本公积

适用 不适用

单位：元 币种：人民币

项目	期初余额	本期增加	本期减少	期末余额
资本溢价（股本溢价）	3,945,103,714	2,643,422		3,947,747,136
其他资本公积	173,361,499			173,361,499
合计	4,118,465,213	2,643,422		4,121,108,635

56、库存股

适用 不适用

单位：元 币种：人民币

项目	期初余额	本期增加	本期减少	期末余额
库存股	250,320,087			250,320,087
合计	250,320,087			250,320,087

57、其他综合收益

√适用 □不适用

单位：元 币种：人民币

项目	期初余额	本期发生金额					期末余额
		本期所得税前发生额	减：前期计入其他综合收益当期转入损益	减：前期计入其他综合收益当期转入留存收益	减：所得税费用	税后归属于母公司	
一、不能重分类进损益的其他综合收益	-27,318,538	6,555,950			2,670,001	3,885,949	-23,432,589
其中：重新计量设定受益计划变动额							
权益法下不能转损益的其他综合收益							
其他权益工具投资公允价值变动	-27,318,538	6,555,950			2,670,001	3,885,949	-23,432,589
企业自身信用风险公允价值变动							
二、将重分类进损益的其他综合收益	43,008,544	2,625,465				2,625,465	45,634,009
其中：权益法下可转损益的其他综合收益							
其他债权投资公允价值变动							

金融资产重分类 计入其他综合收益 的金额								
其他债权投资信 用减值准备								
现金流量套期储 备								
外币财务报表折 算差额	-1,910,370	2,625,465				2,625,465		715,095
自用房地产转换 为以公允价值模式 计量的投资性房地 产转换日公允价值 大于账面价值的部 分	44,918,914							44,918,914
其他综合收益合计	15,690,006	9,181,415			2,670,001	6,511,414		22,201,420

其他说明，包括对现金流量套期损益的有效部分转为被套期项目初始确认金额调整：

无

58、专项储备

□适用 √不适用

59、盈余公积

√适用 □不适用

单位：元 币种：人民币

项目	期初余额	本期增加	本期减少	期末余额
法定盈余公积	517,589,037			517,589,037
任意盈余公积				
储备基金				
企业发展基金				
其他				
合计	517,589,037			517,589,037

60、未分配利润

√适用 □不适用

单位：元 币种：人民币

项目	本期	上期
调整前上期末未分配利润	-2,907,393,672	-3,805,943,204
调整期初未分配利润合计数（调增+，调减-）		
调整后期初未分配利润	-2,907,393,672	-3,805,943,204
加：本期归属于母公司所有者的净利润	-1,441,056,484	902,207,561
减：提取法定盈余公积		
提取任意盈余公积		
提取一般风险准备		
应付普通股股利		
转作股本的普通股股利		
其他		3,658,029
期末未分配利润	-4,348,450,156	-2,907,393,672

调整期初未分配利润明细：

- 1、由于《企业会计准则》及其相关新规定进行追溯调整，影响期初未分配利润 0 元。
- 2、由于会计政策变更，影响期初未分配利润 0 元。
- 3、由于重大会计差错更正，影响期初未分配利润 0 元。
- 4、由于同一控制导致的合并范围变更，影响期初未分配利润 0 元。
- 5、其他调整合计影响期初未分配利润 0 元。

61、营业收入和营业成本

(1). 营业收入和营业成本情况

√适用 □不适用

单位：元 币种：人民币

项目	本期发生额		上期发生额	
	收入	成本	收入	成本
主营业务	24,109,256,328	23,894,920,396	26,650,523,636	25,622,933,800
其他业务	1,911,739,943	770,078,815	1,982,513,370	698,464,103
合计	26,020,996,271	24,664,999,211	28,633,037,006	26,321,397,903

(2). 营业收入扣除情况表

单位：万元 币种：人民币

项目	本年度	具体扣除情况	上年度	具体扣除情况
营业收入金额	2,602,099.63		2,863,303.70	
营业收入扣除项目合计金额	37,473.02		33,714.59	
营业收入扣除项目合计金额占营业收入的比重 (%)	1.44		1.18	
一、与主营业务无关的业务收入				
1. 正常经营之外的其他业务收入。如出租固定资产、无形资产、包装物，销售材料，用材料进行非货币性资产交换，经营受托管理业务等实现的收入，以及虽计入主营业务收入，但属于上市公司正常经营之外的收入。	37,473.02	租赁及物业、培训费、住宿费、其他等	33,714.59	租赁及物业、培训费、住宿费、其他等
2. 不具备资质的类金融业务收入，如拆出资金利息收入；本会计年度以及上一会计年度新增的类金融业务所产生的收入，如担保、商业保理、小额贷款、融资租赁、典当等业务形成的收入，为销售主营产品而开展的融资租赁业务除外。				
3. 本会计年度以及上一会计年度新增贸易业务所产生的收入。				
4. 与上市公司现有正常经营业务无关的关联交易产生的收入。				
5. 同一控制下企业合并的子公司期初至合并日的收入。				
6. 未形成或难以形成稳定业务模式的业务所产生的收入。				
与主营业务无关的业务收入小计	37,473.02		33,714.59	
二、不具备商业实质的收入				
1. 未显著改变企业未来现金流量的风险、时间分布或金额的交易或事项产生的收入。				
2. 不具有真实业务的交易产生的收入。如以自我交易的方式实现的虚假收入，利用互联网技术手段或其他方法构造交易产生的虚假收入等。				

3. 交易价格显失公允的业务产生的收入。				
4. 本会计年度以显失公允的对价或非交易方式取得的企业合并的子公司或业务产生的收入。				
5. 审计意见中非标准审计意见涉及的收入。				
6. 其他不具有商业合理性的交易或事项产生的收入。				
不具备商业实质的收入小计				
三、与主营业务无关或不具备商业实质的其他收入				
营业收入扣除后金额	2,564,626.61		2,829,589.11	

(3). 合同产生的收入的情况

√适用 □不适用

单位：元 币种：人民币

合同分类	本期金额	合计
商品类型		
主营业务收入		
其中：整车销售	21,771,744,858	21,771,744,858
售后业务	2,337,511,470	2,337,511,470
其他业务收入		
其中：服务费	819,455,963	819,455,963
租赁及物业	329,626,568	329,626,568
佣金代理	77,571,685	77,571,685
汽车租赁	137,273,329	137,273,329
装饰精品	409,923,655	409,923,655
其他	99,453,293	99,453,293
运输	37,241,702	37,241,702
融资租赁	1,193,748	1,193,748
合计	26,020,996,271	26,020,996,271

合同产生的收入说明：

□适用 √不适用

(4). 履约义务的说明

√适用 □不适用

公司主要从事汽车批发和零售业务。公司作为主要责任人，在合同约定日期将约定产品交付给客户或其代表，经客户或其代表验收且于车辆交接单上签字确认后，车辆控制权转移，公司交付约定产品的履约义务完成。

在车辆生产商约定的保修期限内，客户需在约定维修方进行保养与维修。公司作为主要责任人，为客户提供约定内汽车保养与维修。保养及维修服务完成，客户能够控制相应商品或服务且能取得并消耗企业履约所带来的经济利益时，在维修结算单上签字确认，公司完成售后维修义务。

(5). 分摊至剩余履约义务的说明

√适用 □不适用

本报告期末已签订合同、但尚未履行或尚未履行完毕的履约义务所对应的收入金额为306,360,245元，其中：

306,360,245元预计将于2023年度及以后年度确认收入

62、税金及附加

√适用 □不适用

单位：元 币种：人民币

项目	本期发生额	上期发生额
消费税	15,381,705	9,716,797
城市维护建设税	13,916,763	23,248,217
教育费附加	10,092,905	17,913,162
房产税	52,746,239	45,591,690
土地使用税	39,159,543	34,370,076
车船使用税	1,186,465	1,218,324

印花税	14,201,728	18,128,793
土地增值税	71,228	519,720
其他	256,855	333,864
合计	147,013,431	151,040,643

63、销售费用

√适用 □不适用

单位：元 币种：人民币

项目	本期发生额	上期发生额
销售员工成本	404,130,855	439,539,300
广告费	94,756,610	117,662,087
折旧费	42,183,857	37,791,696
修理费	20,762,669	21,470,786
水电费	17,735,875	14,426,001
租赁费	10,041,051	11,828,757
差旅费	5,567,385	13,620,835
服务费	11,448,845	20,366,329
运输费	8,783,280	13,690,175
办公费	6,241,510	11,207,702
物料消耗	7,243,657	8,315,307
宣传费	22,271,999	20,137,523
保险费	15,134,400	14,795,528
使用权资产折旧费	13,584,649	7,341,874
其他	26,420,912	28,523,086
合计	706,307,554	780,716,986

64、管理费用

√适用 □不适用

单位：元 币种：人民币

项目	本期发生额	上期发生额
管理员工成本	371,664,173	422,303,440
折旧费	222,842,429	252,492,235
摊销费	71,877,261	152,750,416
租赁费	28,494,352	32,327,641
劳务费	36,611,085	49,809,124
办公费	7,055,709	12,412,143
专业服务费	22,849,479	25,770,376
水电费	17,612,965	24,815,240
业务招待费	21,501,305	21,852,810
邮电通讯费	9,419,752	12,665,854
差旅费	5,581,694	11,610,730
燃油费	2,880,218	2,994,245
软件使用费	12,783,679	12,896,981
费用性税金	6,382,883	8,117,535
保洁卫生费	4,087,525	5,030,611
物业费	2,759,252	3,492,735
技术服务费	3,369,867	3,985,235
开办费	702,457	804,847

安全生产费	916,892	965,466
劳动保护费	617,701	1,248,247
使用权资产折旧费	89,405,213	79,461,498
其他	42,984,582	62,224,664
合计	982,400,473	1,200,032,073

65、研发费用

□适用 √不适用

66、财务费用

√适用 □不适用

单位：元 币种：人民币

项目	本期发生额	上期发生额
利息费用	399,201,965	313,512,592
其中：租赁负债利息费用	48,178,334	42,774,654
减：利息收入	-52,717,545	-39,391,677
金融机购手续费	13,135,865	20,167,838
票据贴现支出	6,325,401	6,681,416
汇兑损益	5,288,403	3,060,104
合计	371,234,089	304,030,273

67、其他收益

√适用 □不适用

单位：元 币种：人民币

项目	本期发生额	上期发生额
政府补助	46,766,392	28,966,141
进项税加计抵减	1,561,444	1,418,861
代扣个人所得税手续费	280,831	215,611
减免税款	9,208,977	6,730,710
合计	57,817,644	37,331,323

68、投资收益

√适用 □不适用

单位：元 币种：人民币

项目	本期发生额	上期发生额
权益法核算的长期股权投资收益	1,202,675	63,955,814
处置长期股权投资产生的投资收益	195,896,266	1,418,596,533
其他非流动金融资产在持有期间的分红收益	3,478,261	15,819,496
债务重组产生的投资收益	5,366,669	-161,500,844
其他	-1,785,326	-6,345,616
合计	204,158,545	1,330,525,383

其他说明：

无

69、净敞口套期收益

□适用 √不适用

70、公允价值变动收益

√适用 □不适用

单位：元 币种：人民币

产生公允价值变动收益的来源	本期发生额	上期发生额
按公允价值计量的投资性房地产	-7,072,379	-16,991,932
以公允价值计量的且其变动计入当期损益的金融资产	-38,077,374	2,700,664
合计	-45,149,753	-14,291,268

71、信用减值损失

√适用 □不适用

单位：元 币种：人民币

项目	本期发生额	上期发生额
应收账款坏账损失	-15,801,597	5,006,823
其他应收款坏账损失	-14,176,329	-133,986,469
长期应收款坏账损失	-261,894,102	38,455,128
财务担保信用损失	-10,717,316	-16,385,429
一年内到期的非流动资产损失	-12,109,446	
合计	-314,698,790	-106,909,947

72、资产减值损失

√适用 □不适用

单位：元 币种：人民币

项目	本期发生额	上期发生额
一、坏账损失		
二、存货跌价损失及合同履约成本减值损失	-123,960,299	-88,252,560
三、长期股权投资减值损失	-147,391,567	
四、投资性房地产减值损失		
五、固定资产减值损失	-43,385,604	-3,492,766
六、工程物资减值损失		
七、在建工程减值损失	-16,026,567	-34,802,266
八、生产性生物资产减值损失		
九、油气资产减值损失		
十、无形资产减值损失		
十一、商誉减值损失	-49,306	-22,432,328
十二、其他		
合计	-330,813,343	-148,979,920

73、资产处置收益

√适用 □不适用

单位：元 币种：人民币

项目	本期发生额	上期发生额
非流动资产处置利得	266,324,663	66,205,617
非流动资产处置损失	-22,146,475	-34,887,977
合计	244,178,188	31,317,640

74、营业外收入

营业外收入情况

√适用 □不适用

单位：元 币种：人民币

项目	本期发生额	上期发生额	计入当期非经常性损益的金额
罚没款收入	5,041,267	8,413,764	5,041,267
无法支付的款项	12,240,325	84,156,891	12,240,325
其他	3,551,749	4,396,425	3,551,749
合计	20,833,341	96,967,080	20,833,341

计入当期损益的政府补助

□适用 √不适用

其他说明：

□适用 √不适用

75、营业外支出

√适用 □不适用

单位：元 币种：人民币

项目	本期发生额	上期发生额	计入当期非经常性损益的金额
罚没款、违约金及诉讼赔偿	132,584,625	34,661,907	132,584,625
非常损失	1,264,875	66,035	1,264,875
公益性捐赠支出	64,046	179,621	64,046
长期资产损失	11,725,861	9,045,314	11,725,861
重整计划执行差异预计损失	145,163,933		145,163,933
其他	38,159,558	35,221,563	38,159,558
合计	328,962,898	79,174,440	328,962,898

76、所得税费用**(1). 所得税费用表**

√适用 □不适用

单位：元 币种：人民币

项目	本期发生额	上期发生额
当期所得税费用	58,469,451	156,625,307
递延所得税费用	1,406,842	-31,852,936

合计	59,876,293	124,772,371
----	------------	-------------

(2). 会计利润与所得税费用调整过程

√适用 □不适用

单位：元 币种：人民币

项目	本期发生额
利润总额	-1,343,595,553
按法定/适用税率计算的所得税费用	-335,898,888
子公司适用不同税率的影响	-12,842,473
调整以前期间所得税的影响	-2,613,767
非应税收入的影响	1,341,667
不可抵扣的成本、费用和损失的影响	24,905,882
使用前期未确认递延所得税资产的可抵扣亏损的影响	-36,348,690
本期未确认递延所得税资产的可抵扣暂时性差异或可抵扣亏损的影响	425,464,257
税法规定可额外扣除的项目	-4,131,695
所得税费用	59,876,293

其他说明：

□适用 √不适用

77、其他综合收益

√适用 □不适用

详见附注

78、现金流量表项目

(1). 收到的其他与经营活动有关的现金

√适用 □不适用

单位：元 币种：人民币

项目	本期发生额	上期发生额
押金、保证金	545,881,441	779,930,066
罚没款收入	5,041,267	8,413,764
政府补贴企业发展金	34,636,746	20,740,270
其他	24,203,061	12,355,133
合计	609,762,515	821,439,233

(2). 支付的其他与经营活动有关的现金

√适用 □不适用

单位：元 币种：人民币

项目	本期发生额	上期发生额
运输费	20,173,988	43,947,015
业务招待费	21,501,305	21,852,810
广告费、宣传费	114,713,245	143,246,972
差旅费	11,149,079	25,231,565
办公费	8,891,371	47,915,892

租赁及物业费	41,294,655	47,649,134
修理费	53,096,928	69,574,487
保证金、押金等	1,368,598,260	1,185,939,612
手续服务费	44,845,654	74,257,290
其他	383,455,945	199,221,507
合计	2,067,720,430	1,858,836,284

(3). 收到的其他与投资活动有关的现金

√适用 □不适用

单位：元 币种：人民币

项目	本期发生额	上期发生额
处置债权		30,000,000
合计		30,000,000

(4). 支付的其他与投资活动有关的现金

□适用 √不适用

(5). 收到的其他与筹资活动有关的现金

√适用 □不适用

单位：元 币种：人民币

项目	本期发生额	上期发生额
第三方资金拆借		2,632,575
减少使用受限制和定期存款所收到的现金	131,758,237	76,204,857
个人借款	106,849,440	14,481,065
合计	238,607,677	93,318,497

(6). 支付的其他与筹资活动有关的现金

√适用 □不适用

单位：元 币种：人民币

项目	本期发生额	上期发生额
偿还第三方拆借资金		384,870,000
租赁负债	113,691,863	126,893,807
个人借款	66,513,008	1,000,000
购买库存股		162,062,807
合计	180,204,871	674,826,614

79. 现金流量表补充资料

(1). 现金流量表补充资料

√适用 □不适用

单位：元 币种：人民币

补充资料	本期金额	上期金额
1. 将净利润调节为经营活动现金流量：		
净利润	-1,403,471,846	897,832,608
加：资产减值准备	330,813,343	148,979,920
信用减值损失	314,698,790	106,909,947

固定资产折旧、油气资产折耗、生产性生物资产折旧	471,597,701	470,738,679
使用权资产摊销	115,031,741	89,127,661
无形资产摊销	105,553,342	145,363,077
长期待摊费用摊销	42,541,655	42,521,673
处置固定资产、无形资产和其他长期资产的损失（收益以“-”号填列）	-244,178,188	-31,317,640
固定资产报废损失（收益以“-”号填列）	11,725,861	9,045,314
公允价值变动损失（收益以“-”号填列）	45,149,753	14,291,268
财务费用（收益以“-”号填列）	413,757,296	291,821,144
投资损失（收益以“-”号填列）	-204,821,668	-1,330,525,383
递延所得税资产减少（增加以“-”号填列）	-110,191,780	-172,436,350
递延所得税负债增加（减少以“-”号填列）	114,268,625	142,219,547
存货的减少（增加以“-”号填列）	-421,436,826	-145,561,388
经营性应收项目的减少（增加以“-”号填列）	-227,986,250	-175,340,758
经营性应付项目的增加（减少以“-”号填列）	-40,067,158	-632,346,475
其他		
经营活动产生的现金流量净额	-687,015,609	-128,677,156
2. 不涉及现金收支的重大投资和筹资活动：		
债务转为资本		
一年内到期的可转换公司债券		
融资租入固定资产		
3. 现金及现金等价物净变动情况：		
现金的期末余额	469,376,268	541,125,766
减：现金的期初余额	541,125,766	570,360,014
加：现金等价物的期末余额		
减：现金等价物的期初余额		
现金及现金等价物净增加额	-71,749,498	-29,234,248

(2). 本期支付的取得子公司的现金净额

□适用 √不适用

(3). 本期收到的处置子公司的现金净额

√适用 □不适用

单位：元 币种：人民币

	金额
本期处置子公司于本期收到的现金或现金等价物	
沧州利之星汽车有限公司	

减：丧失控制权日子公司持有的现金及现金等价物	2,224,819
沧州利之星汽车有限公司	1,832,998
秦皇岛迪智新能源汽车销售有限公司	115,084
锡林郭勒盟众荣通汽车销售有限公司	276,737
加：以前期间处置子公司于本期收到的现金或现金等价物	394,300,000
中冀乐业（北京）房地产开发有限公司	262,000,000
庞大汽贸集团自贡汽车销售有限公司	132,300,000
处置子公司收到的现金净额	392,075,181

(4). 现金和现金等价物的构成

√适用 □不适用

单位：元 币种：人民币

项目	期末余额	期初余额
一、现金	469,376,268	541,125,766
其中：库存现金	652,282	120,883
可随时用于支付的银行存款	433,320,941	513,040,601
可随时用于支付的其他货币资金	35,403,045	27,964,282
可用于支付的存放中央银行款项		
存放同业款项		
拆放同业款项		
二、现金等价物		
其中：三个月内到期的债券投资		
三、期末现金及现金等价物余额	469,376,268	541,125,766
其中：母公司或集团内子公司使用受限制的现金和现金等价物		

其他说明：

□适用 √不适用

80、所有者权益变动表项目注释

说明对上年期末余额进行调整的“其他”项目名称及调整金额等事项：

□适用 √不适用

81、所有权或使用权受到限制的资产

√适用 □不适用

单位：元 币种：人民币

项目	期末账面价值	受限原因
货币资金	312,771,299	承兑汇票保证金、集团为购车客户的消费信贷行为提供担保而向银行缴纳的保证金等
存货	1,776,136,154	本公司以存货作为质押，用于取得借款和开具银行承兑汇票
固定资产	1,045,018,026	本公司以固定资产作为抵押，用于取得借款
无形资产	1,811,368,363	本公司以无形资产作为抵押，用于取得借款
合计	4,945,293,842	

82、 外币货币性项目**(1). 外币货币性项目**

√适用 □不适用

单位：元

项目	期末外币余额	折算汇率	期末折算人民币余额
货币资金			4,078,259
其中：美元	330,151	6.9646	2,299,367
欧元	115,005	7.4229	853,667
港币	153	0.8933	137
蒙古图格里克	455,356,212	0.0020	925,088

(2). 境外经营实体说明，包括对于重要的境外经营实体，应披露其境外主要经营地、记账本位币及选择依据，记账本位币发生变化的还应披露原因

□适用 √不适用

83、 套期

□适用 √不适用

84、 政府补助**(1). 政府补助基本情况**

√适用 □不适用

单位：元 币种：人民币

种类	金额	列报项目	计入当期损益的金额
土地及基础设施建设补贴	118,639,223	递延收益	26,049,182
土地及基础设施建设补贴	3,895,000	其他收益	3,895,000
新能源车补贴	8,639,490	递延收益	1,446,250
其他	15,375,960	其他收益	15,375,960

(2). 政府补助退回情况

□适用 √不适用

85、 其他

□适用 √不适用

八、合并范围的变更**1、 非同一控制下企业合并**

□适用 √不适用

2、 同一控制下企业合并

□适用 √不适用

3、 反向购买

□适用 √不适用

4、处置子公司

是否存在单次处置对子公司投资即丧失控制权的情形

适用 不适用

单位:元 币种:人民币

子公司名称	股权处置价款	股权处置比例 (%)	股权处置方式	丧失控制权的时点	丧失控制权时点的 确定依据	处置价款与处置投资 对应的合并财务报表 层面享有该子公司净 资产份额的差额
沧州利之星汽车有限公司	342,136,986	100	抵减债务	2022年6月	标的股权相关权利 义务均已转移	195,710,814

其他说明:

适用 不适用

5、其他原因的合并范围变动

说明其他原因导致的合并范围变动（如，新设子公司、清算子公司等）及其相关情况:

适用 不适用

除本年度新设成立和工商注销的子公司以及非同一控制下企业合并、同一控制下企业合并和处置子公司的说明外，合并财务报表范围与上年度一致。

6、其他

适用 不适用

九、在其他主体中的权益

1、在子公司中的权益

(1). 企业集团的构成

√适用 □不适用

子公司名称	主要经营地	注册地	业务性质	持股比例(%)		取得方式
				直接	间接	
唐山市冀东之星汽车销售服务有限公司	河北省	河北省	商贸流通企业	90		通过设立或投资方式取得的子公司
北京冀东丰汽车销售服务有限公司	北京市	北京市	商贸流通企业	99	1	同一控制下企业合并取得的子公司
承德市冀东机动车销售有限责任公司	河北省	河北省	商贸流通企业		100	通过设立或投资方式取得的子公司
唐山市冀东解放汽车销售服务有限公司	河北省	河北省	商贸流通企业		100	通过设立或投资方式取得的子公司
中冀斯巴鲁(天津)汽车销售有限公司	天津市	天津市	商贸流通企业	40	60	通过设立或投资方式取得的子公司
北京中冀兴旺汽车销售有限公司	北京市	北京市	商贸流通企业	100		同一控制下企业合并取得的子公司
中冀斯巴鲁(北京)汽车销售有限公司	北京市	北京市	商贸流通企业	100		通过设立或投资方式取得的子公司
大连冀东汽车贸易有限公司	辽宁省	辽宁省	商贸流通企业		100	通过设立或投资方式取得的子公司
承德市庞大物流仓储有限责任公司	河北省	河北省	商贸流通企业		100	同一控制下企业合并取得的子公司
呼和浩特市庞大兴沃汽车销售服务有限公司	内蒙古自治区	内蒙古自治区	商贸流通企业	83.33	16.67	通过设立或投资方式取得的子公司
庞大乐业租赁有限公司	河北省	河北省	租赁型企业	100		通过设立或投资方式取得的子公司
云南兴星机电贸易有限公司	云南省	云南省	商贸流通企业		100	非同一控制下企业合并取得的子公司
洛阳市庞大乐业汽车销售服务有限公司	河南省	河南省	商贸流通企业	100		通过设立或投资方式取得的子公司
安康庞大冀安汽车贸易有限公司	陕西省	陕西省	商贸流通企业		100	通过设立或投资方式取得的子公司
天津市庞大汽车贸易有限公司	天津市	天津市	商贸流通企业	99	1	通过设立或投资方式取得的子公司
阳泉市庞大乐业汽车销售服务有限公司	山西省	山西省	商贸流通企业	100		通过设立或投资方式取得的子公司
榆林市庞大乐业汽车销售服务有限公司	陕西省	陕西省	商贸流通企业	100		通过设立或投资方式取得的子公司
庞大大同南郊投资有限公司	山西省	山西省	投资型企业	100		通过设立或投资方式取得的子公司
石家庄庞大汽车贸易园有限公司	河北省	河北省	商贸流通企业	80	20	通过设立或投资方式取得的子公司
咸阳市庞大之星汽车销售服务有限公司	陕西省	陕西省	商贸流通企业	95	5	通过设立或投资方式取得的子公司
庞大双龙(北京)汽车销售有限公司	北京市	北京市	商贸流通企业	100		通过设立或投资方式取得的子公司

延吉市庞大之星汽车销售服务有限公司	吉林省	吉林省	商贸流通企业	95	5	通过设立或投资方式取得的子公司
长治市庞大之星汽车销售服务有限公司	山西省	山西省	商贸流通企业	95	5	通过设立或投资方式取得的子公司
乌海市庞大之星汽车销售有限公司	内蒙古自治区	内蒙古自治区	商贸流通企业	99	1	通过设立或投资方式取得的子公司
大庆庞大庆鸿雷克萨斯汽车销售服务有限公司	黑龙江省	黑龙江省	商贸流通企业	99	1	通过设立或投资方式取得的子公司
甘肃民通汽车有限公司	甘肃省	甘肃省	商贸流通企业		100	非同一控制下企业合并取得的子公司
石家庄运输集团有限公司	河北省	河北省	商贸流通企业		100	非同一控制下企业合并取得的子公司
承德市庞大之星汽车销售服务有限公司	河北省	河北省	商贸流通企业	95	5	通过设立或投资方式取得的子公司
唐山市庞大润星汽车销售服务有限公司	河北省	河北省	商贸流通企业	100		通过设立或投资方式取得的子公司
天津市庞大之星汽车销售服务有限公司	天津市	天津市	商贸流通企业	95	5	通过设立或投资方式取得的子公司
通辽市庞大之星汽车销售服务有限公司	内蒙古自治区	内蒙古自治区	商贸流通企业	95	5	通过设立或投资方式取得的子公司
上海信佳汽车销售服务有限公司	上海市	上海市	商贸流通企业		100	非同一控制下企业合并取得的子公司
邢台市庞大之星汽车销售服务有限公司	河北省	河北省	商贸流通企业	95	5	通过设立或投资方式取得的子公司
衡水庞大之星汽车销售服务有限公司	河北省	河北省	商贸流通企业	90	10	通过设立或投资方式取得的子公司
云南华东汽车销售有限公司	云南省	云南省	商贸流通企业		50	非同一控制下企业合并取得的子公司
云南经华汽车服务有限公司	云南省	云南省	商贸流通企业		50	非同一控制下企业合并取得的子公司
昆明斯巴鲁汽车运动俱乐部有限公司	云南省	云南省	商贸流通企业		50	非同一控制下企业合并取得的子公司
大理宏星华东汽车销售服务有限公司	云南省	云南省	商贸流通企业		50	非同一控制下企业合并取得的子公司
昆明速度激情汽车服务有限公司	云南省	云南省	商贸流通企业		50	非同一控制下企业合并取得的子公司
玉溪市冀斯巴鲁汽车销售有限公司	云南省	云南省	商贸流通企业		50	通过设立或投资方式取得的子公司
盛安保险销售有限公司	北京市	天津市	保险代理企业	100		同一控制下企业合并取得的子公司
庞大双龙（天津）汽车销售有限公司	天津市	天津市	商贸流通企业		100	通过设立或投资方式取得的子公司
石家庄庞大睿星汽车销售服务有限公司	河北省	河北省	商贸流通企业	95	5	通过设立或投资方式取得的子公司
泰安市庞大之星汽车销售服务有限公司	山东省	山东省	商贸流通企业	95	5	通过设立或投资方式取得的子公司
唐山祚宸汽车销售有限公司	河北省	河北省	商贸流通企业	100		通过设立或投资方式取得的子公司

北京巴博斯汽车销售服务有限公司	北京市	北京市	商贸流通企业	69		通过设立或投资方式取得的子公司
新疆庞大泉程汽车销售服务有限公司	新疆维吾尔自治区	新疆维吾尔自治区	商贸流通企业		100	通过设立或投资方式取得的子公司
石家庄市祚宸汽车销售服务有限公司	河北省	河北省	商贸流通企业	100		通过设立或投资方式取得的子公司
大连中冀汽车国际贸易有限公司	辽宁省	辽宁省	商贸流通企业		100	通过设立或投资方式取得的子公司
上海锦田汽车销售服务有限公司	上海市	上海市	商贸流通企业		100	通过设立或投资方式取得的子公司
上海风逸汽车销售有限公司	上海市	上海市	商贸流通企业		100	通过设立或投资方式取得的子公司
南阳市庞大之星汽车销售服务有限公司	河南省	河南省	商贸流通企业	95	5	通过设立或投资方式取得的子公司
济南庞大瑞星汽车销售服务有限公司	山东省	山东省	商贸流通企业	95	5	通过设立或投资方式取得的子公司
庞大企业管理有限公司	北京市	北京市	旅游服务企业	100		通过设立或投资方式取得的子公司
庞大电动汽车销售股份有限公司	北京市	北京市	商贸流通企业	80	20	通过设立或投资方式取得的子公司
张家口庞大誉鹏房地产开发有限公司	河北省	河北省	房地产开发企业	55		通过设立或投资方式取得的子公司
广东巴博斯汽车销售有限公司	广东省	广东省	商贸流通企业	100		非同一控制下企业合并取得的子公司
巴博斯国际控股（香港）有限公司	香港	香港	商贸流通企业	100		非同一控制下企业合并取得的子公司
令泰融资租赁有限公司	北京市	天津市	租赁型企业	75		非同一控制下企业合并取得的子公司
重庆星斗新能源汽车租赁有限公司	重庆市	重庆市	租赁型企业		100	非同一控制下企业合并取得的子公司
广州和泰同辉汽车销售服务有限公司	广州市	广州市	商贸流通企业		80	非同一控制下企业合并取得的子公司

在子公司的持股比例不同于表决权比例的说明：

云南华东斯巴鲁集团包括云南华东汽车销售有限公司、昆明斯巴鲁汽车运动俱乐部有限公司及两家公司的子公司云南经华汽车服务有限公司、大理宏星华东汽车销售服务有限公司、昆明速度激情汽车服务有限公司、玉溪市冀斯巴鲁汽车销售有限公司、西双版纳中冀斯巴鲁汽车销售有限公司等共 7 家公司。截至 2022 年 12 月 31 日，虽然本公司之子公司中冀斯巴鲁(北京)汽车销售有限公司（“中冀斯巴鲁”）只持有云南华东斯巴鲁集团 50%的股权，但根据中冀斯巴鲁与另外持有 50%股权的四位自然人股东周振刚、胡晓阳、马立、易进星于 2013 年 11 月 21 日签署的“一致行动人协议”，在一致行动人协议中，双方确认：作为云南华东斯巴鲁集团的股东，四位自然人将在以后召开的每届股东会中始终按照中冀斯巴鲁的表决意向进行表决或投票，始终与中冀斯巴鲁保持一致行动关系。因此，中冀斯巴鲁对云南华东斯巴鲁集团存在控制权，本公司视云南华东斯巴鲁集团为子公司纳入本公司的合并范围。

(2). 重要的非全资子公司

适用 不适用

单位:元 币种:人民币

子公司名称	少数股东持股比例	本期归属于少数股东的损益	本期向少数股东宣告分派的股利	期末少数股东权益余额
令泰融资租赁有限公司	25%	3,065,365		85,288,120

子公司少数股东的持股比例不同于表决权比例的说明:

适用 不适用

其他说明:

适用 不适用

(3). 重要非全资子公司的主要财务信息

√适用 □不适用

单位:元 币种:人民币

子公司名称	期末余额						期初余额					
	流动资产	非流动资产	资产合计	流动负债	非流动负债	负债合计	流动资产	非流动资产	资产合计	流动负债	非流动负债	负债合计
令泰融资租赁有限公司	232,885,842	156,459,135	389,344,977	44,993,653	3,198,844	48,192,497	225,702,185	144,455,405	370,157,590	41,223,982	42,588	41,266,570

子公司名称	本期发生额				上期发生额			
	营业收入	净利润	综合收益总额	经营活动现金流量	营业收入	净利润	综合收益总额	经营活动现金流量
令泰融资租赁有限公司	73,547,176	12,261,460	12,261,460	45,827,588	74,183,887	10,625,946	10,625,946	40,456,043

(4). 使用企业集团资产和清偿企业集团债务的重大限制

□适用 √不适用

(5). 向纳入合并财务报表范围的结构化主体提供的财务支持或其他支持

□适用 √不适用

其他说明:

□适用 √不适用

2、在子公司的所有者权益份额发生变化且仍控制子公司的交易

□适用 √不适用

3、在合营企业或联营企业中的权益

√适用 □不适用

(1). 重要的合营企业或联营企业

√适用 □不适用

单位：元 币种：人民币

合营企业或联营企业名称	主要经营地	注册地	业务性质	持股比例(%)		对合营企业或联营企业投资的会计处理方法
				直接	间接	
斯巴鲁汽车（中国）有限公司	北京市	北京市	商贸流通企业	40.00		权益法

(2). 重要合营企业的主要财务信息

□适用 √不适用

(3). 重要联营企业的主要财务信息

√适用 □不适用

单位：元 币种：人民币

	期末余额/ 本期发生额	期初余额/ 上期发生额
	斯巴鲁汽车（中国）有限公司	斯巴鲁汽车（中国）有限公司
流动资产	1,667,552,415	1,967,227,962
非流动资产	68,564,716	62,307,073
资产合计	1,736,117,131	2,029,535,035
流动负债	563,734,115	743,896,747
非流动负债	256,627,608	253,685,420
负债合计	820,361,723	997,582,167
少数股东权益	366,302,163	412,781,147
归属于母公司股东权益	549,453,245	619,171,721
按持股比例计算的净资产份额	366,302,163	412,781,147
调整事项	-100,912,583	
—商誉		
—内部交易未实现利润		
—其他	-100,912,583	
对联营企业权益投资的账面价值	265,389,580	412,781,147
存在公开报价的联营企业权益投资的公允价值		
营业收入	2,809,589,247	3,659,353,589

净利润	-116,197,459	125,719,467
终止经营的净利润		
其他综合收益		
综合收益总额	-116,197,459	125,719,467
本年度收到的来自联营企业的股利		

(4). 不重要的合营企业和联营企业的汇总财务信息

√适用 □不适用

单位：元 币种：人民币

	期末余额/ 本期发生额	期初余额/ 上期发生额
合营企业：		
投资账面价值合计	3,695,065	3,296,630
下列各项按持股比例计算的合计数		
—净利润	-1,951,780	-13,836,938
—其他综合收益		
—综合收益总额	-1,951,780	-13,836,938
联营企业：		
投资账面价值合计	95,742,296	89,938,057
下列各项按持股比例计算的合计数		
—净利润	-634,092	53,864,653
—其他综合收益		
—综合收益总额	-634,092	53,864,653

(5). 合营企业或联营企业向本公司转移资金的能力存在重大限制的说明

□适用 √不适用

(6). 合营企业或联营企业发生的超额亏损

√适用 □不适用

单位：元 币种：人民币

合营企业或联营企业名称	累积未确认前期累计的损失	本期未确认的损失 (或本期分享的净利润)	本期末累积未确认的损失
南昌盛源领航投资有限公司	-51,752,152	-2,350,214	-54,102,366
保定驰奥汽车销售有限公司	-562,452		-562,452
北汽绿行新能源科技(北京)有限公司	-8,817,815	-1,373,082	-10,190,897

(7). 与合营企业投资相关的未确认承诺

□适用 √不适用

(8). 与合营企业或联营企业投资相关的或有负债

适用 不适用

4、重要的共同经营

适用 不适用

5、在未纳入合并财务报表范围的结构化主体中的权益

未纳入合并财务报表范围的结构化主体的相关说明：

适用 不适用

6、其他

适用 不适用

十、与金融工具相关的风险

适用 不适用

本公司在经营过程中面临各种金融风险：信用风险、市场风险和流动性风险。公司董事会全面负责风险管理目标和政策的确定，并对风险管理目标和政策承担最终责任，但是董事会已授权本公司管理层部门设计和实施能确保风险管理目标和政策得以有效执行的程序。董事会通过管理层递交的月度报告来审查已执行程序的有效性以及风险管理目标和政策的合理性。本公司的内部审计师也会审计风险管理的政策和程序，并且将有关发现汇报给审计委员会。

本公司风险管理的总体目标是在不过度影响公司竞争力和应变力的情况下，制定尽可能降低风险的风险管理政策。

(一) 信用风险

信用风险是指金融工具的一方不履行义务，造成另一方发生财务损失的风险。本公司面临的风险资产主要包括：应收账款、其他应收款、应收融资租赁款及委托贷款。

本公司主要通过客户信用特征等级不同来确保公司的整体信用风险在可控范围内。本公司仅与经认可、信誉良好的第三方进行交易。按照本公司的政策，需对所有要求采用信用方式进行交易的客户进行信用审核。另外，本公司对应收账款余额进行监控，以确保本公司不致面临重大坏账风险。对于未采用相关经营单位的记账本位币结算的交易，除非本公司信用控制部门特别批准，否则本公司不提供信用交易条件。

本公司其他金融资产包括其他权益工具投资和其他应收款，这些金融资产的信用风险源自因交易对方违约，最大风险敞口等于这些工具的账面金额。本公司向银行提供担保，其最大风险敞口为已担保金额。

(二) 流动性风险

流动性风险是指企业在履行以交付现金或其他金融资产的方式结算的义务时发生资金短缺的风险。

本公司的政策是确保拥有充足的现金以偿还到期债务。流动性风险由本公司的财务部门集中控制。财务部门通过监控现金余额、可随时变现的有价证券以及对未来 12 个月现金流量的滚动预测，确保公司在所有合理预测的情况下拥有充足的资金偿还债务。

(三) 市场风险

金融工具的市场风险是指金融工具的公允价值或未来现金流量因市场价格变动而发生波动的风险，包括汇率风险、利率风险和其他价格风险。

1、利率风险

利率风险是指金融工具的公允价值或未来现金流量因市场利率变动而发生波动的风险。

本公司面临的利率风险主要来源于以浮动利率计息的长期负债有关。本公司未采用衍生工具以对冲这些现金流量利率风险。本公司通过维持适当的固定利率债务与浮动利率债务组合以管理利息成本。

2、 汇率风险

汇率风险是指金融工具的公允价值或未来现金流量因外汇汇率变动而发生波动的风险。

本公司面临交易性的汇率风险。此类风险由于经营单位进行以其记账本位币以外的货币进行整车、备件采购所致。

本公司外币金融资产和外币金融负债折算成人民币的金额列示如下：

项目	期末余额						上年年末余额					
	美元	欧元	日元	图格里克	港币	合计	美元	欧元	日元	图格里克	港币	合计
货币资金	2,299,367	853,667		925,088	137	4,078,259	2,894,816	10,333,650		32,712	96	13,261,275
合计	2,299,367	853,667		925,088	137	4,078,259	2,894,816	10,333,650		32,712	96	13,261,275

于 2022 年 12 月 31 日，在所有其他变量保持不变的情况下，如果人民币对美元升值或贬值 10%，则公司将增加或减少净利润 407,826 元（2021 年 12 月 31 日：1,326,127 元）

3、 其他价格风险

本公司持有其他上市公司的权益投资，管理层认为这些投资活动面临的市场价格风险是可以接受的。

本公司持有的上市公司权益投资列示如下：

项目	金额
其他非流动金融资产	58,798,800
合计	58,798,800

于 2022 年 12 月 31 日，在所有其他变量保持不变的情况下，如果权益工具的价值上涨或下跌 10%，则本公司将增加或减少净利润 5,879,880 元（2021 年 12 月 31 日：净利润 10,142,265 元）。管理层认为 10%合理反映了下一年度权益工具价值可能发生变动的合理范围。

十一、 公允价值的披露

1、 以公允价值计量的资产和负债的期末公允价值

√适用 □不适用

单位：元币种：人民币

项目	期末公允价值			
	第一层次公允价值计量	第二层次公允价值计量	第三层次公允价值计量	合计
一、持续的公允价值计量				
（一）交易性金融资产	284,940		20,770,000	21,054,940
1. 以公允价值计量且变动计入当期损益的金融资产	284,940		20,770,000	21,054,940
2. 指定以公允价值计量且其变动计入当期损益的金融资产				

(1) 债务工具投资				
(2) 权益工具投资				
(二) 其他债权投资				
(三) 其他权益工具投资			192,589,766	192,589,766
(四) 投资性房地产			455,590,345	455,590,345
1. 出租用的土地使用权				
2. 出租的建筑物				
3. 持有并准备增值后转让的土地使用权				
4. 出租的房产及土地			455,590,345	455,590,345
(五) 生物资产				
1. 消耗性生物资产				
2. 生产性生物资产				
应收款项融资			143,396	143,396
其他非流动金融资产	58,798,800		36,632,244	95,431,044
持续以公允价值计量的资产总额	59,083,740		705,725,751	764,809,491
(六) 交易性金融负债				
1. 以公允价值计量且变动计入当期损益的金融负债				
其中：发行的交易性债券				
衍生金融负债				
其他				
2. 指定为以公允价值计量且变动计入当期损益的金融负债				
持续以公允价值计量的负债总额				
二、非持续的公允价值计量				
(一) 持有待售资产				
非持续以公允价值计量的资产总额				
非持续以公允价值计量的负债总额				

2、持续和非持续第一层次公允价值计量项目市价的确定依据

√适用 □不适用

公司的其他非流动金融资产中的上市公司股票，公允价值确定依据为 2022 年 12 月 31 日权益工具市场收盘价。

3、持续和非持续第二层次公允价值计量项目，采用的估值技术和重要参数的定性及定量信息

□适用 √不适用

4、持续和非持续第三层次公允价值计量项目，采用的估值技术和重要参数的定性及定量信息
适用 不适用

项目	期末公允价值	估值技术	不可观察输入值	范围区间（加权平均值）
权益工具投资	192,589,766	上市公司比较法	缺乏流通性折扣率	0.2995-0.3500
其他非流动金融资产	36,632,244	上市公司比较法	缺乏流通性折扣率	0.2593
投资性房地产	455,590,345	现金流量折现法	长期净营业收入利润率	8%-10%

5、持续的第三层次公允价值计量项目，期初与期末账面价值间的调节信息及不可观察参数敏感性分析

√适用 □不适用

项目	上年年末余额	转入第三层次	转出第三层次	当期利得或损失总额		购买、发行、出售和结算		期末余额	对于在报告期末持有的资产，计入损益的当期未实现利得或变动
				计入损益	计入其他综合收益	购买	出售		
◆交易性金融资产	20,150,000					20,770,000	20,150,000	20,770,000	
以公允价值计量且其变动计入当期损益的金融资产	20,150,000					20,770,000	20,150,000	20,770,000	
—债务工具投资									
—权益工具投资									
—衍生金融资产									
—理财产品	20,150,000					20,770,000	20,150,000	20,770,000	
指定为以公允价值计量且其变动计入当期损益的金融资产									
—债务工具投资									
—其他									
◆应收款项融资	2,911,057	143,396	2,911,057					143,396	

◆其他债权投资									
◆其他权益工具投资	186,033,816				6,555,950			192,589,766	
◆其他非流动金融资产	37,303,159			4,546,476			5,217,391	36,632,244	
以公允价值计量且其变动计入当期损益的金融资产	37,303,159			4,546,476			5,217,391	36,632,244	
—债务工具投资									
—权益工具投资	37,303,159			4,546,476			5,217,391	36,632,244	
—衍生金融资产									
—其他									
◆投资性房地产	462,662,724			-7,072,379				455,590,345	
—出租的房产及土地	462,662,724			-7,072,379				455,590,345	
合计	709,060,756	143,396	2,911,057	-2,525,903	6,555,950	20,770,000	25,367,391	705,725,751	
其中：与金融资产有关的损益				4,546,476					
与非金融资产有关的损益				-7,072,379					

6、 持续的公允价值计量项目，本期内发生各层级之间转换的，转换的原因及确定转换时点的政策

适用 不适用

7、 本期内发生的估值技术变更及变更原因

适用 不适用

8、 不以公允价值计量的金融资产和金融负债的公允价值情况

适用 不适用

9、 其他

适用 不适用

十二、 关联方及关联交易

1、 本企业的母公司情况

适用 不适用

2、 本企业的子公司情况

本企业子公司的情况详见附注

适用 不适用

3、 本企业合营和联营企业情况

本企业重要的合营或联营企业详见附注

适用 不适用

本期与本公司发生关联方交易，或前期与本公司发生关联方交易形成余额的其他合营或联营企业情况如下

适用 不适用

合营或联营企业名称	与本企业关系
沧州信运行汽车销售服务有限公司	合营企业
南昌盛源领航投资有限公司	合营企业
保定驰奥汽车销售有限公司	联营企业
斯巴鲁汽车（中国）有限公司	联营企业
沈阳庞大置业有限公司	联营企业
沈阳庞大大学成房地产开发有限公司	联营企业

其他说明

适用 不适用

4、 其他关联方情况

适用 不适用

其他关联方名称	其他关联方与本企业关系
浙江众泰汽车销售有限公司	本公司实际控制人控制的其他公司
湖南江南汽车制造有限公司	本公司实际控制人控制的其他公司
湖南君泰新能源汽车销售服务有限公司	本公司实际控制人控制的其他公司
临沂卓泰汽车销售有限公司	本公司实际控制人控制的其他公司
深圳萨尼威国际贸易有限公司	本公司关键管理人员兼任法人的其他公司

刘月秋	本公司原关键管理人员
王艺涵	本公司原关键管理人员
叮叮汇通科技股份有限公司	原关联方
河北冀东泰坦科技有限公司	原关联方
呼伦贝尔冀东专用车有限公司	原关联方
华伟泓业科技（北京）有限公司	原关联方
庞大滦州国际大酒店有限公司	原关联方
唐山冀东专用车有限公司	原关联方
唐山市冀东物贸集团有限责任公司	原关联方
唐山市美净汽车用品有限公司	原关联方
唐山市启明科技有限公司	原关联方
唐山市烯润科技发展有限公司	原关联方
烯润科技（滦县）有限公司	原关联方
烯润科技有限公司	原关联方
新疆冀东专用车有限公司	原关联方
中冀贸易有限责任公司	原关联方

其他说明

无

5、关联交易情况

(1). 购销商品、提供和接受劳务的关联交易

采购商品/接受劳务情况表

√适用 □不适用

单位：元 币种：人民币

关联方	关联交易内容	本期发生额	获批的交易额度（如适用）	是否超过交易额度（如适用）	上期发生额
斯巴鲁汽车（中国）有限公司	整车、备件采购及接受维修服务	956,630,153	28 亿元	否	1,397,199,122
唐山市烯润科技发展有限公司	整车、备件采购及接受维修服务				2,717,321
沧州信运行汽车销售服务有限公司	整车、备件采购及接受维修服务	16,375,660			218,951

出售商品/提供劳务情况表

√适用 □不适用

单位：元 币种：人民币

关联方	关联交易内容	本期发生额	上期发生额
斯巴鲁汽车（中国）有限公司	整车、备件销售及提供维修服务	74,048,644	60,535,971
沧州信运行汽车销售服务有限公司	整车、备件销售及提供维修服务	962,425	29,034
保定驰奥汽车销售有限公司	整车、备件销售及提供维修服务		179,715
华伟泓业科技（北京）有限公司	整车、备件销售及提供维修服务		926,018

量子出行（广州）科技有限公司	提供劳务	165,640	
----------------	------	---------	--

购销商品、提供和接受劳务的关联交易说明

适用 不适用

(2). 关联受托管理/承包及委托管理/出包情况

本公司受托管理/承包情况表：

适用 不适用

关联托管/承包情况说明

适用 不适用

本公司委托管理/出包情况表

适用 不适用

关联管理/出包情况说明

适用 不适用

(3). 关联租赁情况

本公司作为出租方：

适用 不适用

单位：元 币种：人民币

承租方名称	租赁资产种类	本期确认的 租赁收入	上期确认的租 赁收入
庞大滦州国际大酒店有限公司	房屋租赁		4,523,810
斯巴鲁汽车（中国）有限公司	房屋租赁		934,986
沧州信运行汽车销售服务有限公司	房屋租赁	126,941	132,642

本公司作为承租方：

适用 不适用

单位：元 币种：人民币

出租方名称	租赁资产种类	简化处理的短期租赁和低价值资产租赁的租金费用（如适用）		支付的租金		承担的租赁负债利息支出		增加的使用权资产	
		本期发生额	上期发生额	本期发生额	上期发生额	本期发生额	上期发生额	本期发生额	上期发生额
唐山市冀东物贸集团有限责任公司	房屋租赁		1,812,614		8,300,823		4,640,250		69,462,694
中冀贸易有限责任公司	房屋租赁		388,193		12,522,457		1,057,189		17,834,811

关联租赁情况说明

适用 不适用

(4). 关联担保情况

本公司作为担保方

适用 不适用

本公司作为被担保方

适用 不适用

关联担保情况说明

适用 不适用

2022 年及 2021 年，关联方无条件为本公司若干借款提供担保。

(5). 关联方资金拆借

适用 不适用

(6). 关联方资产转让、债务重组情况

适用 不适用

(7). 关键管理人员报酬

适用 不适用

单位：元 币种：人民币

项目	本期发生额	上期发生额
关键管理人员报酬	6,186,666	5,772,875

(8). 其他关联交易

适用 不适用

融资租赁购买交易

2022 年，本公司未与关联方进行融资租赁购买交易；

2021 年，本公司未与关联方进行融资租赁购买交易。

为关联方提供服务

2022 年度本集团为本集团之联营公司斯巴鲁汽车（中国）有限公司（以下简称“斯巴鲁中国”）提供进口代理报关、港杂、仓储等服务，共计发生服务费收入人民币 35,670,935 元。

2021 年度本集团为本集团之联营公司斯巴鲁汽车（中国）有限公司（以下简称“斯巴鲁中国”）提供进口代理报关、港杂、仓储等服务，共计发生服务费收入人民币 39,301,258 元。

为关联方代垫资金

于 2022 年 12 月 31 日，本公司为斯巴鲁汽车（中国）有限公司代垫进口整车和备件的保证金、返利、税费、服务费，余额共计人民币 42,052,448 元；

于 2021 年 12 月 31 日，本公司为斯巴鲁汽车（中国）有限公司代垫进口整车和备件的保证金、返利、税费、服务费，余额共计人民币 57,940,624 元。

关联方借款

本公司通过委托借款给予合营公司南昌盛源领航投资有限公司借款人民币 300,000,000 元，年利率 4.8%，截止 2022 年 12 月 31 日，借款金额为 272,038,024 元。

6、 关联方应收应付款项**(1). 应收项目**

适用 不适用

单位：元 币种：人民币

项目名称	关联方	期末余额	期初余额
------	-----	------	------

		账面余额	坏账准备	账面余额	坏账准备
应收账款	斯巴鲁汽车（中国）有限公司	5,003,042	200,401	7,446,029	167,737
应收账款	保定驰奥汽车销售有限公司	208,469	50,033	208,469	4,169
应收账款	沧州信运行汽车销售服务有限公司	500,035	20,001	55,562	1,111
应收账款	浙江众泰汽车销售有限公司			90,059	1,801
应收账款	湖南江南汽车制造有限公司	94,734	3,789		
应收账款	湖南君泰新能源汽车销售服务有限公司	29,456	1,178		
预付账款	呼伦贝尔冀东专用车有限公司			2,500	
预付账款	叮叮汇通科技股份有限公司			425,600	
预付账款	斯巴鲁汽车（中国）有限公司	3,436,039		6,715,857	
预付账款	唐山冀东专用车有限公司			58,050	
预付账款	唐山市烯润科技发展有限公司			581	
预付账款	烯润科技（滦县）有限公司			364	
预付账款	中冀贸易有限责任公司			195,106	
其他应收款	南昌盛源领航投资有限公司	74,552,439		70,211,725	
其他应收款	斯巴鲁汽车（中国）有限公司	33,613,367	50,488	43,778,738	143,690
其他应收款	沈阳庞大学成房地产开发有限公司	7,390,574		8,603,864	
其他应收款	沧州信运行汽车销售服务有限公司	11,916,545			
其他应收款	沈阳庞大弘盛置业有限公司	2,897,723		2,897,723	
其他应收款	浙江众泰汽车销售有限公司	4,537,469	1,634,453	2,339,675	631,439
其他应收款	湖南江南汽车制造有限公司	105,010			
其他应收款	湖南君泰新能源汽车销售服务有限公司	10,000			
其他应收款	量子出行（广州）科技有限公司	125,892			
其他应收款	临沂卓泰汽车销售有限公司	226,588			
一年内到期的非流动资产	南昌盛源领航投资有限公司	197,485,585	12,109,446	197,485,585	

(2). 应付项目

√适用 □不适用

单位:元 币种:人民币

项目名称	关联方	期末账面余额	期初账面余额
应付账款	保定驰奥汽车销售有限公司	305,344	305,344
应付账款	沧州信运行汽车销售服务有限公司	1,378,044	33,968
应付账款	河北冀东泰坦科技有限公司		201,406
应付账款	斯巴鲁汽车(中国)有限公司	221,033	5,170,309
应付账款	唐山冀东专用车有限公司		377,436
应付账款	唐山市美净汽车用品有限公司		31,199
应付账款	唐山市启明科技有限公司		494,817
应付账款	烯润科技(滦县)有限公司		17,632
应付账款	烯润科技有限公司		42,424
应付账款	唐山市烯润科技发展有限公司		2,143,385
应付账款	新疆冀东专用车有限公司		410,000
应付账款	浙江众泰汽车销售有限公司	6,479,200	6,485,161
其他应付款	唐山市冀东物贸集团有限责任公司		3,091,521
其他应付款	保定驰奥汽车销售有限公司	8,810,042	8,810,042
其他应付款	沧州信运行汽车销售服务有限公司	3,014,493	3,505,396
其他应付款	斯巴鲁汽车(中国)有限公司	38,467	51,000
其他应付款	沈阳庞大置业有限公司	75,882,965	74,614,693
其他应付款	沈阳庞大弘盛置业有限公司	2,839,154	2,839,154
其他应付款	河北快运集团有限公司	2,887,163	400,800
其他应付款	量子出行(广州)科技有限公司	460,000	460,000
其他应付款	刘月秋		1,000,000
其他应付款	王艺涵		2,000,000
其他应付款	深圳萨尼威国际贸易有限公司	6,000,000	
合同负债	沧州信运行汽车销售服务有限公司	114,850	
合同负债	斯巴鲁汽车(中国)有限公司	1,326	

7、关联方承诺

□适用 √不适用

8、其他

□适用 √不适用

十三、股份支付**1、股份支付总体情况**

□适用 √不适用

2、以权益结算的股份支付情况

□适用 √不适用

3、以现金结算的股份支付情况

□适用 √不适用

4、 股份支付的修改、终止情况

□适用 √不适用

5、 其他

□适用 √不适用

十四、 承诺及或有事项**1、 重要承诺事项**

√适用 □不适用

资产负债表日存在的对外重要承诺、性质、金额

(1) 经营租赁承诺

根据已签订的不可撤销的经营性租赁合同，本公司于资产负债表日后应支付的最低租赁付款额如下：

剩余租赁期	最低租赁付款额
1 年以内	139,088,138
1 至 2 年	128,266,834
2 至 3 年	111,683,641
3 年以上	783,504,671
合计	1,162,543,284

(2) 资本承诺

事项	2022 年 12 月 31 日	2021 年 12 月 31 日
已签约但未拨备资本承诺	26,099,656	22,728,968

2、 或有事项**(1). 资产负债表日存在的重要或有事项**

√适用 □不适用

1、 担保

本公司向银行提供的担保列示如下：

本公司：

	2022 年 12 月 31 日	2021 年 12 月 31 日
第三方（注 1）	165,320,678	257,577,857

母公司：

	2022 年 12 月 31 日	2021 年 12 月 31 日
第三方（注 1）		

注 1：此金额主要系本公司/母公司为以消费信贷方式购车的购车者向银行提供担保。

母公司为子公司向银行融资提供担保：

	项目	2022 年 12 月 31 日	2021 年 12 月 31 日
子公司	银行借款	1,744,186,747	1,230,167,808
子公司	开立票据	311,165,647	339,827,000

(2). 公司没有需要披露的重要或有事项，也应予以说明：

适用 不适用

3、其他

适用 不适用

十五、资产负债表日后事项

1、重要的非调整事项

适用 不适用

单位：万元 币种：人民币

2023 年 4 月 24 日，本公司召开第五届二十四次董事会会议，审议通过了《关于以集中竞价交易方式回购公司股份的预案》。

1、拟回购股份的用途：用于员工持股计划

2、拟回购股份资金总额：不低于人民币 25,000 万元(含) 3、回购期限：自公司董事会审议通过本次回购股份方案之日起 6 个月内（即 2023 年 4 月 24 日-2023 年 10 月 23 日）

4、回购价格或价格区间：回购价格不超过人民币 1.60 元/股

5、回购资金来源：自有资金

2、利润分配情况

适用 不适用

3、销售退回

适用 不适用

4、其他资产负债表日后事项说明

适用 不适用

2023 年 4 月 24 日，庞大集团收到甘肃天昱国际汽车文化产业园有限公司款项 2,000 万元。

2023 年 4 月 25 日，庞大集团收到深圳市楷盛盈科技有限公司款项 10,000 万元、深圳市迪凯鑫科技有限公司款项 10,000 万元。

2023 年 4 月 26 日，庞大集团收到深圳市楷盛盈科技有限公司款项 8,970 万元、深圳市迪凯鑫科技有限公司款项 9,678.70 万元。

十六、 其他重要事项

1、 前期会计差错更正

(1). 追溯重述法

适用 不适用

(2). 未来适用法

适用 不适用

2、 债务重组

适用 不适用

3、 资产置换

(1). 非货币性资产交换

适用 不适用

(2). 其他资产置换

适用 不适用

4、 年金计划

适用 不适用

5、 终止经营

适用 不适用

6、 分部信息

(1). 报告分部的确定依据与会计政策

适用 不适用

(2). 报告分部的财务信息

适用 不适用

(3). 公司无报告分部的，或者不能披露各报告分部的资产总额和负债总额的，应说明原因

适用 不适用

(4). 其他说明

适用 不适用

7、 其他对投资者决策有影响的重要交易和事项

适用 不适用

8、其他

√适用 □不适用

重要诉讼情况

起诉(申请)方	应诉(被申请)方	诉讼涉及金额	诉讼案由	截至 2022 年 12 月 31 日进展	财务报告批准报出日进展
中国民生银行股份有限公司北京分行	庞大汽贸集团股份有限公司、庞庆华、潍坊庞大投资有限公司、秦皇岛市中冀新秦汽车贸易有限公司、承德市庞大物流仓储有限责任公司、庞大汽贸集团股份有限公司秦皇岛分公司、庞大大同南郊投资有限公司、唐山市冀东乐业汽车销售服务有限公司石家庄纪元丰田汽车销售服务有限公司、石家庄华兴汽车销售有限责任公司、唐山市冀东汽车销售有限公司、唐山市奥铄汽车销售服务有限公司、迁西县宏达汽车销售有限公司、陕西庞大乐业汽车销售服务有限公司、沧州市东盛汽车销售服务有限公司	1,573,259,260	保证合同纠纷	审理阶段	审理阶段
唐山市冀东物贸集团有限责任公司	庞大汽贸集团股份有限公司	747,000,000	合同纠纷	审理阶段	审理阶段
唐山市冀东物贸集团有限责任公司	唐山市冀东物贸集团有限责任公司	12,758,775	借款合同纠纷	审理阶段	审理阶段
唐山市冀东物贸集团有限责任公司	唐山市冀东高级轿车销售有限责任公司、遵化市庞大鹤翔汽车销售有限公司、鄂尔多斯市庞大润祥汽车销售服务有限公司	11,570,278	借款合同纠纷	审理阶段	审理阶段

起诉(申请)方	应诉(被申请)方	诉讼涉及金额	诉讼案由	截至 2022 年 12 月 31 日进展	财务报告批准报出日进展
唐山市冀东物贸集团有限责任公司	唐山市冀东风和汽车销售服务有限公司、唐山市冀东之星汽车销售服务有限公司	11,495,359	借款合同纠纷	审理阶段	审理阶段
唐山市冀东物贸集团有限责任公司	沧州信运行汽车销售服务有限公司、沧州市金利汽车贸易有限公司	44,790,520	企业借贷纠纷	审理阶段	审理阶段
铁岭冀东专用车有限公司	庞大汽贸集团股份有限公司	16,558,750	土地租赁合同纠纷	审理阶段	审理阶段
唐山市冀东物贸集团有限责任公司	保定驰奥汽车销售有限公司、内蒙古庞大明祥汽车销售服务有限公司	28,737,651	借款合同纠纷	审理阶段	审理阶段
长城国兴金融租赁有限公司	庞大汽贸集团股份有限公司、深圳市前海深商金融控股集团有限公司	545,827,517	合同纠纷	审理阶段	审理阶段
廊坊京御房地产开发有限公司	庞大汽贸集团公司、廊坊市庞大冀龙汽车销售有限公司、唐山市冀东物贸集团有限责任公司	229,656,837	股权转让	执行阶段	执行阶段
庞大汽贸集团股份有限公司、盛安保险销售有限公司	中银保险有限公司	212,757,600	合同纠纷	审理阶段	审理阶段
庞大汽贸集团股份有限公司	斯巴鲁汽车(中国)有限公司、株式会社 SUBARU	197,919,525	公司盈余分配纠纷	审理阶段	审理阶段
株式会社 SUBARU	庞大汽贸集团股份有限公司		合资公司经营纠纷、申请认可和执行香港仲裁裁决	执行阶段	执行阶段

起诉(申请)方	应诉(被申请)方	诉讼涉及金额	诉讼案由	截至 2022 年 12 月 31 日进展	财务报告批准报出日进展
锦州银行股份有限公司凌河支行	唐山市冀东物贸集团股份有限公司、庞庆华、庞大汽贸集团股份有限公司	136,351,730	金融借款合同纠纷	审理阶段	审理阶段
北京庞大梦飞新能源汽车租赁有限公司	北京新能源汽车营销有限公司	114,398,937	买卖合同争议案	审理阶段	审理阶段
内蒙古银行股份有限公司包头文化路支行	庞大汽贸集团股份有限公司、包头市庞大乐业汽车销售服务有限公司	51,794,984	借款合同纠纷	执行阶段	执行阶段
吉林柳河农村商业银行股份有限公司	吉林市中冀汽车销售有限公司	50,000,000	金融借款合同纠纷	执行阶段	执行阶段
大庆农村商业银行股份有限公司	沈阳庞大华通汽车贸易有限公司	45,093,682	金融借款合同纠纷	执行阶段	执行阶段
大庆农村商业银行股份有限公司	哈尔滨中冀先锋斯巴鲁汽车销售服务有限公司	45,093,682	金融借款合同纠纷	执行阶段	执行阶段
大庆农村商业银行股份有限公司	北京市冀东通汽车有限责任公司	45,093,682	金融借款合同纠纷	执行阶段	执行阶段
大庆农村商业银行股份有限公司	通辽庞大之星汽车销售服务有限公司	45,077,432	金融借款合同纠纷	执行阶段	执行阶段
大庆农村商业银行股份有限公司	沧州庞大茂丰汽车销售服务有限公司	44,784,932	金融借款合同纠纷	执行阶段	执行阶段
大庆农村商业银行股份有限公司	北京市庞大乐悦汽车销售服务有限公司	44,784,932	金融借款合同纠纷	执行阶段	执行阶段
大庆农村商业银行股份有限公司	大庆庞大庆鸿雷克萨斯汽车销售服务有限公司	44,784,932	金融借款合同纠纷	执行阶段	执行阶段

起诉(申请)方	应诉(被申请)方	诉讼涉及金额	诉讼案由	截至 2022 年 12 月 31 日进展	财务报告批准报出日进展
大庆农村商业银行股份有限公司	哈尔滨庞大祥盛汽车销售服务有限公司	43,761,184	金融借款合同纠纷	执行阶段	执行阶段
大庆农村商业银行股份有限公司	石家庄鑫山汽车销售服务有限公司	43,452,434	金融借款合同纠纷	执行阶段	执行阶段
大庆农村商业银行股份有限公司	北京宏远信诚汽车销售有限公司	43,436,185	金融借款合同纠纷	执行阶段	执行阶段
大庆农村商业银行股份有限公司	秦皇岛龙之豪汽车销售服务有限公司	40,993,806	金融借款合同纠纷	执行阶段	执行阶段
大庆农村商业银行股份有限公司	秦皇岛新秦高级轿车销售有限公司	40,993,806	金融借款合同纠纷	执行阶段	执行阶段
大庆农村商业银行股份有限公司	北京庞大兴驰汽车科技有限公司	40,979,113	金融借款合同纠纷	执行阶段	执行阶段
大庆农村商业银行股份有限公司	天津庞大之星汽车销售服务有限公司	40,891,432	金融借款合同纠纷	执行阶段	执行阶段
大庆农村商业银行股份有限公司	绥化庞大华远汽车销售服务有限公司	40,306,432	金融借款合同纠纷	执行阶段	执行阶段
大庆农村商业银行股份有限公司	承德庞大奥兴汽车销售有限公司	39,779,933	金融借款合同纠纷	执行阶段	执行阶段
大庆农村商业银行股份有限公司	绥化市庞大丰雅丰田汽车销售服务有限公司	39,107,184	金融借款合同纠纷	执行阶段	执行阶段
大庆农村商业银行股份有限公司	松原市庞大嘉悦汽车销售服务有限公司	36,412,931	金融借款合同纠纷	执行阶段	执行阶段
大庆农村商业银行股份有限公司	绥化庞大之星汽车销售服务有限公司	36,074,932	金融借款合同纠纷	执行阶段	执行阶段
大庆农村商业银行股份有限公司	呼和浩特市庞大一汽汽车销售服务有限公司	36,061,932	金融借款合同纠纷	执行阶段	执行阶段

起诉(申请)方	应诉(被申请)方	诉讼涉及金额	诉讼案由	截至 2022 年 12 月 31 日进展	财务报告批准报出日进展
大庆农村商业银行股份有限公司	云南兴林汽车贸易有限公司	36,061,932	金融借款合同纠纷	执行阶段	执行阶段
大庆农村商业银行股份有限公司	昆明庞大泉天汽车销售服务有限公司	36,061,932	金融借款合同纠纷	执行阶段	执行阶段
大庆农村商业银行股份有限公司	辽宁庞大华明汽车销售服务有限公司	36,048,932	金融借款合同纠纷	执行阶段	执行阶段
大庆农村商业银行股份有限公司	丹东东盛汽车销售服务有限公司	35,827,932	金融借款合同纠纷	执行阶段	执行阶段
大庆农村商业银行股份有限公司	沈阳庞大亚航汽车销售服务有限公司	35,814,932	金融借款合同纠纷	执行阶段	执行阶段
大庆农村商业银行股份有限公司	沧州庞大一众汽车销售有限公司	34,995,934	金融借款合同纠纷	执行阶段	执行阶段
大庆农村商业银行股份有限公司	沈阳沈南中冀汽车销售有限公司	34,827,932	金融借款合同纠纷	执行阶段	执行阶段
大庆农村商业银行股份有限公司	昆明庞润荣沃汽车销售服务有限公司	34,748,935	金融借款合同纠纷	执行阶段	执行阶段
大庆农村商业银行股份有限公司	沈阳和泰同辉汽车销售服务有限公司	31,872,681	金融借款合同纠纷	执行阶段	执行阶段
大庆农村商业银行股份有限公司	牡丹江中冀汽车销售有限公司	29,250,000	金融借款合同纠纷	执行阶段	执行阶段
大庆农村商业银行股份有限公司	大庆中冀汽车销售有限公司	26,000,000	金融借款合同纠纷	执行阶段	执行阶段
大庆农村商业银行股份有限公司	乌兰察布庞大广鹤汽车销售服务有限公司	11,595,974	金融借款合同纠纷	执行阶段	执行阶段
郎亚坤	庞大汽贸集团股份有限公司	33,424,305	合同纠纷	审理阶段	审理阶段

起诉(申请)方	应诉(被申请)方	诉讼涉及金额	诉讼案由	截至 2022 年 12 月 31 日进展	财务报告批准报出日进展
广融达金融租赁有限公司	庞大汽贸集团股份有限公司、深圳市前海深商金融控股集团有限公司	33,051,049	合同纠纷	审理阶段	审理阶段
营口银行股份有限公司平安支行	营口安顺汽车销售服务有限公司(原子公司)	29,869,323	金融借款合同纠纷	审理阶段	审理阶段
上汽大通南京汽车销售有限公司	唐山市庞润跃进汽车销售服务有限公司、靳朝凤	18,015,933	买卖合同纠纷	执行阶段	执行阶段
中国银行股份有限公司烟台分行	烟台中冀汽车销售有限公司、中冀斯巴鲁(北京)汽车销售有限公司	17,647,160	金融借款合同纠纷	执行阶段	执行阶段
安庆农村商业银行股份有限公司	杭州中诚拓石信息技术有限公司、文水县农村信用合作社、天津庞大国际贸易有限公司、宣城康凯信息科技有限公司、大同农村商业银行股份有限公司、厦门农村商业银行股份有限公司	16,218,000	票据追索权纠纷	执行阶段	执行完毕
山西银行股份有限公司太原分行(原名:晋中银行股份有限公司太原分行)	济南隆泽建筑装饰工程有限公司、淄博市中南物资有限公司、天津庞大国际贸易有限公司、庞大汽贸集团股份有限公司	15,351,911	金融借款纠纷	审理阶段	审理阶段
山西银行股份有限公司太原分行(原名:晋中银行股份有限公司太原分行)	庞大汽贸集团股份有限公司	8,810,555	票据追索权纠纷	审理阶段	审理阶段
郑超、刘晓勇	锡林浩特市庞大广龙汽车销售有限责任公司	13,881,250	买卖合同纠纷	审理阶段	审理阶段
北京中冀佳宝汽车销售有限公司	北京市工商局朝阳分局	13,043,662	行政处罚	审理阶段	审理阶段

起诉(申请)方	应诉(被申请)方	诉讼涉及金额	诉讼案由	截至 2022 年 12 月 31 日进展	财务报告批准报出日进展
山重融资租赁有限公司	天津市宽广物流商贸有限公司、张广文、邱慧、庞大汽贸集团股份有限公司、天津市冀东汽车贸易有限公司、庞大乐业租赁有限公司	10,683,760	融资租赁合同	执行阶段	执行阶段
南京银行股份有限公司苏州分行	苏州银狮汽车销售服务有限公司	9,765,332	金融借款合同纠纷	执行阶段	执行阶段
中国银行股份有限公司天津北辰支行	天津庞大豪庭汽车销售有限公司、庞大汽贸集团公司、天津市庞大汽车贸易有限公司	6,478,687	借款合同	执行阶段	执行阶段
天津市宽广物流商贸有限公司	天津市冀东汽车贸易有限公司	5,149,000	融资租赁纠纷	审理阶段	审理阶段
陕西秦农农村商业银行股份有限公司	陕西凯歌广誉机电制造有限公司、上海西屹实业有限公司、上海磐霞实业有限公司、天津庞大国际贸易有限公司、山西银行股份有限公司太原分行、桂林银行股份有限公司	4,687,794	票据追索权纠纷	审理阶段	审理阶段
大连银行股份有限公司上海浦东支行	上海熙顾贸易有限公司、庞大汽贸集团股份有限公司、天津庞大国际贸易有限公司	4,404,500	票据追索权纠纷	审理阶段	审理阶段
四川峨眉山农村商业银行股份有限公司	天津庞大国际贸易有限公司、湖南辰溪农村商业银行股份有限公司、北京天保财富钢铁有限公司、淄博市中南物资有限公司、山西昊桐家阳贸易有限公司、上海乐画贸易有限公司、大同银行股份有限公司	4,338,000	票据追索权纠纷	审理阶段	审理阶段
上海浦东发展银行股份有限公司沈阳分行	沈阳和泰同辉汽车销售服务有限公司、沈阳市庞大一汽汽车销售有限公司、庞大汽贸集团股份有限公司	4,049,904	金融借款合同纠纷	执行阶段	执行阶段

起诉(申请)方	应诉(被申请)方	诉讼涉及金额	诉讼案由	截至 2022 年 12 月 31 日进展	财务报告批准报出日进展
上海浦东发展银行股份有限公司沈阳分行	沈阳庞大华通汽车贸易有限公司、沈阳市庞大一汽汽车销售有限公司、庞大汽贸集团股份有限公司	4,049,191	金融借款合同纠纷	执行阶段	执行阶段
上海浦东发展银行股份有限公司沈阳分行	辽宁庞大华明汽车销售服务有限公司、沈阳市庞大一汽汽车销售有限公司、庞大汽贸集团股份有限公司	4,047,055	金融借款合同纠纷	执行阶段	执行阶段
焦振宏	锡林浩特市庞大广龙汽车销售有限责任公司、庞大乐业租赁有限公司	2,454,187	融资租赁合同纠纷	审理阶段	审理阶段
中国工商银行股份有限公司南京路贵都支行	庞大汽贸集团股份有限公司青岛分公司、庞大汽贸集团股份有限公司	6,081,583	保证合同纠纷	审理阶段	审理阶段
中国农业银行股份有限公司青岛李沧支行	青岛庞大投资有限公司(原子公司)、庞大汽贸集团股份有限公司(第三人)	150,605,217	金融借款合同纠纷	执行完毕	执行完毕

十七、 母公司财务报表主要项目注释

1、 应收账款

(1). 按账龄披露

√适用 □不适用

单位：元 币种：人民币

账龄	期末账面余额
1 年以内	
其中：1 年以内分项	
1 年以内	150,120
1 年以内小计	150,120
1 至 2 年	4,309,959
2 至 3 年	2,432,032
3 年以上	19,129,411
合计	26,021,522

(2). 按坏账计提方法分类披露

√适用 □不适用

单位：元 币种：人民币

类别	期末余额					期初余额				
	账面余额		坏账准备		账面价值	账面余额		坏账准备		账面价值
	金额	比例 (%)	金额	计提比例 (%)		金额	比例 (%)	金额	计提比例 (%)	
按组合计提坏账准备	26,021,522	100	23,413,285	89.98	2,608,237	30,809,596	100	23,195,723	75.29	7,613,873
其中：										
应收账款账龄组合	1,593,849	6.13	1,505,761	94.47	88,088	1,248,133	4.05	1,028,144	82.37	219,989
应收金融款项组合	23,864,751	91.71	21,885,008	91.7	1,979,743	24,378,779	79.13	22,063,925	90.5	2,314,854
应收单位车款、三包索赔款等组合	562,922	2.16	22,516	4	540,406	5,182,684	16.82	103,654	2	5,079,030
合计	26,021,522	/	23,413,285	/	2,608,237	30,809,596	/	23,195,723	/	7,613,873

按单项计提坏账准备:

适用 不适用

按组合计提坏账准备:

适用 不适用

组合计提项目: 应收账款账龄组合

单位: 元 币种: 人民币

名称	期末余额		
	应收账款	坏账准备	计提比例 (%)
1 年以内	60,120	2,405	4
1 至 2 年	13,909	3,338	24
2 至 3 年	36,004	16,202	45
3 年以上	1,483,816	1,483,816	100
合计	1,593,849	1,505,761	

按组合计提坏账的确认标准及说明:

适用 不适用

无

组合计提项目: 应收单位车款、三包索赔款等组合

单位: 元 币种: 人民币

名称	期末余额		
	应收账款	坏账准备	计提比例 (%)
应收单位车款、三包索赔款等	562,922	22,516	4
合计	562,922	22,516	

按组合计提坏账的确认标准及说明:

适用 不适用

无

组合计提项目: 应收金融款项组合

单位: 元 币种: 人民币

名称	期末余额		
	应收账款	坏账准备	计提比例 (%)
应收金融款项组合	23,864,751	21,885,008	91.7
合计	23,864,751	21,885,008	

按组合计提坏账的确认标准及说明:

适用 不适用

对应收金融款项组合, 公司采用预期信用损失一般模型计提坏账准备。

坏账准备	第一阶段	第二阶段	第三阶段	合计
	未来 12 个月预期信用损失	整个存续期预期信用损失(未发生信用减值)	整个存续期预期信用损失(已发生信用减值)	

2022年1月1日余额		1,833,440	20,230,485	22,063,925
2022年1月1日余额 在本期				
—转入第二阶段				
—转入第三阶段				
—转回第二阶段				
—转回第一阶段				
本期计提				
本期转回		-178,917		-178,917
本期转销				
本期核销				
其他变动				
2022年12月31日 余额		1,654,523	20,230,485	21,885,008

如按预期信用损失一般模型计提坏账准备，请参照其他应收款披露：

适用 不适用

(3). 坏账准备的情况

适用 不适用

单位：元 币种：人民币

类别	期初余额	本期变动金额				期末余额
		计提	收回或转回	转销或核销	其他变动	
坏账准备	23,195,723	396,479	178,917			23,413,285
合计	23,195,723	396,479	178,917			23,413,285

其中本期坏账准备收回或转回金额重要的：

适用 不适用

(4). 本期实际核销的应收账款情况

适用 不适用

其中重要的应收账款核销情况

适用 不适用

(5). 按欠款方归集的期末余额前五名的应收账款情况

适用 不适用

单位：元 币种：人民币

单位名称	期末余额	占应收账款期末余额合计数的比例(%)	坏账准备期末余额
哈飞汽车股份有限公司销售分公司	780,917	3	780,917

江苏卡德物流有限公司	170,000	0.65	3,910
内蒙古金鼎鑫工程机械销售有限公司	75,000	0.29	1,725
南京飞翼汽车服务有限公司	72,092	0.28	37,488
中国人民财产保险股份有限公司	60,120	0.23	2,405
合计	1,158,129	4.45	826,445

其他说明

无

(6). 因金融资产转移而终止确认的应收账款

适用 不适用

(7). 转移应收账款且继续涉入形成的资产、负债金额

适用 不适用

其他说明：

适用 不适用

2、其他应收款

项目列示

适用 不适用

单位：元 币种：人民币

项目	期末余额	期初余额
其他应收款	19,986,070,944	17,982,934,518
合计	19,986,070,944	17,982,934,518

其他说明：

适用 不适用

应收利息

(1). 应收利息分类

适用 不适用

(2). 重要逾期利息

适用 不适用

(3). 坏账准备计提情况

适用 不适用

其他说明：

适用 不适用

(4). 应收股利

适用 不适用

(5). 重要的账龄超过 1 年的应收股利

□适用 √不适用

(6). 坏账准备计提情况

□适用 √不适用

其他说明：

□适用 √不适用

其他应收款

(1). 按账龄披露

√适用 □不适用

单位：元 币种：人民币

账龄	期末账面余额
1 年以内	
其中：1 年以内分项	
1 年以内	19,272,386,851
1 年以内小计	19,272,386,851
1 至 2 年	469,323,516
2 至 3 年	41,035,481
3 年以上	822,468,175
减：坏账准备	-619,143,079
合计	19,986,070,944

(2). 按款项性质分类情况

√适用 □不适用

单位：元 币种：人民币

款项性质	期末账面余额	期初账面余额
保证金及押金	367,283,320	25,066,764
应收返利及建店补贴	2,288,348	2,295,817
应收客户消费信贷垫款	202,442,551	213,333,603
应收关联方款项	19,161,359,115	17,339,002,286
其他	871,840,689	1,013,405,161
合计	20,605,214,023	18,593,103,631

(3). 坏账准备计提情况

√适用 □不适用

单位：元 币种：人民币

坏账准备	第一阶段	第二阶段	第三阶段	合计
	未来12个月预期信用损失	整个存续期预期信用损失(未发生信用减值)	整个存续期预期信用损失(已发生信用减值)	
2022年1月1日余额	13,070,393	50,370,828	546,727,892	610,169,113
2022年1月1日余额 在本期				

--转入第二阶段	-14,117,028	14,117,028		
--转入第三阶段		-4,352,630	4,352,630	
--转回第二阶段		5,410	-5,410	
--转回第一阶段	206,313		-206,313	
本期计提	18,026,744	4,885,224		22,911,968
本期转回	-204,016	-4,959,735	-8,774,251	-13,938,002
本期转销				
本期核销				
其他变动				
2022年12月31日余额	16,982,406	60,066,125	542,094,548	619,143,079

对本期发生损失准备变动的其他应收款账面余额显著变动的情况说明：

适用 不适用

本期坏账准备计提金额以及评估金融工具的信用风险是否显著增加的采用依据：

适用 不适用

(4). 坏账准备的情况

适用 不适用

单位：元 币种：人民币

类别	期初余额	本期变动金额				期末余额
		计提	收回或转回	转销或核销	其他变动	
坏账准备	610,169,113	22,911,968	13,938,002			619,143,079
合计	610,169,113	22,911,968	13,938,002			619,143,079

其中本期坏账准备转回或收回金额重要的：

适用 不适用

(5). 本期实际核销的其他应收款情况

适用 不适用

(6). 按欠款方归集的期末余额前五名的其他应收款情况

适用 不适用

单位：元 币种：人民币

单位名称	款项的性质	期末余额	账龄	占其他应收款期末余额合计数的比例(%)	坏账准备期末余额
天津庞大国际贸易有限公司	往来款	1,167,115,454	1年以内	5.66	
承德市庞大物流仓储有限责任公司	往来款	482,685,735	1年以内	2.34	
SaabAutomobile AB	预付购车款	417,279,118	3年以上	2.03	417,279,118
庞大双龙(北京)汽车销售有限公司	往来款	376,038,611	1年以内	1.82	

河北通菱汽车销售服务有限公司	往来款	364,800,951	1年以内	1.77	
合计	/	2,807,919,869	/	13.62	417,279,118

(7). 涉及政府补助的应收款项

□适用 √不适用

(8). 因金融资产转移而终止确认的其他应收款

□适用 √不适用

(9). 转移其他应收款且继续涉入形成的资产、负债金额

□适用 √不适用

其他说明：

□适用 √不适用

3、长期股权投资

√适用 □不适用

单位：元 币种：人民币

项目	期末余额			期初余额		
	账面余额	减值准备	账面价值	账面余额	减值准备	账面价值
对子公司投资	7,851,024,684		7,851,024,684	7,976,704,684		7,976,704,684
对联营、合营企业投资	510,876,213	166,465,701	344,410,512	509,673,538		509,673,538
合计	8,361,900,897	166,465,701	8,195,435,196	8,486,378,222		8,486,378,222

(1). 对子公司投资

√适用 □不适用

单位：元 币种：人民币

被投资单位	期初余额	本期增加	本期减少	期末余额
庞大乐业租赁有限公司	3,000,000,000			3,000,000,000
中冀斯巴鲁（北京）汽车销售有限公司	703,237,478			703,237,478
巴博斯国际控股（香港）有限公司	266,642,833			266,642,833
石家庄庞大汽车贸易园有限公司	240,000,000			240,000,000
令泰融资租赁有限公司	214,321,811			214,321,811
庞大大同南郊投资有限公司	200,000,000			200,000,000
娄底和兴丰田汽车销售服务有限公司	180,555,230			180,555,230
香港中冀国际贸易有限公司	144,911,430			144,911,430

沧州利之星汽车有限公司	145,650,000		145,650,000	
天津市庞大汽车贸易有限公司	99,000,000			99,000,000
北京中冀兴旺汽车销售有限公司	97,438,124			97,438,124
天津市庞大之星汽车销售服务有限公司	76,482,255			76,482,255
唐山市庞大润星汽车销售服务有限公司	60,000,000			60,000,000
中冀斯巴鲁(天津)汽车销售有限公司	57,966,109			57,966,109
承德市庞大之星汽车销售服务有限公司	57,000,000			57,000,000
泰安市庞大之星汽车销售服务有限公司	57,000,000			57,000,000
榆林市庞大乐业汽车销售服务有限公司	50,000,000			50,000,000
沈阳市庞大一众汽车销售有限公司	50,000,000			50,000,000
乌海市庞大之星汽车销售有限公司	49,500,000			49,500,000
上海铂众汽车销售服务有限公司	48,110,150			48,110,150
延吉市庞大之星汽车销售服务有限公司	47,500,000			47,500,000
长治市庞大之星汽车销售服务有限公司	47,500,000			47,500,000
通辽市庞大之星汽车销售服务有限公司	44,650,000			44,650,000
石家庄庞大睿星汽车销售服务有限公司	40,382,255			40,382,255
洛阳市庞大乐业汽车销售服务有限公司	40,000,000			40,000,000
阳泉市庞大乐业汽车销售服务有限公司	40,000,000			40,000,000
盛安保险销售有限公司	49,796,664			49,796,664
咸阳市庞大之星汽车销售服务有限公司	38,000,000			38,000,000
邢台市庞大之星汽车销售服务有限公司	38,000,000			38,000,000
北京冀东丰汽车销售服务有限公司	37,897,104			37,897,104
唐山市冀东之星汽车销售服务有限公司	34,808,744			34,808,744
唐山市冀东汽车销售有限公司	32,020,405			32,020,405
云南兴星机电贸易有限公司	30,000,000		30,000,000	

青岛庞大华腾汽车销售有限公司	30,000,000		30,000,000	
唐山祚宸汽车销售有限公司	30,000,000			30,000,000
大庆庞大庆鸿雷克萨斯汽车销售服务有限公司	29,700,000			29,700,000
衡水庞大之星汽车销售服务有限公司	29,000,000			29,000,000
廊坊乐业汽车销售有限公司	26,191,330			26,191,330
呼和浩特市庞大兴沃汽车销售服务有限公司	25,602,819			25,602,819
新疆庞大一众汽车销售服务有限公司	23,949,427			23,949,427
绥化市庞大之星汽车销售服务有限公司	23,750,000			23,750,000
北京庞大华威昌业汽车销售服务有限公司	20,250,000			20,250,000
北京巴博斯汽车销售服务有限公司	20,150,000			20,150,000
沈阳市新能源基础设施建设管理有限公司	20,000,000			20,000,000
南阳市庞大润星汽车销售服务有限公司	19,000,000			19,000,000
邯郸市庞大之星汽车销售服务有限公司	19,000,000			19,000,000
石家庄庞大之星汽车销售服务有限公司	19,000,000			19,000,000
唐山冀东广大汽车销售服务有限公司	18,365,695			18,365,695
唐山冀东丰田汽车销售服务有限公司	18,133,416			18,133,416
唐山市冀东乐业汽车销售服务有限公司	17,322,414			17,322,414
湖南合顺汽车销售服务有限公司	16,306,996			16,306,996
唐山市冀东高级轿车销售有限责任公司	16,246,903			16,246,903
天津市冀东华新汽车销售服务有限公司	16,000,000			16,000,000
张家口同力伟业汽车销售服务有限公司	15,588,000			15,588,000
沈阳庞大华业汽车销售服务有限公司	14,250,000			14,250,000
齐齐哈尔市鹤达汽车贸易有限公司	13,900,000			13,900,000
德州信达汽车贸易有限公司	13,600,000			13,600,000

河北通菱汽车销售服务有限公司	12,312,773			12,312,773
一汽冀东贸易有限公司	12,233,947			12,233,947
天津杰特西汽车服务有限公司	12,144,121			12,144,121
唐山市冀东安信汽车销售服务有限公司	12,000,000			12,000,000
承德市庞大弘惠行汽车销售有限公司	12,000,000			12,000,000
荣成新广利丰田汽车销售服务有限公司	11,980,402			11,980,402
唐山丰顺汽贸有限公司	11,500,000			11,500,000
汉中冀瑞汽车贸易有限公司	10,800,000			10,800,000
保定市金利汽车销售服务有限公司	10,361,691			10,361,691
云南兴林汽车贸易有限公司	10,000,000			10,000,000
唐山庞大兴沃汽车销售服务有限公司	10,000,000			10,000,000
邯郸市庞大兴沃汽车销售服务有限公司	10,000,000			10,000,000
唐山庞大兴锐汽车销售服务有限公司	10,000,000			10,000,000
曲靖庞大弘锐汽车销售服务有限公司	10,000,000			10,000,000
威海庞大兴锐汽车销售服务有限公司	10,000,000			10,000,000
乌海庞大兴锐汽车销售服务有限公司	10,000,000			10,000,000
赤峰庞大兴锐汽车销售服务有限公司	10,000,000			10,000,000
营口庞大兴锐汽车销售服务有限公司	10,000,000			10,000,000
石家庄市祚宸汽车销售服务有限公司	10,000,000			10,000,000
大连庞大华通汽车贸易有限公司	9,900,000			9,900,000
承德市冀东乐业汽车销售服务有限公司	9,868,022			9,868,022
北京庞大兴锐汽车销售服务有限公司	9,800,000			9,800,000
牡丹江市庞大之星汽车销售服务有限公司	9,500,000			9,500,000
北京五方桥丰田汽车销售服务有限公司	9,500,000			9,500,000
承德弘冀行丰田汽车销售服务有限公司	9,500,000			9,500,000
南阳市庞大之星汽车销售服务有限公司	9,500,000			9,500,000

济源市庞大之星汽车销售服务有限公司	19,500,000			19,500,000
张家口庞大之星汽车销售服务有限公司	9,500,000			9,500,000
安康市庞大之星汽车销售服务有限公司	9,500,000			9,500,000
廊坊市汇成汽车销售服务有限公司	9,497,783			9,497,783
石家庄冀东东沃汽车销售服务有限公司	9,136,988			9,136,988
唐山市东风汽车销售有限公司	9,000,000			9,000,000
北京市庞大弘轩汽车销售有限公司	9,000,000			9,000,000
唐山市冀东风和汽车销售服务有限公司	8,500,000			8,500,000
山西恒丰昌汽贸有限公司	8,500,000			8,500,000
唐山市冀东兴业汽车销售服务有限公司	8,200,000			8,200,000
衡水伴福汽车销售服务有限公司	8,200,000			8,200,000
衡水通合汽车销售服务有限公司	8,160,000			8,160,000
唐山冀东赫峰汽车销售服务有限公司	8,000,000			8,000,000
北京中冀乐业汽车销售有限公司	8,000,000			8,000,000
乌海庞大泓程丰田汽车销售服务有限公司	8,000,000			8,000,000
唐山市冀东华丰汽车贸易有限公司	7,600,000			7,600,000
保定市广龙东风悦达起亚汽车贸易服务有限公司	7,449,456			7,449,456
唐山冀东东风悦达起亚汽车销售服务有限公司	6,904,740			6,904,740
北京冀财奥汽车贸易有限公司	6,800,000			6,800,000
蒙古斯巴鲁汽车有限责任公司	6,562,969			6,562,969
唐山市奥铄汽车销售服务有限公司	6,500,000			6,500,000
唐山市冀东通汽车销售服务有限公司	6,400,000			6,400,000
唐山市冀东华昌汽车销售服务有限公司	6,283,921			6,283,921
唐山光辉汽车销售服务有限公司	6,000,000			6,000,000

乌海市庞大冀顺汽车销售服务有限公司	6,000,000			6,000,000
青岛庞大培训管理有限责任公司	6,000,000			6,000,000
广州市庞大商务服务有限公司	6,000,000			6,000,000
北京金塔山物资供销有限公司	5,940,000			5,940,000
唐山市冀东本盛汽车销售服务有限公司	5,800,973			5,800,973
廊坊市冀东汽车销售有限公司	5,500,000			5,500,000
唐山市冀东旧机动车交易市场有限公司	5,250,772			5,250,772
萍乡市信达车业有限公司	5,200,000			5,200,000
重庆巴博斯汽车销售服务有限公司	5,100,000			5,100,000
唐山冀东汽车物流有限公司	5,000,000			5,000,000
保定庞大兴沃汽车销售服务有限公司	5,000,000			5,000,000
沈阳沈南中冀汽车销售有限公司	5,000,000			5,000,000
武汉市庞大巴博斯汽车销售服务有限公司	5,000,000			5,000,000
衡阳市和信丰田汽车销售服务有限公司	5,000,000			5,000,000
北京庞大腾飞汽车销售服务有限公司	5,000,000			5,000,000
吕梁庞大兴锐汽车销售服务有限公司	4,900,000			4,900,000
保定庞大兴锐汽车销售服务有限公司	4,900,000		4,900,000	
邯郸市誉丰汽车销售有限责任公司	4,800,000			4,800,000
西藏庞大冀盛汽车销售有限公司	4,800,000			4,800,000
西安庞大巴博斯汽车销售服务有限公司	4,750,000			4,750,000
长沙市庞大巴博斯汽车销售服务有限公司	4,750,000			4,750,000
潍坊庞大华业汽车销售服务有限公司	4,750,000			4,750,000
唐山市冀东启明电子技术有限公司	4,697,222			4,697,222
唐山市冀东冀瑞汽车销售有限公司	4,613,292			4,613,292
沧州冀东赫峰汽车销售服务有限公司	4,500,000			4,500,000

秦皇岛庞大信远汽车销售服务有限公司	4,500,000			4,500,000
唐山市庞大弘源汽车销售有限公司	4,500,000			4,500,000
本溪市庞大汽车销售服务有限公司	4,500,000			4,500,000
二连浩特市庞大广龙进出口贸易有限公司	4,500,000		4,500,000	
北京市庞大弘盛汽车销售有限公司	4,500,000			4,500,000
包头市庞大兴沃汽车销售服务有限公司	4,500,000		4,500,000	
盘锦庞大汽车销售服务有限公司	4,500,000			4,500,000
唐山市庞大出租汽车有限公司	4,500,000			4,500,000
唐山市冀东新潮汽车超市有限公司	4,293,072			4,293,072
石家庄市冀东汽车贸易有限公司	4,000,000			4,000,000
遵化市冀东龙鑫汽车销售有限公司	4,000,000			4,000,000
唐山市冀东鑫盛汽车销售服务有限公司	4,000,000			4,000,000
北京中冀安信汽车销售服务有限公司	4,000,000			4,000,000
承德庞大飞源汽车销售有限公司	4,000,000			4,000,000
唐山庞大龙华庆汽车销售服务有限公司	4,000,000			4,000,000
内蒙古庞大明祥汽车销售服务有限公司	4,000,000			4,000,000
张家口庞大亚航汽车销售服务有限公司	4,000,000			4,000,000
鄂尔多斯市庞大华明汽车销售服务有限公司	10,000,000			10,000,000
天津市骏宝汽车销售服务有限公司	4,000,000			4,000,000
北京庞大伟业汽车销售服务有限公司	3,632,352			3,632,352
玉田县冀东汽车贸易有限公司	3,631,353			3,631,353
秦皇岛瑞通佰盛汽车销售服务有限公司	3,508,399			3,508,399
河北华瑞汽车销售服务有限公司	3,500,000			3,500,000
石家庄纪元丰田汽车销售服务有限公司	3,346,498			3,346,498

邢台市冀南誉丰汽车销售有限公司	3,000,000			3,000,000
遵化市冀东诚信汽车销售服务有限公司	3,000,000			3,000,000
沧州市冀东霸龙汽车销售有限公司	3,000,000			3,000,000
庞大汽贸青龙车业销售服务有限公司	3,000,000			3,000,000
沧州市东盛汽车销售服务有限公司	3,000,000			3,000,000
张家口庞大铭盛汽车销售服务有限公司	3,000,000			3,000,000
昌吉庞大全汇汽车销售服务有限公司	2,982,255			2,982,255
唐山市冀东建工机械销售有限公司	2,877,826			2,877,826
北京庞大华业汽车销售服务有限公司	2,850,000			2,850,000
廊坊市庞大冀龙汽车销售有限公司	5,000,000			5,000,000
抚宁县冀东汽车销售有限公司	2,793,227			2,793,227
青岛新濠汽车贸易有限公司	22,420,476			22,420,476
北京庞大信宏新能源汽车销售服务有限公司	2,170,149			2,170,149
大连中冀汽车国际贸易有限公司	2,170,149			2,170,149
石家庄市庞大本兴汽车销售服务有限公司	2,000,000			2,000,000
兰州庞大兴驰汽车销售服务有限公司	2,000,000			2,000,000
榆林庞大宏伟汽车销售服务有限公司	2,000,000			2,000,000
天津巴博斯汽车装饰用品制造有限公司	2,000,000			2,000,000
呼伦贝尔中冀汽车销售有限公司	1,929,021			1,929,021
张家口庞大鑫盛汽车销售服务有限公司	1,929,021			1,929,021
沧州庞大华风汽车销售服务有限公司	1,600,000			1,600,000
天津市冀东汽车贸易有限公司	1,536,886			1,536,886
保定市冀东解放汽车销售服务有限公司	1,500,000			1,500,000
唐山市冀东中意汽车销售服务有限公司	1,200,000			1,200,000
陕西庞大乐业汽车销售服务有限公司	1,200,000			1,200,000

石家庄庞大泉天汽车销售服务有限公司	1,180,000			1,180,000
沈阳庞大华通汽车贸易有限公司	1,100,000			1,100,000
赤峰冀腾汽车贸易有限公司	1,085,074			1,085,074
汉中庞大冀祥汽车销售服务有限责任公司	1,082,255			1,082,255
秦皇岛冀东恒通汽车销售服务有限公司	1,000,000			1,000,000
唐山冀东菱通汽车销售服务有限公司	1,000,000			1,000,000
张家口冀东恒通汽车销售服务有限公司	1,000,000			1,000,000
衡水冀东恒通汽车销售服务有限公司	1,000,000			1,000,000
秦皇岛龙之俊丰田汽车销售服务有限公司	1,000,000			1,000,000
秦皇岛新秦东风悦达起亚汽车销售服务有限公司	1,000,000			1,000,000
承德市通程汽车销售有限公司	1,000,000			1,000,000
张家口庞大赫峰汽车销售服务有限公司	1,000,000			1,000,000
廊坊庞大赫峰汽车销售服务有限公司	1,000,000			1,000,000
秦皇岛庞大赫峰汽车销售服务有限公司	1,000,000			1,000,000
哈尔滨庞大汽车销售服务有限公司	1,000,000			1,000,000
唐山庞大旺祥汽车销售服务有限公司	1,000,000			1,000,000
邯郸庞大赫峰汽车销售服务有限公司	1,000,000			1,000,000
承德庞大华风汽车销售服务有限公司	1,000,000			1,000,000
承德庞大赫峰汽车销售服务有限公司	1,000,000			1,000,000
鄂尔多斯市庞大润祥汽车销售服务有限公司	1,000,000			1,000,000
迁安市庞大霸龙汽车销售服务有限公司	1,000,000			1,000,000
邯郸市庞大霸龙汽车销售服务有限公司	1,000,000			1,000,000
朔州市庞大汽车销售服务有限公司	1,000,000			1,000,000
朔州市霸龙汽车销售服务有限公司	1,000,000			1,000,000

庞大汽贸集团长治汽车销售服务有限公司	1,000,000		1,000,000	
唐山庞大伟菱汽车销售有限公司	1,000,000			1,000,000
西安庞大明祥汽车贸易有限公司	1,000,000			1,000,000
张家口庞大豪庭汽车销售服务有限公司	1,000,000			1,000,000
内蒙古庞大平价进口汽车综合超市有限公司	1,000,000			1,000,000
锡林浩特市庞大豪庭汽车销售服务有限公司	1,000,000			1,000,000
天津庞大豪庭汽车销售有限公司	1,602,819			1,602,819
迁安市庞大一众汽车销售有限公司	1,000,000			1,000,000
乌海庞大亚航汽车销售服务有限公司	1,000,000			1,000,000
内蒙古庞大驰兴汽车销售服务有限公司	1,000,000			1,000,000
云南庞大兴业汽车销售服务有限公司	1,000,000			1,000,000
天津庞大伟通汽车贸易有限公司	1,000,000			1,000,000
重庆市昌泽汽车销售服务有限公司	1,000,000			1,000,000
邯郸市骏宝汽车销售服务有限公司	1,000,000			1,000,000
青海冀东解放汽车销售服务有限公司	1,000,000			1,000,000
赤峰市庞大赫峰汽车销售服务有限公司	1,000,000		1,000,000	
张家口庞大二手车交易市场有限公司	1,000,000			1,000,000
沧州庞大二手车交易市场服务有限公司	1,000,000			1,000,000
沈阳庞大泓盛汽车销售服务有限公司	1,000,000			1,000,000
庞大云冈泉天汽车销售服务有限公司	1,000,000		1,000,000	
承德市乐骋汽车销售有限责任公司	1,000,000			1,000,000
唐山庞大广告有限公司	950,000			950,000
保定市华新汽车贸易有限公司	944,085			944,085
北京冀东华明汽车贸易有限公司	822,500			822,500
唐山市冀东华利汽车销售服务有限公司	800,000		800,000	

宣化县冀东龙汽车销售有限公司	800,000		800,000	
榆林市庞大华明汽车销售服务有限责任公司	800,000			800,000
大同市庞大明悦汽车销售服务有限公司	800,000			800,000
乌兰察布庞大广鹤汽车销售服务有限公司	800,000			800,000
唐山市鑫驰汽车装饰用品有限公司	800,000			800,000
华重伟业有限责任公司	685,453			685,453
西安中冀汽车销售有限公司	636,988			636,988
庞大云冈二手车交易有限公司	602,820			602,820
北京鹏翰贸易有限公司	602,819			602,819
北京庞大兴驰汽车科技有限公司	602,819			602,819
贵州斯巴鲁汽车销售服务有限公司	602,819			602,819
廊坊市庞大一众汽车销售服务有限公司	602,819			602,819
青岛鑫源斯巴鲁汽车销售服务有限公司	602,819			602,819
北京五方中冀汽车销售有限公司	602,819			602,819
重庆中冀斯巴鲁汽车销售有限公司	602,819			602,819
天津市华奥兴业汽车销售服务有限公司	602,819			602,819
辽宁庞大华明汽车销售服务有限公司	600,000			600,000
北京庞大华悦汽车销售有限公司	600,000			600,000
北京庞大安信新能源汽车销售服务有限公司	600,000			600,000
北京庞大神龙投资管理 有限公司	562,255			562,255
唐山庞大泰达汽车销售 服务有限公司	550,000			550,000
保定中冀斯巴鲁汽车销售 服务有限公司	509,590			509,590
沧州市冀东庆安汽车销售 服务有限公司	500,000			500,000
唐山市冀东凯瑞汽车销售 有限公司	500,000			500,000
唐山庞大广昊汽车销售 服务有限公司	500,000			500,000
阜新庞大永旺汽车销售 服务有限公司	500,000			500,000

呼伦贝尔庞大广源汽车销售服务有限公司	500,000			500,000
沈阳庞大伟业汽车销售服务有限公司	500,000			500,000
葫芦岛庞大永诚汽车销售服务有限公司	600,000		600,000	
张家口市冀瑞汽车销售有限公司	500,000			500,000
唐山庞大天瑞汽车销售有限公司	500,000			500,000
无锡庞大华丰汽车销售服务有限公司	500,000			500,000
保定市庞大冀瑞汽车销售有限公司	500,000			500,000
唐山庞大京达汽车销售服务有限公司	500,000			500,000
铁岭庞大龙华庆汽车销售服务有限公司	500,000			500,000
张家口庞大华风汽车销售服务有限公司	500,000			500,000
赤峰市兴沃汽车销售服务有限责任公司	500,000			500,000
无锡庞大华恒汽车销售服务有限公司	500,000			500,000
衡水庞大华风汽车销售服务有限公司	500,000			500,000
北京庞大华盛汽车销售服务有限公司	500,000			500,000
唐山庞大华风汽车销售服务有限公司	500,000			500,000
唐山市庞大浩翔汽车销售服务有限公司	500,000			500,000
天津庞大吉奥汽车销售服务有限公司	500,000			500,000
衡水庞大龙华汽车销售服务有限公司	500,000			500,000
呼和浩特市庞大华泓汽车销售服务有限公司	500,000			500,000
鄂尔多斯市庞大华丰汽车销售服务有限公司	500,000			500,000
呼和浩特市庞大泓祥汽车销售服务有限公司	500,000			500,000
鄂尔多斯市东胜区庞大泓业汽车销售服务有限公司	500,000			500,000
包头庞大泓达汽车销售服务有限公司	500,000		500,000	
昆明庞大润荣沃汽车销售服务有限公司	500,000			500,000

迁安庞大广发汽车销售服务有限公司	500,000			500,000
衡水庞大天威汽车销售服务有限公司	5,000,000			5,000,000
张家口市庞大天威汽车销售服务有限公司	500,000			500,000
保定庞大龙华庆汽车销售服务有限公司	482,255			482,255
盘锦中冀斯巴鲁汽车销售有限公司	482,255			482,255
烟台中冀汽车销售有限公司	482,255			482,255
赤峰市冀东本峰汽车销售服务有限公司	482,255			482,255
威海中冀斯巴鲁汽车销售有限公司	482,255			482,255
西宁中冀汽车销售有限公司	482,255			482,255
北京中冀凯腾汽车销售有限公司	482,255			482,255
乌鲁木齐庞大腾众汽车销售有限公司	482,255			482,255
天津庞大中冀斯巴鲁汽车销售有限公司	482,255			482,255
克拉玛依华盛汽车销售有限公司	482,255			482,255
衡阳市畅安汽车贸易有限公司	482,255			482,255
庞大企业管理有限公司	482,255			482,255
唐山庞大大众辉汽车销售服务有限公司	425,000			425,000
榆林华悦汽车销售有限公司	400,000			400,000
北京庞大路尚汽车销售有限公司	400,000			400,000
邢台伟腾汽车销售服务有限公司	361,691			361,691
天津庞大丰雅丰田汽车销售服务有限公司	361,691			361,691
长治中冀斯巴鲁汽车销售有限公司	361,691			361,691
承德中冀汽车销售有限公司	361,691			361,691
北京千里行汽车服务有限公司	300,000			300,000
沧州市鑫利汽车销售有限公司	297,523			297,523
承德庆长汽车销售服务有限公司	250,000			250,000

秦皇岛庆昌汽车销售服务有限公司	250,000			250,000
佳木斯庞大兴盛汽车销售服务有限公司	250,000	169,529	419,529	
唐山庞大骏驰汽车销售服务有限公司	250,000			250,000
唐山庞大华悦汽车销售有限公司	250,000			250,000
唐山市庞大乐悦汽车销售服务有限公司	250,000			250,000
铁岭庞大华悦汽车销售有限公司	250,000			250,000
呼和浩特市庞大华福乐业汽车销售服务有限公司	250,000			250,000
潍坊庞大东风汽车销售服务有限公司	250,000		250,000	
天津庞大乐业汽车销售服务有限公司	250,000			250,000
保定庞大宏博汽车销售服务有限公司	250,000			250,000
包头市庞大华福汽车销售服务有限公司	250,000		250,000	
沈阳庞大华盛昌汽车销售服务有限公司	250,000			250,000
新疆政辉贸易有限公司	222,200			222,200
邯郸市嘉通汽车销售服务有限公司	200,000			200,000
太原庞大鑫盛汽车销售服务有限公司	200,000			200,000
张家口市冀东安信汽车销售服务有限公司	200,000		200,000	
赤峰市鑫盛茂源汽车销售服务有限公司	200,000			200,000
北京骏华兴科技有限公司	200,000		200,000	
邢台市庞大昊达汽车销售服务有限公司	200,000			200,000
西安沪灞斯巴鲁汽车销售有限公司	180,000			180,000
秦皇岛龙之豪汽车销售服务有限公司	150,000			150,000
新疆大地汽车销售有限责任公司	150,000			150,000
唐山深吉科技有限公司	100,000			100,000
锡林浩特庞大龙华庆汽车销售服务有限公司	100,000			100,000
邯郸市庞大昌鑫汽车销售服务有限公司	100,000			100,000

衡水庞大哈飞汽车销售服务有限公司	100,000			100,000
唐山市庞大祥瑞汽车销售服务有限公司	100,000			100,000
新疆庞大皓硕汽车贸易有限公司	100,000			100,000
唐山市冀东旧机动车鉴定评估有限公司	100,000			100,000
唐山市庞大泽源信息咨询服务有限公司	80,000		80,000	
秦皇岛庞大重汽商用车销售服务有限公司	20,000			20,000
保定庞大重汽商用车销售服务有限公司	20,000			20,000
北京庞大奥特莱斯汽车销售有限公司	20,000			20,000
天津市冀翔汽车销售服务有限公司	11,798			11,798
北京庞大叮叮出行科技有限公司	200,000		200,000	
北京庞大信达奥特莱斯汽车销售有限公司	1,000,000			1,000,000
庞大双龙(北京)汽车销售有限公司	200,010,000			200,010,000
忻州市华玉汽车贸易有限公司	3,000,000	2,100,000	5,100,000	
大连广龙汽车销售有限公司	5,000,000			5,000,000
北京庞大华创汽车销售服务有限公司	2,000,000			2,000,000
北京庞大广龙信息咨询有限责任公司	90,000			90,000
张家口庞大解放汽车销售服务有限公司	4,000,000			4,000,000
大庆庞大汽车销售服务有限公司	5,000,000			5,000,000
北京市冀东通汽车有限责任公司	3,000,000			3,000,000
辽阳冀东广龙汽车销售服务有限公司	3,000,000			3,000,000
铁岭市庞大商用车有限公司	5,000,000			5,000,000
营口庞大润浩威汽车销售有限公司	4,000,000			4,000,000
长春市庞大汽车销售服务有限公司	2,000,000			2,000,000
长春深吉能源科技有限公司	20,000,000			20,000,000
广东巴博斯汽车销售有限公司	20,410,600			20,410,600

蓝智新能源汽车科技有限公司		50,000,000		50,000,000
上海浦东御桥路埃安汽车销售有限公司		11,000,000		11,000,000
北京深吉科技有限责任公司		30,000,000		30,000,000
北京石景山古城埃安汽车销售服务有限公司		10,000,000		10,000,000
大连市甘井子区华东路埃安汽车销售有限公司		3,000,000		3,000,000
合计	7,976,704,684	106,269,529	231,949,529	7,851,024,684

(2). 对联营、合营企业投资

√适用 □不适用

单位：元 币种：人民币

投资单位	期初余额	本期增减变动		期末余额	减值准备期末余额
		权益法下确认的投资损益	计提减值准备		
一、合营企业					
沧州信运行汽车销售服务有限公司	3,296,630	398,435		3,695,065	
南昌盛源领航投资有限公司					
小计	3,296,630	398,435		3,695,065	
二、联营企业					
斯巴鲁汽车(中国)有限公司	431,855,281		-166,465,701	265,389,580	166,465,701
北汽绿行新能源科技(北京)有限公司					
沈阳庞大置业有限公司	66,198,849	832,430		67,031,279	
沈阳庞大大学成房地产开发有限公司	8,322,778	-28,190		8,294,588	
小计	506,376,908	804,240	-166,465,701	340,715,447	166,465,701
合计	509,673,538	1,202,675	-166,465,701	344,410,512	166,465,701

4、营业收入和营业成本

(1). 营业收入和营业成本情况

√适用 □不适用

单位：元 币种：人民币

项目	本期发生额		上期发生额	
	收入	成本	收入	成本

主营业务	7,030,125	8,104,602	18,984,635	22,214,382
其他业务	70,001,564	42,797,391	71,359,017	43,855,305
合计	77,031,689	50,901,993	90,343,652	66,069,687

(2). 合同产生的收入的情况

√适用 □不适用

单位：元 币种：人民币

合同分类	本期金额	合计
商品类型		
主营业务收入		
其中：整车销售	5,370,330	5,370,330
售后服务	1,659,795	1,659,795
其他业务收入		
其中：租赁及物业	69,728,443	69,728,443
佣金代理	37,360	37,360
服务费		
其他	235,761	235,761
合计	77,031,689	77,031,689

合同产生的收入说明：

□适用 √不适用

(3). 履约义务的说明

√适用 □不适用

公司主要从事汽车批发和零售业务。公司作为主要责任人，在合同约定日期将约定产品交付给客户或其代表，经客户或其代表验收且于车辆交接单上签字确认后，车辆控制权转移，公司交付约定产品的履约义务完成。

在车辆生产商约定的保修期限内，客户需在约定维修方进行保养与维修。公司作为主要责任人，为客户提供约定内汽车保养与维修。保养及维修服务完成，客户能够控制相应商品或服务且能取得并消耗企业履约所带来的经济利益时，在维修结算单上签字确认，公司完成售后维修义务。

(4). 分摊至剩余履约义务的说明

□适用 √不适用

5、投资收益

√适用 □不适用

单位：元 币种：人民币

项目	本期发生额	上期发生额
成本法核算的长期股权投资收益	-30,262,585	-48,151,556
权益法核算的长期股权投资收益	1,202,675	81,266,795
处置长期股权投资产生的投资收益	196,486,986	151,951,798
债务重组收益	8,488,742	-161,500,844
其他非流动金融资产在持有期间的分红收益	3,478,261	15,652,174
其他	-2,363,123	-3,001,016
合计	177,030,956	36,217,351

6、其他

□适用 √不适用

十八、补充资料

1、当期非经常性损益明细表

√适用 □不适用

单位：元 币种：人民币

项目	金额	说明
非流动资产处置损益	428,348,593	
越权审批或无正式批准文件的税收返还、减免		
计入当期损益的政府补助（与企业业务密切相关，按照国家统一标准定额或定量享受的政府补助除外）	47,047,223	
计入当期损益的对非金融企业收取的资金占用费	46,364,606	
企业取得子公司、联营企业及合营企业的投资成本小于取得投资时应享有被投资单位可辨认净资产公允价值产生的收益		
非货币性资产交换损益		
委托他人投资或管理资产的损益		
因不可抗力因素，如遭受自然灾害而计提的各项资产减值准备		
债务重组损益	5,366,669	
企业重组费用，如安置职工的支出、整合费用等		
交易价格显失公允的交易产生的超过公允价值部分的损益		
同一控制下企业合并产生的子公司期初至合并日的当期净损益		
与公司正常经营业务无关的或有事项产生的损益		
除同公司正常经营业务相关的有效套期保值业务外，持有交易性金融资产、衍生金融资产、交易性金融负债、衍生金融负债产生的公允价值变动损益，以及处置交易性金融资产、衍生金融资产、交易性金融负债、衍生金融负债和其他债权投资取得的投资收益	-38,077,374	
单独进行减值测试的应收款项、合同资产减值准备转回		
对外委托贷款取得的损益		
采用公允价值模式进行后续计量的投资性房地产公允价值变动产生的损益	-7,072,379	

根据税收、会计等法律、法规的要求对当期损益进行一次性调整对当期损益的影响		
受托经营取得的托管费收入		
除上述各项之外的其他营业外收入和支出	-296,403,696	
其他符合非经常性损益定义的损益项目	-1,785,326	
减：所得税影响额	74,851,109	
少数股东权益影响额	92,773	
合计	108,844,434	

对公司根据《公开发行证券的公司信息披露解释性公告第1号——非经常性损益》定义界定的非经常性损益项目，以及把《公开发行证券的公司信息披露解释性公告第1号——非经常性损益》中列举的非经常性损益项目界定为经常性损益的项目，应说明原因。

适用 不适用

2、净资产收益率及每股收益

适用 不适用

报告期利润	加权平均净资产收益率(%)	每股收益	
		基本每股收益	稀释每股收益
归属于公司普通股股东的净利润	-13.10	-0.14	-0.14
扣除非经常性损益后归属于公司普通股股东的净利润	-14.09	-0.15	-0.15

3、境内外会计准则下会计数据差异

适用 不适用

4、其他

适用 不适用

董事长：黄继宏

董事会批准报送日期：2023年4月28日

修订信息

适用 不适用