

# 中银信用增利债券型证券投资基金（LOF）

## 2026年第1季度报告

### 2026年3月31日

基金管理人：中银基金管理有限公司

基金托管人：中信银行股份有限公司

报告送出日期：二〇二六年四月二十二日

## §1 重要提示

基金管理人的董事会及董事保证本报告所载资料不存在虚假记载、误导性陈述或重大遗漏，并对其内容的真实性、准确性和完整性承担个别及连带责任。

基金托管人中信银行股份有限公司根据本基金合同规定，于2026年4月21日复核了本报告中的财务指标、净值表现和投资组合报告等内容，保证复核内容不存在虚假记载、误导性陈述或者重大遗漏。

基金管理人承诺以诚实信用、勤勉尽责的原则管理和运用基金资产，但不保证基金一定盈利。

基金的过往业绩并不代表其未来表现。投资有风险，投资者在作出投资决策前应仔细阅读本基金的招募说明书。

本报告中财务资料未经审计。

本报告期自2026年1月1日起至3月31日止。

## §2 基金产品概况

基金简称	中银信用增利（LOF）
场内简称	中银信用增利 LOF
基金主代码	163819
基金运作方式	契约型，本基金合同生效后三年内（含三年）封闭运作，在深圳证券交易所上市交易，基金合同生效满三年后转为上市开放式基金（LOF）
基金合同生效日	2012年3月12日
报告期末基金份额总额	1,528,901,682.73 份
投资目标	在保持基金资产流动性和严格控制基金资产风险的前提下，通过积极主动的管理，追求基金资产的长期稳定增值。
投资策略	本基金采取自上而下和自下而上相结合的投资策略，在严格控制风险的前提下，实现风险和收益的最佳配比。
业绩比较基准	中债企业债总全价指数收益率×80%+中债国债总全价指数收益率

	×20%		
风险收益特征	本基金为债券型基金,属于证券投资基金中的较低风险品种,本基金的预期收益和预期风险高于货币市场基金,低于混合型基金和股票型基金。		
基金管理人	中银基金管理有限公司		
基金托管人	中信银行股份有限公司		
下属分级基金的基金简称	中银信用增利(LOF) A	中银信用增利(LOF) C	中银信用增利(LOF) D
下属分级基金的交易代码	163819	010871	024859
报告期末下属分级基金的份额总额	1,305,315,704.83 份	223,585,640.22 份	337.68 份

### §3 主要财务指标和基金净值表现

#### 3.1 主要财务指标

单位：人民币元

主要财务指标	报告期 (2026年1月1日-2026年3月31日)		
	中银信用增利(LOF) A	中银信用增利(LOF) C	中银信用增利(LOF) D
	1. 本期已实现收益	18,983,335.25	3,531,370.25
2. 本期利润	12,221,995.19	2,360,501.97	1.64
3. 加权平均基金份额本期利润	0.0100	0.0096	0.0054
4. 期末基金资产净值	1,559,296,601.11	263,297,346.67	403.50
5. 期末基金份额	1.1946	1.1776	1.1949

净值			
----	--	--	--

注：1、本期已实现收益指基金本期利息收入、投资收益、其他收入（不含公允价值变动收益）扣除相关费用后的余额，本期利润为本期已实现收益加上本期公允价值变动收益。

2、所述基金业绩指标不包括持有人认购或交易基金的各项费用，计入费用后实际收益水平要低于所列数字。

3、本基金于2025年7月15日增加D类份额。

### 3.2基金净值表现

#### 3.2.1本报告期基金份额净值增长率及其与同期业绩比较基准收益率的比较

##### 1、中银信用增利（LOF）A：

阶段	净值增长率 ①	净值增长率 标准差②	业绩比较基 准收益率③	业绩比较基 准收益率标 准差④	①—③	②—④
过去三个月	0.84%	0.11%	-0.09%	0.02%	0.93%	0.09%
过去六个月	1.62%	0.09%	-0.21%	0.03%	1.83%	0.06%
过去一年	4.72%	0.11%	-1.27%	0.04%	5.99%	0.07%
过去三年	14.91%	0.13%	1.45%	0.05%	13.46%	0.08%
过去五年	22.02%	0.12%	2.90%	0.05%	19.12%	0.07%
自基金合同 生效日起	115.95%	0.13%	-4.63%	0.07%	120.58%	0.06%

##### 2、中银信用增利（LOF）C：

阶段	净值增长率 ①	净值增长率 标准差②	业绩比较基 准收益率③	业绩比较基 准收益率标 准差④	①—③	②—④
过去三个月	0.75%	0.11%	-0.09%	0.02%	0.84%	0.09%
过去六个月	1.43%	0.09%	-0.21%	0.03%	1.64%	0.06%
过去一年	4.34%	0.11%	-1.27%	0.04%	5.61%	0.07%
过去三年	13.71%	0.13%	1.45%	0.05%	12.26%	0.08%
过去五年	19.90%	0.13%	2.90%	0.05%	17.00%	0.08%
自基金合同 生效日起	21.63%	0.13%	3.05%	0.05%	18.58%	0.08%

##### 3、中银信用增利（LOF）D：

阶段	净值增长率 ①	净值增长率 标准差②	业绩比较基 准收益率③	业绩比较基 准收益率标 准差④	①—③	②—④
过去三个月	0.87%	0.11%	-0.09%	0.02%	0.96%	0.09%
过去六个月	1.64%	0.09%	-0.21%	0.03%	1.85%	0.06%

自基金合同生效日起	2.79%	0.10%	-1.38%	0.03%	4.17%	0.07%
-----------	-------	-------	--------	-------	-------	-------

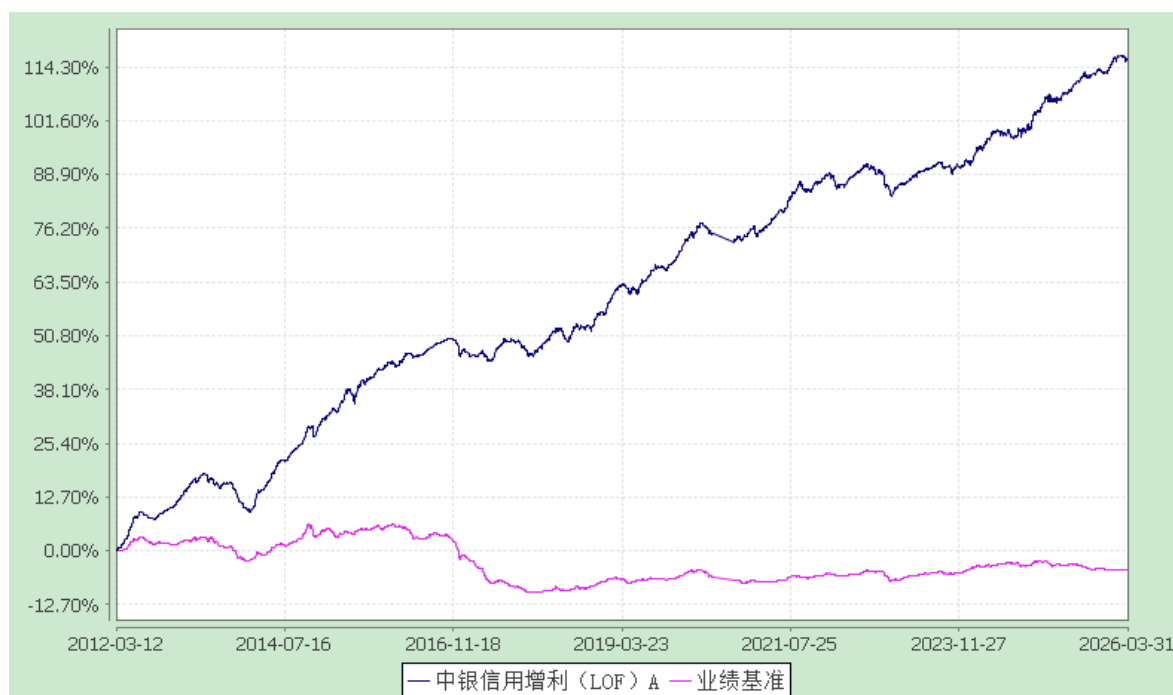
### 3.2.2 自基金合同生效以来基金累计净值增长率变动及其与同期业绩比较基准收益率变动的比较

中银信用增利债券型证券投资基金（LOF）

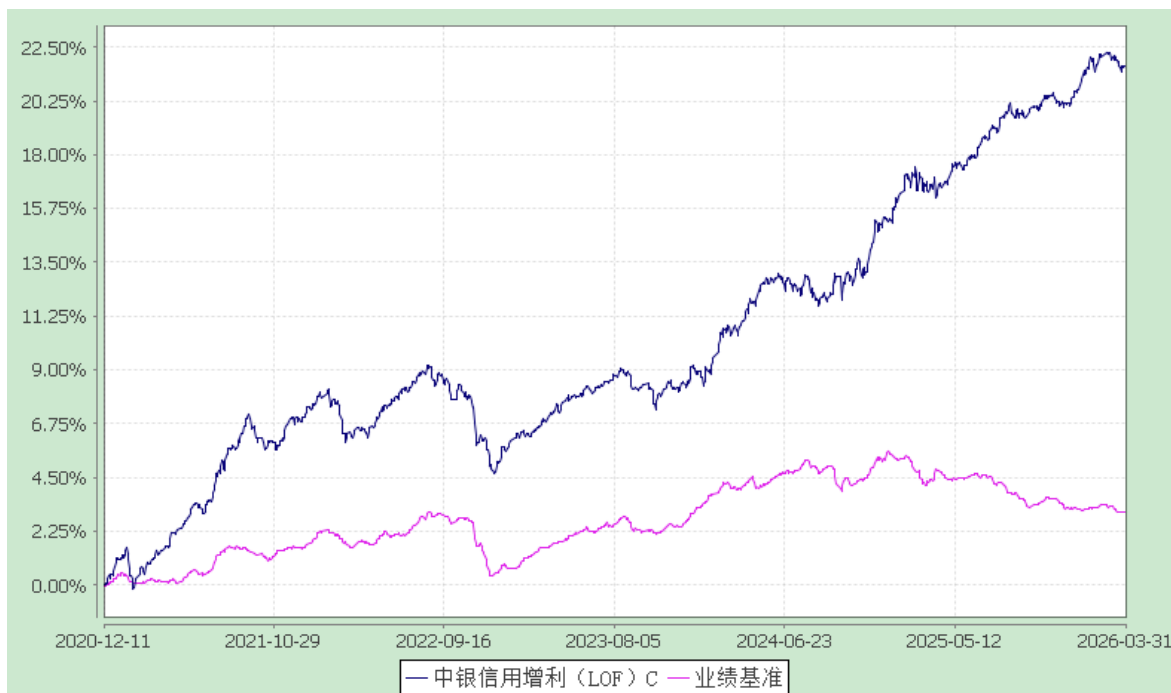
累计净值增长率与业绩比较基准收益率的历史走势对比图

(2012年3月12日至2026年3月31日)

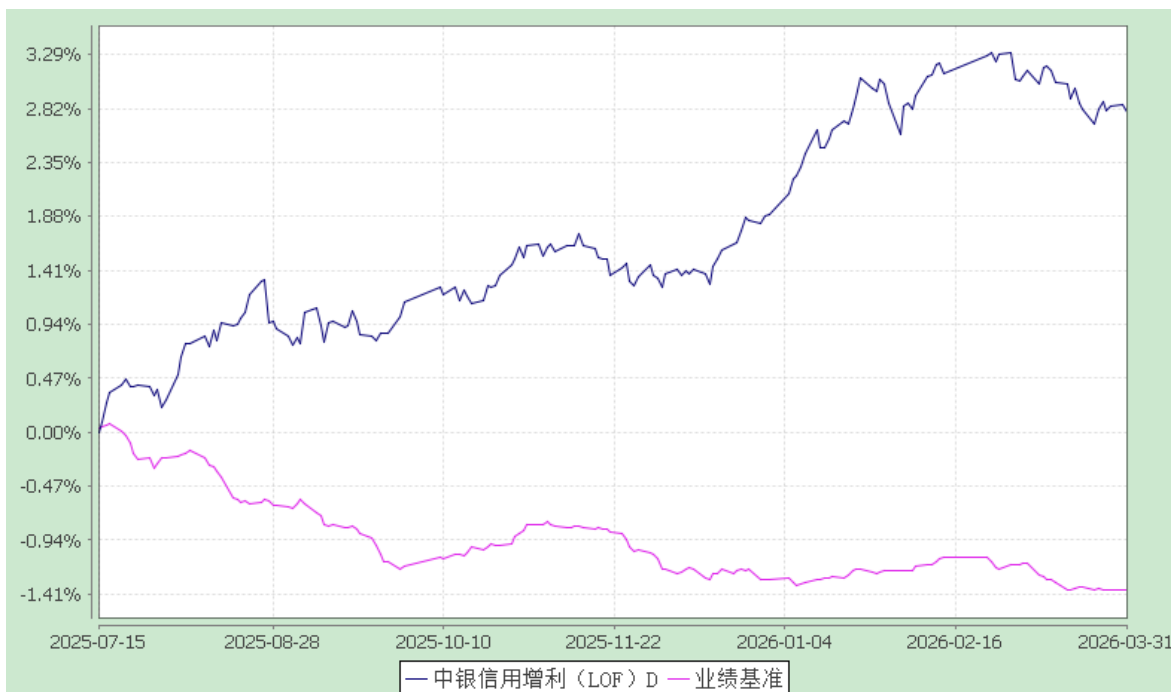
#### 1. 中银信用增利（LOF）A:



#### 2. 中银信用增利（LOF）C:



### 3. 中银信用增利 (LOF) D:



注：按基金合同规定，本基金自基金合同生效起6个月内为建仓期，截至建仓结束时各项资产配置比例均符合基金合同约定。

## § 4 管理人报告

## 4.1 基金经理（或基金经理小组）简介

姓名	职务	任本基金的基金经理期限		证券从业年限	说明
		任职日期	离任日期		
白洁	基金经理	2025-03-26	-	22	中银基金管理有限公司研究部副总经理，上海财经大学经济学硕士。曾任金盛保险有限公司投资部固定收益分析员。2007年加入中银基金管理有限公司，曾担任固定收益研究员、基金经理助理、固定收益投资部副总经理、信用研究部副总经理。2011年3月至2020年2月任中银货币基金基金经理，2012年12月至2019年4月任中银理财7天债券基金基金经理，2013年12月至2016年7月任中银理财21天债券基金基金经理，2014年9月至2023年5月任中银产业债基金（原中银产业债一年定开基金）基金经理，2014年10月至2021年7月任中银安心回报债券基金基金经理，2015年11月至2018年2月任中银新机遇基金基金经理，2016年8月至2018年2月任中银颐利基金基金经理，2016年9月至今任中银睿享基金基金经理，2016年9月至今任中银悦享基金基金经理，2017年3月至2020年12月任中银富享基金基金经理，2017年3月至今任中银丰庆基金基金经理，2017年9月至2024年8月任中银信享基金基金经理，2018年12月至2023年10月任中银稳汇短债基金基金经理，2020年7月至2021年7月任中银添盛39个月基金基金经理，2020年12月至今任中银欣享基金基金经理，2021年5月至2025年7月任中银恒泰9个月基金基金经理，2021年6月至2023年5月任中银

					嘉享 3 个月基金基金经理，2021 年 11 月至今任中银恒嘉 60 天基金基金经理，2024 年 4 月至今任中银月月鑫基金经理，2025 年 3 月至今任中银信用增利基金基金经理。具备基金、证券、银行间本币市场交易员从业资格。
武葑杭	基金经 理	2025-03-26	-	11	统计学硕士。2016 年加入中银基金管理有限公司，曾任固定收益研究员、风控中台、基金经理助理。2023 年 12 月至今任中银恒优基金基金经理，2024 年 1 月至今任中银澳享基金基金经理，2025 年 1 月至今任中银乐享基金基金经理，2025 年 3 月至今任中银信用增利基金基金经理，2025 年 7 月至今任中银恒泰 9 个月基金基金经理，2026 年 4 月至今任中银同享基金基金经理。具备基金从业资格。

注：1、首任基金经理的“任职日期”为基金合同生效日，非首任基金经理的“任职日期”为根据公司决定确定的聘任日期，基金经理的“离任日期”均为根据公司决定确定的解聘日期；2、证券从业年限的计算标准及含义遵从《证券业从业人员资格管理办法》的相关规定。

#### 4.2 报告期内本基金运作合规守信情况说明

本报告期内，本基金管理人严格遵守《中华人民共和国证券投资基金法》、中国证监会的有关规则和其他有关法律法规的规定，严格遵循本基金基金合同，本着诚实信用、勤勉尽责的原则管理和运用基金资产，在严格控制风险的基础上，为基金份额持有人谋求最大利益。本报告期内，本基金运作合法合规，无损害基金份额持有人利益的行为。

#### 4.3 公平交易专项说明

##### 4.3.1 公平交易制度的执行情况

根据中国证监会颁布的《证券投资基金管理公司公平交易制度指导意见》，公司制定了《中银基金管理有限公司公平交易管理办法》，建立了《新股询价申购管理办法》、《投资流通受限类证券和参与公开增发管理办法》、《债券询价申购管理办法》、《集中交易管理办法》等公平交易相关制度体系，通过制度确保不同投资组合在投资管理活动中得到公平对待，严格防范不同投资组合之间进行利益输送。公司建立了投资决策委员会领导下的投资决策及授权制度，以科学规范的投资决策体系，采用集中交易管理加强交易执行环节的内部控制，通过工作制度、流程和技术手段保

证公平交易原则的实现；通过建立层级完备的公司证券池及组合风格库，完善各类具体资产管理业务组织结构，规范各项业务之间的关系，在保证各投资组合既具有相对独立性的同时，确保其在获得投资信息、投资建议和实施投资决策方面享有公平的机会；通过对异常交易行为的实时监控、分析评估、监察稽核和信息披露确保公平交易过程和结果的有效监督。

本报告期内，本公司严格遵守法律法规关于公平交易的相关规定，确保本公司管理的不同投资组合在授权、研究分析、投资决策、交易执行、业绩评估等投资管理活动和环节得到公平对待。各投资组合均严格按照法律、法规和公司制度执行投资交易，本报告期内公司整体公平交易制度执行情况良好，未发现违背公平交易的相关情况。

#### 4.3.2 异常交易行为的专项说明

本报告期内，本基金未发现异常交易行为。

本报告期内，基金管理人未发生所有投资组合参与的交易所公开竞价同日反向交易成交较少的单边交易量超过该证券当日成交量的 5% 的情况。

### 4.4 报告期内基金投资策略和运作分析

#### 1. 宏观经济分析

全球宏观方面，一季度特别是后半段地缘冲突成为主导全球宏观叙事的核心变量。中东地缘冲突加剧了通胀压力与增长前景的不确定性，主要央行货币政策从降息预期转向通胀警惕，全球财政政策在应对能源危机与支持经济增长之间寻求平衡，市场交易逻辑从“增长韧性+温和降息”快速切换至“滞胀担忧”。美国方面，虽然年初以来经济数据整体稳健，但滞胀风险明显上升，美联储连续两次会议暂停降息，市场降息预期大幅推迟。欧元区受内部需求疲软及地缘冲击外溢影响，复苏动能持续偏弱，区域增长分化格局下政策宽松节奏受通胀与增长平衡制约。日本经济在能源成本飙升与内需不足的双重压力下增速放缓，尽管企业信心短期改善，但滞胀风险凸显，货币政策正常化进程开始面临较大不确定性。

国内宏观方面，面临外部地缘冲击和不确定性加大的形势，国内坚持以我为主，坚守高质量发展的框架，围绕十五五纲要有序推进经济高质量发展布局，同时以提升消费率为核心优化内需结构。宏观调控政策保持连续稳定，财政政策强调固本增效，货币政策相对温和宽松。同时，国内经济基本面积积极的因素在增多，出口仍是经济增长的重要拉动，消费和投资动能均有回暖，价格方面通胀读数呈上升趋势，名义 GDP 增速预计明显抬升。整体上，中国经济仍然呈现出很强的活力与韧性，科技创新、产业升级与内需潜力释放仍在不断进行和强化过程中。

## 2. 市场回顾

股票市场方面，受中东地缘冲突升级影响，2026 年一季度 A 股市场先扬后抑，上证综合指数在创近十年新高后震荡回落，一季度下跌 1.94%。代表大盘股表现的沪深 300 指数下跌 3.89%，中证 A500 指数下跌 2.06%，创业板综合指数小幅下跌 0.49%，中小板综合指数涨幅归零。

债券市场方面，一季度债市整体上涨，结构上信用债相对表现更好。其中，中债总财富指数上涨 0.81%，中债银行间国债财富指数上涨 0.69%，中债企业债总财富指数上涨 0.83%。在收益率曲线方面，国债收益率曲线走势延续陡峭化。其中，10 年国债收益率从 1.85% 下行 3.02bps 至 1.82%，10 年期国开债收益率从 2.00% 下行 5.52bps 至 1.95%，10 年国债与 1 年国债期限利差从 51.01bps 走扩 8.58bps 至 59.59bps，30 年国债与 10 年国债期限利差从 42.01bps 走扩 11.49bps 至 53.50bps。

可转债方面，一季度中证转债指数下跌 1.14%。

## 3. 运行分析

一季度股票市场整体收跌，债券市场收涨，本基金业绩表现好于比较基准。策略上，组合久期整体维持在市场中枢附近，结合市场流动性与收益率曲线变化，合理优化类属资产配置结构，保持操作灵活性。信用债投资上，坚持以中等期限、高等级品种为核心配置方向，持续强化行业与个券资质研判，严格把控信用风险与集中度风险，力求在稳健前提下提升持有收益。可转债方面，自 2025 年年末以来，组合结合市场波动特征适度降低可转债仓位，以此控制组合净值波动。结构上优化调整持仓，增持正股基本面扎实、短期走势动能较强、转股溢价率处于合理偏低水平的股性标的。在严控波动风险的同时积极布局，把握春季行情带来的投资机会，力争实现固收底仓稳健打底、权益增强适度贡献的整体目标。

### 4.5 报告期内基金的业绩表现

报告期内，本基金 A 类份额净值增长率为 0.84%，同期业绩比较基准收益率为-0.09%。

报告期内，本基金 C 类份额净值增长率为 0.75%，同期业绩比较基准收益率为-0.09%。

报告期内，本基金 D 类份额净值增长率为 0.87%，同期业绩比较基准收益率为-0.09%。

### 4.6 报告期内基金持有人数或基金资产净值预警说明

本基金在报告期内未出现连续二十个工作日基金份额持有人数量不满二百人或者基金资产净值低于五千万元的情形。

## § 5 投资组合报告

### 5.1 报告期末基金资产组合情况

序号	项目	金额(元)	占基金总资产的比例(%)
1	权益投资	40,962,921.87	2.09
	其中：股票	40,962,921.87	2.09
2	固定收益投资	1,851,737,246.77	94.31
	其中：债券	1,851,737,246.77	94.31
	资产支持证券	-	-
3	贵金属投资	-	-
4	金融衍生品投资	-	-
5	买入返售金融资产	12,000,000.00	0.61
	其中：买断式回购的买入返售金融资产	-	-
6	银行存款和结算备付金合计	45,007,350.38	2.29
7	其他各项资产	13,765,562.00	0.70
8	合计	1,963,473,081.02	100.00

注：本基金本报告期末未持有港股通投资股票，本基金本报告期末未参与转融通证券出借业务。

### 5.2 报告期末按行业分类的股票投资组合

#### 5.2.1 报告期末按行业分类的境内股票投资组合

代码	行业类别	公允价值（元）	占基金资产净值比例（%）
A	农、林、牧、渔业	-	-
B	采矿业	1,168,562.08	0.06
C	制造业	17,634,970.35	0.97
D	电力、热力、燃气及水生产和供应业	2,032,925.44	0.11
E	建筑业	-	-

F	批发和零售业	567,990.77	0.03
G	交通运输、仓储和邮政业	3,763,403.42	0.21
H	住宿和餐饮业	-	-
I	信息传输、软件和信息技术服务业	-	-
J	金融业	15,795,069.81	0.87
K	房地产业	-	-
L	租赁和商务服务业	-	-
M	科学研究和技术服务业	-	-
N	水利、环境和公共设施管理业	-	-
O	居民服务、修理和其他服务业	-	-
P	教育	-	-
Q	卫生和社会工作	-	-
R	文化、体育和娱乐业	-	-
S	综合	-	-
	合计	40,962,921.87	2.25

#### 5.2.2 报告期末按行业分类的港股通投资股票投资组合

本基金本报告期末未持有港股通投资股票。

#### 5.3 报告期末按公允价值占基金资产净值比例大小排序的前十名股票投资明细

序号	股票代码	股票名称	数量(股)	公允价值(元)	占基金资产净值比例(%)
1	601009	南京银行	500,000	5,695,000.00	0.31
2	600909	华安证券	716,089	3,974,293.95	0.22
3	601665	齐鲁银行	600,000	3,456,000.00	0.19
4	000582	北部湾港	240,000	2,589,600.00	0.14
5	300850	新强联	37,858	1,676,352.24	0.09
6	600926	杭州银行	100,000	1,675,000.00	0.09
7	600487	亨通光电	30,806	1,622,243.96	0.09
8	601208	东材科技	50,076	1,469,730.60	0.08
9	603689	皖天然气	146,842	1,221,725.44	0.07
10	601689	拓普集团	20,776	1,180,076.80	0.06

#### 5.4 报告期末按债券品种分类的债券投资组合

序号	债券品种	公允价值(元)	占基金资产净值比例(%)
1	国家债券	103,302,474.35	5.67

2	央行票据	-	-
3	金融债券	422,496,047.62	23.18
	其中：政策性金融债	92,181,750.68	5.06
4	企业债券	771,615,475.09	42.34
5	企业短期融资券	40,645,672.33	2.23
6	中期票据	430,751,398.87	23.63
7	可转债（可交换债）	77,036,963.04	4.23
8	同业存单	-	-
9	其他	5,889,215.47	0.32
10	合计	1,851,737,246.77	101.60

#### 5.5 报告期末按公允价值占基金资产净值比例大小排序的前五名债券投资明细

序号	债券代码	债券名称	数量（张）	公允价值(元)	占基金资产净值比例（%）
1	240855	24 东吴 02	500,000	51,390,465.76	2.82
2	242576	25 金川 02	500,000	51,055,506.85	2.80
3	260201	26 国开 01	500,000	50,097,054.79	2.75
4	019785	25 国债 13	410,000	41,389,893.15	2.27
5	019827	26 国债 01	411,000	41,208,515.26	2.26

#### 5.6 报告期末按公允价值占基金资产净值比例大小排序的前十名资产支持证券投资明细

本基金本报告期末未持有资产支持证券。

#### 5.7 报告期末按公允价值占基金资产净值比例大小排序的前五名贵金属投资明细

本基金本报告期末未持有贵金属。

#### 5.8 报告期末按公允价值占基金资产净值比例大小排序的前五名权证投资明细

本基金本报告期末未持有权证。

#### 5.9 报告期末本基金投资的股指期货交易情况说明

##### 5.9.1 报告期末本基金投资的股指期货持仓和损益明细

本基金本报告期内未参与股指期货投资。

**5.9.2 本基金投资股指期货的投资政策**

本基金投资范围未包括股指期货，无相关投资政策。

**5.10 报告期末本基金投资的国债期货交易情况说明****5.10.1 本期国债期货投资政策**

本基金投资范围未包括国债期货，无相关投资政策。

**5.10.2 报告期末本基金投资的国债期货持仓和损益明细**

本基金本报告期内未参与国债期货投资。

**5.10.3 本期国债期货投资评价**

本基金报告期内未参与国债期货投资，无相关投资评价。

**5.11 投资组合报告附注**

5.11.1 本基金投资的前十名证券的发行主体金川集团、中泰证券、国开行在报告编制日前一年内受到监管机构的行政处罚。本基金对上述主体所发行证券的投资决策程序符合相关法律法规、基金合同及公司投资制度的要求。基金管理人将密切跟踪相关进展，遵循价值投资的理念进行投资决策。其他前十名证券的发行主体无受到公开谴责、处罚的情况。

报告期内，本基金投资的前十名证券发行主体没有被监管部门立案调查。

5.11.2 本基金投资的前十名股票没有超出基金合同规定的备选股票库。

**5.11.3 其他资产构成**

序号	名称	金额(元)
1	存出保证金	60,340.82
2	应收证券清算款	-
3	应收股利	-
4	应收利息	-
5	应收申购款	13,705,221.18
6	其他应收款	-
7	其他	-
8	合计	13,765,562.00

## 5.11.4 报告期末持有的处于转股期的可转换债券明细

序号	债券代码	债券名称	公允价值(元)	占基金资产净值比例(%)
1	127045	牧原转债	6,366,362.40	0.35
2	113043	财通转债	6,016,184.93	0.33
3	113042	上银转债	5,564,188.36	0.31
4	118034	晶能转债	5,474,025.62	0.30
5	127018	本钢转债	4,396,605.56	0.24
6	113056	重银转债	4,185,697.40	0.23
7	127016	鲁泰转债	3,325,047.95	0.18
8	123107	温氏转债	2,626,316.20	0.14
9	123188	水羊转债	2,621,372.80	0.14
10	113062	常银转债	2,382,706.29	0.13
11	110097	天润转债	2,126,591.70	0.12
12	113658	密卫转债	2,015,365.07	0.11
13	113054	绿动转债	2,004,929.32	0.11
14	113066	平煤转债	1,942,573.76	0.11
15	118041	星球转债	1,775,342.33	0.10
16	127105	龙星转债	1,513,554.70	0.08
17	111020	合顺转债	1,495,469.89	0.08
18	113681	镇洋转债	1,384,130.68	0.08
19	113655	欧 22 转债	1,324,857.53	0.07
20	111010	立昂转债	1,316,036.99	0.07
21	113067	燃 23 转债	1,299,148.49	0.07
22	118037	上声转债	1,298,995.89	0.07
23	111018	华康转债	1,295,600.82	0.07
24	113661	福 22 转债	1,235,398.02	0.07
25	123178	花园转债	1,214,509.32	0.07
26	123211	阳谷转债	1,122,124.93	0.06
27	110087	天业转债	1,058,456.99	0.06
28	123121	帝尔转债	950,107.12	0.05
29	123241	欧通转债	859,114.79	0.05
30	113653	永 22 转债	856,092.60	0.05
31	127110	广核转债	725,483.01	0.04
32	127067	恒逸转 2	703,875.34	0.04
33	113632	鹤 21 转债	673,663.01	0.04
34	123220	易瑞转债	672,736.03	0.04
35	127108	太能转债	654,067.53	0.04
36	113070	渝水转债	635,109.45	0.03
37	128142	新乳转债	587,309.26	0.03
38	123247	万凯转债	520,399.73	0.03

39	127088	赫达转债	462,588.49	0.03
40	123235	亿田转债	354,822.74	0.02

#### 5.11.5 报告期末前十名股票中存在流通受限情况的说明

本基金本报告期末前十名股票中不存在流通受限情况。

#### 5.11.6 投资组合报告附注的其他文字描述部分

由于计算中四舍五入的原因，本报告分项之和与合计项之间可能存在尾差。

## §6 开放式基金份额变动

单位：份

项目	中银信用增利（LOF） A	中银信用增利（LOF） C	中银信用增利（LOF） D
本报告期期初基金份额总额	1,337,061,362.44	270,088,312.24	86.01
本报告期基金总申购份额	527,779,224.63	123,063,717.31	251.67
减：本报告期基金总赎回份额	559,524,882.24	169,566,389.33	-
本报告期基金拆分变动份额	-	-	-
本报告期期末基金份额总额	1,305,315,704.83	223,585,640.22	337.68

## §7 基金管理人运用固有资金投资本基金情况

### 7.1 基金管理人持有本基金份额变动情况

单位：份

项目	中银信用增利（LOF）	中银信用增利（LOF）	中银信用增利（LOF）
----	-------------	-------------	-------------

	A	C	D
报告期期初管理人持有的本基金份额	17,204,065.16	-	-
本报告期买入/申购总份额	0.00	-	-
本报告期卖出/赎回总份额	0.00	-	-
报告期期末管理人持有的本基金份额	17,204,065.16	-	-
报告期期末持有的本基金份额占基金总份额比例（%）	1.32	-	-

## 7.2 基金管理人运用固有资金投资本基金交易明细

本报告期内，基金管理人未运用固有资金申购、赎回或买卖本基金。

## §8 备查文件目录

### 8.1 备查文件目录

- 1、中国证监会批准中银信用增利债券型证券投资基金募集的文件；
- 2、《中银信用增利债券型证券投资基金（LOF）基金合同》；
- 2、《中银信用增利债券型证券投资基金（LOF）招募说明书》；
- 3、《中银信用增利债券型证券投资基金（LOF）托管协议》；
- 5、法律意见书；
- 6、基金管理人业务资格批件、营业执照；
- 7、基金托管人业务资格批件、营业执照；
- 8、报告期内在指定报刊上披露的各项公告；
- 9、中国证监会要求的其他文件。

### 8.2 存放地点

基金管理人和基金托管人的住所，并登载于基金管理人网站 [www.bocim.com](http://www.bocim.com)。

### 8.3 查阅方式

投资者可以在开放时间内至基金管理人或基金托管人住所免费查阅，也可登陆基金管理人网站 [www.bocim.com](http://www.bocim.com) 查阅。

中银基金管理有限公司  
二〇二六年四月二十二日