

特一药业集团股份有限公司

TEYI PHARMACEUTICAL GROUP CO.,LTD

(注册地址：台山市台城长兴路9、11号)



2023 年年度报告

2024 年 3 月

第一节 重要提示、目录和释义

公司董事会、监事会及董事、监事、高级管理人员保证年度报告内容的真实、准确、完整，不存在虚假记载、误导性陈述或重大遗漏，并承担个别和连带的法律责任。

公司负责人许丹青、主管会计工作负责人陈习良及会计机构负责人（会计主管人员）蔡壁坚声明：保证本年度报告中财务报告的真实、准确、完整。

所有董事均已出席了审议本报告的董事会会议。

本报告中涉及未来计划等前瞻性陈述，不构成公司对投资者的实质承诺，敬请投资者注意投资风险。

公司在本报告第三节“管理层讨论与分析”中“十一、公司未来发展的展望”部分，详细描述了公司经营中可能存在的风险，敬请投资者关注相关内容。

公司经本次董事会审议通过的利润分配预案为：以权益分派实施时股权登记日的总股本为基数，向全体股东每 10 股派发现金红利 5.00 元（含税），送红股 0 股（含税），以资本公积金向全体股东每 10 股转增 4 股。

目录

第一节 重要提示、目录和释义.....	2
第二节 公司简介和主要财务指标.....	6
第三节 管理层讨论与分析.....	10
第四节 公司治理.....	37
第五节 环境和社会责任.....	56
第六节 重要事项.....	62
第七节 股份变动及股东情况.....	68
第八节 优先股相关情况.....	80
第九节 债券相关情况.....	81
第十节 财务报告.....	85

备查文件目录

- 一、载有公司负责人、主管会计工作负责人、会计机构负责人（会计主管人员）签名并盖章的财务报表。
- 二、载有会计师事务所盖章、注册会计师签名并盖章的审计报告原件。
- 三、报告期内在中国证监会指定网站上公开披露过的所有公司文件的正本及公告的原稿。

释义

释义项	指	释义内容
公司、本公司、特一药业	指	特一药业集团股份有限公司
海力制药	指	海南海力制药有限公司，本公司全资子公司
特一海力	指	广东特一海力药业有限公司，本公司全资子公司
新宁制药	指	台山市新宁制药有限公司，本公司全资子公司
特一药物研究	指	特一药物研究（广东）有限公司，本公司全资子公司
特美健康	指	广东特美健康科技产业有限公司，本公司全资子公司
海力医生	指	海南海力医生药业集团有限公司，本公司全资孙公司
海力安徽	指	海南海力医生集团（安徽）中药饮片有限公司，本公司全资孙公司
台山化工	指	台山市化工厂有限公司，本公司全资孙公司
GMP	指	Good Manufacturing Practice，药品生产质量管理规范
中国证监会、证监会	指	中国证券监督管理委员会
深交所、交易所	指	深圳证券交易所
报告期	指	2023 年 1 月 1 日至 2023 年 12 月 31 日
年初、期初	指	2023 年 1 月 1 日
年末、期末	指	2023 年 12 月 31 日
本年	指	2023 年度
上年	指	2022 年度
元、万元	指	人民币元、人民币万元

备注：本报告中部分合计数与各加数直接相加之和在尾数上有差异，这些差异是由四舍五入造成的。

第二节 公司简介和主要财务指标

一、公司信息

股票简称	特一药业	股票代码	002728
股票上市证券交易所	深圳证券交易所		
公司的中文名称	特一药业集团股份有限公司		
公司的中文简称	特一药业		
公司的外文名称（如有）	TEYI PHARMACEUTICAL GROUP CO.,LTD		
公司的外文名称缩写（如有）	TY PHAR.		
公司的法定代表人	许丹青		
注册地址	台山市台城长兴路 9、11 号		
注册地址的邮政编码	529200		
公司注册地址历史变更情况	根据行政管理部门对公司注册地址所在地的门牌编号规划，公司注册地址名称根据规划要求由“台山市北坑工业园”变更为“台山市台城长兴路 9、11 号”，具体内容详见 2018 年 4 月 21 日披露于巨潮资讯网的《关于变更公司住所名称、经营范围及修改<公司章程>的公告》（公告编号：2018-021）		
办公地址	台山市台城长兴路 9、11 号		
办公地址的邮政编码	529200		
公司网址	http://www.tczy.com.cn		
电子信箱	ty002728@vip.163.com		

二、联系人和联系方式

	董事会秘书	证券事务代表
姓名	陈习良	徐少华
联系地址	台山市台城长兴路 9、11 号	台山市台城长兴路 9、11 号
电话	0750-5627588	0750-5627588
传真	0750-5627000	0750-5627000
电子信箱	ty002728@vip.163.com	ty002728@vip.163.com

三、信息披露及备置地点

公司披露年度报告的证券交易所网站	深圳证券交易所 http://www.szse.cn/
公司披露年度报告的媒体名称及网址	《证券时报》、《中国证券报》、《证券日报》、巨潮资讯网 http://www.cninfo.com.cn
公司年度报告备置地点	公司董事会办公室

四、注册变更情况

统一社会信用代码	无变更
公司上市以来主营业务的变化情况（如有）	无变更

历次控股股东的变更情况（如有）	无变更
-----------------	-----

五、其他有关资料

公司聘请的会计师事务所

会计师事务所名称	大信会计师事务所（特殊普通合伙）
会计师事务所办公地址	北京市海淀区知春路1号学院国际大厦22层2206
签字会计师姓名	连伟、罗学进

公司聘请的报告期内履行持续督导职责的保荐机构

适用 不适用

保荐机构名称	保荐机构办公地址	保荐代表人姓名	持续督导期间
东莞证券股份有限公司	广东省东莞市莞城区可园南路一号	郭文俊、郭彬	2023年10月11日-2024年12月31日

公司聘请的报告期内履行持续督导职责的财务顾问

适用 不适用

六、主要会计数据和财务指标

公司是否需追溯调整或重述以前年度会计数据

是 否

追溯调整或重述原因

其他原因

	2023年	2022年		本年比上年 增减	2021年	
		调整前	调整后		调整后	调整前
营业收入 (元)	1,067,212,110.88	886,570,938.60	886,570,938.60	20.38%	758,160,497.71	758,160,497.71
归属于上市公司股东的净利润 (元)	253,175,789.62	178,204,104.28	178,204,104.28	42.07%	126,917,422.27	126,917,422.27
归属于上市公司股东的扣除非经常性损益的净利润 (元)	249,012,081.13	171,371,215.85	173,389,552.98	43.61%	113,083,086.36	114,317,601.48
经营活动产生的现金流量净额 (元)	198,557,705.41	371,658,160.26	371,658,160.26	-46.58%	256,814,750.48	256,814,750.48
基本每股收益 (元/股)	0.77	0.80	0.57	35.09%	0.62	0.44
稀释每股收益 (元/股)	0.77	0.80	0.57	35.09%	0.62	0.44
加权平均净资产收益率	16.57%	13.98%	13.98%	2.59%	11.60%	11.60%

	2023 年末	2022 年末		本年末比上年末增减	2021 年末	
		调整前	调整后		调整前	调整后
总资产（元）	2,512,636,674.81	2,545,604,654.93	2,545,604,654.93	-1.30%	2,066,196,431.51	2,066,196,431.51
归属于上市公司股东的净资产（元）	2,010,681,910.52	1,403,139,439.55	1,403,139,439.55	43.30%	1,261,690,115.09	1,261,690,115.09

公司最近三个会计年度扣除非经常性损益前后净利润孰低者均为负值，且最近一年审计报告显示公司持续经营能力存在不确定性

是 否

扣除非经常损益前后的净利润孰低者为负值

是 否

七、境内外会计准则下会计数据差异

1、同时按照国际会计准则与按照中国会计准则披露的财务报告中净利润和净资产差异情况

适用 不适用

公司报告期不存在按照国际会计准则与按照中国会计准则披露的财务报告中净利润和净资产差异情况。

2、同时按照境外会计准则与按照中国会计准则披露的财务报告中净利润和净资产差异情况

适用 不适用

公司报告期不存在按照境外会计准则与按照中国会计准则披露的财务报告中净利润和净资产差异情况。

八、分季度主要财务指标

单位：元

	第一季度	第二季度	第三季度	第四季度
营业收入	304,157,421.18	234,223,226.43	206,911,843.43	321,919,619.84
归属于上市公司股东的净利润	105,470,920.94	46,654,190.53	36,357,138.35	64,693,539.80
归属于上市公司股东的扣除非经常性损益的净利润	104,583,409.19	45,911,896.09	35,434,610.97	63,082,164.88
经营活动产生的现金流量净额	26,912,422.14	31,453,259.98	13,842,815.69	126,349,207.60

上述财务指标或其加总数是否与公司已披露季度报告、半年度报告相关财务指标存在重大差异

是 否

九、非经常性损益项目及金额

适用 不适用

单位：元

项目	2023 年金额	2022 年金额	2021 年金额	说明
非流动性资产处置损益（包括已计提资产减值准备的冲销部分）	-149,701.74	-80,690.01	-279,578.94	
计入当期损益的政府补助（与公司正常经营业务密切相关，符合国家政策规定、按照确定的标准享有、对公司损益产生持续影响的政府补助除外）	4,706,039.91	6,194,331.23	2,568,705.39	
委托他人投资或管理资产的损益	360,805.72	339,464.55	6,307,260.27	
除上述各项之外的其他营业外收入和支出	-5,657.49	-101,781.22	6,904,750.23	
减：所得税影响额	747,777.91	1,536,773.25	2,901,316.16	
合计	4,163,708.49	4,814,551.30	12,599,820.79	--

其他符合非经常性损益定义的损益项目的具体情况：

适用 不适用

公司不存在其他符合非经常性损益定义的损益项目的具体情况。

将《公开发行证券的公司信息披露解释性公告第 1 号——非经常性损益》中列举的非经常性损益项目界定为经常性损益项目的情况说明

适用 不适用

第三节 管理层讨论与分析

一、报告期内公司所处行业情况

医药行业是我国国民经济的重要组成部分，在保障人民群众身体健康和生命安全方面发挥重要作用。近年来，国内经济快速发展，国民生活水平提升，城镇化进程加快推进，政府卫生投入不断增加、医保支持体系不断健全，我国的医药行业发展迅速。

随着时代的进步以及人民生活水平质量的提高，人民的健康意识也在更新、迭代、进化，健康观念从“治己病”向“治未病”转变，健康素养得到提升，对医疗保健的需求也不断增加。与此同时，作为人口大国，随着我国人口老龄化进程不断加深，老年性疾病的发病率不断攀升，对医药行业的质量要求和数量需求持续提高。在市场对医药需求不断提高以及医疗改革进程持续推进的背景下，未来我国医药行业仍将保持持续、稳定的增长态势，为公司发展提供良好机遇。

中医药作为中华民族的瑰宝，历经千年而不衰，显示了自身强大的生命力，为造福人民健康作出巨大贡献。健康中国建设为我国医药产业提供了巨大的发展机遇，将助力中医药的传承和发展。近年来，我国加大对中医药发展的支持和促进力度，着力推动中医药振兴，提出了明确的政策支持。中医药将凭借其独特的优势和国家产业政策的扶持，为后期的长足发展奠定基础。

2023年1月4日，国家药监局发布《关于进一步加强中药科学监管促进中药传承创新发展的若干措施》，加强中药材质量管理，强化中药饮片、中药配方颗粒监管，优化医疗机构中药制剂管理，完善中药审评审批机制，重视中药上市后管理，提升中药标准管理水平，加大中药安全监管力度，推进中药监管全球化合作。

2023年2月28日，国务院办公厅发布《中医药振兴发展重大工程实施方案》，明确推进中医药振兴发展的基本原则，目标到2025年，优质高效中医药服务体系加快建设，中医药防病治病水平明显提升，中西医结合服务能力显著增强，中医药科技创新能力显著提高，高素质中医药人才队伍逐步壮大，中药质量不断提升，中医药文化大力弘扬，中医药国际影响力进一步提升，符合中医药特点的体制机制和政策体系不断完善，中医药振兴发展取得明显进展，中医药成为全面推进健康中国建设的重要支撑。

2023年7月5日，国家药监局发布《药品标准管理办法》，进一步规范和加强药品标准的管理工作，保障药品安全、有效和质量可控，促进药品高质量发展。

以上各项政策的提出，为我国着力改善中医药发展条件，发挥中医药特色优势，提升中医药防病治病能力与科研水平，推进中医药振兴发展，定下了基调，提出了新的发展目标和重点任务，在国家政策的扶持和引导下，我国中医药产业将迎来重大发展机遇。公司属于医药制造业，在国家深化医药卫生体

制改革的政策背景下，整个医药产业链优胜劣汰和产业规模集中的过程，既为公司的发展提供了机会，也给公司的经营提出了更大的挑战。

二、报告期内公司从事的主要业务

1、公司所从事的主要业务

公司所属行业为医药制造业，公司专注于医药健康产业，主要从事中成药、化学制剂药品、化学原料药的研发、生产和销售。

2、主要产品及其功能或用途

公司的主要产品包括止咳宝片、感冒灵颗粒、血塞通分散片、银杏叶分散片、益心舒颗粒、铝碳酸镁咀嚼片、枫蓼肠胃康片、奥美拉唑肠溶胶囊、皮肤病血毒丸、小儿咳喘灵颗粒、金匮肾气片、降糖舒丸、独活寄生颗粒等。主要产品的功能或用途如下表：

类别	主要产品	产品图片	产品功能或用途
呼吸系统类	止咳宝片		宣肺祛痰，止咳平喘。用于外感风寒所致的咳嗽、痰多清稀、咳甚而喘；慢性支气管炎、上呼吸道感染见上述证候者。
	感冒灵颗粒		解热镇痛。用于感冒引起的头痛、发热、鼻塞、流涕、咽痛。
心脑血管类	血塞通分散片		活血祛瘀，通脉活络，抑制血小板聚集和增加脑血流量。用于脑络瘀阻，中风偏瘫，心脉瘀阻，胸痹心痛；脑血管后遗症，冠心病心绞痛属上述证候者。
	银杏叶分散片		活血化瘀通络。用于瘀血阻络引起的胸痹心痛、中风、半身不遂、舌强语蹇；冠心病稳定型心绞痛、脑梗死见上述症候者。
	益心舒颗粒		益气复脉，活血化瘀，养阴生津。用于气阴两虚，心悸脉结代，胸闷不舒、胸痛及冠心病心绞痛见有上述症状者。

消化系统类	铝碳酸镁咀嚼片		1.慢性胃炎。2.与胃酸有关的胃部不适症状，如胃痛、胃灼热感（烧心）、酸性暖气、饱胀等。
	枫蓼肠胃康片		理气健胃、除湿化滞。用于中运不健、气滞湿困而致的急性胃肠炎及其所引起的腹胀、腹痛和腹泻等消化不良症。
	奥美拉唑肠溶胶囊		适用于胃溃疡、十二指肠溃疡、应激性溃疡、反流性食管炎和卓-艾综合征（胃泌素瘤）。
皮肤类	皮肤病血毒丸		清血解毒，消肿止痒。用于经络不和，湿热血燥引起的风疹，湿疹，皮肤刺痒，雀斑粉刺，面赤鼻鼾，疮疡肿毒，脚气疥癣。
儿科类	小儿咳喘灵颗粒		宣肺、清热，止咳、祛痰。用于上呼吸道感染引起的咳嗽。
补益类	金匮肾气片		温补肾阳，化气行水，用于肾虚水肿、腰膝酸软、小便不利、畏寒肢冷。
降糖类	降糖舒丸		滋阴补肾，生津止渴。用于糖尿病及糖尿病引起的全身综合症。
祛风除湿类	独活寄生颗粒		养血舒筋、祛风除湿。用于风寒湿痹所致腰膝冷痛，屈伸不利。

3、经营模式

公司根据市场需求，结合自身的实际情况，建立了独立、完整的采购、生产、销售和研发体系，具体如下：

（1）采购方面：公司根据市场需求、原材料供需情况及公司生产能力，制定原材料采购计划，保证物料及时供应。公司物料的采购实行经济批量进货，同时严格要求供货质量，控制采购成本，进而降

低公司的运营成本。

(2) 生产方面：公司以保证产品质量及产品的安全性、有效性为目的，通过不断提高生产管理水平，实现生产的标准化、规范化和集约化，确保生产的药品达到规定的质量标准。

(3) 销售方面：报告期，公司的营销模式主要为经销商模式。其中：①中成药和化学药制剂方面，属于 OTC 药物的品种，主要通过经销商进入药店和诊所，同时逐步提高对大中型连锁药店、基层诊疗等终端的销售比重；属于国家基本药物和处方药物的品种，通过经销商配送进入医院、诊所等。②化学原料药及化工产品方面，部分直接销售到终端客户（生产厂家），部分通过经销商销售。未来，公司将由经销商模式逐步转向经销和公司直接到零售终端的销售模式，提高营销渠道的积极性，从而进一步扩大公司的销售规模。同时，公司将加大第三终端（诊所）的开拓力度，增加产品销售渠道。

(4) 研发方面：公司一贯重视对研发的投入，视研发为企业发展的源动力。近年来，公司在经营过程中不断开展技术创新、难题攻关等技术开发活动，并积极加强与院校、研究单位等的密切合作，先后完成了多项技术研究及开发工作，部分研究开发成果已在项目中得到应用，部分已申报且获得了国家专利；同时，为了提升公司药品制造水平，保障药品安全性和有效性，促进公司产品结构调整，提高产品的市场竞争能力，报告期内，公司继续与相关研发机构进行合作，开展药品质量和疗效一致性评价工作。截至报告期末，公司已有头孢氨苄胶囊、蒙脱石散、头孢拉定胶囊、磺胺嘧啶片、阿莫西林胶囊、盐酸克林霉素、甲硝唑片、吡嗪酰胺片、复方磺胺甲噁唑片、替硝唑片、卡托普利片、盐酸乙胺丁醇片、盐酸二甲双胍缓释片、铝碳酸镁咀嚼片、利福平胶囊、尼群地平片等 16 个产品通过了一致性评价。截至报告期末，公司共拥有发明专利 33 项、外观设计专利 22 项、实用新型专利 8 项。

4、主要产品的市场地位

公司核心产品止咳宝片有一百多年历史，在清代末期就享有盛誉，具有“宣肺祛痰、止咳平喘”之功效。经临床总结有三大特点：一是对各类型的慢性咳嗽有显著效果，对止咳、化痰、平喘疗效十分明显，临控+显效率为 73%，总有效率为 93%；二是毒副作用低，疗程短、见效快、服药方便；三是对虚寒型和痰湿型咳喘治疗效果最好，总有效率分别是 100%及 95%。

止咳宝片属于中成药止咳化痰类药品，根据南方医药经济研究所米内网数据库的统计数据，公司的止咳宝片连续多年位列止咳祛痰平喘类中成药前十大品牌。同时，公司将通过核心品种的临床研究或真实世界研究，推动公司特色中药品种（含止咳宝片、皮肤病血毒丸等）成长为中药大品种，提升公司的经营业绩和抗风险能力。


5、主要的业绩情况

2023 年度，公司核心产品止咳宝片保持了持续的增长，受益于止咳宝片显著的疗效、见效快的优势，本报告期，止咳宝片的销量突破了 10 亿片。由于止咳宝片销售增长较快，在主营业务中的占比增



大，为公司带来了较好的经营业绩。同时，公司加大了品牌建设力度和市场推广力度，尽管费用增长较大，但特一品牌的知名度得到了进一步的提升，促进了止咳宝片及其他特一系列产品的销售增长，增厚了公司的经营业绩。2023 年度，公司实现营业收入 106,721.21 万元，同比增长 20.38%；实现归属于上市公司股东的净利润 25,317.58 万元，同比增长 42.07%的经营业绩。

三、核心竞争力分析


1、核心产品优势

公司核心产品止咳宝片有一百多年历史，产品秘方入选岭南中药文化保护遗产，在清代末期就享有盛誉，有较高的认可度和忠实用户群体。止咳宝片具有“宣肺祛痰、止咳平喘”之功效。经临床总结有三大特点：一是对各类型的慢性咳嗽有显著效果，对止咳、化痰、平喘疗效十分明显，临控+显效率为 73%，总有效率为 93%；二是毒副作用低，疗程短、见效快、服药方便；三是对虚寒型和痰湿型咳嗽治疗效果最好，总有效率分别是 100%及 95%。近年来，止咳宝片凭借确切的疗效和推广力度的加强，其销售区域已覆盖全国大部分地区，并在相关销售地区形成较为深厚的影响力和良好的口碑。

2、品牌优势

品牌是企业的软实力，知名品牌会给企业带来强大的竞争力和市场影响力。公司在发展历程中始终将品牌建设作为一项系统性工程，持续加大对品牌建设的投入，不断提升公司品牌的市场知名度。通过多年的品牌经营与维护，目前，公司品牌已树立起较高知名度和美誉度，被广东省医药行业协会评为“广东省中成药、中药饮片行业领军品牌”，商标被纳入广东省重点商标保护名录。

3、产品结构优势

公司药品品类丰富，涵盖中成药、化学药制剂和化学原料药等多种类、多剂型产品，在呼吸系统类、皮肤类、心脑血管类、消化系统类、降糖类、祛风除湿类等方面的药物丰富，如公司的牌止咳宝片、皮肤病血毒丸、血塞通分散片、益心舒颗粒、银杏叶分散片、奥美拉唑肠溶胶囊、枫蓼肠胃康片、降糖舒丸、独活寄生颗粒等均是治疗呼吸系统、皮肤、心脑血管、消化系统等方面的药物。随着我国医疗保险体制的推广及药品分类管理的规范实施，公司的产品结构优势将进一步提高公司的适应能力。后续，公司可根据市场需求情况加大对部分拥有药品批准文号药品的投入，在增加新的利润增长点的同时进一步提升自身竞争能力。

4、“原料药+制剂”一体化优势

公司全资子公司新宁制药系原料药生产企业，公司及全资子公司海力制药等为制剂生产企业，在原

料药价格逐年呈上涨趋势背景下，公司“原料药+制剂”一体化优势将逐渐显现。未来，公司将充分利用“原料+制剂”关联审评的产业政策，把公司制剂生产所需的原料药，更多由新宁制药生产提供，有效降低整体生产成本，提升公司产品的市场竞争力。

5、人才优势

公司现有核心经营团队不仅拥有过硬的专业技能和敏锐的市场嗅觉，还具有丰富的制药行业管理经验，大部分人员在专业领域从业经验十年以上，在公司发展初期即进入企业，具有较强的社会责任感，认同企业文化，相互之间配合默契，具有较强的稳定性和拼搏精神。公司研发、生产、销售、管理等各部门人才梯队建设已初见规模，在后续发展过程中，公司还将积极拓展人才引进渠道，引进高层次人才，推动公司快速发展，通过积极推进人才战略，加大对高、中、基层员工的专业培养力度，形成一支结构合理、人岗匹配、素质优良的人才队伍。

6、研发优势

公司一贯重视对研发的投入，视研发为企业发展的源动力。公司经过多年的研发投入和技术积累，在中成药、化学药制剂、化学原料药的研发及生产方面积累了丰富经验。公司及其全资子公司海力制药、新宁制药均为高新技术企业，同时公司被认定为省级企业技术中心。截至报告期末，公司共拥有发明专利 33 项、外观设计专利 22 项、实用新型专利 8 项。

四、主营业务分析

1、概述

参见第三节“管理层讨论与分析”中“二、报告期内公司从事的主要业务”相关内容。

2、收入与成本

(1) 营业收入构成

单位：元

	2023 年		2022 年		同比增减
	金额	占营业收入比重	金额	占营业收入比重	
营业收入合计	1,067,212,110.88	100%	886,570,938.60	100%	20.38%
分行业					
医药工业	1,050,633,072.99	98.45%	823,759,886.79	92.92%	27.54%
医药商业	10,739,331.03	1.01%	56,581,066.82	6.38%	-81.02%
化工产品及其他	5,839,706.86	0.55%	6,229,984.99	0.70%	-6.26%
分产品					
中成药	582,389,297.40	54.57%	404,256,986.25	45.60%	44.06%
化学药制剂	416,869,772.44	39.06%	408,509,670.78	46.08%	2.05%
化学原料药	62,113,334.18	5.82%	67,574,296.58	7.62%	-8.08%
化工产品及其他	5,839,706.86	0.55%	6,229,984.99	0.70%	-6.26%

分地区					
华南	392,693,545.38	36.80%	427,655,961.00	48.24%	-8.18%
华东	214,291,102.92	20.08%	171,605,799.81	19.36%	24.87%
西南	87,515,553.70	8.20%	61,362,986.17	6.92%	42.62%
东北	133,486,695.51	12.51%	66,590,118.69	7.51%	100.46%
华北	107,842,806.09	10.11%	62,666,237.52	7.07%	72.09%
华中	76,087,583.96	7.13%	55,928,812.30	6.31%	36.04%
西北	54,984,672.45	5.15%	39,863,794.11	4.50%	37.93%
国外	310,150.87	0.03%	897,229.00	0.10%	-65.43%
分销售模式					
经销	1,002,058,538.07	93.89%	819,578,670.54	92.44%	22.27%
直销	65,153,572.81	6.11%	66,992,268.06	7.56%	-2.74%

(2) 占公司营业收入或营业利润 10%以上的行业、产品、地区、销售模式的情况

适用 不适用

单位：元

	营业收入	营业成本	毛利率	营业收入比上年同期增减	营业成本比上年同期增减	毛利率比上年同期增减
分行业						
医药工业	1,050,633,072.99	457,007,241.58	56.50%	31.76%	25.12%	2.31%
分产品						
中成药	582,389,297.40	148,291,866.14	74.54%	44.06%	3.53%	9.97%
化学药制剂	416,869,772.44	290,091,869.28	30.41%	2.05%	2.17%	-0.09%
化学原料药	62,113,334.18	25,961,116.81	58.20%	-8.08%	23.44%	-10.67%
分地区						
华南	392,693,545.38	248,267,534.82	36.78%	-8.18%	-10.79%	1.86%
华东	214,291,102.92	72,660,297.89	66.09%	24.87%	18.31%	1.88%
西南	87,515,553.70	27,074,287.26	69.06%	42.62%	14.15%	7.72%
东北	133,486,695.51	42,674,005.23	68.03%	100.46%	59.08%	8.32%
华北	107,842,806.09	33,005,293.93	69.39%	72.09%	44.40%	5.87%
分销售模式						
经销	1,002,058,538.07	440,346,469.63	56.06%	22.27%	2.50%	8.47%
直销	65,153,572.81	27,641,597.09	57.57%	-2.74%	24.25%	-9.22%

公司主营业务数据统计口径在报告期发生调整的情况下，公司最近 1 年按报告期末口径调整后的主营业务数据

适用 不适用

(3) 公司实物销售收入是否大于劳务收入

是 否

行业分类	项目	单位	2023 年	2022 年	同比增减
医药工业	销售量	元	457,007,241.58	403,922,842.85	13.14%
	生产量	元	496,383,239.52	393,630,488.00	26.10%
	库存量	元	62,563,144.69	24,151,724.29	159.04%
医药商业	销售量	元	7,337,610.65	44,266,949.92	-83.42%
	生产量	元	7,709,575.05	43,580,073.97	-82.31%
	库存量	元	484,620.17	231,051.38	109.75%

化工产品	销售量	元	3,167,698.38	3,420,858.82	-7.40%
	生产量	元	3,144,995.72	3,707,082.33	-15.16%
	库存量	元	1,332,255.38	1,361,304.69	-2.13%

相关数据同比发生变动 30% 以上的原因说明

适用 不适用

医药工业、医药商业的库存量 2023 年较 2022 年大幅增长，主要是药品销售市场恢复正常后，随着销售的增长，公司增加了原料及产品等储备，以满足药品生产及市场的需求所致。

医药商业的销售量、生产量 2023 年较 2022 年大幅度下降，主要是医药商业原代理的部分产品本年度不再代理，导致采购量和销售量均下降。

(4) 公司已签订的重大销售合同、重大采购合同截至本报告期的履行情况

适用 不适用

(5) 营业成本构成

产品分类

产品分类

单位：元

产品分类	项目	2023 年		2022 年		同比增减
		金额	占营业成本比重	金额	占营业成本比重	
医药工业	直接材料	353,938,503.22	75.63%	321,484,462.56	71.15%	10.10%
医药工业	直接人工	26,305,271.59	5.62%	20,312,410.36	4.50%	29.50%
医药工业	制造费用	67,628,277.82	14.45%	55,424,964.08	12.27%	22.02%
医药商业	采购成本	7,088,300.37	1.52%	44,000,493.86	9.74%	-83.89%
化工产品及其他	直接材料	1,129,302.57	0.24%	1,399,994.05	0.31%	-19.34%
化工产品及其他	直接人工	252,957.70	0.05%	256,393.08	0.06%	-1.34%
化工产品及其他	制造费用	1,785,438.11	0.38%	1,588,152.89	0.35%	12.42%
化工产品及其他	其他	9,860,015.34	2.11%	7,365,920.43	1.63%	33.86%

说明

化工产品及其他—其他中含符合合同履约成本的运输类费用。

(6) 报告期内合并范围是否发生变动

是 否

(7) 公司报告期内业务、产品或服务发生重大变化或调整有关情况

适用 不适用

(8) 主要销售客户和主要供应商情况

公司主要销售客户情况

前五名客户合计销售金额（元）	143,018,222.49
前五名客户合计销售金额占年度销售总额比例	13.39%
前五名客户销售额中关联方销售额占年度销售总额比例	0.00%

公司前 5 大客户资料

序号	客户名称	销售额（元）	占年度销售总额比例
1	客户一	32,255,617.39	3.02%
2	客户二	31,830,939.33	2.98%
3	客户三	26,975,878.73	2.53%
4	客户四	26,295,925.54	2.46%
5	客户五	25,659,861.50	2.40%
合计	--	143,018,222.49	13.39%

主要客户其他情况说明

□适用 不适用

公司主要供应商情况

前五名供应商合计采购金额（元）	103,186,929.43
前五名供应商合计采购金额占年度采购总额比例	23.51%
前五名供应商采购额中关联方采购额占年度采购总额比例	0.00%

公司前 5 名供应商资料

序号	供应商名称	采购额（元）	占年度采购总额比例
1	供应商一	25,884,955.69	5.90%
2	供应商二	21,330,402.87	4.86%
3	供应商三	20,889,491.12	4.76%
4	供应商四	19,921,902.63	4.54%
5	供应商五	15,160,177.12	3.45%
合计	--	103,186,929.43	23.51%

主要供应商其他情况说明

□适用 不适用**3、费用**

单位：元

	2023 年	2022 年	同比增减	重大变动说明
销售费用	174,358,859.57	117,398,555.88	48.52%	主要是本期加大品牌及业务宣传的投入所致
管理费用	66,314,371.02	58,985,135.08	12.43%	
财务费用	4,824,964.86	21,387,635.29	-77.44%	主要是债权融资额降低带来的利息费用下降
研发费用	43,064,055.60	38,009,796.53	13.30%	

4、研发投入

适用 不适用

主要研发项目名称	项目目的	项目进展	拟达到的目标	预计对公司未来发展的影响
质量和疗效一致性评价工作	提升公司药品制造水平，保障药品安全性和有效性，促进公司产品结构调整，提高产品的市场竞争能力	截至本报告期末，头孢氨苄胶囊、蒙脱石散、头孢拉定胶囊、磺胺嘧啶片、阿莫西林胶囊、盐酸克林霉素、甲硝唑片、吡嗪酰胺片、复方磺胺甲噁唑片、替硝唑片、卡托普利片、盐酸乙胺丁醇片、盐酸二甲双胍缓释片、铝碳酸镁咀嚼片、利福平胶囊、尼群地平片等 16 个产品已通过一致性评价，其中利福平胶囊、尼群地平片为 2023 年新通过品种，其他项目正在按计划推进中	获得国家药品监督管理局核准签发的《药品补充申请批准通知书》	有利于公司参与集采的投标，提升产品的市场竞争力，扩大产品的市场份额
止咳宝片治疗流感病毒感染后咳嗽及肺部炎症的药效机制和物质基础研究	以止咳宝片治疗外感咳嗽病和风寒恋肺症为依据，探索其治疗感染后咳嗽的特色，阐释其药效机制，解答西医对其科学性的疑问，为其临床定位提供依据，从而完善构建止咳宝片在呼吸疾病尤其是流感病毒感染致咳嗽及肺炎中的确切疗效的新证据链	正在按计划推进中	通过持续的科学研究与学术论文的发表，用现代药理学研究使西医理解其宣肺祛痰和止咳平喘的功效	提升公司核心产品止咳宝片的市场认可度
仿制药项目	提升公司研发创新水平，丰富公司产品结构	正在按计划推进中	获得国家药品监督管理局的批准	有利于公司参与集采的投标，丰富公司产品结构，提升公司整体市场竞争力

公司研发人员情况

	2023 年	2022 年	变动比例
研发人员数量（人）	213	191	11.52%
研发人员数量占比	15.82%	15.37%	0.45%
研发人员学历结构			
本科	125	126	-0.79%
硕士	6	4	50.00%
大专	82	61	34.43%
研发人员年龄构成			
30 岁以下	86	65	32.31%
30~40 岁	79	81	-2.47%
40~50 岁	28	27	3.70%
50 岁以上	20	18	11.11%

公司研发投入情况

	2023 年	2022 年	变动比例
研发投入金额（元）	53,167,141.27	43,401,780.87	22.50%
研发投入占营业收入比例	4.98%	4.90%	0.08%
研发投入资本化的金额（元）	10,103,085.67	5,391,984.34	87.37%
资本化研发投入占研发投入的比例	19.00%	12.42%	6.58%

公司研发人员构成发生重大变化的原因及影响

适用 不适用

研发投入总额占营业收入的比重较上年发生显著变化的原因

适用 不适用

研发投入资本化率大幅变动的原因及其合理性说明

适用 不适用

5、现金流

单位：元

项目	2023 年	2022 年	同比增减
经营活动现金流入小计	946,324,466.30	971,960,634.71	-2.64%
经营活动现金流出小计	747,766,760.89	600,302,474.45	24.56%
经营活动产生的现金流量净额	198,557,705.41	371,658,160.26	-46.58%
投资活动现金流入小计	73,515,945.72	40,433,214.55	81.82%
投资活动现金流出小计	159,046,533.57	143,764,375.82	10.63%
投资活动产生的现金流量净额	-85,530,587.85	-103,331,161.27	-17.23%
筹资活动现金流入小计	1,109,460,426.76	763,446,317.90	45.32%
筹资活动现金流出小计	1,214,902,277.03	864,616,885.99	40.51%
筹资活动产生的现金流量净额	-105,441,850.27	-101,170,568.09	4.22%
现金及现金等价物净增加额	7,585,267.29	167,156,430.90	-95.46%

相关数据同比发生重大变动的主要影响因素说明

适用 不适用

（1）经营活动产生的现金流量净额本期较上年同期降幅较大，主要是年初预收货款本期实现了销售以及本期支付营运资金（包括材料款、人工、税费等）较多所致；

（2）投资活动现金流入小计本期较上年同期增幅较大，主要是本期收回理财产品投资款较上年同期较多所致；

（3）筹资活动现金流入小计本期较上年同期增幅较大，主要是本期以简易程序向特定对象发行股票募集资金以及收回上年质押的定期存单款所致；

（4）筹资活动现金流出小计本期较上年同期增幅较大，主要是本期归还到期的融资款较多所致；

(5) 现金及现金等价物净增加额本期较上年同期降幅较大，主要是本期部分实现的销售收入的货款于上年度收到导致本期的销售现金减少所致。

报告期内公司经营活动产生的现金净流量与本年度净利润存在重大差异的原因说明

适用 不适用

报告期内经营活动产生的现金流量净额比净利润少了 5,461.81 万元，主要系报告期预收货款比期初减少了 12,035.39 万元所致。

五、非主营业务分析

适用 不适用

六、资产及负债状况分析

1、资产构成重大变动情况

单位：元

	2023 年末		2023 年初		比重增 减	重大变动说明
	金额	占总资产比例	金额	占总资产比例		
货币资金	647,247,165.22	25.76%	739,660,362.06	29.06%	-3.30%	主要是本期归还到期的融资款较多所致
应收账款	97,807,658.06	3.89%	93,469,879.31	3.67%	0.22%	
存货	271,831,790.86	10.82%	208,227,117.75	8.18%	2.64%	主要是随着销售的增长，适度增加了存货储备以供产品生产和市场需求所致
投资性房地产	9,628,004.45	0.38%	10,114,136.97	0.40%	-0.02%	
固定资产	524,538,600.29	20.88%	367,137,229.61	14.42%	6.46%	主要是在建项目在本期转固所致
在建工程	131,948,536.59	5.25%	280,876,716.98	11.03%	-5.78%	主要是在建项目在本期转固所致
短期借款	306,000,000.00	12.18%	633,680,000.00	24.89%	-12.71%	主要是本期归还到期的借款较多所致
合同负债	24,255,580.53	0.97%	130,686,604.73	5.13%	-4.16%	主要是年初预收账款在本期实现销售所致
应收票据	58,196,330.16	2.32%	39,551,664.04	1.55%	0.77%	
一年内到期的非流动负债			213,500,319.54	8.39%	-8.39%	主要是可转债在本期到期所致
应付票据	41,151,082.88	1.64%	13,199,000.00	0.52%	1.12%	
应付账款	41,851,740.93	1.67%	63,093,480.13	2.48%	-0.81%	

境外资产占比较高

适用 不适用

2、以公允价值计量的资产和负债

适用 不适用

3、截至报告期末的资产权利受限情况

项目	期末余额（元）	期初余额（元）
已设定质押的定期存单	100,000,000.00	200,000,000.00
物业维修基金	431,513.60	429,977.73
合计	100,431,513.60	200,429,977.73

七、投资状况分析

1、总体情况

适用 不适用

报告期投资额（元）	上年同期投资额（元）	变动幅度
159,046,533.57	143,764,375.82	10.63%

2、报告期内获取的重大的股权投资情况

适用 不适用

3、报告期内正在进行的重大的非股权投资情况

适用 不适用

4、金融资产投资

（1）证券投资情况

适用 不适用

公司报告期不存在证券投资。

（2）衍生品投资情况

适用 不适用

公司报告期不存在衍生品投资。

5、募集资金使用情况

适用 不适用

（1）募集资金总体使用情况

适用 不适用

单位：万元

募集年份	募集方式	募集资金总额	募集资金净额	本期已使用募集资金总额	已累计使用募集资金总额	报告期内变更用途的募集资金总额	累计变更用途的募集资金总额	累计变更用途的募集资金总额比例	尚未使用募集资金总额	尚未使用募集资金用途及去向	闲置两年以上募集资金金额
2017	公开发行可转换公司债券	35,400	34,635.74	697.64	26,880.9	3,500	3,500	10.11%	9,417.24	暂时性补充流动资金9,000.00万元，存放于募集资金专户的余额为人民币417.24万元。	0
2021	非公开发行股票	19,699.99	18,490.54	5,186.76	11,934.13				6,585.09	暂时性补充流动资金6,000.00万元，存放于募集资金专户的余额为人民币585.09万元	0
2023	以简易程序向特定对象发行股票	27,499.99	26,889.13	6,000	6,000				20,968.47	存放于募集资金专户的余额为人民币20,968.47万元	0
合计	--	82,599.98	80,015.41	11,884.4	44,815.03	3,500	3,500	4.24%	36,970.8	--	0

募集资金总体使用情况说明

1、2017年公开发行可转换公司债券募集资金

(1) 实际募集资金数额和资金到位时间：经中国证券监督管理委员会证监许可[2017]2004号文《关于核准特一药业集团股份有限公司公开发行可转换公司债券的批复》核准，本公司向社会公开发行面值总额3.54亿元的可转换公司债券，每张面值100元，共计354万张，期限6年。公司本次发行可转债募集资金总额为人民币354,000,000.00元，利息为12,776.67元，扣除承销费用、保荐费人民币6,000,000.00元后的发行金额348,012,776.67元，已由保荐人（主承销商）国信证券股份有限公司于2017年12月12日汇入本公司募集资金专项存储账户内。另扣除律师、会计师、资信评级、信息披露费及发行手续费等其他发行费用合计1,655,400.00元，实际募集资金净额为346,357,376.67元。该项募集资金到位情况业经瑞华会计师事务所（特殊普通合伙）验证并出具瑞华验字[2017]48470002号验证报告。

(2) 以前年度已使用金额、本年度使用金额：截止2023年12月31日本公司募集资金投资项目累计投入

268,809,019.12 元，其中：以前年度累计投入资金 261,832,587.45 元，本年度投入 6,976,431.67 元；累计收到的理财产品投资收益、银行存款利息扣除银行手续费等的净额 21,521,540.45 元，其中：以前年度累计收到的银行存款利息扣除银行手续费等的净额为 21,358,900.82 元、本年度收到的理财产品投资收益、银行存款利息扣除银行手续费等的净额为 162,639.63 元；用于永久性补充流动资金 4,897,509.44 元。

(3) 期末余额：截止 2023 年 12 月 31 日，本公司募集资金余额（包括累计收到的银行存款利息扣除银行手续费等的净额）为 94,172,388.56 元，其中：暂时性补充流动资金 900,000,000.00 元，存放于募集资金专户的余额为 4,172,388.56 元。

2、2021 年非公开发行股票募集资金

(1) 实际募集资金数额和资金到位时间：经中国证券监督管理委员会证监许可[2020]3238 号《关于核准特一药业集团股份有限公司非公开发行股票的批复》核准，公司向社会非公开发行人民币普通股（A 股）18,040,287 股，募集资金总额 196,999,934.04 元，扣除承销费用、保荐费人民币 12,000,000.00 元（不含税金额 11,320,754.72 元）后的发行金额 184,999,934.04 元，已由保荐人（主承销商）东莞证券股份有限公司于 2021 年 11 月 17 日汇入本公司募集资金专项存储账户内。另扣审计费、律师费、信息披露等发行费用 773,730.17 元（不含增值税），实际募集资金净额人民币 184,905,449.15 元。该项募集资金到位情况业经大信会计师事务所（特殊普通合伙）验证，并出具了大信验字[2021]第 5-10008 号验资报告。

(2) 以前年度已使用金额、本年度使用金额：截止 2023 年 12 月 31 日本公司募集资金投资项目累计投入 119,341,303.98 元，其中：以前年度累计投入资金 67,473,694.65 元，本年度投入 51,867,609.33 元；累计收到的理财产品投资收益、银行存款利息扣除银行手续费等的净额 286,740.22 元，其中：以前年度累计收到的银行存款利息扣除银行手续费等的净额为 258,088.16 元、本年度收到的理财产品投资收益、银行存款利息扣除银行手续费等的净额为 28,652.06 元。

(3) 期末余额：截止 2023 年 12 月 31 日，本公司募集资金余额（包括累计收到的银行存款利息扣除银行手续费等的净额）为 65,850,885.39 元，其中：暂时性补充流动资金 60,000,000.00 元，存放于募集资金专户的余额为 5,850,885.39 元。

3、2023 年度以简易程序向特定对象发行股票募集资金

(1) 实际募集资金数额和资金到位时间：经中国证券监督管理委员会《关于同意特一药业集团股份有限公司向特定对象发行股票注册的批复》（证监许可【2023】1987 号）同意注册，公司向 9 家特定投资者发行人民币普通股 20,146,514 股，发行价格为每股 13.65 元。截止 2023 年 9 月 14 日，本公司实际以简易程序向特定对象发行人民币普通股（A 股）20,146,514 股，募集资金总额 274,999,916.10 元，扣除承销费用、保荐费人民币 5,600,000.00 元（不含税金额 5,283,018.87 元）后的发行金额 269,399,916.10 元，已由保荐人（主承销商）东莞证券股份有限公司于 2023 年 9 月 14 日汇入本公司募集资金专项存储账户内。另扣审计费、律师费、发行手续费等发行费用 874,949.91 元（不含税金额 825,639.53 元），实际募集资金净额人民币 268,891,257.70 元。上述资金到位情况业经大信会计师事务所（特殊普通合伙）验证，并出具了大信验字[2023]第 5-00008 号验资报告。

(2) 以前年度已使用金额、本年度使用金额：截止 2023 年 12 月 31 日本公司募集资金投资项目（用于永久补充流动资金）累计投入 60,000,000.00 元，其中：以前年度累计投入资金 0 元，本年度投入 60,000,000.00 元；累计收到的理财产品投资收益、银行存款利息扣除银行手续费等的净额 837,924.94 元（含用于永久补充流动资金项目的募集资金利息收入 44,482.46 元），其中：以前年度累计收到的银行存款利息扣除银行手续费等的净额为 0 元、本年度收到的理财产品投资收益、银行存款利息扣除银行手续费等的净额为 837,924.94 元（含用于永久补充流动资金项目专户销户后用于永久性补充流动资金利息收入 44,482.46 元）。

(3) 期末余额：截止 2023 年 12 月 31 日，本公司募集资金余额（包括累计收到的银行存款利息扣除银行手续费等的净额）为 209,684,700.18 元，其中：暂时性补充流动资金 0 元，存放于募集资金专户的余额为 209,684,700.18 元。

(2) 募集资金承诺项目情况

☑适用 ☐不适用

单位：万元

承诺投资项目和超募资金投向	是否已变更项目(含部分变更)	募集资金承诺投资总额	调整后投资总额(1)	本报告期投入金额	截至期末累计投入金额(2)	截至期末投资进度(3)=(2)/(1)	项目达到预定可使用状态日期	本报告期实现的效益	是否达到预计效益	项目可行性是否发生重大变化
承诺投资项目										
药品仓储物流中心及信息系统建设项目	是	17,106.33	13,606.33	697.64	9,344.86	68.68%	2025年12月31日		不适用	否
新宁制药药品GMP改扩建工程项目	否	17,529.41	17,529.41	0	17,536.04	100.04%	2024年06月30日		不适用	否
特一药业集团股份有限公司职工宿舍建设项目	是		3,500	0	0	0.00%	2025年04月30日		不适用	否
现代中药产品线扩建及技术升级改造项目	否	18,490.54	18,490.54	5,186.76	11,934.13	64.54%	2024年12月31日		不适用	否
现代中药饮片建设项目	否	20,889.13	20,889.13	0	0	0.00%	2026年06月30日		不适用	否
永久补流	否	6,000	6,000	6,000	6,000	100.00%			不适用	否
承诺投资项目小计	--	80,015.41	80,015.41	11,884.4	44,815.03	--	--		--	--
超募资金投向										
不适用										
合计	--	80,015.41	80,015.41	11,884.4	44,815.03	--	--	0	--	--
分项目说明未达到计划进度、预计收益的情况	<p>1、“药品仓储物流中心及信息系统建设项目”原预计于2023年9月30日完工，截止至本报告期末，该项目实施地点位于台山长兴路11号的建设项目已完工并投入使用。但因此前部分建设项目实施地点变更到台山市水步镇振兴路21号，受该宗地整体规划与设计进度的影响，目前还在建设中，预计该项目于2025年12月31日前完成。</p> <p>2、“新宁制药药品GMP改扩建工程项目”原预计于2023年6月30日完工，截止至本报告期末，该项目已完</p>									

和原因 (含“是否达到预计效益”选择“不适用”的原因)	成 GMP 符合性检查并投入使用, 但部分设备仍处于试运行阶段, 预计该项目于 2024 年 6 月 30 日前完成。 3、“现代中药产品线扩建及技术升级改造项目”原预计于 2023 年 12 月 31 日完成, 截止至本报告期末, 该项目的进度如下: ①检测大楼已完工并投入使用; ②锅炉房扩建工程预计于 2024 年 6 月 30 日前完工; ③综合制剂楼的生产设备已陆续安装, 后续公司将进行工艺验证批生产和环保验收, 预计 2024 年 12 月 31 日前完成 GMP 符合性检查并投入使用。
项目可行性发生重大变化的情况说明	不适用
超募资金的金额、用途及使用进展情况	不适用
募集资金投资项目实施地点变更情况	适用 以前年度发生 2018 年 10 月 10 日, 公司第三届董事会第二十六次会议审议通过了《关于变更可转换公司债券部分募投项目实施地点的议案》, 同意将药品仓储物流中心及信息系统建设项目中的物流信息服务区、商务办公区、后勤保障区及部分仓储的实施地点, 从“台山市北坑工业园长兴路 11 号”变更至“台山市水步镇振兴路 21 号”。保荐机构国信证券股份有限公司出具了《关于特一药业变更可转换公司债券部分募集资金投资项目实施地点的核查意见》, 公司独立董事、监事会对上述事项发表了同意意见。
募集资金投资项目实施方式调整情况	不适用
募集资金投资项目先期投入及置换情况	适用 2021 年 12 月 10 日, 公司召开第四届董事会第二十四次会议及第四届监事会第二十四次会议, 审议通过了《关于使用募集资金置换先期投入自筹资金的议案》, 同意公司使用募集资金置换预先投入募投项目的自筹资金 49,391,188.79 元及置换自筹资金预先支付发行费用金额 235,849.06 元。公司独立董事对上述事项发表了同意的独立意见, 大信会计师事务所(特殊普通合伙)出具了特一药业集团股份有限公司募集资金置换专项审核报告(大信专审字[2021]第 5-10075 号), 保荐机构东莞证券股份有限公司出具了《关于特一药业集团股份有限公司以募集资金置换预先投入募投项目及已支付发行费用的自筹资金的核查意见》。
用闲置募集资金暂时补充流动资金情况	适用 一、2017 年公开发行可转换公司债券 1.2017 年 12 月 22 日, 公司第三届董事会第二十次会议审议通过了《关于使用部分闲置募集资金暂时补充流动资金的议案》, 同意公司使用人民币 5,000.00 万元闲置募集资金暂时用于补充流动资金, 使用时间不超过 12 个月, 到期后归还至募集资金专用账户。保荐机构国信证券股份有限公司出具了《关于特一药业集团股份有限公司使用部分闲置募集资金暂时补充流动资金的核查意见》, 公司独立董事、监事会对上述事项发表了同意意见。截止 2018 年 12 月 21 日公司已按照董事会的决议要求, 将用于暂时补充流动资金的人民币 5,000.00 万元全部归还至募集资金专用账户。 2.2018 年 12 月 28 日, 公司第四届董事会第二次会议审议通过了《关于使用部分闲置募集资金暂时补充流动

资金的议案》，同意公司使用不超过人民币 13,000.00 万元闲置募集资金暂时用于补充流动资金，使用时间不超过 12 个月，到期后归还至募集资金专用账户。保荐机构国信证券股份有限公司出具了《关于特一药业集团股份有限公司使用部分闲置募集资金暂时补充流动资金的核查意见》，公司独立董事、监事会对上述事项发表了同意意见。截止 2019 年 8 月 28 日公司已按照董事会的决议要求，将用于暂时补充流动资金的人民币 13,000.00 万元全部归还至募集资金专用账户。

3.2019 年 10 月 10 日召开第四届董事会第六次会议审议通过了《关于使用部分闲置募集资金暂时补充流动资金的议案》，同意公司使用不超过人民币 17,000.00 万元闲置募集资金暂时用于补充流动资金，使用时间不超过 12 个月，到期后归还至募集资金专用账户。保荐机构国信证券股份有限公司出具了《关于特一药业集团股份有限公司使用部分闲置募集资金暂时补充流动资金的核查意见》，公司独立董事、监事会对上述事项发表了同意意见。截止 2020 年 7 月 21 日公司已按照董事会的决议要求，将用于暂时补充流动资金的人民币 17,000.00 万元全部归还至募集资金专用账户。

4.2020 年 7 月 24 日召开第四届董事会第十三次会议审议通过了《关于使用部分闲置募集资金暂时补充流动资金的议案》，同意公司使用不超过人民币 19,000.00 万元闲置募集资金暂时用于补充流动资金，使用时间不超过 12 个月，到期后归还至募集资金专用账户。保荐机构国信证券股份有限公司出具了《关于特一药业集团股份有限公司使用部分闲置募集资金暂时补充流动资金的核查意见》，公司独立董事、监事会对上述事项发表了同意意见。截止 2021 年 5 月 13 日公司已按照董事会的决议要求，将用于暂时补充流动资金的人民币 19,000.00 万元全部归还至募集资金专用账户。

5.2021 年 5 月 18 日，公司第四届董事会第十八次会议审议通过了《关于使用部分闲置募集资金暂时补充流动资金的议案》，同意公司使用不超过人民币 17,000.00 万元闲置募集资金暂时用于补充流动资金，使用时间不超过 12 个月，到期后归还至募集资金专用账户。保荐机构东莞证券股份有限公司出具了《关于特一药业使用部分闲置募集资金暂时补充流动资金的核查意见》，公司独立董事、监事会对上述事项发表了同意意见。截止 2022 年 4 月 25 日公司已按照董事会的决议要求，将用于暂时补充流动资金的人民币 17,000.00 万元全部归还至募集资金专用账户。

6.2022 年 5 月 4 日，公司第四届董事会第二十七次会议审议通过了《关于使用可转债部分闲置募集资金暂时补充流动资金的议案》，同意公司使用不超过人民币 10,000.00 万元闲置募集资金暂时用于补充流动资金，使用时间不超过 12 个月，到期后归还至募集资金专用账户。保荐机构东莞证券股份有限公司出具了《关于特一药业使用可转债部分闲置募集资金暂时补充流动资金的核查意见》，公司独立董事、监事会对上述事项发表了同意意见。截止 2023 年 4 月 27 日公司已按照董事会的决议要求，将用于暂时补充流动资金的人民币 10,000.00 万元全部归还至募集资金专用账户。

7.2023 年 5 月 16 日，公司第五届董事会第十次会议审议通过了《关于使用可转债部分闲置募集资金暂时补充流动资金的议案》，同意公司使用不超过人民币 9,000.00 万元闲置募集资金暂时用于补充流动资金，使用时间不超过 12 个月，到期后归还至募集资金专用账户。保荐机构东莞证券股份有限公司出具了《关于特一药业使用可转债部分闲置募集资金暂时补充流动资金的核查意见》，公司独立董事、监事会对上述事项发表了同意意见。截止 2023 年 12 月 31 日，公司将闲置资金暂时用于补充流动资金金额为 9,000.00 万元。

二、2021 年非公开发行股票

1.2021 年 12 月 10 日，公司第四届董事会第二十四次会议审议通过了《关于使用部分闲置募集资金暂时补充流动资金的议案》，同意公司使用人民币 12,000.00 万元闲置募集资金暂时用于补充流动资金，使用时间不超过 12 个月，到期后归还至募集资金专用账户。保荐机构国信证券股份有限公司出具了《关于特一药业集团股份有限公司使用部分闲置募集资金暂时补充流动资金的核查意见》，公司独立董事、监事会对上述事项发表了同意意见。截止 2022 年 11 月 15 日公司已按照董事会的决议要求，将用于暂时补充流动资金的人民币 12,000.00 万元全部归还至募集资金专用账户。

	<p>2. 2022 年 11 月 17 日，公司第五届董事会第四次会议审议通过了《关于使用非公开发行部分闲置募集资金暂时补充流动资金的议案》，同意公司使用人民币 11,000.00 万元闲置募集资金暂时用于补充流动资金，使用时间不超过 12 个月，到期后归还至募集资金专用账户。保荐机构东莞证券股份有限公司出具了《关于特一药业集团股份有限公司使用非公开发行部分闲置募集资金暂时补充流动资金的核查意见》，公司独立董事、监事会对上述事项发表了同意意见。截止 2023 年 10 月 23 日公司已按照董事会的决议要求，将用于暂时补充流动资金的人民币 11,000.00 万元全部归还至募集资金专用账户。</p> <p>3. 2023 年 10 月 26 日，公司第五届董事会第十五次会议审议通过了《关于使用非公开发行部分闲置募集资金暂时补充流动资金的议案》，同意公司使用人民币 9,000.00 万元闲置募集资金暂时用于补充流动资金，使用时间不超过 12 个月，到期后归还至募集资金专用账户。保荐机构东莞证券股份有限公司出具了《关于特一药业集团股份有限公司使用非公开发行部分闲置募集资金暂时补充流动资金的核查意见》，公司独立董事、监事会对上述事项发表了同意意见。截止 2023 年 12 月 31 日，公司将闲置资金暂时用于补充流动资金金额为 6,000.00 万元。</p>
项目实施出现募集资金结余的金额及原因	<p>适用</p> <p>一、由于可转债募投项目均以由母公司特一药业根据项目的实施进度，分期对子公司实行增资的形式开展。截至 2022 年 12 月 31 日，特一药业对可转债募投项目之一“新宁制药药品 GMP 改扩建工程项目”的增资已实施完毕。由于该项目的节余资金（包括利息收入）低于五百万元，公司根据相关规定已将对应项目的节余资金（包括利息收入扣银行手续费等）用于永久性补充流动资金。公司分别于 2022 年 5 月 17 日和 5 月 27 日，合计将该项目节余募集资金 4,896,715.55 元划款至公司基本银行账户。至此，该对应的募集资金专用账户（招商银行股份有限公司江门分行，账号为 757901318010188）于 2022 年 5 月 27 日销户。截至 2022 年 9 月 22 日，新宁制药在广东台山农村商业银行股份有限公司台城支行开设的账号为 80020000011457115 的募集资金专用账户中的募集资金已全部使用完毕，公司于 2022 年 9 月 22 日将该专用账户销户（销户时结清利息 793.89 元转入新宁制药的基本银行账户）。</p> <p>二、由于以简易程序发行股票募投项目之一“补充流动资金”已补充完成，对应的募集资金专用账户（广东台山农村商业银行股份有限公司台城支行 80020000020567884）于 2023 年 12 月 21 日销户，销户时结余利息收入 44,482.46 元转入公司基本银行账户。</p>
尚未使用的募集资金用途及去向	截止 2023 年 12 月 31 日公司剩余资金存放于募集资金专户。
募集资金使用及披露中存在的问题或其他情况	无

（3）募集资金变更项目情况

适用 不适用

单位：万元

变更后的项目	对应的原承诺项目	变更后项目拟投入募集资金	本报告期实际投入金额	截至期末实际累计投入金额	截至期末投资进度(3)=	项目达到预定可使用状态日	本报告期实现的效益	是否达到预计效益	变更后的项目可行性是否发生

		总额 (1)		(2)	(2)/(1)	期			生重大变 化
特一药业 集团股份 有限公司 职工宿舍 建设项目	药品仓储 物流中心 及信息系 统建设项 目	3,500	0	0	0.00%	2025 年 04 月 30 日	0	不适用	否
合计	--	3,500	0	0	--	--	0	--	--
变更原因、决策程序及信息披露 情况说明（分具体项目）		由于公司目前正进行生产线升级扩建、营销渠道建设等工作,“药品仓储物流中心及信息系统建设项目”中“信息化系统建设”目前建设条件尚不成熟,为提高公司可转换公司债券募集资金使用效率,切实保护全体股东利益,结合公司建设项目轻重缓急因素经公司审慎研究,2023年12月7日,公司召开第五届董事会第十七次会议、第五届监事会第十六次会议,审议通过了《关于变更部分募集资金用途的议案》,同意公司本次变更部分募集资金用途事项。公司拟终止“药品仓储物流中心及信息系统建设项目”中“信息化系统建设”的建设投资,将“药品仓储物流中心及信息系统建设项目”募集资金投入金额调减至13,606.33万元,调减出的募集资金3,500.00万元拟用于“特一药业集团股份有限公司职工宿舍建设项目”。保荐机构东莞证券股份有限公司出具了《东莞证券股份有限公司关于特一药业集团股份有限公司变更部分募集资金用途的核查意见》。							
未达到计划进度或预计收益的情况 和原因（分具体项目）		不适用							
变更后的项目可行性发生重大变 化的情况说明		不适用							

八、重大资产和股权出售

1、出售重大资产情况

适用 不适用

公司报告期末未出售重大资产。

2、出售重大股权情况

适用 不适用

九、主要控股参股公司分析

适用 不适用

主要子公司及对公司净利润影响达 10%以上的参股公司情况

单位：元

公司名称	公司类 型	主要业务	注册资本	总资产	净资产	营业收入	营业利润	净利润
海力制药	子公司	研发、生 产、销售医 药产品	50,000,000.00	201,222,225.47	158,780,683.92	166,061,124.03	20,697,035.55	18,544,478.50
新宁制药	子公司	研发、生 产、销售化	100,000,000.00	264,630,824.17	259,509,344.17	71,920,927.12	20,238,703.76	18,157,668.22

		学原料药及 化工产品						
特一海力	子公司	药品销售	150,000,00 0.00	522,809,20 0.68	87,578,987. 60	770,869,01 9.31	15,477,270. 80	11,967,214. 55

报告期内取得和处置子公司的情况

适用 不适用

主要控股参股公司情况说明

十、公司控制的结构化主体情况

适用 不适用

十一、公司未来发展的展望

（一）公司发展战略

公司秉承“注重质量、加强研发、持续发展”的企业宗旨，坚持“以成熟品牌为依托，以优势品种为核心，以企业效益为目标”的经营战略，追求“专注医药产业，弘扬企业文化，成就百年企业”的发展目标。

（二）公司未来的发展规划

公司将以国家产业政策为指引，围绕“创新引领，铸造中药黄金大品种梯队；加强协同，夯实原料制剂一体化优势”，做好内功，促进内生式的发展。

1、做好中药传承创新发展

中药是中华民族的瑰宝，为造福人民健康作出了巨大贡献，特别是近几年来，中药彰显特色优势，发挥了重要作用。当前，国家大力支持中医药传承创新发展，出台了相关的系列政策，如《关于促进中医药传承创新发展的意见》《“十四五”中医药发展规划》《中医药振兴发展重大工程实施方案》《“十四五”中医药人才发展规划》《中药注册管理专门规定》等，这些政策对中医药传承创新发展进行了高位谋划与指导，将进一步促进中医药的发展壮大。

公司地处侨乡江门台山，属于粤港澳大湾区，拥有多个岭南特色中药品种。结合《中药注册管理专门规定》中的中药注册分类，公司拟对不同中药品种情况选择符合其特点的研发路径或者模式：（1）在《粤港澳大湾区药品医疗器械监管创新发展工作方案》等政策支持背景下，推动部分中药创新药、改良型新药尽快实现上市销售目标；（2）拟通过临床研究或真实世界研究，形成完整的数据资料，对特色中成药产品（如：止咳宝片、皮肤病血毒丸、降糖舒丸等）进行二次开发，以增加产品的适应症及质量和疗效的提高为目标，达到对中成药的传承精华守正创新，做到“老药新用”，让更多的患者受益；

(3) 加强与中医药科研院所及医疗机构合作，对古代经典名方、疗效确切的医疗机构制剂进行研究开发，向中药创新药转化。

2、进一步做大做强止咳宝片核心产品

公司的止咳宝片产品，具有百年历史，产品秘方入选岭南中药文化保护遗产名录（第一批），止咳宝片在临床上用于治疗慢性支气管炎，针对咳嗽（尤其是寒性咳嗽、痰湿咳嗽）疗效显著，见效快。

止咳宝片有足够的市场空间。目前，止咳宝片产品是以地级市及省会城市为区域代理方式进行销售，存在部分市场覆盖率较低的区域，公司进一步开拓这些空白区域将增加止咳宝片产品的长期市场空间。同时，公司将增加第三终端（诊所）的销售渠道，以扩大市场份额。

由于城镇化和工业化的发展等，呼吸系统疾病成为中老年人的主要疾病之一，在呼吸系统疾病方面，又以咳嗽患者居多，而我国在治疗咳嗽方面的用药，主要是以中成药为主。随着老年人口的进一步增加，止咳化痰类产品的消费人群庞大。

未来，公司力争在现有的优势基础上，加大公司营销团队的建设和完善，提高营销能力，丰富销售经验，制定合理的营销方案，主要以经销商+自营的模式在全域市场进行销售，持续加大品牌投入，促进止咳宝片的推广销售，进一步把止咳宝片市场做深做细，巩固存量市场，拓展增量市场，扩大核心品种止咳宝片的销售份额。

3、加大潜力中成药产品的市场开发力度，铸造黄金大品种梯队

公司将紧跟国家改革与发展的大趋势，重点发展中成药品种。公司药品品类丰富，公司通过生产排产的综合安排及加快推进现代中药产品线扩建及技术改造建设项目的陆续完工，以满足公司潜力中成药产品的生产需要，公司已逐步推出了皮肤病血毒丸、降糖舒丸、蒲地蓝消炎片、枫蓼肠胃康片、感冒灵颗粒、六味地黄丸和独活寄生颗粒等产品，目前市场反馈情况良好。在国家产业政策大力支持中医药行业发展的背景下，公司将加大潜力中成药产品的市场开发力度，铸造黄金大品种梯队。

(1) 布局一批发展级品种：鉴于皮肤病血毒丸本身具有疗效优势，具有较大的市场空间，公司已将皮肤病血毒丸作为继止咳宝片后的重大品种进行培育，为销售规模提升增加新动能。

(2) 储备一批战略级品种：结合新药研发、临床研究和真实世界研究，布局一批战略储备品种，推动独活寄生颗粒等特色中药品种成长为中药大品种，增厚销售发展基础。

为实现潜力中成药品种向年销售额过亿元，乃至 3-5 亿元的大品种发展，公司将在止咳宝片建立的品牌及渠道优势基础上，由经销商模式逐步转向由公司直接到零售终端的销售模式，提高药店等终端的收益及积极性，从而进一步扩大公司的销售规模。

4、夯实“原料药+制剂”一体化优势，推动化学药品高质量发展

公司全资子公司新宁制药系原料药生产企业，此前受限于产能不足，仅生产了部分工艺技术成熟、设备配套完备的品种。随着“新宁制药药品 GMP 改扩建工程项目”的陆续完工以及环保设施的升级改造，原料药产能将得到进一步的提升。在原料药、制剂药关联审评审批政策背景下，公司将夯实“原料药+制剂”一体化优势，推动化学药品高质量发展：

(1) 以“原料药+制剂”关联的模式开展化学药品的研发，推动部分市场前景良好的首仿药或由新宁制药提供原料药的国内已上市药品的研发、注册工作。

(2) 对占公司制剂成本较高、价格逐年上涨、具备高附加值的原料药由新宁制药研发、登记、生产后直供公司制剂生产，以降低化学制剂药的成本，提升产品市场竞争力。

(3) 新宁制药具有多个小品种的特色原料药，部分产品为国家独家生产厂家，如冰醋酸（治疗各种皮肤浅部真菌感染，灌洗创面及鸡眼、疣的治疗。可用作腐蚀剂。）、次没食子酸铋（用于痔疮。和硼酸及滑石粉配伍可用于皮肤皱褶处因湿热刺激和互相摩擦所形成的摩擦红斑。）和硫酸钙（食品添加剂及辅料，医疗上用作石膏绷带。）等产品。未来，公司将发挥特色产品的优势潜力，优选其中的高附加值品种进行生产销售，把特色产品的市场空间进一步提高，提升原料药的市场份额及盈利空间。

5、积极参加集采和医院的招投标工作，增加公司产品营销渠道

在仿制药一致性评价政策实施背景下，公司选择了市场销售情况良好，具有一定市场潜力的 29 个产品与相关研发机构进行合作，开展药品质量和疗效一致性评价工作。截至报告期末，公司的头孢氨苄胶囊、蒙脱石散、头孢拉定胶囊、磺胺嘧啶片、阿莫西林胶囊、盐酸克林霉素、甲硝唑片、吡嗪酰胺片、复方磺胺甲噁唑片、替硝唑片、卡托普利片、盐酸乙胺丁醇片、盐酸二甲双胍缓释片、铝碳酸镁咀嚼片、利福平胶囊、尼群地平片等 16 个产品已通过一致性评价，其他项目正在按计划推进中。公司将以此为契机，积极参加后期的集采和医院的招投标工作，增加公司产品营销渠道。

6、围绕“打基础、利长远”进行营销组织变革和品牌营销建设

当前的营销市场，随着消费者行为的改变、媒介传播的多样性，市场营销越来越表现为多渠道、平台化的特征，这些改变推动营销模式质变，为公司的发展带来了新机遇、新挑战。同时，2024 年底，公司的产能将逐步释放，随着产能的解决，营销组织的转型升级愈发重要。面对这些改变，公司只有进

行营销组织变革（包括架构、职能及绩效等方面的优化调整），拥抱变化和主动创新，才能更好地应对和赢取这些转变所带来的挑战与机遇，实现公司长远发展。品牌竞争力是企业的核心竞争力。公司的特一牌止咳宝片具有百年历史，其具有“疗效显著，见效快”的独特竞争优势，已有较高的市场知名度和一定的消费人群。公司以止咳宝片独特的特点来推动特一品牌的宣传推广，驱动消费者认同、喜欢乃至爱上特一品牌，着力塑造特一品牌的广泛社会知名度和美誉度，依托特一品牌提升特一系列产品在消费者心中的价值认可度，促进公司不断获得和保持竞争优势。

（三）公司面临的风险和应对措施

1、行业政策风险。近年来，随着医药体制改革相关政策的逐步落地，国家对医药行业的管理力度不断加大。医保控费、一致性评价、两票制、“集采”常态化等一系列医药政策的实施，为医药行业未来的发展带来重大影响，公司面临政策变化的风险。

应对措施：公司将密切关注并研究相关行业政策，及时把握行业变化趋势，加强自身核心竞争力，积极应对行业政策变化；公司当前主要的销售渠道是 OTC 市场，主要是药店及个体诊所，受“集采”的影响较小。近年来，公司响应国家政策，积极开展化学制剂产品“一致性评价”工作，选择了市场销售情况良好，具备一定市场潜力的 29 个产品与相关研发机构进行合作，开展药品质量和疗效一致性评价工作。截至报告期末，公司的头孢氨苄胶囊、蒙脱石散、头孢拉定胶囊、磺胺嘧啶片、阿莫西林胶囊、盐酸克林霉素、甲硝唑片、吡嗪酰胺片、复方磺胺甲噁唑片、替硝唑片、卡托普利片、盐酸乙胺丁醇片、盐酸二甲双胍缓释片、铝碳酸镁咀嚼片、利福平胶囊、尼群地平片等 16 个产品已通过一致性评价，其他项目正在按计划推进中。对于已通过一致性评价的项目，公司将积极参与产品“集采”的招投标等，以此来增加产品的销售渠道，降低风险。

2、药品降价风险。近年来，政府为降低人民群众的医疗成本，加强了对药品价格的管理工作。随着药品价格改革，医药市场竞争的加剧，医疗保险制度改革的深入及相关政策、法规的出台或调整，以及医院药品招标采购等一系列药品价格调控政策的进一步推广，预计我国药品降价趋势仍将持续，医药行业的平均利润率可能会下降，从而对公司盈利能力产生不利影响。

应对措施：药品降价在缩小企业利润空间的同时，也带来了销售规模扩大的机遇，公司将努力抓住降价和市场规模扩大的机遇，有效扩大销售规模，降低药品降价对公司盈利带来的不利影响；同时加强公司内部管理，提高生产效益和品质稳定，降低管理成本和生产成本；不断创新研发临床急需的、具有一定高附加值的品种。

3、环保风险。公司在生产经营过程中会产生一定的污染物，虽然公司已严格按照环保法律、法规和标准的要求进行处理和排放，但是随着整个社会环保意识的增强，新《环境保护法》等越来越严格的环保法律法规的颁布实施，公司执行的环保标准也将更高更严格，这不但将增加公司在环保设施、排放治理等方面的支出，同时还可能导致公司因未能及时满足环保新标准而受到相关部门处罚，使公司面临环保风险。

应对措施：公司一直严格遵守国家环保政策和法规要求，持续加大环保投入力度，推进环保设施升级改造。后期，公司始终贯彻执行环境保护，积极开展安全环保培训教育，强化企业内控标准，加强对重点排污点的监控，做到达标排放，降低环保风险。

4、药品不良反应风险。近年来，药品不良反应的医疗事件时有发生。药品生产流程长、工艺复杂等特殊性使企业产品质量受较多因素影响。原料采购、产品生产、存储和运输等过程若出现差错，可能使产品发生物理、化学等变化，影响产品质量，从而导致不良反应。对于药品生产企业，由于消费者对产品安全性和质量高度关注，若出现由药品严重不良反应引起的医疗事件，将使公司面临法律纠纷、诉讼、赔偿或负面新闻报道，从而对其生产经营和市场声誉造成不利影响。

应对措施：公司一方面加强药物质量监管，从源头上降低药品不良反应风险，同时加强药物不良反应监测与报告，一旦发生药物不良反应事件，及时响应，避免药物不良反应事件危害的进一步扩大。

5、药品研发风险。由于新药产品开发从研制、临床试验、报批到生产上市的周期长，环节多，投入大，公司的新药研发如果最终未能通过注册审批或者新药不能适应不断变化的市场需求，或不被市场接受，则可能影响到前期投入的回收和经济效益的实现；公司药品质量和疗效一致性评价投入大，如果一致性评价最终未能通过注册审批，对公司盈利和未来发展将产生不利影响。

应对措施：公司将进一步健全研发创新体系，引入和培养高端人才，不断提升研发水平，优化研发格局，大力推进重点在研品种研发；公司持续注重重点品种再开发，提高工艺水平，降低生产成本，提高产品市场竞争力；公司进一步加强与外部科研机构的合作，持续储备并实现梯度推进优质仿制药新产品研发项目。

6、经营风险。为了更好地应对和赢取营销市场环境变化所带来的挑战与机遇，公司将主动拥抱变化、与时俱进，通过营销组织变革和品牌营销建设夯实基础，实现更稳健、更长远的发展。但由于营销组织变革（包括营销渠道、营销人员等方面的优化和调整）将会导致公司在短期内可能面临一定的经营风险，再加上品牌营销建设的投入，可能带来公司短期经营业绩的风险。

应对措施：为了有效管理营销组织变革中的风险，首先，公司将制订完善的风险管理策略，在分析、评估潜在风险的基础上采取有效的风险防范措施。其次，公司将密切关注国内外经济形势及行业经济发展动态，在做好自身生产、经营的同时，通过营销组织变革，提高营销人员素质、能力，完善营销团队组织架构，达到转型升级，扫除和治理目前营销管理存在的障碍及问题，强化秩序化科学管理，提升综合竞争力，以适应市场变革。同时，深化特一品牌营销建设，着力塑造特一品牌的广泛社会知名度和美誉度，依托特一品牌提升特一系列产品在消费者心中的价值认可度，实现特一系列产品的持续增长。另外，在当前健康消费已成为社会发展和需求的重大领域前提下，公司将结合自身发展形势，不断深化产业链布局（以健康管理为出发点，从医药大健康消费维度寻找新的经营渠道），科学规划未来发展方向，提升公司综合竞争力和整体抵御市场波动的能力，实现持续稳定发展。

十二、报告期内接待调研、沟通、采访等活动

适用 不适用

接待时间	接待地点	接待方式	接待对象类型	接待对象	谈论的主要内容及提供的资料	调研的基本情况索引
2023年01月06日	公司会议室	其他	机构	东吴证券李勇、徐津晶；进门财经林曼莎；中欧基金赵恒毅；尚近投资万朋杰；平安证券张楠；中意人寿保险有限公司李含潇；财信证券王定昌；鸿运私募基金管理（海南）有限公司张丽青；国信资管陶圆；趣时资产刘志超；汇添富陈潇扬；格林基金高洁；中泰自营彭婷；深圳中天汇富基金管理有限公司许高飞；中金资管蔡亦桐；深圳凯丰投资童帅；潍坊银行马磊	公司简介及发展情况等	刊载于巨潮资讯网（www.cninfo.com.cn）的《特一药业：002728 特一药业调研活动信息 20230106》
2023年03月10日	公司会议室	其他	其他	华安证券李昌幸；华安证券胡琳琳；金信基金谭智汨；怀德资本吴秋如；个人张永昌；平安证券杨祺；恒昇基金罗煦娟；国泰瑞丰王天赐；创金合信基金毛丁丁；东方马拉松唐剑锋	公司简介及发展情况等	刊载于巨潮资讯网（www.cninfo.com.cn）的《特一药业：002728 特一药业调研活动信息 20230310》
2023年04月26日	公司会议室	其他	机构	华安证券谭国超、李昌幸；华安基金饶晓鹏；国盛证券研究所胡偌碧、应沁心；光大证券研究所林小伟、黄素青；华鑫证券胡博新、谷文丽；中银证券周海涛；华创证券研究所黄致君、胡怡维；安信证券贺鑫；浙商证券孙建、田野、李晨琛；东吴证券研究所朱国广；东吴证券向潇、李倩；东吴人寿赖政；汇添富陈潇扬；于翼投研张亚辉；进门财经项正标；纽富斯投资杨雪香；睿璞投资张萍；亚洲红马投资集团李伟；西部利得基金冯皓琪；循远资产覃婷；东兴基金马成骥；青骊投资赵栋；中金资管柳天慧；华泰自营孙可嘉；华融自营秦墅隆；Pickers CapitalElliott Dang；红土创新基金陈若劲；银杏环球王光华；中昂国际胡明；永诚财险邓韵阳；华润三九黄俊毅；博时基金张弘；进化论资管廖仕超	公司简介及发展情况等	刊载于巨潮资讯网（www.cninfo.com.cn）的《特一药业：002728 特一药业调研活动信息 20230426》

2023 年 10 月 24 日	公司 会议 室	其他	机构	华鑫证券胡博新；博道基金邓韵阳；国盛证券张玉；汇添富李泽煜；嘉实基金宋晓乐；西南证券钱彦君；上海证券张林晚；海南谦信陈静怡；新余善思投资管理中心（有限合伙）李莹；泰康资产涂健；国泰基金赵大震	公司简介及发展情况等	刊载于巨潮资讯网 （ www.cninfo.com.cn ）的 《特一药业： 002728 特一药业调研活动信息 20231024》
---------------------------	---------------	----	----	---	------------	--

第四节 公司治理

一、公司治理的基本状况

报告期内，公司严格按照《公司法》《证券法》《上市公司治理准则》等法律、法规以及监管部门的规章、规范性文件的要求，持续完善公司治理结构、积极履行信息披露义务，提高公司规范运作水平，采取有效措施保护上市公司和投资者的合法权益。公司股东大会、董事会、监事会和经营层权责明确，公司治理的实际状况基本符合中国证监会发布的有关上市公司治理的规范性文件的要求。现对公司治理的具体情况说明如下：

1、关于股东与股东大会：公司严格按照《股东大会议事规则》的要求召集、召开股东大会，充分考虑股东利益，确保所有股东（特别是中小股东）享有平等的地位并充分行使自己的权利。

2、关于董事与董事会：公司严格按照《公司法》《公司章程》规定的选聘程序选举董事，公司董事会人数和人员构成符合法律、法规的要求，公司所有董事均能按照《董事会议事规则》等制度履行职责和义务。

3、关于监事与监事会：公司监事会能够本着对全体股东负责的态度，认真的履行监督职责，对公司财务报告、资产情况、高级管理人员履行职责及其他重大事项进行检查，有效降低了公司的经营风险，维护了公司及股东的合法权益。

4、关于控股股东与上市公司的关系：控股股东通过股东大会依法行使权利，未发生超越股东大会及董事会而直接干预公司经营与决策的行为。公司具有独立的业务及自主经营能力，公司与控股股东在业务、人员、资产、机构、财务等方面完全做到独立。

5、关于信息披露与透明度：公司严格按照《信息披露事务管理制度》和《投资者关系管理制度》的要求，指定董事会秘书和证券事务代表负责信息披露工作，接待投资者来访和咨询，严格按照有关规定真实、准确、完整、及时地披露有关信息。

6、关于投资者关系及相关利益者：公司根据《投资者关系管理制度》，积极拓宽与投资者沟通的渠道，使投资者充分了解公司重大事项最新进展和公司经营的实际情况，保证信息披露的公平、公开、公正，充分尊重和维护相关利益者的合法权益，实现股东、员工、社会等各方面利益的平衡，共同推动公司持续、健康的发展。

7、内幕知情人管理情况：公司注重加强内幕信息知情人的管理工作，严格遵照公司《内幕信息知情人管理制度》做好内幕信息知情人档案登记工作与保密义务通知工作。

公司治理的实际状况与法律、行政法规和中国证监会发布的关于上市公司治理的规定是否存在重大差异

是 否

公司治理的实际状况与法律、行政法规和中国证监会发布的关于上市公司治理的规定不存在重大差异。

二、公司相对于控股股东、实际控制人在保证公司资产、人员、财务、机构、业务等方面的独立情况

公司严格按照《公司法》《公司章程》等法律法规和规章制度规范运作，在资产、人员、财务、机构、业务等方面与控股股东、实际控制人相互独立，具有独立完整的业务体系及自主经营能力。

1、资产方面：公司与控股股东、实际控制人产权关系明晰，拥有完整独立的法人资产，独立拥有与生产经营有关的生产系统、辅助生产系统和配套设施，独立拥有与生产经营有关的土地、厂房、机器设备以及商标、专利、非专利技术的所有权及使用权。公司对所有的资产有完全的控制支配权，不存在资产、资金被控股股东占用而损害公司利益的情况。

2、人员方面：公司在劳动、人事及工资管理方面已形成完整的体系，设立了独立的人力资源管理部门，独立于控股股东进行劳动、人事及工资管理。公司拥有独立的员工队伍，公司董事、监事和高级管理人员均按照《公司法》《公司章程》等有关法律、法规及规定合法产生。公司高级管理人员均在公司工作并领取薪酬，未在控股股东、实际控制人及其下属企业担任职务。

3、财务方面：公司设有独立的财务会计部门，配备了专职的财务人员，建立了独立的会计核算体系和规范的财务管理制度，独立进行财务决策。公司开设独立的银行账户，依法独立进行纳税申报和履行纳税义务，不存在与控股股东共用银行账户或混合纳税现象。

4、机构方面：公司设立了健全的符合自身生产经营需要的组织机构体系，独立运作且运行良好，不存在与控股股东、实际控制人职能部门之间的从属关系。

5、业务方面：公司拥有独立完整的采购、研发、生产和销售体系，具有独立面向市场自主经营的能力，独立开展业务、独立核算和决策、独立承担责任与风险，不依赖于控股股东、实际控制人或其它任何关联方。

三、同业竞争情况

适用 不适用

四、报告期内召开的年度股东大会和临时股东大会的有关情况

1、本报告期股东大会情况

会议届次	会议类型	投资者参与比例	召开日期	披露日期	会议决议
2022 年年度股东大会	年度股东大会	31.40%	2023 年 05 月 16 日	2023 年 05 月 17 日	巨潮资讯网：2022 年年度股东大会决议公

					告（公告编号：2023-035）
2023 年第一次临时股东大会	临时股东大会	44.86%	2023 年 07 月 13 日	2023 年 07 月 14 日	巨潮资讯网：2023 年第一次临时股东大会决议公告（公告编号：2023-055）
2023 年第二次临时股东大会	临时股东大会	27.59%	2023 年 12 月 25 日	2023 年 12 月 26 日	巨潮资讯网：2023 年第二次临时股东大会决议公告（公告编号：2023-106）

2、表决权恢复的优先股股东请求召开临时股东大会

适用 不适用

五、董事、监事和高级管理人员情况

1、基本情况

姓名	性别	年龄	职务	任职状态	任期起始日期	任期终止日期	期初持股数（股）	本期增持股份数量（股）	本期减持股份数量（股）	其他增减变动（股）	期末持股数（股）	股份增减变动的原因
许丹青	男	55	董事长、总经理	现任	2009 年 06 月 15 日		71,415,000			28,566,000	99,981,000	2022 年度权益分派每 10 股转增 4 股
许松青	男	54	副董事长、副总经理	现任	2009 年 06 月 15 日		20,700,000			8,280,000	28,980,000	2022 年度权益分派每 10 股转增 4 股
陈习良	男	52	董事、财务总监、董事会秘书	现任	2009 年 06 月 15 日		400,000			202,000	602,000	2022 年度权益分派每 10 股转增 4 股、股票期权行权
陈习良	男	52	副总经理	现任	2022 年 06 月 27 日							

卢北京	男	41	董事	现任	2022年 06月27 日							
曹艳铭	女	52	独立董 事	现任	2018年 11月27 日							
李桂生	男	51	独立董 事	现任	2018年 11月27 日							
黄小兵	男	52	职工监 事	现任	2012年 05月15 日							
张名坚	男	41	监事会 主席	现任	2018年 11月27 日							
沈佳骏	男	31	监事	现任	2022年 06月27 日							
张清民	男	61	副总经 理	现任	2017年 03月27 日							
张用钊	男	42	副总经 理	现任	2015年 11月30 日							
伍伟成	男	55	副总经 理	现任	2022年 06月27 日							
合计	--	--	--	--	--	--	92,515 ,000	0	0	37,048 ,000	129,56 3,000	--

报告期是否存在任期内董事、监事离任和高级管理人员解聘的情况

是 否

公司董事、监事、高级管理人员变动情况

适用 不适用

2、任职情况

公司现任董事、监事、高级管理人员专业背景、主要工作经历以及目前在公司的主要职责

许丹青：EMBA。曾长期从事药材贸易等业务，曾任正天药业董事长、总经理，台城制药有限公司董事、总经理等职务。现任特一药业集团股份有限公司董事长、总经理，同时兼任广东省医药行业协会理事、江门市企业联合会常务副会长和台山市第十六届人民代表大会常务委员，并于2011年12月被广东省医药行业协会评为“广东省医药行业著名企业家”、于2023年2月被中共江门市委、江门市人民政府授予“2022年度江门市优秀企业家”。

许松青：EMBA。曾长期从事药材贸易等业务，曾任台城制药有限公司董事、副总经理等职务。现任特一药业集团股份有限公司副董事长及副总经理，同时兼任广东省生物医药创新技术协会副会长、海南省医药行业协会副会长、广东省中药协会副会长、广东省医药商会常务副会长、广东省普宁商会理事。

陈习良：研究生学历，会计师。自 2004 年以来任台城制药有限公司财务经理，自 2009 年 6 月至 2022 年 6 月任特一药业集团股份有限公司董事、财务总监及董事会秘书，现任特一药业集团股份有限公司董事、副总经理、财务总监及董事会秘书。

卢北京：毕业于中山大学法学院，研究生学历。曾先后担任国浩律师（深圳）事务所授薪律师、合伙人、招商致远资本投资有限公司合规负责人、深圳市拉芳投资管理有限公司副总经理、拉芳家化股份有限公司投资部总监；曾任特一药业集团股份有限公司第三、第四届董事会独立董事。现任中证汇成（深圳）私募股权投资基金管理有限公司副总经理，深圳至正高分子材料股份有限公司、深圳市容大感光科技股份有限公司、深圳市皓文电子股份有限公司、深圳新益昌科技股份有限公司独立董事，特一药业集团股份有限公司、上海诚儒电子商务有限公司、广州肌安特生物科技有限公司董事。

曹艳铭：研究生学历，注册会计师。现任山西财经大学讲师。工作期间，在国家级、省部级刊物以及经过 ISTP 等检索的国际会议发表专业学术论文 12 篇，主持或参与完成国家级、省级科研课题 4 项，主持编写和参编专业教材 5 部。

李桂生：研究生学历，经济学硕士、大学讲师。自 1998 年以来任教于五邑大学。

张名坚：本科学历，药学中级工程师。2008 年 7 月至今在特一药业集团股份有限公司工作。自 2016 年 9 月至今担任特一药业集团股份有限公司质量管理部副经理。

黄小兵：大专学历，曾任台山市外经贸有限公司部门经理、台城制药有限公司销售部业务人员。现任特一药业集团股份有限公司职工代表监事和市场营销部业务人员。

沈佳骏：本科学历，2014 年 7 月至今在特一药业集团股份有限公司工作。

张清民：研究生学历，制药高级工程师。曾任广东新南方集团总裁助理、广东新南方青蒿药业有限公司总经理、广州中医药大学大药房有限公司总经理、广州中医药大学科技产业园总经理、广东罗浮山国药股份有限公司总经理/副总经理/质量授权人等，在工作期间，曾发表论文 34 篇及药学专著 2 本。现担任本公司副总经理。

张用钊：本科学历，工程师。曾在广西北海蓝海洋生物制药有限责任公司负责工艺技术工作，自 2005 年 12 月开始在本公司工作，2010 年 7 月担任本公司质量管理部副经理。现担任本公司副总经理。

伍伟成：大专学历，制药中级工程师。曾任台城有限工艺员、工艺技术室主任、特一药业集团股份有限公司科技发展部工艺技术室主任、特一药业第四届监事会股东代表监事。现担任公司副总经理。

在股东单位任职情况

适用 不适用

在其他单位任职情况

适用 不适用

任职人员姓名	其他单位名称	在其他单位担任的职务	任期起始日期	任期终止日期	在其他单位是否领取报酬津贴
许丹青	广东省医药行业协会	理事	2004年07月23日		
许丹青	江门市企业联合会	常务副会长	2011年12月01日		
许丹青	台山市第十六届人民代表大会	常务委员			
许松青	广东省生物医药创新技术协会	副会长			
许松青	海南省医药行业协会	副会长			
许松青	广东省中药协会	副会长			
许松青	广东省医药商会	常务副会长			
许松青	广东省普宁商会	理事			
卢北京	中证汇成（深圳）私募股权投资基金管理有限公司	副总经理			
卢北京	深圳至正高分子材料股份有限公司	独立董事			
卢北京	深圳市容大感光科技股份有限公司	独立董事			
卢北京	深圳市皓文电子股份有限公司	独立董事			
卢北京	深圳新益昌科技股份有限公司	独立董事			
卢北京	上海诚儒电子商务有限公司	董事			
卢北京	广州肌安特生物科技有限公司	董事			
曹艳铭	山西财经大学	讲师			
李桂生	五邑大学	讲师			

公司现任及报告期内离任董事、监事和高级管理人员近三年证券监管机构处罚的情况

适用 不适用

3、董事、监事、高级管理人员报酬情况

董事、监事、高级管理人员报酬的决策程序、确定依据、实际支付情况

董事、监事、高级管理人员报酬的决策程序：根据公司《章程》的有关规定，董事、监事的报酬由股东大会决定，高级管理人员的报酬由董事会决定。

董事、监事、高级管理人员报酬确定依据：参照同行业和本地区上市公司工资水平，结合公司实际情况，根据绩效考核情况最终确定其报酬。

董事、监事和高级管理人员报酬支付情况：2023年度，公司支付董事、监事和高级管理人员报酬为316.76万元。

公司报告期内董事、监事和高级管理人员报酬情况

单位：万元

姓名	性别	年龄	职务	任职状态	从公司获得的税前报酬总额	是否在公司关联方获取报酬
许丹青	男	55	董事长、总经理	现任	61.16	否
许松青	男	54	副董事长、副总经理	现任	57.61	否
陈习良	男	52	董事、副总经理、财务总监、 董事会秘书	现任	57.94	否
卢北京	男	41	董事	现任	10.2	是
曹艳铭	女	52	独立董事	现任	10.2	否
李桂生	男	51	独立董事	现任	10.2	否
张名坚	男	41	监事会主席	现任	14.31	否
黄小兵	男	52	监事	现任	12.92	否
沈佳骏	男	31	监事	现任	6.89	否
张清民	男	61	副总经理	现任	23.77	否
张用钊	男	42	副总经理	现任	25.78	否
伍伟成	男	55	副总经理	现任	25.78	否
合计	--	--	--	--	316.76	--

其他情况说明

□适用 不适用

六、报告期内董事履行职责的情况

1、本报告期董事会情况

会议届次	召开日期	披露日期	会议决议
第五届董事会第七次会议	2023年03月21日	2023年03月22日	巨潮资讯网：关于第五届董事会第七次会议决议的公告（公告编号：2023-013）
第五届董事会第八次会议	2023年04月25日	2023年04月26日	巨潮资讯网：第五届董事会第八次会议决议的公告（公告编号：2023-023）
第五届董事会第九次会议	2023年04月25日	—	第五届董事会第九次会议决议
第五届董事会第十次会议	2023年05月16日	2023年05月17日	巨潮资讯网：关于第五届董事会第十次会议决议的公告（公告编号：2023-036）
第五届董事会第十一次会议	2023年06月27日	2023年06月28日	巨潮资讯网：关于第五届董事会第十一次会议决议的公告（公告编号：2023-046）
第五届董事会第十二次会议	2023年08月03日	2023年08月04日	巨潮资讯网：关于第五届董事会第十二次会议决议的公告（公告编号：2023-058）
第五届董事会第十三次会议	2023年08月28日	2023年08月29日	巨潮资讯网：关于第五届董事会第十三次会议决议的公告（公告编号：2023-064）
第五届董事会第十四次会议	2023年10月23日	2023年10月24日	巨潮资讯网：关于第五届董事会第十四次会议决议的公告（公告编号：2023-075）
第五届董事会第十五次会议	2023年10月26日	2023年10月27日	巨潮资讯网：关于第五届董事会第十五次会议决议的公告（公告编号：2023-080）
第五届董事会第十六次会议	2023年11月30日	2023年12月01日	巨潮资讯网：关于第五届董事会第十六次会议决议的公告（公告编号：2023-092）
第五届董事会第十七次会议	2023年12月07日	2023年12月08日	巨潮资讯网：关于第五届董事会第十七次会议决议的公告（公告编号：2023-098）

2、董事出席董事会及股东大会的情况

董事出席董事会及股东大会的情况							
董事姓名	本报告期应参加董事会次数	现场出席董事会次数	以通讯方式参加董事会次数	委托出席董事会次数	缺席董事会次数	是否连续两次未亲自参加董事会会议	出席股东大会次数
许丹青	11	11	0	0	0	否	3
许松青	11	0	11	0	0	否	3
陈习良	11	11	0	0	0	否	3
卢北京	11	0	11	0	0	否	3
曹艳铭	11	1	10	0	0	否	3
李桂生	11	1	10	0	0	否	3

连续两次未亲自出席董事会的说明

不适用

3、董事对公司有关事项提出异议的情况

董事对公司有关事项是否提出异议

是 否

报告期内董事对公司有关事项未提出异议。

4、董事履行职责的其他说明

董事对公司有关建议是否被采纳

是 否

董事对公司有关建议被采纳或未被采纳的说明

报告期内，公司董事勤勉尽责，认真审议董事会各项议案，在股东大会授权范围内，对董事会审议的各项重要事项审慎发表意见，能够有效履行董事职责，积极维护公司及全体股东的合法权益。

报告期内，董事及时了解公司经营业务管理情况，严格执行股东大会决议，并就公司重大交易事项的审批、内部控制规范运作等方面提出了宝贵意见。

公司听取并采纳了各位董事的有效意见，加强建设公司内部控制制度，完善公司规范治理，保障公司经营管理符合法律法规及公司内部制度的相关规定。

七、董事会下设专门委员会在报告期内的情况

委员会名称	成员情况	召开会议次数	召开日期	会议内容	提出的重要意见和建议	其他履行职责的情况	异议事项具体情况（如有）
审计委员会	曹艳铭、李桂生、卢北京	5	2023年04月07日	1、《关于审议公司2022年年度财务报表的议案》 2、《关于2022年度募集资金存放与实际使用情况的专项报告的议案》			

			2023 年 04 月 21 日	1、《关于审议公司 2023 年第一季度财务报表的议案》			
			2023 年 08 月 25 日	1、《关于审议公司 2023 年半年度财务报表的议案》 2、《关于审议 2023 年半年度募集资金存放与使用情况的专项报告的议案》			
			2023 年 10 月 20 日	1、《关于审议公司 2023 年第三季度财务报表的议案》			
			2023 年 11 月 20 日	1、《关于聘任会计师事务所的议案》			
战略委员会	许丹青、 许松青、 曹艳铭	3	2023 年 04 月 07 日	1、关于提请股东大会授权董事会办理以简易程序向特定对象发行股票的议案			
			2023 年 06 月 25 日	1、《关于公司符合以简易程序向特定对象发行股票条件的议案》 2、《关于公司 2023 年度以简易程序向特定对象发行股票方案的议案》 3、《关于公司 2023 年度以简易程序向特定对象发行股票预案的议案》 4、《关于公司 2023 年度以简易程序向特定对象发行股票方案论证分析报告的议案》 5、《关于公司 2023 年度以简易程序向特定对象发行股票募集资金使用可行性分析报告的议案》 6、《关于前次募集资金使用情况的专项报告的议案》 7、《关于公司 2023 年度以简易程序向特定对象发行股票摊薄即期回报及填补措施和相关主体承诺的议案》 8、《关于公司未来三年（2023-2025 年）股东回报规划的议案》			
			2023 年 08 月 01 日	1、《关于公司 2023 年度以简易程序向特定对象发行股票竞价结果的议案》 2、《关于公司与特定对象签署附生效条件的股份认购协议的议案》 3、《关于公司<2023 年度以简易程序向特定对象发行股票预案（修订稿）>的议案》 4、《关于公司<2023 年度以简易程序向特定对象发行股票方案论证分析报告（修订稿）>的议案》 5、审议通过《关于公司<2023 年度以简易程序向特定对象发行股票募集资金使用的可行性分析报告>的议案》 6、《关于公司<2023 年度以简易程序向特定对象发行股票摊薄即期回报及 填补回报措施和相关主体承诺>的议案》 7、《关于公司<2023 年度以简易			

				程序向特定对象发行股票募集说明书) 真实性、准确性、完整性的议案》			
薪酬与考核委员会	曹艳铭、李桂生、陈习良	1	2023 年 04 月 07 日	1、《关于对 2022 年公司董事、高级管理人员任职情况的意见》 2、《关于确认公司高级管理人员 2022 年薪酬的议案》 3、《关于对 2021 年股票期权激励对象 2022 年度个人绩效考核的议案》			

八、监事会工作情况

监事会在报告期内的监督活动中发现公司是否存在风险

是 否

监事会对报告期内的监督事项无异议。

九、公司员工情况

1、员工数量、专业构成及教育程度

报告期末母公司在职工的数量 (人)	748
报告期末主要子公司在职工的数量 (人)	598
报告期末在职工的数量合计 (人)	1,346
当期领取薪酬员工总人数 (人)	1,346
母公司及主要子公司需承担费用的离退休职工人数 (人)	0
专业构成	
专业构成类别	专业构成人数 (人)
生产人员	794
销售人员	138
技术人员	285
财务人员	31
行政人员	62
其他人员	36
合计	1,346
教育程度	
教育程度类别	数量 (人)
硕士	8
本科	228
大专	292
大专以下	818
合计	1,346

2、薪酬政策

公司薪酬政策遵循岗位价值评估、全局性及可持续发展的思想,以岗位价值、员工能力素质和员工绩效为薪酬支付要素。结合本地区同行业的市场薪酬状况,建立以岗位价值为基础,以能力素质与绩效考核为核心的分配体系,将岗位价值、员工绩效、公司发展结合起来,推动公司经营战略的实现。

3、培训计划

公司根据发展战略、年度重点工作及各岗位需求,建立人才分类培养机制,充分利用形式多样、渠道多种、层次细分、因材施教的培训模式,营造人才成长的良好环境。通过加强人才培养,让人才队伍基础稳固、后备充足、充满活力,进而推动公司持续、健康发展。

4、劳务外包情况

适用 不适用

十、公司利润分配及资本公积金转增股本情况

报告期内利润分配政策,特别是现金分红政策的制定、执行或调整情况

适用 不适用

公司的利润分配政策及决策程序如下:

(1) 利润分配原则:公司实行持续、稳定的利润分配政策,高度重视对投资者的合理回报并兼顾公司的长远和可持续发展。

(2) 利润分配形式:公司采取积极的现金或者股票方式分配股利,在公司当年经审计的净利润为正数且符合《公司法》规定的分红条件的情况下,公司每年度采取的利润分配方式中必须含有现金分配方式。

(3) 利润分配的时间间隔:在当年盈利的条件下,公司每年度至少分红一次;董事会可以根据公司的经营状况提议公司进行中期分红。

(4) 利润分配的条件:

1) 在当年盈利的条件下,公司每年以现金方式分配的利润应当不少于当年实现的可分配利润的15%;如果因现金流情况恶化或其他特殊原因导致当年利润分配方案中的现金分红比例未达到当年实现的可分配利润的15%,应参照本条“(5)股利分配政策的决策机制和程序”履行相应的审批程序;

2) 如果公司当年现金分红的利润已超过当年实现的可分配利润的15%或在利润分配方案中拟通过现金方式分红的利润超过当年实现的可分配利润的15%,对于超过当年实现的可分配利润的15%的部

分，公司可以采取股票方式进行利润分配；在董事会审议该股票分红议案之前，外部监事（若有）应事先审议同意并对股票分红的必要性发表明确意见；在股东大会审议该股票分红议案之前，董事会应在定期报告和股东大会会议通知中对股票分红的目的和必要性进行说明。

3) 公司董事会应当综合考虑公司所处行业特点、发展阶段、自身经营模式、盈利水平以及是否有重大资金支出安排等因素，区分下列情形，提出差异化的现金分红政策：

①公司发展阶段属成熟期且无重大资金支出安排的，进行利润分配时，现金分红在本次利润分配中所占比例最低应达到 80%；

②公司发展阶段属成熟期且有重大资金支出安排的，进行利润分配时，现金分红在本次利润分配中所占比例最低应达到 40%；

③公司发展阶段属成长期且有重大资金支出安排的，进行利润分配时，现金分红在本次利润分配中所占比例最低应达到 20%。

公司发展阶段不易区分但有重大资金支出安排的，可以按照前项规定处理。

重大资金支出（募集资金投资项目除外）是指：公司未来 12 个月内拟对外投资或收购资产累计达到或超过公司最近一期经审计总资产的 30%，且超过人民币 3000 万元。

（5）利润分配政策的决策机制和程序：

1) 董事会制订年度或中期利润分配方案；

2) 外部监事（若有）应对利润分配方案进行审核并独立发表审核意见，监事会应对利润分配方案进行审核并提出审核意见；

3) 董事会审议通过利润分配方案后报股东大会审议批准，公告董事会决议时应同时披露外部监事（若有）和监事会的审核意见；

4) 股东大会审议利润分配方案时，公司应当提供网络投票等方式以方便股东参与股东大会表决；

5) 如公司董事会做出不实施利润分配或实施利润分配的方案中不含现金决定的，应就其作出不实施利润分配或实施利润分配的方案中不含现金分配方式的理由，在定期报告中予以披露，公司外部监事（若有）应对此发表独立意见；

6) 公司董事会未做出现金利润分配预案的，应该征询监事会的意见，并在定期报告中披露原因，外部监事（若有）应当对此发表独立意见；

7) 公司的利润分配政策不得随意变更。如现行政策与公司生产经营情况、投资规划和长期发展的需要确实发生冲突的，可以调整利润分配政策，调整后的利润分配政策不得违反中国证监会和证券交易所的有关规定，有关调整利润分配政策的议案需经公司董事会审议后提交公司股东大会批准。

8) 独立董事可以征集中小股东的意见，提出分红提案，并直接提交董事会审议。

(6) 公司应当在年度报告中详细披露现金分红政策的制定及执行情况，并专项说明是否符合公司章程的规定或者股东大会决议的要求，分红标准和比例是否明确和清晰，相关的决策程序和机制是否完备，独立董事是否履职尽责并发挥了应有的作用，中小股东是否有充分表达意见和诉求的机会，中小股东的合法权益是否得到了充分保护等。对现金分红政策进行调整或变更的，还应对调整或变更的条件及程序是否合规和透明等进行详细说明。

(7) 存在股东违规占用公司资金情况的，公司应当扣减该股东所分配的现金红利，以偿还其占用的资金。

现金分红政策的专项说明	
是否符合公司章程的规定或股东大会决议的要求：	是
分红标准和比例是否明确和清晰：	是
相关的决策程序和机制是否完备：	是
独立董事是否履职尽责并发挥了应有的作用：	是
公司未进行现金分红的，应当披露具体原因，以及下一步为增强投资者回报水平拟采取的举措：	不适用
中小股东是否有充分表达意见和诉求的机会，其合法权益是否得到了充分保护：	是
现金分红政策进行调整或变更的，条件及程序是否合规、透明：	是

公司报告期内盈利且母公司可供股东分配利润为正但未提出现金红利分配预案

适用 不适用

本报告期利润分配及资本公积金转增股本情况

适用 不适用

每 10 股送红股数（股）	0
每 10 股派息数（元）（含税）	5.00
每 10 股转增数（股）	4
分配预案的股本基数（股）	364,891,130
现金分红金额（元）（含税）	182,445,565.00
以其他方式（如回购股份）现金分红金额（元）	0.00
现金分红总额（含其他方式）（元）	182,445,565.00
可分配利润（元）	517,500,063.81
现金分红总额（含其他方式）占利润分配总额的比例	100%

本次现金分红情况

公司发展阶段不易区分但有重大资金支出安排的，进行利润分配时，现金分红在本次利润分配中所占比例最低应达到 20%

利润分配或资本公积金转增预案的详细情况说明

经大信会计师事务所（特殊普通合伙）审计，公司 2023 年度实现的净利润 253,175,789.62 元，提取法定盈余公积金 25,589,095.46 元后，公司当年实现的可供分配利润 227,586,694.16 元，报告期末累计可供分配利润 517,500,063.81 元。截止 2023 年 12 月 31 日，公司资本公积金金额为 982,004,172.57 元，其中股本溢价为 977,946,714.88 元。为积极回报股东、优化公司股本结构，依据《公司法》《公司章程》等法律法规及规范性文件的相关规定，结合公司目前经营发展现状，在符合公司利润分配原则，保证公司正常经营和长远发展的前提下，公司 2023 年度利润分配及资本公积金转增股本的预案为：以权益分派实施时股权登记日的总股本为基数，向全体股东每 10 股派发现金红利 5.00 元（含税），以资本公积金向全体股东每 10 股转增 4 股。

截至 2024 年 2 月 29 日，公司股本总数为 364,738,910 股；公司正在实施的股票期权激励计划第二期尚有 152,220 股未行权。鉴于公司在权益分派方案实施前可能存在股权激励行权而引起的股本变动情况，实施权益分派的总股本基数最大不超过 364,891,130 股，分派的现金股利将不超过 182,445,565 元，占公司报告期末可供分配利润 517,500,063.81 元的 35.26%。转增股本不超过 145,956,452 股，本次转增后公司总股本不超过 510,847,582 股。

因此，公司 2023 年度利润分配及资本公积金转增股本的预案为：拟以权益分派实施时股权登记日的总股本为基数，向全体股东每 10 股派发现金红利 5.00 元（含税），以资本公积金向全体股东每 10 股转增 4 股。此次分配预案尚需公司股东大会审议通过后方可实施。

十一、公司股权激励计划、员工持股计划或其他员工激励措施的实施情况

适用 不适用

1、股权激励

1、2021 年 10 月 12 日，公司召开第四届董事会第二十一次会议，审议通过了《关于公司〈2021 年股票期权激励计划（草案）〉及其摘要的议案》、《关于公司〈2021 年股票期权激励计划实施考核管理办法〉的议案》及《关于提请股东大会授权董事会办理 2021 年股票期权激励计划有关事项的议案》，公司独立董事对该次激励计划的相关议案发表了独立意见。

2、2021 年 10 月 12 日，公司召开第四届监事会第二十一次会议，审议通过了《关于公司〈2021 年股票期权激励计划（草案）〉及其摘要的议案》、《关于公司〈2021 年股票期权激励计划实施考核管理办法〉的议案》及《关于核实〈公司 2021 年股票期权激励计划激励对象名单〉的议案》。

3、2021 年 10 月 13 日至 2021 年 10 月 22 日，公司对激励对象名单在公司官网进行了公示，在公示期内，公司监事会没有收到组织或个人对拟激励对象名单提出异议。2021 年 10 月 23 日，公司披露了《监事会关于公司 2021 年股票期权激励计划激励对象名单的审核意见及公示情况说明》。

4、2021 年 10 月 28 日，公司召开 2021 年第一次临时股东大会，审议通过了《关于公司〈2021 年股票期权激励计划（草案）〉及其摘要的议案》、《关于公司〈2021 年股票期权激励计划实施考核管理办法〉的议案》及《关于提请股东大会授权董事会办理 2021 年股票期权激励计划有关事项的议案》。

5、2021 年 10 月 29 日，公司披露了《关于 2021 年股票期权激励计划内幕信息知情人及激励对象买卖公司股票情况的自查报告》及经股东大会审议通过的《2021 年股票期权激励计划》。

6、2021 年 11 月 30 日，公司召开了第四届董事会第二十三次会议和第四届监事会第二十三次会议，审议通过《关于向激励对象授予股票期权的议案》，公司独立董事对相关事项发表了独立意见，监事会对该次授予股票期权的激励对象名单及授予安排等相关事项进行了核实。

7、2021 年 12 月 14 日，公司完成了 2021 年股票期权激励计划所涉及的股票期权授予登记，期权简称为特一 JLC1，期权代码为 037194，授予的激励对象为 116 名，授予的股票期权登记数量为 400 万份，授予的行权价格为 14.22 元/股。

8、2022年5月4日，公司召开了第四届董事会第二十七次会议和第四届监事会第二十七次会议，审议通过了《关于调整2021年股票期权激励计划行权价格的议案》，根据公司《激励计划》的规定，由于公司2021年度权益分派方案的实施完成，公司2021年股票期权激励计划行权价格由14.22元/股调整至13.57元/股。公司独立董事对此发表了同意的独立意见，监事会对相关事项进行了核实，国浩律师（深圳）事务所出具相应法律意见书。

9、2022年11月24日，公司召开第五届董事会第五次会议和第五届监事会第五次会议，审议通过了《关于注销2021年股票期权激励计划部分股票期权的议案》《关于2021年股票期权激励计划第一个行权期行权条件成就的议案》，董事会决定合计注销尚未行权的28.10万份股票期权；董事会认为公司2021年股票期权激励计划授予的股票期权第一个行权期行权条件已满足，同意符合行权条件的110名激励对象在第一个行权期行权，可行权的股票期权共计111.57万份，行权价格为13.57元/股。公司独立董事对上述事项发表了独立意见，监事会对可行权激励对象名单进行核实并发表了核查意见。

10、2022年11月29日，公司在中国证券登记结算有限责任公司深圳分公司完成股票期权注销手续，注销数量为28.10万份。该次注销完成后，公司2021年股票期权激励计划已获授但尚未行权的股票期权371.90万份，激励对象人数110人。

11、2023年5月16日，公司召开了第五届董事会第十次会议和第五届监事会第九次会议，审议通过了《关于调整2021年股票期权激励计划股票期权数量和行权价格的议案》，根据公司《激励计划》的规定，公司2022年度权益分派方案实施完成后，公司2021年股票期权激励计划股票期权数量将由269.33万份（含第一期尚未行权的9万份）调整为377.062万份，行权价格由13.57元/股调整至9.23元/股。公司独立董事对此发表了同意的独立意见，监事会对相关事项进行了核实，国浩律师（深圳）事务所出具相应法律意见书。

12、2023年11月30日，公司召开第五届董事会第十六次会议和第五届监事会第十五次会议，审议通过了《关于注销2021年股票期权激励计划部分股票期权的议案》《关于2021年股票期权激励计划第二个行权期行权条件成就的议案》。因公司2名激励对象已因个人原因离职，已不具备激励对象资格；第一期行权期已结束，有2名激励对象尚未行权。董事会决定对上述人员已获授但尚未行权的股票期权合计10.85万份予以注销。董事会认为公司2021年股票期权激励计划授予的股票期权第二个行权期行权条件已满足，同意符合行权条件的108名激励对象在第二个行权期行权，可行权的股票期权共计155.148万份，行权价格为9.23元/股。公司独立董事对上述事项发表了独立意见，监事会对可行权激励对象名单进行核实并发表了核查意见。

13、2023 年 12 月 6 日，公司在中国证券登记结算有限责任公司深圳分公司完成股票期权注销手续，注销数量为 10.85 万份。本次注销完成后，公司 2021 年股票期权激励计划已获授但尚未行权的股票期权 362.012 万份，激励对象人数 108 人。

公司董事、高级管理人员获得的股权激励情况

适用 不适用

单位：股

姓名	职务	年初持有股票期权数量	报告期新授予股票期权数量	报告期内可行权股数	报告期内已行权股数	报告期内已行权股数行权价格（元/股）	期末持有股票期权数量	报告期末市价（元/股）	期初持有限制性股票数量	本期已解锁股份数量	报告期新授予限制性股票数量	限制性股票的授予价格（元/股）	期末持有限制性股票数量
陈习良	董事、副总经理、财务总监、董事会秘书	100,000	0	84,000	42,000	9.23	98,000	17.92	0	0	0		0
张用钊	副总经理	100,000	0	84,000	0		98,000	17.92	0	0	0		0
张清民	副总经理	100,000	0	84,000	0		98,000	17.92	0	0	0		0
合计	--	300,000	0	252,000	42,000	--	294,000	--	0	0	0	--	0
备注（如有）	因公司 2022 年年度权益分派实施以资本公积金向全体股东每 10 股转增 4 股，股票期权数量作相应调整，自 2023 年 5 月 26 日起，公司副总经理的个人股票期权持有数量从原来的 10 万份调整为 14 万份。												

高级管理人员的考评机制及激励情况

公司制定了高级管理人员薪酬方案，不断完善高级管理人员绩效考评体系和薪酬制度。董事会薪酬与考核委员会根据每位高级管理人员的职务职级、岗位责任、工作绩效以及任务目标完成情况等确定不同职务高级管理人员的薪酬标准范围，体现责权利对等的原则，薪酬与岗位重要性、工作量、承担责任相符，保持公司薪酬的吸引力及在市场上的竞争力。报告期内，公司高级管理人员能够依法依规履行职责，积极落实公司股东大会和董事会相关决议，认真履行了分管工作职责。

2、员工持股计划的实施情况

适用 不适用

3、其他员工激励措施

适用 不适用

十二、报告期内的内部控制制度建设及实施情况

1、内部控制建设及实施情况

报告期内公司根据《企业内部控制基本规范》及其配套指引的规定，对内部控制体系进行适时的更新和完善，建立一套设计科学、简洁适用、运行有效的内部控制体系，并由审计委员会、内部审计部门共同组成公司的风险内控管理组织体系，对公司的内部控制管理进行监督与评价。公司通过内部控制体系的运行、分析与评价，有效防范了经营管理中的风险，促进了内部控制目标的实现。

2、报告期内发现的内部控制重大缺陷的具体情况

是 否

十三、公司报告期内对子公司的管理控制情况

公司名称	整合计划	整合进展	整合中遇到的问题	已采取的解决措施	解决进展	后续解决计划
不适用	不适用	不适用	不适用	不适用	不适用	不适用

十四、内部控制评价报告或内部控制审计报告

1、内控评价报告

内部控制评价报告全文披露日期	2024年03月08日	
内部控制评价报告全文披露索引	刊载于巨潮资讯网（www.cninfo.com.cn）的《2023年度内部控制自我评价报告》	
纳入评价范围单位资产总额占公司合并财务报表资产总额的比例		100.00%
纳入评价范围单位营业收入占公司合并财务报表营业收入的比例		100.00%
缺陷认定标准		
类别	财务报告	非财务报告
定性标准	公司确定的财务报告内部控制缺陷评价的定性标准如下：出现以下情形的（包括但不限于），一般应认定为财务报告内部控制重大缺陷：①财务报告内部控制环境无效；②财务人员发生贪污、受贿、挪用公款等舞弊行为；销毁、藏匿、随意更改发票/支票等重要原始凭证；现金收入不入账、公款私存或违反规定设立“小金库”等情况；③违规泄露财	公司确定的非财务报告内部控制缺陷评价的定性标准如下：具有以下特征的缺陷（包括但不限于），认定为重大缺陷：①内部控制环境无效；②董事、监事和高层管理人员滥用职权，发生贪污、受贿、挪用公款等舞弊行为；③违规泄露对外投资、资产重组等重大内幕信息，导致公司股价严重波动或公司形象出现严重负面影响；④重大事项违反公

	务数据、重大资金往来等信息，导致公司股价严重波动或公司形象出现严重负面影响；④公司审计委员会和内部审计机构对财务内部控制监督无效；⑤外部审计机构认为公司存在其他重大缺陷的情况。出现以下情形的（包括但不限于）被认定为“重要缺陷”：①未经授权及履行相应的信息披露义务，进行担保、投资有价证券、金融衍生品交易、资产处置、关联交易；②公司财务人员或相关业务人员权责不清，岗位混乱，涉嫌经济、职务犯罪，被纪检监察部门双规，或移交司法机关；③因会计政策执行偏差、核算错误等，受到处罚或对公司形象造成严重负面影响；④外部审计机构发现当期财务报告存在重大错报的情况。一般缺陷：除重大缺陷、重要缺陷之外的其他缺陷。	司决策程序导致公司重大经济损失；⑤外部审计机构认为公司存在其他重大缺陷的情况。具有以下特征的缺陷（包括但不限于），认定为重要缺陷：①未经授权及履行相应的信息披露义务，进行担保、投资有价证券、金融衍生品交易、资产处置、关联交易；②公司核心岗位权责不清，人员严重流失的情况；③因执行政策偏差、核算错误等，受到处罚或对公司形象造成严重负面影响；④外部审计机构认为公司存在其他重要缺陷的情况。一般缺陷：除重大缺陷、重要缺陷之外的其他缺陷。
定量标准	公司确定的财务报告内部控制缺陷评价的定量标准如下：重大缺陷：单项内部控制缺陷或者多项内部控制缺陷的组合，可能导致的公司财务报告错报金额大于合并财务报表营业收入总额的 1%，或者大于公司合并财务报表资产总额的 1%。重要缺陷：单项内部控制缺陷或者多项内部控制缺陷的组合，可能导致的公司财务报告错报金额大于合并财务报表营业收入总额的 0.5%但是不超过营业收入总额的 1%，或者大于公司合并财务报表资产总额的 0.5%但是不超过资产总额的 1%。一般缺陷：单项内部控制缺陷或者多项内部控制缺陷的组合，可能导致的公司财务报告错报金额不超过合并财务报表营业收入总额的 0.5%并且不超过资产总额的 0.5%。	公司确定的非财务报告内部控制缺陷评价的定量标准如下：重大缺陷：单项内部控制缺陷或者多项内部控制缺陷的组合，可能导致的公司损失金额大于合并财务报表营业收入总额的 1%，或者大于公司合并财务报表资产总额的 1%。重要缺陷：单项内部控制缺陷或者多项内部控制缺陷的组合，可能导致的公司损失金额大于合并财务报表营业收入总额的 0.5%但是不超过营业收入总额的 1%，或者大于公司合并财务报表资产总额的 0.5%但是不超过资产总额的 1%。一般缺陷：单项内部控制缺陷或者多项内部控制缺陷的组合，可能导致的公司损失金额不超过合并财务报表营业收入总额的 0.5%并且不超过资产总额的 0.5%。
财务报告重大缺陷数量（个）		0
非财务报告重大缺陷数量（个）		0
财务报告重要缺陷数量（个）		0
非财务报告重要缺陷数量（个）		0

2、内部控制审计报告

适用 不适用

内部控制审计报告中的审议意见段	
我们认为，特一药业于 2023 年 12 月 31 日按照《企业内部控制基本规范》和相关规定在所有重大方面保持了有效的财务报告内部控制。	
内控审计报告披露情况	披露
内部控制审计报告全文披露日期	2024 年 03 月 08 日
内部控制审计报告全文披露索引	刊载于巨潮资讯网（www.cninfo.com.cn）的《内部控制审计报告》
内控审计报告意见类型	标准无保留意见
非财务报告是否存在重大缺陷	否

会计师事务所是否出具非标准意见的内部控制审计报告

是 否

会计师事务所出具的内部控制审计报告与董事会的自我评价报告意见是否一致

是 否

十五、上市公司治理专项行动自查问题整改情况

不适用

第五节 环境和社会责任

一、重大环保问题

上市公司及其子公司是否属于环境保护部门公布的重点排污单位

是 否

环境保护相关政策和行业标准

1、相关政策方面

公司在日常生产经营中严格遵守《中华人民共和国环境保护法》《中华人民共和国环境影响评价法》《中华人民共和国大气污染防治法》《中华人民共和国水污染防治法》《中华人民共和国固体废物污染环境防治法》《中华人民共和国环境噪声污染防治法》等法律法规。

2、行业标准方面

公司在排放废弃物的过程中严格执行《中药类制药工业水污染物排放标准》(GB201906-2008)、《混装制剂类制药工业水污染物排放标准》(GB21908-2008)、《锅炉大气污染物排放标准》(GB13271-2014)等行业标准。

环境保护行政许可情况

1、特一药业已取得编号为 91440700738598678Q001V 的《排污许可证》，发证日期：2021 年 11 月 5 日，有效期限：自 2021 年 11 月 5 日至 2026 年 11 月 4 日止；

2、新宁制药已取得编号为 91440781776913130X001P 的《排污许可证》，发证日期：2020 年 12 月 28 日，有效期限：自 2020 年 12 月 28 日至 2025 年 12 月 27 日止；

3、海力制药已取得编号为 9146000020133914XP001Q 的《排污许可证》，发证日期：2022 年 10 月 13 日，有效期限：自 2022 年 10 月 13 日至 2027 年 10 月 12 日止。

行业排放标准及生产经营活动中涉及的污染物排放的具体情况

公司或子公司名称	主要污染物及特征污染物的种类	主要污染物及特征污染物的名称	排放方式	排放口数量	排放口分布情况	排放浓度/强度	执行的污染物排放标准	排放总量	核定的排放总量	超标排放情况
海南海力制药有限公司	废水	CODcr	经厂区污水处理排入市政管网	1	综合废水总排口	<60mg/L	混装制剂类制药工业水污染物排放标准 GB21908-2008	0.308t/a	0.65t/a	无
海南海力制药有限公司	废水	氨氮	经厂区污水处理排入市政管网	1	综合废水总排口	<10mg/L	混装制剂类制药工业水污染物排放标准 GB21908-2008	0.026t/a	0.06t/a	无

海南海力制药有限公司	废气	SO2	达标直排	1	锅炉废气排放口	≤50mg/Nm3	锅炉大气污染物排放标准 GB13271-2014	0t/a	/	无
海南海力制药有限公司	废气	NOX	达标直排	1	锅炉废气排放口	≤150mg/Nm3	锅炉大气污染物排放标准 GB13271-2014	0.139t/a	/	无
台山市新宁制药有限公司	废水	CODcr	经厂区污水站处理排入市政管网	1	综合废水总排口	≤90mg/L	广东省水污染物排放限值标准 DB44/26-2001, 化学合成类制药工业水污染物排放标准 GB21904-2008	1.024t	3.285t/a	无
台山市新宁制药有限公司	废水	氨氮	经厂区污水站处理排入市政管网	1	综合废水总排口	≤10mg/L	广东省水污染物排放限值标准 DB44/26-2001, 化学合成类制药工业水污染物排放标准 GB21904-2008	0.0429t	0.517t/a	无
台山市新宁制药有限公司	废水	总氮	经厂区污水站处理排入市政管网	1	综合废水总排口	≤30mg/L	广东省水污染物排放限值标准 DB44/26-2001, 化学合成类制药工业水污染物排放标准 GB21904-2008	0.297t	2.041t/a	无
台山市新宁制药有限公司	废气	SO2	达标直排	1	锅炉废气排放口	≤35mg/Nm3	锅炉大气污染物排放标准 DB44765-2019	0.596t	/	无
台山市新宁制药有限公司	废气	NOX	达标直排	1	锅炉废气排放口	≤120mg/Nm3	锅炉大气污染物排放标准 DB44765-2019	2.65t	/	无
台山市新宁制药有限公司	废气	颗粒物	达标直排	1	锅炉废气排放口	≤20mg/Nm3	锅炉大气污染物排放标准 DB44765-2019	0.41t	/	无
台山市新宁制药有限公司	废气	一氧化碳	达标直排	1	锅炉废气排放口	≤200mg/Nm3	锅炉大气污染物排放标准 DB44765-2019	1.769t	/	无

对污染物的处理

公司及子公司自成立以来，持续加强工艺技术创新，对生产过程进行有效控制，并不断加大环保投入，减少资源消耗和环境污染。

一、废水处理方面：

1、公司生产经营过程中产生的废水主要来源于中药提取车间、制剂车间、公用工程产生的生产废水及办公、后勤等产生的生活废水，公司目前建有处理能力为 1320 吨/天的废水处理站，采用国内先进的生物法，在污水池内投加复合菌生物制剂培养抗生素降解菌、硝化菌，处理后的难降解废水由原排放标准提高到地表IV类标准，即 COD20mg/L 左右，氨氮 0.1mg/L，总磷 0.1mg/L，总氮 1.1mg/L，大肠杆菌小于 10，并且成功的消除了污水站的臭味异味。

2、子公司海力制药生产经营过程中产生的废水主要来源于生产车间、公用工程产生的生产废水，子公司建有处理能力为 80 吨/天的废水处理站，综合废水处理池采用中和+厌氧、好氧(AO2)及膜过滤(MBR)的废水处理工艺，废水经处理后达标排放。

3、子公司新宁制药生产经营过程中产生的废水主要来源于生产车间、公用工程产生的生产废水，子公司建有处理能力为 650 吨/天的废水处理站，其中无机废水处理池采用中和混凝沉淀法的废水处理工艺，有机废水处理池采用水解酸化+接触氧化法，废水经处理后达标排放。

二、废气处理方面：

公司及子公司生产经营过程中产生的废气主要为锅炉燃料产生的烟气。公司及子公司设有锅炉烟气除尘脱硫处理系统，采用双碱法脱硫的废气处理工艺，废气的排放浓度达到排放标准。

三、一般工业固体废物和危险废物处理方面：

公司及子公司生产经营过程中主要的一般工业固体废物包括中药废渣、废水处理污泥、生活垃圾和灰渣等，危险废物主要为接触药物的包装废弃物（废胶袋）、废药物和药品等。其中，一般工业固体废物由环卫部门处理，危险废物委托具有处理处置危险废物的特许经营机构进行处置，符合国家相关要求。

四、噪声处理方面：

公司及子公司生产经营过程中产生的噪声污染源主要是机械设备运转时的固有声音。公司主要采取选用低噪音设备，例如空调冷水机组、空气压缩机组等设备安装消音器和隔音吸音板；在建筑结构装修上采用机房隔音设计，设备管道安装设置缓冲装置、橡胶减振垫等措施，使噪声降至噪声卫生标准和厂界噪声标准以下。

以上废水处理、废气处理、一般工业固体废物和危险废物处理、噪声防治等均符合国家环保相关规定及标准。

环境自行监测方案

公司已编制有《环境自行监测方案》，按照制定的方案，安排专人每天对排放的污染物进行自行监测；按照环评等规定，委托有资质的第三方检测机构对排放的污染物进行定期监测，保证了污染物的稳定达标排放。

突发环境事件应急预案

根据国家环保应急预案的框架要求以及企业实际环保事件风险，特一药业、海力制药、新宁制药逐步建立了各类环保事件应急预案，应急预案中涵盖了突发环境事件中预案的适用范围、急救措施、防护措施、相关人员职责分工等，并结合安全生产事故应急演练工作，每年进行一次突发环境事件应急演练。特一药业建立的突发环境事件应急预案已向江门市生态环境局进行了备案登记（备案登记编号：

440781-2020-0029-L)；海力制药建立的突发环境事件应急预案已向海口市秀英区生态环境局进行了备案登记（备案编号：460105-2020-004-L）；新宁制药建立的突发环境事件应急预案已向江门市生态环境局进行了备案登记（备案登记编号：440781-2021-0136-M）。

环境治理和保护的投入及缴纳环境保护税的相关情况

2023 年度，公司及下属子公司环境治理和保护的投入约 611.24 万元，主要用于废水处理、废气处理、一般工业固体废物和危险废物处理、噪声防治、环境自行监测、环保设施投入等，缴纳环境保护税约 2.35 万元。

在报告期内为减少其碳排放所采取的措施及效果

适用 不适用

公司持续开展减少碳排放相关工作。积极开展能效提升促进源头降碳，将能效提升作为降碳的重要工作方向，开展工艺技术攻关、使用节能设备，实现节能与降碳同步增效。

报告期内因环境问题受到行政处罚的情况

公司或子公司名称	处罚原因	违规情形	处罚结果	对上市公司生产经营的影响	公司的整改措施
不适用	不适用	不适用	不适用	不适用	不适用

其他应当公开的环境信息

不适用

其他环保相关信息

不适用

二、社会责任情况

公司报告期内履行社会责任情况如下：

（1）股东和债权人权益保护

股东对公司的认可是公司保持稳定发展的基础，保障股东合法权益、维护中小投资者的基本利益是公司根本的义务和职责。公司自上市以来一直严格按照《公司法》《证券法》《上市公司治理准则》等法律法规，不断健全、完善公司法人治理结构和内部控制制度，持续深入开展治理活动，将股东的利益放在公司治理的重中之重，以做到充分保障投资者的各项权益。同时依据《信息披露管理制度》《投资者关系管理制度》等法律法规及时、准确、完整、真实地进行信息披露，通过投资者电话、传真、电子邮箱和投资者关系互动平台等多种方式加强与投资者的交流，以便于公司广大股东与债权人能及时了解公司的经营、财务及重大事项进展情况，保护股东和债权人的合法权益。公司多年来按照稳健、诚信经营的原则，持续为降低自身经营风险，财务风险及债权人权益风险而奋斗，实现了股东利益与债权人利益的双赢，同时也增强了投资者对公司的认同度。

公司 2023 年共召开 3 次股东大会，包括 1 次定期会议和 2 次临时会议，真实、准确和完整地各项信息披露，确保投资者及时全面了解公司的经营情况，保证了投资者的知情权。公司重视对投资者的合理投资回报，在不影响公司正常经营和持续发展的前提下，采取积极的利润分配政策，让投资者享受到公司发展的成果，增强投资者对公司的投资信心。

（2）职工权益保护

公司多年以来一直将员工视为公司发展前进道路上宝贵的财富和动力源泉。公司严格按照《劳动法》《劳动合同法》《社会保险法》等相关法律法规，切实关注员工健康和安​​全，充分尊重每一位员工的选择权利。公司坚持以人为本、德才兼备的用人理念，对工资、福利、劳动安全卫生、社会保险等涉及员工切身利益的事项，通过职工代表大会、工会会议等民主形式听取职工的意见，关心和重视职工的合理需求。

公司制定了系统的人力资源管理制度，对人员选聘、职工培训、薪酬福利、绩效考核等进行了详细的规定，形成了较为完善的绩效考核体系，并严格遵照执行；公司重视人才培养，鼓励在职员工继续教育、加强内部职业素质培训，实现员工与企业的共同成长。

（3）供应商、客户和消费者权益保护

“品质第一、恪守诚信”是公司永恒的经营理念。公司把与供应商、客户和消费者的互惠共赢关系作为公司经营的基础，以提供安全有效的药品作为服务大众的原则。公司多年的发展，与各供应商、客户的合同均履约良好，各方的权益都得到了应有的保护；公司的产品，特别是止咳宝片，深受咳嗽患者的好评，公司因此收到了来自全国各地的感谢信。由于诚信经营，公司连续多年被市场监督管理部门评为“守合同重信用企业”。

（4）药品质量管理

药品作为特殊商品，与人民群众健康密切相关，产品质量尤为重要。公司自成立以来一贯高度重视产品质量，严格按照质量管理规范执行，在采购、验收、储存、领用、生产、检验、发运等流程中，均建立了严格的质量控制体系，保证公司产品质量。公司目前已形成了由质量检验管理、生产质量管理、产品稳定性及用户反馈信息管理等组成的一整套完善的质量管理体系，建立了《企业质量方针和质量目标管理制度》《质量风险管理制度》《质量分析会议管理规程》《生产过程质量监控管理制度》《药品不良反应报告和监控管理制度》《经销商管理制度》等质量安全保障机制。公司通过执行严格的质量标准，实施严格的质量控制措施，保证了产品的质量安​​全。

（5）环境保护与可持续发展

公司注重环境保护，将环境保护作为企业可持续发展战略的重要内容。公司在经营过程中，加大对环保设施、设备的投入，保证环保治理设施正常运行；公司制定污染治理的管理目标，并层层分解落实到人，“三废”达标排放。

公司通过持续加大生产技术改造，一是对机器设备进行更新，采用节能、环保的机器设备；二是加强产品创新，通过细化生产工艺和工艺改进，提高产品的质量稳定性，降低生产成本，节约资源。

公司通过持续加强环境保护，资源节约，并加强责任管理等措施，来保护环境生态的平衡。

（6）参与社会公益，履行社会责任

公司自成立以来，依法纳税，促进了当地的经济建设和社会发展；认真履行社会责任，促进了当地科学、教育、文化、卫生的发展，在一定程度上解决了当地的就业情况；公司长期以来关注社会公益事业，关爱社会弱势群体，为共建和谐社会积极承担社会责任，通过对外捐赠现金及自产药品的形式积极组织及参与多项公益活动。特一药业始终将公众利益作为己任，以实际行动诠释企业的社会责任，彰显出新时代下台山企业的担当精神，得到了多级政府部门、单位及社会的高度认可。

三、巩固拓展脱贫攻坚成果、乡村振兴的情况

公司报告期内暂未开展扶贫和乡村振兴工作。

第六节 重要事项

一、承诺事项履行情况

1、公司实际控制人、股东、关联方、收购人以及公司等承诺相关方在报告期内履行完毕及截至报告期末尚未履行完毕的承诺事项

适用 不适用

承诺事由	承诺方	承诺类型	承诺内容	承诺时间	承诺期限	履行情况
首次公开发行或再融资时所作承诺	特一药业集团股份有限公司（原公司名称：广东台城制药股份有限公司）		<p>（1）如公司招股说明书有虚假记载、误导性陈述或者重大遗漏，对判断公司是否符合法律规定的发行条件构成重大、实质影响的，公司将依法回购首次公开发行的全部新股（不含原股东公开发售的股份）。公司董事会将在上述违法事实被中国证监会认定后的当日进行公告，并在上述事项认定后 5 个工作日内提出股份回购预案，预案内容包括回购股份数量、价格区间、完成时间等信息，在提交股东大会审议通过，并经相关主管部门批准/核准/备案后启动股份回购措施。公司已发行尚未上市的，回购价格为发行价并加算银行同期存款利息；公司已上市的，回购价格以发行价并加算银行同期存款利息和回购义务触发时点前最后一个交易日公司股票收盘价的孰高确定，并根据相关法律、法规和规范性文件规定的程序实施。在实施上述股份回购时，如法律、法规和规范性文件另有规定的，从其规定；（2）如公司本次公开发行股票的招股说明书有虚假记载、误导性陈述或者重大遗漏，致使投资者在证券交易中遭受损失的，将依法赔偿投资者损失。公司将在上述违法事实被中国证监会、证券交易所或司法机关认定后，本着简化程序、积极协商、先行赔付、切实保障投资者特别是中小投资者利益的原则，按照投资者直接遭受的可测算的经济损失选择与投资者和解、通过第三方与投资者调解及设立投资者赔偿基金等方式积极赔偿投资者由此遭受的直接经济损失；</p> <p>（3）如公司违反上述承诺，公司将在股东大会及中国证监会指定报刊上公开就未履行上述赔偿措施向股东和社会公众投资者道歉，按中国证监会及有关司法机关认定的实际损失向投资者进行赔偿，并将在定期报告中披露公司及公司控股股东、实际控制人、董事、监事、高级管理人员关于回购股份、购回股份、赔偿损失等承诺的履行情况以及未履行承诺时的补救及改正情况。</p>	2014年07月31日	长期	履行中
	许丹青、许恒青、许丽芳、许松青		<p>关于信息披露重大违规回购新股、购回股份、赔偿损失的相关承诺及相应约束措施：（1）如公司招股说明书有虚假记载、误导性陈述或者重大遗漏，对判断公司是否符合法律规定的发行条件构成重大、实质影响的，本人将依法督促公司依法回购首次公开发行的全部新股，并依法购回公司首次公开发行股票时本人公开发售的股份（如有）。本人将在上述违法事实被中国证监会认定后的当日通过公司进行公告，并在上述事项认定后 3 个工作日内启动购回事宜。公司已发行尚未上市的，购回价格为发行价并加算银行同期存款利息；公司已上市的，购回价格以发行价并加算银行同期存款利息和购回义务触发时点前最后一个交易日公司股票收盘价的孰高确定，并根据相关法律、法规和规范性文件规定的程序实施。在实施上述股份购回时，如法律、法规和规范性文件另有规定的，从其规定；（2）如公司本次公开发行股票的招股说明书有虚假记载、误导性陈述或者重大遗漏，致使投资者在证券交易中遭受损失的，本人将依法赔偿投资者损失。本人将在上述违法事实被中国证监会、证券交易所或司法机关认定后，本着简化程序、积极协商、先行赔付、切实保障投资者特别是中</p>	2014年07月31日	长期	履行中

		小投资者利益的原则，按照投资者直接遭受的可测算的经济损失选择与投资者和解、通过第三方与投资者调解及设立投资者赔偿基金等方式积极赔偿投资者由此遭受的直接经济损失；（3）如本人违反上述承诺，将在公司股东大会及中国证监会指定报刊上公开就未履行上述赔偿措施向公司股东和社会公众投资者道歉，并以违反上述承诺发生之日起当年度或以后年度公司利润分配方案中本人享有的现金分红作为履约担保，同时本人持有的公司股份将不得转让，直至按上述承诺采取相应的购回或赔偿措施并实施完毕时为止。			
承诺是否按时履行	是				
如承诺超期未履行完毕的，应当详细说明未完成履行的具体原因及下一步的工作计划	不适用				

2、公司资产或项目存在盈利预测，且报告期仍处在盈利预测期间，公司就资产或项目达到原盈利预测及其原因做出说明

适用 不适用

二、控股股东及其他关联方对上市公司的非经营性占用资金情况

适用 不适用

公司报告期不存在控股股东及其他关联方对上市公司的非经营性占用资金。

三、违规对外担保情况

适用 不适用

公司报告期无违规对外担保情况。

四、董事会对最近一期“非标准审计报告”相关情况的说明

适用 不适用

五、董事会、监事会、独立董事（如有）对会计师事务所本报告期“非标准审计报告”的说明

适用 不适用

六、与上年度财务报告相比，会计政策、会计估计变更或重大会计差错更正的情况说明

适用 不适用

公司报告期无会计政策、会计估计变更或重大会计差错更正的情况。

七、与上年度财务报告相比，合并报表范围发生变化的情况说明

适用 不适用

公司报告期无合并报表范围发生变化的情况。

八、聘任、解聘会计师事务所情况

现聘任的会计师事务所

境内会计师事务所名称	大信会计师事务所（特殊普通合伙）
境内会计师事务所报酬（万元）	95
境内会计师事务所审计服务的连续年限	1
境内会计师事务所注册会计师姓名	连伟、罗学进
境内会计师事务所注册会计师审计服务的连续年限	连伟 1 年、罗学进 1 年
境外会计师事务所名称（如有）	不适用
境外会计师事务所审计服务的连续年限（如有）	不适用
境外会计师事务所注册会计师姓名（如有）	不适用
境外会计师事务所注册会计师审计服务的连续年限（如有）	不适用

当期是否改聘会计师事务所

是 否

是否在审计期间改聘会计师事务所

是 否

更换会计师事务所是否履行审批程序

是 否

对改聘、变更会计师事务所情况的详细说明

鉴于公司原审计机构立信会计师事务所（特殊普通合伙）聘期已满，按照《国有企业、上市公司选聘会计师事务所管理办法》、《公司章程》等有关规定，并结合公司业务发展的需要及审计需求，公司经履行招标程序，于 2023 年 12 月 7 日召开第五届董事会第十七次会议和第五届监事会第十六次会议，于 2023 年 12 月 25 日召开 2023 年第二次临时股东大会，审议通过了《关于拟聘任会计师事务所的议案》，聘请具备证券、期货相关业务资格的大信会计师事务所（特殊普通合伙）为公司 2023 年度审计机构。

聘请内部控制审计会计师事务所、财务顾问或保荐人情况

适用 不适用

本年度，公司聘请的内部控制审计会计师事务所为大信会计师事务所（特殊普通合伙），内控审计费用为人民币 20 万元（含税）。

九、年度报告披露后面临退市情况

适用 不适用

十、破产重整相关事项

适用 不适用

公司报告期末未发生破产重整相关事项。

十一、重大诉讼、仲裁事项

适用 不适用

本报告期公司无重大诉讼、仲裁事项。

十二、处罚及整改情况

适用 不适用

公司报告期不存在处罚及整改情况。

十三、公司及其控股股东、实际控制人的诚信状况

适用 不适用

十四、重大关联交易

1、与日常经营相关的关联交易

适用 不适用

公司报告期末未发生与日常经营相关的关联交易。

2、资产或股权收购、出售发生的关联交易

适用 不适用

公司报告期末未发生资产或股权收购、出售的关联交易。

3、共同对外投资的关联交易

适用 不适用

公司报告期末未发生共同对外投资的关联交易。

4、关联债权债务往来

适用 不适用

公司报告期不存在关联债权债务往来。

5、与存在关联关系的财务公司的往来情况

适用 不适用

公司与存在关联关系的财务公司与关联方之间不存在存款、贷款、授信或其他金融业务。

6、公司控股的财务公司与关联方的往来情况

适用 不适用

公司控股的财务公司与关联方之间不存在存款、贷款、授信或其他金融业务。

7、其他重大关联交易

适用 不适用

公司报告期无其他重大关联交易。

十五、重大合同及其履行情况

1、托管、承包、租赁事项情况

(1) 托管情况

适用 不适用

公司报告期不存在托管情况。

(2) 承包情况

适用 不适用

公司报告期不存在承包情况。

(3) 租赁情况

适用 不适用

公司报告期不存在租赁情况。

2、重大担保

适用 不适用

公司报告期不存在重大担保情况。

3、委托他人进行现金资产管理情况

(1) 委托理财情况

适用 不适用

公司报告期不存在委托理财。

(2) 委托贷款情况

适用 不适用

公司报告期不存在委托贷款。

4、其他重大合同

适用 不适用

公司报告期不存在其他重大合同。

十六、其他重大事项的说明

适用 不适用

公司报告期不存在需要说明的其他重大事项。

十七、公司子公司重大事项

适用 不适用

第七节 股份变动及股东情况

一、股份变动情况

1、股份变动情况

单位：股

	本次变动前		本次变动增减（+，-）					本次变动后	
	数量	比例	发行新股	送股	公积金转股	其他	小计	数量	比例
一、有限售条件股份	69,386,250	30.28%	20,146,514	0	27,754,500	31,500	47,932,514	117,318,764	32.17%
1、国家持股	0	0.00%	0	0	0	0	0	0	0.00%
2、国有法人持股	0	0.00%	1,318,681	0	0	0	1,318,681	1,318,681	0.36%
3、其他内资持股	69,386,250	30.28%	18,827,833	0	27,754,500	31,500	46,613,833	116,000,083	31.81%
其中：境内法人持股	0	0.00%	15,531,132	0	0	0	15,531,132	15,531,132	4.26%
境内自然人持股	69,386,250	30.28%	3,296,701	0	27,754,500	31,500	31,082,701	100,468,951	27.55%
4、外资持股	0	0.00%	0	0	0	0	0	0	0.00%
其中：境外法人持股	0	0.00%	0	0	0	0	0	0	0.00%
境外自然人持股	0	0.00%	0	0	0	0	0	0	0.00%
二、无限售条件股份	159,791,043	69.72%	0	0	63,944,815	23,632,548	87,577,363	247,368,406	67.83%
1、人民币普通股	159,791,043	69.72%	0	0	63,944,815	23,632,548	87,577,363	247,368,406	67.83%
2、境内上市的外资股	0	0.00%	0	0	0	0	0	0	0.00%
3、境外上市的外资股	0	0.00%	0	0	0	0	0	0	0.00%
4、其	0	0.00%	0	0	0	0	0	0	0.00%

他									
三、股份总数	229,177,293	100.00%	20,146,514	0	91,699,315	23,664,048	135,509,877	364,687,170	100.00%

股份变动的的原因

适用 不适用

报告期内股份总数增加 135,509,877 股，其中：

1、“发行新股”新增 20,146,514 股，为 2023 年以简易程序向特定对象发行股份所致，均为有限售条件股份。

2、“公积金转股”新增 91,699,315 股，为 2022 年年度权益分派实施以资本公积金向全体股东每 10 股转增 4 股所致，其中高管按比例锁定股份为有限售条件股份，其他均为无限售条件股份。

3、“其他”新增 23,664,048 股，其中 22,270,228 股为可转换公司债券债权人转股所致，均为无限售条件股份；1,393,820 股为 2021 年股票期权激励对象行权所致，其中高管按比例锁定股份为有限售条件股份，其他均为无限售条件股份。

股份变动的批准情况

适用 不适用

1、经中国证券监督管理委员会《关于同意特一药业集团股份有限公司向特定对象发行股票注册的批复》（证监许可[2023]1987 号）同意，公司 2023 年以简易程序向特定对象发行股票 20,146,514 股。本次发行增加注册资本 20,146,514 元，增加股份 20,146,514 股。公司 2023 年度以简易程序向特定对象发行股票系列议案已经第五届董事会第八次会议、2022 年年度股东大会、公司第五届董事会第十一次会议及第五届董事会第十二次会议审议通过；

2、公司 2022 年年度权益分派方案已获 2023 年 5 月 16 日召开的 2022 年年度股东大会审议通过；

3、经中国证券监督管理委员会《关于核准特一药业集团股份有限公司公开发行可转换公司债券的批复》核准，公司 2017 年公开发行可转换公司债券 3,540,000 张，发行总额 354,000,000.00 元。公司 2017 年公开发行可转换公司债券系列议案已经公司第三届董事会第十三次会议及 2017 年第一次临时股东大会审议通过；

4、股权激励系列议案已经公司第四届董事会第二十一次会议及 2021 年第一次临时股东大会审议通过。

股份变动的过户情况

适用 不适用

股份变动对最近一年和最近一期基本每股收益和稀释每股收益、归属于公司普通股股东的每股净资产等财务指标的影响

适用 不适用

2023 年度股份总数共增加 135,509,877 股。

按未新增该部份股份计算，公司 2023 年年度的基本收益和稀释每股收益为 1.10 元、1.07 元，归属于普通股股东的每股净资产为 7.23 元；按新增该部分股份后计算，公司 2023 年度基本每股收益为 0.77 元，稀释每股收益为 0.77 元，归属于普通股股东的每股净资产为 5.51 元。

公司认为必要或证券监管机构要求披露的其他内容

适用 不适用

2、限售股份变动情况

适用 不适用

单位：股

股东名称	期初限售股数	本期增加限售股数	本期解除限售股数	期末限售股数	限售原因	解除限售日期
许松青	15,525,000	6,210,000	0	21,735,000	高管锁定股	根据深交所相关规定执行
许丹青	53,561,250	21,424,500	0	74,985,750	高管锁定股	根据深交所相关规定执行
夏同山	0	1,978,021	0	1,978,021	公司 2023 年以简易程序向特定对象发行股份，自新增股份上市之日起 6 个月内不得转让。	2024 年 4 月 11 日
陈习良	300,000	151,500	0	451,500	高管锁定股	根据深交所相关规定执行
陈国香	0	732,600	0	732,600	公司 2023 年以简易程序向特定对象发行股份，自新增股份上市之日起 6 个月内不得转让。	2024 年 4 月 11 日
阮传明	0	586,080	0	586,080	公司 2023 年以简易程序向特定对象发行股份，自新增股份上市之日起 6 个月内不得转让。	2024 年 4 月 11 日
中国农业银行股份有限公司—兴全沪深 300 指数增强型证券投资基金（LOF）	0	732,601	0	732,601	公司 2023 年以简易程序向特定对象发行股份，自新增股份上市之日起 6 个月内不得转让。	2024 年 4 月 11 日
长城证券股份有限公司	0	1,318,681	0	1,318,681	公司 2023 年以简易程序向特定对象发行股份，自新增股份上市之日起 6 个月内不得转让。	2024 年 4 月 11 日
财通基金—光大银行—西南证券股份有限公司	0	146,520	0	146,520	公司 2023 年以简易程序向特定对象发行股份，自新增股份上市之日起 6 个月内不得转让。	2024 年 4 月 11 日
财通基金—吉祥人寿保险股份有限公司—	0	1,465,202	0	1,465,202	公司 2023 年以简易程序向特定对象发行股份，自新增股份上市	2024 年 4 月 11 日

万能产品—财通基金玉泉 978 号单一资产管理计划					之日起 6 个月内不得转让。	
财通基金—李彧—财通基金玉泉 1003 号单一资产管理计划	0	73,260	0	73,260	公司 2023 年以简易程序向特定对象发行股份，自新增股份上市之日起 6 个月内不得转让。	2024 年 4 月 11 日
东海基金—郑如恒—东海基金—金龙 141 号单一资产管理计划	0	732,600	0	732,600	公司 2023 年以简易程序向特定对象发行股份，自新增股份上市之日起 6 个月内不得转让。	2024 年 4 月 11 日
招商银行股份有限公司—兴全中证 800 六个月持有期指数增强型证券投资基金	0	2,051,281	0	2,051,281	公司 2023 年以简易程序向特定对象发行股份，自新增股份上市之日起 6 个月内不得转让。	2024 年 4 月 11 日
财通基金—东方财富证券股份有限公司—财通基金安吉 333 号单一资产管理计划	0	293,040	0	293,040	公司 2023 年以简易程序向特定对象发行股份，自新增股份上市之日起 6 个月内不得转让。	2024 年 4 月 11 日
诺德基金—申万宏源证券有限公司—诺德基金浦江 89 号单一资产管理计划	0	146,520	0	146,520	公司 2023 年以简易程序向特定对象发行股份，自新增股份上市之日起 6 个月内不得转让。	2024 年 4 月 11 日
诺德基金—华泰证券股份有限公司—诺德基金浦江 120 号单一资产管理计划	0	2,490,843	0	2,490,843	公司 2023 年以简易程序向特定对象发行股份，自新增股份上市之日起 6 个月内不得转让。	2024 年 4 月 11 日
财通基金—长城证券股份有限公司—财通基金天禧定增 56 号单一资产管理计划	0	73,260	0	73,260	公司 2023 年以简易程序向特定对象发行股份，自新增股份上市之日起 6 个月内不得转让。	2024 年 4 月 11 日
诺德基金—首创证券股份有限公司—诺德基金浦江 202 号单一资产管理计划	0	146,520	0	146,520	公司 2023 年以简易程序向特定对象发行股份，自新增股份上市之日起 6 个月内不得转让。	2024 年 4 月 11 日
财通基金—北京人寿保险股份有限公司—传统险—财通基金玉泉 1051 号单一资产管理计划	0	73,260	0	73,260	公司 2023 年以简易程序向特定对象发行股份，自新增股份上市之日起 6 个月内不得转让。	2024 年 4 月 11 日

诺德基金—庞晓炜—诺德基金浦江 388 号单一资产管理计划	0	146,520	0	146,520	公司 2023 年以简易程序向特定对象发行股份，自新增股份上市之日起 6 个月内不得转让。	2024 年 4 月 11 日
财通基金—上海朗程财务咨询有限公司—财通基金玉泉 1086 号单一资产管理计划	0	73,260	0	73,260	公司 2023 年以简易程序向特定对象发行股份，自新增股份上市之日起 6 个月内不得转让。	2024 年 4 月 11 日
诺德基金—般胜优选 7 号私募证券投资基金—诺德基金浦江 526 号单一资产管理计划	0	73,260	0	73,260	公司 2023 年以简易程序向特定对象发行股份，自新增股份上市之日起 6 个月内不得转让。	2024 年 4 月 11 日
诺德基金—高源—诺德基金浦江 747 号单一资产管理计划	0	73,260	0	73,260	公司 2023 年以简易程序向特定对象发行股份，自新增股份上市之日起 6 个月内不得转让。	2024 年 4 月 11 日
诺德基金—广发证券股份有限公司—诺德基金浦江 588 号单一资产管理计划	0	73,260	0	73,260	公司 2023 年以简易程序向特定对象发行股份，自新增股份上市之日起 6 个月内不得转让。	2024 年 4 月 11 日
财通基金—平安银行—财通基金安鑫 2 号集合资产管理计划	0	468,132	0	468,132	公司 2023 年以简易程序向特定对象发行股份，自新增股份上市之日起 6 个月内不得转让。	2024 年 4 月 11 日
诺德基金—中信证券股份有限公司—诺德基金浦江 688 号单一资产管理计划	0	1,098,901	0	1,098,901	公司 2023 年以简易程序向特定对象发行股份，自新增股份上市之日起 6 个月内不得转让。	2024 年 4 月 11 日
诺德基金—蓝墨专享 1 号私募投资基金—诺德基金浦江 787 号单一资产管理计划	0	7,326	0	7,326	公司 2023 年以简易程序向特定对象发行股份，自新增股份上市之日起 6 个月内不得转让。	2024 年 4 月 11 日
诺德基金—弈熠增高 7 号私募证券投资基金—诺德基金浦江 792 号单一资产管理计划	0	21,978	0	21,978	公司 2023 年以简易程序向特定对象发行股份，自新增股份上市之日起 6 个月内不得转让。	2024 年 4 月 11 日
诺德基金—长城证券股份有限公司—诺德基金浦江 668	0	73,260	0	73,260	公司 2023 年以简易程序向特定对象发行股份，自新增股份上市之日起 6 个月内不得转让。	2024 年 4 月 11 日

号单一资产管理计划					让。	
诺德基金—财达证券股份有限公司—诺德基金浦江 922 号单一资产管理计划	0	14,652	0	14,652	公司 2023 年以简易程序向特定对象发行股份，自新增股份上市之日起 6 个月内不得转让。	2024 年 4 月 11 日
诺德基金—中信证券股份有限公司—诺德基金浦江 699 号单一资产管理计划	0	146,520	0	146,520	公司 2023 年以简易程序向特定对象发行股份，自新增股份上市之日起 6 个月内不得转让。	2024 年 4 月 11 日
诺德基金—五矿证券 FOF32 号单一资产管理计划—诺德基金浦江 666 号单一资产管理计划	0	952,381	0	952,381	公司 2023 年以简易程序向特定对象发行股份，自新增股份上市之日起 6 个月内不得转让。	2024 年 4 月 11 日
诺德基金—国元证券股份有限公司—诺德基金浦江 958 号单一资产管理计划	0	73,260	0	73,260	公司 2023 年以简易程序向特定对象发行股份，自新增股份上市之日起 6 个月内不得转让。	2024 年 4 月 11 日
诺德基金—吴奇峰—诺德基金浦江 965 号单一资产管理计划	0	146,520	0	146,520	公司 2023 年以简易程序向特定对象发行股份，自新增股份上市之日起 6 个月内不得转让。	2024 年 4 月 11 日
财通基金—中信证券股份有限公司—财通基金玉泉合富 78 号单一资产管理计划	0	73,260	0	73,260	公司 2023 年以简易程序向特定对象发行股份，自新增股份上市之日起 6 个月内不得转让。	2024 年 4 月 11 日
财通基金—四时之言 7 号私募证券投资基金—财通基金开赢 2 号单一资产管理计划	0	73,260	0	73,260	公司 2023 年以简易程序向特定对象发行股份，自新增股份上市之日起 6 个月内不得转让。	2024 年 4 月 11 日
诺德基金—浙商证券股份有限公司—诺德基金浦江 929 号单一资产管理计划	0	73,260	0	73,260	公司 2023 年以简易程序向特定对象发行股份，自新增股份上市之日起 6 个月内不得转让。	2024 年 4 月 11 日
财通基金—南京银行—财通基金定增量化创新 1 号集合资产管理计划	0	69,597	0	69,597	公司 2023 年以简易程序向特定对象发行股份，自新增股份上市之日起 6 个月内不得转让。	2024 年 4 月 11 日
财通基金—平安银行—财通	0	341,392	0	341,392	公司 2023 年以简易程序向特定对象发行股	2024 年 4 月 11 日

基金鼎盛定增量化精选 1 号集合资产管理计划					份，自新增股份上市之日起 6 个月内不得转让。	
安联保险资管—兴业银行—安联裕远瑞汇 1 号资产管理产品	0	2,930,402	0	2,930,402	公司 2023 年以简易程序向特定对象发行股份，自新增股份上市之日起 6 个月内不得转让。	2024 年 4 月 11 日
诺德基金—弈熠涵金 8 号私募证券投资基金—诺德基金浦江 1055 号单一资产管理计划	0	14,652	0	14,652	公司 2023 年以简易程序向特定对象发行股份，自新增股份上市之日起 6 个月内不得转让。	2024 年 4 月 11 日
财通基金—盈阳资产盈创一号私募证券投资基金—财通基金天禧定增盈阳 17 号单一资产管理计划	0	73,260	0	73,260	公司 2023 年以简易程序向特定对象发行股份，自新增股份上市之日起 6 个月内不得转让。	2024 年 4 月 11 日
诺德基金—光大银行—诺德基金滨江拾贰号集合资产管理计划	0	14,652	0	14,652	公司 2023 年以简易程序向特定对象发行股份，自新增股份上市之日起 6 个月内不得转让。	2024 年 4 月 11 日
合计	69,386,250	47,932,514	0	117,318,764	--	--

二、证券发行与上市情况

1、报告期内证券发行（不含优先股）情况

适用 不适用

股票及其衍生证券名称	发行日期	发行价格（或利率）	发行数量	上市日期	获准上市交易数量	交易终止日期	披露索引	披露日期
股票类								
2023 年以简易程序向特定对象发行股份	2023 年 09 月 20 日	13.65	20,146,514	2023 年 10 月 11 日	20,146,514		巨潮资讯网《特一药业集团股份有限公司 2023 年度以简易程序向特定对象发行股票之上市公告书》	2023 年 09 月 28 日
可转换公司债券、分离交易的可转换公司债券、公司债类								
其他衍生证券类								

报告期内证券发行（不含优先股）情况的说明

公司于 2023 年 9 月 4 日收到中国证券监督管理委员会出具的《关于同意特一药业集团股份有限公司向特定对象发行股票注册的批复》（证监许可[2023]1987 号），同意公司以简易程序向特定对象发行股票的注册申请。公司本次发行数量为 20,146,514 股，发行价格为 13.65 元/股，募集资金总额 274,999,916.10 元，扣除发行费用 6,108,658.40 元（不含税）后，本次募集资金净额为 268,891,257.70 元。本次以简易程序发行股份已于 2023 年 9 月 20 日在中国证券登记结算有限责任公司深圳分公司办理完毕登记托管及限售手续，股票上市时间为 2023 年 10 月 11 日，且自上市之日起六个月内不得转让。具体内容详见公司于巨潮资讯网披露的《特一药业集团股份有限公司 2023 年度以简易程序向特定对象发行股票之上市公告书》。

2、公司股份总数及股东结构的变动、公司资产和负债结构的变动情况说明

适用 不适用

报告期内股份总数由 229,177,293 股增加至 364,687,170 股，其中新增 20,146,514 股为 2023 年以简易程序向特定对象发行股份所致；新增 91,699,315 股为 2022 年年度权益分派实施以资本公积金向全体股东每 10 股转增 4 股所致；新增 22,270,228 股为可转换公司债券债权人转股所致；新增 1,393,820 股为 2021 年股票期权激励对象行权所致。

3、现存的内部职工股情况

适用 不适用

三、股东和实际控制人情况

1、公司股东数量及持股情况

单位：股

报告期末普通股股东总数	75,197	年度报告披露日前上一月末普通股股东总数	68,994	报告期末表决权恢复的优先股股东总数（如有）（参见注 8）	0	年度报告披露日前上一月末表决权恢复的优先股股东总数（如有）（参见注 8）	0	
持股 5%以上的股东或前 10 名股东持股情况（不含通过转融通出借股份）								
股东名称	股东性质	持股比例	报告期末持股数量	报告期内增减变动情况	持有有限售条件的股份数量	持有无限售条件的股份数量	质押、标记或冻结情况	
							股份状态	数量
许丹青	境内自然人	27.42%	99,981,000	28,566,000	74,985,750	24,995,250	不适用	0
许松青	境内自然人	7.95%	28,980,000	8,280,000	21,735,000	7,245,000	不适用	0
许丽芳	境内自然	2.33%	8,505,000	-2,570,000	0	8,505,000	不适用	0

	人							
许恒青	境内自然人	1.29%	4,710,698	1,345,914	0	4,710,698	不适用	0
香港中央结算有限公司	境外法人	0.94%	3,413,597	3,413,597	0	3,413,597	不适用	0
安联保险资管—兴业银行—安联裕远瑞汇 1 号资产管理产品	其他	0.80%	2,930,402	2,930,402	2,930,402	0	不适用	0
诺德基金—华泰证券股份有限公司—诺德基金浦江 120 号单一资产管理计划	其他	0.68%	2,490,843	2,490,843	2,490,843	0	不适用	0
招商银行股份有限公司—兴全中证 800 六个月持有期指数增强型证券投资基金	其他	0.59%	2,151,281	762,581	2,051,281	100,000	不适用	0
夏同山	境内自然人	0.54%	1,978,021	1,978,021	1,978,021	0	不适用	0
财通基金—吉祥人寿保险股份有限公司—万能产品—财通基金玉泉 978 号单一资产管理计划	其他	0.40%	1,465,202	1,465,202	1,465,202	0	不适用	0
战略投资者或一般法人因配售新股成为前 10 名股东的情况（如有）（参见注 3）	无							
上述股东关联关系或一致行动的说明	上述股东中： 许丹青、许松青、许恒青和许丽芳之间存在关联关系，为同一家族成员，许丹青先生、许松青先生和许恒青先生均为许丽芳女士的儿子。 除上述情况外，未知其他股东间是否存在关联关系或一致行动人的情况。							
上述股东涉及委托/受托表决权、放弃表决权情况的说明	不适用							
前 10 名股东中存在回购专户的特别说明（如	不适用							

前 10 名无限售条件股东持股情况			
股东名称	报告期末持有无限售条件股份数量	股份种类	
		股份种类	数量
许丹青	24,995,250	人民币普通股	24,995,250
许丽芳	8,505,000	人民币普通股	8,505,000
许松青	7,245,000	人民币普通股	7,245,000
许恒青	4,710,698	人民币普通股	4,710,698
香港中央结算有限公司	3,413,597	人民币普通股	3,413,597
南方基金稳健增值混合型养老金产品—招商银行股份有限公司	1,344,665	人民币普通股	1,344,665
中国移动通信集团有限公司企业年金计划—中国工商银行股份有限公司	1,122,614	人民币普通股	1,122,614
沙惠明	970,000	人民币普通股	970,000
孙公海	802,800	人民币普通股	802,800
中信证券股份有限公司	667,103	人民币普通股	667,103
前 10 名无限售流通股股东之间，以及前 10 名无限售流通股股东和前 10 名股东之间关联关系或一致行动的说明	上述股东中： 许丹青、许松青、许恒青和许丽芳之间存在关联关系，为同一家族成员，许丹青先生、许松青先生和许恒青先生均为许丽芳女士的儿子。 除上述情况外，未知其他股东间是否存在关联关系或一致行动人的情况。		
前 10 名普通股股东参与融资融券业务情况说明（如有）（参见注 4）	无		

前十名股东参与转融通业务出借股份情况

适用 不适用

前十名股东较上期发生变化

适用 不适用

单位：股

前十名股东较上期末发生变化情况					
股东名称（全称）	本报告期新增/退出	期末转融通出借股份且尚未归还数量		期末股东普通账户、信用账户持股及转融通出借股份且尚未归还的股份数量	
		数量合计	占总股本的比例	数量合计	占总股本的比例
渤海银行股份有限公司—中信建投医改灵活配置混合型证券投资基金	退出	0	0.00%	0	0.00%
JPMORGAN CHASE BANK,NATIONAL ASSOCIATION	退出	0	0.00%	0	0.00%
UBS AG	退出	0	0.00%	0	0.00%

光大证券股份有限公司	退出	0	0.00%	0	0.00%
MORGAN STANLEY & CO. INTERNATIONAL PLC.	退出	0	0.00%	0	0.00%
香港中央结算有限公司	新增	0	0.00%	3,413,597	0.94%
安联保险资管—兴业银行—安联裕远瑞汇 1 号资产管理产品	新增	0	0.00%	2,930,402	0.80%
诺德基金—华泰证券股份有限公司—诺德基金浦江 120 号单一资产管理计划	新增	0	0.00%	2,490,843	0.68%
夏同山	新增	0	0.00%	1,978,021	0.54%
财通基金—吉祥人寿保险股份有限公司—万能产品—财通基金玉泉 978 号单一资产管理计划	新增	0	0.00%	1,465,202	0.40%

公司前 10 名普通股股东、前 10 名无限售条件普通股股东在报告期内是否进行约定购回交易

是 否

公司前 10 名普通股股东、前 10 名无限售条件普通股股东在报告期内未进行约定购回交易。

2、公司控股股东情况

控股股东性质：自然人控股

控股股东类型：自然人

控股股东姓名	国籍	是否取得其他国家或地区居留权
许丹青	中国	否
许松青	中国	否
许恒青	中国	否
许丽芳	中国	否
主要职业及职务	许丹青任公司董事长、总经理；许松青任公司副董事长、副总经理	
报告期内控股和参股的其他境内外上市公司的股权情况	无	

控股股东报告期内变更

适用 不适用

公司报告期控股股东未发生变更。

3、公司实际控制人及其一致行动人

实际控制人性质：境内自然人

实际控制人类型：自然人

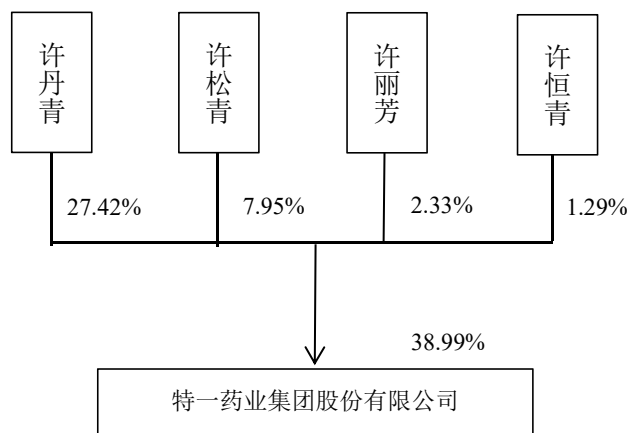
实际控制人姓名	与实际控制人关系	国籍	是否取得其他国家或地区居留权
许丹青	本人	中国	否
许松青	本人	中国	否
许恒青	本人	中国	否
许丽芳	本人	中国	否
主要职业及职务	许丹青任公司董事长、总经理；许松青任公司副董事长、副总经理		
过去 10 年曾控股的境内外上市公司情况	无		

实际控制人报告期内变更

适用 不适用

公司报告期实际控制人未发生变更。

公司与实际控制人之间的产权及控制关系的方框图



实际控制人通过信托或其他资产管理方式控制公司

适用 不适用

4、公司控股股东或第一大股东及其一致行动人累计质押股份数量占其所持公司股份数量比例达到 80%

适用 不适用

5、其他持股在 10%以上的法人股东

适用 不适用

6、控股股东、实际控制人、重组方及其他承诺主体股份限制减持情况

适用 不适用

四、股份回购在报告期的具体实施情况

股份回购的实施进展情况

适用 不适用

采用集中竞价交易方式减持回购股份的实施进展情况

适用 不适用

第八节 优先股相关情况

适用 不适用

报告期公司不存在优先股。

第九节 债券相关情况

适用 不适用

一、企业债券

适用 不适用

报告期公司不存在企业债券。

二、公司债券

适用 不适用

报告期公司不存在公司债券。

三、非金融企业债务融资工具

适用 不适用

报告期公司不存在非金融企业债务融资工具。

四、可转换公司债券

适用 不适用

1、转股价格历次调整情况

经中国证券监督管理委员会证监许可[2017]2004号文《关于核准特一药业集团股份有限公司公开发行可转换公司债券的批复》核准，本公司向社会公开发行面值总额 3.54 亿元的可转换公司债券，期限 6 年。票面利率为第一年 0.3%、第二年 0.5%、第三年 1%、第四年 1.3%、第五年 1.5%、第六年 1.8%。采用每年付息一次的付息方式，到期归还本金和最后一年利息。

本次发行的可转债转股期自可转债发行结束之日起满 6 个月后的第 1 个交易日起至可转债到期日止。

公司发行的可转债的初始转股价格为 20.20 元/股，不低于募集说明书公告日前二十个交易日公司 A 股股票交易均价（若在该二十个交易日内发生过因除权、除息引起股价调整的情形，则对调整前交易日的交易均价按经过相应除权、除息调整后的价格计算）和前一个交易日公司 A 股股票交易均价。

公司于 2018 年 4 月 20 日实施以每 10 股派发现金股利人民币 5.00 元（含税）的权益分派。根据公司公开发行可转换公司债券的董事会、股东大会的决议及中国证监会相应的规定和要求，特一转债的转股价格将于 2018 年 4 月 20 日起，由原来的 20.20 元/股调整为 19.70 元/股。调整后的转股价格于 2018 年 4 月 20 日实施。

公司于 2018 年 7 月 27 日召开了公司 2018 年第一次临时股东大会审议通过《关于向下修正可转换公司债券转股价格的议案》，调整后的可转换转股价格 16.10 元/股，调整后的转股价格于 2018 年 7 月 30 日实施。

公司于 2019 年 3 月 29 日实施以每 10 股派发现金股利人民币 6.50 元（含税）的权益分派。根据公司公开发行可转换公司债券的董事会、股东大会的决议及中国证监会相应的规定和要求，特一转债的转股价格将于 2019 年 3 月 29 日起，由原来的 16.10 元/股调整为 15.45 元/股。调整后的转股价格于 2019 年 3 月 29 日生效。

公司于 2020 年 4 月 28 日实施以每 10 股派发现金股利人民币 7.50 元（含税）的权益分派。根据公司公开发行可转换公司债券的董事会、股东大会的决议及中国证监会相应的规定和要求，特一转债的转股价格将于 2020 年 4 月 28 日起，由原来的 15.45 元/股调整为 14.70 元/股。调整后的转股价格于 2020 年 4 月 28 日生效。

公司于 2021 年 6 月 3 日实施以每 10 股派发现金股利人民币 6.50 元（含税）的权益分派。根据公司公开发行可转换公司债券的董事会、股东大会的决议及中国证监会相应的规定和要求，特一转债的转股价格将于 2021 年 6 月 3 日起，由原来的 14.70 元/股调整为 14.05 元/股。调整后的转股价格于 2021 年 6 月 3 日生效。

经中国证券监督管理委员会《关于核准特一药业集团股份有限公司非公开发行股票批复》（证监许可[2020]3238 号）的核准，公司向特定投资者非公开发行人民币普通股股票 18,040,287 股，每股面值 1 元，每股发行价格为人民币 10.92 元，本次新增股份已于 2021 年 12 月 1 日在深圳证券交易所上市。以截至 2021 年 11 月 23 日公司总股本 203,596,121 股为计算基准，本次发行后公司总股本增加至 221,636,408 股。根据《特一药业集团股份有限公司公开发行可转换公司债券募集说明书》相关规定，本次转股价格由原来 14.05 元/股调整为 13.80 元/股。调整后的转股价格自 2021 年 12 月 1 日起生效。

公司于 2022 年 5 月 10 日实施以每 10 股派发现金股利人民币 6.50 元（含税）的权益分派。根据公司公开发行可转换公司债券的董事会、股东大会的决议及中国证监会相应的规定和要求，特一转债的转股价格将于 2022 年 5 月 10 日起，由原来的 13.80 元/股调整为 13.15 元/股。调整后的转股价格于 2022 年 5 月 10 日生效。

公司于 2023 年 5 月 26 日实施以每 10 股派发现金红利人民币 6.50 元（含税）、以资本公积金向全体股东每 10 股转增 4 股的权益分派。根据公司公开发行可转换公司债券的董事会、股东大会的决议及中国证监会相应的规定和要求，特一转债的转股价格从 2023 年 5 月 26 日起，由原来的 13.15 元/股调整为 8.93 元/股。调整后的转股价格于 2023 年 5 月 26 日生效。

经中国证券监督管理委员会《关于同意特一药业集团股份有限公司向特定对象发行股票注册的批复》（证监许可[2023]1987号）同意注册，公司以简易程序向特定对象发行人民币普通股股票（A股）20,146,514股，该次发行新增股份于2023年10月11日在深圳证券交易所上市。因该次发行，特一转债的转股价格从2023年10月11日起，由原来8.93元/股调整为9.21元/股。调整后的转股价格于2023年10月11日生效。

2、累计转股情况

适用 不适用

转债简称	转股起止日期	发行总量（张）	发行总金额（元）	累计转股金额（元）	累计转股数（股）	转股数量占转股开始日前公司已发行股份总额的比例	尚未转股金额（元）	未转股金额占发行总金额的 比例
特一转债	2018年06月12日	3,540,000	354,000,000.00	347,204,100.00	32,385,834	16.19%		

3、前十名可转债持有人情况

公司可转债已于2023年12月7日兑付完毕并在深圳证券交易所摘牌。

4、担保人盈利能力、资产状况和信用状况发生重大变化的情况

适用 不适用

5、报告期末公司的负债情况、资信变化情况以及在未来年度还债的现金安排

1、截至报告期末和上年末（或报告期和上年相同期间）公司的主要会计数据和财务指标

项目	2023年	2022年	本报告期末比上年末增减
资产负债率	19.98%	44.88%	-24.90%
流动比率（倍）	2.37	1.02	132.35%
速动比率（倍）	1.75	0.8	118.75%
利息保障倍数	39.29	14.1	178.65%
贷款偿还率	100.00%	100.00%	-
利息偿付率	100.00%	100.00%	-

流动比率（倍）和速动比率（倍）增幅较大，主要是本期定增募集资金、本期净利润带来增量资金以及一年内到期的可转债到期转股及偿还所致；

利息保障倍数增幅较大，主要是本期利息支出较上年同期大幅减少以及本期净利润增长所致。

公司可转债已于2023年12月7日兑付完毕并在深圳证券交易所摘牌，本公司已偿还结清到期的可转换债券的借款。

五、报告期内合并报表范围亏损超过上年末净资产 10%□适用 不适用**六、报告期末除债券外的有息债务逾期情况**□适用 不适用**七、报告期内是否有违反规章制度的情况**□是 否**八、截至报告期末公司近两年的主要会计数据和财务指标**

单位：万元

项目	本报告期末	上年末	本报告期末比上年末增减
流动比率	2.37	1.02	132.35%
资产负债率	19.98%	44.88%	-24.90%
速动比率	1.75	0.80	118.75%
	本报告期	上年同期	本报告期比上年同期增减
扣除非经常性损益后净利润	24,901.21	17,338.96	43.61%
EBITDA 全部债务比	73.62%	25.58%	48.04%
利息保障倍数	39.29	14.10	178.65%
现金利息保障倍数	25.95	24.80	4.64%
EBITDA 利息保障倍数	48.30	19.50	147.69%
贷款偿还率	100.00%	100.00%	0.00%
利息偿付率	100.00%	100.00%	0.00%

第十节 财务报告

一、审计报告

审计意见类型	标准的无保留意见
审计报告签署日期	2024 年 03 月 07 日
审计机构名称	大信会计师事务所（特殊普通合伙）
审计报告文号	大信审字[2024]第 5-00015 号
注册会计师姓名	连伟、罗学进

审计报告正文

特一药业集团股份有限公司全体股东：

一、审计意见

我们审计了特一药业集团股份有限公司（以下简称“贵公司”）的财务报表，包括 2023 年 12 月 31 日的合并及母公司资产负债表，2023 年度的合并及母公司利润表、合并及母公司现金流量表、合并及母公司股东权益变动表，以及财务报表附注。

我们认为，后附的财务报表在所有重大方面按照企业会计准则的规定编制，公允反映了贵公司 2023 年 12 月 31 日的合并及母公司财务状况以及 2023 年度的合并及母公司经营成果和现金流量。

二、形成审计意见的基础

我们按照中国注册会计师审计准则的规定执行了审计工作。审计报告的“注册会计师对财务报表审计的责任”部分进一步阐述了我们在这些准则下的责任。按照中国注册会计师职业道德守则，我们独立于贵公司，并履行了职业道德方面的其他责任。

我们相信，我们获取的审计证据是充分、适当的，为发表审计意见提供了基础。

三、关键审计事项

关键审计事项是我们根据职业判断，认为对本期财务报表审计最为重要的事项。这些事项的应对以对财务报表整体进行审计并形成审计意见为背景，我们不对这些事项单独发表意见。

（一）商誉减值

1、事项描述

如财务报表附注“五、（十三）商誉”所述，截至 2023 年 12 月 31 日商誉账面价值为 529,228,239.78 元，占公司期末资产总额的 21.06%，系贵公司 2015 年度收购海南海力制药有限公司、台山市新宁制药有限公司形成。

管理层对商誉每年进行减值测试，在进行减值测试时，将资产组账面价值与其可收回金额进行比较，以确定资产组（包括商誉）是否发生减值。管理层采用现金流量折现模型对资产组的可回收金额进行预测，预测过程中适当参数的选择涉及管理层的重大判断和假设，特别是未来收入增长率、毛利率、费用率以及折现率等。

由于商誉金额较大，对合并财务报表影响重大，且商誉减值测试过程复杂，涉及到管理层重大判断和估计，因此我们将商誉的减值确定为关键审计事项。

2、审计应对

我们的审计程序包括但不限于：

（1）获取公司资产组可收回金额预测的相关资料，判断可收回金额预测的模式、销售收入增长率、毛利率、费用率以及折现率等关键参数的选择是否合理；

（2）与公司管理层聘请的外部评估机构专家等讨论商誉减值测试过程中所使用的方法、关键评估的假设、参数的选择、预测未来收入及现金流折现率等的合理性；

（3）评价由公司管理层聘请的外部评估机构的独立性、客观性、经验和资质；

（4）将相关资产组本年的实际经营成果与上一年度编制的预测进行比较，以评价管理层对资产组可收回现金流量的预测的可靠性；

（5）将预测的毛利率与以往业绩进行比较，并考虑市场趋势；

（6）对商誉减值测试过程进行复核。

（二）收入确认

1、事项描述

如财务报表附注“五、（三十四）”所述，公司 2023 年度主营业务收入为 1,066,470,670.43 元，占营业收入总额的 99.93%。公司的收入主要来源于国内的销售，在客户取得相关商品控制权时确认收入的实现。

由于收入是公司的关键业绩指标，从而存在管理层为了达到特定目标或期望而操纵收入确认时点的固有风险，因此我们将收入确认确定为关键审计事项。

2、审计应对

我们的审计程序包括但不限于：

（1）我们与公司管理层沟通，了解公司所处的市场环境以及公司营销策略等对公司业绩、应收款项收回的影响，评估销售业绩增长的合理性；

（2）了解、评价管理层对客户订单审批至销售收入、应收账款确认和收款流程内部控制的设计合理性，并测试控制执行的有效性；

(3) 对销售收入执行实质性分析程序，包括对报告期内不同月份间收入波动分析和毛利率分析及与上年度的对比分析等；

(4) 检查与销售收入确认相关的支持性文件，包括销售合同或订单、出库单、提货单等；

(5) 检查资产负债表日前后收入确认的支持性文件并检查期后收款、退货情况，评估销售收入是否在恰当的期间确认；

(6) 选取销售额样本结合应收账款函证执行函证程序。

四、其他信息

贵公司管理层（以下简称管理层）对其他信息负责。其他信息包括贵公司 2023 年年度报告中涵盖的信息，但不包括财务报表和我们的审计报告。

我们对财务报表发表的审计意见并不涵盖其他信息，我们也不对其他信息发表任何形式的鉴证结论。

结合我们对财务报表的审计，我们的责任是阅读其他信息，在此过程中，考虑其他信息是否与财务报表或我们在审计过程中了解到的情况存在重大不一致或者似乎存在重大错报。

基于我们已执行的工作，如果我们确定其他信息存在重大错报，我们应当报告该事实。在这方面，我们无任何事项需要报告。

五、管理层和治理层对财务报表的责任

管理层负责按照企业会计准则的规定编制财务报表，使其实现公允反映，并设计、执行和维护必要的内部控制，以使财务报表不存在由于舞弊或错误导致的重大错报。

在编制财务报表时，管理层负责评估贵公司的持续经营能力，披露与持续经营相关的事项（如适用），并运用持续经营假设，除非管理层计划清算贵公司、终止运营或别无其他现实的选择。

治理层负责监督贵公司的财务报告过程。

六、注册会计师对财务报表审计的责任

我们的目标是对财务报表整体是否不存在由于舞弊或错误导致的重大错报获取合理保证，并出具包含审计意见的审计报告。合理保证是高水平的保证，但并不能保证按照审计准则执行的审计在某一重大错报存在时总能发现。错报可能由于舞弊或错误导致，如果合理预期错报单独或汇总起来可能影响财务报表使用者依据财务报表作出的经济决策，则通常认为错报是重大的。

在按照审计准则执行审计工作的过程中，我们运用职业判断，并保持职业怀疑。同时，我们也执行以下工作：

(一) 识别和评估由于舞弊或错误导致的财务报表重大错报风险，设计和实施审计程序以应对这些风险，并获取充分、适当的审计证据，作为发表审计意见的基础。由于舞弊可能涉及串通、伪造、故意

遗漏、虚假陈述或凌驾于内部控制之上，未能发现由于舞弊导致的重大错报的风险高于未能发现由于错误导致的重大错报的风险。

（二）了解与审计相关的内部控制，以设计恰当的审计程序。

（三）评价管理层选用会计政策的恰当性和作出会计估计及相关披露的合理性。

（四）对管理层使用持续经营假设的恰当性得出结论。同时，根据获取的审计证据，就可能导致对贵公司持续经营能力产生重大疑虑的事项或情况是否存在重大不确定性得出结论。如果我们得出结论认为存在重大不确定性，审计准则要求我们在审计报告中提请报表使用者注意财务报表中的相关披露；如果披露不充分，我们应当发表非无保留意见。我们的结论基于截至审计报告日可获得的信息。然而，未来的事项或情况可能导致贵公司不能持续经营。

（五）评价财务报表的总体列报、结构和内容，并评价财务报表是否公允反映相关交易和事项。

（六）就贵公司中实体或业务活动的财务信息获取充分、恰当的审计证据，以对财务报表发表审计意见。我们负责指导、监督和执行集团审计，并对审计意见承担全部责任。

我们与治理层就计划的审计范围、时间安排和重大审计发现等事项进行沟通，包括沟通我们在审计中识别出的值得关注的内部控制缺陷。

我们还就遵守与独立性相关的职业道德要求向治理层提供声明，并与治理层沟通可能被合理认为影响我们独立性的所有关系和其他事项，以及相关的防范措施（如适用）。

从与治理层沟通过的事项中，我们确定哪些事项对本期财务报表审计最为重要，因而构成关键审计事项。我们在审计报告中描述这些事项，除非法律法规禁止公开披露这些事项，或在极少数情形下，如果合理预期在审计报告中沟通某事项造成的负面后果超过在公众利益方面产生的益处，我们确定不应在审计报告中沟通该事项。

大信会计师事务所（特殊普通合伙）

中国注册会计师：连伟

（项目合伙人）

中国·北京

中国注册会计师：罗学进

二〇二四年三月七日

二、财务报表

财务附注中报表的单位为：元

1、合并资产负债表

编制单位：特一药业集团股份有限公司

2023 年 12 月 31 日

单位：元

项目	2023 年 12 月 31 日	2023 年 1 月 1 日
流动资产：		
货币资金	647,247,165.22	739,660,362.06
结算备付金		
拆出资金		
交易性金融资产		
衍生金融资产		
应收票据	58,196,330.16	39,551,664.04
应收账款	97,807,658.06	93,469,879.31
应收款项融资		
预付款项	14,395,732.09	27,836,662.42
应收保费		
应收分保账款		
应收分保合同准备金		
其他应收款	13,917,723.43	16,873,552.00
其中：应收利息	1,457,366.89	2,853,424.66
应收股利		
买入返售金融资产		
存货	271,831,790.86	208,227,117.75
合同资产		
持有待售资产		
一年内到期的非流动资产		
其他流动资产	1,756,548.56	3,247,938.28
流动资产合计	1,105,152,948.38	1,128,867,175.86
非流动资产：		
发放贷款和垫款		
债权投资		
其他债权投资		
长期应收款		
长期股权投资		
其他权益工具投资		
其他非流动金融资产	13,500,000.00	13,500,000.00
投资性房地产	9,628,004.45	10,114,136.97
固定资产	524,538,600.29	367,137,229.61
在建工程	131,948,536.59	280,876,716.98

生产性生物资产		
油气资产		
使用权资产		
无形资产	151,242,880.00	153,871,349.34
开发支出	13,394,918.31	11,353,674.16
商誉	529,228,239.78	542,395,075.28
长期待摊费用	52,500.17	122,500.13
递延所得税资产	18,402,180.09	18,810,727.12
其他非流动资产	15,547,866.75	18,556,069.48
非流动资产合计	1,407,483,726.43	1,416,737,479.07
资产总计	2,512,636,674.81	2,545,604,654.93
流动负债：		
短期借款	306,000,000.00	633,680,000.00
向中央银行借款		
拆入资金		
交易性金融负债		
衍生金融负债		
应付票据	41,151,082.88	13,199,000.00
应付账款	41,851,740.93	63,093,480.13
预收款项		
合同负债	24,255,580.53	130,686,604.73
卖出回购金融资产款		
吸收存款及同业存放		
代理买卖证券款		
代理承销证券款		
应付职工薪酬	12,039,121.83	12,012,458.26
应交税费	32,163,262.02	23,124,133.47
其他应付款	5,155,810.77	2,878,412.57
其中：应付利息		272,048.95
应付股利		
应付手续费及佣金		
应付分保账款		
持有待售负债		
一年内到期的非流动负债		213,500,319.54
其他流动负债	3,148,801.36	17,071,677.26
流动负债合计	465,765,400.32	1,109,246,085.96
非流动负债：		
保险合同准备金		
长期借款		
应付债券		
其中：优先股		
永续债		

租赁负债		
长期应付款		
长期应付职工薪酬		
预计负债		
递延收益	20,769,447.10	18,510,562.59
递延所得税负债	15,419,916.87	14,708,566.83
其他非流动负债		
非流动负债合计	36,189,363.97	33,219,129.42
负债合计	501,954,764.29	1,142,465,215.38
所有者权益：		
股本	364,687,170.00	229,177,293.00
其他权益工具		38,584,778.21
其中：优先股		
永续债		
资本公积	982,004,172.57	575,915,220.47
减：库存股		
其他综合收益		
专项储备	6,312,762.18	5,948,743.87
盈余公积	140,177,741.96	114,588,646.50
一般风险准备		
未分配利润	517,500,063.81	438,924,757.50
归属于母公司所有者权益合计	2,010,681,910.52	1,403,139,439.55
少数股东权益		
所有者权益合计	2,010,681,910.52	1,403,139,439.55
负债和所有者权益总计	2,512,636,674.81	2,545,604,654.93

法定代表人：许丹青 主管会计工作负责人：陈习良 会计机构负责人：蔡壁坚

2、母公司资产负债表

单位：元

项目	2023年12月31日	2023年1月1日
流动资产：		
货币资金	251,392,817.53	209,043,184.76
交易性金融资产		
衍生金融资产		
应收票据	296,545,193.67	352,553,249.50
应收账款	53,847,510.75	54,949,780.96
应收款项融资		
预付款项	37,342,274.69	26,609,525.48
其他应收款	12,649,004.52	13,853,467.96
其中：应收利息	445,257.30	
应收股利		
存货	189,288,628.25	149,271,597.12
合同资产		
持有待售资产		
一年内到期的非流动资产		
其他流动资产	52.39	7,288.80

流动资产合计	841,065,481.80	806,288,094.58
非流动资产：		
债权投资		
其他债权投资		
长期应收款		
长期股权投资	1,096,005,621.93	1,075,090,338.62
其他权益工具投资		
其他非流动金融资产		
投资性房地产	104,267,260.13	107,602,881.41
固定资产	195,977,352.51	185,741,038.04
在建工程	98,577,795.04	102,952,318.09
生产性生物资产		
油气资产		
使用权资产		
无形资产	81,652,900.50	82,183,409.12
开发支出	13,394,918.31	11,353,674.16
商誉		
长期待摊费用		
递延所得税资产	2,122,878.24	1,894,276.97
其他非流动资产	12,693,720.65	6,561,741.86
非流动资产合计	1,604,692,447.31	1,573,379,678.27
资产总计	2,445,757,929.11	2,379,667,772.85
流动负债：		
短期借款	256,000,000.00	319,000,000.00
交易性金融负债		
衍生金融负债		
应付票据	74,551,082.88	318,079,000.00
应付账款	27,530,872.87	41,634,336.02
预收款项		
合同负债	224,677.72	878,854.29
应付职工薪酬	4,233,728.06	4,549,407.34
应交税费	26,138,983.54	10,666,502.38
其他应付款	1,439,515.71	23,689,258.67
其中：应付利息		272,048.95
应付股利		
持有待售负债		
一年内到期的非流动负债		213,500,319.54
其他流动负债	25,508.89	100,224.94
流动负债合计	390,144,369.67	932,097,903.18
非流动负债：		
长期借款		
应付债券		

其中：优先股		
永续债		
租赁负债		
长期应付款		
长期应付职工薪酬		
预计负债		
递延收益	6,041,837.75	7,126,593.94
递延所得税负债	10,722,159.48	9,678,610.71
其他非流动负债		
非流动负债合计	16,763,997.23	16,805,204.65
负债合计	406,908,366.90	948,903,107.83
所有者权益：		
股本	364,687,170.00	229,177,293.00
其他权益工具		38,584,778.21
其中：优先股		
永续债		
资本公积	977,711,265.03	573,431,033.39
减：库存股		
其他综合收益		
专项储备		
盈余公积	140,177,741.96	114,588,646.50
未分配利润	556,273,385.22	474,982,913.92
所有者权益合计	2,038,849,562.21	1,430,764,665.02
负债和所有者权益总计	2,445,757,929.11	2,379,667,772.85

3、合并利润表

单位：元

项目	2023 年度	2022 年度
一、营业总收入	1,067,212,110.88	886,570,938.60
其中：营业收入	1,067,212,110.88	886,570,938.60
利息收入		
已赚保费		
手续费及佣金收入		
二、营业总成本	768,831,028.58	697,481,037.57
其中：营业成本	467,988,066.72	451,832,791.31
利息支出		
手续费及佣金支出		
退保金		
赔付支出净额		
提取保险责任合同准备金净额		
保单红利支出		
分保费用		
税金及附加	12,280,710.81	9,867,123.48
销售费用	174,358,859.57	117,398,555.88

管理费用	66,314,371.02	58,985,135.08
研发费用	43,064,055.60	38,009,796.53
财务费用	4,824,964.86	21,387,635.29
其中：利息费用	16,364,684.58	29,133,438.81
利息收入	11,981,511.89	8,214,094.05
加：其他收益	7,604,888.66	8,546,446.10
投资收益（损失以“-”号填列）	360,805.72	339,464.55
其中：对联营企业和合营企业的投资收益		
以摊余成本计量的金融资产终止确认收益		
汇兑收益（损失以“-”号填列）		
净敞口套期收益（损失以“-”号填列）		
公允价值变动收益（损失以“-”号填列）		
信用减值损失（损失以“-”号填列）	-35,011.73	-1,468,588.24
资产减值损失（损失以“-”号填列）	-13,162,491.94	
资产处置收益（损失以“-”号填列）	122,084.64	40,798.34
三、营业利润（亏损以“-”号填列）	293,271,357.65	196,548,021.78
加：营业外收入	106,802.12	74,132.21
减：营业外支出	384,245.99	297,401.78
四、利润总额（亏损总额以“-”号填列）	292,993,913.78	196,324,752.21
减：所得税费用	39,818,124.16	18,120,647.93
五、净利润（净亏损以“-”号填列）	253,175,789.62	178,204,104.28
（一）按经营持续性分类		
1.持续经营净利润（净亏损以“-”号填列）	253,175,789.62	178,204,104.28
2.终止经营净利润（净亏损以“-”号填列）		
（二）按所有权归属分类		
1.归属于母公司股东的净利润	253,175,789.62	178,204,104.28
2.少数股东损益		
六、其他综合收益的税后净额		
归属母公司所有者的其他综合收益的税后净额		
（一）不能重分类进损益的其他综合收益		
1.重新计量设定受益计划变动额		
2.权益法下不能转损益的其他综合收益		
3.其他权益工具投资公允价值变动		
4.企业自身信用风险公允价值		

变动		
5.其他		
(二)将重分类进损益的其他综合收益		
1.权益法下可转损益的其他综合收益		
2.其他债权投资公允价值变动		
3.金融资产重分类计入其他综合收益的金额		
4.其他债权投资信用减值准备		
5.现金流量套期储备		
6.外币财务报表折算差额		
7.其他		
归属于少数股东的其他综合收益的税后净额		
七、综合收益总额	253,175,789.62	178,204,104.28
归属于母公司所有者的综合收益总额	253,175,789.62	178,204,104.28
归属于少数股东的综合收益总额		
八、每股收益		
(一)基本每股收益	0.77	0.57
(二)稀释每股收益	0.77	0.57

法定代表人：许丹青 主管会计工作负责人：陈习良 会计机构负责人：蔡壁坚

4、母公司利润表

单位：元

项目	2023 年度	2022 年度
一、营业收入	748,592,305.08	577,497,165.52
减：营业成本	329,997,288.22	298,965,772.73
税金及附加	7,783,315.10	6,342,936.73
销售费用	86,198,102.37	54,974,044.92
管理费用	39,048,979.54	34,441,631.06
研发费用	28,019,921.14	27,055,462.73
财务费用	7,082,419.51	20,335,645.93
其中：利息费用	13,812,414.12	23,350,509.26
利息收入	6,978,163.84	3,286,704.44
加：其他收益	4,507,541.26	6,806,205.14
投资收益（损失以“-”号填列）	35,225,764.62	35,339,464.55
其中：对联营企业和合营企业的投资收益		
以摊余成本计量的金融资产终止确认收益（损失以“-”号填列）		
净敞口套期收益（损失以“-”号填列）		
公允价值变动收益（损失以“-”号填列）		
信用减值损失（损失以“-”号填列）	-541,275.85	-1,370,184.78

列)		
资产减值损失（损失以“-”号填列）		
资产处置收益（损失以“-”号填列）	780.77	24,772.13
二、营业利润（亏损以“-”号填列）	289,655,090.00	176,181,928.46
加：营业外收入	183.48	20,865.47
减：营业外支出	162,077.70	10,000.30
三、利润总额（亏损总额以“-”号填列）	289,493,195.78	176,192,793.63
减：所得税费用	33,602,241.17	11,265,328.38
四、净利润（净亏损以“-”号填列）	255,890,954.61	164,927,465.25
（一）持续经营净利润（净亏损以“-”号填列）	255,890,954.61	164,927,465.25
（二）终止经营净利润（净亏损以“-”号填列）		
五、其他综合收益的税后净额		
（一）不能重分类进损益的其他综合收益		
1.重新计量设定受益计划变动额		
2.权益法下不能转损益的其他综合收益		
3.其他权益工具投资公允价值变动		
4.企业自身信用风险公允价值变动		
5.其他		
（二）将重分类进损益的其他综合收益		
1.权益法下可转损益的其他综合收益		
2.其他债权投资公允价值变动		
3.金融资产重分类计入其他综合收益的金额		
4.其他债权投资信用减值准备		
5.现金流量套期储备		
6.外币财务报表折算差额		
7.其他		
六、综合收益总额	255,890,954.61	164,927,465.25
七、每股收益		
（一）基本每股收益		
（二）稀释每股收益		

5、合并现金流量表

单位：元

项目	2023 年度	2022 年度
一、经营活动产生的现金流量：		
销售商品、提供劳务收到的现金	925,015,507.01	950,218,481.79
客户存款和同业存放款项净增加额		
向中央银行借款净增加额		
向其他金融机构拆入资金净增加额		

收到原保险合同保费取得的现金		
收到再保业务现金净额		
保户储金及投资款净增加额		
收取利息、手续费及佣金的现金		
拆入资金净增加额		
回购业务资金净增加额		
代理买卖证券收到的现金净额		
收到的税费返还		
收到其他与经营活动有关的现金	21,308,959.29	21,742,152.92
经营活动现金流入小计	946,324,466.30	971,960,634.71
购买商品、接受劳务支付的现金	350,816,410.34	298,893,137.92
客户贷款及垫款净增加额		
存放中央银行和同业款项净增加额		
支付原保险合同赔付款项的现金		
拆出资金净增加额		
支付利息、手续费及佣金的现金		
支付保单红利的现金		
支付给职工以及为职工支付的现金	108,419,619.90	89,883,447.82
支付的各项税费	101,917,010.94	67,495,307.53
支付其他与经营活动有关的现金	186,613,719.71	144,030,581.18
经营活动现金流出小计	747,766,760.89	600,302,474.45
经营活动产生的现金流量净额	198,557,705.41	371,658,160.26
二、投资活动产生的现金流量：		
收回投资收到的现金		
取得投资收益收到的现金	360,805.72	339,464.55
处置固定资产、无形资产和其他长期资产收回的现金净额	155,140.00	93,750.00
处置子公司及其他营业单位收到的现金净额		
收到其他与投资活动有关的现金	73,000,000.00	40,000,000.00
投资活动现金流入小计	73,515,945.72	40,433,214.55
购建固定资产、无形资产和其他长期资产支付的现金	86,046,533.57	90,264,375.82
投资支付的现金		13,500,000.00
质押贷款净增加额		
取得子公司及其他营业单位支付的现金净额		
支付其他与投资活动有关的现金	73,000,000.00	40,000,000.00
投资活动现金流出小计	159,046,533.57	143,764,375.82
投资活动产生的现金流量净额	-85,530,587.85	-103,331,161.27
三、筹资活动产生的现金流量：		
吸收投资收到的现金	282,833,320.89	
其中：子公司吸收少数股东投资收到的现金		
取得借款收到的现金	626,627,105.87	763,446,317.90
收到其他与筹资活动有关的现金	200,000,000.00	
筹资活动现金流入小计	1,109,460,426.76	763,446,317.90
偿还债务支付的现金	965,884,014.18	517,000,000.00
分配股利、利润或偿付利息支付的现金	149,018,262.85	147,616,885.99
其中：子公司支付给少数股东的股利、利润		

支付其他与筹资活动有关的现金	100,000,000.00	200,000,000.00
筹资活动现金流出小计	1,214,902,277.03	864,616,885.99
筹资活动产生的现金流量净额	-105,441,850.27	-101,170,568.09
四、汇率变动对现金及现金等价物的影响		
五、现金及现金等价物净增加额	7,585,267.29	167,156,430.90
加：期初现金及现金等价物余额	539,230,384.33	372,073,953.43
六、期末现金及现金等价物余额	546,815,651.62	539,230,384.33

6、母公司现金流量表

单位：元

项目	2023 年度	2022 年度
一、经营活动产生的现金流量：		
销售商品、提供劳务收到的现金	644,972,141.63	471,549,905.55
收到的税费返还		
收到其他与经营活动有关的现金	7,950,940.02	9,449,838.92
经营活动现金流入小计	652,923,081.65	480,999,744.47
购买商品、接受劳务支付的现金	571,664,998.14	413,640,240.45
支付给职工以及为职工支付的现金	54,869,019.10	43,283,762.60
支付的各项税费	68,631,493.70	47,271,047.55
支付其他与经营活动有关的现金	111,003,329.56	89,005,708.97
经营活动现金流出小计	806,168,840.50	593,200,759.57
经营活动产生的现金流量净额	-153,245,758.85	-112,201,015.10
二、投资活动产生的现金流量：		
收回投资收到的现金		
取得投资收益收到的现金	225,764.62	339,464.55
处置固定资产、无形资产和其他长期资产收回的现金净额	1,200.00	63,750.00
处置子公司及其他营业单位收到的现金净额		
收到其他与投资活动有关的现金	198,000,000.00	178,200,000.00
投资活动现金流入小计	198,226,964.62	178,603,214.55
购建固定资产、无形资产和其他长期资产支付的现金	65,351,774.24	54,241,710.27
投资支付的现金	20,000,000.00	42,494,100.00
取得子公司及其他营业单位支付的现金净额		
支付其他与投资活动有关的现金	153,000,000.00	80,000,000.00
投资活动现金流出小计	238,351,774.24	176,735,810.27
投资活动产生的现金流量净额	-40,124,809.62	1,867,404.28
三、筹资活动产生的现金流量：		
吸收投资收到的现金	282,833,320.89	
取得借款收到的现金	329,100,902.08	405,176,594.68
收到其他与筹资活动有关的现金	122,000,000.00	365,000,000.00
筹资活动现金流入小计	733,934,222.97	770,176,594.68
偿还债务支付的现金	7,204,014.18	101,000,000.00
分配股利、利润或偿付利息支付的现金	149,011,387.85	147,232,469.33
支付其他与筹资活动有关的现金	342,000,000.00	426,000,000.00
筹资活动现金流出小计	498,215,402.03	674,232,469.33
筹资活动产生的现金流量净额	235,718,820.94	95,944,125.35
四、汇率变动对现金及现金等价物的影响		
五、现金及现金等价物净增加额	42,348,252.47	-14,389,485.47
加：期初现金及现金等价物余额	208,639,934.29	223,029,419.76

六、期末现金及现金等价物余额	250,988,186.76	208,639,934.29
----------------	----------------	----------------

7、合并所有者权益变动表

本期金额

单位：元

项目	2023 年度													
	归属于母公司所有者权益												少数 股东 权益	所有 者权 益合 计
	股本	其他权益工具			资本 公积	减： 库存 股	其他 综合 收益	专项 储备	盈余 公积	一般 风险 准备	未分 配利 润	其他		
	优先 股	永续 债	其他											
一、上年期末余额	229,177,293.00			38,584,782.1	575,915,220.47			5,948,743.87	114,588,646.50		438,924,757.50		1,403,139.43	1,403,139.43
加：														
：会计政策变更														
期差错更正														
他														
二、本年期初余额	229,177,293.00			38,584,782.1	575,915,220.47			5,948,743.87	114,588,646.50		438,924,757.50		1,403,139.43	1,403,139.43
三、本期增减变动金额（减少以“—”号填列）	135,509,877.00			-38,584,782.1	406,088,952.10			364,018.31	25,589,095.46		78,575,306.31		607,542,470.97	607,542,470.97
（一）综合收益总额											253,175,789.62		253,175,789.62	253,175,789.62
（二）所有者投入和减少资本	43,810,562.00			-38,584,782.1	497,788,267.10								503,014,050.89	503,014,050.89

1. 所有者投入的普通股	21,540,334.00				261,682,195.39							283,222,529.39	283,222,529.39
2. 其他权益工具持有者投入资本	22,270,280.00			-38,584,778.21	233,265,943.60							216,951,393.39	216,951,393.39
3. 股份支付计入所有者权益的金额					2,840,128.11							2,840,128.11	2,840,128.11
4. 其他													
(三) 利润分配								25,589,095.46		-174,600,483.31		-149,011,387.85	-149,011,387.85
1. 提取盈余公积								25,589,095.46		-25,589,095.46			
2. 提取一般风险准备													
3. 对所有者(或股东)的分配										-149,011,387.85		-149,011,387.85	-149,011,387.85
4. 其他													
(四) 所有者权益内部结转	91,699,315.00				-91,699,315.00								

1. 资本公积转增资本（或股本）	91,699,315.00					-91,699,315.00								
2. 盈余公积转增资本（或股本）														
3. 盈余公积弥补亏损														
4. 设定受益计划变动额结转留存收益														
5. 其他综合收益结转留存收益														
6. 其他														
（五）专项储备							364,018.31					364,018.31		364,018.31
1. 本期提取							416,734.34					416,734.34		416,734.34
2. 本期使用							52,716.03					52,716.03		52,716.03
（六）其他														
四、本期	364,687,					982,004,	6,312,76	140,177,		517,500,		2,010,68		2,010,68

期末余额	170,000				172,570			2.18	741,960		063,810		1,910.52		1,910.52
------	---------	--	--	--	---------	--	--	------	---------	--	---------	--	----------	--	----------

上期金额

单位：元

项目	2022 年度														
	归属于母公司所有者权益												少数股东权益	所有者权益合计	
	股本	其他权益工具			资本公积	减：库存股	其他综合收益	专项储备	盈余公积	一般风险准备	未分配利润	其他			小计
	优先股	永续债	其他												
一、上年期末余额	221,643,927.00			54,159,357.04	460,912,508.37			5,589,951.56	110,821,963.50		408,562,407.62		1,261,690,115.09		1,261,690,115.09
加：会计政策变更															
期差错更正															
其他															
二、本年期初余额	221,643,927.00			54,159,357.04	460,912,508.37			5,589,951.56	110,821,963.50		408,562,407.62		1,261,690,115.09		1,261,690,115.09
三、本期增减变动金额（减少以“—”号填列）	7,533,366.00			-15,574,578.83	115,002,712.10			358,792.31	3,766,683.00		30,362,349.88		141,449,324.46		141,449,324.46
（一）综合收益总额											178,204,104.28		178,204,104.28		178,204,104.28
（二）所有者投入和减少资本	7,533,366.00			-15,574,578.83	115,002,712.10								106,961,499.27		106,961,499.27
1. 所有者投入	1,021,400				15,800,100								16,821,500		16,821,500

者投入的普通股	0.00				84.8 1							84.8 1		84.8 1
2. 其他权益工具持有者投入资本	6,51 1,96 6.00			- 15,5 74,5 78.8 3	96,1 18,9 72.6 1							87,0 56,3 59.7 8		87,0 56,3 59.7 8
3. 股份支付计入所有者权益的金额					3,08 3,55 4.68							3,08 3,55 4.68		3,08 3,55 4.68
4. 其他														
(三) 利润分配								3,76 6,68 3.00		- 147, 841, 754. 40		- 144, 075, 071. 40		- 144, 075, 071. 40
1. 提取盈余公积								3,76 6,68 3.00		- 3,76 6,68 3.00				
2. 提取一般风险准备														
3. 对所有者(或股东)的分配										- 144, 075, 071. 40		- 144, 075, 071. 40		- 144, 075, 071. 40
4. 其他														
(四) 所有者权益内部结转														
1. 资本														

公积 转增 资本 (或 股本)														
2. 盈余 公积 转增 资本 (或 股本)														
3. 盈余 公积 弥补 亏损														
4. 设定 受益 计划 变动 额结 转留 存收 益														
5. 其他 综合 收益 结转 留存 收益														
6. 其他														
(五) 专项 储备								358, 792. 31					358, 792. 31	358, 792. 31
1. 本期 提取								448, 139. 50					448, 139. 50	448, 139. 50
2. 本期 使用								89,3 47.1 9					89,3 47.1 9	89,3 47.1 9
(六) 其他														
四、 本期 期末 余额	229, 177, 293. 00			38,5 84,7 78.2 1	575, 915, 220. 47			5,94 8,74 3.87	114, 588, 646. 50		438, 924, 757. 50		1,40 3,13 9,43 9.55	1,40 3,13 9,43 9.55

8、母公司所有者权益变动表

本期金额

单位：元

项目	2023 年度											
	股本	其他权益工具			资本公积	减：库存股	其他综合收益	专项储备	盈余公积	未分配利润	其他	所有者权益合计
		优先股	永续债	其他								
一、上年期末余额	229,177,293.00			38,584,778.21	573,431,033.39				114,588,646.50	474,982,913.92		1,430,764,665.02
加：会计政策变更												
期差错更正												
其他												
二、本年期初余额	229,177,293.00			38,584,778.21	573,431,033.39				114,588,646.50	474,982,913.92		1,430,764,665.02
三、本期增减变动金额（减少以“—”号填列）	135,509,877.00			-38,584,778.21	404,280,231.64				25,589,095.46	81,290,471.30		608,084,897.19
（一）综合收益总额										255,890,954.61		255,890,954.61
（二）所有者投入和减少资本	43,810,562.00			-38,584,778.21	495,979,546.64							501,205,330.43
1. 所有者投入	21,540,334.00				260,656,507.73							282,196,841.73

的普通股												
2. 其他权益工具持有者投入资本	22,270,228.00			-38,584,778.21	233,265,943.60							216,951,393.39
3. 股份支付计入所有者权益的金额					2,057,095.31							2,057,095.31
4. 其他												
(三) 利润分配								25,589,095.46	-174,600,483.31			-149,011,387.85
1. 提取盈余公积								25,589,095.46	-25,589,095.46			
2. 对所有者(或股东)的分配									-149,011,387.85			-149,011,387.85
3. 其他												
(四) 所有者权益内部结转	91,699,315.00				-91,699,315.00							
1. 资本公积转增资本(或股本)	91,699,315.00				-91,699,315.00							
2. 盈余公积转												

增资本 (或股本)												
3. 盈余公积弥补亏损												
4. 设定受益计划变动额结转留存收益												
5. 其他综合收益结转留存收益												
6. 其他												
(五) 专项储备												
1. 本期提取												
2. 本期使用												
(六) 其他												
四、本期期末余额	364,687,170.00				977,711,265.03				140,177,741.96	556,273,385.22		2,038,849,562.21

上期金额

单位：元

项目	2022 年度											
	股本	其他权益工具			资本公积	减：库存股	其他综合收益	专项储备	盈余公积	未分配利润	其他	所有者权益合计
		优先股	永续债	其他								
一、	221,64			54,159	460,91				110,82	457,89		1,305,

上年期末余额	3,927.00			,357.04	2,508.37				1,963.50	7,203.07		434,958.98
加：会计政策变更												
期差错更正												
其他												
二、本年期初余额	221,643,927.00			54,159,357.04	460,912,508.37				110,821,963.50	457,897,203.07		1,305,434,958.98
三、本期增减变动金额（减少以“—”号填列）	7,533,366.00			-15,574,578.83	112,518,525.02				3,766,683.00	17,085,710.85		125,329,706.04
（一）综合收益总额										164,927,465.25		164,927,465.25
（二）所有者投入和减少资本	7,533,366.00			-15,574,578.83	112,518,525.02							104,477,312.19
1. 所有者投入的普通股	1,021,400.00				14,312,460.81							15,333,860.81
2. 其他权益工具持有者投入资本	6,511,966.00			-15,574,578.83	96,118,972.61							87,056,359.78
3. 股份支					2,087,091.60							2,087,091.60

付计入所有者权益的金额												
4. 其他												
(三) 利润分配									3,766,683.00	-147,841,754.40		-144,075,071.40
1. 提取盈余公积									3,766,683.00	-3,766,683.00		
2. 对所有者(或股东)的分配										-144,075,071.40		-144,075,071.40
3. 其他												
(四) 所有者权益内部结转												
1. 资本公积转增资本(或股本)												
2. 盈余公积转增资本(或股本)												
3. 盈余公积弥补亏损												
4. 设												

定受益计划变动额结转留存收益												
5. 其他综合收益结转留存收益												
6. 其他												
(五) 专项储备												
1. 本期提取												
2. 本期使用												
(六) 其他												
四、本期末余额	229,177,293.00			38,584,778.21	573,431,033.39				114,588,646.50	474,982,913.92		1,430,764,665.02

三、公司基本情况

(一) 企业注册地和总部地址

特一药业集团股份有限公司（以下简称“本公司”或“公司”），原名广东台城制药股份有限公司，前身为台山市台城制药有限公司，成立于 2002 年 5 月 23 日。经历数次增资后，根据 2009 年 5 月 30 日广东台城制药有限公司的股东会决议以及 2009 年 5 月 31 日公司各股东签订的发起人协议，广东台城制药有限公司整体变更为股份有限公司，整体变更后公司申请登记的注册资本为人民币 69,000,000.00 元。经 2014 年 7 月 10 日中国证券监督管理委员会《关于核准广东台城制药股份有限公司首次公开发行股票的批复》（证监许可[2014]691 号）核准，2014 年 7 月 31 日在深圳证券交易所上市。

根据 2023 年 8 月 30 日中国证券监督管理委员会“证监许可[2023]1987 号”文《关于同意特一药业集团股份有限公司向特定对象发行股票注册的批复》，公司向 9 家特定投资者发行人民币普通股

20,146,514 股，面值为每股 1 元。上述注册资本经大信会计师事务所（特殊普通合伙）大信验字[2023]第 5-10008 号验资报告验证。截至 2023 年 12 月 31 日止，本公司累计发行股本总数 36,468.717 万股。公司工商登记注册资本为 32,094.7604 万元人民币。

公司注册地、总部地址：台山市台城长兴路 9、11 号；统一社会信用代码：91440700738598678Q；法定代表人：许丹青。

（二）企业实际从事的主要经营活动

公司所属行业为医药制造业，主要从事中成药、化学制剂药品、化学原料药的研发、生产和销售。公司的主要产品包括止咳宝片、罗红霉素胶囊、阿莫西林胶囊、血塞通分散片、铝碳酸镁咀嚼片、皮肤病血毒丸、金匱肾气片等。

（三）财务报告的批准报出者和财务报告批准报出日

本财务报表业经公司董事会于 2024 年 3 月 7 日批准报出。

四、财务报表的编制基础

1、编制基础

本公司财务报表以持续经营为基础，根据实际发生的交易和事项，按照财政部颁布的《企业会计准则-基本准则》和具体会计准则等规定（以下称企业会计准则），并基于制定的重要会计政策和会计估计进行编制。

2、持续经营

本公司对自 2023 年 12 月 31 日起 12 个月的持续经营能力进行了评价，未发现对持续经营能力产生重大疑虑的事项和情况。因此，本财务报表系在持续经营假设的基础上编制。

五、重要会计政策及会计估计

具体会计政策和会计估计提示：

本公司及各子公司主要从事药品研发、生产、销售。本公司及各子公司根据实际生产经营特点，依据相关企业会计准则的规定，对收入确认、研究开发支出等交易和事项制定了若干项具体会计政策和会计估计，详见本节具体会计处理事项描述。

1、遵循企业会计准则的声明

本公司编制的财务报表符合《企业会计准则》的要求，真实、完整地反映了本公司 2023 年 12 月 31 日的财务状况、2023 年度的经营成果和现金流量等相关信息。

2、会计期间

本公司会计年度为公历年度，即每年 1 月 1 日起至 12 月 31 日止。

3、营业周期

本公司营业周期为 12 个月，并以营业周期作为资产和负债的流动性划分标准。

4、记账本位币

本公司以人民币为记账本位币。

5、重要性标准确定方法和选择依据

适用 不适用

项目	重要性标准
重要的在建工程项目	投资预算金额较大，或当期发生额占在建工程本期发生总额 10%以上
账龄超过 1 年以上的重要应付账款及其他应付款	占应付账款或其他应付款余额 10%以上

6、同一控制下和非同一控制下企业合并的会计处理方法

1.同一控制下的企业合并

同一控制下企业合并形成的长期股权投资合并方以支付现金、转让非现金资产或承担债务方式作为合并对价的，在合并日按照被合并方所有者权益在最终控制方合并财务报表中的账面价值的份额作为长期股权投资的初始投资成本。合并方以发行权益性工具作为合并对价的，按发行股份的面值总额作为股本。长期股权投资的初始投资成本与合并对价账面价值（或发行股份面值总额）的差额，应当调整资本公积；资本公积不足冲减的，调整留存收益。

2.非同一控制下的企业合并

对于非同一控制下的企业合并，合并成本为购买方在购买日为取得对被购买方的控制权而付出的资产、发生或承担的负债以及发行的权益性证券的公允价值之和。非同一控制下企业合并中所取得的被购买方符合确认条件的可辨认资产、负债及或有负债，在购买日以公允价值计量。购买方对合并成本大于合并中取得的被购买方可辨认净资产公允价值份额的差额，体现为商誉价值。购买方对合并成本小于合

并中取得的被购买方可辨认净资产公允价值份额的，经复核后合并成本仍小于合并中取得的被购买方可辨认净资产公允价值份额的差额，计入当期营业外收入。

7、控制的判断标准和合并财务报表的编制方法

1.控制的判断标准

合并财务报表的合并范围以控制作为基础予以确定。具备以下三个要素的被投资单位，认定为对其控制：拥有对被投资单位的权力、因参与被投资单位的相关活动而享有可变回报、有能力运用对被投资单位的权力影响回报金额。

2.合并财务报表的编制方法

（1）统一母子公司的会计政策、统一母子公司的资产负债表日及会计期间

子公司与本公司采用的会计政策或会计期间不一致的，在编制合并财务报表时，按照本公司的会计政策或会计期间对子公司财务报表进行必要的调整。

（2）合并财务报表抵销事项

合并财务报表以母公司和子公司的财务报表为基础，已抵销了母公司与子公司、子公司相互之间发生的内部交易。子公司所有者权益中不属于本公司的份额，作为少数股东权益，在合并资产负债表中股东权益项目下以“少数股东权益”项目列示。子公司持有母公司的长期股权投资，视为母公司的库存股，作为股东权益的减项，在合并资产负债表中股东权益项目下以“减：库存股”项目列示。

（3）合并取得子公司会计处理

对于同一控制下企业合并取得的子公司，视同该企业合并于自最终控制方开始实施控制时已经发生，从合并当期的期初起将其资产、负债、经营成果和现金流量纳入合并财务报表；对于非同一控制下企业合并取得的子公司，在编制合并财务报表时，以购买日可辨认净资产公允价值为基础对其个别财务报表进行调整。

（4）处置子公司的会计处理

在不丧失控制权的情况下部分处置对子公司的长期股权投资，在合并财务报表中，处置价款与处置长期股权投资相对应享有子公司自购买日或合并日开始持续计算的净资产份额之间的差额，调整资本公积，资本公积不足冲减的，调整留存收益。因处置部分股权投资等原因丧失了对被投资方的控制权的，在编制合并财务报表时，对于剩余股权，按照其在丧失控制权日的公允价值进行重新计量。处置股权取得的对价与剩余股权公允价值之和，减去按原持股比例计算应享有原有子公司自购买日或合并日开始持续计算的净资产的份额之间的差额，计入丧失控制权当期的投资收益，同时冲减商誉。与原有子公司股权投资相关的其他综合收益等，在丧失控制权时转为当期投资收益。

8、合营安排分类及共同经营会计处理方法

1.合营安排的分类

合营安排分为共同经营和合营企业。未通过单独主体达成的合营安排，划分为共同经营。单独主体，是指具有单独可辨认的财务架构的主体，包括单独的法人主体和不具备法人主体资格但法律认可的主体。通过单独主体达成的合营安排，通常划分为合营企业。相关事实和情况变化导致合营方在合营安排中享有的权利和承担的义务发生变化的，合营方对合营安排的分类进行重新评估。

2.共同经营的会计处理

本公司为共同经营参与方，确认与共同经营中利益份额相关的下列项目，并按照相关企业会计准则的规定进行会计处理：确认单独所持有的资产或负债，以及按份额确认共同持有的资产或负债；确认出售享有的共同经营产出份额所产生的收入；按份额确认共同经营因出售产出所产生的收入；确认单独所发生的费用，以及按份额确认共同经营发生的费用。

本公司为对共同经营不享有共同控制的参与方，如果享有该共同经营相关资产且承担该共同经营相关负债，则参照共同经营参与方的规定进行会计处理；否则，按照相关企业会计准则的规定进行会计处理。

3.合营企业的会计处理

本公司为合营企业合营方，按照《企业会计准则第 2 号——长期股权投资》的规定对合营企业的投资进行会计处理；本公司为非合营方，根据对该合营企业的影响程度进行会计处理。

9、现金及现金等价物的确定标准

本公司编制现金流量表时所确定的现金，是指库存现金以及可以随时用于支付的存款。在编制现金流量表时所确定的现金等价物，是指持有的期限短、流动性强、易于转换为已知金额现金、价值变动风险很小的投资。

10、外币业务和外币报表折算

1.外币业务折算

本公司发生的外币交易在初始确认时，按交易日的即期汇率（通常指中国人民银行公布的当日外汇牌价的中间价，下同）折算为记账本位币金额，但公司发生的外币兑换业务或涉及外币兑换的交易事项，按照实际采用的汇率折算为记账本位币金额。

资产负债表日，对于外币货币性项目采用资产负债表日即期汇率折算，由此产生的汇兑差额，除：

①属于与购建符合资本化条件的资产相关的外币专门借款产生的汇兑差额按照借款费用资本化的原则处

理；②可供出售的外币货币性项目除摊余成本之外的其他账面余额变动产生的汇兑差额计入其他综合收益之外，均计入当期损益。

编制合并财务报表涉及境外经营的，如有实质上构成对境外经营净投资的外币货币性项目，因汇率变动而产生的汇兑差额，计入其他综合收益；处置境外经营时，转入处置当期损益。

以历史成本计量的外币非货币性项目，仍采用交易发生日的即期汇率折算的记账本位币金额计量。以公允价值计量的外币非货币性项目，采用公允价值确定日的即期汇率折算，折算后的记账本位币金额与原记账本位币金额的差额，作为公允价值变动（含汇率变动）处理，计入当期损益或确认为其他综合收益。

2. 外币财务报表折算

本公司的子公司、合营企业、联营企业等，若采用与本公司不同的记账本位币，需对其外币财务报表折算后，再进行会计核算及合并财务报表的编报。资产负债表中的资产和负债项目，采用资产负债表日的即期汇率折算，所有者权益项目除“未分配利润”项目外，其他项目采用发生时的即期汇率折算。利润表中的收入和费用项目，采用交易发生日的即期汇率折算。折算产生的外币财务报表折算差额，在资产负债表中所有者权益项目其他综合收益下列示。外币现金流量应当采用现金流量发生日的即期汇率。汇率变动对现金的影响额，在现金流量表中单独列示。处置境外经营时，与该境外经营有关的外币报表折算差额，全部或按处置该境外经营的比例转入处置当期损益。

11、金融工具

1. 金融工具的分类、确认和计量

（1）金融资产

根据管理金融资产的业务模式和金融资产的合同现金流量特征，本公司将金融资产划分为以下三类：

①以摊余成本计量的金融资产。管理此类金融资产的业务模式是以收取合同现金流量为目标，且此类金融资产的合同现金流量特征与基本借贷安排相一致，即在特定日期产生的现金流量仅为对本金和以未偿付本金金额为基础的利息的支付。该类金融资产后续按照实际利率法确认利息收入。

②以公允价值计量且其变动计入其他综合收益的金融资产。管理此类金融资产的业务模式既以收取合同现金流量又以出售该金融资产为目标，且此类金融资产的合同现金流量特征与基本借贷安排相一致。该类金融资产后续按照公允价值计量，且其变动计入其他综合收益，但按照实际利率法计算的利息收入、减值损失或利得及汇兑损益计入当期损益。

③以公允价值计量且其变动计入当期损益。将持有的未划分为以摊余成本计量和以公允价值计量且其变动计入其他综合收益的金融资产，以公允价值计量，产生的利得或损失（包括利息和股利收入）计

入当期损益。在初始确认时，如果能消除或减少会计错配，可以将金融资产不可撤销地指定为以公允价值计量且其变动计入当期损益的金融资产。该指定一经做出，不得撤销。

对于非交易性权益工具投资，本公司可在初始确认时将其不可撤销地指定为以公允价值计量且其变动计入其他综合收益的金融资产。该指定在单项投资的基础上作出，且相关投资从发行者的角度符合权益工具的定义。该类金融资产以公允价值进行后续计量，除获得的股利（属于投资成本收回部分的除外）计入当期损益外，其他相关利得和损失均计入其他综合收益，且后续不转入当期损益。

（2）金融负债

金融负债于初始确认时分类为：

①以公允价值计量且其变动计入当期损益的金融负债。该类金融负债以公允价值进行后续计量，形成的利得或损失计入当期损益。

②金融资产转移不符合终止确认条件或继续涉入被转移金融资产所形成的金融负债。

③以摊余成本计量的金融负债。该类金融负债采用实际利率法以摊余成本计量。

2.金融工具的公允价值的确认方法

存在活跃市场的金融工具，以活跃市场中的报价确定其公允价值；如不存在活跃市场，采用估值技术确定其公允价值。在有限情况下，如果用以确定公允价值的近期信息不足，或者公允价值的可能估计金额分布范围很广，而成本代表了该范围内对公允价值的最佳估计的，该成本可代表其在该分布范围内对公允价值的恰当估计。本公司利用初始确认日后可获得的关于被投资方业绩和经营的所有信息，判断成本能否代表公允价值。

3.金融工具的终止确认

金融资产满足下列条件之一的，予以终止确认：（1）收取金融资产现金流量的合同权利终止；（2）金融资产已转移，且符合终止确认条件。

金融负债的现时义务全部或部分得以解除的，终止确认已解除的部分。如果现有负债被同一债权人以实质上几乎完全不同条款的另一金融负债所取代，或现有负债的条款被实质性修改，终止确认现有金融负债，并同时确认新金融负债。以常规方式买卖金融资产，按交易日会计进行确认和终止确认。

• 预期信用损失的确定方法及会计处理方法

1.预期信用损失的范围

本公司以预期信用损失为基础，对以摊余成本计量的金融资产（含应收款项，包括应收票据和应收账款）、应收款项融资、租赁应收款、其他应收款进行减值会计处理并确认坏账准备。

2.预期信用损失的确定方法

预期信用损失的一般方法是指，本公司在每个资产负债表日评估相关金融工具的信用风险自初始确认后是否显著增加，将金融工具发生信用减值的过程分为三个阶段，对于不同阶段的金融工具减值采用不同的会计处理方法：（1）第一阶段，金融工具的信用风险自初始确认后未显著增加的，本公司按照该金融工具未来 12 个月的预期信用损失计量损失准备，并按照其账面余额（即未扣除减值准备）和实际利率计算利息收入；（2）第二阶段，金融工具的信用风险自初始确认后已显著增加但未发生信用减值的，本公司按照该金融工具整个存续期的预期信用损失计量损失准备，并按照其账面余额和实际利率计算利息收入；（3）第三阶段，初始确认后发生信用减值的，本公司按照该金融工具整个存续期的预期信用损失计量损失准备，并按照其摊余成本（账面余额减已计提减值准备）和实际利率计算利息收入。

预期信用损失的简化方法，即始终按相当于整个存续期预期信用损失的金额计量损失准备。

3. 预期信用损失的会计处理方法

为反映金融工具的信用风险自初始确认后的变化，公司在每个资产负债表日重新计量预期信用损失，由此形成的损失准备的增加或转回金额，作为减值损失或利得计入当期损益。对于以摊余成本计量的金融资产，损失准备抵减该金融资产在资产负债表中列示的账面价值；对于以公允价值计量且其变动计入其他综合收益的债权投资，公司在其他综合收益中确认其损失准备，不抵减该金融资产的账面价值。

4. 按照单项计提坏账准备的判断标准

本公司对客户已破产、解散、财务发生重大困难等表明应收款项已无法收回的客观证据的应收款项单项认定并全额计提坏账准备。

5. 按组合评估预期信用风险和计量预期信用损失的金融工具

12、应收票据

项目	确定组合的依据
银行承兑汇票	按汇票承兑机构的类型，将以银行类金融机构为票据承兑人的应收票据划分具有类似信用风险特征的组合； 参考历史信用损失经验，结合当前状况以及对未来经济状况的预测，通过违约风险敞口和整个存续期预期信用损失率，计算预期信用损失。
商业承兑汇票	按汇票承兑机构的类型，将除银行类金融机构之外的单位为票据承兑人的应收票据划分具有类似信用风险特征的组合； 参考历史信用损失经验，结合当前状况以及对未来经济状况的预测，通过违约风险敞口和整个存续期预期信用损失率，计算预期信用损失。

13、应收账款

本公司除已单项计量损失的应收账款外，将应收客户款项确定不同组合的确定依据：

项目	确定组合的依据
账龄分析法组合	将具有相同或相类似账龄的应收账款划分具有类似信用风险特征的组合。

参考历史信用损失经验，结合当前状况以及对未来经济状况的预测，编制应收款项账龄与整个存续期预期信用损失率对照表，计算预期信用损失。

对基于账龄确认信用风险特征组合的账龄计算方法，采用按客户应收款项发生日作为计算账龄的起点，对于存在多笔业务的客户，账龄的计算根据每笔业务对应发生的日期作为账龄发生日期分别计算账龄。

应收账款账龄与整个存续期预期信用损失率对照表

账龄	整个存续期预期信用损失率（%）
1年以内	5.00
1—2年	10.00
2—3年	20.00
3—5年	50.00
5年以上	100.00

14、应收款项融资

无

15、其他应收款

本公司依据其他应收款信用风险自初始确认后是否已经显著增加，采用相当于未来12个月内、或整个存续期的预期信用损失的金额计量减值损失。除了单项评估信用风险的其他应收款外，基于其信用风险特征，将其划分为不同组合：

项目	确定组合的依据
应收股利	本组合应收被投资单位宣告分配的利润
应收利息	本组合为应收金融机构的利息
应收其他款项	将具有相同或相类似账龄的应收其他款项划分具有类似信用风险特征的组合。参考历史信用损失经验，结合当前状况以及对未来经济状况的预测，计算预期信用损失。

对基于账龄确认信用风险特征组合的账龄计算方法，采用按应收其他款项发生日作为计算账龄的起点，对于存在多笔业务的应收其他款项账龄的计算根据每笔业务对应发生的日期作为账龄发生日期分别计算账龄。

应收其他款项账龄与预期信用损失率对照表

账龄	预期信用损失率（%）
1年以内	5.00
1—2年	10.00

2-3 年	20.00
3-5 年	50.00
5 年以上	100.00

16、合同资产

本公司将已向客户转让商品或服务而有权收取对价的权利（且该权利取决于时间流逝之外的其他因素）作为合同资产列示。合同资产的减值准备计提参照附注预期信用损失的确定方法。

合同资产的预期信用损失的确定方法及会计处理方法详见本附注“五、11、金融工具、金融资产减值的测试方法及会计处理方法”。

17、存货

1. 存货的分类

存货是指本公司在日常活动中持有以备出售的产成品或商品、处在生产过程中的在产品、在生产过程或提供劳务过程中耗用的材料和物料等，主要包括原材料、在产品、产成品、委托加工物资、发出商品、低值易耗品等。

2. 发出存货的计价方法

存货发出时，采取加权平均法确定其发出的实际成本。

3. 存货的盘存制度

存货盘存制度为永续盘存制。

4. 低值易耗品和包装物的摊销方法

低值易耗品和包装物采用一次转销法摊销。

5. 存货跌价准备的确认标准和计提方法

资产负债表日，存货按照成本与可变现净值孰低计量，当期可变现净值低于成本时，提取存货跌价准备，并按单个存货项目计提存货跌价准备，但对于数量繁多、单价较低的存货，按照存货类别计提存货跌价准备，与在同一地区生产和销售的产品系列相关、具有相同或类似最终用途或目的，且难以与其他项目分开计量的存货，可以合并计提存货跌价准备。以前减记存货价值的影响因素已经消失的，存货跌价准备在原已计提的金额内转回。

在确定存货的可变现净值时，以取得的确凿证据为基础，同时考虑持有存货的目的以及资产负债表日后事项的影响。

18、持有待售资产

主要通过出售（包括具有商业实质的非货币性资产交换）而非持续使用一项非流动资产或处置组收回其账面价值的，划分为持有待售类别。

本公司将同时满足下列条件的非流动资产或处置组划分为持有待售类别：

（1）根据类似交易中出售此类资产或处置组的惯例，在当前状况下即可立即出售；

（2）出售极可能发生，即本公司已经就一项出售计划作出决议且获得确定的购买承诺，预计出售将在一年内完成。有关规定要求本公司相关权力机构或者监管部门批准后方可出售的，已经获得批准。

划分为持有待售的非流动资产（不包括金融资产、递延所得税资产、职工薪酬形成的资产）或处置组，其账面价值高于公允价值减去出售费用后的净额的，账面价值减记至公允价值减去出售费用后的净额，减记的金额确认为资产减值损失，计入当期损益，同时计提持有待售资产减值准备。

19、债权投资

不适用

20、其他债权投资

不适用

21、长期应收款

不适用

22、长期股权投资

1.共同控制、重大影响的判断标准

共同控制，是指对某项安排的回报产生重大影响的活动必须经过分享控制权的参与方一致同意后才能决策，包括商品或劳务的销售和购买、金融资产的管理、资产的购买和处置、研究与开发活动以及融资活动等。重大影响，是指当持有被投资单位 20%以上至 50%的表决权资本时，具有重大影响，或虽不足 20%，但符合下列条件之一时，具有重大影响：在被投资单位的董事会或类似的权力机构中派有代表；参与被投资单位的政策制定过程；向被投资单位派出管理人员；被投资单位依赖投资公司的技术或技术资料；与被投资单位之间发生重要交易。

2.初始投资成本确定

对于企业合并取得的长期股权投资，如为同一控制下的企业合并，应当在合并日按照被合并方所有者权益在最终控制方合并财务报表中的账面价值的份额作为长期股权投资的初始投资成本；非同一控制

下的企业合并，按照购买日确定的合并成本作为长期股权投资的初始投资成本；以支付现金取得的长期股权投资，初始投资成本为实际支付的购买价款；以发行权益性证券取得的长期股权投资，初始投资成本为发行权益性证券的公允价值；通过债务重组取得的长期股权投资，其初始投资成本按照债务重组准则有关规定确定；非货币性资产交换取得的长期股权投资，初始投资成本按照非货币性资产交换准则有关规定确定。

3. 后续计量及损益确认方法

本公司能够对被投资单位实施控制的长期股权投资采用成本法核算，对联营企业和合营企业的长期股权投资采用权益法核算。对联营企业的权益性投资，其中一部分通过风险投资机构、共同基金、信托公司或包括投连险基金在内的类似主体间接持有的，无论以上主体是否对这部分投资具有重大影响，按照《企业会计准则第 22 号——金融工具确认和计量》的有关规定处理，并对其余部分采用权益法核算。

23、投资性房地产

投资性房地产计量模式

成本法计量

折旧或摊销方法

本公司投资性房地产的类别，包括出租的土地使用权、出租的建筑物、持有并准备增值后转让的土地使用权。投资性房地产按照成本进行初始计量，采用成本模式进行后续计量。

本公司投资性房地产中出租的建筑物采用年限平均法计提折旧，具体核算政策与固定资产部分相同。投资性房地产中出租的土地使用权、持有并准备增值后转让的土地使用权采用直线法摊销，具体核算政策与无形资产部分相同。

24、固定资产

(1) 确认条件

固定资产指为生产商品、提供劳务、出租或经营管理而持有的，使用寿命超过一个会计年度的有形资产。同时满足以下条件时予以确认：与该固定资产有关的经济利益很可能流入企业；该固定资产的成本能够可靠地计量。

(2) 折旧方法

类别	折旧方法	折旧年限	残值率	年折旧率
房屋及建筑物	年限平均法	20-35 年	5%	2.71%-4.75%
机器设备	年限平均法	10 年	5%	9.5%

仪器仪表	年限平均法	5 年	5%	19%
运输设备	年限平均法	4-5 年	5%	19%-23.75%
电子及其他设备	年限平均法	3-5 年	5%	19%-31.67%

本公司固定资产主要分为：房屋及建筑物、机器设备、仪器仪表、运输设备、电子及其他设备；折旧方法采用年限平均法。根据各类固定资产的性质和使用情况，确定固定资产的使用寿命和预计净残值。年度终了，对固定资产的使用寿命、预计净残值和折旧方法进行复核，如与原先估计数存在差异的，进行相应的调整。除已提足折旧仍继续使用的固定资产和单独计价入账的土地之外，所有固定资产均计提折旧。

25、在建工程

本公司在建工程主要为自营方式建造和出包方式建造。在建工程结转为固定资产的标准和时点，以在建工程达到预定可使用状态为依据。预定可使用状态的判断标准，应符合下列情况之一：固定资产的实体建造（包括安装）工作已经全部完成或实质上已经全部完成；已经试生产或试运行，并且其结果表明资产能够正常运行或能够稳定地生产出合格产品，或者试运行结果表明其能够正常运转或营业；该项建造的固定资产上的支出金额很少或者几乎不再发生；所购建的固定资产已经达到设计或合同要求，或与设计或合同要求基本相符。

26、借款费用

1.借款费用资本化的确认原则

本公司发生的借款费用，可直接归属于符合资本化条件的资产的购建或者生产的，予以资本化，计入相关资产成本；其他借款费用，在发生时根据其发生额确认为费用，计入当期损益。符合资本化条件的资产，是指需要经过相当长时间的购建或者生产活动才能达到预定可使用或者可销售状态的固定资产、投资性房地产和存货等资产。

2.资本化金额计算方法

资本化期间，是指从借款费用开始资本化时点到停止资本化时点的期间，借款费用暂停资本化的期间不包括在内。在购建或生产过程中发生非正常中断、且中断时间连续超过 3 个月的，应当暂停借款费用的资本化。

借入专门借款，按照专门借款当期实际发生的利息费用，减去将尚未动用的借款资金存入银行取得的利息收入或进行暂时性投资取得的投资收益后的金额确定；占用一般借款按照累计资产支出超过专门借款部分的资产支出加权平均数乘以所占用一般借款的资本化率计算确定，资本化率为一般借款的加权

平均利率；借款存在折价或溢价的，按照实际利率法确定每一会计期间应摊销的折价或溢价金额，调整每期利息金额。

实际利率法是根据借款实际利率计算其摊余折价或溢价或利息费用的方法。其中实际利率是借款在预期存续期间的未来现金流量，折现为该借款当前账面价值所使用的利率。

27、生物资产

无

28、油气资产

无

29、无形资产

(1) 使用寿命及其确定依据、估计情况、摊销方法或复核程序

1.无形资产的计价方法

本公司无形资产按照成本进行初始计量。购入的无形资产，按实际支付的价款和相关支出作为实际成本。投资者投入的无形资产，按投资合同或协议约定的价值确定实际成本，但合同或协议约定价值不公允的，按公允价值确定实际成本。自行开发的无形资产，其成本为达到预定用途前所发生的支出总额。

2.使用寿命及其确定依据、估计情况、摊销方法或复核程序

使用寿命有限无形资产采用下表列示进行摊销，并在年度终了，对无形资产的使用寿命和摊销方法进行复核，如与原先估计数存在差异的，进行相应的调整。使用寿命不确定的无形资产不摊销，但在年度终了，对使用寿命进行复核，当有确凿证据表明其使用寿命是有限的，则估计其使用寿命。

使用寿命有限的无形资产的使用寿命及其确定依据和摊销方法：

资产类别	使用寿命（年）	使用寿命的确定依据	摊销方法
土地使用权	土地使用权证书所载期间	权证记载	直线法
软件	5-10 年	预计收益期	直线法
专利权	10 年	预计收益期	直线法
非专利技术	10 年	预计收益期	直线法

本公司将无法预见该资产为公司带来经济利益的期限，或使用期限不确定的无形资产确定为使用寿命不确定的无形资产。使用寿命不确定的判断依据为：来源于合同性权利或其他法定权利，但合同规定或法律规定无明确使用年限；综合同行业情况或相关专家论证等，仍无法判断无形资产为公司带来经济利益的期限。

每年年末，对使用寿命不确定的无形资产的使用寿命进行复核，主要采取自下而上的方式，由无形资产使用相关部门进行基础复核，评价使用寿命不确定判断依据是否存在变化等。

（2）研发支出的归集范围及相关会计处理方法

本公司研发支出的范围主要依据公司的研究开发项目情况制定，主要包括研发人员职工薪酬、直接投入费用、折旧费用与长期待摊费用、设计费用、装备调试费、无形资产摊销费用、委托外部研究开发费用、其他费用等。

本公司内部研究开发项目的支出分为研究阶段支出与开发阶段支出。

（1）研究阶段的支出，于发生时计入当期损益。

（2）开发阶段的支出同时满足下列条件的，确认为无形资产，不能满足下述条件的开发阶段的支出计入当期损益：

①完成该无形资产以使其能够使用或出售在技术上具有可行性；

②具有完成该无形资产并使用或出售的意图；

③无形资产产生经济利益的方式，包括能够证明运用该无形资产生产的产品存在市场或无形资产自身存在市场，无形资产将在内部使用的，能够证明其有用性；

④有足够的技术、财务资源和其他资源支持，以完成该无形资产的开发，并有能力使用或出售该无形资产；

⑤归属于该无形资产开发阶段的支出能够可靠地计量。

无法区分研究阶段支出和开发阶段支出的，将发生的研发支出全部计入当期损益。

划分内部研究开发项目的研究阶段和开发阶段的具体标准：公司在完成产品中试工艺验证或在无独立中试工艺验证环节情况下的在工业化生产规模工艺验证完成时点以后发生的支出进行资本化。

30、长期资产减值

31、长期待摊费用

本公司长期待摊费用是指已经支出，但受益期限在一年以上（不含一年）的各项费用。长期待摊费用按费用项目的受益期限分期摊销。若长期待摊的费用项目不能使以后会计期间受益，则将尚未摊销的该项目的摊余价值全部转入当期损益。

32、合同负债

本公司将已收或应收客户对价而应向客户转让商品或提供服务的义务列示为合同负债，同一合同下的合同资产和合同负债以净额列示。

33、职工薪酬

(1) 短期薪酬的会计处理方法

在职工为本公司提供服务的会计期间，将实际发生的短期薪酬确认为负债，并计入当期损益，企业会计准则要求或允许计入资产成本的除外。本公司发生的职工福利费，在实际发生时根据实际发生额计入当期损益或相关资产成本。职工福利费为非货币性福利的，按照公允价值计量。本公司为职工缴纳的医疗保险费、工伤保险费、生育保险费等社会保险费和住房公积金，以及按规定提取的工会经费和职工教育经费，在职工提供服务的会计期间，根据规定的计提基础和计提比例计算确定相应的职工薪酬金额，并确认相应负债，计入当期损益或相关资产成本。

(2) 离职后福利的会计处理方法

本公司在职工提供服务的会计期间，根据设定提存计划计算的应缴存金额确认为负债，并计入当期损益或相关资产成本。根据预期累计福利单位法确定的公式将设定受益计划产生的福利义务归属于职工提供服务的期间，并计入当期损益或相关资产成本。

(3) 辞退福利的会计处理方法

本公司向职工提供辞退福利时，在下列两者孰早日确认辞退福利产生的职工薪酬负债，并计入当期损益：本公司不能单方面撤回因解除劳动关系计划或裁减建议所提供的辞退福利时；本公司确认与涉及支付辞退福利的重组相关的成本或费用时。

(4) 其他长期职工福利的会计处理方法

本公司向职工提供的其他长期职工福利，符合设定提存计划条件的，应当按照有关设定提存计划的规定进行处理；除此外，根据设定受益计划的有关规定，确认和计量其他长期职工福利净负债或净资产。

34、预计负债

当与或有事项相关的义务是公司承担的现时义务，且履行该义务很可能导致经济利益流出，同时其金额能够可靠地计量时确认该义务为预计负债。本公司按照履行相关现时义务所需支出的最佳估计数进

行初始计量，如所需支出存在一个连续范围，且该范围内各种结果发生的可能性相同，最佳估计数按照该范围内的中间值确定；如涉及多个项目，按照各种可能结果及相关概率计算确定最佳估计数。

资产负债表日应当对预计负债账面价值进行复核，有确凿证据表明该账面价值不能真实反映当前最佳估计数，应当按照当前最佳估计数对该账面价值进行调整。

35、股份支付

本公司股份支付包括以权益结算的股份支付和以现金结算的股份支付。以权益结算的股份支付换取职工提供服务的，以授予职工权益工具的公允价值计量。存在活跃市场的，按照活跃市场中的报价确定；不存在活跃市场的，采用估值技术确定，包括参考熟悉情况并自愿交易的各方最近进行的市场交易中使用的价格、参照实质上相同的其他金融工具的当前公允价值、现金流量折现法和期权定价模型等。

在各个资产负债表日，根据最新取得的可行权人数变动、业绩指标完成情况等后续信息，修正预计可行权的股票期权数量，并以此为依据确认各期应分摊的费用。对于跨越多个会计期间的期权费用，一般可以按照该期权在某会计期间内等待期长度占整个等待期长度的比例进行分摊。

36、优先股、永续债等其他金融工具

（1）金融负债和权益工具的划分

本公司发行的优先股、永续债（例如长期限含权中期票据）、可转换公司债券等，按照以下原则划分为金融负债或权益工具：

1) 通过交付现金、其他金融资产或交换金融资产或金融负债结算的情况。如果本公司不能无条件地避免以交付现金或其他金融资产来履行一项合同义务，则该合同义务符合金融负债的定义。

2) 通过自身权益工具结算的情况。如果发行的金融工具须用或可用本公司自身权益工具结算，作为现金或其他金融资产的替代品，该工具是本公司的金融负债；如果为了使该工具持有人享有在本公司扣除所有负债后的资产中的剩余权益，则该工具是本公司的权益工具。

3) 对于将来须用或可用本公司自身权益工具结算的金融工具的分类，应当区分衍生工具还是非衍生工具。对于非衍生工具，如果本公司未来没有义务交付可变数量的自身权益工具进行结算，则该非衍生工具是权益工具；否则，该非衍生工具是金融负债。对于衍生工具，如果本公司只能通过以固定数量的自身权益工具交换固定金额的现金或其他金融资产进行结算，则该衍生工具是权益工具；如果本公司以固定数量自身权益工具交换可变金额现金或其他金融资产，或以可变数量自身权益工具交换固定金额现金或其他金融资产，或在转换价格不固定的情况下以可变数量自身权益工具交换可变金额现金或其他金融资产，则该衍生工具应当确认为金融负债或金融资产。

（2）优先股、永续债的会计处理

本公司对于归类为金融负债的金融工具在“应付债券”科目核算，在该工具存续期间，计提利息并对账面的利息调整进行调整等的会计处理，按照金融工具确认和计量准则中有关金融负债按摊余成本后续计量的规定进行会计处理。本公司对于归类为权益工具的在“其他权益工具”科目核算，在存续期间分派股利（含分类为权益工具的工具所产生的利息）的，作为利润分配处理。

37、收入

按照业务类型披露收入确认和计量所采用的会计政策

本公司在履行了合同中的履约义务，即在客户取得相关商品或服务控制权时，按照分摊至该项履约义务的交易价格确认收入。取得相关商品控制权，是指能够主导该商品的使用并从中获得几乎全部的经济利益。履约义务是指合同中本公司向客户转让可明确区分商品的承诺。交易价格是指本公司因向客户转让商品而预期有权收取的对价金额，不包括代第三方收取的款项以及本公司预期将退还给客户的款项。

履约义务是在某一时段内履行、还是在某一时点履行，取决于合同条款及相关法律规定。如果履约义务是在某一时段内履行的，则本公司按照履约进度确认收入。否则，本公司于客户取得相关资产控制权的某一时点确认收入。

同类业务采用不同经营模式涉及不同收入确认方式及计量方法的情况

收入确认方法

1.销售商品

本公司与客户之间的销售商品合同通常仅包含转让商品的履约义务。本公司通常在综合考虑了下列因素的基础上，以签收时点确认收入：取得商品的现时收款权利、商品所有权上的主要风险和报酬的转移、商品的法定所有权的转移、商品实物资产的转移、客户接受该商品。

收入确认的具体方法如下：

公司主要销售中成药、化学药制剂、化学原料药，属于在某一时点履行的履约义务。内销产品收入确认满足以下条件：公司根据合同负责将货物送达客户或客户指定交货地点的，货物已运抵客户或客户指定地点且经客户确认签收，已收取货款或取得收款权利且相关经济利益很可能流入时确认销售收入。外销收入在公司已根据合同约定将产品报关，取得提单，已收取货款或取得了收款权利且相关的经济利益很可能流入时确认收入。

2.提供劳务收入

本公司对外提供的劳务收入，根据已完成劳务的进度在一段时间内确认收入，其中，已完成劳务的进度按照已发生的成本占预计总成本的比例确定。于资产负债表日，本公司对已完成劳务的进度进行重新估计，以使其能够反映履约情况的变化。

3. 让渡资产使用权

本公司让渡资产使用权的收入主要为经营租赁收入，采用直线法在租赁期内分摊确认收入。

38、合同成本

合同成本包括为取得合同发生的增量成本及合同履约成本。为取得合同发生的增量成本（“合同取得成本”）是指不取得合同就不会发生的成本。该成本预期能够收回的，本公司将其作为合同取得成本确认为一项资产。

为履行合同发生的成本，不属于存货等其他企业会计准则规范范围且同时满足下列条件的，作为合同履约成本确认为一项资产：该成本与一份当前或预期取得的合同直接相关，包括直接人工、直接材料、制造费用（或类似费用）、明确由用户承担的成本以及仅因该合同而发生的其他成本；该成本增加了未来用于履行履约义务的资源；该成本预期能够收回。

本公司将确认为资产的合同履约成本，初始确认时摊销期限不超过一年或一个正常营业周期的，在资产负债表计入“存货”项目；初始确认时摊销期限在一年或一个正常营业周期以上的，在资产负债表中计入“其他非流动资产”项目。

本公司将确认为资产的合同取得成本，初始确认时摊销期限不超过一年或一个正常营业周期的，在资产负债表计入“其他流动资产”项目；初始确认时摊销期限在一年或一个正常营业周期以上的，在资产负债表中计入“其他非流动资产”项目。

本公司对合同取得成本、合同履约成本确认的资产采用与该资产相关的商品收入确认相同的基础进行摊销，计入当期损益。

与合同成本有关的资产的账面价值高于下列两项的差额时，本公司将超出部分计提减值准备并确认为资产减值损失：因转让与该资产相关的商品预期能够取得的剩余对价；为转让该相关商品估计将要发生的成本。

以前期间减值的因素之后发生变化，使得前述两项差额高于该资产账面价值的，应当转回原已计提的资产减值准备，并计入当期损益，但转回后的资产账面价值不超过假定不计提减值准备情况下的该资产在转回日的账面价值。

39、政府补助

1.政府补助的类型及会计处理

政府补助是指本公司从政府无偿取得货币性资产和非货币性资产，不包括政府以投资者身份并享有相应所有者权益而投入的资本。政府补助分为与资产相关的政府补助和与收益相关的政府补助。本公司将所取得的用于购建或以其他方式形成长期资产的政府补助界定为与资产相关的政府补助；其余政府补助界定为与收益相关的政府补助。若政府文件未明确规定补助对象，则采用以下方式将补助款划分为与收益相关的政府补助和与资产相关的政府补助：（1）政府文件明确了补助所针对的特定项目的，根据该特定项目的预算中将形成资产的支出金额和计入费用的支出金额的相对比例进行划分，对该划分比例需在每个资产负债表日进行复核，必要时进行变更；（2）政府文件中对用途仅作一般性表述，没有指明特定项目的，作为与收益相关的政府补助。政府补助为货币性资产的，按照收到或应收的金额计量。政府补助为非货币性资产的，按照公允价值计量；公允价值不能够可靠取得的，按照名义金额计量。按照名义金额计量的政府补助，直接计入当期损益。

与资产相关的政府补助，确认为递延收益，并在相关资产的使用寿命内按照合理、系统的方法分期计入当期损益。与收益相关的政府补助，用于补偿以后期间的相关成本费用或损失的，确认为递延收益，并在确认相关成本费用或损失的期间计入当期损益；用于补偿已经发生的相关成本费用或损失的，直接计入当期损益。

同时包含与资产相关部分和与收益相关部分的政府补助，区分不同部分分别进行会计处理；难以区分的，将其整体归类为与收益相关的政府补助。

与本公司日常活动相关的政府补助，按照经济业务的实质，计入其他收益；与日常活动无关的政府补助，计入营业外收支。

已确认的政府补助需要退回时，存在相关递延收益余额的，冲减相关递延收益账面余额，超出部分计入当期损益；属于其他情况的，直接计入当期损益。

2.政府补助确认时点

本公司对于政府补助通常在实际收到时，按照实收金额予以确认和计量。但对于期末有确凿证据表明能够符合财政扶持政策规定的相关条件预计能够收到财政扶持资金，按照应收的金额计量。按照应收金额计量的政府补助应同时符合以下条件：（1）应收补助款的金额已经过有权政府部门发文确认，或者可根据正式发布的财政资金管理办法的有关规定自行合理测算，且预计其金额不存在重大不确定性；

（2）所依据的是当地财政部门正式发布并按照《政府信息公开条例》的规定予以主动公开的财政扶持项目及其财政资金管理办法，且该管理办法应当是普惠性的（任何符合规定条件的企业均可申请），而

不是专门针对特定企业制定的；（3）相关的补助款批文中已明确承诺了拨付期限，且该款项的拨付是有相应财政预算作为保障的，因而可以合理保证其可在规定期限内收到。

40、递延所得税资产/递延所得税负债

1. 递延所得税的确认

根据资产、负债的账面价值与其计税基础之间的差额（未作为资产和负债确认的项目按照税法规定可以确定其计税基础的，确定该计税基础为其差额），按照预期收回该资产或清偿该负债期间的适用税率计算确认递延所得税资产或递延所得税负债。

2. 递延所得税的计量

递延所得税资产的确认以很可能取得用来抵扣可抵扣暂时性差异的应纳税所得额为限。资产负债表日，有确凿证据表明未来期间很可能获得足够的应纳税所得额用来抵扣可抵扣暂时性差异的，确认以前会计期间未确认的递延所得税资产。如未来期间很可能无法获得足够的应纳税所得额用以抵扣递延所得税资产的，则减记递延所得税资产的账面价值。

对与子公司及联营企业投资相关的应纳税暂时性差异，确认递延所得税负债，除非本公司能够控制暂时性差异转回的时间且该暂时性差异在可预见的未来很可能不会转回。对与子公司及联营企业投资相关的可抵扣暂时性差异，当该暂时性差异在可预见的未来很可能转回且未来很可能获得用来抵扣可抵扣暂时性差异的应纳税所得额时，确认递延所得税资产。

3. 递延所得税的净额抵消依据

同时满足下列条件时，本公司将递延所得税资产及递延所得税负债以抵销后的净额列示：拥有以净额结算当期所得税资产及当期所得税负债的法定权利；递延所得税资产和递延所得税负债是与同一税收征管部门对同一纳税主体征收的所得税相关或者对不同的纳税主体相关，但在未来每一具有重要性的递延所得税资产和递延所得税负债转回的期间内，涉及的纳税主体意图以净额结算当期所得税资产及当期所得税负债或是同时取得资产、清偿债务。

41、租赁

（1）作为承租方租赁的会计处理方法

1. 承租人的会计处理

在租赁期开始日，本公司对除短期租赁和低价值资产租赁以外的租赁确认使用权资产和租赁负债，并在租赁期内分别确认折旧费用和利息费用。

（1）使用权资产

在租赁期开始日，使用权资产按照成本进行初始计量。该成本包括租赁负债的初始计量金额，在租赁期开始日或之前支付的已扣除租赁激励的租赁付款额，初始直接费用等。

对于能合理确定租赁期届满时将取得租赁资产所有权的，在租赁资产预计剩余使用寿命内计提折旧；若无法合理确定，在租赁期与租赁资产剩余使用寿命两者孰短的期间内计提折旧。当可收回金额低于使用权资产的账面价值时，将其账面价值减记至可收回金额。

（2）租赁负债

租赁负债按照租赁期开始日尚未支付的租赁付款额的现值进行初始计量。租赁付款额包括固定付款额，以及在合理确定将行使购买选择权或终止租赁选择权时需支付的款项等。未纳入租赁负债计量的可变租赁付款额在实际发生时计入当期损益。

本公司采用租赁内含利率作为折现率；若无法合理确定租赁内含利率，则采用本公司的增量借款利率作为折现率。按照固定的周期性利率，即本公司所采用的折现率或修订后的折现率计算租赁负债在租赁期内各期间的利息费用，并计入财务费用。

2. 作为承租方对短期租赁和低价值资产租赁进行简化处理的判断依据和会计处理方法

对于租赁期不超过 12 个月的短期租赁，以及低价值资产的租赁选择不确认使用权资产和租赁负债，将相关租金支出在租赁期内各个期间按照直线法计入当期损益或相关资产成本。

（2）作为出租方租赁的会计处理方法

本公司在租赁开始日，将实质上转移了与租赁资产所有权有关的几乎全部风险和报酬的租赁确认为融资租赁，除此之外的均为经营租赁。

（1）经营租赁会计处理

经营租赁的租金收入在租赁期内按直线法确认。对初始直接费用予以资本化，在租赁期内按照与租金收入相同的确认基础分期计入当期收益，未计入租赁收款额的可变租金在实际发生时计入租金收入。

（2）融资租赁会计处理

在租赁开始日，将应收融资租赁款，未担保余值之和与其现值的差额确认为未实现融资收益，在将来收到租金的各期间内确认为租赁收入，并终止确认融资租赁资产。初始直接费用计入应收融资租赁款的初始入账价值中。

42、其他重要的会计政策和会计估计

无

43、重要会计政策和会计估计变更

(1) 重要会计政策变更

适用 不适用

单位：元

会计政策变更的内容和原因	受重要影响的报表项目名称	影响金额
执行《企业会计准则解释第 16 号》	无	

财政部于 2022 年发布了《关于印发〈企业会计准则解释第 16 号〉的通知》，规定对于不是企业合并、交易发生时既不影响会计利润也不影响应纳税所得额（或可抵扣亏损）、且初始确认的资产和负债导致产生等额应纳税暂时性差异和可抵扣暂时性差异的单项交易（包括承租人在租赁期开始日初始确认租赁负债并计入使用权资产的租赁交易，以及因固定资产等存在弃置义务而确认预计负债并计入相关资产成本的交易等），不适用豁免初始确认递延所得税负债和递延所得税资产的规定，应当在交易发生时分别确认相应的递延所得税负债和递延所得税资产。

本公司于 2023 年 1 月 1 日起执行该规定，执行该规定不会对公司财务状况、经营成果和现金流量产生重大影响。

(2) 重要会计估计变更

适用 不适用

(3) 2023 年起首次执行新会计准则调整首次执行当年年初财务报表相关项目情况

适用 不适用

44、其他

六、税项

1、主要税种及税率

税种	计税依据	税率
增值税	应税收入	13%、9%、5%、3%
城市维护建设税	应缴纳流转税额	7%、5%
企业所得税	应纳税所得额	25%、20%、15%
教育费附加	应缴纳流转税额	3%
地方教育费附加	应缴纳流转税额	2%

存在不同企业所得税税率纳税主体的，披露情况说明

纳税主体名称	所得税税率
特一药业集团股份有限公司	15%
海南海力制药有限公司	15%
台山市新宁制药有限公司	15%

特一药物研究（广东）有限公司	20%
海南海力医生药业集团有限公司	20%
广东特美健康科技产业有限公司	20%
台山市化工厂有限公司	20%
海南海力医生集团（安徽）中药饮片有限公司	20%
广东特一海力药业有限公司	25%

2、税收优惠

1、本公司于 2021 年 12 月 20 日经广东省科学技术厅、广东省财政厅、国家税务总局广东省税务局批准，取得了 GR202144001745 号《高新技术企业证书》，有效期 3 年，根据高新技术企业税收优惠政策，企业所得税率按 15%征收。

2、本公司之全资子公司海南海力制药有限公司于 2021 年 10 月 22 日经海南省科学技术厅、海南省财政厅、国家税务总局海南省税务局批准，取得了 GR202146000075 号《高新技术企业证书》，有效期 3 年，根据高新技术企业税收优惠政策，企业所得税率按 15%征收。

3、本公司之全资子公司台山市新宁制药有限公司于 2022 年 12 月 19 日经广东省科学技术厅、广东省财政厅、国家税务总局广东省税务局批准，取得了 GR202244001863 号《高新技术企业证书》，有效期 3 年，根据高新技术企业税收优惠政策，企业所得税率按 15%征收。

4、本公司之全资子公司特一药物研究（广东）有限公司、广东特美健康科技产业有限公司、全资子公司海南海力制药有限公司下级子公司海南海力医生药业集团有限公司和海南海力医生集团（安徽）中药饮片有限公司、全资子公司台山市新宁制药有限公司下级子公司台山市化工厂有限公司符合财税〔2022〕13 号、财税〔2023〕6 号文规定的小型微利企业标准（小型微利企业指从事国家非限制和禁止行业，且同时符合年度应纳税所得额不超过 300 万元、从业人数不超过 300 人、资产总额不超过 5000 万元等三个条件的企业），适用小型微利企业年应纳税所得额不超过 300 万元的部分，减按 25%计入应纳税所得额，按 20%的税率缴纳企业所得税，执行期限为 2023 年 1 月 1 日至 2024 年 12 月 31 日。

3、其他

无

七、合并财务报表项目注释

1、货币资金

单位：元

项目	期末余额	期初余额
库存现金	52,921.64	31,272.83
银行存款	546,762,729.98	539,199,111.50

其他货币资金	100,431,513.60	200,429,977.73
合计	647,247,165.22	739,660,362.06

其他说明：

因抵押、质押或冻结等对使用有限制的货币资金明细如下：

项目	期末余额	期初余额
已设定质押的定期存单	100,000,000.00	200,000,000.00
物业维修基金	431,513.60	429,977.73
合计	100,431,513.60	200,429,977.73

截至 2023 年 12 月 31 日，本公司以人民币 100,000,000.00 元银行定期存单为质押，取得广发银行股份有限公司江门台山分行营业部银行承兑汇票人民币 100,000,000.00 元。

2、交易性金融资产

单位：元

项目	期末余额	期初余额
其中：		
其中：		

其他说明：

3、衍生金融资产

单位：元

项目	期末余额	期初余额

其他说明：

4、应收票据

(1) 应收票据分类列示

单位：元

项目	期末余额	期初余额
银行承兑票据	58,196,330.16	39,551,664.04
合计	58,196,330.16	39,551,664.04

(2) 按坏账计提方法分类披露

单位：元

类别	期末余额					期初余额				
	账面余额		坏账准备		账面价值	账面余额		坏账准备		账面价值
	金额	比例	金额	计提比例		金额	比例	金额	计提比例	
其										

中：										
其中：										

如是按照预期信用损失一般模型计提应收票据坏账准备：

适用 不适用

(3) 本期计提、收回或转回的坏账准备情况

本期计提坏账准备情况：

单位：元

类别	期初余额	本期变动金额				期末余额
		计提	收回或转回	核销	其他	

其中本期坏账准备收回或转回金额重要的：

适用 不适用

(4) 期末公司已质押的应收票据

单位：元

项目	期末已质押金额
----	---------

(5) 期末公司已背书或贴现且在资产负债表日尚未到期的应收票据

单位：元

项目	期末终止确认金额	期末未终止确认金额
银行承兑票据	52,872,301.37	
合计	52,872,301.37	

(6) 本期实际核销的应收票据情况

单位：元

项目	核销金额
----	------

其中重要的应收票据核销情况：

单位：元

单位名称	应收票据性质	核销金额	核销原因	履行的核销程序	款项是否由关联交易产生
------	--------	------	------	---------	-------------

应收票据核销说明：

5、应收账款

(1) 按账龄披露

单位：元

账龄	期末账面余额	期初账面余额
1 年以内（含 1 年）	102,720,540.06	97,894,971.19

1至2年	142,149.95	224,860.97
2至3年	33,820.00	2,297.60
3年以上	330,236.89	694,131.39
3至4年	988.80	428,534.62
4至5年	135,319.32	102,352.85
5年以上	193,928.77	163,243.92
合计	103,226,746.90	98,816,261.15

(2) 按坏账计提方法分类披露

单位：元

类别	期末余额					期初余额				
	账面余额		坏账准备		账面价值	账面余额		坏账准备		账面价值
	金额	比例	金额	计提比例		金额	比例	金额	计提比例	
其中：										
按组合计提坏账准备的应收账款	103,226,746.90	100.00%	5,419,088.84	5.25%	97,807,658.06	98,816,261.15	100.00%	5,346,381.84	5.41%	93,469,879.31
其中：										
账龄组合	103,226,746.90	100.00%	5,419,088.84	5.25%	97,807,658.06	98,816,261.15	100.00%	5,346,381.84	5.41%	93,469,879.31
合计	103,226,746.90	100.00%	5,419,088.84	5.25%	97,807,658.06	98,816,261.15	100.00%	5,346,381.84	5.41%	93,469,879.31

按组合计提坏账准备：账龄组合

单位：元

名称	期末余额		
	账面余额	坏账准备	计提比例
1年以内	102,720,540.06	5,136,027.01	5.00%
1至2年	142,149.95	14,215.00	10.00%
2至3年	33,820.00	6,764.00	20.00%
3至4年	988.80	494.40	50.00%
4至5年	135,319.32	67,659.66	50.00%
5年以上	193,928.77	193,928.77	100.00%
合计	103,226,746.90	5,419,088.84	

确定该组合依据的说明：

如是按照预期信用损失一般模型计提应收账款坏账准备：

□适用 不适用

(3) 本期计提、收回或转回的坏账准备情况

本期计提坏账准备情况：

单位：元

类别	期初余额	本期变动金额				期末余额
		计提	收回或转回	核销	其他	
账龄组合	5,346,381.84	72,707.00				5,419,088.84
合计	5,346,381.84	72,707.00				5,419,088.84

其中本期坏账准备收回或转回金额重要的：

单位：元

单位名称	收回或转回金额	转回原因	收回方式	确定原坏账准备计提比例的依据及其合理性

(4) 本期实际核销的应收账款情况

单位：元

项目	核销金额
实际核销的应收账款	0

其中重要的应收账款核销情况：

单位：元

单位名称	应收账款性质	核销金额	核销原因	履行的核销程序	款项是否由关联交易产生

应收账款核销说明：

(5) 按欠款方归集的期末余额前五名的应收账款和合同资产情况

单位：元

单位名称	应收账款期末余额	合同资产期末余额	应收账款和合同资产期末余额	占应收账款和合同资产期末余额合计数的比例	应收账款坏账准备和合同资产减值准备期末余额
单位一	8,612,082.56		8,612,082.56	8.34%	430,604.13
单位二	8,083,522.87		8,083,522.87	7.83%	404,176.14
单位三	7,207,204.72		7,207,204.72	6.98%	360,360.24
单位四	5,475,623.61		5,475,623.61	5.30%	273,781.18
单位五	5,179,378.05		5,179,378.05	5.02%	258,968.90
合计	34,557,811.81		34,557,811.81	33.47%	1,727,890.59

6、合同资产

(1) 合同资产情况

单位：元

项目	期末余额			期初余额		
	账面余额	坏账准备	账面价值	账面余额	坏账准备	账面价值

(2) 报告期内账面价值发生的重大变动金额和原因

单位：元

项目	变动金额	变动原因

(3) 按坏账计提方法分类披露

单位：元

类别	期末余额					期初余额				
	账面余额		坏账准备		账面价值	账面余额		坏账准备		账面价值
	金额	比例	金额	计提比例		金额	比例	金额	计提比例	
其中：										
其中：										

按预期信用损失一般模型计提坏账准备

□适用 不适用

(4) 本期计提、收回或转回的坏账准备情况

单位：元

项目	本期计提	本期收回或转回	本期转销/核销	原因
----	------	---------	---------	----

其中本期坏账准备收回或转回金额重要的：

单位：元

单位名称	收回或转回金额	转回原因	收回方式	确定原坏账准备计提比例的依据及其合理性
------	---------	------	------	---------------------

其他说明：

(5) 本期实际核销的合同资产情况

单位：元

项目	核销金额
----	------

其中重要的合同资产核销情况

单位：元

单位名称	款项性质	核销金额	核销原因	履行的核销程序	款项是否由关联交易产生
------	------	------	------	---------	-------------

合同资产核销说明：

其他说明：

7、应收款项融资

(1) 应收款项融资分类列示

单位：元

项目	期末余额	期初余额
----	------	------

(2) 按坏账计提方法分类披露

单位：元

类别	期末余额					期初余额				
	账面余额		坏账准备		账面价值	账面余额		坏账准备		账面价值
	金额	比例	金额	计提比例		金额	比例	金额	计提比例	
其中：										
其中：										

按预期信用损失一般模型计提坏账准备

单位：元

坏账准备	第一阶段	第二阶段	第三阶段	合计
	未来 12 个月预期信用损失	整个存续期预期信用损失（未发生信用减值）	整个存续期预期信用损失（已发生信用减值）	
2023 年 1 月 1 日余额在本期				

各阶段划分依据和坏账准备计提比例

对本期发生损失准备变动的应收款项融资账面余额显著变动的情况说明：

(3) 本期计提、收回或转回的坏账准备的情况

单位：元

类别	期初余额	本期变动金额				期末余额
		计提	收回或转回	转销或核销	其他变动	

其中本期坏账准备收回或转回金额重要的：

单位：元

单位名称	收回或转回金额	转回原因	收回方式	确定原坏账准备计提比例的依据及其合理性
------	---------	------	------	---------------------

其他说明：

(4) 期末公司已质押的应收款项融资

单位：元

项目	期末已质押金额
----	---------

(5) 期末公司已背书或贴现且在资产负债表日尚未到期的应收款项融资

单位：元

项目	期末终止确认金额	期末未终止确认金额
----	----------	-----------

(6) 本期实际核销的应收款项融资情况

单位：元

项目	核销金额
----	------

其中重要的应收款项融资核销情况

单位：元

单位名称	款项性质	核销金额	核销原因	履行的核销程序	款项是否由关联交易产生
------	------	------	------	---------	-------------

核销说明：

(7) 应收款项融资本期增减变动及公允价值变动情况

(8) 其他说明

8、其他应收款

单位：元

项目	期末余额	期初余额
应收利息	1,457,366.89	2,853,424.66
其他应收款	12,460,356.54	14,020,127.34
合计	13,917,723.43	16,873,552.00

(1) 应收利息

1) 应收利息分类

单位：元

项目	期末余额	期初余额
定期存款	1,457,366.89	2,853,424.66
合计	1,457,366.89	2,853,424.66

2) 重要逾期利息

单位：元

借款单位	期末余额	逾期时间	逾期原因	是否发生减值及其判断依据
------	------	------	------	--------------

其他说明：

3) 按坏账计提方法分类披露

适用 不适用

4) 本期计提、收回或转回的坏账准备的情况

单位：元

类别	期初余额	本期变动金额				期末余额
		计提	收回或转回	转销或核销	其他变动	

其中本期坏账准备收回或转回金额重要的：

单位：元

单位名称	收回或转回金额	转回原因	收回方式	确定原坏账准备计提比例的依据及其合理性
------	---------	------	------	---------------------

其他说明：

5) 本期实际核销的应收利息情况

单位：元

项目	核销金额
----	------

其中重要的应收利息核销情况

单位：元

单位名称	款项性质	核销金额	核销原因	履行的核销程序	款项是否由关联交易产生
------	------	------	------	---------	-------------

核销说明：

其他说明：

(2) 应收股利

1) 应收股利分类

单位：元

项目（或被投资单位）	期末余额	期初余额
------------	------	------

2) 重要的账龄超过 1 年的应收股利

单位：元

项目（或被投资单位）	期末余额	账龄	未收回的原因	是否发生减值及其判断依据
------------	------	----	--------	--------------

3) 按坏账计提方法分类披露

适用 不适用

4) 本期计提、收回或转回的坏账准备的情况

单位：元

类别	期初余额	本期变动金额				期末余额
		计提	收回或转回	转销或核销	其他变动	

其中本期坏账准备收回或转回金额重要的：

单位：元

单位名称	收回或转回金额	转回原因	收回方式	确定原坏账准备计提比例的依据及其合理性
------	---------	------	------	---------------------

其他说明：

5) 本期实际核销的应收股利情况

单位：元

项目	核销金额
----	------

其中重要的应收股利核销情况

单位：元

单位名称	款项性质	核销金额	核销原因	履行的核销程序	款项是否由关联交易产生
------	------	------	------	---------	-------------

核销说明：

其他说明：

(3) 其他应收款

1) 其他应收款按款项性质分类情况

单位：元

款项性质	期末账面余额	期初账面余额
土地款	3,500,000.00	3,500,000.00
往来款	1,906,171.18	2,156,171.18
保证金、押金	465,022.00	463,129.00
备用金	67,028.39	89,476.73
应收股权激励行权款	12,437,609.60	13,860,398.00
其他	264,715.77	168,838.10
合计	18,640,546.94	20,238,013.01

2) 按账龄披露

单位：元

账龄	期末账面余额	期初账面余额
1 年以内（含 1 年）	12,778,784.76	14,153,101.63
1 至 2 年	29,988.80	
2 至 3 年		514,969.00
3 年以上	5,831,773.38	5,569,942.38
3 至 4 年	261,831.00	481,382.38
4 至 5 年	481,382.38	200.00
5 年以上	5,088,560.00	5,088,360.00
合计	18,640,546.94	20,238,013.01

3) 按坏账计提方法分类披露

适用 不适用

单位：元

类别	期末余额					期初余额				
	账面余额		坏账准备		账面价值	账面余额		坏账准备		账面价值
	金额	比例	金额	计提比例		金额	比例	金额	计提比例	

按单项计提坏账准备	156,171.18	0.84%	156,171.18	100.00%	0.00	156,171.18	0.77%	156,171.18	100.00%	0.00
其中：										
单项金额虽不重大但单项计提坏账准备的其他应收款	156,171.18	0.84%	156,171.18	100.00%	0.00	156,171.18	0.77%	156,171.18	100.00%	0.00
按组合计提坏账准备	18,484,375.76	99.16%	6,024,019.22	32.59%	12,460,356.54	20,081,841.83	99.23%	6,061,714.49	30.19%	14,020,127.34
其中：										
账龄分析法组合	18,484,375.76	99.16%	6,024,019.22	32.59%	12,460,356.54	20,081,841.83	99.23%	6,061,714.49	30.19%	14,020,127.34
合计	18,640,546.94	100.00%	6,180,190.40	33.15%	12,460,356.54	20,238,013.01	100.00%	6,217,885.67	30.72%	14,020,127.34

按组合计提坏账准备：账龄分析法组合

单位：元

名称	期末余额		
	账面余额	坏账准备	计提比例
1 年以内	12,778,784.76	638,939.24	5.00%
1 至 2 年	29,988.80	2,998.88	10.00%
2 至 3 年			20.00%
3 至 4 年	261,831.00	130,915.50	50.00%
4 至 5 年	325,211.20	162,605.60	50.00%
5 年以上	5,088,560.00	5,088,560.00	100.00%
合计	18,484,375.76	6,024,019.22	

确定该组合依据的说明：

按预期信用损失一般模型计提坏账准备：

单位：元

坏账准备	第一阶段	第二阶段	第三阶段	合计
	未来 12 个月预期信用损失	整个存续期预期信用损失（未发生信用减值）	整个存续期预期信用损失（已发生信用减值）	
2023 年 1 月 1 日余额	973,354.49		5,244,531.18	6,217,885.67
2023 年 1 月 1 日余额在本期				
——转入第三阶段	-100.00		100.00	
本期计提			100.00	100.00
本期转回	37,795.27			37,795.27
2023 年 12 月 31 日余额	935,459.22		5,244,731.18	6,180,190.40

各阶段划分依据和坏账准备计提比例

损失准备本期变动金额重大的账面余额变动情况

适用 不适用

4) 本期计提、收回或转回的坏账准备情况

本期计提坏账准备情况：

单位：元

类别	期初余额	本期变动金额				期末余额
		计提	收回或转回	转销或核销	其他	
其他应收款	6,217,885.67	100.00	37,795.27			6,180,190.40
合计	6,217,885.67	100.00	37,795.27			6,180,190.40

其中本期坏账准备转回或收回金额重要的：

单位：元

单位名称	收回或转回金额	转回原因	收回方式	确定原坏账准备计提比例的依据及其合理性

5) 本期实际核销的其他应收款情况

单位：元

项目	核销金额

其中重要的其他应收款核销情况：

单位：元

单位名称	其他应收款性质	核销金额	核销原因	履行的核销程序	款项是否由关联交易产生

其他应收款核销说明：

6) 按欠款方归集的期末余额前五名的其他应收款情况

单位：元

单位名称	款项的性质	期末余额	账龄	占其他应收款期末余额合计数的比例	坏账准备期末余额
中国证券登记结算有限责任公司深圳分公司	应收股权激励行权款	12,437,609.60	1年以内	66.72%	621,880.48
李国清	土地款	3,500,000.00	5年以上	18.78%	3,500,000.00
台山市千禧实业投资有限公司	往来款	1,500,000.00	5年以上	8.05%	1,500,000.00
广州空港阿里健康大药房有限公司	保证金	330,000.00	1-2年、4-5年	1.77%	155,004.48
广滕医药（深圳）有限公司	往来款	250,000.00	4-5年	1.34%	125,000.00
合计		18,017,609.60		96.66%	5,901,884.96

7) 因资金集中管理而列报于其他应收款

单位：元

其他说明：

9、预付款项

(1) 预付款项按账龄列示

单位：元

账龄	期末余额		期初余额	
	金额	比例	金额	比例
1 年以内	13,014,438.68	90.40%	25,727,998.70	92.42%
1 至 2 年	8,629.69	0.06%	1,708,663.72	6.14%
2 至 3 年	1,372,663.72	9.54%	400,000.00	1.44%
合计	14,395,732.09		27,836,662.42	

账龄超过 1 年且金额重要的预付款项未及时结算原因的说明：

(2) 按预付对象归集的期末余额前五名的预付款情况

单位名称	期末余额	占预付款项期末余额合计数的比例(%)
第一名	2,600,000.00	18.06
第二名	1,860,000.00	12.92
第三名	1,587,126.75	11.02
第四名	1,470,000.00	10.21
第五名	1,372,000.00	9.53
合计	8,889,126.75	61.74

其他说明：

10、存货

公司是否需要遵守房地产行业的披露要求

否

(1) 存货分类

单位：元

项目	期末余额			期初余额		
	账面余额	存货跌价准备 或合同履约成 本减值准备	账面价值	账面余额	存货跌价准备 或合同履约成 本减值准备	账面价值
原材料	172,039,151.28	12,777.56	172,026,373.72	153,417,106.01	12,777.56	153,404,328.45
在产品	33,773,725.40		33,773,725.40	27,714,804.19		27,714,804.19
库存商品	62,078,976.06	196,548.64	61,882,427.42	22,668,291.24	204,126.28	22,464,164.96

发出商品	2,497,592.82		2,497,592.82	3,279,915.40		3,279,915.40
低值易耗品	1,651,671.50		1,651,671.50	1,363,904.75		1,363,904.75
合计	272,041,117.06	209,326.20	271,831,790.86	208,444,021.59	216,903.84	208,227,117.75

(2) 存货跌价准备和合同履约成本减值准备

单位：元

项目	期初余额	本期增加金额		本期减少金额		期末余额
		计提	其他	转回或转销	其他	
原材料	12,777.56					12,777.56
库存商品	204,126.28			7,577.64		196,548.64
合计	216,903.84			7,577.64		209,326.20

按组合计提存货跌价准备

单位：元

组合名称	期末			期初		
	期末余额	跌价准备	跌价准备计提比例	期初余额	跌价准备	跌价准备计提比例

按组合计提存货跌价准备的计提标准

(3) 存货期末余额含有借款费用资本化金额的说明**(4) 合同履约成本本期摊销金额的说明****11、持有待售资产**

单位：元

项目	期末账面余额	减值准备	期末账面价值	公允价值	预计处置费用	预计处置时间

其他说明：

12、一年内到期的非流动资产

单位：元

项目	期末余额	期初余额

(1) 一年内到期的债权投资□适用 不适用**(2) 一年内到期的其他债权投资**□适用 不适用**13、其他流动资产**

单位：元

项目	期末余额	期初余额

待抵扣增值税进项税额	943,792.76	1,567,985.30
预缴企业所得税	44,456.78	
增值税留抵税额	18,054.64	
其他	750,244.38	1,679,952.98
合计	1,756,548.56	3,247,938.28

其他说明：

14、债权投资

(1) 债权投资的情况

单位：元

项目	期末余额			期初余额		
	账面余额	减值准备	账面价值	账面余额	减值准备	账面价值

债权投资减值准备本期变动情况

单位：元

项目	期初余额	本期增加	本期减少	期末余额
----	------	------	------	------

(2) 期末重要的债权投资

单位：元

债权项目	期末余额					期初余额				
	面值	票面利率	实际利率	到期日	逾期本金	面值	票面利率	实际利率	到期日	逾期本金

(3) 减值准备计提情况

单位：元

坏账准备	第一阶段	第二阶段	第三阶段	合计
	未来 12 个月预期信用损失	整个存续期预期信用损失（未发生信用减值）	整个存续期预期信用损失（已发生信用减值）	
2023 年 1 月 1 日余额 在本期				

各阶段划分依据和坏账准备计提比例

(4) 本期实际核销的债权投资情况

单位：元

项目	核销金额
----	------

其中重要的债权投资核销情况

债权投资核销说明：

损失准备本期变动金额重大的账面余额变动情况

适用 不适用

其他说明：

15、其他债权投资

(1) 其他债权投资的情况

单位：元

项目	期初余额	应计利息	利息调整	本期公允价值变动	期末余额	成本	累计公允价值变动	累计在其他综合收益中确认的减值准备	备注

其他债权投资减值准备本期变动情况

单位：元

项目	期初余额	本期增加	本期减少	期末余额

(2) 期末重要的其他债权投资

单位：元

其他债权项目	期末余额					期初余额				
	面值	票面利率	实际利率	到期日	逾期本金	面值	票面利率	实际利率	到期日	逾期本金

(3) 减值准备计提情况

单位：元

坏账准备	第一阶段	第二阶段	第三阶段	合计
	未来 12 个月预期信用损失	整个存续期预期信用损失（未发生信用减值）	整个存续期预期信用损失（已发生信用减值）	
2023 年 1 月 1 日余额 在本期				

各阶段划分依据和坏账准备计提比例

(4) 本期实际核销的其他债权投资情况

单位：元

项目	核销金额

其中重要的其他债权投资核销情况

其他债权投资核销说明：

损失准备本期变动金额重大的账面余额变动情况

适用 不适用

其他说明：

16、其他权益工具投资

单位：元

项目名称	期末余额	期初余额	本期计入其他综合收益的利得	本期计入其他综合收益的损失	本期末累计计入其他综合收益的利得	本期末累计计入其他综合收益的损失	本期确认的股利收入	指定为以公允价值计量且其变动计入其他综合收益的原因
------	------	------	---------------	---------------	------------------	------------------	-----------	---------------------------

本期存在终止确认

单位：元

项目名称	转入留存收益的累计利得	转入留存收益的累计损失	终止确认的原因
------	-------------	-------------	---------

分项披露本期非交易性权益工具投资

单位：元

项目名称	确认的股利收入	累计利得	累计损失	其他综合收益转入留存收益的金额	指定为以公允价值计量且其变动计入其他综合收益的原因	其他综合收益转入留存收益的原因
------	---------	------	------	-----------------	---------------------------	-----------------

其他说明：

17、长期应收款

(1) 长期应收款情况

单位：元

项目	期末余额			期初余额			折现率区间
	账面余额	坏账准备	账面价值	账面余额	坏账准备	账面价值	

(2) 按坏账计提方法分类披露

单位：元

类别	期末余额					期初余额				
	账面余额		坏账准备		账面价值	账面余额		坏账准备		账面价值
	金额	比例	金额	计提比例		金额	比例	金额	计提比例	
其中：										
其中：										

按预期信用损失一般模型计提坏账准备

单位：元

坏账准备	第一阶段	第二阶段	第三阶段	合计
	未来 12 个月预期信用损失	整个存续期预期信用损失（未发生信用减	整个存续期预期信用损失（已发生信用减	

		值)	值)	
2023年1月1日余额 在本期				

各阶段划分依据和坏账准备计提比例

(3) 本期计提、收回或转回的坏账准备的情况

单位：元

类别	期初余额	本期变动金额				期末余额
		计提	收回或转回	转销或核销	其他	

其中本期坏账准备转回或收回金额重要的：

单位：元

单位名称	收回或转回金额	转回原因	收回方式	确定原坏账准备计提比例的依据及其合理性
------	---------	------	------	---------------------

其他说明：

(4) 本期实际核销的长期应收款情况

单位：元

项目	核销金额
----	------

其中重要的长期应收款核销情况：

单位：元

单位名称	款项性质	核销金额	核销原因	履行的核销程序	款项是否由关联交易产生
------	------	------	------	---------	-------------

长期应收款核销说明：

18、长期股权投资

单位：元

被投资单位	期初余额 (账面价值)	减值准备 期初余额	本期增减变动								期末余额 (账面价值)	减值准备 期末余额
			追加投资	减少投资	权益法下确认的投资损益	其他综合收益调整	其他权益变动	宣告发放现金股利或利润	计提减值准备	其他		
一、合营企业												
二、联营企业												

可收回金额按公允价值减去处置费用后的净额确定

适用 不适用

可收回金额按预计未来现金流量的现值确定

适用 不适用

前述信息与以前年度减值测试采用的信息或外部信息明显不一致的差异原因

公司以前年度减值测试采用信息与当年实际情况明显不一致的差异原因

其他说明：

19、其他非流动金融资产

单位：元

项目	期末余额	期初余额
以公允价值计量且其变动计入当期损益的金融资产	13,500,000.00	13,500,000.00
合计	13,500,000.00	13,500,000.00

其他说明：

20、投资性房地产

(1) 采用成本计量模式的投资性房地产

适用 不适用

单位：元

项目	房屋、建筑物	土地使用权	在建工程	合计
一、账面原值				
1.期初余额	14,470,143.05			14,470,143.05
2.本期增加金额				
(1) 外购				
(2) 存货\固定资产\在建工程转入				
(3) 企业合并增加				
3.本期减少金额				
(1) 处置				
(2) 其他转出				
4.期末余额	14,470,143.05			14,470,143.05
二、累计折旧和累计摊销				
1.期初余额	4,356,006.08			4,356,006.08
2.本期增加金额	486,132.52			486,132.52
(1) 计提或摊销	486,132.52			486,132.52
3.本期减少金额				
(1) 处置				
(2) 其他转出				

4.期末余额	4,842,138.60			4,842,138.60
三、减值准备				
1.期初余额				
2.本期增加金额				
(1) 计提				
3.本期减少金额				
(1) 处置				
(2) 其他转出				
4.期末余额				
四、账面价值				
1.期末账面价值	9,628,004.45			9,628,004.45
2.期初账面价值	10,114,136.97			10,114,136.97

可收回金额按公允价值减去处置费用后的净额确定

适用 不适用

可收回金额按预计未来现金流量的现值确定

适用 不适用

前述信息与以前年度减值测试采用的信息或外部信息明显不一致的差异原因

公司以前年度减值测试采用信息与当年实际情况明显不一致的差异原因

其他说明：

(2) 采用公允价值计量模式的投资性房地产

适用 不适用

(3) 转换为投资性房地产并采用公允价值计量

单位：元

项目	转换前核算科目	金额	转换理由	审批程序	对损益的影响	对其他综合收益的影响
----	---------	----	------	------	--------	------------

(4) 未办妥产权证书的投资性房地产情况

单位：元

项目	账面价值	未办妥产权证书原因
----	------	-----------

其他说明：

21、固定资产

单位：元

项目	期末余额	期初余额
固定资产	524,538,600.29	367,137,229.61
固定资产清理		

合计	524,538,600.29	367,137,229.61
----	----------------	----------------

(1) 固定资产情况

单位：元

项目	房屋及建筑物	机器设备	仪器仪表	运输设备	电子设备及其他	合计
一、账面原值：						
1.期初余额	412,291,682.16	183,709,196.36	19,214,669.41	18,832,318.38	37,256,817.23	671,304,683.54
2.本期增加金额	129,927,976.51	60,734,920.24	2,906,792.01	293,944.71	10,885,684.06	204,749,317.53
(1) 购置		3,317,940.08	2,906,792.01	293,944.71	3,429,385.21	9,948,062.01
(2) 在建工程转入	129,927,976.51	57,416,980.16			7,456,298.85	194,801,255.52
(3) 企业合并增加						
3.本期减少金额		3,029,871.84		660,357.89	169,749.46	3,859,979.19
(1) 处置或报废		3,029,871.84		660,357.89	169,749.46	3,859,979.19
4.期末余额	542,219,658.67	241,414,244.76	22,121,461.42	18,465,905.20	47,972,751.83	872,194,021.88
二、累计折旧						
1.期初余额	129,820,691.22	115,143,089.90	13,898,385.96	16,284,291.38	29,020,995.47	304,167,453.93
2.本期增加金额	23,147,480.55	16,697,923.80	2,110,508.09	553,338.68	4,532,205.01	47,041,456.13
(1) 计提	23,147,480.55	16,697,923.80	2,110,508.09	553,338.68	4,532,205.01	47,041,456.13
3.本期减少金额		2,765,831.17		628,886.24	158,771.06	3,553,488.47
(1) 处置或报废		2,765,831.17		628,886.24	158,771.06	3,553,488.47
4.期末余额	152,968,171.77	129,075,182.53	16,008,894.05	16,208,743.82	33,394,429.42	347,655,421.59
三、减值准备						
1.期初余额						
2.本期增加金额						

(1) 计提						
3.本期减少金额						
(1) 处置或报废						
4.期末余额						
四、账面价值						
1.期末账面价值	389,251,486.90	112,339,062.23	6,112,567.37	2,257,161.38	14,578,322.41	524,538,600.29
2.期初账面价值	282,470,990.94	68,566,106.46	5,316,283.45	2,548,027.00	8,235,821.76	367,137,229.61

(2) 暂时闲置的固定资产情况

单位：元

项目	账面原值	累计折旧	减值准备	账面价值	备注
----	------	------	------	------	----

(3) 通过经营租赁租出的固定资产

单位：元

项目	期末账面价值
----	--------

(4) 未办妥产权证书的固定资产情况

单位：元

项目	账面价值	未办妥产权证书的原因
海南海力制药房屋建筑物	3,412,423.40	注
特一药业科研大楼	10,304,798.25	正在办理中
合计	13,717,221.65	

其他说明：

注：海南海力制药有限公司（以下简称“海力制药”）因历史原因部分房屋建筑物未取得产权证书，主要是其中的部分厂房于海力制药购买厂房所用地土地使用权时一并购买，该等厂房连同土地使用权的价值于2008年12月28日经海口市政府国有资产监督管理委员会同意备案，自购买以来一直正常使用；上述未取得产权证书的厂房自2013年以来每年均缴纳了房产税；2015年3月16日，海口市重点项目推进管理委员会出具了情况说明，确认目前不存在对该处厂房征收改造的计划。

(5) 固定资产的减值测试情况□适用 不适用

(6) 固定资产清理

单位：元

项目	期末余额	期初余额
----	------	------

其他说明：

22、在建工程

单位：元

项目	期末余额	期初余额
在建工程	131,948,536.59	280,876,716.98
合计	131,948,536.59	280,876,716.98

(1) 在建工程情况

单位：元

项目	期末余额			期初余额		
	账面余额	减值准备	账面价值	账面余额	减值准备	账面价值
新宁制药药品 GMP 改扩建工程	10,406,663.19		10,406,663.19	121,467,294.86		121,467,294.86
在安装工程	37,933,991.15		37,933,991.15	37,188,145.27		37,188,145.27
台山龙湾路 9 号五福公馆 1901-03/2001-03 房	4,696,869.41		4,696,869.41	4,696,869.41		4,696,869.41
综合制剂楼	52,758,271.39		52,758,271.39	45,200,292.13		45,200,292.13
科研大楼				15,683,541.78		15,683,541.78
药品仓储物流中心工程	15,379,336.46		15,379,336.46	52,836,794.30		52,836,794.30
新宁锅炉工程	7,584,741.90		7,584,741.90	3,620,309.73		3,620,309.73
特一药业集团股份有限公司职工宿舍建设项目	1,218,944.77		1,218,944.77			
其他	1,969,718.32		1,969,718.32	183,469.50		183,469.50
合计	131,948,536.59		131,948,536.59	280,876,716.98		280,876,716.98

(2) 重要在建工程项目本期变动情况

单位：元

项目名称	预算数	期初余额	本期增加金额	本期转入固定资产金额	本期其他减少金额	期末余额	工程累计投入占预算比例	工程进度	利息资本化累计金额	其中：本期利息资本化金额	本期利息资本化率	资金来源
新宁制药药品	189,000,000.00	121,467,294.86	581,911.91	111,642,543.58		10,406,663.19	64.73%	64.73				募集资金

GMP 改扩建工程												
台山龙湾路五福公馆1901-03/2001-03房		4,696,869.41				4,696,869.41		不适用				其他
综合制剂楼	83,550,000.00	45,200,292.13	7,557,979.26			52,758,271.39	63.15%	63.15	229,100.02			募集资金
科研大楼	15,960,000.00	15,683,541.78	1,240,458.34	16,924,000.12			106.04%	100.00				募集资金
药品仓储物流中心工程	136,063,300.00	52,836,794.30	15,209,513.92	52,666,971.76		15,379,336.46	50.63%	50.63				募集资金
新宁锅炉工程	15,000,000.00	3,620,309.73	3,964,432.17			7,584,741.90	50.56%	50.56				其他
特一药业集团股份有限公司职工宿舍建设项目	35,000,000.00	47,547.17	1,171,397.60			1,218,944.77	3.48%	3.48				募集资金
合计	474,573,300.00	243,552,649.38	29,725,693.20	181,233,515.46		92,044,827.12			229,100.02			

(3) 本期计提在建工程减值准备情况

单位：元

项目	期初余额	本期增加	本期减少	期末余额	计提原因
----	------	------	------	------	------

其他说明：

(4) 在建工程的减值测试情况

□适用 不适用

(5) 工程物资

单位：元

项目	期末余额			期初余额		
	账面余额	减值准备	账面价值	账面余额	减值准备	账面价值

其他说明：

23、生产性生物资产

(1) 采用成本计量模式的生产性生物资产

适用 不适用

(2) 采用成本计量模式的生产性生物资产的减值测试情况

适用 不适用

(3) 采用公允价值计量模式的生产性生物资产

适用 不适用

24、油气资产

适用 不适用

25、使用权资产

(1) 使用权资产情况

单位：元

项目		合计
一、账面原值		
1.期初余额		
2.本期增加金额		
3.本期减少金额		
4.期末余额		
二、累计折旧		
1.期初余额		
2.本期增加金额		
(1) 计提		
3.本期减少金额		
(1) 处置		
4.期末余额		
三、减值准备		
1.期初余额		

2.本期增加金额		
(1) 计提		
3.本期减少金额		
(1) 处置		
4.期末余额		
四、账面价值		
1.期末账面价值		
2.期初账面价值		

(2) 使用权资产的减值测试情况

适用 不适用

其他说明：

26、无形资产

(1) 无形资产情况

单位：元

项目	土地使用权	专利权	非专利技术	商标	软件	其他	合计
一、账面原值							
1.期初余额	112,784,249.75	4,401,512.49	94,705,635.00	507,075.58	1,335,787.22	897,247.71	214,631,507.75
2.本期增加金额			9,948,633.97				9,948,633.97
(1) 购置			1,886,792.45				1,886,792.45
(2) 内部研发			8,061,841.52				8,061,841.52
(3) 企业合并增加							
3.本期减少金额							
(1) 处置							
4.期末余额	112,784,249.75	4,401,512.49	104,654,268.97	507,075.58	1,335,787.22	897,247.71	224,580,141.72
二、累计摊销							
1.期初余额	23,323,095.71	4,305,002.88	31,574,790.20	215,507.13	1,277,820.65	63,941.84	60,760,158.41

2.本期增加金额	2,566,124.59	18,480.60	9,875,590.04	50,707.56	41,448.84	24,751.68	12,577,103.31
(1) 计提	2,566,124.59	18,480.60	9,875,590.04	50,707.56	41,448.84	24,751.68	12,577,103.31
3.本期减少金额							
(1) 处置							
4.期末余额	25,889,220.30	4,323,483.48	41,450,380.24	266,214.69	1,319,269.49	88,693.52	73,337,261.72
三、减值准备							
1.期初余额							
2.本期增加金额							
(1) 计提							
3.本期减少金额							
(1) 处置							
4.期末余额							
四、账面价值							
1.期末账面价值	86,895,029.45	78,029.01	63,203,888.73	240,860.89	16,517.73	808,554.19	151,242,880.00
2.期初账面价值	89,461,154.04	96,509.61	63,130,844.80	291,568.45	57,966.57	833,305.87	153,871,349.34

本期末通过公司内部研发形成的无形资产占无形资产余额的比例 3.49%。

(2) 未办妥产权证书的土地使用权情况

单位：元

项目	账面价值	未办妥产权证书的原因
----	------	------------

其他说明：

(3) 无形资产的减值测试情况

适用 不适用

27、商誉

(1) 商誉账面原值

单位：元

被投资单位名称或形成商誉的事项	期初余额	本期增加		本期减少		期末余额
		企业合并形成的		处置		
收购海南海力制药有限公司	381,948,398.48					381,948,398.48
收购台山市新宁制药有限公司	205,927,938.46					205,927,938.46
合计	587,876,336.94					587,876,336.94

(2) 商誉减值准备

单位：元

被投资单位名称或形成商誉的事项	期初余额	本期增加		本期减少		期末余额
		计提		处置		
收购海南海力制药有限公司	45,481,261.66					45,481,261.66
收购台山市新宁制药有限公司		13,166,835.50				13,166,835.50
合计	45,481,261.66	13,166,835.50				58,648,097.16

(3) 商誉所在资产组或资产组组合的相关信息

名称	所属资产组或组合的构成及依据	所属经营分部及依据	是否与以前年度保持一致
海力制药资产组	固定资产、无形资产、其他非流动资产等长期资产	海南海力制药有限公司、广东特一海力药业有限公司中包含为海力制药产品生产、营销、管理及研发相关的资产组	是
特一药业中与“止咳宝片”生产、营销、管理等相关的资产组	固定资产、无形资产、在建工程等长期资产	特一药业集团股份有限公司、广东特一海力药业有限公司包含为止咳宝生产、营销、管理及研发业务相关的资产组	是
收购台山市新宁制药有限公司	固定资产、无形资产、在建工程等长期资产	台山市新宁制药有限公司	是

资产组或资产组组合发生变化

名称	变化前的构成	变化后的构成	导致变化的客观事实及依据
----	--------	--------	--------------

其他说明

台山市新宁制药有限公司：该子公司在合并后作为独立的经济实体运行，故减值测试时将其视为一个资产组。

海南海力制药有限公司：2016年1月，为了更好地发挥产品的协同效应，公司停止了海力制药公司止咳宝片的生产销售，保留母公司特一药业“特一”止咳宝片的生产销售，融合双方 OTC 市场的营销网络和营销人员，并对销售渠道重叠的区域进行了整合、优化，可见产生商誉的协同效应的资产组发生了整合重组，原收购海力制药产生商誉对应的海力制药资产组变为资产组组合，即海力制药资产组和特一药业中与“止咳宝片”生产、营销、管理等相关的资产组。应将商誉分配至从业务合并的协同效应中受益的资产组，因此分摊商誉的资产组包括海力制药资产组和特一药业中与“止咳宝片”生产、营销、管理等相关的资产组。收购海力制药产生的商誉分摊到特一药业中与“止咳宝片”生产、营销、管理等相关的资产组的商誉的账面价值为 214,669,770.39 元。

(4) 可收回金额的具体确定方法

可收回金额按公允价值减去处置费用后的净额确定

适用 不适用

可收回金额按预计未来现金流量的现值确定

适用 不适用

单位：元

项目	账面价值	可收回金额	减值金额	预测期的年限	预测期的关键参数	稳定期的关键参数	稳定期的关键参数的确定依据
海力制药资产组	237,895,549.19	247,138,800.00	0.00	5年	收入增长率：6.52%-16.46% 营业利润率：12.95%-14.34% 折现率：14.04%	收入增长率：0% 营业利润率：14.63% 折现率：14.04%	稳定期收入增长率为0% 营业利润率、折现率与预测期最后一年一致
特一药业中与“止咳宝片”生产、营销、管理等相关的资产组	405,518,589.94	1,494,684,400.00	0.00	5年	收入增长率：0%-3.61% 营业利润率：41.81%-42.38% 折现率：14.48%	收入增长率：0% 营业利润率：42.43% 折现率：14.48%	稳定期收入增长率为0% 营业利润率、折现率与预测期最后一年一致
收购台山市新宁制药有限公司	260,972,235.50	247,805,400.00	13,166,835.50	5年	收入增长率：1.87%-17.15% 营业利润率：40.87%-42.24% 折现率：14.70%	收入增长率：0% 营业利润率：42.21% 折现率：14.70%	稳定期收入增长率为0% 营业利润率、折现率与预测期最后一年一致
合计	904,386,374.63	1,989,628,600.00	13,166,835.50				

前述信息与以前年度减值测试采用的信息或外部信息明显不一致的差异原因

资产组的可收回金额是依据管理层编制的五年期预测，采用未来现金流量折合现值计算，并假定 5 年后企业永续经营，且 5 年以后的现金流量以第 5 年为基础测算。预测的相关数据均以近几年的实际经营成果为依据，并结合后期的发展趋势进行预测，包括销售增长率、毛利率、销售收入、销售成本、税金及附加、销售费用、管理费用及财务费用等。本次折现率为加权平均资金成本（WACC），加权平均资金成本以股东权益资本成本和债务成本确定，包括无风险报酬率、公司系统风险系数、市场风险溢价、特定风险调整系数确定。

公司以前年度减值测试采用信息与当年实际情况明显不一致的差异原因

（5）业绩承诺完成及对应商誉减值情况

形成商誉时存在业绩承诺且报告期或报告期上一期间处于业绩承诺期内

适用 不适用

其他说明：

28、长期待摊费用

单位：元

项目	期初余额	本期增加金额	本期摊销金额	其他减少金额	期末余额
新宁厂区水电管道	122,500.13		69,999.96		52,500.17
合计	122,500.13		69,999.96		52,500.17

其他说明：

29、递延所得税资产/递延所得税负债

（1）未经抵销的递延所得税资产

单位：元

项目	期末余额		期初余额	
	可抵扣暂时性差异	递延所得税资产	可抵扣暂时性差异	递延所得税资产
资产减值准备	11,808,605.44	2,169,803.16	11,781,171.35	2,147,593.47
内部交易未实现利润	20,763,342.93	5,057,328.45	15,132,924.21	3,782,097.72
可抵扣亏损	25,476,017.23	6,368,667.67	35,945,676.06	8,986,419.03
递延收益	15,768,085.43	2,365,212.82	12,652,891.24	1,897,933.69
可转债权益价值			1,325,619.54	198,842.95
股份支付	14,282,073.49	2,441,167.99	10,291,953.98	1,797,840.26
合计	88,098,124.52	18,402,180.09	87,130,236.38	18,810,727.12

（2）未经抵销的递延所得税负债

单位：元

项目	期末余额		期初余额	
	应纳税暂时性差异	递延所得税负债	应纳税暂时性差异	递延所得税负债

非同一控制企业合并资产评估增值	30,151,001.67	4,697,757.39	32,295,445.65	5,029,956.12
其他	71,481,063.20	10,722,159.48	64,524,071.48	9,678,610.71
合计	101,632,064.87	15,419,916.87	96,819,517.13	14,708,566.83

(3) 以抵销后净额列示的递延所得税资产或负债

单位：元

项目	递延所得税资产和负债期末互抵金额	抵销后递延所得税资产或负债期末余额	递延所得税资产和负债期初互抵金额	抵销后递延所得税资产或负债期初余额
递延所得税资产		18,402,180.09		18,810,727.12
递延所得税负债		15,419,916.87		14,708,566.83

(4) 未确认递延所得税资产明细

单位：元

项目	期末余额	期初余额
可抵扣亏损	12,565,114.19	13,123,566.72
可抵扣公益性捐赠	7,469,146.51	9,326,419.01
合计	20,034,260.70	22,449,985.73

(5) 未确认递延所得税资产的可抵扣亏损将于以下年度到期

单位：元

年份	期末金额	期初金额	备注
2023 年		2,704,908.38	
2024 年	3,446,133.74	3,446,133.74	
2025 年	1,709,394.03	1,709,394.03	
2026 年	2,306,243.32	2,306,243.32	
2027 年	2,956,887.25	2,956,887.25	
2028 年	2,146,455.85		
合计	12,565,114.19	13,123,566.72	

其他说明：

30、其他非流动资产

单位：元

项目	期末余额			期初余额		
	账面余额	减值准备	账面价值	账面余额	减值准备	账面价值
预付工程设备款	15,284,516.75		15,284,516.75	18,154,488.60		18,154,488.60
预付购房款				1,580.88		1,580.88
预付委外开发款				400,000.00		400,000.00
预付软件开发款	263,350.00		263,350.00			
合计	15,547,866.75		15,547,866.75	18,556,069.48		18,556,069.48

其他说明：

31、所有权或使用权受到限制的资产

单位：元

项目	期末				期初			
	账面余额	账面价值	受限类型	受限情况	账面余额	账面价值	受限类型	受限情况
其他货币资金-定期存单	100,000,000.00	100,000,000.00	质押	质押开具银行承兑汇票	200,000,000.00	200,000,000.00	质押	质押开具银行承兑汇票
其他货币资金-物业维修基金	431,513.60	431,513.60	其他	专项用途	429,977.73	429,977.73	其他	专项用途
合计	100,431,513.60	100,431,513.60			200,429,977.73	200,429,977.73		

其他说明：

32、短期借款

(1) 短期借款分类

单位：元

项目	期末余额	期初余额
质押借款	100,000,000.00	200,000,000.00
信用借款	206,000,000.00	433,680,000.00
合计	306,000,000.00	633,680,000.00

短期借款分类的说明：

注：期末借款包含集团内部交易相关票据贴现金额 306,000,000.00 元。

(2) 已逾期未偿还的短期借款情况

本期末已逾期未偿还的短期借款总额为元，其中重要的已逾期未偿还的短期借款情况如下：

单位：元

借款单位	期末余额	借款利率	逾期时间	逾期利率

其他说明：

33、交易性金融负债

单位：元

项目	期末余额	期初余额
其中：		
其中：		

其他说明：

34、衍生金融负债

单位：元

项目	期末余额	期初余额
----	------	------

其他说明：

35、应付票据

单位：元

种类	期末余额	期初余额
银行承兑汇票	41,151,082.88	13,199,000.00
合计	41,151,082.88	13,199,000.00

本期末已到期未支付的应付票据总额为 0.00 元，到期未付的原因为。

36、应付账款

(1) 应付账款列示

单位：元

项目	期末余额	期初余额
1 年以内（含 1 年）	33,704,470.39	59,429,133.54
1-2 年	6,263,059.00	1,217,088.11
2-3 年	204,352.21	1,331,747.96
3 年以上	1,679,859.33	1,115,510.52
合计	41,851,740.93	63,093,480.13

(2) 账龄超过 1 年或逾期的重要应付账款

单位：元

项目	期末余额	未偿还或结转的原因
浙江迦南科技股份有限公司	5,926,124.90	设备尾款
合计	5,926,124.90	

其他说明：

37、其他应付款

单位：元

项目	期末余额	期初余额
应付利息		272,048.95
其他应付款	5,155,810.77	2,606,363.62
合计	5,155,810.77	2,878,412.57

(1) 应付利息

单位：元

项目	期末余额	期初余额
企业债券利息		272,048.95
合计		272,048.95

重要的已逾期未支付的利息情况：

单位：元

借款单位	逾期金额	逾期原因
------	------	------

其他说明：

(2) 应付股利

单位：元

项目	期末余额	期初余额
----	------	------

其他说明，包括重要的超过 1 年未支付的应付股利，应披露未支付原因：

(3) 其他应付款**1) 按款项性质列示其他应付款**

单位：元

项目	期末余额	期初余额
押金及保证金	3,059,873.77	1,998,308.97
预提费用	1,541,509.43	
其他	554,427.57	608,054.65
合计	5,155,810.77	2,606,363.62

2) 账龄超过 1 年或逾期的重要其他应付款

单位：元

项目	期末余额	未偿还或结转的原因
----	------	-----------

3) 按交易对手方归集的期末余额前五名的其他应付款情况

其他说明：

38、预收款项**(1) 预收款项列示**

单位：元

项目	期末余额	期初余额
----	------	------

(2) 账龄超过 1 年或逾期的重要预收款项

单位：元

项目	期末余额	未偿还或结转的原因
----	------	-----------

单位：元

项目	变动金额	变动原因
----	------	------

39、合同负债

单位：元

项目	期末余额	期初余额
预收货款	24,255,580.53	130,686,604.73
合计	24,255,580.53	130,686,604.73

账龄超过 1 年的重要合同负债

单位：元

项目	期末余额	未偿还或结转的原因
----	------	-----------

报告期内账面价值发生重大变动的金额和原因

单位：元

项目	变动金额	变动原因
----	------	------

40、应付职工薪酬

(1) 应付职工薪酬列示

单位：元

项目	期初余额	本期增加	本期减少	期末余额
一、短期薪酬	12,012,458.26	99,176,443.70	99,149,780.13	12,039,121.83
二、离职后福利-设定提存计划		9,285,604.41	9,285,604.41	
合计	12,012,458.26	108,462,048.11	108,435,384.54	12,039,121.83

(2) 短期薪酬列示

单位：元

项目	期初余额	本期增加	本期减少	期末余额
1、工资、奖金、津贴和补贴	11,926,134.34	87,844,041.94	87,817,022.17	11,953,154.11
2、职工福利费		4,681,283.09	4,681,283.09	
3、社会保险费		4,217,448.52	4,217,448.52	
其中：医疗保险费		3,747,066.41	3,747,066.41	
工伤保险费		141,024.21	141,024.21	
生育保险费		328,943.02	328,943.02	
其他		414.88	414.88	
4、住房公积金	774.00	1,239,748.00	1,240,522.00	
5、工会经费和职工教育经费	85,549.92	1,193,922.15	1,193,504.35	85,967.72
合计	12,012,458.26	99,176,443.70	99,149,780.13	12,039,121.83

(3) 设定提存计划列示

单位：元

项目	期初余额	本期增加	本期减少	期末余额
1、基本养老保险		9,075,692.82	9,075,692.82	

2、失业保险费		209,911.59	209,911.59	
合计		9,285,604.41	9,285,604.41	

其他说明：

41、应交税费

单位：元

项目	期末余额	期初余额
增值税	15,338,014.00	14,925,351.74
企业所得税	13,645,906.66	4,859,041.35
个人所得税	155,186.09	128,204.59
城市维护建设税	1,075,983.57	1,014,570.22
教育费附加	461,251.51	435,059.24
地方教育费附加	307,501.00	290,039.52
其他税费	1,179,419.19	1,471,866.81
合计	32,163,262.02	23,124,133.47

其他说明：

42、持有待售负债

单位：元

项目	期末余额	期初余额

其他说明：

43、一年内到期的非流动负债

单位：元

项目	期末余额	期初余额
一年内到期的应付债券		213,500,319.54
合计		213,500,319.54

其他说明：

44、其他流动负债

单位：元

项目	期末余额	期初余额
待转销项税	3,148,801.36	17,071,677.26
合计	3,148,801.36	17,071,677.26

短期应付债券的增减变动：

单位：元

债券名称	面值	票面利率	发行日期	债券期限	发行金额	期初余额	本期发行	按面值计提利息	溢折价摊销	本期偿还		期末余额	是否违约
合计													

其他说明：

45、长期借款

(1) 长期借款分类

单位：元

项目	期末余额	期初余额
----	------	------

长期借款分类的说明：

其他说明，包括利率区间：

46、应付债券

(1) 应付债券

单位：元

项目	期末余额	期初余额
----	------	------

(2) 应付债券的增减变动（不包括划分为金融负债的优先股、永续债等其他金融工具）

单位：元

债券名称	面值	票面利率	发行日期	债券期限	发行金额	期初余额	本期发行	按面值计提利息	溢折价摊销	本期偿还		期末余额	是否违约
合计													

(3) 可转换公司债券的说明

(4) 划分为金融负债的其他金融工具说明

期末发行在外的优先股、永续债等其他金融工具基本情况

期末发行在外的优先股、永续债等金融工具变动情况表

单位：元

发行在外的金融工具	期初		本期增加		本期减少		期末	
	数量	账面价值	数量	账面价值	数量	账面价值	数量	账面价值

其他金融工具划分为金融负债的依据说明

其他说明：

47、租赁负债

单位：元

项目	期末余额	期初余额
----	------	------

其他说明：

48、长期应付款

单位：元

项目	期末余额	期初余额
----	------	------

(1) 按款项性质列示长期应付款

单位：元

项目	期末余额	期初余额
----	------	------

其他说明：

(2) 专项应付款

单位：元

项目	期初余额	本期增加	本期减少	期末余额	形成原因
----	------	------	------	------	------

其他说明：

49、长期应付职工薪酬

(1) 长期应付职工薪酬表

单位：元

项目	期末余额	期初余额
----	------	------

(2) 设定受益计划变动情况

设定受益计划义务现值：

单位：元

项目	本期发生额	上期发生额
----	-------	-------

计划资产：

单位：元

项目	本期发生额	上期发生额
----	-------	-------

设定受益计划净负债（净资产）

单位：元

项目	本期发生额	上期发生额
----	-------	-------

设定受益计划的内容及与之相关风险、对公司未来现金流量、时间和不确定性的影响说明：

设定受益计划重大精算假设及敏感性分析结果说明：

其他说明：

50、预计负债

单位：元

项目	期末余额	期初余额	形成原因
----	------	------	------

其他说明，包括重要预计负债的相关重要假设、估计说明：

51、递延收益

单位：元

项目	期初余额	本期增加	本期减少	期末余额	形成原因
政府补助	18,510,562.59	5,000,000.00	2,741,115.49	20,769,447.10	收到财政拨款
合计	18,510,562.59	5,000,000.00	2,741,115.49	20,769,447.10	--

其他说明：

52、其他非流动负债

单位：元

项目	期末余额	期初余额
----	------	------

其他说明：

53、股本

单位：元

	期初余额	本次变动增减(+、-)					期末余额
		发行新股	送股	公积金转股	其他	小计	
股份总数	229,177,293.00	21,540,334.00		91,699,315.00	22,270,228.00	135,509,877.00	364,687,170.00

其他说明：

注：（1）根据中国证券监督管理委员会“证监许可[2023]1987号”文《关于同意特一药业集团股份有限公司向特定对象发行股票注册的批复》，公司向9家特定投资者发行人民币普通股20,146,514股，发行价格为每股13.65元，扣除各项发行费用6,108,658.40元，实际募集资金净额人民币268,891,257.70元。公司本年以简易程序向特定对象发行增加股本20,146,514.00股，同时增加资本公积-股本溢价248,744,743.70元。

（2）公司2021年股票期权激励计划第一个行权期已于2022年度满足解锁条件，截至2023年12月31日，第一期尚未行权的9万份于本期行权增加股本4.63万股，行权价格9.23元/股，对应新增股份数为46,300.00股，同时资本公积-股本溢价增加494,555.62元，其中资本公积-其他资本公积转入资本公积-股本溢价金额52,759.28元。

（3）本年度公司2021年股票期权激励计划第二个行权期已满足解锁条件，可行权期权为155.148万份，行权价格为9.23元/股。截至2023年12月31日已累计行权134.752万份，对应的新增股份数为1,347,520.00股，同时资本公积-股本溢价增加14,539,929.50元，其中资本公积-其他资本公积转入资本公积-股本溢价金额2,044,274.14元。

(4) 2023 年 5 月, 根据公司 2022 年年度股东大会决议, 公司以资本公积转增股本, 以权益分派实施时股权登记日 (即 2023 年 5 月 25 日) 的总股本 229,248,289 为基数, 向全体股东每 10 股转增 4 股, 增加股本 91,699,315 股, 同时资本公积-股本溢价减少 91,699,315.00 元。

(5) 公司本年度可转换债券转股张数为 2,053,788.00 张, 对应的新增股份数为 22,270,228.00 股, 同时资本公积-股本溢价增加 233,265,943.60 元。

54、其他权益工具

(1) 期末发行在外的优先股、永续债等其他金融工具基本情况

经中国证券监督管理委员会证监许可[2017]2004 号文《关于核准特一药业集团股份有限公司公开发行可转换公司债券的批复》核准, 本公司向社会公开发行面值总额 3.54 亿元的可转换公司债券, 期限 6 年。票面利率为第一年 0.3%、第二年 0.5%、第三年 1%、第四年 1.3%、第五年 1.5%、第六年 1.8%。采用每年付息一次的付息方式, 到期归还本金和最后一年利息。本次发行的可转债转股期自可转债发行结束之日起满 6 个月后的第 1 个交易日起至可转债到期日止。

公司发行的可转债的初始转股价格为 20.20 元/股, 不低于募集说明书公告日前二十个交易日公司 A 股股票交易均价 (若在该二十个交易日内发生过因除权、除息引起股价调整的情形, 则对调整前交易日的交易均价按经过相应除权、除息调整后的价格计算) 和前一个交易日公司 A 股股票交易均价。

公司于 2018 年 4 月 20 日实施以每 10 股派发现金股利人民币 5.00 元 (含税) 的权益分派。根据公司公开发行可转换公司债券的董事会、股东大会的决议及中国证监会相应的规定和要求, 特一转债的转股价格将于 2018 年 4 月 20 日起, 由原来的 20.20 元/股调整为 19.70 元/股。调整后的转股价格于 2018 年 4 月 20 日实施。

公司于 2018 年 7 月 27 日召开了公司 2018 年第一次临时股东大会审议通过《关于向下修正可转换公司债券转股价格的议案》, 调整后的可转换转股价格 16.10 元/股, 调整后的转股价格于 2018 年 7 月 30 日实施。

公司于 2019 年 3 月 29 日实施以每 10 股派发现金股利人民币 6.50 元 (含税) 的权益分派, 根据公司公开发行可转换公司债券的董事会、股东大会的决议及中国证监会相应的规定和要求, 特一转债的转股价格将于 2019 年 3 月 29 日起, 由原来的 16.10 元/股调整为 15.45 元/股, 调整后的转股价格于 2019 年 3 月 29 日生效。

公司于 2020 年 4 月 28 日实施以每 10 股派发现金股利人民币 7.50 元 (含税) 的权益分派, 根据公司公开发行可转换公司债券的董事会、股东大会的决议及中国证监会相应的规定和要求, 特一转债的转

股价格将于 2020 年 4 月 28 日起，由原来的 15.45 元/股调整为 14.70 元/股，调整后的转股价格于 2020 年 4 月 28 日生效。

公司于 2021 年 6 月 3 日实施以每 10 股派发现金股利人民币 6.50 元（含税）的权益分派，根据公司公开发行可转换公司债券的董事会、股东大会的决议及中国证监会相应的规定和要求，特一转债的转股价格将于 2021 年 6 月 3 日起，由原来的 14.70 元/股调整为 14.05 元/股，调整后的转股价格于 2021 年 6 月 3 日生效。

经中国证券监督管理委员会《关于核准特一药业集团股份有限公司非公开发行股票批复》（证监许可[2020]3238 号）的核准，公司向特定投资者非公开发行人民币普通股股票 18,040,287 股，每股面值 1 元，每股发行价格为人民币 10.92 元，本次新增股份已于 2021 年 12 月 1 日在深圳证券交易所上市。以截至 2021 年 11 月 23 日公司总股本 203,596,121 股为计算基准，本次发行后公司总股本增加至 221,636,408 股。根据《特一药业集团股份有限公司公开发行可转换公司债券募集说明书》相关规定，本次转股价格由原来 14.05 元/股调整为 13.80 元/股。调整后的转股价格自 2021 年 12 月 1 日起生效。

公司于 2022 年 5 月 10 日实施以每 10 股派发现金股利人民币 6.50 元（含税）的权益分派，根据公司公开发行可转换公司债券的董事会、股东大会的决议及中国证监会相应的规定和要求，特一转债的转股价格将于 2022 年 5 月 10 日起，由原来的 13.80 元/股调整为 13.15 元/股，调整后的转股价格于 2022 年 5 月 10 日生效。

公司于 2023 年 5 月 26 日，实施以每 10 股派发现金红利人民币 6.50 元（含税）、以资本公积金向全体股东每 10 股转增 4 股的权益分派，根据公司公开发行可转换公司债券的董事会、股东大会的决议及中国证监会相应的规定和要求，特一转债的转股价格将于 2023 年 5 月 26 日起，由原来的 13.15 元/股调整为 8.93 元/股。调整后的转股价格于 2023 年 5 月 26 日生效。

经中国证券监督管理委员会《关于同意特一药业集团股份有限公司向特定对象发行股票注册的批复》（证监许可[2023]1987 号）同意注册，公司以简易程序向特定对象发行人民币普通股股票（A 股）20,146,514 股，本次新增股份已于 2023 年 10 月 11 日在深圳证券交易所上市。根据《特一药业集团股份有限公司公开发行可转换公司债券募集说明书》相关规定，本次转股价格由原来 8.93 元/股调整为 9.21 元/股。调整后的转股价格自 2023 年 10 月 11 日起生效。

特一转债自 2018 年 6 月 12 日起进入转股期，截至 2023 年 12 月 6 日（到期日）共有 3,472,041 张已转为公司股票，累计转股数为 32,385,834 股。本次到期未转股的剩余张数为 67,959 张，到期兑付金额为 7,203,654 元（含最后一期利息，含税），已于 2023 年 12 月 7 日兑付完毕。

(2) 期末发行在外的优先股、永续债等金融工具变动情况表

单位：元

发行在外的金融工具	期初		本期增加		本期减少		期末	
	数量	账面价值	数量	账面价值	数量	账面价值	数量	账面价值
可转换公司债券（权益成分）	2,121,747.00	38,584,778.21			2,121,747.00	38,584,778.21		
合计	2,121,747.00	38,584,778.21			2,121,747.00	38,584,778.21		

其他权益工具本期增减变动情况、变动原因说明，以及相关会计处理的依据：

注：本期内其他权益工具减少系可转换债券转股及可转换债券到期结转。

其他说明：

55、资本公积

单位：元

项目	期初余额	本期增加	本期减少	期末余额
资本溢价（股本溢价）	572,600,857.46	497,045,172.42	91,699,315.00	977,946,714.88
其他资本公积	3,314,363.01	2,840,128.10	2,097,033.42	4,057,457.69
合计	575,915,220.47	499,885,300.52	93,796,348.42	982,004,172.57

其他说明，包括本期增减变动情况、变动原因说明：

注：（1）股本溢价本年增加变动详见本附注七、53“股本”项目注释。

（2）根据报告期内实施股权激励计划，本公司将当期取得的服务计入相关成本或费用和资本公积，相应增加资本公积-其他资本公积 1,509,511.05 元。

（3）公司将预计未来期间股权激励计划解锁可抵扣的金额超过等待期内确认的成本费用部分形成的递延所得税资产计入所有者权益，增加资本公积-其他资本公积 1,330,617.05 元。

56、库存股

单位：元

项目	期初余额	本期增加	本期减少	期末余额

其他说明，包括本期增减变动情况、变动原因说明：

57、其他综合收益

单位：元

项目	期初余额	本期发生额						期末余额
		本期所得税前发生	减：前期计入其他综合收益	减：前期计入其他综合收益	减：所得税费用	税后归属于母公司	税后归属于少数股	

		额	当期转入 损益	当期转入 留存收益			东	
--	--	---	------------	--------------	--	--	---	--

其他说明，包括对现金流量套期损益的有效部分转为被套期项目初始确认金额调整：

58、专项储备

单位：元

项目	期初余额	本期增加	本期减少	期末余额
安全生产费	5,948,743.87	416,734.34	52,716.03	6,312,762.18
合计	5,948,743.87	416,734.34	52,716.03	6,312,762.18

其他说明，包括本期增减变动情况、变动原因说明：

注：本报告期内安全生产费增加、减少系本公司之全资孙公司台山市化工厂有限公司按规定计提、使用安全生产费形成。

59、盈余公积

单位：元

项目	期初余额	本期增加	本期减少	期末余额
法定盈余公积	114,588,646.50	25,589,095.46		140,177,741.96
合计	114,588,646.50	25,589,095.46		140,177,741.96

盈余公积说明，包括本期增减变动情况、变动原因说明：

注：按母公司本期实现净利润的 10%提取法定盈余公积，当法定盈余公积累计金额达到公司注册资本的 50%及以上时，可不再提取。

60、未分配利润

单位：元

项目	本期	上期
调整前上期未分配利润	438,924,757.50	408,562,407.62
调整后期初未分配利润	438,924,757.50	408,562,407.62
加：本期归属于母公司所有者的净利润	253,175,789.62	178,204,104.28
减：提取法定盈余公积	25,589,095.46	3,766,683.00
应付普通股股利	149,011,387.85	144,075,071.40
期末未分配利润	517,500,063.81	438,924,757.50

调整期初未分配利润明细：

- 1)、由于《企业会计准则》及其相关新规定进行追溯调整，影响期初未分配利润元。
- 2)、由于会计政策变更，影响期初未分配利润元。
- 3)、由于重大会计差错更正，影响期初未分配利润元。
- 4)、由于同一控制导致的合并范围变更，影响期初未分配利润元。
- 5)、其他调整合计影响期初未分配利润元。

61、营业收入和营业成本

单位：元

项目	本期发生额		上期发生额	
	收入	成本	收入	成本
主营业务	1,066,470,670.43	467,455,294.04	886,145,199.26	451,610,651.59
其他业务	741,440.45	532,772.68	425,739.34	222,139.72
合计	1,067,212,110.88	467,988,066.72	886,570,938.60	451,832,791.31

经审计扣除非经常损益前后净利润孰低是否为负值

□是 否

营业收入、营业成本的分解信息：

单位：元

合同分类	分部 1		分部 2				合计	
	营业收入	营业成本	营业收入	营业成本	营业收入	营业成本	营业收入	营业成本
业务类型								
其中：								
中成药	582,389,297.40	148,291,866.14					582,389,297.40	148,291,866.14
化学药制剂	416,869,772.44	290,091,869.28					416,869,772.44	290,091,869.28
化学原料药	62,113,334.18	25,961,116.81					62,113,334.18	25,961,116.81
化工产品及其他	5,839,706.86	3,643,214.49					5,839,706.86	3,643,214.49
按经营地区分类								
其中：								
内销	1,066,901,960.01	467,962,438.14					1,066,901,960.01	467,962,438.14
外销	310,150.87	25,628.58					310,150.87	25,628.58
市场或客户类型								
其中：								
合同类型								
其中：								
按商品转让的时间分类								
其中：								
在某一时点确认收入	1,066,474,723.72	467,501,934.20					1,066,474,723.72	467,501,934.20
让渡资产使用权（在某一时段确认收入）	737,387.16	486,132.52					737,387.16	486,132.52

按合同期限分类								
其中：								
按销售渠道分类								
其中：								
合计	1,067,212,110.88	467,988,066.72					1,067,212,110.88	467,988,066.72

与履约义务相关的信息：

项目	履行履约义务的时间	重要的支付条款	公司承诺转让商品的性质	是否为主要责任人	公司承担的预期将退还给客户的款项	公司提供的质量保证类型及相关义务
----	-----------	---------	-------------	----------	------------------	------------------

其他说明

与分摊至剩余履约义务的交易价格相关的信息：

本报告期末已签订合同、但尚未履行或尚未履行完毕的履约义务所对应的收入金额为 30,982,414.29 元，其中，30,982,414.29 元预计将于 2024 年度确认收入，元预计将于年度确认收入，元预计将于年度确认收入。

合同中可变对价相关信息：

重大合同变更或重大交易价格调整

单位：元

项目	会计处理方法	对收入的影响金额
----	--------	----------

其他说明：

62、税金及附加

单位：元

项目	本期发生额	上期发生额
城市维护建设税	4,293,480.24	3,455,113.42
教育费附加	1,840,193.72	1,481,231.02
房产税	2,967,478.81	2,611,701.30
土地使用税	1,268,122.11	881,919.10
地方教育费附加	1,226,795.84	987,487.41
其他税费	684,640.09	449,671.23
合计	12,280,710.81	9,867,123.48

其他说明：

63、管理费用

单位：元

项目	本期发生额	上期发生额
工资及福利费	26,981,867.47	24,464,633.34

业务招待费	1,899,873.40	1,384,414.92
折旧及摊销	24,514,074.06	22,339,689.00
办公类费用	5,232,946.85	4,251,477.69
其他费用	6,176,098.19	4,060,560.07
股权激励费用	1,509,511.05	2,484,360.06
合计	66,314,371.02	58,985,135.08

其他说明：

64、销售费用

单位：元

项目	本期发生额	上期发生额
工资及福利费	18,573,218.95	16,009,184.00
差旅费	1,527,261.03	822,212.17
营销推广费	147,291,963.40	94,643,302.34
办公类费用	1,550,575.72	1,686,001.21
其他费用	5,415,840.47	4,237,856.16
合计	174,358,859.57	117,398,555.88

其他说明：

65、研发费用

单位：元

项目	本期发生额	上期发生额
材料及检测费	17,155,086.33	16,380,469.32
委外研发支出	1,143,301.89	1,112,509.42
职工薪酬费用	17,918,336.05	15,433,602.37
折旧及摊销	4,035,677.44	3,173,871.35
办公类费用	1,257,926.33	757,192.43
其他费用	1,553,727.56	1,152,151.64
合计	43,064,055.60	38,009,796.53

其他说明：

66、财务费用

单位：元

项目	本期发生额	上期发生额
利息费用	16,364,684.58	29,133,438.81
利息收入	-11,981,511.89	-8,214,094.05
手续费支出及其他	441,792.17	468,290.53
合计	4,824,964.86	21,387,635.29

其他说明：

67、其他收益

单位：元

产生其他收益的来源	本期发生额	上期发生额
与资产相关政府补助摊销	2,741,115.49	2,205,884.81
吸纳建档立卡贫困劳动力就业补贴资	102,900.00	654,550.00

金		
个税手续费返还	157,733.26	146,230.06
台山市检测工作人员补贴	600.00	3,000.00
2023 年一次性扩岗补助	24,000.00	
汽车消费补贴资金款	3,500.00	
2023 年省级民营经济及中小微企业发展专项资金	76,300.00	
2022 年江门市第三批扶持科技发展资金	7,500.00	
高新技术企业发展补助专项款	37,500.00	
增值税加计扣除进项税额	3,451,595.41	
粤港澳科技深度融合项目资金	500,000.00	
小微企业社保补贴	20,960.90	26,665.26
企业薪酬调查及人工成本经费	1,050.00	600.00
高校毕业生社会保险补贴	198,633.60	
海南省人力资源开发局公益性岗位补贴款	18,300.00	
海口市科学技术工业信息化局工业发展扶持资金运输费补贴款	95,400.00	
海南省省工信厅电费补贴	50,000.00	
高新技术企业再次认定奖励款	100,000.00	
海口市生态环境局汽车报废补贴款	10,000.00	
企业招聘登记失业半年以上人员扣减增值税	7,800.00	
海南省财政国库支付局就业见习补贴款		166,688.00
一般性岗位补贴		3,600.00
企业稳岗补贴		181,551.01
一次性吸纳就业补贴		26,585.00
2019 年台山市中小微企业发展专项基金扶持项目		20,003.56
台山市就业失业监测补贴		600.00
失业待遇		13,758.91
江门市 2019 年工业企业技术改造事后奖补		4,466,700.00
江门市一次性留工补助		351,750.00
留工培训补助款		83,400.00
2022 年一次性扩岗补助		53,500.00
2022 年节能和清洁生产扶持资金		50,000.00
2021 年度无限创新江门科技技术奖金		30,000.00
招用退役士兵补贴		27,000.00
2020 年中小企业发展专项资金扶持项目款		20,000.00
小型微利企业社保缴费补贴		11,959.49
2022 年江门市知识产权扶持专项资金		1,500.00
2021 年台山市企业人工成本监测补贴款		600.00
海口市非道路移动机械登记备案补贴		320.00
合计	7,604,888.66	8,546,446.10

68、净敞口套期收益

单位：元

项目	本期发生额	上期发生额
----	-------	-------

其他说明：

69、公允价值变动收益

单位：元

产生公允价值变动收益的来源	本期发生额	上期发生额
---------------	-------	-------

其他说明：

70、投资收益

单位：元

项目	本期发生额	上期发生额
交易性金融资产在持有期间的投资收益	360,805.72	339,464.55
合计	360,805.72	339,464.55

其他说明：

71、信用减值损失

单位：元

项目	本期发生额	上期发生额
应收账款坏账损失	-72,707.00	-597,239.93
其他应收款坏账损失	37,695.27	-871,348.31
合计	-35,011.73	-1,468,588.24

其他说明：

72、资产减值损失

单位：元

项目	本期发生额	上期发生额
一、存货跌价损失及合同履约成本减值损失	4,343.56	
十、商誉减值损失	-13,166,835.50	
合计	-13,162,491.94	

其他说明：

73、资产处置收益

单位：元

资产处置收益的来源	本期发生额	上期发生额
固定资产处置损益	122,084.64	40,798.34

74、营业外收入

单位：元

项目	本期发生额	上期发生额	计入当期非经常性损益的金额
非流动资产毁损报废利得	1,099.22	2,821.58	1,099.22

赔偿款收入		46,131.00	
其他	105,702.90	25,179.63	105,702.90
合计	106,802.12	74,132.21	106,802.12

其他说明：

75、营业外支出

单位：元

项目	本期发生额	上期发生额	计入当期非经常性损益的金 额
对外捐赠	110,000.00	94,601.79	110,000.00
非流动资产毁损报废损失	272,885.60	124,309.93	272,885.60
罚款支出	50.00	2,263.67	50.00
其他	1,310.39	76,226.39	310.39
合计	384,245.99	297,401.78	383,245.99

其他说明：

76、所得税费用

(1) 所得税费用表

单位：元

项目	本期发生额	上期发生额
当期所得税费用	39,587,908.01	14,821,544.34
递延所得税费用	230,216.15	3,299,103.59
合计	39,818,124.16	18,120,647.93

(2) 会计利润与所得税费用调整过程

单位：元

项目	本期发生额
利润总额	292,993,913.78
按法定/适用税率计算的所得税费用	43,949,087.07
子公司适用不同税率的影响	492,208.34
调整以前期间所得税的影响	33,570.82
不可抵扣的成本、费用和损失的影响	2,345,230.13
使用前期未确认递延所得税资产的可抵扣亏损的影响	-464,318.12
本期未确认递延所得税资产的可抵扣暂时性差异或可抵扣亏损的影响	334,815.76
加计扣除的影响	-6,770,721.16
其他	-101,748.68
所得税费用	39,818,124.16

其他说明：

77、其他综合收益

详见附注。

78、现金流量表项目**(1) 与经营活动有关的现金**

收到的其他与经营活动有关的现金

单位：元

项目	本期发生额	上期发生额
收到的政府补贴	6,311,477.76	14,659,011.29
收到的存款利息	13,374,556.66	5,347,913.87
收到的保证金	1,536,290.00	972,571.14
收到其他款项	86,634.87	762,656.62
合计	21,308,959.29	21,742,152.92

收到的其他与经营活动有关的现金说明：

支付的其他与经营活动有关的现金

单位：元

项目	本期发生额	上期发生额
支付的广告、宣传、展览费款项	147,334,784.49	107,501,372.57
支付的差旅费款项	2,233,981.77	1,014,349.08
支付的业务招待费款项	3,621,151.72	1,855,944.12
支付的运费及邮费款项	205,876.35	1,560,471.01
支付的咨询费款项	2,082,563.02	1,285,157.02
支付的研发费款项	15,674,687.40	16,289,467.83
支付的电话费款项	87,592.76	345,137.25
支付的办公费款项	4,281,105.91	2,782,025.05
支付的修理费款项	2,881,674.91	2,440,513.05
支付的银行手续费等款项	451,776.41	468,140.32
支付或退还的保证金款项	232,290.00	149,189.20
支付的其他费用款项	7,526,234.97	8,338,814.68
合计	186,613,719.71	144,030,581.18

支付的其他与经营活动有关的现金说明：

(2) 与投资活动有关的现金

收到的其他与投资活动有关的现金

单位：元

项目	本期发生额	上期发生额
收回到期银行理财产品	73,000,000.00	40,000,000.00
合计	73,000,000.00	40,000,000.00

收到的重要的与投资活动有关的现金

单位：元

项目	本期发生额	上期发生额
----	-------	-------

收到的其他与投资活动有关的现金说明：

支付的其他与投资活动有关的现金

单位：元

项目	本期发生额	上期发生额
购买银行理财产品	73,000,000.00	40,000,000.00
合计	73,000,000.00	40,000,000.00

支付的重要的与投资活动有关的现金

单位：元

项目	本期发生额	上期发生额
----	-------	-------

支付的其他与投资活动有关的现金说明：

(3) 与筹资活动有关的现金

收到的其他与筹资活动有关的现金

单位：元

项目	本期发生额	上期发生额
银行承兑汇票开票质押定期存单到期	200,000,000.00	
合计	200,000,000.00	

收到的其他与筹资活动有关的现金说明：

支付的其他与筹资活动有关的现金

单位：元

项目	本期发生额	上期发生额
银行承兑汇票开票质押定期存单	100,000,000.00	200,000,000.00
合计	100,000,000.00	200,000,000.00

支付的其他与筹资活动有关的现金说明：

筹资活动产生的各项负债变动情况

适用 不适用

单位：元

项目	期初余额	本期增加		本期减少		期末余额
		现金变动	非现金变动	现金变动	非现金变动	
短期借款	633,680,000.00	626,627,105.87	4,372,894.13	958,680,000.00		306,000,000.00
应付债券（一年内到期非流动负债）	213,500,319.54			7,204,014.18	206,296,305.36	
其他应付款-应付股利			149,011,387.85	149,011,387.85		
其他应付款-应付利息			6,875.00	6,875.00		
合计	847,180,319.54	626,627,105.87	153,391,156.98	1,114,902,277.03	206,296,305.36	306,000,000.00

(4) 以净额列报现金流量的说明

项目	相关事实情况	采用净额列报的依据	财务影响
----	--------	-----------	------

(5) 不涉及当期现金收支、但影响企业财务状况或在未来可能影响企业现金流量的重大活动及财务影响

79、现金流量表补充资料

(1) 现金流量表补充资料

单位：元

补充资料	本期金额	上期金额
1. 将净利润调节为经营活动现金流量		
净利润	253,175,789.62	178,204,104.28
加：资产减值准备	13,197,503.67	1,468,588.24
固定资产折旧、油气资产折耗、生产性生物资产折旧	47,527,588.65	40,207,871.75
使用权资产折旧		
无形资产摊销	12,577,103.31	12,316,645.53
长期待摊费用摊销	69,999.96	69,999.96
处置固定资产、无形资产和其他长期资产的损失（收益以“－”号填列）	-122,084.64	-40,798.34
固定资产报废损失（收益以“－”号填列）	271,786.38	121,488.35
公允价值变动损失（收益以“－”号填列）		
财务费用（收益以“－”号填列）	16,364,684.58	29,133,438.81
投资损失（收益以“－”号填列）	-360,805.72	-339,464.55
递延所得税资产减少（增加以“－”号填列）	408,547.03	-1,634,473.48
递延所得税负债增加（减少以“－”号填列）	711,350.04	3,439,227.49
存货的减少（增加以“－”号填列）	-63,597,095.47	-12,752,999.38
经营性应收项目的减少（增加以“－”号填列）	-8,016,755.47	-34,022,686.62
经营性应付项目的增加（减少以“－”号填列）	-72,835,036.43	157,244,963.53
其他	-814,870.10	-1,757,745.31
经营活动产生的现金流量净额	198,557,705.41	371,658,160.26
2. 不涉及现金收支的重大投资和筹资活动		
债务转为资本		
一年内到期的可转换公司债券		213,500,319.54
融资租入固定资产		
3. 现金及现金等价物净变动情况：		
现金的期末余额	546,815,651.62	539,230,384.33

减：现金的期初余额	539,230,384.33	372,073,953.43
加：现金等价物的期末余额		
减：现金等价物的期初余额		
现金及现金等价物净增加额	7,585,267.29	167,156,430.90

(2) 本期支付的取得子公司的现金净额

单位：元

	金额
其中：	
其中：	
其中：	

其他说明：

(3) 本期收到的处置子公司的现金净额

单位：元

	金额
其中：	
其中：	
其中：	

其他说明：

(4) 现金和现金等价物的构成

单位：元

项目	期末余额	期初余额
一、现金	546,815,651.62	539,230,384.33
其中：库存现金	52,921.64	31,272.83
可随时用于支付的银行存款	546,762,729.98	539,199,111.50
三、期末现金及现金等价物余额	546,815,651.62	539,230,384.33

(5) 使用范围受限但仍属于现金及现金等价物列示的情况

单位：元

项目	本期金额	上期金额	仍属于现金及现金等价物的理由

(6) 不属于现金及现金等价物的货币资金

单位：元

项目	本期金额	上期金额	不属于现金及现金等价物的理由
物业维修基金	431,513.60	429,977.73	使用受限
已设定质押的定期存单	100,000,000.00	200,000,000.00	使用受限

合计	100,431,513.60	200,429,977.73	
----	----------------	----------------	--

其他说明：

(7) 其他重大活动说明

80、所有者权益变动表项目注释

说明对上年年末余额进行调整的“其他”项目名称及调整金额等事项：

81、外币货币性项目

(1) 外币货币性项目

单位：元

项目	期末外币余额	折算汇率	期末折算人民币余额
货币资金			
其中：美元			
欧元			
港币			
应收账款			
其中：美元			
欧元			
港币			
长期借款			
其中：美元			
欧元			
港币			

其他说明：

(2) 境外经营实体说明，包括对于重要的境外经营实体，应披露其境外主要经营地、记账本位币及选择依据，记账本位币发生变化的还应披露原因。

适用 不适用

82、租赁

(1) 本公司作为承租方

适用 不适用

(2) 本公司作为出租方

作为出租人的经营租赁

适用 不适用

作为出租人的融资租赁

适用 不适用

未来五年每年未折现租赁收款额

适用 不适用

未折现租赁收款额与租赁投资净额的调节表

(3) 作为生产商或经销商确认融资租赁销售损益

适用 不适用

83、其他

八、研发支出

单位：元

项目	本期发生额	上期发生额
材料及检测费	17,155,086.33	16,380,469.32
委外研发支出	11,126,867.56	6,185,773.76
职工薪酬费用	17,918,336.05	15,433,602.37
折旧及摊销	4,035,677.44	3,173,871.35
办公类费用	1,257,926.33	757,192.43
其他费用	1,673,247.56	1,470,871.64
合计	53,167,141.27	43,401,780.87
其中：费用化研发支出	43,064,055.60	38,009,796.53
资本化研发支出	10,103,085.67	5,391,984.34

1、符合资本化条件的研发项目

单位：元

项目	期初余额	本期增加金额			本期减少金额			期末余额
		内部开发支出	其他	委外开发支出	确认为无形资产	转入当期损益		
研发项目 1	3,000,000.00		119,520.00	2,250,000.00				5,369,520.00
研发项目 2	155,339.81			566,037.73				721,377.54
研发项目 3	283,018.87							283,018.87
研发项目 4	99,600.00			3,880,000.00	3,979,600.00			
研发项目 5	3,927,241.52			155,000.00	4,082,241.52			
研发项目 6	660,000.00							660,000.00
研发项目 7	2,648,953.96			1,618,867.92				4,267,821.88
研发项目 8	579,520.00			230,000.00				809,520.00
研发项目 9				1,283,660.02				1,283,660.02
合计	11,353,674.16		119,520.00	9,983,565.67	8,061,841.52			13,394,918.31

重要的资本化研发项目

项目	研发进度	预计完成时间	预计经济利益产生方式	开始资本化的时点	开始资本化的具体依据
----	------	--------	------------	----------	------------

开发支出减值准备

单位：元

项目	期初余额	本期增加	本期减少	期末余额	减值测试情况
----	------	------	------	------	--------

2、重要外购在研项目

项目名称	预期产生经济利益的方式	资本化或费用化的判断标准和具体依据
------	-------------	-------------------

其他说明：

注：根据公司正在研发产品的技术、工艺的特点，公司研发过程适用临床备案制或豁免临床。通常在产品完成中试工艺交接或在无独立中试工艺验证环节情况下完成工业化生产规模工艺验证时，已具备完成该项目的研发以使其能够使用或出售在技术上具有可行性等表明项目达到可资本化的条件，在此时点之后发生的支出资本化处理。

九、合并范围的变更

1、非同一控制下企业合并

(1) 本期发生的非同一控制下企业合并

单位：元

被购买方名称	股权取得时点	股权取得成本	股权取得比例	股权取得方式	购买日	购买日的确定依据	购买日至期末被购买方的收入	购买日至期末被购买方的净利润	购买日至期末被购买方的现金流
--------	--------	--------	--------	--------	-----	----------	---------------	----------------	----------------

其他说明：

(2) 合并成本及商誉

单位：元

合并成本	
--现金	
--非现金资产的公允价值	
--发行或承担的债务的公允价值	
--发行的权益性证券的公允价值	
--或有对价的公允价值	
--购买日之前持有的股权于购买日的公允价值	
--其他	
合并成本合计	
减：取得的可辨认净资产公允价值份额	

商誉/合并成本小于取得的可辨认净资产公允价值份额的金额	
-----------------------------	--

合并成本公允价值的确定方法：

或有对价及其变动的说明

大额商誉形成的主要原因：

其他说明：

(3) 被购买方于购买日可辨认资产、负债

单位：元

	单位：元	
	购买日公允价值	购买日账面价值
资产：		
货币资金		
应收款项		
存货		
固定资产		
无形资产		
负债：		
借款		
应付款项		
递延所得税负债		
净资产		
减：少数股东权益		
取得的净资产		

可辨认资产、负债公允价值的确定方法：

企业合并中承担的被购买方的或有负债：

其他说明：

(4) 购买日之前持有的股权按照公允价值重新计量产生的利得或损失

是否存在通过多次交易分步实现企业合并并且在报告期内取得控制权的交易

是 否

(5) 购买日或合并当期期末无法合理确定合并对价或被购买方可辨认资产、负债公允价值的相关说明

(6) 其他说明

2、同一控制下企业合并

(1) 本期发生的同一控制下企业合并

单位：元

被合并方名称	企业合并中取得的权益比例	构成同一控制下企业合并的依据	合并日	合并日的确定依据	合并当期期初至合并日被合并方的收入	合并当期期初至合并日被合并方的净利润	比较期间被合并方的收入	比较期间被合并方的净利润
--------	--------------	----------------	-----	----------	-------------------	--------------------	-------------	--------------

其他说明：

(2) 合并成本

单位：元

合并成本	
--现金	
--非现金资产的账面价值	
--发行或承担的债务的账面价值	
--发行的权益性证券的面值	
--或有对价	

或有对价及其变动的说明：

其他说明：

(3) 合并日被合并方资产、负债的账面价值

单位：元

	合并日	
	合并日	上期期末
资产：		
货币资金		
应收款项		
存货		
固定资产		
无形资产		
负债：		
借款		
应付款项		
净资产		
减：少数股东权益		
取得的净资产		

企业合并中承担的被合并方的或有负债：

其他说明：

3、反向购买

交易基本信息、交易构成反向购买的依据、上市公司保留的资产、负债是否构成业务及其依据、合并成本的确定、按照权益性交易处理时调整权益的金额及其计算：

4、处置子公司

本期是否存在丧失子公司控制权的交易或事项

是 否

是否存在通过多次交易分步处置对子公司投资且在本期丧失控制权的情形

是 否

5、其他原因的合并范围变动

说明其他原因导致的合并范围变动（如，新设子公司、清算子公司等）及其相关情况：

6、其他

十、在其他主体中的权益

1、在子公司中的权益

(1) 企业集团的构成

单位：元

子公司名称	注册资本	主要经营地	注册地	业务性质	持股比例		取得方式
					直接	间接	
海南海力制药有限公司	60,000,000.00	海口市	海口市	生产及销售	100.00%		非同一控制下企业合并
海南海力医生药业集团有限公司	5,000,000.00	海口市	海口市	销售		100.00%	非同一控制下企业合并
海南海力医生集团（安徽）中药饮片有限公司	20,000,000.00	太和县	太和县	生产及销售		100.00%	非同一控制下企业合并
广东特一海力药业有限公司	150,000,000.00	台山市	台山市	销售	100.00%		设立
台山市新宁制药有限公司	100,000,000.00	台山市	台山市	生产及销售	100.00%		非同一控制下企业合并
台山市化工厂有限公司	1,000,000.00	台山市	台山市	生产及销售		100.00%	非同一控制下企业合并
特一药物研究（广东）有限公司	10,000,000.00	台山市	台山市	技术研发	100.00%		设立
广东特美健康科技产业有限公司	100,000,000.00	台山市	台山市	投资管理	100.00%		设立

单位：元

在子公司的持股比例不同于表决权比例的说明：

持有半数或以下表决权但仍控制被投资单位、以及持有半数以上表决权但不控制被投资单位的依据：

对于纳入合并范围的重要的结构化主体，控制的依据：

确定公司是代理人还是委托人的依据：

其他说明：

(2) 重要的非全资子公司

单位：元

子公司名称	少数股东持股比例	本期归属于少数股东的损益	本期向少数股东宣告分派的股利	期末少数股东权益余额
-------	----------	--------------	----------------	------------

子公司少数股东的持股比例不同于表决权比例的说明：

其他说明：

(3) 重要非全资子公司的主要财务信息

单位：元

子公司名称	期末余额						期初余额					
	流动资产	非流动资产	资产合计	流动负债	非流动负债	负债合计	流动资产	非流动资产	资产合计	流动负债	非流动负债	负债合计

单位：元

子公司名称	本期发生额				上期发生额			
	营业收入	净利润	综合收益总额	经营活动现金流量	营业收入	净利润	综合收益总额	经营活动现金流量

其他说明：

(4) 使用企业集团资产和清偿企业集团债务的重大限制

(5) 向纳入合并财务报表范围的结构化主体提供的财务支持或其他支持

其他说明：

2、在子公司的所有者权益份额发生变化且仍控制子公司的交易

(1) 在子公司所有者权益份额发生变化的情况说明

(2) 交易对于少数股东权益及归属于母公司所有者权益的影响

单位：元

购买成本/处置对价	
--现金	
--非现金资产的公允价值	
购买成本/处置对价合计	
减：按取得/处置的股权比例计算的子公司净资产份额	
差额	
其中：调整资本公积	
调整盈余公积	
调整未分配利润	

其他说明：

3、在合营安排或联营企业中的权益

(1) 重要的合营企业或联营企业

合营企业或联营企业名称	主要经营地	注册地	业务性质	持股比例		对合营企业或联营企业投资的会计处理方法
				直接	间接	

在合营企业或联营企业的持股比例不同于表决权比例的说明：

持有 20%以下表决权但具有重大影响，或者持有 20%或以上表决权但不具有重大影响的依据：

(2) 重要合营企业的主要财务信息

单位：元

	期末余额/本期发生额	期初余额/上期发生额
流动资产		
其中：现金和现金等价物		
非流动资产		
资产合计		
流动负债		
非流动负债		
负债合计		
少数股东权益		
归属于母公司股东权益		
按持股比例计算的净资产份额		
调整事项		
--商誉		
--内部交易未实现利润		
--其他		
对合营企业权益投资的账面价值		
存在公开报价的合营企业权益投资的公允价值		
营业收入		
财务费用		
所得税费用		
净利润		
终止经营的净利润		
其他综合收益		
综合收益总额		
本年度收到的来自合营企业的股利		

其他说明：

(3) 重要联营企业的主要财务信息

单位：元

	期末余额/本期发生额	期初余额/上期发生额
流动资产		
非流动资产		
资产合计		
流动负债		
非流动负债		
负债合计		
少数股东权益		
归属于母公司股东权益		
按持股比例计算的净资产份额		
调整事项		
--商誉		
--内部交易未实现利润		
--其他		
对联营企业权益投资的账面价值		
存在公开报价的联营企业权益投资的公允价值		
营业收入		
净利润		
终止经营的净利润		
其他综合收益		
综合收益总额		
本年度收到的来自联营企业的股利		

其他说明：

(4) 不重要的合营企业和联营企业的汇总财务信息

单位：元

	期末余额/本期发生额	期初余额/上期发生额
合营企业：		
下列各项按持股比例计算的合计数		
联营企业：		
下列各项按持股比例计算的合计数		

其他说明：

(5) 合营企业或联营企业向本公司转移资金的能力存在重大限制的说明

(6) 合营企业或联营企业发生的超额亏损

单位：元

合营企业或联营企业名称	累积未确认前期累计的损失	本期未确认的损失（或本期分享的净利润）	本期末累积未确认的损失
-------------	--------------	---------------------	-------------

其他说明：

(7) 与合营企业投资相关的未确认承诺

(8) 与合营企业或联营企业投资相关的或有负债

4、重要的共同经营

共同经营名称	主要经营地	注册地	业务性质	持股比例/享有的份额	
				直接	间接

在共同经营中的持股比例或享有的份额不同于表决权比例的说明：

共同经营为单独主体的，分类为共同经营的依据：

其他说明：

5、在未纳入合并财务报表范围的结构化主体中的权益

未纳入合并财务报表范围的结构化主体的相关说明：

6、其他

十一、政府补助

1、报告期末按应收金额确认的政府补助

□适用 不适用

未能在预计时点收到预计金额的政府补助的原因

□适用 不适用

2、涉及政府补助的负债项目

 适用 □ 不适用

单位：元

会计科目	期初余额	本期新增补助金额	本期计入营业外收入金额	本期转入其他收益金额	本期其他变动	期末余额	与资产/收益相关
递延收益	18,510,562.59	5,000,000.00		2,741,115.49		20,769,447.10	与资产相关

3、计入当期损益的政府补助

适用 不适用

单位：元

会计科目	本期发生额	上期发生额
其他收益	7,604,888.66	8,546,446.10

其他说明：

十二、与金融工具相关的风险

1、金融工具产生的各类风险

本公司从事风险管理的目标是在风险和收益之间取得适当的平衡，将风险对本公司经营业绩的负面影响降低到最低水平，使股东及其他权益投资者的利益最大化。基于该风险管理目标，本公司风险管理的基本策略是确定和分析本公司所面临的各种风险，建立适当的风险承受底线和进行风险管理，并及时可靠地对各种风险进行监督，将风险控制在限定的范围之内。

1、信用风险

信用风险是指交易对手未能履行合同义务而导致本公司发生财务损失的风险。

2023年12月31日，可能引起本公司财务损失的最大信用风险敞口主要来自于合同另一方未能履行义务而导致本公司金融资产产生的损失，本公司主要面临赊销导致的客户信用风险。

由于本公司的应收账款风险点分布于多个合作方和多个客户，截至2023年12月31日，本公司应收账款的33.47%源于余额前五名客户，本公司不存在重大的信用集中风险。

为降低信用风险，本公司成立了一个小组负责确定信用额度、进行信用审批，并执行其他监控程序以确保采取必要的措施回收过期债权。此外，本公司于每个资产负债表日审核每一单项应收款的回收情况，以确保就无法回收的款项计提充分的坏账准备。因此，本公司管理层认为本公司所承担的信用风险已经大为降低。

本公司的流动资金存放在信用评级较高的银行，故流动资金的信用风险较低。

2、流动性风险

流动性风险是指企业在履行以交付现金或其他金融资产的方式结算的义务时发生资金短缺的风险。

管理流动风险时，本公司保持管理层认为充分的现金及现金等价物并对其进行监控，以满足本公司经营需要，并降低现金流量波动的影响。本公司管理层对银行借款的使用情况进行监控并确保遵守借款协议。

3、市场风险

金融工具的市场风险是指金融工具的公允价值或未来现金流量因市场价格变动而发生波动的风险，包括汇率风险、利率风险和其他价格风险。

(1) 利率风险

利率风险是指金融工具的公允价值或未来现金流量因市场利率变动而发生波动的风险。

截至 2023 年 12 月 31 日，本公司以浮动利率计息的银行借款人民币 0.00 元，在其他变量不变的假设下，利率发生的合理变动将不会对本公司的利润总额和股东权益产生重大的影响。

(2) 汇率风险

汇率风险是指金融工具的公允价值或未来现金流量因外汇汇率变动而发生波动的风险。

因本公司无外汇业务，故无重大汇率风险。

2、套期

(1) 公司开展套期业务进行风险管理

适用 不适用

(2) 公司开展符合条件套期业务并应用套期会计

单位：元

项目	与被套期项目以及套期工具相关账面价值	已确认的被套期项目账面价值中所包含的被套期项目累计公允价值套期调整	套期有效性和套期无效部分来源	套期会计对公司的财务报表相关影响
套期风险类型				
套期类别				

其他说明

(3) 公司开展套期业务进行风险管理、预期能够实现风险管理目标但未应用套期会计

适用 不适用

3、金融资产

(1) 转移方式分类

适用 不适用

(2) 因转移而终止确认的金融资产

适用 不适用

(3) 继续涉入的资产转移金融资产□适用 不适用

其他说明

十三、公允价值的披露**1、以公允价值计量的资产和负债的期末公允价值**

单位：元

项目	期末公允价值			
	第一层次公允价值计量	第二层次公允价值计量	第三层次公允价值计量	合计
一、持续的公允价值计量	--	--	--	--
（三）其他权益工具投资			13,500,000.00	13,500,000.00
持续以公允价值计量的资产总额			13,500,000.00	13,500,000.00
二、非持续的公允价值计量	--	--	--	--

2、持续和非持续第一层次公允价值计量项目市价的确定依据**3、持续和非持续第二层次公允价值计量项目，采用的估值技术和重要参数的定性及定量信息****4、持续和非持续第三层次公允价值计量项目，采用的估值技术和重要参数的定性及定量信息**

因被投资企业北京童康汇网络科技有限公司的经营环境和经营情况、股权结构、财务状况未发生重大变化，所以公司按投资成本作为公允价值的合理估计进行计量。

5、持续的第三层次公允价值计量项目，期初与期末账面价值间的调节信息及不可观察参数敏感性分析**6、持续的公允价值计量项目，本期内发生各层级之间转换的，转换的原因及确定转换时点的政策****7、本期内发生的估值技术变更及变更原因****8、不以公允价值计量的金融资产和金融负债的公允价值情况**

公司以摊余成本计量的金融资产和金融负债主要包括：货币资金、应收票据、应收账款、其他应收款、短期借款、应付票据、应付账款、其他应付款等。不以公允价值计量的金融资产和金融负债的账面价值与公允价值差异很小。

9、其他

十四、关联方及关联交易

1、本企业的母公司情况

母公司名称	注册地	业务性质	注册资本	母公司对本企业的持股比例	母公司对本企业的表决权比例
-------	-----	------	------	--------------	---------------

本企业的母公司情况的说明

本企业最终控制方是。

其他说明：

注：本公司实际控制人为许氏家族，许氏家族成员为：许丽芳、许丹青、许松青、许恒青。其中许丹青、许松青、许恒青为兄弟关系，且许丽芳为许丹青、许松青、许恒青的母亲。

2、本企业的子公司情况

本企业子公司的情况详见附注十、在其他主体中的权益。

3、本企业合营和联营企业情况

本企业重要的合营或联营企业详见附注。

本期与本公司发生关联方交易，或前期与本公司发生关联方交易形成余额的其他合营或联营企业情况如下：

合营或联营企业名称	与本企业关系
-----------	--------

其他说明：

4、其他关联方情况

其他关联方名称	其他关联方与本企业关系
---------	-------------

其他说明：

5、关联交易情况

(1) 购销商品、提供和接受劳务的关联交易

采购商品/接受劳务情况表

单位：元

关联方	关联交易内容	本期发生额	获批的交易额度	是否超过交易额度	上期发生额
-----	--------	-------	---------	----------	-------

出售商品/提供劳务情况表

单位：元

关联方	关联交易内容	本期发生额	上期发生额
-----	--------	-------	-------

购销商品、提供和接受劳务的关联交易说明

(2) 关联受托管理/承包及委托管理/出包情况

本公司受托管理/承包情况表:

单位: 元

委托方/出包方名称	受托方/承包方名称	受托/承包资产类型	受托/承包起始日	受托/承包终止日	托管收益/承包收益定价依据	本期确认的托管收益/承包收益
-----------	-----------	-----------	----------	----------	---------------	----------------

关联托管/承包情况说明

本公司委托管理/出包情况表:

单位: 元

委托方/出包方名称	受托方/承包方名称	委托/出包资产类型	委托/出包起始日	委托/出包终止日	托管费/出包费定价依据	本期确认的托管费/出包费
-----------	-----------	-----------	----------	----------	-------------	--------------

关联管理/出包情况说明

(3) 关联租赁情况

本公司作为出租方:

单位: 元

承租方名称	租赁资产种类	本期确认的租赁收入	上期确认的租赁收入
-------	--------	-----------	-----------

本公司作为承租方:

单位: 元

出租方名称	租赁资产种类	简化处理的短期租赁和低价值资产租赁的租金费用(如适用)		未纳入租赁负债计量的可变租赁付款额(如适用)		支付的租金		承担的租赁负债利息支出		增加的使用权资产	
		本期发生额	上期发生额	本期发生额	上期发生额	本期发生额	上期发生额	本期发生额	上期发生额	本期发生额	上期发生额

关联租赁情况说明

(4) 关联担保情况

本公司作为担保方

单位: 元

被担保方	担保金额	担保起始日	担保到期日	担保是否已经履行完毕
------	------	-------	-------	------------

本公司作为被担保方

单位: 元

担保方	担保金额	担保起始日	担保到期日	担保是否已经履行完毕
许丹青	354,000,000.00	2017年12月06日	2023年12月05日	是

关联担保情况说明

(5) 关联方资金拆借

单位：元

关联方	拆借金额	起始日	到期日	说明
拆入				
拆出				

(6) 关联方资产转让、债务重组情况

单位：元

关联方	关联交易内容	本期发生额	上期发生额
-----	--------	-------	-------

(7) 关键管理人员报酬

单位：元

项目	本期发生额	上期发生额
关键管理人员报酬	3,167,749.00	3,292,595.96

(8) 其他关联交易

6、关联方应收应付款项

(1) 应收项目

单位：元

项目名称	关联方	期末余额		期初余额	
		账面余额	坏账准备	账面余额	坏账准备

(2) 应付项目

单位：元

项目名称	关联方	期末账面余额	期初账面余额
------	-----	--------	--------

7、关联方承诺

8、其他

十五、股份支付

1、股份支付总体情况

适用 不适用

单位：元

授予对象类别	本期授予		本期行权		本期解锁		本期失效	
	数量	金额	数量	金额	数量	金额	数量	金额
管理人员			1,393,820.0	1,325,768.3	1,551,480.0	1,491,969.6	108,500.00	79,748.25

			0	0	0	6		
合计			1,393,820.00	1,325,768.30	1,551,480.00	1,491,969.66	108,500.00	79,748.25

期末发行在外的股票期权或其他权益工具

适用 不适用

授予对象类别	期末发行在外的股票期权		期末发行在外的其他权益工具	
	行权价格的范围	合同剩余期限	行权价格的范围	合同剩余期限
管理人员	9.23 元/股	11 个月		

其他说明：

注 1：根据公司 2022 年 11 月 24 日召开的第五届董事会第五次会议和第五届监事会第五次会议，审议通过了《关于 2021 年股票期权激励计划第一个行权期行权条件成就的议案》、根据公司 2023 年 11 月 30 日召开的第五届董事会第十六次会议和第五届监事会第十五次会议，审议通过了《关于 2021 年股票期权激励计划第二个行权期行权条件成就的议案》，截止 2023 年 12 月 31 日，本年度累计行权 139.382 万份。

注 2：根据公司 2023 年 11 月 30 日召开的第五届董事会第十六次会议，审议通过《关于注销 2021 年股票期权激励计划部分股票期权的议案》，《激励计划》中有 2 名原激励对象已因个人原因离职，已不具备激励对象资格，其已获授但未行权的 2.45 万份股票期权由公司予以注销；《激励计划》第一期行权期已结束，有 2 名激励对象尚未行权，其已获授但未行权的 8.40 万份第一期股票期权终止行权，予以注销。

注 3：根据公司 2021 年 10 月 28 日召开的 2021 年第一次临时股东大会，审议通过了《关于公司〈2021 年股票期权激励计划（草案）〉及其摘要的议案》《关于公司〈2021 年股票期权激励计划实施考核管理办法〉的议案》及《关于提请股东大会授权董事会办理 2021 年股票期权激励计划有关事项的议案》以及 2021 年 11 月 30 日召开的第四届董事会第二十三次会议，审议通过的《关于向激励对象授予股票期权的议案》等相关议案，公司于 2021 年 11 月 30 日向 116 名激励对象授予 400 万份股票期权，行权价格为 14.22 元/股。在满足行权条件的情况下，激励对象获授的每一份股票期权拥有在其行权期内以行权价格购买 1 股公司股票的权利，激励计划授予的股票期权可行权日分别为自授予登记完成之日起 12 个月、24 个月、36 个月。

2022 年 5 月 4 日，公司召开了第四届董事会第二十七次会议和第四届监事会第二十七次会议，审议通过了《关于调整 2021 年股票期权激励计划行权价格的议案》，根据公司股权激励方案，因派息调整行权价格，由 14.22 元/股调整为 13.57 元/股。

2023 年 5 月 16 日，公司召开了第五届董事会第十次会议和第五届监事会第九次会议，审议通过了《关于调整 2021 年股票期权激励计划股票期权数量和行权价格的议案》，根据公司《激励计划》的规

定，公司 2022 年度权益分派方案实施完成后，公司 2021 年股票期权激励计划股票期权数量将由 269.33 万份（含第一期尚未行权的 9 万份）调整为 377.062 万份，行权价格由 13.57 元/股调整至 9.23 元/股。

2、以权益结算的股份支付情况

适用 不适用

单位：元

授予日权益工具公允价值的确定方法	莱克—斯克尔斯期权定价模型
授予日权益工具公允价值的重要参数	注
可行权权益工具数量的确定依据	基于激励对象稳定性和业绩可实现情况的预计
本期估计与上期估计有重大差异的原因	无
以权益结算的股份支付计入资本公积的累计金额	4,224,679.44
本期以权益结算的股份支付确认的费用总额	1,509,511.05

其他说明：

注：根据财政部《企业会计准则第 11 号—股份支付》和《企业会计准则第 22 号—金融工具确认和计量》的相关规定，公司选择 Black-Scholes 模型来计算期权的公允价值，并于授予日 2021 年 11 月 30 日运用该模型对授予的 400 万份股票期权公允价值进行测算，并以此确定各期的股份支付费用，参数选取如下：

①授予日 2021 年 11 月 30 日，当日收盘价为 14.34 元/股；

②行权价格：14.22 元/股；

③等待期：1 年、2 年、3 年（授予登记完成日至每期首个行权日的期限）；

④历史波动率：18.0219%、20.6322%、21.6834%（分别采用中小板综指最近一年、两年和三年的波动率）；

⑤无风险利率：1.50%、2.10%、2.75%（分别采用中国人民银行指定机构 1 年期、2 年期、3 年期存款基准利率）；

⑥股息率：4.16%（采用公司最近一年度的股息率）。

3、以现金结算的股份支付情况

适用 不适用

4、本期股份支付费用

适用 不适用

5、股份支付的修改、终止情况

无

6、其他

十六、承诺及或有事项

1、重要承诺事项

资产负债表日存在的重要承诺

截至 2023 年 12 月 31 日，公司没有需要披露的重大承诺事项。

2、或有事项

(1) 资产负债表日存在的重要或有事项

截至 2023 年 12 月 31 日，本公司不存在应披露的未决诉讼、对外担保等或有事项。

(2) 公司没有需要披露的重要或有事项，也应予以说明

公司不存在需要披露的重要或有事项。

3、其他

十七、资产负债表日后事项

1、重要的非调整事项

单位：元

项目	内容	对财务状况和经营成果的影响数	无法估计影响数的原因
----	----	----------------	------------

2、利润分配情况

拟分配每 10 股派息数（元）	5.00
拟分配每 10 股分红股（股）	0
拟分配每 10 股转增数（股）	4
经审议批准宣告发放的每 10 股派息数（元）	5.00
经审议批准宣告发放的每 10 股分红股（股）	0
经审议批准宣告发放的每 10 股转增数（股）	4
利润分配方案	于 2024 年 3 月 7 日，本公司第五届董事会召开第十九次会议，批准 2023 年度利润分配预案，以权益分派实施时股权登记日的总股本为基数，向全体股东每 10 股派发现金红利 5.00 元(含税)，以资本公积金向全体股东每 10 股转增 4 股。如自权益分派方案披露至实施前，公司总股本因股权激励行权等原因而发生变化的，公司将以股权登记日的总股本为基数，按照分配比例不变的原则进行权益分派。该决议须经公司股东大会批准。

3、销售退回

4、其他资产负债表日后事项说明

截至财务报告批准报出日止，本公司无其他应披露未披露的重大资产负债表日后事项。

十八、其他重要事项

1、前期会计差错更正

(1) 追溯重述法

单位：元

会计差错更正的内容	处理程序	受影响的各个比较期间报表项目名称	累积影响数

(2) 未来适用法

会计差错更正的内容	批准程序	采用未来适用法的原因

2、债务重组

3、资产置换

(1) 非货币性资产交换

(2) 其他资产置换

4、年金计划

5、终止经营

单位：元

项目	收入	费用	利润总额	所得税费用	净利润	归属于母公司所有者的终止经营利润

其他说明：

6、分部信息

(1) 报告分部的确定依据与会计政策

(2) 报告分部的财务信息

单位：元

项目	分部间抵销	合计

(3) 公司无报告分部的，或者不能披露各报告分部的资产总额和负债总额的，应说明原因

(4) 其他说明

7、其他对投资者决策有影响的重要交易和事项

8、其他

十九、母公司财务报表主要项目注释

1、应收账款

(1) 按账龄披露

单位：元

账龄	期末账面余额	期初账面余额
1年以内（含1年）	53,305,445.43	55,097,982.77
1至2年	1,580,011.42	1,324,305.95
2至3年	1,299,766.98	1,768,527.47
3年以上	1,572,407.27	85,379.80
3至4年	1,491,027.47	
5年以上	81,379.80	85,379.80
合计	57,757,631.10	58,276,195.99

(2) 按坏账计提方法分类披露

单位：元

类别	期末余额					期初余额				
	账面余额		坏账准备		账面价值	账面余额		坏账准备		账面价值
	金额	比例	金额	计提比例		金额	比例	金额	计提比例	
按单项计提坏账准备的应收账款	0.00	0.00%	0.00	0.00%	0.00	0.00	0.00%	0.00	0.00%	0.00
其中：										
按组合计提坏账准备的应收账款	57,757,631.10	100.00%	3,910,120.35	6.77%	53,847,510.75	58,276,195.99	100.00%	3,326,415.03	5.71%	54,949,780.96
其中：										
账龄组合	57,757,631.10	100.00%	3,910,120.35	6.77%	53,847,510.75	58,276,195.99	100.00%	3,326,415.03	5.71%	54,949,780.96
合计	57,757,631.10	100.00%	3,910,120.35		53,847,510.75	58,276,195.99	100.00%	3,326,415.03	5.71%	54,949,780.96

	31.10		0.35		10.75	95.99		5.03		80.96
--	-------	--	------	--	-------	-------	--	------	--	-------

按组合计提坏账准备：账龄组合

单位：元

名称	期末余额		
	账面余额	坏账准备	计提比例
1 年以内	53,305,445.43	2,665,272.27	5.00%
1 至 2 年	1,580,011.42	158,001.14	10.00%
2 至 3 年	1,299,766.98	259,953.40	20.00%
3 至 4 年	1,491,027.47	745,513.74	50.00%
5 年以上	81,379.80	81,379.80	100.00%
合计	57,757,631.10	3,910,120.35	

确定该组合依据的说明：

如是按照预期信用损失一般模型计提应收账款坏账准备：

□适用 不适用**(3) 本期计提、收回或转回的坏账准备情况**

本期计提坏账准备情况：

单位：元

类别	期初余额	本期变动金额				期末余额
		计提	收回或转回	核销	其他	
账龄组合	3,326,415.03	583,705.32				3,910,120.35
合计	3,326,415.03	583,705.32				3,910,120.35

其中本期坏账准备收回或转回金额重要的：

单位：元

单位名称	收回或转回金额	转回原因	收回方式	确定原坏账准备计提比例的依据及其合理性

(4) 本期实际核销的应收账款情况

单位：元

项目	核销金额

其中重要的应收账款核销情况：

单位：元

单位名称	应收账款性质	核销金额	核销原因	履行的核销程序	款项是否由关联交易产生

应收账款核销说明：

(5) 按欠款方归集的期末余额前五名的应收账款和合同资产情况

单位：元

单位名称	应收账款期末余额	合同资产期末余额	应收账款和合同资产期末余额	占应收账款和合同资产期末余额合计数的比例	应收账款坏账准备和合同资产减值准备期末余额
第一名	8,612,082.56		8,612,082.56	14.91%	430,604.13
第二名	8,083,522.87		8,083,522.87	14.00%	404,176.14

第三名	7,207,204.72		7,207,204.72	12.48%	360,360.24
第四名	6,122,699.02		6,122,699.02	10.60%	1,249,987.33
第五名	5,179,378.05		5,179,378.05	8.97%	258,968.90
合计	35,204,887.22		35,204,887.22	60.96%	2,704,096.74

2、其他应收款

单位：元

项目	期末余额	期初余额
应收利息	445,257.30	
其他应收款	12,203,747.22	13,853,467.96
合计	12,649,004.52	13,853,467.96

(1) 应收利息

1) 应收利息分类

单位：元

项目	期末余额	期初余额
定期存款	445,257.30	
合计	445,257.30	

2) 重要逾期利息

单位：元

借款单位	期末余额	逾期时间	逾期原因	是否发生减值及其判断依据

其他说明：

3) 按坏账计提方法分类披露

□适用 不适用

4) 本期计提、收回或转回的坏账准备的情况

单位：元

类别	期初余额	本期变动金额				期末余额
		计提	收回或转回	转销或核销	其他变动	

其中本期坏账准备收回或转回金额重要的：

单位：元

单位名称	收回或转回金额	转回原因	收回方式	确定原坏账准备计提比例的依据及其合理性

其他说明：

5) 本期实际核销的应收利息情况

单位：元

项目	核销金额
----	------

其中重要的应收利息核销情况

单位：元

单位名称	款项性质	核销金额	核销原因	履行的核销程序	款项是否由关联交易产生
------	------	------	------	---------	-------------

核销说明：

其他说明：

(2) 应收股利

1) 应收股利分类

单位：元

项目（或被投资单位）	期末余额	期初余额
------------	------	------

2) 重要的账龄超过 1 年的应收股利

单位：元

项目（或被投资单位）	期末余额	账龄	未收回的原因	是否发生减值及其判断依据
------------	------	----	--------	--------------

3) 按坏账计提方法分类披露

□适用 不适用

4) 本期计提、收回或转回的坏账准备的情况

单位：元

类别	期初余额	本期变动金额				期末余额
		计提	收回或转回	转销或核销	其他变动	

其中本期坏账准备收回或转回金额重要的：

单位：元

单位名称	收回或转回金额	转回原因	收回方式	确定原坏账准备计提比例的依据及其合理性
------	---------	------	------	---------------------

其他说明：

5) 本期实际核销的应收股利情况

单位：元

项目	核销金额
----	------

其中重要的应收股利核销情况

单位：元

单位名称	款项性质	核销金额	核销原因	履行的核销程序	款项是否由关联交易产生
------	------	------	------	---------	-------------

核销说明：

其他说明：

(3) 其他应收款**1) 其他应收款按款项性质分类情况**

单位：元

款项性质	期末账面余额	期初账面余额
往来款	250,000.00	500,000.00
保证金、押金	372,062.00	370,169.00
备用金	61,946.49	84,114.59
应收股权激励行权款	12,437,609.60	13,860,398.00
其他	4,187.86	3,274.57
合计	13,125,805.95	14,817,956.16

2) 按账龄披露

单位：元

账龄	期末账面余额	期初账面余额
1年以内（含1年）	12,508,774.95	13,977,775.96
1至2年	29,988.80	
2至3年		514,969.00
3年以上	587,042.20	325,211.20
3至4年	261,831.00	325,011.20
4至5年	325,011.20	200.00
5年以上	200.00	
合计	13,125,805.95	14,817,956.16

3) 按坏账计提方法分类披露

单位：元

类别	期末余额					期初余额				
	账面余额		坏账准备		账面价值	账面余额		坏账准备		账面价值
	金额	比例	金额	计提比例		金额	比例	金额	计提比例	
其中：										
按组合计提坏账准备	13,125,805.95	100.00%	922,058.73	7.02%	12,203,747.22	14,817,956.16	100.00%	964,488.20	6.51%	13,853,467.96
其中：										
账龄组合	13,125,805.95	100.00%	922,058.73	7.02%	12,203,747.22	14,817,956.16	100.00%	964,488.20	6.51%	13,853,467.96

合计	13,125,805.95	100.00%	922,058.73	7.02%	12,203,747.22	14,817,956.16	100.00%	964,488.20	6.51%	13,853,467.96
----	---------------	---------	------------	-------	---------------	---------------	---------	------------	-------	---------------

按组合计提坏账准备：账龄组合

单位：元

名称	期末余额		
	账面余额	坏账准备	计提比例
1 年以内	12,508,774.95	625,438.75	5.00%
1 至 2 年	29,988.80	2,998.88	10.00%
2 至 3 年	0.00	0.00	20.00%
3 至 4 年	261,831.00	130,915.50	50.00%
4 至 5 年	325,011.20	162,505.60	50.00%
5 年以上	200.00	200.00	100.00%
合计	13,125,805.95	922,058.73	

确定该组合依据的说明：

按预期信用损失一般模型计提坏账准备：

单位：元

坏账准备	第一阶段	第二阶段	第三阶段	合计
	未来 12 个月预期信用损失	整个存续期预期信用损失（未发生信用减值）	整个存续期预期信用损失（已发生信用减值）	
2023 年 1 月 1 日余额	964,488.20			964,488.20
2023 年 1 月 1 日余额在本期				
——转入第三阶段	-100.00		100.00	
本期计提			100.00	100.00
本期转回	42,529.47			42,529.47
2023 年 12 月 31 日余额	921,858.73		200.00	922,058.73

各阶段划分依据和坏账准备计提比例

损失准备本期变动金额重大的账面余额变动情况

□适用 不适用

4) 本期计提、收回或转回的坏账准备情况

本期计提坏账准备情况：

单位：元

类别	期初余额	本期变动金额				期末余额
		计提	收回或转回	转销或核销	其他	
其他应收款	964,488.20	100.00	42,529.47			922,058.73
合计	964,488.20	100.00	42,529.47			922,058.73

其中本期坏账准备转回或收回金额重要的：

单位：元

单位名称	收回或转回金额	转回原因	收回方式	确定原坏账准备计提比例的依据及其合理性

5) 本期实际核销的其他应收款情况

单位：元

项目	核销金额
----	------

其中重要的其他应收款核销情况：

单位：元

单位名称	其他应收款性质	核销金额	核销原因	履行的核销程序	款项是否由关联交易产生
------	---------	------	------	---------	-------------

其他应收款核销说明：

6) 按欠款方归集的期末余额前五名的其他应收款情况

单位：元

单位名称	款项的性质	期末余额	账龄	占其他应收款期末余额合计数的比例	坏账准备期末余额
中国证券登记结算有限责任公司深圳分公司	应收股权激励行权款	12,437,609.60	1年以内	94.76%	621,880.48
广州空港阿里健康大药房有限公司	保证金	330,000.00	1-2年、4-5年	2.51%	155,004.48
广滕医药（深圳）有限公司	往来款	250,000.00	3-4年	1.90%	125,000.00
业务周转金	备用金	61,946.49	1年以内	0.47%	3,097.32
广东三七新能源有限公司	押金	20,000.00	4-5年	0.15%	10,000.00
合计		13,099,556.09		99.79%	914,982.28

7) 因资金集中管理而列报于其他应收款

单位：元

其他说明：

3、长期股权投资

单位：元

项目	期末余额			期初余额		
	账面余额	减值准备	账面价值	账面余额	减值准备	账面价值
对子公司投资	1,096,005,621.93		1,096,005,621.93	1,075,090,338.62		1,075,090,338.62
合计	1,096,005,621.93		1,096,005,621.93	1,075,090,338.62		1,075,090,338.62

(1) 对子公司投资

单位：元

被投资单位	期初余额 (账面价值)	减值准备 期初余额	本期增减变动				期末余额 (账面价值)	减值准备 期末余额
			追加投资	减少投资	计提减值 准备	其他		
海南海力制药有限公司	487,951,331.96		10,215,371.52				498,166,703.48	
广东特一海力药业有限公司	99,629,871.88		10,327,540.47				109,957,412.35	
台山市新宁制药有限公司	472,748,871.67		253,772.86				473,002,644.53	
特一药物研究(广东)有限公司	1,034,313.77		19,354.61				1,053,668.38	
广东特美健康科技产业有限公司	13,550,000.00						13,550,000.00	
海南海力医生药业集团有限公司	175,949.34		99,243.85				275,193.19	
合计	1,075,090,338.62		20,915,283.31				1,096,005,621.93	

(2) 对联营、合营企业投资

单位：元

被投资单位	期初余额 (账面价值)	减值准备 期初余额	本期增减变动								期末余额 (账面价值)	减值准备 期末余额
			追加投资	减少投资	权益法下确认的投资损益	其他综合收益调整	其他权益变动	宣告发放现金股利或利润	计提减值准备	其他		
一、合营企业												
二、联营企业												

可收回金额按公允价值减去处置费用后的净额确定

□适用 不适用

可收回金额按预计未来现金流量的现值确定

□适用 不适用

前述信息与以前年度减值测试采用的信息或外部信息明显不一致的差异原因

公司以前年度减值测试采用信息与当年实际情况明显不一致的差异原因

(3) 其他说明

4、营业收入和营业成本

单位：元

项目	本期发生额		上期发生额	
	收入	成本	收入	成本
主营业务	743,342,532.80	321,485,362.83	572,437,782.38	289,230,026.81
其他业务	5,249,772.28	8,511,925.39	5,059,383.14	9,735,745.92
合计	748,592,305.08	329,997,288.22	577,497,165.52	298,965,772.73

营业收入、营业成本的分解信息：

单位：元

合同分类	分部 1		分部 2				合计	
	营业收入	营业成本	营业收入	营业成本	营业收入	营业成本	营业收入	营业成本
业务类型								
其中：								
化学药制剂	284,065,84 2.66	202,599,99 5.90					284,065,84 2.66	202,599,99 5.90
中成药	459,276,69 0.14	118,885,36 6.93					459,276,69 0.14	118,885,36 6.93
其他业务	5,249,772.2 8	8,511,925.3 9					5,249,772.2 8	8,511,925.3 9
按经营地区分类								
其中：								
内销	748,592,30 5.08	329,997,28 8.22					748,592,30 5.08	329,997,28 8.22
市场或客户类型								
其中：								
合同类型								
其中：								
按商品转让的时间分类								
其中：								
商品（在某一时点确认收入）	744,914,22 9.84	326,661,66 6.94					744,914,22 9.84	326,661,66 6.94
让渡资产使用权（在某一时段确认收入）	3,678,075.2 4	3,335,621.2 8					3,678,075.2 4	3,335,621.2 8
按合同期限分类								

其中：								
按销售渠道分类								
其中：								
合计	748,592,30 5.08	329,997,28 8.22					748,592,30 5.08	329,997,28 8.22

与履约义务相关的信息：

项目	履行履约义务的时间	重要的支付条款	公司承诺转让商品的性质	是否为主要责任人	公司承担的预期将退还给客户的款项	公司提供的质量保证类型及相关义务
----	-----------	---------	-------------	----------	------------------	------------------

其他说明

与分摊至剩余履约义务的交易价格相关的信息：

本报告期末已签订合同、但尚未履行或尚未履行完毕的履约义务所对应的收入金额为 337,580.37 元，其中，337,580.37 元预计将于 2024 年度确认收入，元预计将于年度确认收入，元预计将于年度确认收入。

重大合同变更或重大交易价格调整

单位：元

项目	会计处理方法	对收入的影响金额
----	--------	----------

其他说明：

5、投资收益

单位：元

项目	本期发生额	上期发生额
成本法核算的长期股权投资收益	35,000,000.00	35,000,000.00
交易性金融资产在持有期间的投资收益	225,764.62	339,464.55
合计	35,225,764.62	35,339,464.55

6、其他

二十、补充资料

1、当期非经常性损益明细表

适用 不适用

单位：元

项目	金额	说明
非流动性资产处置损益	-149,701.74	
计入当期损益的政府补助（与公司正常经营业务密切相关，符合国家政策	4,706,039.91	

规定、按照确定的标准享有、对公司损益产生持续影响的政府补助除外)		
委托他人投资或管理资产的损益	360,805.72	
除上述各项之外的其他营业外收入和支出	-5,657.49	
减：所得税影响额	747,777.91	
合计	4,163,708.49	--

其他符合非经常性损益定义的损益项目的具体情况：

适用 不适用

公司不存在其他符合非经常性损益定义的损益项目的具体情况。

将《公开发行证券的公司信息披露解释性公告第 1 号——非经常性损益》中列举的非经常性损益项目界定为经常性损益项目的情况说明

适用 不适用

2、净资产收益率及每股收益

报告期利润	加权平均净资产收益率	每股收益	
		基本每股收益（元/股）	稀释每股收益（元/股）
归属于公司普通股股东的净利润	16.57%	0.77	0.77
扣除非经常性损益后归属于公司普通股股东的净利润	16.30%	0.76	0.76

3、境内外会计准则下会计数据差异

(1) 同时按照国际会计准则与按中国会计准则披露的财务报告中净利润和净资产差异情况

适用 不适用

(2) 同时按照境外会计准则与按中国会计准则披露的财务报告中净利润和净资产差异情况

适用 不适用

(3) 境内外会计准则下会计数据差异原因说明，对已经境外审计机构审计的数据进行差异调节的，应注明该境外机构的名称

4、其他