

华润元大安鑫灵活配置混合型证券投资基金

2025 年年度报告

2025 年 12 月 31 日

基金管理人：华润元大基金管理有限公司

基金托管人：中国农业银行股份有限公司

送出日期：2026 年 3 月 31 日

§ 1 重要提示及目录

1.1 重要提示

基金管理人的董事会、董事保证本报告所载资料不存在虚假记载、误导性陈述或重大遗漏，并对其内容的真实性、准确性和完整性承担个别及连带的法律责任。本年度报告已经三分之二以上独立董事签字同意，并由董事长签发。

基金托管人中国农业银行股份有限公司根据本基金合同规定，于 2026 年 3 月 30 日复核了本报告中的财务指标、净值表现、利润分配情况、财务会计报告、投资组合报告等内容，保证复核内容不存在虚假记载、误导性陈述或者重大遗漏。

基金管理人承诺以诚实信用、勤勉尽责的原则管理和运用基金资产，但不保证基金一定盈利。

基金的过往业绩并不代表其未来表现。投资有风险，投资者在作出投资决策前应仔细阅读本基金的招募说明书及其更新。

本报告财务资料已经审计，安永华明会计师事务所（特殊普通合伙）为本基金出具了标准无保留意见的审计报告，请投资者注意阅读。

本报告期自 2025 年 01 月 01 日起至 2025 年 12 月 31 日止。

1.2 目录

§ 1 重要提示及目录	2
1.1 重要提示	2
1.2 目录	3
§ 2 基金简介	5
2.1 基金基本情况	5
2.2 基金产品说明	5
2.3 基金管理人和基金托管人	6
2.4 信息披露方式	6
2.5 其他相关资料	6
§ 3 主要财务指标、基金净值表现及利润分配情况	6
3.1 主要会计数据和财务指标	6
3.2 基金净值表现	8
3.3 其他指标	10
3.4 过去三年基金的利润分配情况	10
§ 4 管理人报告	11
4.1 基金管理人及基金经理情况	11
4.2 管理人对报告期内本基金运作合规守信情况的说明	12
4.3 管理人对报告期内公平交易情况的专项说明	12
4.4 管理人对报告期内基金的投资策略和业绩表现的说明	13
4.5 管理人对宏观经济、证券市场及行业走势的简要展望	13
4.6 管理人内部有关本基金的监察稽核工作情况	13
4.7 管理人对报告期内基金估值程序等事项的说明	14
4.8 管理人对报告期内基金利润分配情况的说明	14
4.9 报告期内管理人对本基金持有人数或基金资产净值预警情形的说明	14
§ 5 托管人报告	14
5.1 报告期内本基金托管人合规守信情况声明	14
5.2 托管人对报告期内本基金投资运作合规守信、净值计算、利润分配等情况的说明	15
5.3 托管人对本年度报告中财务信息等内容真实、准确和完整发表意见	15
§ 6 审计报告	15
6.1 审计报告基本信息	15
6.2 审计报告的基本内容	15
§ 7 年度财务报表	17
7.1 资产负债表	17
7.2 利润表	18
7.3 净资产变动表	20
7.4 报表附注	21
§ 8 投资组合报告	49
8.1 期末基金资产组合情况	49

8.2 报告期末按行业分类的股票投资组合	50
8.3 期末按公允价值占基金资产净值比例大小排序的所有股票投资明细	51
8.4 报告期内股票投资组合的重大变动	51
8.5 期末按债券品种分类的债券投资组合	80
8.6 期末按公允价值占基金资产净值比例大小排序的前五名债券投资明细	81
8.7 期末按公允价值占基金资产净值比例大小排序的所有资产支持证券投资明细	81
8.8 报告期末按公允价值占基金资产净值比例大小排序的前五名贵金属投资明细	81
8.9 期末按公允价值占基金资产净值比例大小排序的前五名权证投资明细	81
8.10 本基金投资股指期货的投资政策	81
8.11 报告期末本基金投资的国债期货交易情况说明	81
8.12 投资组合报告附注	81
§ 9 基金份额持有人信息	82
9.1 期末基金份额持有人户数及持有人结构	82
9.2 期末基金管理人的从业人员持有本基金的情况	82
9.3 期末基金管理人的从业人员持有本开放式基金份额总量区间情况	82
9.4 期末兼任私募资产管理计划投资经理的基金经理本人及其直系亲属持有本人管理的产品情况	83
§ 10 开放式基金份额变动	83
§ 11 重大事件揭示	83
11.1 基金份额持有人大会决议	83
11.2 基金管理人、基金托管人的专门基金托管部门的重大人事变动	83
11.3 涉及基金管理人、基金财产、基金托管业务的诉讼	84
11.4 基金投资策略的改变	84
11.5 为基金进行审计的会计师事务所情况	84
11.6 管理人、托管人及相关从业人员受调查或处罚等情况	84
11.7 基金租用证券公司交易单元的有关情况	86
11.8 其他重大事件	88
§ 12 影响投资者决策的其他重要信息	90
12.1 报告期内单一投资者持有基金份额比例达到或超过 20%的情况	90
12.2 影响投资者决策的其他重要信息	90
§ 13 备查文件目录	91
13.1 备查文件目录	91
13.2 存放地点	91
13.3 查阅方式	91

§ 2 基金简介

2.1 基金基本情况

基金名称	华润元大安鑫灵活配置混合型证券投资基金	
基金简称	华润元大安鑫灵活配置混合	
基金主代码	000273	
基金运作方式	契约型开放式	
基金合同生效日	2014 年 9 月 18 日	
基金管理人	华润元大基金管理有限公司	
基金托管人	中国农业银行股份有限公司	
报告期末基金份额总额	5,895,986.23 份	
基金合同存续期	不定期	
下属分级基金的基金简称	华润元大安鑫灵活配置混合 A	华润元大安鑫灵活配置混合 C
下属分级基金的交易代码	000273	007632
报告期末下属分级基金的份额总额	3,880,866.65 份	2,015,119.58 份

2.2 基金产品说明

投资目标	本基金根据对宏观经济形势的研究，判断经济所处的经济周期阶段、景气循环状况和未来运行趋势，积极把握股票、债券等市场发展趋势，注重大类资产配置轮换特征、重点挖掘价值低洼，在适度控制风险的前提下，追求基金资产的长期稳定增值。
投资策略	本基金将采用“自上而下”与“自下而上”相结合的主动投资管理策略，将定性分析与定量分析贯穿于资产配置、投资标的的评估以及组合风险管理全过程中。本基金为灵活配置基金，股票资产占基金资产的比例为 0%—95%。首先根据宏观经济和政策预判，定性大类资产的边际变动方向。其次，参考全部 A 股整体估值（参照万得全 A 指数(除金融,石油石化)市盈率 TTM），每日追踪过去 20 年的历史情况，将 A 股历史估值区间划分成若干分位。如果估值在由低到高排列的 90 分位下方，股票仓位变动是 50%—95%；如果估值在由低到高排列的 90—100 分位，股票仓位在 0—50%。最后，根据短期上涨速度和获利水平，决定短期仓位变化。
业绩比较基准	沪深 300 指数收益率×60%+中债综合指数收益率×25%+恒生指数收益率×15%。
风险收益特征	本基金为混合型基金，其预期收益及预期风险水平高于债券型基金与货币市场基金，属于中等预期收益和预期风险水平的投资品种。 本基金将通过港股通渠道投资于香港证券市场，除了需要承担与内地证券投资基金类似的市场波动风险等一般投资风险之外，本基金还将面临汇率风险、香港市场风险等特殊投资风险。

2.3 基金管理人和基金托管人

项目		基金管理人	基金托管人
名称		华润元大基金管理有限公司	中国农业银行股份有限公司
信息披露 负责人	姓名	严莉	任航
	联系电话	0755-88399008	010-66060069
	电子邮箱	kf@cryuantafund.com	tgxxpl@abchina.com
客户服务电话		4000-1000-89	95599
传真		0755-88399045	010-68121816
注册地址		深圳市福田区福田街道岗厦社区金田路 3086 号大百汇广场 32 层 03-07 单元	北京市东城区建国门内大街 69 号
办公地址		深圳市福田区福田街道岗厦社区金田路 3086 号大百汇广场 32 层 03-07 单元	北京市西城区复兴门内大街 28 号凯晨世贸中心东座 F9
邮政编码		518026	100031
法定代表人		胡昊	谷澍

2.4 信息披露方式

本基金选定的信息披露报纸名称	《证券时报》
登载基金年度报告正文的管理人互联网网址	http://www.cryuantafund.com
基金年度报告备置地点	基金管理人和基金托管人的办公场所

2.5 其他相关资料

项目	名称	办公地址
会计师事务所	安永华明会计师事务所（特殊普通合伙）	北京市东城区东长安街 1 号东方广场安永大楼 17 层 01-12 室
注册登记机构	华润元大基金管理有限公司	深圳市福田区福田街道岗厦社区金田路 3086 号大百汇广场 32 层 03-07 单元

§ 3 主要财务指标、基金净值表现及利润分配情况

3.1 主要会计数据和财务指标

金额单位：人民币元

3.1.1 期间数据和指标	2025 年		2024 年		2023 年	
	华润元大安鑫灵活配置 A	华润元大安鑫灵活配置 C	华润元大安鑫灵活配置 A	华润元大安鑫灵活配置 C	华润元大安鑫灵活配置 A	华润元大安鑫灵活配置 C
本期已实现收益	1,122,482.38	91,727.25	400,338.08	1,925.79	-449,607.07	-13,577.71
本期利润	1,501,033.93	-62,037.01	11,633.02	6,140.74	-559,931.66	-18,262.16

加权平均基金份额本期利润	0.4006	-0.1719	0.0030	0.0465	-0.1330	-0.0420
本期加权平均净值利润率	23.14%	-10.01%	0.19%	3.03%	-7.79%	-2.45%
本期基金份额净值增长率	26.02%	25.65%	0.48%	0.29%	-7.79%	-8.11%
3.1.2 期末数据和指标	2025 年末		2024 年末		2023 年末	
期末可供分配利润	1,815,950.94	880,231.22	589,041.22	6,016.78	189,327.40	2,649.79
期末可供分配基金份额利润	0.4679	0.4368	0.1553	0.1343	0.0462	0.0298
期末基金资产净值	7,849,969.68	4,008,302.85	6,086,777.96	70,916.31	6,544,918.77	140,195.55
期末基金份额净值	2.0227	1.9891	1.6050	1.5831	1.5974	1.5786
3.1.3 累计期	2025 年末		2024 年末		2023 年末	

末指标						
基金份额累计净值增长率	201.02%	61.98%	138.86%	28.92%	137.73%	28.55%

注：1、本期已实现收益指基金本期利息收入、投资收益、其他收入（不含公允价值变动收益）扣除相关费用后的余额，本期利润为本期已实现收益加上本期公允价值变动收益。

2、所述基金业绩指标不包括持有人认购或交易基金的各项费用（例如，开放式基金的申购赎回费、基金转换费等），计入费用后实际收益水平要低于所列数字。

3.2 基金净值表现

3.2.1 基金份额净值增长率及其与同期业绩比较基准收益率的比较

华润元大安鑫灵活配置 A

阶段	份额净值增长率①	份额净值增长率标准差②	业绩比较基准收益率③	业绩比较基准收益率标准差④	①—③	②—④
过去三个月	9.34%	1.65%	-0.75%	0.70%	10.09%	0.95%
过去六个月	20.95%	1.62%	11.03%	0.65%	9.92%	0.97%
过去一年	26.02%	1.43%	14.41%	0.75%	11.61%	0.68%
过去三年	16.76%	1.23%	18.91%	0.79%	-2.15%	0.44%
过去五年	12.60%	1.08%	-3.47%	0.85%	16.07%	0.23%
自基金合同生效起至今	201.02%	1.05%	53.15%	0.72%	147.87%	0.33%

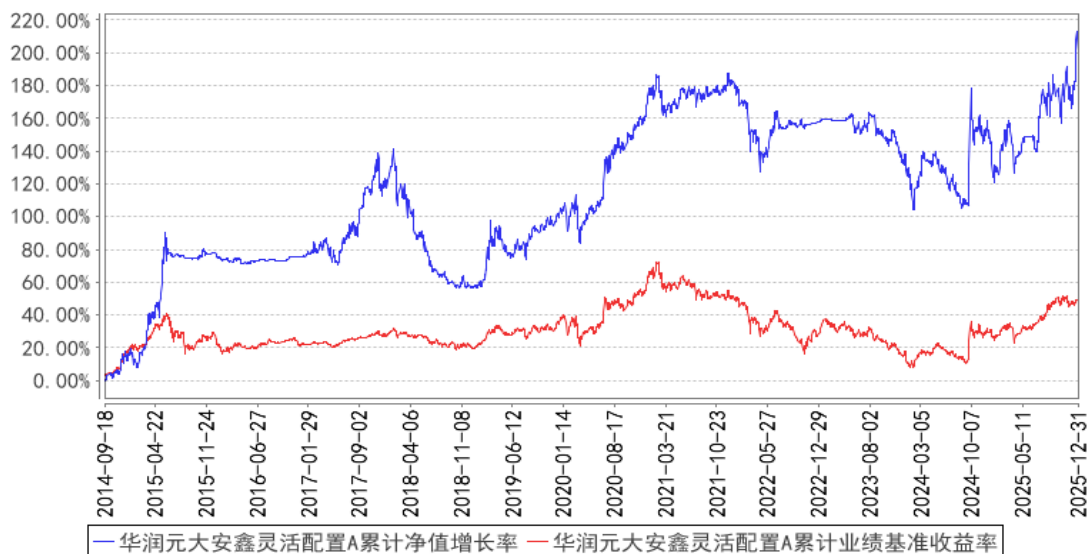
华润元大安鑫灵活配置 C

阶段	份额净值增长率①	份额净值增长率标准差②	业绩比较基准收益率③	业绩比较基准收益率标准差④	①—③	②—④
过去三个月	9.29%	1.65%	-0.75%	0.70%	10.04%	0.95%
过去六个月	20.83%	1.62%	11.03%	0.65%	9.80%	0.97%
过去一年	25.65%	1.43%	14.41%	0.75%	11.24%	0.68%

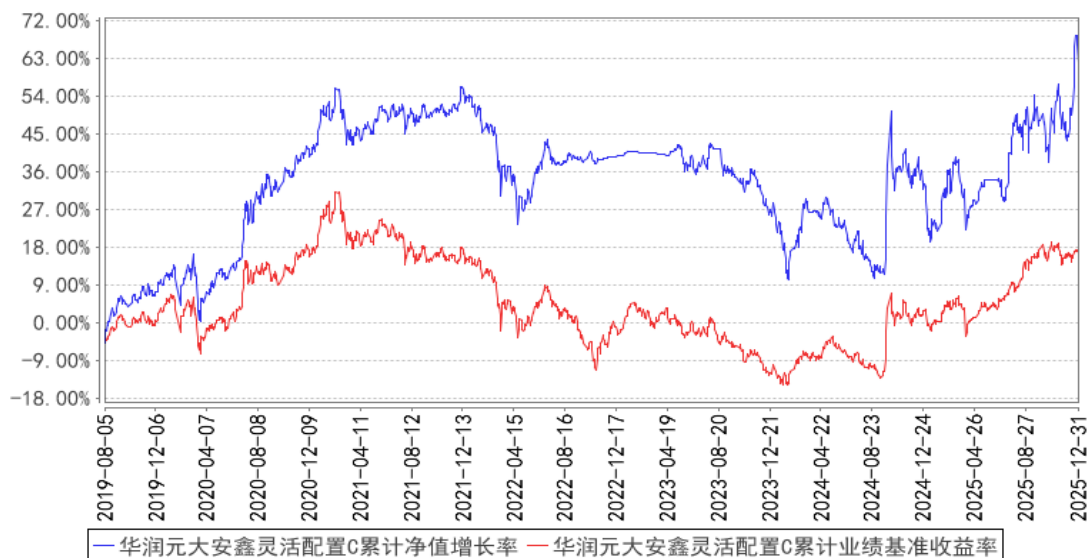
过去三年	15.79%	1.23%	18.91%	0.79%	-3.12%	0.44%
过去五年	11.23%	1.08%	-3.47%	0.85%	14.70%	0.23%
自基金合同生效起至今	61.98%	1.07%	16.77%	0.87%	45.21%	0.20%

3.2.2 自基金合同生效以来基金份额累计净值增长率变动及其与同期业绩比较基准收益率变动的比较

华润元大安鑫灵活配置A累计净值增长率与同期业绩比较基准收益率的历史走势对比图

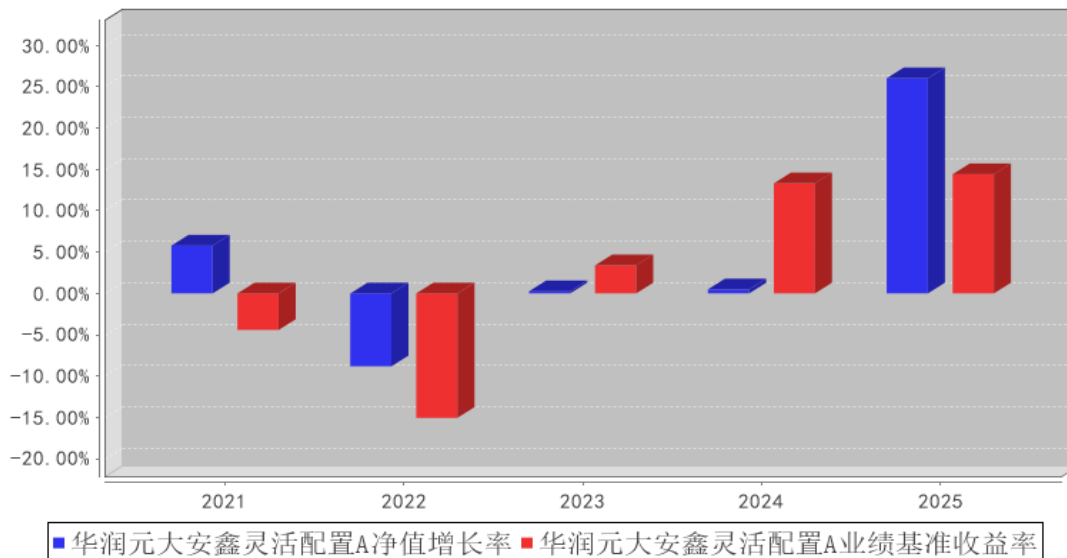


华润元大安鑫灵活配置C累计净值增长率与同期业绩比较基准收益率的历史走势对比图

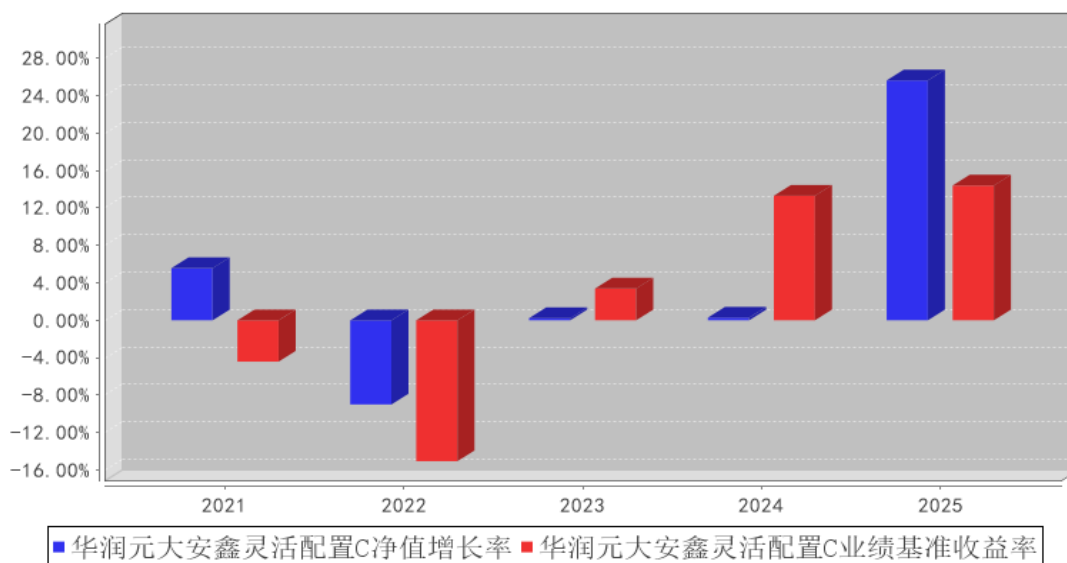


3.2.3 过去五年基金每年净值增长率及其与同期业绩比较基准收益率的比较

华润元大安鑫灵活配置A基金每年净值增长率与同期业绩比较基准收益率的对比图



华润元大安鑫灵活配置C基金每年净值增长率与同期业绩比较基准收益率的对比图



3.3 其他指标

无。

3.4 过去三年基金的利润分配情况

截止本报告期末，本基金未进行利润分配。

§ 4 管理人报告

4.1 基金管理人及基金经理情况

4.1.1 基金管理人及其管理基金的经验

华润元大基金管理有限公司经中国证监会证监许可【2012】1746 号文批准，于 2013 年 1 月 17 日完成工商登记注册，总部位于深圳，注册资本 6 亿元人民币。公司由华润深国投信托有限公司、华润金控投资有限公司、台湾元大证券投资信托股份有限公司共同发起设立，占股比例分别为 51%、24.5%、24.5%。

截至 2025 年 12 月 31 日，本基金管理人共管理十六只基金产品：华润元大富时中国 A50 指数型证券投资基金、华润元大安鑫灵活配置混合型证券投资基金、华润元大信息传媒科技混合型证券投资基金、华润元大量化优选混合型证券投资基金、华润元大核心动力混合型证券投资基金、华润元大现金收益货币市场基金、华润元大现金货币市场基金、华润元大稳健收益债券型证券投资基金、华润元大润鑫债券型证券投资基金、华润元大润泰双鑫债券型证券投资基金、华润元大润泽债券型证券投资基金、华润元大润禧 39 个月定期开放债券型证券投资基金、华润元大润丰纯债债券型证券投资基金、华润元大润享三个月定期开放债券型证券投资基金、华润元大泓远利率债债券型证券投资基金、华润元大中债绿色普惠主题金融债券优选指数证券投资基金。

4.1.2 基金经理（或基金经理小组）及基金经理助理简介

姓名	职务	任本基金的基金经理（助理）期限		证券从业年限	说明
		任职日期	离任日期		
李武群	本基金基金经理	2020 年 10 月 23 日	-	16 年	曾任中信银行福州分行统计分析岗、华西证券股份有限公司研究所高级研究员和股票投资部投资经理助理；2015 年 8 月加入华润元大基金管理有限公司，现任公司权益量化部基金经理。目前担任华润元大富时中国 A50 指数型证券投资基金、华润元大量化优选混合型证券投资基金、华润元大安鑫灵活配置混合型证券投资基金基金经理。
洪潇	本基金的基金经理	2025 年 6 月 20 日	-	1 年	曾任招商银行股份有限公司广州分行金融机构部客户经理，华润深国投信托有限公司财富管理总部资产管理部助理、经理，资产管理部权益投资经理、权益投资总监。2025 年 2 月加入华润元大基金管理有限公司，现任公司权益量化部部门负责人、基金经理。目前担任华润元大安鑫灵活配置混合型证券投资基金基金经理。

4.1.3 期末兼任私募资产管理计划投资经理的基金经理同时管理的产品情况

本报告期内无上述兼任情况。

4.1.4 基金经理薪酬机制

本报告期内，遵循监管要求与公司薪酬管理制度，落实基金经理薪酬机制：一是对基金经理绩效薪酬实行递延发放；二是要求基金经理绩效薪酬按一定比例购买公司与个人管理的基金，降低现金薪酬占比；三是加强履职约束，建立薪酬追索扣回制度，对于未能勤勉尽责且对相关违法违规行或者经营风险负有责任的人员，强化经济问责举措。上述管理举措将在核算基金经理 2025 年激励时严格落实。

4.2 管理人对报告期内本基金运作合规守信情况的说明

本报告期内，本基金管理人严格遵循了《中华人民共和国证券投资基金法》及其各项实施细则、本基金基金合同和其他相关法律法规的规定，并本着诚实信用、勤勉尽责、取信于市场、取信于社会的原则管理和运用基金资产，为基金持有人谋求最大利益。本报告期内，基金投资管理符合有关法规和基金合同的规定，没有损害基金持有人利益的行为。

4.3 管理人对报告期内公平交易情况的专项说明

4.3.1 公平交易制度和控制方法

根据《中华人民共和国证券投资基金法》、《证券投资基金运作管理办法》和《证券投资基金管理公司公平交易制度指导意见》等法律法规，公司制订了《华润元大基金管理有限公司公平交易管理办法》，对投资决策的内部控制、研究的内部控制、交易执行的内部控制、公平交易的实施效果评估与监察稽核、信息披露和报告等进行了规定，以确保公司旗下管理的不同投资组合得到公平对待，保护投资者合法权益。公司对所有投资品种实行集中交易制度，严格遵循时间优先、价格优先的公平交易原则，同时对可能导致不公平交易和利益输送的异常交易行为进行监控，对不同投资组合间同向交易的交易价差进行分析，防止利益输送的发生。

4.3.2 公平交易制度的执行情况

本报告期内，基金管理人严格遵守法律法规及公司内部制度关于公平交易的相关规定，在投资管理活动中公平对待不同投资组合，公平交易制度执行情况良好，未发生违反公平交易制度的行为。

本报告期内，基金管理人对旗下管理的不同投资组合间在连续四个季度期间内、不同时间窗下（日内、3 日内、5 日内）的同向交易交易价差进行分析，分析结果表明旗下组合的同向交易情况正常，价差均在可合理解释范围之内。

4.3.3 异常交易行为的专项说明

本报告期内，未发现本基金存在异常交易行为。基金管理人管理的所有投资组合未存在参与的交易公开竞价同日反向交易成交较少的单边交易量超过该证券当日成交量的 5% 的情形。

4.4 管理人对报告期内基金的投资策略和业绩表现的说明

4.4.1 报告期内基金投资策略和运作分析

2025 年我国经济总体保持恢复态势，三季度受外部环境变化和内需节奏放缓影响，波动性加大，四季度随政策发力重新企稳，整体表现较好。

本基金根据市场环境精选优质价值公司组合，未来继续保持乐观，优选核心资产。

4.4.2 报告期内基金的业绩表现

截至本报告期末华润元大安鑫灵活配置 A 基金份额净值为 2.0227 元，本报告期基金份额净值增长率为 26.02%，同期业绩基准收益率为 14.41%；华润元大安鑫灵活配置 C 基金份额净值为 1.9891 元，本报告期基金份额净值增长率为 25.65%，同期业绩基准收益率为 14.41%。

4.5 管理人对宏观经济、证券市场及行业走势的简要展望

2025 年我国实际 GDP 同比增速 5.0%，总量首次跃上 140 万亿元新台阶。上半年经济延续修复态势，三季度受外部环境变化、内需恢复节奏放缓等因素影响部分指标有所波动，四季度随着宏观政策效能持续释放、新质生产力培育提速，经济运行企稳向好特征进一步凸显。最终消费支出对经济增长贡献率超五成，成为经济增长第一拉动力，外贸展现强韧性，房地产开发投资仍处下降区间，但市场趋稳信号显著。A 股市场表现突出，科技和有色金属等板块亮眼。

2026 年作为“十五五”开局之年，国内经济积极因素持续累积，虽外部仍存地缘政治、全球经济复苏节奏不均等不确定性，但不改经济稳中向好、提质增效的延续修复态势。预计财政政策保持积极发力态势，赤字率维持合理水平，货币政策延续适度宽松基调。总体而言，权益市场机会大于风险，高股息板块在低利率环境下仍具备稀缺配置价值，“人工智能+”全方位赋能千行百业，叠加科技与产业创新深度融合，科技成长赛道仍有机会，周期、消费板块亦将伴随经济修复显现结构性机会。

4.6 管理人内部有关本基金的监察稽核工作情况

本报告期内，本基金管理人坚持一切从规范运作、防范风险、保护基金持有人利益出发，依照公司内部控制的整体要求，继续致力于内控机制的完善，加强内部风险的控制与防范，确保各项法规和管理制度的落实，保证基金合同得到严格履行。

公司按照规定的权限和程序，通过实时监控、现场检查、重点抽查和人员询问等方法，独立地开展基金运作和公司管理的合规性稽核，发现问题及时提出改进建议并督促业务部门进行整改，

同时定期向董事会和公司管理层出具监察稽核报告。

公司采取事前防范、事中控制和事后监督等三阶段工作，加强了对日常投资运作的管理和监控，保证投资遵循既定的投资决策程序与业务流程，基金各项投资符合比例控制的要求，严格执行分级授权制度，保证基金投资独立、公平。

本基金管理人承诺将坚持以诚实信用、勤勉尽责的原则管理和运用基金资产，不断提高内部监察稽核工作的科学性和有效性，努力防范各种风险，为基金持有人谋求最大利益。

4.7 管理人对报告期内基金估值程序等事项的说明

根据中国证监会相关规定及基金合同约定，本基金管理人应严格按照新准则、中国证监会相关规定和基金合同关于估值的约定，对基金所持有的投资品种进行估值。本基金托管人根据法律法规要求履行估值及净值计算的复核责任。会计师事务所在估值调整导致基金资产净值的变化在 0.25% 以上时对所采用的相关估值模型、假设及参数的适当性发表审核意见并出具报告。定价服务机构按照商业合同约定提供定价服务。其中，本基金管理人为了确保估值工作的合规开展，建立了负责估值工作决策和执行的专门机构，组成人员包括总经理、督察长、投研分管领导、运营分管领导、合规与风险管理部负责人及基金会计负责人等。该机构成员均具备专业胜任能力和相关从业资格，精通各自领域的理论知识，熟悉相关政策法规，并具有丰富的实践经验。同时，根据基金管理公司制定的相关制度，估值工作决策机构的成员中不包括基金经理。本报告期内，参与估值流程各方之间无重大利益冲突。

4.8 管理人对报告期内基金利润分配情况的说明

本基金本报告期内未进行利润分配，符合相关法规及基金合同的规定。

4.9 报告期内管理人对本基金持有人数或基金资产净值预警情形的说明

本报告期内，本基金存在连续六十个工作日基金资产净值低于五千万元的情形，本基金管理人已向中国证监会报告本基金的解决方案。本报告期内，本基金不存在连续二十个工作日基金份额持有人数量不满二百人的情形。本报告期内，由本基金管理人承担本基金的部分固定费用（如有）。

§ 5 托管人报告

5.1 报告期内本基金托管人遵规守信情况声明

在托管本基金的过程中，本基金托管人中国农业银行股份有限公司严格遵守《中华人民共和国证券投资基金法》相关法律法规的规定以及基金合同、托管协议的约定，对本基金基金管理人—华润元大基金管理有限公司 2025 年 1 月 1 日至 2025 年 12 月 31 日基金的投资运作，进行了认

真、独立的会计核算和必要的投资监督，认真履行了托管人的义务，没有从事任何损害基金份额持有人利益的行为。

5.2 托管人对报告期内本基金投资运作遵规守信、净值计算、利润分配等情况的说明

本托管人认为，华润元大基金管理有限公司在本基金的投资运作、基金资产净值的计算、基金份额申购赎回价格的计算、基金费用开支及利润分配等问题上，不存在损害基金份额持有人利益的行为；在报告期内，严格遵守了《中华人民共和国证券投资基金法》等有关法律法规，在各重要方面的运作严格按照基金合同的规定进行。

5.3 托管人对本年度报告中财务信息等内容的真实、准确和完整发表意见

本托管人认为，华润元大基金管理有限公司的信息披露事务符合《公开募集证券投资基金信息披露管理办法》及其他相关法律法规的规定，基金管理人所编制和披露的本基金中期报告中的财务指标、净值表现、收益分配情况、财务会计报告、投资组合报告等信息真实、准确、完整，未发现有损害基金持有人利益的行为。

§ 6 审计报告

6.1 审计报告基本信息

财务报表是否经过审计	是
审计意见类型	标准无保留意见
审计报告编号	安永华明（2026）审字第 70071551_H01 号

6.2 审计报告的基本内容

审计报告标题	审计报告
审计报告收件人	华润元大安鑫灵活配置混合型证券投资基金全体基金份额持有人
审计意见	我们审计了华润元大安鑫灵活配置混合型证券投资基金的财务报表，包括 2025 年 12 月 31 日的资产负债表，2025 年度的利润表、净资产变动表以及相关财务报表附注。 我们认为，后附的华润元大安鑫灵活配置混合型证券投资基金的财务报表在所有重大方面按照企业会计准则的规定编制，公允反映了华润元大安鑫灵活配置混合型证券投资基金 2025 年 12 月 31 日的财务状况以及 2025 年度的经营成果和净资产变动情况。
形成审计意见的基础	我们按照中国注册会计师审计准则的规定执行了审计工作。审计报告的“注册会计师对财务报表审计的责任”部分进一步阐述了我们在这些准则下的责任。按照《中国注册会计师独立性准则第 1 号——财务报表审计和审阅业务对独立性的要求》和中国注册会计师职业道德守则，我们独立于

	<p>华润元大安鑫灵活配置混合型证券投资基金，并履行了职业道德方面的其他责任。我们在审计中遵循了对公众利益实体审计的独立性要求。我们相信，我们获取的审计证据是充分、适当的，为发表审计意见提供了基础。</p>
强调事项	-
其他事项	-
其他信息	<p>华润元大安鑫灵活配置混合型证券投资基金管理层对其他信息负责。其他信息包括年度报告中涵盖的信息，但不包括财务报表和我们的审计报告。</p> <p>我们对财务报表发表的审计意见不涵盖其他信息，我们也不对其他信息发表任何形式的鉴证结论。</p> <p>结合我们对财务报表的审计，我们的责任是阅读其他信息，在此过程中，考虑其他信息是否与财务报表或我们在审计过程中了解到的情况存在重大不一致或者似乎存在重大错报。</p> <p>基于我们已执行的工作，如果我们确定其他信息存在重大错报，我们应当报告该事实。在这方面，我们无任何事项需要报告。</p>
管理层和治理层对财务报表的责任	<p>管理层负责按照企业会计准则的规定编制财务报表，使其实现公允反映，并设计、执行和维护必要的内部控制，以使财务报表不存在由于舞弊或错误导致的重大错报。</p> <p>在编制财务报表时，管理层负责评估华润元大安鑫灵活配置混合型证券投资基金的持续经营能力，披露与持续经营相关的事项（如适用），并运用持续经营假设，除非计划进行清算、终止运营或别无其他现实的选择。</p> <p>治理层负责监督华润元大安鑫灵活配置混合型证券投资基金的财务报告过程。</p>
注册会计师对财务报表审计的责任	<p>我们的目标是对财务报表整体是否不存在由于舞弊或错误导致的重大错报获取合理保证，并出具包含审计意见的审计报告。合理保证是高水平的保证，但并不能保证按照审计准则执行的审计在某一重大错报存在时总能发现。错报可能由于舞弊或错误导致，如果合理预期错报单独或汇总起来可能影响财务报表使用者依据财务报表作出的经济决策，则通常认为错报是重大的。</p> <p>在按照审计准则执行审计工作的过程中，我们运用职业判断，并保持职业怀疑。同时，我们也执行以下工作：</p> <p>（1）识别和评估由于舞弊或错误导致的财务报表重大错报风险，设计和实施审计程序以应对这些风险，并获取充分、适当的审计证据，作为发表审计意见的基础。由于舞弊可能涉及串通、伪造、故意遗漏、虚假陈述或凌驾于内部控制之上，未能发现由于舞弊导致的重大错报的风险高于未能发现由于错误导致的重大错报的风险。</p> <p>（2）了解与审计相关的内部控制，以设计恰当的审计程序，</p>

	<p>但目的并非对内部控制的有效性发表意见。</p> <p>(3) 评价管理层选用会计政策的恰当性和作出会计估计及相关披露的合理性。</p> <p>(4) 对管理层使用持续经营假设的恰当性得出结论。同时，根据获取的审计证据，就可能导致对华润元大安鑫灵活配置混合型证券投资基金持续经营能力产生重大疑虑的事项或情况是否存在重大不确定性得出结论。如果我们得出结论认为存在重大不确定性，审计准则要求我们在审计报告中提请报表使用者注意财务报表中的相关披露；如果披露不充分，我们应当发表非无保留意见。我们的结论基于截至审计报告日可获得的信息。然而，未来的事项或情况可能导致华润元大安鑫灵活配置混合型证券投资基金不能持续经营。</p> <p>(5) 评价财务报表的总体列报（包括披露）、结构和内容，并评价财务报表是否公允反映相关交易和事项。</p> <p>我们与治理层就计划的审计范围、时间安排和重大审计发现等事项进行沟通，包括沟通我们在审计中识别出的值得关注的内部控制缺陷。</p>
会计师事务所的名称	安永华明会计师事务所（特殊普通合伙）
注册会计师的姓名	乌爱莉 林恩丽
会计师事务所的地址	中国北京
审计报告日期	2026 年 3 月 31 日

§ 7 年度财务报表

7.1 资产负债表

会计主体：华润元大安鑫灵活配置混合型证券投资基金

报告截止日：2025 年 12 月 31 日

单位：人民币元

资产	附注号	本期末 2025 年 12 月 31 日	上年度末 2024 年 12 月 31 日
资产：			
货币资金	7.4.7.1	2,868,683.17	235,413.13
结算备付金		348,267.41	51,645.57
存出保证金		73,664.58	5,494.09
交易性金融资产	7.4.7.2	10,570,491.41	5,894,047.86
其中：股票投资		10,570,491.41	5,488,994.27
基金投资		-	-
债券投资		-	405,053.59
资产支持证券投资		-	-
贵金属投资		-	-
其他投资		-	-

衍生金融资产	7.4.7.3	-	-
买入返售金融资产	7.4.7.4	-	-
债权投资	7.4.7.5	-	-
其中：债券投资		-	-
资产支持证券投资		-	-
其他投资		-	-
其他债权投资	7.4.7.6	-	-
其他权益工具投资	7.4.7.7	-	-
应收清算款		1,601,008.21	-
应收股利		-	-
应收申购款		487,099.03	494.07
递延所得税资产		-	-
其他资产	7.4.7.8	-	-
资产总计		15,949,213.81	6,187,094.72
负债和净资产	附注号	本期末 2025年12月31日	上年度末 2024年12月31日
负 债：			
短期借款		-	-
交易性金融负债		-	-
衍生金融负债	7.4.7.3	-	-
卖出回购金融资产款		-	-
应付清算款		2,192,718.97	0.60
应付赎回款		1,755,837.95	1,219.73
应付管理人报酬		8,208.38	6,573.23
应付托管费		1,368.05	1,095.53
应付销售服务费		219.60	12.61
应付投资顾问费		-	-
应交税费		-	-
应付利润		-	-
递延所得税负债		-	-
其他负债	7.4.7.9	132,588.33	20,498.75
负债合计		4,090,941.28	29,400.45
净资产：			
实收基金	7.4.7.10	5,895,986.23	3,837,198.89
未分配利润	7.4.7.12	5,962,286.30	2,320,495.38
净资产合计		11,858,272.53	6,157,694.27
负债和净资产总计		15,949,213.81	6,187,094.72

注：报告截止日 2025 年 12 月 31 日，基金份额总额 5,895,986.23 份，其中，下属 A 类基金份额净值人民币 2.0227 元，基金份额总额 3,880,866.65 份；下属 C 类基金份额净值人民币 1.9891 元，基金份额总额 2,015,119.58 份。

7.2 利润表

会计主体：华润元大安鑫灵活配置混合型证券投资基金

本报告期：2025 年 1 月 1 日至 2025 年 12 月 31 日

单位：人民币元

项目	附注号	本期 2025 年 1 月 1 日至 2025 年 12 月 31 日	上年度可比期间 2024 年 1 月 1 日至 2024 年 12 月 31 日
一、营业总收入		1,542,723.16	125,145.95
1. 利息收入		10,027.47	18,058.56
其中：存款利息收入	7.4.7.13	5,859.51	12,179.47
债券利息收入		-	-
资产支持证券利息收入		-	-
买入返售金融资产收入		4,167.96	5,879.09
其他利息收入		-	-
2. 投资收益（损失以“-”填列）		1,276,386.85	470,540.38
其中：股票投资收益	7.4.7.14	1,251,511.31	401,662.13
基金投资收益		-	-
债券投资收益	7.4.7.15	9,953.63	15,905.74
资产支持证券投资	7.4.7.16	-	-
贵金属投资收益	7.4.7.17	-	-
衍生工具收益	7.4.7.18	-	-
股利收益	7.4.7.19	14,921.91	52,972.51
其他投资收益		-	-
3. 公允价值变动收益（损失以“-”号填列）	7.4.7.20	224,787.29	-384,490.11
4. 汇兑收益（损失以“-”号填列）		-	-
5. 其他收入（损失以“-”号填列）	7.4.7.21	31,521.55	21,037.12
减：二、营业总支出		103,726.24	107,372.19
1. 管理人报酬	7.4.10.2.1	85,114.25	74,835.15
其中：暂估管理人报酬		-	-
2. 托管费	7.4.10.2.2	14,185.65	12,472.48
3. 销售服务费	7.4.10.2.3	1,247.54	362.96
4. 投资顾问费		-	-
5. 利息支出		-	39.42
其中：卖出回购金融资产支出		-	39.42
6. 信用减值损失	7.4.7.22	-	-
7. 税金及附加		-	-
8. 其他费用	7.4.7.23	3,178.80	19,662.18

三、利润总额（亏损总额以“-”号填列）		1,438,996.92	17,773.76
减：所得税费用		-	-
四、净利润（净亏损以“-”号填列）		1,438,996.92	17,773.76
五、其他综合收益的税后净额		-	-
六、综合收益总额		1,438,996.92	17,773.76

7.3 净资产变动表

会计主体：华润元大安鑫灵活配置混合型证券投资基金

本报告期：2025 年 1 月 1 日至 2025 年 12 月 31 日

单位：人民币元

项目	本期 2025 年 1 月 1 日至 2025 年 12 月 31 日			
	实收基金	其他综合收益	未分配利润	净资产合计
一、上期期末净资产	3,837,198.89	-	2,320,495.38	6,157,694.27
二、本期期初净资产	3,837,198.89	-	2,320,495.38	6,157,694.27
三、本期增减变动额(减少以“-”号填列)	2,058,787.34	-	3,641,790.92	5,700,578.26
（一）、综合收益总额	-	-	1,438,996.92	1,438,996.92
（二）、本期基金份额交易产生的净资产变动数（净资产减少以“-”号填列）	2,058,787.34	-	2,202,794.00	4,261,581.34
其中：1. 基金申购款	6,686,847.15	-	5,771,797.64	12,458,644.79
2. 基金赎回款	-4,628,059.81	-	-3,569,003.64	-8,197,063.45
（三）、本期向基金份额持有人分配利润产生的净资产变动（净资产减少以“-”号填列）	-	-	-	-
四、本期期末净资产	5,895,986.23	-	5,962,286.30	11,858,272.53
项目	上年度可比期间 2024 年 1 月 1 日至 2024 年 12 月 31 日			

	实收基金	其他综合收益	未分配利润	净资产合计
一、上期期末净资产	4,186,023.38	-	2,499,090.94	6,685,114.32
二、本期期初净资产	4,186,023.38	-	2,499,090.94	6,685,114.32
三、本期增减变动额(减少以“-”号填列)	-348,824.49	-	-178,595.56	-527,420.05
(一)、综合收益总额	-	-	17,773.76	17,773.76
(二)、本期基金份额交易产生的净资产变动数(净资产减少以“-”号填列)	-348,824.49	-	-196,369.32	-545,193.81
其中：1. 基金申购款	2,764,401.05	-	1,523,509.97	4,287,911.02
2. 基金赎回款	-3,113,225.54	-	-1,719,879.29	-4,833,104.83
(三)、本期向基金份额持有人分配利润产生的净资产变动(净资产减少以“-”号填列)	-	-	-	-
四、本期期末净资产	3,837,198.89	-	2,320,495.38	6,157,694.27

报表附注为财务报表的组成部分。

本报告 7.1 至 7.4 财务报表由下列负责人签署：

黄震

张彦军

张彦军

基金管理人负责人

主管会计工作负责人

会计机构负责人

7.4 报表附注

7.4.1 基金基本情况

华润元大安鑫灵活配置混合型证券投资基金（以下简称“本基金”）系由华润元大保本混合型证券投资基金第一个保本周期到期后转型而来。华润元大保本混合型证券投资基金经中国证券监督管理委员会（以下简称“中国证监会”）证监许可[2013]872 号文予以募集注册，自 2013 年 8 月 19 日至 2013 年 9 月 6 日期间向全社会公开募集。募集有效认购总户数为 6,465 户，募集资金及

其产生的利息共计 630,303,516.04 元，折合基金份额 630,303,516.04 份，于 2013 年 9 月 11 日基金合同正式生效。根据《华润元大保本混合型证券投资基金基金合同》的约定，2014 年 9 月 11 日，华润元大保本混合型证券投资基金第一个保本周期到期后，未能符合保本基金存续条件，自 2014 年 9 月 18 日起变更为本基金。同时，基金的投资目标、投资范围、投资策略以及基金费率等相关内容根据《华润元大保本混合型证券投资基金基金合同》的相关约定作相应修改为《华润元大安鑫灵活配置混合型证券投资基金基金合同》。上述变更无须经基金份额持有人大会决议，在报中国证监会备案后，提前在临时公告或《华润元大安鑫灵活配置混合型证券投资基金招募说明书》中予以说明。

本基金的基金管理人为华润元大基金管理有限公司，注册登记机构为本基金管理人，基金托管人为中国农业银行股份有限公司。

根据法律法规的规定及《华润元大安鑫灵活配置混合型证券投资基金基金合同》和《华润元大安鑫灵活配置混合型证券投资基金招募说明书》的约定，经与基金托管人中国农业银行股份有限公司协商一致，并报中国证监会备案，华润元大基金管理有限公司决定自 2019 年 8 月 1 日起对华润元大安鑫灵活配置混合型证券投资基金在现有份额的基础上增设 C 类基金份额，原基金份额转为 A 类基金份额。A 类基金份额在投资者申购时收取申购费用，在投资者赎回时根据持有期限收取赎回费用，而不计提销售服务费；C 类基金份额在投资者申购基金份额时不收取申购费用，而在赎回时根据持有期限收取赎回费，且从本类别基金资产中计提销售服务费。两类基金份额分别设置代码，并分别计算基金份额净值。在《华润元大安鑫灵活配置混合型证券投资基金基金合同》生效 3 个工作日以后，两类份额之间不得相互转换。

根据《中华人民共和国证券投资基金法》和《华润元大安鑫灵活配置混合型证券投资基金基金合同》的有关规定，本基金的投资范围为具有良好流动性的金融工具，包括国内依法公开发行上市交易的股票（包括中小板、创业板、存托凭证及其他中国证监会允许基金投资的股票）、港股通标的股票、衍生工具（权证、股指期货等）、债券资产（国债、金融债、企业债、公司债、次级债、可转换债券、分离交易可转债、央行票据、中期票据、短期融资券等）、资产支持证券、债券回购、银行存款等固定收益类资产、现金及到期日在一年以内的政府债券，以及法律法规或中国证监会允许投资的其他金融工具（但须符合中国证监会的相关规定）。

本基金的投资组合比例为：股票投资占基金资产的比例为 0% - 95%，其中港股通标的股票的投资比例不得超过股票资产的 50%，权证投资占基金资产净值的比例为 0% - 3%。每个交易日日终在扣除股指期货合约需缴纳的交易保证金后，现金或者到期日在一年以内的政府债券不低于基金资产净值的 5%，其中，现金不包括结算备付金、存出保证金、应收申购款等。

本基金的业绩比较基准为：沪深 300 指数收益率×60%+中债综合指数收益率×25%+恒生指数收益率×15%。

本财务报表已于 2026 年 3 月 31 日经本基金的基金管理人批准报出。

7.4.2 会计报表的编制基础

本财务报表系按照财政部颁布的《企业会计准则——基本准则》以及其后颁布及修订的具体会计准则、解释以及《资产管理产品相关会计处理规定》和其他相关规定（统称“企业会计准则”）编制，同时，在信息披露和估值方面，也参考了中国证监会颁布的《中国证券监督管理委员会关于证券投资基金估值业务的指导意见》、《公开募集证券投资基金信息披露管理办法》、《证券投资基金信息披露内容与格式准则》第 2 号《年度报告的内容与格式》、《证券投资基金信息披露编报规则》第 3 号《会计报表附注的编制及披露》、《证券投资基金信息披露 XBRL 模板第 3 号〈年度报告和中期报告〉》以及中国证监会和中国证券投资基金业协会颁布的其他相关规定。

本财务报表以本基金持续经营为基础列报。

7.4.3 遵循企业会计准则及其他有关规定的声明

本财务报表符合企业会计准则的要求，真实、完整地反映了本基金于 2025 年 12 月 31 日的财务状况以及 2025 年度的经营成果和净资产变动情况。

7.4.4 重要会计政策和会计估计

7.4.4.1 会计年度

本基金会计年度采用公历年度，即每年 1 月 1 日起至 12 月 31 日止。

7.4.4.2 记账本位币

本基金记账本位币和编制本财务报表所采用的货币均为人民币。除有特别说明外，均以人民币元为单位表示。

7.4.4.3 金融资产和金融负债的分类

金融工具是指形成本基金的金融资产（或负债），并形成其他单位的金融负债（或资产）或权益工具的合同。

（1）金融资产分类

本基金的金融资产于初始确认时根据管理金融资产的业务模式和金融资产的合同现金流量特征分类为：以公允价值计量且其变动计入当期损益的金融资产、以摊余成本计量的金融资产；

（2）金融负债分类

本基金的金融负债于初始确认时分类为：以公允价值计量且其变动计入当期损益的金融负债、以摊余成本计量的金融负债。

7.4.4.4 金融资产和金融负债的初始确认、后续计量和终止确认

本基金于成为金融工具合同的一方时确认一项金融资产或金融负债。

划分为以公允价值计量且其变动计入当期损益的金融资产和金融负债，以及不作为有效套期工具的衍生工具，按照取得时的公允价值作为初始确认金额，相关的交易费用在发生时计入当期损益。

划分为以摊余成本计量的金融资产和金融负债，按照取得时的公允价值作为初始确认金额，相关交易费用计入其初始确认金额。

对于以公允价值计量且其变动计入当期损益的金融资产，采用公允价值进行后续计量，所有公允价值变动计入当期损益。

对于以摊余成本计量的金融资产，采用实际利率法确认利息收入，其终止确认、修改或减值产生的利得或损失，均计入当期损益。

本基金以预期信用损失为基础，对以摊余成本计量的金融资产进行减值处理并确认损失准备。对于不含重大融资成分的应收款项，本基金运用简化计量方法，按照相当于整个存续期内的预期信用损失金额计量损失准备。除上述采用简化计量方法以外的金融资产，本基金在每个估值日评估其信用风险自初始确认后是否已经显著增加，如果信用风险自初始确认后未显著增加，处于第一阶段，本基金按照相当于未来 12 个月内预期信用损失的金额计量损失准备，并按照账面余额和实际利率计算利息收入；如果信用风险自初始确认后已显著增加但尚未发生信用减值的，处于第二阶段，本基金按照相当于整个存续期内预期信用损失的金额计量损失准备，并按照账面余额和实际利率计算利息收入；如果初始确认后发生信用减值的，处于第三阶段，本基金按照相当于整个存续期内预期信用损失的金额计量损失准备，并按照摊余成本和实际利率计算利息收入。

本基金在每个估值日评估相关金融工具的信用风险自初始确认后是否已显著增加。本基金以单项金融工具或者具有相似信用风险特征的金融工具组合为基础，通过比较金融工具在估值日发生违约的风险与在初始确认日发生违约的风险，以确定金融工具预计存续期内发生违约风险的变化情况。

本基金计量金融工具预期信用损失的方法反映的因素包括：通过评价一系列可能的结果而确定的无偏概率加权平均金额、货币时间价值，以及在估值日无须付出不必要的额外成本或努力即可获得的有关过去事项、当前状况以及未来经济状况预测的合理且有依据的信息。

当对金融资产预期未来现金流量具有不利影响的一项或多项事件发生时，该金融资产成为已发生信用减值的金融资产。

当本基金不再合理预期能够全部或部分收回金融资产合同现金流量时，本基金直接减记该金

融资产的账面余额。

当收取该金融资产现金流量的合同权利终止，或该收取金融资产现金流量的权利已转移，且符合金融资产转移的终止确认条件的，金融资产将终止确认。

本基金已将金融资产所有权上几乎所有的风险和报酬转移给转入方的，终止确认该金融资产；保留了金融资产所有权上几乎所有的风险和报酬的，不终止确认该金融资产；本基金既没有转移也没有保留金融资产所有权上几乎所有的风险和报酬的，分别下列情况处理：放弃了对该金融资产控制的，终止确认该金融资产并确认产生的资产和负债；未放弃对该金融资产控制的，按照其继续涉入所转移金融资产的程度确认有关金融资产，并相应确认有关负债。

对于以公允价值计量且其变动计入当期损益的金融负债（含交易性金融负债和衍生金融负债），按照公允价值进行后续计量，所有公允价值变动均计入当期损益。对于以摊余成本计量的金融负债，采用实际利率法，按照摊余成本进行后续计量。如果金融负债的责任已履行、撤销或届满，则对金融负债进行终止确认。

7.4.4.5 金融资产和金融负债的估值原则

公允价值，是指市场参与者在计量日发生的有序交易中，出售一项资产所能收到或者转移一项负债所需支付的价格。本基金以公允价值计量相关资产或负债，假定出售资产或者转移负债的有序交易在相关资产或负债的主要市场进行；不存在主要市场的，本基金假定该交易在相关资产或负债的最有利市场进行。主要市场（或最有利市场）是本基金在计量日能够进入的交易市场。本基金采用市场参与者在对该资产或负债定价时为实现其经济利益最大化所使用的假设。

在财务报表中以公允价值计量或披露的资产和负债，根据对公允价值计量整体而言具有重要意义的最低层次输入值，确定所属的公允价值层次：第一层次输入值，在计量日能够取得的相同资产或负债在活跃市场上未经调整的报价；第二层次输入值，除第一层次输入值外相关资产或负债直接或间接可观察的输入值；第三层次输入值，相关资产或负债的不可观察输入值。

每个资产负债表日，本基金对在财务报表中确认的持续以公允价值计量的资产和负债进行重新评估，以确定是否在公允价值计量层次之间发生转换。

本基金持有的以公允价值计量且其变动计入当期损益的金融资产和金融负债按如下原则确定公允价值并进行估值：

（1）存在活跃市场的金融工具，按照估值日能够取得的相同资产或负债在活跃市场上未经调整的报价作为公允价值；估值日无报价且最近交易日后未发生影响公允价值计量的重大事件的，应采用最近交易日的报价确定公允价值。有充足证据表明估值日或最近交易日的报价不能真实反映公允价值的，应对报价进行调整，确定公允价值。

与上述投资品种相同，但具有不同特征的，应以相同资产或负债的公允价值为基础，并在估值技术中考虑不同特征因素的影响。特征是指对资产出售或使用的限制等，如果该限制是针对资产持有者的，那么在估值技术中不应将该限制作为特征考虑。此外，基金管理人不应考虑因大量持有相关资产或负债所产生的溢价或折价；

(2) 不存在活跃市场的金融工具，应采用在当前情况下适用并且有足够可利用数据和其他信息支持的估值技术确定公允价值。采用估值技术确定公允价值时，应优先使用可观察输入值，只有在无法取得相关资产或负债可观察输入值或取得不切实可行的情况下，才使用不可观察输入值；

(3) 如有确凿证据表明按上述方法进行估值不能客观反映其公允价值的，基金管理人可根据具体情况与基金托管人商定后，按最能反映公允价值的方法估值；

(4) 如有新增事项，按国家最新规定估值。

7.4.4.6 金融资产和金融负债的抵销

当本基金具有抵销已确认金融资产和金融负债的法定权利，且该种法定权利现在是可执行的，同时本基金计划以净额结算或同时变现该金融资产和清偿该金融负债时，金融资产和金融负债以相互抵销后的金额在资产负债表内列示。除此以外，金融资产和金融负债在资产负债表内分别列示，不予相互抵销。

7.4.4.7 实收基金

实收基金为对外发行的基金份额总额所对应的金额。由于申购和赎回引起的实收基金变动分别于基金申购确认日及基金赎回确认日确认。上述申购和赎回分别包括基金转换所引起的转入基金的实收基金增加和转出基金的实收基金减少。

7.4.4.8 损益平准金

损益平准金包括已实现损益平准金和未实现损益平准金。已实现损益平准金指在申购或赎回基金份额时，申购或赎回款项中包含的按累计未分配的已实现收益/（损失）占净资产比例计算的金额。未实现损益平准金指在申购或赎回基金份额时，申购或赎回款项中包含的按累计未实现利得/（损失）占净资产比例计算的金额。损益平准金于基金申购确认日或基金赎回确认日确认。

未实现损益平准金与已实现损益平准金均在“损益平准金”科目中核算，并于期末全额转入“未分配利润/（累计亏损）”。

7.4.4.9 收入/（损失）的确认和计量

(1) 对于以摊余成本计量的金融资产，采用实际利率法计算的利息扣除在适用情况下的相关税费后的净额确认利息收入，计入当期损益。处置时，其处置价格扣除相关交易费用后的净额与账面价值之间的差额确认为投资收益。

(2) 对于以公允价值计量且其变动计入当期损益的金融资产和金融负债，相关交易费用直接计入投资收益。以公允价值计量且其变动计入当期损益的金融资产为债务工具投资的，在持有期间将按票面或合同利率计算的利息收入扣除在适用情况下的相关税费后的净额计入投资收益，扣除该部分利息后的公允价值变动额计入公允价值变动损益；除上述之外的以公允价值计量且其变动计入当期损益的金融资产和金融负债的公允价值变动形成的应计入当期损益的利得或损失扣除在适用情况下预估的增值税费后的净额计入公允价值变动损益。处置时，其处置价格与初始确认金额之间的差额扣除相关交易费用及在适用情况下的相关税费后的净额确认为投资收益。

本基金在同时符合下列条件时确认股利收入并计入当期损益：1) 本基金收取股利的权利已经确立；2) 与股利相关的经济利益很可能流入本基金；3) 股利的金额能够可靠计量。

(3) 其他收入在经济利益很可能流入从而导致资产增加或者负债减少、且经济利益的流入额能够可靠计量时确认。

7.4.4.10 费用的确认和计量

本基金的管理人报酬和托管费等费用按照权责发生制原则，在本基金接受相关服务的期间计入当期损益。

以摊余成本计量的金融负债在持有期间确认的利息支出按实际利率法计算，实际利率法与直线法差异较小的则按直线法计算。

7.4.4.11 基金的收益分配政策

本基金同一类别的每一基金份额享有同等分配权。本基金收益以现金形式分配，但基金份额持有人可选择现金红利或将现金红利按分红除权日的基金份额净值自动转为基金份额进行再投资。若期末未分配利润中的未实现部分为正数，包括基金经营活动产生的未实现损益以及基金份额交易产生的未实现平准金等，则期末可供分配利润的金额为期末未分配利润中的已实现部分；若期末未分配利润的未实现部分为负数，则期末可供分配利润的金额为期末未分配利润，即已实现部分相抵未实现部分后的余额。基金收益分配后任一类基金份额净值不能低于面值，即基金收益分配基准日的任一类基金份额净值减去该类每单位基金份额收益分配金额后不能低于面值。

经宣告的拟分配基金收益于分红除权日从净资产转出。

7.4.4.12 外币交易

外币交易按交易发生日的即期汇率将外币金额折算为人民币金额。

外币货币性项目，于估值日采用估值日的即期汇率折算为人民币，所产生的折算差额直接计入汇兑损益科目。以公允价值计量的外币非货币性项目，于估值日采用估值日的即期汇率折算为人民币，所产生的折算差额直接计入公允价值变动损益科目。

7.4.4.13 分部报告

经营分部是指本基金内同时满足下列条件的组成部分：

- (1) 该组成部分能够在日常活动中产生收入、发生费用；
- (2) 能够定期评价该组成部分的经营成果，以决定向其配置资源、评价其业绩；
- (3) 能够取得该组成部分的财务状况、经营成果和现金流量等有关会计信息。

如果两个或多个经营分部具有相似的经济特征，并且满足一定条件的，则合并为一个经营分部。

本基金目前以一个经营分部运作，不需要进行分部报告的披露。

7.4.4.14 其他重要的会计政策和会计估计

无。

7.4.5 会计政策和会计估计变更以及差错更正的说明

7.4.5.1 会计政策变更的说明

无。

7.4.5.2 会计估计变更的说明

无。

7.4.5.3 差错更正的说明

无。

7.4.6 税项

(1) 印花税

经国务院批准，财政部、国家税务总局研究决定，自 2008 年 4 月 24 日起，调整证券（股票）交易印花税税率，由原先的 3% 调整为 1%，自 2008 年 9 月 19 日起，调整由出让方按证券（股票）交易印花税税率缴纳印花税，受让方不再征收，税率不变；根据财政部、税务总局公告 2023 年第 39 号《关于减半征收证券交易印花税的公告》的规定，自 2023 年 8 月 28 日起，证券交易印花税实施减半征收。

(2) 增值税及附加

根据财政部、国家税务总局财税[2016]36 号文《关于全面推开营业税改征增值税试点的通知》的规定，经国务院批准，自 2016 年 5 月 1 日起在全国范围内全面推开营业税改征增值税试点，金融业纳入试点范围，由缴纳营业税改为缴纳增值税。对证券投资基金（封闭式证券投资基金，开放式证券投资基金）管理人运用基金买卖股票、债券的转让收入免征增值税；国债、地方政府债利息收入以及金融同业往来利息收入免征增值税；存款利息收入不征收增值税。

根据财政部、国家税务总局财税[2016]46 号文《关于进一步明确全面推开营改增试点金融业有关政策的通知》的规定，金融机构开展的质押式买入返售金融商品业务及持有政策性金融债券取得的利息收入属于金融同业往来利息收入。

根据财政部、国家税务总局财税[2016]70 号文《关于金融机构同业往来等增值税政策的补充通知》的规定，金融机构开展的买断式买入返售金融商品业务、同业存款、同业存单以及持有金融债券取得的利息收入属于金融同业往来利息收入。

根据财政部、国家税务总局财税[2016]140 号文《关于明确金融 房地产开发 教育辅助服务等增值税政策的通知》的规定，本基金运营过程中发生的增值税应税行为，以本基金的基金管理人为增值税纳税人。

根据财政部、国家税务总局财税[2017]56 号文《关于资管产品增值税有关问题的通知》的规定，证券投资基金的基金管理人运营证券投资基金过程中发生的增值税应税行为，暂适用简易计税方法，按照 3% 的征收率缴纳增值税。对证券投资基金在 2018 年 1 月 1 日前运营过程中发生的增值税应税行为，未缴纳增值税的，不再缴纳；已缴纳增值税的，已纳税额从证券投资基金的基金管理人以后月份的增值税应纳税额中抵减。增值税应税行为的销售额根据财政部、国家税务总局财税[2017]90 号文《关于租入固定资产进项税额抵扣等增值税政策的通知》的规定确定。

根据财政部、国家税务总局公告 2025 年第 4 号《关于国债等债券利息收入增值税政策的公告》，自 2025 年 8 月 8 日起，对在该日期之后（含当日）新发行的国债、地方政府债券、金融债券的利息收入，恢复征收增值税。对在该日期之前已发行的国债、地方政府债券、金融债券（包含在 2025 年 8 月 8 日之后续发行的部分）的利息收入，继续免征增值税直至债券到期。

增值税附加税包括城市维护建设税、教育费附加和地方教育附加，以实际缴纳的增值税税额为计税依据，分别按 7%、3% 和 2% 的比例缴纳城市维护建设税、教育附加和地方教育费附加。

（3）企业所得税

根据财政部、国家税务总局财税[2004]78 号文《关于证券投资基金税收政策的通知》的规定，自 2004 年 1 月 1 日起，对证券投资基金（封闭式证券投资基金，开放式证券投资基金）管理人运用基金买卖股票、债券的差价收入，继续免征企业所得税。

根据财政部、国家税务总局财税[2008]1 号文《关于企业所得税若干优惠政策的通知》的规定，对证券投资基金从证券市场中取得的收入，包括买卖股票、债券的差价收入，股权的股息、红利收入，债券的利息收入及其他收入，暂不征收企业所得税。

（4）个人所得税

根据财政部、国家税务总局财税[2008]132 号文《财政部、国家税务总局关于储蓄存款利息所

得有关个人所得税政策的通知》的规定，自 2008 年 10 月 9 日起，对储蓄存款利息所得暂免征收个人所得税。

根据财政部、国家税务总局、中国证监会财税[2012]85 号文《关于实施上市公司股息红利差别化个人所得税政策有关问题的通知》的规定，自 2013 年 1 月 1 日起，证券投资基金从公开发行和转让市场取得的上市公司股票，持股期限在 1 个月以内（含 1 个月）的，其股息红利所得全额计入应纳税所得额；持股期限在 1 个月以上至 1 年（含 1 年）的，暂减按 50% 计入应纳税所得额；持股期限超过 1 年的，暂减按 25% 计入应纳税所得额。上述所得统一适用 20% 的税率计征个人所得税。

根据财政部、国家税务总局、中国证监会财税[2015]101 号文《关于上市公司股息红利差别化个人所得税政策有关问题的通知》的规定，自 2015 年 9 月 8 日起，证券投资基金从公开发行和转让市场取得的上市公司股票，持股期限超过 1 年的，股息红利所得暂免征收个人所得税。

（5）境外投资

本基金运作过程中涉及的境外投资的税项问题，根据财政部、国家税务总局、中国证监会财税[2014]81 号文《关于沪港股票市场交易互联互通机制试点有关税收政策的通知》、财税[2016]127 号文《关于深港股票市场交易互联互通机制试点有关税收政策的通知》及其他境内外相关税务法规的规定和实务操作执行。

7.4.7 重要财务报表项目的说明

7.4.7.1 货币资金

单位：人民币元

项目	本期末 2025 年 12 月 31 日	上年度末 2024 年 12 月 31 日
活期存款	2,868,683.17	235,413.13
等于：本金	2,868,473.61	235,358.48
加：应计利息	209.56	54.65
减：坏账准备	-	-
定期存款	-	-
等于：本金	-	-
加：应计利息	-	-
减：坏账准备	-	-
其中：存款期限 1 个月以内	-	-
存款期限 1-3 个月	-	-
存款期限 3 个月以上	-	-
其他存款	-	-
等于：本金	-	-

加：应计利息	-	-
减：坏账准备	-	-
合计	2,868,683.17	235,413.13

7.4.7.2 交易性金融资产

单位：人民币元

项目		本期末 2025年12月31日			
		成本	应计利息	公允价值	公允价值变动
股票		10,846,165.16	-	10,570,491.41	-275,673.75
贵金属投资-金交所黄金合约		-	-	-	-
债券	交易所市场	-	-	-	-
	银行间市场	-	-	-	-
	合计	-	-	-	-
资产支持证券		-	-	-	-
基金		-	-	-	-
其他		-	-	-	-
合计		10,846,165.16	-	10,570,491.41	-275,673.75
项目		上年度末 2024年12月31日			
		成本	应计利息	公允价值	公允价值变动
股票		5,989,466.31	-	5,488,994.27	-500,472.04
贵金属投资-金交所黄金合约		-	-	-	-
债券	交易所市场	400,669.00	4,373.59	405,053.59	11.00
	银行间市场	-	-	-	-
	合计	400,669.00	4,373.59	405,053.59	11.00
资产支持证券		-	-	-	-
基金		-	-	-	-
其他		-	-	-	-
合计		6,390,135.31	4,373.59	5,894,047.86	-500,461.04

7.4.7.3 衍生金融资产/负债

7.4.7.3.1 衍生金融资产/负债期末余额

无。

7.4.7.3.2 期末基金持有的期货合约情况

无。

7.4.7.3.3 期末基金持有的黄金衍生品情况

无。

7.4.7.4 买入返售金融资产

7.4.7.4.1 各项买入返售金融资产期末余额

无。

7.4.7.4.2 期末买断式逆回购交易中取得的债券

无。

7.4.7.4.3 按预期信用损失一般模型计提减值准备的说明

无。

7.4.7.5 债权投资

7.4.7.5.1 债权投资情况

无。

7.4.7.5.2 债权投资减值准备计提情况

无。

7.4.7.6 其他债权投资

7.4.7.6.1 其他债权投资情况

无。

7.4.7.6.2 其他债权投资减值准备计提情况

无。

7.4.7.7 其他权益工具投资

7.4.7.7.1 其他权益工具投资情况

无。

7.4.7.7.2 报告期末其他权益工具投资情况

无。

7.4.7.8 其他资产

无。

7.4.7.9 其他负债

单位：人民币元

项目	本期末 2025 年 12 月 31 日	上年度末 2024 年 12 月 31 日
应付券商交易单元保证金	-	-
应付赎回费	0.06	1.53

应付证券出借违约金	-	-
应付交易费用	132,588.27	10,552.74
其中：交易所市场	132,588.27	10,552.74
银行间市场	-	-
应付利息	-	-
预提审计费	-	9,944.48
合计	132,588.33	20,498.75

7.4.7.10 实收基金

金额单位：人民币元

华润元大安鑫灵活配置 A

项目	本期 2025年1月1日至2025年12月31日	
	基金份额（份）	账面金额
上年度末	3,792,403.86	3,792,403.86
本期申购	868,706.53	868,706.53
本期赎回（以“-”号填列）	-780,243.74	-780,243.74
基金拆分/份额折算前	-	-
基金拆分/份额折算调整	-	-
本期申购	-	-
本期赎回（以“-”号填列）	-	-
本期末	3,880,866.65	3,880,866.65

华润元大安鑫灵活配置 C

项目	本期 2025年1月1日至2025年12月31日	
	基金份额（份）	账面金额
上年度末	44,795.03	44,795.03
本期申购	5,818,140.62	5,818,140.62
本期赎回（以“-”号填列）	-3,847,816.07	-3,847,816.07
基金拆分/份额折算前	-	-
基金拆分/份额折算调整	-	-
本期申购	-	-
本期赎回（以“-”号填列）	-	-
本期末	2,015,119.58	2,015,119.58

注：申购包含基金转入及红利再投资的份额及金额；赎回包含基金转出的份额及金额。

7.4.7.11 其他综合收益

无。

7.4.7.12 未分配利润

单位：人民币元

华润元大安鑫灵活配置 A

项目	已实现部分	未实现部分	未分配利润合计
上年度末	589,041.22	1,705,332.88	2,294,374.10

本期期初	589,041.22	1,705,332.88	2,294,374.10
本期利润	1,122,482.38	378,551.55	1,501,033.93
本期基金份额交易产生的变动数	104,427.34	69,267.66	173,695.00
其中：基金申购款	297,576.10	533,138.14	830,714.24
基金赎回款	-193,148.76	-463,870.48	-657,019.24
本期已分配利润	-	-	-
本期末	1,815,950.94	2,153,152.09	3,969,103.03

华润元大安鑫灵活配置 C

项目	已实现部分	未实现部分	未分配利润合计
上年度末	6,016.78	20,104.50	26,121.28
本期期初	6,016.78	20,104.50	26,121.28
本期利润	91,727.25	-153,764.26	-62,037.01
本期基金份额交易产生的变动数	782,487.19	1,246,611.81	2,029,099.00
其中：基金申购款	1,430,346.21	3,510,737.19	4,941,083.40
基金赎回款	-647,859.02	-2,264,125.38	-2,911,984.40
本期已分配利润	-	-	-
本期末	880,231.22	1,112,952.05	1,993,183.27

7.4.7.13 存款利息收入

单位：人民币元

项目	本期 2025年1月1日至2025年12月31日	上年度可比期间 2024年1月1日至2024年12月31日
活期存款利息收入	5,043.60	11,053.49
定期存款利息收入	-	-
其他存款利息收入	-	-
结算备付金利息收入	709.99	1,017.07
其他	105.92	108.91
合计	5,859.51	12,179.47

注：其他为结算保证金利息收入。

7.4.7.14 股票投资收益

7.4.7.14.1 股票投资收益项目构成

单位：人民币元

项目	本期 2025年1月1日至2025年12月31日	上年度可比期间 2024年1月1日至2024年12月31日
股票投资收益——买卖股票差价收入	1,251,511.31	401,662.13
股票投资收益——赎回差价收入	-	-

股票投资收益——申购 差价收入	-	-
股票投资收益——证券 出借差价收入	-	-
合计	1,251,511.31	401,662.13

7.4.7.14.2 股票投资收益——买卖股票差价收入

单位：人民币元

项目	本期 2025年1月1日至2025年12月 31日	上年度可比期间 2024年1月1日至2024年 12月31日
卖出股票成交总 额	319,172,806.83	46,849,757.55
减：卖出股票成本 总额	317,432,712.15	46,347,422.67
减：交易费用	488,583.37	100,672.75
买卖股票差价收 入	1,251,511.31	401,662.13

7.4.7.14.3 股票投资收益——证券出借差价收入

无。

7.4.7.15 债券投资收益

7.4.7.15.1 债券投资收益项目构成

单位：人民币元

项目	本期 2025年1月1日至2025年12月 31日	上年度可比期间 2024年1月1日至2024年12月 31日
债券投资收益——利 息收入	9,530.63	10,405.21
债券投资收益——买 卖债券（债转股及债 券到期兑付）差价收 入	423.00	5,500.53
债券投资收益——赎 回差价收入	-	-
债券投资收益——申 购差价收入	-	-
合计	9,953.63	15,905.74

7.4.7.15.2 债券投资收益——买卖债券差价收入

单位：人民币元

项目	本期 2025年1月1日至2025年12月 31日	上年度可比期间 2024年1月1日至2024年12月 31日
卖出债券（债转股及债券到期兑付）成交总额	6,175,294.18	4,250,500.49
减：卖出债券（债转股及债券到期兑付）成本总额	6,099,131.00	4,220,612.52
减：应计利息总额	75,740.18	24,378.75
减：交易费用	-	8.69
买卖债券差价收入	423.00	5,500.53

7.4.7.15.3 债券投资收益——赎回差价收入

无。

7.4.7.15.4 债券投资收益——申购差价收入

无。

7.4.7.16 资产支持证券投资收益

7.4.7.16.1 资产支持证券投资收益项目构成

无。

7.4.7.16.2 资产支持证券投资收益——买卖资产支持证券差价收入

无。

7.4.7.16.3 资产支持证券投资收益——赎回差价收入

无。

7.4.7.16.4 资产支持证券投资收益——申购差价收入

无。

7.4.7.17 贵金属投资收益

7.4.7.17.1 贵金属投资收益项目构成

无。

7.4.7.17.2 贵金属投资收益——买卖贵金属差价收入

无。

7.4.7.17.3 贵金属投资收益——赎回差价收入

无。

7.4.7.17.4 贵金属投资收益——申购差价收入

无。

7.4.7.18 衍生工具收益

7.4.7.18.1 衍生工具收益——买卖权证差价收入

无。

7.4.7.18.2 衍生工具收益——其他投资收益

无。

7.4.7.19 股利收益

单位：人民币元

项目	本期 2025年1月1日至2025年12月 31日	上年度可比期间 2024年1月1日至2024年12 月31日
股票投资产生的股利收益	14,921.91	52,972.51
其中：证券出借权益补偿收入	-	-
基金投资产生的股利收益	-	-
合计	14,921.91	52,972.51

7.4.7.20 公允价值变动收益

单位：人民币元

项目名称	本期 2025年1月1日至2025年 12月31日	上年度可比期间 2024年1月1日至2024 年12月31日
1. 交易性金融资产	224,787.29	-384,490.11
股票投资	224,798.29	-383,743.63
债券投资	-11.00	-746.48
资产支持证券投资	-	-
基金投资	-	-
贵金属投资	-	-
其他	-	-
2. 衍生工具	-	-
权证投资	-	-
3. 其他	-	-
减：应税金融商品公允价值变动产生的预估增值税	-	-
合计	224,787.29	-384,490.11

7.4.7.21 其他收入

单位：人民币元

项目	本期	上年度可比期间
----	----	---------

	2025 年 1 月 1 日至 2025 年 12 月 31 日	2024 年 1 月 1 日至 2024 年 12 月 31 日
基金赎回费收入	30,638.44	21,029.72
基金转换费收入	883.11	7.40
合计	31,521.55	21,037.12

7.4.7.22 信用减值损失

无。

7.4.7.23 其他费用

单位：人民币元

项目	本期 2025 年 1 月 1 日至 2025 年 12 月 31 日	上年度可比期间 2024 年 1 月 1 日至 2024 年 12 月 31 日
审计费用	-	9,944.48
信息披露费	-	-
证券出借违约金	-	-
账户维护费	-	6,000.00
汇款费	3,147.31	2,990.35
其他	31.49	727.35
合计	3,178.80	19,662.18

注：其他为证券组合费。

7.4.7.24 分部报告

截至本报告期末，本基金仅在中国大陆境内从事证券投资单一业务，因此，无需作披露的分部报告。

7.4.8 或有事项、资产负债表日后事项的说明

7.4.8.1 或有事项

无。

7.4.8.2 资产负债表日后事项

无。

7.4.9 关联方关系

关联方名称	与本基金的关系
华润元大基金管理有限公司	基金管理人、基金注册登记机构、基金销售机构
中国农业银行股份有限公司（“中国农业银行”）	基金托管人、基金销售机构
华润深国投信托有限公司	基金管理人的股东
元大证券投资信托股份有限公司	基金管理人的股东
华润金控投资有限公司	基金管理人的股东
深圳华润元大资产管理有限公司	基金管理人的子公司
珠海华润银行股份有限公司	与基金管理人受同一实际控制的公司、基金销售

	机构
国信证券股份有限公司(“国信证券”)	基金管理人控股股东的联营公司、基金销售机构

注：(1) 以下关联交易均在正常业务范围内按一般商业条款订立。

(2) 根据相关公告，珠海华润银行股份有限公司已于 2026 年 2 月更名为广东华润银行股份有限公司。

7.4.10 本报告期及上年度可比期间的关联方交易

7.4.10.1 通过关联方交易单元进行的交易

7.4.10.1.1 股票交易

金额单位：人民币元

关联方名称	本期 2025 年 1 月 1 日至 2025 年 12 月 31 日		上年度可比期间 2024 年 1 月 1 日至 2024 年 12 月 31 日	
	成交金额	占当期股票 成交总额的比 例 (%)	成交金额	占当期股票 成交总额的比 例 (%)
国信证券	138,398,694.89	21.58	-	-

7.4.10.1.2 债券交易

无。

7.4.10.1.3 债券回购交易

无。

7.4.10.1.4 权证交易

无。

7.4.10.1.5 应支付关联方的佣金

金额单位：人民币元

关联方名称	本期 2025 年 1 月 1 日至 2025 年 12 月 31 日			
	当期 佣金	占当期佣金总量 的比例 (%)	期末应付佣金余 额	占期末应付佣金 总额的比例 (%)
国信证券	60,328.75	21.62	24,483.30	18.47
关联方名称	上年度可比期间 2024 年 1 月 1 日至 2024 年 12 月 31 日			
	当期 佣金	占当期佣金总量 的比例 (%)	期末应付佣金余 额	占期末应付佣金 总额的比例 (%)
国信证券	-	-	-	-

注：(1) 上述佣金按协议约定的佣金费率计算，佣金费率由协议签订方参考市场价格确定。

(2) 根据《公开募集证券投资基金证券交易费用管理规定》，自 2024 年 7 月 1 日起，被动股票型基金不再通过股票交易佣金支付研究服务等其他费用，其他类型基金可以通过股票交易佣金支付研究服务费用。

7.4.10.2 关联方报酬

7.4.10.2.1 基金管理费

单位：人民币元

项目	本期 2025 年 1 月 1 日至 2025 年 12 月 31 日	上年度可比期间 2024 年 1 月 1 日至 2024 年 12 月 31 日
当期发生的基金应支付的管理费	85,114.25	74,835.15
其中：应支付销售机构的客户维护费	25,647.71	23,858.53
应支付基金管理人的净管理费	59,466.54	50,976.62

注：(1) 基金管理费按前一日的基金资产净值的 1.20% 的年费率计提，按月支付。日管理费=前一日基金资产净值×1.20%÷当年天数。

(2) 根据《开放式证券投资基金销售费用管理规定》，基金管理人依据销售机构销售基金的保有量提取一定比例的客户维护费，用以向基金销售机构支付客户服务及销售活动中产生的相关费用，客户维护费从基金管理费中列支。

7.4.10.2.2 基金托管费

单位：人民币元

项目	本期 2025 年 1 月 1 日至 2025 年 12 月 31 日	上年度可比期间 2024 年 1 月 1 日至 2024 年 12 月 31 日
当期发生的基金应支付的托管费	14,185.65	12,472.48

注：基金托管费按前一日的基金资产净值的 0.20% 的年费率计提，按月支付。日托管费=前一日基金资产净值×0.20%÷当年天数。

7.4.10.2.3 销售服务费

单位：人民币元

获得销售服务费的各关联方名称	本期 2025 年 1 月 1 日至 2025 年 12 月 31 日		
	当期发生的基金应支付的销售服务费		
	华润元大安鑫灵活配置 A	华润元大安鑫灵活配置 C	合计
华润元大基金管理有限公司	-	701.37	701.37

合计	-	701.37	701.37
获得销售服务费的各关联方名称	上年度可比期间 2024 年 1 月 1 日至 2024 年 12 月 31 日		
	当期发生的基金应支付的销售服务费		
	华润元大安鑫灵活配置 A	华润元大安鑫灵活配置 C	合计
	华润元大基金管理有限公司	-	-
合计	-	-	-

注：销售服务费每日计提，按月支付。本基金 A 类基金份额不收取销售服务费。本基金 C 类基金份额的销售服务费按前一日 C 类基金份额基金资产净值的年费率为 0.20% 年费率计提。销售服务费计提的计算公式如下：

$$H = E \times 0.20\% / \text{当年天数}$$

H 为 C 类基金份额每日应计提的销售服务费

E 为 C 类基金份额前一日基金资产净值

7.4.10.3 与关联方进行银行间同业市场的债券(含回购)交易

无。

7.4.10.4 报告期内转融通证券出借业务发生重大关联交易事项的说明

7.4.10.4.1 与关联方通过约定申报方式进行的适用固定期限费率的证券出借业务的情况

无。

7.4.10.4.2 与关联方通过约定申报方式进行的适用市场化期限费率的证券出借业务的情况

无。

7.4.10.5 各关联方投资本基金的情况

7.4.10.5.1 报告期内基金管理人运用固有资金投资本基金的情况

本基金的管理人于本期及上年度可比期间均未运用固有资金投资本基金。

7.4.10.5.2 报告期末除基金管理人之外的其他关联方投资本基金的情况

本报告期末及上年度末除基金管理人之外的其他关联方未持有本基金。

7.4.10.6 由关联方保管的银行存款余额及当期产生的利息收入

单位：人民币元

关联方名称	本期 2025 年 1 月 1 日至 2025 年 12 月 31 日	上年度可比期间 2024 年 1 月 1 日至 2024 年 12 月 31 日

	期末余额	当期利息收入	期末余额	当期利息收入
中国农业银行	2,868,683.17	5,043.60	235,413.13	11,053.49

注：本基金的银行存款由基金托管人中国农业银行保管，按银行同业利率计息。

7.4.10.7 本基金在承销期内参与关联方承销证券的情况

本基金本报告期及上年度可比期间均未在承销期内参与关联方承销证券。

7.4.10.8 其他关联交易事项的说明

无。

7.4.11 利润分配情况

无。

7.4.12 期末（2025 年 12 月 31 日）本基金持有的流通受限证券

7.4.12.1 因认购新发/增发证券而于期末持有的流通受限证券

无。

7.4.12.2 期末持有的暂时停牌等流通受限股票

无。

7.4.12.3 期末债券正回购交易中作为抵押的债券

7.4.12.3.1 银行间市场债券正回购

无。

7.4.12.3.2 交易所市场债券正回购

无。

7.4.12.4 期末参与转融通证券出借业务的证券

无。

7.4.13 金融工具风险及管理

7.4.13.1 风险管理政策和组织架构

本基金在日常经营活动中涉及由金融工具产生的风险主要包括信用风险、流动性风险及市场风险。本基金管理人制定了政策和程序来识别及分析这些风险，并设定适当的风险限额及内部控制流程，通过可靠的管理及信息系统持续监控上述各类风险。

本基金的基金管理人奉行全面风险管理体系的建设，建立了由董事会、董事会下设风险控制委员会，督察长、管理层下设风险管理委员会，合规与风险管理部和各业务部门构成的四级风险管理架构体系。

7.4.13.2 信用风险

信用风险是指基金在交易过程中因交易对手未履行合约责任，或者基金所投资证券之发行人出现违约、拒绝支付到期本息，导致基金资产损失和收益变化的风险。本基金均投资于具有良好信用等级的证券，且通过分散化投资以分散信用风险。

本基金的基金管理人在交易前对交易对手的资信状况进行了充分的评估。本基金的银行存款存放在本基金的托管行中国农业银行股份有限公司，与该银行存款相关的信用风险不重大。本基金在交易所进行的交易均以中国证券登记结算有限责任公司为交易对手完成证券交收和款项清算，违约风险可能性很小；在银行间同业市场进行交易前均对交易对手进行信用评估并对证券交割方式进行限制以控制相应的信用风险。

本基金的基金管理人建立了信用风险管理流程，通过对投资品种信用等级评估来控制证券发行人的信用风险，且通过分散化投资以分散信用风险。

于 2025 年 12 月 31 日，本基金未持有交易性债券和交易性资产支持证券（上年度末：未持有除国债、央行票据和政策性金融债以外的债券）。

7.4.13.2.1 按短期信用评级列示的债券投资

单位：人民币元

短期信用评级	本期末 2025 年 12 月 31 日	上年度末 2024 年 12 月 31 日
A-1	-	-
A-1 以下	-	-
未评级	-	405,053.59
合计	-	405,053.59

注：（1）债券评级取自第三方评级机构的债项评级。

（2）未评级债券包括债券期限在一年及一年以内的国债、政策性金融债、央行票据等。

7.4.13.2.2 按短期信用评级列示的资产支持证券投资

本基金于本期末及上年度末均未持有按短期信用评级列示的资产支持证券。

7.4.13.2.3 按短期信用评级列示的同业存单投资

本基金于本期末及上年度末均未持有按短期信用评级列示的同业存单。

7.4.13.2.4 按长期信用评级列示的债券投资

本基金于本期末及上年度末均未持有按短期信用评级列示的债券。

7.4.13.2.5 按长期信用评级列示的资产支持证券投资

本基金于本期末及上年度末均未持有按长期信用评级列示的资产支持证券。

7.4.13.2.6 按长期信用评级列示的同业存单投资

本基金于本期末及上年度末均未持有按长期信用评级列示的同业存单。

7.4.13.3 流动性风险

流动性风险是指基金管理人未能以合理价格及时变现基金资产以支付投资者赎回款项的风险。本基金的流动性风险一方面来自于基金份额持有人可随时要求赎回其持有的基金份额，另一方面来自于投资品种所处的交易市场不活跃而带来的变现困难。

7.4.13.3.1 报告期内本基金组合资产的流动性风险分析

本基金的基金管理人严格按照《公开募集证券投资基金运作管理办法》及《公开募集开放式证券投资基金流动性风险管理规定》等有关法规的要求建立健全开放式基金流动性风险管理的内部控制体系，审慎评估各类资产的流动性，针对性制定流动性风险管理措施，对本基金组合资产的流动性风险进行管理。本基金的基金管理人采用监控基金组合资产持仓集中度指标、逆回购交易的到期日与交易对手的集中度、流动性受限资产比例、基金组合资产中 7 个工作日可变现资产的可变现价值、份额持有人集中度以及压力测试等方式防范流动性风险，并于开放日对本基金的申购赎回情况进行监控，保持基金投资组合中的可用现金头寸与之相匹配，确保本基金资产的变现能力与投资者赎回需求的匹配与平衡。本基金的基金管理人在基金合同中设计了巨额赎回条款，约定在非常情况下赎回申请的处理方式，控制因开放申购赎回模式带来的流动性风险，有效保障基金持有人利益。

本基金主要投资于上市交易的证券，除在附注 7.4.12 中列示的部分基金资产流通暂时受限制外（如有），其余均能及时变现。此外，本基金可通过卖出回购金融资产方式借入短期资金应对流动性需求，其上限一般不超过基金持有的债券资产的公允价值。除附注 7.4.12.3 中列示的卖出回购金融资产款余额（如有）将在 1 个月内到期且计息外，本基金于资产负债表日所持有的金融负债的合同约定剩余到期日均为一年以内且一般不计息，可赎回基金份额净值无固定到期日且不计息，因此账面余额一般即为未折现的合约到期现金流量。

7.4.13.4 市场风险

市场风险是指基金所持金融工具的公允价值或未来现金流量因所处市场各类价格因素的变动而发生波动的风险，包括利率风险、外汇风险和其他价格风险。

7.4.13.4.1 利率风险

利率风险是指金融工具的公允价值或现金流量因市场利率变动而发生波动的风险。利率敏感性金融工具均面临由于市场利率上升而导致公允价值下降的风险，其中浮动利率类金融工具还面临每个付息期间结束根据市场利率重新定价时对于未来现金流影响的风险。

本基金的生息资产主要为银行存款、结算备付金、存出保证金、债券投资及买入返售金融资产等。本基金管理人定期对本基金面临的利率敏感性缺口进行监控。下表统计了本基金的利率风险敞口。表中所示为本基金资产及负债的公允价值，并按照合约规定的重新定价日或到期日孰早者进行了分类。

7.4.13.4.1.1 利率风险敞口

单位：人民币元

本期末 2025 年 12 月 31 日	6 个月以内	6 个月-1 年	1-5 年	5 年以上	不计息	合计
资产						
货币资金	2,868,683.17	-	-	-	-	2,868,683.17
结算备付金	348,267.41	-	-	-	-	348,267.41
存出保证金	73,664.58	-	-	-	-	73,664.58
交易性金融资产	-	-	-	-	10,570,491.41	10,570,491.41
应收申购款	-	-	-	-	487,099.03	487,099.03
应收清算款	-	-	-	-	1,601,008.21	1,601,008.21
资产总计	3,290,615.16	-	-	-	12,658,598.65	15,949,213.81
负债						
应付赎回款	-	-	-	-	1,755,837.95	1,755,837.95
应付管理人报酬	-	-	-	-	8,208.38	8,208.38
应付托管费	-	-	-	-	1,368.05	1,368.05
应付清算款	-	-	-	-	2,192,718.97	2,192,718.97
应付销售服务费	-	-	-	-	219.60	219.60
其他负债	-	-	-	-	132,588.33	132,588.33
负债总计	-	-	-	-	4,090,941.28	4,090,941.28
利率敏感度缺口	3,290,615.16	-	-	-	8,567,657.37	11,858,272.53
上年度末 2024 年 12 月 31 日	6 个月以内	6 个月-1 年	1-5 年	5 年以上	不计息	合计
资产						
货币资金	235,413.13	-	-	-	-	235,413.13
结算备付金	51,645.57	-	-	-	-	51,645.57
存出保证金	5,494.09	-	-	-	-	5,494.09
交易性金融资产	405,053.59	-	-	-	5,488,994.27	5,894,047.86
应收申购款	-	-	-	-	494.07	494.07
资产总计	697,606.38	-	-	-	5,489,488.34	6,187,094.72
负债						
应付赎回款	-	-	-	-	1,219.73	1,219.73
应付管理人报酬	-	-	-	-	6,573.23	6,573.23
应付托管费	-	-	-	-	1,095.53	1,095.53
应付清算款	-	-	-	-	0.60	0.60
应付销售服务费	-	-	-	-	12.61	12.61
其他负债	-	-	-	-	20,498.75	20,498.75

负债总计	-	-	-	-	29,400.45	29,400.45
利率敏感度缺口	697,606.38	-	-	-	5,460,087.89	6,157,694.27

7.4.13.4.1.2 利率风险的敏感性分析

假设	除市场利率以外的其他市场变量保持不变		
分析	相关风险变量的变动	对资产负债表日基金资产净值的影响金额（单位：人民币元）	
		本期末（2025年12月31日）	上年度末（2024年12月31日）
	市场利率减少 25 个基点	-	312.68
市场利率增加 25 个基点	-	-312.19	

7.4.13.4.2 外汇风险

外汇风险是指金融工具的公允价值或未来现金流量因外汇汇率变动而发生波动的风险。

于本期末，本基金未持有以非记账本位币人民币计价的金融工具，因此无重大外汇风险。

7.4.13.4.2.1 外汇风险敞口

单位：人民币元

项目	本期末 2025年12月31日			
	美元折合人民币元	港币折合人民币元	其他币种折合人民币元	合计
以外币计价的资产				
资产合计	-	-	-	-
以外币计价的负债				
负债合计	-	-	-	-
资产负债表外外汇风险敞口净额	-	-	-	-
项目	上年度末 2024年12月31日			
	美元折合人民币元	港币折合人民币元	其他币种折合人民币元	合计
以外币计价的				

资产				
交易性金融资产	-	646,598.17	-	646,598.17
资产合计	-	646,598.17	-	646,598.17
以外币计价的负债				
负债合计	-	-	-	-
资产负债表外 外汇风险敞口净额	-	646,598.17	-	646,598.17

7.4.13.4.2.2 外汇风险的敏感性分析

假设	除汇率外其他市场变量保持不变		
分析	相关风险变量的变动	对资产负债表日基金资产净值的影响金额（单位：人民币元）	
		本期末（2025年12月31日）	上年度末（2024年12月31日）
	相对人民币升值5%	-	32,329.91
	相对人民币贬值5%	-	-32,329.91

7.4.13.4.3 其他价格风险

其他价格风险是指基金所持金融工具的公允价值或未来现金流量因除市场利率和外汇汇率以外的市场价格因素变动而发生波动的风险。本基金主要投资于证券交易所上市或银行间同业市场交易的证券，所面临的最大其他价格风险由所持有的金融工具的公允价值决定。本基金通过投资组合的分散化降低其他价格风险，并且本基金管理人每日对本基金所持有的证券价格实施监控。本基金的投资范围为具有良好流动性的金融工具，包括国内依法公开发行上市交易的股票（包括中小板、创业板、存托凭证及其他中国证监会允许基金投资的股票）、港股通标的股票、衍生工具（权证、股指期货等）、债券资产（国债、金融债、企业债、公司债、次级债、可转换债券、分离交易可转债、央行票据、中期票据、短期融资券等）、资产支持证券、债券回购、银行存款等固定收益类资产、现金及到期日在一年以内的政府债券，以及法律法规或中国证监会允许投资的其他金融工具（但须符合中国证监会的相关规定）。

7.4.13.4.3.1 其他价格风险敞口

金额单位：人民币元

项目	本期末 2025年12月31日		上年度末 2024年12月31日	
	公允价值	占基金资产净值比例（%）	公允价值	占基金资产净值比例（%）

交易性金融资产—股票投资	10,570,491.41	89.14	5,488,994.27	89.14
交易性金融资产—基金投资	-	-	-	-
交易性金融资产—债券投资	-	-	405,053.59	6.58
交易性金融资产—贵金属投资	-	-	-	-
衍生金融资产—权证投资	-	-	-	-
其他	-	-	-	-
合计	10,570,491.41	89.14	5,894,047.86	95.72

7.4.13.4.3.2 其他价格风险的敏感性分析

假设	除“沪深 300 指数”以外的其他市场变量保持不变		
分析	相关风险变量的变动	对资产负债表日基金资产净值的影响金额（单位：人民币元）	
		本期末（2025 年 12 月 31 日）	上年度末（2024 年 12 月 31 日）
	沪深 300 指数上升 5%	801,500.64	337,072.18
	沪深 300 指数下降 5%	-801,500.64	-337,072.18

7.4.14 公允价值

7.4.14.1 金融工具公允价值计量的方法

公允价值计量结果所属的层次，由对公允价值计量整体而言具有重要意义的输入值所属的最低层次决定：第一层次：相同资产或负债在活跃市场上未经调整的报价；第二层次：除第一层次输入值外相关资产或负债直接或间接可观察的输入值；第三层次：相关资产或负债的不可观察输入值。

7.4.14.2 持续的以公允价值计量的金融工具

7.4.14.2.1 各层次金融工具的公允价值

单位：人民币元

公允价值计量结果所属的层次	本期末 2025 年 12 月 31 日	上年度末 2024 年 12 月 31 日
第一层次	10,570,491.41	5,488,994.27

第二层次	-	405,053.59
第三层次	-	-
合计	10,570,491.41	5,894,047.86

7.4.14.2.2 公允价值所属层次间的重大变动

本基金调整公允价值计量层次转换时点的相关会计政策在前后各会计期间保持一致。

对于公开市场交易的证券等投资，若出现交易不活跃、非公开发行等情况，本基金不会于交易不活跃期间及限售期间将相关投资的公允价值列入第一层次，并根据估值调整中采用的对公允价值计量整体而言具有重要意义的输入值所属的最低层次，确定相关投资的公允价值应属第二层次或第三层次。

7.4.14.2.3 第三层次公允价值余额及变动情况

7.4.14.2.3.1 第三层次公允价值余额及变动情况

无。

7.4.14.2.3.2 使用重要不可观察输入值的第三层次公允价值计量的情况

无。

7.4.14.3 非持续的以公允价值计量的金融工具的说明

无。

7.4.14.4 不以公允价值计量的金融工具的相关说明

本基金持有的不以公允价值计量的金融工具为以摊余成本计量的金融资产和金融负债，这些金融工具因其剩余期限较短，所以其账面价值与公允价值相若。

7.4.15 有助于理解和分析会计报表需要说明的其他事项

截至资产负债表日，本基金的净资产为人民币 11,858,272.53 元，已连续超过六十个工作日净资产低于人民币五千万元。本基金管理人已就上述情况按照中国证监会颁布的《公开募集证券投资基金运作管理办法》第四十一条的规定，向中国证监会说明原因和报送解决方案。

§ 8 投资组合报告

8.1 期末基金资产组合情况

金额单位：人民币元

序号	项目	金额	占基金总资产的比例 (%)
1	权益投资	10,570,491.41	66.28
	其中：股票	10,570,491.41	66.28

2	基金投资	-	-
3	固定收益投资	-	-
	其中：债券	-	-
	资产支持证券	-	-
4	贵金属投资	-	-
5	金融衍生品投资	-	-
6	买入返售金融资产	-	-
	其中：买断式回购的买入返售金融资产	-	-
7	银行存款和结算备付金合计	3,216,950.58	20.17
8	其他各项资产	2,161,771.82	13.55
9	合计	15,949,213.81	100.00

8.2 报告期末按行业分类的股票投资组合

8.2.1 报告期末按行业分类的境内股票投资组合

金额单位：人民币元

代码	行业类别	公允价值（元）	占基金资产净值比例（%）
A	农、林、牧、渔业	-	-
B	采矿业	-	-
C	制造业	9,644,091.41	81.33
D	电力、热力、燃气及水生产和供应业	-	-
E	建筑业	529,248.00	4.46
F	批发和零售业	-	-
G	交通运输、仓储和邮政业	-	-
H	住宿和餐饮业	-	-
I	信息传输、软件和信息技术服务业	-	-
J	金融业	-	-
K	房地产业	-	-
L	租赁和商务服务业	397,152.00	3.35
M	科学研究和技术服务业	-	-
N	水利、环境和公共设施管理业	-	-
O	居民服务、修理和其他服务业	-	-
P	教育	-	-
Q	卫生和社会工作	-	-
R	文化、体育和娱乐业	-	-
S	综合	-	-
	合计	10,570,491.41	89.14

8.2.2 报告期末按行业分类的港股通投资股票投资组合

无。

8.3 期末按公允价值占基金资产净值比例大小排序的所有股票投资明细

金额单位：人民币元

序号	股票代码	股票名称	数量 (股)	公允价值 (元)	占基金资产净值比例 (%)
1	688502	茂莱光学	1,446	577,026.30	4.87
2	688072	拓荆科技	1,709	563,970.00	4.76
3	688120	华海清科	3,747	562,349.76	4.74
4	002463	沪电股份	7,500	548,025.00	4.62
5	002163	海南发展	22,200	529,248.00	4.46
6	688652	京仪装备	5,351	526,056.81	4.44
7	300236	上海新阳	8,000	510,080.00	4.30
8	688676	金盘科技	5,531	499,670.54	4.21
9	600183	生益科技	6,900	492,729.00	4.16
10	300316	晶盛机电	13,300	488,775.00	4.12
11	601208	东材科技	18,000	487,620.00	4.11
12	002938	鹏鼎控股	9,600	485,568.00	4.09
13	002080	中材科技	13,300	483,322.00	4.08
14	301511	德福科技	13,300	476,007.00	4.01
15	300395	菲利华	4,700	471,410.00	3.98
16	601869	长飞光纤	4,000	465,440.00	3.93
17	300476	胜宏科技	1,500	431,370.00	3.64
18	300502	新易盛	1,000	430,880.00	3.63
19	300308	中际旭创	700	427,000.00	3.60
20	601888	中国中免	4,200	397,152.00	3.35
21	002851	麦格米特	4,000	360,280.00	3.04
22	301217	铜冠铜箔	10,400	356,512.00	3.01

8.4 报告期内股票投资组合的重大变动

8.4.1 累计买入金额超出期初基金资产净值 2%或前 20 名的股票明细

金额单位：人民币元

序号	股票代码	股票名称	本期累计买入金额	占期初基金资产净值比例 (%)
1	301511	德福科技	2,573,333.00	41.79
2	688256	寒武纪	2,467,003.33	40.06
3	688220	翱捷科技	2,361,013.24	38.34
4	688498	源杰科技	2,062,767.24	33.50
5	000831	中国稀土	1,952,943.00	31.72
6	688234	天岳先进	1,933,585.11	31.40
7	688676	金盘科技	1,919,969.74	31.18
8	300762	上海瀚讯	1,898,234.00	30.83
9	688443	智翔金泰	1,884,484.53	30.60
10	300395	菲利华	1,834,167.00	29.79
11	688177	百奥泰	1,765,984.86	28.68

12	688521	芯原股份	1,728,213.01	28.07
13	603881	数据港	1,713,766.80	27.83
14	600118	中国卫星	1,710,029.00	27.77
15	688502	茂莱光学	1,684,533.94	27.36
16	300502	新易盛	1,644,931.00	26.71
17	601888	中国中免	1,636,320.00	26.57
18	603757	大元泵业	1,586,852.00	25.77
19	603019	中科曙光	1,560,350.00	25.34
20	600183	生益科技	1,555,435.00	25.26
21	688197	首药控股	1,505,492.80	24.45
22	688652	京仪装备	1,482,683.00	24.08
23	430047	诺思兰德	1,482,225.67	24.07
24	600879	航天电子	1,478,393.00	24.01
25	603259	药明康德	1,452,400.00	23.59
26	300308	中际旭创	1,443,557.00	23.44
27	002837	英维克	1,416,219.00	23.00
28	301529	福赛科技	1,406,048.00	22.83
29	688072	拓荆科技	1,396,262.94	22.68
30	688981	中芯国际	1,100,210.55	17.87
30	00981	中芯国际	289,252.88	4.70
31	688347	华虹公司	1,379,214.76	22.40
32	300755	华致酒行	1,376,021.00	22.35
33	002536	飞龙股份	1,372,928.00	22.30
34	601126	四方股份	1,363,891.00	22.15
35	688687	凯因科技	1,362,602.43	22.13
36	688505	复旦张江	1,348,877.08	21.91
37	601138	工业富联	1,342,940.00	21.81
38	000860	顺鑫农业	1,329,672.00	21.59
39	300136	信维通信	1,314,223.00	21.34
40	688266	泽璟制药	1,296,717.38	21.06
41	300476	胜宏科技	1,290,134.00	20.95
42	600276	恒瑞医药	1,288,021.00	20.92
43	688222	成都先导	1,239,121.47	20.12
44	603067	振华股份	1,237,541.00	20.10
45	301217	铜冠铜箔	1,212,515.00	19.69
46	688036	传音控股	1,182,824.19	19.21
47	300316	晶盛机电	1,154,989.00	18.76
48	600345	长江通信	1,136,182.00	18.45
49	600549	厦门钨业	1,135,415.00	18.44
50	301123	奕东电子	1,135,402.00	18.44
51	301171	易点天下	1,097,808.00	17.83
52	603986	兆易创新	1,097,301.00	17.82
53	300236	上海新阳	1,084,720.00	17.62

54	002228	合兴包装	1,081,863.00	17.57
55	688356	键凯科技	1,072,839.00	17.42
56	688062	迈威生物	1,069,171.81	17.36
57	002851	麦格米特	1,062,867.00	17.26
58	002475	立讯精密	1,056,022.00	17.15
59	688278	特宝生物	1,047,556.76	17.01
60	002463	沪电股份	1,039,368.00	16.88
61	002565	顺灏股份	1,028,484.00	16.70
62	002938	鹏鼎控股	1,023,716.00	16.62
63	688120	华海清科	1,023,124.18	16.62
64	300684	中石科技	1,004,651.00	16.32
65	300053	航宇微	995,118.00	16.16
66	688082	盛美上海	991,244.71	16.10
67	688523	航天环宇	988,866.84	16.06
68	603327	福蓉科技	985,535.00	16.00
69	300604	长川科技	949,771.00	15.42
70	688382	益方生物	943,737.49	15.33
71	688235	百济神州	940,611.53	15.28
72	688041	海光信息	930,702.55	15.11
73	301489	思泉新材	926,891.00	15.05
74	300499	高澜股份	923,577.06	15.00
75	600732	爱旭股份	919,555.00	14.93
76	301021	英诺激光	915,620.00	14.87
77	301413	安培龙	909,592.00	14.77
78	600438	通威股份	901,821.00	14.65
79	300748	金力永磁	900,996.00	14.63
80	688313	仕佳光子	894,151.43	14.52
81	300821	东岳硅材	883,277.00	14.34
82	002222	福晶科技	881,358.60	14.31
83	688239	航宇科技	879,525.26	14.28
84	301377	鼎泰高科	879,508.00	14.28
85	601933	永辉超市	879,086.00	14.28
86	601360	三六零	879,016.00	14.28
87	688147	微导纳米	877,765.04	14.25
88	300892	品渥食品	877,267.00	14.25
89	300207	欣旺达	877,002.00	14.24
90	300945	曼卡龙	873,474.00	14.19
91	301236	软通动力	870,611.00	14.14
92	688385	复旦微电	868,330.00	14.10
93	301005	超捷股份	852,838.00	13.85
94	600588	用友网络	847,036.00	13.76
95	688166	博瑞医药	845,713.86	13.73
96	603119	浙江荣泰	842,400.00	13.68

97	301392	汇成真空	841,340.00	13.66
98	601336	新华保险	837,572.00	13.60
99	300238	冠昊生物	836,042.00	13.58
100	688137	近岸蛋白	832,218.75	13.52
101	300491	通合科技	831,101.00	13.50
102	002384	东山精密	825,969.00	13.41
103	688095	福昕软件	824,539.57	13.39
104	300342	天银机电	824,445.00	13.39
105	688192	迪哲医药	817,949.00	13.28
106	300170	汉得信息	815,929.00	13.25
107	002080	中材科技	812,604.00	13.20
108	301308	江波龙	811,554.00	13.18
109	300433	蓝思科技	808,145.00	13.12
110	600895	张江高科	806,335.00	13.09
111	600699	均胜电子	804,098.00	13.06
112	300660	江苏雷利	800,429.00	13.00
113	688068	热景生物	785,978.17	12.76
114	300121	阳谷华泰	780,489.00	12.68
115	601208	东材科技	774,834.00	12.58
116	688503	聚和材料	762,512.69	12.38
117	300009	安科生物	760,564.00	12.35
118	688111	金山办公	755,021.22	12.26
119	603893	瑞芯微	749,773.00	12.18
120	300364	中文在线	746,981.00	12.13
121	300969	恒帅股份	738,810.00	12.00
122	601689	拓普集团	737,800.00	11.98
123	688153	唯捷创芯	730,241.96	11.86
124	300803	指南针	725,992.00	11.79
125	600089	特变电工	714,124.00	11.60
126	300809	华辰装备	709,870.00	11.53
127	300680	隆盛科技	706,744.00	11.48
128	603667	五洲新春	706,045.00	11.47
129	003021	兆威机电	704,071.00	11.43
130	300003	乐普医疗	703,533.00	11.43
131	301299	卓创资讯	697,710.00	11.33
132	688361	中科飞测	696,622.10	11.31
133	002987	京北方	696,182.00	11.31
134	300455	航天智装	682,432.00	11.08
135	300497	富祥药业	678,917.00	11.03
136	002126	银轮股份	678,400.00	11.02
137	301263	泰恩康	678,280.00	11.02
138	688552	航天南湖	676,789.30	10.99
139	688539	高华科技	676,464.77	10.99

140	301117	佳缘科技	676,014.00	10.98
141	301080	百普赛斯	667,597.00	10.84
142	002409	雅克科技	654,999.00	10.64
143	603690	至纯科技	654,497.00	10.63
144	301517	陕西华达	652,027.00	10.59
145	688375	国博电子	641,947.61	10.43
146	300378	鼎捷数智	623,001.00	10.12
147	300750	宁德时代	622,119.00	10.10
148	300769	德方纳米	617,089.00	10.02
149	603009	北特科技	611,647.00	9.93
150	601398	工商银行	611,148.00	9.92
151	688621	阳光诺和	610,954.00	9.92
152	002544	普天科技	610,911.00	9.92
153	300436	广生堂	609,784.00	9.90
154	688048	长光华芯	607,878.59	9.87
155	300182	捷成股份	606,750.00	9.85
156	605136	丽人丽妆	602,318.00	9.78
157	688343	云天励飞	602,040.68	9.78
158	300619	金银河	601,900.00	9.77
159	301018	申菱环境	597,333.00	9.70
160	603518	锦泓集团	597,206.00	9.70
161	603505	金石资源	597,136.00	9.70
162	600163	中闽能源	595,592.00	9.67
163	600519	贵州茅台	594,849.00	9.66
164	300315	掌趣科技	594,528.00	9.66
165	688185	康希诺	593,719.83	9.64
166	688183	生益电子	593,239.86	9.63
167	000962	东方钨业	592,218.00	9.62
168	601579	会稽山	590,613.00	9.59
169	603131	上海沪工	590,454.00	9.59
170	300580	贝斯特	589,459.00	9.57
171	300638	广和通	588,223.00	9.55
172	600886	国投电力	586,334.00	9.52
173	601006	大秦铁路	586,191.00	9.52
174	301488	豪恩汽电	586,069.00	9.52
175	688195	腾景科技	584,796.14	9.50
176	688270	臻镭科技	584,504.47	9.49
177	601187	厦门银行	584,313.00	9.49
178	603013	亚普股份	583,619.00	9.48
179	300302	同有科技	583,526.00	9.48
180	603008	喜临门	583,357.00	9.47
181	301326	捷邦科技	581,592.00	9.44
182	603626	科森科技	580,754.00	9.43

183	688561	奇安信	580,658.17	9.43
184	002050	三花智控	579,522.00	9.41
185	300229	拓尔思	578,693.00	9.40
186	300007	汉威科技	577,627.00	9.38
187	000901	航天科技	577,070.00	9.37
188	688205	德科立	576,358.10	9.36
189	002285	世联行	575,400.00	9.34
190	688122	西部超导	574,892.65	9.34
191	603900	莱绅通灵	572,866.00	9.30
192	601169	北京银行	572,606.00	9.30
193	300496	中科创达	569,787.00	9.25
194	688578	艾力斯	569,733.69	9.25
195	002008	大族激光	568,916.00	9.24
196	300442	润泽科技	568,832.00	9.24
197	688303	大全能源	568,002.47	9.22
198	300115	长盈精密	567,165.00	9.21
199	688535	华海诚科	567,009.32	9.21
200	300390	天华新能	566,964.00	9.21
201	300870	欧陆通	563,329.00	9.15
202	002881	美格智能	562,808.00	9.14
203	600259	广晟有色	560,567.00	9.10
204	002896	中大力德	560,115.00	9.10
205	300792	壹网壹创	559,860.00	9.09
206	000034	神州数码	559,493.85	9.09
207	600111	北方稀土	558,886.00	9.08
208	01177	中国生物制药	553,261.38	8.98
209	002142	宁波银行	551,985.00	8.96
210	002460	赣锋锂业	551,330.00	8.95
211	603083	剑桥科技	547,640.00	8.89
212	300634	彩讯股份	547,115.00	8.89
213	300166	东方国信	540,339.00	8.78
214	02196	复星医药	539,145.95	8.76
215	300130	新国都	538,321.00	8.74
216	300127	银河磁体	535,158.00	8.69
217	301141	中科磁业	532,892.00	8.65
218	002163	海南发展	531,664.00	8.63
219	603198	迎驾贡酒	526,594.00	8.55
220	000892	欢瑞世纪	526,274.00	8.55
221	688031	星环科技	523,754.12	8.51
222	688102	斯瑞新材	523,640.07	8.50
223	301389	隆扬电子	522,566.00	8.49
224	002151	北斗星通	521,525.00	8.47
225	000560	我爱我家	520,728.00	8.46

226	300179	四方达	516,036.00	8.38
227	603993	洛阳钼业	515,002.00	8.36
228	603305	旭升集团	514,279.00	8.35
229	000819	岳阳兴长	513,022.00	8.33
230	01801	信达生物	513,013.94	8.33
231	688143	长盈通	512,527.29	8.32
232	002555	三七互娱	511,085.00	8.30
233	300181	佐力药业	509,660.00	8.28
234	688202	美迪西	509,324.44	8.27
235	002304	洋河股份	509,081.00	8.27
236	000596	古井贡酒	508,778.00	8.26
237	688568	中科星图	507,320.03	8.24
238	603538	美诺华	506,054.00	8.22
239	300990	同飞股份	504,481.00	8.19
240	688599	天合光能	503,250.04	8.17
241	000858	五粮液	502,913.00	8.17
242	300458	全志科技	502,323.00	8.16
243	300953	震裕科技	502,037.00	8.15
244	688018	乐鑫科技	501,661.10	8.15
245	601872	招商轮船	501,108.00	8.14
246	000513	丽珠集团	500,431.00	8.13
247	300223	北京君正	500,286.00	8.12
248	688668	鼎通科技	498,988.55	8.10
249	301550	斯菱智驱	497,168.00	8.07
250	000021	深科技	495,656.00	8.05
251	003026	中晶科技	495,009.00	8.04
252	300456	赛微电子	494,592.00	8.03
253	300224	正海磁材	494,139.00	8.02
254	601869	长飞光纤	492,918.00	8.00
255	601890	亚星锚链	491,799.00	7.99
256	300666	江丰电子	489,523.00	7.95
257	301421	波长光电	488,920.00	7.94
258	688035	德邦科技	488,435.17	7.93
259	688012	中微公司	487,583.00	7.92
260	603236	移远通信	486,709.00	7.90
261	601009	南京银行	485,780.00	7.89
262	300346	南大光电	484,921.48	7.88
263	300946	恒而达	481,454.00	7.82
264	301026	浩通科技	480,774.00	7.81
265	002437	誉衡药业	478,096.00	7.76
266	300725	药石科技	477,454.00	7.75
267	688180	君实生物	476,255.09	7.73
268	300394	天孚通信	474,220.00	7.70

269	301110	青木科技	473,506.00	7.69
270	688658	悦康药业	472,217.09	7.67
271	300363	博腾股份	470,620.00	7.64
272	603200	上海洗霸	469,934.00	7.63
273	300624	万兴科技	468,635.00	7.61
274	920394	民士达	466,827.04	7.58
275	300786	国林科技	459,997.00	7.47
276	688400	凌云光	458,977.45	7.45
277	603005	晶方科技	457,531.00	7.43
278	603127	昭衍新药	454,761.00	7.39
279	300037	新宙邦	440,428.00	7.15
280	920640	富士达	439,684.61	7.14
281	300718	长盛轴承	434,970.00	7.06
282	002467	二六三	433,034.00	7.03
283	301185	鸥玛软件	431,314.00	7.00
284	002025	航天电器	424,869.00	6.90
285	300723	一品红	424,808.00	6.90
286	920116	星图测控	412,111.00	6.69
287	002371	北方华创	411,588.00	6.68
288	600570	恒生电子	401,823.00	6.53
289	603533	掌阅科技	401,173.00	6.51
290	301150	中一科技	400,302.00	6.50
291	300663	科蓝软件	394,768.00	6.41
292	300623	捷捷微电	393,107.00	6.38
293	300576	容大感光	392,363.00	6.37
294	300558	贝达药业	387,673.00	6.30
295	600479	千金药业	382,926.00	6.22
296	603601	再升科技	379,498.00	6.16
297	300683	海特生物	378,348.00	6.14
298	300759	康龙化成	361,992.00	5.88
299	300872	天阳科技	360,366.00	5.85
300	002867	周大生	360,275.00	5.85
301	688084	晶品特装	356,926.37	5.80
302	002632	道明光学	355,258.00	5.77
303	300339	润和软件	353,510.00	5.74
304	002558	巨人网络	348,116.00	5.65
305	000422	湖北宜化	343,192.00	5.57
306	688586	江航装备	342,558.38	5.56
307	002170	芭田股份	341,830.00	5.55
308	688682	霍莱沃	341,179.65	5.54
309	300418	昆仑万维	341,120.00	5.54
310	300347	泰格医药	340,738.00	5.53
311	300596	利安隆	339,357.00	5.51

312	688281	华秦科技	339,052.93	5.51
313	301017	漱玉平民	337,904.00	5.49
314	300212	易华录	337,061.00	5.47
315	601988	中国银行	335,400.00	5.45
316	688107	安路科技	334,797.98	5.44
317	300145	南方泵业	333,682.00	5.42
318	688081	兴图新科	331,404.41	5.38
319	872808	曙光数创	328,540.16	5.34
320	000799	酒鬼酒	327,342.00	5.32
321	600655	豫园股份	324,848.00	5.28
322	600916	中国黄金	324,546.00	5.27
323	002965	祥鑫科技	323,024.00	5.25
324	688630	芯碁微装	320,619.52	5.21
325	300845	捷安高科	320,252.00	5.20
326	300719	安达维尔	319,631.00	5.19
327	688297	中无人机	319,571.16	5.19
328	300581	晨曦航空	318,255.00	5.17
329	002664	信质集团	317,288.00	5.15
330	000887	中鼎股份	316,907.00	5.15
331	688685	迈信林	316,684.55	5.14
332	002446	盛路通信	316,416.00	5.14
333	603712	七一二	315,556.00	5.12
334	300045	华力创通	315,270.00	5.12
335	688293	奥浦迈	314,279.80	5.10
336	300601	康泰生物	313,568.00	5.09
337	301208	中亦科技	313,533.00	5.09
338	002465	海格通信	312,256.00	5.07
339	688418	震有科技	312,145.28	5.07
340	300822	贝仕达克	311,574.00	5.06
341	688076	诺泰生物	311,317.78	5.06
342	600415	小商品城	310,751.00	5.05
343	688331	荣昌生物	310,421.56	5.04
344	300285	国瓷材料	310,368.00	5.04
345	600850	电科数字	310,329.00	5.04
346	301333	诺思格	309,778.00	5.03
347	688311	盟升电子	309,012.50	5.02
348	688300	联瑞新材	308,517.46	5.01
349	688267	中触媒	305,185.42	4.96
350	600681	百川能源	305,124.00	4.96
351	300696	爱乐达	304,995.00	4.95
352	600618	氯碱化工	304,846.00	4.95
353	300447	全信股份	304,828.00	4.95
354	600160	巨化股份	304,614.00	4.95

355	603708	家家悦	304,432.00	4.94
356	688196	卓越新能	304,253.11	4.94
357	002603	以岭药业	303,750.00	4.93
358	600328	中盐化工	302,869.00	4.92
359	300058	蓝色光标	302,727.00	4.92
360	000539	粤电力 A	302,680.00	4.92
361	601816	京沪高铁	302,450.00	4.91
362	002125	湘潭电化	302,186.00	4.91
363	000830	鲁西化工	302,184.00	4.91
364	600141	兴发集团	301,800.00	4.90
365	601179	中国西电	300,390.00	4.88
366	600096	云天化	300,192.00	4.88
367	688200	华峰测控	299,694.83	4.87
368	002009	天奇股份	299,467.00	4.86
369	300454	深信服	299,178.00	4.86
370	688369	致远互联	298,903.23	4.85
371	688019	安集科技	298,769.82	4.85
372	300814	中富电路	298,614.00	4.85
373	300620	光库科技	298,525.00	4.85
374	300258	精锻科技	298,410.00	4.85
375	688448	磁谷科技	298,344.60	4.85
376	300918	南山智尚	297,999.00	4.84
377	601696	中银证券	297,681.00	4.83
378	600271	航天信息	297,424.00	4.83
379	002847	盐津铺子	297,414.00	4.83
380	301335	天元宠物	297,368.00	4.83
381	920978	开特股份	297,139.30	4.83
382	300377	赢时胜	296,604.00	4.82
383	603214	爱婴室	296,283.00	4.81
384	688691	灿芯股份	295,681.10	4.80
385	300552	万集科技	295,584.00	4.80
386	603308	应流股份	295,577.00	4.80
387	09926	康方生物	295,494.04	4.80
388	688776	国光电气	294,868.00	4.79
389	603179	新泉股份	294,524.00	4.78
390	002236	大华股份	294,263.00	4.78
391	603011	合锻智能	294,224.00	4.78
392	601939	建设银行	294,020.00	4.77
393	688608	恒玄科技	293,710.72	4.77
394	002332	仙琚制药	293,250.00	4.76
395	300019	硅宝科技	293,141.00	4.76
396	688223	晶科能源	293,062.87	4.76
397	688472	阿特斯	293,017.29	4.76

398	300731	科创新源	292,928.00	4.76
399	09992	泡泡玛特	292,099.51	4.74
400	000960	锡业股份	291,823.00	4.74
401	002472	双环传动	291,793.00	4.74
402	600468	百利电气	291,639.00	4.74
403	603185	弘元绿能	291,212.00	4.73
404	603439	三力制药	290,103.00	4.71
405	002459	晶澳科技	289,783.00	4.71
406	600362	江西铜业	289,731.00	4.71
407	002048	宁波华翔	289,716.00	4.70
408	002422	科伦药业	289,650.00	4.70
409	300404	博济医药	289,335.00	4.70
410	301291	明阳电气	288,071.00	4.68
411	600702	舍得酒业	287,974.00	4.68
412	600941	中国移动	287,887.00	4.68
413	002415	海康威视	287,810.00	4.67
414	603283	赛腾股份	287,564.00	4.67
415	600060	海信视像	287,469.00	4.67
416	600312	平高电气	287,083.00	4.66
417	002487	大金重工	286,515.00	4.65
418	603297	永新光学	286,272.00	4.65
419	00700	腾讯控股	286,252.24	4.65
420	920087	秋乐种业	286,091.17	4.65
421	300711	广哈通信	285,954.00	4.64
422	300438	鹏辉能源	285,949.00	4.64
423	301269	华大九天	285,787.00	4.64
424	688322	奥比中光	285,732.80	4.64
425	002920	德赛西威	285,648.00	4.64
426	300827	上能电气	285,515.00	4.64
427	300904	威力传动	285,378.00	4.63
428	600926	杭州银行	285,229.00	4.63
429	600674	川投能源	284,973.00	4.63
430	601825	沪农商行	284,525.00	4.62
431	002966	苏州银行	284,160.00	4.61
432	600882	妙可蓝多	284,093.00	4.61
433	301042	安联锐视	284,040.00	4.61
434	601857	中国石油	284,016.00	4.61
435	601727	上海电气	283,800.00	4.61
436	601918	新集能源	283,692.00	4.61
437	601128	常熟银行	283,656.00	4.61
438	601229	上海银行	283,556.00	4.60
439	603169	兰石重装	283,509.00	4.60
440	601898	中煤能源	283,499.00	4.60

441	688677	海泰新光	283,271.59	4.60
442	300065	海兰信	283,206.00	4.60
443	601088	中国神华	283,119.00	4.60
444	688230	芯导科技	283,029.57	4.60
445	601225	陕西煤业	283,026.00	4.60
446	600497	驰宏锌锗	282,978.00	4.60
447	300274	阳光电源	282,900.00	4.59
448	600025	华能水电	282,870.00	4.59
449	000066	中国长城	282,560.00	4.59
450	601600	中国铝业	282,201.00	4.58
451	600641	先导基电	282,039.00	4.58
452	601998	中信银行	281,941.00	4.58
453	300846	首都在线	281,936.00	4.58
454	300351	永贵电器	281,921.00	4.58
455	600900	长江电力	281,900.00	4.58
456	603456	九洲药业	281,868.00	4.58
457	002532	天山铝业	281,580.00	4.57
458	600114	东睦股份	281,412.00	4.57
459	000807	云铝股份	281,341.00	4.57
460	09626	哔哩哔哩-W	281,300.10	4.57
461	600351	亚宝药业	281,010.00	4.56
462	09868	小鹏汽车-W	280,974.49	4.56
463	603650	彤程新材	280,140.00	4.55
464	000969	安泰科技	280,085.00	4.55
465	300763	锦浪科技	280,048.00	4.55
466	300766	每日互动	279,591.00	4.54
467	000708	中信特钢	279,368.00	4.54
468	601186	中国铁建	279,328.00	4.54
469	601328	交通银行	279,258.00	4.54
470	06618	京东健康	279,222.84	4.53
471	300788	中信出版	279,199.00	4.53
472	601800	中国交建	279,048.00	4.53
473	600050	中国联通	278,850.00	4.53
474	600528	中铁工业	278,718.00	4.53
475	688327	云从科技	278,495.00	4.52
476	01024	快手-W	278,492.74	4.52
477	603099	长白山	277,508.00	4.51
478	300383	光环新网	277,318.00	4.50
479	301358	湖南裕能	277,120.00	4.50
480	300017	网宿科技	277,090.00	4.50
481	601155	新城控股	276,790.00	4.50
482	600764	中国海防	276,373.00	4.49
483	01810	小米集团-W	276,346.14	4.49

484	301050	雷电微力	275,655.00	4.48
485	002241	歌尔股份	275,561.00	4.48
486	920491	奥迪威	267,799.40	4.35
487	920522	纳科诺尔	267,659.48	4.35
488	920026	卓兆点胶	267,469.80	4.34
489	920509	同惠电子	267,145.30	4.34
490	920225	利通科技	266,718.81	4.33
491	001309	德明利	263,412.00	4.28
492	01093	石药集团	262,167.69	4.26
493	920735	德源药业	261,021.02	4.24
494	920593	鼎智科技	259,787.87	4.22
495	920808	曙光数创	259,508.88	4.21
496	920077	吉林碳谷	259,094.40	4.21
497	688717	艾罗能源	257,022.08	4.17
498	688106	金宏气体	256,629.84	4.17
499	600366	宁波韵升	256,540.00	4.17
500	300101	振芯科技	256,340.00	4.16
501	300403	汉宇集团	256,200.00	4.16
502	300068	南都电源	255,637.00	4.15
503	002428	云南锗业	252,875.00	4.11
504	688016	心脉医疗	247,959.68	4.03
505	300357	我武生物	247,890.00	4.03
506	600184	光电股份	247,253.00	4.02
507	301137	哈焊华通	244,803.00	3.98
508	002845	同兴达	244,320.00	3.97
509	000617	中油资本	240,382.00	3.90
510	600893	航发动力	239,363.00	3.89
511	603061	金海通	235,208.00	3.82
512	600877	电科芯片	234,612.00	3.81
513	600418	江淮汽车	233,217.00	3.79
514	601678	滨化股份	230,874.00	3.75
515	000683	博源化工	230,330.00	3.74
516	301518	长华化学	228,424.00	3.71
517	603079	圣达生物	227,900.00	3.70
518	002250	联化科技	227,557.00	3.70
519	300465	高伟达	226,720.00	3.68
520	300082	奥克股份	226,077.00	3.67
521	688702	盛科通信	225,766.02	3.67
522	600426	华鲁恒升	225,368.00	3.66
523	832735	德源药业	224,948.69	3.65
524	688409	富创精密	224,668.83	3.65
525	603883	老百姓	224,510.00	3.65
526	301013	利和兴	224,140.00	3.64

527	002001	新 和 成	224,005.00	3.64
528	300699	光威复材	223,344.00	3.63
529	002777	久远银海	222,985.00	3.62
530	301270	汉仪股份	222,927.00	3.62
531	300776	帝尔激光	222,866.00	3.62
532	600686	金龙汽车	222,334.00	3.61
533	600258	首旅酒店	221,364.00	3.59
534	300260	新莱应材	220,997.00	3.59
535	300432	富临精工	219,570.00	3.57
536	002129	TCL 中环	219,564.00	3.57
537	688353	华盛锂电	218,794.75	3.55
538	688588	凌志软件	216,866.07	3.52
539	002527	新时达	216,450.00	3.52
540	000700	模塑科技	216,160.00	3.51
541	301133	金钟股份	215,030.00	3.49
542	601100	恒立液压	214,861.00	3.49
543	688132	邦彦技术	214,789.38	3.49
544	002600	领益智造	214,744.00	3.49
545	603912	佳力图	214,464.00	3.48
546	300685	艾德生物	213,936.00	3.47
547	603662	柯力传感	213,752.00	3.47
548	002334	英威腾	212,798.00	3.46
549	600966	博汇纸业	212,790.00	3.46
550	600986	浙文互联	211,988.00	3.44
551	002582	好想你	211,600.00	3.44
552	300595	欧普康视	210,760.00	3.42
553	002946	新乳业	210,704.00	3.42
554	688772	珠海冠宇	210,655.74	3.42
555	300783	三只松鼠	210,614.00	3.42
556	600729	重庆百货	210,520.00	3.42
557	301099	雅创电子	209,848.00	3.41
558	001219	青岛食品	209,643.00	3.40
559	603583	捷昌驱动	209,366.00	3.40
560	688620	安凯微	209,252.81	3.40
561	603890	春秋电子	209,250.00	3.40
562	301102	兆讯传媒	209,206.00	3.40
563	002292	奥飞娱乐	208,619.00	3.39
564	603096	新经典	208,616.00	3.39
565	300459	汤姆猫	208,416.00	3.38
566	002400	省广集团	208,156.00	3.38
567	002878	元隆雅图	207,858.00	3.38
568	688332	中科蓝讯	207,855.00	3.38
569	003029	吉大正元	207,690.00	3.37

570	603156	养元饮品	207,620.00	3.37
571	002995	天地在线	207,480.00	3.37
572	603598	引力传媒	207,292.00	3.37
573	002653	海思科	207,100.00	3.36
574	301033	迈普医学	206,880.00	3.36
575	601601	中国太保	206,752.00	3.36
576	003009	中天火箭	204,164.00	3.32
577	600619	海立股份	203,949.00	3.31
578	688469	芯联集成	203,118.72	3.30
579	601577	长沙银行	202,600.00	3.29
580	002057	中钢天源	202,598.00	3.29
581	300077	国民技术	202,000.00	3.28
582	002028	思源电气	201,899.00	3.28
583	003031	中瓷电子	201,096.00	3.27
584	688232	新点软件	199,990.72	3.25
585	603296	华勤技术	198,924.00	3.23
586	300661	圣邦股份	198,635.00	3.23
587	301095	广立微	198,625.00	3.23
588	300059	东方财富	197,317.00	3.20
589	601003	柳钢股份	195,279.00	3.17
590	601375	中原证券	194,902.00	3.17
591	300570	太辰光	194,446.00	3.16
592	002902	铭普光磁	193,452.00	3.14
593	002317	众生药业	190,938.00	3.10
594	300026	红日药业	190,800.00	3.10
595	601908	京运通	190,270.00	3.09
596	600109	国金证券	190,233.00	3.09
597	300510	金冠股份	190,008.00	3.09
598	601330	绿色动力	189,968.00	3.09
599	603229	奥翔药业	189,932.00	3.08
600	002315	焦点科技	189,914.00	3.08
601	301046	能辉科技	189,375.00	3.08
602	688046	药康生物	188,706.18	3.06
603	300255	常山药业	188,433.00	3.06
604	603858	步长制药	187,872.00	3.05
605	002550	千红制药	187,231.00	3.04
606	920037	广信科技	185,472.00	3.01
607	920839	万通液压	185,187.40	3.01
608	002065	东华软件	176,053.00	2.86
609	002045	国光电器	174,025.00	2.83
610	601162	天风证券	162,990.00	2.65
611	002153	石基信息	160,887.00	2.61
612	688627	精智达	149,552.52	2.43

613	300034	钢研高纳	148,404.00	2.41
614	300726	宏达电子	146,110.00	2.37
615	688775	影石创新	129,726.74	2.11
616	605358	立昂微	129,415.00	2.10
617	301132	满坤科技	126,446.00	2.05
618	300941	创识科技	126,320.00	2.05
619	09988	阿里巴巴-W	124,328.30	2.02

注：买入金额按买入成交金额（成交单价乘以成交数量）填列，不考虑相关交易费用。

8.4.2 累计卖出金额超期初基金资产净值 2%或前 20 名的股票明细

金额单位：人民币元

序号	股票代码	股票名称	本期累计卖出金额	占期初基金资产净值比例(%)
1	688256	寒武纪	2,483,548.87	40.33
2	688220	翱捷科技	2,331,210.98	37.86
3	300762	上海瀚讯	2,239,519.00	36.37
4	301511	德福科技	2,135,614.00	34.68
5	688498	源杰科技	2,118,492.00	34.40
6	600118	中国卫星	2,051,030.00	33.31
7	688234	天岳先进	1,936,670.90	31.45
8	000831	中国稀土	1,919,441.00	31.17
9	688443	智翔金泰	1,869,911.66	30.37
10	688177	百奥泰	1,812,903.82	29.44
11	688521	芯原股份	1,769,927.27	28.74
12	603757	大元泵业	1,726,921.00	28.04
13	603881	数据港	1,687,751.00	27.41
14	603019	中科曙光	1,646,602.00	26.74
15	600879	航天电子	1,537,121.00	24.96
16	688197	首药控股	1,530,371.79	24.85
17	603259	药明康德	1,526,720.00	24.79
18	430047	诺思兰德	1,512,401.68	24.56
19	600276	恒瑞医药	1,477,755.00	24.00
20	301529	福赛科技	1,452,435.00	23.59
21	601126	四方股份	1,435,910.00	23.32
22	002837	英维克	1,429,469.00	23.21
23	688347	华虹公司	1,426,689.22	23.17
24	688676	金盘科技	1,421,526.33	23.09
25	688981	中芯国际	1,128,895.42	18.33
25	00981	中芯国际	287,354.11	4.67
26	601138	工业富联	1,388,674.00	22.55
27	688505	复旦张江	1,362,830.82	22.13
28	300136	信维通信	1,356,411.00	22.03
29	300755	华致酒行	1,351,672.00	21.95
30	300395	菲利华	1,346,473.00	21.87

31	002536	飞龙股份	1,342,323.00	21.80
32	688687	凯因科技	1,342,250.67	21.80
33	688266	泽璟制药	1,326,131.04	21.54
34	000860	顺鑫农业	1,319,337.00	21.43
35	688222	成都先导	1,309,116.12	21.26
36	300308	中际旭创	1,261,101.00	20.48
37	601888	中国中免	1,256,246.00	20.40
38	603067	振华股份	1,239,945.00	20.14
39	301123	奕东电子	1,228,859.00	19.96
40	300502	新易盛	1,213,286.00	19.70
41	300342	天银机电	1,194,318.00	19.40
42	688036	传音控股	1,178,694.90	19.14
43	600345	长江通信	1,171,479.00	19.02
44	002228	合兴包装	1,142,585.00	18.56
45	600549	厦门钨业	1,142,461.00	18.55
46	688502	茂莱光学	1,126,582.29	18.30
47	688062	迈威生物	1,124,327.62	18.26
48	002565	顺灏股份	1,116,908.00	18.14
49	301171	易点天下	1,109,875.00	18.02
50	603986	兆易创新	1,088,937.00	17.68
51	688356	键凯科技	1,079,749.35	17.53
52	688278	特宝生物	1,074,416.71	17.45
53	600183	生益科技	1,050,490.00	17.06
54	688523	航天环宇	1,041,168.40	16.91
55	002475	立讯精密	1,031,197.00	16.75
56	300684	中石科技	1,028,397.00	16.70
57	603327	福蓉科技	1,013,766.00	16.46
58	300053	航宇微	1,012,059.00	16.44
59	688375	国博电子	1,001,639.09	16.27
60	688235	百济神州	978,891.89	15.90
61	688082	盛美上海	970,444.82	15.76
62	300821	东岳硅材	970,285.00	15.76
63	688270	臻镭科技	961,821.12	15.62
64	301413	安培龙	961,419.00	15.61
65	688313	仕佳光子	957,871.67	15.56
66	300604	长川科技	947,886.00	15.39
67	688385	复旦微电	942,892.74	15.31
68	688382	益方生物	935,228.00	15.19
69	600438	通威股份	932,638.00	15.15
70	600732	爱旭股份	930,574.00	15.11
71	301489	思泉新材	927,123.00	15.06
72	002222	福晶科技	923,720.00	15.00
73	300499	高澜股份	911,564.00	14.80

74	300455	航天智装	911,348.00	14.80
75	688652	京仪装备	910,409.06	14.78
76	688041	海光信息	901,540.93	14.64
77	601933	永辉超市	900,366.00	14.62
78	301005	超捷股份	899,184.00	14.60
79	600699	均胜电子	896,865.00	14.56
80	301021	英诺激光	894,276.00	14.52
81	688239	航宇科技	891,566.05	14.48
82	603131	上海沪工	889,936.00	14.45
83	601360	三六零	882,604.00	14.33
84	300207	欣旺达	880,255.00	14.30
85	688147	微导纳米	875,195.28	14.21
86	603119	浙江荣泰	868,994.00	14.11
87	002384	东山精密	866,505.00	14.07
88	300945	曼卡龙	866,069.00	14.06
89	300748	金力永磁	862,270.00	14.00
90	300476	胜宏科技	861,709.00	13.99
91	300491	通合科技	861,448.00	13.99
92	301236	软通动力	860,879.00	13.98
93	600895	张江高科	860,588.00	13.98
94	300892	品渥食品	860,092.00	13.97
95	301377	鼎泰高科	858,139.00	13.94
96	301217	铜冠铜箔	851,943.00	13.84
97	300238	冠昊生物	844,655.00	13.72
98	688166	博瑞医药	843,618.66	13.70
99	301392	汇成真空	842,036.00	13.67
100	601336	新华保险	832,605.00	13.52
101	688072	拓荆科技	823,116.66	13.37
102	301308	江波龙	822,752.00	13.36
103	688095	福昕软件	822,410.65	13.36
104	300433	蓝思科技	820,513.00	13.33
105	600588	用友网络	815,212.00	13.24
106	688137	近岸蛋白	812,669.80	13.20
107	300009	安科生物	809,876.00	13.15
108	300170	汉得信息	801,731.34	13.02
109	688192	迪哲医药	799,200.92	12.98
110	688503	聚和材料	794,818.64	12.91
111	688111	金山办公	782,180.65	12.70
112	300660	江苏雷利	779,700.00	12.66
113	300121	阳谷华泰	771,965.00	12.54
114	300364	中文在线	756,153.00	12.28
115	300809	华辰装备	751,942.00	12.21
116	601689	拓普集团	746,953.00	12.13

117	300969	恒帅股份	736,039.00	11.95
118	688068	热景生物	728,292.14	11.83
119	002987	京北方	727,746.00	11.82
120	603893	瑞芯微	726,030.00	11.79
121	688153	唯捷创芯	724,798.70	11.77
122	300680	隆盛科技	719,431.00	11.68
123	600089	特变电工	719,418.00	11.68
124	300803	指南针	713,989.00	11.60
125	688539	高华科技	709,854.23	11.53
126	003021	兆威机电	702,866.00	11.41
127	002851	麦格米特	693,867.00	11.27
128	603667	五洲新春	693,145.00	11.26
129	301299	卓创资讯	692,569.00	11.25
130	300003	乐普医疗	689,711.00	11.20
131	688552	航天南湖	684,410.62	11.11
132	688361	中科飞测	682,180.64	11.08
133	301263	泰恩康	682,016.00	11.08
134	00700	腾讯控股	681,291.43	11.06
135	301117	佳缘科技	680,657.00	11.05
136	300316	晶盛机电	676,887.00	10.99
137	300497	富祥药业	674,009.00	10.95
138	688343	云天励飞	666,989.59	10.83
139	301517	陕西华达	665,129.00	10.80
140	002126	银轮股份	663,991.00	10.78
141	301080	百普赛斯	653,119.00	10.61
142	603690	至纯科技	650,390.00	10.56
143	688195	腾景科技	647,805.20	10.52
144	002409	雅克科技	636,916.00	10.34
145	002465	海格通信	633,403.00	10.29
146	300750	宁德时代	630,990.00	10.25
147	688122	西部超导	620,266.40	10.07
148	300378	鼎捷数智	617,765.00	10.03
149	600886	国投电力	615,614.00	10.00
150	002544	普天科技	612,365.00	9.94
151	300619	金银河	611,966.00	9.94
152	603009	北特科技	610,295.00	9.91
153	002050	三花智控	607,642.00	9.87
154	002008	大族激光	606,902.00	9.86
155	601398	工商银行	606,768.00	9.85
156	688561	奇安信	605,888.90	9.84
157	300580	贝斯特	605,720.00	9.84
158	688048	长光华芯	602,026.57	9.78
159	000962	东方钨业	599,864.00	9.74

160	002285	世联行	599,745.00	9.74
161	300769	德方纳米	599,691.00	9.74
162	603626	科森科技	598,829.00	9.72
163	603008	喜临门	598,313.00	9.72
164	688185	康希诺	596,983.88	9.69
165	600519	贵州茅台	596,111.00	9.68
166	601006	大秦铁路	595,493.00	9.67
167	300990	同飞股份	590,730.00	9.59
168	603518	锦泓集团	590,555.00	9.59
169	688621	阳光诺和	590,445.20	9.59
170	605136	丽人丽妆	590,208.00	9.58
171	300315	掌趣科技	589,535.00	9.57
172	688303	大全能源	588,883.71	9.56
173	301326	捷邦科技	587,921.00	9.55
174	300182	捷成股份	586,781.00	9.53
175	300638	广和通	584,125.00	9.49
176	601187	厦门银行	581,400.00	9.44
177	603505	金石资源	580,101.60	9.42
178	688578	艾力斯	578,095.24	9.39
179	300496	中科创达	576,935.00	9.37
180	600163	中闽能源	576,828.00	9.37
181	300442	润泽科技	573,789.00	9.32
182	301018	申菱环境	573,303.00	9.31
183	300236	上海新阳	572,621.00	9.30
184	300302	同有科技	572,591.00	9.30
185	688205	德科立	572,228.47	9.29
186	300870	欧陆通	571,806.00	9.29
187	300007	汉威科技	570,789.00	9.27
188	688102	斯瑞新材	569,664.74	9.25
189	000901	航天科技	568,597.00	9.23
190	688183	生益电子	568,510.74	9.23
191	300436	广生堂	567,509.00	9.22
192	601169	北京银行	567,217.00	9.21
193	688535	华海诚科	567,077.68	9.21
194	300229	拓尔思	566,394.00	9.20
195	603013	亚普股份	565,813.00	9.19
196	000892	欢瑞世纪	565,637.00	9.19
197	300792	壹网壹创	563,042.00	9.14
198	603900	莱绅通灵	561,005.00	9.11
199	301488	豪恩汽电	559,988.00	9.09
200	301141	中科磁业	558,247.00	9.07
201	300115	长盈精密	557,296.00	9.05
202	000034	神州数码	556,939.00	9.04

203	601579	会稽山	556,677.00	9.04
204	600111	北方稀土	556,545.08	9.04
205	002881	美格智能	553,295.00	8.99
206	600259	广晟有色	550,759.00	8.94
207	002142	宁波银行	550,545.00	8.94
208	002896	中大力德	548,300.00	8.90
209	002460	赣锋锂业	545,660.00	8.86
210	300634	彩讯股份	545,307.00	8.86
211	300390	天华新能	542,223.00	8.81
212	688031	星环科技	541,659.49	8.80
213	688311	盟升电子	537,588.31	8.73
214	02196	复星医药	534,690.96	8.68
215	300166	东方国信	531,420.00	8.63
216	002463	沪电股份	531,267.00	8.63
217	002938	鹏鼎控股	527,800.00	8.57
218	300130	新国都	526,269.00	8.55
219	603198	迎驾贡酒	524,084.00	8.51
220	002555	三七互娱	523,208.00	8.50
221	603993	洛阳钼业	521,888.00	8.48
222	300458	全志科技	520,742.60	8.46
223	002151	北斗星通	519,485.00	8.44
224	000819	岳阳兴长	518,732.00	8.42
225	603305	旭升集团	518,115.00	8.41
226	300363	博腾股份	518,050.00	8.41
227	300394	天孚通信	515,050.00	8.36
228	300223	北京君正	515,031.00	8.36
229	688599	天合光能	511,304.18	8.30
230	688143	长盈通	511,255.92	8.30
231	301389	隆扬电子	510,945.00	8.30
232	000560	我爱我家	509,785.00	8.28
233	300127	银河磁体	509,071.00	8.27
234	300181	佐力药业	508,612.00	8.26
235	603538	美诺华	507,268.00	8.24
236	603083	剑桥科技	506,800.00	8.23
237	002304	洋河股份	506,115.00	8.22
238	300347	泰格医药	504,763.00	8.20
239	300456	赛微电子	502,992.00	8.17
240	01801	信达生物	502,719.36	8.16
241	688568	中科星图	502,555.56	8.16
242	300179	四方达	502,238.00	8.16
243	000596	古井贡酒	500,940.00	8.14
244	000858	五粮液	500,292.00	8.12
245	01177	中国生物制药	500,141.61	8.12

246	601872	招商轮船	499,350.00	8.11
247	300953	震裕科技	498,344.00	8.09
248	603127	昭衍新药	496,988.52	8.07
249	688012	中微公司	493,494.48	8.01
250	603200	上海洗霸	492,444.00	8.00
251	300346	南大光电	492,296.00	7.99
252	000513	丽珠集团	491,277.00	7.98
253	000021	深科技	490,002.98	7.96
254	003026	中晶科技	489,101.00	7.94
255	688668	鼎通科技	488,170.98	7.93
256	301550	斯菱智驱	487,059.00	7.91
257	301026	浩通科技	486,838.00	7.91
258	601009	南京银行	486,833.00	7.91
259	688658	悦康药业	480,189.75	7.80
260	688018	乐鑫科技	479,213.01	7.78
261	300666	江丰电子	479,168.00	7.78
262	688035	德邦科技	477,552.00	7.76
263	300224	正海磁材	477,474.00	7.75
264	601890	亚星锚链	477,470.00	7.75
265	301110	青木科技	475,908.00	7.73
266	301421	波长光电	472,418.00	7.67
267	300725	药石科技	472,156.00	7.67
268	603236	移远通信	470,421.00	7.64
269	300946	恒而达	469,680.00	7.63
270	688202	美迪西	469,622.56	7.63
271	920394	民士达	468,503.50	7.61
272	688180	君实生物	465,788.48	7.56
273	09988	阿里巴巴-W	464,313.27	7.54
274	002437	誉衡药业	464,174.00	7.54
275	300037	新宙邦	461,632.00	7.50
276	603005	晶方科技	454,750.00	7.39
277	300786	国林科技	454,394.00	7.38
278	688400	凌云光	445,887.40	7.24
279	300624	万兴科技	445,500.00	7.23
280	688120	华海清科	440,075.52	7.15
281	920640	富士达	438,028.20	7.11
282	002467	二六三	434,211.00	7.05
283	300723	一品红	433,940.00	7.05
284	002025	航天电器	430,039.00	6.98
285	301185	鸥玛软件	429,736.00	6.98
286	300718	长盛轴承	429,023.00	6.97
287	300558	贝达药业	420,859.00	6.83
288	603533	掌阅科技	416,385.00	6.76

289	002371	北方华创	405,950.00	6.59
290	300576	容大感光	404,515.20	6.57
291	600570	恒生电子	399,473.00	6.49
292	920116	星图测控	397,895.50	6.46
293	300663	科蓝软件	393,620.00	6.39
294	300623	捷捷微电	388,494.00	6.31
295	600479	千金药业	386,215.00	6.27
296	688472	阿特斯	383,952.97	6.24
297	300683	海特生物	382,488.00	6.21
298	603601	再升科技	380,370.00	6.18
299	300759	康龙化成	378,692.00	6.15
300	301150	中一科技	368,269.00	5.98
301	300339	润和软件	361,630.00	5.87
302	000799	酒鬼酒	350,400.00	5.69
303	002632	道明光学	349,267.00	5.67
304	300872	天阳科技	348,198.00	5.65
305	002867	周大生	346,316.00	5.62
306	688682	霍莱沃	343,523.42	5.58
307	300212	易华录	342,913.00	5.57
308	688586	江航装备	341,739.93	5.55
309	601988	中国银行	341,549.00	5.55
310	000422	湖北宜化	339,404.00	5.51
311	301208	中亦科技	338,341.00	5.49
312	002558	巨人网络	334,628.00	5.43
313	688107	安路科技	332,550.54	5.40
314	603712	七一二	331,629.00	5.39
315	300596	利安隆	331,379.00	5.38
316	300601	康泰生物	330,110.00	5.36
317	601128	常熟银行	329,872.00	5.36
318	301017	漱玉平民	329,580.00	5.35
319	300404	博济医药	327,884.00	5.32
320	002170	芭田股份	326,940.00	5.31
321	688084	晶品特装	326,795.50	5.31
322	300418	昆仑万维	325,416.00	5.28
323	688281	华秦科技	324,688.00	5.27
324	872808	曙光数创	323,849.60	5.26
325	688081	兴图新科	323,523.10	5.25
326	300845	捷安高科	322,761.00	5.24
327	601898	中煤能源	321,651.00	5.22
328	301137	哈焊华通	321,300.00	5.22
329	300581	晨曦航空	320,880.00	5.21
330	002664	信质集团	319,984.00	5.20
331	688630	芯碁微装	319,528.96	5.19

332	600655	豫园股份	319,194.00	5.18
333	600025	华能水电	317,520.00	5.16
334	600916	中国黄金	317,423.00	5.15
335	600926	杭州银行	317,229.00	5.15
336	002966	苏州银行	317,090.00	5.15
337	300552	万集科技	317,088.00	5.15
338	002965	祥鑫科技	317,009.00	5.15
339	002603	以岭药业	315,976.00	5.13
340	300731	科创新源	315,607.00	5.13
341	601918	新集能源	315,096.00	5.12
342	688297	中无人机	315,091.19	5.12
343	000887	中鼎股份	314,672.00	5.11
344	300719	安达维尔	314,584.00	5.11
345	300058	蓝色光标	314,549.00	5.11
346	688685	迈信林	314,547.75	5.11
347	688418	震有科技	314,087.10	5.10
348	002446	盛路通信	314,045.00	5.10
349	600415	小商品城	312,600.00	5.08
350	601225	陕西煤业	312,006.00	5.07
351	688300	联瑞新材	310,637.00	5.04
352	600850	电科数字	310,239.00	5.04
353	603708	家家悦	309,507.00	5.03
354	688223	晶科能源	309,174.80	5.02
355	688293	奥浦迈	308,212.29	5.01
356	600900	长江电力	307,500.00	4.99
357	301333	诺思格	307,229.00	4.99
358	300019	硅宝科技	307,062.00	4.99
359	601088	中国神华	306,508.00	4.98
360	300045	华力创通	305,326.00	4.96
361	09626	哔哩哔哩-W	305,050.26	4.95
362	600141	兴发集团	304,304.00	4.94
363	600674	川投能源	304,041.00	4.94
364	600618	氯碱化工	303,282.00	4.93
365	000539	粤电力A	302,022.00	4.90
366	300447	全信股份	301,641.00	4.90
367	601816	京沪高铁	300,346.00	4.88
368	300696	爱乐达	300,290.00	4.88
369	002048	宁波华翔	300,048.00	4.87
370	600328	中盐化工	299,782.00	4.87
371	600160	巨化股份	299,542.00	4.86
372	600312	平高电气	299,150.00	4.86
373	000830	鲁西化工	298,917.00	4.85
374	002125	湘潭电化	298,378.00	4.85

375	002459	晶澳科技	298,150.00	4.84
376	002332	仙琚制药	297,851.00	4.84
377	600351	亚宝药业	297,648.00	4.83
378	688267	中触媒	297,549.54	4.83
379	300620	光库科技	297,500.00	4.83
380	09926	康方生物	297,499.15	4.83
381	688331	荣昌生物	297,333.90	4.83
382	688230	芯导科技	297,184.86	4.83
383	603185	弘元绿能	297,132.00	4.83
384	920978	开特股份	296,689.80	4.82
385	603308	应流股份	296,557.00	4.82
386	300274	阳光电源	295,597.00	4.80
387	300145	南方泵业	295,176.00	4.79
388	601179	中国西电	294,810.00	4.79
389	300766	每日互动	294,800.00	4.79
390	301335	天元宠物	294,790.00	4.79
391	601939	建设银行	294,630.00	4.78
392	002080	中材科技	294,349.00	4.78
393	300285	国瓷材料	294,166.00	4.78
394	603456	九洲药业	294,025.00	4.77
395	002847	盐津铺子	292,916.00	4.76
396	688076	诺泰生物	292,840.20	4.76
397	300454	深信服	292,100.00	4.74
398	600271	航天信息	292,084.00	4.74
399	300822	贝仕达克	291,808.00	4.74
400	600882	妙可蓝多	291,806.00	4.74
401	603169	兰石重装	291,684.00	4.74
402	01810	小米集团-W	291,610.87	4.74
403	300846	首都在线	291,450.00	4.73
404	300383	光环新网	291,011.00	4.73
405	603214	爱婴室	290,700.00	4.72
406	301269	华大九天	290,628.00	4.72
407	603179	新泉股份	289,864.00	4.71
408	688448	磁谷科技	289,646.30	4.70
409	601825	沪农商行	289,639.00	4.70
410	688691	灿芯股份	289,618.00	4.70
411	688369	致远互联	289,607.09	4.70
412	300814	中富电路	289,125.00	4.70
413	300258	精锻科技	289,117.00	4.70
414	002009	天奇股份	288,831.00	4.69
415	600681	百川能源	288,768.00	4.69
416	688196	卓越新能	288,474.95	4.68
417	688019	安集科技	288,203.50	4.68

418	09868	小鹏汽车-W	287,871.12	4.67
419	300438	鹏辉能源	287,850.00	4.67
420	06618	京东健康	287,698.94	4.67
421	600941	中国移动	287,517.00	4.67
422	601696	中银证券	287,430.00	4.67
423	688200	华峰测控	286,923.78	4.66
424	688608	恒玄科技	286,531.96	4.65
425	002241	歌尔股份	286,380.00	4.65
426	002472	双环传动	286,200.00	4.65
427	301358	湖南裕能	286,040.00	4.65
428	301291	明阳电气	285,914.00	4.64
429	300377	赢时胜	285,648.00	4.64
430	600096	云天化	285,175.00	4.63
431	300763	锦浪科技	285,127.00	4.63
432	300827	上能电气	284,822.00	4.63
433	600641	先导基电	284,622.00	4.62
434	600114	东睦股份	284,452.00	4.62
435	688776	国光电气	284,355.43	4.62
436	01024	快手-W	283,980.46	4.61
437	300711	广哈通信	283,534.00	4.60
438	300017	网宿科技	283,508.00	4.60
439	603283	赛腾股份	283,343.00	4.60
440	002422	科伦药业	283,032.00	4.60
441	600060	海信视像	283,023.00	4.60
442	301042	安联锐视	282,690.00	4.59
443	688322	奥比中光	282,258.99	4.58
444	601229	上海银行	281,547.00	4.57
445	601857	中国石油	281,397.00	4.57
446	601998	中信银行	281,219.00	4.57
447	300357	我武生物	280,908.00	4.56
448	600702	舍得酒业	280,560.00	4.56
449	000807	云铝股份	279,818.00	4.54
450	300065	海兰信	279,664.00	4.54
451	300788	中信出版	279,462.00	4.54
452	600497	驰宏锌锗	279,396.00	4.54
453	600050	中国联通	278,850.00	4.53
454	002487	大金重工	278,712.00	4.53
455	300351	永贵电器	278,545.00	4.52
456	601328	交通银行	278,526.00	4.52
457	000708	中信特钢	278,410.00	4.52
458	688327	云从科技	278,335.86	4.52
459	000066	中国长城	277,760.00	4.51
460	002920	德赛西威	277,655.00	4.51

461	002236	大华股份	277,323.00	4.50
462	603439	三力制药	277,319.00	4.50
463	09992	泡泡玛特	277,294.60	4.50
464	603650	彤程新材	277,152.00	4.50
465	601186	中国铁建	276,920.00	4.50
466	002532	天山铝业	276,792.00	4.50
467	601698	中国卫通	276,378.00	4.49
468	601600	中国铝业	275,988.00	4.48
469	603297	永新光学	275,681.00	4.48
470	002415	海康威视	275,315.00	4.47
471	600468	百利电气	275,280.00	4.47
472	920087	秋乐种业	274,983.50	4.47
473	301050	雷电微力	273,689.00	4.44
474	601727	上海电气	272,976.00	4.43
475	300918	南山智尚	272,967.00	4.43
476	601800	中国交建	272,888.00	4.43
477	601208	东材科技	272,782.00	4.43
478	300904	威力传动	272,766.00	4.43
479	688387	信科移动	270,819.84	4.40
480	688717	艾罗能源	270,008.32	4.38
481	300082	奥克股份	269,654.00	4.38
482	000969	安泰科技	268,409.00	4.36
483	601155	新城控股	268,400.00	4.36
484	600528	中铁工业	266,976.00	4.34
485	600764	中国海防	265,800.00	4.32
486	603099	长白山	265,212.00	4.31
487	600362	江西铜业	264,870.00	4.30
488	920225	利通科技	264,508.45	4.30
489	603011	合锻智能	264,351.00	4.29
490	688677	海泰新光	264,305.97	4.29
491	000960	锡业股份	263,290.00	4.28
492	01093	石药集团	262,733.25	4.27
493	920491	奥迪威	261,505.48	4.25
494	688106	金宏气体	261,058.33	4.24
495	000617	中油资本	260,897.00	4.24
496	300760	迈瑞医疗	260,472.00	4.23
497	600184	光电股份	260,260.00	4.23
498	600418	江淮汽车	257,398.00	4.18
499	001309	德明利	257,227.00	4.18
500	920509	同惠电子	257,047.83	4.17
501	920593	鼎智科技	254,632.82	4.14
502	920026	卓兆点胶	254,379.00	4.13
503	920077	吉林碳谷	254,278.74	4.13

504	300101	振芯科技	254,016.00	4.13
505	920735	德源药业	253,422.51	4.12
506	920522	纳科诺尔	253,390.40	4.12
507	300068	南都电源	249,606.00	4.05
508	920808	曙光数创	246,355.46	4.00
509	002428	云南锗业	245,375.00	3.98
510	600366	宁波韵升	244,820.00	3.98
511	688016	心脉医疗	241,963.86	3.93
512	002845	同兴达	237,969.00	3.86
513	688588	凌志软件	236,744.35	3.84
514	002179	中航光电	236,100.00	3.83
515	600893	航发动力	234,879.00	3.81
516	002600	领益智造	233,104.00	3.79
517	603061	金海通	232,910.00	3.78
518	301518	长华化学	232,756.00	3.78
519	301270	汉仪股份	230,883.00	3.75
520	002129	TCL 中环	230,508.00	3.74
521	600877	电科芯片	228,794.00	3.72
522	300403	汉宇集团	228,600.00	3.71
523	002400	省广集团	225,835.00	3.67
524	000683	博源化工	224,750.00	3.65
525	601678	滨化股份	224,595.00	3.65
526	301099	雅创电子	223,188.00	3.62
527	300459	汤姆猫	222,976.00	3.62
528	300699	光威复材	222,566.00	3.61
529	002028	思源电气	222,183.00	3.61
530	002777	久远银海	220,685.00	3.58
531	603883	老百姓	220,649.00	3.58
532	600686	金龙汽车	220,489.00	3.58
533	688702	盛科通信	220,007.34	3.57
534	688409	富创精密	218,866.86	3.55
535	002527	新时达	218,448.00	3.55
536	300260	新莱应材	218,118.00	3.54
537	603598	引力传媒	218,076.00	3.54
538	603079	圣达生物	217,512.00	3.53
539	301013	利和兴	217,305.00	3.53
540	002001	新 和 成	216,777.60	3.52
541	600426	华鲁恒升	216,764.00	3.52
542	600258	首旅酒店	216,075.00	3.51
543	600986	浙文互联	215,318.00	3.50
544	600619	海立股份	215,043.00	3.49
545	603096	新经典	214,776.00	3.49
546	601100	恒立液压	214,675.00	3.49

547	002250	联化科技	214,383.00	3.48
548	002292	奥飞娱乐	213,886.00	3.47
549	002878	元隆雅图	213,840.00	3.47
550	002995	天地在线	213,180.00	3.46
551	300432	富临精工	212,680.00	3.45
552	688132	邦彦技术	212,624.48	3.45
553	301102	兆讯传媒	211,937.00	3.44
554	832735	德源药业	211,774.52	3.44
555	002653	海思科	211,661.00	3.44
556	603662	柯力传感	211,148.00	3.43
557	300465	高伟达	210,680.00	3.42
558	300776	帝尔激光	210,552.00	3.42
559	300783	三只松鼠	210,270.00	3.41
560	002582	好想你	209,070.00	3.40
561	601601	中国太保	208,803.00	3.39
562	300685	艾德生物	208,705.00	3.39
563	600729	重庆百货	208,696.00	3.39
564	001219	青岛食品	208,277.22	3.38
565	688620	安凯微	207,708.15	3.37
566	603583	捷昌驱动	207,325.00	3.37
567	002317	众生药业	207,152.00	3.36
568	002946	新乳业	207,009.00	3.36
569	301133	金钟股份	206,360.00	3.35
570	688469	芯联集成	206,317.44	3.35
571	001270	*ST 铖昌	206,188.00	3.35
572	688772	珠海冠宇	205,408.20	3.34
573	300595	欧普康视	205,320.00	3.33
574	300077	国民技术	205,042.00	3.33
575	003029	吉大正元	204,447.00	3.32
576	003009	中天火箭	204,212.00	3.32
577	003031	中瓷电子	204,060.00	3.31
578	688332	中科蓝讯	203,856.38	3.31
579	000700	模塑科技	202,916.00	3.30
580	601577	长沙银行	202,800.00	3.29
580	002334	英威腾	202,800.00	3.29
581	600966	博汇纸业	202,756.00	3.29
582	603156	养元饮品	202,499.00	3.29
583	301095	广立微	200,816.00	3.26
584	603912	佳力图	199,680.00	3.24
585	301033	迈普医学	199,588.00	3.24
586	300661	圣邦股份	198,352.00	3.22
587	002902	铭普光磁	198,340.00	3.22
588	002057	中钢天源	196,741.00	3.20

589	603890	春秋电子	196,127.00	3.19
590	688353	华盛锂电	195,302.57	3.17
591	603296	华勤技术	194,836.00	3.16
592	603229	奥翔药业	193,900.00	3.15
593	688232	新点软件	193,741.01	3.15
594	300510	金冠股份	193,256.00	3.14
595	920037	广信科技	192,627.33	3.13
596	300059	东方财富	192,360.00	3.12
597	601330	绿色动力	190,464.00	3.09
598	301046	能辉科技	190,432.00	3.09
599	603858	步长制药	188,214.00	3.06
600	002315	焦点科技	187,255.00	3.04
601	601908	京运通	187,090.00	3.04
602	300026	红日药业	186,984.00	3.04
603	600109	国金证券	186,507.00	3.03
604	300570	太辰光	186,213.00	3.02
605	920839	万通液压	185,228.21	3.01
606	601375	中原证券	185,090.00	3.01
607	688046	药康生物	184,814.00	3.00
608	300255	常山药业	184,489.00	3.00
609	601003	柳钢股份	182,427.00	2.96
610	002550	千红制药	181,302.00	2.94
611	002065	东华软件	175,490.00	2.85
612	300726	宏达电子	168,287.00	2.73
613	601162	天风证券	165,771.00	2.69
614	002045	国光电器	164,528.00	2.67
615	002153	石基信息	160,426.00	2.61
616	600765	中航重机	151,800.00	2.47
617	300034	钢研高纳	150,460.00	2.44
618	688627	精智达	146,078.16	2.37
619	605358	立昂微	126,858.00	2.06
620	688775	影石创新	125,694.59	2.04

注：卖出金额按卖出成交金额（成交单价乘以成交数量）填列，不考虑相关交易费用。

8.4.3 买入股票的成本总额及卖出股票的收入总额

单位：人民币元

买入股票成本（成交）总额	322,289,411.00
卖出股票收入（成交）总额	319,172,806.83

注：买入股票成本、卖出股票收入均按买卖成交金额（成交单价乘以成交数量）填列，不考虑相关交易费用。

8.5 期末按债券品种分类的债券投资组合

无。

8.6 期末按公允价值占基金资产净值比例大小排序的前五名债券投资明细

无。

8.7 期末按公允价值占基金资产净值比例大小排序的所有资产支持证券投资明细

无。

8.8 报告期末按公允价值占基金资产净值比例大小排序的前五名贵金属投资明细

无。

8.9 期末按公允价值占基金资产净值比例大小排序的前五名权证投资明细

无。

8.10 本基金投资股指期货的投资政策

本基金投资股指期货将根据风险管理的原则，主要选择流动性好、交易活跃的股指期货合约。本基金力争利用股指期货的杠杆作用，降低股票仓位频繁调整的交易成本。

8.11 报告期末本基金投资的国债期货交易情况说明

8.11.1 本期国债期货投资政策

本基金本报告期末持仓国债期货。

8.11.2 本期国债期货投资评价

本报告期暂无进行国债期货投资。

8.12 投资组合报告附注

8.12.1 基金投资的前十名证券的发行主体本期是否出现被监管部门立案调查，或在报告编制日前一年内受到公开谴责、处罚的情形

因未按期申报纳税人、扣缴义务人，国家税务总局广州市海珠区税务局第一税务所对海南发展做出责令整改。

报告期内，本基金管理人严格遵循基金投资管理相关制度要求，上述证券发行主体的违法违规行行为暂不会造成重大负面影响，投资决策程序符合法律法规和公司制度的规定。

8.12.2 基金投资的前十名股票是否超出基金合同规定的备选股票库

本报告期内本基金投资的前十名股票未超出基金合同规定的备选股票库。

8.12.3 期末其他各项资产构成

单位：人民币元

序号	名称	金额
1	存出保证金	73,664.58
2	应收清算款	1,601,008.21
3	应收股利	-
4	应收利息	-
5	应收申购款	487,099.03

开放式基金		
	合计	0
本基金基金经理持有 本开放式基金	华润元大安鑫灵活配置 A	0
	华润元大安鑫灵活配置 C	0
	合计	0

注：本报告期内无发生上述情况。

9.4 期末兼任私募资产管理计划投资经理的基金经理本人及其直系亲属持有本人管理的产品情况

本报告期内无发生上述情况。

§ 10 开放式基金份额变动

单位：份

项目	华润元大安鑫灵活配置 A	华润元大安鑫灵活配置 C
基金合同生效日 (2014 年 9 月 18 日) 基金份额总额	65,878,168.77	-
本报告期期初基金 份额总额	3,792,403.86	44,795.03
本报告期基金总申 购份额	868,706.53	5,818,140.62
减：本报告期基金 总赎回份额	780,243.74	3,847,816.07
本报告期基金拆分 变动份额	-	-
本报告期末基金 份额总额	3,880,866.65	2,015,119.58

注：本基金总申购份额含红利再投、转换入份额，总赎回份额含转换出份额。

§ 11 重大事件揭示

11.1 基金份额持有人大会决议

本报告期内未召开基金份额持有人大会。

11.2 基金管理人、基金托管人的专门基金托管部门的重大人事变动

本报告期内，本基金管理人发生重大人事变动如下：

1、黄震先生自 2025 年 3 月 29 日起担任公司总经理，江先达先生不再担任公司总经理，该人事变动已按相关规定备案。

2、贾戎蕾女士自 2025 年 5 月 27 日起担任公司副总经理，该人事变动已按相关规定备案。

本报告期内，基金托管人发生重大人事变动如下：

- 1、2025 年 2 月，中国农业银行总行决定陈振华任托管业务部副总裁。
- 2、2025 年 3 月，中国农业银行总行决定常佳任托管业务部副总裁。
- 3、2025 年 4 月，中国农业银行总行决定李亚红任托管业务部高级专家。
- 4、2025 年 9 月，中国农业银行总行决定蔡崎峰任托管业务部总裁。

11.3 涉及基金管理人、基金财产、基金托管业务的诉讼

本报告期内无涉及本基金管理人、基金财产、基金托管业务的诉讼事项。

11.4 基金投资策略的改变

本报告期内本基金投资策略未改变。

11.5 为基金进行审计的会计师事务所情况

本基金聘请的安永华明会计师事务所（特殊普通合伙）为第 8 年为本基金提供审计服务，本年度应支付给会计师事务所的报酬为人民币 10,000.00 元。

11.6 管理人、托管人及相关从业人员受调查或处罚等情况

11.6.1 管理人受调查或处罚等情况

管理人受调查或处罚等情况 1	内容
受到调查或处罚等措施的主体	管理人
受到调查或处罚等措施的时间	2025 年 7 月 4 日
采取调查或处罚等措施的机构	中国证监会深圳监管局
受到调查或处罚等措施类型	行政监管措施
受到的具体措施类型	责令改正
受到调查或处罚等措施的原因	- 合规内控、投资运作、人员管理、其他问题
受到处罚的依据	《公开募集证券投资基金管理人监督管理办法》、《公开募集证券投资基金销售机构监督管理办法》、《公开募集开放式证券投资基金流动性风险管理规定》、《证券投资基金经营机构董事、监事、高级管理人员及从业人员监督管理办法》、《证券期货业网络和信息安全管理办法》、《证券投资基金经营机构信息技术管理办法》、《基金管理人监督管理办法》、《基金管理公司子公司管理规定》
管理人采取整改措施的情况（如提出整改意见）	已采取整改措施，管理人于收到行政监管措施 3 个月内向证监局提交整改报告，内容包括不限于完善制度、优化流程等，截至报告日整改成果已验收
其他	其他问题为对子公司管控

11.6.2 管理人相关从业人员受调查或处罚等情况

管理人相关从业人员受调查或处	内容
----------------	----

罚等情况 1	
受到调查或处罚等措施的主体	高级管理人员 1（已离职）
受到调查或处罚等措施的时间	2025 年 7 月 4 日
采取调查或处罚等措施的机构	中国证监会深圳监管局
受到调查或处罚等措施类型	- 行政监管措施
受到的具体措施类型	监管谈话
受到调查或处罚等措施的原因	- 合规内控、投资运作、人员管理、其他问题
受到处罚的依据	《公开募集证券投资基金管理人监督管理办法》、《公开募集证券投资基金销售机构监督管理办法》、《公开募集开放式证券投资基金流动性风险管理规定》、《证券投资基金经营机构董事、监事、高级管理人员及从业人员监督管理办法》、《证券期货业网络和信息安全管理办法》、《证券投资基金经营机构信息技术管理办法》、《基金管理公司子公司管理规定》
管理人采取整改措施的情况（如提出整改意见）	已采取整改措施，管理人于收到行政监管措施 3 个月内向证监局提交整改报告，内容包括不限于完善制度、优化流程等，截至报告日整改成果已验收
其他	其他问题为对子公司管控
管理人相关从业人员受调查或处罚等情况 2	内容
受到调查或处罚等措施的主体	高级管理人员 2（已离职）
受到调查或处罚等措施的时间	2025 年 7 月 4 日
采取调查或处罚等措施的机构	中国证监会深圳监管局
受到调查或处罚等措施类型	- 行政监管措施
受到的具体措施类型	出具警示函
受到调查或处罚等措施的原因	- 其他问题
受到处罚的依据	《基金管理公司子公司管理规定》
管理人采取整改措施的情况（如提出整改意见）	已采取整改措施，管理人于收到行政监管措施 3 个月内向证监局提交整改报告，内容包括不限于完善制度、优化流程等，截至报告日整改成果已验收
其他	其他问题为对子公司管控
管理人相关从业人员受调查或处罚等情况 3	内容
受到调查或处罚等措施的主体	高级管理人员 3（已离职）
受到调查或处罚等措施的时间	2025 年 7 月 4 日
采取调查或处罚等措施的机构	中国证监会深圳监管局
受到调查或处罚等措施类型	- 行政监管措施
受到的具体措施类型	出具警示函
受到调查或处罚等措施的原因	- 合规内控
受到处罚的依据	《公开募集证券投资基金管理人监督管理办法》
管理人采取整改措施的情况（如提出整改意见）	已采取整改措施，管理人于收到行政监管措施 3 个月内向证监局提交整改报告，内容包括不限于完善制度、优化流程等，截至报告日整改成果已验收

其他	无
----	---

11.6.3 托管人受调查或处罚等情况

无。

11.6.4 托管人相关从业人员受调查或处罚等情况

无。

11.7 基金租用证券公司交易单元的有关情况

11.7.1 基金租用证券公司交易单元进行股票投资及佣金支付情况

金额单位：人民币元

券商名称	交易单元数量	股票交易		应支付该券商的佣金		备注
		成交金额	占当期股票成交总额的比例 (%)	佣金	占当期佣金总量的比例 (%)	
长江证券	2	291,074,930.64	45.38	126,324.97	45.27	-
国信证券	2	138,398,694.89	21.58	60,328.75	21.62	-
西部证券	1	49,349,825.15	7.69	21,511.16	7.71	-
中信证券	3	48,585,453.53	7.57	21,208.38	7.60	-
山西证券	2	45,932,437.13	7.16	20,021.80	7.18	-
申万宏源	2	40,883,893.58	6.37	17,821.00	6.39	-
财通证券	1	23,825,206.08	3.71	10,385.47	3.72	-
海通证券	1	1,911,557.83	0.30	777.34	0.28	-
民生证券	1	1,500,219.00	0.23	653.92	0.23	-
安信证券	2	-	-	-	-	-
东方财富	1	-	-	-	-	-
国盛证券	1	-	-	-	-	-
国泰君安	1	-	-	-	-	-
粤开证券	2	-	-	-	-	-
中邮证券	1	-	-	-	-	-

注：基金专用交易单元的选择标准和程序如下：

1、选择标准

(1) 证券公司经营管理、信誉与财务状况良好，内部管理规范，具备健全的内部控制，遵守国家及证券监管机构的各项法律法规、监管规定的要求；

(2) 维护资产委托人利益，不利用委托资产进行利益输送，不承诺交易量；

(3) 有较强的研究能力，能及时、全面、定期提供质量较高的宏观、行业、公司和证券市场研究报告，并有能力根据基金投资的特殊要求，提供专门的定制服务；

(4) 建立广泛的信息网络，能及时提供准确的信息咨询和路演调研等服务；

(5) 证券公司具备基金运作所需的高效、安全的通讯条件，能满足基金产品运作有关敏感信息的安全和保密的要求；

(6) 证券公司交易设施应符合代理基金产品进行证券交易的需要，及时完成交易指令，能按时发送对账单等。

2、选择程序

(1) 本基金管理人组织相关人员依据上述标准对候选证券公司进行评估，确定选用的证券公司；

(2) 选用证券公司确定后，公司与被选择的证券公司签订交易单元租用协议，交易单元租用手续办理；

(3) 交易单元租用完成后，科技与运营部进行相关系统配置，并将交易单元变动情况通知托管人。

3、本基金本报告期退租了 2 个安信证券基金专用交易单元及 1 个中信证券基金专用交易单元。

11.7.2 基金租用证券公司交易单元进行其他证券投资的情况

金额单位：人民币元

券商名称	债券交易		债券回购交易		权证交易	
	成交金额	占当期债券成交总额的比例 (%)	成交金额	占当期债券回购成交总额的比例 (%)	成交金额	占当期权证成交总额的比例 (%)
长江证券	5,299,030.00	44.91	14,700,000.00	100.00	-	-
国信证券	-	-	-	-	-	-
西部证券	799,456.00	6.78	-	-	-	-
中信证券	-	-	-	-	-	-
山西证券	-	-	-	-	-	-
申万宏源	-	-	-	-	-	-
财通证券	5,699,530.00	48.31	-	-	-	-
海通证券	-	-	-	-	-	-

民生证 券	-	-	-	-	-	-
安信证 券	-	-	-	-	-	-
东方财 富	-	-	-	-	-	-
国盛证 券	-	-	-	-	-	-
国泰君 安	-	-	-	-	-	-
粤开证 券	-	-	-	-	-	-
中邮证 券	-	-	-	-	-	-

11.8 其他重大事件

序号	公告事项	法定披露方式	法定披露日期
1	华润元大基金管理有限公司关于旗下部分基金的销售机构由北京中植基金销售有限公司变更为华源证券股份有限公司的公告	中国证券报、证券时报、上海证券报、证券日报、基金管理人网站、证监会基金电子披露网站	2025 年 1 月 9 日
2	华润元大基金管理有限公司 2024 年第 4 季度报告提示性公告	中国证券报、证券时报、上海证券报、证券日报	2025 年 1 月 22 日
3	华润元大安鑫灵活配置混合型证券投资基金 2024 年第 4 季度报告	基金管理人网站、证监会基金电子披露网站	2025 年 1 月 22 日
4	华润元大基金管理有限公司高级管理人员变更公告	中国证券报、证券时报、上海证券报、证券日报、基金管理人网站、证监会基金电子披露网站	2025 年 3 月 29 日
5	华润元大安鑫灵活配置混合型证券投资基金 2024 年年度报告	基金管理人网站、证监会基金电子披露网站	2025 年 3 月 31 日
6	华润元大基金管理有限公司 2024 年年度报告提示性公告	中国证券报、证券时报、上海证券报、证券日报	2025 年 3 月 31 日
7	华润元大基金管理有限公司旗下公募基金通过证券公司证券交易及佣金支付情况（2024 年下半年度）	基金管理人网站	2025 年 3 月 31 日
8	华润元大基金管理有限公司 2025 年第 1 季度报告提示性公告	中国证券报、证券时报、上海证券报、证券日报	2025 年 4 月 22 日
9	华润元大安鑫灵活配置混合型证券投资基金 2025 年第 1 季度报告	基金管理人网站、证监会基金电子披露网站	2025 年 4 月 22 日

10	华润元大安鑫灵活配置混合型证券投资基金招募说明书（更新）（2025年第1号）	基金管理人网站、证监会基金电子披露网站	2025年5月16日
11	华润元大安鑫灵活配置混合型证券投资基金基金产品资料概要更新	基金管理人网站、证监会基金电子披露网站	2025年5月16日
12	华润元大基金管理有限公司关于终止民商基金销售（上海）有限公司办理旗下基金相关销售业务的公告	中国证券报、证券时报、上海证券报、证券日报、基金管理人网站、证监会基金电子披露网站	2025年5月28日
13	华润元大基金管理有限公司高级管理人员变更公告	中国证券报、证券时报、上海证券报、证券日报、基金管理人网站、证监会基金电子披露网站	2025年5月28日
14	华润元大安鑫灵活配置混合型证券投资基金基金经理变更公告	证券时报、基金管理人网站、证监会基金电子披露网站	2025年6月20日
15	华润元大安鑫灵活配置混合型证券投资基金招募说明书（更新）（2025年第2号）	基金管理人网站、证监会基金电子披露网站	2025年6月24日
16	华润元大安鑫灵活配置混合型证券投资基金基金产品资料概要更新产品资料概要更新	基金管理人网站、证监会基金电子披露网站	2025年6月24日
17	华润元大基金管理有限公司 2025 年第 2 季度报告提示性公告	中国证券报、证券时报、上海证券报、证券日报	2025年7月21日
18	华润元大安鑫灵活配置混合型证券投资基金 2025 年第 2 季度报告	基金管理人网站、证监会基金电子披露网站	2025年7月21日
19	华润元大基金管理有限公司关于增加基金直销账户的公告	中国证券报、证券时报、上海证券报、证券日报、基金管理人网站、证监会基金电子披露网站	2025年8月4日
20	华润元大基金管理有限公司关于调整旗下基金所持停牌股票估值方法的公告	中国证券报、证券时报、上海证券报、证券日报、基金管理人网站、证监会基金电子披露网站	2025年8月25日
21	华润元大基金管理有限公司旗下基金 2025 年中期报告提示性公告	中国证券报、证券时报、上海证券报、证券日报	2025年8月29日
22	华润元大安鑫灵活配置混合型证券投资基金 2025 年中期报告	基金管理人网站、证监会基金电子披露网站	2025年8月29日

23	华润元大基金管理有限公司关于住所变更的公告	中国证券报、证券时报、上海证券报、证券日报、基金管理人网站、证监会基金电子披露网站	2025 年 10 月 15 日
24	华润元大基金管理有限公司旗下基金 2025 年第 3 季度报告提示性公告	中国证券报、证券时报、上海证券报、证券日报	2025 年 10 月 28 日
25	华润元大安鑫灵活配置混合型证券投资基金 2025 年第 3 季度报告	基金管理人网站、证监会基金电子披露网站	2025 年 10 月 28 日
26	华润元大基金管理有限公司公募基金产品风险等级划分规则说明	基金管理人网站	2025 年 11 月 21 日
27	华润元大基金管理有限公司关于调整旗下基金所持停牌股票估值方法的公告	中国证券报、证券时报、上海证券报、证券日报、基金管理人网站、证监会基金电子披露网站	2025 年 12 月 1 日
28	华润元大基金管理有限公司关于新门户网站上线公告	中国证券报、证券时报、上海证券报、证券日报、基金管理人网站、证监会基金电子披露网站	2025 年 12 月 31 日

§ 12 影响投资者决策的其他重要信息

12.1 报告期内单一投资者持有基金份额比例达到或超过 20%的情况

投资者类别	报告期内持有基金份额变化情况					报告期末持有基金情况	
	序号	持有基金份额比例达到或者超过 20%的时间区间	期初份额	申购份额	赎回份额	持有份额	份额占比 (%)
机构	1	2025 年 5 月 22 日至 2025 年 6 月 22 日	0.00	2,431,610.94	2,431,610.94	0.00	0.0000
产品特有风险							
本基金于本报告期内出现单一投资者持有基金份额比例达到或者超过 20%的情形，本基金管理人已经采取措施，审慎确认大额申购与大额赎回，防控产品流动性风险并公平对待投资者。本基金管理人提请投资者注意因单一投资者持有基金份额集中导致的产品流动性风险、大额赎回风险以及净值波动风险等特有风险。							

12.2 影响投资者决策的其他重要信息

无。

§ 13 备查文件目录

13.1 备查文件目录

- 1、中国证监会关于核准本基金募集的批复；
- 2、本基金基金合同；
- 3、本基金托管协议；
- 4、本报告期内在指定报刊上披露的各项公告。

13.2 存放地点

以上备查文件存放于基金管理人和基金托管人的办公场所。

13.3 查阅方式

基金持有人可在办公时间到基金管理人和基金托管人的办公场所或网站免费查阅。

华润元大基金管理有限公司

2026 年 3 月 31 日