

国寿安保泰裕债券型证券投资基金  
2025 年年度报告

2025 年 12 月 31 日

基金管理人：国寿安保基金管理有限公司

基金托管人：兴业银行股份有限公司

送出日期：2026 年 3 月 31 日

## § 1 重要提示及目录

### 1.1 重要提示

基金管理人的董事会、董事保证本报告所载资料不存在虚假记载、误导性陈述或重大遗漏，并对其内容的真实性、准确性和完整性承担个别及连带的法律责任。本年度报告已经三分之二以上独立董事签字同意，并由董事长签发。

基金托管人兴业银行股份有限公司根据本基金合同规定，于 2026 年 03 月 30 日复核了本报告中的财务指标、净值表现、利润分配情况、财务会计报告、投资组合报告等内容，保证复核内容不存在虚假记载、误导性陈述或者重大遗漏。

基金管理人承诺以诚实信用、勤勉尽责的原则管理和运用基金资产，但不保证基金一定盈利。

基金的过往业绩并不代表其未来表现。投资有风险，投资者在作出投资决策前应仔细阅读本基金的招募说明书及其更新。

本报告中的财务资料经审计，毕马威华振会计师事务所(特殊普通合伙)为本基金出具了无保留意见的审计报告，请投资者注意阅读。

本报告期自 2025 年 01 月 01 日起至 12 月 31 日止。

## 1.2 目录

<b>§ 1 重要提示及目录</b>	<b>2</b>
1.1 重要提示	2
1.2 目录	3
<b>§ 2 基金简介</b>	<b>5</b>
2.1 基金基本情况	5
2.2 基金产品说明	5
2.3 基金管理人和基金托管人	5
2.4 信息披露方式	6
2.5 其他相关资料	6
<b>§ 3 主要财务指标、基金净值表现及利润分配情况</b>	<b>6</b>
3.1 主要会计数据和财务指标	6
3.2 基金净值表现	7
3.3 其他指标	9
3.4 过去三年基金的利润分配情况	9
<b>§ 4 管理人报告</b>	<b>10</b>
4.1 基金管理人及基金经理情况	10
4.2 管理人对报告期内本基金运作合规守信情况的说明	11
4.3 管理人对报告期内公平交易情况的专项说明	11
4.4 管理人对报告期内基金的投资策略和业绩表现的说明	12
4.5 管理人对宏观经济、证券市场及行业走势的简要展望	12
4.6 管理人内部有关本基金的监察稽核工作情况	13
4.7 管理人对报告期内基金估值程序等事项的说明	13
4.8 管理人对报告期内基金利润分配情况的说明	14
4.9 报告期内管理人对本基金持有人数或基金资产净值预警情形的说明	14
<b>§ 5 托管人报告</b>	<b>14</b>
5.1 报告期内本基金托管人合规守信情况声明	14
5.2 托管人对报告期内本基金投资运作合规守信、净值计算、利润分配等情况的说明	14
5.3 托管人对本年度报告中财务信息等内容真实、准确和完整发表意见	14
<b>§ 6 审计报告</b>	<b>14</b>
6.1 审计报告基本信息	14
6.2 审计报告的基本内容	14
<b>§ 7 年度财务报表</b>	<b>16</b>
7.1 资产负债表	16
7.2 利润表	18
7.3 净资产变动表	19
7.4 报表附注	21
<b>§ 8 投资组合报告</b>	<b>52</b>
8.1 期末基金资产组合情况	52
8.2 报告期末按行业分类的股票投资组合	52
8.3 期末按公允价值占基金资产净值比例大小排序的所有股票投资明细	53
8.4 报告期内股票投资组合的重大变动	54
8.5 期末按债券品种分类的债券投资组合	59
8.6 期末按公允价值占基金资产净值比例大小排序的前五名债券投资明细	59

8.7 期末按公允价值占基金资产净值比例大小排序的所有资产支持证券投资明细	59
8.8 报告期末按公允价值占基金资产净值比例大小排序的前五名贵金属投资明细	60
8.9 期末按公允价值占基金资产净值比例大小排序的前五名权证投资明细	60
8.10 报告期末本基金投资的国债期货交易情况说明	60
8.11 本报告期投资基金情况	60
8.12 投资组合报告附注	61
<b>§ 9 基金份额持有人信息</b>	<b>62</b>
9.1 期末基金份额持有人户数及持有人结构	62
9.2 期末基金管理人的从业人员持有本基金的情况	62
9.3 期末基金管理人的从业人员持有本开放式基金份额总量区间情况	62
<b>§ 10 开放式基金份额变动</b>	<b>63</b>
<b>§ 11 重大事件揭示</b>	<b>63</b>
11.1 基金份额持有人大会决议	63
11.2 基金管理人、基金托管人的专门基金托管部门的重大人事变动	63
11.3 涉及基金管理人、基金财产、基金托管业务的诉讼	63
11.4 基金投资策略的改变	63
11.5 本报告期持有的基金发生的重大影响事件	63
11.6 为基金进行审计的会计师事务所情况	63
11.7 管理人、托管人及相关从业人员受调查或处罚等情况	64
11.8 基金租用证券公司交易单元的有关情况	64
11.9 其他重大事件	65
<b>§ 12 影响投资者决策的其他重要信息</b>	<b>65</b>
12.1 报告期内单一投资者持有基金份额比例达到或超过 20%的情况	65
12.2 影响投资者决策的其他重要信息	66
<b>§ 13 备查文件目录</b>	<b>66</b>
13.1 备查文件目录	66
13.2 存放地点	66
13.3 查阅方式	66

## § 2 基金简介

### 2.1 基金基本情况

基金名称	国寿安保泰裕债券型证券投资基金	
基金简称	国寿安保泰裕债券	
基金主代码	020787	
基金运作方式	契约型开放式	
基金合同生效日	2024 年 3 月 13 日	
基金管理人	国寿安保基金管理有限公司	
基金托管人	兴业银行股份有限公司	
报告期末基金份额总额	3,573,844,441.01 份	
基金合同存续期	不定期	
下属分级基金的基金简称	国寿安保泰裕债券 A	国寿安保泰裕债券 C
下属分级基金的交易代码	020787	020788
报告期末下属分级基金的份额总额	2,999,020,474.02 份	574,823,966.99 份

### 2.2 基金产品说明

投资目标	本基金在追求本金安全、保持资产流动性以及有效控制风险的基础上，通过主要投资于债券、银行存款、债券回购等固定收益类金融工具，并适时配置权益资产，并通过积极主动的投资管理，力争为基金份额持有人提供超越业绩比较基准的当期收益以及长期稳定的投资回报。
投资策略	本基金投资策略主要包括：资产配置策略、债券投资策略、股票投资策略、基金投资策略、存托凭证投资策略、国债期货交易策略、信用衍生品投资策略等。
业绩比较基准	中债综合指数收益率*85%+沪深 300 指数收益率*10%+恒生指数收益率*5%
风险收益特征	本基金为债券型基金，其预期收益与风险低于股票型基金、混合型基金，高于货币市场基金。本基金投资港股通标的股票的，需承担港股通机制下因投资环境、投资标的、市场制度以及交易规则等差异带来的特有风险。

### 2.3 基金管理人和基金托管人

项目		基金管理人	基金托管人
名称		国寿安保基金管理有限公司	兴业银行股份有限公司
信息披露 负责人	姓名	韩占锋	冯萌
	联系电话	010-50850888	021-52629999-213310
	电子邮箱	service@gsfunds.com.cn	fengmeng@cib.com.cn
客户服务电话		4009-258-258	95561
传真		010-50850777	021-62159217
注册地址		上海市虹口区丰镇路 806 号 3 幢 306 号	福建省福州市台江区江滨中大道 398 号兴业银行大厦
办公地址		北京市西城区金融大街 28 号院盈泰商务中心 2 号楼 11 层	上海市浦东新区银城路 167 号 4 楼

邮政编码	100033	200120
法定代表人	于泳	吕家进

## 2.4 信息披露方式

本基金选定的信息披露报纸名称	上海证券报
登载基金年度报告正文的管理人互联网网址	http://www.gsfunds.com.cn
基金年度报告备置地点	基金管理人、基金托管人处

## 2.5 其他相关资料

项目	名称	办公地址
会计师事务所	毕马威华振会计师事务所(特殊普通合伙)	北京市东城区东长安街1号东方广场东2座办公楼8层
注册登记机构	国寿安保基金管理有限公司	北京市西城区金融大街28号院盈泰商务中心2号楼11层

## §3 主要财务指标、基金净值表现及利润分配情况

### 3.1 主要会计数据和财务指标

金额单位：人民币元

3.1.1 期间数据和指标	2025 年		2024 年 3 月 13 日(基金合同生效日)-2024 年 12 月 31 日	
	国寿安保泰裕债券 A	国寿安保泰裕债券 C	国寿安保泰裕债券 A	国寿安保泰裕债券 C
本期已实现收益	93,920,305.43	29,433,576.00	20,243,378.37	16,677,609.18
本期利润	55,798,456.36	16,871,646.47	21,887,077.63	16,158,335.15
加权平均基金份额本期利润	0.0448	0.0422	0.1205	0.1128
本期加权平均净值利润率	3.83%	3.63%	11.32%	10.82%
本期基金份额净值增长率	6.24%	5.84%	11.52%	11.23%
3.1.2 期末数据和指标	2025 年末		2024 年末	
期末可供分配利润	554,314,329.65	101,896,358.04	40,443,709.00	21,862,344.93
期末可供分配基金份额利润	0.1848	0.1773	0.1072	0.1037
期末基金资产净值	3,553,334,803.67	676,720,325.03	420,621,641.55	234,396,359.35
期末基金份额净值	1.1848	1.1773	1.1152	1.1123
3.1.3 累计期末指标	2025 年末		2024 年末	
基金份额累计净值增长率	18.48%	17.73%	11.52%	11.23%

注：本期已实现收益指基金本期利息收入、投资收益、其他收入（不含公允价值变动收益）

扣除相关费用后的余额，本期利润为本期已实现收益加上本期公允价值变动收益。

上述基金业绩指标不包括持有人交易基金的各项费用，计入费用后投资人的实际收益水平要低于所列数字。

### 3.2 基金净值表现

#### 3.2.1 基金份额净值增长率及其与同期业绩比较基准收益率的比较

国寿安保泰裕债券 A

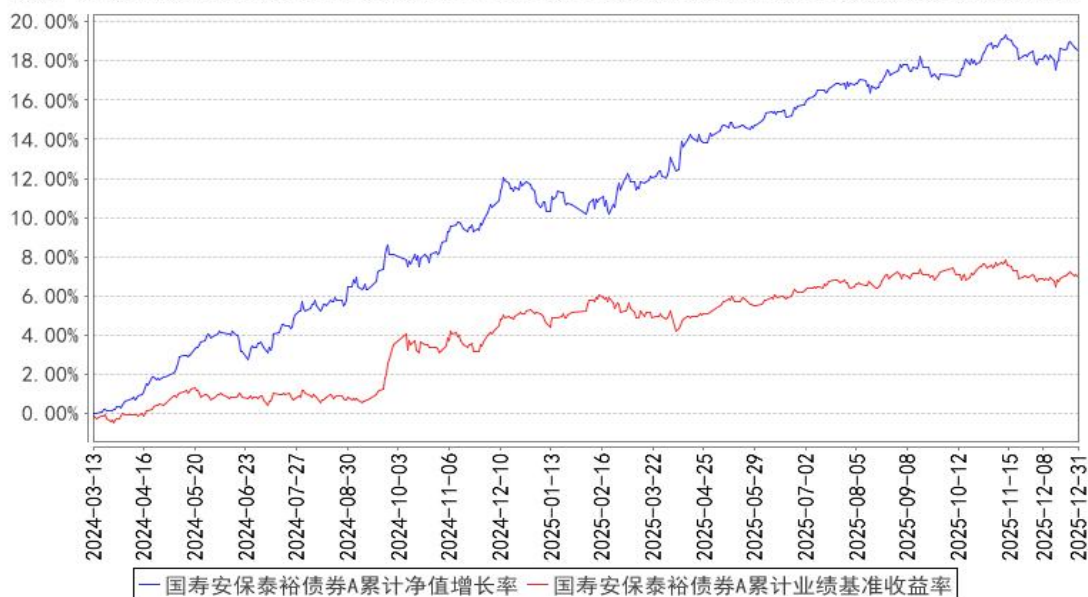
阶段	份额净值增长率①	份额净值增长率标准差②	业绩比较基准收益率③	业绩比较基准收益率标准差④	①-③	②-④
过去三个月	0.99%	0.19%	-0.23%	0.14%	1.22%	0.05%
过去六个月	2.38%	0.17%	0.73%	0.13%	1.65%	0.04%
过去一年	6.24%	0.21%	1.62%	0.15%	4.62%	0.06%
自基金合同生效起至今	18.48%	0.21%	6.96%	0.16%	11.52%	0.05%

国寿安保泰裕债券 C

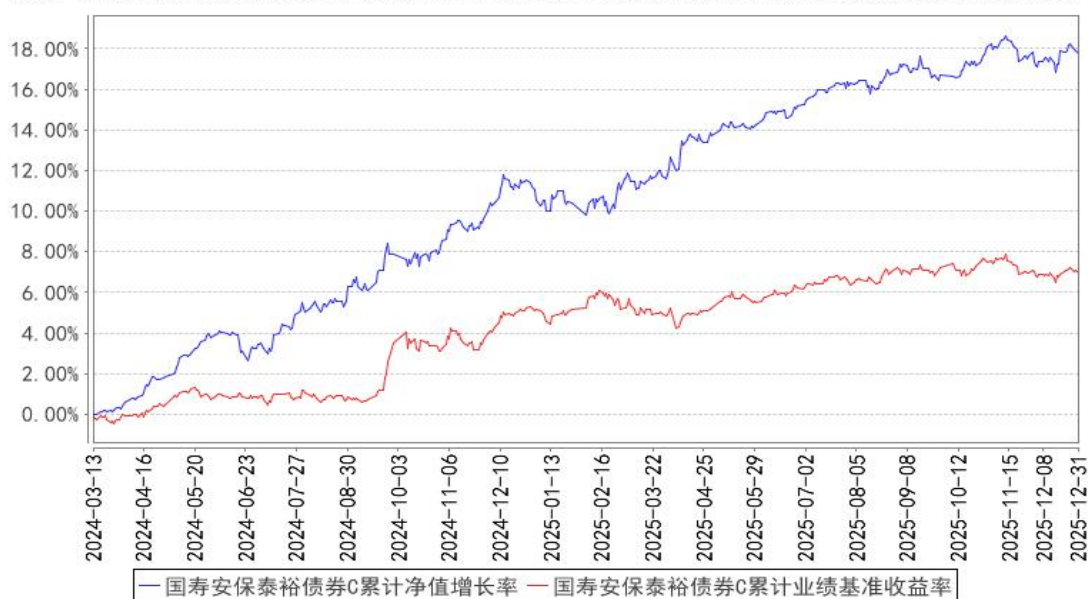
阶段	份额净值增长率①	份额净值增长率标准差②	业绩比较基准收益率③	业绩比较基准收益率标准差④	①-③	②-④
过去三个月	0.90%	0.19%	-0.23%	0.14%	1.13%	0.05%
过去六个月	2.19%	0.17%	0.73%	0.13%	1.46%	0.04%
过去一年	5.84%	0.21%	1.62%	0.15%	4.22%	0.06%
自基金合同生效起至今	17.73%	0.21%	6.96%	0.16%	10.77%	0.05%

### 3.2.2 自基金合同生效以来基金份额累计净值增长率变动及其与同期业绩比较基准收益率变动的比较

国寿安保泰裕债券A累计净值增长率与同期业绩比较基准收益率的历史走势对比图



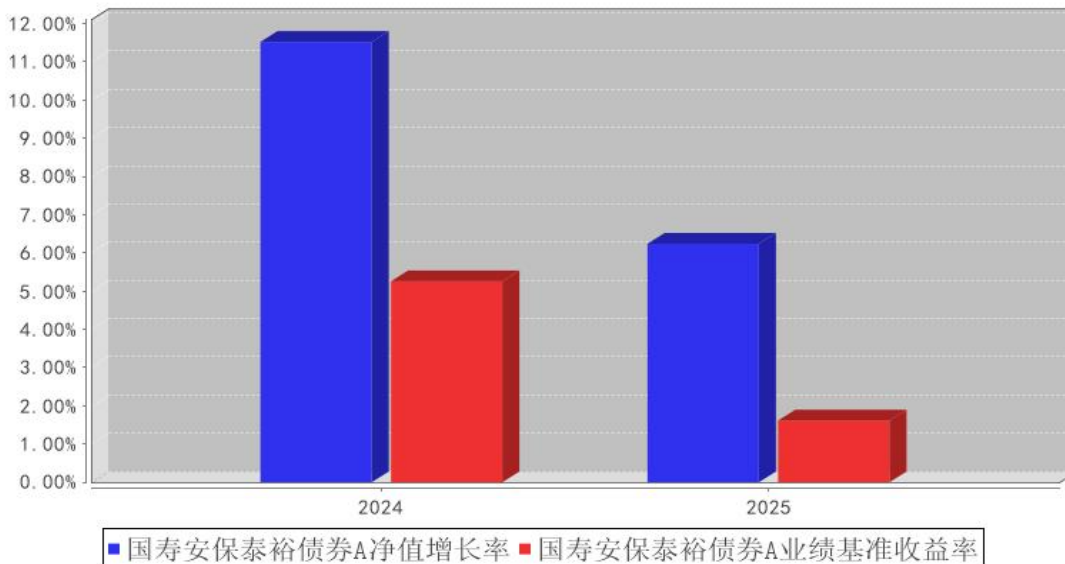
国寿安保泰裕债券C累计净值增长率与同期业绩比较基准收益率的历史走势对比图



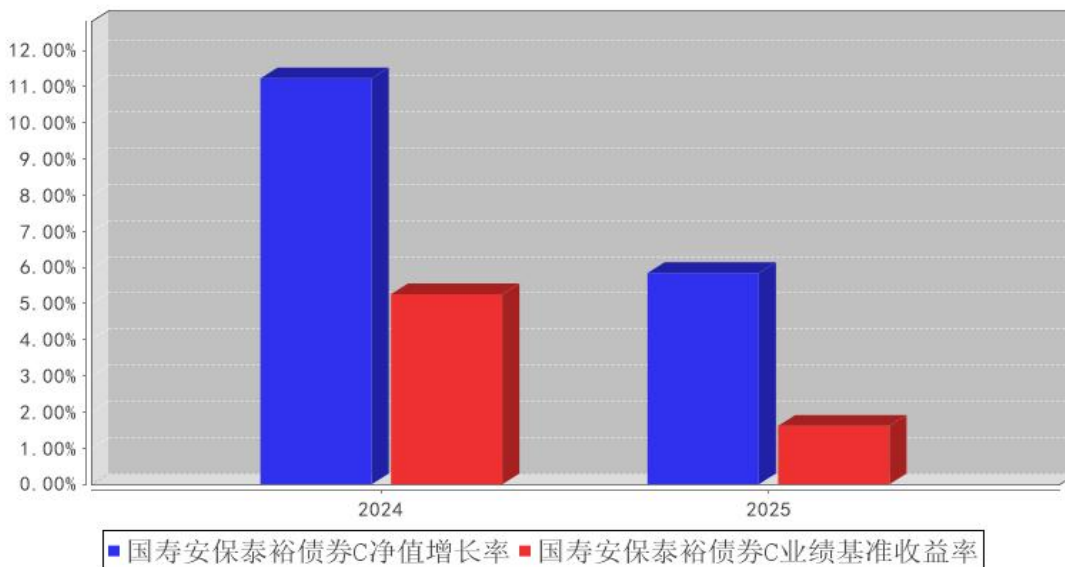
注：本基金基金合同生效日为 2024 年 03 月 13 日，按照本基金的基金合同规定，自基金合同生效之日起 6 个月内使基金的投资组合比例符合基金合同关于投资范围和投资限制的有关约定。本基金建仓期结束时各项资产配置比例符合基金合同约定。图示日期为 2024 年 03 月 13 日至 2025 年 12 月 31 日。

### 3.2.3 自基金合同生效以来基金每年净值增长率及其与同期业绩比较基准收益率的比较

国寿安保泰裕债券A基金每年净值增长率与同期业绩比较基准收益率的对比图



国寿安保泰裕债券C基金每年净值增长率与同期业绩比较基准收益率的对比图



### 3.3 其他指标

无。

### 3.4 过去三年基金的利润分配情况

无。

## § 4 管理人报告

### 4.1 基金管理人及基金经理情况

#### 4.1.1 基金管理人及其管理基金的经验

国寿安保基金管理有限公司经中国证监会证监许可（2013）1308 号文核准，于 2013 年 10 月 29 日设立，公司注册资本 12.88 亿元人民币，公司股东为中国人寿资产管理有限公司，其持有股份 85.03%，National Mutual Funds Management Ltd.（国家共同基金管理有限公司），其持有股份 14.97%。

截至 2025 年 12 月 31 日，公司共管理 109 只公募证券投资基金和部分私募资产管理计划。

#### 4.1.2 基金经理（或基金经理小组）及基金经理助理简介

姓名	职务	任本基金的基金经理（助理）期限		证券从业年限	说明
		任职日期	离任日期		
李谦	本基金的基金经理	2024 年 3 月 13 日	-	14 年	硕士。曾任中国人寿资产管理有限公司研究员、投资经理助理，中金基金管理有限公司特定投资决策委员会委员、投资经理。现任国寿安保泰宁利率债债券型证券投资基金、国寿安保泰安纯债债券型证券投资基金和国寿安保泰裕债券型证券投资基金基金经理。
代劲	本基金的基金经理	2024 年 9 月 4 日	-	6 年	硕士。曾任天风证券股份有限公司固定收益总部交易员、投资助理、投资经理。2023 年 8 月加入国寿安保基金管理有限公司，担任基金经理助理。现任国寿安保泰安纯债债券型证券投资基金和国寿安保泰裕债券型证券投资基金基金经理。
陶尹斌	本基金的基金经理	2024 年 3 月 13 日	2025 年 4 月 15 日	12 年	硕士研究生，曾任中国人寿资产管理有限公司研究员，兴全基金管理有限公司研究员、投资经理助理、投资经理，现任国寿安保尊裕优化回报债券型证券投资基金、国寿安保中债 1-3 年国开行债券指数型证券投资基金、国寿安保泰恒纯债债券型证券投资基金、国寿安保泰弘纯债债券型证券投资基金、国寿安保泰瑞纯债一年定期开放债券型发起式证券投资基金、国寿安保泰祥纯债一年定期开放债券型发起式证券投资基金和国寿安保泰悦 3 个月滚动持有债券型证券投资基金基金经理。

注：任职日期为基金合同生效日或本基金管理人对外披露的任职日期。证券从业的含义遵从行业协会《证券业从业人员资格管理办法》的相关规定。

#### 4.2 管理人对报告期内本基金运作合规守信情况的说明

本报告期内，本基金管理人严格遵守《中华人民共和国证券投资基金法》等有关法律法规及基金合同、基金招募说明书等有关基金法律文件的规定，以取信于市场、取信于基金份额持有人为宗旨，本着诚实信用、勤勉尽责的原则管理和运用基金资产，在控制风险的前提下，为基金份额持有人谋求最大利益。在本报告期内，基金运作合法合规，不存在违反基金合同和损害基金份额持有人利益的行为。

#### 4.3 管理人对报告期内公平交易情况的专项说明

##### 4.3.1 公平交易制度和控制方法

本基金管理人根据《证券投资基金管理公司公平交易制度指导意见》等法律法规制定了《国寿安保基金管理有限公司公平交易制度》以及其配套实施细则。公司以科学、制衡的投资决策体系，通过完善集中交易制度、优化工作流程、加强技术手段，保证公平交易原则的实现。同时，公司通过监察稽核、盘中监控、事后分析和信息披露来加强对于公平交易过程和结果的监督。

##### 4.3.2 公平交易制度的执行情况

报告期内，本基金管理人通过系统和人工等方式在各环节严格控制交易公平执行，严格执行了《证券投资基金管理公司公平交易制度指导意见》和公司制定的公平交易相关制度。

本基金管理人于每季度和年度对公司管理的不同投资组合进行了同向交易价差分析，采用了日内、3日内、5日内的时间窗口，假设不同组合间价差为零，进行了T分布检验。经分析，本报告期未发现本基金管理人管理的不同投资组合间有同向交易价差异常的情况。

##### 4.3.3 异常交易行为的专项说明

报告期内，本基金未发生违法违规且对基金财产造成损失的异常交易行为；且不存在所有投资组合参与的交易所公开竞价同日反向交易成交较少的单边交易量超过该证券当日成交量的5%的情形。

## 4.4 管理人对报告期内基金的投资策略和业绩表现的说明

### 4.4.1 报告期内基金投资策略和运作分析

报告期内，债券市场在基本面、政策面、资金面等多重因素影响下，收益率整体呈现震荡上行的态势。一季度，稳增长政策成效初显，经济基本面边际改善。债券市场“负 Carry”状态延续，资金面呈现先紧后松态势，债券收益率先上后下。二季度，全球贸易保护主义升温，宏观调控力度加大。受“对等关税”等外部因素扰动，基本面不确定性上升，推动债券收益率快速下行后转入震荡格局。三季度，外部环境压力阶段性缓解，“反内卷”政策效应逐步显现。“股债跷跷板”效应和机构行为成为债券市场定价的核心逻辑，带动债券收益率震荡上行。四季度，制造业 PMI 重回扩张区间，市场风险偏好回升，货币政策操作稳健。受风险偏好回升和年末机构获利了结共同影响，债券市场承压运行，呈现偏弱震荡特征。在权益市场方面，整体呈现“先抑后扬”的特征。上半年，在“对等关税”问题扰动和国内经济弱复苏的背景下，权益市场持续处于低位运行。二季度末以来，受益于宏观政策持续发力和中美贸易摩擦的阶段性缓和，风险偏好触底回升，权益市场走出相对流畅的上涨行情。

本基金年内在债券资产投资方面采取利率策略和杠杆策略，通过子弹型与哑铃型持仓结构的灵活切换进行波段交易，合理控制组合的久期与杠杆水平，获得了相对稳健的收益表现。权益资产方面，本基金继续秉持自上而下的投资思路，优选大盘指数基金、行业主题基金及个股标的。从宏观驱动力和行业轮动的角度出发，寻找结构性机会，在年度内采取了行业主题基金和龙头个股的轮动投资策略，为组合提供了较好的收益增厚效果。

### 4.4.2 报告期内基金的业绩表现

截至本报告期末国寿安保泰裕债券 A 基金份额净值为 1.1848 元，本报告期基金份额净值增长率为 6.24%；截至本报告期末国寿安保泰裕债券 C 基金份额净值为 1.1773 元，本报告期基金份额净值增长率为 5.84%；业绩比较基准收益率为 1.62%。

## 4.5 管理人对宏观经济、证券市场及行业走势的简要展望

展望 2026 年，作为“十五五”规划的开局之年，国内经济正处于新旧动能加速转换的关键窗口期，基本面复苏进程与结构性转型压力交织并存。外部环境方面，中美贸易摩擦虽阶段性缓和，但地缘政治冲突多点频发、全球供应链重构深化，外部不确定性对出口韧性与市场信心的扰动仍不容小觑；美联储在通胀粘性与增长放缓之间

的政策权衡，将持续放大跨境资本流动与人民币汇率的波动幅度。内部因素方面，“稳增长”与“发展新质生产力”政策导向相对明确，经济企稳向好的趋势确立，但内需不足的结构性矛盾尚未根本缓解——居民消费意愿修复偏慢、企业资本开支趋于谨慎。“强科技”和“促消费”并进，将成为政策发力的核心抓手。债券投资方面，我们预计 2026 年债市将在基本面、政策面、资金面与资产比价效应的多重博弈中维持震荡格局，随着货币政策操作回归稳健中性，收益率波动幅度较前期有望收敛。权益投资方面，“高质量发展资本市场”的政策基调一以贯之，随着稳增长政策持续加码及基本面复苏预期不断验证，权益市场有望延续稳中向好的运行态势。

#### 4.6 管理人内部有关本基金的监察稽核工作情况

报告期内，本基金管理人根据监管要求的发展变化以及公司业务开展情况，不断推进相关业务制度及流程的建立和完善，进一步完善公司内部控制制度体系；针对投资交易业务，建立了事前、事中、事后三层监控体系，保障基金投资交易合法合规；对基金产品的宣传推介、销售协议、营销活动等市场营销方面展开各项合规管理工作，有效防范风险，规避违规行为的发生。

报告期内，本基金管理人所管理的基金整体运作合法合规。本基金管理人将继续秉承以基金份额持有人利益优先的原则，以风险控制为核心，提高监察稽核工作的科学性和有效性，切实保障基金安全、合规运作。

#### 4.7 管理人对报告期内基金估值程序等事项的说明

本基金管理人设有基金估值委员会，估值委员会负责人由主管运营工作的公司领导担任，委员由运营管理部负责人、合规管理部负责人、研究部负责人以及各投资部门负责人组成，估值委员会成员均具有专业胜任能力和相关工作经验。估值委员会采取定期或临时会议的方式召开会议评估基金的估值政策和程序，在发生了影响估值政策和程序的有效性及适用性的情况时，运营管理部及时提请估值委员会召开会议修订估值方法并履行信息披露义务，以保证其持续适用。相关基金经理和研究员可列席会议，向估值委员会提出估值意见或建议，但不参与具体的估值流程。

上述参与估值流程的各方不存在任何重大利益冲突。

本基金管理人已与中债金融估值中心有限公司和中证指数有限公司分别签署服务协议，其中中债金融估值中心有限公司按约定提供固定收益品种信用减值数据和在银行间同业市场交易的固定收益品种估值数据，中证指数有限公司提供在交易所市场

交易的固定收益品种估值数据和流通受限股票的折扣率数据。

#### 4.8 管理人对报告期内基金利润分配情况的说明

本基金报告期内未进行利润分配。

#### 4.9 报告期内管理人对本基金持有人数或基金资产净值预警情形的说明

无。

## § 5 托管人报告

### 5.1 报告期内本基金托管人遵规守信情况声明

报告期内，本托管人严格遵守《中华人民共和国证券投资基金法》及其他有关法律法规、基金合同和托管协议的规定，诚信、尽责地履行了基金托管人义务，不存在损害本基金份额持有人利益的行为。

### 5.2 托管人对报告期内本基金投资运作遵规守信、净值计算、利润分配等情况的说明

报告期内，本托管人根据国家有关法律法规、基金合同和托管协议的规定，对基金管理人本基金的投资运作、基金资产净值的计算、基金收益的计算、基金费用开支等方面进行了必要的监督、复核和审查，未发现其存在任何损害本基金份额持有人利益的行为；基金管理人在报告期内，严格遵守了《证券投资基金法》等有关法律法规，在各重要方面的运作严格按照基金合同的规定进行。

### 5.3 托管人对本年度报告中财务信息等内容的真实、准确和完整发表意见

本托管人认真复核了本年度报告中的财务指标、净值表现、收益分配情况、财务会计报告、投资组合报告等内容，认为其真实、准确和完整，不存在虚假记载、误导性陈述或者重大遗漏。

## § 6 审计报告

### 6.1 审计报告基本信息

财务报表是否经过审计	是
审计意见类型	标准无保留意见
审计报告编号	毕马威华振审字第 2600142 号

### 6.2 审计报告的基本内容

审计报告标题	审计报告
审计报告收件人	国寿安保泰裕债券型证券投资基金全体基金份额持有人

审计意见	<p>我们审计了后附的国寿安保泰裕债券型证券投资基金(以下简称“该基金”)财务报表,包括2025年12月31日的资产负债表,2025年度的利润表、净资产变动表以及相关财务报表附注。</p> <p>我们认为,后附的财务报表在所有重大方面按照中华人民共和国财政部颁布的企业会计准则、《资产管理产品相关会计处理规定》(以下合称“企业会计准则”)及财务报表附注7.4.2中所列示的中国证券监督管理委员会(以下简称“中国证监会”)和中国证券投资基金业协会发布的有关基金行业实务操作的规定编制,公允反映了该基金2025年12月31日的财务状况以及2025年度的经营成果和净资产变动情况。</p>
形成审计意见的基础	<p>我们按照中国注册会计师审计准则(以下简称“审计准则”)的规定执行了审计工作。审计报告的“注册会计师对财务报表审计的责任”部分进一步阐述了我们在这些准则下的责任。按照中国注册会计师职业道德守则和《中国注册会计师独立性准则第1号—财务报表审计和审阅业务对独立性的要求》中适用于公众利益实体财务报表审计业务的独立性要求,我们独立于该基金,并履行了职业道德方面的其他责任。我们相信,我们获取的审计证据是充分、适当的,为发表审计意见提供了基础。</p>
强调事项	不适用
其他事项	不适用
其他信息	<p>该基金管理人国寿安保基金管理有限公司(以下简称“该基金管理人”)管理层对其他信息负责。其他信息包括该基金2025年年度报告中涵盖的信息,但不包括财务报表和我们的审计报告。</p> <p>我们对财务报表发表的审计意见不涵盖其他信息,我们也不对其他信息发表任何形式的鉴证结论。</p> <p>结合我们对财务报表的审计,我们的责任是阅读其他信息,在此过程中,考虑其他信息是否与财务报表或我们在审计过程中了解到的情况存在重大不一致或者似乎存在重大错报。基于我们已执行的工作,如果我们确定其他信息存在重大错报,我们应当报告该事实。在这方面,我们无任何事项需要报告。</p>
管理层和治理层对财务报表的责任	<p>该基金管理人管理层负责按照企业会计准则及财务报表附注7.4.2中所列示的中国证监会和中国证券投资基金业协会发布的有关基金行业实务操作的规定编制财务报表,使其实现公允反映,并设计、执行和维护必要的内部控制,以使财务报表不存在由于舞弊或错误导致的重大错报。</p> <p>在编制财务报表时,该基金管理人管理层负责评估该基金的持续经营能力,披露与持续经营相关的事项(如适用),并运用持续经营假设,除非该基金预计在清算时资产无法按照公允价值处置。</p> <p>该基金管理人治理层负责监督该基金的财务报告过程。</p>
注册会计师对财务报表审计的责	我们的目标是对财务报表整体是否不存在由于舞弊或错误导

任	<p>致的重大错报获取合理保证，并出具包含审计意见的审计报告。合理保证是高水平的保证，但并不能保证按照审计准则执行的审计在某一重大错报存在时总能发现。错报可能由于舞弊或错误导致，如果合理预期错报单独或汇总起来可能影响财务报表使用者依据财务报表作出的经济决策，则通常认为错报是重大的。</p> <p>在按照审计准则执行审计工作的过程中，我们运用职业判断，并保持职业怀疑。同时，我们也执行以下工作：</p> <p>(1) 识别和评估由于舞弊或错误导致的财务报表重大错报风险，设计和实施审计程序以应对这些风险，并获取充分、适当的审计证据，作为发表审计意见的基础。由于舞弊可能涉及串通、伪造、故意遗漏、虚假陈述或凌驾于内部控制之上，未能发现由于舞弊导致的重大错报的风险高于未能发现由于错误导致的重大错报的风险。</p> <p>(2) 了解与审计相关的内部控制，以设计恰当的审计程序，但目的并非对内部控制的有效性发表意见。</p> <p>(3) 评价该基金管理人管理层选用会计政策的恰当性和作出会计估计及相关披露的合理性。</p> <p>(4) 对该基金管理人管理层使用持续经营假设的恰当性得出结论。同时，根据获取的审计证据，就可能导致对该基金持续经营能力产生重大疑虑的事项或情况是否存在重大不确定性得出结论。如果我们得出结论认为存在重大不确定性，审计准则要求我们在审计报告中提请报表使用者注意财务报表中的相关披露；如果披露不充分，我们应当发表非无保留意见。我们的结论基于截至审计报告日可获得的信息。然而，未来的事项或情况可能导致该基金不能持续经营。</p> <p>(5) 评价财务报表的总体列报(包括披露)、结构和内容，并评价财务报表是否公允反映相关交易和事项。</p> <p>我们与该基金管理人治理层就计划的审计范围、时间安排和重大审计发现等事项进行沟通，包括沟通我们在审计中识别出的值得关注的内部控制缺陷。</p>
会计师事务所的名称	毕马威华振会计师事务所(特殊普通合伙)
注册会计师的姓名	胡东方   刘莹
会计师事务所的地址	北京市东城区东长安街1号东方广场东2座办公楼8层
审计报告日期	2026年3月30日

## § 7 年度财务报表

### 7.1 资产负债表

会计主体：国寿安保泰裕债券型证券投资基金

报告截止日：2025 年 12 月 31 日

单位：人民币元

资产	附注号	本期末	上年度末
----	-----	-----	------

		2025 年 12 月 31 日	2024 年 12 月 31 日
<b>资产：</b>			
货币资金	7.4.7.1	16,356,433.12	45,373,437.39
结算备付金		22,416,255.45	4,730,114.61
存出保证金		1,892,458.42	2,766,327.38
交易性金融资产	7.4.7.2	4,668,949,585.10	735,390,816.59
其中：股票投资		639,670,830.39	109,399,936.08
基金投资		175,298,746.51	-
债券投资		3,853,980,008.20	625,990,880.51
资产支持证券投资		-	-
贵金属投资		-	-
其他投资		-	-
衍生金融资产	7.4.7.3	-	-
买入返售金融资产	7.4.7.4	-	42,473,601.31
债权投资	7.4.7.5	-	-
其中：债券投资		-	-
资产支持证券投资		-	-
其他投资		-	-
其他债权投资	7.4.7.6	-	-
其他权益工具投资	7.4.7.7	-	-
应收清算款		36,683,666.27	1,893,470.91
应收股利		-	-
应收申购款		4,042,187.56	8,034,299.27
递延所得税资产		-	-
其他资产	7.4.7.8	-	-
资产总计		4,750,340,585.92	840,662,067.46
<b>负债和净资产</b>	<b>附注号</b>	<b>本期末 2025 年 12 月 31 日</b>	<b>上年度末 2024 年 12 月 31 日</b>
<b>负 债：</b>			
短期借款		-	-
交易性金融负债		-	-
衍生金融负债	7.4.7.3	-	-
卖出回购金融资产款		383,075,333.48	141,031,705.46
应付清算款		10,569,969.06	39,913,262.26
应付赎回款		120,601,923.79	3,973,784.05
应付管理人报酬		2,066,348.25	254,350.04
应付托管费		413,232.64	50,870.01
应付销售服务费		250,446.98	67,663.47
应付投资顾问费		-	-
应交税费		74,715.83	11,323.29
应付利润		-	-
递延所得税负债		-	-
其他负债	7.4.7.9	3,233,487.19	341,107.98
负债合计		520,285,457.22	185,644,066.56

<b>净资产：</b>			
实收基金	7.4.7.10	3,573,844,441.01	587,922,022.54
其他综合收益	7.4.7.11	-	-
未分配利润	7.4.7.12	656,210,687.69	67,095,978.36
净资产合计		4,230,055,128.70	655,018,000.90
负债和净资产总计		4,750,340,585.92	840,662,067.46

注：报告截止日 2025 年 12 月 31 日，基金份额总额 3,573,844,441.01 份，其中国寿安保泰裕债券 A 基金份额总额 2,999,020,474.02 份，基金份额净值 1.1848 元；国寿安保泰裕债券 C 基金份额总额 574,823,966.99 份，基金份额净值 1.1773 元。

## 7.2 利润表

会计主体：国寿安保泰裕债券型证券投资基金

本报告期：2025 年 1 月 1 日至 2025 年 12 月 31 日

单位：人民币元

项目	附注号	本期	上年度可比期间
		2025 年 1 月 1 日至 2025 年 12 月 31 日	2024 年 3 月 13 日（基金合同生效日）至 2024 年 12 月 31 日
<b>一、营业总收入</b>		95,539,635.80	41,634,352.04
1. 利息收入		375,869.95	465,169.08
其中：存款利息收入	7.4.7.13	220,457.11	244,030.20
债券利息收入		-	-
资产支持证券利息收入		-	-
买入返售金融资产收入		155,412.84	221,138.88
其他利息收入		-	-
2. 投资收益（损失以“-”填列）		145,797,243.76	40,019,914.02
其中：股票投资收益	7.4.7.14	69,541,239.19	10,734,783.61
基金投资收益	7.4.7.15	4,181,539.65	1,842,510.25
债券投资收益	7.4.7.16	69,598,025.76	26,163,696.64
资产支持证券投资	7.4.7.17	-	-
贵金属投资收益	7.4.7.18	-	-
衍生工具收益	7.4.7.19	-653,673.17	692,181.28
股利收益	7.4.7.20	3,130,112.33	586,742.24
以摊余成本计量的金融资产终止确认产生的收益		-	-
其他投资收益		-	-

3. 公允价值变动收益 (损失以“-”号填列)	7.4.7.21	-50,683,778.60	1,124,425.23
4. 汇兑收益(损失以 “-”号填列)		-	-
5. 其他收入(损失以 “-”号填列)	7.4.7.22	50,300.69	24,843.71
<b>减：二、营业总支出</b>		22,869,532.97	3,588,939.26
1. 管理人报酬	7.4.10.2.1	11,361,376.24	1,648,889.38
其中：暂估管理人报酬		-	-
2. 托管费	7.4.10.2.2	2,272,210.65	329,777.88
3. 销售服务费	7.4.10.2.3	1,829,397.98	480,880.91
4. 投资顾问费		-	-
5. 利息支出		7,100,653.33	971,649.83
其中：卖出回购金融资产支出		7,100,653.33	971,649.83
6. 信用减值损失	7.4.7.24	-	-
7. 税金及附加		45,230.26	10,202.85
8. 其他费用	7.4.7.25	260,664.51	147,538.41
<b>三、利润总额(亏损总额以“-”号填列)</b>		72,670,102.83	38,045,412.78
减：所得税费用		-	-
<b>四、净利润(净亏损以“-”号填列)</b>		72,670,102.83	38,045,412.78
<b>五、其他综合收益的税后净额</b>		-	-
<b>六、综合收益总额</b>		72,670,102.83	38,045,412.78

### 7.3 净资产变动表

会计主体：国寿安保泰裕债券型证券投资基金

本报告期：2025 年 1 月 1 日至 2025 年 12 月 31 日

单位：人民币元

项目	本期 2025 年 1 月 1 日至 2025 年 12 月 31 日			
	实收基金	其他综合收益	未分配利润	净资产合计
一、上期期末净资产	587,922,022.54	-	67,095,978.36	655,018,000.90
加：会计政策变更	-	-	-	-
前期差错更正	-	-	-	-
其他	-	-	-	-
二、本期期初净资产	587,922,022.54	-	67,095,978.36	655,018,000.90

三、本期增减变动额（减少以“-”号填列）	2,985,922,418.47	-	589,114,709.33	3,575,037,127.80
（一）、综合收益总额	-	-	72,670,102.83	72,670,102.83
（二）、本期基金份额交易产生的净资产变动数（净资产减少以“-”号填列）	2,985,922,418.47	-	516,444,606.50	3,502,367,024.97
其中：1. 基金申购款	5,706,118,438.19	-	958,991,248.32	6,665,109,686.51
2. 基金赎回款	-2,720,196,019.72	-	-442,546,641.82	-3,162,742,661.54
（三）、本期向基金份额持有人分配利润产生的净资产变动（净资产减少以“-”号填列）	-	-	-	-
（四）、其他综合收益结转留存收益	-	-	-	-
四、本期期末净资产	3,573,844,441.01	-	656,210,687.69	4,230,055,128.70
项目	上年度可比期间 2024年3月13日（基金合同生效日）至2024年12月31日			
	实收基金	其他综合收益	未分配利润	净资产合计
一、上期期末净资产	-	-	-	-
加：会计政策变更	-	-	-	-
前期差错更正	-	-	-	-
其他	-	-	-	-
二、本期期初净资产	404,864,699.42	-	-	404,864,699.42
三、本期增减变动额（减少以“-”号填列）	183,057,323.12	-	67,095,978.36	250,153,301.48
（一）、综合收益总额	-	-	38,045,412.78	38,045,412.78
（二）、本期基金份额交易产生的净资产变动数（净资产减少以“-”号填列）	183,057,323.12	-	29,050,565.58	212,107,888.70
其中：1. 基金申购款	832,580,478.89	-	68,532,499.09	901,112,977.98
2. 基金赎回款	-649,523,155.77	-	-39,481,933.51	-689,005,089.28
（三）、本期向基金份额持有人分配利润产生的净资产变动（净资产减少以“-”号填列）	-	-	-	-
（四）、其他综合收益结转留存收益	-	-	-	-
四、本期期末净资产	587,922,022.54	-	67,095,978.36	655,018,000.90

报表附注为财务报表的组成部分。

本报告 7.1 至 7.4 财务报表由下列负责人签署：

鄂华  
基金管理人负责人

王文英  
主管会计工作负责人

于晓树  
会计机构负责人

## 7.4 报表附注

### 7.4.1 基金基本情况

国寿安保泰裕债券型证券投资基金（以下简称“本基金”）经中国证券监督管理委员会（以下简称“中国证监会”）证监许可【2024】212号《关于准予国寿安保泰裕债券型证券投资基金注册的批复》注册，由国寿安保基金管理有限公司依照《中华人民共和国证券投资基金法》和《国寿安保泰裕债券型证券投资基金基金合同》负责公开募集。本基金为契约型开放式，存续期限不定，首次设立募集不包括认购资金利息共募集人民币 404,760,261.31 元，业经普华永道中天会计师事务所（特殊普通合伙）普华永道中天验字(2024)第 0104 号予以验证。经向中国证监会备案，《国寿安保泰裕债券型证券投资基金基金合同》于 2024 年 3 月 13 日正式生效，基金合同生效日的基金份额总额为 404,864,699.42 份基金份额，其中认购资金利息折合 104,438.11 份基金份额。本基金的基金管理人为国寿安保基金管理有限公司（以下简称“国寿安保”），基金托管人为兴业银行股份有限公司（以下简称“兴业银行”）。

根据《国寿安保泰裕债券型证券投资基金招募说明书》，本基金根据认购申购费用与销售服务费收取方式的不同，将基金份额分为不同的类别。在投资人认购申购时收取认购申购费用的基金份额，称为 A 类基金份额；从本类别基金资产中计提销售服务费、不收取认购申购费用的基金份额，称为 C 类基金份额。本基金 A 类、C 类基金份额分别设置代码。由于基金费用的不同，本基金 A 类基金份额和 C 类基金份额将分别计算基金份额净值，计算公式为计算日某类基金份额净值=该计算日该类基金份额的基金资产净值/该计算日发售在外的该类别基金份额总数。

根据《中华人民共和国证券投资基金法》和《国寿安保泰裕债券型证券投资基金基金合同》的有关规定，本基金的投资范围主要为具有良好流动性的金融工具，包括国内依法发行上市的股票（包括主板、创业板、科创板及其他经中国证监会核准或注册上市的股票（含存托凭证））、港股通标的股票、经中国证监会依法核准或注册的公开募集的证券投资基金（仅包含全市场的股票型 ETF 及本基金管理人旗下的股票型基金、计入权益类资产的混合型基金，不包括 QDII 基金、香港互认基金、基金中基金、其他可投资基金的非基金中基金、货币市场基金、非本基金管理人管理的基金（全

市场的股票型 ETF 除外))、债券(包括国债、金融债券、企业债券、公司债券、央行票据、中期票据、短期融资券(含超短期融资券)、公开发行的次级债券、政府支持机构债券、政府支持债券、地方政府债券、可交换债券、可转换债券(含分离交易可转债)及其他经中国证监会允许投资的债券)、证券公司短期公司债券、资产支持证券、债券回购、银行存款(包括定期存款、协议存款、通知存款及其他银行存款等)、同业存单、国债期货、信用衍生品、货币市场工具等法律法规或中国证监会允许基金投资的其他金融工具(但须符合中国证监会的相关规定)。基金的投资组合比例为:本基金投资于债券资产的比例不低于基金资产的 80%;投资于股票、存托凭证、股票型基金、混合型基金等权益类资产及可交换债券、分离交易可转债和可转换债券资产的合计投资比例不超过基金资产的 20%(其中投资于港股通标的股票的比例不超过股票资产的 50%);投资于证券投资基金的比例不超过基金资产净值的 10%;每个交易日日终在扣除国债期货合约需缴纳的交易保证金后,本基金保留的现金或到期日在一年以内的政府债券的投资比例合计不低于基金资产净值的 5%,其中现金不包括结算备付金、存出保证金、应收申购款等。其中,计入上述权益类资产的混合型基金需符合下列两个条件之一:1、基金合同约定股票及存托凭证资产投资比例不低于基金资产 60%的混合型基金;2、根据基金披露的定期报告,最近四个季度中任一季度股票及存托凭证资产占基金资产比例均不低于 60%的混合型基金。本基金的业绩比较基准为:中债综合指数收益率\*85%+沪深 300 指数收益率\*10%+恒生指数收益率\*5%。

本财务报表由本基金的基金管理人国寿安保于 2026 年 03 月 30 日批准报出。

#### 7.4.2 会计报表的编制基础

本基金的财务报表按照财政部于 2006 年 2 月 15 日及以后期间颁布的《企业会计准则—基本准则》、各项具体会计准则、《资产管理产品相关会计处理规定》及其他相关规定(以下合称“企业会计准则”)、中国证监会颁布的《证券投资基金信息披露 XBRL 模板第 3 号<年度报告和中期报告>》、中国证券投资基金业协会(以下简称“中国基金业协会”)颁布的《证券投资基金会计核算业务指引》、《国寿安保泰裕债券型证券投资基金基金合同》和在财务报表附注 7.4.4 所列示的中国证监会、中国基金业协会发布的有关规定及允许的基金行业实务操作编制。

本财务报表以持续经营为基础编制。

### 7.4.3 遵循企业会计准则及其他有关规定的声明

本基金财务报表符合企业会计准则的要求，真实、完整地反映了本基金本报告期末的财务状况以及本报告期间的经营成果和净资产变动情况等有关信息。

### 7.4.4 重要会计政策和会计估计

#### 7.4.4.1 会计年度

本基金会计年度为公历 1 月 1 日起至 12 月 31 日止。

#### 7.4.4.2 记账本位币

本基金的记账本位币为人民币。

#### 7.4.4.3 金融资产和金融负债的分类

金融工具，是指形成一方的金融资产并形成其他方的金融负债或权益工具的合同。当本基金成为金融工具合同的一方时，确认相关的金融资产、金融负债或权益工具。

##### (1) 金融资产

金融资产于初始确认时分类为：以摊余成本计量的金融资产、以公允价值计量且其变动计入其他综合收益的金融资产及以公允价值计量且其变动计入当期损益的金融资产。金融资产的分类取决于本基金管理金融资产的业务模式和金融资产的合同现金流量特征。本基金现无金融资产分类为以公允价值计量且其变动计入其他综合收益的金融资产。

##### 债务工具

本基金持有的债务工具是指从发行方角度分析符合金融负债定义的工具，分别采用以下两种方式进行计量：

##### 以摊余成本计量：

本基金管理以摊余成本计量的金融资产的业务模式为以收取合同现金流量为目标，且以摊余成本计量的金融资产的合同现金流量特征与基本借贷安排相一致，即在特定日期产生的现金流量，仅为对本金和以未偿付本金金额为基础的利息的支付。本基金持有的以摊余成本计量的金融资产主要为银行存款、买入返售金融资产和其他各类应收款项等。

##### 以公允价值计量且其变动计入当期损益：

本基金将持有的未划分为以摊余成本计量的债务工具，以公允价值计量且其变动

计入当期损益。本基金持有的以公允价值计量且其变动计入当期损益的金融资产主要为债券投资、资产支持证券投资和基金投资，在资产负债表中以交易性金融资产列示。

#### 权益工具

权益工具是指从发行方角度分析符合权益定义的工具。本基金将对其没有控制、共同控制和重大影响的权益工具（主要为股票投资）按照公允价值计量且其变动计入当期损益，在资产负债表中列示为交易性金融资产。

#### （2）金融负债

金融负债于初始确认时分类为以摊余成本计量的金融负债和以公允价值计量且其变动计入当期损益的金融负债。本基金目前暂无金融负债分类为以公允价值计量且其变动计入当期损益的金融负债。本基金持有的以摊余成本计量的金融负债包括卖出回购金融资产款和其他各类应付款项等。

#### （3）衍生金融工具

本基金将持有的衍生金融工具以公允价值计量且其变动计入当期损益，在资产负债表中列示为衍生金融资产/负债。

#### 7.4.4.4 金融资产和金融负债的初始确认、后续计量和终止确认

金融资产或金融负债在初始确认时以公允价值计量。对于以公允价值计量且其变动计入当期损益的金融资产和金融负债，相关交易费用计入当期损益；对于支付的价款中包含的债券或资产支持证券起息日或上次除息日至购买日止的利息，确认为应计利息，包含在交易性金融资产的账面价值中。对于其他类别的金融资产和金融负债，相关交易费用计入初始确认金额。

对于以公允价值计量且其变动计入当期损益的金融资产和以公允价值计量且其变动计入当期损益的金融负债，按照公允价值进行后续计量；对于应收款项和其他金融负债采用实际利率法，以摊余成本进行后续计量。

本基金对于以摊余成本计量的金融资产，以预期信用损失为基础确认损失准备。

本基金考虑在资产负债表日无须付出不必要的额外成本和努力即可获得的有关过去事项、当前状况以及对未来经济状况的预测等合理且有依据的信息，以发生违约的风险为权重，计算合同应收的现金流量与预期能收到的现金流量之间差额的现值的概率加权金额，确认预期信用损失。

于每个资产负债表日，本基金对于处于不同阶段的金融工具的预期信用损失分别进行计量。金融工具自初始确认后信用风险未显著增加的，处于第一阶段，本基金按

照未来 12 个月内的预期信用损失计量损失准备；金融工具自初始确认后信用风险已显著增加但尚未发生信用减值的，处于第二阶段，本基金按照该工具整个存续期的预期信用损失计量损失准备；金融工具自初始确认后已经发生信用减值的，处于第三阶段，本基金按照该工具整个存续期的预期信用损失计量损失准备。

对于在资产负债表日具有较低信用风险的金融工具，本基金假设其信用风险自初始确认后并未显著增加，认定为处于第一阶段的金融工具，按照未来 12 个月内的预期信用损失计量损失准备。

本基金对于处于第一阶段和第二阶段的金融工具，按照其未扣除减值准备的账面余额和实际利率计算利息收入。对于处于第三阶段的金融工具，按照其账面余额减已计提减值准备后的摊余成本和实际利率计算利息收入。

本基金将计提或转回的损失准备计入当期损益。

金融资产满足下列条件之一的，予以终止确认：(1)收取该金融资产现金流量的合同权利终止；(2)该金融资产已转移，且本基金将金融资产所有权上几乎所有的风险和报酬转移给转入方；或者(3)该金融资产已转移，虽然本基金既没有转移也没有保留金融资产所有权上几乎所有的风险和报酬，但是放弃了对该金融资产控制。

金融资产终止确认时，其账面价值与收到的对价的差额，计入当期损益。

当金融负债的现时义务全部或部分已经解除时，终止确认该金融负债或义务已解除的部分。终止确认部分的账面价值与支付的对价之间的差额，计入当期损益。

#### 7.4.4.5 金融资产和金融负债的估值原则

本基金持有的以公允价值计量的金融工具按如下原则确定公允价值并进行估值：

(1) 存在活跃市场的金融工具按其估值日的市场交易价格确定公允价值；估值日无交易且最近交易日后未发生影响公允价值计量的重大事件的，按最近交易日的市场交易价格确定公允价值。有充足证据表明估值日或最近交易日的市场交易价格不能真实反映公允价值的，应对市场交易价格进行调整，确定公允价值。与上述投资品种相同，但具有不同特征的，应以相同资产或负债的公允价值为基础，并在估值技术中考虑不同特征因素的影响。特征是指对资产出售或使用的限制等，如果该限制是针对资产持有者的，那么在估值技术中不应将该限制作为特征考虑。此外，基金管理人不应考虑因大量持有相关资产或负债所产生的溢价或折价。

(2) 当金融工具不存在活跃市场，采用在当前情况下适用并且有足够可利用数据和其他信息支持的估值技术确定公允价值。采用估值技术时，优先使用可观察输入值，

只有在无法取得相关资产或负债可观察输入值或取得不切实可行的情况下，才可以使用不可观察输入值。

(3) 如经济环境发生重大变化或证券发行人发生影响金融工具价格的重大事件，应对估值进行调整并确定公允价值。

#### 7.4.4.6 金融资产和金融负债的抵销

本基金持有的资产和承担的负债基本为金融资产和金融负债。当本基金 1) 具有抵销已确认金额的法定权利且该种法定权利现在是可执行的；且 2) 交易双方准备按净额结算时，金融资产与金融负债按抵销后的净额在资产负债表中列示。

#### 7.4.4.7 实收基金

实收基金为对外发行基金份额所募集的总金额在扣除损益平准金分摊部分后的余额。由于申购和赎回引起的实收基金变动分别于基金申购确认日及基金赎回确认日认列。上述申购和赎回分别包括基金转换所引起的转入基金的实收基金增加和转出基金的实收基金减少。

本基金发行的份额作为可回售工具具备以下特征：（1）赋予基金份额持有人在基金清算时按比例份额获得该基金净资产的权利，这里所指基金净资产是扣除所有优先于该基金份额对基金资产要求权之后的剩余资产；这里所指按比例份额是清算时将基金的净资产分拆为金额相等的单位，并且将单位金额乘以基金份额持有人所持有的单位数量；（2）该工具所属的类别次于其他所有工具类别，即本基金份额在归属于该类别前无须转换为另一种工具，且在清算时对基金资产没有优先于其他工具的要求权；（3）该工具所属的类别中（该类别次于其他所有工具类别），所有工具具有相同的特征（例如它们必须都具有可回售特征，并且用于计算回购或赎回价格的公式或其他方法都相同）；（4）除了发行方应当以现金或其他金融资产回购或赎回该基金份额的合同义务外，该工具不满足金融负债定义中的任何其他特征；（5）该工具在存续期内的预计现金流量总额，应当实质上基于该基金存续期内基金的损益、已确认净资产的变动、已确认和未确认净资产的公允价值变动（不包括本基金的任何影响）。

可回售工具，是指根据合同约定，持有方有权将该工具回售给发行方以获取现金或其他金融资产的权利，或者在未来某一不确定事项发生或者持有方死亡或退休时，自动回售给发行方的金融工具。

本基金没有同时具备下列特征的其他金融工具或合同：（1）现金流量总额实质

上基于基金的损益、已确认净资产的变动、已确认和未确认净资产的公允价值变动（不包括该基金或合同的任何影响）；（2）实质上限制或固定了上述工具持有方所获得的剩余回报。

本基金将实收基金分类为权益工具，列报于净资产。

#### 7.4.4.8 损益平准金

损益平准金包括已实现平准金和未实现平准金。已实现平准金指在申购或赎回基金份额时，申购或赎回款项中包含的按累计未分配的已实现损益占净资产比例计算的金额。未实现平准金指在申购或赎回基金份额时，申购或赎回款项中包含的按累计未实现损益占净资产比例计算的金额。损益平准金于基金申购确认日或基金赎回确认日认列，并于期末全额转入未分配利润/（累计亏损）。

#### 7.4.4.9 收入/（损失）的确认和计量

股票投资在持有期间应取得的现金股利扣除由上市公司代扣代缴的个人所得税后的净额确认为投资收益。债券投资和资产支持证券投资在持有期间应取得的按票面利率（对于贴现债为按发行价计算的利率）或合同利率计算的利息扣除在适用情况下由债券和资产支持证券发行企业代扣代缴的个人所得税及由基金管理人缴纳的增值税后的净额确认为投资收益。基金投资在持有期间应取得的红利于除权日确认为投资收益。

以公允价值计量且其变动计入当期损益的金融资产在持有期间的公允价值变动扣除按票面利率（对于贴现债为按发行价计算的利率）或合同利率计算的利息后的净额确认为公允价值变动损益；于处置时，其处置价格与初始确认金额之间的差额扣除相关交易费用及在适用情况下由基金管理人缴纳的增值税后的净额确认为投资收益，其中包括从公允价值变动损益结转的公允价值累计变动额。

应收款项在持有期间确认的利息收入按实际利率法计算，实际利率法与直线法差异较小的则按直线法计算。

#### 7.4.4.10 费用的确认和计量

本基金的管理人报酬、托管费和销售服务费（若有）在费用涵盖期间按基金合同约定的费率和计算方法逐日确认。

以摊余成本计量的金融负债在持有期间确认的利息支出按实际利率法计算，实际利率法与直线法差异较小的则按直线法计算。

#### 7.4.4.11 基金的收益分配政策

本基金同一类别的每一基金份额享有同等分配权。本基金收益分配方式分两种：现金分红与红利再投资，投资者可选择现金红利或将现金红利按除权日的该类别基金份额净值自动转为相应类别的基金份额进行再投资；若投资者不选择，本基金默认的收益分配方式是现金分红。由于本基金 A 类基金份额不收取销售服务费，C 类基金份额收取销售服务费，各基金份额类别对应的可供分配利润将有所不同。在符合有关基金分红条件的前提下，本基金管理人可以根据实际情况进行收益分配，具体分配方案以公告为准，若基金合同生效不满 3 个月可不进行收益分配。基金收益分配后各类基金份额净值不能低于面值；即基金收益分配基准日的各类基金份额净值减去每单位基金份额收益分配金额后不能低于面值。

经宣告的拟分配基金收益于分红除权日从净资产转出。

#### 7.4.4.12 外币交易

外币交易按交易发生日的即期汇率将外币金额折算为人民币入账。

以公允价值计量的外币非货币性项目，于估值日采用估值日的即期汇率折算为人民币，所产生的折算差额直接计入公允价值变动损益科目。

#### 7.4.4.13 分部报告

本基金以内部组织结构、管理要求、内部报告制度为依据确定经营分部，以经营分部为基础确定报告分部并披露分部信息。经营分部是指本基金内同时满足下列条件的组成部分：（1）该组成部分能够在日常活动中产生收入、发生费用；（2）本基金的基金管理人能够定期评价该组成部分的经营成果，以决定向其配置资源、评价其业绩；（3）本基金能够取得该组成部分的财务状况、经营成果和现金流量等有关会计信息。如果两个或多个经营分部具有相似的经济特征，并且满足一定条件的，则合并为一个经营分部。

本基金目前以一个单一的经营分部运作，不需要披露分部信息。

#### 7.4.4.14 其他重要的会计政策和会计估计

根据本基金的估值原则和中国证监会允许的基金行业估值实务操作，本基金确定以下类别股票投资、基金投资和债券投资的公允价值时采用的估值方法及其关键假设如下：

(1) 对于证券交易所上市的股票和债券，若出现重大事项停牌或交易不活跃(包括

涨跌停时的交易不活跃)等情况,本基金根据中国证监会公告[2017]13号《中国证监会关于证券投资基金估值业务的指导意见》,根据具体情况采用《关于发布中基协(AMAC)基金行业股票估值指数的通知》提供的指数收益法、市盈率法、现金流量折现法等估值技术进行估值。

(2)对于在锁定期内的非公开发行股票、首次公开发行股票时公司股东公开发售股份、通过大宗交易取得的带限售期的股票等流通受限股票,根据中国基金业协会中基协发[2017]6号《关于发布〈证券投资基金投资流通受限股票估值指引(试行)〉的通知》之附件《证券投资基金投资流通受限股票估值指引(试行)》(以下简称“指引”),按估值日在证券交易所上市交易的同一股票的公允价值扣除中证指数有限公司根据指引所独立提供的该流通受限股票剩余限售期对应的流动性折扣后的价值进行估值。

(3)对于在证券交易所上市或挂牌转让的固定收益品种(可转换债券和可交换债券除外)及在银行间同业市场交易的固定收益品种,根据中国证监会公告[2017]13号《中国证监会关于证券投资基金估值业务的指导意见》及中国基金业协会中基协字[2022]566号《关于发布〈关于固定收益品种的估值处理标准〉的通知》之附件《关于固定收益品种的估值处理标准》采用估值技术确定公允价值。本基金持有的证券交易所上市或挂牌转让的固定收益品种(可转换债券和可交换债券除外),按照中证指数有限公司所独立提供的估值结果确定公允价值。本基金持有的银行间同业市场固定收益品种按照中债金融估值中心有限公司所独立提供的估值结果确定公允价值。

(4)对于基金投资,根据中基协发[2017]3号《关于发布〈基金中基金估值业务指引(试行)〉的通知》之附件《基金中基金估值业务指引(试行)》,采用如下方法估值:

(a)对于交易型开放式指数基金、境内上市定期开放式基金及封闭式基金,按所投资基金估值日的收盘价估值;

(b)对于境内上市开放式基金(LOF)及其他境内非货币市场基金,按所投资基金估值日的份额净值估值;

(c)对于境内上市交易型货币市场基金,如所投资基金披露份额净值,则按所投资基金估值日的份额净值估值;如所投资基金披露万份(百份)收益,则按所投资基金前一估值日后至估值日期间(含节假日)的万份(百份)收益计提估值日基金收益;

(d)对于境内非上市货币市场基金按所投资基金前一估值日后至估值日期间(含节假日)的万份收益计提估值日基金收益。

如遇所投资基金不公布基金份额净值、进行折算或拆分、估值日无交易等特殊情

况，本基金根据以下原则进行估值：

(a) 以所投资基金的基金份额净值估值的，若所投资基金与基金中基金估值频率一致但未公布估值日基金份额净值，按其最近公布的基金份额净值为基础估值；

(b) 以所投资基金的收盘价估值的，若估值日无交易，且最近交易日后市场环境未发生重大变化，按最近交易日的收盘价估值；如最近交易日后市场环境发生了重大变化的，可使用最新的基金份额净值为基础或参考类似投资品种的现行市价及重大变化因素调整最近交易市价，确定公允价值；

(c) 如果所投资基金前一估值日至估值日期间发生分红除权、折算或拆分，基金管理人应根据基金份额净值或收盘价、单位基金份额分红金额、折算拆分比例、持仓份额等因素合理确定公允价值。

#### 7.4.5 会计政策和会计估计变更以及差错更正的说明

##### 7.4.5.1 会计政策变更的说明

本基金本报告期未发生会计政策变更。

##### 7.4.5.2 会计估计变更的说明

本基金本报告期未发生会计估计变更。

##### 7.4.5.3 差错更正的说明

本基金在本报告期间无须说明的会计差错更正。

#### 7.4.6 税项

根据财政部、国家税务总局财税[2002]128号《关于开放式证券投资基金有关税收问题的通知》、财税[2008]1号《关于企业所得税若干优惠政策的通知》、财税[2012]85号《关于实施上市公司股息红利差别化个人所得税政策有关问题的通知》、财税[2014]81号《财政部国家税务总局证监会关于沪港股票市场交易互联互通机制试点有关税收政策的通知》、财税[2015]101号《关于上市公司股息红利差别化个人所得税政策有关问题的通知》、财税[2016]36号《关于全面推开营业税改征增值税试点的通知》、财税[2016]46号《关于进一步明确全面推开营改增试点金融业有关政策的通知》、财税[2016]70号《关于金融机构同业往来等增值税政策的补充通知》、财税[2016]127号《财政部国家税务总局证监会关于深港股票市场交易互联互通机制试点有关税收政策的通知》、财税[2016]140号《关于明确金融房地产开发教育辅助服务

等增值税政策的通知》、财税[2017]2号《关于资管产品增值税政策有关问题的补充通知》、财税[2017]56号《关于资管产品增值税有关问题的通知》、财税[2017]90号《关于租入固定资产进项税额抵扣等增值税政策的通知》、财税[2023]39号《关于减半征收证券交易印花税的公告》、财政部、国家税务总局公告 2025 年第 4 号《关于国债等债券利息收入增值税政策的公告》及其他相关财税法规和实务操作，主要税项列示如下：

(1) 资管产品运营过程中发生的增值税应税行为，以资管产品管理人为增值税纳税人。资管产品管理人运营资管产品过程中发生的增值税应税行为，暂适用简易计税方法，按照 3% 的征收率缴纳增值税。

对证券投资基金管理人运用基金买卖股票、债券的转让收入免征增值税，对除持有金融债券外的金融同业往来利息收入亦免征增值税。自 2025 年 8 月 8 日起，对在该日期之后(含当日)新发行的国债、地方政府债券、金融债券的利息收入，恢复征收增值税。对在该日期之前已发行的国债、地方政府债券、金融债券(包含在 2025 年 8 月 8 日之后续发行的部分)的利息收入，免征增值税直至债券到期。资管产品管理人运营资管产品提供的贷款服务，以产生的利息及利息性质的收入为销售额。

(2) 对基金从证券市场中取得的收入，包括买卖股票、债券的差价收入，股票的股息、红利收入，债券的利息收入及其他收入，暂不征收企业所得税。

(3) 对基金取得的企业债券利息收入，应由发行债券的企业在向基金支付利息时代扣代缴 20% 的个人所得税。对基金从上市公司取得的股息红利所得，持股期限在 1 个月以内(含 1 个月)的，其股息红利所得全额计入应纳税所得额；持股期限在 1 个月以上至 1 年(含 1 年)的，暂减按 50% 计入应纳税所得额；持股期限超过 1 年的，暂免征收个人所得税。对基金持有的上市公司限售股，解禁后取得的股息、红利收入，按照上述规定计算纳税，持股时间自解禁日起计算；解禁前取得的股息、红利收入继续暂减按 50% 计入应纳税所得额。上述所得统一适用 20% 的税率计征个人所得税。对基金通过沪港通或深港通投资香港联交所上市 H 股取得的股息红利，H 股公司应向中国证券登记结算有限责任公司(以下简称“中国结算”)提出申请，由中国结算向 H 股公司提供内地个人投资者名册，H 股公司按照 20% 的税率代扣个人所得税。基金通过沪港通或深港通投资香港联交所上市的非 H 股取得的股息红利，由中国结算按照 20% 的税率代扣个人所得税。

(4) 基金卖出股票按 0.1% 的税率缴纳股票交易印花税，买入股票不征收股票交易

印花税。基金通过沪港通或深港通买卖、继承、赠与联交所上市股票，按照香港特别行政区现行税法规定缴纳印花税。自 2023 年 8 月 28 日起，证券交易印花税实施减半征收。

(5) 本基金的城市维护建设税、教育费附加和地方教育附加等税费按照实际缴纳增值税额的适用比例计算缴纳。

#### 7.4.7 重要财务报表项目的说明

##### 7.4.7.1 货币资金

单位：人民币元

项目	本期末	上年度末
	2025 年 12 月 31 日	2024 年 12 月 31 日
活期存款	16,356,433.12	45,373,437.39
等于：本金	16,354,672.26	45,372,198.95
加：应计利息	1,760.86	1,238.44
减：坏账准备	-	-
定期存款	-	-
等于：本金	-	-
加：应计利息	-	-
减：坏账准备	-	-
其中：存款期限 1 个月以内	-	-
存款期限 1-3 个月	-	-
存款期限 3 个月以上	-	-
其他存款	-	-
等于：本金	-	-
加：应计利息	-	-
减：坏账准备	-	-
合计	16,356,433.12	45,373,437.39

##### 7.4.7.2 交易性金融资产

单位：人民币元

项目	本期末				
	2025 年 12 月 31 日				
	成本	应计利息	公允价值	公允价值变动	
股票	670,194,932.27	-	639,670,830.39	-30,524,101.88	
贵金属投资-金交所黄金合约	-	-	-	-	
债券	交易所市场	202,338,233.00	2,093,418.07	202,835,418.07	-1,596,233.00
	银行间市场	3,627,603,296.94	31,953,590.13	3,651,144,590.13	-8,412,296.94
	合计	3,829,941,529.94	34,047,008.20	3,853,980,008.20	-10,008,529.94
资产支持证券	-	-	-	-	

基金		184,325,468.06	-	175,298,746.51	-9,026,721.55
其他		-	-	-	-
合计		4,684,461,930.27	34,047,008.20	4,668,949,585.10	-49,559,353.37
项目	上年度末 2024年12月31日				
		成本	应计利息	公允价值	公允价值变动
股票		111,736,087.46	-	109,399,936.08	-2,336,151.38
贵金属投资-金交所黄金合约		-	-	-	-
债券	交易所市场	122,351,862.59	1,850,402.18	124,050,402.18	-151,862.59
	银行间市场	493,538,560.80	4,075,478.33	501,940,478.33	4,326,439.20
	合计	615,890,423.39	5,925,880.51	625,990,880.51	4,174,576.61
资产支持证券		-	-	-	-
基金		-	-	-	-
其他		-	-	-	-
合计		727,626,510.85	5,925,880.51	735,390,816.59	1,838,425.23

#### 7.4.7.3 衍生金融资产/负债

##### 7.4.7.3.1 衍生金融资产/负债期末余额

单位：人民币元

项目	本期末 2025年12月31日			
	合同/名义 金额	公允价值		备注
		资产	负债	
利率衍生工具	-	-	-	-
货币衍生工具	-	-	-	-
权益衍生工具	-	-	-	-
其他衍生工具	-	-	-	-
合计	-	-	-	-
项目	上年度末 2024年12月31日			
	合同/名义 金额	公允价值		备注
		资产	负债	
利率衍生工具	-70,578,000.00	-	-	-
其中：国债期货投资	-70,578,000.00	-	-	-
货币衍生工具	-	-	-	-
权益衍生工具	-	-	-	-
其他衍生工具	-	-	-	-
合计	-70,578,000.00	-	-	-

##### 7.4.7.3.2 期末基金持有的期货合约情况

本基金于本报告期末未持有期货合约。

#### 7.4.7.4 买入返售金融资产

##### 7.4.7.4.1 各项买入返售金融资产期末余额

单位：人民币元

项目	本期末 2025年12月31日	
	账面余额	其中：买断式逆回购
交易所市场	-	-
银行间市场	-	-
合计	-	-
项目	上年度末 2024年12月31日	
	账面余额	其中：买断式逆回购
交易所市场	-	-
银行间市场	42,473,601.31	-
合计	42,473,601.31	-

##### 7.4.7.4.2 期末买断式逆回购交易中取得的债券

本基金本报告期末及上年度末均未持有买断式逆回购交易中取得的债券。

##### 7.4.7.5 债权投资

本基金于本报告期末及上年度末均未持有债权投资。

##### 7.4.7.6 其他债权投资

本基金于本报告期末及上年度末均未持有其他债权投资。

##### 7.4.7.7 其他权益工具投资

本基金于本报告期末及上年度末均未持有其他权益工具投资。

##### 7.4.7.8 其他资产

本基金于本报告期末及上年度末均未持有其他资产。

##### 7.4.7.9 其他负债

单位：人民币元

项目	本期末 2025年12月31日	上年度末 2024年12月31日
应付券商交易单元保证金	-	-
应付赎回费	-	-
应付证券出借违约金	-	-
应付交易费用	3,064,487.19	230,507.98

其中：交易所市场	2,961,391.81	200,870.18
银行间市场	103,095.38	29,637.80
应付利息	-	-
预提费用	169,000.00	110,600.00
合计	3,233,487.19	341,107.98

#### 7.4.7.10 实收基金

金额单位：人民币元

##### 国寿安保泰裕债券 A

项目	本期 2025年1月1日至2025年12月31日	
	基金份额（份）	账面金额
上年度末	377,187,063.28	377,187,063.28
本期申购	3,906,134,738.08	3,906,134,738.08
本期赎回（以“-”号填列）	-1,284,301,327.34	-1,284,301,327.34
基金拆分/份额折算前	-	-
基金拆分/份额折算调整	-	-
本期申购	-	-
本期赎回（以“-”号填列）	-	-
本期末	2,999,020,474.02	2,999,020,474.02

##### 国寿安保泰裕债券 C

项目	本期 2025年1月1日至2025年12月31日	
	基金份额（份）	账面金额
上年度末	210,734,959.26	210,734,959.26
本期申购	1,799,983,700.11	1,799,983,700.11
本期赎回（以“-”号填列）	-1,435,894,692.38	-1,435,894,692.38
基金拆分/份额折算前	-	-
基金拆分/份额折算调整	-	-
本期申购	-	-
本期赎回（以“-”号填列）	-	-
本期末	574,823,966.99	574,823,966.99

注：本期申购包含基金红利再投资、转入的份额及金额；本期赎回包含基金转出的份额及金额。

#### 7.4.7.11 其他综合收益

本基金于本报告期末及上年度末均无其他综合收益。

#### 7.4.7.12 未分配利润

单位：人民币元

## 国寿安保泰裕债券 A

项目	已实现部分	未实现部分	未分配利润合计
上年度末	40,443,709.00	2,990,869.27	43,434,578.27
加：会计政策变更	-	-	-
前期差错更正	-	-	-
其他	-	-	-
本期期初	40,443,709.00	2,990,869.27	43,434,578.27
本期利润	93,920,305.43	-38,121,849.07	55,798,456.36
本期基金份额交易产生的变动数	442,185,583.15	12,895,711.87	455,081,295.02
其中：基金申购款	658,611,827.69	12,283,543.43	670,895,371.12
基金赎回款	-216,426,244.54	612,168.44	-215,814,076.10
本期已分配利润	-	-	-
本期末	576,549,597.58	-22,235,267.93	554,314,329.65

## 国寿安保泰裕债券 C

项目	已实现部分	未实现部分	未分配利润合计
上年度末	21,862,344.93	1,799,055.16	23,661,400.09
加：会计政策变更	-	-	-
前期差错更正	-	-	-
其他	-	-	-
本期期初	21,862,344.93	1,799,055.16	23,661,400.09
本期利润	29,433,576.00	-12,561,929.53	16,871,646.47
本期基金份额交易产生的变动数	54,404,783.38	6,958,528.10	61,363,311.48
其中：基金申购款	277,905,452.74	10,190,424.46	288,095,877.20
基金赎回款	-223,500,669.36	-3,231,896.36	-226,732,565.72
本期已分配利润	-	-	-
本期末	105,700,704.31	-3,804,346.27	101,896,358.04

## 7.4.7.13 存款利息收入

单位：人民币元

项目	本期	上年度可比期间
	2025年1月1日至2025年12月31日	2024年3月13日（基金合同生效日）至2024年12月31日
活期存款利息收入	77,551.58	46,115.42
定期存款利息收入	-	136,888.89
其他存款利息收入	-	-
结算备付金利息收入	137,159.97	56,519.18
其他	5,745.56	4,506.71
合计	220,457.11	244,030.20

## 7.4.7.14 股票投资收益

## 7.4.7.14.1 股票投资收益项目构成

单位：人民币元

项目	本期 2025年1月1日至 2025年12月31日	上年度可比期间 2024年3月13日（基金合同 生效日）至2024年12月31日
股票投资收益——买卖股票差价收入	69,541,239.19	10,734,783.61
股票投资收益——赎回差价收入	-	-
股票投资收益——申购差价收入	-	-
股票投资收益——证券出借差价收入	-	-
合计	69,541,239.19	10,734,783.61

## 7.4.7.14.2 股票投资收益——买卖股票差价收入

单位：人民币元

项目	本期 2025年1月1日至 2025年12月31日	上年度可比期间 2024年3月13日（基金合同 生效日）至2024年12月31日
卖出股票成交总额	4,265,625,067.62	571,105,296.31
减：卖出股票成本总额	4,188,035,934.43	559,305,227.87
减：交易费用	8,047,894.00	1,065,284.83
买卖股票差价收入	69,541,239.19	10,734,783.61

## 7.4.7.15 基金投资收益

单位：人民币元

项目	本期 2025年1月1日至 2025年12月31日	上年度可比期间 2024年3月13日（基金合同生 效日）至2024年12月31日
卖出/赎回基金成交总额	437,120,534.18	334,377,380.13
减：卖出/赎回基金成本总额	432,740,597.08	332,452,122.11
减：买卖基金差价收入应缴纳增值税额	156,231.19	56,075.49
减：交易费用	42,166.26	26,672.28
基金投资收益	4,181,539.65	1,842,510.25

## 7.4.7.16 债券投资收益

## 7.4.7.16.1 债券投资收益项目构成

单位：人民币元

项目	本期 2025年1月1日至 2025年12月31日	上年度可比期间 2024年3月13日（基金合同 生效日）至2024年12月31日
债券投资收益——利息收入	46,303,363.76	6,945,639.51

债券投资收益——买卖债券（债转股及债券到期兑付）差价收入	23,294,662.00	19,218,057.13
债券投资收益——赎回差价收入	-	-
债券投资收益——申购差价收入	-	-
合计	69,598,025.76	26,163,696.64

#### 7.4.7.16.2 债券投资收益——买卖债券差价收入

单位：人民币元

项目	本期 2025年1月1日至2025 年12月31日	上年度可比期间 2024年3月13日（基金合同生 效日）至2024年12月31日
卖出债券（债转股及债券到期兑付）成交总额	19,088,599,237.40	4,227,816,371.13
减：卖出债券（债转股及债券到期兑付）成本总额	18,958,823,495.37	4,167,970,576.19
减：应计利息总额	106,299,640.03	40,564,919.21
减：交易费用	181,440.00	62,818.60
买卖债券差价收入	23,294,662.00	19,218,057.13

#### 7.4.7.17 资产支持证券投资收益

本基金于本报告期及上年度可比期间均无资产支持证券投资收益。

#### 7.4.7.18 贵金属投资收益

本基金于本报告期及上年度可比期间均无贵金属投资收益。

#### 7.4.7.19 衍生工具收益

##### 7.4.7.19.1 衍生工具收益——买卖权证差价收入

本基金于本报告期及上年度可比期间均无买卖权证差价收入。

##### 7.4.7.19.2 衍生工具收益——其他投资收益

单位：人民币元

项目	本期 2025年1月1日至2025 年12月31日	上年度可比期间 2024年3月13日（基金合同生效日）至 2024年12月31日
国债期货投资收益	-653,673.17	692,181.28

#### 7.4.7.20 股利收益

单位：人民币元

项目	本期 2025年1月1日至2025	上年度可比期间 2024年3月13日（基金合同生效日）
----	----------------------	--------------------------------

	年 12 月 31 日	至 2024 年 12 月 31 日
股票投资产生的股利收益	3,106,112.33	586,742.24
其中：证券出借权益补偿收入	-	-
基金投资产生的股利收益	24,000.00	-
合计	3,130,112.33	586,742.24

#### 7.4.7.21 公允价值变动收益

单位：人民币元

项目名称	本期 2025年1月1日至2025 年12月31日	上年度可比期间 2024年3月13日（基金合同生 效日）至2024年12月31日
1. 交易性金融资产	-51,397,778.60	1,838,425.23
股票投资	-28,187,950.50	-2,336,151.38
债券投资	-14,183,106.55	4,174,576.61
资产支持证券投资	-	-
基金投资	-9,026,721.55	-
贵金属投资	-	-
其他	-	-
2. 衍生工具	714,000.00	-714,000.00
权证投资	-	-
期货投资	714,000.00	-714,000.00
3. 其他	-	-
减：应税金融商品公允价值 变动产生的预估增值税	-	-
合计	-50,683,778.60	1,124,425.23

#### 7.4.7.22 其他收入

单位：人民币元

项目	本期 2025年1月1日至 2025年12月31日	上年度可比期间 2024年3月13日（基金合同生效日） 至2024年12月31日
基金赎回费收入	49,847.83	24,843.71
基金转换费收入	452.86	-
合计	50,300.69	24,843.71

#### 7.4.7.23 持有基金产生的费用

项目	本期 2025年1月1日至 2025年12月31日	上年度可比期间 2024年3月13日（基金合同生 效日）至2024年12月31日
当期持有基金产生的应支付销售服务费（元）	-	-
当期持有基金产生的应支付管理费（元）	154,673.61	41,656.58
当期持有基金产生的应支付托管费（元）	27,766.61	8,334.78

注：当期持有基金产生的应支付销售服务费、应支付管理费、应支付托管费按照被投资基金

基金合同约定已作为费用计入被投资基金的基金份额净值，上表列示金额为按照本基金对被投资基金的实际持仓情况根据被投资基金基金合同约定的相应费率和计算方法计算得出。该三项费用根据被投资基金的基金合同约定已经作为费用计入被投资基金的基金份额净值，已在本基金所持有基金的净值中体现，不构成本基金的费用。

#### 7.4.7.24 信用减值损失

本基金于本报告期及上年度可比期间均无信用减值损失。

#### 7.4.7.25 其他费用

单位：人民币元

项目	本期 2025年1月1日至2025年 12月31日	上年度可比期间 2024年3月13日（基金合同生效日） 至2024年12月31日
审计费用	49,000.00	20,600.00
信息披露费	120,000.00	90,000.00
证券出借违约金	-	-
开户费	-	400.00
银行费用	50,586.57	20,849.87
中债登账户维护费	18,000.00	9,000.00
上清所账户维护费	18,000.00	6,000.00
证券组合费	3,877.94	288.54
其他	1,200.00	400.00
合计	260,664.51	147,538.41

#### 7.4.8 或有事项、资产负债表日后事项的说明

##### 7.4.8.1 或有事项

截至资产负债表日，本基金无需要说明的重大或有事项。

##### 7.4.8.2 资产负债表日后事项

截至财务报表批准日，本基金无需要披露的资产负债表日后事项。

#### 7.4.9 关联方关系

关联方名称	与本基金的关系
国寿安保	基金管理人、注册登记机构、直销机构
兴业银行	基金托管人、销售机构
中国人寿资产管理有限公司（简称“国寿资产”）	基金管理人的股东
国家共同基金管理有限公司（简称“国家共同基金”）	基金管理人的股东
中国人寿保险（集团）公司（简称“集团公司”）	基金管理人的最终控制人

中国人寿保险股份有限公司（简称“中国人寿”）	与基金管理人同受集团公司控制的公司、销售机构
国寿财富管理有限公司（简称“国寿财富”）	基金管理人的子公司

注：以下关联交易均在正常业务范围内按一般商业条款订立。

#### 7.4.10 本报告期及上年度可比期间的关联方交易

##### 7.4.10.1 通过关联方交易单元进行的交易

本基金于本报告期及上年度可比期间均未通过关联方交易单元进行交易。

##### 7.4.10.2 关联方报酬

###### 7.4.10.2.1 基金管理费

单位：人民币元

项目	本期	上年度可比期间
	2025年1月1日至 2025年12月31日	2024年3月13日（基金合同生效日）至2024年12月31日
当期发生的基金应支付的管理费	11,361,376.24	1,648,889.38
其中：应支付销售机构的客户维护费	3,340,311.97	500,269.82
应支付基金管理人的净管理费	8,021,064.27	1,148,619.56

注：基金管理费每日计提，按月支付。本基金的管理费按前一日基金资产净值扣除基金财产中持有的基金管理人自身管理的基金部分所对应资产净值后剩余部分（若为负数，则取0）的0.60%年费率计提。管理费的计算方法如下：

$$H = E \times 0.60\% \div \text{当年天数}$$

H 为每日应计提的基金管理费

E 为前一日的基金资产净值扣除基金管理人对本基金持有的自身管理的其他基金部分所对应资产净值后剩余部分（若为负数，则取0）

###### 7.4.10.2.2 基金托管费

单位：人民币元

项目	本期	上年度可比期间
	2025年1月1日至2025 年12月31日	2024年3月13日（基金合同生效日）至2024年12月31日
当期发生的基金应支付的托管费	2,272,210.65	329,777.88

注：基金托管费每日计提，按月支付。本基金的托管费按前一日基金资产净值扣除基金财产中持有的基金托管人自身托管的基金部分所对应资产净值后剩余部分（若为负数，则取0）的0.12%的年费率计提。托管费的计算方法如下：

$$H = E \times 0.12\% \div \text{当年天数}$$

H 为每日应计提的基金托管费

E 为前一日的基金资产净值扣除基金托管人对本基金持有的自身托管的其他基金部分所对应资产净值后剩余部分（若为负数，则取 0）

### 7.4.10.2.3 销售服务费

单位：人民币元

获得销售服务费的各关联方名称	本期 2025 年 1 月 1 日至 2025 年 12 月 31 日		
	当期发生的基金应支付的销售服务费		
	国寿安保泰裕债券 A	国寿安保泰裕债券 C	合计
国寿安保	-	80,735.17	80,735.17
兴业银行	-	140,649.14	140,649.14
合计	-	221,384.31	221,384.31
获得销售服务费的各关联方名称	上年度可比期间 2024 年 3 月 13 日（基金合同生效日）至 2024 年 12 月 31 日		
	当期发生的基金应支付的销售服务费		
	国寿安保泰裕债券 A	国寿安保泰裕债券 C	合计
国寿安保	-	215.98	215.98
兴业银行	-	360,558.06	360,558.06
合计	-	360,774.04	360,774.04

注：销售服务费每日计提，按月支付。本基金 A 类基金份额不收取销售服务费，C 类基金份额的销售服务费按前一日 C 类基金份额的基金资产净值的 0.40% 年费率计提。计算方法如下：

$$H = E \times 0.40\% \div \text{当年天数}$$

H 为 C 类基金份额每日应计提的销售服务费

E 为 C 类基金份额前一日的基金资产净值

### 7.4.10.3 与关联方进行银行间同业市场的债券(含回购)交易

单位：人民币元

银行间市场交易的各关联方名称	本期 2025 年 1 月 1 日至 2025 年 12 月 31 日					
	债券交易金额		基金逆回购		基金正回购	
	基金买入	基金卖出	交易金额	利息收入	交易金额	利息支出
兴业银行	-	-	-	-	1,376,187,000.00	69,226.65
银行间市场交易的各关联方名称	上年度可比期间 2024 年 3 月 13 日（基金合同生效日）至 2024 年 12 月 31 日					
	债券交易金额		基金逆回购		基金正回购	
	基金买入	基金卖出	交易金额	利息收入	交易金额	利息支出

各关联方名称	入	出	额	入		
-	-	-	-	-	-	-

7.4.10.4 报告期内转融通证券出借业务发生重大关联交易事项的说明

7.4.10.4.1 与关联方通过约定申报方式进行的适用固定期限费率的证券出借业务的情况

无。

7.4.10.4.2 与关联方通过约定申报方式进行的适用市场化期限费率的证券出借业务的情况

无。

7.4.10.5 各关联方投资本基金的情况

7.4.10.5.1 报告期内基金管理人运用自有资金投资本基金的情况

份额单位：份

项目	本期 2025年1月1日至2025年12月31日	
	国寿安保泰裕债券 A	国寿安保泰裕债券 C
报告期初持有的基金份额	72,200,086.14	-
报告期内申购/买入总份额	-	-
报告期内因拆分变动份额	-	-
减：报告期内赎回/卖出总份额	-	-
报告期末持有的基金份额	72,200,086.14	-
报告期末持有的基金份额 占基金总份额比例	2.41%	-
项目	上年度可比期间 2024年3月13日（基金合同生效日）至2024年 12月31日	
	国寿安保泰裕债券 A	国寿安保泰裕债券 C
基金合同生效日（2024年3月13日）持有的 基金份额	-	-
报告期内申购/买入总份额	72,200,086.14	-
报告期内因拆分变动份额	-	-
减：报告期内赎回/卖出总份额	-	-
报告期末持有的基金份额	72,200,086.14	-
报告期末持有的基金份额 占基金总份额比例	19.14%	-

7.4.10.5.2 报告期末除基金管理人之外的其他关联方投资本基金的情况

份额单位：份

## 国寿安保泰裕债券 A

关联方名称	本期末 2025年12月31日		上年度末 2024年12月31日	
	持有的 基金份额	持有的基金份额 占基金总份额的比例 (%)	持有的 基金份额	持有的基金份额 占基金总份额的比例 (%)
国寿财富	11,702,376.67	0.39	-	-
中国人寿	201,218,655.44	6.71	30,002,150.00	7.95

## 7.4.10.6 由关联方保管的银行存款余额及当期产生的利息收入

单位：人民币元

关联方名称	本期 2025年1月1日至2025年12月31日		上年度可比期间 2024年3月13日（基金合同生效日）至2024年12月31日	
	期末余额	当期利息收入	期末余额	当期利息收入
兴业银行	16,356,433.12	77,551.58	45,373,437.39	46,115.42

注：本基金的银行存款由基金托管人兴业银行保管，按银行约定利率计息。

## 7.4.10.7 本基金在承销期内参与关联方承销证券的情况

本基金本报告期及上年度可比期间均未在承销期内参与关联方承销证券。

## 7.4.10.8 其他关联交易事项的说明

## 7.4.10.8.1 其他关联交易事项的说明

本基金本报告期及上年度可比期间均无其他关联交易事项。

## 7.4.10.8.2 当期交易及持有基金管理人以及管理人关联方所管理基金产生的费用

无。

## 7.4.11 利润分配情况

本基金于本报告期间未进行利润分配。

## 7.4.12 期末（2025年12月31日）本基金持有的流通受限证券

## 7.4.12.1 因认购新发/增发证券而于期末持有的流通受限证券

本基金本报告期末未持有因新发/增发而流通受限的证券。

## 7.4.12.2 期末持有的暂时停牌等流通受限股票

本基金本报告期末未持有暂时停牌等流通受限股票。

### 7.4.12.3 期末债券正回购交易中作为抵押的债券

#### 7.4.12.3.1 银行间市场债券正回购

截至本报告期末 2025 年 12 月 31 日止，本基金从事银行间债券正回购交易形成的卖出回购证券款余额人民币 251,099,839.11 元，是以如下债券作为抵押：

金额单位：人民币元

债券代码	债券名称	回购到期日	期末估值单价	数量（张）	期末估值总额
250206	25 国开 06	2026 年 1 月 5 日	101.18	474,000	47,957,449.97
250211	25 国开 11	2026 年 1 月 5 日	100.48	1,643,000	165,085,128.93
250431	25 农发 31	2026 年 1 月 5 日	100.47	532,000	53,449,937.97
合计				2,649,000	266,492,516.87

#### 7.4.12.3.2 交易所市场债券正回购

截至本报告期末 2025 年 12 月 31 日止，基金从事证券交易所债券正回购交易形成的卖出回购证券款余额人民币 131,975,494.37 元，于 2026 年 01 月 05 日到期。该类交易要求本基金在回购期内持有的证券交易所交易的债券和/或在新质押式回购下转入质押库的债券，按证券交易所规定的比例折算为标准券后，不低于债券回购交易的余额。

### 7.4.12.4 期末参与转融通证券出借业务的证券

本基金于本报告期末未持有参与转融通证券出借业务的证券。

### 7.4.13 金融工具风险及管理

#### 7.4.13.1 风险管理政策和组织架构

本基金在日常经营活动中涉及的风险主要包括信用风险、流动性风险及市场风险。本基金管理人制定了政策和程序来识别及分析这些风险，并设定适当的风险限额及内部控制流程，通过可靠的管理及信息系统持续监控上述各类风险。

本基金管理人建立了董事会领导下的架构清晰、控制有效、系统全面、切实可行的风险控制体系。董事会负责公司整体风险的预防和控制，确定公司风险战略，审核、监督公司风险控制制度的有效执行，对有效的风险管理承担最终责任。董事会下设风险管理委员会，负责对公司经营管理和基金业务运作的风险控制及合法合规性进行审议、监督和检查。管理层对有效的风险管理承担直接责任，保证风险管理体系的持续有效运转，使公司风险管理的战略和政策要求及其各方面的具体工作落到实处。公司设督察长一名，负责牵头开展风险管理工作，监督检查公司内部风险控制情况，参与

各项决策的风险评估及审批。公司设立合规管理部、监察稽核部两个独立的风险管理职能部门，由督察长领导，对督察长负责，并向督察长汇报工作。

本基金的基金管理人对于金融工具的风险管理方法主要是通过定性分析和定量分析的方法去估测各种风险产生的可能损失。从定性分析的角度出发，判断风险损失的严重程度和出现同类风险损失的频度。而从定量分析的角度出发，根据本基金的投资目标，结合基金资产所运用金融工具特征通过特定的风险量化指标、模型，日常的量化报告，确定风险损失的限度和相应置信程度，及时可靠地对各种风险进行监督、检查和评估，并通过相应决策，将风险控制在可承受的范围內。

#### 7.4.13.2 信用风险

信用风险是指基金在交易过程中因交易对手未履行合约责任，或者基金所投资证券之发行人出现违约、拒绝支付到期本息等情况，导致基金资产损失和收益变化的风险。

本基金的基金管理人在交易前对交易对手的资信状况进行了充分的评估。本基金的银行存款存放在托管人和其他拥有相关资质的银行，因而与银行存款相关的信用风险不重大。本基金在交易所进行的交易均以中国证券登记结算有限责任公司为交易对手完成证券交收和款项清算，违约风险可能性很小；在银行间同业市场进行交易前均对交易对手进行信用评估并对证券交割方式进行限制以控制相应的信用风险。

本基金的基金管理人建立了信用风险管理流程，通过对投资品种信用等级评估来控制证券发行人的信用风险，且通过分散化投资以分散信用风险。

#### 7.4.13.3 流动性风险

流动性风险是指基金管理人未能以合理价格及时变现基金资产以支付投资者赎回款项的风险。针对兑付赎回资金的流动性风险，本基金的基金管理人对本基金的申购赎回情况进行严密监控并预测流动性需求，保持基金投资组合中的可用现金头寸与之相匹配。

于本报告期末，除附注 7.4.12.3 中列示的卖出回购金融资产款余额将在一个月以内到期且计息(该利息金额不重大)外，本基金所承担的其他金融负债的合约约定到期日均为一个月以内且不计息，可赎回基金份额净值(净资产)无固定到期日且不计息，因此账面余额约为未折现的合约到期现金流量。

#### 7.4.13.3.1 报告期内本基金组合资产的流动性风险分析

本基金的基金管理人在基金运作过程中严格按照相关法规的要求对本基金组合资产的流动性风险进行管理，通过独立的风险管理部门对本基金的组合持仓集中度指标、流通受限制的投资品种比例以及组合在短期内变现能力的综合指标等流动性指标进行持续的监测和分析。

本基金持有一家公司发行的证券，其市值不超过基金资产净值的 10%。本基金管理人管理的全部基金持有一家公司发行的证券，不超过该证券的 10%。本基金与由本基金的基金管理人管理的全部投资组合持有一家上市公司发行的可流通股票，不得超过该上市公司可流通股票的 30%（完全按照有关指数构成比例进行证券投资的开放式基金及中国证监会认定的特殊投资组合不受上述比例限制）。

本基金所持部分证券在证券交易所上市，其余亦可在银行间同业市场交易，因此除附注 7.4.12 中列示的部分基金资产流通暂时受限制不能自由转让的情况外，其余均能以合理价格适时变现。此外，本基金可通过卖出回购金融资产方式借入短期资金应对流动性需求。

同时，本基金的基金管理人通过合理分散逆回购交易的到期日与交易对手的集中度；按照穿透原则对交易对手的财务状况、偿付能力及杠杆水平等进行必要的尽职调查与严格的准入管理，以及对不同的交易对手实施交易额度管理并进行动态调整等措施严格管理本基金从事逆回购交易的流动性风险和交易对手风险。此外，本基金的基金管理人建立了逆回购交易质押品管理制度：根据质押品的资质确定质押率水平；持续监测质押品的风险状况与价值变动以确保质押品按公允价值计算足额；并在与私募类证券资管产品及中国证监会认定的其他主体为交易对手开展逆回购交易时，可接受质押品的资质要求与基金合同约定的投资范围保持一致。

#### 7.4.13.4 市场风险

市场风险是指基金所持金融工具的公允价值或未来现金流量因所处市场各类价格因素的变动而发生波动的风险，包括利率风险、外汇风险和其他价格风险。

##### 7.4.13.4.1 利率风险

利率风险是指金融工具的公允价值或未来现金流量受市场利率变动而发生波动的风险。利率敏感性金融工具均面临由于市场利率上升而导致公允价值下降的风险，其中浮动利率类金融工具还面临每个付息期间结束根据市场利率重新定价时对于未

来现金流影响的风险。

本基金的基金管理人定期对本基金面临的利率敏感性缺口进行监控，并通过调整投资组合的久期等方法对上述利率风险进行管理。

#### 7.4.13.4.1.1 利率风险敞口

单位：人民币元

本期末 2025 年 12 月 31 日	1 年以内	1-5 年	5 年以上	不计息	合计
资产					
货币资金	16,356,433.12	-	-	-	16,356,433.12
结算备付金	22,416,255.45	-	-	-	22,416,255.45
存出保证金	1,892,458.42	-	-	-	1,892,458.42
交易性金融资产	1,664,352,291.52	1,521,947,115.60	667,680,601.08	814,969,576.90	4,668,949,585.10
应收申购款	-	-	-	4,042,187.56	4,042,187.56
应收清算款	-	-	-	36,683,666.27	36,683,666.27
资产总计	1,705,017,438.51	1,521,947,115.60	667,680,601.08	855,695,430.73	4,750,340,585.92
负债					
应付赎回款	-	-	-	120,601,923.79	120,601,923.79
应付管理人报酬	-	-	-	2,066,348.25	2,066,348.25
应付托管费	-	-	-	413,232.64	413,232.64
应付清算款	-	-	-	10,569,969.06	10,569,969.06
卖出回购金融资产款	383,075,333.48	-	-	-	383,075,333.48
应付销售服务费	-	-	-	250,446.98	250,446.98
应交税费	-	-	-	74,715.83	74,715.83
其他负债	-	-	-	3,233,487.19	3,233,487.19
负债总计	383,075,333.48	-	-	137,210,123.74	520,285,457.22
利率敏感度缺口	1,321,942,105.03	1,521,947,115.60	667,680,601.08	718,485,306.99	4,230,055,128.70
上年度末 2024 年 12 月 31 日	1 年以内	1-5 年	5 年以上	不计息	合计
资产					
货币资金	45,373,437.39	-	-	-	45,373,437.39
结算备付金	4,730,114.61	-	-	-	4,730,114.61
存出保证金	2,766,327.38	-	-	-	2,766,327.38
交易性金融资产	61,010,675.07	194,665,355.60	370,314,849.84	109,399,936.08	735,390,816.59
买入返售金融资产	42,473,601.31	-	-	-	42,473,601.31
应收申购款	-	-	-	8,034,299.27	8,034,299.27
应收清算款	-	-	-	1,893,470.91	1,893,470.91
资产总计	156,354,155.76	194,665,355.60	370,314,849.84	119,327,706.26	840,662,067.46
负债					
应付赎回款	-	-	-	3,973,784.05	3,973,784.05
应付管理人报酬	-	-	-	254,350.04	254,350.04
应付托管费	-	-	-	50,870.01	50,870.01

应付清算款	-	-	-	39,913,262.26	39,913,262.26
卖出回购金融资产款	141,031,705.46	-	-	-	141,031,705.46
应付销售服务费	-	-	-	67,663.47	67,663.47
应交税费	-	-	-	11,323.29	11,323.29
其他负债	-	-	-	341,107.98	341,107.98
负债总计	141,031,705.46	-	-	44,612,361.10	185,644,066.56
利率敏感度缺口	15,322,450.30	194,665,355.60	370,314,849.84	74,715,345.16	655,018,000.90

注：表中所示为本基金资产及负债的账面价值，并按照合约规定的利率重新定价日或到期日孰早者予以分类。

#### 7.4.13.4.1.2 利率风险的敏感性分析

假设	该利率敏感性分析基于本基金报表日的利率风险状况；		
	假定所有期限的利率均以相同幅度变动 25 个基准点，其他变量不变；		
	此项影响并未考虑管理层为减低利率风险而可能采取的风险管理活动。		
分析	相关风险变量的变动	对资产负债表日基金资产净值的影响金额（单位：人民币元）	
		本期末（2025 年 12 月 31 日）	上年度末（2024 年 12 月 31 日）
	+25 个基准点	-20,526,777.47	-5,011,116.47
	-25 个基准点	20,769,428.81	5,086,388.70

#### 7.4.13.4.2 外汇风险

外汇风险是指金融工具的公允价值或未来现金流量因外汇汇率变动而发生波动的风险。本基金持有以非记账本位币人民币计价的资产，因此存在相应的外汇风险。本基金的基金管理人每日对本基金的外汇头寸进行监控。

##### 7.4.13.4.2.1 外汇风险敞口

单位：人民币元

项目	本期末 2025 年 12 月 31 日			
	美元 折合人民币	港币 折合人民币	其他币种 折合人民币	合计
以外币计价的资产				
交易性金融资产	-	178,487,562.25	-	178,487,562.25
资产合计	-	178,487,562.25	-	178,487,562.25
以外币计价的负债				
负债合计	-	-	-	-
资产负债表外汇风险敞口净额	-	178,487,562.25	-	178,487,562.25
项目	上年度末 2024 年 12 月 31 日			
	美元 折合人民币	港币 折合人民币	其他币种 折合人民币	合计

以外币计价的资产				
交易性金融资产	-	36,490,013.53	-	36,490,013.53
资产合计	-	36,490,013.53	-	36,490,013.53
以外币计价的负债				
负债合计	-	-	-	-
资产负债表外汇风险敞口净额	-	36,490,013.53	-	36,490,013.53

#### 7.4.13.4.2.2 外汇风险的敏感性分析

假设	假设本基金的单一外币汇率变化 5%，其他变量不变；		
	此项影响并未考虑管理层为减低汇率风险而可能采取的风险管理活动。		
分析	相关风险变量的变动	对资产负债表日基金资产净值的影响金额（单位：人民币元）	
		本期末 2025 年 12 月 31 日	上年度末 2024 年 12 月 31 日
	+5%	8,924,378.11	1,824,500.68
	-5%	-8,924,378.11	-1,824,500.68

#### 7.4.13.4.3 其他价格风险

其他价格风险是指基金所持金融工具的公允价值或未来现金流量因除市场利率和外汇汇率以外的市场价格因素变动而发生波动的风险。

本基金主要投资于交易所及银行间市场交易的固定收益品种，因此无重大其他价格风险。

##### 7.4.13.4.3.1 其他价格风险敞口

于 2025 年 12 月 31 日，本基金无重大其他价格风险（2024 年 12 月 31 日：同）。

##### 7.4.13.4.3.2 其他价格风险的敏感性分析

于 2025 年 12 月 31 日，本基金持有的交易性权益类投资公允价值占基金资产净值的比例为 19.27%（2024 年 12 月 31 日：16.70%），因此除市场利率和外汇汇率以外的市场价格因素的变动对于本基金资产净值无重大影响（2024 年 12 月 31 日：同）。

#### 7.4.14 公允价值

##### 7.4.14.1 金融工具公允价值计量的方法

公允价值计量结果所属的层次，由对公允价值计量整体而言具有重要意义的输入值所属的最低层次决定：

第一层次：相同资产或负债在活跃市场上未经调整的报价。

第二层次：除第一层次输入值外相关资产或负债直接或间接可观察的输入值。

第三层次：相关资产或负债的不可观察输入值。

#### 7.4.14.2 持续的以公允价值计量的金融工具

##### 7.4.14.2.1 各层次金融工具的公允价值

单位：人民币元

公允价值计量结果所属的层次	本期末 2025年12月31日	上年度末 2024年12月31日
第一层次	814,969,576.90	109,399,936.08
第二层次	3,853,980,008.20	625,990,880.51
第三层次	-	-
合计	4,668,949,585.10	735,390,816.59

##### 7.4.14.2.2 公允价值所属层次间的重大变动

本基金以导致各层次之间转换的事项发生日为确认各层次之间转换的时点。

对于证券交易所上市的股票和债券，若出现重大事项停牌、交易不活跃(包括涨跌停时的交易不活跃)、或属于非公开发行等情况，本基金不会于停牌日至交易恢复活跃日期间、交易不活跃期间及限售期间将相关股票和债券的公允价值列入第一层次；并根据估值调整中采用的不可观察输入值对于公允价值的影响程度，确定相关股票、债券和基金的公允价值应属第二层次还是第三层次。

##### 7.4.14.2.3 第三层次公允价值余额及变动情况

本报告期及上年度可比期间均无第三层次公允价值余额及变动。

##### 7.4.14.3 非持续的以公允价值计量的金融工具的说明

于2025年12月31日，本基金未持有非持续的以公允价值计量的金融资产(2024年12月31日：同)。

##### 7.4.14.4 不以公允价值计量的金融工具的相关说明

不以公允价值计量的金融资产和负债主要包括应收款项和其他金融负债，其账面价值与公允价值相差很小。

#### 7.4.15 有助于理解和分析会计报表需要说明的其他事项

截至资产负债表日，本基金无需要说明的其他重要事项。

## § 8 投资组合报告

### 8.1 期末基金资产组合情况

金额单位：人民币元

序号	项目	金额	占基金总资产的比例 (%)
1	权益投资	639,670,830.39	13.47
	其中：股票	639,670,830.39	13.47
2	基金投资	175,298,746.51	3.69
3	固定收益投资	3,853,980,008.20	81.13
	其中：债券	3,853,980,008.20	81.13
	资产支持证券	-	-
4	贵金属投资	-	-
5	金融衍生品投资	-	-
6	买入返售金融资产	-	-
	其中：买断式回购的买入返售金融资产	-	-
7	银行存款和结算备付金合计	38,772,688.57	0.82
8	其他各项资产	42,618,312.25	0.90
9	合计	4,750,340,585.92	100.00

注：上述表权益投资中通过港股通交易机制投资的港股金额为人民币 178,487,562.25 元，占基金净资产的比例为 4.22%。

### 8.2 报告期末按行业分类的股票投资组合

#### 8.2.1 报告期末按行业分类的境内股票投资组合

金额单位：人民币元

代码	行业类别	公允价值（元）	占基金资产净值比例 (%)
A	农、林、牧、渔业	-	-
B	采矿业	18,738,000.00	0.44
C	制造业	387,958,908.14	9.17
D	电力、热力、燃气及水生产和供应业	-	-
E	建筑业	10,390,000.00	0.25
F	批发和零售业	-	-
G	交通运输、仓储和邮政业	-	-
H	住宿和餐饮业	-	-
I	信息传输、软件和信息技术服务业	-	-
J	金融业	-	-
K	房地产业	-	-
L	租赁和商务服务业	-	-
M	科学研究和技术服务业	44,096,360.00	1.04
N	水利、环境和公共设施管理业	-	-

O	居民服务、修理和其他服务业	-	-
P	教育	-	-
Q	卫生和社会工作	-	-
R	文化、体育和娱乐业	-	-
S	综合	-	-
	合计	461,183,268.14	10.90

### 8.2.2 报告期末按行业分类的港股通投资股票投资组合

行业类别	公允价值（人民币）	占基金资产净值比例（%）
基础材料	-	-
消费者非必需品	42,563,339.28	1.01
消费者常用品	-	-
能源	34,166,102.94	0.81
金融	-	-
医疗保健	69,296,393.23	1.64
工业	-	-
信息技术	-	-
电信服务	32,461,726.80	0.77
公用事业	-	-
地产建筑业	-	-
合计	178,487,562.25	4.22

注：以上分类采用全球行业分类标准（GICS）。

### 8.3 期末按公允价值占基金资产净值比例大小排序的所有股票投资明细

金额单位：人民币元

序号	股票代码	股票名称	数量（股）	公允价值（元）	占基金资产净值比例（%）
1	300446	航天智造	2,432,300	61,634,482.00	1.46
2	603260	合盛硅业	1,109,625	58,477,237.50	1.38
3	600438	通威股份	2,700,000	55,404,000.00	1.31
4	688180	君实生物	1,600,000	54,656,000.00	1.29
5	603259	药明康德	486,500	44,096,360.00	1.04
6	09988	阿里巴巴-W	330,000	42,563,339.28	1.01
7	01801	信达生物	494,000	34,022,039.35	0.80
8	00700	腾讯控股	60,000	32,461,726.80	0.77
9	688578	艾力斯	309,918	32,277,959.70	0.76
10	601012	隆基绿能	1,499,940	27,298,908.00	0.65
11	01171	兖矿能源	3,000,000	26,066,929.20	0.62
12	688303	大全能源	917,297	24,601,905.54	0.58
13	01093	石药集团	2,800,000	21,319,604.88	0.50
14	000738	航发控制	1,000,000	21,310,000.00	0.50
15	600893	航发动力	500,000	20,015,000.00	0.47
16	601857	中国石油	1,800,000	18,738,000.00	0.44

17	01177	中国生物制药	2,500,000	13,954,749.00	0.33
18	300433	蓝思科技	350,000	10,594,500.00	0.25
19	600970	中材国际	1,000,000	10,390,000.00	0.25
20	688277	天智航	581,660	8,835,415.40	0.21
21	03668	兖煤澳大利亚	350,000	8,099,173.74	0.19
22	002472	双环传动	100,000	4,741,000.00	0.11
23	002422	科伦药业	150,000	4,402,500.00	0.10
24	600391	航发科技	100,000	3,710,000.00	0.09

## 8.4 报告期内股票投资组合的重大变动

### 8.4.1 累计买入金额超出期初基金资产净值 2%或前 20 名的股票明细

金额单位：人民币元

序号	股票代码	股票名称	本期累计买入金额	占期初基金资产净值比例(%)
1	002311	海大集团	130,588,071.17	19.94
2	03690	美团-W	128,774,840.54	19.66
3	600438	通威股份	125,968,849.00	19.23
4	601012	隆基绿能	106,562,455.20	16.27
5	002352	顺丰控股	103,003,327.53	15.73
6	300446	航天智造	100,561,518.85	15.35
7	09988	阿里巴巴-W	95,017,708.65	14.51
8	600598	北大荒	94,290,426.30	14.40
9	002714	牧原股份	88,979,221.87	13.58
10	688303	大全能源	86,023,616.15	13.13
11	000792	盐湖股份	69,195,202.00	10.56
12	00688	中国海外发展	68,637,258.01	10.48
13	601336	新华保险	64,692,197.00	9.88
14	300251	光线传媒	62,798,209.00	9.59
15	603260	合盛硅业	62,222,775.15	9.50
16	603259	药明康德	61,216,477.79	9.35
17	300413	芒果超媒	61,174,377.40	9.34
18	688180	君实生物	60,650,016.01	9.26
19	688599	天合光能	60,560,354.43	9.25
20	600893	航发动力	59,910,523.64	9.15
21	02057	中通快递-W	56,809,954.37	8.67
22	00981	中芯国际	39,172,922.64	5.98
22	688981	中芯国际	14,101,845.72	2.15
23	000738	航发控制	52,845,028.00	8.07
24	000568	泸州老窖	52,068,666.00	7.95
25	002430	杭氧股份	50,935,267.41	7.78
26	601888	中国中免	42,010,590.00	6.41
26	01880	中国中免	5,786,224.44	0.88
27	600809	山西汾酒	46,999,898.90	7.18

28	300498	温氏股份	46,360,767.00	7.08
29	000799	酒鬼酒	44,357,973.00	6.77
30	600519	贵州茅台	43,982,937.00	6.71
31	002304	洋河股份	41,448,396.19	6.33
32	01801	信达生物	41,070,750.91	6.27
33	688578	艾力斯	40,948,902.73	6.25
34	600036	招商银行	40,480,063.54	6.18
35	688223	晶科能源	40,238,993.46	6.14
36	000858	五粮液	39,473,430.00	6.03
37	02688	新奥能源	35,076,840.44	5.36
38	688256	寒武纪	33,571,278.10	5.13
39	00700	腾讯控股	33,268,203.72	5.08
40	002468	申通快递	33,252,964.00	5.08
41	600309	万华化学	32,960,410.46	5.03
42	600029	南方航空	20,263,662.00	3.09
42	01055	中国南方航空股份	12,546,701.99	1.92
43	001979	招商蛇口	29,924,361.00	4.57
44	000065	北方国际	29,302,330.28	4.47
45	688041	海光信息	29,292,532.11	4.47
46	601668	中国建筑	29,232,000.00	4.46
47	000928	中钢国际	28,681,006.00	4.38
48	600048	保利发展	28,576,981.00	4.36
49	600346	恒力石化	28,413,249.00	4.34
50	600970	中材国际	28,097,472.50	4.29
51	01171	兖矿能源	27,870,596.37	4.25
52	002493	荣盛石化	27,732,545.00	4.23
53	01347	华虹半导体	27,664,412.26	4.22
54	09880	优必选	27,526,854.97	4.20
55	002120	韵达股份	27,511,009.00	4.20
56	601319	中国人保	27,157,176.00	4.15
57	300133	华策影视	27,015,572.00	4.12
58	601117	中国化学	26,551,072.08	4.05
59	002414	高德红外	26,279,440.88	4.01
60	601111	中国国航	22,389,416.00	3.42
60	00753	中国国航	3,339,243.34	0.51
61	01093	石药集团	24,647,518.15	3.76
62	601868	中国能建	24,560,000.00	3.75
63	002572	索菲亚	23,649,932.00	3.61
64	600649	城投控股	22,985,340.12	3.51
65	00135	昆仑能源	22,957,739.14	3.50
66	600391	航发科技	22,253,241.00	3.40
67	300999	金龙鱼	22,003,736.00	3.36
68	002460	赣锋锂业	21,738,779.00	3.32

69	603027	千禾味业	19,808,069.30	3.02
70	01109	华润置地	19,386,346.13	2.96
71	01177	中国生物制药	18,987,293.43	2.90
72	00667	中国东方教育	18,870,126.68	2.88
73	601857	中国石油	18,755,498.00	2.86
74	000960	锡业股份	18,561,571.00	2.83
75	00839	中教控股	17,848,222.30	2.72
76	00883	中国海洋石油	17,632,595.15	2.69
77	600820	隧道股份	17,168,990.00	2.62
78	601128	常熟银行	17,120,000.00	2.61
79	02319	蒙牛乳业	16,968,726.66	2.59
80	600266	城建发展	16,949,783.00	2.59
81	600859	王府井	16,559,049.00	2.53
82	600377	宁沪高速	16,412,129.00	2.51
83	600115	中国东航	8,350,500.00	1.27
83	00670	中国东方航空股份	7,674,504.82	1.17
84	600028	中国石化	11,582,000.00	1.77
84	00386	中国石油化工股份	3,784,436.11	0.58
85	600233	圆通速递	15,183,181.00	2.32
86	600737	中粮糖业	14,976,110.00	2.29
87	600030	中信证券	10,104,542.40	1.54
87	06030	中信证券	4,539,305.58	0.69
88	002389	航天彩虹	14,565,754.00	2.22
89	603885	吉祥航空	14,549,318.00	2.22
90	000708	中信特钢	14,242,505.00	2.17
91	300433	蓝思科技	13,862,848.00	2.12
92	600760	中航沈飞	13,454,122.80	2.05
93	601233	桐昆股份	13,128,486.00	2.00

注：本项的“买入金额”均按买入成交金额（成交单价乘以成交数量）填列，不考虑相关交易费用。

#### 8.4.2 累计卖出金额超出期初基金资产净值 2%或前 20 名的股票明细

金额单位：人民币元

序号	股票代码	股票名称	本期累计卖出金额	占期初基金资产净值比例(%)
1	002311	海大集团	132,238,224.41	20.19
2	03690	美团-W	123,995,726.32	18.93
3	002352	顺丰控股	103,160,335.50	15.75
4	002714	牧原股份	94,746,210.43	14.46
5	600598	北大荒	93,979,140.00	14.35
6	601012	隆基绿能	79,747,483.24	12.17
7	000792	盐湖股份	76,818,239.00	11.73
8	00688	中国海外发展	72,025,915.01	11.00

9	601336	新华保险	68,385,290.00	10.44
10	600438	通威股份	67,993,804.00	10.38
11	688599	天合光能	62,890,264.65	9.60
12	300413	芒果超媒	62,689,731.06	9.57
13	688303	大全能源	60,896,713.72	9.30
14	02057	中通快递-W	56,635,438.91	8.65
15	300251	光线传媒	54,491,194.00	8.32
16	002430	杭氧股份	54,069,755.94	8.25
17	00981	中芯国际	39,291,239.39	6.00
17	688981	中芯国际	13,713,482.80	2.09
18	000568	泸州老窖	51,721,228.00	7.90
19	601888	中国中免	44,635,379.00	6.81
19	01880	中国中免	5,930,673.14	0.91
20	300446	航天智造	50,342,548.40	7.69
21	09988	阿里巴巴-W	49,716,711.42	7.59
22	300498	温氏股份	46,831,925.50	7.15
23	600809	山西汾酒	46,519,516.00	7.10
24	000799	酒鬼酒	46,312,906.00	7.07
25	600519	贵州茅台	42,752,932.50	6.53
26	688223	晶科能源	42,151,830.46	6.44
27	002304	洋河股份	41,506,432.00	6.34
28	600036	招商银行	41,266,882.92	6.30
29	600893	航发动力	41,041,711.00	6.27
30	000858	五粮液	39,082,405.22	5.97
31	002468	申通快递	37,181,600.00	5.68
32	02688	新奥能源	35,017,036.37	5.35
33	600309	万华化学	34,846,178.00	5.32
34	688256	寒武纪	34,110,561.05	5.21
35	600029	南方航空	19,932,489.00	3.04
35	01055	中国南方航空股份	12,914,620.29	1.97
36	000738	航发控制	32,114,418.19	4.90
37	000065	北方国际	30,992,917.64	4.73
38	002493	荣盛石化	30,579,610.00	4.67
39	09880	优必选	29,504,494.97	4.50
40	001979	招商蛇口	29,366,309.00	4.48
41	688041	海光信息	29,211,344.86	4.46
42	600346	恒力石化	29,167,080.00	4.45
43	002120	韵达股份	29,091,712.00	4.44
44	601668	中国建筑	28,776,031.00	4.39
45	600048	保利发展	28,633,353.00	4.37
46	300133	华策影视	28,622,237.56	4.37
47	601319	中国人保	28,583,566.33	4.36
48	000928	中钢国际	28,304,756.00	4.32

49	00883	中国海洋石油	27,777,699.72	4.24
50	002414	高德红外	27,465,584.34	4.19
51	601117	中国化学	27,049,818.92	4.13
52	01347	华虹半导体	26,818,674.37	4.09
53	601868	中国能建	25,473,017.00	3.89
54	601111	中国国航	21,316,853.00	3.25
54	00753	中国国航	2,952,876.62	0.45
55	002572	索菲亚	24,138,511.00	3.69
56	002460	赣锋锂业	23,515,175.20	3.59
57	300999	金龙鱼	23,254,781.00	3.55
58	00135	昆仑能源	23,152,081.99	3.53
59	600649	城投控股	22,961,587.11	3.51
60	600298	安琪酵母	22,226,108.00	3.39
61	603027	千禾味业	21,073,951.76	3.22
62	600859	王府井	19,910,501.12	3.04
63	02338	潍柴动力	11,810,272.58	1.80
63	000338	潍柴动力	7,934,047.00	1.21
64	00667	中国东方教育	19,703,228.92	3.01
65	01109	华润置地	19,647,168.41	3.00
66	000960	锡业股份	19,170,037.00	2.93
67	600391	航发科技	19,149,129.00	2.92
68	600970	中材国际	18,268,766.00	2.79
69	02319	蒙牛乳业	17,888,556.66	2.73
70	601128	常熟银行	17,535,920.00	2.68
71	600377	宁沪高速	17,365,611.50	2.65
72	00839	中教控股	17,310,747.33	2.64
73	600820	隧道股份	17,207,676.00	2.63
74	600266	城建发展	16,768,400.00	2.56
75	600115	中国东航	8,445,885.00	1.29
75	00670	中国东方航空股份	8,319,873.38	1.27
76	600233	圆通速递	16,520,773.00	2.52
77	600737	中粮糖业	15,338,456.08	2.34
78	600028	中国石化	11,480,000.00	1.75
78	00386	中国石油化工股份	3,828,364.80	0.58
79	600030	中信证券	10,347,114.40	1.58
79	06030	中信证券	4,683,766.18	0.72
80	603259	药明康德	14,965,666.00	2.28
81	000708	中信特钢	14,661,704.00	2.24
82	603885	吉祥航空	14,318,145.00	2.19
83	002389	航天彩虹	14,155,818.00	2.16
84	600760	中航沈飞	13,862,299.00	2.12
85	601233	桐昆股份	13,292,836.00	2.03
86	001965	招商公路	13,253,880.00	2.02

87	002466	天齐锂业	13,248,510.00	2.02
88	000519	中兵红箭	13,217,197.92	2.02
89	002034	旺能环境	13,195,512.69	2.01

注：本项的“卖出金额”均按卖出成交金额（成交单价乘以成交数量）填列，不考虑相关交易费用。

#### 8.4.3 买入股票的成本总额及卖出股票的收入总额

单位：人民币元

买入股票成本（成交）总额	4,746,494,779.24
卖出股票收入（成交）总额	4,265,625,067.62

注：本项的“买入股票成本”、“卖出股票收入”均按买卖成交金额（成交单价乘以成交数量）填列，不考虑相关交易费用。

#### 8.5 期末按债券品种分类的债券投资组合

金额单位：人民币元

序号	债券品种	公允价值	占基金资产净值比例（%）
1	国家债券	-	-
2	央行票据	-	-
3	金融债券	3,363,710,461.88	79.52
	其中：政策性金融债	2,061,767,002.75	48.74
4	企业债券	121,126,050.42	2.86
5	企业短期融资券	-	-
6	中期票据	20,137,917.81	0.48
7	可转债（可交换债）	-	-
8	同业存单	349,005,578.09	8.25
9	其他	-	-
10	合计	3,853,980,008.20	91.11

#### 8.6 期末按公允价值占基金资产净值比例大小排序的前五名债券投资明细

金额单位：人民币元

序号	债券代码	债券名称	数量（张）	公允价值	占基金资产净值比例（%）
1	250211	25 国开 11	2,800,000	281,338,016.44	6.65
2	250421	25 农发 21	2,500,000	252,017,602.74	5.96
3	250415	25 农发 15	2,200,000	220,582,969.86	5.21
4	190215	19 国开 15	1,500,000	160,610,342.47	3.80
5	250206	25 国开 06	1,400,000	141,646,476.71	3.35

#### 8.7 期末按公允价值占基金资产净值比例大小排序的所有资产支持证券投资明细

本基金本报告期末未持有资产支持证券。

## 8.8 报告期末按公允价值占基金资产净值比例大小排序的前五名贵金属投资明细

本基金本报告期末未持有贵金属。

## 8.9 期末按公允价值占基金资产净值比例大小排序的前五名权证投资明细

本基金本报告期末未持有权证。

## 8.10 报告期末本基金投资的国债期货交易情况说明

### 8.10.1 本期国债期货投资政策

本报告期，本基金的国债期货投资以风险管理为原则，以套期保值为目的，并结合国债现货市场和期货市场的波动性、流动性等情况，通过多头或空头套期保值等策略进行操作，对冲投资风险。本基金国债期货交易总体风险可控，符合既定的投资政策和投资目标。

### 8.10.2 本期国债期货投资评价

本报告期，本基金的国债期货投资整体操作上相对谨慎，对基金的收益以及波动性控制都有一定的积极作用。后期仍将努力把握确定性较大的机会，对冲投资风险，提升基金收益。

## 8.11 本报告期投资基金情况

### 8.11.1 投资政策及风险说明

本基金投资于全市场的股票型 ETF 及基金管理人旗下的股票型基金、计入权益类资产的混合型基金。

本基金将综合考虑投资回报的稳定性、持续性与成长性，结合市场的风格和结构特征，通过精细化风险管理和组合优化技术，实现被动型与主动型基金的均衡配置，从而实现风险调整后收益的最大化。

被动型基金的评价体系，主要依据指数风格特征、偏离程度、增强效果和各项费率等指标。基于投资时钟的风格、行业轮动特性是选择指数标的的重要考虑因素。

主动型基金的评价体系，包括中长期核心基金精选方法、短期量化指标方法等。

### 8.11.2 报告期末按公允价值占基金资产净值比例大小排序的基金投资明细

序号	基金代码	基金名称	运作方式	持有份额（份）	公允价值（元）	占基金资产净值比例（%）	是否属于基金管理人及管理人关联方所管理的基金
1	515120	广发创新药	交易型开放	100,606,600.00	62,879,125.00	1.49	否

		ETF	式(ETF)				
2	159992	创新药	交易型开放式(ETF)	75,652,400.00	62,867,144.40	1.49	否
3	159567	港股创新药ETF	交易型开放式(ETF)	30,000,000.00	22,440,000.00	0.53	否
4	512200	南方中证全指房地产ETF	交易型开放式(ETF)	10,609,391.00	15,903,477.11	0.38	否
5	562500	华夏中证机器人ETF	交易型开放式(ETF)	11,000,000.00	11,209,000.00	0.26	否

## 8.12 投资组合报告附注

### 8.12.1 基金投资的前十名证券的发行主体本期是否出现被监管部门立案调查，或在报告编制日前一年内受到公开谴责、处罚的情形

本基金投资的前十名证券的发行主体中，国家开发银行在报告编制日前一年内曾受到国家金融监督管理总局地方监管分局、国家金融监督管理总局地方监管局、国家外汇管理局、中国人民银行的处罚；中国农业发展银行在报告编制日前一年内曾受到地方国税局、国家金融监督管理总局、国家金融监督管理总局地方监管分局、国家金融监督管理总局地方监管局、中国人民银行分支行的处罚；中国进出口银行在报告编制日前一年内曾受到国家金融监督管理总局、国家金融监督管理总局地方监管分局、国家金融监督管理总局地方监管局的处罚；贵阳银行股份有限公司在报告编制日前一年内曾受到国家金融监督管理总局地方监管分局、中国人民银行分支行的处罚；日照银行股份有限公司在报告编制日前一年内曾受到国家金融监督管理总局地方监管分局的处罚。

本基金对上述主体发行的相关证券的投资决策程序符合相关法律法规及基金合同的要求。除上述主体外，本基金投资的其他前十名证券的发行主体本期没有被监管部门立案调查，或在报告编制日前一年内受到公开谴责、处罚。

### 8.12.2 基金投资的前十名股票是否超出基金合同规定的备选股票库

基金投资的前十名股票均未超出基金合同规定的备选股票库。

### 8.12.3 期末其他各项资产构成

单位：人民币元

序号	名称	金额
1	存出保证金	1,892,458.42
2	应收清算款	36,683,666.27
3	应收股利	-
4	应收利息	-

5	应收申购款	4,042,187.56
6	其他应收款	-
7	待摊费用	-
8	其他	-
9	合计	42,618,312.25

#### 8.12.4 期末持有的处于转股期的可转换债券明细

本基金本报告期末未持有处于转股期的可转换债券。

#### 8.12.5 期末前十名股票中存在流通受限情况的说明

本基金本报告期末前十名股票中不存在流通受限的情况。

#### 8.12.6 投资组合报告附注的其他文字描述部分

由于四舍五入的原因，分项之和与合计项之间可能存在尾差。

## §9 基金份额持有人信息

### 9.1 期末基金份额持有人户数及持有人结构

份额单位：份

份额级别	持有人户数 (户)	户均持有的 基金份额	持有人结构			
			机构投资者		个人投资者	
			持有份额	占总份 额比例 (%)	持有份额	占总份 额比例 (%)
国寿安保泰裕债券 A	6,889	435,334.66	2,631,619,505.20	87.75	367,400,968.82	12.25
国寿安保泰裕债券 C	11,865	48,447.03	72,054,256.91	12.54	502,769,710.08	87.46
合计	18,754	190,564.38	2,703,673,762.11	75.65	870,170,678.90	24.35

### 9.2 期末基金管理人的从业人员持有本基金的情况

项目	份额级别	持有份额总数 (份)	占基金总份额比例 (%)
基金管理人所有从业人员持有本基金	国寿安保泰裕债券 A	11,204,581.86	0.37
	国寿安保泰裕债券 C	820,361.72	0.14
	合计	12,024,943.58	0.34

### 9.3 期末基金管理人的从业人员持有本开放式基金份额总量区间情况

项目	份额级别	持有基金份额总量的数量区间 (万份)
本公司高级管理人员、基金投资和研部	国寿安保泰裕债券 A	>100

门负责人持有本开放式基金	国寿安保泰裕债券 C	0~10
	合计	>100
本基金基金经理持有本开放式基金	国寿安保泰裕债券 A	50~100
	国寿安保泰裕债券 C	0
	合计	50~100

## § 10 开放式基金份额变动

单位：份

项目	国寿安保泰裕债券 A	国寿安保泰裕债券 C
基金合同生效日（2024 年 3 月 13 日）基金份额总额	107,613,577.51	297,251,121.91
本报告期期初基金份额总额	377,187,063.28	210,734,959.26
本报告期基金总申购份额	3,906,134,738.08	1,799,983,700.11
减：本报告期基金总赎回份额	1,284,301,327.34	1,435,894,692.38
本报告期基金拆分变动份额	-	-
本报告期期末基金份额总额	2,999,020,474.02	574,823,966.99

注：报告期内基金总申购份额含红利再投资和转换入份额，基金总赎回份额含转换出份额。

## § 11 重大事件揭示

### 11.1 基金份额持有人大会决议

本报告期内未召开基金份额持有人大会。

### 11.2 基金管理人、基金托管人的专门基金托管部门的重大人事变动

本报告期内，基金管理人未发生重大人事变动。

本报告期内，基金托管人的专门基金托管部门未发生重大人事变动。

### 11.3 涉及基金管理人、基金财产、基金托管业务的诉讼

本报告期内无涉及本基金管理人、基金财产、基金托管业务的诉讼。

### 11.4 基金投资策略的改变

本报告期内本基金投资策略未改变。

### 11.5 本报告期持有的基金发生的重大影响事件

无。

### 11.6 为基金进行审计的会计师事务所情况

自 2024 年 12 月 12 日起，为本基金提供审计服务的机构由普华永道中天会计师事务所（特殊普通合伙）变更为毕马威华振会计师事务所（特殊普通合伙）。本基金本

报告期支付给会计师事务所的报酬为 49,000.00 元。

## 11.7 管理人、托管人及相关从业人员受调查或处罚等情况

### 11.7.1 管理人受调查或处罚等情况

本报告期内，基金管理人未受监管部门调查或处罚。

### 11.7.2 管理人相关从业人员受调查或处罚等情况

本报告期内，管理人相关从业人员未受监管部门调查或处罚。

### 11.7.3 托管人受调查或处罚等情况

报告期内，本基金托管人在开展基金托管业务过程中无受调查或处罚等情况。

### 11.7.4 托管人相关从业人员受调查或处罚等情况

报告期内，本基金托管人相关从业人员在开展基金托管业务过程中无受调查或处罚等情况。

## 11.8 基金租用证券公司交易单元的有关情况

### 11.8.1 基金租用证券公司交易单元进行股票投资及佣金支付情况

金额单位：人民币元

券商名称	交易单元数量	股票交易		应支付该券商的佣金		备注
		成交金额	占当期股票成交总额的比例 (%)	佣金	占当期佣金总量的比例 (%)	
广发证券	2	5,688,399,741.19	63.12	2,504,190.47	63.06	-
中泰证券	2	2,027,287,852.25	22.50	899,626.91	22.66	-
东吴证券	2	1,296,432,253.42	14.39	567,045.71	14.28	-

注：根据中国证券监督管理委员会《公开募集证券投资基金证券交易费用管理规定》（证监会公告〔2024〕3号）相关规定，本公司制定了基金专用交易单元的选择标准和程序，具体如下：

#### 1、关于基金专用交易单元的选择标准：

(1) 综合实力较强，财务状况良好，具有较强研究实力，并能够第一时间提供丰富的高质量研究咨询报告，并能根据特定要求提供定制研究报告；能够积极同我公司进行业务交流，定期来我公司进行观点交流和路演（为被动股票型基金选择证券公司不适用该条）；

(2) 市场信誉良好、经营状况稳健；

(3) 经营行为规范，合规风控能力较强，具备健全的内部控制制度；

(4) 交易能力较强，具有费率优势，具备支持交易的安全、稳定、便捷、高效的通讯条件和

交易环境，能够提供全面的交易信息服务；

(5) 从制度上和技术上保证我公司交易信息严格保密。

2、关于基金专用交易单元的选择程序：

(1) 公司相关业务部门提出新增交易单元的需求，研究部根据公司《证券公司交易服务管理办法》的选择标准提出备选证券公司名单；

(2) 备选的证券公司名单确定后，研究部会同投资相关部门组织证券公司就研究服务和佣金费率等展开评估，并对证券公司进行打分，最终按照综合分数排名情况确定入选的证券公司名单，合规管理部对谈判、打分及选择的过程进行合规性监督；

(3) 入选证券公司名单确定后，研究部将全部协议内容以书面方式确定为合同文本，交由合规管理部审核后，与证券公司签署交易单元租用协议，协议约定双方的权利义务，明确服务内容、收取交易佣金的价格标准与计算方式。

11.8.2 基金租用证券公司交易单元进行其他证券投资的情况

金额单位：人民币元

券商名称	债券交易		债券回购交易		权证交易		基金交易	
	成交金额	占当期债券成交总额的比例 (%)	成交金额	占当期债券回购成交总额的比例 (%)	成交金额	占当期权证成交总额的比例 (%)	成交金额	占当期基金成交总额的比例 (%)
广发证券	29,998,200.00	60.02	9,998,228,000.00	64.29	-	-	655,485,279.16	62.18
中泰证券	-	-	2,348,000,000.00	15.10	-	-	144,665,852.10	13.72
东吴证券	19,981,000.00	39.98	3,205,000,000.00	20.61	-	-	254,035,468.06	24.10

11.9 其他重大事件

序号	公告事项	法定披露方式	法定披露日期
1	国寿安保泰裕债券型证券投资基金基金经理变更公告	上证报、证监会规定网站及公司网站	2025年4月16日

§ 12 影响投资者决策的其他重要信息

12.1 报告期内单一投资者持有基金份额比例达到或超过 20%的情况

投资者类别	报告期内持有基金份额变化情况					报告期末持有基金情况	
	序号	持有基金份额比例达到或者超过 20%的时间区间	期初份额	申购份额	赎回份额	持有份额	份额占比 (%)
机构	1	20250207~20250416	91,369,987.74	4,216,074.89	19,169,901.60	76,416,161.03	2.14

个人	-	-	-	-	-	-
产品特有风险						
<p>本基金在报告期内出现单一投资者持有基金份额达到或超过 20% 的情形, 可能存在大额赎回的风险, 并导致基金净值波动。此外, 机构投资者赎回后, 可能导致基金规模大幅减小, 不利于基金的正常运作。</p> <p>基金管理人承诺以诚实信用、勤勉尽责的原则管理和运用基金资产, 并将采取有效措施保证中小投资者的合法权益。</p>						

## 12.2 影响投资者决策的其他重要信息

无。
----

## § 13 备查文件目录

### 13.1 备查文件目录

- 13.1.1 中国证监会批准国寿安保泰裕债券型证券投资基金募集的文件
- 13.1.2 《国寿安保泰裕债券型证券投资基金基金合同》
- 13.1.3 《国寿安保泰裕债券型证券投资基金托管协议》
- 13.1.4 基金管理人业务资格批件、营业执照
- 13.1.5 报告期内国寿安保泰裕债券型证券投资基金在指定媒体上披露的各项公告
- 13.1.6 中国证监会要求的其他文件

### 13.2 存放地点

国寿安保基金管理有限公司, 地址: 北京市西城区金融大街 28 号院盈泰商务中心 2 号楼 11 层

### 13.3 查阅方式

- 13.3.1 营业时间内到本公司免费查阅
- 13.3.2 登录本公司网站查阅基金产品相关信息: [www.gsfunds.com.cn](http://www.gsfunds.com.cn)
- 13.3.3 拨打本公司客户服务电话垂询: 4009-258-258

国寿安保基金管理有限公司

2026 年 3 月 31 日