

招商资管睿丰三个月持有期债券型证券投资基金

2025 年年度报告

2025 年 12 月 31 日

基金管理人:招商证券资产管理有限公司

基金托管人:中信银行股份有限公司

报告送出日期:2026 年 03 月 27 日

§ 1 重要提示及目录

1.1 重要提示

基金管理人的董事会、董事保证本报告所载资料不存在虚假记载、误导性陈述或重大遗漏，并对其内容的真实性、准确性和完整性承担个别及连带的法律责任。本年报已经三分之二以上独立董事签字同意，并由董事长签发。

基金托管人中信银行股份有限公司根据本基金合同规定，于 2026 年 03 月 26 日复核了本报告中的财务指标、净值表现、利润分配情况、财务会计报告、投资组合报告等内容，保证复核内容不存在虚假记载、误导性陈述或者重大遗漏。

基金管理人承诺以诚实信用、勤勉尽责的原则管理和运用基金资产，但不保证基金一定盈利。

基金的过往业绩并不代表其未来表现。投资有风险，投资者在作出投资决策前应仔细阅读本基金的招募说明书及其更新。

本基金由原招商资管睿丰三个月持有期债券型集合资产管理计划于 2024 年 12 月 30 日变更而来，本报告中涉及 2024 年度期间数据，其期间范围为 2024 年 12 月 30 日至 2024 年 12 月 31 日。

本报告中财务资料已经审计。德勤华永会计师事务所(特殊普通合伙)为本基金出具了标准无保留意见的审计报告，请投资者注意阅读。

本报告期自 2025 年 1 月 1 日起至 12 月 31 日止。

1.2 目录

§ 1 重要提示及目录	1
1.1 重要提示	1
1.2 目录	2
§ 2 基金简介	4
2.1 基金基本情况	4
2.2 基金产品说明	4
2.3 基金管理人和基金托管人	4
2.4 信息披露方式	5
2.5 其他相关资料	5
§ 3 主要财务指标、基金净值表现及利润分配情况	5
3.1 主要会计数据和财务指标	5
3.2 基金净值表现	6
3.3 过去三年基金的利润分配情况	10
§ 4 管理人报告	10
4.1 基金管理人及基金经理情况	10
4.2 管理人对报告期内本基金运作合规守信情况的说明	11
4.3 管理人对报告期内公平交易情况的专项说明	11
4.4 管理人对报告期内基金的投资策略和业绩表现的说明	12
4.5 管理人对宏观经济、证券市场及行业走势的简要展望	13
4.6 管理人内部有关本基金的监察稽核工作情况	13
4.7 管理人对报告期内基金估值程序等事项的说明	14
4.8 管理人对报告期内基金利润分配情况的说明	14
4.9 报告期内管理人对本基金持有人数或基金资产净值预警情形的说明	14
§ 5 托管人报告	14
5.1 报告期内本基金托管人合规守信情况声明	14
5.2 托管人对报告期内本基金投资运作合规守信、净值计算、利润分配等情况的说明	15
5.3 托管人对本年度报告中财务信息等内容的真实、准确和完整发表意见	15
§ 6 审计报告	15
6.1 审计报告基本信息	15
6.2 审计报告的基本内容	15
§ 7 年度财务报表	17
7.1 资产负债表	17
7.2 利润表	18
7.3 净资产变动表	20
7.4 报表附注	21
§ 8 投资组合报告	45
8.1 期末基金资产组合情况	45
8.2 报告期末按行业分类的股票投资组合	46
8.3 期末按公允价值占基金资产净值比例大小排序的所有股票投资明细	46
8.4 报告期内股票投资组合的重大变动	46
8.5 期末按债券品种分类的债券投资组合	46
8.6 期末按公允价值占基金资产净值比例大小排序的前五名债券投资明细	47
8.7 期末按公允价值占基金资产净值比例大小排序的所有资产支持证券投资明细	47

8.8 报告期末按公允价值占基金资产净值比例大小排序的前五名贵金属投资明细	47
8.9 期末按公允价值占基金资产净值比例大小排序的前五名权证投资明细	47
8.10 本基金投资股指期货的投资政策	47
8.11 报告期末本基金投资的国债期货交易情况说明	47
8.12 投资组合报告附注	48
§ 9 基金份额持有人信息	50
9.1 期末基金份额持有人户数及持有人结构	50
9.2 期末基金管理人的从业人员持有本基金的情况	50
9.3 期末基金管理人的从业人员持有本开放式基金份额总量区间情况	51
§ 10 开放式基金份额变动	51
§ 11 重大事件揭示	51
11.1 基金份额持有人大会决议	51
11.2 基金管理人、基金托管人的专门基金托管部门的重大人事变动	52
11.3 涉及基金管理人、基金财产、基金托管业务的诉讼	52
11.4 基金投资策略的改变	52
11.5 为基金进行审计的会计师事务所情况	52
11.6 管理人、托管人及相关从业人员受调查或处罚等情况	52
11.7 基金租用证券公司交易单元的有关情况	53
11.8 其他重大事件	54
§ 12 影响投资者决策的其他重要信息	56
12.1 报告期内单一投资者持有基金份额比例达到或超过 20%的情况	56
12.2 影响投资者决策的其他重要信息	56
§ 13 备查文件目录	56
13.1 备查文件目录	57
13.2 存放地点	57
13.3 查阅方式	57

§ 2 基金简介

2.1 基金基本情况

基金名称	招商资管睿丰三个月持有期债券型证券投资基金		
基金简称	招商资管睿丰三个月持有期债券		
基金主代码	880009		
基金运作方式	契约型开放式		
基金合同生效日	2024 年 12 月 30 日		
基金管理人	招商证券资产管理有限公司		
基金托管人	中信银行股份有限公司		
报告期末基金份额总额	255,899,159.68 份		
基金合同存续期	不定期		
下属分级基金的基金简称	招商资管睿丰三个月持有期债券 A	招商资管睿丰三个月持有期债券 C	招商资管睿丰三个月持有期债券 D
下属分级基金的交易代码	881010	881011	880009
报告期末下属分级基金的份额总额	202,376,321.85 份	43,667,399.12 份	9,855,438.71 份

2.2 基金产品说明

投资目标	本基金主要投资于具有良好流动性的债券类资产及现金管理类工具，在控制投资风险前提下，努力为基金份额持有人谋求收益，实现基金资产的长期稳定增值。
投资策略	1、配置策略；2、债券投资策略：（1）久期配置策略（2）收益率曲线策略（3）债券类属配置策略（4）骑乘策略（5）可转债与可交债投资策略（6）信用债投资策略；3、资产支持证券投资策略；4、现金管理类投资策略；5、国债期货投资策略。
业绩比较基准	中债-综合全价（总值）指数收益率*100%
风险收益特征	本基金是债券型基金，预期风险和预期收益高于货币市场基金，低于股票型基金、混合型基金。

2.3 基金管理人和基金托管人

项目		基金管理人	基金托管人
名称		招商证券资产管理有限公司	中信银行股份有限公司
信息披露负责人	姓名	徐勇	滕菲菲
	联系电话	0755-26951111	4006800000
	电子邮箱	xuy@cmschina.com.cn	tengfeifei@citicbank.com
客户服务电话		95565	95558
传真		-	010-85230024
注册地址		深圳市前海深港合作区南山街	北京市朝阳区光华路 10 号院 1

	道听海大道 5059 号前海鸿荣源中心 A 座 2501	号楼 6-30 层、32-42 层
办公地址	深圳市福田区福华一路 111 号招商证券大厦 17、18 楼	北京市朝阳区光华路 10 号院 1 号楼 6-30 层、32-42 层
邮政编码	518026	100020
法定代表人	易卫东	方合英

2.4 信息披露方式

本基金选定的信息披露报纸名称	中国证券报
登载基金年度报告正文的管理人互联网网址	https://amc.cmschina.com/
基金年度报告备置地点	深圳市福田区福华一路 111 号招商证券大厦 17、18 楼

2.5 其他相关资料

项目	名称	办公地址
会计师事务所	德勤华永会计师事务所(特殊普通合伙)	中国上海市黄浦区延安东路 222 号外滩中心 30 楼
注册登记机构	中国证券登记结算有限责任公司	北京市西城区锦什坊街 26 号

§ 3 主要财务指标、基金净值表现及利润分配情况

3.1 主要会计数据和财务指标

金额单位：人民币元

3.1.1 期间数据和指标	2025 年			2024 年 12 月 30 日（基金合同生效日） -2024 年 12 月 31 日		
	招商资管睿丰三个月持有期债券 A	招商资管睿丰三个月持有期债券 C	招商资管睿丰三个月持有期债券 D	招商资管睿丰三个月持有期债券 A	招商资管睿丰三个月持有期债券 C	招商资管睿丰三个月持有期债券 D
本期已实现收益	4,498,040.92	1,485,753.75	543,779.26	32,746.59	35,593.28	13,325.08
本期利润	4,544,543.42	1,248,271.30	454,437.02	-30,421.09	-37,321.40	-13,531.62
加权平均基金份额本期利润	0.0393	0.0361	0.0423	-0.0011	-0.0012	-0.0012
本期加权平均净值利润率	3.40%	3.18%	3.61%	-0.09%	-0.11%	-0.11%
本期基金份额净值增长	3.70%	3.37%	3.68%	-0.10%	-0.09%	-0.10%

率						
3.1.2 期末数据和指标	2025 年末			2024 年末		
期末可供分配利润	33,497,419.25	6,473,269.59	1,902,599.13	3,072,484.99	3,183,792.32	1,662,290.98
期末可供分配基金份额利润	0.1655	0.1482	0.1931	0.1162	0.1030	0.1507
期末基金资产净值	236,752,653.05	50,329,758.19	11,758,037.84	29,841,485.49	34,466,013.04	12,694,995.30
期末基金份额净值	1.1699	1.1526	1.1931	1.1282	1.1150	1.1507
3.1.3 累计期末指标	2025 年末			2024 年末		
基金份额累计净值增长率	3.60%	3.28%	3.59%	-0.10%	-0.09%	-0.10%

注：（1）所述基金业绩指标不包括持有人认购或交易基金的各项费用，计入费用后实际收益水平要低于所列数字；

（2）本期已实现收益指基金本期利息收入、投资收益、其他收入（不含公允价值变动收益）扣除相关费用后的余额，本期利润为本期已实现收益加上本期公允价值变动收益；

（3）期末可供分配利润为期末资产负债表中未分配利润与未分配利润中已实现部分的孰低数。

（4）本基金由原招商资管睿丰三个月持有期债券型集合资产管理计划于 2024 年 12 月 30 日变更而来。

3.2 基金净值表现

3.2.1 基金份额净值增长率及其与同期业绩比较基准收益率的比较

招商资管睿丰三个月持有期债券 A 净值表现

阶段	份额净值增长率①	份额净值增长率标准差②	业绩比较基准收益率③	业绩比较基准收益率标准差④	①—③	②—④
过去三个月	0.53%	0.08%	0.04%	0.05%	0.49%	0.03%
过去六个月	2.03%	0.09%	-1.45%	0.07%	3.48%	0.02%
过去一年	3.70%	0.09%	-1.59%	0.09%	5.29%	0.00%
自基金转型日起至今	3.60%	0.09%	-1.46%	0.09%	5.06%	0.00%

招商资管睿丰三个月持有期债券 C 净值表现

阶段	份额净值增长率①	份额净值增长率标准差②	业绩比较基准收益率③	业绩比较基准收益率标准差④	①—③	②—④
过去三个月	0.45%	0.08%	0.04%	0.05%	0.41%	0.03%

过去六个月	1.87%	0.09%	-1.45%	0.07%	3.32%	0.02%
过去一年	3.37%	0.09%	-1.59%	0.09%	4.96%	0.00%
自基金转型日起至今	3.28%	0.09%	-1.46%	0.09%	4.74%	0.00%

招商资管睿丰三个月持有期债券 D 净值表现

阶段	份额净值增长率①	份额净值增长率标准差②	业绩比较基准收益率③	业绩比较基准收益率标准差④	①-③	②-④
过去三个月	0.53%	0.08%	0.04%	0.05%	0.49%	0.03%
过去六个月	2.04%	0.09%	-1.45%	0.07%	3.49%	0.02%
过去一年	3.68%	0.09%	-1.59%	0.09%	5.27%	0.00%
自基金转型日起至今	3.59%	0.09%	-1.46%	0.09%	5.05%	0.00%

注：（1）本基金属于债券型证券投资基金，本基金业绩比较基准为中债-综合全价（总值）指数收益率*100%；

（2）本基金对业绩比较基准采用每日再平衡的计算方法。

3.2.2 自基金转型以来基金份额累计净值增长率变动及其与同期业绩比较基准收益率变动的比较

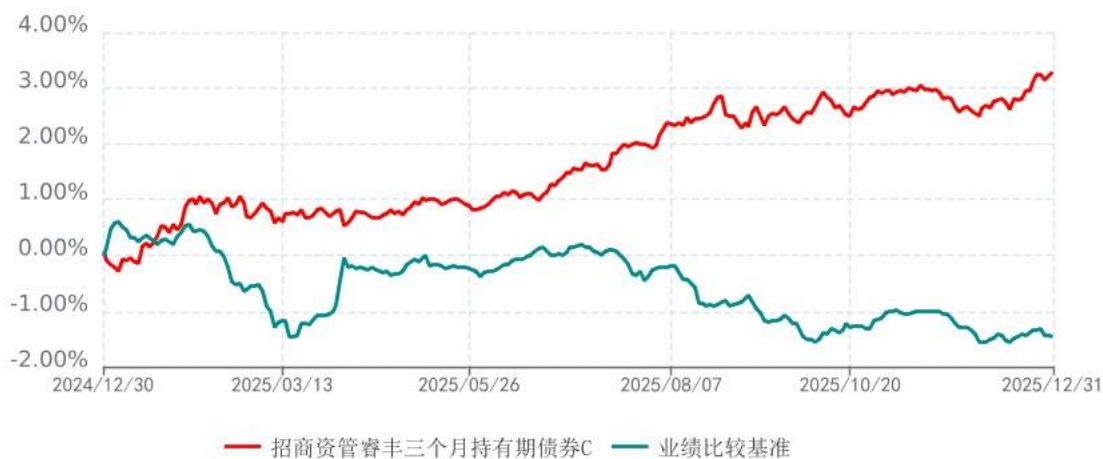
招商资管睿丰三个月持有期债券A累计净值增长率与业绩比较基准收益率历史走势对比图

(2024年12月30日-2025年12月31日)



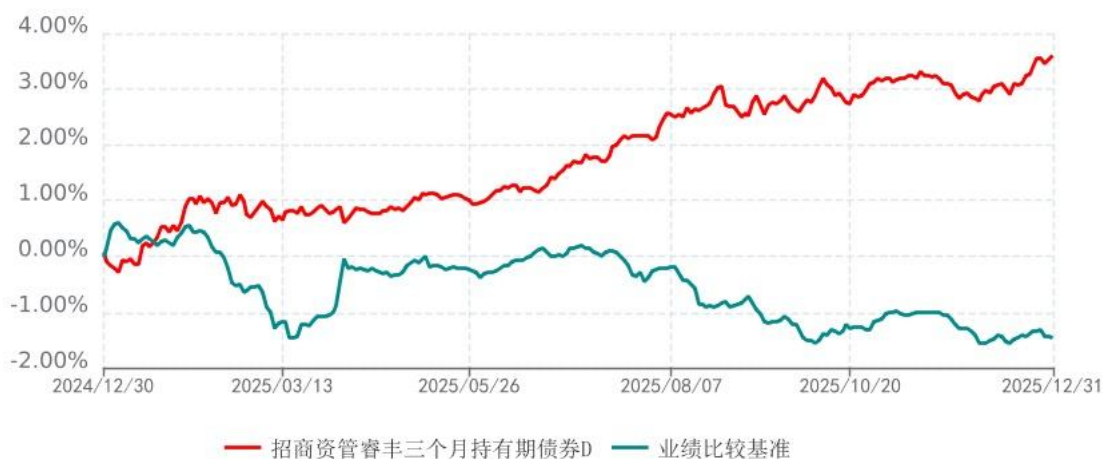
招商资管睿丰三个月持有期债券C累计净值增长率与业绩比较基准收益率历史走势对比图

(2024年12月30日-2025年12月31日)

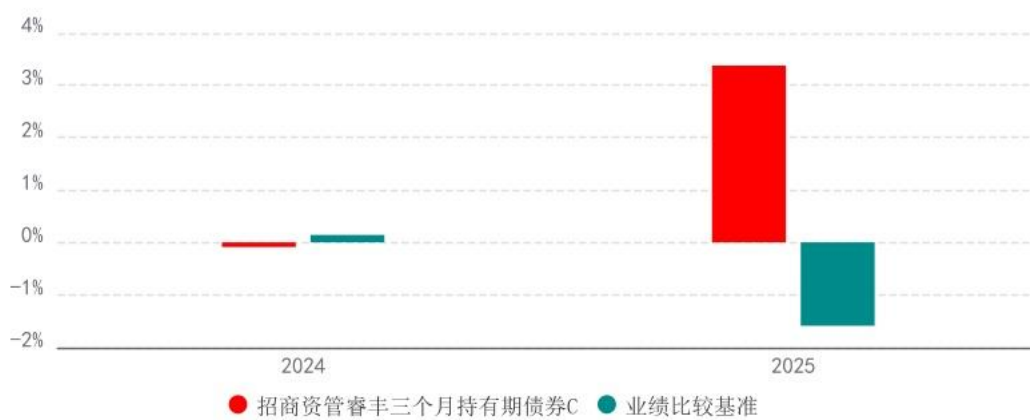
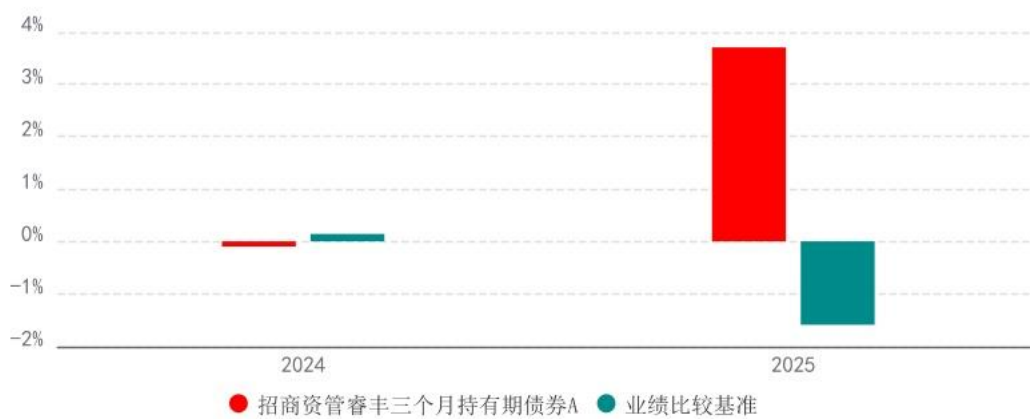


招商资管睿丰三个月持有期债券D累计净值增长率与业绩比较基准收益率历史走势对比图

(2024年12月30日-2025年12月31日)



3.2.3 自基金转型以来基金每年净值增长率及其与同期业绩比较基准收益率的比较





注：本基金合同于 2024 年 12 月 30 日生效，合同生效当年期间的相关数据和指标按实际存续期计算。

3.3 过去三年基金的利润分配情况

本基金自合同变更生效日（2024 年 12 月 30 日）至本报告期末，未进行利润分配。

§ 4 管理人报告

4.1 基金管理人及基金经理情况

4.1.1 基金管理人及其管理基金的经验

招商证券资产管理有限公司（以下简称“招商资管”）经中国证券监督管理委员会批准（《关于核准招商证券股份有限公司设立资产管理子公司的批复》（证监许可〔2015〕123 号）），于 2015 年 4 月成立，是招商证券股份有限公司全资子公司。注册资本 10 亿元，业务范围为公开募集证券投资基金管理业务、证券资产管理业务。

招商资管作为招商证券股份有限公司 100%控股的资管子公司，前身是招商证券资产管理总部，国内最早获得受托资产管理、创新试点、QDII 资格的券商资产管理之一。

招商资管现有投资、策略、研究、交易专业人员数十位，多数拥有名校或海外教育背景，部分拥有在全球著名资产管理机构的专业工作经验。主要投资管理人员均具有多年研究及投资经历，在市场起伏中积累了丰富理论和实战经验，形成了较为成熟的投资理念和稳健的投资风格。

4.1.2 基金经理（或基金经理小组）及基金经理助理简介

姓名	职务	任本基金的基金经 理（助理）期限		证 券 从	说明
		任职日期	离任		

			日期	业 年 限	
姚彦如	本基金的基金经理	2024-12-30	-	5	中国国籍。香港中文大学金融学硕士。具备基金从业资格、证券从业资格。现任招商资管公募投资部基金经理。曾任长城基金固定收益研究员及固定收益部投资经理、建信理财多元资产投资部投资经理。
陈亚芳	本基金的基金经理	2025-11-05	-	5	中国国籍。约翰霍普金斯大学金融数学专业硕士。具备基金从业资格、证券从业资格。现任招商资管公募投资部基金经理。曾任浙商基金基金经理。

注：（1）对基金的首任基金经理，其“任职日期”为基金合同生效日，“离任日期”为根据本管理人决定确定的解聘日期；对此后的非首任基金经理，“任职日期”和“离任日期”分别指根据本管理人决定确定的聘任日期和解聘日期；

（2）证券从业的含义遵从《证券基金经营机构董事、监事、高级管理人员及从业人员监督管理办法》的相关规定。

4.1.3 期末兼任私募资产管理计划投资经理的基金经理同时管理的产品情况

本报告期末，本基金不存在基金经理兼任私募资产管理计划投资经理的情形。

4.1.4 基金经理薪酬机制

本报告期内，本基金基金经理不存在兼任私募资产管理计划投资经理的情况，亦不存在薪酬激励与私募资产管理计划浮动管理费或产品业绩表现挂钩的情况。

4.2 管理人对报告期内本基金运作合规守信情况的说明

本报告期内，本基金管理人严格遵守《中华人民共和国证券投资基金法》《公开募集证券投资基金运作管理办法》等法律法规及基金合同、招募说明书等有关基金法律文件的规定，本着诚实信用、勤勉尽责的原则管理和运用基金资产，在规范基金运作和严格控制投资风险的前提下，为基金持有人谋求最大利益，未发现损害基金份额持有人利益的行为。

4.3 管理人对报告期内公平交易情况的专项说明

4.3.1 公平交易制度和控制方法

公司根据《证券投资基金管理公司公平交易制度指导意见》等法规制定了《资产管理业务公平交易制度》，内容主要包括公平交易的适用范围、公平交易的原则和措施、公平交易执行、公平交易监测及报告等。

公平交易制度所规范的范围涵盖旗下各类资产组合，围绕境内上市股票、债券的一级市场申购、二级市场交易等投资管理活动，同时应包括授权、研究分析、投资决策、交易执行、业绩评估等投资管理活动相关的各个环节。公平交易的原则包括：以资产委托人利益为重、公平的对待不同的资产委托人、严禁利益输送。

公平交易的实现措施和执行程序主要包括：为保证各投资组合在投资信息、投资建议和实施投资决策方面享有公平的机会，基金管理人合理设置各类资产管理业务之间以及各类资产管理业务内部的组织结构，在保证投资管理各投资组合的投资决策相对独立性的同时，确保各投资组合在获得投资信息、投资建议和实施投资决策方面享有公平的机会；建立科学的投资决策体系，加强交易执行环节的内部控制；通过对投资交易行为的监控、分析评估和披露来加强对公平交易过程和结果的监督；不断完善研究方法和投资决策流程，提高投资决策的科学性和客观性；健全投资授权制度，明确投资管理权限划分，合理确定各基金经理的投资权限；建立系统的交易方法。

基金管理人严格控制不同投资组合之间的同日反向交易，严格禁止可能导致不公平交易和利益输送的同日反向交易。确因投资组合的投资策略或流动性等需要而发生的同日反向交易，相关基金经理需要提供决策依据，并留存记录备查。

4.3.2 公平交易制度的执行情况

本报告期内，本基金管理人通过合理设立组织架构，建立科学的投资决策体系，加强交易执行环节的内部控制，对投资交易行为的监控、分析评估，公平对待不同投资组合。

本基金管理人不断完善研究方法和投资决策流程，建立投资备选库和投资授权制度，投资组合经理在授权范围内自主决策，超过投资权限的操作需要经过严格的审批程序，不同投资组合经理之间的持仓和交易重大非公开投资信息相互隔离，实行集中交易制度，遵循公平交易的原则。

本报告期内，上述公平交易制度总体执行情况良好，在研究分析、投资决策、交易执行等各个环节，公平对待旗下所有投资组合。

4.3.3 异常交易行为的专项说明

本报告期内，公司所有投资组合参与的交易所公开竞价交易中，未发生同日反向交易成交较少的单边交易量超过该证券当日成交量的 5% 的交易。

本报告期内，未发现有可能导致不公平交易和利益输送的异常交易。

4.4 管理人对报告期内基金的投资策略和业绩表现的说明

4.4.1 报告期内基金投资策略和运作分析

回顾 2025 年的市场，宏观方面，5% 的增长符合年度预期目标，整体生产强于消费，外需强于内需，稳中有进。债券市场方面，告别单边趋势，对宏观经济数据脱敏，波动加大，整体进入宽幅震荡格局。权益市场方面，科技和资源品两大主线贯穿了全年的投资，这背后是全球 AI 资本开支周期上行和资源品供给约束的逻辑。可转债市场在供给大幅收缩，需求持续旺盛的情况下走出了独立的下有底，上有空间的独立行情。具体操作方面，我们动态调整了债券部分的久期，在 12 月上旬逐步增加了可转债的仓位。

4.4.2 报告期内基金的业绩表现

截至报告期末招商资管睿丰三个月持有期债券 A 基金份额净值为 1.1699 元，本报告期内，该类基金份额净值增长率为 3.70%，同期业绩比较基准收益率为-1.59%；截至报告期末招商资管睿丰三个月持有期债券 C 基金份额净值为 1.1526 元，本报告期内，该类基金份额净值增长率为 3.37%，同期业绩比较基准收益率为-1.59%；截至报告期末招商资管睿丰三个月持有期债券 D 基金份额净值为 1.1931 元，本报告期内，该类基金份额净值增长率为 3.68%，同期业绩比较基准收益率为-1.59%。

4.5 管理人对宏观经济、证券市场及行业走势的简要展望

展望后市，宏观经济方面，2026 一季度经济预期有拐点的可能性，主要来自于生产以及通胀方面的改善。

债券市场方面，1 月债券市场可能继续在多重博弈中寻找方向，一是市场对降准降息抱有期待，但这仍是政策储备工具，央行可能更倾向于通过国债买卖、逆回购等工具精细调节流动性；二是 12 月末公募基金销售费用新规正式发布，相比于征求意见稿好于市场预期，对债市赎回风险的担忧有所缓和；三是财政政策推出 2026 年第一批“以旧换新补贴”时，2026 年第一批资金规模低于 2025 年第一批，可能预示着财政政策相比 2025 年有大幅增长的概率较低；四是制造业 PMI 数据的超预期使得市场经济基本面的修复预期增加；基于以上几点，1 月债券市场利空利多并行，短期可能会有超跌修复，但长期来看，趋势性行情仍然需要等待双降。

转债方面，当前转债估值不低，后续持续关注偏股型高胜率（正股高波，向上空间大）方向，包括近期产品涨价的锂电材料、半导体设备与材料（国产产品实现份额突破，国有存储芯片企业 IPO 后投入资本开支等催化）、功率半导体、绩优汽车零部件、反内卷（光伏/生猪/瓶片及长丝，协议减产及收储）等。

4.6 管理人内部有关本基金的监察稽核工作情况

本基金管理人从维护基金份额持有人利益、保障基金合规运作角度出发，积极推动主动、全面的合规管理，持续完善内控机制，进一步加强内部风险的控制与防范的有效性。报告期内，主要从以下几个方面落实合规管理、强化监察稽核职能：

（1）持续完善内部控制体系

公司根据法律法规和监管机构的各项要求，对公司制定的各项规章制度、操作流程和业务系统功能、各部门协作等方面进行持续修订和优化，不断夯实以资产管理业务为主线的内控及风险管理体系。

（2）强化业务合规审查

加强公司和基金日常运作的合规审核。做好基金产品开发、新投资品种及其他创新业务中法律、合规及风险控制方面的支持，坚持对投资、研究、交易、销售等各项业务实施事前、事中、事后的合规性审核。

（3）加强投资合规监控

公司严格遵照法律法规、基金合同和公司制度要求对日常投资运作进行管理和监控，对基金运

作合规情况进行监控并跟踪分析异常指标，及时沟通及风险提示，全方位防范控制基金运作风险。

（4）开展各项稽核审计工作

公司根据监管要求组织开展内部审计、专项稽核，排查业务风险隐患，主动发现自身管理中的不足，促进公司整体业务合规运作、稳健经营。此外，积极配合监管检查与年度外部中介机构的评估和审计工作，通过问题反馈、实施整改，进一步完善公司内部控制管理机制。

（5）持续合规督导与培训

通过组织合规培训、推送资管业务动态、法律法规、监管政策跟踪研究等形式加强对员工的合规教育，提升员工合规遵从意识，推动公司合规文化建设。

本基金管理人承诺将坚持诚实信用、勤勉尽责的原则管理和运用基金资产，积极健全内部管理制度，不断提高监察稽核工作的科学性和有效性，努力防范各种风险，切实保障法律法规、监管要求和各项规章制度的落实，保证基金合同得到严格履行，保护基金份额持有人的合法权益。

4.7 管理人对报告期内基金估值程序等事项的说明

本基金管理人严格遵守企业会计准则、中国证监会相关规定、中国证券投资基金业协会相关指引和基金合同约定，制定了资产管理业务的估值管理办法，建立了估值委员会。估值委员会负责估值方法决策，并审议估值方法年度评估报告、金融工具估值方法确认和调整的临时议案，以及特殊情况下个别金融工具估值结果调整的临时议案等。估值委员会成员具有丰富的从业经验，熟悉相关法律法规，具备投资、研究、风险管理、法律合规或产品估值运作等方面的专业胜任能力。基金经理可参与估值原则和方法的讨论，但不参与自身担任基金经理的产品估值事项表决投票。

本基金托管人根据法律法规要求，审阅本基金管理人采用的估值原则及技术，履行估值及净值计算的复核责任。

本报告期内，参与估值流程各方之间不存在任何重大利益冲突。相关定价服务机构按照商业合同约定提供定价服务。

4.8 管理人对报告期内基金利润分配情况的说明

本基金本报告期未进行利润分配。

4.9 报告期内管理人对本基金持有人数或基金资产净值预警情形的说明

本报告期内，本基金未出现连续二十个工作日基金份额持有人数量不满二百人或者基金资产净值低于五千万元的情形。

§ 5 托管人报告

5.1 报告期内本基金托管人遵规守信情况声明

作为本基金的托管人，中信银行严格遵守了《中华人民共和国证券投资基金法》及其他有关法

律法规、基金合同和托管协议的规定，对招商资管睿丰三个月持有期债券型证券投资基金报告期的投资运作，进行了认真、独立的会计核算和必要的投资监督，履行了托管人的义务，不存在任何损害基金份额持有人利益的行为。

5.2 托管人对报告期内本基金投资运作合规守信、净值计算、利润分配等情况的说明

本托管人认为，招商证券资产管理有限公司在招商资管睿丰三个月持有期债券型证券投资基金的投资运作、基金资产净值的计算、基金份额申购赎回价格的计算、基金费用开支及利润分配等问题上，不存在损害基金份额持有人利益的行为；在报告期内，严格遵守了《中华人民共和国证券投资基金法》等有关法律法规，在各重要方面的运作严格按照基金合同的规定进行。

5.3 托管人对本年度报告中财务信息等内容的真实、准确和完整发表意见

本托管人认为，招商证券资产管理有限公司的信息披露事务符合《公开募集证券投资基金信息披露管理办法》及其他相关法律法规的规定，基金管理人所编制和披露的报告期内的财务指标、净值表现、收益分配情况、财务会计报告、投资组合报告等信息真实、准确、完整，未发现有损害基金持有人利益的行为。

§ 6 审计报告

6.1 审计报告基本信息

财务报表是否经过审计	是
审计意见类型	标准无保留意见
审计报告编号	德师报(审)字(26)第 P03574 号

6.2 审计报告的基本内容

审计报告标题	审计报告
审计报告收件人	招商资管睿丰三个月持有期债券型证券投资基金全体持有人
审计意见	<p>我们审计了招商资管睿丰三个月持有期债券型证券投资基金的财务报表，包括 2025 年 12 月 31 日的资产负债表，2025 年度的利润表、净资产变动表以及相关财务报表附注。</p> <p>我们认为，后附的财务报表在所有重大方面按照企业会计准则和中国证券监督管理委员会发布的关于资产管理行业实务操作的有关规定编制，公允反映了招商资管睿丰三个月持有期债券型证券投资基金 2025 年 12 月 31 日的财务状况以及 2025 年度的经营成果和净资产变动情况。</p>
形成审计意见的基础	<p>我们按照中国注册会计师审计准则的规定执行了审计工作。审计报告的“注册会计师对财务报表审计的责任”部分进一步阐述了我们在这些准则下的责任。按照《中国注册会计师独立性准则第 1 号——财务报表审计和审阅业务对独立性的要</p>

	<p>求》和中国注册会计师职业道德守则，我们独立于招商资管睿丰三个月持有期债券型证券投资基金，并履行了职业道德方面的其他责任。我们在审计中遵循了对公众利益实体审计的独立性要求。我们相信，我们获取的审计证据是充分、适当的，为发表审计意见提供了基础。</p>
强调事项	-
其他事项	-
其他信息	<p>招商证券资产管理有限公司(以下简称“资产管理人”)管理层对其他信息负责。其他信息包括招商资管睿丰三个月持有期债券型证券投资基金年度报告中涵盖的信息，但不包括财务报表和我们的审计报告。</p> <p>我们对财务报表发表的审计意见不涵盖其他信息，我们也不对其他信息发表任何形式的鉴证结论。</p> <p>结合我们对财务报表的审计，我们的责任是阅读其他信息，在此过程中，考虑其他信息是否与财务报表或我们在审计过程中了解到的情况存在重大不一致或者似乎存在重大错报。</p> <p>基于我们已执行的工作，如果我们确定其他信息存在重大错报，我们应当报告该事实。在这方面，我们无任何事项需要报告。</p>
管理层和治理层对财务报表的责任	<p>资产管理人管理层负责按照企业会计准则和中国证券监督管理委员会发布的关于资产管理行业实务操作的有关规定编制财务报表，使其实现公允反映，并设计、执行和维护必要的内部控制，以使财务报表不存在由于舞弊或错误而导致的重大错报。</p> <p>在编制财务报表时，资产管理人管理层负责评估招商资管睿丰三个月持有期债券型证券投资基金的持续经营能力，披露与持续经营相关的事项(如适用)，并运用持续经营假设，除非资产管理人管理层计划清算招商资管睿丰三个月持有期债券型证券投资基金、终止运营或别无其他现实的选择。</p> <p>资产管理人治理层负责监督招商资管睿丰三个月持有期债券型证券投资基金的财务报告过程。</p>
注册会计师对财务报表审计的责任	<p>我们的目标是对财务报表整体是否不存在由于舞弊或错误导致的重大错报获取合理保证，并出具包含审计意见的审计报告。合理保证是高水平的保证，但并不能保证按照审计准则执行的审计在某一重大错报存在时总能发现。错报可能由于舞弊或错误导致，如果合理预期错报单独或汇总起来可能影响财务报表使用者依据财务报表作出的经济决策，则通常认为错报是重大的。</p> <p>在按照审计准则执行审计工作的过程中，我们运用职业判断，并保持职业怀疑。同时，我们也执行以下工作：</p> <p>(1) 识别和评估由于舞弊或错误导致的财务报表重大错报风险，设计和实施审计程序以应对这些风险，并获取充分、适当的审计证据，作为发表审计意见的基础。由于舞弊可能涉</p>

	<p>及串通、伪造、故意遗漏、虚假陈述或凌驾于内部控制之上，未能发现由于舞弊导致的重大错报的风险高于未能发现由于错误导致的重大错报的风险。</p> <p>(2) 了解与审计相关的内部控制，以设计恰当的审计程序，但目的并非对内部控制的有效性发表意见。</p> <p>(3) 评价资产管理人管理层选用会计政策的恰当性和作出会计估计及相关披露的合理性。</p> <p>(4) 对资产管理人管理层使用持续经营假设的恰当性得出结论。同时，根据获取的审计证据，就可能导致对招商资管睿丰三个月持有期债券型证券投资基金持续经营能力产生重大疑虑的事项或情况是否存在重大不确定性得出结论。如果我们得出结论认为存在重大不确定性，审计准则要求我们在审计报告中提请报表使用者注意财务报表中的相关披露；如果披露不充分，我们应当发表非无保留意见。我们的结论基于截至审计报告日可获得的信息。然而，未来的事项或情况可能导致招商资管睿丰三个月持有期债券型证券投资基金不能持续经营。</p> <p>(5) 评价财务报表的总体列报(包括披露)、结构和内容，并评价财务报表是否公允反映相关交易和事项。</p> <p>我们与资产管理人治理层就计划的审计范围、时间安排和重大审计发现等事项进行沟通，包括沟通我们在审计中识别出的值得关注的内部控制缺陷。</p>
会计师事务所的名称	德勤华永会计师事务所(特殊普通合伙)
注册会计师的姓名	洪锐明 麦嘉颖
会计师事务所的地址	中国上海市黄浦区延安东路 222 号外滩中心 30 楼
审计报告日期	2026-03-25

§ 7 年度财务报表

7.1 资产负债表

会计主体：招商资管睿丰三个月持有期债券型证券投资基金

报告截止日：2025 年 12 月 31 日

单位：人民币元

资产	附注号	本期末 2025 年 12 月 31 日	上年度末 2024 年 12 月 31 日
资产：			
货币资金	7.4.7.1	2,312,887.12	2,449,062.34
结算备付金		506,413.73	1,820,192.96
存出保证金		242,871.90	5,994.54
交易性金融资产	7.4.7.2	328,688,870.50	81,016,165.15
其中：股票投资		-	-
基金投资		-	-

债券投资		328,688,870.50	81,016,165.15
资产支持证券投资		-	-
贵金属投资		-	-
其他投资		-	-
衍生金融资产	7.4.7.3	-	-
买入返售金融资产	7.4.7.4	-	-
应收清算款		-	9,100,523.83
应收股利		-	-
应收申购款		925,768.12	-
递延所得税资产		-	-
其他资产	7.4.7.5	-	-
资产总计		332,676,811.37	94,391,938.82
负债和净资产	附注号	本期末 2025年12月31日	上年度末 2024年12月31日
负债:			
短期借款		-	-
交易性金融负债		-	-
衍生金融负债	7.4.7.3	-	-
卖出回购金融资产款		32,992,121.10	13,800,000.00
应付清算款		9,848.63	-
应付赎回款		669,620.83	3,468,283.02
应付管理人报酬		85,592.41	41,091.15
应付托管费		28,530.79	10,665.31
应付销售服务费		12,917.82	9,077.09
应付投资顾问费		-	-
应交税费		12,428.21	35,579.27
应付利润		-	-
递延所得税负债		-	-
其他负债	7.4.7.6	25,302.50	24,749.15
负债合计		33,836,362.29	17,389,444.99
净资产:			
实收基金	7.4.7.7	255,899,159.68	68,394,315.51
未分配利润	7.4.7.8	42,941,289.40	8,608,178.32
净资产合计		298,840,449.08	77,002,493.83
负债和净资产总计		332,676,811.37	94,391,938.82

注：于报告截止日 2025 年 12 月 31 日，招商资管睿丰三个月持有期债券 D 份额净值人民币 1.1931 元，份额总额 9,855,438.71 份；招商资管睿丰三个月持有期债券 A 份额净值人民币 1.1699 元，份额总额 202,376,321.85 份；招商资管睿丰三个月持有期债券 C 份额净值人民币 1.1526 元，份额总额 43,667,399.12 份；总份额合计 255,899,159.68 份。

7.2 利润表

会计主体：招商资管睿丰三个月持有期债券型证券投资基金

本报告期：2025 年 01 月 01 日至 2025 年 12 月 31 日

单位：人民币元

项目	附注号	本期 2025 年 01 月 01 日至 2025 年 12 月 31 日	上年度可比期间 2024 年 12 月 30 日(基 金合同生效日)至 2024 年 12 月 31 日
一、营业总收入		7,344,159.29	-83,904.17
1. 利息收入		99,772.45	1,987.87
其中：存款利息收入	7.4.7.9	59,495.31	1,987.87
债券利息收入		-	-
资产支持证券利息收入		-	-
买入返售金融资产收入		40,277.14	-
其他利息收入		-	-
2. 投资收益（损失以“-”填列）		7,524,709.03	80,191.18
其中：股票投资收益	7.4.7.10	-	-
基金投资收益	7.4.7.11	-	-
债券投资收益	7.4.7.12	7,876,561.32	80,191.18
资产支持证券投资收益	7.4.7.13	-	-
贵金属投资收益	7.4.7.14	-	-
衍生工具收益	7.4.7.15	-351,852.29	-
股利收益	7.4.7.16	-	-
其他投资收益		-	-
3. 公允价值变动收益（损失以“-”号填列）	7.4.7.17	-280,322.19	-166,083.22
4. 汇兑收益（损失以“-”号填列）		-	-
5. 其他收入（损失以“-”号填列）	7.4.7.18	-	-
减：二、营业总支出		1,096,907.55	-2,630.06
1. 管理人报酬	7.4.10.2.1	552,752.89	1,311.05
2. 托管费	7.4.10.2.2	184,250.94	437.02
3. 销售服务费	7.4.10.2.3	117,620.35	575.72
4. 投资顾问费		-	-
5. 利息支出		58,350.65	-
其中：卖出回购金融资产支出		58,350.65	-
6. 信用减值损失	7.4.7.19	-	-
7. 税金及附加		8,700.65	-3,119.18
8. 其他费用	7.4.7.20	175,232.07	-1,834.67
三、利润总额（亏损总额以“-”号填列）		6,247,251.74	-81,274.11
减：所得税费用		-	-
四、净利润（净亏损以“-”号填列）		6,247,251.74	-81,274.11
五、其他综合收益的税后净额		-	-
六、综合收益总额		6,247,251.74	-81,274.11

7.3 净资产变动表

会计主体：招商资管睿丰三个月持有期债券型证券投资基金

本报告期：2025 年 01 月 01 日至 2025 年 12 月 31 日

单位：人民币元

项 目	本期 2025 年 01 月 01 日至 2025 年 12 月 31 日		
	实收基金	未分配利润	净资产合计
一、上期期末净资产	68,394,315.51	8,608,178.32	77,002,493.83
二、本期期初净资产	68,394,315.51	8,608,178.32	77,002,493.83
三、本期增减变动额(减少以“-”号填列)	187,504,844.17	34,333,111.08	221,837,955.25
（一）、综合收益总额	-	6,247,251.74	6,247,251.74
（二）、本期基金份额交易产生的净资产变动数(净资产减少以“-”号填列)	187,504,844.17	28,085,859.34	215,590,703.51
其中：1. 基金申购款	303,350,203.22	46,305,584.01	349,655,787.23
2. 基金赎回款	-115,845,359.05	-18,219,724.67	-134,065,083.72
（三）、本期向基金份额持有人分配利润产生的净资产变动(净资产减少以“-”号填列)	-	-	-
四、本期期末净资产	255,899,159.68	42,941,289.40	298,840,449.08
项 目	上年度可比期间 2024 年 12 月 30 日(基金合同生效日)至 2024 年 12 月 31 日		
	实收基金	未分配利润	净资产合计
一、上期期末净资产	-	-	-
二、本期期初净资产	71,476,635.20	9,075,415.76	80,552,050.96
三、本期增减变动额(减少以“-”号填列)	-3,082,319.69	-467,237.44	-3,549,557.13
（一）、综合收益总额	-	-81,274.11	-81,274.11
（二）、本期基金份额交易产生的净资产变动数(净资产减少以“-”号填列)	-3,082,319.69	-385,963.33	-3,468,283.02
其中：1. 基金申购款	-	-	-
2. 基金赎回款	-3,082,319.69	-385,963.33	-3,468,283.02
（三）、本期向基金份额持有人分配利润产生的净资产变动(净资产减少以“-”号填列)	-	-	-
四、本期期末净资产	68,394,315.51	8,608,178.32	77,002,493.83

报表附注为财务报表的组成部分。

本报告 7.1 至 7.4 财务报表由下列负责人签署：

易卫东

徐勇

徐勇

基金管理人负责人

主管会计工作负责人

会计机构负责人

7.4 报表附注

7.4.1 基金基本情况

招商资管睿丰三个月持有期债券型证券投资基金(以下简称“本基金”)由招商资管睿丰三个月持有期债券型集合资产管理计划变更而来。招商资管睿丰三个月持有期债券型集合资产管理计划由招商证券安康添利集合资产管理计划(以下简称“原集合计划”)变更而来。原集合计划于 2010 年 12 月 14 日经中国证券监督管理委员会证监许可[2010]1820 号文核准设立,于 2011 年 3 月 23 日正式成立。原集合计划在募集期间收到有效净参与资金为人民币 2,411,701,570.77 元,折合认购份额 2,411,701,570.77 份;参与金额在推广期内产生的利息为人民币 1,026,596.56 元,折合 1,026,596.56 份集合计划份额;自有资金参与金额 100,000,000.00 元,折合 100,000,000.00 份集合计划份额;以上实收资金共计人民币 2,512,728,167.33 元,折合 2,512,728,167.33 份集合计划份额。上述出资业经天职国际会计师事务所有限公司审验,并出具了天职深 QJ[2011]337 号验资报告。原集合计划成立时集合计划管理人为招商证券股份有限公司(2015 年变更为招商证券资产管理有限公司),托管人为中信银行股份有限公司。

根据中国证监会于 2018 年 11 月 28 日发布的《证券公司大集合资产管理业务适用〈关于规范金融机构资产管理业务的指导意见〉操作指引》(证监会公告〔2018〕39 号)的规定,招商证券安康添利集合资产管理计划已完成产品的规范验收并向中国证监会申请合同变更。

2021 年 1 月 22 日,招商证券资产管理有限公司发布公告《关于“招商证券安康添利集合资产管理计划”变更为“招商资管睿丰三个月持有期债券型集合资产管理计划”及其法律文件变更的公告》。

经中国证监会批准,自 2021 年 2 月 2 日起,《招商资管睿丰三个月持有期债券型集合资产管理计划集合资产管理合同》生效,原《招商证券安康添利集合资产管理计划集合资产管理合同》自同日起失效。自合同变更生效日起,原招商证券安康添利集合资产管理计划份额变更为招商资管睿丰三个月持有期债券型集合资产管理计划的 D 类份额。招商资管睿丰三个月持有期债券型集合资产管理计划自招商资管睿丰三个月持有期债券型集合资产管理计划合同变更生效日起存续期不得超过 3 年。根据 2024 年 1 月更新的《招商资管睿丰三个月持有期债券型集合资产管理计划集合资产管理合同(更新)》,招商资管睿丰三个月持有期债券型集合资产管理计划自招商资管睿丰三个月持有期债券型集合资产管理计划合同变更生效日起存续期至 2024 年 12 月 31 日。存续期到期后,按照中国证监会有关规定执行。

2024 年 12 月 30 日,招商证券资产管理有限公司发布公告《关于招商资管睿丰三个月持有期债券型集合资产管理计划变更注册为招商资管睿丰三个月持有期债券型证券投资基金的公告》。

根据《中华人民共和国证券投资基金法》、《公开募集证券投资基金运作管理办法》、《证券公司大集合资产管理业务适用〈关于规范金融机构资产管理业务的指导意见〉操作指引》等法律法规的规定及《招商资管睿丰三个月持有期债券型集合资产管理计划集合资产管理合同》的约定,招商资管睿丰三个月持有期债券型集合资产管理计划变更为招商资管睿丰三个月持有期债券型证券投资基金,即本基金,降低 D 类基金份额的管理费率,取消 D 类基金份额业绩报酬设置,调整信用债投资比例

及投资策略，调整可转债及可交债的投资比例，调整业绩比较基准并根据本基金实际运作情况相应修改《招商资管睿丰三个月持有期债券型集合资产管理计划集合资产管理合同》等法律文件。本基金于 2024 年 11 月 14 日经中国证监会《关于准予招商资管睿丰三个月持有期债券型集合资产管理计划变更注册的批复》（证监许可〔2024〕1588 号）注册。自 2024 年 12 月 30 日起，《招商资管睿丰三个月持有期债券型证券投资基金基金合同》生效，原《招商资管睿丰三个月持有期债券型集合资产管理计划集合资产管理合同》自同日起失效。本基金为契约型开放式基金，存续期限为不定期。

本基金的投资范围为具有良好流动性的金融工具，包括债券（国债、金融债、企业债、公司债、次级债、央行票据、短期融资券、超短期融资券、中期票据、政府支持机构债券、政府支持债券、地方政府债、可转换债券（含可分离交易可转债的纯债部分）、可交换债券）、资产支持证券、债券回购、同业存单、银行存款、国债期货，以及法律法规或中国证监会允许基金投资的其他金融工具，但须符合中国证监会的相关规定。

7.4.2 会计报表的编制基础

本基金财务报表以持续经营假设为基础，按照财政部颁布的《企业会计准则》、应用指南、解释及其他相关规定并参照《证券投资基金会计核算业务指引》、中国证监会颁布的《证券投资基金信息披露 XBRL 模板第 3 号〈年度报告和中期报告〉》应用指南等相关法规规定进行确认和计量，基于下述主要会计政策和会计估计进行财务报表编制。

本财务报表以本基金持续经营为基础列报。

7.4.3 遵循企业会计准则及其他有关规定的声明

本基金财务报表符合企业会计准则和中国证监会发布的关于资产管理行业实务操作的有关规定的要求，真实、完整地反映了本基金 2025 年 12 月 31 日的财务状况以及 2025 年度的经营成果和净资产变动情况。

7.4.4 重要会计政策和会计估计

7.4.4.1 会计年度

本基金的会计年度为公历年度，即每年 1 月 1 日起至 12 月 31 日止。上期财务报表的实际编制期间为 2024 年 12 月 30 日至 2024 年 12 月 31 日止期间。

7.4.4.2 记账本位币

本基金记账本位币为人民币。

7.4.4.3 金融资产和金融负债的分类

(1) 金融资产的分类

根据本基金的业务特点和风险管理要求，本基金将所持有的金融资产在初始确认时划分为以公允价值计量且其变动计入当期损益的金融资产和以摊余成本计量的金融资产，暂无金融资产划分为以公允价值计量且其变动计入其他综合收益的金融资产。

金融资产的合同条款规定在特定日期产生的现金流量仅为对本金和以未偿付本金金额为基础的

利息的支付，且本基金管理该金融资产的业务模式是以收取合同现金流量为目标，则本基金将该金融资产分类为以摊余成本计量的金融资产。此类金融资产主要包括货币资金、各类应收款项、买入返售金融资产等。

不符合分类为以摊余成本计量的金融资产以及以公允价值计量且其变动计入其他综合收益的金融资产条件的金融资产分类为以公允价值计量且其变动计入当期损益的金融资产。除衍生工具所产生的金融资产计入“衍生金融资产”外，其他以公允价值计量且其公允价值变动计入损益的金融资产计入“交易性金融资产”。

(2) 金融负债的分类

本基金将持有的金融负债在初始确认时划分为以公允价值计量且其变动计入当期损益的金融负债和其他金融负债。本基金暂无分类为以公允价值计量且其变动计入当期损益的金融负债。

其他金融负债包括各类应付款项、卖出回购金融资产款等。

7.4.4.4 金融资产和金融负债的初始确认、后续计量和终止确认

本基金成为金融工具合同的一方时确认一项金融资产或金融负债。对于以常规方式购买或出售金融资产的，在交易日确认将收到的资产和为此将承担的负债，或者在交易日终止确认已出售的资产。金融资产和金融负债在初始确认时以公允价值计量。以公允价值计量且其变动计入当期损益的金融资产，取得时发生的相关交易费用计入当期损益；以摊余成本计量的金融资产和其他金融负债的相关交易费用计入初始确认金额；支付的价款中包含已宣告但尚未发放的现金股利或债券或资产支持证券已到付息期但尚未领取的利息，单独确认为应收项目。

以公允价值计量且其变动计入当期损益的金融资产按照公允价值进行后续计量，公允价值变动形成的利得或损失以及与该金融资产相关的股利和利息收入计入当期损益。以摊余成本计量的金融资产和其他金融负债采用实际利率法，以摊余成本进行后续计量，发生减值或终止确认产生的利得或损失，计入当期损益。

本基金对分类为以摊余成本计量的金融资产以预期信用损失为基础确认损失准备。除购买或源生的已发生信用减值的金融资产外，本基金在每个估值日评估相关金融工具的信用风险自初始确认后的变动情况。若该金融工具的信用风险自初始确认后已显著增加，本基金按照相当于该金融工具整个存续期内预期信用损失的金额计量其损失准备；若该金融工具的信用风险自初始确认后并未显著增加，本基金按照相当于该金融工具未来 12 个月内预期信用损失的金额计量其损失准备。信用损失准备的增加或转回金额，作为减值损失或利得计入当期损益。

本基金在上一会计期间已经按照相当于金融工具整个存续期内预期信用损失的金额计量了损失准备，但在当期资产负债表日，该金融工具已不再属于自初始确认后信用风险显著增加的情形的，本基金在当期资产负债表日按照相当于未来 12 个月内预期信用损失的金额计量该金融工具的损失准备，由此形成的损失准备的转回金额作为减值利得计入当期损益。

本基金利用可获得的合理且有依据的前瞻性信息，通过比较金融工具在资产负债表日发生违约的风险与在初始确认日发生违约的风险，以确定金融工具的信用风险自初始确认后是否已显著增加。

当收取某项金融资产现金流量的合同权利已终止、该金融资产已转移且其所有权上几乎所有的风险和报酬已转移或虽然既没有转移也没有保留金融资产所有权上几乎所有的风险和报酬，但是未

保留对该金融资产的控制，终止确认该金融资产。终止确认的金融资产的成本按移动加权平均法于交易日结转。若本基金既没有转移也没有保留金融资产所有权上几乎所有风险和报酬，且保留了对该金融资产控制的，则按照其继续涉入被转移金融资产的程度继续确认该被转移金融资产，并相应确认相关负债。金融负债的现时义务全部或部分已经解除的，才能终止确认该金融负债或其一部分。金融负债全部或部分终止确认的，将终止确认部分的账面价值与支付的对价(包括转出的非现金资产或承担的新金融负债)之间的差额，计入当期损益。

7.4.4.5 金融资产和金融负债的估值原则

本基金持有的金融工具按如下原则确定公允价值并进行估值：

(1) 对存在活跃市场且能够获取相同资产或负债报价的投资品种，在估值日有报价的，除会计准则规定的例外情况外，应将该报价不加调整地应用于该资产或负债的公允价值计量。估值日无报价且最近交易日后未发生影响公允价值计量的重大事件的，应采用最近交易日的报价确定公允价值。有充足证据表明估值日或最近交易日的报价不能真实反映公允价值的，应对报价进行调整，确定公允价值。

与上述投资品种相同，但具有不同特征的，应以相同资产或负债的公允价值为基础，并在估值技术中考虑不同特征因素的影响。特征是指对资产出售或使用的限制等，如果该限制是针对资产持有者的，那么在估值技术中不应将该限制作为特征考虑。此外，基金管理人不应考虑因其大量持有相关资产或负债所产生的溢价或折价。

(2) 对不存在活跃市场的投资品种，应采用在当前情况下适用并且有足够可利用数据和其他信息支持的估值技术确定公允价值。采用估值技术确定公允价值时，应优先使用可观察输入值，只有在无法取得相关资产或负债可观察输入值或取得不切实可行的情况下，才可以使用不可观察输入值。

(3) 如经济环境发生重大变化或证券发行人发生影响证券价格的重大事件，使潜在估值调整对前一估值日的基金资产净值的影响在 0.25%以上的，应对估值进行调整并确定公允价值。

7.4.4.6 金融资产和金融负债的抵销

当本基金具有抵销已确认金融资产和金融负债的法定权利，且该种法定权利现在是可执行的，同时本基金以净额结算或同时变现该金融资产和清偿该金融负债时，金融资产和金融负债以相互抵销后的金额在资产负债表内列示。除此以外，金融资产和金融负债在资产负债表内分别列示，不予相互抵销。

7.4.4.7 实收基金

实收基金为对外发行的基金份额总额所对应的金额。申购、赎回、转换及红利再投资等引起的实收基金的变动分别于上述各交易确认日确认。

7.4.4.8 损益平准金

损益平准金指申购、赎回、转入、转出及红利再投资等事项导致份额变动时，相关款项中包含的未分配利润。根据交易申请日利润分配(未分配利润)已实现与未实现部分各自占基金净值的比例，损益平准金分为已实现损益平准金和未实现损益平准金。损益平准金于基金申购确认日或基金赎回

确认日认列，并于期末全额转入利润分配(未分配利润)。

7.4.4.9 收入/（损失）的确认和计量

(1) 利息收入

存款利息收入按存款的本金与适用利率逐日计提。

买入返售金融资产收入按买入返售金融资产的摊余成本在返售期内以实际利率法逐日计提。

(2) 投资收益

股票投资收益为卖出股票交易日的成交总额扣除应结转的股票投资成本与相关交易费用的差额确认。

债券投资收益包括以票面利率计算的利息以及买卖债券价差收入。除贴息债外的债券利息收入在持有债券期内，按债券的票面价值和票面利率计算的利息扣除适用情况下由债券发行企业代扣代缴的个人所得税后的净额，逐日确认债券利息收入。贴息债视同到期一次性还本付息的附息债，根据其发行价、到期价和发行期限推算内含票面利率后，逐日确认债券利息收入。买卖债券价差收入为卖出债券交易日的成交总额扣除应结转的债券投资成本、应计利息(若有)与相关交易费用后的差额确认。

资产支持证券投资收益包括以票面利率计算的利息以及买卖资产支持证券价差收入。资产支持证券利息收入在持有期内，按资产支持证券的票面价值和预计收益率计算的利息逐日确认资产支持证券利息收入。在收到资产支持证券支付的款项时，其中属于证券投资收益的部分冲减应计利息(若有)后的差额，确认资产支持证券利息收入。买卖资产支持证券价差收入为卖出资产支持证券交易日的成交总额扣除应结转的资产支持证券投资成本、应计利息(若有)与相关交易费用后的差额确认。

衍生工具投资收益为交易日的成交总额扣除应结转的衍生工具投资成本、相关交易费用与税费后的差额确认。

股利收入于除息日按上市公司宣告的分红派息比例计算的金额确认，由上市公司代扣代缴的个人所得税于卖出交易日按实际代扣代缴金额确认。

(3) 公允价值变动收益

公允价值变动收益于估值日按以公允价值计量且其变动计入当期损益的金融资产的公允价值变动形成的利得或损失确认，并于相关金融资产卖出或到期时转出计入投资收益。

(4) 信用减值损失

本基金对于以摊余成本计量的金融资产，以预期信用损失为基础确认信用损失准备。本基金所计提的信用减值损失计入当期损益。

7.4.4.10 费用的确认和计量

本基金的管理人报酬和托管费等费用在费用涵盖期间按基金合同或相关公告约定的费率和计算方法逐日确认。

以公允价值计量且其变动计入当期损益的金融资产的交易费用发生时按照确定的金额计入交易费用。

卖出回购金融资产支出按卖出回购金融资产款的摊余成本在回购期内以实际利率逐日计提。

7.4.4.11 基金的收益分配政策

(1) 本基金收益分配方式分两种：现金分红与红利再投资，投资者可选择现金红利或将现金红利自动转为相应类别的基金份额进行再投资；若投资者不选择，本基金默认的收益分配方式是现金分红；

(2) 本基金收益分配后各类基金份额净值不能低于面值；即基金收益分配基准日的各类基金份额净值减去每单位该类基金份额收益分配金额后不能低于面值；

(3) 由于本基金 A 类份额、C 类份额和 D 类份额收费方式不同，各基金份额类别对应的可供分配收益将有所不同，本基金同一类别的每一基金份额享有同等分配权；

(4) 法律法规或监管机关另有规定的，从其规定。

7.4.4.12 外币交易

本基金无外币交易。

7.4.4.13 分部报告

本基金无分部报告。

7.4.4.14 其他重要的会计政策和会计估计

本基金确定以下类别股票投资和债券投资的公允价值时采用的估值方法及其关键假设如下：

(1) 对于在发行时明确一定期限限售期的股票，包括但不限于非公开发行股票、首次公开发行股票时公司股东公开发售股份、通过大宗交易取得的带限售期的股票等，不包括停牌、新发行未上市、回购交易中的质押券等流通受限股票，根据《关于发布〈证券投资基金投资流通受限股票估值指引（试行）〉的通知》（中基协发[2017]6号），在估值日按照该通知规定的流通受限股票公允价值计算模型进行估值。

(2) 对于证券交易所上市的股票，若出现重大事项停牌或交易不活跃（包括涨跌停时的交易不活跃）等情况，根据《中国证券监督管理委员会关于证券投资基金估值业务的指导意见》（中国证监会公告[2017]13号）及《关于发布中基协（AMAC）基金行业股票估值指数的通知》（中基协发[2013]13号）相关规定，本基金根据情况决定使用指数收益法、可比公司法、市场价格模型法、市盈率法、现金流量折现法等估值技术进行估值。

(3) 对于中国证券投资基金业协会《关于发布〈关于固定收益品种的估值处理标准〉的通知》（中基协发[2022]566号）所规定的固定收益品种，本基金按照相关规定，对以公允价值计量的固定收益品种选取第三方估值基准服务机构提供估值全价进行估值；对以摊余成本计量的固定收益品种用第三方估值基准服务机构提供的预期信用损失减值计量结果。

7.4.5 会计政策和会计估计变更以及差错更正的说明

7.4.5.1 会计政策变更的说明

本基金无会计政策变更。

7.4.5.2 会计估计变更的说明

本基金无会计估计变更。

7.4.5.3 差错更正的说明

本基金无差错更正。

7.4.6 税项

根据财税[2008]1号《财政部、国家税务总局关于企业所得税若干优惠政策的通知》、财税[2012]85号《关于实施上市公司股息红利差别化个人所得税政策有关问题的通知》、财税[2014]81号《财政部国家税务总局证监会关于沪港股票市场交易互联互通机制试点有关税收政策的通知》、财税[2015]101号《关于上市公司股息红利差别化个人所得税政策有关问题的通知》、财税[2016]36号《关于全面推开营业税改征增值税试点的通知》、财税[2016]46号《关于进一步明确全面推开营改增试点金融业有关政策的通知》、财政部、税务总局、财税[2016]127号《财政部国家税务总局证监会关于深港股票市场交易互联互通机制试点有关税收政策的通知》、财税[2016]140号《关于明确金融房地产开发教育辅助服务等增值税政策的通知》、财税[2017]2号《关于资管产品增值税政策有关问题的补充通知》、财税[2017]56号《关于资管产品增值税有关问题的通知》、财税[2017]90号《关于租入固定资产进项税额抵扣等增值税政策的通知》、财税[2023]39号《关于减半征收证券交易印花税的公告》、财税[2025]4号《关于国债等债券利息收入增值税政策的公告》及其他相关税务法规和实务操作，主要税项列示如下：

(1) 证券投资基金(封闭式证券投资基金,开放式证券投资基金)管理人运用基金买卖股票、债券免征增值税;2018年1月1日起,公开募集证券投资基金运营过程中发生的资管产品运营业务,以基金管理人为增值税纳税人,暂适用简易计税方法,按照3%的征收率缴纳增值税。

(2) 对证券投资基金取得的自2025年8月8日之后(含当日)新发行的国债、地方政府债券、金融债券的利息收入,恢复缴纳增值税;取得的在2025年8月8日之前已发行的国债、地方政府债券、金融债券(包含在2025年8月8日之后续发行的部分)的利息收入,继续免征增值税直至债券到期。

(3) 对证券投资基金从证券市场中取得的收入,包括买卖股票、债券的差价收入,股权的股息、红利收入,债券的利息收入及其他收入,暂不计算企业所得税。

(4) 对基金取得的股票股息、红利收入,由上市公司代扣代缴个人所得税;从公开发行和转让市场取得的上市公司股票,持股期限在1个月以内(含1个月)的,其股息红利所得全额计入应纳税所得额;持股期限在1个月以上至1年(含1年)的,暂减按50%计入应纳税所得额;持股期限超过1年的,股息红利所得暂免征收个人所得税。上述所得统一适用20%的税率计征个人所得税。

(5) 对于基金从事A股买卖,出让方按1%的税率缴纳证券(股票)交易印花税,对受让方不再缴纳印花税;自2023年8月28日起,出让方减按0.05%的税率缴纳证券(股票)交易印花税。

(6) 本基金的城市维护建设税、教育费附加和地方教育附加等税费按照实际缴纳增值税额的适用比例计算缴纳。

7.4.7 重要财务报表项目的说明

7.4.7.1 货币资金

单位：人民币元

项目	本期末 2025 年 12 月 31 日		上年度末 2024 年 12 月 31 日	
	活期存款	2,312,887.12	2,449,062.34	2,449,062.34
等于：本金	2,310,661.16	2,442,528.05	2,442,528.05	
加：应计利息	2,225.96	6,534.29	6,534.29	
减：坏账准备	-	-	-	
定期存款	-	-	-	
等于：本金	-	-	-	
加：应计利息	-	-	-	
减：坏账准备	-	-	-	
其中：存款期限 1 个月以内	-	-	-	
存款期限 1-3 个月	-	-	-	
存款期限 3 个月以上	-	-	-	
其他存款	-	-	-	
等于：本金	-	-	-	
加：应计利息	-	-	-	
减：坏账准备	-	-	-	
合计	2,312,887.12	2,449,062.34	2,449,062.34	

7.4.7.2 交易性金融资产

单位：人民币元

项目	本期末 2025 年 12 月 31 日				
	成本	应计利息	公允价值	公允价值变动	
股票	-	-	-	-	
贵金属投资-金交所黄金合约	-	-	-	-	
债券	交易所市场	121,523,819.56	950,880.03	123,517,248.82	1,042,549.23
	银行间市场	203,544,507.34	1,974,791.68	205,171,621.68	-347,677.34
	合计	325,068,326.90	2,925,671.71	328,688,870.50	694,871.89
资产支持证券	-	-	-	-	
基金	-	-	-	-	
其他	-	-	-	-	
合计	325,068,326.90	2,925,671.71	328,688,870.50	694,871.89	
项目	上年度末 2024 年 12 月 31 日				
	成本	应计利息	公允价值	公允价值变动	
股票	-	-	-	-	
贵金属投资-金交所黄金合约	-	-	-	-	
债券	交易所市场	55,294,612.08	522,462.86	56,400,960.38	583,885.44

	银行间市场	24,246,635.36	245,160.77	24,615,204.77	123,408.64
	合计	79,541,247.44	767,623.63	81,016,165.15	707,294.08
资产支持证券		-	-	-	-
基金		-	-	-	-
其他		-	-	-	-
	合计	79,541,247.44	767,623.63	81,016,165.15	707,294.08

7.4.7.3 衍生金融资产/负债

7.4.7.3.1 衍生金融资产/负债期末余额

单位：人民币元

项目	本期末 2025 年 12 月 31 日			
	合同/名义金额	公允价值		备注
		资产	负债	
利率衍生工具	6,950,700.00	-	-	-
--国债期货	6,950,700.00	-	-	-
货币衍生工具	-	-	-	-
权益衍生工具	-	-	-	-
其他衍生工具	-	-	-	-
合计	6,950,700.00	-	-	-
项目	上年度末 2024 年 12 月 31 日			
	合同/名义金额	公允价值		备注
		资产	负债	
利率衍生工具	-	-	-	-
货币衍生工具	-	-	-	-
权益衍生工具	-	-	-	-
其他衍生工具	-	-	-	-
合计	-	-	-	-

7.4.7.3.2 期末基金持有的期货合约情况

单位：人民币元

代码	名称	持仓量(买/卖)	合约市值	公允价值变动
TL2603	30 年期国债期货 2603 合约	6	6,682,800.00	-267,900.00
合计				-267,900.00
减：可抵销期货暂收款				-267,900.00
净额				-

7.4.7.4 买入返售金融资产

7.4.7.4.1 各项买入返售金融资产期末余额

本基金本报告期末及上年度末未持有买入返售金融资产。

7.4.7.4.2 期末买断式逆回购交易中取得的债券

本基金本报告期末及上年度末未持有买断式逆回购交易中取得的债券。

7.4.7.5 其他资产

本基金本报告期末及上年度末无其他资产。

7.4.7.6 其他负债

单位：人民币元

项目	本期末 2025 年 12 月 31 日	上年度末 2024 年 12 月 31 日
应付券商交易单元保证金	-	-
应付赎回费	-	-
应付证券出借违约金	-	-
应付交易费用	2,802.50	2,249.15
其中：交易所市场	-	-
银行间市场	2,802.50	2,249.15
应付利息	-	-
预提费用-审计费	13,500.00	13,500.00
预提费用-账户维护费	9,000.00	9,000.00
合计	25,302.50	24,749.15

7.4.7.7 实收基金

招商资管睿丰三个月持有期债券 A

金额单位：人民币元

项目	本期 2025 年 01 月 01 日至 2025 年 12 月 31 日	
	基金份额（份）	账面金额
上年度末	26,449,571.51	26,449,571.51
本期申购	270,655,579.08	270,655,579.08
本期赎回（以“-”号填列）	-94,728,828.74	-94,728,828.74
本期末	202,376,321.85	202,376,321.85

招商资管睿丰三个月持有期债券 C

金额单位：人民币元

项目	本期 2025 年 01 月 01 日至 2025 年 12 月 31 日	
	基金份额（份）	账面金额
上年度末	30,912,039.68	30,912,039.68
本期申购	32,694,624.14	32,694,624.14
本期赎回（以“-”号填列）	-19,939,264.70	-19,939,264.70
本期末	43,667,399.12	43,667,399.12

招商资管睿丰三个月持有期债券 D

金额单位：人民币元

项目	本期 2025 年 01 月 01 日至 2025 年 12 月 31 日	
	基金份额（份）	账面金额
上年度末	11,032,704.32	11,032,704.32
本期申购	-	-
本期赎回（以“-”号填列）	-1,177,265.61	-1,177,265.61
本期末	9,855,438.71	9,855,438.71

注：申购含红利再投（如有）、转换入（如有）份额，赎回含转换出（如有）份额。

7.4.7.8 未分配利润

招商资管睿丰三个月持有期债券 A

单位：人民币元

项目	已实现部分	未实现部分	未分配利润合计
上年度末	3,072,484.99	319,428.99	3,391,913.98
本期期初	3,072,484.99	319,428.99	3,391,913.98
本期利润	4,498,040.92	46,502.50	4,544,543.42
本期基金份额交易产生的变动数	25,926,893.34	512,980.46	26,439,873.80
其中：基金申购款	41,026,389.29	684,560.40	41,710,949.69
基金赎回款	-15,099,495.95	-171,579.94	-15,271,075.89
本期已分配利润	-	-	-
本期末	33,497,419.25	878,911.95	34,376,331.20

招商资管睿丰三个月持有期债券 C

单位：人民币元

项目	已实现部分	未实现部分	未分配利润合计
上年度末	3,183,792.32	370,181.04	3,553,973.36
本期期初	3,183,792.32	370,181.04	3,553,973.36
本期利润	1,485,753.75	-237,482.45	1,248,271.30
本期基金份额交易产生的变动数	1,803,723.52	56,390.89	1,860,114.41
其中：基金申购款	4,457,180.24	137,454.08	4,594,634.32
基金赎回款	-2,653,456.72	-81,063.19	-2,734,519.91
本期已分配利润	-	-	-
本期末	6,473,269.59	189,089.48	6,662,359.07

招商资管睿丰三个月持有期债券 D

单位：人民币元

项目	已实现部分	未实现部分	未分配利润合计
上年度末	1,749,367.22	-87,076.24	1,662,290.98
本期期初	1,749,367.22	-87,076.24	1,662,290.98

本期利润	543,779.26	-89,342.24	454,437.02
本期基金份额交易产生的变动数	-235,023.51	20,894.64	-214,128.87
其中：基金申购款	-	-	-
基金赎回款	-235,023.51	20,894.64	-214,128.87
本期已分配利润	-	-	-
本期末	2,058,122.97	-155,523.84	1,902,599.13

7.4.7.9 存款利息收入

单位：人民币元

项目	本期	上年度可比期间
	2025年01月01日至2025年12月31日	2024年12月30日（基金合同生效日）至2024年12月31日
活期存款利息收入	56,330.64	1,823.59
定期存款利息收入	-	-
其他存款利息收入	-	-
结算备付金利息收入	2,200.06	163.74
其他	964.61	0.54
合计	59,495.31	1,987.87

7.4.7.10 股票投资收益——买卖股票差价收入

本基金本报告期及上年度可比期间无股票投资收益。

7.4.7.11 基金投资收益

本基金本报告期及上年度可比期间无基金投资收益。

7.4.7.12 债券投资收益

7.4.7.12.1 债券投资收益项目构成

单位：人民币元

项目	本期	上年度可比期间
	2025年01月01日至2025年12月31日	2024年12月30日（基金合同生效日）至2024年12月31日
债券投资收益——利息收入	4,167,666.05	7,896.12
债券投资收益——买卖债券（债转股及债券到期兑付）差价收入	3,708,895.27	72,295.06
债券投资收益——赎回差价收入	-	-
债券投资收益——申购差价收入	-	-
合计	7,876,561.32	80,191.18

7.4.7.12.2 债券投资收益——买卖债券差价收入

单位：人民币元

项目	本期	上年度可比期间
	2025 年 01 月 01 日至 2025 年 12 月 31 日	2024 年 12 月 30 日（基金合同生效日）至 2024 年 12 月 31 日
卖出债券（债转股及债券到期兑付）成交总额	252,992,227.64	2,230,027.18
减：卖出债券（债转股及债券到期兑付）成本总额	246,967,865.92	2,154,768.53
减：应计利息总额	2,298,764.41	2,849.83
减：交易费用	16,702.04	113.76
买卖债券差价收入	3,708,895.27	72,295.06

7.4.7.12.3 债券投资收益——赎回差价收入

本基金本报告期及上年度可比期间无债券投资收益赎回差价收入。

7.4.7.12.4 债券投资收益——申购差价收入

本基金本报告期及上年度可比期间无债券投资收益申购差价收入。

7.4.7.13 资产支持证券投资收益

本基金本报告期及上年度可比期间无资产支持证券投资收益。

7.4.7.14 贵金属投资收益

本基金本报告期及上年度可比期间无贵金属投资收益。

7.4.7.15 衍生工具收益**7.4.7.15.1 衍生工具收益——买卖权证差价收入**

本基金本报告期及上年度可比期间无衍生工具买卖权证差价收入。

7.4.7.15.2 衍生工具收益——其他投资收益

单位：人民币元

项目	本期 2025 年 01 月 01 日至 2025 年 12 月 31 日	上年度可比期间 2024 年 12 月 30 日（基金合同生效日）至 2024 年 12 月 31 日
	期货投资	-351,852.29

7.4.7.16 股利收益

本基金本报告期及上年度可比期间无股利收益。

7.4.7.17 公允价值变动收益

单位：人民币元

项目名称	本期 2025 年 01 月 01 日至 2025 年 12 月 31 日	上年度可比期间 2024 年 12 月 30 日（基金合同 生效日）至 2024 年 12 月 31 日
1. 交易性金融资产	-12,422.19	-192,284.54
——股票投资	-	-
——债券投资	-12,422.19	-192,284.54
——资产支持证券投资	-	-
——贵金属投资	-	-
——其他	-	-
2. 衍生工具	-267,900.00	-
——权证投资	-	-
——期货投资	-267,900.00	-
3. 其他	-	-
减：应税金融商品公允价值变动 产生的预估增值税	-	-26,201.32
合计	-280,322.19	-166,083.22

7.4.7.18 其他收入

本基金本报告期及上年度可比期间无其他收入。

7.4.7.19 信用减值损失

本基金本报告期及上年度可比期间无信用减值损失。

7.4.7.20 其他费用

单位：人民币元

项目	本期 2025 年 01 月 01 日至 2025 年 12 月 31 日	上年度可比期间 2024 年 12 月 30 日（基金合同 生效日）至 2024 年 12 月 31 日
审计费用	13,500.00	72.04
信息披露费	120,000.00	-2,102.91
证券出借违约金	-	-
汇划手续费	4,532.07	-
账户维护费_中债登	18,000.00	98.10
账户维护费_上清所	19,200.00	98.10
合计	175,232.07	-1,834.67

7.4.7.21 分部报告

本基金无分部报告。

7.4.8 或有事项、资产负债表日后事项的说明

7.4.8.1 或有事项

截至资产负债表日，本基金无需要披露的或有事项。

7.4.8.2 资产负债表日后事项

截至本财务报表批准报出日，本基金无需要披露的资产负债表日后事项。

7.4.9 关联方关系

关联方名称	与本基金的关系
中信银行股份有限公司	基金托管人、销售机构
招商证券股份有限公司	基金管理人的控股股东、销售机构
招商证券资产管理有限公司	基金管理人、销售机构

注：下述关联交易均在正常业务范围内按一般商业条款订立。

7.4.10 本报告期及上年度可比期间的关联方交易

7.4.10.1 通过关联方交易单元进行的交易

7.4.10.1.1 股票交易

本基金本报告期及上年度可比期间未发生通过关联方交易单元进行的股票交易。

7.4.10.1.2 权证交易

本基金本报告期及上年度可比期间未发生通过关联方交易单元进行的权证交易。

7.4.10.1.3 债券交易

金额单位：人民币元

关联方名称	本期 2025年01月01日至2025年12月31日		上年度可比期间 2024年12月30日（基金合同生效日）至2024年12月31日	
	成交金额	占当期债券成交总额的比例	成交金额	占当期债券成交总额的比例
招商证券股份有限公司	444,974,762.79	100.00%	7,693,450.68	100.00%

7.4.10.1.4 债券回购交易

金额单位：人民币元

关联方名称	本期 2025年01月01日至2025年12月31日		上年度可比期间 2024年12月30日（基金合同生效日）至2024年12月31日	
	成交金额	占当期债券回购成交总额的比例	成交金额	占当期债券回购成交总额的比例
招商证券股份有限公司	1,450,400,000.00	100.00%	13,800,000.00	100.00%

7.4.10.1.5 应支付关联方的佣金

本基金本报告期及上年度可比期间无应支付关联方的佣金。

7.4.10.2 关联方报酬

7.4.10.2.1 基金管理费

单位：人民币元

项目	本期	上年度可比期间
	2025年01月01日至2025年12月31日	2024年12月30日（基金合同生效日）至2024年12月31日
当期发生的基金应支付的管理费	552,752.89	1,311.05
其中：应支付销售机构的客户维护费	212,665.73	617.12
应支付基金管理人的净管理费	340,087.16	693.93

注：支付基金管理人报酬按前一日基金资产净值×0.30%的年费率计提，逐日累计至每月月底，按月支付。其计算公式为：

日基金管理人报酬=前一日基金资产净值×0.30%÷当年天数。

7.4.10.2.2 基金托管费

单位：人民币元

项目	本期	上年度可比期间
	2025年01月01日至2025年12月31日	2024年12月30日（基金合同生效日）至2024年12月31日
当期发生的基金应支付的托管费	184,250.94	437.02

注：支付基金托管人中信银行股份有限公司的基金托管费按前一日基金资产净值×0.10%的年费率计提，逐日累计至每月月底，按月支付。其计算公式为：

日基金托管费=前一日基金资产净值×0.10%÷当年天数。

7.4.10.2.3 销售服务费

单位：人民币元

获得销售服务费的各关联方名称	本期			
	2025年01月01日至2025年12月31日			
	当期发生的基金应支付的销售服务费			
	招商资管睿丰三个月持有期债券 A	招商资管睿丰三个月持有期债券 C	招商资管睿丰三个月持有期债券 D	合计
招商证券股份有限公司	0.00	41,093.22	0.00	41,093.22
中信银行股份有限公司	0.00	0.00	0.00	0.00
招商证券资产管理有限公司	0.00	6,841.55	0.00	6,841.55
合计	0.00	47,934.77	0.00	47,934.77
获得销售服务费的各关联方	上年度可比期间			

名称	2024 年 12 月 30 日（基金合同生效日）至 2024 年 12 月 31 日			
	当期发生的基金应支付的销售服务费			
	招商资管睿丰 三个月持有期 债券 A	招商资管睿丰 三个月持有期 债券 C	招商资管睿丰 三个月持有期 债券 D	合计
招商证券股份有限公司	0.00	130.95	0.00	130.95
中信银行股份有限公司	0.00	0.00	0.00	0.00
招商证券资产管理有限公司	0.00	0.00	0.00	0.00
合计	0.00	130.95	0.00	130.95

注：本基金 A 类份额、D 类份额不收取销售服务费，C 类基金份额的销售服务费年费率为 0.30%，逐日累计至每月月底，按月支付，其计算公式为：

C 类份额日基金销售服务费=前一日 C 类基金资产净值×0.30%÷当年天数。

7.4.10.3 与关联方进行银行间同业市场的债券(含回购)交易

本基金本报告期及上年度可比期间未发生与关联方进行银行间同业市场的债券(含回购)交易。

7.4.10.4 报告期内转融通证券出借业务发生重大关联交易事项的说明

7.4.10.4.1 与关联方通过约定申报方式进行的适用固定期限费率的证券出借业务的情况

本基金本报告期及上年度可比期间无与关联方通过约定申报方式进行的适用固定期限费率的证券出借业务的情况。

7.4.10.4.2 与关联方通过约定申报方式进行的适用市场化期限费率的证券出借业务的情况

本基金本报告期及上年度可比期间无与关联方通过约定申报方式进行的适用市场化期限费率的证券出借业务的情况。

7.4.10.5 各关联方投资本基金的情况

7.4.10.5.1 报告期内基金管理人运用固有资金投资本基金的情况

招商资管睿丰三个月持有期债券 A

份额单位：份

项目	本期	上年度可比期间
	2025 年 01 月 01 日至 2025 年 12 月 31 日	2024 年 12 月 30 日（基金合同生效日）至 2024 年 12 月 31 日
报告期初持有的基金份额	8,068,520.78	10,068,520.78
报告期间申购/买入总份额	6,004,240.67	-
报告期间因拆分变动份额	-	-
减：报告期间赎回/卖出总份额	8,068,520.78	2,000,000.00
报告期末持有的基金份额	6,004,240.67	8,068,520.78
报告期末持有的基金份额占基金总份额比例	2.97%	30.51%

招商资管睿丰三个月持有期债券 C

份额单位：份

项目	本期	上年度可比期间
	2025 年 01 月 01 日至 2025 年 12 月 31 日	2024 年 12 月 30 日（基金合同生效日）至 2024 年 12 月 31 日
报告期初持有的基金份额	-	-
报告期间申购/买入总份额	-	-
报告期间因拆分变动份额	-	-
减：报告期间赎回/卖出总份额	-	-
报告期末持有的基金份额	-	-
报告期末持有的基金份额占基金总份额比例	-	-

招商资管睿丰三个月持有期债券 D

份额单位：份

项目	本期	上年度可比期间
	2025 年 01 月 01 日至 2025 年 12 月 31 日	2024 年 12 月 30 日（基金合同生效日）至 2024 年 12 月 31 日
报告期初持有的基金份额	-	-
报告期间申购/买入总份额	-	-
报告期间因拆分变动份额	-	-
减：报告期间赎回/卖出总份额	-	-
报告期末持有的基金份额	-	-
报告期末持有的基金份额占基金总份额比例	-	-

注：1、关联方投资本基金的费率按照基金合同和招募说明书规定的确定，符合公允性要求；2、本基金本报告期内及上年度可比期间均无基金管理人运用自有资金投资招商资管睿丰三个月持有期债券 D、招商资管睿丰三个月持有期债券 C 的情况。

7.4.10.5.2 报告期末除基金管理人之外的其他关联方投资本基金的情况

本报告期末及上年度末，除基金管理人之外的其他关联方无投资本基金的情况。

7.4.10.6 由关联方保管的银行存款余额及当期产生的利息收入

单位：人民币元

关联方名称	本期		上年度可比期间	
	2025 年 01 月 01 日至 2025 年 12 月 31 日		2024 年 12 月 30 日（基金合同生效日）至 2024 年 12 月 31 日	
	期末余额	当期利息收入	期末余额	当期利息收入
中信银行股份有限公司	2,312,887.12	56,330.64	2,449,062.34	1,823.59

注：本基金的银行存款由基金托管人中信银行股份有限公司保管，按银行同业利率计息。

7.4.10.7 本基金在承销期内参与关联方承销证券的情况

本基金本报告期及上年度可比期间无在承销期内参与关联方承销证券的情况。

7.4.10.8 其他关联交易事项的说明

本基金本报告期及上年度可比期间无其他关联交易事项的说明。

7.4.11 利润分配情况

本基金本报告期末未进行利润分配。

7.4.12 期末（2025 年 12 月 31 日）本基金持有的流通受限证券

7.4.12.1 因认购新发/增发证券而于期末持有的流通受限证券

本基金本报告期末未持有因认购新发/增发证券而流通受限的证券。

7.4.12.2 期末持有的暂时停牌等流通受限股票

本基金本报告期末未持有暂时停牌等流通受限股票。

7.4.12.3 期末债券正回购交易中作为抵押的债券

7.4.12.3.1 银行间市场债券正回购

本基金本报告期末未持有银行间市场债券正回购交易中作为抵押的债券。

7.4.12.3.2 交易所市场债券正回购

截至本报告期末 2025 年 12 月 31 日止，基金从事证券交易所债券正回购交易形成的卖出回购证券款余额 32,992,121.10 元，于 2026 年 1 月 5 日（先后）到期。该类交易要求本基金在回购期内持有的证券交易所交易的债券和/或在新质押式回购下转入质押库的债券，按证券交易所规定的比例折算为标准券后，不低于债券回购交易的余额。

7.4.12.4 期末参与转融通证券出借业务的证券

本基金本报告期末未持有因参与转融通证券出借业务而出借的证券。

7.4.13 金融工具风险及管理

7.4.13.1 风险管理政策和组织架构

本基金在日常经营活动中涉及的风险主要包括市场风险、流动性风险及信用风险。本基金管理人制定了相应的政策和程序来识别及分析这些风险，并设定适当的风险限额及内部控制流程，通过可靠的管理及信息系统持续监控上述各类风险。

本基金管理人建立了由风险管理部、法律合规部组成的风险控制职能部门，独立开展对业务和相关操作的风险评价。风险管理部、法律合规部等互相配合，建立信息沟通机制，从事前、事中、事后全面进行业务风险监控。此外，业务部门也建立了自身的内部控制机制，主要由授权体系和业务后台部门信息监控机制组成。

7.4.13.2 信用风险

信用风险是指基金在交易过程中因交易对手未履行合约责任，或者基金所投资证券之发行人出

现违约、拒绝支付到期本息，导致基金资产损失和收益变化的风险。本基金管理人建立了内部信用风险管理机制及流程，对信用风险进行识别和评估，且通过分散化投资以分散信用风险。

本基金在交易所进行的交易均与中国证券登记结算有限责任公司完成证券交收和款项清算，在银行间同业市场交易前对交易对手进行信用评估，以控制相应的信用风险。

7.4.13.2.1 按短期信用评级列示的债券投资

单位：人民币元

短期信用评级	本期末 2025年12月31日	上年度末 2024年12月31日
A-1	-	-
A-1 以下	-	-
未评级	28,959,848.95	9,469,829.26
合计	28,959,848.95	9,469,829.26

注：1、债券评级取自第三方评级机构的债项评级；2、以上未评级的债券为偿还期限在一年以内的企业债、政策性金融债、短期融资券；3、债券投资以全价列示。

7.4.13.2.2 按短期信用评级列示的资产支持证券投资

本基金本报告期末及上年度末未持有按短期信用评级列示的资产支持证券投资。

7.4.13.2.3 按短期信用评级列示的同业存单投资

本基金本报告期末及上年度末未持有按短期信用评级列示的同业存单投资。

7.4.13.2.4 按长期信用评级列示的债券投资

单位：人民币元

长期信用评级	本期末 2025年12月31日	上年度末 2024年12月31日
AAA	111,337,011.95	33,796,566.69
AAA 以下	51,953,049.73	11,343,573.58
未评级	136,438,959.87	26,406,195.62
合计	299,729,021.55	71,546,335.89

注：1、债券评级取自第三方评级机构的债项评级；2、以上未评级的债券为偿还期限在一年以上的国债、中期票据；3、债券投资以全价列示。

7.4.13.2.5 按长期信用评级列示的资产支持证券投资

本基金本报告期末及上年度末未持有按长期信用评级列示的资产支持证券投资。

7.4.13.2.6 按长期信用评级列示的同业存单投资

本基金本报告期末及上年度末未持有按长期信用评级列示的同业存单投资。

7.4.13.3 流动性风险

流动性风险是在市场或持有资产流动性不足的情况下，基金管理人可能无法迅速、低成本地调整基金投资组合，从而对基金收益造成不利影响。流动性风险一般存在两种形式：资产变现风险和现金流风险。

(1) 资产变现风险

资产变现风险是指由于基金持有的某个券种的头寸相对于市场正常的交易量过大，或由于停牌造成交易无法在当前的市场价格下成交。本基金管理人应用定量方法对各持仓品种的变现能力进行测算和分析，以对资产变现风险进行管理。

(2) 现金流风险

现金流风险是指基金因现金流不足导致无法应对正常基金支付义务的风险。本基金管理人对基金每日和每周净退出比例进行测算和分析，以对该风险进行跟踪和管理。此外，本基金管理人建立了现金头寸控制机制，对现金流风险进行管理。

7.4.13.3.1 报告期内本基金组合资产的流动性风险分析

本基金管理人严格按照《公开募集证券投资基金运作管理办法》及《公开募集开放式证券投资基金流动性风险管理规定》等有关法规的要求建立健全开放式基金流动性风险管理的内部控制体系，审慎评估各类资产的流动性，针对性制定流动性风险管理措施，对本基金组合资产的流动性风险进行管理。

本报告期内，本基金未发生重大流动性风险事件。

7.4.13.4 市场风险

市场风险是指基金所持金融工具的公允价值或未来现金流量因所处市场各类价格因素的变动而发生波动的风险，包括利率风险、外汇风险和其他价格风险。

7.4.13.4.1 利率风险

利率风险是指基金的财务状况和现金流量受市场利率变动而发生波动的风险。本基金持有的生息资产主要为银行存款、结算备付金、存出保证金等，其余金融资产及金融负债不计息。本基金的管理人定期对本基金面临的利率风险敞口进行监控，以对该风险进行管理。

7.4.13.4.1.1 利率风险敞口

单位：人民币元

本期末 2025年12 月31日	1个月 以内	1-3 个月	3个月 -1年	1-5年	5年以上	不计息	合计
资产							
货币资金	2,312,887 .12	-	-	-	-	-	2,312,887 .12
结算备付 金	460,045.4 1	-	-	-	-	46,368.32	506,413.7 3
存出保证	242,871.9	-	-	-	-	-	242,871.9

金	0						0
交易性金融资产	12,951,420.46	11,110,861.16	88,733,718.51	196,943,420.02	18,949,450.35	-	328,688,870.50
应收申购款	-	-	-	-	-	925,768.12	925,768.12
资产总计	15,967,224.89	11,110,861.16	88,733,718.51	196,943,420.02	18,949,450.35	972,136.44	332,676,811.37
负债							
卖出回购金融资产款	32,992,121.10	-	-	-	-	-	32,992,121.10
应付清算款	-	-	-	-	-	9,848.63	9,848.63
应付赎回款	-	-	-	-	-	669,620.83	669,620.83
应付管理人报酬	-	-	-	-	-	85,592.41	85,592.41
应付托管费	-	-	-	-	-	28,530.79	28,530.79
应付销售服务费	-	-	-	-	-	12,917.82	12,917.82
应交税费	-	-	-	-	-	12,428.21	12,428.21
其他负债	-	-	-	-	-	25,302.50	25,302.50
负债总计	32,992,121.10	-	-	-	-	844,241.19	33,836,362.29
利率敏感度缺口	-17,024,896.21	11,110,861.16	88,733,718.51	196,943,420.02	18,949,450.35	127,895.25	298,840,449.08
上年度末 2024 年 12 月 31 日	1 个月以内	1-3 个月	3 个月-1 年	1-5 年	5 年以上	不计息	合计
资产							
货币资金	2,449,062.34	-	-	-	-	-	2,449,062.34
结算备付金	1,820,174.35	-	-	-	-	18.61	1,820,192.96
存出保证金	5,994.54	-	-	-	-	-	5,994.54
交易性金融资产	-	4,120,768.65	32,790,383.14	39,255,614.72	4,849,398.64	-	81,016,165.15
应收清算款	-	-	-	-	-	9,100,523.83	9,100,523.83
资产总计	4,275,231.23	4,120,768.65	32,790,383.14	39,255,614.72	4,849,398.64	9,100,542.44	94,391,938.82

负债							
卖出回购 金融资产 款	13,800,00 0.00	-	-	-	-	-	13,800,00 0.00
应付赎回 款	-	-	-	-	-	3,468,283 .02	3,468,283 .02
应付管理 人报酬	-	-	-	-	-	41,091.15	41,091.15
应付托管 费	-	-	-	-	-	10,665.31	10,665.31
应付销售 服务费	-	-	-	-	-	9,077.09	9,077.09
应交税费	-	-	-	-	-	35,579.27	35,579.27
其他负债	-	-	-	-	-	24,749.15	24,749.15
负债总计	13,800,00 0.00	-	-	-	-	3,589,444 .99	17,389,44 4.99
利率敏感 度缺口	-9,524,76 8.77	4,120,768 .65	32,790,38 3.14	39,255,61 4.72	4,849,398 .64	5,511,097 .45	77,002,49 3.83

注：上表统计了本基金交易的利率风险敞口。表中所示为本基金资产及交易形成负债的公允价值，并按照合约规定的重新定价日或到期日孰早者进行了分类。

7.4.13.4.1.2 利率风险的敏感性分析

假设	1. 若市场利率平行上升或下降 25 个基点；		
	2. 其他市场变量保持不变；		
	3. 仅存在公允价值变动对基金资产净值的影响（即平移收益率曲线）。		
分析	相关风险变量的变动	对资产负债表日基金资产净值的影响金额 （单位：人民币元）	
		本期末 2025 年 12 月 31 日	上年度末 2024 年 12 月 31 日
	1. 市场利率平行上升 25 个基点	-1,438,554.82	-306,272.85
2. 市场利率平行下降 25 个基点	1,453,236.53	308,353.81	

7.4.13.4.2 外汇风险

外汇风险是指金融工具的公允价值或未来现金流量因外汇汇率变动而发生波动的风险。本基金的所有资产及负债以人民币计价，因此无重大外汇风险。

7.4.13.4.3 其他价格风险

其他价格风险为除市场利率以外的市场因素发生变动时产生的价格波动风险。本基金的其他价格风险主要为市场价格变化或波动所引起的投资资产损失的可能性。本基金通过投资组合的分散化降低市场价格风险。此外，本基金管理人通过建立多层次的风险指标体系，对其他价格风险进行持

续的度量和分析，以对该风险进行管理。

7.4.13.4.3.1 其他价格风险敞口

金额单位：人民币元

项目	本期末 2025年12月31日		上年度末 2024年12月31日	
	公允价值	占基金资产净值比例 (%)	公允价值	占基金资产净值比例 (%)
交易性金融资产—股票投资	-	-	-	-
交易性金融资产—基金投资	-	-	-	-
交易性金融资产—债券投资	42,963,601.59	14.38	14,197,591.53	18.44
交易性金融资产—贵金属投资	-	-	-	-
衍生金融资产—权证投资	-	-	-	-
其他	-	-	-	-
合计	42,963,601.59	14.38	14,197,591.53	18.44

注：本表中交易性金融资产-债券投资科目仅包含可转换公司债券和可交换公司债券等。

7.4.13.4.3.2 其他价格风险的敏感性分析

假设	对资产负债表日基金资产净值的影响金额 (单位：人民币元)		
	相关风险变量的变动	本期末 2025年12月31日	上年度末 2024年12月31日
1. 权益性投资的市场价格上升或下降 5%；			
2. 除沪深 300 指数以外的其他市场变量保持不变。			
分析	1. 权益性投资的市场价格上升 5%	1,677,877.65	348,934.24
	2. 权益性投资的市场价格下降 5%	-1,677,877.65	-348,934.24

7.4.14 公允价值

7.4.14.1 金融工具公允价值计量的方法

公允价值计量结果所属的层次，由对公允价值计量整体而言具有重要意义的输入值所属的最低层次决定：

第一层次：相同资产或负债在活跃市场上未经调整的公开报价。

第二层次：除第一层次输入值外相关资产或负债直接或间接可观察的输入值。

第三层次：相关资产或负债的不可观察输入值。

7.4.14.2 持续的以公允价值计量的金融工具

7.4.14.2.1 各层次金融工具的公允价值

单位：人民币元

公允价值计量结果所属的层次	本期末 2025 年 12 月 31 日	上年度末 2024 年 12 月 31 日
第一层次	42,963,601.59	14,197,591.53
第二层次	285,725,268.91	66,818,573.62
第三层次	-	-
合计	328,688,870.50	81,016,165.15

7.4.14.2.2 公允价值所属层次间的重大变动

本基金以导致各层次之间转换的事项发生日为确认各层次之间转换的时点。

对于证券交易所上市的股票和债券，若出现重大事项停牌、交易不活跃(包括涨跌停时的交易不活跃)、或属于非公开发行等情况，本基金不会于停牌日至交易恢复活跃日期间、交易不活跃期间及限售期间将相关股票和债券的公允价值列入第一层次；本基金根据估值调整中采用的不可观察输入值对于公允价值的影响程度，确定相关股票和债券公允价值应属第二层次还是第三层次。

7.4.14.2.3 第三层次公允价值余额及变动情况

7.4.14.2.3.1 第三层次公允价值余额及变动情况

无。

7.4.14.3 非持续的以公允价值计量的金融工具的说明

本基金本报告期末及上年度末未持有非持续的以公允价值计量的金融工具。

7.4.14.4 不以公允价值计量的金融工具的相关说明

不以公允价值计量的金融资产和负债主要包括银行存款、结算备付金和其他金融负债，其账面价值与公允价值相差很小。

7.4.15 有助于理解和分析会计报表需要说明的其他事项

截至资产负债表日，本基金无需要说明的其他重要事项。

§ 8 投资组合报告

8.1 期末基金资产组合情况

金额单位：人民币元

序号	项目	金额	占基金总资产的比例 (%)
1	权益投资	-	-
	其中：股票	-	-
2	基金投资	-	-
3	固定收益投资	328,688,870.50	98.80
	其中：债券	328,688,870.50	98.80
	资产支持证券	-	-

4	贵金属投资	-	-
5	金融衍生品投资	-	-
6	买入返售金融资产	-	-
	其中：买断式回购的买入返售金融资产	-	-
7	银行存款和结算备付金合计	2,819,300.85	0.85
8	其他各项资产	1,168,640.02	0.35
9	合计	332,676,811.37	100.00

注：本基金本报告期末未持有港股通交易机制投资的港股。

8.2 报告期末按行业分类的股票投资组合

8.2.1 报告期末按行业分类的境内股票投资组合

本基金本报告期末未持有境内股票投资组合。

8.2.2 报告期末按行业分类的港股通投资股票投资组合

本基金本报告期末未持有港股通投资股票投资组合。

8.3 期末按公允价值占基金资产净值比例大小排序的所有股票投资明细

本基金本报告期末未持有股票。

8.4 报告期内股票投资组合的重大变动

8.4.1 累计买入金额超出期初基金资产净值 2%或前 20 名的股票明细

本基金本报告期内未进行买入股票投资交易。

8.4.2 累计卖出金额超出期初基金资产净值 2%或前 20 名的股票明细

本基金本报告期内未进行卖出股票投资交易。

8.4.3 买入股票的成本总额及卖出股票的收入总额

本基金本报告期内未进行买入、卖出股票投资交易。

8.5 期末按债券品种分类的债券投资组合

金额单位：人民币元

序号	债券品种	公允价值	占基金资产净值比例(%)
1	国家债券	37,889,153.00	12.68
2	央行票据	-	-
3	金融债券	76,670,837.34	25.66
	其中：政策性金融债	10,310,765.62	3.45
4	企业债券	69,158,377.96	23.14
5	企业短期融资券	10,020,146.30	3.35

6	中期票据	91,986,754.31	30.78
7	可转债(可交换债)	42,963,601.59	14.38
8	同业存单	-	-
9	其他	-	-
10	合计	328,688,870.50	109.99

8.6 期末按公允价值占基金资产净值比例大小排序的前五名债券投资明细

金额单位：人民币元

序号	债券代码	债券名称	数量(张)	公允价值	占基金资产净值比例(%)
1	152858	G21 武铁 1	100,000	10,703,367.95	3.58
2	102300326	23 渝水投 MTN001	100,000	10,571,534.79	3.54
3	232480004	24 农行二级资本债 01A	100,000	10,491,102.47	3.51
4	102481024	24 扬州经开 MTN001	100,000	10,324,123.42	3.45
5	092280069	22 华夏银行二级资本债 01	100,000	10,318,799.32	3.45

8.7 期末按公允价值占基金资产净值比例大小排序的所有资产支持证券投资明细

本基金本报告期末未持有资产支持证券。

8.8 报告期末按公允价值占基金资产净值比例大小排序的前五名贵金属投资明细

本基金本报告期末未持有贵金属。

8.9 期末按公允价值占基金资产净值比例大小排序的前五名权证投资明细

本基金本报告期末未持有权证。

8.10 本基金投资股指期货的投资政策

本基金本报告期末未参与股指期货交易。

8.11 报告期末本基金投资的国债期货交易情况说明

8.11.1 本期国债期货投资政策

本基金根据风险管理的原则，在风险可控的前提下，以套期保值为目的，投资国债期货。本基金充分考虑国债期货的流动性和风险收益特征，结合对宏观经济形势和政策趋势的判断、对债券市场进行定性和定量分析，对国债期货和现货的基差、国债期货的流动性、波动水平等指标进行跟踪监控，在最大限度保证基金资产安全的基础上，力求实现委托财产的长期稳定增值。

8.11.2 本期国债期货投资评价

本基金本报告期内根据对中长期国债利率走势研判，在判断国债利率可能上升时阶段性开出国债期货品种空仓对现券持仓进行套期保值，并在判断利率上升趋势可能结束时进行平仓操作。另外当组合仓位较低时，在判断利率可能下行而阶段性开出国债期货多头防止踏空风险，并在仓位提升后进行平仓操作。

8.12 投资组合报告附注

8.12.1 本基金投资的前十名证券的发行主体本期受到监管部门立案调查或报告编制日前一年内受到公开谴责、处罚的情形说明

本基金投资的前十名证券的发行主体中，中国农业银行股份有限公司、华夏银行股份有限公司曾受到中国人民银行、国家金融监督管理总局及其派出机构的处罚，郑州银行股份有限公司曾受到中国人民银行及其派出机构的处罚。其性质对该公司长期经营业绩未产生重大负面影响，不影响相关证券标的长期投资价值。本基金对上述主体发行的相关证券的投资决策程序符合相关法律法规的要求。

除上述主体外，未发现期末投资的其他前十名证券的发行主体出现本期被监管部门立案调查，或在报告编制日前一年内受到公开谴责、处罚的情形。

8.12.2 基金投资的前十名股票超出基金合同规定的备选股票库情况的说明

本基金本报告期末投资股票，因此不存在投资的前十名股票超出基金合同规定的备选股票库情况。

8.12.3 期末其他各项资产构成

单位：人民币元

序号	名称	金额
1	存出保证金	242,871.90
2	应收清算款	-
3	应收股利	-
4	应收利息	-
5	应收申购款	925,768.12
6	其他应收款	-
7	待摊费用	-
8	其他	-
9	合计	1,168,640.02

8.12.4 期末持有的处于转股期的可转换债券明细

金额单位：人民币元

序号	债券代码	债券名称	公允价值	占基金资产净值比例(%)
----	------	------	------	--------------

1	110073	国投转债	2,295,350.51	0.77
2	113043	财通转债	1,697,738.26	0.57
3	123252	银邦转债	1,537,606.06	0.51
4	127045	牧原转债	1,360,539.04	0.46
5	113052	兴业转债	1,267,761.66	0.42
6	127108	太能转债	1,259,590.10	0.42
7	127084	柳工转 2	1,166,057.31	0.39
8	128136	立讯转债	1,072,049.62	0.36
9	113677	华懋转债	1,060,558.60	0.35
10	127066	科利转债	1,047,866.23	0.35
11	110089	兴发转债	1,017,758.38	0.34
12	123237	佳禾转债	1,006,500.63	0.34
13	113056	重银转债	1,002,451.76	0.34
14	110090	爱迪转债	980,602.72	0.33
15	123176	精测转 2	950,715.55	0.32
16	118040	宏微转债	942,800.87	0.32
17	118055	伟测转债	929,204.16	0.31
18	113623	凤 21 转债	888,433.03	0.30
19	118012	微芯转债	875,891.21	0.29
20	118051	皓元转债	843,271.23	0.28
21	118042	奥维转债	836,786.85	0.28
22	123224	宇邦转债	829,633.57	0.28
23	118056	路维转债	814,565.40	0.27
24	118030	睿创转债	716,160.95	0.24
25	111003	聚合转债	714,566.04	0.24
26	118024	冠宇转债	714,297.58	0.24
27	113634	珀莱转债	713,911.00	0.24
28	123188	水羊转债	643,281.37	0.22
29	127022	恒逸转债	629,991.04	0.21
30	111002	特纸转债	600,189.38	0.20
31	127085	韵达转债	596,002.47	0.20
32	113654	永 02 转债	593,641.32	0.20
33	123254	亿纬转债	592,565.38	0.20
34	118034	晶能转债	577,270.50	0.19
35	123241	欧通转债	552,506.01	0.18
36	110095	双良转债	481,576.55	0.16
37	118009	华锐转债	447,865.08	0.15
38	127064	杭氧转债	362,416.53	0.12
39	123253	永贵转债	309,327.49	0.10
40	110092	三房转债	296,053.08	0.10
41	127024	盈峰转债	245,696.49	0.08
42	118054	安集转债	202,589.88	0.07

8.12.5 期末前十名股票中存在流通受限情况的说明

本基金本报告期末未持有股票。

8.12.6 投资组合报告附注的其他文字描述部分

由于四舍五入的原因，分项之和与合计项之间可能存在尾差。

§ 9 基金份额持有人信息

9.1 期末基金份额持有人户数及持有人结构

份额单位：份

份额级别	持有人户数（户）	户均持有的基金份额	持有人结构			
			机构投资者		个人投资者	
			持有份额	占总份额比例	持有份额	占总份额比例
招商资管睿丰三个月持有期债券 A	8,500	23,808.98	142,702,548.97	70.51%	59,673,772.88	29.49%
招商资管睿丰三个月持有期债券 C	3,763	11,604.41	3,814,677.37	8.74%	39,852,721.75	91.26%
招商资管睿丰三个月持有期债券 D	102	96,621.95	0.00	0.00%	9,855,438.71	100.00%
合计	12,365	20,695.44	146,517,226.34	57.26%	109,381,933.34	42.74%

注：（1）分级基金机构/个人投资者持有份额占总份额比例的计算中，对下属分级基金，比例的分母采用各自级别的份额，对合计数，比例的分母采用下属分级基金份额的合计数（即期末基金份额总额）；（2）户均持有的基金份额合计数=期末基金份额总额/期末持有人户数合计。

9.2 期末基金管理人的从业人员持有本基金的情况

项目	份额级别	持有份额总数（份）	占基金总份额比例
基金管理人所有从业人员持有本基金	招商资管睿丰三个月持有期债券 A	69,923.13	0.03%
	招商资管睿丰三个月持有期债券 C	246.44	0.00%
	招商资管睿丰三个月持有期债券 D	0.00	0.00%
	合计	70,169.57	0.03%

注：对下属分级基金，比例的分母采用各自级别的份额，对合计数，比例的分母采用下属分级基金份额的合计数（即期末基金份额总额）。

9.3 期末基金管理人的从业人员持有本开放式基金份额总量区间情况

项目	份额级别	持有基金份额总量的数量区间（万份）
本公司高级管理人员、基金投资和研究部门负责人持有本开放式基金	招商资管睿丰三个月持有期债券 A	0
	招商资管睿丰三个月持有期债券 C	0
	招商资管睿丰三个月持有期债券 D	0
	合计	0
本基金基金经理持有本开放式基金	招商资管睿丰三个月持有期债券 A	0
	招商资管睿丰三个月持有期债券 C	0
	招商资管睿丰三个月持有期债券 D	0
	合计	0

§ 10 开放式基金份额变动

单位：份

	招商资管睿丰三个月持有期债券 A	招商资管睿丰三个月持有期债券 C	招商资管睿丰三个月持有期债券 D
基金合同生效日（2024 年 12 月 30 日）基金份额总额	28,450,476.28	31,993,454.60	11,032,704.32
本报告期期初基金份额总额	26,449,571.51	30,912,039.68	11,032,704.32
本报告期基金总申购份额	270,655,579.08	32,694,624.14	-
减：本报告期基金总赎回份额	94,728,828.74	19,939,264.70	1,177,265.61
本报告期基金拆分变动份额	-	-	-
本报告期末基金份额总额	202,376,321.85	43,667,399.12	9,855,438.71

§ 11 重大事件揭示

11.1 基金份额持有人大会决议

本基金本报告期未召开基金份额持有人大会。

11.2 基金管理人、基金托管人的专门基金托管部门的重大人事变动

本基金管理人于 2025 年 1 月 9 日发布公告，自 2025 年 1 月 7 日起，张少华先生新任总经理助理，李权胜先生离任副总经理。

本基金管理人于 2025 年 1 月 23 日发布公告，自 2025 年 1 月 21 日起，易卫东先生兼任首席信息官。

本基金管理人于 2025 年 8 月 1 日发布公告，自 2025 年 7 月 31 日起，徐勇先生任副总经理（财务负责人）。

本基金管理人于 2025 年 8 月 14 日发布公告，自 2025 年 8 月 13 日起，任晓伟女士新任首席风险官，肖凌女士离任首席风险官。

本基金管理人于 2025 年 12 月 2 日发布公告，自 2025 年 12 月 1 日起，张亚非女士离任副总经理。

本报告期内，基金托管人中信银行股份有限公司发生以下重大人事变更：

2025 年 4 月，经国家金融监督管理总局核准，芦苇先生正式就任中信银行行长。

2025 年 12 月，芦苇先生因工作调整，辞去本行执行董事、行长、董事会风险管理委员会主席及委员、董事会战略与可持续发展委员会委员职务。同日，本行董事会审议通过由方合英先生代为履行行长职责。上述事项对中信银行公募基金业务无影响。

11.3 涉及基金管理人、基金财产、基金托管业务的诉讼

本报告期内，未发生涉及本基金管理人、本基金财产或本基金托管业务的诉讼。

11.4 基金投资策略的改变

本报告期内本基金的投资策略未发生重大变化。

11.5 为基金进行审计的会计师事务所情况

本报告期内本基金聘请的会计师事务所未发生变更。截至本报告期末，德勤华永会计师事务所（特殊普通合伙）已连续 3 年为本基金提供审计服务，本报告年度的审计费用为 13,500.00 元。

11.6 管理人、托管人及相关从业人员受调查或处罚等情况

11.6.1 管理人受调查或处罚等情况

本报告期内，本基金管理人无受调查或处罚等情况。

11.6.2 管理人相关从业人员受调查或处罚等情况

本报告期内，本基金管理人相关从业人员无受调查或处罚等情况。

11.6.3 托管人受调查或处罚等情况

本报告期内，本基金托管人无受调查或处罚等情况。

11.6.4 托管人相关从业人员受调查或处罚等情况

本报告期内，本基金托管人相关从业人员无受调查或处罚等情况。

11.7 基金租用证券公司交易单元的有关情况

11.7.1 基金租用证券公司交易单元进行股票投资及佣金支付情况

金额单位：人民币元

券商名称	交易单元数量	股票交易		应支付该券商的佣金		备注
		成交金额	占当期股票成交总额的比例	佣金	占当期佣金总量的比例	
招商证券股份有限公司	2	-	-	-	-	-

注：（1）本报告期本基金交易单元未发生变更。

（2）交易单元的选择标准：

- 1) 公司经营行为规范，财务状况和经营状况良好；
- 2) 公司具有较强的研究能力，能及时、全面地为基金提供高质量的宏观经济研究、行业研究及市场走向、个股分析报告和专门研究报告；
- 3) 公司内部管理规范，能满足基金操作的保密要求；
- 4) 建立了广泛的信息网络，能及时提供准确的信息资讯服务。

（3）交易单元的选择程序：本基金管理人根据上述标准考察后确定选用交易单元的证券经营机构，基金管理人和被选中的证券经营机构签订交易单元租用协议。

11.7.2 基金租用证券公司交易单元进行其他证券投资的情况

金额单位：人民币元

券商名称	债券交易		债券回购交易		权证交易		基金交易	
	成交金额	占当期债券成交总额的比例	成交金额	占当期债券回购成交总额的比例	成交金额	占当期权证成交总额的比例	成交金额	占当期基金成交总额的比例
招商证券	444,974,762.79	100.00%	1,450,400,000.00	100.00%	-	-	-	-

股份 有限 公司								
----------------	--	--	--	--	--	--	--	--

11.8 其他重大事件

序号	公告事项	法定披露方式	法定披露日期
1	招商证券资产管理有限公司高级管理人员变更公告	中国证监会基金电子披露网站，中国证监会规定报刊，管理人网站	2025-12-02
2	招商证券资产管理有限公司关于设立审计委员会并撤销职工监事的公告	中国证监会基金电子披露网站，中国证监会规定报刊，管理人网站	2025-11-26
3	招商证券资产管理有限公司关于基金经理休假由他人代为履职的公告	中国证监会基金电子披露网站，中国证监会规定报刊，管理人网站	2025-11-18
4	招商资管睿丰三个月持有期债券型证券投资基金基金经理变更公告	中国证监会基金电子披露网站，中国证监会规定报刊，管理人网站	2025-11-06
5	招商证券资产管理有限公司关于旗下基金 2025 年 3 季度报告提示性公告	中国证监会基金电子披露网站，中国证监会规定报刊，管理人网站	2025-10-25
6	招商资管睿丰三个月持有期债券型证券投资基金_2025 年第三季度报告	中国证监会基金电子披露网站，管理人网站	2025-10-25
7	招商证券资产管理有限公司关于更新旗下公募基金风险评级相关事项的公告	中国证监会基金电子披露网站，中国证监会规定报刊，管理人网站	2025-09-16
8	招商证券资产管理有限公司关于旗下基金 2025 年中期报告提示性公告	中国证监会基金电子披露网站，中国证监会规定报刊，管理人网站	2025-08-28
9	招商资管睿丰三个月持有期债券型证券投资基金 2025 年中期报告	中国证监会基金电子披露网站，管理人网站	2025-08-28
10	招商证券资产管理有限公司高级管理人员变更公告	中国证监会基金电子披露网站，中国证监会规定报刊，	2025-08-14

		管理人网站	
11	招商证券资产管理有限公司高级管理人员变更公告	中国证监会基金电子披露网站，中国证监会规定报刊，管理人网站	2025-08-01
12	招商证券资产管理有限公司关于旗下基金 2025 年 2 季度报告提示性公告	中国证监会基金电子披露网站，中国证监会规定报刊，管理人网站	2025-07-18
13	招商资管睿丰三个月持有期债券型证券投资基金 2025 年第 2 季度报告	中国证监会基金电子披露网站，管理人网站	2025-07-18
14	招商证券资产管理有限公司关于取消基金纸质对账单的公告	中国证监会基金电子披露网站，中国证监会规定报刊，管理人网站	2025-06-25
15	招商证券资产管理有限公司关于运用自有资金投资旗下权益类证券投资基金的公告	中国证监会基金电子披露网站，中国证监会规定报刊，管理人网站	2025-05-14
16	招商证券资产管理有限公司关于旗下基金 2025 年 1 季度报告提示性公告	中国证监会基金电子披露网站，中国证监会规定报刊，管理人网站	2025-04-22
17	招商资管睿丰三个月持有期债券型证券投资基金 2025 年第 1 季度报告	中国证监会基金电子披露网站，管理人网站	2025-04-22
18	关于警惕假冒招商证券资产管理有限公司名义进行非法证券活动的风险提示	中国证监会基金电子披露网站，中国证监会规定报刊，管理人网站	2025-04-09
19	招商证券资产管理有限公司旗下公募基金通过证券公司证券交易及佣金支付情况（2024 年度）	中国证监会基金电子披露网站，管理人网站	2025-03-28
20	招商证券资产管理有限公司关于旗下基金 2024 年年度报告提示性公告	中国证监会规定报刊，管理人网站	2025-03-25
21	招商资管睿丰三个月持有期债券型证券投资基金 2024 年年度报告	中国证监会基金电子披露网站，管理人网站	2025-03-25
22	招商证券资产管理有限公司关于董事会成员变更的公告	中国证监会基金电子披露网站，中国证监会规定报刊，管理人网站	2025-03-22
23	招商证券资产管理有限公司高级管理人员变更	中国证监会基金电	2025-01-23

	公告	子披露网站，中国证监会规定报刊，管理人网站	
24	招商证券资产管理有限公司关于旗下基金 2024 年 4 季度报告提示性公告	中国证监会规定报刊，管理人网站	2025-01-21
25	招商资管睿丰三个月持有期债券型证券投资基金 2024 年第 4 季度报告	中国证监会基金电子披露网站，管理人网站	2025-01-21
26	招商证券资产管理有限公司高级管理人员变更公告	中国证监会基金电子披露网站，中国证监会规定报刊，管理人网站	2025-01-09

§ 12 影响投资者决策的其他重要信息

12.1 报告期内单一投资者持有基金份额比例达到或超过 20%的情况

投资者类别	报告期内持有基金份额变化情况				报告期末持有基金情况		
	序号	持有基金份额比例达到或者超过 20% 的时间区间	期初份额	申购份额	赎回份额	持有份额	份额占比
机构	1	2025 年 04 月 30 日 -2025 年 08 月 14 日	-	39,490,127.25	39,490,127.25	-	-
	2	2025 年 08 月 15 日 -2025 年 09 月 10 日	-	43,634,679.82	-	43,634,679.82	17.05%

产品特有风险

本基金本报告期存在单一投资者持有基金份额比例超过 20%的情况，在市场情况突变的情况下，可能出现集中甚至巨额赎回从而引发基金的流动性风险，本基金管理人将对申购赎回进行审慎的应对，并在基金运作中对流动性进行严格的管理，降低流动性风险，保护中小投资者利益。

12.2 影响投资者决策的其他重要信息

本基金的基金经理姚彦如女士因休产假于 2025 年 11 月 18 日起暂离工作岗位超过 30 日，无法正常履行基金经理相关职责。根据相关法规规定，本公司决定，在姚彦如女士休假期间，本基金由共同管理该基金的陈亚芳女士单独管理。（详见基金管理人 2025 年 11 月 18 日发布的《招商证券资产管理有限公司关于基金经理休假由他人代为履职的公告》）。

§ 13 备查文件目录

13.1 备查文件目录

(1) 中国证监会关于准予招商资管睿丰三个月持有期债券型集合资产管理计划变更注册的批复文件

(2) 招商资管睿丰三个月持有期债券型证券投资基金基金合同

(3) 招商资管睿丰三个月持有期债券型证券投资基金托管协议

(4) 招商资管睿丰三个月持有期债券型证券投资基金招募说明书

(5) 招商资管睿丰三个月持有期债券型证券投资基金基金产品资料概要

(6) 法律意见书

(7) 基金管理人业务资格批件和营业执照

(8) 中国证监会要求的其他文件

13.2 存放地点

备查文件存放于基金管理人和基金托管人的办公场所，并登载于基金管理人互联网站 <https://amc.cmschina.com/>。

13.3 查阅方式

投资者可登录基金管理人互联网站查阅，或在营业时间内至基金管理人或基金托管人的办公场所免费查阅。

投资者对本报告如有疑问，敬请致电或登录管理人网站了解相关情况，咨询电话：95565，公司网站：<https://amc.cmschina.com/>。

招商证券资产管理有限公司
二〇二六年三月二十七日