

国泰利享中短债债券型证券投资基金

2025 年第 3 季度报告

2025 年 9 月 30 日

基金管理人：国泰基金管理有限公司

基金托管人：招商银行股份有限公司

报告送出日期：二〇二五年十月二十八日

§1 重要提示

基金管理人的董事会及董事保证本报告所载资料不存在虚假记载、误导性陈述或重大遗漏，并对其内容的真实性、准确性和完整性承担个别及连带责任。

基金托管人招商银行股份有限公司根据本基金合同约定，于 2025 年 10 月 24 日复核了本报告中的财务指标、净值表现和投资组合报告等内容，保证复核内容不存在虚假记载、误导性陈述或者重大遗漏。

基金管理人承诺以诚实信用、勤勉尽责的原则管理和运用基金资产，但不保证基金一定盈利。

基金的过往业绩并不代表其未来表现。投资有风险，投资者在作出投资决策前应仔细阅读本基金的招募说明书。

本报告中财务资料未经审计。

本报告期自 2025 年 07 月 01 日起至 2025 年 09 月 30 日止。

§2 基金产品概况

基金简称	国泰利享中短债债券
基金主代码	006597
基金运作方式	契约型开放式
基金合同生效日	2018 年 12 月 3 日
报告期末基金份额总额	10,772,833,051.24 份
投资目标	在严格控制风险的前提下，追求稳健的投资回报。
投资策略	1、久期策略； 2、类属配置策略； 3、利率品种策略； 4、信用债策略； 5、资产支持证券投资策略； 6、中小企业私募债投资策略。
业绩比较基准	中债总财富（1-3 年）指数收益率*80%+一年期定期存款利率(税后)*20%
风险收益特征	本基金为债券型基金，预期收益和预期风险高于货币市场基金，但低于混合型基金、股票型基金，属于较低预期风险和预期收益的产

	品。			
基金管理人	国泰基金管理有限公司			
基金托管人	招商银行股份有限公司			
下属分级基金的基金简称	国泰利享中短债债券 A	国泰利享中短债债券 C	国泰利享中短债债券 E	国泰利享中短债债券 F
下属分级基金的交易代码	006597	006598	014217	022176
报告期末下属分级基金的份额总额	6,402,270,819.35 份	4,080,728,978.40 份	86,715.23 份	289,746,538.26 份

§3 主要财务指标和基金净值表现

3.1 主要财务指标

单位：人民币元

主要财务指标	报告期			
	(2025 年 7 月 1 日-2025 年 9 月 30 日)			
	国泰利享中短债债券 A	国泰利享中短债债券 C	国泰利享中短债债券 E	国泰利享中短债债券 F
1. 本期已实现收益	35,094,953.22	17,017,044.75	306.40	1,178,328.24
2. 本期利润	27,309,957.01	13,066,430.04	232.61	937,797.27
3. 加权平均基金份额本期利润	0.0035	0.0030	0.0027	0.0038
4. 期末基金资产净值	7,772,104,991.41	4,887,206,995.12	103,398.54	351,719,053.45
5. 期末基金份额净值	1.2140	1.1976	1.1924	1.2139

注：(1)本期已实现收益指基金本期利息收入、投资收益、其他收入（不含公允价值变动收益）扣除相关费用和信用减值损失后的余额，本期利润为本期已实现收益加上本期公允价值变动收益。

(2)所述基金业绩指标不包括持有人认购或交易基金的各项费用，计入费用后实际收益水平要低于所列数字。

3.2基金净值表现

3.2.1本报告期基金份额净值增长率及其与同期业绩比较基准收益率的比较

1、国泰利享中短债债券 A:

阶段	净值增长率 ①	净值增长率 标准差②	业绩比较基 准收益率③	业绩比较基 准收益率标 准差④	①—③	②—④
过去三个月	0.31%	0.01%	0.25%	0.01%	0.06%	0.00%
过去六个月	0.80%	0.01%	0.89%	0.02%	-0.09%	-0.01%
过去一年	1.82%	0.01%	1.79%	0.02%	0.03%	-0.01%
过去三年	7.27%	0.01%	7.19%	0.03%	0.08%	-0.02%
过去五年	15.61%	0.02%	14.18%	0.03%	1.43%	-0.01%
自基金合同 生效起至今	21.40%	0.02%	20.20%	0.03%	1.20%	-0.01%

2、国泰利享中短债债券 C:

阶段	净值增长率 ①	净值增长率 标准差②	业绩比较基 准收益率③	业绩比较基 准收益率标 准差④	①—③	②—④
过去三个月	0.25%	0.01%	0.25%	0.01%	0.00%	0.00%
过去六个月	0.69%	0.01%	0.89%	0.02%	-0.20%	-0.01%
过去一年	1.61%	0.01%	1.79%	0.02%	-0.18%	-0.01%
过去三年	6.63%	0.01%	7.19%	0.03%	-0.56%	-0.02%
过去五年	14.38%	0.02%	14.18%	0.03%	0.20%	-0.01%
自基金合同 生效起至今	19.76%	0.02%	20.20%	0.03%	-0.44%	-0.01%

3、国泰利享中短债债券 E:

阶段	净值增长率 ①	净值增长率 标准差②	业绩比较基 准收益率③	业绩比较基 准收益率标 准差④	①—③	②—④
过去三个月	0.23%	0.01%	0.25%	0.01%	-0.02%	0.00%
过去六个月	0.64%	0.01%	0.89%	0.02%	-0.25%	-0.01%
过去一年	1.48%	0.01%	1.79%	0.02%	-0.31%	-0.01%
过去三年	6.21%	0.01%	7.19%	0.03%	-0.98%	-0.02%
自新增 E 类 份额起至今	6.91%	0.01%	8.19%	0.03%	-1.28%	-0.02%

4、国泰利享中短债债券 F:

阶段	净值增长率 ①	净值增长率 标准差②	业绩比较基 准收益率③	业绩比较基 准收益率标 准差④	①—③	②—④
过去三个月	0.30%	0.01%	0.25%	0.01%	0.05%	0.00%
过去六个月	0.79%	0.01%	0.89%	0.02%	-0.10%	-0.01%
自新增 F 类 份额起至今	1.73%	0.01%	1.69%	0.02%	0.04%	-0.01%

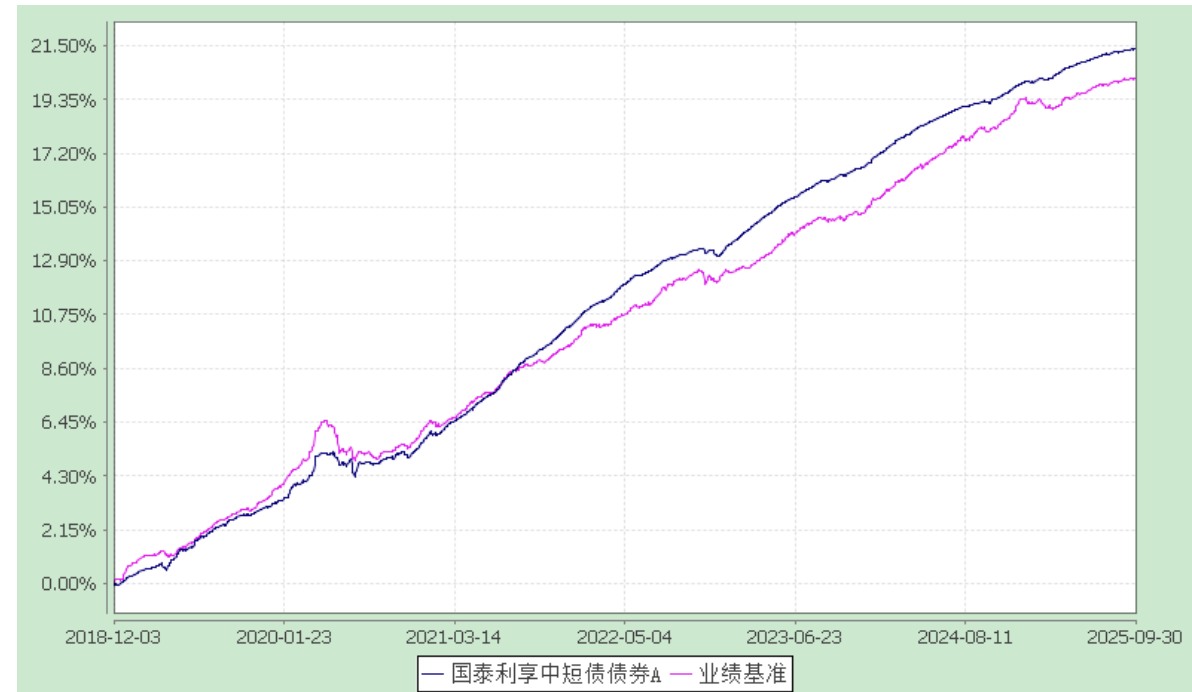
3.2.2 自基金合同生效以来基金累计净值增长率变动及其与同期业绩比较基准收益率变动的比较

国泰利享中短债债券型证券投资基金

累计净值增长率与业绩比较基准收益率的历史走势对比图

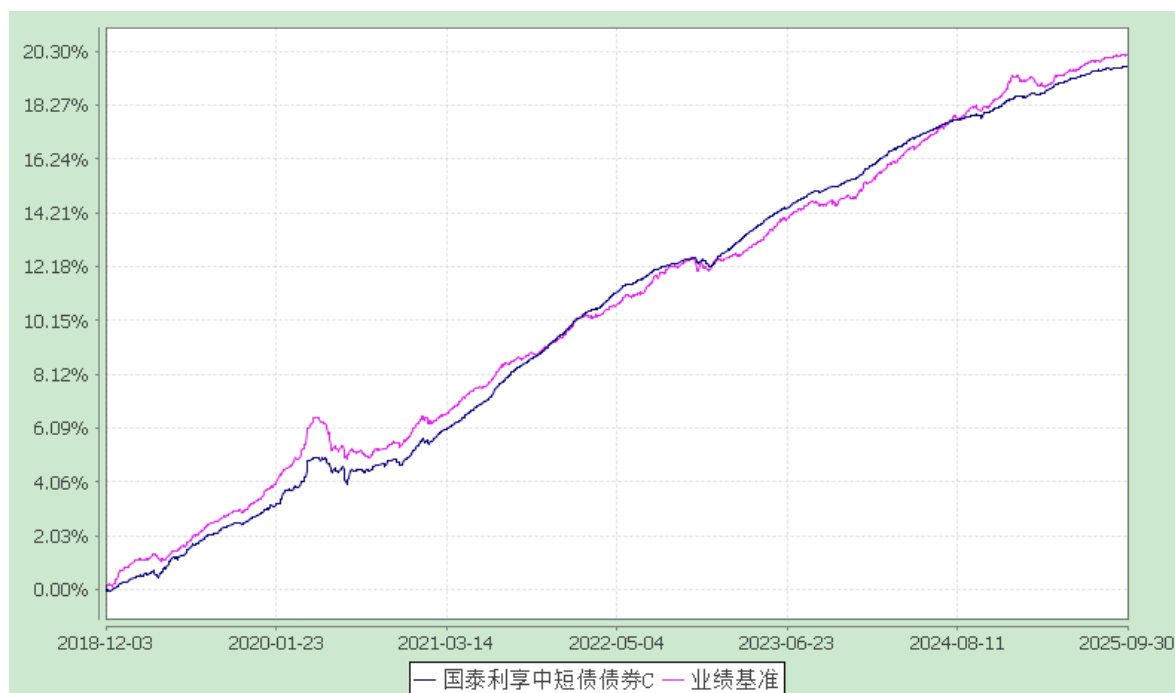
(2018 年 12 月 3 日至 2025 年 9 月 30 日)

1. 国泰利享中短债债券 A:



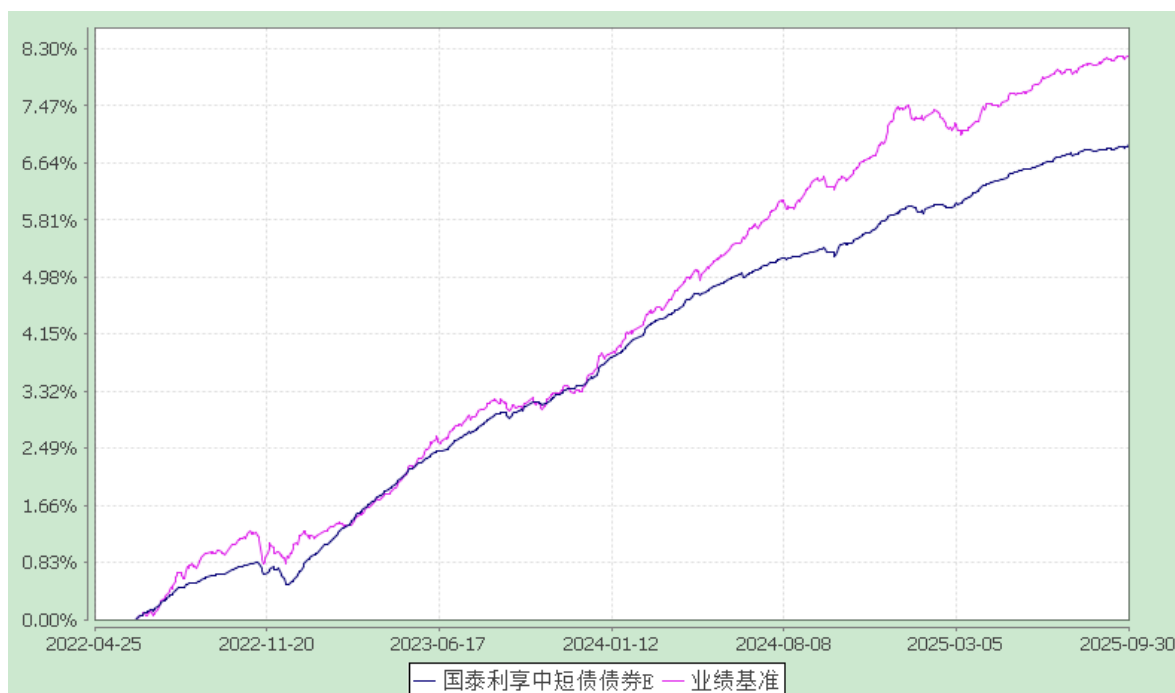
注：本基金合同生效日为 2018 年 12 月 3 日，在六个月建仓期结束时，各项资产配置比例符合合同约定。

2. 国泰利享中短债债券 C:



注：本基金合同生效日为 2018 年 12 月 3 日，在六个月建仓期结束时，各项资产配置比例符合合同约定。

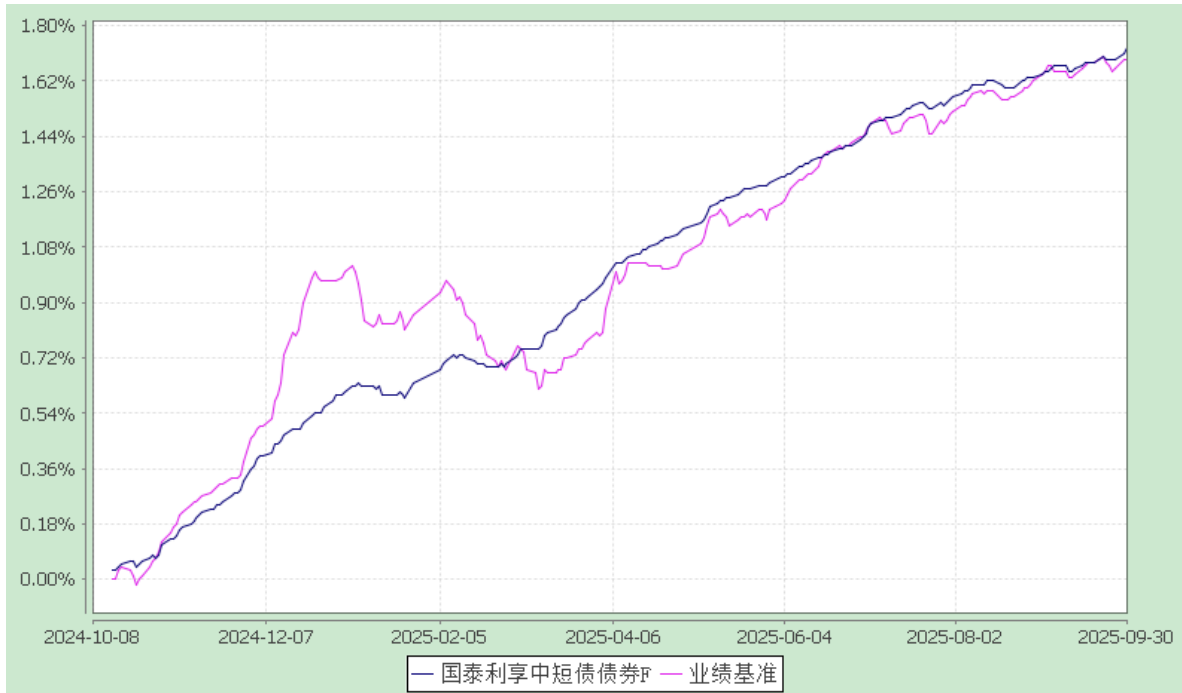
3. 国泰利享中短债债券 E:



注：本基金合同生效日为 2018 年 12 月 3 日，在六个月建仓期结束时，各项资产配置比例符合合同约定。

自 2022 年 4 月 25 日起，本基金增加 E 类份额并于 2022 年 6 月 14 日开始计算 E 类基金份额净值和基金份额累计净值。

4. 国泰利享中短债债券 F:



注：本基金合同生效日为 2018 年 12 月 3 日，在六个月建仓期结束时，各项资产配置比例符合合同约定。

自 2024 年 10 月 08 日起，本基金增加 F 类份额并于 2024 年 10 月 15 日开始计算 F 类基金份额净值和基金份额累计净值。

§4 管理人报告

4.1 基金经理（或基金经理小组）简介

姓名	职务	任本基金的基金经理期限		证券从业年限	说明
		任职日期	离任日期		
陶然	国泰利是宝货币、国泰货币、国泰瞬利货币 ETF、国泰利享中短债债券、	2020-07-07	-	14 年	硕士研究生，CFA。曾任职于海富通基金管理有限公司、华安基金管理有限公司、汇添富基金管理股份有限公司，2020 年 3 月加入国泰基金。2020 年 7 月至 2022 年 8 月任国泰惠鑫一年定期开放债券型发起式证券投资基金的基金经理，2020 年 7 月至 2022 年 11 月任国泰现金管理货币市场基金的基金经理，2020 年 7 月起任国泰货币市场证券投资基金、国泰利是宝货

	国泰利优 30 天滚动持有短债债券、国泰利泽 90 天滚动持有中短债债券、国泰中证同业存单 AAA 指数 7 天持有期、国泰利盈 60 天滚动持有中短债、国泰利安中短债债券、国泰润利纯债债券、国泰利民安悦 30 天持有债券的基金经理				币市场基金、国泰瞬利交易型货币市场基金和国泰利享中短债债券型证券投资基金的基金经理，2021 年 6 月起兼任国泰利优 30 天滚动持有短债债券型证券投资基金的基金经理，2021 年 8 月起兼任国泰利泽 90 天滚动持有中短债债券型证券投资基金的基金经理，2022 年 5 月起兼任国泰中证同业存单 AAA 指数 7 天持有期证券投资基金的基金经理，2022 年 11 月起兼任国泰利盈 60 天滚动持有中短债债券型证券投资基金的基金经理，2022 年 12 月起兼任国泰利安中短债债券型证券投资基金的基金经理，2024 年 8 月起兼任国泰润利纯债债券型证券投资基金的基金经理，2024 年 12 月起兼任国泰利民安悦 30 天持有期债券型证券投资基金的基金经理。
丁士恒	国泰利是宝货币、国泰货币、国泰现金管理货币、国泰瞬利货币	2020-05-15	-	11 年	硕士研究生。2014 年 1 月加入国泰基金，任交易员。2020 年 5 月起任国泰货币市场证券投资基金、国泰现金管理货币市场基金、国泰利是宝货币市场基金、国泰瞬利交易型货币市场基金、国泰利享中短债债券型证券投资基金的基金经理，2020 年 5 月至 2024 年 12 月任国泰惠鑫一年定期开放债券型发起式证券投资基金的基金经理，

	ETF、国泰利享中短债债券、国泰利恒 30 天持有债券的基金经理				2022 年 12 月至 2024 年 12 月任国泰利享安益短债债券型证券投资基金的基金经理，2023 年 8 月至 2024 年 12 月任国泰鑫鸿一年定期开放债券型发起式证券投资基金的基金经理，2024 年 3 月起兼任国泰利恒 30 天持有期债券型证券投资基金的基金经理。
--	----------------------------------	--	--	--	--

注：1、此处的任职日期和离任日期均指公司决定生效之日，首任基金经理，任职日期为基金合同生效日。

2、证券从业的含义遵从法律法规及行业协会的相关规定。

4.2 管理人对报告期内本基金运作合规守信情况的说明

本报告期内，本基金管理人严格遵守《中华人民共和国证券法》、《中华人民共和国证券投资基金法》、《证券投资基金管理公司公平交易制度指导意见》等有关法律法规的规定，严格遵守基金合同和招募说明书约定，本着诚实信用、勤勉尽责、最大限度保护投资人合法权益等原则管理和运用基金资产，在控制风险的基础上为持有人谋求最大利益。本报告期内，本基金运作合法合规，未发生损害基金份额持有人利益的行为，未发生内幕交易、操纵市场和不当关联交易及其他违规行为，信息披露及时、准确、完整，本基金与本基金管理人管理的其他基金资产、投资组合与公司资产之间严格分开、公平对待，基金管理团队保持独立运作，并通过科学决策、规范运作、精心管理和健全内控体系，有效保障投资人的合法权益。

4.3 公平交易专项说明

4.3.1 公平交易制度的执行情况

本报告期内，本基金管理人严格遵守《证券投资基金管理公司公平交易制度指导意见》的相关规定，通过严格的内部风险控制制度和流程，对各环节的投资风险和管理风险进行有效控制，严格控制不同投资组合之间的同日反向交易，严格禁止可能导致不公平交易和利益输送的同日反向交易，确保公平对待所管理的所有基金和投资组合，切实防范利益输送行为。

4.3.2 异常交易行为的专项说明

本报告期内，本基金与本基金管理人管理的其他投资组合未发生大额同日反向交易。本报告期内，未发现本基金有可能导致不公平交易和利益输送的异常交易。

4.4 报告期内基金的投资策略和业绩表现说明

4.4.1 报告期内基金投资策略和运作分析

三季度债市整体表现不佳，一是“反内卷”等政策带来市场风险偏好提高，二是监管政策变化，债券基金负债端承压，债市收益率持续调整。

7 月债券市场中上旬维持震荡，在科创债 ETF 规模大增带动科创债成交火热下，信用债整体表现强势，信用利差收窄。下旬“反内卷”逐步演变为市场主线，商品和权益市场表现强劲，债券市场情绪走弱，叠加资金面收敛与理财预防性赎回，债券各期限收益率大幅上行。1Y 国股存单从 1.63% 上行至 1.68% 左右，10Y 国债从 1.64% 上行至 1.746%，信用利差有所走阔。7 月末，政治局会议与中美经贸协商落地，未见增量信息，商品与权益市场回调，债市各期限收益率迅速修复下行，1Y 国股存单收于 1.635%，10Y 国债收于 1.705%。

8 月“股债跷跷板”效应继续发酵，债市大幅调整。8 月 1 日财政部、国家税务总局公告称，恢复新发行的国债、地方政府债券、金融债券利息收入的增值税。8 月 18 日，上证指数盘中一度站上 3740 点，创 2015 年以来新高。市场风险偏好的提升对债市形成压制，基金赎回压力加剧长端利率波动，债市大幅调整。临近月末时点，股市情绪降温与资金面宽松推动短端品种有所修复，长端则持续调整，曲线走陡。全月，1Y 国股存单从 1.63% 上行至 1.68% 后修复至 1.66%，10Y 国债则从 1.70% 持续上行至 1.78%。

9 月权益市场进入震荡期，但债市情绪仍然偏弱，对利空因素更为敏感，债券各期限收益率上行。中旬市场对重启国债买卖的预期升温，债市收益率有所修复。月末，跨季资金阶段性收敛，叠加理财回表带来赎回较多，债市收益率再次上行并突破前高，信用利差走阔。随着央行大额投放跨月资金，资金压力缓和，债市尤其是中短端有所修复。全月，1Y 国股存单从 1.655% 上行至 1.695% 后修复至 1.665%，长端 10Y 国债从 1.76% 持续上行至 1.81% 后修复至 1.78%。

操作上，本基金延续稳健的操作思路，结合市场研判和组合规模走势，灵活调整组合仓位和策略，严控信用风险和流动性风险，力求在回撤和流动性可控的前提下为持有人获取稳定回报，同时积极参与波段交易，增厚组合收益表现。

4.4.2 报告期内基金的业绩表现

本基金 A 类本报告期内的净值增长率为 0.31%，同期业绩比较基准收益率为 0.25%。

本基金 C 类本报告期内的净值增长率为 0.25%，同期业绩比较基准收益率为 0.25%。

本基金 E 类本报告期内的净值增长率为 0.23%，同期业绩比较基准收益率为 0.25%。

本基金 F 类本报告期内的净值增长率为 0.30%，同期业绩比较基准收益率为 0.25%。

4.5 报告期内基金持有人数或基金资产净值预警说明

无。

§5 投资组合报告

5.1 报告期末基金资产组合情况

序号	项目	金额(元)	占基金总资产的比例(%)
1	权益投资	-	-
	其中：股票	-	-
2	固定收益投资	14,944,096,900.94	96.04
	其中：债券	14,810,185,035.67	95.18
	资产支持证券	133,911,865.27	0.86
3	贵金属投资	-	-
4	金融衍生品投资	-	-
5	买入返售金融资产	500,053,759.86	3.21
	其中：买断式回购的买入返售金融资产	-	-
6	银行存款和结算备付金合计	14,746,756.80	0.09
7	其他各项资产	101,035,306.82	0.65
8	合计	15,559,932,724.42	100.00

5.2 报告期末按行业分类的股票投资组合

本基金本报告期末未持有股票。

5.3 报告期末按公允价值占基金资产净值比例大小排序的前十名股票投资明细

本基金本报告期末未持有股票。

5.4 报告期末按债券品种分类的债券投资组合

序号	债券品种	公允价值(元)	占基金资产净
----	------	---------	--------

			值比例(%)
1	国家债券	-	-
2	央行票据	-	-
3	金融债券	4,962,027,145.65	38.14
	其中：政策性金融债	4,025,969,921.55	30.94
4	企业债券	1,505,707,887.32	11.57
5	企业短期融资券	7,491,340,351.76	57.58
6	中期票据	651,653,067.38	5.01
7	可转债（可交换债）	-	-
8	同业存单	199,456,583.56	1.53
9	其他	-	-
10	合计	14,810,185,035.67	113.83

5.5 报告期末按公允价值占基金资产净值比例大小排序的前五名债券投资明细

序号	债券代码	债券名称	数量（张）	公允价值(元)	占基金资产净值比例（%）
1	250409	25 农发 09	19,100,000	1,910,944,619.57	14.69
2	09250409	25 农发清发 09	5,500,000	548,441,915.76	4.22
3	250214	25 国开 14	4,300,000	427,393,358.70	3.28
4	250431	25 农发 31	3,200,000	320,190,246.58	2.46
5	2128001	21 渤海银行二级	2,400,000	249,214,027.40	1.92

5.6 报告期末按公允价值占基金资产净值比例大小排序的前十名资产支持证券投资明细

序号	证券代码	证券名称	数量(张)	公允价值(元)	占基金资产净值比（%）
1	265645	中交 28A	800,000.00	80,122,152.33	0.62
2	265179	先锋 11B1	200,000.00	20,112,268.49	0.15
3	265958	工鑫 35A2	100,000.00	10,015,054.80	0.08
4	146235	科租 13A1	200,000.00	8,631,783.17	0.07

5	264198	工瑞 9A32	170,000.00	7,573,224.95	0.06
6	264523	茅租 2A1	350,000.00	6,430,077.24	0.05
7	264223	25 济租 A1	100,000.00	1,027,304.29	0.01

5.7 报告期末按公允价值占基金资产净值比例大小排序的前五名贵金属投资明细

本基金本报告期末未持有贵金属。

5.8 报告期末按公允价值占基金资产净值比例大小排序的前五名权证投资明细

本基金本报告期末未持有权证。

5.9 报告期末本基金投资的股指期货交易情况说明

本基金本报告期内未投资股指期货。

5.10 报告期末本基金投资的国债期货交易情况说明

本基金本报告期内未投资国债期货。

5.11 投资组合报告附注

5.11.1 本基金投资的前十名证券的发行主体中，国泰海通证券股份有限公司、渤海银行股份有限公司、中国农业发展银行、国家开发银行、华泰证券股份有限公司出现在报告编制日前一年内受到监管部门公开谴责、处罚的情况。

本基金管理人就上述公司受处罚事件进行了及时分析和研究，认为上述公司存在的违规问题对公司经营成果和现金流量未产生重大的实质影响，对该公司投资价值未产生实质影响。本基金管理人将继续对该公司进行跟踪研究。

5.11.2 基金投资的前十名证券中，没有投资于超出基金合同规定备选股票库之外的情况。

5.11.3 其他资产构成

序号	名称	金额(元)
1	存出保证金	53,953.64
2	应收证券清算款	9,652,092.86
3	应收股利	-
4	应收利息	-
5	应收申购款	91,329,260.32

6	其他应收款	-
7	待摊费用	-
8	其他	-
9	合计	101,035,306.82

5.11.4 报告期末持有的处于转股期的可转换债券明细

本基金本报告期末未持有可转换债券。

5.11.5 报告期末前十名股票中存在流通受限情况的说明

本基金本报告期末未持有股票。

§6 开放式基金份额变动

单位：份

项目	国泰利享中短 债债券A	国泰利享中短 债债券C	国泰利享中短 债债券E	国泰利享中短 债债券F
本报告期期初基金份 额总额	7,691,885,345. 58	4,437,630,791.5 1	86,715.23	244,300,889.62
报告期期间基金总申 购份额	3,939,172,394. 95	1,728,472,400.0 4	-	340,746,193.23
减：报告期期间基金 总赎回份额	5,228,786,921. 18	2,085,374,213.1 5	-	295,300,544.59
报告期期间基金拆分 变动份额	-	-	-	-
本报告期期末基金份 额总额	6,402,270,819. 35	4,080,728,978.4 0	86,715.23	289,746,538.26

§7 基金管理人运用固有资金投资本基金情况

7.1 基金管理人持有本基金份额变动情况

单位：份

报告期期初管理人持有的本基金份额	80,614,717.29
报告期期间买入/申购总份额	-
报告期期间卖出/赎回总份额	-
报告期期末管理人持有的本基金份额	80,614,717.29
报告期期末持有的本基金份额占基金总份额比例(%)	0.75

7.2 基金管理人运用固有资金投资本基金交易明细

本报告期内，本基金的基金管理人未运用固有资金投资本基金。

§8 备查文件目录

8.1 备查文件目录

- 1、关于准予国泰利享中短债债券型证券投资基金注册的批复
- 2、国泰利享中短债债券型证券投资基金基金合同
- 3、国泰利享中短债债券型证券投资基金托管协议
- 4、报告期内披露的各项公告
- 5、法律法规要求备查的其他文件

8.2 存放地点

本基金管理人国泰基金管理有限公司办公地点——上海市虹口区公平路18号8号楼嘉昱大厦15-20层。

基金托管人住所。

8.3 查阅方式

可咨询本基金管理人；部分备查文件可在本基金管理人公司网站上查阅。

客户服务中心电话：(021) 31089000, 400-888-8688

客户投诉电话：(021) 31089000

公司网址：<http://www.gtfund.com>

国泰基金管理有限公司
二〇二五年十月二十八日