

# 工银瑞信远见共赢混合型证券投资基金 2024 年第 3 季度报告

2024 年 9 月 30 日

基金管理人：工银瑞信基金管理有限公司

基金托管人：中国农业银行股份有限公司

报告送出日期：2024 年 10 月 25 日

## § 1 重要提示

基金管理人的董事会及董事保证本报告所载资料不存在虚假记载、误导性陈述或重大遗漏，并对其内容的真实性、准确性和完整性承担个别及连带责任。

基金托管人中国农业银行股份有限公司根据本基金合同规定，于 2024 年 10 月 23 日复核了本报告中的财务指标、净值表现和投资组合报告等内容，保证复核内容不存在虚假记载、误导性陈述或者重大遗漏。

基金管理人承诺以诚实信用、勤勉尽责的原则管理和运用基金资产，但不保证基金一定盈利。

基金的过往业绩并不代表其未来表现。投资有风险，投资者在作出投资决策前应仔细阅读本基金的招募说明书。

本报告中财务资料未经审计。

本报告期自 2024 年 7 月 1 日起至 9 月 30 日止。

## §2 基金产品概况

基金简称	工银远见共赢混合
基金主代码	019617
基金运作方式	契约型开放式
基金合同生效日	2023 年 12 月 4 日
报告期末基金份额总额	60,251,229.71 份
投资目标	精选行业中具有综合比较优势的个股，在有效控制投资组合风险的前提下，追求基金资产长期稳定增值，力争实现超越业绩基准的超额收益。
投资策略	本基金将由投资研究团队及时跟踪市场环境变化，根据宏观经济运行态势、宏观经济政策变化、证券市场运行状况、国际市场变化情况等因素的深入研究，判断国内及香港证券市场的发展趋势，结合行业状况、公司价值性和成长性分析，综合评价各类资产的风险收益水平。在充足的宏观形势判断和策略分析的基础上，采用动态调整策略，在市场上涨阶段中，适当增加权益类资产配置比例，在市场下行周期中，适当降

	<p>低权益类资产配置比例。</p> <p>本基金基于对市场中长期投资趋势的判断，采取均衡风格配置，兼顾价值和成长风格，通过自上而下进行行业配置，并结合自下而上精选基本面优秀的个股，构建股票投资组合。</p> <p>在行业配置中，本基金将自上而下地进行行业遴选，从经济发展的不同阶段出发，把握中国经济发展方向和经济增长的变迁趋势，在分析行业所处产业环境、产业政策、产业竞争格局、景气周期等基础上判断各行业未来成长前景，采取适度均衡的行业配置策略，并适时进行动态调整，严格控制投资风险。</p> <p>本基金将通过定性分析和定量分析相结合的办法，以合理价格买入长期优质成长股，选择的投资标的更看重公司质地的优秀、业绩能够保持长期稳定增长预期以及股票估值合理，选择股票强调成长性与合理估值的动态平衡。重点关注成长性被低估的优秀公司，或稳定成长行业中优秀程度未被充分认知的公司，持续跟踪公司和行业基本面及估值，以合理成本投资于内在价值持续增长的企业，分享盈利或估值提升带来的投资机会。本基金可通过港股通投资于香港股票市场。</p>
业绩比较基准	$65\% \times \text{中证 800 指数收益率} + 5\% \times \text{恒生指数收益率（经汇率调整）} + 30\% \times \text{中债综合财富（总值）指数收益率}$ 。
风险收益特征	<p>本基金为混合型基金，预期收益和风险水平低于股票型基金，高于债券型基金与货币市场基金。本基金如果投资港股通投资标的股票，还需承担港股通机制下因投资环境、投资标的、市场制度以及交易规则等差异带来的特有风险。</p>
基金管理人	工银瑞信基金管理有限公司

基金托管人	中国农业银行股份有限公司		
下属分级基金的基金简称	工银远见共赢混合 A1	工银远见共赢混合 A2	工银远见共赢混合 A3
下属分级基金的交易代码	019617	019618	019619
报告期末下属分级基金的份额总额	60,231,464.45 份	9,882.63 份	9,882.63 份

### §3 主要财务指标和基金净值表现

#### 3.1 主要财务指标

单位：人民币元

主要财务指标	报告期（2024 年 7 月 1 日-2024 年 9 月 30 日）		
	工银远见共赢混合 A1	工银远见共赢混合 A2	工银远见共赢混合 A3
1. 本期已实现收益	-1,642,473.92	-425.66	-421.65
2. 本期利润	3,641,894.29	242.60	247.81
3. 加权平均基金份额本期利润	0.0883	0.0245	0.0251
4. 期末基金资产净值	61,412,436.00	10,111.65	10,128.38
5. 期末基金份额净值	1.0196	1.0232	1.0249

注：1、上述基金业绩指标不包括持有人认购或交易基金的各项费用，计入费用后实际收益水平要低于所列数字。

2、本期已实现收益是指基金本期利息收入、投资收益、其他收入（不含公允价值变动收益）扣除相关费用和信用减值损失后的余额，本期利润为本期已实现收益加上本期公允价值变动收益。

3、所列数据截止到报告期最后一日，无论该日是否为开放日或交易所的交易日。

#### 3.2 基金净值表现

##### 3.2.1 基金份额净值增长率及其与同期业绩比较基准收益率的比较

工银远见共赢混合 A1

阶段	净值增长率①	净值增长率 标准差②	业绩比较基 准收益率③	业绩比较基 准收益率标 准差④	①—③	②—④
过去三个月	2.35%	1.12%	11.62%	1.11%	-9.27%	0.01%
过去六个月	0.96%	0.86%	10.30%	0.89%	-9.34%	-0.03%
自基金合同	1.96%	0.68%	11.14%	0.85%	-9.18%	-0.17%

生效起至今						
-------	--	--	--	--	--	--

工银远见共赢混合 A2

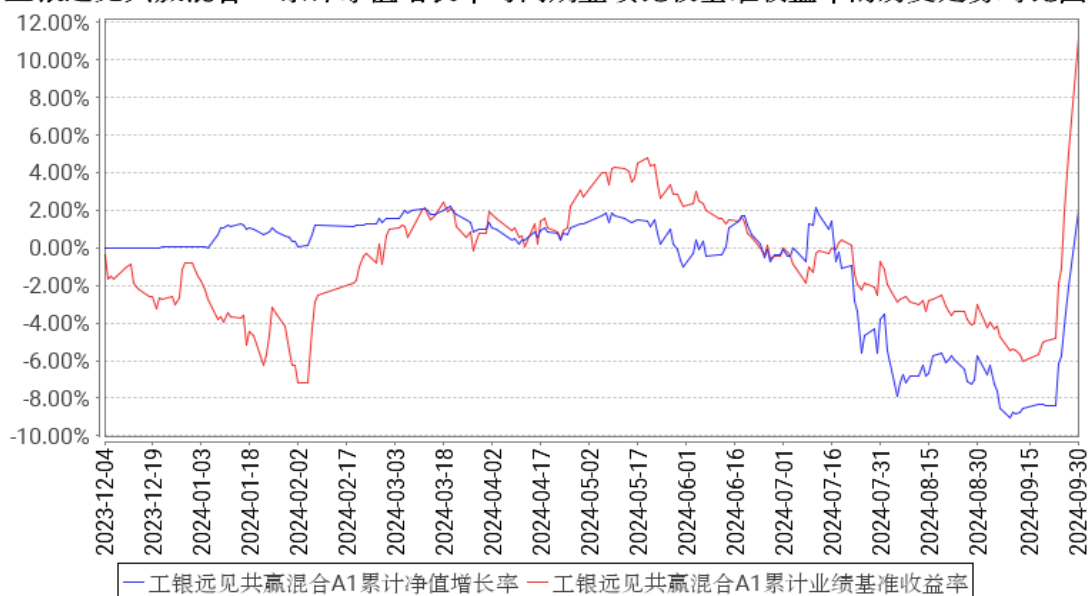
阶段	净值增长率①	净值增长率 标准差②	业绩比较基 准收益率③	业绩比较基 准收益率标 准差④	①-③	②-④
过去三个月	2.46%	1.12%	11.62%	1.11%	-9.16%	0.01%
过去六个月	1.17%	0.86%	10.30%	0.89%	-9.13%	-0.03%
自基金合同 生效起至今	2.32%	0.68%	11.14%	0.85%	-8.82%	-0.17%

工银远见共赢混合 A3

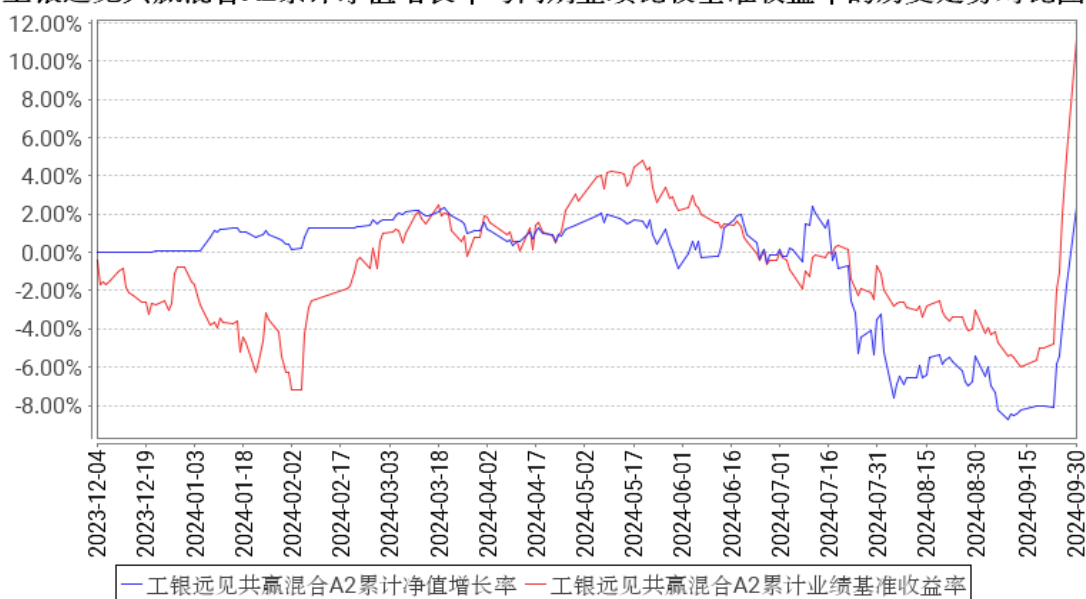
阶段	净值增长率①	净值增长率 标准差②	业绩比较基 准收益率③	业绩比较基 准收益率标 准差④	①-③	②-④
过去三个月	2.51%	1.12%	11.62%	1.11%	-9.11%	0.01%
过去六个月	1.27%	0.86%	10.30%	0.89%	-9.03%	-0.03%
自基金合同 生效起至今	2.49%	0.68%	11.14%	0.85%	-8.65%	-0.17%

### 3.2.2 自基金合同生效以来基金累计净值增长率变动及其与同期业绩比较基准收益率变动的比较

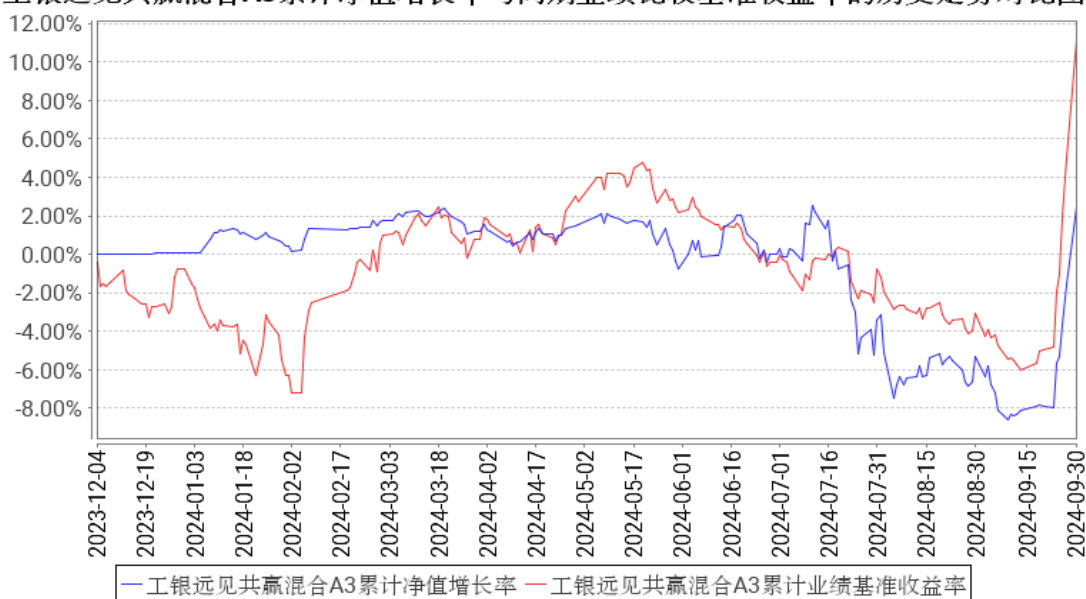
工银远见共赢混合A1累计净值增长率与同期业绩比较基准收益率的历史走势对比图



工银远见共赢混合A2累计净值增长率与同期业绩比较基准收益率的历史走势对比图



工银远见共赢混合A3累计净值增长率与同期业绩比较基准收益率的历史走势对比图



注：1、本基金基金合同于 2023 年 12 月 4 日生效。截至报告期末，本基金基金合同生效未满 1 年。

2、根据基金合同规定，本基金建仓期为 6 个月。建仓期满，本基金的投资符合基金合同关于投资范围及投资限制的规定。

### 3.3 其他指标

无。

## §4 管理人报告

### 4.1 基金经理（或基金经理小组）简介

姓名	职务	任本基金的基金经理期限	证券从业	说明
----	----	-------------	------	----

		任职日期	离任日期	年限	
单文	权益投资部投资副总监、本基金的基金经理	2023 年 12 月 4 日	-	14 年	硕士研究生。曾任 KPMG 助理经理，嘉实基金中级研究员；2014 年加入工银瑞信，现任权益投资部投资副总监、基金经理。2016 年 6 月 22 日至 2018 年 8 月 28 日，担任工银瑞信互联网加股票型证券投资基金基金经理；2017 年 7 月 25 日至今，担任工银瑞信信息产业混合型证券投资基金基金经理；2020 年 9 月 10 日至 2023 年 8 月 15 日，担任工银瑞信创新精选一年定期开放混合型证券投资基金基金经理；2020 年 12 月 2 日至今，担任工银瑞信互联网加股票型证券投资基金基金经理；2020 年 12 月 21 日至 2023 年 2 月 27 日，担任工银瑞信红利优享灵活配置混合型证券投资基金基金经理；2021 年 2 月 4 日至今，担任工银瑞信创新成长混合型证券投资基金基金经理；2022 年 1 月 11 日至今，担任工银瑞信香港中小盘股票型证券投资基金(QDII)基金经理；2023 年 12 月 4 日至今，担任工银瑞信远见共赢混合型证券投资基金基金经理。

注：1、任职日期为基金合同生效日或本基金管理人对外披露的任职日期；离职日期为本基金管理人对外披露的离职日期。

2、证券从业的含义遵从行业协会《基金从业人员管理规则》的相关规定。

#### 4.1.1 期末兼任私募资产管理计划投资经理的基金经理同时管理的产品情况

本报告期末本基金的基金经理无兼任私募资产管理计划投资经理的情况。

#### 4.2 管理人对报告期内本基金运作合规守信情况的说明

本报告期内，本基金管理人严格按照《证券投资基金法》等有关法律法规及基金合同、招募说明书等有关基金法律文件的规定，依照诚实信用、勤勉尽责的原则管理和运用基金资产，在控制风险的基础上，为基金份额持有人谋求最大利益，无损害基金份额持有人利益的行为。

#### 4.3 公平交易专项说明

##### 4.3.1 公平交易制度的执行情况

为了公平对待各类投资人，保护各类投资人利益，避免出现不正当关联交易、利益输送等违法违规行，公司根据《证券投资基金法》、《证券期货经营机构私募资产管理业务管理办

法》、《证券期货经营机构私募资产管理计划运作管理规定》、《证券投资基金管理公司公平交易制度指导意见》等法律法规和公司内部规章，制定了《公平交易管理办法》、《异常交易监控管理办法》，对公司管理的各类资产的公平对待做了明确具体的规定，并规定对买卖股票、债券时候的价格和市场价格差距较大，可能存在操纵股价、利益输送等违法违规情况进行监控。本报告期，按照时间优先、价格优先的原则，本公司对满足限价条件且对同一证券有相同交易需求的基金等投资组合，均采用了系统中的公平交易模块进行操作，实现了公平交易；未出现清算不到位的情况，且本基金及本基金与本基金管理人管理的其他投资组合之间未发生法律法规禁止的反向交易及交叉交易。

#### 4.3.2 异常交易行为的专项说明

本基金本报告期内未出现异常交易的情况。本报告期内，本公司所有投资组合参与的交易所公开竞价同日反向交易成交较少的单边交易量超过该证券当日成交量的 5% 的情况有 7 次。投资组合经理因投资组合的投资策略而发生同日反向交易，未导致不公平交易和利益输送。

#### 4.4 报告期内基金的投资策略和运作分析

海外方面，三季度海外经济增长动能延续走弱，但韧性仍然较强，通胀压力缓解以及增长动能放缓背景下，海外流动性边际宽松。9 月 18 日，美联储宣布降息 50 个基点，这是美联储 2022 年 3 月启动本轮紧缩周期以来首次降息。我们认为美国经济实现软着陆的概率较大，不过考虑到货币政策对经济的影响的滞后性，预计接下来 3-6 个月海外市场仍将在增长放缓与货币宽松交易之间波动切换。

国内方面，三季度经济增长动能仍然偏弱，中采 PMI 指数处于荣枯线以下。9 月 26 日中共中央政治局召开会议，分析研究当前经济形势，部署下一步经济工作，此次会议召开时间、对当前经济形势的判断、后续政策部署均超出市场预期。整体上看，政治局会议表态对市场信心修复有积极意义。伴随后续稳增长政策落地，经济有望逐渐企稳。

市场方面，三季度 A 股先抑后扬，9 月政治局会议后宽基指数快速反弹并创出年内新高。其中，创业板指和科创 50 在三季度领涨，沪深 300 涨幅也达到 16.1%。分中信一级行业看，三季度非银金融、综合金融、房地产行业领涨，石油石化、煤炭、公用事业等行业表现靠后。风格层面看，三季度前期大盘价值风格相对占优，9 月下旬后大盘成长转为占优。

由于部分计算机公司跟财政支出相关，因此做了一定的减持。我们的组合主要集中在人工智能、消费电子、能源转型、新能源车、互联网、军工、医药等方向。

#### 4.5 报告期内基金的业绩表现



报告期内,本基金 A1 份额净值增长率为 2.35%,本基金 A1 份额业绩比较基准收益率为 11.62%;本基金 A2 份额净值增长率为 2.46%,本基金 A2 份额业绩比较基准收益率为 11.62%;本基金 A3 份额净值增长率为 2.51%,本基金 A3 份额业绩比较基准收益率为 11.62%。

#### 4.6 报告期内基金持有人数或基金资产净值预警说明

本基金在本报告期内(2024 年 7 月 4 日至 2024 年 9 月 10 日)出现连续二十个工作日基金资产净值低于 5000 万元的情形。

## §5 投资组合报告

### 5.1 报告期末基金资产组合情况

序号	项目	金额(元)	占基金总资产的比例(%)
1	权益投资	40,239,084.51	65.11
	其中:股票	40,239,084.51	65.11
2	基金投资	-	-
3	固定收益投资	-	-
	其中:债券	-	-
	资产支持证券	-	-
4	贵金属投资	-	-
5	金融衍生品投资	-	-
6	买入返售金融资产	-	-
	其中:买断式回购的买入返售金融资产	-	-
7	银行存款和结算备付金合计	21,091,256.52	34.13
8	其他资产	469,732.22	0.76
9	合计	61,800,073.25	100.00

注:1、由于四舍五入的原因金额占基金总资产的比例分项之和与合计可能有尾差。

2、本基金本报告期末通过港股通交易机制投资的港股公允价值为 11,307,820.21 元,占期末资产净值比例为 18.41%。

### 5.2 报告期末按行业分类的股票投资组合

#### 5.2.1 报告期末按行业分类的境内股票投资组合

代码	行业类别	公允价值(元)	占基金资产净值比例(%)
A	农、林、牧、渔业	-	-
B	采矿业	646,635.00	1.05
C	制造业	24,098,315.30	39.23
D	电力、热力、燃气及水生产和供	2,265,770.00	3.69

	应业		
E	建筑业		-
F	批发和零售业		-
G	交通运输、仓储和邮政业		-
H	住宿和餐饮业		-
I	信息传输、软件和信息技术服务业	1,340,116.00	2.18
J	金融业		-
K	房地产业		-
L	租赁和商务服务业		-
M	科学研究和技术服务业		-
N	水利、环境和公共设施管理业		-
O	居民服务、修理和其他服务业		-
P	教育	580,428.00	0.94
Q	卫生和社会工作		-
R	文化、体育和娱乐业		-
S	综合		-
	合计	28,931,264.30	47.09

注：由于四舍五入的原因公允价值占基金资产净值的比例分项之和与合计可能有尾差。

### 5.2.2 报告期末按行业分类的港股通投资股票投资组合

行业类别	公允价值（人民币）	占基金资产净值比例（%）
通信服务 Communication Services	5,170,265.10	8.42
非必需消费品 Consumer Discretionary	2,050,864.42	3.34
必需消费品 Consumer Staples	-	-
能源 Energy	782,784.55	1.27
金融 Financials	1,580,235.42	2.57
保健 Health Care	-	-
工业 Industrials	1,110,770.72	1.81
信息技术 Information Technology	612,900.00	1.00
材料 Materials	-	-
房地产 Real Estate	-	-
公用事业 Utilities	-	-
合计	11,307,820.21	18.41

注：1、以上分类采用全球行业分类标准（GICS）；

2、由于四舍五入的原因市值占基金资产净值的比例分项之和与合计可能有尾差。

### 5.3 期末按公允价值占基金资产净值比例大小排序的股票投资明细

### 5.3.1 报告期末按公允价值占基金资产净值比例大小排序的前十名股票投资明细

序号	股票代码	股票名称	数量（股）	公允价值（元）	占基金资产净值比例（%）
1	00700	腾讯控股	10,665	4,276,025.10	6.96
2	300750	宁德时代	11,200	2,821,168.00	4.59
3	600900	长江电力	75,400	2,265,770.00	3.69
4	002475	立讯精密	50,400	2,190,384.00	3.57
5	002028	思源电气	29,200	2,157,880.00	3.51
6	03690	美团-W	13,222	2,050,864.42	3.34
7	002463	沪电股份	49,900	2,003,984.00	3.26
8	002179	中航光电	44,700	1,946,238.00	3.17
9	000333	美的集团	23,700	1,802,622.00	2.93
10	002025	航天电器	25,800	1,442,736.00	2.35

### 5.4 报告期末按债券品种分类的债券投资组合

本基金本报告期末未持有债券。

### 5.5 报告期末按公允价值占基金资产净值比例大小排序的前五名债券投资明细

本基金本报告期末未持有债券。

### 5.6 报告期末按公允价值占基金资产净值比例大小排序的前十名资产支持证券投资 明细

本基金本报告期末未持有资产支持证券。

### 5.7 报告期末按公允价值占基金资产净值比例大小排序的前五名贵金属投资明细

本基金本报告期末未持有贵金属。

### 5.8 报告期末按公允价值占基金资产净值比例大小排序的前五名权证投资明细

本基金本报告期末未持有权证。

### 5.9 报告期末本基金投资的股指期货交易情况说明

#### 5.9.1 报告期末本基金投资的股指期货持仓和损益明细

本基金本报告期末未持有股指期货投资，也无期间损益。

#### 5.9.2 本基金投资股指期货的投资政策

本报告期内，本基金未运用股指期货进行投资。

### 5.10 报告期末本基金投资的国债期货交易情况说明

#### 5.10.1 本期国债期货投资政策

本报告期内，本基金未运用国债期货进行投资。

#### 5.10.2 报告期末本基金投资的国债期货持仓和损益明细

本基金本报告期末未持有国债期货投资，也无期间损益。

#### 5.10.3 本期国债期货投资评价

本报告期内，本基金未运用国债期货进行投资。

#### 5.11 投资组合报告附注

##### 5.11.1 本基金投资的前十名证券的发行主体本期是否出现被监管部门立案调查，或在报告编制日前一年内受到公开谴责、处罚的情形

本基金投资的前十名证券的发行主体本期未出现被监管部门立案调查，或在报告编制日前一年内受到公开谴责、处罚的情形。

##### 5.11.2 基金投资的前十名股票是否超出基金合同规定的备选股票库

本基金投资的前十名股票未超出基金合同规定的备选股票库。

##### 5.11.3 其他资产构成

序号	名称	金额（元）
1	存出保证金	11,685.62
2	应收证券清算款	435,796.80
3	应收股利	21,754.20
4	应收利息	-
5	应收申购款	495.60
6	其他应收款	-
7	其他	-
8	合计	469,732.22

##### 5.11.4 报告期末持有的处于转股期的可转换债券明细

本基金本报告期末未持有处于转股期的可转换债券。

##### 5.11.5 报告期末前十名股票中存在流通受限情况的说明

无。

##### 5.11.6 投资组合报告附注的其他文字描述部分

无。

## §6 开放式基金份额变动

单位：份

项目	工银远见共赢混合 A1	工银远见共赢混合 A2	工银远见共赢混合 A3
报告期期初基金份额总额	68,726,627.86	9,882.63	9,882.63
报告期期间基金总申购份额	27,450,244.96	-	-
减：报告期期间基金总赎回份额	35,945,408.37	-	-
报告期期间基金拆分变动份额（份额减少以“-”填列）	-	-	-
报告期期末基金份额总额	60,231,464.45	9,882.63	9,882.63

注：1、报告期期间基金总申购份额含红利再投、转换入份额；

2、报告期期间基金总赎回份额含转换出份额。

## §7 基金管理人运用固有资金投资本基金情况

### 7.1 基金管理人持有本基金份额变动情况

单位：份

报告期期初管理人持有的本基金份额	9,999,971.18
报告期期间买入/申购总份额	27,399,167.03
报告期期间卖出/赎回总份额	-
报告期期末管理人持有的本基金份额	37,399,138.21
报告期期末持有的本基金份额占基金总份额比例（%）	62.07

注：1、基金管理人持有本基金基金份额的交易费用按市场公开的交易费率计算并支付。

2、期间申购/买入总份额：含红利再投、转换入份额；期间赎回/卖出总份额：含转换出份额。

### 7.2 基金管理人运用固有资金投资本基金交易明细

序号	交易方式	交易日期	交易份额(份)	交易金额(元)	适用费率(%)
1	申购	2024-09-11	27,399,167.03	25,000,000.00	0.0000
合计			27,399,167.03	25,000,000.00	

## §8 影响投资者决策的其他重要信息

### 8.1 报告期内单一投资者持有基金份额比例达到或超过 20%的情况

投资者类别	报告期内持有基金份额变化情况				报告期末持有基金情况		
	序号	持有基金份额比例达到或者超过 20%的时间区间	期初份额	申购份额	赎回份额	持有份额	份额占比 (%)
机构	1	20240704-20240930	9,999,971.18	27,399,167.03	-	37,399,138.21	62.07
个人	-	-	-	-	-	-	-
产品特有风险							
本基金份额持有人较为集中，存在基金规模大幅波动的风险，以及由此导致基金收益较大波动的风险。							

注：1、期初份额为上期期末或基金合同公告生效日当天份额。

2、期间申购份额：含买入、红利再投、转换入份额；期间赎回份额：含卖出、转换出份额。

## 8.2 影响投资者决策的其他重要信息

本报告期内，本基金存在由基金管理人自主承担本基金的信息披露费、审计费等固定费用的情形。

## §9 备查文件目录

### 9.1 备查文件目录

- 1、中国证监会准予工银瑞信远见共赢混合型证券投资基金募集申请的注册文件；
- 2、《工银瑞信远见共赢混合型证券投资基金基金合同》；
- 3、《工银瑞信远见共赢混合型证券投资基金托管协议》；
- 4、《工银瑞信远见共赢混合型证券投资基金招募说明书》；
- 5、基金管理人业务资格批件、营业执照；
- 6、基金托管人业务资格批件、营业执照；
- 7、报告期内基金管理人在规定媒介上披露的各项公告。

### 9.2 存放地点

基金管理人或基金托管人的住所。

### 9.3 查阅方式

投资者可在营业时间免费查阅。也可在支付工本费后，在合理时间内取得上述文件的复印件。

工银瑞信基金管理有限公司

2024 年 10 月 25 日