

证券代码：301328

证券简称：维峰电子

公告编号：2024-008



维峰电子（广东）股份有限公司

2023 年年度报告

2024 年 4 月 25 日

# 2023 年年度报告

## 第一节 重要提示、目录和释义

公司董事会、监事会及董事、监事、高级管理人员保证年度报告内容的真实、准确、完整，不存在虚假记载、误导性陈述或者重大遗漏，并承担个别和连带的法律责任。

公司负责人李文化、主管会计工作负责人戴喜燕及会计机构负责人（会计主管人员）戴喜燕声明：保证本年度报告中财务报告的真实、准确、完整。

所有董事均已出席了审议本报告的董事会会议。

公司在本报告“第三节管理层讨论与分析”之“十一、公司未来发展的展望”中描述了公司未来经营中可能面临的风险以及 2024 年度主要经营计划，敬请广大投资者注意查阅。

### 1、国际宏观经济政治形势波动风险

近年来，国际经济政治形势复杂多变，全球贸易摩擦升级与政策不确定性增加，全球经济不确定性风险加剧，未来可能影响公司对进口原材料、进口设备的采购，或者未来进口原材料的价格或汇率发生重大不利变化，将影响公司交货质量和成本水平，进而对公司的生产和销售产生不利影响。如果国际经济政治形势进一步恶化并影响到连接器行业的贸易环境及政策，导致公司境外客户的需求减少，若公司未能采取积极应对措施，可能会对公司经营业绩产生不利影响。

### 2、行业竞争加剧风险

全球连接器行业整体市场化程度较高，竞争较激烈。从市场规模看，连接器前 10 大厂商主要由欧美、日本等地企业所占据，并逐渐呈现集中化的趋势。公司在连接器行业已经经营二十余年，但与国际知名企业相比，公司在经营规模、市场占有率等方面存在较大差距。伴随着国际连接器巨头陆续在国内设立生产基地，开发中国市场，以及国内连接器企业纷纷扩产，未来市场竞争可能加剧。如果公司在日趋激烈的市场竞争中，未能在技术研发、生产工艺、产品质量、响应速度、市场营销等方面持续提升，则可能导致公司的市场竞争力下降，进而对公司未来经营业绩造成不利影响。

### 3、创新风险

公司多年来始终坚持市场需求为导向、技术创新优先的发展战略，技术研发是公司在市场中保持竞争地位的重要手段。由于公司连接器产品主要面向工业控制、汽车及新能源领域，所面临的工作环境相对更为复杂，市场需求多样，整体表现出“多品种、小批量、定制化”特点。未来公司如果不能及时根据市场需求变化进行技术创新、产品创新及业务创新，则可能会出现技术研发、产品开发偏离市场需求的情形，公司已有的竞争优势将可能会被削弱，从而对公司未来的市场竞争力、经济效益及发展前景造成不利影响。

#### 4、核心人员流失风险

公司所处行业属于技术密集型行业，需要大量的研发投入、长期的技术积累，同时需要专业化的销售、运维团队来满足客户的需求。经过多年发展，公司聚集了一批拥有丰富行业经验的核心技术人员及管理骨干，随着行业竞争的加剧，企业之间的人才争夺日益激烈。如果公司不能持续营造良好的企业文化、保障有效的人才培养与激励的机制，将有可能面临核心人员流失及不能持续吸引优秀人才加入的风险，公司发展战略的实施将受到不利影响。

#### 5、毛利率下降风险

如果未来下游市场规模增速放缓，将导致竞争加剧，公司产品价格面临下行压力，不排除公司采取调价策略应对竞争的可能，从而导致公司毛利率存在下降的风险。同时，若后期公司进入空间更大竞争更激烈的市场，或随着公司新产品覆盖的领域拓宽，存在公司的收入规模增加，而毛利率下降的风险。公司所处工业控制连接器市场，未来伴随国产替代程度加强、市场容量持续扩大，可能出现其他领域连接器企业进入并进一步加剧该领域竞争的情形。若公司不能在新产品开发、生产工艺自动化等方面持续保持高水平，则存在因新企业进入或现有企业扩大生产规模，加剧竞争，并进而导致公司市场份额、毛利率下降的风险。另外电子元器件行业下游应用领域涉及面较广，市场需求及行业趋势变化较快。如果公司在产品方向上未能做出正确研判，新产品开发不及时，将可能导致无法及时匹配新的市场需求，跟进新的行业趋势，对应进行技术升级和产品迭代，并进而导致对部分客户销售收入出现下滑的风险。同时相较消费类连接器，工业控制连接器本身具有产品生命周期较长、迭代缓慢的特点，因此公司可能还面临迭代缓慢导致价格下降进而导致毛利率下降的风险。

**公司经本次董事会审议通过的利润分配预案为：以 108,911,044 股为基数，向全体股东每 10 股派发现金红利 3 元（含税），送红股 0 股（含税），以资本公积金向全体股东每 10 股转增 0 股。**

## 目 录

第一节 重要提示、目录和释义.....	2
第二节 公司简介和主要财务指标.....	8
第三节 管理层讨论与分析.....	12
第四节 公司治理.....	48
第五节 环境和社会责任.....	63
第六节 重要事项.....	66
第七节 股份变动及股东情况.....	88
第八节 优先股相关情况.....	96
第九节 债券相关情况.....	97
第十节 财务报告.....	98

## 备查文件目录

- 1、经公司法定代表人李文化先生签名的 2023 年年度报告文本。
- 2、载有公司法定代表人李文化先生、主管会计工作负责人戴喜燕女士、会计机构负责人戴喜燕女士签名并盖章的财务报表。
- 3、载有会计师事务所盖章、注册会计师签名并盖章的审计报告原件。
- 4、报告期内在中国证监会指定网站上公开披露过的所有公司文件的正本及公告的原稿。
- 5、其他有关资料。

以上备查文件的备置地点：公司证券部

## 释义

释义项	指	释义内容
公司、本公司、维峰电子	指	维峰电子（广东）股份有限公司
康乃特	指	康乃特（深圳）实业投资合伙企业（有限合伙），公司员工持股平台
昆山维康	指	昆山维康电子有限公司，公司全资子公司
香港维峰	指	WCON HARDWARE ELECTRONICS LIMITED（维峰五金电子有限公司），公司全资子公司
欧洲维峰 WEE	指	WCON ELECTRONICS EUROPE SRL，公司在欧洲的二级子公司
东莞维康、维康汽车	指	东莞市维康汽车电子有限公司，公司控股子公司
合肥维峰	指	合肥维峰电子有限公司，公司控股子公司
衡阳维峰	指	衡阳维峰电子有限公司，公司全资子公司
新加坡维康	指	WCON ELECTRONICS (SINGAPORE) PTE. LTD.，公司在新加坡的二级子公司
泰国维康	指	WCON ELECTRONICS (THAILAND) CO., LTD.，公司在泰国的三级子公司
丰正堂	指	东莞丰正堂塑胶制品有限公司
康硕电子	指	东莞市康硕电子有限公司
泰科电子	指	泰科电子有限公司（TE Connectivity Ltd），全球第一大连接器厂商，公司客户
三会	指	维峰电子（广东）股份有限公司股东大会、董事会、监事会
《公司法》	指	《中华人民共和国公司法》
《证券法》	指	《中华人民共和国证券法》
《公司章程》	指	《维峰电子（广东）股份有限公司章程》
中国证监会	指	中国证券监督管理委员会
深交所	指	深圳证券交易所
保荐机构、持续督导机构	指	申万宏源证券承销保荐有限责任公司
审计机构、大华	指	大华会计师事务所（特殊普通合伙）
TOD	指	Transit Oriented Development（以公共交通为导向的发展模式）
端子	指	接线终端，又称接线端子，主要作用为导电或传递信号
I/O	指	In/Out 连接器的缩写，主要用于信号的输入、输出，具有安装方便、高防水等级、高导通、防错安装等性能特点
WF	指	Wafer 连接器的缩写，系 Wire to Board Series Connector 和 Wire to Wire Series Connector 的总称，也就是线到板系列连接器、线到线系列连接器组合的总称
可编程逻辑控制器（PLC）	指	一种专门为在工业环境下应用而设计的数字运算操作电子系统，通过数字式或模拟式的输入输出来控制各种类型的机械设备或生产过程
“三电”系统	指	电池、电机和电控系统，为新能源汽车的核心组成部件
PCB	指	Printed Circuit Board，即印制电路板，是电子元器件的载体，主要用于电子元器件电气相互连接
PCS	指	Pieces，连接器计量单位，可理解为只、个或根 1KPCS=1,000 PCS
UL 认证	指	美国保险商试验所（Underwriter Laboratories Inc.）认证，是针对产品安全性能方面的检测和认证，采用科学的测试方法来研究确定各种材料、装置、产品、设备、建筑等有无危害及危害程度
CUL 认证	指	加拿大国家标准安全认证
RoHS	指	《关于限制在电子电气设备中使用某些有害成分的指令》（Restriction of Hazardous Substances）欧盟市场禁止含有铅、汞、镉、六价铬、多溴联苯、多溴联苯醚等有害物质的产品出售及使用的法令
REACH 环保指令	指	化学品注册、评估、许可和限制（Registration Evaluation Authorization and Restriction

		of Chemicals) 是欧盟的环保监测标准，出口欧盟的产品必须符合的环保监测要求
IATF16949 质量管理体系认证	指	国际汽车工作组 (International Automotive Task Force) 制定的汽车行业质量管理体系技术规范
报告期	指	2023 年 1 月 1 日至 2023 年 12 月 31 日
去年同期	指	2022 年 1 月 1 日至 2022 年 12 月 31 日
元、千元、万元、亿元	指	人民币元、千元、万元、亿元

## 第二节 公司简介和主要财务指标

### 一、公司信息

股票简称	维峰电子	股票代码	301328
公司的中文名称	维峰电子（广东）股份有限公司		
公司的中文简称	维峰电子		
公司的外文名称（如有）	WCON ELECTRONICS GUANGDONG CO.,LTD.		
公司的外文名称缩写（如有）	WCON		
公司的法定代表人	李文化		
注册地址	东莞市虎门镇路东社区长兴路 7 号		
注册地址的邮政编码	523935		
公司注册地址历史变更情况	因公司所在区内地址门牌进行重新整合编排，公司住所由东莞市虎门镇路东社区长兴路 01A 调整为东莞市虎门镇路东社区长兴路 7 号。具体内容详见公司于 2023 年 8 月 25 日在巨潮资讯网披露的《关于变更注册资本、公司住所、修订<公司章程>并办理工商变更登记的公告》（公告编号：2023-032）。		
办公地址	东莞市虎门镇路东社区长兴路 7 号		
办公地址的邮政编码	523935		
公司网址	<a href="https://www.wcon.com">https://www.wcon.com</a>		
电子信箱	cwg@wcon.com		

### 二、联系人和联系方式

	董事会秘书	证券事务代表
姓名	朱英武	刘雨田
联系地址	东莞市虎门镇路东社区长兴路 7 号	东莞市虎门镇路东社区长兴路 7 号
电话	0769-85358915	0769-85358915
传真	0769-85358915	0769-85358915
电子信箱	cwg@wcon.com	cwg@wcon.com

### 三、信息披露及备置地点

公司披露年度报告的证券交易所网站	<a href="http://www.szse.cn">http://www.szse.cn</a>
公司披露年度报告的媒体名称及网址	《证券时报》《中国证券报》《上海证券报》《证券日报》《经济参考报》以及巨潮资讯网（ <a href="http://www.cninfo.com.cn">http://www.cninfo.com.cn</a> ）
公司年度报告备置地点	维峰电子（广东）股份有限公司证券部

### 四、其他有关资料

#### 公司聘请的会计师事务所

会计师事务所名称	大华会计师事务所（特殊普通合伙）
会计师事务所办公地址	北京市海淀区西四环中路 16 号院 7 号楼 1101
签字会计师姓名	綦东钰、操更生



## 公司聘请的报告期内履行持续督导职责的保荐机构

适用 不适用

保荐机构名称	保荐机构办公地址	保荐代表人姓名	持续督导期间
申万宏源证券承销保荐有限责任公司	新疆乌鲁木齐市高新区（新市区）北京南路358号大成国际大厦20楼2004室	盛培锋、吴隆泰	2022年9月8日至2025年12月31日

## 公司聘请的报告期内履行持续督导职责的财务顾问

适用 不适用

## 五、主要会计数据和财务指标

## 公司是否需追溯调整或重述以前年度会计数据

是 否

## 追溯调整或重述原因

其他原因 会计政策变更

	2023 年	2022 年		本年比上年 增减	2021 年	
		调整前	调整后		调整后	调整前
营业收入（元）	486,633,959.82	480,292,185.12	480,292,185.12	1.32%	408,559,812.19	408,559,812.19
归属于上市公司股东的净利润（元）	130,354,646.98	112,168,348.62	112,032,633.83	16.35%	100,183,342.51	100,225,563.14
归属于上市公司股东的扣除非经常性损益的净利润（元）	104,949,330.10	107,490,949.59	107,355,234.80	-2.24%	95,607,721.30	95,649,941.93
经营活动产生的现金流量净额（元）	137,119,328.52	102,143,290.46	102,143,290.46	34.24%	52,702,922.08	52,702,922.08
基本每股收益（元/股）	1.19	1.88	1.25	-4.80%	1.82	1.22
稀释每股收益（元/股）	1.19	1.88	1.25	-4.80%	1.82	1.22
加权平均净资产收益率	6.96%	14.33%	14.32%	-7.36%	29.03%	29.04%
	2023 年末	2022 年末		本年末比上 年末增减	2021 年末	
		调整前	调整后		调整后	调整前
资产总额（元）	2,017,987,787.26	2,005,807,144.14	2,008,720,418.20	0.46%	481,934,106.07	483,990,397.07
归属于上市公司股东的净资产（元）	1,876,056,405.29	1,832,369,076.10	1,832,275,581.94	2.39%	395,212,720.22	395,254,940.85

## 会计政策变更的原因及会计差错更正的情况

- 根据《企业会计准则解释第 16 号》，公司对首次施行本解释的财务报表列报最早期间的期初至本解释施行日之间发生的单项交易（租赁业务）进行追溯调整。具体情况详见“第十节 财务报告之五、43.重要会计政策和会计估计的变更”。
- 其他调整原因：根据《上市公司监管指引第 3 号——上市公司现金分红》《深圳证券交易所上市公司自律监管指引第 2 号——创业板上市公司规范运作》等法律法规的规定，在符合利润分配原则、保证公司正常经营和长远发展的前提下，公司董事会提出 2022 年度利润分配方案为：以截至 2023 年 4 月 10 日的总股本 73,262,396 股为基数，向全体股东每 10 股派发现金股利人民币 5.00 元（含税），合计派发现金股利 36,631,198.00 元（含税），剩余未分配利润结转以后年度；同时，以资本公积金向全体股东每 10 股转增 5 股，合计转增股份数量为 36,631,198 股，权益分派方案实施完成后，总股本变更为

109,893,594 股。上述利润分配已于 2023 年 5 月 26 日实施完毕。根据《公开发行证券的公司信息披露编报规则第 9 号——净资产收益率和每股收益的计算及披露》的相关规定，公司根据资本公积转增股本后的股本总数重新计算比较期间的每股收益，同时也重新计算归属于上市公司股东的每股净资产。

公司最近三个会计年度扣除非经常性损益前后净利润孰低者均为负值，且最近一年审计报告显示公司持续经营能力存在不确定性

是 否

扣除非经常损益前后的净利润孰低者为负值

是 否

## 六、分季度主要财务指标

单位：元

	第一季度	第二季度	第三季度	第四季度
营业收入	114,374,016.38	128,238,978.30	125,027,642.14	118,993,323.00
归属于上市公司股东的净利润	47,627,602.97	26,992,239.93	26,772,507.29	28,962,296.79
归属于上市公司股东的扣除非经常性损益的净利润	26,171,374.78	28,240,652.27	26,437,850.79	24,099,452.26
经营活动产生的现金流量净额	2,655,748.24	57,349,729.22	36,760,191.31	40,353,659.75

上述财务指标或其加总数是否与公司已披露季度报告、半年度报告相关财务指标存在重大差异

是 否

## 七、境内外会计准则下会计数据差异

1、同时按照国际会计准则与按照中国会计准则披露的财务报告中净利润和净资产差异情况

适用 不适用

公司报告期不存在按照国际会计准则与按照中国会计准则披露的财务报告中净利润和净资产差异情况。

2、同时按照境外会计准则与按照中国会计准则披露的财务报告中净利润和净资产差异情况

适用 不适用

公司报告期不存在按照境外会计准则与按照中国会计准则披露的财务报告中净利润和净资产差异情况。

## 八、非经常性损益项目及金额

适用 不适用

单位：元

项目	2023 年金额	2022 年金额	2021 年金额	说明
非流动性资产处置损益（包括已计提资产减值准备的冲销部分）	23,630,679.44	-414,503.22	-39,673.98	主要系昆山不动产处置收益
计入当期损益的政府补助（与公司正常经营业务密切相关，符合国家政策规定、按照确定的标准享有、对公司损益产生持续影响的政府补助除外）	6,511,252.82	2,380,849.71	3,063,178.07	
除同公司正常经营业务相关的有效套期保值业务外，	22,493.08	751,151.30	2,343,121.82	

非金融企业持有金融资产和金融负债产生的公允价值变动损益以及处置金融资产和金融负债产生的损益				
除上述各项之外的其他营业外收入和支出	-291,965.50	-106,456.58	28,464.04	
其他符合非经常性损益定义的损益项目		2,458,012.85		
减：所得税影响额	4,477,712.86	391,656.69	804,624.74	
少数股东权益影响额（税后）	-10,569.90	-1.66	14,844.00	
合计	25,405,316.88	4,677,399.03	4,575,621.21	--

**其他符合非经常性损益定义的损益项目的具体情况：**

适用 不适用

公司不存在其他符合非经常性损益定义的损益项目的具体情况。

**将《公开发行证券的公司信息披露解释性公告第 1 号——非经常性损益》中列举的非经常性损益项目界定为经常性损益项目的情况说明**

适用 不适用

公司不存在将《公开发行证券的公司信息披露解释性公告第 1 号——非经常性损益》中列举的非经常性损益项目界定为经常性损益的项目的情形。

## 第三节 管理层讨论与分析

### 一、报告期内公司所处行业情况

#### （一）连接器行业概况

##### 1、公司所处行业

根据中国证监会公布的《上市公司行业分类指引》，公司所处行业属于计算机、通信和其他电子设备制造业（代码 C39）。根据国家统计局发布的《国民经济行业分类》（GB/T4754-2017），公司所处行业属于“计算机、通信和其他电子设备制造业（C39）”大类，属于“电子元件及电子专用材料制造（C398）”中类，属于“其他电子元件制造（C3989）”小类。而根据国家统计局《战略性新兴产业分类（2018）》，公司所处行业属于“新一代信息技术产业”大类，属于“1.2 电子核心产业”中类，属于“1.2.1 新型电子元器件及设备制造”小类。

##### 2、全球连接器行业概况

随着通信、汽车、工业控制、消费电子、轨道交通等下游应用的丰富与多样化，全球连接器市场规模保持持续增长势头。根据 Bishop & Associates 的数据，2022 年全球连接器市场规模达到 840.9 亿美元，相比 2021 年的 779.9 亿美元增长了 7.8%。随着居民消费市场的逐渐复苏，Bishop & Associates 预计 2028 年全球连接器市场将达到 1,186.11 亿美元。

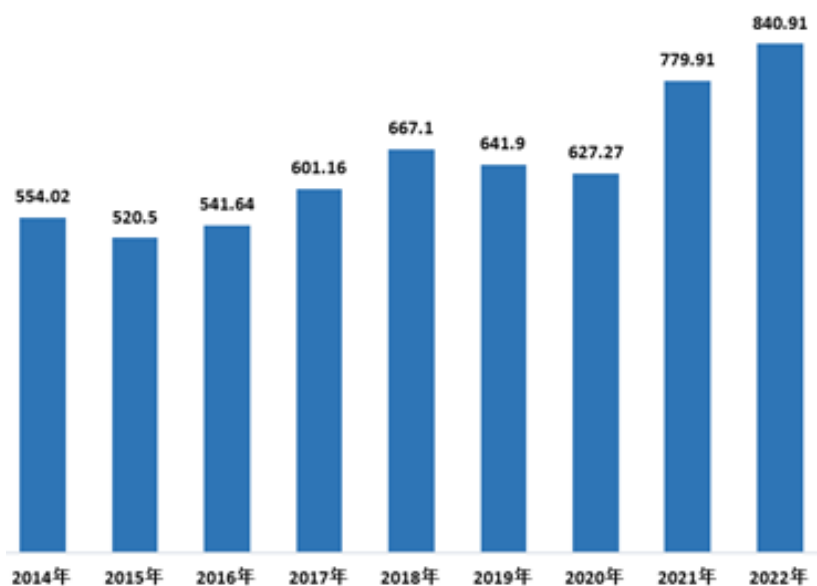


图 3-1 2014 年至 2022 年全球连接器市场规模（单位：亿美元；数据来源：Bishop & Associates）

注：由于可供查询的第三方统计数据暂未更新，本报告涉及的部分行业数据仅更新到 2022 年度

市场结构方面，2022 年全球连接器应用领域主要集中在通讯、汽车、工业控制、消费电子和轨道交通，分别占比 23.81%、21.92%、12.83%、12.79% 和 6.98%，合计为 78.34%。通信为全球连接器最大应用市场，受益于互联网活动和 5G 发展的推动，占比达到 23.81%，预计随着全球 5G 建设的推进，数据中心的搭建，通信连接器市场将进一步打开。汽车是连接器的第二大应用领域，约占全球连接器市场的 21.92%，全球双碳政策的驱动下，全球新能源汽车销量以及渗透率持续提升，这将驱动汽车连接器的市场规模进一步增长。



图 3-2 2022 年全球连接器应用领域分布

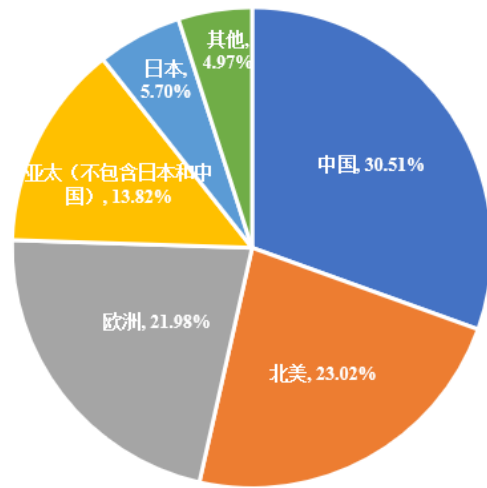


图 3-3 2023 年全球连接器区域市场情况

（数据来源：Bishop & Associates）

区域分布方面，根据 Bishop & Associates 的数据，中国是连接器第一大市场。中国、北美、欧洲、亚太（不包含日本和中国）、日本五大区域占据 95% 以上的市场份额。2023 年分别占据全球连接器市场整体规模的 30.51%、23.02%、21.98%、13.82% 和 5.70%，合计约 95.03%。

### 3、中国连接器行业概况

中国在全球连接器市场中占据重要地位。随着世界制造业向中国大陆转移，全球连接器的生产重心也同步向中国大陆转移，加上中国汽车工业、通讯、消费电子等的发展，以及在航空航天领域投资力度的加大，中国现已成为全球最大的连接器市场。2023 年中国连接器市场规模达到 249.77 亿美元，占全球市场的 30.51%，领先全球其他地区。2015 年到 2023 年，中国连接器市场规模从 147.19 亿美元增长至 249.77 亿美元，期间复合增长率达 6.83%，增长率高于同期全球平均水平。未来，随着汽车电动智能化、通讯、智能制造、物联网等的发展，中国连接器市场规模有望进一步扩大。



图 3-4 2014 年至 2022 年中国连接器市场规模（单位：亿美元；数据来源：Bishop & Associates）

## 4、公司所处连接器细分行业概况

### （1）工业控制领域

2023 年以来，受全球通胀、地缘政治、国内外宏观经济形势与格局等因素的影响，制造业需求整体偏弱，工业自动化行业景气度不高，工业控制连接器行业市场整体需求相对疲软。但随着我国智能制造、工业 4.0 的实施，国家加快推进工业自动化、智能化发展，推动工控连接器市场规模不断扩大的长期趋势依然没有改变。根据 Bishop & Associate 数据，2022 年全球工业控制连接器市场规模占比约 12.83%。工业自动化作为推进信息化、智能化与工业化深度融合的重点，是持续关注的发展方向。根据 MIR 睿工业数据显示，我国工控自动化市场规模 2022 年达到 2,963 亿元，2017 年至 2022 年期间复合年增长率达 5.0%。预计随着中国工业互联网建设的逐渐推进，智能制造的稳步发展，工业自动化水平不断提高，中国工业自动化市场规模仍将进一步扩大，结合国产化替代需求，国内工业控制连接器厂商将率先受益。

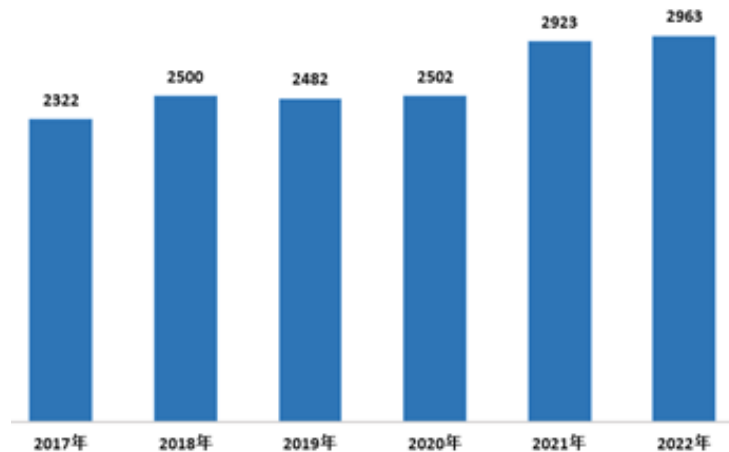


图 3-5 2017 年至 2022 年中国工控自动化市场规模（单位：亿元；数据来源：MIR 睿工业）

随着工业自动化技术的不断成熟，生产、控制、反馈和辅助装置等工业自动化设备在机床、工业机器人、医疗器械等行业的应用规模不断扩大，工业自动化市场得到了长足的发展。根据华经产业研究院发布的《2023 年中国工业自动化研究报告》数据，2022 年全球工业自动化市场规模约 4,575 亿美元，同比增长 5.9%。未来随着全球工业 4.0 时代的持续推进，各应用领域对工业自动化设备的需求将进一步增加，预计到 2023 年全球工业自动化市场规模将达到 4,807.3 亿美元。此外，发展中国家积极参与全球产业分工，缩小与发达国家的差距，将进一步促进全球工业控制市场发展。

## （2）汽车领域

近年来，受益于国家政策支持、消费者需求变动以及环境保护的需要，新能源汽车迎来了快速发展的时期。根据研究机构 EV Tank 发布的《中国新能源汽车行业发展白皮书（2024 年）》数据显示，2023 年全球新能源汽车销量为 1,465.3 万辆，同比上涨 35.4%，其中中国新能源汽车在政策和市场的双重作用下持续快速增长，产销分别为 958.7 万辆和 949.5 万辆，同比分别增长 35.8% 和 37.9%，市场占有率达到 31.6%，高于上年同期 5.9 个百分点，新能源汽车产销规模连续 9 年位居全球第一。当下，中国新能源汽车市场正面临从政策驱动过渡到市场驱动的高成长阶段。二三线城市已成为新增长引擎，配套设施逐步完善。一线城市的限行和限购政策，使得新能源汽车销量在一线城市中增速放缓，下沉市场成为新的发力点。充电桩、换电站等配套基础设施建设和技术进步将进一步推动消费者选择新能源汽车。

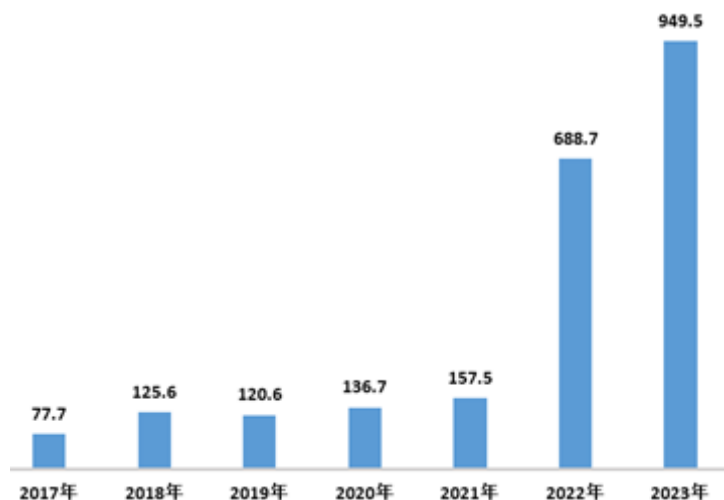


图 3-6 2017 年至 2023 年中国新能源汽车销量（单位：万辆；数据来源：中国汽车工业协会）

汽车连接器作为连接各个汽车电子系统的信号枢纽，广泛应用于动力系统、安全与转向系统、娱乐系统，导航与仪表系统等各个汽车电子系统模块中。随着人们对汽车安全性、环保性、舒适性、智能性等方面要求的提高，汽车中所需要的连接器品种和数量将进一步提升。汽车连接器发展状况与汽车行业的发展密切相关。根据 Bishop & Associates 统计数据，2023 年汽车连接器全球市场规模继续保持增长趋势达到 184.99 亿美元，是全球连接器市场的第二大应用领域。伴随汽车消费刺激政策的出台及新能源车快速普及带来的单车连接器价值量提升，汽车电动化以及智能化高速发展，汽车内部需要更多的连接器需求，无论是中低压、高压、高频高速等类型连接器都将面临巨大的市场扩容发展机遇，中国汽车连接器市场规模将进一步扩大。

### （3）新能源领域

我国高度重视生态文明建设，坚持绿色发展，已经提出二氧化碳排放力争于 2030 年前达到峰值，努力争取 2060 年前实现碳中和的发展目标。随着我国“碳达峰，碳中和”政策的实施，光伏发电、风能发电、储能等新能源市场规模将快速增长。随着风、光、储等电力设施装机量的提高，新能源连接器的市场规模将不断扩大，未来将成为连接器的主要需求市场之一。

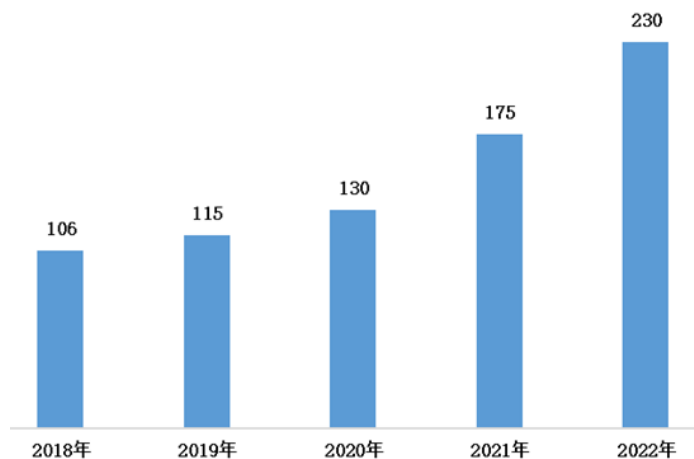


图 3-7 2018 年至 2022 年全球光伏新增装机规模（单位：GW；数据来源：CPIA）

2023 年，全球光伏市场需求持续保持旺盛，尽管面临产业链价格波动和欧洲地缘政治紧张局势的影响，根据中国光伏行业协会的数据，2023 年全球光伏新增装机量约为 390GW，同比增长 69.57%。其中，中国 2023 年光伏新增装机容量为 216.88GW，同比增长 148.15%，创历史新高。在全球碳中和背景下，许多国家将发展包括光伏在内的可再生能源作为其碳中和路径中的一项重要内容，并提出或更新了光伏发展目标。此外，随着光伏市场规模的扩大以及国际地缘经济政治格局

的复杂化，越来越多的国家将发展本土光伏产业作为其保障能源安全、提高全球产业竞争力、增加本国就业的一项重要举措。预计随着可再生能源的大发展，需要储能等灵活性资源作为支撑，光伏与储能相结合模式将成为未来能源发展的一个主要模式，光伏和储能将共同迎来巨大的潜在市场。

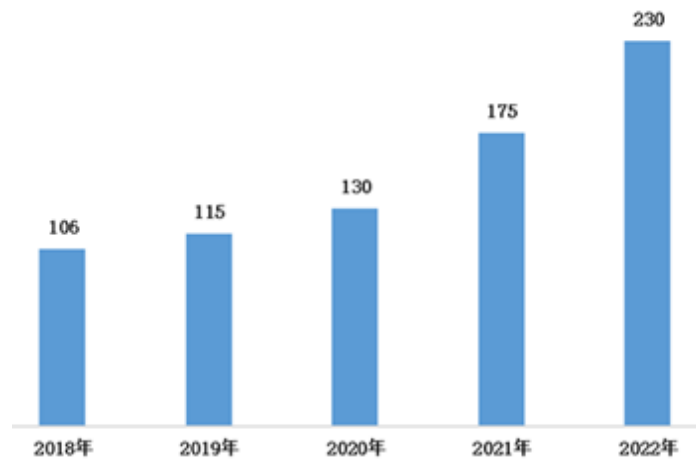


图 3-8 2018 年至 2022 年中国光伏新增装机规模（单位：GW；数据来源：国家能源局）

## （二）连接器行业的主要特点及发展趋势

### 1、主要特点

连接器是电子电路中的连接桥梁，在器件与组件、组件与机柜、系统与子系统之间起电连接和信号传递的作用，其性能、品质好坏将影响整个系统的可靠性及运行效率。随着通信、汽车、消费电子、工业控制、轨道交通等相关行业的多元化发展，对连接器在复杂工作环境下所表现出的性能、品质要求越来越高，连接器行业发展还呈现出窄间距、集成化、高速率、高频率的特点。

#### （1）环境适应性

工业环境通常具有灰尘、污垢和其他腐蚀性物质，以及振动、冲击等情况，这需要工业控制连接器具有相当程度的可靠性，才能适应复杂、严苛的应用环境。此外，自动化设备需要长时间运作以保证生产效率，且自动化产线的稳定性对产品良率有重要影响，因此连接器持久工作的稳定性对自动化设备的长期正常运转起着重要作用。预计随着应用场景的进一步丰富，连接器未来环境适应性要求还将不断提升。而这也要求连接器厂商在产品的设计方面具有较强定制化能力，能够充分考虑不同应用场景并采取针对性解决方案，实现产品的高可靠性。

#### （2）电子元件模块化、集成化、间距窄

随着无线通信、服务器、数据存储、新能源、医疗器械等领域的设备小型化、智能化趋势推动电子元件数量激增的同时，也推动了电子元件的模块化和集成化，相应的连接方案的模块化、集成化程度也逐渐提高，对连接产品的通流能力、高速高频传输能力、环境性能提出了综合要求。比如工业控制设备的通用板对板连接器从 2.54mm、2.0mm、1.27mm 逐步过渡到 0.8mm、0.635mm、0.5mm、0.4mm 间距，同时线对板 I/O 连接器也表现出明显窄间距发展趋势，最新的微型 I/O 连接器相较标准 I/O 连接器体积更小，稳定性更高。

同时，在多路复用等信号并行传输技术得到广泛应用的情况下，需要将越来越多的信号包括电信号、微波信号、光信号等集成到同一个连接器中，并实现各信号独立传输、互不干扰。这决定了连接器集成化成为必然趋势，比如单个连接器对应 PIN 针数量持续提升，信号传输通道变得更加丰富，所能够实现的功能也更加多元。而这也要求连接器厂商具备较强精密加工能力，并能够在模具、焊接等工艺环节精细化运营以达到更窄间距，从而实现更高集成度。

#### （3）高速率、高频率

随着信息化技术的快速发展，电子系统传输的瞬间数据量显著增加。当前工业控制连接器主流传输速率达 3Gbps 以上，



并已向 40Gbps 以上逐渐发展。而数据传送所要求的更大带宽也使信号频率上限不断提升。对此，需要连接器能够实现更高速率和频率的信号传输，同时需能够克服高速高频产生的交变电磁干扰，而这也要求连接器厂商在产品的设计方面借助电磁仿真软件进行评估，并在加工制造方面实现更高精度标准。

## 2、发展趋势

### （1）市场集中度提升

根据 Bishop & Associates 的数据，2022 年前 100 名连接器制造商占据了整个电子连接器市场 86% 的市场份额。其中，前十名企业的市场份额从 1980 年的 38.0% 增长到 2020 年的 60.8%。泰科电子、莫仕、安费诺这三家大型厂商市场份额约占全球总体份额的 30% 以上。此外，行业兼并购也持续进行，根据接插世界网统计，1985-2018 年间，连接器行业已有 589 起并购。其中从 1985-1999 年进行了 126 次，2000-2018 年进行了 463 次，并购明显加快。在并购浪潮中，三大连接器巨头安费诺、泰科、莫仕一直积极收购一些竞争对手。从 1999 年到 2018 年，安费诺收购了 52 家公司，在同一时期内，莫仕收购了 27 家公司，泰科收购了 25 家公司。

### （2）定制化需求上升

传统连接器属于无源器件，更多表现为标准化产品，随着下游应用日益广泛，连接器个性化需求逐渐增高，功能、结构、体积等方面要求也随之提升。为满足下游应用领域厂商需求，连接器正由标准化产品向定制化产品演变。在此背景下，连接器厂商需要越来越注重定制化能力的提升，包括降低定制化成本，缩短定制化时间，从而将定制化产品大量快速地向市场推广。要连接器厂商在产品开发，工艺生产等全流程都具备定制化的服务优势，并通过模块化设计和柔性制造快速实现客户综合连接技术方案需求和多品种、小批量快速交付需求。

### （3）国产化替代趋势加深

目前通讯、工业控制、新能源等领域连接器市场份额主要以欧美连接器大厂为主。但中国在通讯、工业控制、新能源、医疗、汽车等领域的终端产品实力不断增强，众多下游市场规模逐渐发展壮大。随着下游终端厂商需求和技术推动，我国连接器厂商设计创新能力、生产技术实力不断提升，叠加国际贸易摩擦导致跨境采购不确定性增加，下游本土企业既有降低原材料成本的需求，又对供应商有贴近生产地的诉求，故越来越多的下游本土企业倾向于采购同等质量标准下价格更优惠的国产连接器，从而加速推进连接器的国产化替代和本土化生产。连接器的国产化趋势逐渐加深。同时，以风电、光伏、储能及新能源汽车为代表的新能源经济快速发展，预计未来国产替代趋势下，国产厂商的市场占有率将迅速提高。

## （三）公司所处行业的主要政策

报告期内新公布的公司所处行业相关的法律、行政法规、部门规章、行业政策如下：

序号	文件名称	发文部门	发布时间	主要内容/目的
1	《电子信息制造业 2023-2024 年稳增长行动方案》	工信部、财政部	2023 年 8 月	梳理基础电子元器件、半导体器件、光电子器件、电子材料、新型显示、集成电路、智慧家庭、虚拟现实等标准体系，加快重点标准制定和已发布标准落地实施。
2	《制造业可靠性提升实施意见》	工信部、教育部、科技部等五部门	2023 年 6 月	电子行业重点提升电子整机装备用 SoC/MCU/GPU 等高端通用芯片、氮化镓/碳化硅等宽禁带半导体功率器件、精密光学元器件、光通信器件、新型敏感元件及传感器、高适应性传感器模组、北斗芯片与器件、片式阻容感元件、高速连接器、高端射频器件、高端机电元器件、LED 芯片等电子元器件的可靠性水平。
3	《关于推动能源电子产业发展的指导意见》	工信部、教育部、科技部等六部门	2023 年 1 月	研究小型化、高性能、高效率、高可靠的功率半导体、传感类器件、光电子器件等基础电子元器件及专用设备、先进工艺、支持特高压等新能源供给消纳体系建设。

## 二、报告期内公司从事的主要业务

### （一）公司主要业务

公司始终秉承科技创新为核心驱动力，聚焦高端精密连接器市场，专业从事工业控制连接器、汽车连接器及新能源连接器的研发、设计、生产和销售，提供全方位的产品及解决方案。目前已具备 17 大产品系列，30,000 多个产品料号，产品可广泛用于工业控制与自动化设备、新能源汽车“三电”系统、光伏逆变系统等系列应用场景。

在发展过程中，公司紧紧抓住新能源和汽车产业的发展机遇，以工业控制连接器为主体，汽车及新能源连接器为两翼，形成了多元化的发展格局。公司致力于为客户提供定制化、智能化、高效的连接器解决方案，以满足不断变化的市场需求。

### （二）公司主要产品及其用途

#### 1、工业连接器

##### （1）工业连接器产品

在工业控制领域，科技日新月异，自动化和智能化程度越来越高。作为工业控制领域的重要组成部分，连接器不仅影响着设备的运行效率，而且对于设备的稳定性和可靠性也有着至关重要的影响，产品在伺服电机、可编程逻辑控制器（PLC）、机械手臂、工业电脑等工业控制与自动化设备中发挥着至关重要的作用。

在工业控制领域，公司产品主要包括板对板连接器以及线对板连接器。其中，工业控制板对板连接器包括高速板对板连接器、浮动式板对板连接器、高精密度板对板连接器以及公母同体板对板连接器，产品多用于信号传输与供电，间距从 0.4mm、0.5mm 到 3.96mm、5.08mm 不等，传输速率从 5Gbps 到 30Gbps 不等，可提供 SMT、THT 等各种线路板安装方式；工业控制线对板连接器多用于信号输入及输出，间距从 0.8mm、1.0mm、1.27mm 到 5.08mm、7.5mm 不等，传输速率从 5Gbps 到 30Gbps 不等，可提供 18-36AWG 多种线径规格方案。公司工业控制连接器对应客户包括汇川技术、台达电子、泰科电子等工控设备及元器件厂商。

##### （2）公司工业连接器的产品应用

工业控制系统中包含大量电气元件及设备，从 PCB 线路板、传感器，到驱动器、电机，再到工业电脑、电气柜等，此类设备都需相互连接协同工作，形成对工业控制连接器的巨大需求。相较其他类型连接器，工业控制连接器需要长期在振动和噪音环境下处于不间断运作状态，应用场景复杂多样，零部件维修、更换成本高，电气性能、机械性能和环境性能的要求相对较高，对应有防水、防震、耐高温、耐低温、耐盐雾侵蚀、耐使用、寿命长等性能要求。特别是严苛及复杂环境下的连接需求，这对产品的机械、电气、环境的综合性能要求更高。



图 3-9 工业连接器应用于 PLC



图 3-10 工业连接器应用于工业机器人

## 2、汽车连接器

### （1）汽车连接器产品

在中低压信号传输板块，公司汽车连接器产品多用于新能源汽车三电系统（电池、电机、电控）上的信号传输与供电，间距从 0.5mm、0.8mm、2.2mm 到 3.0mm、4.0mm、6.0mm 不等，防水等级达到 IP67、IP68、IP6K9K，具有端子加固、互配防呆及二次锁扣设计，抗震动性强，有稳定的接触与传输性能，可提供多种安装设计。对应客户包括比亚迪、安波福等整车及零部件厂商。此外，公司通过控股子公司维康汽车，在智能座舱系统、自动驾驶系统以及车身域控系统布局高频高速汽车连接器产品。公司已有 FAKRA、MINI FAKRA、HSD、车载 TYPE C、雷达壳体、大电流螺柱端子等产品，并已有多家整车及零部件厂商定点。

### （2）公司汽车连接器的产品应用

汽车连接器是用于实现整车电信号或部分电信号的传输与交换的一种装置，通常用于汽车电路中连接线束和电气设备，广泛应用于传统汽车动力系统及新能源汽车“三电系统”、车身系统、信息控制系统、安全系统、智能驾驶辅助系统、车载设备等方面，涉及油路、汽门、排放装置、配电系统、仪表盘、防抱死制动系统、GPS 导航仪、显示屏等设备。汽车连接器需关注行驶状态下人车交互间的数据传输，包括反馈交通环境变化、执行驾驶员各种操作指令等。故连接器的稳定性成为安全性能的重要指标之一。同时汽车连接器还需匹配汽车厂商所提出的高集成度、高精度及轻量化标准，以降低整车能耗。此外，连接器还需要在各种恶劣条件下保持良好的工作性能，如高温、低温、湿度等。




图 3-11 汽车连接器应用于电池管理系统



图 3-12 汽车高速连接器应用于智能座舱

### 3、新能源连接器

#### （1）新能源连接器产品

在新能源领域，公司产品多用于信号控制传输，间距从 1.27mm、2.0mm 到 5.08mm、7.62mm 不等，具有双触点、多触点端子结构设计，实现可靠连接的同时延长使用寿命，能在温差较大的环境下稳定工作，主要应用在太阳能及风能逆变系统，对应客户包括阳光电源、浙江艾罗、上能电气等逆变器及其他配件厂商。

新型储能是推动能源绿色低碳转型的重要装备基础和关键支撑技术，是实现碳达峰、碳中和目标的重要支撑。2016-2023 年中国光伏发电并网累计装机量从 77.42GW 上升至 608.92GW，复合增长率达 34.26%；截至 2023 年第三季度，中国光伏发电累计装机量为 520.98GW；根据中国化信咨询数据，预计到 2025 和 2030 年，中国光伏发电累计装机容量将分别达 820GW 和 1,500GW。在“碳达峰、碳中和”目标的持续推动下，新能源相较传统能源优势愈加明显，市场规模稳健增长，对新能源连接器的需求也逐步提升。

## （2）公司新能源连接器产品的应用

新能源连接器是光伏、风能等新能源发电装置内部设备相互连接的关键零件，包括光伏面板、电池组件、汇流箱和逆变器等均需用到连接器，且此类装置对连接器的安全性要求较高。同时户外条件下动物撞击、天气影响等不确定因素也对新能源系统抗干扰能力形成挑战。故新能源连接器在有效处理电信号的同时，往往还需兼顾抗腐蚀、防漏电和面对户外复杂多变的气候环境等特点。



图 3-13 新能源连接器应用于光伏



图 3-14 新能源连接器应用于逆变器

## （三）经营模式

报告期内，公司经营模式清晰、稳定，未发生重大变化，预计在未来短期内亦不会发生重大变化。

### 1、研发模式

公司经过 20 多年的研发积累，已建立丰富的标准产品案例库，覆盖诸多应用场景，能够在获知客户需求后及时匹配对应解决方案，并依托于半成品的模块化开发体系，在此基础上通过快速二次开发生成成品，第一时间响应客户定制化需求。

同时公司通过多年的持续研发投入，已建立经验丰富的研发团队，形成以产品研发和模具开发为核心，以先进的精密冲压及注塑等制造技艺为支撑的研发模式，为公司持续保持市场竞争力提供强有力的技术支持。

## 2、采购模式

公司采购的主要内容包括外协加工服务、金属材料、塑胶原料、模治具材料以及包装辅料等，其中外协加工主要项目为金属表面处理服务。公司严格实行“以产定购”的模式，由采购部门对采购全过程进行控制与管理，按照质量管理标准开展采购活动，并根据订单需求、用料预算、库存情况等计算出实际物料需求并生成请购单。采购人员参考市场行情及历史采购记录，向合格供应商进行询价、议价和比价，经过核定后进行订购，并进行物料的交期跟催和到货确认。经过多年的采购实践，公司已建立起成熟稳定的供应商体系，配合其采购管理流程，能够使采购兼顾质量、价格和供货周期等因素。

## 3、生产模式

公司采取“以销定产”的生产模式。公司与客户签订框架销售合同后，研发中心根据客户具体需求进行产品的开发设计，通过小批量试制、测试送样并经客户承认封样后，转批量生产。进入批量生产后，生产管理部门按合同/订单及交期要求，编制生产计划，同时结合公司原材料、半成品安全库存情况生成物料采购计划并分发至采购部门，完成采购备料工作，保证生产车间及时领料组织生产，并最终实现产成品顺利交付。

## 4、销售模式

公司坚持以产品为中心，优先确保毛利水平和回款保障，并通过终端厂商、电子元器件贸易商、品牌商等多种销售渠道并举的方式开拓市场。公司采取直销模式，独立面向市场，直接对接客户签订合同并向其销售产品，销售完成后产品所有权及风险即已发生转移。

### （四）公司的市场地位

公司在研发及技术、精密制造、产品平台化及快速响应等方面已形成自身的核心竞争力。核心竞争力驱动公司在专注细分领域的产品品质、产品丰富性、产品定制化等方面保持竞争优势。此外，公司采取差异化竞争策略，利用自身成本优势及快速响应优势，积极通过国产化替代抢占市场份额。

公司是国内工业控制连接器领域的稀缺优质供应商，公司工业控制连接器产品技术、品质、性能领先。20 余载深耕，公司形成了特有的生产管理模式，在工业控制领域已有较高品牌知名度，能有效满足“小批量、多品类、定制化”工业控制连接器需求。此外，公司也积极向汽车及新能源连接器领域发力，积极利用自身产品平台化优势，及时响应客户需求，实现快速开发、快速生产、快速交付，结合丰富行业经验及优质客户资源，不断巩固和拓展市场份额，并在汽车及新能源领域也取得一定市场影响力，与汇川技术、比亚迪、阳光电源、伊控动力、台达电子、安波福等国内外知名企业保持良好合作关系。未来公司将立足工业控制连接器领域，持续拓展新能源汽车、新能源等其他高端连接器细分市场，争取早日成为在行业内更具影响力的高端精密连接器解决方案服务商。

### （五）公司产品的竞争优势与劣势

#### 1、优势

##### （1）研发和技术优势

公司较早建立电子连接器技术研发中心，针对生产实践过程中形成的各项技术展开深入研究和试验，形成了多项专利、非专利技术。截至 2023 年 12 月 31 日，公司已取得境内专利 165 项，其中发明专利 11 项，实用新型专利 151 项，外观设计专利 3 项，另拥有计算机软件著作权 2 项。同时，公司引进国内外先进的连接器 CAE 仿真设计软件及 3D 模流分析软件，有效缩短了新产品的开发周期，保证了对客户需求的快速响应。此外，公司通过设立模具研发和加工中心，专门负责精密塑胶和五金模具的自主研发和加工，辅之高效的模具项目管控系统，从模具的开发、加工到模具的组立进行全过程管控，从而在不降低模具的加工精度的同时，大大提高模具的开发效率。

##### （2）精密制造优势

公司拥有达到国际一流厂商标准的精密制造水平和产品品质，多年来持续为多家一线客户提供高端连接器产品。公司建立了高标准的质量监督体系，已通过汽车行业 IATF16949 质量管理体系认证、ISO-9001:2008 质量体系管理体系、ISO-14001:2004 环境管理体系认证。公司在连接器冲压、注塑、组装等生产工艺重要环节充分贯彻全流程质量检验体系，实现产品质量的全流程管控，有效提升产品良率的同时降低生产制程成本。公司拥有较多技术水平较高的精密制造设备，包括从德国、瑞士、日本进口的精密模具加工设备、精密高速冲床以及全电动注塑机。另外公司实验室获得 UL 目击实验室认证，配备有各类先进的产品检测设备，包括膜厚测试仪、硬度测试仪、高温老化测试仪、盐雾测试仪等，能够充分保证产品的性能及品质符合相关标准。

### （3）产品平台化及快速响应优势

产品的丰富性，以及半成品模块化、产品生产平台化是公司快速响应客户定制化需求的基础。公司产品依据设计结构、连接方式、功能特征等不同特点可划分为 17 大系列，在此基础上，公司将客户定制化需求与产品平台化生产相结合，将半成品部件进行模块化并建立专门仓库，成品在此基础上快速进行参数定制及二次开发，从而在生产效率提升的同时，快速响应客户需求，最大限度地降低生产成本。

## 2、劣势

目前，公司在规模、技术、研发实力等方面均已获得了快速的发展，并采取差异化策略与国际一流厂商进行竞争。但公司当前经营规模仍不大，产品品类规模和数量较国际一流厂商仍有差距，产品市场影响力有限。未来公司将持续提升研发创新能力，进一步提高产品壁垒和产品品类，以满足多行业多客户多应用场景需求，从而为公司实现更快更好发展增添助力。

## （六）主要业绩驱动因素

报告期内，公司管理层紧紧围绕着公司制定的经营计划，积极开展各项工作。

公司实现营业收入 48,663.40 万元，较上年同期增加 1.32%；归属于母公司所有者的净利润为 13,035.46 万元，较上年同期增长 16.35%，公司营业收入和归属于母公司所有者的净利润均实现了稳步增长。

报告期内，公司紧抓市场需求和行业趋势，布局高可靠性车用线对板精密连接器等战略储备技术，保持产品的不断创新以及公司在连接器生产发展中的领先地位。截至 2023 年 12 月 31 日，公司已取得境内专利 165 项，其中发明专利 11 项，实用新型专利 151 项，外观设计专利 3 项，另拥有计算机软件著作权 2 项。此外，公司已于 2023 年 1 月被认定为广东省专精特新中小企业。

### 1、工业控制连接器

报告期内，公司工业控制连接器实现营业收入 26,700.52 万元。

2023 年，整体宏观经济面临的挑战仍然较为严峻，经济增长速度以及市场需求恢复速度放缓。此外，全球经济不确定性增加，出口市场景气度不高。同时，受到行业周期性调整的影响，工业自动化行业市场需求的波动和行业竞争的压力加剧等多重因素叠加下，公司工业控制连接器业绩承压。但与此同时，公司也将把握产业结构调整机遇，加大创新力度，提升核心竞争力，积极拓展新应用场景，把握机器人、家用医疗器械、智能楼宇等细分市场的需求，提升多元化应用供给，提升公司工业控制连接器的盈利能力及抗市场波动的韧性。

### 2、汽车连接器

报告期内，公司汽车连接器实现营业收入 12,044.02 万元。

随着中国汽车行业的迅猛发展，公司汽车连接器产品需求激增，驱动公司对汽车连接器进行产能扩张、品类扩充。公司以三电系统的连接器为汽车连接器板块的主要产品，持续聚焦中低压信号细分领域。公司以客户需求为导向，专心做好产品品质、用心做好客户服务，加速跟进新能源汽车行业的快速增长。同时，公司积极把握新能源汽车智能驾驶的市场机遇，拓展汽车连接器应用场景。其中，高频高速连接器对整车信号传输速度效率和稳定安全起着决定性的作用，公司通过控股子公司维康汽车重点部署相关的产品与技术研究，已完成汽车智能座舱系统、自动驾驶系统等高速连接器产品开发，

重点布局产品系列有智能驾驶前段视觉感知、车身域控 PCB 板端连接方案、车规防水等级超过 IP68 的 type-C 连接器组件和高速以太网连接器组件等。

### 3、新能源连接器

报告期内，公司新能源连接器实现营业收入 9,349.94 万元。

在新能源领域，公司产品主要应用在太阳能及风能逆变系统。2022 年 10 月，公司通过设立控股子公司合肥维峰来进一步贴近服务和开拓长三角核心商圈的新能源类战略客户，有效增强和扩大了公司新能源类客户黏性和规模。报告期内，公司把握“内生+外延”资源高效整合，与重点客户进行联合开发，拓展家用、商用储能以及充电应用所需的连接器，提供光伏储能系统解决方案，形成光储充三领域的全方位覆盖，强化新能源连接器业务布局，赋能公司业务高速发展。

## 三、核心竞争力分析

### （一）研发及技术优势

公司秉持产品研发和创新驱动的经营策略，经过多年发展，公司聚集了一批拥有丰富行业经验的核心技术人员，在产品的设计、模具开发、连接器制造工艺开发等技术上具备良好专业素养及技术实力积淀，公司积极将人才优势转化为高质量发展动力。

此外，公司设置了电子连接器技术研发中心和模具研发和加工中心作为专门研发机构以开展产品研发工作，引进国内外先进的连接器 CAE 仿真设计软件及 3D 模流分析软件，针对生产实践过程中形成的各项技术持续展开深入研究和试验，通过不断积累连接器产品的研发设计能力、精密模具的设计、加工、组立能力以及非标自动化生产、组装检测机台的设计和实现能力等关键技术能力，布局高可靠性车用线对板精密连接器研发及量产等战略储备技术，保持产品的不断创新以及公司在连接器生产发展中的领先地位。

公司以产品能力为核心，重视持续的高研发投入和新产品开发。报告期内，公司研发投入总额为 7,233.63 万元，同比增长 22.80%，通过连续多年高强度的研发投入，公司已建立了完善的研发体系并掌握了连接器产品的多项核心技术，具备同时开展多个研发项目的能力，由公司主导牵头制定的 2.00SIC 高性能串行连接器、1.27mm 间距微型计算机系统连接器、牛角系列锁扣式连接器三个产品系列技术团体标准已完成并正式发布。

公司重视技术创新成果的知识产权积累，截至报告期末，公司已取得境内专利 165 项，其中发明专利 11 项，实用新型专利 151 项，外观设计专利 3 项，另拥有计算机软件著作权 2 项，公司专利涵盖工控、汽车、新能源连接器等领域。

### （二）精密制造优势

连接器应用场景广泛、规格繁杂、工艺设计要求高，并且需要随下游产品更新而快速迭代。公司具备精密模具设计开发、精密冲压及注塑成型、自动化加工及检测等全流程精密制造体系，并在产品精密制造方面也积累了丰富的核心技术，公司以国际一流厂商标准的精密制造水平充分保证了产品的精度和质量稳定性，是公司向客户提供高端精密连接器产品坚实的保障。公司拥有较多技术水平较高的精密制造设备，其中，公司高精密冲床加工精密度达到  $1\mu\text{m}$ ，冲压行程次数可达到 2,000 次/分钟，可以有效提高产品加工的精度及效率。此外，公司自主开发的精密塑胶二次成型自动生产线能够保证精密冲压成型后，端子注塑加工过程的高精密度和稳定性，以及自动注塑过程的高品质。公司的微型冲压与注塑技术工艺已应用到小间距精密板对板连接器的生产过程中，降低生产成本的同时还提高了产品精度和质量。

同时，公司建立了高标准的质量监督体系，将质量管理融入到产品的设计、制造、检测全链条流程中。公司已通过汽车行业 IATF16949 质量管理体系认证、ISO-9001:2008 质量管理体系、ISO-14001:2004 环境管理体系认证。公司在连接器冲压、注塑、组装等生产工艺重要环节充分贯彻全流程质量检验体系，从而实现产品质量的全流程管控，有效提升产品良率的同时降低生产制程成本。

此外，公司实验室已获得 UL 目击实验室认证，配备有各类先进的产品检测设备，能够充分保证产品的性能及品质符合相关标准。



### （三）产品平台化及快速响应优势

产品的丰富性，以及半成品模块化、产品生产平台化是公司快速响应客户定制化需求的基础。公司产品依据设计结构、连接方式、功能特征等不同特点可划分为 17 大系列，形成了诸多应用场景下的平台化产品体系。报告期内，公司实现批量销售的具体产品品号超过 30,000 个。

在此基础上，公司将客户定制化需求与产品平台化生产相结合，即以标准化的生产模式满足客户定制化的需求。公司将半成品部件进行模块化并建立专门仓库，成品在此基础上快速进行参数定制及二次开发；半成品主要按需求预测进行规模化生产并预留一定的安全库存，产成品则严格按客户订单即时生产，从而在生产效率提升的同时，快速响应客户需求，最大限度地降低生产成本。

在产品的设计阶段，公司采取 IPD 产品集成开发模式，利用 CAE 连接器产品开发仿真软件、Model3D 模流分析仿真软件等专业软件工具，提高开发效率。在模具开发阶段，公司引入 SMED 模具快速切换体系，能够较好缩短模具开发周期，一般模具开发周期为 20-25 天左右，复杂模具开发周期约 25-35 天左右。在精密制造阶段，公司已经配备全流程自动检测设备，实现自动识别、自动检测、及时处理，产品质量和检测效率都得到充分提升。在产品销售阶段，公司紧贴客户建立华东和华南两大营销中心，成立了大客户部，对客户的要求及时响应、随时处理，更主动更充分挖掘客户潜在需求，相较国际厂商具有更强的本土化服务优势。

### （四）柔性生产和精益管理优势

公司产品销售具有“多品种、小批量、定制化”的特点，不同客户的连接需求不尽相同，并且同一客户在不用应用场景下的连接需求也有所差异，这对公司的生产管理提出了较高要求。公司结合自身发展特点，不断优化已有管理制度，建立了包括《应收账款管理制度》《存货管理制度》等在内的系列制度体系，并在流程管理、成本管理、财务管理等各方面形成竞争优势。

在流程管理方面，公司采取柔性生产理念，紧凑、合理地机器、产线进行排列布局，最大限度降低原材料、半成品及成品的产线流转时间。并在规范的生产流程及高效的管理体系下，不断提升生产制程的数字化、自动化、信息化水平，从而根据不同工艺要求，科学安排生产计划，保证产能充分利用的同时快速消化客户订单，实现快速响应。

在生产管理方面，公司引进精益生产管理理念，通过目视化管理、标准化作业、单件流生产等方式实现精益生产，结合全流程质量检验体系以及智能仓储物流系统等，实现降本增效，在报告期内稳定保持较高毛利率水平。

在财务管理方面，公司在应收账款管理、存货管理等方面均取得良好效果。针对应收账款，公司凭借自身出色的产品能力，不断拓展优质客户，并对其账期实现高标准把控，严格控制应收账款账龄。针对存货，公司贯彻最小库存策略，通过半成品保留一定库存实现成品的低库存，避免产生呆滞品，同时结合自身产品的属性和特点，不断根据市场需求额变化情况动态调整安排采购、生产计划，在保证公司合理的库存水平的同时有效提高公司的运营效率。

### （五）客户资源优势

在国产化替代的大趋势下，公司将凭借相较国际连接器厂商的成本及地缘服务优势，以及相较国内连接器企业在工业控制连接器领域技术、产品和服务方面的先发优势，巩固及进一步拓展客户资源优势。

公司已经建立完善的“售前商务、售后服务”立体化服务体系，并凭借快速的产品交付和及时的客户响应能力，较早就已成功进入一大批核心客户的供应链。公司客户包括汇川技术、比亚迪、阳光电源、台达电子、安波福等众多国内外知名企业，该类核心客户多具有悠久的发展历史和较高的销售规模，市场基础稳定，且对供应商的产品质量管控能力和综合实力有严格的要求，供应商资质认证过程严格且周期长，合作关系建立后一般会在较长时间内维持稳定。公司与客户形成的良好、稳固的合作关系是公司获得长期、稳定、优质订单的保障，促进公司规模增长，从而进一步巩固公司的市场竞争地位。

## 四、主营业务分析

### 1、概述

截至 2023 年期末，公司总资产 20.18 亿元，归属于上市公司股东的净资产 18.76 亿元。2023 年，公司实现营业收入 4.87 亿元，较上年同期增长 1.32%；实现归属于上市公司股东的净利润 1.30 亿元，较上年同期增长 16.35%。

#### （1）提升研发投入，加强技术创新能力

公司始终以产品能力为核心竞争力，重视持续的高研发投入和新产品开发。

2023 年，公司研发投入总额为 7,233.63 万元，同比增长 22.80%，通过连续多年保持高强度的研发投入，公司已建立了完善的研发体系并掌握了连接器产品的多项核心技术，具备同时开展多个研发项目的能力。报告期内，由公司主导牵头制定的 2.00SIC 高性能串行连接器、1.27mm 间距微型计算机系统连接器、牛角系列锁扣式连接器三个产品系列技术团体标准已完成并正式发布。

同时，公司重视技术创新成果的知识产权积累，截至报告期末，公司已取得境内专利 165 项，其中发明专利 11 项，实用新型专利 151 项，外观设计专利 3 项，另拥有计算机软件著作权 2 项，公司专利涵盖工业控制、汽车、新能源连接器等领域。

此外，研发中心作为企业技术创新的核心部门，紧紧围绕公司业务板块，对组织架构进行了调整优化。研发中心以公司业务板块为纲，形成了高精密工业板对板连接器、一般工业连接器、新能源连接器、车用 BTB\WTW 连接器以及汽车连接器五大业务对应的研发条线，旨在提高研发与业务的协同效应，加快对客户需求的响应速度，进一步提升公司业务拓展的实力。

#### （2）优化生产流程，提升智能化制造生产效率

在激烈的市场竞争中，企业必须紧密关注生产环节，不断优化生产流程，提升生产效率、降低成本、提高质量、缩短交货周期，从而增强企业的核心竞争力。

在注塑冲压环节，公司工程中心从人、工、料、法四个方向深度挖掘产品价值结构，持续改善优化生产工艺。报告期内，通过引进先进的生产设备和技术，推动全新 3D VISI 软件在冲压模具设计中的应用，有效提升工作效率。同时，将先进的生产设备及生产工艺有效转化成产能、效率提升，报告期内，磨床加工、铣床加工、慢走丝加工、CNC 加工、火花机加工、中走丝加工的单月产能、达成率及人工产值均得到不同程度的提升，有效提高了生产速度。此外，为进一步提升生产管理效率，公司加强模具零件的智能化管理，针对现有模具备件一一对应生成专属二维码等一系列措施提升企业智能化制造水平，为实现企业的可持续发展奠定坚实基础。

在生产和组装环节，公司高度重视库存管理以及智能化生产。生产环节与采购、销售保持紧密沟通与协同，实时做好产能管理和生产规划，有效保障了安全库存和客户交付。

#### （3）加强市场开拓，提升客户满意度

公司持续增强市场拓展能力，为客户提供高性能高品质的精密连接器解决方案，报告期内，整体业务规模呈现稳定增长趋势并实现了市场开拓的重要突破。

首先，公司秉持以客户为中心的经营理念，深入了解并满足客户的需求。营销中心与研发中心紧密合作，共同推进定制化产品的研发和落地，以提升客户满意度和扩大新项目市场份额。报告期内，公司重点突破了新一代汽车应用领域，为多家车企客户提供定制化产品开发和落地，实现批量生产，并已在多个车型铺开，有效提升了用户粘性和项目份额。

其次，公司在主要拓展优质客户，坚守优质客户的基础上，积极孵化潜力客户。报告期内，公司成功与多家国际知名企业建立合作关系，其中已有重要客户进入小批量试产阶段，另有上百款产品正在进行导入和认证。尽管面临宏观环境波动的影响，报告期内公司大客户仍保持稳定，为公司业绩维稳提供了强劲的韧力。然而，我们也关注到工控板块的波动和业绩承压，通过孵化引进新的潜力客户以进一步扩充业务场景和业绩增长曲线。

#### （4）积极推进项目建设，打造高标准的智能制造工厂

报告期内，公司着力推进新生产基地建设和募投项目投产工作。在企业管理上，公司上线 SAP 系统，致力于提升工厂的管理效率，实现生产、销售、采购等环节的信息化管理。此外，公司在新生产基地配备智能仓储系统，进一步优化完善库存管理，降低库存成本，提高物流效率。同时，公司大力推进模具加工的智能化，通过对模具加工设备的升级改造，实现高速、高精度的模具生产，以满足各类产品的生产需求。最后，公司以高标准投资建设国内先进的研发实验室和连接器技术研究院，配备一流的实验设备和专业的研究团队，专注于新技术、新工艺的研究与开发，以推动产品创新。

此外，为进一步扩大海外产能布局，提升产品外销比例，公司在泰国投资 1,500 万美元建设生产基地。且为提高全资子公司昆山维康项目的建设效率，提升子公司的智能制造能力，公司计划使用 1.5 亿元的超募资金支持项目建设。

这些项目的投资有助于扩张公司精密连接器产品的生产规模，补充产能、丰富产品结构，逐步释放公司规模化生产的优势，增强公司对市场需求的应变能力。同时进一步完善优化公司整体业务布局，持续提升公司的盈利能力，助力公司战略升级和综合竞争力提升，进一步实现公司健康可持续发展。

## 2、收入与成本

### （1）营业收入构成

#### 营业收入整体情况

单位：元

	2023 年		2022 年		同比增减
	金额	占营业收入比重	金额	占营业收入比重	
营业收入合计	486,633,959.82	100%	480,292,185.12	100%	1.32%
分行业					
连接器	483,574,151.19	99.37%	476,098,776.82	99.13%	1.57%
其他业务收入	3,059,808.63	0.63%	4,193,408.30	0.87%	-27.03%
分产品					
工业控制连接器	267,005,177.76	54.87%	311,176,036.06	64.79%	-14.19%
汽车连接器	120,440,166.94	24.75%	86,089,554.13	17.92%	39.90%
新能源连接器	93,499,420.72	19.21%	76,021,877.25	15.83%	22.99%
其他	2,629,385.77	0.54%	2,811,309.38	0.59%	-6.47%
其他业务收入	3,059,808.63	0.63%	4,193,408.30	0.87%	-27.03%
分地区					
境内	378,213,212.89	77.72%	355,309,612.03	73.98%	6.45%
境外	105,360,938.30	21.65%	120,789,164.79	25.15%	-12.77%
境内其他业务收入	3,059,808.63	0.63%	4,193,408.30	0.87%	-27.03%
分销售模式					
直销主营收入	483,574,151.19	99.37%	476,098,776.82	99.13%	1.57%
直销其他业务收入	3,059,808.63	0.63%	4,193,408.30	0.88%	-27.03%

### （2）占公司营业收入或营业利润 10%以上的行业、产品、地区、销售模式的情况

适用 不适用

单位：元

	营业收入	营业成本	毛利率	营业收入比上年同期增减	营业成本比上年同期增减	毛利率比上年同期增减
分行业						
连接器	483,574,151.19	277,718,933.11	42.57%	1.57%	3.34%	-0.99%
分产品						
工业控制连接器	267,005,177.76	151,770,209.80	43.16%	-14.19%	-15.88%	1.14%

汽车连接器	120,440,166.94	59,866,014.26	50.29%	39.90%	44.89%	-1.72%
新能源连接器	93,499,420.72	65,489,691.96	29.96%	22.99%	43.90%	-10.18%
分地区						
境内	378,213,212.89	229,871,707.32	39.22%	6.45%	10.05%	-1.99%
境外	105,360,938.30	47,847,225.79	54.59%	-12.77%	-20.06%	4.14%
分销售模式						
直销	483,574,151.19	277,718,933.11	42.57%	1.57%	3.34%	-0.99%

公司主营业务数据统计口径在报告期发生调整的情况下，公司最近 1 年按报告期末口径调整后的主营业务数据

适用 不适用

**(3) 公司实物销售收入是否大于劳务收入**

是 否

行业分类	项目	单位	2023 年	2022 年	同比增减
连接器	销售量	KPCS	663,624.61	646,951.97	2.58%
	生产量	KPCS	658,445.07	691,522.57	-4.78%
	库存量	KPCS	114,942.93	120,122.47	-4.31%

相关数据同比发生变动 30% 以上的原因说明

适用 不适用

**(4) 公司已签订的重大销售合同、重大采购合同截至本报告期的履行情况**

适用 不适用

**(5) 营业成本构成**

行业分类

行业分类

单位：元

行业分类	项目	2023 年		2022 年		同比增减
		金额	占营业成本比重	金额	占营业成本比重	
连接器	直接材料	162,821,924.53	58.63%	157,599,367.57	58.65%	3.31%
连接器	直接人工	51,321,090.44	18.48%	48,393,057.91	18.01%	6.05%
连接器	制造费用	63,575,918.14	22.89%	62,740,850.19	23.35%	1.33%

说明

无。

**(6) 报告期内合并范围是否发生变动**

是 否

详见本报告“第十节财务报告：九、合并范围的变更”。

**(7) 公司报告期内业务、产品或服务发生重大变化或调整有关情况**

适用 不适用

**(8) 主要销售客户和主要供应商情况**

公司主要销售客户情况

前五名客户合计销售金额（元）	187,751,503.15
前五名客户合计销售金额占年度销售总额比例	38.59%
前五名客户销售额中关联方销售额占年度销售总额比例	0.00%

## 公司前 5 大客户资料

序号	客户名称	销售额（元）	占年度销售总额比例
1	阳光电源	57,371,394.37	11.79%
2	第二名	49,281,075.39	10.13%
3	第三名	42,826,259.85	8.80%
4	第四名	20,870,879.75	4.29%
5	第五名	17,401,893.79	3.58%
合计	--	187,751,503.15	38.59%

## 主要客户其他情况说明

适用 不适用

## 公司主要供应商情况

前五名供应商合计采购金额（元）	65,649,833.31
前五名供应商合计采购金额占年度采购总额比例	40.25%
前五名供应商采购额中关联方采购额占年度采购总额比例	0.00%

## 公司前 5 名供应商资料

序号	供应商名称	采购额（元）	占年度采购总额比例
1	供应商一	18,010,487.86	11.04%
2	供应商二	17,719,635.07	10.87%
3	供应商三	11,844,581.97	7.26%
4	供应商四	9,609,359.79	5.89%
5	供应商五	8,465,768.62	5.19%
合计	--	65,649,833.31	40.25%

## 主要供应商其他情况说明

适用 不适用

## 3、费用

单位：元

	2023 年	2022 年	同比增减	重大变动说明
销售费用	18,417,423.38	15,283,869.00	20.50%	
管理费用	28,484,796.85	24,380,115.52	16.84%	
财务费用	-29,536,927.92	-10,304,541.41	-186.64%	主要系利息收入增加所致
研发费用	72,336,311.24	58,904,472.15	22.80%	

#### 4、研发投入

适用 不适用

主要研发项目名称	项目目的	项目进展	拟达到的目标	预计对公司未来发展的影响
PDR-BT-RD24:微型压接连接器	替代国际大厂同类产品，广泛用于传感控制系统，包括工厂自动化和工业控制领域	已量产	产品符合 UL 和 CUL 标准，额定电流为 3A，耐电压达到 1,000V，能够实现插拔寿命 500 次，端子保持力 25NMin，公母互配时有清脆的锁定声音	加速推进线对板、线对线连接器的国产替代进度，提高公司在工业传感领域的市场份额
PDR-BB-RD22:3810/5085 系列板端高压连接器	满足客户对小尺寸和大功率连接器的应用需求，设计研发可广泛应用于工业“信号”和“电源”传输的混合连接器	已量产	产品采用高性能导体材质，在常温下每 PIN 可以承载 15A 的高电流；其额定电压可以高达 600V	连接器外形尺寸小、载流能力大，信号与电源可混连，为设备小型化、职能化提供更多空间和布线方案
PDR-AT-RD025:DIN 系列连接器系列	研发应用在工业通讯、设备、工业自动控制等领域的信号连接器	已量产	产品符合德国 DIN 标准化接口，连接器外径小，多种针脚数量和排列型号，插头带有圆形金属屏蔽环，确保高速率信号传输的完整性	满足市场对高密度集成信号传输连接器的应用需求
PDR-BB-RD26 板对板大电流连接器	研发 4190 系列大电流公/母板对板连接器，广泛应用于工业“电源”系统	已量产	通过使用高性能导体材质，产品在常温下每 Pin 载流≥15A 电流，额定电压可以高达 600V/AC，板到板适用高度 10~40mm	加速推进线对板、线对线连接器的国产替代进度，提高公司在工业传感领域的市场份额
PDR-PH-RD27-6.0&6.35mmWAFER 系列连接器	研发广泛应用于工业自动化，机器人运动控制，变频器，电力自动化，机床设备，交通控制等领域的连接器	已量产	产品满足 UL1977 安规要求，载流能力可达到 24A，间距 6.0~6.35mm,额定电压高达 600V，耐压能力高达 2500V/AC；端子可适配的线材规格多（22-12AWG），满足客户不同应用场景要求	适应市场对高可靠性、连接方式灵活性连接器需求，提高公司产品在工业控制领域的竞争力
PDR-BX-RD28-2.0mmBSC 连接器	研发用于汽车、工业领域、电信、医疗等领域需要可靠和牢固连接的连接器	已量产	产品满足 USCAR-2 标准测试要求；产品类型连接器体积小，单/双排、多 Pin 条形排列，有立式、卧式两种对板安装形式，有穿孔焊接（DIP）和表面贴片焊接（SMT）两种焊接方式等，产品规格多，终端用户对安装方式的选择性多，满足不同客户的多样化制程要求	适应新能源车对高密度、大载流连接器需求，实现公司在汽车三电系统的产品布局
PDR-BT-RD29 WD 系列线对板连接器	应用在机器人控制、运动控制、变频器、电力自动化、机床设备、不间断电源、能源管理，以及照明控制，电梯与扶梯控制、旋转门控制、地铁屏蔽门、铁路、地铁空调控制，其他交通控制	已量产	通过使用高性能端子材料并优化产品结构,使产品可以在高温环境下长时间持续工作，满足 GB/T5095 标准要求，额定电流最高可达到 30A。安装方式有空接式、面板式、焊板式，每种规格再有 X, Y 两种防呆方式，产品规格种类齐全，可适应各种应用场景需求	适应市场对高温环境下连接可靠、连接方式灵活的产品需求，提高公司产品在工业控制领域的竞争力
PDR-AT-RD30 3.7x4.2mm CMC 汽车连接器	用于汽车、卡车、公共汽车、农用设备、摩托车或海洋运输工具市场，可用于连接动力总成，如引擎	已量产	该系列产品硅胶密封圈扣点结构设计，可有效防止密封圈旋转，保证防水性能可达到 IP67 和 IPX9K 的防水等级。抗振动和冲击的性能可满足 SAE/USCAR-2 标准要求。设计过程充分试用 CAE 软	适应新能源车对高密度、大载流、高密封性连接器需求，实现公司在汽车系统接口连接器的产品布局

	控制单元、变速箱、悬架控制器；也可用于连接车身电子，如接线盒、避雷系统或电动门		件对端子正向力，插拔力，插拔寿命，密封圈密封效果，塑胶件模流过程进行模拟分析，减少后期产品结构修改次数，有效降低开发成本，减少开发周期	
PDR-BB-RD31mm 0.8mm 高频高速板对板连接器	主要应用于工业自动化、机器人、工业网络板对板连接需求	部分规格已量产	该系列最高位数可达 200 位，信号传输频率最高可达 20GHz,相关能要求满足 EIA-364 标准要求，板对板间距在 7-18mm 之间，有多种高度满足客户各种应用场景	满足工业领域大带宽，高频率信号传输需求，产品精密度高，提高公司在精密装备、仪器、智能化设备领域的竞争力
PDR-PH-RD32 0.5mm 板对板高速连接器	广泛应用于工业自动化控制、自动化机器人、通信网络、医疗设备、家电、消费电子、电力系统等行业	部分规格已量产	连接器夹层系统具有集成接地层，高密度阵列，背板互连，坚固的型号完整优化系统和高达 21Gbps 的高速性能。位数可达 300，叠高 5-30mm，可灵活多样的选配。满足 GB/T 5095.1997 标准要求	满足工业领域大带宽，高频率信号传输需求，产品精密度高，提高公司在精密装备、仪器、智能化设备领域的竞争力
PDR-BX210621-1 6.35-6.0mm WAFER 系列连接器	广泛用于照明控制，电梯与扶梯控制、旋转门控制、地铁屏蔽门、铁路、地铁空调控制，其他交通控制	已量产	该系列采用小型大电流端子;外壳锁定结构，确保插头和插座的完美结合;可见的电路标号，防止错误布线；防错插结构；锁扣具有声学 and 触觉反馈，满足行业标准：EIA-364、QCT/1067	适应市场对高温环境下连接可靠、连接方式灵活的产品需求，提高公司产品在工业控制领域的竞争力
PDR-BX211011-1 3.5x3.3mm Dynamic 系列连接器（WD3500 系列）	广泛用于业自动化&控制：机器人控制、运动控制、变频器、电力自动化、机床设备、不间断电源、能源管理等领域	已量产	该产品可提供从信号到电源连接的综合连接方案，为满足市场微型化需求，特别采用新型高导铜，使单 pin 可承载高达 5A 电流，能在空中式&面板式等各种环境下实现插拔连接作业	加速推进线对板、线对线连接器的国产替代进度，提高公司在工业传感领域的市场份额
PDR-BX210621-1 3.0x4.0mm 汽车连接器插头&插座（73040 系列）	广泛用于乘用车：动力系统、安全系统、便利系统、娱乐影音系统、车身&底盘系统； 工程机械：控制系统	已量产	该系列产品满足 QCT/1067 汽车标准测试要求，公母组装方式简单，防水性能好，多种防错结构，双弹片设计，有声学和触感反馈的安全锁扣	适应新能源车对高密度、大载流、高密封性连接器需求，实现公司在汽车系统接口连接器的产品布局
PDR-BX220228-1-3122B 系列-2.00mm 线到板	广泛用于汽车 GPS 定位系统、音响及网络交换机、电脑主板、服务器等设备	已量产	该系列 2.0mm 间距线端产品满足 GB/T5095 标准测试要求；产品规格种类齐全，带凸台卡扣、确保互配稳定及防止错误匹配，同时可适配板端 90 度 DIP 及 180 度 DIP/SMT 规格，应用场景广泛	适应新能源车对高密度、大载流、高密封性连接器需求，实现公司在汽车系统接口连接器的产品布局
PDR-AT211106-1, 1.27mm 线对板连接器	广泛用于机器人、PLC 设备、运动与驱动、工业通信等领域	已量产	此 1.27mm 间距 Micro I/O 产品满足 GB/T5095 标准测试要求；小体积、高密度、易插易拔，实现了高性能与微型化的完美融合，满足设备的小型化趋势；产品体积小，方便客户组装	满足工业领域大带宽，高频率信号传输需求，产品精密度高，提高公司在精密装备、仪器、智能化设备领域的竞争力
PDR-AT220826-1 （M50 系）列汽车连接器板端	广泛用于：门窗控制、安全系统、智能座驾、便利系统	部分规格已量产	M50 系列连接器具备防错插设计；带铰链式 TPA 结构，增大端子保持力；带 CPA 锁扣结构，确保意外脱落；封闭式双重触点接触母端、确保连接精准与稳定；可实现电源和信号混合传输。满足 QCT/1067 汽车标准测试要求	加速推进线对板、线对线连接器的国产替代进度，提高公司在工业传感领域的市场份额

## 公司研发人员情况

	2023 年	2022 年	变动比例
研发人员数量（人）	267	224	19.20%
研发人员数量占比	19.32%	18.62%	0.70%
研发人员学历			
本科	31	24	29.17%
硕士	4	0	
本科及以下	232	200	16.00%
研发人员年龄构成			
30 岁以下	81	70	15.71%
30~40 岁	131	107	22.43%
40 岁以上	55	47	17.02%

## 近三年公司研发投入金额及占营业收入的比例

	2023 年	2022 年	2021 年
研发投入金额（元）	72,336,311.24	58,904,472.15	42,781,037.99
研发投入占营业收入比例	14.86%	12.26%	10.47%
研发支出资本化的金额（元）	0.00	0.00	0.00
资本化研发支出占研发投入的比例	0.00%	0.00%	0.00%
资本化研发支出占当期净利润的比重	0.00%	0.00%	0.00%

## 公司研发人员构成发生重大变化的原因及影响

适用 不适用

## 研发投入总额占营业收入的比重较上年发生显著变化的原因

适用 不适用

## 研发投入资本化率大幅变动的原因及其合理性说明

适用 不适用

## 5、现金流

单位：元

项目	2023 年	2022 年	同比增减
经营活动现金流入小计	533,335,497.70	481,501,558.27	10.77%
经营活动现金流出小计	396,216,169.18	379,358,267.81	4.44%
经营活动产生的现金流量净额	137,119,328.52	102,143,290.46	34.24%
投资活动现金流入小计	61,307,219.21	161,003,351.30	-61.92%
投资活动现金流出小计	259,874,481.50	332,849,150.66	-21.92%
投资活动产生的现金流量净额	-198,567,262.29	-171,845,799.36	-15.55%
筹资活动现金流入小计	3,385,252.48	1,378,813,950.73	-99.75%
筹资活动现金流出小计	103,923,274.57	41,960,077.50	147.67%
筹资活动产生的现金流量净额	-100,538,022.09	1,336,853,873.23	-107.52%
现金及现金等价物净增加额	-161,854,827.35	1,269,926,510.83	-112.75%

## 相关数据同比发生重大变动的主要影响因素说明

适用 不适用

1、报告期经营活动现金流入同比增加 10.77%，主要系公司加强内部资金管理，同时加速销售回款所致；



- 2、报告期经营活动现金流出同比增加 4.44%，主要系公司支付的采购款、职工薪酬等增加所致；
- 3、报告期投资活动现金流入同比减少 61.92%，主要系公司本期收回的理财投资款减少所致；
- 4、报告期投资活动现金流出同比减少 21.92%，主要系公司本期支出的理财投资款减少所致；
- 5、报告期筹资活动现金流入同比减少 99.75%，主要系公司上年度首次公开发行股票取得募集资金增加所致；
- 6、报告期筹资活动现金流出同比增加 147.67%，主要系公司本期支付现金股利所致。

#### 报告期内公司经营活动产生的现金净流量与本年度净利润存在重大差异的原因说明

适用 不适用

## 五、非主营业务情况

适用 不适用

单位：元

	金额	占利润总额比例	形成原因说明	是否具有可持续性
投资收益	-1,336,670.51	-0.92%	主要系权益法核算的长期股权投资损益	否
资产减值	-492,786.44	-0.34%	主要系存货成本高于其可变现净值计算的存货跌价准备	否
营业外收入	32,137.01	0.02%	主要系零星收入	否
营业外支出	324,102.51	0.22%	主要系捐赠支出	否
其他收益	9,031,735.71	6.23%	主要系政府补助收入	否
资产处置损益	23,630,679.44	16.30%	主要系不动产所有权处置收入	否

## 六、资产及负债状况分析

### 1、资产构成重大变动情况

单位：元

	2023 年末		2023 年初		比重增 减	重大变动说明
	金额	占总资产比例	金额	占总资产比例		
货币资金	1,206,489,118.43	59.79%	1,377,717,632.88	68.59%	-8.80%	主要系投资建设项目支出所致
应收账款	130,663,423.20	6.47%	127,822,497.67	6.36%	0.11%	不适用
存货	104,775,384.83	5.19%	110,239,590.55	5.49%	-0.30%	不适用
长期股权投资	6,183,635.07	0.31%			0.31%	主要系权益法核算参股公司损益所致
固定资产	146,054,187.85	7.24%	122,114,844.80	6.08%	1.16%	不适用
在建工程	192,307,325.04	9.53%	110,441,296.32	5.50%	4.03%	主要系本期募投项目建设施工所致
使用权资产	11,990,948.36	0.59%	20,937,686.01	1.04%	-0.45%	不适用
短期借款	1,997,167.07	0.10%	716,377.82	0.04%	0.06%	不适用
合同负债	2,475,020.88	0.12%	2,159,082.88	0.11%	0.01%	不适用
长期借款	21,972,757.71	1.09%	26,099,892.99	1.30%	-0.21%	不适用
租赁负债	3,450,105.86	0.17%	9,965,050.83	0.50%	-0.33%	不适用
应收票据	16,806,165.12	0.83%	11,854,059.47	0.59%	0.24%	不适用
应收款项融资	36,320,583.98	1.80%	19,882,406.09	0.99%	0.81%	主要系本期收到较高信用等级银

						行汇票增加所致
其他非流动资产	60,263,631.92	2.99%	42,781,602.65	2.13%	0.86%	主要系预付设备及工程款增加所致
无形资产	92,179,111.24	4.57%	48,012,133.17	2.39%	2.18%	主要系本期昆山维康确认土地使用权所致
应付账款	54,937,127.47	2.72%	78,953,143.42	3.93%	-1.21%	不适用

#### 境外资产占比较高

适用 不适用

#### 2、以公允价值计量的资产和负债

适用 不适用

单位：元

项目	期初数	本期公允价值变动损益	计入权益的累计公允价值变动	本期计提的减值	本期购买金额	本期出售金额	其他变动	期末数
<b>金融资产</b>								
应收款项融资	19,882,406.09						16,438,177.89	36,320,583.98
上述合计	19,882,406.09						16,438,177.89	36,320,583.98
金融负债	0.00						0.00	0.00

#### 其他变动的内容

应收款项融资其他变动系分类为应收款项融资的银行承兑汇票本期增加 16,438,177.89 元。

#### 报告期内公司主要资产计量属性是否发生重大变化

是 否

#### 3、截至报告期末的资产权利受限情况

项目	余额（元）	受限原因
货币资金	2,025,000.00	保函保证金
无形资产	36,303,153.05	抵押借款
合计	38,328,153.05	

### 七、投资状况分析

#### 1、总体情况

适用 不适用

报告期投资额（元）	上年同期投资额（元）	变动幅度
207,802,423.25	243,997,037.25	-14.83%

#### 2、报告期内获取的重大的股权投资情况

适用 不适用

### 3、报告期内正在进行的重大的非股权投资情况

适用 不适用

单位：元

项目名称	投资方式	是否为固定资产投资	投资项目涉及行业	本报告期投入金额	截至报告期末累计实际投入金额	资金来源	项目进度	预计收益	截止报告期末累计实现的收益	未达到计划进度和预计收益的原因	披露日期（如有）	披露索引（如有）
华南总部智能制造中心建设项目	自建	是	电子连接器	128,439,432.95	304,370,124.47	募集资金	69.02%	0.00	0.00	如期进行	2022年09月01日	详情请见公司披露于巨潮资讯网的《维峰电子：首次公开发行股票并在创业板上市招股说明书》
华南总部研发中心建设项目	自建	是	电子连接器	28,901,666.32	57,868,012.05	募集资金	92.28%	0.00	0.00	如期进行	2022年09月01日	详情请见公司披露于巨潮资讯网的《维峰电子：首次公开发行股票并在创业板上市招股说明书》
昆山维康高端精密连接器生产项目	自建	是	电子连接器	34,261,323.98	55,261,323.98	自有资金	22.10%	0.00	0.00	如期进行	2023年12月26日	详情请见公司披露于巨潮资讯网的《关于使用部分超募资金投资建设昆山维康高端精密连接器生产项目的公告》（公告编号：2023-057）
合计	--	--	--	191,602,423.25	417,499,460.50	--	--	0.00	0.00	--	--	--

### 4、金融资产投资

#### （1）证券投资情况

适用 不适用

公司报告期不存在证券投资。

#### （2）衍生品投资情况

适用 不适用

公司报告期不存在衍生品投资。

### 5、募集资金使用情况

适用 不适用

#### （1）募集资金总体使用情况

适用 不适用

单位：万元

募集年份	募集方式	募集资金总额	募集资金净额	本期已使用募集资金总额	已累计使用募集资金总额	报告期内变更用途的募集资金总额	累计变更用途的募集资金总额	累计变更用途的募集资金总额比例	尚未使用募集资金总额	尚未使用募集资金用途及去向	闲置两年以上募集资金金额
2022 年	公开发行	144,361.6	132,498.8	36,967.15	57,456.86	0	0	0.00%	77,324.43	专户存储，部分用于现金管理	0
合计	--	144,361.6	132,498.8	36,967.15	57,456.86	0	0	0.00%	77,324.43	--	0

募集资金总体使用情况说明

经中国证券监督管理委员会《关于同意维峰电子（广东）股份有限公司首次公开发行股票注册的批复》（证监许可〔2022〕1079 号），并经《关于维峰电子（广东）股份有限公司人民币普通股股票在创业板上市的通知》（深证上〔2022〕886 号）同意，本公司由主承销商申万宏源证券承销保荐有限责任公司采用网下向询价对象询价配售和网上资金申购定价发行相结合的方式发行人民币普通股（A 股）18,320,000 股，每股面值 1 元，每股发行价人民币 78.80 元。截至 2022 年 9 月 1 日止，本公司共募集资金 144,361.6 万元，扣除发行费用 11,862.80 万元，募集资金净额 132,498.8 万元。

截止 2022 年 9 月 30 日，公司以自筹资金预先投入募集资金投资项目及支付发行费用的总额为 15,824.81 万元，经 2022 年 11 月 16 日第一届董事会第二十次会议审议，同意公司使用募集资金 15,824.81 万元置换预先投入募投项目及已支付发行费用的同等金额的自筹资金。

经 2022 年 11 月 16 日第一届董事会第二十次会议和 2022 年 12 月 2 日公司 2022 年第二次临时股东大会审议，通过了《关于使用部分超募资金永久补充流动资金的议案》，同意公司使用部分超募资金 21,000.00 万元永久补充流动资金。

经 2023 年 12 月 25 日召开的第二届董事会第八次会议和第二届监事会第六次会议，以及 2024 年 1 月 10 日召开 2024 年第一次临时股东大会，审议通过了《关于使用部分超募资金永久补充流动资金的议案》，同意公司使用部分超募资金 21,000.00 万元永久补充流动资金。

截止 2023 年 12 月 31 日，存放于募集资金监管户余额为 77,324.43 万元，其中尚未使用的募集资金总额 75,041.94 万元，专户存款累计收入扣除手续费 2,282.49 万元。

(2) 募集资金承诺项目情况

适用 不适用

单位：万元

承诺投资项目和超募资金投向	是否已变更项目(含部分变更)	募集资金承诺投资总额	调整后投资总额(1)	本报告期投入金额	截至期末累计投入金额(2)	截至期末投资进度(3) = (2)/(1)	项目达到预定可使用状态日期	本报告期实现的效益	截止报告期末累计实现的效益	是否达到预计效益	项目可行性是否发生重大变化
承诺投资项目											
华南总部智能制造中心建设项目	否	44,098.51	44,098.51	12,843.94	30,437.01	69.02%	2024 年 06 月 30 日	0	0	不适用	否
华南总部研发中心建设项目	否	6,270.73	6,270.73	2,890.17	5,786.80	92.28%	2024 年 06 月 30 日	0	0	不适用	否
补充流动资金	否	10,000	10,000	233.04	233.04	2.33%	2024 年	0	0	不适用	否

							06月30日				
承诺投资项目小计	--	60,369.24	60,369.24	15,967.15	36,456.85 <sup>1</sup>	--	--	0	0	--	--
超募资金投向											
补充流动资金（如有）	--		42,000	21,000	21,000	50.00%	--	--	--	--	--
昆山维康高端精密连接器生产项目			15,000				2025年 06月30日				
超募资金投向小计	--		57,000	21,000	21,000	--	--	0	0	--	--
合计	--	60,369.24	117,369.24	36,967.15	57,456.85	--	--	0	0	--	--
分项目说明未达到计划进度、预计收益的情况和原因（含“是否达到预计效益”选择“不适用”的原因）	由于前期受公共卫生事件影响，项目相关施工作业受到一定程度限制，减缓募投项目的建设进度，使得首次公开发行募集资金项目2023年度的实际建设进度与原计划投资进度存在一定差异。公司已于2024年3月4日分别召开第二届董事会第九次会议和第二届监事会第七次会议，审议通过了《关于部分募集资金投资项目延期的议案》，同意将华南总部智能制造中心建设项目和华南总部研发中心建设项目达到预计可使用状态日期调整为2024年6月30日。具体内容详见公司同日披露于巨潮资讯网的《关于部分募集资金投资项目延期的公告》（公告编号：2024-004）。										
项目可行性发生重大变化的情况说明	不适用										
超募资金的金额、用途及使用进展情况	适用 经2022年11月16日第一届董事会第二十次会议和2022年12月2日公司2022年第二次临时股东大会审议，通过了《关于使用部分超募资金永久补充流动资金的议案》，同意公司使用部分超募资金21,000.00万元永久补充流动资金。2023年1月10日，超募资金21,000.00万元从募集资金专户转到公司一般银行账户。 经2023年12月25日第二届董事会第八次会议、第二届监事会第六次会议及2024年1月10日2024年第一次临时股东大会审议，通过了《关于使用部分超募资金永久补充流动资金的议案》，同意使用部分超募资金21,000.00万元永久补充流动资金。 经2023年12月25日召开第二届董事会第八次会议、第二届监事会第六次会议及2024年1月10日2024年第一次临时股东大会审议，通过了《关于使用部分超募资金投资建设昆山维康高端精密连接器生产项目的议案》，同意使用超募资金1.5亿元用于投资建设昆山维康高端精密连接器生产项目。										
募集资金投资项目实施地点变更情况	不适用										
募集资金投资项目实施方式调整情况	不适用										
募集资金投资项目先期投入及置换情况	适用 截止2022年9月30日，公司以自筹资金预先投入募集资金投资项目及支付发行费用的总额为15,824.81万元，经2022年11月16日第一届董事会第二十次会议审议，同意公司使用募集资金15,824.81万元置换预先投入募投项目及已支付发行费用的同等金额的自筹资金。2023年1月10日、2023年2月14日、2023年3月22日公司预先投入的募集资金15,824.81万元从募集资金专户转到公司一般银行账户。										
用闲置募集资金暂时补充流动资金情况	不适用										
项目实施出现募集资金结余的金额及原因	不适用										
尚未使用的募集资金用途及去向	存放于募集资金监管户余额为77,324.43万元。										
募集资金使用及披露中存在的问题或其他情况	无										

注1：上表中部分合计数与各加数直接相加之和在尾数上存在差异，主要系四舍五入导致。

**(3) 募集资金变更项目情况**□适用  不适用

公司报告期不存在募集资金变更项目情况。

**八、重大资产和股权出售****1、出售重大资产情况** 适用 □ 不适用

交易对方	被出售资产	出售日	交易价格（万元）	本期初起至出售日该资产为上市公司贡献的净利润（万元）	出售对公司的影响（注3）	资产出售为上市公司贡献的净利润占净利润总额的比例	资产出售定价原则	是否为关联交易	与交易对方的关联关系（适用关联交易情形）	所涉及的资产产权是否已全部过户	所涉及的债权债务是否已全部转移	是否按计划如期实施，如未按计划实施，应当说明原因及公司已采取的措施	披露日期	披露索引
昆山市灯资发展有限公司	房屋建筑物及土地使用权	2022年12月12日	2,906.5	2,369.63	出售事项对公司业务连续性、管理层稳定性无影响	18.02%	市场公允价值	否	无关联关系	是	是	是	2022年09月21日	详见公司分别于2022年9月21日、2022年10月13日以及2022年12月14日披露于巨潮资讯网的《关于全资子公司拟签订<投资协议书>暨对外投资的公告》（公告编号：2022-003）、《关于全资子公司签订<投资协议书>暨对外投资的进展公告》（公告编号：2022-014）以及《关于全资子公司签订<投资协议书>暨对外投资的进展公告》（公告编号：2022-037）。

## 2、出售重大股权情况

适用 不适用

## 九、主要控股参股公司分析

适用 不适用

主要子公司及对公司净利润影响达 10%以上的参股公司情况

单位：万元

公司名称	公司类型	主要业务	注册资本	总资产	净资产	营业收入	营业利润	净利润
昆山维康	子公司	电子连接器和电子连接线的设计、生产、销售	11,000.00	20,584.59	15,684.93	14,183.01	4,034.88	3,548.42
合肥维峰	子公司	电子连接器和电子连接线的设计、生产、销售	1,000.00	4,670.56	1,535.42	6,088.99	656.15	546.14

### 报告期内取得和处置子公司的情况

适用 不适用

公司名称	报告期内取得和处置子公司方式	对整体生产经营和业绩的影响
泰国维康	新设立	报告期内，对公司净利润无重大影响
新加坡维康	新设立	报告期内，对公司净利润无重大影响

### 主要控股参股公司情况说明

## 十、公司控制的结构化主体情况

适用 不适用

## 十一、公司未来发展的展望

### （一）公司发展战略

公司专业从事工业控制连接器、汽车连接器及新能源连接器的研发、设计、生产和销售，致力于成为国际知名、国内领先的高端精密连接器解决方案服务商。

在连接器市场竞争日趋激烈，集中度越来越高的情况下公司将根据连接器行业特征及趋势，同时结合应用领域发展、产品技术更迭最新动向，在高端精密连接器领域进行细分精耕，紧密贴合客户需求，把握国产化替代市场机遇，在“国内循环为主，国内国际双循环相互促进”的新发展格局下，秉承“专注、超越、共赢”的核心价值观，加强与下游大客户深度合作，引领国内连接器行业新一轮发展浪潮。

### （二）公司 2024 年度主要经营计划

2024 年，公司将持续坚持自主研发，继续巩固以“工业控制为主体、汽车及新能源为两翼”的发展格局，坚定的走国产化替代之路。2024 年，围绕公司的发展战略，主要从以下四方面开展工作：

#### 1、深入洞察行业发展趋势，积极扩充多元化应用，夯实工业控制连接器业务

随着传统制造业向高端制造业转型，以智能制造为方向的“再工业化”浪潮方兴未艾，工业控制设备互联和远程交互日益成为提升自动化水平的关键。工业系统包含大量的电气元件和设备，从 PCB 电路板和传感器到驱动器和电机，再到工业

计算机和电气柜等，这些都需要连接器及其他组件共同发挥作用，构成了工业控制市场上连接器的巨大需求。

随着智能化和自动化的工业时代逐步推进，工控连接器在机器人、智能楼宇、家用医疗器械等领域的应用日益广泛。2024 年，公司将深入洞察行业发展趋势，持续高强度研发投入，积极布局和扩充相关产品品类，同时充分发挥产品品质优良、产品品类丰富、客户资源广泛、定制化服务输出高效的优势，大力推进存量客户纵深和新客户导入并行的营销策略的落地实施，进一步夯实工业控制连接器业务，以满足多元化的市场需求。

## 2、加大研发投入，提升产品落地转化效率，重点部署汽车连接器业务

汽车连接器作为一种关键的零部件，在汽车行业中的地位就如同人体的关节一样，起着承前启后、贯穿始终的作用，无论是动力系统、操控系统、还是信息娱乐系统，都离不开汽车连接器的支持。近年来，我国汽车行业不断升级，新能源汽车的发展更是为汽车连接器市场注入了新的活力，在新能源汽车的电池、电机、电控等核心部件以及智能座舱、车身域控等系统对汽车连接器的需求持续扩大，汽车连接器的性能也在不断提升，从传统的机械连接到现在的电子连接，从单一的功能到现在的多功能，为汽车连接器市场带来了巨大的发展空间。

2024 年，公司将持续贯彻产品研发和创新驱动的经营策略，重点部署汽车连接器相关的产品与技术研究，同时加大高频连接器的测试验证设备等相关设备的投入以及相关技术人员的引进力度，拉通后台产品研发与前端市场营销的信息共享，逐步强化将客户需求转化成公司内部项目开发需求的能力，提升从技术研究到产品研发再到客户应用、以及从产品研发到公司产品的转化率，助力公司营销策略的推进和客户的拓展开发落地合作。

## 3、立足头部客户，提高市场占有率，大力推进新能源连接器业务

新能源作为中国经济发展的重要支柱产业，随着风、光、储等电力设施装机量的提高，新能源连接器的市场规模将不断扩大，未来将成为连接器的主要需求市场之一。

头部客户通常是行业内的领军企业，对产品质量、技术研发和服务水平有着较高的要求。2024 年，公司将密切关注行业发展动态，紧跟新能源头部客户。同时加快推进泰国基地的建设进度，把握“一带一路”倡议等政策机遇，积极开展国际化战略，拓展海外市场，进一步提升公司新能源连接器产品在国际市场的竞争力，助力公司实现持续健康快速发展的目标。

## 4、加强人才队伍建设，推动公司高质量发展

人才是支撑公司运营和创造的重要力量。加强人才队伍建设，对巩固和发展公司的经营成果，增强公司核心竞争力和科技创新能力，推动公司高质量发展具有重要意义。公司始终重视人力资源的开发和优化配置。经过多年发展，公司已集聚了一批熟悉研发、技术和市场、执行力强的人才队伍。新的一年，公司将以更高标准、更大力度以及更实举措做好人才建设工作：一方面通过内部培训、晋升考核培养等方式不断优化存量人才队伍结构，让有专业特长的人在最适合自己的岗位上发挥优势，展现作为；另一方面通过多渠道引进人才方式，尤其是销售、研发及管理类人才，持续为公司新征程注入新鲜血液，并落实物质保障和精神激励等全方位的留才举措，逐步加强育才、引才以及留才体系建设，打造人才这部高端赛车，助力公司跑出高质量发展新速度。

### （三）可能面临的风险及应对措施

#### 1、国际宏观经济政治形势波动风险

近年来，国际经济政治形势复杂多变，全球贸易摩擦升级与政策不确定性增加，全球经济不确定性风险加剧，未来可能影响公司对进口原材料、进口设备的采购，或者未来进口原材料的价格或汇率发生重大不利变化，将影响公司交货质量和成本水平，进而对公司的生产和销售产生不利影响。如果国际经济政治形势进一步恶化并影响到连接器行业的贸易环境及政策，导致公司境外客户的需求减少，若公司未能采取积极应对措​​施，可能会对公司经营业绩产生不利影响。

针对这一风险，公司通过进一步优化客户结构、供应商结构、产品结构、并加强生产成本控制等多种方式加以应对。

#### 2、行业竞争加剧风险

全球连接器行业整体市场化程度较高，竞争较激烈。从市场规模看，连接器前 10 大厂商主要由欧美、日本等地企业所



占据，并逐渐呈现集中化的趋势。公司在连接器行业已经经营二十余年，但与国际知名企业相比，公司在经营规模、市场占有率等方面存在较大差距。伴随着国际连接器巨头陆续在国内设立生产基地，开发中国市场，以及国内连接器企业纷纷扩产，未来市场竞争可能加剧。如果公司在日趋激烈的市场竞争中，未能在技术研发、生产工艺、产品质量、响应速度、市场营销等方面持续提升，则可能导致公司的市场竞争力下降，进而对公司未来经营业绩造成不利影响。

针对这一风险，公司通过持续加强研发投入、增强产品创新能力、提升产品品类丰富度、优化生产工艺、高效运行质量体系以确保产品品质和服务响应速度以及加大市场拓展力度等多种方式，确保公司始终处于具有竞争力的市场地位。

### 3、创新风险

公司多年来始终坚持市场需求为导向、技术创新优先的发展战略，技术研发是公司在市场中保持竞争地位的重要手段。由于公司连接器产品主要面向工业控制、汽车及新能源领域，所面临的工作环境相对更为复杂，市场需求多样，整体表现出“多品种、小批量、定制化”特点。未来公司如果不能及时根据市场需求变化进行技术创新、产品创新及业务创新，则可能会出现技术研发、产品开发偏离市场需求的情形，公司已有的竞争优势将可能会被削弱，从而对公司未来的市场竞争力、经济效益及发展前景造成不利影响。

针对这一风险，公司主动跟踪市场动向，对行业变化做出前瞻性判断，快速响应和精准把握市场趋势，持续加大对新产品研发的重视与鼓励，投入大量人力和资金布局产品的创新研发，为公司新技术、新产品的研发输入源源不断的动力，确保公司产品技术研发快速反应和技术创新能力的持续提升。

### 4、核心人员流失风险

公司所处行业属于技术密集型行业，需要大量的研发投入、长期的技术积累，同时需要专业化的销售、运维团队来满足客户的需求。经过多年发展，公司聚集了一批拥有丰富行业经验的核心技术人员及管理骨干，随着行业竞争的加剧，企业之间的人才争夺日益激烈。如果公司不能持续营造良好的企业文化、保障有效的人才培养与激励的机制，将有可能面临核心人员流失及不能持续吸引优秀人才加入的风险，公司发展战略的实施将受到不利影响。

针对这一风险，公司积极完善和优化员工薪酬福利制度、企业文化环境、股权激励等激励措施吸引和保留优秀管理人才和业务骨干，同时根据市场变化及产业发展战略调整，完善公司员工的知识结构、专业结构和学历结构，使之更好地满足公司战略发展需要。

### 5、毛利率下降风险

如果未来下游市场规模增速放缓，将导致竞争加剧，公司产品价格面临下行压力，不排除公司采取调价策略应对竞争的可能，从而导致公司毛利率存在下降的风险。同时，若后期公司进入空间更大竞争更激烈的市场，或随着公司新产品覆盖的领域拓宽，存在公司的收入规模增加，而毛利率下降的风险。公司所处工业控制连接器市场，未来伴随国产替代程度加强、市场容量持续扩大，可能出现其他领域连接器企业进入并进一步加剧该领域竞争的情形。若公司不能在新产品开发、生产工艺自动化等方面持续保持高水平，则存在因新企业进入或现有企业扩大生产规模，加剧竞争，并进而导致公司市场份额、毛利率下降的风险。另外电子元器件行业下游应用领域涉及面较广，市场需求及行业趋势变化较快。如果公司在产品方向上未能做出正确研判，新产品开发不及时，将可能导致无法及时匹配新的市场需求，跟进新的行业趋势，对应进行技术升级和产品迭代，并进而导致对部分客户销售收入出现下滑的风险。同时相较消费类连接器，工业控制连接器本身具有产品生命周期较长、迭代缓慢的特点，因此公司可能还面临迭代缓慢导致价格下降进而导致毛利率下降的风险。

针对这一风险，公司通过加大前端市场需求研判人才的引进力度、加强前端市场需求研判人员与后台研发人员的沟通协作、持续开发出对销的新产品、不断优化迭代传统产品、坚持战略开发、积极储备新的利润增长点等多种方式，确保公司维持合理的毛利率水平。

十二、报告期内接待调研、沟通、采访等活动登记表

适用 不适用

接待时间	接待地点	接待方式	接待对象类型	接待对象	谈论的主要内容及提供的资料	调研的基本情况索引
2023年01月30日	2023年01月30日-02月03日，公司会议室	其他	机构	中欧基金、中金资管、长江资管、信澳基金、民生证券、嘉实基金、博时基金、南方基金、长江证券、鹏华基金、国寿安保基金、易米基金、天弘基金、工银瑞信、泓德基金、中银基金、平安基金、富国基金、华泰柏瑞基金、国投瑞银基金、交银施罗德基金、国海富兰克林基金、平安基金、中金资管、中融基金、中科沃土基金、富荣基金、金鹰基金、红土创新基金、上投摩根基金、生命资管、泰康资产、泰康养老、平安资管、百年保险资管、榕树投资、旌安投资、远信私募、共同基金、明河投资、竣弘投资、聚鸣投资、合远投资、弘尚资产、星石投资、志开投资、南京港湾、象上私募、世诚投资、煜德投资、珞珈方圆、途灵资产、深圳鑫然、正圆投资、利幄私募、凯读投资、笃诚投资、青骊投资、鹏举科技、诚熠私募、元贞铭至、澄明资产、仁桥资产、中山自营、中信建投资管、世纪证券、长江资管、财通资管、中金资管、国新证券、广发资管、海通自营、浙商自营、上海信托、Brilliance、才华资本、西部证券、交银施罗德基金、华泰柏瑞基金、中邮证券、中邮基金、银华基金、相聚资本、汐泰投资、浦银安盛基金、金鹰基金、国泰基金、国华人寿、广发基金、方正富邦、德邦证券、恒越基金、前海开源基金	业绩情况、公司产品、公司所处行业市场情况、产品储备、未来规划、主要客户、募投项目以及股权激励等	详见公司于2022年2月7日披露在巨潮资讯网的《301328维峰电子投资者关系活动记录表》（编号：2022-001）。
2023年02月09日	2023年2月9日-2月17日，2月17日在桂林香格里拉酒店交流，其他在公司会议室交流	实地调研	机构	天风证券、易方达基金、信达澳银基金、中融基金、wt、长城基金、鹏举投资、嘉实基金、九泰基金、泰康养老、申万宏源、国泰基金、浙商证券、生命资产、西南证券、中信建投、中泰证券、英大资产、浦银安盛基金、广发基金、盘京投资、中海基金、兴业证券、安信证券、明河投资、太保资产、诺安基金、泓德基金、明亚基金、中金公司、华安证券、深圳达昊、宏道投资、东方基金、中欧基金、浙商证券、泰康资产、西部得利基金、招商证券、华夏基金、长江证券、中银基金、兴银理财、英大保险资管、英大信托、诺安基金、鑫元基金、长城财富、长江资管、广发基金	产品竞争优势、毛利率、技术壁垒、股权激励、公司业绩、未来战略以及行业特点等	详见公司于2023年2月20日披露在巨潮资讯网的《301328维峰电子投资者关系活动记录表（2023年2月9日-2月17日）》（编号：2023-002）。
2023年02月	2023年2月20日-2月24日	其他	机构	中邮证券、万家基金、富国基金、浙商基金、浙商证券、中邮基金、民生加银基金、天弘基金、民生证券、民生证券、大成基金、富荣基金、鹏扬基金、国君资	公司简介、业绩情况、毛利率、竞争	详见公司于2023年2月27日披露在巨

月 27 日	日，2 月 22 日下午 14:00-15:00 在深圳四季酒店交流，2 月 23 日上午 10:00-11:00 在深圳湾万怡酒店交流，2 月 24 日下午 15:30-16:30 在深圳香格里拉酒店交流，其他在公司会议室交流			管、善思投资、国泰瑞丰、兴业证券、富国基金、路博迈基金、招商证券、宏鼎财富、光大保德信基金、中国人寿养老保险、国泰基金、中意资产、海富通基金、圆信永丰基金、光大永明资产、民生加银基金、龙赢富泽资产、途灵资产、西部利得基金、中邮人寿保险、尚雅投资、诺德基金、中欧基金、富国基金、长信基金、新华基金、深圳新百信、富安达基金、华泰柏瑞基金、华夏基金、东海基金、兴聚投资、东方阿尔法基金、工银瑞信基金、国寿安保基金、红土创新基金、中银基金、凯石基金、沆杨资产、明河投资、基石资产、百年保险资产、展博投资、长城证券、摩根士丹利华鑫基金、淡水泉、枫池资产、广发基金、平安基金、海南进化论私募、招商银行、中国人保资产、长见投资、航长投资、遵道资产、固禾私募、鹏万私募、淳厚基金、陆宝投资、上海鹏泰投资、璞理投资、以岭药业、海通证券、西藏源乘投资、晋蓉投资、国赞私募、正大置地、明亚基金、观序投资、金吾资产、华创证券、首泰金信、上海勤辰、西部证券、鼎萨投资、富荣基金、海富通基金、红土创新基金、恒生前海基金、平安资管、前海联合基金、申万菱信基金、万联证券自营、五矿资管、浙商证券、银华基金、中信建投证券、汐泰投资、巨子私募、淳厚基金、诺安基金、东北证券、华安财保、正心谷资本、惠升基金、聚鸣投资、彤源投资、淳厚基金、翼虎投资、雷石资管、榕树投资、兴华基金、海创基金、博鸿投资、中金公司、源乐晟、华泰保险、开源证券、天风证券、长盛基金、安信证券、思诺铂投资、恒大人寿、欣歌投资	对手、库存状况、所处行业情况、订单情况以及未来战略布局等	潮资讯网的《301328 维峰电子投资者关系活动记录表（2023 年 2 月 20 日-2 月 24 日）》（编号：2023-003）。
2023 年 02 月 27 日	2023 年 2 月 27 日-3 月 2 日，3 月 2 日至 3 月 3 日在成都世纪城天堂洲际酒店交流，其他时间在公司会议室交流	其他	机构	天风证券、兴业银行、中庚基金、财通资管、招商基金、山西证券、景顺长城基金、中信证券、百川财富、慎知资产、新华养老、中信资管、中信另类、誉辉资本、兴业基金、广发证券、国投瑞银、天弘基金、南银理财、嘉之逸、兴业基金、九泰基金、工银瑞信、大成基金、旌安投资、长安信托、汐泰投资、源乘投资、景顺长城基金、中意资产、众安在线保险、长城证券、海通证券、红方资产、三耕资产、华创证、磊萌资产	公司简介、业绩情况、公司客户、竞争对手、竞争优势、所处行业全球市场情况、未来营收、人才规划以及股权激励等	详见公司于 2023 年 3 月 4 日披露在巨潮资讯网的《301328 维峰电子投资者关系活动记录表（2023 年 2 月 27 日-3 月 2 日）》（编号：2023-004）。
2023 年 03 月	2023 年 3 月 6 日-3 月 9 日	其他	机构	广发基金、长城证券、南方基金、钜融资产、QUARKTEK-GLOBAL、长盛基金、东莞证券、光大证券、国泰君安证券、中金公司、鹏扬基金	公司简介、业绩情况、所处行业情	详见公司于 2023 年 3 月 10 日披露在巨

月 06 日	日，在公司会议室				况、内外销产品竞争优势、产品成本、规模效应、产能转化情况、竞争对手以及库存情况等	潮资讯网的《301328 维峰电子投资者关系活动记录表（2023 年 3 月 6 日-3 月 9 日）》（编号：2023-005）。
2023 年 04 月 11 日	2023 年 4 月 11 日-4 月 14 日，在公司会议室	电话沟通	机构	山西证券、国泰基金、宝盈基金、融通基金、九泰基金、华安基金、景顺长城基金、泓德基金、方正富邦基金、淳厚基金、中信建投基金、西部利得基金、中信保诚基金、天治基金、道翼投资、万家基金、招商证券、高信投资、金百镨投资、遵道资产、创金合信基金、淡水泉（北京）投资、东北证券、惠正私募、正圆私募、国华兴益保险资管、国泰基金、澄明私募、鸿盛私募、红杉资本、嘉实基金、璟恒投资、宝隽资产、诺安基金、鹏扬基金、厦门财富管理顾问公司、国赞私募、明河投资、南土资产、鹏泰投资、勤辰私募、上海人寿保险、慎知资产、汐泰投资、信璞投资、肇万资产、综艺控股、创富兆业、玖稳资产、源乘投资、新华资产、循远资产、远信（珠海）私募、长城财富资产、长盛基金、致宸私募、中国人寿养老保险、中金基金、中邮人寿保险、德睿恒丰资产、天风证券、宝盈基金、东北证券、淳厚基金、明亚基金、光大资管、正心谷、雷石资管、翼虎投资、聚鸣投资、中金公司、BlackRock AM North Asia Limited、WT asset、海富通基金、鸿道投资、交银施罗德基金、平安资管、太平资产、天弘基金、华创证券、工银瑞信、民生证券、国投瑞银	业绩情况、毛利率、所处行业全球市场情况、竞争壁垒、产能扩张规划、公司管理文化、未来规划以及高频高速类产品情况等	详见公司于 2023 年 4 月 15 日披露在巨潮资讯网的《301328 维峰电子投资者关系活动记录表（2023 年 4 月 11 日-4 月 14 日）》（编号：2023-006）。
2023 年 04 月 18 日	2023 年 4 月 18 日（星期二）下午 15:00-17:00，“互动易”网站（ <a href="http://irm.cninfo.com.cn">http://irm.cninfo.com.cn</a> ）“云访谈”栏目	网络平台线上交流	其他	线上参与公司 2022 年度网上业绩说明会的投资者	在手订单情况、库存情况以及毛利率等	详见公司于 2023 年 4 月 18 日披露在巨潮资讯网的《301328 维峰电子 2023 年 4 月 18 日投资者关系活动记录表（2022 年度网上业绩说明会）》（编号：2023-007）。
2023 年 04 月	2023 年 4 月 25 日-4 月 28 日	电话沟通	机构	长江证券、广发基金、永赢基金、东方阿尔法、广发资管、长江资管、混沌投资、英大信托、中金资管、博时基金、风和资本、高毅资产、西部证券、巨子私	业绩情况、募投项目进度、产品料	详见公司于 2023 年 5 月 4 日披露在巨潮

月 25 日	日，在公司会议室			募、中海基金、递归私募、长安国际信托、易米基金、诺安基金、中欧基金、同犇投资、正圆投资、长城基金、建信保险资管、上海明河、恒泰证券自营、宏道投资、翼虎投资、生命保险资管、惠升基金、山合投资、山西证券、明亚基金、万家基金、博时基金、申万宏源证券资管、工银瑞信基金、景顺长城基金、中信建投证券自营、广发证券、HelVed Capital、浙商资产、宇迪投资、明亚基金、华夏未来资本、寻常（上海）投资、中信证券、金恒宇投资、天倚道投资、源乘投资、工银瑞信基金、远信（珠海）私募基金、泰信基金、上银基金、泾溪投资、禾永投资、榕树投资、中加基金、汇添富基金、鸿盛资产、平安资管、海富通基金、中银国际证券、华润元大基金、趣时资产、华泰柏瑞基金、鑫巢资本、新疆前海联合基金、中欧基金、明河投资、红土创新基金、中国人保资管、利幄私募基金、长信基金、光大证券、泓澄投资、源乐晟资产、磐晟私募基金、国泰基金、神农投资、富安达基金、淡水泉（北京）投资、挚盟资本、长盛基金、生命保险资产、趣时资产、中国人保资产、广发证券资产、清和泉资本、中信建投证券、华福证券、中金公司、泰信基金、中金资产、循理资产、同犇投资、双安资产、申宸私募基金、长安基金、合道资产、长城财富资产、衍航投资、光大保德信基金、广发证券、渤海证券、清水源投资、勤辰私募基金、国泰君安证券资产、磐泽资产、禹田资本、鑫元基金、途灵资产、香港鲍尔太平有限公司上海代表处、亘曦资产、民生证券、中欧基金、申万宏源、鹏华基金、招商基金	号、内外销占比、毛利率、新产品进展、所处行业竞争逻辑以及股权激励等	资讯网的《301328 维峰电子投资者关系活动记录表（2023 年 4 月 25 日-4 月 28 日）》（编号：2023-008）。
2023 年 08 月 25 日	2023 年 8 月 25 日-8 月 29 日，8 月 29 日在深圳福田香格里拉酒店交流，其他时间在公司会议室交流	其他	机构	东方基金、创金合信基金、西部利得基金、山西证券、山西证券、高信百诺、招商证券、广发基金、长城基金	业绩情况、业绩增量来源、国际市场拓展预期、新工厂情况、高频高速类产品进展、毛利率、费用增长以及股权激励等	详见公司于 2023 年 8 月 30 日披露在巨潮资讯网的《投资者关系活动记录表（2023 年 8 月 25 日-8 月 29 日）》（编号：2023-009）。
2023 年 09 月 01 日	2023 年 9 月 1 日 15:00-16:00，“互动易”网站	网络平台线上交流	其他	线上参与公司 2023 年半年度网上业绩说明会的投资者	新产品进展、新拓展的客户和应用场景、募投项目进度情况、产能饱和情	详见公司于 2023 年 9 月 1 日披露在巨潮资讯网的《投资者关系活动记录表（2023

	( <a href="http://irm.cninfo.com.cn">http://irm.cninfo.com.cn</a> )“云访谈”栏目				况、回购股票、订单情况以及费用增长情况	年半年度网上业绩说明会》)( 编号：2023-010)。
2023 年 09 月 05 日	2023 年 9 月 5 日，在上海浦东香格里拉大酒店交流	其他	机构	永赢基金、人保资产、中欧基金、招商基金、华宝基金、北京鸿道投资管理有限责任公司、万和证券、南华基金、淡水泉、宁银理财、富安达基金、东海基金	毛利率、产品结构、销售方式以及布局情况等	详见公司于 2023 年 9 月 5 日披露在巨潮资讯网的《投资者关系活动记录表(2023 年 9 月 5 日)》(编号：2023-011)。
2023 年 09 月 15 日	2023 年 9 月 15 日，在青岛鲁商凯悦酒店交流	其他	机构	长城基金管理有限公司、上海煜德投资管理中心(有限合伙)、东兴基金、东方证券股份有限公司(自营)、国投瑞银、恒越基金管理有限公司、敦和资产管理有限公司、海创基金、益恒投资	公司简介、新产品价值量、竞争对手、产能规划、客户情况、技术门槛以及产品结构比例	详见公司于 2023 年 9 月 15 日披露在巨潮资讯网的《投资者关系活动记录表(2023 年 9 月 15 日)》(编号：2023-012)。
2023 年 09 月 19 日	2023 年 9 月 19 日，线上	其他	其他	线上参与 2023 年广东辖区上市公司投资者集体接待日活动的投资者	订单情况、股价、客户情况、研发费用、股票回购以及产能情况等	详见公司于 2023 年 9 月 19 日披露在巨潮资讯网的《投资者关系活动记录表(2023 年广东辖区上市公司投资者集体接待日活动)》(编号：2023-013)。
2023 年 11 月 17 日	2023 年 11 月 17 日，在福田香格里拉、深圳丽思卡尔顿酒店、深圳好	其他	机构	长城基金、国寿安保基金、西部通信、国君资管、德云资产、望正投资、长信基金、前海联合基金、诺安基金、信达澳银、招商自营、富安达、上海湘晨投资	业绩情况、毛利率、客户拓展情况、机器人行业布局、所处行业目前动态、回购进展、竞争格局、三大产	详见公司于 2023 年 11 月 17 日披露在巨潮资讯网的《投资者关系活动记录表(2023 年 11 月 17 日)》(编号：2023-

	日子皇冠假日酒店交流				品收入比例以及研发费用等	014)。
2023年11月24日	2023年11月24日，在公司会议室交流	其他	其他	深圳证券交易所投资者服务部、第一财经、东莞证券以及参加深交所“踔厉奋发新征程投教服务再出发”广东站走进上市公司-维峰电子（301328）活动的投资者	公司简介、毛利率、机器人行业布局、竞争对手、产品结构比例、原材料价格以及应收账款等	详见公司于2023年11月24日披露在巨潮资讯网的《投资者关系活动记录表（2023年11月24日）》（编号：2023-015）。
2023年11月29日	2023年11月29日，在上海金茂君悦酒店交流	其他	其他	诺德基金、德邦基金、西部利得基金、汇添富基金、太平养老、浦银安盛、天治基金、上海石锋资产、源乐晟、蜂投资基金、华商基金、海富通、炬鼎资产、淳厚基金、国信证券自营、涌津投资、国华兴益资管、健顺投资、富安达基金、光大资管、峰岚资产、信达澳银基金	公司简介、订单情况、产品应用场景、客户拓展情况以及竞争优势等	详见公司于2023年11月29日披露在巨潮资讯网的《投资者关系活动记录表（2023年11月29日）》（编号：2023-016）。

### 十三、“质量回报双提升”行动方案贯彻落实情况

公司是否披露了“质量回报双提升”行动方案。

是 否

## 第四节 公司治理

### 一、公司治理的基本状况

报告期内，公司严格按照《公司法》《证券法》《上市公司治理准则》《深圳证券交易所创业板股票上市规则》《深圳证券交易所上市公司自律监管指引第 2 号——创业板上市公司规范运作》等法律、法规的要求，不断完善法人治理结构，建立健全公司内部控制制度，进一步规范公司运作，形成了权力机构、决策机构、监督机构和管理层之间权责分明、各司其职、相互制衡、科学决策、规范运作的法人治理机构。

公司股东大会、董事会、监事会运作规范，独立董事、董事会各专门委员会各司其职，持续深入开展公司治理活动，提高公司治理水平，严格进行信息披露工作，有效维护了公司和投资者的利益。报告期内，公司修订了《公司章程》《董事会议事规则》《监事会议事规则》《独立董事工作制度》《对外担保管理制度》等 10 项内控制度，同时根据《上市公司独立董事管理办法》并结合公司实际情况新建了《独立董事专门会议制度》，并在实际运行中严格遵守执行，持续深入开展公司治理活动，进一步规范公司运作，积极开展投资者教育及关系管理工作，加强信息披露的透明性和公平性，提高公司治理水平。

#### （一）关于股东与股东大会

公司严格按照《公司法》《上市公司股东大会规则》《公司章程》《股东大会议事规则》以及深圳证券交易所创业板等的相关规定和要求，规范股东大会的召集、召开和表决程序，并尽可能为股东参加股东大会创造便利条件，确保所有股东，特别是中小股东的平等地位，充分行使自己的权利。同时，公司聘请专业律师见证股东大会，确保会议召集、召开以及表决程序符合相关法律规定，维护股东的合法权益。报告期内，公司共召开了 1 次年度股东大会和 1 次临时股东大会，会议均由董事会召集、召开。根据相关法律、行政法规、部门规章、规范性文件及公司章程等规定应由股东大会表决的事项均按照相应的权限审批后交由股东大会审议，不存在越权审批或先实施后审议的情况。

#### （二）关于公司与控股股东、实际控制人

公司控股股东、实际控制人严格按照《上市公司治理准则》《深圳证券交易所创业板股票上市规则》《深圳证券交易所上市公司自律监管指引第 2 号——创业板上市公司规范运作》《公司章程》等规定和要求，规范自身行为，并依法行使权利和履行义务，不存在超越股东大会直接或间接干预公司的决策和经营活动的情形，不存在利用其控制地位损害公司和其他股东利益的行为，不存在违规占用公司资金和资产的现象，公司亦不存在为控股股东、实际控制人提供担保的情形。公司拥有独立完整的业务和自主经营能力，在业务、资产、人员、机构、财务上独立于控股股东，公司董事会、监事会和内部机构均能够独立运行。

#### （三）关于董事与董事会

公司根据《公司章程》及《董事会议事规则》规定的程序选举董事，组建董事会。公司第二届董事会由 5 名董事组成，其中独立董事 2 名，非独立董事 3 名，董事会的人数和人员构成符合相关要求。董事会均严格按照《公司章程》及《董事会议事规则》的程序召集、召开。各位董事能够依据《董事会议事规则》《独立董事工作制度》《深圳证券交易所上市公司自律监管指引第 2 号——创业板上市公司规范运作》等规定开展工作，出席董事会和股东大会，勤勉尽责的履行职责和义务，同时积极参加相关培训，熟悉相关法律法规。

公司按照《深圳证券交易所上市公司自律监管指引第 2 号——创业板上市公司规范运作》的要求，下设有提名委员会、薪酬与考核委员会、战略委员会和审计委员会四个专门委员会并均设置了对应的议事规则，各委员会中独立董事占比均超 1/2，提高了董事会履职能力和专业化程度，保障了董事会决策的科学性和规范性。

#### （四）关于监事与监事会

公司根据《公司章程》及《监事会议事规则》规定的程序选举监事，组建监事会。公司第二届监事会由 3 名监事组成，



其中有 1 名职工代表监事，监事会的人数和人员构成符合相关要求。公司监事及监事会严格执行《公司章程》和《监事会议事规则》等制度的有关规定，认真履行自己的职责，能够本着对股东负责的精神，出席监事会会议、列席董事会会议、股东大会会议；审核董事会编制的定期报告并提出书面的核查意见，对公司的日常经营、重大事项、财务状况以及公司董事、高级管理人员履行职责情况的合法性、合规性进行有效监督，切实维护全体股东的合法权益，保证了公司的规范运作。

### （五）关于信息披露与透明度

公司严格按照有关法律法规以及《信息披露管理制度》《投资者关系管理制度》等的要求，真实、准确、及时、公平、完整地披露有关信息；并指定公司董事会秘书负责信息披露工作，协调公司与投资者的关系，接待投资者来访，回答投资者咨询，向投资者提供公司已披露的资料，并指定巨潮资讯（www.cninfo.com.cn）为公司信息披露的指定网站，《证券时报》《中国证券报》《上海证券报》《证券日报》《经济参考报》为公司定期报告摘要刊载的指定报刊，确保公司所有股东能够以平等的机会获得信息。

### （六）关于相关利益者

公司充分尊重和维护相关利益者的合法权益，积极与相关利益者合作，加强与各方的沟通 and 交流，实现社会、股东、公司、客户、供应商、员工等各方面利益的协调平衡，共同推动公司持续、稳健发展。

### （七）关于投资者关系管理

公司能够充分尊重和维护相关利益者的合法权益，实现投资者、员工、社会等各方利益的协调平衡，共同推动公司持续、健康的发展。公司在接待特定对象调研前要求来访的特定对象签署承诺书，安排专人做好投资者来访接待工作。同时，公司通过定期报告、临时公告、互动易、电子邮件、电话、咨询、投资者交流电话会议、投资者线下调研、参与券商策略会等多种方式与投资者沟通交流，增进投资者对公司经营情况、发展前景的了解，维护与投资者的良好关系。

**公司治理的实际状况与法律、行政法规和中国证监会发布的关于上市公司治理的规定是否存在重大差异**

是 否

公司治理的实际状况与法律、行政法规和中国证监会发布的关于上市公司治理的规定不存在重大差异。

## 二、公司相对于控股股东、实际控制人在保证公司资产、人员、财务、机构、业务等方面的独立情况

公司在资产、人员、财务、机构和业务等方面与控股股东、实际控制人相互独立，拥有完整的业务体系，具有直接面向市场独立自主经营的能力。

### （一）资产完整

公司独立完整地具备与生产经营有关的主要生产系统、辅助生产系统和配套设施，并合法拥有与生产经营所必需的机器设备以及商标、专利等主要资产的所有权或者使用权，具有独立的原料采购和产品销售系统。公司主要资产独立，不存在被控股股东、实际控制人及其它关联方占用的情形。报告期内，公司的厂房系向实际控制人控制的企业丰正堂租赁，公司租赁关联方厂房价格系参照周边市场租赁价格确定，价格公允，租用的关联方厂房中不存在对于公司生产经营有关键影响的不可移动的机器设备等固定资产，公司各项经营活动对于该租赁厂房不存在依赖性。综上，公司租赁实际控制人控制企业的房产，对于公司资产完整和独立性无重大不利影响。

### （二）人员独立

公司的总经理、副总经理、财务总监和董事会秘书等高级管理人员未在控股股东、实际控制人及其控制的其他企业中担任除董事、监事以外的其他职务或领薪。公司的财务人员不存在在控股股东、实际控制人及其控制的其他企业中兼职的情形。公司具有独立的人事选择和任免机制，公司的董事、监事以及总经理、副总经理、财务总监、董事会秘书等高级管

理人员均严格按照《公司法》《公司章程》及公司的内部相关规章制度的有关规定选举或聘任。上述人员的任职都通过合法程序，不存在控股股东、实际控制人以及其他任何部门和单位或人士干预发行人人事任免的情形。公司拥有独立于股东及其他关联方的员工。

### （三）财务独立

公司设置了独立的财务部门，设财务总监一名，并配备了专职的财务工作人员，能独立行使职权和履行职责。公司根据现行会计制度及相关法律、法规的要求，制定了财务管理制度等内部财务制度，建立了独立的财务核算体系，具有规范、独立的财务会计制度。公司开立了独立的基本存款账户，拥有独立的银行账户，公司不存在和控股股东、实际控制人及其控制的其他企业共用银行账户的情形。公司依法独立进行纳税申报和履行缴纳义务。

### （四）机构独立

公司依法设置了股东大会、董事会、监事会并制定了完善的议事规则，公司三会运作独立于控股股东及实际控制人；公司董事会设置了战略、审计、提名、薪酬与考核等四个专门委员会，审计委员会下设审计部。公司根据《公司章程》及其他规范性文件进行机构设置，不存在控股股东、实际控制人及其他任何单位或个人干预公司机构设置的情形。公司建立了健全的内部经营管理机构，独立行使经营管理职权，不存在与控股股东、实际控制人及其控制的其他企业机构混同的情形。

### （五）业务独立

公司主要从事工业控制连接器、汽车连接器及新能源连接器的研发、设计、生产和销售，具有独立的研发、采购、生产和销售等业务部门，具备独立面向市场的能力。公司控股股东、实际控制人及其控制的企业与公司之间不存在对公司构成重大不利影响的同业竞争，也不存在影响公司业务独立性的关联交易。

## 三、同业竞争情况

适用 不适用

## 四、报告期内召开的年度股东大会和临时股东大会的有关情况

### 1、本报告期股东大会情况

会议届次	会议类型	投资者参与比例	召开日期	披露日期	会议决议
2022 年年度股东大会	年度股东大会	74.37%	2023 年 05 月 04 日	2023 年 05 月 04 日	详见巨潮资讯网维峰电子 2023 年 5 月 4 日《2022 年年度股东大会决议的公告》（公告编号：2023-020）。
2023 年第一次临时股东大会	临时股东大会	71.56%	2023 年 09 月 11 日	2023 年 09 月 11 日	详见巨潮资讯网维峰电子 2023 年 9 月 11 日《2023 年第一次临时股东大会决议的公告》（公告编号：2023-038）。

### 2、表决权恢复的优先股股东请求召开临时股东大会

## 五、公司具有表决权差异安排

适用 不适用

## 六、红筹架构公司治理情况

适用 不适用

## 七、董事、监事和高级管理人员情况

### 1、基本情况

姓名	性别	年龄	职务	任职状态	任期起始日期	任期终止日期	期初持股数 (股)	本期增持股 份数量 (股)	本期减 持股份 数量 (股)	其他增 减变动 (股)	期末持股数 (股)	股份增减变动的原因
李文化	男	56	董事长、总经理	现任	2019年06月28日	2025年12月01日	22,916,667	11,458,334	0	0	34,375,001	根据公司2022年权益分派方案资本公积转增股本11,458,334股
李睿鑫	男	29	董事	现任	2022年12月02日	2025年12月01日	4,166,667	2,083,334	0	0	6,250,001	根据公司2022年权益分派方案资本公积转增股本2,083,334股
赵世志	男	45	董事、副总经理	现任	2019年06月28日	2025年12月01日	0	0	0	0	0	不适用
谭旭明	男	56	独立董事	现任	2022年12月02日	2025年12月01日	0	0	0	0	0	不适用
刘斌	男	54	独立董事	现任	2022年12月02日	2025年12月01日	0	0	0	0	0	不适用
付家军	男	39	监事会主席	现任	2019年06月28日	2025年12月01日	0	0	0	0	0	不适用
龙德智	男	35	监事	现任	2022年12月02日	2025年12月01日	0	0	0	0	0	不适用
李建国	男	41	职工监事	现任	2019年06月28日	2025年12月01日	0	0	0	0	0	不适用
谢先国	男	57	副总经理	现任	2019年06月28日	2025年12月01日	0	0	0	0	0	不适用
朱英武	男	38	董事会秘书	现任	2020年09月20日	2025年12月01日	0	0	0	0	0	不适用
戴喜燕	女	39	财务总监	现任	2023年06月25日	2025年12月01日	0	0	0	0	0	不适用
合计	--	--	--	--	--	--	27,083,334	13,541,668	0.00	0.00	40,625,002	--

**报告期是否存在任期内董事、监事离任和高级管理人员解聘的情况**□是 否**公司董事、监事、高级管理人员变动情况**适用 □不适用

姓名	担任的职务	类型	日期	原因
朱英武	财务总监	离任	2023 年 06 月 25 日	朱英武先生因工作安排原因辞去公司财务总监职务，辞任后，朱英武先生仍在公司担任董事会秘书
戴喜燕	财务总监	聘任	2023 年 06 月 25 日	董事会聘任

**2、任职情况****公司现任董事、监事、高级管理人员专业背景、主要工作经历以及目前在公司的主要职责****(1) 董事会成员**

1) 李文化，男，1967 年 2 月出生，中国国籍，无境外永久居留权，清华大学 EMBA。1988 年 9 月至 1994 年 12 月，担任衡阳市软管软管厂业务员；1995 年 5 月至 1995 年 11 月，担任中山市爱特利厨具有限公司业务员；1996 年 3 月至 1999 年 4 月，担任东莞市骅国电子有限公司采购课长；1999 年 5 月至 2002 年 10 月，投资创办深圳市宝安区西乡镇维峰电子厂并担任总经理；2002 年 11 月至 2019 年 6 月，创办东莞市维峰五金电子有限公司（公司前身，以下简称“维峰有限”）并担任总经理；2004 年 3 月至今，担任东莞丰正堂塑胶制品有限公司（以下简称“丰正堂”）执行董事；2006 年 7 月至今，担任子公司昆山维康电子有限公司执行董事兼总经理；2018 年 11 月至今，担任康乃特执行事务合伙人；2022 年 10 月至今，担任子公司合肥维峰电子有限公司执行董事；2023 年 11 月至今，担任子公司泰国维康董事；2019 年 6 月至今，担任公司董事长、总经理。

2) 李睿鑫，男，1994 年 12 月出生，中国国籍，无境外永久居留权，2014 年 9 月至 2017 年 12 月就读于美国罗格斯大学文理学院。2018 年 12 月至今，担任丰正堂经理；2018 年 1 月至今，担任维峰有限及公司营销中心代理营销总监；2022 年 10 月至今，担任子公司东莞市维康汽车电子有限公司执行董事；2022 年 11 月至今，担任子公司衡阳维峰电子有限公司执行董事、经理；2023 年 10 月至今，担任子公司新加坡维康董事；2023 年 11 月至今，担任子公司泰国维康董事；2022 年 12 月至今，担任本公司董事。

3) 赵世志，男，1978 年 1 月出生，中国国籍，无境外永久居留权，大专学历。2000 年 1 月至 2000 年 11 月，担任宝安区沙井镇大王山硕民电子厂模具绘图员；2000 年 11 月至 2003 年 9 月，担任东莞长安乌沙高针电子制品厂开发工程师；2003 年 9 月至 2009 年 5 月，先后担任东莞声亿电子塑胶制品厂研发部课长、研发部经理；2009 年 5 月至 2009 年 10 月，担任信音电子（中山）有限公司高级开发工程师；2009 年 10 月至 2010 年 9 月，担任番禺得意精密电子工业有限公司开发组长；2010 年 9 月至今，先后担任维峰有限及公司开发课课长、产品开发部副经理；2019 年 6 月至今，担任公司董事兼副总经理。

4) 谭旭明，男，1967 年 6 月出生，中国国籍，无境外永久居留权，大学本科学历，中共党员，拥有注册会计师、注册资产评估师资格。1989 年 7 月至 1998 年 10 月，任职于核工业中南地质局 301 大队，担任技术科长；1998 年 11 月至 2001 年 1 月，任职于鲁冰系统工程（深圳）有限公司，担任会计；2001 年 2 月至 2002 年 6 月，任职于深圳中衡会计师事务所，担任审计员；2002 年 7 月至 2004 年 12 月，任职于深圳执信会计师事务所，担任项目经理；2005 年 1 月至 2014 年 12 月，任职于深圳永安会计师事务所有限公司，担任股东（合伙人）；2014 年 4 月至 2017 年 6 月，任职于吉林成城集团股份有限公司，担任独立董事；2015 年 1 月至 2021 年 12 月，任职于中准会计师事务所（特殊普通合伙），担任股东（合伙人）、深圳分所负责人、深圳分所；2022 年 1 月至今，任职于深圳旭泰会计师事务所（普通合伙），担任执行事务合伙人、主任会计师；2022 年 12 月至今，担任本公司独立董事。

5) 刘斌，男，1969 年 7 月出生，中国国籍，无境外永久居留权，华南理工大学机械与汽车工程学院教授，工学博士，研究生导师，中共党员。1997 年 10 月至 2000 年 12 月，在华南理工大学机械工程系锻压教研室从事模具教学与科研工作，讲师；2001 年 1 月至 2007 年 12 月，在华南理工大学工业装备与控制工程学院工作，讲师，副教授。2008 年 1 月至今，在华南理工大学机械与汽车工程学院聚合物新型成型装备国家工程研究中心、聚合物成型加工工程教育部重点实验室工作，2010 年 9 月晋升为教授。2013 年 5 月至今，在广东省机械模具科技促进会兼任副秘书长，从事协会技术咨询工作；2022 年 12 月至今，担任本公司独立董事。

## (2) 监事会成员

1) 付家军，男，1984 年 12 月出生，中国国籍，无境外永久居留权，本科学历。2006 年 9 月至今，担任东莞市维峰五金电子有限公司（公司前身）及公司国际业务部经理；2019 年 6 月至今，担任公司监事会主席。

2) 龙德智，男，1988 年 2 月出生，中国国籍，无境外永久居留权，大专学历，2008 年 7 月至 2009 年 5 月，任职于深圳市时代伟业有限公司，担任模具加工部学徒；2010 年 6 月至 2011 年 7 月，任职于东莞市速安实业有限公司，担任磨床技术员、组长；2011 年 7 月至今，担任维峰有限及公司模具部磨床组副课长；2023 年 12 月至今，担任子公司衡阳维峰电子有限公司副总经理；2022 年 12 月至今，担任本公司监事。

3) 李建国，男，1982 年 7 月出生，中国国籍，无境外永久居留权，专科学历。2005 年 8 月至 2010 年 9 月，担任东莞常平瀚荃电子厂品工课工程师；2010 年 12 月至今，担任维峰有限及公司品管部经理；2019 年 6 月至今，担任公司职工代表监事。

## (3) 高级管理人员

1) 李文化，简历见上“董事会成员”之 1)。

2) 赵世志，简历见上“董事会成员”之 3)。

3) 谢先国，男，1966 年 10 月出生，中国国籍，无境外永久居留权，专科学历。1988 年 9 月至 2000 年 9 月，担任衡阳市软轴软管厂销售科长；2000 年 10 月至 2002 年 10 月，担任深圳市宝安区西乡镇维峰电子厂业务经理；2002 年 11 月至今，担任维峰有限及公司大客户部经理；2019 年 6 月至今，担任公司副总经理。

4) 朱英武，男，1985 年 5 月出生，中国国籍，无境外永久居留权，研究生学历。2010 年 7 月至 2012 年 11 月，担任立信会计师事务所（特殊普通合伙）深圳分所（前身为立信会计师事务所有限公司深圳分所）高级项目经理；2012 年 12 月至 2013 年 11 月，担任天健会计师事务所（特殊普通合伙）广东分所审计部高级项目经理；2014 年 1 月至 2019 年 6 月，历任电连技术股份有限公司财务部主管会计、内审部经理；2019 年 3 月至 2020 年 8 月，担任赛姆柯（苏州）智能科技有限公司财务负责人；2019 年 5 月至今，担任中锐财和（深圳）咨询有限公司监事；2020 年 9 月至 2023 年 6 月，担任公司财务总监、董事会秘书；2023 年 6 月至今，担任公司董事会秘书。

5) 戴喜燕，女，1984 年 10 月出生，中国国籍，无境外永久居留权，硕士研究生。2007 年 9 月至 2013 年 2 月，担任宏达纺织（东莞）有限公司财务主管；2013 年 3 月至 2015 年 5 月，担任众环海华会计师事务所（特殊普通合伙）东莞分所（2014 年 12 月合并成立）项目经理；2016 年 2 月至 2016 年 9 月，担任致同会计师事务所（特殊普通合伙）深圳分所项目经理；2016 年 9 月至 2020 年 8 月，历任金龙机电股份有限公司子公司东莞市晶博光电股份有限公司财务总监、金龙机电股份有限公司高级财务经理；2020 年 9 月至 2021 年 9 月，担任深圳市财润佳企业服务有限公司技术顾问；2022 年 3 月至 2022 年 8 月，担任广东凯金新能源科技股份有限公司高级分析经理；2022 年 10 月入职公司，担任公司财务副总监；2023 年 6 月至今，担任公司财务总监。

## 在股东单位任职情况

适用 不适用

任职人员姓名	股东单位名称	在股东单位担任的职务	任期起始日期	任期终止日期	在股东单位是否领取报酬津贴
--------	--------	------------	--------	--------	---------------

李文化	康乃特（深圳）实业投资合伙企业（有限合伙	执行事务合伙人	2018 年 11 月 07 日		否
-----	----------------------	---------	------------------	--	---

#### 在其他单位任职情况

适用 不适用

任职人员姓名	其他单位名称	在其他单位担任的职务	任期起始日期	任期终止日期	在其他单位是否领取报酬津贴
李文化	东莞丰正堂塑胶制品有限公司	执行董事	2004 年 03 月 11 日		否
李文化	康乃特（深圳）实业投资合伙企业（有限合伙）	执行事务合伙人	2018 年 11 月 07 日		否
李文化	昆山维康电子有限公司	执行董事、总经理	2006 年 07 月 21 日		是
李文化	合肥维峰电子有限公司	执行董事	2022 年 10 月 27 日		否
李文化	WCON ELECTRONICS (THAILAND) CO.,LTD.	董事	2023 年 11 月 15 日		否
李睿鑫	东莞丰正堂塑胶制品有限公司	经理	2018 年 12 月 19 日		否
李睿鑫	东莞市维康汽车电子有限公司	执行董事	2022 年 10 月 27 日		否
李睿鑫	衡阳维峰电子有限公司	执行董事、经理	2022 年 11 月 17 日		否
李睿鑫	WCON ELECTRONICS (THAILAND) CO.,LTD.	董事	2023 年 11 月 15 日		否
李睿鑫	WCON ELECTRONICS (SINGAPORE) PTE.LTD	董事	2023 年 10 月 17 日		否
谭旭明	深圳旭泰会计师事务所（普通合伙）	执行事务合伙人、主任会计师	2022 年 01 月 24 日		是
刘斌	广东省机械模具科技促进会	副秘书长	2013 年 05 月 01 日		否
刘斌	华南理工大学	机械与汽车工程学院教授	1997 年 10 月 08 日		是
朱英武	中锐财和（深圳）咨询有限公司	监事	2019 年 05 月 28 日		否

#### 公司现任及报告期内离任董事、监事和高级管理人员近三年证券监管机构处罚的情况

适用 不适用

### 3、董事、监事、高级管理人员报酬情况

#### 董事、监事、高级管理人员报酬的决策程序、确定依据、实际支付情况

公司 2023 年度董事、监事、高级管理人员津贴、薪酬方案由 2023 年年度股东大会审议通过并执行。公司独立董事除领取独立董事津贴外，不享有其他福利待遇，前述独立董事津贴方案已由公司 2022 年第二次临时股东大会审议通过并执行。不在公司担任其他职务的非独立董事不领取薪酬或津贴。

其他在公司领取薪酬的董事、监事、高级管理人员的薪酬主要由基本薪酬和年终奖金两部分组成。其中，基本薪酬根据其所任职位的价值、责任、能力、市场薪资行情等因素确定，并考虑其在公司的任职年限等情况综合平衡确定；董事、

监事和高级管理人员的年终奖金与公司年度经营情况以及个人年度考核结果相挂钩，年终根据当年年度经营结果和个人考核结果统算兑付。

报告期内，在本公司领取报酬的董事、监事和高级管理人员的年度报酬（包括基本工资、各项奖金、福利、补贴及其他津贴等）总额合计为 420.58 万元。

#### 公司报告期内董事、监事和高级管理人员报酬情况

单位：万元

姓名	性别	年龄	职务	任职状态	从公司获得的税前报酬总额	是否在公司关联方获取报酬
李文化	男	56	董事长、总经理	现任	78.50	否
李睿鑫	男	29	董事	现任	21.14	否
赵世志	男	45	董事、副总经理	现任	40.62	否
谭旭明	男	56	独立董事	现任	12.00	否
刘 斌	男	54	独立董事	现任	12.00	否
付家军	男	39	监事会主席	现任	27.24	否
龙德智	男	35	监事	现任	18.01	否
李建国	男	41	职工监事	现任	23.86	否
谢先国	男	57	副总经理	现任	103.66	否
朱英武	男	38	董事会秘书	现任	60.57	否
戴喜燕 <sup>1</sup>	女	39	财务总监	现任	22.98	否
合计	--	--	--	--	420.58	--

注：1 戴喜燕女士于 2023 年 6 月 25 日起担任公司财务总监，其从公司获得的税前报酬总额计算区间为 2023 年 6 月 25 日至 2023 年 12 月 31 日。

#### 其他情况说明

适用 不适用

## 八、报告期内董事履行职责的情况

### 1、本报告期董事会情况

会议届次	召开日期	披露日期	会议决议
第二届董事会第二次会议	2023 年 04 月 10 日	2023 年 04 月 11 日	详见公司于 2023 年 4 月 11 日披露于巨潮资讯网的《董事会决议公告》（公告编号：2023-003）。
第二届董事会第三次会议	2023 年 04 月 24 日	2023 年 04 月 25 日	审议通过了《关于公司<2023 年第一季度报告>的议案》。
第二届董事会第四次会议	2023 年 06 月 25 日	2023 年 06 月 26 日	详见公司于 2023 年 6 月 26 日披露于巨潮资讯网的《第二届董事会第四次会议决议的公告》（公告编号：2023-023）。
第二届董事会第五次会议	2023 年 08 月 24 日	2023 年 08 月 25 日	详见公司于 2023 年 8 月 25 日披露于巨潮资讯网的《董事会决议公告》（公告编号：2023-028）。
第二届董事会第六次会议	2023 年 09 月 27 日	2023 年 09 月 27 日	详见公司于 2023 年 9 月 27 日披露于巨潮资讯网的《第二届董事会第六次会议决议的公告》（公告编号：2023-043）。
第二届董事会第七次会议	2023 年 10 月 27 日	2023 年 10 月 30 日	详见公司于 2023 年 10 月 30 日披露于巨潮资讯网的《第二届董事会第七次会议决议的公告》（公告编号：2023-046）。
第二届董事会第八次会议	2023 年 12 月 25 日	2023 年 12 月 26 日	详见公司于 2023 年 12 月 26 日披露于巨潮资讯网的《第二届董事会第八次会议决议的公告》（公告编号：2023-058）。

## 2、董事出席董事会及股东大会的情况

董事出席董事会及股东大会的情况							
董事姓名	本报告期应参加董事会次数	现场出席董事会次数	以通讯方式参加董事会次数	委托出席董事会次数	缺席董事会次数	是否连续两次未亲自参加董事会会议	出席股东大会次数
李文化	7	7	0	0	0	否	2
李睿鑫	7	7	0	0	0	否	2
赵世志	7	7	0	0	0	否	2
谭旭明	7	7	0	0	0	否	2
刘 斌	7	7	0	0	0	否	2

### 连续两次未亲自出席董事会的说明

不适用

## 3、董事对公司有关事项提出异议的情况

### 董事对公司有关事项是否提出异议

是 否

报告期内董事对公司有关事项未提出异议。

## 4、董事履行职责的其他说明

### 董事对公司有关建议是否被采纳

是 否

### 董事对公司有关建议被采纳或未被采纳的说明

报告期内，公司董事严格按照中国证监会、深圳证券交易所的相关规定以及《公司章程》《董事会议事规则》等制度开展工作，勤勉尽责，充分发挥专业知识，向公司提出了具有建设性意见和建议。公司对于董事提出的专业性、建设性建议均进行了合理性的采纳。

## 九、董事会下设专门委员会在报告期内的情况

委员会名称	成员情况	召开会议次数	召开日期	会议内容	提出的重要意见和建议	其他履行职责的情况	异议事项具体情况（如有）
审计委员会	李文化、谭旭明、刘斌	3	2023年04月10日	审议通过了《关于 2022 年年度报告及其摘要的议案》《关于<2022 年度财务决算报告>的议案》《关于经审计的 2022 年度财务报告的议案》《关于<2022 年度利润分配预案>的议案》《关于<2022 年度募集资金存放与使用情况的专项报告>的议案》《关于<2022 年度内部控制自我评价报告>的议案》《关于向全资子公司增资的议案》《关于确认 2022 年度日常关联交易并预计 2023 年度日常关联交易的议案》《关于公司及子公司使用部分闲置自有资金进行委托理财的议案》《关于续聘 2023 年度审计机构的议案》《关于 2022 年度内部审计工作报告的议案》。	无	无	无
审计委员	李文化、谭旭明、	3	2023年04月24日	审议通过了《关于公司<2023 年第一季度报告>的议案》《关于公司<2023 年第一季度内审工作报告>的议案》	无	无	无



会	刘斌			《关于公司<2023 年第二季度内审工作计划>的议案》。			
审计委员会	李文化、谭旭明、刘斌	3	2023 年 08 月 24 日	审议通过了《关于公司 2023 年半年度报告及其摘要的议案》《关于<2023 年半年度募集资金存放及使用情况的专项报告>的议案》《关于使用部分超募资金和暂时闲置募集资金进行现金管理的议案》《关于公司<2023 年第二季度内审工作报告>的议案》《关于公司<2023 年第三季度内审工作计划>的议案》。	无	无	无
审计委员会	谭旭明、李睿鑫、刘斌	2	2023 年 10 月 26 日	审议通过了《关于公司 2023 年第三季度报告的议案》《关于公司<2023 年第三季度内审工作报告>的议案》《关于公司<2023 年第四季度内审工作计划>的议案》。	无	无	无
审计委员会	谭旭明、李睿鑫、刘斌	2	2023 年 12 月 22 日	审议通过了《关于公司<2023 年第四季度内审工作报告>的议案》《关于公司<2024 年第一季度内审工作计划>的议案》《关于公司<2024 年年度内审工作计划>的议案》《关于使用部分超募资金永久补充流动资金的议案》《关于使用部分超募资金投资建设昆山维康高端精密连接器生产项目的议案》。	无	无	无
提名委员会	李文化、谭旭明、刘斌	1	2023 年 06 月 25 日	审议通过了《关于同意提名戴喜燕女士为公司财务总监的议案》。	无	无	无
薪酬与考核委员会	李文化、谭旭明、刘斌	1	2023 年 04 月 10 日	审议了《关于确认 2022 年度董事、监事、高级管理人员薪酬的议案》《关于制定<2023 年度董事、监事、高级管理人员薪酬方案>的议案》。	无	无	无
战略委员会	李文化、赵世志、刘斌	1	2023 年 08 月 24 日	审议通过了《关于投资建设泰国生产基地的议案》。	无	无	无

## 十、监事会工作情况

监事会在报告期内的监督活动中发现公司是否存在风险

是 否

监事会对报告期内的监督事项无异议。

## 十一、公司员工情况

### 1、员工数量、专业构成及教育程度

报告期末母公司在职员工的数量（人）	1,007
报告期末主要子公司在职员工的数量（人）	358
报告期末在职员工的数量合计（人）	1,382
当期领取薪酬员工总人数（人）	2,055
母公司及主要子公司需承担费用的离退休职工人数（人）	5
专业构成	
专业构成类别	专业构成人数（人）
生产人员	975
销售人员	64

技术人员	279
财务人员	17
行政人员	47
合计	1,382
教育程度	
教育程度类别	数量（人）
硕士	9
本科	80
大专	227
大专以下	1,066
合计	1,382

## 2、薪酬政策

公司严格遵守《劳动合同法》等有关法律法规、部门规章和规范性文件，同时结合经营效益及社会生活水平，充分考虑公平性和竞争力，遵循按劳分配、以岗定薪的原则，建立兼顾内部公平性和市场竞争性的薪酬体系的薪酬分配方案。薪酬分配的主要依据是：个人和团队业绩贡献、个人能力素质、岗位价值。

报告期内，公司不断完善公平、健全的薪酬绩效体系，定期与市场进行薪酬对标，保证员工薪酬的内部公平性与外部竞争性。为了有效激励员工，公司薪酬政策坚持与岗位价值相匹配的基本原则，针对不同的岗位制定不同的绩效管理方式，在每个薪酬等级体系内根据技术能力水平确定对应的薪酬水平，保证核心岗位的关键人才能够获得有吸引力的薪酬。将公司业绩与员工利益更加紧密联系在一起，使得全体员工能够充分享受公司发展的成果，有效提升了员工执行力和责任意识，有利于留住和吸引优秀人才，为公司发展提供人力资源保障。

## 3、培训计划

公司建立了完善的培训体系，根据业务开拓、技术服务、安全生产、经营管理等实际情况，有目的、有计划、有步骤、分阶段的开展了职工教育培训工作。设计了营销系列、生产系列、职能系列学习体系和人才培养体系，推行了导师制，以满足员工各阶段、各领域的职业发展需求。

报告期内，公司及各部门共组织了 256 场培训，共 7,781 人次的员工参加培训。培训内容包括法律法规、安全教育、企业文化、职业培训、产品知识、品质知识、营销知识、生产管理、研发技术等各个方面，培训形式分管理人员授课和外聘讲师等。通过不断丰富培训资源、完善培训制度，鼓励并支持员工积极参与培训，在工作中学习，在岗位上成长，实现与公司的共赢发展。具体培训情况如下所示：

序号	培训时间	培训主题	培训部门	参训人次
1	2023 年 1 月	职业健康等 18 次培训	仓库管理课等 16 个部门	487
2	2023 年 2 月	供应商开发过程与管理等 21 次培训	采购部等 18 个部门	578
3	2023 年 3 月	消防安全等 20 次培训	铜线课等 17 个部门	692
4	2023 年 4 月	电镀基本知识及检验等 25 次培训	品质管理部等 19 个部门	753
5	2023 年 5 月	连接器可靠性测试讲解等 20 次培训	品质管理部等 16 个部门	511
6	2023 年 6 月	合同评审管理等 22 次培训	销售管理部等 19 个部门	516
7	2023 年 7 月	仓储质量管理等 22 次培训	仓库管理课等 18 个部门	505
8	2023 年 8 月	进出口操作等 24 次项培训	国际业务部等 19 个部门	587
9	2023 年 9 月	有效沟通等 20 次培训	生产计划组等 17 个部门	582
10	2023 年 10 月	模具零件管理作业规范等 21 次培训	仓库管理课等 20 个部门	550
11	2023 年 11 月	磨床基本操作知识等 18 次培训	冲压课等 16 个部门	483
12	2023 年 12 月	消防演练培训等 25 次培训	人力资源部等 19 个部门	1,537

#### 4、劳务外包情况

适用 不适用

## 十二、公司利润分配及资本公积金转增股本情况

### 报告期内利润分配政策，特别是现金分红政策的制定、执行或调整情况

适用 不适用

#### （一）利润分配政策

《公司章程》第一百五十八条明确规定了公司进行利润分配的原则、形式、条件以及利润分配政策的决策机制和审批程序等，符合中国证监会等相关监管机构对于上市公司股利分配政策的最新要求，分红标准和比例明确、清晰，充分维护了全体股东的合法权益。

#### （二）报告期内权益分派执行情况

1、公司于 2023 年 4 月 10 日召开第二届董事会二次会议、第二届监事会第二次会议，审议通过了《关于〈2022 年度利润分配预案〉的议案》，公司拟以截至 2023 年 4 月 10 日的总股本 73,262,396 股为基数，向全体股东每 10 股派发现金股利人民币 5.00 元（含税），合计派发现金股利 36,631,198.00 元（含税），剩余未分配利润结转以后年度；同时以资本公积金向全体股东每 10 股转增 5 股，合计转增股份数量为 36,631,198 股。具体内容详见公司于 2023 年 4 月 11 日披露于巨潮资讯网的《关于 2022 年度利润分配预案的公告》（公告编号：2023-007）。

2、2023 年 5 月 4 日，公司召开了 2022 年年度股东大会，审议通过了《关于〈2022 年度利润分配预案〉的议案》，具体内容详见公司于 2023 年 5 月 4 日披露于巨潮资讯网的《2022 年年度股东大会决议的公告》（公告编号：2023-020）。

3、2023 年 5 月 19 日，公司在巨潮资讯网披露了《2022 年年度权益分派实施公告》（公告编号：2022-021）。2023 年 5 月 25 日，上述权益分派方案实施完毕。

报告期内，公司利润分配政策及执行符合《公司章程》及审议程序的规定，充分保护中小投资者的合法权益，有明确的分红标准和分红比例，未调整或变更利润分配政策，相关审议程序合规透明。

现金分红政策的专项说明	
是否符合公司章程的规定或股东大会决议的要求：	是
分红标准和比例是否明确和清晰：	是
相关的决策程序和机制是否完备：	是
独立董事是否履职尽责并发挥了应有的作用：	是
公司未进行现金分红的，应当披露具体原因，以及下一步为增强投资者回报水平拟采取的举措：	不适用
中小股东是否有充分表达意见和诉求的机会，其合法权益是否得到了充分保护：	是
现金分红政策进行调整或变更的，条件及程序是否合规、透明：	是

### 公司报告期利润分配预案及资本公积金转增股本预案与公司章程和分红管理办法等的相关规定一致

是 否 不适用

公司报告期利润分配预案及资本公积金转增股本预案符合公司章程等的相关规定。

### 本年度利润分配及资本公积金转增股本情况

每 10 股送红股数（股）	0
每 10 股派息数（元）（含税）	3
每 10 股转增数（股）	0
分配预案的股本基数（股）	108,911,044

现金分红金额（元）（含税）	32,673,313.20
以其他方式（如回购股份）现金分红金额（元）	49,942,626.63
现金分红总额（含其他方式）（元）	82,615,939.83
可分配利润（元）	276,593,517.71
现金分红总额（含其他方式）占利润分配总额的比例	100.00%
本次现金分红情况	
公司发展阶段属成长期且有重大资金支出安排的，进行利润分配时，现金分红在本次利润分配中所占比例最低应达到 20%	
利润分配或资本公积金转增预案的详细情况说明	
<p>经大华会计师事务所（特殊普通合伙）审计，公司 2023 年度实现归属于上市公司股东的净利润为 130,354,646.98 元，其中母公司实现净利润为 95,303,732.71 元，根据《公司法》《公司章程》的有关规定，按 2023 年度母公司实现净利润的 10% 提取法定盈余公积金 9,530,373.27 元，加上母公司年初未分配利润 227,451,356.27 元，减 2023 年度派发现金红利 36,631,198.00 元，母公司 2023 年末可供股东分配的利润为 276,593,517.71 元。截止 2023 年末公司合并报表可供股东分配的利润为 368,718,062.11 元，根据合并报表、母公司报表中可供分配利润孰低原则，2023 年度可供股东分配的利润为 276,593,517.71 元。</p> <p>根据证监会鼓励企业现金分红，给予投资者稳定、合理回报的指导意见，同时鉴于对公司未来发展的信心，结合公司 2023 年度经营现状、盈利情况、股本规模，在符合公司利润分配政策、保障公司正常经营和长远发展的前提下，更好地兼顾股东的即期利益与长远利益，根据《公司法》及《公司章程》的相关规定，现提出 2023 年度利润分配预案为：</p> <p>公司实施回购部分社会公众股，通过回购专户持有的股份不参与利润分配，公司拟以截至 2023 年 12 月 31 日的总股本 109,893,594 股扣除回购专户持有 982,550 股为基数，即以 108,911,044 股为基数，向全体股东每 10 股派发现金股利人民币 3.00 元（含税），预计派发现金股利人民币 32,673,313.20 元，不送红股，不进行资本公积转增股本。</p> <p>公司权益分派具体实施前因股份回购、股权激励行权、再融资新增股份等原因发生股本变动的，以权益分派实施时股权登记日的总股本为基数（回购账户股份不参与分配），公司将按每股分配比例不变的原则，相应调整分红总额。</p>	

#### 公司报告期内盈利且母公司可供股东分配利润为正但未提出现金红利分配预案

适用 不适用

### 十三、公司股权激励计划、员工持股计划或其他员工激励措施的实施情况

适用 不适用

公司报告期无股权激励计划、员工持股计划或其他员工激励措施及其实施情况。

### 十四、报告期内的内部控制制度建设及实施情况

#### 1、内部控制建设及实施情况

（1）报告期内，公司严格按照《公司法》《上市公司治理准则》《企业内部控制基本规范》等相关法律法规、规范性文件以及《公司章程》《内部审计制度》等要求，结合公司所处行业特点和业务发展实际情况，逐步建立覆盖各项业务活动的内部控制体系及长效的内控监督机制，并坚持在动态运行中持续优化公司相关体系及机制。

（2）为促进公司持续、健康发展，实现经营目标，公司根据既定的发展策略，结合行业特点，建立了系统、有效的风险评估体系；并根据公司的经营特点，建立了由股东大会、董事会、监事会等法人治理结构以及审计委员会、审计部等组成的风险控制架构，明确划分了各层风险评估、风险对策职能，通过相关应对策略的综合运用，实现对风险的有效控制。

（3）公司《2023 年度内部控制自我评价报告》全面、真实、准确地反映了公司在报告期内的内部控制建设及实施情况。根据公司内部控制重大缺陷的认定情况，2023 年度公司不存在内部重大缺陷或重要缺陷。

## 2、报告期内发现的内部控制重大缺陷的具体情况

□是 否

## 十五、公司报告期内对子公司的管理控制情况

公司名称	整合计划	整合进展	整合中遇到的问题	已采取的解决措施	解决进展	后续解决计划
不适用	不适用	不适用	不适用	不适用	不适用	不适用

## 十六、内部控制评价报告或内部控制审计报告

### 1、内控评价报告

内部控制评价报告全文披露日期	2024 年 04 月 25 日	
内部控制评价报告全文披露索引	详见公司于 2024 年 4 月 25 日披露于巨潮资讯网的《维峰电子（广东）股份有限公司 2023 年度内部控制自我评价报告》	
纳入评价范围单位资产总额占公司合并财务报表资产总额的比例	100.00%	
纳入评价范围单位营业收入占公司合并财务报表营业收入的比例	100.00%	
缺陷认定标准		
类别	财务报告	非财务报告
定性标准	<p>(1) 重大缺陷：</p> <p>①公司董事、监事和高级管理人员重大舞弊；</p> <p>②公司审计委员会和内部审计机构对内部控制的监督无效；</p> <p>③注册会计师发现当期财务报告存在重大错报，而内部控制在运行过程中未能发现该错报；</p> <p>④公司对内部控制的监督无效。</p> <p>(2) 重要缺陷：</p> <p>①未依照公认会计准则选择和应用会计政策、未建立反舞弊程序和控制措施；</p> <p>②对于非常规或特殊交易的账务处理没有建立相应的控制机制或没有实施且没有相应的补偿性控制；</p> <p>③报告期内提交的财务报告存在一项或多项缺陷且不能合理保证编制的财务报表达到真实、准确的目标；</p> <p>④其他可能影响报表使用者正确判断的重要缺陷。</p> <p>(3) 一般缺陷：</p> <p>不构成重大缺陷或重要缺陷的其他内部控制缺陷。</p>	<p>(1) 重大缺陷：</p> <p>①关键业务的决策程序导致重大的决策失误；</p> <p>②严重违反国家法律、法规；</p> <p>③中高级层面管理人员或关键技术岗位人员流失严重；</p> <p>④内部控制评价中发现的重大缺陷未得到整改；</p> <p>⑤其他对公司产生重大负面影响的情形。</p> <p>(2) 重要缺陷：</p> <p>①关键业务的决策程序导致一般性失误；</p> <p>②重要业务制度或系统存在缺陷；</p> <p>③关键岗位业务人员流失严重；</p> <p>④其他对公司产生较大负面影响的情形。</p> <p>(3) 一般缺陷</p> <p>除重大缺陷、重要缺陷以外的其他控制缺陷。</p>

定量标准	<p>(1) 重大缺陷： ①失控金额<math>\geq</math>资产总额的 1%； ②失控金额<math>\geq</math>主营业务收入总额的 2%； ③失控金额<math>\geq</math>净利润总额的 5%且失控金额超过 200 万元或者失控金额未超 200 万元但影响公司盈亏结果。</p> <p>(2) 重要缺陷： ①资产总额的 <math>0.5\% \leq</math>失控金额<math>&lt;</math>资产总额的 1%； ②主营业务收入总额的 <math>1\% \leq</math>失控金额<math>&lt;</math>主营业务收入 2%； ③净利润总额的 <math>3\% \leq</math>失控金额<math>&lt;</math>净利润总额的 5%且失控金额超过 100 万。</p> <p>(3) 一般缺陷： ①失控金额<math>&lt;</math>资产总额的 0.5%； ②失控金额<math>&lt;</math>主营业务收入总额的 1%； ③失控金额<math>&lt;</math>净利润总额的 3%。</p>	<p>(1) 重大缺陷： ①失控金额<math>\geq</math>资产总额的 1%； ②失控金额<math>\geq</math>主营业务收入总额的 2%； ③失控金额<math>\geq</math>净利润总额的 5%且失控金额超过 200 万元或者失控金额未超 200 万元但影响公司盈亏结果。</p> <p>(2) 重要缺陷： ①资产总额的 <math>0.5\% \leq</math>失控金额<math>&lt;</math>资产总额的 1%； ②主营业务收入总额的 <math>1\% \leq</math>失控金额<math>&lt;</math>主营业务收入 2%； ③净利润总额的 <math>3\% \leq</math>失控金额<math>&lt;</math>净利润总额的 5%且失控金额超过 100 万。</p> <p>(3) 一般缺陷： ①失控金额<math>&lt;</math>资产总额的 0.5%； ②失控金额<math>&lt;</math>主营业务收入总额的 1%； ③失控金额<math>&lt;</math>净利润总额的 3%。</p>
财务报告重大缺陷数量 (个)		0
非财务报告重大缺陷数量 (个)		0
财务报告重要缺陷数量 (个)		0
非财务报告重要缺陷数量 (个)		0

## 2、内部控制审计报告或鉴证报告

不适用

## 十七、上市公司治理专项行动自查问题整改情况

不适用。

## 第五节 环境和社会责任

### 一、重大环保问题

上市公司及其子公司是否属于环境保护部门公布的重点排污单位

是 否

报告期内因环境问题受到行政处罚的情况

公司或子公司名称	处罚原因	违规情形	处罚结果	对上市公司生产经营的影响	公司的整改措施
不适用	不适用	不适用	不适用	不适用	不适用

参照重点排污单位披露的其他环境信息

#### （一）排污信息

公司由于自身生产经营特点，日常产生的环境污染物主要有废水、废气、固体废物以及噪声等，相关处理安排具体如下。

##### 1、废水

公司目前产生的废水主要为生活污水及少量设备清洗废水，集中处理，无生产废水。生活污水经化粪池预处理达标后排放至市政污水管网。

##### 2、废气

公司注塑工序、打磨工序等环节产生一定废气，为此公司通过加强车间通排风，将废气经收集处理后排放，符合国家环保要求。

##### 3、固废

公司生产过程产生的废电子线材、废金属边角料、废包装材料等固体废物，由公司收集后出售给专业回收单位回收利用，而加工过程产生的少量乳化液、废机油等危险废物则委托具资质的废弃物处理公司收集处理。公司生活垃圾交由环卫部门处理。

##### 4、噪声

公司高速冲床、拌料机等机器设备运行过程中会产生一定噪声，为此公司通过对高噪声设备安装减振基础和厂房隔声等措施加以防治，公司噪声对外界影响较小，噪音排放符合国家环保要求。

报告期内，公司严格遵守环境保护法律法规与行业标准，将生态环保要求融入发展战略和公司治理过程，从思想上行动上高度重视生态环境保护问题，不存在环境破坏、环境污染事故或其他违反环保法律法规的情形，未发生因违反有关环境保护法律、法规而受到行政处罚的情况，亦未出现对环境造成严重损害的污染事件。

#### （二）防治污染设施的建设和运行情况

公司严格落实各项污染防治治理措施，制定了《环境目标、指标及管理方案》《重要环境因素清单》等相关文件。公司根据《有害化学品管理规范》《废弃物管理程序》《紧急应变控制程序》《有害化学品管理规定》《监测与量测控制程序》等管理办法，针对车间、实验室等不同部门识别其环境管理体系覆盖范围内的活动、产品和服务中能够控制或能够施加影响的环境因素，并对危险固体废物处置、污水污染控制、噪声污染控制、大气污染控制、安全控制、化学品泄漏控制、能源资源的消耗控制制定了管控目标、量化标准以及管理方案。

#### （三）突发环境事件应急预案

为了有效提高我司自然灾害事故应急响应能力和救灾工作整体水平，建立和完善灾害救助应急体系，最大限度地减轻或者消除自然灾害造成的损失，确保公司人员的生命财产和厂房安全，减少财产损失，维护公司稳定，特制定本预案。

#### （四）环境自行监测方案

（1）根据环评要求，公司每年与具备资质的第三方签订服务合同，定期对公司饮用水、废水、废气、噪声进行检测。根据第三方出具的检测报告，报告期内，公司相关监测均达标。

（2）公司根据《环境因素识别与评价控制程序》制定了《环境因素评价表》，分别识别公司各部门的环境因素和环境影响，并定期进行行动观点评分并加以判定。

#### 在报告期内为减少其碳排放所采取的措施及效果

适用 不适用

公司深入贯彻落实生态文明思想，全面加强生态环境保护，倡导简约适度、绿色低碳的生活方式，鼓励公司全体员工节约能源资源、践行绿色消费、选择低碳出行等，从源头减量。

（1）公司着眼“碳达峰”“碳中和”目标的实现，切实增强贯彻新发展理念的自觉性和坚定性，从战略层面出发，通过优化工艺、升级设备，提高能源资源利用效率和循环利用，减少废气、温室气体的排放。

（2）节约能源资源方面，公司反对资源浪费，提倡节能节水节电，除货物运送可使用货梯外，其余办公厂区内出行均为步行，并积极倡导环保、循环利用的办公和生活方式，发挥电子网络功能，减少纸张印发，并要求随手关灯关空调、合理控制领用办公文具等。

（3）践行绿色消费方面，公司从上至下克勤克俭，坚决防止铺张浪费。公司为员工提供员工餐厅，并倡导文明用餐理念，践行“光盘”行动。公司在日常经营中尽量减少使用一次性用品，废旧物品循环利用，变废为宝。

（4）选择低碳出行方面，公司为员工提供宿舍，极大地便利了员工住行安排，同时鼓励不住公司宿舍的员工尽量选择乘坐公共交通工具，自驾车能够做到环保驾车、文明驾车，或者距离合适的情况下步行、骑自行车等，争取健康与效率双赢局面。

#### 未披露其他环境信息的原因

不适用

## 二、社会责任情况

公司自成立以来，始终秉持“以质量铸品牌、以服务赢市场、以专业求发展”的经营理念，不断创新、精益求精，追求企业、社会与环境的和谐发展。

### 1、股东权益保护

公司严格按照《公司法》《证券法》《深圳证券交易所上市公司自律监管指引第 2 号——创业板上市公司规范运作》等有关法律、法规及规范性文件的要求，不断提升和完善法人治理结构，强化规范运作；及时、准确、真实、完整地进行信息披露，充分保障股东权益；积极、高效与投资者进行交流互动并披露相关投资者活动记录表，筑牢公司与资本市场的双向沟通桥梁；上市后，公司非常重视对投资者的合理投资回报，兼顾全体股东的整体利益及公司的可持续发展，严格落实《招股说明书》和《公司章程》中关于利润分配的规定，在符合利润分配的条件下，制定分红方案，进行利润分配。

### 2、职工权益保护

公司以人为本，建立了职工代表大会，保障员工合法权益。公司依法与员工签订并履行劳动合同并为其缴纳五险一金，提供有竞争力的薪酬，同时公司上市前筹划并实施了员工持股计划、上市时实施了战略配售，让员工共享公司发展成果，实现员工与公司的双赢。公司注重员工素质提升，结合员工能力素质及培训需求情况，不定期组织法律法规、安全教育、



企业文化、职业培训、产品知识、品质知识、营销知识、生产管理、研发技术等各类培训，持续提高员工综合素质及管理干部管理水平。公司提倡企业文化，为员工提供员工食堂、宿舍、团建旅游等福利待遇。

### 3、客户权益保护

公司始终践行“专注、超越、共赢”的核心价值观，在研发上不断创新，在产品质量上精益求精，在服务上超客户预期，持续提升客户对公司产品和服务的满意度，适度加强客户粘性，誓与客户共同成长。同时，公司高度重视维护客户信息安全，保护公司及客户信息资产，维护客户隐私，避免信息安全事件。

### 4、供应商和债权人权益保护

公司始终坚持诚信为本，主动听取供应商和债权人的建议和意见，严格执行签署的各项合约；同时公司提倡恪守商业道德，严格防范商业贿赂，让供应商将主要精力放在产品质量、供货的高效及服务的优质上，力争实现双赢局面。

## 三、巩固拓展脱贫攻坚成果、乡村振兴的情况

报告期内，公司积极对接贵州省松桃苗族自治县乡村振兴局，于 2023 年 4 月 7 日向松桃苗族自治县中等职业学校捐赠教育资金 20 万元，助力松桃苗族自治县教育事业的发展，帮助松桃苗族自治县中等职业学校改善教学环境，更新教育资源。



图 5-1 荣誉证书

## 第六节 重要事项

### 一、承诺事项履行情况

#### 1、公司实际控制人、股东、关联方、收购人以及公司等承诺相关方在报告期内履行完毕及截至报告期末尚未履行完毕的承诺事项

适用 不适用

承诺事由	承诺方	承诺类型	承诺内容	承诺时间	承诺期限	履行情况
首次公开发行或再融资时所作承诺	李文化； 罗少春； 李睿鑫	股份限售承诺	<p>实际控制人李文化、罗少春、李睿鑫承诺：</p> <p>1、自公司股票上市交易之日起 36 个月内，本人不转让或者委托他人管理本人直接或者间接持有的公司首次公开发行股票前已发行的股份，也不要由公司回购该部分股份。若因公司进行权益分派等导致本人持有的公司股票发生变化的，本人仍将遵守上述承诺；</p> <p>2、本人所持有的公司首次公开发行股票前已发行的股份在锁定期满后两年内减持的，减持价格不低于公司股票发行价格。公司股票上市后 6 个月内如连续 20 个交易日的收盘价格均低于发行价格，或者上市后 6 个月期末（即 2023 年 3 月 8 日，如该日非交易日，则为该日后第一个交易日）收盘价格低于发行价格，本人持有的公司股票的锁定期自动延长 6 个月。公司如有派息、送股、资本公积金转增股本、配股等除权除息事项，则上述发行价格将相应进行调整；</p> <p>3、上述股份限售期（包括延长的锁定期）届满后，在本人担任公司董事、监事或高级管理人员期间，每年通过集中竞价、大宗交易、协议转让等方式直接或者间接转让的公司股份不得超过本人直接或者间接持有的公司股份总数的 25%。如本人出于任何原因离职，则在离职后半年内，亦不转让本人直接或间接持有的公司股份；</p> <p>4、本人将严格遵守《深圳证券交易所创业板股票上市规则》《上市公司股东、董监高减持股份的若干规定》《深圳证券交易所上市公司股东及董事、监事、高级管理人员减持股份实施细则》等法律、法规、规范性文件的规定。在本人持股期间，若股份锁定和减持的法律、法规、规范性文件、政策及证券监管机构的要求发生变化，本人愿意自动适用变更后的法律、法规、规范性文件、政策及证券监管机构的要求；</p> <p>5、上述承诺为不可撤销之承诺，本人将严格履行上述承诺内容，如有违反，本人将承担由此产生的一切法律责任。</p>	2022 年 09 月 08 日	2026 年 3 月 7 日	正常履行中
首次公开发行或再融资时所作承诺	谢先国； 赵世志	股份限售承诺	<p>董事赵世志、高级管理人员谢先国通过员工持股平台康乃特（深圳）实业投资合伙企业（有限合伙）间接持有公司股份，作出承诺如下：</p> <p>1、自公司股票上市交易之日起 36 个月内，本人不转让或者委托他人管理本人直接或者间接持有的公司首次公开发行股票前已发行的股份，也不要由公司回购该部分股份。若因公司进行权益分派等导致本人持有的公司股票发生变化的，</p>	2022 年 09 月 08 日	2026 年 3 月 7 日	正常履行中

			<p>本人仍将遵守上述承诺；</p> <p>2、本人所持有的公司首次公开发行股票前已发行的股份在锁定期满后两年内减持的，减持价格不低于公司股票发行价格。公司股票上市后 6 个月内如连续 20 个交易日的收盘价格均低于发行价格，或者上市后 6 个月期末（即 2023 年 3 月 8 日，如该日非交易日，则为该日后第一个交易日）收盘价格低于发行价格，本人持有的公司股票的锁定期自动延长 6 个月。公司如有派息、送股、资本公积金转增股本、配股等除权除息事项，则上述发行价格将相应进行调整；</p> <p>3、上述股份限售期（包括延长的锁定期）届满后，在本人担任公司董事、监事或高级管理人员期间，每年通过集中竞价、大宗交易、协议转让等方式转让的公司股份不得超过本人直接或者间接持有的公司股份总数的 25%。如本人出于任何原因离职，则在离职后半年内，亦不转让本人直接或间接持有的公司股份；</p> <p>4、本人将严格遵守《深圳证券交易所创业板股票上市规则》《上市公司股东、董监高减持股份的若干规定》《深圳证券交易所上市公司股东及董事、监事、高级管理人员减持股份实施细则》等法律、法规、规范性文件的规定。在本人持股期间，若股份锁定和减持的法律、法规、规范性文件、政策及证券监管机构的要求发生变化，本人愿意自动适用变更后的法律、法规、规范性文件、政策及证券监管机构的要求；</p> <p>5、上述承诺为不可撤销之承诺，本人将严格履行上述承诺内容，如有违反，本人将承担由此产生的一切法律责任。</p>			
首次公开发行或再融资时所作承诺	申万宏源证券—中信银行—申万宏源维峰电子员工参与创业板战略配售 1 号集合资产管理计划	股份限售承诺	<p>申万宏源维峰电子员工参与创业板战略配售 1 号集合资产管理计划承诺获得本次配售的股票限售期限为自发行人首次公开发行并上市之日起 12 个月。限售期自本次公开发行的股票在深交所上市之日起开始计算。限售期届满后，战略投资者对获配股份的减持适用中国证监会和深交所关于股份减持的有关规定。</p>	2022 年 09 月 08 日	2023 年 9 月 7 日	报告期内履行完毕
首次公开发行或再融资时所作承诺	李文化；罗少春；李睿鑫	股份限售承诺	<p>实际控制人李文化、罗少春、李睿鑫关于股份流通限制和自愿锁定股份的承诺：</p> <p>（1）自公司股票上市交易之日起 3 个月内，本人不转让或者委托他人管理本人直接或者间接持有的公司首次公开发行股票前已发行的股份，也不要求由公司回购该部分股份。若因公司进行权益分派等导致本人持有的公司股票发生变化的，本人仍将遵守上述承诺；</p> <p>（2）本人所持有的公司首次公开发行股票前已发行的股份在锁定期满后两年内减持的，减持价格不低于公司股票发行价格。公司股票上市后 6 个月内如连续 20 个交易日的收盘价格均低于发行价格，或者上市后 6 个月期末收盘价格低于发行价格，本人持有的公司股票的锁定期自动延长 6 个月。公司如有派息、送股、资本公积金转增股本、配股等除权除息</p>	2022 年 09 月 08 日	2026 年 3 月 7 日	正常履行中

			<p>事项，则上述发行价格将相应进行调整；</p> <p>(3) 上述股份限售期（包括延长的锁定期）届满后，在本人担任公司董事、监事或高级管理人员期间，每年通过集中竞价、大宗交易、协议转让等方式直接或者间接转让的公司股份不得超过本人直接或者间接持有的公司股份总数的 25%。如本人出于任何原因离职，则在离职后半年内，亦不转让本人直接或间接持有的公司股份；</p> <p>(4) 本人将严格遵守《深圳证券交易所创业板股票上市规则》《上市公司股东、董监高减持股份的若干规定》《深圳证券交易所上市公司股东及董事、监事、高级管理人员减持股份实施细则》等法律、法规、规范性文件的规定。在本人持股期间，若股份锁定和减持的法律、法规、规范性文件、政策及证券监管机构的要求发生变化，本人愿意自动适用变更后的法律、法规、规范性文件、政策及证券监管机构的要求；</p> <p>(5) 上述承诺为不可撤销之承诺，本人将严格履行上述承诺内容，如有违反，本人将承担由此产生的一切法律责任。</p>			
首次公开发行或再融资时所作承诺	李小翠；康乃特（深圳）实业投资合伙企业（有限合伙）	股份限售承诺	<p>股东李小翠、康乃特（深圳）实业投资合伙企业（有限合伙）关于股份流通限制和自愿锁定股份的承诺：</p> <p>(1) 自公司股票上市交易之日起 36 个月内，本人/本单位不转让或者委托他人管理本人/本单位直接或者间接持有的公司首次公开发行股票前已发行的股份，也不要求由公司回购该部分股份。若因公司进行权益分派等导致本人/本单位持有的公司股票发生变化的，本人/本单位仍将遵守上述承诺；</p> <p>(2) 本人/本单位将严格遵守《深圳证券交易所创业板股票上市规则》《上市公司股东、董监高减持股份的若干规定》《深圳证券交易所上市公司股东及董事、监事、高级管理人员减持股份实施细则》等法律、法规、规范性文件的规定。在本人/本单位持股期间，若股份锁定和减持的法律、法规、规范性文件、政策及证券监管机构的要求发生变化，本人/本单位愿意自动适用变更后的法律、法规、规范性文件、政策及证券监管机构的要求；</p> <p>(3) 上述承诺为不可撤销之承诺，本人/本单位将严格履行上述承诺内容，如有违反，本人/本单位将承担由此产生的一切法律责任。</p>	2022年09月08日	2025年9月7日	正常履行中
首次公开发行或再融资时所作承诺	东莞德彩玉丰股权投资中心（有限合伙）；东莞金控股权投资管理有限公司--东莞市莞金产业投资合伙企业	股份限售承诺	<p>新增股东李绿茵、东莞德彩玉丰股权投资中心（有限合伙）、曲水泽通企业管理合伙企业（有限合伙）、东莞市莞金产业投资合伙企业（有限合伙）、东莞市虎门富民科技创投有限公司关于股份流通限制和自愿锁定股份的承诺：</p> <p>(1) 本人/本单位于公司本次发行上市申报前 12 个月内通过增资取得的公司股份，自公司完成增资扩股工商变更登记手续之日起 36 个月内且发行人首次公开发行股票并在创业板上市之日起 12 个月内，本人/本单位不转让或者委托他人管理本人/本单位直接或者间接持有的公司首次公开发行股票前已发行的股份，也不要求公司回购该部分股份。若因公司进行权益分派等导致本人/本单位持有的公司股票发生变化的，本人/本单位仍将遵守上述承诺；</p> <p>(2) 本人/本单位将严格遵守《深圳证券交易所创业板股票上市规则》《上市公司股东、董监高减持股份的若干规定》《深圳证券交易所上市公司股东及董事、监事、高级管理人员减持股份实施细则》等法律、法规、规范性文件的规定。在本人/本单位持股期间，若股份锁定和减持的法律、法规、规范性文件、政策及证券监管机构的要求发生变化，本人/本单位愿意自动适用变更后的法律、法规、规范性文件、政策及证券监管机构的要求；</p> <p>(3) 上述承诺为不可撤销之承诺，本人/本单位将严格履行上述承诺内容，如有违反，本人/本单位将承担由此产生的一切法律责任。</p>	2022年09月08日	2023年12月21日	报告期内履行完毕

	(有限合伙); 东莞市虎门富民科技创投有限公司; 曲水泽通企业管理合伙企业(有限合伙)					
首次公开发行或再融资时所作承诺	赵世志; 谢先国	股份限售承诺	<p>董事赵世志、高级管理人员谢先国关于股份流通限制和自愿锁定股份的承诺:</p> <p>(1) 自公司股票上市交易之日起 36 个月内, 本人不转让或者委托他人管理本人直接或者间接持有的公司首次公开发行股票前已发行的股份, 也不要求由公司回购该部分股份。若因公司进行权益分派等导致本人持有的公司股票发生变化的, 本人仍将遵守上述承诺;</p> <p>(2) 本人所持有的公司首次公开发行股票前已发行的股份在锁定期满后两年内减持的, 减持价格不低于公司股票发行价格。公司股票上市后 6 个月内如连续 20 个交易日的收盘价格均低于发行价格, 或者上市后 6 个月期末收盘价格低于发行价格, 本人持有的公司股票的锁定期限自动延长 6 个月。公司如有派息、送股、资本公积金转增股本、配股等除权除息事项, 则上述发行价格将相应进行调整;</p> <p>(3) 上述股份限售期(包括延长的锁定期)届满后, 在本人担任公司董事、监事或高级管理人员期间, 每年通过集中竞价、大宗交易、协议转让等方式转让的公司股份不得超过本人直接或者间接持有的公司股份总数的 25%。如本人出于任何原因离职, 则在离职后半年内, 亦不转让本人直接或间接持有的公司股份;</p> <p>(4) 本人将严格遵守《深圳证券交易所创业板股票上市规则》《上市公司股东、董监高减持股份的若干规定》《深圳证券交易所上市公司股东及董事、监事、高级管理人员减持股份实施细则》等法律、法规、规范性文件的规定。在本人持股期间, 若股份锁定和减持的法律、法规、规范性文件、政策及证券监管机构的要求发生变化, 本人愿意自动适用变更后的法律、法规、规范性文件、政策及证券监管机构的要求;</p> <p>(5) 上述承诺为不可撤销之承诺, 本人将严格履行上述承诺内容, 如有违反, 本人将承担由此产生的一切法律责任。</p>	2022 年 09 月 08 日	2026 年 3 月 7 日	正常履行中
首次公开发行或再融资时所作承诺	付家军; 陈三刚; 李建国	股份限售承诺	<p>监事付家军、陈三刚、李建国通过员工持股平台间接持有公司股份, 作出承诺如下:</p> <p>(1) 自公司股票上市交易之日起 36 个月内, 本人不转让或者委托他人管理本人直接或间接持有的公司首次公开发行股票前已发行的股份, 也不要求由公司回购该部分股份。若因公司进行权益分派等导致本人持有的公司股票发生变化的, 本人仍将遵守上述承诺;</p> <p>(2) 上述股份限售期(包括延长的锁定期)届满后, 在本人担任公司董事、监事或高级管理人员期间, 每年通过集中竞</p>	2022 年 09 月 08 日	2025 年 9 月 7 日	正常履行中

			<p>价、大宗交易、协议转让等方式转让的公司股份不得超过本人直接或间接持有的公司股份总数的 25%。如本人出于任何原因离职，则在离职后半年内，亦不转让本人直接或间接持有的公司股份；</p> <p>(3) 本人将严格遵守《深圳证券交易所创业板股票上市规则》《上市公司股东、董监高减持股份的若干规定》《深圳证券交易所上市公司股东及董事、监事、高级管理人员减持股份实施细则》等法律、法规、规范性文件的规定。在本人持股期间，若股份锁定和减持的法律、法规、规范性文件、政策及证券监管机构的要求发生变化，本人愿意自动适用变更后的法律、法规、规范性文件、政策及证券监管机构的要求；</p> <p>(4) 上述承诺为不可撤销之承诺，本人将严格履行上述承诺内容，如有违反，本人将承担由此产生的一切法律责任。</p>			
首次公开发行或再融资时所作承诺	李绿茵	股份限售承诺	<p>股东李绿茵关于股份流通限制和自愿锁定股份的承诺：</p> <p>(1) 本人/本单位于公司本次发行上市申报前 12 个月内通过增资取得的公司股份，自公司完成增资扩股工商变更登记手续之日起 36 个月内且发行人首次公开发行股票并在创业板上市之日起 12 个月内，本人/本单位不转让或者委托他人管理本人/本单位直接或者间接持有的公司首次公开发行股票前已发行的股份，也不要求公司回购该部分股份。若因公司进行权益分派等导致本人/本单位持有的公司股票发生变化的，本人/本单位仍将遵守上述承诺；</p> <p>(2) 本人/本单位将严格遵守《深圳证券交易所创业板股票上市规则》《上市公司股东、董监高减持股份的若干规定》《深圳证券交易所上市公司股东及董事、监事、高级管理人员减持股份实施细则》等法律、法规、规范性文件的规定。在本人/本单位持股期间，若股份锁定和减持的法律、法规、规范性文件、政策及证券监管机构的要求发生变化，本人/本单位愿意自动适用变更后的法律、法规、规范性文件、政策及证券监管机构的要求；</p> <p>(3) 上述承诺为不可撤销之承诺，本人/本单位将严格履行上述承诺内容，如有违反，本人/本单位将承担由此产生的一切法律责任。</p> <p>李绿茵另出具补充承诺如下：</p> <p>(1) 自公司股票上市交易之日起 36 个月内，本人不转让或者委托他人管理本人直接或者间接持有的公司首次公开发行股票前已发行的股份，也不要求由公司回购该部分股份。若因公司进行权益分派等导致本人持有的公司股票发生变化的，本人仍将遵守上述承诺；</p> <p>(2) 本人将严格遵守《深圳证券交易所创业板股票上市规则》《上市公司股东、董监高减持股份的若干规定》《深圳证券交易所上市公司股东及董事、监事、高级管理人员减持股份实施细则》等法律、法规、规范性文件的规定。在本人持股期间，若股份锁定和减持的法律、法规、规范性文件、政策及证券监管机构的要求发生变化，本人愿意自动适用变更后的法律、法规、规范性文件、政策及证券监管机构的要求；</p> <p>(3) 上述承诺为不可撤销之承诺，本人将严格履行上述承诺内容，如有违反，本人将承担由此产生的一切法律责任。</p>	2022年09月08日	2025年9月7日	正常履行中
首次公开发行或再融资时所作承诺	李倦满；罗云龙；李霖；李英杰；王	股份限售承诺	<p>实际控制人亲属李倦满、罗云龙、李霖、李英杰、王春茂通过员工持股平台康乃特间接持有公司股份。李倦满为实际控制人罗少春之姐夫李福荣之胞弟，罗云龙为实际控制人罗少春之胞兄罗雄树之儿子，李霖为实际控制人罗少春之胞姐罗年春之儿子，李英杰为实际控制李文化之胞兄李小斌之儿子，王春茂为实际控制人罗少春之姐夫李福荣之胞弟李倦满之配偶的妹夫，该等人员作出承诺如下：</p>	2022年09月08日	2025年9月7日	正常履行中

	春茂		<p>(1) 自公司股票上市交易之日起 36 个月内，本人不转让或者委托他人管理本人直接或者间接持有的公司首次公开发行股票前已发行的股份，也不要求由公司回购该部分股份。若因公司进行权益分派等导致本人持有的公司股票发生变化的，本人仍将遵守上述承诺；</p> <p>(2) 本人将严格遵守《深圳证券交易所创业板股票上市规则》《上市公司股东、董监高减持股份的若干规定》《深圳证券交易所上市公司股东及董事、监事、高级管理人员减持股份实施细则》等法律、法规、规范性文件的规定。在本人持股期间，若股份锁定和减持的法律、法规、规范性文件、政策及证券监管机构的要求发生变化，本人愿意自动适用变更后的法律、法规、规范性文件、政策及证券监管机构的要求；</p> <p>(3) 上述承诺为不可撤销之承诺，本人将严格履行上述承诺内容，如有违反，本人将承担由此产生的一切法律责任。</p>			
首次公开发行或再融资时所作承诺	李文化； 罗少春； 李睿鑫	股份减持承诺	<p>实际控制人李文化、罗少春、李睿鑫承诺：</p> <p>(1) 本人持续看好公司的发展前景，愿意长期持有公司股票。如锁定期满后拟减持公司股票，将严格遵守中国证券监督管理委员会、深圳证券交易所关于股东减持的相关规定，结合公司稳定股价的需要，审慎制定股票减持计划；</p> <p>(2) 本人在发行人首次公开发行股票前所持股份在锁定期满后 2 年内减持的，减持价格不低于发行人首次公开发行时的发行价；在本人担任发行人董事、监事、高级管理人员期间，每年减持的股份数量不超过本人持有发行人股份总数的 25%；且该减持行为将不影响公司控制权，不违反本人在公司首次公开发行时所作出的公开承诺。减持应符合有关法律、法规、规章的规定真实、准确、完整、及时履行信息披露义务，并提前 3 个交易日予以公告；</p> <p>(3) 自公司股票上市至减持期间，公司如有派息、送股、资本公积金转增股本、配股等除权除息事项，减持价格和股份数将相应进行调整；</p> <p>(4) 本人将遵守《深圳证券交易所创业板股票上市规则》《上市公司股东、董监高减持股份的若干规定》《深圳证券交易所上市公司股东及董事、监事、高级管理人员减持股份实施细则》等法律、法规、规范性制度的规定，若中国证券监督管理委员会、深圳证券交易所对本人持有的公司股份的转让、减持另有要求的，本人愿意按相关要求执行。</p>	2026 年 03 月 08 日	2028 年 3 月 7 日	正常履行中
首次公开发行或再融资时所作承诺	李小翠； 康乃特 (深圳) 实业投资 合伙企业 (有限合 伙)	股份减持承诺	<p>(1) 本人/本单位持续看好公司的发展前景，愿意长期持有公司股票。如锁定期满后拟减持公司股票，将严格遵守中国证券监督管理委员会、深圳证券交易所关于股东减持的相关规定，审慎制定股票减持计划；</p> <p>(2) 本人/本单位在发行人首次公开发行股票前所持股份在锁定期满后 2 年内减持的，减持价格不低于发行人首次公开发行时的发行价，不违反本人/本单位在公司首次公开发行时所作出的公开承诺。减持应符合有关法律、法规、规章的规定真实、准确、完整、及时履行信息披露义务，并提前 3 个交易日予以公告；</p> <p>(3) 本人/本单位将遵守《深圳证券交易所创业板股票上市规则》《上市公司股东、董监高减持股份的若干规定》《深圳证券交易所上市公司股东及董事、监事、高级管理人员减持股份实施细则》等法律、法规、规范性制度的规定，若中国证券监督管理委员会、深圳证券交易所对本单位持有的公司股份的转让、减持另有要求的，本人/本单位愿意按相关要求执行。</p>	2025 年 09 月 08 日	2027 年 9 月 7 日	正常履行中
首次公开发行或再	维峰电子 (广东)	分红承诺	本公司在上市后将严格依照《公司法》、《中国证券监督管理委员会关于进一步落实上市公司现金分红有关事项的通知》、《公司章程(草案)》及《维峰电子(广东)股份有限公司上市后未来三年股东分红回报规划》等法律、法规、监管机构	2022 年 09	2025 年 9	正常履行

融资时所 作承诺	股份有限 公司		的规定及公司治理制度的规定执行利润分配政策。如遇相关法律、法规及规范性文件修订的，公司将及时根据该等修订调整公司利润分配政策并严格执行。如本公司未能依照本承诺严格执行利润分配政策的，本公司将依照未能履行承诺时的约束措施承担相应责任	月 08 日	月 7 日	中
首次公开发 行或再融 资时所 作承诺	李文化； 罗少春； 李睿鑫； 赵世志； 凌永平； 刘海涛； 付家军； 陈三刚； 李建国； 谢先国； 朱英武	关于 同业 竞争、 关联 交易、 资金 占用 方面 的承 诺	<p>1、实际控制人李文化、罗少春、李睿鑫承诺：</p> <p>（1）本人及本人所控制的其他企业将尽量避免、减少与公司发生关联交易。如关联交易无法避免，本人及本人所控制的其他企业将严格遵守中国证监会和公司章程的规定，按照通常的商业准则确定交易价格及其他交易条件，公允进行；</p> <p>（2）在本人及本人控制的其他企业与公司存在关联关系期间，本承诺函为有效之承诺，且不可撤销。若本人违反上述已作出的承诺，将依法承担赔偿责任。</p> <p>2、全体董事、监事、高级管理人员承诺</p> <p>（1）本人及本人所控制的其他企业将尽量避免、减少与公司发生关联交易。如关联交易无法避免，本人及本人所控制的其他企业将严格遵守中国证监会和公司章程的规定，按照通常的商业准则确定交易价格及其他交易条件，公允进行；</p> <p>（2）在本人及本人控制的其他企业与公司存在关联关系期间，本承诺函为有效之承诺，且不可撤销。若本人违反上述已作出的承诺，将依法承担赔偿责任。</p>	2022 年 09 月 08 日	长期 有效	正常 履行 中
首次公开发 行或再融 资时所 作承诺	李文化； 罗少春； 李睿鑫； 李小翠； 康乃特 （深圳） 实业投资 合伙企业 （有限合 伙）	关于 同业 竞争、 关联 交易、 资金 占用 方面 的承 诺	<p>1、实际控制人李文化、罗少春、李睿鑫承诺</p> <p>（1）截至本承诺函出具之日，本人及本人直接或间接控制的其他企业所从事的业务与维峰电子及其控股子公司的业务不存在直接或间接的同业竞争；</p> <p>（2）自本承诺函出具之日起，本人不会且保证本人直接或间接控制的其他企业不会在中国境内或境外以任何方式（包括但不限于控股、参股、合作、合伙、承包、租赁等方式）从事可能直接或间接对维峰电子及其控股子公司的生产经营构成同业竞争的业务或活动；</p> <p>（3）自本承诺函出具之日起，如维峰电子及其控股子公司进一步拓展其业务范围，本人及本人控制的其他企业承诺将不与维峰电子及其控股子公司拓展后的业务相竞争，本人及本人控制的其他企业将按照以下方式妥善消除同业竞争：①停止经营相竞争业务；②将相竞争业务以合法方式置入维峰电子；③将相竞争业务转让给无关联关系的第三方；④其他对维护维峰电子全体股东权利有益的合法方式；</p> <p>（4）上述承诺为不可撤销之承诺，本人将严格履行上述承诺内容，如有违反，本人将承担由此产生的一切法律责任。</p> <p>2、股东李小翠、康乃特承诺</p> <p>（1）截至本承诺函出具之日，本人/本单位及本人/本单位直接或间接控制的其他企业所从事的业务与维峰电子及其控股子公司的业务不存在直接或间接的同业竞争；</p> <p>（2）自本承诺函出具之日起，本人/本单位不会且保证本人/本单位直接或间接控制的其他企业不会在中国境内或境外以任何方式（包括但不限于控股、参股、合作、合伙、承包、租赁等方式）从事可能直接或间接对维峰电子及其控股子公</p>	2022 年 09 月 08 日	长期 有效	正常 履行 中



			<p>司的生产经营构成同业竞争的业务或活动；</p> <p>(3) 自本承诺函出具之日起，如维峰电子及其控股子公司进一步拓展其业务范围，本人/本单位及本人/本 2022 年 09 月 08 日长期单位控制的其他企业承诺将不与维峰电子及其控股子公司拓展后的业务相竞争，本人/本单位及本人/本单位控制的其他企业将按照以下方式妥善消除同业竞争：①停止经营相竞争业务；②将相竞争业务以合法方式置入维峰电子；③将相竞争业务转让给无关联关系的第三方；④其他对维护维峰电子全体股东权利有益的合法方式；</p> <p>(4) 上述承诺为不可撤销之承诺，本人/本单位将严格履行上述承诺内容，如有违反，本人/本单位将承担由此产生的一切法律责任。</p>			
首次公开发行或再融资时所作承诺	谢先国;赵世志;朱英武	稳定股价承诺	<p>非独立董事赵世志、高级管理人员谢先国、朱英武承诺：</p> <p>(1) 本人已了解并知悉《关于公司首次公开发行股票并上市后三年内稳定股价措施的预案》的全部内容；</p> <p>(2) 自公司上市后三年内，如公司股票连续 20 个交易日的收盘价均低于其最近一期末经审计的每股净资产（因利润分配、资本公积金转增股本、增发、配股等情况导致公司净资产或股份总数出现变化的，每股净资产相应进行调整），则在公司按照《关于公司首次公开发行股票并上市后三年内稳定股价措施的预案》启动稳定股价方案时，本人将严格按照《关于公司首次公开发行股票并上市后三年内稳定股价措施的预案》和稳定公司股价方案的要求，依法履行相应的义务，承担相应的法律责任。</p>	2022年09月08日	2025-09-07	正常履行中
首次公开发行或再融资时所作承诺	李睿鑫;李文化;罗少春	稳定股价承诺	<p>实际控制人李文化、罗少春、李睿鑫承诺：</p> <p>(1) 本人已了解并知悉《关于公司首次公开发行股票并上市后三年内稳定股价措施的预案》的全部内容；</p> <p>(2) 自公司上市后三年内，如公司股票连续 20 个交易日的收盘价均低于其最近一期末经审计的每股净资产（因利润分配、资本公积金转增股本、增发、配股等情况导致公司净资产或股份总数出现变化的，每股净资产相应进行调整），则在公司按照《关于公司首次公开发行股票并上市后三年内稳定股价措施的预案》启动稳定股价方案时，本人将严格按照《关于公司首次公开发行股票并上市后三年内稳定股价措施的预案》和稳定公司股价方案的要求，依法履行相应的义务，承担相应的法律责任。</p>	2022年09月08日	2025-09-07	正常履行中
首次公开发行或再融资时所作承诺	维峰电子（广东）股份有限公司；李文化；罗少春；李睿鑫；赵世志；凌永平；刘海涛；付	其他承诺	<p>依法承担赔偿责任或赔偿责任的承诺</p> <p>1、 发行人对招股说明书不存在虚假记载、误导性陈述或重大遗漏的承诺：</p> <p>公司首次公开发行股票并在创业板上市招股说明书不存在虚假记载、误导性陈述或者重大遗漏，并对其真实性、准确性、完整性承担个别和连带的法律责任。如果公司首次公开发行股票并在创业板上市招股说明书存在虚假记载、误导性陈述或者重大遗漏，对判断公司是否符合法律规定的发行条件构成重大、实质影响的，公司将在有权部门出具的认定或处罚文件生效后及时提出股份回购预案，并提交董事会、股东大会审议，依法回购公司首次公开发行的全部新股（如公司发生送股、资本公积转增等除权除息事宜，回购数量应相应调整），回购价格将根据相关法律法规确定，且不低于首次公开发行股票的发行价格（若公司股票在此期间发生派息、送股、资本公积转增股本等除权除息事项的，回购价格应相应调整），具体程序按中国证监会和深圳证券交易所的相关规定办理。如果公司招股说明书信息披露资料存在虚假记载、误导性陈述或者重大遗漏，致使投资者在证券交易中遭受损失的，公司将依法赔偿投资者损失，但公司能够证明自己没</p>	2022年09月08日	长期有效	正常履行中

	<p>家军；陈三刚；李建国；谢先国；朱英武；申万宏源证券承销保荐有限责任公司；大华会计师事务所（特殊普通合伙）；广东华商律师事务所；国众联资产评估土地房地产估价有限公司</p>	<p>有过错的除外。有权获得赔偿的投资者资格、投资者损失的范围认定、赔偿主体之间的责任划分和免责事由按照《中华人民共和国证券法》、《最高人民法院关于审理证券市场因虚假陈述引发的民事赔偿案件的若干规定》（法释[2003]2号）等相关法律法规的规定执行。</p> <p>2、控股股东和实际控制人李文化、罗少春、李睿鑫对招股说明书不存在虚假记载、误导性陈述或重大遗漏的承诺 本人承诺公司首次公开发行股票并在创业板上市招股说明书不存在虚假记载、误导性陈述或者重大遗漏，并对其真实性、准确性、完整性承担个别和连带的法律责任。如果公司招股说明书及其他信息披露资料有虚假记载、误导性陈述或者重大遗漏，对判断公司是否符合法律规定的发行条件构成重大、实质影响的，本人将在有权部门出具的认定或处罚文件生效后及时提出股份回购预案，依法回购首次公开发行股票时公开发售的全部新股，且本人将购回已转让的原限售股份，回购价格将根据相关法律法规确定，且不低于首次公开发行股票的发行价格（若公司发生送股、资本公积转增股本等除权除息事项的，回购价格相应调整），具体程序按中国证监会和证券交易所的相关规定办理。如果公司招股说明书有虚假记载、误导性陈述或者重大遗漏，致使投资者在证券交易中遭受损失，本人将依法赔偿投资者的损失，但本人能够证明自己没有过错的除外。有权获得赔偿的投资者资格、投资者损失的范围认定、赔偿主体之间的责任划分和免责事由按照《中华人民共和国证券法》、《最高人民法院关于审理证券市场因虚假陈述引发的民事赔偿案件的若干规定》（法释[2003]2号）等相关法律法规的规定执行。</p> <p>3、全体董事、监事、高级管理人员对招股说明书不存在虚假记载、误导性陈述或重大遗漏的承诺 本人承诺公司首次公开发行股票并在创业板上市招股说明书不存在虚假记载、误导性陈述或者重大遗漏，并对其真实性、准确性、完整性承担个别和连带的法律责任。如果公司招股说明书有虚假记载、误导性陈述或者重大遗漏，或者被中国证券监督管理委员会等有权部门认定为欺诈发行，致使投资者在证券交易中遭受损失，本人将依法赔偿投资者的损失，但本人能够证明自己没有过错的除外。有权获得赔偿的投资者资格、投资者损失的范围认定、赔偿主体之间的责任划分和免责事由按照《中华人民共和国证券法》、《最高人民法院关于审理证券市场因虚假陈述引发的民事赔偿案件的若干规定》（法释[2003]2号）等相关法律法规的规定执行。</p> <p>4、公司聘请的中介机构承诺</p> <p>（1）保荐机构申万宏源承销保荐承诺：因申万宏源证券承销保荐为发行人首次公开发行股票事宜制作、出具的文件有虚假记载、误导性陈述或者重大遗漏，给投资者造成损失的，在该等违法事实被认定后，将依法赔偿投资者损失。</p> <p>（2）发行人律师华商承诺：因华商为发行人首次公开发行股票事宜制作、出具的文件有虚假记载、误导性陈述或者重大遗漏，给投资者造成实际损失的，在该等违法事实被认定后，将依法赔偿投资者损失。</p> <p>（3）发行人审计机构、验资机构大华承诺：因大华为发行人首次公开发行股票事宜制作、出具的文件有虚假记载、误导性陈述或者重大遗漏，给投资者造成实际损失的，在该等违法事实被认定后，将依法赔偿投资者损失。</p> <p>（4）评估机构国众联承诺：因国众联为发行人首次公开发行股票事宜制作、出具的文件有虚假记载、误导性陈述或者重大遗漏，给投资者造成实际损失的，在该等违法事实被认定后，将依法赔偿投资者损失。</p>				
首次公开	维峰电子	其他	关于承诺履行约束措施的承诺	2022	长期	正常

<p>发行或再融资时所作承诺</p>	<p>（广东）股份有限公司；李文化；罗少春；李睿鑫；赵世志；凌永平；刘海涛；付家军；陈三刚；李建国；谢先国；朱英武；李小翠；李绿茵；康乃特（深圳）实业投资合伙企业（有限合伙）；东莞金控股权投资基金管理有限公司一东莞市莞金产业投资合伙企业（有限合伙）；东莞市虎</p>	<p>承诺</p>	<p>1、发行人承诺                      公司将严格履行对公司首次公开发行股票并上市所作出的所有公开承诺事项，积极接受社会监督，并接受以下约束措施：                      （1）如公司非因自然灾害、法律、法规变化或其他不可抗力因素，未履行公开承诺事项的，公司将采取以下措施：①及时在股东大会及中国证监会指定的披露媒体上公开说明未履行的具体原因并向股东和社会公众投资者道歉；②如该违反的承诺属可以继续履行的，公司将及时、有效地采取措施消除相关违反承诺事项；如该违反的承诺确已无法履行的，公司将向投资者及时作出合法、合理、有效的补充承诺或替代性承诺，并将上述补充承诺或替代性承诺提交股东大会审议；③公司承诺未能履行、承诺无法履行或无法按期履行导致投资者损失的，由公司依法赔偿投资者的损失；公司因违反承诺有违法所得的，按相关法律法规处理。                      （2）如公司因自然灾害、法律、法规变化或其他不可抗力因素导致未能履行公开承诺事项的，公司将采取以下措施：①及时在股东大会及中国证监会指定的披露媒体上公开说明未履行的具体原因；②尽快制定将投资者利益损失降低到最小的处理方案，并提交股东大会审议，尽可能地保护投资者利益。</p> <p>2、实际控制人李文化、罗少春、李睿鑫承诺                      本人将严格履行对公司就首次公开发行股票并上市所作出的所有公开承诺事项，积极接受社会监督，并接受以下约束措施：（1）如本人非因自然灾害、法律、法规变化或其他不可抗力因素，未履行公开承诺事项的，本人将采取以下措施：①通过公司及时在股东大会及中国证监会指定的披露媒体上公开说明未履行的具体原因并向股东和社会公众投资者道歉；②如该违反的承诺属可以继续履行的，本人将及时、有效地采取措施消除相关违反承诺事项；如该违反的承诺确已无法履行的，本人将向投资者及时作出合法、合理、有效的补充承诺或替代性承诺，并将上述补充承诺或替代性承诺提交股东大会审议；③本人承诺未能履行、承诺无法履行或无法按期履行导致投资者损失的，由本人依法赔偿投资者的损失；本人因违反承诺而获得收益的，将归公司所有；④其他根据届时规定可以采取的措施。                      （2）如本人因自然灾害、法律、法规变化或其他不可抗力因素导致未能履行公开承诺事项的，本人将采取以下措施：①通过公司在股东大会及中国证监会指定的披露媒体上公开说明未履行的具体原因并向股东和社会公众投资者道歉；②尽快作出将公司和投资者利益损失降低到最小的处理方案，尽可能地保护公司和投资者利益。</p> <p>3、全体董事、监事、高级管理人员承诺                      本人将严格履行对公司就首次公开发行股票并上市所作出的所有公开承诺事项，积极接受社会监督，并接受以下约束措施：（1）如本人非因自然灾害、法律、法规变化或其他不可抗力因素，未履行公开承诺事项的，本人将采取以下措施：①通过公司及时在股东大会及中国证监会指定的披露媒体上公开说明未履行的具体原因并向股东和社会公众投资者道歉；②如该违反的承诺属可以继续履行的，本人将及时、有效地采取措施消除相关违反承诺事项；如该违反的承诺确已无法履行的，本人将向投资者及时作出合法、合理、有效的补充承诺或替代性承诺，并将上述补充承诺或替代性承诺提交股东大会审议；③本人承诺未能履行、承诺无法履行或无法按期履行导致投资者损失的，由本人依法赔偿投资者的损失；本人因违反承诺而获得收益的，将归公司所有；④其他根据届时规定可以采取的措施。</p>	<p>年 09 月 08 日</p>	<p>有效</p>	<p>履行中</p>
--------------------	---	-----------	---	--------------------	-----------	------------

	门富民科技创投有限公司；东莞德彩玉丰股权投资中心（有限合伙）；曲水泽通企业管理合伙企业（有限合伙）		<p>（2）如本人因自然灾害、法律、法规变化或其他不可抗力因素导致未能履行公开承诺事项的，本人将采取以下措施：①通过公司在股东大会及中国证监会指定的披露媒体上公开说明未履行的具体原因并向股东和社会公众投资者道歉；②尽快作出将公司和投资者利益损失降低到最小的处理方案，尽可能地保护公司和投资者利益。</p> <p>4、股东李小翠、李绿茵、康乃特、莞金产投、富民创投、德彩玉丰、曲水泽通承诺</p> <p>本人/本单位将严格履行对公司就首次公开发行股票并上市所作出的所有公开承诺事项，积极接受社会监督，并接受以下约束措施：</p> <p>（1）如本人/本单位非因自然灾害、法律、法规变化或其他不可抗力因素，未履行公开承诺事项的，本人将采取以下措施：①通过公司及时在股东大会及中国证监会指定的披露媒体上公开说明未履行的具体原因并向股东和社会公众投资者道歉；②如该违反的承诺属可以继续履行的，本人/本单位将及时、有效地采取措施消除相关违反承诺事项；如该违反的承诺确已无法履行的，本人/本单位将向投资者及时作出合法、合理、有效的补充承诺或替代性承诺，并将上述补充承诺或替代性承诺提交股东大会审议；③本人/本单位承诺未能履行、承诺无法履行或无法按期履行导致投资者损失的，由本人/本单位依法赔偿投资者的损失；本人/本单位因违反承诺而获得收益的，将归公司所有；④其他根据届时规定可以采取的措施。</p> <p>（2）如本人/本单位因自然灾害、法律、法规变化或其他不可抗力因素导致未能履行公开承诺事项的，本人/本单位将采取以下措施：①通过公司在股东大会及中国证监会指定的披露媒体上公开说明未履行的具体原因并向股东和社会公众投资者道歉；②尽快作出将公司和投资者利益损失降低到最小的处理方案，尽可能地保护公司和投资者利益。</p>			
首次公开发行或再融资时所作承诺	李睿鑫;李文化;罗少春	其他承诺	<p>关于租赁房产瑕疵的承诺</p> <p>控股股东和实际控制人李文化、罗少春、李睿鑫承诺如下：</p> <p>公司的租赁房产存在部分未能取得房产证情形，就上述厂房使用可能出现任何纠纷，或导致公司需要另租其他生产经营场地进行搬迁、或被有权政府部门罚款、或被有关当事人要求赔偿，本人将以连带责任方式全额补偿公司搬迁费用、因生产停滞所造成的损失以及其他费用，确保公司不会因此遭受任何损失。</p> <p>本人保证上述承诺的真实性；如有不实，本人将承担由此引发的一切法律责任。</p>	2022年09月08日	长期有效	正常履行中
首次公开发行或再融资时所作承诺	李睿鑫;李文化;罗少春	其他承诺	<p>关于社会保险及住房公积金缴纳的承诺</p> <p>控股股东和实际控制人李文化、罗少春、李睿鑫，就公司及其子公司员工的社会保险及住房公积金缴纳问题作出承诺如下：</p> <p>若公司及其控股子公司经有关政府主管部门或司法机关认定需补缴社会保险和住房公积金，或因社会保险和住房公积金事宜受到处罚，或被任何相关方以任何方式提出有关社会保险和住房公积金的合法权利要求的，本人承诺全额承担需由公司及其控股子公司补缴的全部社会保险和住房公积金、滞纳金、罚款或赔偿款项。本人进一步承诺，在承担上述款项和费用后将不向公司及其控股子公司追偿，保证公司及其控股子公司不会因此遭受任何损失。</p>	2022年09月08日	长期有效	正常履行中
首次公开发行或再	维峰电子（广东）	其他承诺	<p>关于股东信息披露专项承诺</p> <p>根据《监管规则适用指引—关于申请首发上市企业股东信息披露》的相关要求，公司承诺如下：</p>	2022年09	长期有效	正常履行

<p>融资时所 作承诺</p>	<p>股份有限 公司</p>	<p>1、本公司已在招股说明书中真实、准确、完整的披露了股东信息。 2、本公司已在提交本次发行上市申请前解除历史上存在的股份代持，本公司目前不存在股权代持、委托持股等情形，亦不存在股权争议或潜在纠纷等情形。 3、本公司股东均具备持有本公司股份的主体资格，不存在法律法规规定禁止持股的主体直接或间接持有发行人股份的情形。 4、本次发行的中介机构或其负责人、高级管理人员、经办人员不存在直接或间接持有发行人股份情形。 5、本公司不存在以发行人股权进行不当利益输送情形。 6、本公司及本公司股东已及时向本公司本次发行上市的中介机构提供了真实、准确、完整的资料，积极和全面地配合本次发行上市的中介机构开展尽职调查，依法在本次发行上市的申请文件中真实、准确、完整地披露了股东信息，履行了信息披露义务。 7、若本公司违反上述承诺，将承担由此产生的一切法律后果。</p>	<p>月 08 日</p>		<p>中</p>
<p>首次公开发 行或再融 资时所 作承诺</p>	<p>李睿鑫;李 文化;罗少 春;维峰电 子（广东）股 份有限公司</p>	<p>其他 承诺</p> <p>对欺诈发行上市的股份回购和股份买回承诺： 1、发行人承诺 （1）公司本次发行上市的申请文件所载之内容不存在虚假记载、误导性陈述或重大遗漏，亦不存在公司不符合发行上市条件而以欺诈手段骗取发行注册之情形，且公司对申请文件所载内容的真实性、准确性、完整性承担相应的法律责任。 （2）若本次发行不符合上市条件，以欺诈手段骗取发行注册并已经发行上市的，公司将在中国证监会或人民法院等有权部门作出发行人存在上述事实的最终认定或生效判决后 5 个工作日内启动与股份回购及购回有关的程序，将依法从投资者手中回购及购回本次发行上市的股票以及已转让的限售股，具体的股份回购及购回方案将依据所适用的法律、法规、规范性文件及公司章程等规定由董事会或股东大会审议，并履行其他公司内部审批程序和外部审批程序后确定。 （3）若本次发行不符合上市条件，以欺诈手段骗取发行注册并已经发行上市的，致使投资者在证券交易中遭受损失的，公司将根据中国证监会或人民法院等有权部门的最终处理决定或生效判决，依法及时足额赔偿投资损失。 （4）若法律、法规、规范性文件及中国证监会或深圳证券交易所对公司因违反上述承诺而应承担的相关责任及后果有不同规定，公司自愿无条件地遵从该等规定。 2、实际控制人李文化、罗少春、李睿鑫承诺： （1）本次发行上市的申请文件所载之内容不存在虚假记载、误导性陈述或重大遗漏之情形，亦不存在不符合发行上市条件而以欺诈手段骗取发行注册的情形，且本人对申请文件所载内容的真实性、准确性、完整性承担相应的法律责任。 （2）若本次发行不符合上市条件，以欺诈手段骗取发行注册并已经发行上市的，本人承诺将极力督促发行人从投资者手中回购及购回本次发行上市的股票以及已转让的限售股，就该等回购及购回事宜在股东大会中投赞成票；具体的股份回购方案将依据所适用的法律、法规、规范性文件及公司章程等规定由董事会或股东大会审议，并履行其他公司内部审批程序和外部审批程序后确定。 （3）若本次发行不符合上市条件，以欺诈手段骗取发行注册并已经发行上市的，致使投资者在证券交易中遭受损失的，</p>	<p>2022 年 09 月 08 日</p>	<p>长期 有效</p>	<p>正常 履行 中</p>

			<p>本人将根据中国证监会或人民法院等有权部门的最终处理决定或生效判决，依法及时足额赔偿投资者损失。</p> <p>(4) 若法律、法规、规范性文件及中国证监会或深圳证券交易所对本人因违反上述承诺而应承担的相关责任及后果有不同规定，本人自愿无条件地遵从该等规定。</p>			
首次公开发行或再融资时所作承诺	维峰电子（广东）股份有限公司	其他承诺	<p>关于填补被摊薄即期回报的承诺</p> <p>1、发行人的承诺</p> <p>为降低本次发行摊薄即期回报的影响，维护社会公众投资者的利益，公司承诺在募集资金到位后采取以下措施以填补被摊薄的即期回报：</p> <p>(1) 加强募集资金管理和运用：公司已按照相关法律法规、规范性文件的要求制定了《募集资金管理制度》，规范募集资金的使用。本次发行募集资金将存放于董事会指定的募集资金专项账户中。本次发行募集资金到位后，公司将有序推进募集资金投资项目投入，尽快产生效益回报股东。同时，公司将根据相关法律、法规和《募集资金管理制度》的要求，严格管理募集资金使用，保证募集资金按照原定用途得到充分有效利用。</p> <p>(2) 促进公司健康发展，奠定未来快速发展的基础：本次发行后，从短期来看，公司的资金压力和经营压力将随财务费用的降低和流动资金的补充得以缓解；从中长期来看，随着募投项目的建设落地，公司的核心竞争力将得以巩固，为公司在日趋激烈的市场竞争中快速发展奠定基础，能够有效的提升公司盈利能力，有利于股东财富的保值增值。</p> <p>(3) 不断完善公司治理，为公司发展提供制度保障：公司将严格遵循《公司法》《证券法》《上市公司治理准则》等法律、法规和规范性文件的要求，不断完善公司治理结构，确保股东能够充分行使权利，确保董事会能够按照法律、法规和公司章程的规定行使职权，做出科学、迅速和谨慎的决策，确保独立董事能够认真履行职责，维护公司整体利益，尤其是中小股东的合法权益，确保监事会能够独立有效地行使对董事、经理和其他高级管理人员及公司财务的监督权和检查权，为公司发展提供制度保障。</p> <p>(4) 完善并执行利润分配制度，强化投资者回报机制：根据中国证监会《关于进一步落实上市公司现金分红有关事项的通知》（证监发[2012]37号）、《上市公司监管指引第3号——上市公司现金分红》（证监会公告[2013]43号）等规定要求，公司对《公司章程（草案）》中有关利润分配的相关条款进行了约定，进一步明确了利润分配尤其是现金分红的具体条件、比例、分配形式和股票股利分配条件等，完善了利润分配的决策程序和机制以及利润分配政策的调整原则。上市后，公司将严格执行《公司章程（草案）》等相关规定，切实维护投资者合法权益，强化中小投资者权益保障机制。</p>	2022年09月08日	长期有效	正常履行中
首次公开发行或再融资时所作承诺	陈三刚;付家军;李建国;李睿鑫;李文化;凌永平;刘海涛;罗少春;谢先国;赵	其他承诺	<p>关于填补被摊薄即期回报的承诺</p> <p>实际控制人李文化、罗少春、李睿鑫承诺：</p> <p>(1) 本人在作为公司控股股东、实际控制人期间，不得越权干预公司经营管理活动，不无偿或以不公平条件向其他单位或者个人输送利益，也不得采用其他方式损害公司利益，不得动用公司资产从事与其履行职责无关的投资、消费活动。</p> <p>(2) 本人若未能履行上述承诺，将在公司股东大会及中国证监会指定的报刊上公开说明未履行上述承诺的具体原因并向公司股东和社会公众投资者道歉，因本人违反上述承诺而给公司或公司股东造成损失的，将依法承担赔偿责任。</p> <p>全体董事、高级管理人员承诺</p>	2022年09月08日	长期有效	正常履行中

	世志;朱英武	<p>(1) 不无偿或以不公平条件向其他单位或者个人输送利益，也不得采用其他方式损害公司利益；</p> <p>(2) 对自身的职务消费行为进行约束；</p> <p>(3) 不动用公司资产从事与其履行职责无关的投资、消费活动；</p> <p>(4) 董事会或薪酬与考核委员会制订的薪酬制度与公司填补回报措施的执行情况相挂钩；</p> <p>(5) 拟公布的公司股权激励的行权条件与公司填补回报措施的执行情况相挂钩。本人若未能履行上述承诺，将在公司股东大会及中国证监会指定的报刊上公开说明未履行上述承诺的具体原因并向公司股东和社会公众投资者道歉，因本人违反上述承诺而给公司或公司股东造成损失的，将依法承担赔偿责任。</p>			
承诺是否按时履行	是				
如承诺超期未履行完毕的，应当详细说明未完成履行的具体原因及下一步的工作计划	不适用				

**2、公司资产或项目存在盈利预测，且报告期仍处在盈利预测期间，公司就资产或项目达到原盈利预测及其原因做出说明**

适用 不适用

**二、控股股东及其他关联方对上市公司的非经营性占用资金情况**

适用 不适用

公司报告期不存在控股股东及其他关联方对上市公司的非经营性占用资金。

**三、违规对外担保情况**

适用 不适用

公司报告期无违规对外担保情况。

#### 四、董事会对最近一期“非标准审计报告”相关情况的说明

适用 不适用

#### 五、董事会、监事会、独立董事（如有）对会计师事务所本报告期“非标准审计报告”的说明

适用 不适用

#### 六、董事会关于报告期会计政策、会计估计变更或重大会计差错更正的说明

适用 不适用

##### （一）会计政策变更概述

##### 1、会计政策变更的原因及日期

（1）为进一步提升公司管理水平，优化成本核算，更加客观、及时地反映公司财务状况和经营成果，结合公司实际情况，公司自 2023 年 12 月 1 日开始使用 SAP 系统。为了更好地适应 SAP 软件系统运行和提高公司成本管理水平，公司对存货成本核算方法进行变更。

（2）根据财政部于 2022 年 11 月 30 日发布的《企业会计准则解释第 16 号》，其中第一项“关于单项交易产生的资产和负债相关的递延所得税不适用初始确认豁免的会计处理”的规定自 2023 年 1 月 1 日起施行。根据规定要求，公司决定对原采用的相关会计政策进行相应变更，自 2023 年 1 月 1 日起执行。

##### 2、变更前后公司采用的会计政策

##### （1）发出存货的计价方法变更

本次变更前，根据《企业会计准则》的规定，采用“月末一次加权平均法”对存货进行计价，并采用“实际成本法”核算相关成本。

本次变更后，根据《企业会计准则》的规定及 SAP 系统的核算要求，采用“移动加权平均法”对存货进行计价。其中，对外采购的原料采用“移动加权平均法”进行计价，对产成品及半成品采用“标准成本法”进行成本核算。

##### （2）单项交易产生的资产和负债相关的递延所得税的会计处理变更

本次变更前，公司执行财政部发布的《企业会计准则——基本准则》和各项具体会计准则、企业会计准则应用指南、企业会计准则解释公告以及其他相关规定。

本次变更后，公司执行《企业会计准则解释第 16 号》“关于单项交易产生的资产和负债相关的递延所得税不适用初始确认豁免的会计处理”的规定。其他未变更部分，仍按照财政部前期颁布的《企业会计准则——基本准则》和各项具体会计准则、企业会计准则应用指南、企业会计准则解释公告以及其他相关规定执行。

##### （二）董事会意见

本次会计政策变更是公司根据财政部发布的相关规定和要求以及 SAP 系统的核算要求进行的合理变更，符合相关法律法规的规定和公司的实际情况，执行变更后的会计政策能够提供更加可靠、准确的会计信息，进一步提升公司存货管理水平，更加客观、及时、准确地反映公司财务状况和经营成果，不会对财务状况、经营成果和现金流量产生重大影响，不存在损害公司及股东利益的情况。因此，董事会同意公司本次会计政策变更。



## 七、与上年度财务报告相比，合并报表范围发生变化的情况说明

适用 不适用

本期纳入合并财务报表范围的主体较上期相比，增加 2 户，其中：

报告期新纳入合并范围的子公司、特殊目的主体、通过受托经营或承租等方式形成控制权的经营实体如下：

名称	变更原因
新加坡维康	直接设立
泰国维康	直接设立

## 八、聘任、解聘会计师事务所情况

现聘任的会计师事务所

境内会计师事务所名称	大华会计师事务所（特殊普通合伙）
境内会计师事务所报酬(万元)	70
境内会计师事务所审计服务的连续年限	5
境内会计师事务所注册会计师姓名	綦东钰、操更生
境内会计师事务所注册会计师审计服务的连续年限	5

是否改聘会计师事务所

是 否

聘请内部控制审计会计师事务所、财务顾问或保荐人情况

适用 不适用

## 九、年度报告披露后面临退市情况

适用 不适用

## 十、破产重整相关事项

适用 不适用

公司报告期末未发生破产重整相关事项。

## 十一、重大诉讼、仲裁事项

适用 不适用

本年度公司无重大诉讼、仲裁事项。

## 十二、处罚及整改情况

适用 不适用

公司报告期不存在处罚及整改情况。

### 十三、公司及其控股股东、实际控制人的诚信状况

适用 不适用

### 十四、重大关联交易

#### 1、与日常经营相关的关联交易

适用 不适用

关联交易方	关联关系	关联交易类型	关联交易内容	关联交易定价原则	关联交易价格	关联交易金额（万元）	占同类交易金额的比例	获批的交易额度（万元）	是否超过获批额度	关联交易结算方式	可获得的同类交易市价	披露日期	披露索引
东莞丰正堂塑胶制品有限公司	本公司实际控制人李文化、罗少春共计持股 100% 的企业	租赁服务	厂房租赁	以市场价格为基础，经双方协商确定	不适用	640.8 <sup>1</sup>	53.48%	640.8	否	银行转账	不适用	2023 年 04 月 11 日	详见公司 2023 年 4 月 11 日披露于巨潮资讯网的《关于确认 2022 年度日常关联交易并预计 2023 年度日常关联交易的公告》（公告编号：2023-012）。
合计				--	--	640.8	--	640.8	--	--	--	--	--
大额销货退回的详细情况				不适用									
按类别对本期将发生的日常关联交易进行总金额预计的，在报告期内的实际履行情况（如有）				无									
交易价格与市场参考价格差异较大的原因（如适用）				不适用									

注：1 此交易金额含税

#### 2、资产或股权收购、出售发生的关联交易

适用 不适用

公司报告期未发生资产或股权收购、出售的关联交易。

### 3、共同对外投资的关联交易

适用 不适用

公司报告期末未发生共同对外投资的关联交易。

### 4、关联债权债务往来

适用 不适用

公司报告期不存在关联债权债务往来。

### 5、与存在关联关系的财务公司的往来情况

适用 不适用

公司与存在关联关系的财务公司与关联方之间不存在存款、贷款、授信或其他金融业务。

### 6、公司控股的财务公司与关联方的往来情况

适用 不适用

公司控股的财务公司与关联方之间不存在存款、贷款、授信或其他金融业务。

### 7、其他重大关联交易

适用 不适用

公司报告期无其他重大关联交易。

## 十五、重大合同及其履行情况

### 1、托管、承包、租赁事项情况

#### （1）托管情况

适用 不适用

公司报告期不存在托管情况。

#### （2）承包情况

适用 不适用

公司报告期不存在承包情况。

#### （3）租赁情况

适用 不适用

公司报告期不存在租赁情况。

### 2、重大担保

适用 不适用

公司报告期不存在重大担保情况。

### 3、委托他人进行现金资产管理情况

#### （1）委托理财情况

适用 不适用

公司报告期不存在委托理财。

## （2）委托贷款情况

适用 不适用

公司报告期不存在委托贷款。

## 4、其他重大合同

适用 不适用

公司报告期不存在其他重大合同。

## 十六、其他重大事项的说明

适用 不适用

### （一）限售股上市流通事项

#### 1、首次公开发行网下配售股份上市流通

公司首次公开发行网下配售限售股股东数量为 7,384 名，限售期为自公司首次公开发行并上市之日起 6 个月，该部分限售股股东对应的股份数量为 929,797 股，自 2023 年 3 月 8 日上市流通。具体内容详见公司于 2023 年 3 月 3 日披露于巨潮资讯网的《关于首次公开发行网下配售股份上市流通的提示性公告》（公告编号：2023-001）。

#### 2、首次公开发行战略配售股份上市流通

公司首次公开发行战略配售股东申万宏源维峰电子员工参与创业板战略配售 1 号集合资产管理计划，限售期为自公司首次公开发行并上市之日起 12 个月。该股东对应的股份数量为 1,319,161 股，自 2023 年 9 月 8 日上市流通。具体内容详见公司于 2023 年 9 月 6 日披露于巨潮资讯网的《关于首次公开发行战略配售股份上市流通的提示性公告》（公告编号：2023-037）。

#### 3、首次公开发行前已发行股份上市流通

持有公司首次公开发行前已发行的部分股份的 4 位股东：新余德彩玉丰股权投资中心（有限合伙）、盐城泽通创业投资合伙企业（有限合伙）、东莞金控股权投资基金管理有限公司—东莞市莞金产业投资合伙企业（有限合伙）、东莞市虎门富民科技创投有限公司，其限售期为自取得股份后自公司完成增资扩股工商变更登记手续之日起 36 个月，该部分限售股股东对应的股份数量为 6,656,016 股，自 2023 年 12 月 25 日上市流通。具体内容详见公司于 2023 年 12 月 20 日披露于巨潮资讯网的《关于首次公开发行前已发行股份上市流通的提示性公告》（公告编号：2023-055）。

### （二）公司 2022 年年度权益分派事宜

1、公司于 2023 年 4 月 10 日召开第二届董事会二次会议、第二届监事会第二次会议，于 2023 年 5 月 4 日召开 2022 年年度股东大会，审议通过了《关于〈2022 年度利润分配预案〉的议案》，以截至 2023 年 4 月 10 日的总股本 73,262,396 股为基数，向全体股东每 10 股派发现金股利人民币 5.00 元（含税），合计派发现金股利 36,631,198.00 元（含税）；同时以资本公积金向全体股东每 10 股转增 5 股，合计转增股份数量为 36,631,198 股。具体内容详见公司于 2023 年 4 月 11 日披露于巨潮资讯网的《关于 2022 年度利润分配预案的公告》（公告编号：2023-007）。

2、2023 年 5 月 19 日，公司在巨潮资讯网披露了《2022 年年度权益分派实施公告》（公告编号：2022-021）。2023 年 5 月 26 日，上述权益分派方案实施完毕。

### （三）使用闲置自有资金进行委托理财事项

公司于 2023 年 4 月 10 日召开第二届董事会第二次会议、第二届监事会第二次会议，审议通过了《关于公司及子公司使用部分闲置自有资金进行委托理财的议案》，同意公司及子公司使用额度最高不超过 60,000 万元（含本数）的进行委托

理财，使用期限为公司第二届董事会第二次会议审议通过之日起 12 个月内。在上述额度和期限范围内，资金可循环滚动使用。具体内容详见公司于 2023 年 4 月 11 日披露于巨潮资讯网的《关于公司及子公司使用部分闲置自有资金进行委托理财的公告》（公告编号：2023-013）。

#### （四）向全资子公司增资事宜

##### 1、向昆山维康增资

公司于 2023 年 4 月 10 日召开第二届董事会第二次会议、第二届监事会第二次会议，审议通过了《关于向全资子公司增资的议案》，同意公司以自有资金向全资子公司昆山维康电子有限公司增资人民币 10,000 万元。具体内容详见公司于 2023 年 4 月 11 日及 2023 年 5 月 22 日披露于巨潮资讯网的《关于向全资子公司增资的公告》（公告编号：2023-011）、《关于向全资子公司增资的进展公告》（公告编号：2023-022）。

##### 2、向香港维峰增资

为进一步促进公司的业务发展，根据公司的战略规划及实际经营情况，公司于 2023 年 8 月 24 日召开了第二届董事会第五次会议，审议通过了《关于向全资子公司 WCON HARDWARE ELECTRONICS LIMITED 增资的议案》，同意以自有资金向香港维峰增资不超过 1,500 万美元（含本数）。具体内容详见公司于 2023 年 8 月 25 日披露于巨潮资讯网的《关于向全资子公司 WCON HARDWARE ELECTRONICS LIMITED 增资的公告》（公告编号：2023-033）。

#### （五）变更公司高级管理人员及审计委员会委员事项

##### 1、变更财务总监

报告期内，董事会收到朱英武先生关于辞去财务总监职务的辞职报告，辞任后，朱英武先生仍在公司担任董事会秘书。经公司董事长、总经理李文化先生提名，公司董事会提名委员会审核，2023 年 6 月 25 日，公司召开第二届董事第四次会议，审议通过了《关于聘任戴喜燕女士为公司财务总监的议案》，同意聘任戴喜燕女士担任公司财务总监，任期自公司本次董事会审议通过之日起至第二届董事会任期届满之日止。具体内容详见公司于 2023 年 6 月 26 日披露于巨潮资讯网的《关于变更公司高级管理人员的公告》（公告编号：2023-024）。

##### 2、变更审计委员会委员

报告期内，公司董事会收到董事会审计委员会委员李文化先生的书面辞职报告，李文化先生申请辞去公司第二届董事会审计委员会委员的职务。为保障公司董事会审计委员会的正常运行，2023 年 9 月 27 日，公司召开第二届董事会第六次会议，审议通过了《关于变更公司董事会审计委员会委员的议案》，同意选举李睿鑫先生担任第二届董事会审计委员会委员，任期自本次董事会审议通过之日起至第二届董事会任期届满之日止。变更后的董事会审计委员会成员为：谭旭明（召集人）、李睿鑫、刘斌。具体内容详见公司于 2023 年 9 月 27 日披露于巨潮资讯网的《关于变更公司高级管理人员的公告》（公告编号：2023-041）。

#### （六）对外投资建设泰国生产基地事项

1、为持续拓展公司国际业务，不断完善产业布局，公司于 2023 年 8 月 24 日召开了第二届董事会第五次会议，审议通过了《关于投资建设泰国生产基地的议案》，同意公司在泰国投资建设生产基地，投资金额不超过 1,500 万美元（含本数），包括但不限于购买土地、购建固定资产等相关事项，实际投资金额以主管部门最终批准的金额为准。具体内容详见公司于 2023 年 8 月 25 日披露于巨潮资讯网的《关于投资建设泰国生产基地的公告》（公告编号：2023-034）。

2、根据公司发展战略和经营规划需要，公司以全资子公司香港维峰作为投资主体，在新加坡设立了全资孙公司。公司于报告期内在新加坡办理完成注册手续，并收到新加坡会计与企业管理局（ACRA）颁发的《公司注册证明书》。具体内容详见公司于 2023 年 11 月 24 日披露于巨潮资讯网的《关于设立新加坡孙公司并完成注册登记的公告》（公告编号：2023-053）。

3、报告期内，公司在泰国完成了子公司的注册登记手续，并领取了当地行政主管部门签发的注册登记证明文件。泰国子公司由新加坡维康持股 95%；香港维峰持股 5%。具体内容详见公司于 2023 年 12 月 26 日披露于巨潮资讯网的《关于泰国子公司完成设立登记的公告》（公告编号：2023-061）。

### （七）关于变更注册资本、公司住所、修订《公司章程》并办理工商变更登记的事项

根据公司 2022 年利润分配方案，权益分派后公司总股本增至 109,893,594 股，注册资本由人民币 7,326.2396 万元相应变更为人民币 10,989.3594 万元。此外，因公司所在区内地址门牌进行重新整合编排，公司住所由东莞市虎门镇路东社区长兴路 01A 调整为东莞市虎门镇路东社区长兴路 7 号。根据有关规定，公司对《维峰电子（广东）股份有限公司章程》相关条款进行修订并完成了工商变更登记，取得了东莞市市场监督管理局换发的《营业执照》。具体内容详见公司分别于 2023 年 8 月 25 日、2023 年 9 月 28 日披露于巨潮资讯网的《关于变更注册资本、公司住所、修订《公司章程》并办理工商变更登记的公告》（公告编号：2023-032）、《关于完成工商变更登记并换发营业执照的公告》（公告编号：2023-044）。

### （八）关于回购公司股份事项

1、公司董事会于 2023 年 10 月 20 日收到公司控股股东、实控人之一、董事长兼总经理李文化先生《关于提议维峰电子（广东）股份有限公司回购公司股份的函》。李文化先生提议公司以自有资金通过深圳证券交易所交易系统以集中竞价交易方式回购公司已发行的部分人民币普通股（A 股）股票。具体内容详见公司于 2023 年 10 月 30 日披露于巨潮资讯网的《关于收到控股股东、实控人之一、董事长兼总经理提议回购公司股份的提示性公告》（公告编号：2023-048）。

2、经公司第二届董事会第七次会议、第二届监事会第五次会议审议通过，公司使用自有资金以集中竞价交易方式回购公司部分人民币普通股 A 股股份，用于后期实施员工持股计划或股权激励计划。本次回购的资金总额不低于人民币 3,000 万元（含）且不超过人民币 6,000 万元（含），回购股份价格不超过 70.00 元/股（含，未超过公司董事会通过回购股份决议前三十个交易日公司股票交易均价的 150%），回购股份的实施期限为自董事会审议通过回购股份方案之日起 12 个月内。具体内容详见公司于 2023 年 10 月 30 日披露于巨潮资讯网的《关于回购公司股份方案的公告》（公告编号：2023-049）。

3、2023 年 11 月 6 日，公司实施了首次回购，公司通过集中竞价交易方式首次回购股份数量为 100,700 股，占公司目前总股本的比例 0.0916%，成交的最低价格为 47.70 元/股，成交的最高价格为 48.98 元/股，支付的总金额为人民币 4,883,988.00 元（不含交易费用），本次回购符合公司回购方案及相关法律法规的要求。具体内容详见公司于 2023 年 11 月 7 日披露于巨潮资讯网的《关于回购公司股份方案的公告》（公告编号：2023-052）。

4、截至 2023 年 11 月 29 日，公司本次累计回购股份数量为 982,550 股，占公司目前总股本的 0.8941%，最高成交价格为人民币 58.50 元/股，最低成交价格为人民币 47.70 元/股，成交的总金额为人民币 49,942,626.63 元（不含交易费用）。至此，公司本次回购股份方案实施完毕。具体内容详见公司于 2023 年 12 月 1 日披露于巨潮资讯网的《关于股份回购结果暨股份变动的公告》（公告编号：2023-054）。

### （九）募集资金的使用

#### 1、现金管理

公司于 2023 年 8 月 24 日召开公司第二届董事会第五次会议、第二届监事会第四次会议，于 2023 年 9 月 11 日召开 2023 年第一次临时股东大会，审议通过了《关于使用部分超募资金和暂时闲置募集资金进行现金管理的议案》，同意公司使用不超过人民币 8.7 亿元（含本数）超募资金及闲置募集资金进行现金管理。具体内容详见公司于 2023 年 8 月 25 日披露于巨潮资讯网的《关于使用部分超募资金和暂时闲置募集资金进行现金管理的公告》（公告编号：2023-031）。

#### 2、永久性补充流动资金

公司于 2023 年 12 月 25 日召开第二届董事会第八次会议和第二届监事会第六次会议，于 2024 年 1 月 10 日召开 2024 年第一次临时股东大会，审议通过了《关于使用部分超募资金永久补充流动资金的议案》，同意公司使用部分超募资金

21,000.00 万元永久补充流动资金。具体内容详见公司于 2023 年 12 月 26 日披露于巨潮资讯网的《关于使用部分超募资金永久补充流动资金的公告》（公告编号：2023-056）。

### 3、投资建设生产项目

公司于 2023 年 12 月 25 日召开第二届董事会第八次会议和第二届监事会第六次会议，于 2024 年 1 月 10 日召开 2024 年第一次临时股东大会，审议通过了《关于使用部分超募资金投资建设昆山维康高端精密连接器生产项目的议案》，同意公司使用自有资金 1 亿元及超募资金 1.5 亿元用于投资建设昆山维康高端精密连接器生产项目。具体内容详见公司于 2023 年 12 月 26 日披露于巨潮资讯网的《关于使用部分超募资金投资建设昆山维康高端精密连接器生产项目的公告》（公告编号：2023-057）。

## 十七、公司子公司重大事项

适用 不适用

## 第七节 股份变动及股东情况

### 一、股份变动情况

#### 1、股份变动情况

单位：股

	本次变动前		本次变动增减（+，-）					本次变动后	
	数量	比例	发行新股	送股	公积金转股	其他	小计	数量	比例
一、有限售条件股份	56,604,834	77.26%			27,883,818	-8,728,899	19,154,919	75,759,753	68.94%
1、国家持股									
2、国有法人持股	1,995	0.00%			0	-1,995	-1,995	0	0.00%
3、其他内资持股	56,600,044	77.26%			27,883,818	-8,724,109	19,159,709	75,759,753	68.94%
其中：境内法人持股	14,425,802	19.69%			6,797,957	-8,723,760	-1,925,803	12,499,999	11.37%
境内自然人持股	42,174,242	57.57%			21,085,861	-349	21,085,512	63,259,754	57.56%
4、外资持股	2,795	0.00%			0	-2,795	-2,795	0	0.00%
其中：境外法人持股	2,795	0.00%			0	-2,795	-2,795	0	0.00%
境外自然人持股									
二、无限售条件股份	16,657,562	22.74%			8,747,380	8,728,899	17,476,279	34,133,841	31.06%
1、人民币普通股	16,657,562	22.74%			8,747,380	8,728,899	17,476,279	34,133,841	31.06%
2、境内上市的外资股									
3、境外上市的外资股									
4、其他									
三、股份总数	73,262,396	100.00%			36,631,198	0	36,631,198	109,893,594	100.00%

#### 股份变动的原因

适用 不适用



### 1、首次公开发行网下配售限售股上市流通

公司首次公开发行网下配售限售股于 2023 年 3 月 8 日上市流通，限售股股东数量为 7,384 名，均为公司首次公开发行股票时参与网下向符合条件的投资者询价配售并中签的配售对象，该部分限售股股东对应的股份数量为 929,797 股，占公司解除限售时总股本的 1.27%。详见公司于 2023 年 3 月 3 日披露的《关于首次公开发行网下配售股份上市流通的提示性公告》（公告编号：2023-001）。

### 2、2022 年度分红派息、转增股本

根据《上市公司监管指引第 3 号——上市公司现金分红》《深圳证券交易所上市公司自律监管指引第 2 号——创业板上市公司规范运作》等法律法规的规定，在符合利润分配原则、保证公司正常经营和长远发展的前提下，公司董事会提出 2022 年度利润分配方案为：以截至 2023 年 4 月 10 日的总股本 73,262,396 股为基数，向全体股东每 10 股派发现金股利人民币 5.00 元（含税），合计派发现金股利 36,631,198.00 元（含税），剩余未分配利润结转以后年度；同时，以资本公积金向全体股东每 10 股转增 5 股，合计转增股份数量为 36,631,198 股，权益分派方案实施完成后，总股本变更为 109,893,594 股。上述利润分配已于 2023 年 5 月 26 日实施完毕。详见公司于 2023 年 4 月 11 日披露的《关于 2022 年度利润分配预案的公告》（公告编号：2023-007）以及 2023 年 5 月 19 日披露的《2022 年年度权益分派实施公告》（公告编号：2023-021）。

### 3、首次公开发行战略配售股份上市流通

公司首次公开发行战略配售股东申万宏源维峰电子员工参与创业板战略配售 1 号集合资产管理计划，限售期为自公司首次公开发行并上市之日起 12 个月。该股东对应的股份数量为 1,319,161 股，自 2023 年 9 月 8 日上市流通。具体内容详见公司于 2023 年 9 月 6 日披露于巨潮资讯网的《关于首次公开发行战略配售股份上市流通的提示性公告》（公告编号：2023-037）。

### 4、首次公开发行前已发行股份上市流通

持有公司首次公开发行前已发行的部分股份的 4 位股东：新余德彩玉丰股权投资中心（有限合伙）、盐城泽通创业投资合伙企业（有限合伙）、东莞金控股权投资基金管理有限公司—东莞市莞金产业投资合伙企业（有限合伙）、东莞市虎门富民科技创投有限公司，其限售期为自取得股份后自公司完成增资扩股工商变更登记手续之日起 36 个月，该部分限售股股东对应的股份数量为 6,656,016 股，自 2023 年 12 月 25 日上市流通。具体内容详见公司于 2023 年 12 月 20 日披露于巨潮资讯网的《关于首次公开发行前已发行股份上市流通的提示性公告》（公告编号：2023-055）。

#### 股份变动的批准情况

适用 不适用

1、公司于 2023 年 4 月 10 日召开第二届董事会二次会议、第二届监事会第二次会议，审议通过了《关于〈2022 年度利润分配预案〉的议案》，公司拟以截至 2023 年 4 月 10 日的总股本 73,262,396 股为基数，向全体股东每 10 股派发现金股利人民币 5.00 元（含税），合计派发现金股利 36,631,198.00 元（含税），剩余未分配利润结转以后年度；同时以资本公积金向全体股东每 10 股转增 5 股，合计转增股份数量为 36,631,198 股。具体内容详见公司于 2023 年 4 月 11 日披露于巨潮资讯网的《关于 2022 年度利润分配预案的公告》（公告编号：2023-007）。

2、2023 年 5 月 4 日，公司召开了 2022 年年度股东大会，审议通过了《关于〈2022 年度利润分配预案〉的议案》，具体内容详见公司于 2023 年 5 月 4 日披露于巨潮资讯网的《2022 年年度股东大会决议的公告》（公告编号：2023-020）。

3、上述利润分配已于 2023 年 5 月 26 日实施完毕。

#### 股份变动的过户情况

适用 不适用

公司上述股份变动情况，已全部在中国证券登记结算有限责任公司深圳分公司办理了证券登记手续。实施 2022 年权益分配方案，分配对象为截止 2023 年 5 月 25 日下午深圳证券交易所收市后，在中国证券登记结算有限责任公司深圳分公司登记在册的本公司全体股东。本次所送（转）股已由中国结算深圳分公司于 2023 年 5 月 26 日直接记入股东证券账户。

#### 股份变动对最近一年和最近一期基本每股收益和稀释每股收益、归属于公司普通股股东的每股净资产等财务指标的影响

适用 不适用

2022 年利润分配已于 2023 年 5 月 26 日实施完毕。本次权益分派方案实施完成后，按新股本总数 109,893,594 股计算，公司 2022 年度全面摊薄的每股收益为 1.25 元，公司 2023 年年度每股收益为 1.19 元。

#### 公司认为必要或证券监管机构要求披露的其他内容

适用 不适用

## 2、限售股份变动情况

适用 不适用

单位：股

股东名称	期初限售股数	本期增加限售股数	本期解除限售股数	期末限售股数	限售原因	解除限售日期
李文化	22,916,667	11,458,334	0	34,375,001	首发前限售股，根据公司 2022 年权益分派方案资本公积转增股本 11,458,334 股	2026 年 3 月 8 日
罗少春	12,500,000	6,250,000	0	18,750,000	首发前限售股，根据公司 2022 年权益分派方案资本公积转增股本 6,250,000 股	2026 年 3 月 8 日
康乃特（深圳）实业投资合伙企业（有限合伙）	8,333,333	4,166,666	0	12,499,999	首发前限售股，根据公司 2022 年权益分派方案资本公积转增股本 4,166,666 股	2025 年 9 月 8 日
李睿鑫	4,166,667	2,083,334	0	6,250,001	首发前限售股，根据公司 2022 年权益分派方案资本公积转增股本 2,083,334 股	2026 年 3 月 8 日
东莞德彩玉丰股权投资中心（有限合伙）	2,420,370	1,210,185	3,630,555	0	报告期内已全部解除限售	2023 年 12 月 23 日
李小翠	2,083,333	1,041,667	0	3,125,000	首发前限售股，根据公司 2022 年权益分派方案资本公积转增股本 1,041,667 股	2025 年 9 月 8 日
盐城泽通企业管理合伙企业（有限合伙）	1,210,185	605,092	1,815,277	0	报告期内已全部解除限售	2023 年 12 月 23 日
申万宏源证券—中信银行—申万宏源维峰电子员工参与创业板战略配售 1 号集合资产管理计划 <sup>1</sup>	732,641	439,720	1,319,161	0	报告期内已全部解除限售	2023 年 9 月 8 日
东莞金控股权投资基金管理有限公司—东莞市莞金产业投资合伙企业（有限合伙）	564,753	282,376	847,129	0	报告期内已全部解除限售	2023 年 12 月 25 日
李绿茵	505,051	252,526	0	757,577	首发前限售股，根据公司 2022 年权益分派方案资本公积转增股本 252,526 股	2025 年 9 月 8 日

东莞市虎门富民科技创投有限公司	242,037	121,018	363,055	0	报告期内已全部解除限售	2023年12月23日
网下配售股东所持部分股份合计	929,797	0	929,797	0	报告期内已全部解除限售	2023年3月8日
肖小平	0	2,900	725	2,175	高管锁定股	按高管锁定股相关规定执行
合计	56,604,834	27,913,818	8,905,699	75,759,753	--	--

注：1 报告期初，公司首次公开发行战略配售股份转融通证券出借 146,800 股，该部分股票出借后，按照无限售流通股管理

## 二、证券发行与上市情况

### 1、报告期内证券发行（不含优先股）情况

适用 不适用

### 2、公司股份总数及股东结构的变动、公司资产和负债结构的变动情况说明

适用 不适用

报告期内，公司股份总数及股东结构均发生了变动，具体变动情况详见本节“一、股份变动情况”。

报告期初，公司合并报表资产总额为 2,008,720,418.20 元，负债总额为 163,962,035.76 元，资产负债率为 8.16%；报告期末，公司合并报表资产总额为 2,017,987,787.26 元，负债总额为 128,268,221.92 元，资产负债率为 6.36%。

### 3、现存的内部职工股情况

适用 不适用

## 三、股东和实际控制人情况

### 1、公司股东数量及持股情况

单位：股

报告期末普通股股东总数	7,040	年度报告披露日前上一月末普通股股东总数	8,413	报告期末表决权恢复的优先股股东总数（如有）（参见注9）	0	年度报告披露日前上一月末表决权恢复的优先股股东总数（如有）（参见注9）	0	持有特别表决权股份的股东总数（如有）	0
持股 5%以上的股东或前 10 名股东持股情况（不含通过转融通出借股份）									
股东名称	股东性质	持股比例	报告期末持股数量	报告期内增减变动情况	持有有限售条件的股份数量	持有无限售条件的股份数量	质押、标记或冻结情况		
							股份状态	数量	
李文化	境内自然人	31.28%	34,375,001	11,458,334	34,375,001	0	不适用	0	
罗少春	境内自然人	17.06%	18,750,000	6,250,000	18,750,000	0	不适用	0	
康乃特（深圳）实业投资合伙企业（有限合伙）	境内非国有法人	11.37%	12,499,999	4,166,666	12,499,999	0	不适用	0	

李睿鑫	境内自然人	5.69%	6,250,001	2,083,334	6,250,001	0	不适用	0
新余德彩玉丰股权投资中心（有限合伙）	境内非国有法人	3.30%	3,630,555	1,210,185	0	3,630,555	不适用	0
李小翠	境内自然人	2.84%	3,125,000	1,041,667	3,125,000	0	不适用	0
广发基金管理有限公司－社保基金四二零组合	其他	1.65%	1,818,050	1,818,050	0	1,818,050	不适用	0
盐城泽通创业投资合伙企业（有限合伙）	境内非国有法人	1.65%	1,815,277	605,092	0	1,815,277	不适用	0
中国工商银行股份有限公司－广发制造业精选混合型证券投资基金	其他	0.94%	1,036,151	1,036,151	0	1,036,151	不适用	0
香港中央结算有限公司 <sup>1</sup>	境外法人	0.80%	878,527	878,527	0	878,527	不适用	0
战略投资者或一般法人因配售新股成为前 10 名股东的情况（如有）（参见注 4）	不适用							
上述股东关联关系或一致行动的说明	上述前 10 名股东中，李文化先生与罗少春女士系夫妻关系，李睿鑫先生为李文化先生与罗少春女士之子；李文化先生、罗少春女士与李睿鑫先生为公司实际控制人。康乃特（深圳）实业投资合伙企业（有限合伙）为李文化先生实际控制的公司员工持股平台；李小翠女士系李文化先生的妹妹。除此之外，未知上述前 10 名其他股东是否存在关联关系或一致行动关系。							
上述股东涉及委托/受托表决权、放弃表决权情况的说明	不适用							
前 10 名股东中存在回购专户的特别说明（如有）（参见注 10）	公司前十名股东和前十名无限售条件股东中未列示公司回购专用账户，截至报告期末维峰电子（广东）股份有限公司回购专用证券账户持有公司股份 982,550 股。							
前 10 名无限售条件股东持股情况								
股东名称	报告期末持有无限售条件股份数量	股份种类						
		股份种类	数量					
新余德彩玉丰股权投资中心（有限合伙）	3,630,555	人民币普通股	3,630,555					
广发基金管理有限公司－社保基金四二零组合	1,818,050	人民币普通股	1,818,050					
盐城泽通创业投资合伙企业（有限合伙）	1,815,277	人民币普通股	1,815,277					
中国工商银行股份有限公司－广发制造业精选混合型证券投资基金	1,036,151	人民币普通股	1,036,151					
香港中央结算有限公司	878,527	人民币普通股	878,527					
东莞金控股权投资基金管理有限公司－东莞市莞金产业投资合伙企业（有限合伙）	847,129	人民币普通股	847,129					
中欧基金－中国人寿保险股份有限公司－传统险－中欧基金国寿股份成长股票传统可供出售单一资产管理计划	804,975	人民币普通股	804,975					
赵吉	804,975	人民币普通股	804,975					
中欧基金－中国人寿保险股份有限公司－分红险－中欧基金国寿股份成长股票型组合单一资产管理计划（可供出售）	775,400	人民币普通股	775,400					
中国人民人寿保险股份有限公司－传统－普通保险产品	601,728	人民币普通股	601,728					
前 10 名无限售流通股股东之间，以及前 10 名无限售流通股股东和前 10 名股东之间关联关系或一致行动的说明	上述前 10 名股东中，李文化先生与罗少春女士系夫妻关系，李睿鑫先生为李文化先生与罗少春女士之子；李文化先生、罗少春女士与李睿鑫先生为公司实际控制人。康乃特（深圳）实业投资合伙企业（有限合伙）为李文化先生实际控							

	制的公司员工持股平台；李小翠女士系李文化先生的妹妹。除此之外，未知上述前 10 名其他股东是否存在关联关系或一致行动关系。
参与融资融券业务股东情况说明（如有）（参见注 5）	不适用

注：1 根据中国登记结算有限公司深圳分公司下发的 2022 年 12 月 30 日前 200 名股东名册，未出现香港中央结算有限公司持股，公司未知其是否持有公司股份但未进入前 200 名股东名册，此处报告期初数量按持有 0 股计算其报告期内增减变动情况。

#### 前十名股东参与转融通业务出借股份情况

适用 不适用

单位：股

前十名股东参与转融通出借股份情况								
股东名称（全称）	期初普通账户、信用账户持股		期初转融通出借股份且尚未归还		期末普通账户、信用账户持股		期末转融通出借股份且尚未归还	
	数量合计	占总股本的比例	数量合计	占总股本的比例	数量合计	占总股本的比例	数量合计	占总股本的比例
广发基金管理有限公司-社保基金四二零组合 <sup>2</sup>	0.00	0.00%	0.00	0.00%	1,818,050	1.65%	280,000	0.25%

注：2 根据中国登记结算有限公司深圳分公司下发的 2022 年 12 月 20 日前 200 名股东名册，未出现广发基金管理有限公司-社保基金四二零组合持股，公司未知其是否持有公司股份但未进入前 200 名持股股东，故此处期初账户持股数量按持有 0 股处理。

#### 前十名股东较上期发生变化

适用 不适用

单位：股

前十名股东较上期末发生变化情况						
股东名称（全称）	本报告期新增/退出	期末转融通出借股份且尚未归还数量		期末股东普通账户、信用账户持股及转融通出借股份且尚未归还的股份数量		
		数量合计	占总股本的比例	数量合计	占总股本的比例	
赵吉	退出	0.00	0.00%	800,000	0.73%	
申万宏源证券-中信银行-申万宏源维峰电子员工参与创业板战略配售 1 号集合资产管理计划	退出	0.00	0.00%	200,111	0.18%	
东莞金控股权投资基金管理有限公司-东莞市莞金产业投资合伙企业（有限合伙）	退出	0.00	0.00%	847,129	0.77%	
广发基金管理有限公司-社保基金四二零组合	新增	280,000	0.25%	2,098,050	1.91%	
中国工商银行股份有限公司-广发制造业精选混合型证券投资基金	新增	0.00	0.00%	1,036,151	0.94%	
香港中央结算有限公司	新增	0.00	0.00%	878,527	0.80%	

#### 公司是否具有表决权差异安排

适用 不适用

#### 公司前 10 名普通股股东、前 10 名无限售条件普通股股东在报告期内是否进行约定购回交易

是 否

公司前 10 名普通股股东、前 10 名无限售条件普通股股东在报告期内未进行约定购回交易。

## 2、公司控股股东情况

控股股东性质：自然人控股

控股股东类型：自然人

控股股东姓名	国籍	是否取得其他国家或地区居留权
李文化	中国	否
主要职业及职务	董事长、总经理	
报告期内控股和参股的其他境内外上市公司的股权情况	不适用	

### 控股股东报告期内变更

适用 不适用

公司报告期控股股东未发生变更。

### 3、公司实际控制人及其一致行动人

实际控制人性质：境内自然人

实际控制人类型：自然人

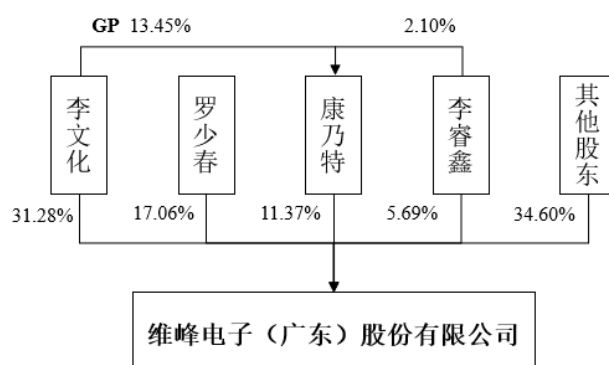
实际控制人姓名	与实际控制人关系	国籍	是否取得其他国家或地区居留权
李文化	本人	中国	否
罗少春	本人	中国	否
李睿鑫	本人	中国	否
主要职业及职务	李文化先生系公司董事长、总经理；李睿鑫先生系公司董事。		
过去 10 年曾控股的境内外上市公司情况	不适用		

### 实际控制人报告期内变更

适用 不适用

公司报告期实际控制人未发生变更。

### 公司与实际控制人之间的产权及控制关系的方框图



### 实际控制人通过信托或其他资产管理方式控制公司

适用 不适用

### 4、公司控股股东或第一大股东及其一致行动人累计质押股份数量占其所持公司股份数量比例达到 80%

适用 不适用

### 5、其他持股在 10%以上的法人股东

适用 不适用

法人股东名称	法定代表人/单位负责人	成立日期	注册资本	主要经营业务或管理活动
康乃特（深圳）实业投资合伙企业（有限合伙）	李文化	2018年11月07日	1,800万元	投资兴办实业；投资顾问、投资咨询服务；企业管理咨询（均不含限制信息）等

#### 6、控股股东、实际控制人、重组方及其他承诺主体股份限制减持情况

适用 不适用

#### 四、股份回购在报告期的具体实施情况

股份回购的实施进展情况

适用 不适用

方案披露时间	拟回购股份数量（股）	占总股本的比例	拟回购金额（万元）	拟回购期间	回购用途	已回购数量（股）	已回购数量占股权激励计划所涉及的标的股票的比例（如有）
2023年10月30日	42.86万股至85.71万股	0.3900%至0.7800%	3,000~6,000	2023年10月28日至2024年10月27日	股权激励计划或员工持股计划	0	
2023年11月07日	42.86万股至85.71万股	0.3900%至0.7800%	3,000~6,000	2023年11月6日	股权激励计划或员工持股计划	100,700	
2023年12月01日	42.86万股至85.71万股	0.3900%至0.7800%	3,000~6,000	2023年11月29日	股权激励计划或员工持股计划	982,550	

采用集中竞价交易方式减持回购股份的实施进展情况

适用 不适用

## 第八节 优先股相关情况

适用 不适用

报告期公司不存在优先股。



## 第九节 债券相关情况

适用 不适用

## 第十节 财务报告

### 一、审计报告

审计意见类型	标准的无保留意见
审计报告签署日期	2024 年 04 月 24 日
审计机构名称	大华会计师事务所(特殊普通合伙)
审计报告文号	大华审字【2024】0011001990 号
注册会计师姓名	蔡东钰、操更生

审计报告正文

### 审计报告

大华审字【2024】0011001990 号

维峰电子（广东）股份有限公司全体股东：

#### 一、 审计意见

我们审计了维峰电子（广东）股份有限公司(以下简称“维峰电子”)财务报表，包括 2023 年 12 月 31 日的合并及母公司资产负债表，2023 年度的合并及母公司利润表、合并及母公司现金流量表、合并及母公司股东权益变动表以及相关财务报表附注。

我们认为，后附的财务报表在所有重大方面按照企业会计准则的规定编制，公允反映了维峰电子 2023 年 12 月 31 日的合并及母公司财务状况以及 2023 年度的合并及母公司经营成果和现金流量。

#### 二、 形成审计意见的基础

我们按照中国注册会计师审计准则的规定执行了审计工作。审计报告的“注册会计师对财务报表审计的责任”部分进一步阐述了我们在这些准则下的责任。按照中国注册会计师职业道德守则，我们独立于维峰电子，并履行了职业道德方面的其他责任。我们相信，我们获取的审计证据是充分、适当的，为发表审计意见提供了基础。

#### 三、 关键审计事项

关键审计事项是我们根据职业判断，认为对本期财务报表审计最为重要的事项。这些事项的应对以对财务报表整体进行审计并形成审计意见为背景，我们不对这些事项单独发表意见。

我们确定收入确认是需要我们在审计报告中沟通的关键审计事项。

##### 1、 事项描述

维峰电子收入确认会计政策及账面金额信息请参阅合并财务报表附注三、（三十二）及附注五、注释 33 所示。维峰电子公司 2023 年度营业收入为 486,633,959.82 元。公司收入作为关键业绩指标，从而存在管理层为了达到特定目标或期望而操纵收入确认时点的固有风险，因此我们将收入确认作为关键审计事项。

##### 2、 审计应对

我们收入确认实施的重要审计程序包括：

- （1）了解和评价管理层与收入确认相关的关键内部控制相关制度的设计，并测试关键控制措施的运行有效性；
- （2）选取样本检查销售合同/销售订单及访谈管理层，并对其中约定的资金支付、交货事项等关键条款进行分析，分析评价收入确认政策的适当性，复核相关会计政策运用是否具有贯性；

(3) 评价公司报告期内营业收入的变动的合理性；

(4) 对当期记录的收入交易选取样本，检查交易过程中的相关单据，包括签收单、对账单、销售发票、出口报关单、货运提单、资金收款凭证等，确认交易是否真实；

(5) 运用抽样方式，对报告期营业收入及应收账款执行函证程序，函证本期发生的销售金额及往来款项余额，确认业务收入的真实性、完整性；

(6) 将资产负债表日前后记录的收入交易，选取样本，检查签收单、对账单、销售发票、出口报关单、货运提单、资金收款凭证等支持性文件，评价收入是否被记录于恰当的会计期间。

基于已执行的审计工作，我们认为收入确认符合维峰电子的会计政策。

#### 四、其他信息

维峰电子管理层对其他信息负责。其他信息包括年度报告中涵盖的信息，但不包括财务报表和我们的审计报告。

我们对财务报表发表的审计意见不涵盖其他信息，我们也不对其他信息发表任何形式的鉴证结论。

结合我们对财务报表的审计，我们的责任是阅读其他信息，在此过程中，考虑其他信息是否与财务报表或我们在审计过程中了解的情况存在重大不一致或者似乎存在重大错报。

基于我们已执行的工作，如果我们确定其他信息存在重大错报，我们应当报告该事实。在这方面，我们无任何事项需要报告。

#### 五、管理层和治理层对财务报表的责任

维峰电子管理层负责按照企业会计准则的规定编制财务报表，使其实现公允反映，并设计、执行和维护必要的内部控制，以使财务报表不存在由于舞弊或错误导致的重大错报。

在编制财务报表时，维峰电子管理层负责评估维峰电子的持续经营能力，披露与持续经营相关的事项（如适用），并运用持续经营假设，除非管理层计划清算维峰电子、终止运营或别无其他现实的选择。

治理层负责监督维峰电子的财务报告过程。

#### 六、注册会计师对财务报表审计的责任

我们的目标是对财务报表整体是否不存在由于舞弊或错误导致的重大错报获取合理保证，并出具包含审计意见的审计报告。合理保证是高水平的保证，但并不能保证按照审计准则执行的审计在某一重大错报存在时总能发现。错报可能由于舞弊或错误导致，如果合理预期错报单独或汇总起来可能影响财务报表使用者依据财务报表作出的经济决策，则通常认为错报是重大的。

在按照审计准则执行审计工作的过程中，我们运用职业判断，并保持职业怀疑。同时，我们也执行以下工作：

1、识别和评估由于舞弊或错误导致的财务报表重大错报风险，设计和实施审计程序以应对这些风险，并获取充分、适当的审计证据，作为发表审计意见的基础。由于舞弊可能涉及串通、伪造、故意遗漏、虚假陈述或凌驾于内部控制之上，未能发现由于舞弊导致的重大错报的风险高于未能发现由于错误导致的重大错报的风险。

2、了解与审计相关的内部控制，以设计恰当的审计程序，但目的并非对内部控制的有效性发表意见。

3、评价管理层选用会计政策的恰当性和作出会计估计及相关披露的合理性。

4、对管理层使用持续经营假设的恰当性得出结论。同时，根据获取的审计证据，就可能对维峰电子持续经营能力产生重大疑虑的事项或情况是否存在重大不确定性得出结论。如果我们得出结论认为存在重大不确定性，审计准则要求我们在审计报告中提请报告使用者注意财务报表中的相关披露；如果披露不充分，我们应当发表非无保留意见。我们的结论基于截至审计报告日可获得的信息。然而，未来的事项或情况可能导致维峰电子不能持续经营。

5、评价财务报表的总体列报、结构和内容，并评价财务报表是否公允反映相关交易和事项。

6、就维峰电子中实体或业务活动的财务信息获取充分、适当的审计证据，以对财务报表发表意见。我们负责指导、监督和执行集团审计，并对审计意见承担全部责任。

我们与治理层就计划的审计范围、时间安排和重大审计发现等事项进行沟通，包括沟通我们在审计中识别出的值得关注的内部控制缺陷。

我们还就已遵守与独立性相关的职业道德要求向治理层提供声明，并与治理层沟通可能被合理认为影响我们独立性的所有关系和其他事项，以及相关的防范措施。

在与治理层沟通过的事项中，我们确定哪些事项对本期财务报表审计最为重要，因而构成关键审计事项。我们在审计报告中描述这些事项，除非法律法规禁止公开披露这些事项，或在极少数情形下，如果合理预期在审计报告中沟通某事项造成的负面后果超过在公众利益方面产生的益处，我们确定不应在审计报告中沟通该事项。

大华会计师事务所(特殊普通合伙)		中国注册会计师：	
		(项目合伙人)	綦东钰
中国·北京		中国注册会计师：	
			操更生
		二〇二四年四月二十四日	

## 二、财务报表

财务附注中报表的单位为：元

### 1、合并资产负债表

编制单位：维峰电子（广东）股份有限公司

2023 年 12 月 31 日

单位：元

项目	2023 年 12 月 31 日	2023 年 1 月 1 日
<b>流动资产：</b>		
货币资金	1,206,489,118.43	1,377,717,632.88
结算备付金		
拆出资金		
交易性金融资产		
衍生金融资产		
应收票据	16,806,165.12	11,854,059.47
应收账款	130,663,423.20	127,822,497.67
应收款项融资	36,320,583.98	19,882,406.09
预付款项	2,014,530.81	1,301,848.06
应收保费		
应收分保账款		
应收分保合同准备金		
其他应收款	2,705,698.86	2,101,210.49
其中：应收利息		
应收股利		
买入返售金融资产		
存货	104,775,384.83	110,239,590.55
合同资产		
持有待售资产		4,281,472.05

一年内到期的非流动资产		
其他流动资产	2,831,493.28	3,563,851.94
流动资产合计	1,502,606,398.51	1,658,764,569.20
非流动资产：		
发放贷款和垫款		
债权投资		
其他债权投资		
长期应收款		
长期股权投资	6,183,635.07	
其他权益工具投资		
其他非流动金融资产		
投资性房地产		
固定资产	146,054,187.85	122,114,844.80
在建工程	192,307,325.04	110,441,296.32
生产性生物资产		
油气资产		
使用权资产	11,990,948.36	20,937,686.01
无形资产	92,179,111.24	48,012,133.17
开发支出		
商誉		
长期待摊费用	3,119,116.03	1,538,992.64
递延所得税资产	3,283,433.24	4,129,293.41
其他非流动资产	60,263,631.92	42,781,602.65
非流动资产合计	515,381,388.75	349,955,849.00
资产总计	2,017,987,787.26	2,008,720,418.20
流动负债：		
短期借款	1,997,167.07	716,377.82
向中央银行借款		
拆入资金		
交易性金融负债		
衍生金融负债		
应付票据		
应付账款	54,937,127.47	78,953,143.42
预收款项		
合同负债	2,475,020.88	2,159,082.88
卖出回购金融资产款		
吸收存款及同业存放		
代理买卖证券款		
代理承销证券款		
应付职工薪酬	20,641,001.87	19,764,449.66
应交税费	3,605,489.09	4,614,164.90
其他应付款	150,777.73	128,893.38
其中：应付利息		
应付股利		
应付手续费及佣金		

应付分保账款		
持有待售负债		
一年内到期的非流动负债	11,901,612.36	13,950,410.15
其他流动负债	1,657,412.09	1,585,678.44
流动负债合计	97,365,608.56	121,872,200.65
非流动负债：		
保险合同准备金		
长期借款	21,972,757.71	26,099,892.99
应付债券		
其中：优先股		
永续债		
租赁负债	3,450,105.86	9,965,050.83
长期应付款		
长期应付职工薪酬		
预计负债		
递延收益	1,940,373.73	581,995.01
递延所得税负债	3,539,376.06	5,442,896.28
其他非流动负债		
非流动负债合计	30,902,613.36	42,089,835.11
负债合计	128,268,221.92	163,962,035.76
所有者权益：		
股本	109,893,594.00	73,262,396.00
其他权益工具		
其中：优先股		
永续债		
资本公积	1,412,584,628.62	1,449,215,826.62
减：库存股	49,942,625.63	
其他综合收益		
专项储备		
盈余公积	34,802,746.19	25,272,372.92
一般风险准备		
未分配利润	368,718,062.11	284,524,986.40
归属于母公司所有者权益合计	1,876,056,405.29	1,832,275,581.94
少数股东权益	13,663,160.05	12,482,800.50
所有者权益合计	1,889,719,565.34	1,844,758,382.44
负债和所有者权益总计	2,017,987,787.26	2,008,720,418.20

法定代表人：李文化 主管会计工作负责人：戴喜燕 会计机构负责人：戴喜燕

## 2、母公司资产负债表

单位：元

项目	2023年12月31日	2023年1月1日
流动资产：		
货币资金	1,163,266,742.57	1,341,784,589.57
交易性金融资产		
衍生金融资产		

应收票据	16,250,332.51	10,992,483.66
应收账款	117,419,624.06	121,075,409.48
应收款项融资	24,883,234.30	16,617,783.87
预付款项	938,184.21	967,708.37
其他应收款	5,118,135.91	25,065,314.27
其中：应收利息		
应收股利		
存货	72,619,964.88	81,774,589.82
合同资产		
持有待售资产		
一年内到期的非流动资产		
其他流动资产	1,400,383.27	2,708,792.07
流动资产合计	1,401,896,601.71	1,600,986,671.11
非流动资产：		
债权投资		
其他债权投资		
长期应收款		
长期股权投资	92,253,846.69	32,070,211.62
其他权益工具投资		
其他非流动金融资产		
投资性房地产		
固定资产	105,926,542.79	98,744,106.73
在建工程	179,907,938.73	110,441,296.32
生产性生物资产		
油气资产		
使用权资产	2,685,427.18	8,056,281.53
无形资产	44,997,437.66	40,378,285.52
开发支出		
商誉		
长期待摊费用	52,925.85	375,913.73
递延所得税资产	1,691,215.59	2,113,318.59
其他非流动资产	58,096,997.24	17,381,214.00
非流动资产合计	485,612,331.73	309,560,628.04
资产总计	1,887,508,933.44	1,910,547,299.15
流动负债：		
短期借款	1,997,167.07	716,377.82
交易性金融负债		
衍生金融负债		
应付票据		
应付账款	48,495,281.92	73,306,678.80
预收款项		
合同负债	1,896,139.32	1,919,441.58
应付职工薪酬	15,506,523.18	14,615,154.20
应交税费	2,170,475.68	2,308,164.87
其他应付款	100,000.00	109,297.79

其中：应付利息		
应付股利		
持有待售负债		
一年内到期的非流动负债	6,807,445.50	9,254,425.43
其他流动负债	1,568,018.43	1,197,788.63
流动负债合计	78,541,051.10	103,427,329.12
非流动负债：		
长期借款	21,972,757.71	26,099,892.99
应付债券		
其中：优先股		
永续债		
租赁负债		2,879,599.83
长期应付款		
长期应付职工薪酬		
预计负债		
递延收益	1,940,373.73	581,995.01
递延所得税负债	1,122,890.01	2,356,530.39
其他非流动负债		
非流动负债合计	25,036,021.45	31,918,018.22
负债合计	103,577,072.55	135,345,347.34
所有者权益：		
股本	109,893,594.00	73,262,396.00
其他权益工具		
其中：优先股		
永续债		
资本公积	1,412,584,628.62	1,449,215,826.62
减：库存股	49,942,625.63	
其他综合收益		
专项储备		
盈余公积	34,802,746.19	25,272,372.92
未分配利润	276,593,517.71	227,451,356.27
所有者权益合计	1,783,931,860.89	1,775,201,951.81
负债和所有者权益总计	1,887,508,933.44	1,910,547,299.15

### 3、合并利润表

单位：元

项目	2023 年度	2022 年度
一、营业总收入	486,633,959.82	480,292,185.12
其中：营业收入	486,633,959.82	480,292,185.12
利息收入		
已赚保费		
手续费及佣金收入		
二、营业总成本	371,889,150.04	360,719,708.87
其中：营业成本	279,826,890.83	270,227,580.10
利息支出		



手续费及佣金支出		
退保金		
赔付支出净额		
提取保险责任合同准备金净额		
保单红利支出		
分保费用		
税金及附加	2,360,655.66	2,228,213.51
销售费用	18,417,423.38	15,283,869.00
管理费用	28,484,796.85	24,380,115.52
研发费用	72,336,311.24	58,904,472.15
财务费用	-29,536,927.92	-10,304,541.41
其中：利息费用		
利息收入		
加：其他收益	9,031,735.71	2,168,516.71
投资收益（损失以“-”号填列）	-1,336,670.51	622,511.98
其中：对联营企业和合营企业的投资收益		
以摊余成本计量的金融资产终止确认收益		
汇兑收益（损失以“-”号填列）		
净敞口套期收益（损失以“-”号填列）		
公允价值变动收益（损失以“-”号填列）		
信用减值损失（损失以“-”号填列）	-321,312.10	-2,628,370.99
资产减值损失（损失以“-”号填列）	-492,786.44	-554,913.78
资产处置收益（损失以“-”号填列）	23,630,679.44	-414,503.22
三、营业利润（亏损以“-”号填列）	145,256,455.88	118,765,716.95
加：营业外收入	32,137.01	34,502.92
减：营业外支出	324,102.51	140,959.50
四、利润总额（亏损总额以“-”号填列）	144,964,490.38	118,659,260.37
减：所得税费用	13,429,483.85	6,709,409.22
五、净利润（净亏损以“-”号填列）	131,535,006.53	111,949,851.15
（一）按经营持续性分类		
1.持续经营净利润（净亏损以“-”号填列）	131,535,006.53	111,949,851.15
2.终止经营净利润（净亏损以“-”号填列）		
（二）按所有权归属分类		
1.归属于母公司股东的净利润	130,354,646.98	112,032,633.83
2.少数股东损益	1,180,359.55	-82,782.68
六、其他综合收益的税后净额		
归属母公司所有者的其他综合收益的税后净额		
（一）不能重分类进损益的其他综合收益		
1.重新计量设定受益计划变动额		
2.权益法下不能转损益的其他综合收益		
3.其他权益工具投资公允价值变动		
4.企业自身信用风险公允价值变动		
5.其他		
（二）将重分类进损益的其他综合收益		
1.权益法下可转损益的其他综合收益		

2.其他债权投资公允价值变动		
3.金融资产重分类计入其他综合收益的金额		
4.其他债权投资信用减值准备		
5.现金流量套期储备		
6.外币财务报表折算差额		
7.其他		
归属于少数股东的其他综合收益的税后净额		
七、综合收益总额	131,535,006.53	111,949,851.15
归属于母公司所有者的综合收益总额	130,354,646.98	112,032,633.83
归属于少数股东的综合收益总额	1,180,359.55	-82,782.68
八、每股收益		
（一）基本每股收益	1.19	1.25
（二）稀释每股收益	1.19	1.25

本期发生同一控制下企业合并的，被合并方在合并前实现的净利润为：0.00 元，上期被合并方实现的净利润为：0.00 元。

法定代表人：李文化 主管会计工作负责人：戴喜燕 会计机构负责人：戴喜燕

#### 4、母公司利润表

单位：元

项目	2023 年度	2022 年度
一、营业收入	396,288,020.84	399,286,057.05
减：营业成本	235,985,965.13	239,576,709.72
税金及附加	1,718,373.77	1,464,546.46
销售费用	12,992,444.64	10,438,779.84
管理费用	16,351,023.53	17,467,956.81
研发费用	56,367,641.40	49,931,876.73
财务费用	-29,723,709.25	-10,380,957.78
其中：利息费用		
利息收入		
加：其他收益	2,491,962.70	1,931,390.95
投资收益（损失以“－”号填列）	-1,336,670.51	622,511.98
其中：对联营企业和合营企业的投资收益		
以摊余成本计量的金融资产终止确认收益（损失以“－”号填列）		
净敞口套期收益（损失以“－”号填列）		
公允价值变动收益（损失以“－”号填列）		
信用减值损失（损失以“-”号填列）	-193,889.79	-1,650,854.42
资产减值损失（损失以“-”号填列）	-487,979.79	-555,043.68
资产处置收益（损失以“-”号填列）	-62,201.76	-411,367.21
二、营业利润（亏损以“－”号填列）	103,007,502.47	90,723,782.89
加：营业外收入	2,059.16	34,222.92
减：营业外支出	269,086.69	4,506.12
三、利润总额（亏损总额以“－”号填列）	102,740,474.94	90,753,499.69
减：所得税费用	7,436,742.23	5,044,532.60
四、净利润（净亏损以“－”号填列）	95,303,732.71	85,708,967.09
（一）持续经营净利润（净亏损以“－”号填列）	95,303,732.71	85,708,967.09

（二）终止经营净利润（净亏损以“-”号填列）		
五、其他综合收益的税后净额		
（一）不能重分类进损益的其他综合收益		
1.重新计量设定受益计划变动额		
2.权益法下不能转损益的其他综合收益		
3.其他权益工具投资公允价值变动		
4.企业自身信用风险公允价值变动		
5.其他		
（二）将重分类进损益的其他综合收益		
1.权益法下可转损益的其他综合收益		
2.其他债权投资公允价值变动		
3.金融资产重分类计入其他综合收益的金额		
4.其他债权投资信用减值准备		
5.现金流量套期储备		
6.外币财务报表折算差额		
7.其他		
六、综合收益总额	95,303,732.71	85,708,967.09
七、每股收益：		
（一）基本每股收益		
（二）稀释每股收益		

## 5、合并现金流量表

单位：元

项目	2023 年度	2022 年度
一、经营活动产生的现金流量：		
销售商品、提供劳务收到的现金	492,840,029.46	468,757,832.75
客户存款和同业存放款项净增加额		
向中央银行借款净增加额		
向其他金融机构拆入资金净增加额		
收到原保险合同保费取得的现金		
收到再保业务现金净额		
保户储金及投资款净增加额		
收取利息、手续费及佣金的现金		
拆入资金净增加额		
回购业务资金净增加额		
代理买卖证券收到的现金净额		
收到的税费返还	4,939,370.76	6,255,060.47
收到其他与经营活动有关的现金	35,556,097.48	6,488,665.05
经营活动现金流入小计	533,335,497.70	481,501,558.27
购买商品、接受劳务支付的现金	161,339,627.12	191,425,613.58
客户贷款及垫款净增加额		
存放中央银行和同业款项净增加额		
支付原保险合同赔付款项的现金		
拆出资金净增加额		
支付利息、手续费及佣金的现金		

支付保单红利的现金		
支付给职工以及为职工支付的现金	160,361,295.11	134,663,696.30
支付的各项税费	26,776,907.15	14,919,215.18
支付其他与经营活动有关的现金	47,738,339.80	38,349,742.75
经营活动现金流出小计	396,216,169.18	379,358,267.81
经营活动产生的现金流量净额	137,119,328.52	102,143,290.46
二、投资活动产生的现金流量：		
收回投资收到的现金	17,000,000.00	160,000,000.00
取得投资收益收到的现金	22,493.08	751,151.30
处置固定资产、无形资产和其他长期资产收回的现金净额	29,066,389.95	252,200.00
处置子公司及其他营业单位收到的现金净额		
收到其他与投资活动有关的现金	15,218,336.18	
投资活动现金流入小计	61,307,219.21	161,003,351.30
购建固定资产、无形资产和其他长期资产支付的现金	232,974,481.50	158,305,814.48
投资支付的现金	24,200,000.00	160,000,000.00
质押贷款净增加额		
取得子公司及其他营业单位支付的现金净额		
支付其他与投资活动有关的现金	2,700,000.00	14,543,336.18
投资活动现金流出小计	259,874,481.50	332,849,150.66
投资活动产生的现金流量净额	-198,567,262.29	-171,845,799.36
三、筹资活动产生的现金流量：		
吸收投资收到的现金		1,346,673,358.10
其中：子公司吸收少数股东投资收到的现金		5,200,000.00
取得借款收到的现金	3,385,252.48	32,140,592.63
收到其他与筹资活动有关的现金		
筹资活动现金流入小计	3,385,252.48	1,378,813,950.73
偿还债务支付的现金	3,927,845.72	11,594,316.46
分配股利、利润或偿付利息支付的现金	37,739,731.39	355,333.31
其中：子公司支付给少数股东的股利、利润		
支付其他与筹资活动有关的现金	62,255,697.46	30,010,427.73
筹资活动现金流出小计	103,923,274.57	41,960,077.50
筹资活动产生的现金流量净额	-100,538,022.09	1,336,853,873.23
四、汇率变动对现金及现金等价物的影响	131,128.51	2,775,146.50
五、现金及现金等价物净增加额	-161,854,827.35	1,269,926,510.83
加：期初现金及现金等价物余额	1,358,113,960.07	88,187,449.24
六、期末现金及现金等价物余额	1,196,259,132.72	1,358,113,960.07

## 6、母公司现金流量表

单位：元

项目	2023 年度	2022 年度
一、经营活动产生的现金流量：		
销售商品、提供劳务收到的现金	391,020,052.27	371,200,705.84
收到的税费返还	3,649,836.13	6,255,060.47
收到其他与经营活动有关的现金	48,858,200.79	6,204,449.43
经营活动现金流入小计	443,528,089.19	383,660,215.74

购买商品、接受劳务支付的现金	133,345,820.95	160,042,540.65
支付给职工以及为职工支付的现金	116,923,135.36	105,339,214.78
支付的各项税费	13,634,265.08	7,846,382.60
支付其他与经营活动有关的现金	34,911,820.20	53,635,628.82
经营活动现金流出小计	298,815,041.59	326,863,766.85
经营活动产生的现金流量净额	144,713,047.60	56,796,448.89
二、投资活动产生的现金流量：		
收回投资收到的现金	17,000,000.00	160,000,000.00
取得投资收益收到的现金	22,493.08	751,151.30
处置固定资产、无形资产和其他长期资产收回的现金净额	388,442.20	150,000.00
处置子公司及其他营业单位收到的现金净额		
收到其他与投资活动有关的现金	14,543,336.18	
投资活动现金流入小计	31,954,271.46	160,901,151.30
购建固定资产、无形资产和其他长期资产支付的现金	170,636,309.61	120,451,578.93
投资支付的现金	78,200,000.00	178,100,000.00
取得子公司及其他营业单位支付的现金净额		
支付其他与投资活动有关的现金		14,543,336.18
投资活动现金流出小计	248,836,309.61	313,094,915.11
投资活动产生的现金流量净额	-216,882,038.15	-152,193,763.81
三、筹资活动产生的现金流量：		
吸收投资收到的现金		1,341,473,358.10
取得借款收到的现金	3,385,252.48	32,140,592.63
收到其他与筹资活动有关的现金		
筹资活动现金流入小计	3,385,252.48	1,373,613,950.73
偿还债务支付的现金	3,927,845.72	11,594,316.46
分配股利、利润或偿付利息支付的现金	37,739,731.39	355,333.31
支付其他与筹资活动有关的现金	56,681,955.46	26,862,587.73
筹资活动现金流出小计	98,349,532.57	38,812,237.50
筹资活动产生的现金流量净额	-94,964,280.09	1,334,801,713.23
四、汇率变动对现金及现金等价物的影响	14,110.74	2,716,356.10
五、现金及现金等价物净增加额	-167,119,159.90	1,242,120,754.41
加：期初现金及现金等价物余额	1,322,180,916.76	80,060,162.35
六、期末现金及现金等价物余额	1,155,061,756.86	1,322,180,916.76

## 7、合并所有者权益变动表

本期金额

单位：元

项目	2023 年度														
	归属于母公司所有者权益												少数股东权益	所有者权益合计	
	股本	其他权益工具			资本公积	减：库存股	其他综合收益	专项储备	盈余公积	一般风险准备	未分配利润	其他	小计		
	优先股	永续债	其他												
一、上年期末余额	73,262,396.00				1,449,215,826.62			25,272,372.92			284,524,986.40		1,832,275,581.94	12,482,800.50	1,844,758,382.44
加：会计政策变更															
前期差错更正															
其他															
二、本年期初余额	73,262,396.00				1,449,215,826.62			25,272,372.92			284,524,986.40		1,832,275,581.94	12,482,800.50	1,844,758,382.44
三、本期增减变动金额 (减少以“－”号填列)	36,631,198.00				-36,631,198.00	49,942,625.63		9,530,373.27			84,193,075.71		43,780,823.35	1,180,359.55	44,961,182.90
(一) 综合收益总额											130,354,646.98		130,354,646.98	1,180,359.55	131,535,006.53
(二) 所有者投入和减少资本						49,942,625.63							-49,942,625.63		-49,942,625.63
1. 所有者投入的普通股						49,942,625.63							-49,942,625.63		-49,942,625.63
2. 其他权益工具持有者投入资本															
3. 股份支付计入所有者权益的金额															
4. 其他															
(三) 利润分配								9,530,373.27			-46,161,571.27		-36,631,198.00		-36,631,198.00
1. 提取盈余公积								9,530,373.27			-9,530,373.27		0.00		
2. 提取一般风险准备											-36,631,198.00		-36,631,198.00		-36,631,198.00
3. 对所有者（或股东）的分配															

4. 其他															
(四) 所有者权益内部结转	36,631,198.00				-36,631,198.00								0.00		
1. 资本公积转增资本(或股本)	36,631,198.00				-36,631,198.00								0.00		
2. 盈余公积转增资本(或股本)															
3. 盈余公积弥补亏损															
4. 设定受益计划变动额结转留存收益															
5. 其他综合收益结转留存收益															
6. 其他															
(五) 专项储备															
1. 本期提取															
2. 本期使用															
(六) 其他															
四、本期期末余额	109,893,594.00				1,412,584,628.62	49,942,625.63	0.00	0.00	34,802,746.19	0.00	368,718,062.11		1,876,056,405.29	13,663,160.05	1,889,719,565.34

上期金额

单位：元

项目	2022 年度														
	归属于母公司所有者权益													少数股东权益	所有者权益合计
	股本	其他权益工具			资本公积	减：库存股	其他综合收益	专项储备	盈余公积	一般风险准备	未分配利润	其他	小计		
优先股		永续债	其他												
一、上年期末余额	54,942,396.00				142,547,819.36				16,697,254.15		181,025,250.71		395,212,720.22	245,583.18	395,458,303.40
加：会计政策变更								4,222.06		37,998.57		42,220.63			42,220.63
前期差错更正															
其他															

二、本年期初余额	54,942,396.00				142,547,819.36				16,701,476.21		181,063,249.28		395,254,940.85	245,583.18	395,500,524.03
三、本期增减变动金额 (减少以“-”号填列)	18,320,000.00				1,306,668,007.26				8,570,896.71		103,461,737.12		1,437,020,641.09	12,237,217.32	1,449,257,858.41
(一) 综合收益总额											112,032,633.83		112,032,633.83	-82,782.68	111,949,851.15
(二) 所有者投入和减少资本	18,320,000.00				1,306,668,007.26								1,324,988,007.26	12,320,000.00	1,337,308,007.26
1. 所有者投入的普通股	18,320,000.00				1,306,668,007.26								1,324,988,007.26	12,320,000.00	1,337,308,007.26
2. 其他权益工具持有者投入资本															
3. 股份支付计入所有者权益的金额															
4. 其他															
(三) 利润分配									8,570,896.71		-8,570,896.71				
1. 提取盈余公积									8,570,896.71		-8,570,896.71				
2. 提取一般风险准备															
3. 对所有者(或股东)的分配															
4. 其他															
(四) 所有者权益内部结转															
1. 资本公积转增资本(或股本)															
2. 盈余公积转增资本(或股本)															
3. 盈余公积弥补亏损															
4. 设定受益计划变动额结转留存收益															
5. 其他综合收益结转留存收益															
6. 其他															
(五) 专项储备															



1. 本期提取														
2. 本期使用														
(六) 其他														
四、本期期末余额	73,262,396.00				1,449,215,826.62			25,272,372.92		284,524,986.40		1,832,275,581.94	12,482,800.50	1,844,758,382.44

### 8、母公司所有者权益变动表

本期金额

单位：元

项目	2023 年度											
	股本	其他权益工具			资本公积	减：库存股	其他综合收益	专项储备	盈余公积	未分配利润	其他	所有者权益合计
		优先股	永续债	其他								
一、上年期末余额	73,262,396.00				1,449,215,826.62				25,272,372.92	227,451,356.27		1,775,201,951.81
加：会计政策变更												
前期差错更正												
其他												
二、本年期初余额	73,262,396.00				1,449,215,826.62				25,272,372.92	227,451,356.27		1,775,201,951.81
三、本期增减变动金额（减少以“－”号填列）	36,631,198.00				-36,631,198.00	49,942,625.63		9,530,373.27	49,142,161.44			8,729,909.08
（一）综合收益总额									95,303,732.71			95,303,732.71
（二）所有者投入和减少资本						49,942,625.63						-49,942,625.63
1. 所有者投入的普通股						49,942,625.63						-49,942,625.63
2. 其他权益工具持有者投入资本												
3. 股份支付计入所有者权益的金额												
4. 其他												
（三）利润分配								9,530,373.27	-46,161,571.27			-36,631,198.00
1. 提取盈余公积								9,530,373.27	-9,530,373.27			0.00
2. 对所有者（或股东）的分配									-36,631,198.00			-36,631,198.00
3. 其他												
（四）所有者权益内部结转	36,631,198.00				-36,631,198.00							0.00
1. 资本公积转增资本（或股本）	36,631,198.00				-36,631,198.00							0.00
2. 盈余公积转增资本（或股本）												
3. 盈余公积弥补亏损												

4. 设定受益计划变动额结转留存收益												
5. 其他综合收益结转留存收益												
6. 其他												
（五）专项储备												
1. 本期提取												
2. 本期使用												
（六）其他												
四、本期期末余额	109,893,594.00				1,412,584,628.62	49,942,625.63			34,802,746.19	276,593,517.71		1,783,931,860.89

## 上期金额

单位：元

项目	2022 年度											
	股本	其他权益工具			资本公积	减：库存股	其他综合收益	专项储备	盈余公积	未分配利润	其他	所有者权益合计
		优先股	永续债	其他								
一、上年期末余额	54,942,396.00				142,547,819.36				16,697,254.15	150,275,287.32		364,462,756.83
加：会计政策变更									4,222.06	37,998.57		42,220.63
前期差错更正												
其他												
二、本年期初余额	54,942,396.00				142,547,819.36				16,701,476.21	150,313,285.89		364,504,977.46
三、本期增减变动金额（减少以“-”号填列）	18,320,000.00				1,306,668,007.26				8,570,896.71	77,138,070.38		1,410,696,974.35
（一）综合收益总额										85,708,967.09		85,708,967.09
（二）所有者投入和减少资本	18,320,000.00				1,306,668,007.26							1,324,988,007.26
1. 所有者投入的普通股	18,320,000.00				1,306,668,007.26							1,324,988,007.26
2. 其他权益工具持有者投入资本												
3. 股份支付计入所有者权益的金额												
4. 其他												
（三）利润分配									8,570,896.71	-8,570,896.71		
1. 提取盈余公积									8,570,896.71	-8,570,896.71		
2. 对所有者（或股东）的分配												
3. 其他												
（四）所有者权益内部结转												

1. 资本公积转增资本（或股本）												
2. 盈余公积转增资本（或股本）												
3. 盈余公积弥补亏损												
4. 设定受益计划变动额结转留存收益												
5. 其他综合收益结转留存收益												
6. 其他												
（五）专项储备												
1. 本期提取												
2. 本期使用												
（六）其他												
四、本期期末余额	73,262,396.00				1,449,215,826.62				25,272,372.92	227,451,356.27		1,775,201,951.81

### 三、公司基本情况

#### 1、公司注册地、组织形式和总部地址

维峰电子（广东）股份有限公司（以下简称“公司”或“本公司”）前身为东莞市维峰五金电子有限公司（以下简称“维峰电子有限”），维峰电子有限 2002 年 11 月 29 日经东莞市工商局核准，由李文化、李小翠出资组建有限责任公司。现有统一社会信用代码为 91441900745512430D 的营业执照。注册资本为人民币 500,000.00 元。

2019 年 7 月 15 日，公司以 2019 年 1 月 31 日为基准日整体变更为股份有限公司，于 2019 年 7 月 15 日办妥相关变更登记手续，同时本公司名称变更为维峰电子（广东）股份有限公司。公司于 2022 年 9 月 8 日在深圳证券交易所上市，现持有统一社会信用代码为 91441900745512430D 的营业执照。

经过历年的转增股本及增发新股，截止 2023 年 12 月 31 日，本公司累计发行股本总数 10,989.36 万股，注册资本为 10,989.36 万元，注册地址：广东省东莞市虎门镇路东长兴路 7 号，总部地址：广东省东莞市虎门镇路东长兴路 7 号，实际控制人是李文化、罗少春和李睿鑫。

#### 2、公司业务性质和主要经营活动

本公司属传统制造行业，主要产品和服务为研发、产销：电子连接器、电子连接器线缆组合、智能电子产品、五金冲压及金属压铸模具、五金冲压件及金属压铸件制品、塑胶模具、塑胶制品、自动化设备；软件开发；货物进出口、技术进出口。（依法须经批准的项目，经相关部门批准后方可开展经营活动）。

#### 3、财务报表的批准报出

本财务报表业经公司董事会于 2024 年 4 月 24 日批准报出。

#### 4、合并财务报表范围

本期纳入合并财务报表范围的子公司共 8 户，具体包括：

子公司名称	子公司类型	级次	持股比例（%）	表决权比例（%）
昆山维康电子有限公司（以下简称“昆山维康”）	全资子公司	一级	100.00	100.00
WCON HARDWARE ELECTRONICS LIMITED（以下简称“香港维峰”）	全资子公司	一级	100.00	100.00
WCON ELECTRONICS EUROPE S.R.L.（以下简称“欧洲维峰 WEE”）	控股孙公司	二级	52.00	52.00
衡阳维峰电子有限公司（以下简称“衡阳维峰”）	全资子公司	一级	100.00	100.00
东莞市维康汽车电子有限公司（以下简称“东莞维康”）	控股子公司	一级	60.00	60.00
合肥维峰电子有限公司（以下简称“合肥维峰”）	控股子公司	一级	51.00	51.00
WCON ELECTRONICS (SINGAPORE) PTE. LTD（以下简称“新加坡维康”）	全资孙公司	二级	100.00	100.00
维康电子（泰国）有限公司（以下简称“泰国维康”）	全资孙公司	三级	100.00	100.00

本期纳入合并财务报表范围的主体较上期相比，增加 2 户，其中：

报告期新纳入合并范围的子公司、特殊目的主体、通过受托经营或承租等方式形成控制权的经营实体

名称	变更原因
新加坡维康	直接设立
泰国维康	直接设立

合并范围变更主体的具体信息详见本节九、合并范围的变更。

## 四、财务报表的编制基础

### 1、编制基础

本公司根据实际发生的交易和事项，按照财政部颁布的《企业会计准则——基本准则》和具体企业会计准则、企业会计准则应用指南、企业会计准则解释及其他相关规定（以下合称“企业会计准则”）进行确认和计量，在此基础上，结合中国证券监督管理委员会《公开发行证券的公司信息披露编报规则第 15 号——财务报告的一般规定》（2023 年修订）的规定，编制财务报表。

### 2、持续经营

本公司对报告期末起 12 个月的持续经营能力进行了评价，未发现对持续经营能力产生重大怀疑的事项或情况。因此，本财务报表系在持续经营假设的基础上编制。

## 五、重要会计政策及会计估计

具体会计政策和会计估计提示：

公司依据实际生产经营特点针对应收账款、存货预期损失的计提、固定资产折旧、无形资产摊销、长期待摊费用摊销、在建工程归集、收入确认等交易和事项制定了具体的会计政策和会计估计。

### 1、遵循企业会计准则的声明

本公司所编制的财务报表符合企业会计准则的要求，真实、完整地反映了报告期公司的财务状况、经营成果、现金流量等有关信息。

### 2、会计期间

自公历 1 月 1 日至 12 月 31 日止为一个会计年度。

### 3、营业周期

营业周期是指企业从购买用于加工的资产起至实现现金或现金等价物的期间。本公司以 12 个月作为一个营业周期，并以其作为资产和负债的流动性划分标准。

### 4、记账本位币

采用人民币为记账本位币。

境外子公司以其经营所处的主要经济环境中的货币为记账本位币，编制财务报表时折算为人民币。

### 5、重要性标准确定方法和选择依据

适用 不适用

项目	重要性标准
重要的单项计提坏账准备的应收款项	金额≥500.00 万元人民币
重要的在建工程	金额≥500.00 万元人民币
重要的联营企业	对联营企业的长期股权投资账面价值占公司总资产 5%以上

### 6、同一控制下和非同一控制下企业合并的会计处理方法

(1) 分步实现企业合并过程中的各项交易的条款、条件以及经济影响符合以下一种或多种情况，将多次交易事项作为一揽子交易进行会计处理

- 1) 这些交易是同时或者在考虑了彼此影响的情况下订立的；
- 2) 这些交易整体才能达成一项完整的商业结果；
- 3) 一项交易的发生取决于其他至少一项交易的发生；
- 4) 一项交易单独看是不经济的，但是和其他交易一并考虑时是经济的。

### **(2) 同一控制下的企业合并**

本公司在企业合并中取得的资产和负债，按照合并日在被合并方资产、负债（包括最终控制方收购被合并方而形成的商誉）在最终控制方合并财务报表中的账面价值计量。在合并中取得的净资产账面价值与支付的合并对价账面价值（或发行股份面值总额）的差额，调整资本公积中的股本溢价，资本公积中的股本溢价不足冲减的，调整留存收益。

如果存在或有对价并需要确认预计负债或资产，该预计负债或资产金额与后续或有对价结算金额的差额，调整资本公积（资本溢价或股本溢价），资本公积不足的，调整留存收益。

对于通过多次交易最终实现企业合并的，属于一揽子交易的，将各项交易作为一项取得控制权的交易进行会计处理；不属于一揽子交易的，在取得控制权日，长期股权投资初始投资成本，与达到合并前的长期股权投资账面价值加上合并日进一步取得股份新支付对价的账面价值之和的差额，调整资本公积；资本公积不足冲减的，调整留存收益。对于合并日之前持有的股权投资，因采用权益法核算或金融工具确认和计量准则核算而确认的其他综合收益，暂不进行会计处理，直至处置该项投资时采用与被投资单位直接处置相关资产或负债相同的基础进行会计处理；因采用权益法核算而确认的被投资单位净资产中除净损益、其他综合收益和利润分配以外的所有者权益其他变动，暂不进行会计处理，直至处置该项投资时转入当期损益。

### **(3) 非同一控制下的企业合并**

购买日是指本公司实际取得对被购买方控制权的日期，即被购买方的净资产或生产经营决策的控制权转移给本公司的日期。同时满足下列条件时，本公司一般认为实现了控制权的转移：

- 1) 企业合并合同或协议已获本公司内部权力机构通过。
- 2) 企业合并事项需要经过国家有关主管部门审批的，已获得批准。
- 3) 已办理了必要的财产权转移手续。
- 4) 本公司已支付了合并价款的大部分，并且有能力、有计划支付剩余款项。
- 5) 本公司实际上已经控制了被购买方的财务和经营政策，并享有相应的利益、承担相应的风险。

本公司在购买日对作为企业合并对价付出的资产、发生或承担的负债按照公允价值计量，公允价值与其账面价值的差额，计入当期损益。

本公司对合并成本大于合并中取得的被购买方可辨认净资产公允价值份额的差额，确认为商誉；合并成本小于合并中取得的被购买方可辨认净资产公允价值份额的差额，经复核后，计入当期损益。

通过多次交换交易分步实现的非同一控制下企业合并，属于一揽子交易的，将各项交易作为一项取得控制权的交易进行会计处理；不属于一揽子交易的，合并日之前持有的股权投资采用权益法核算的，以购买日之前所持被购买方的股权投资的账面价值与购买日新增投资成本之和，作为该项投资的初始投资成本；购买日之前持有的股权投资因采用权益法核算而确认的其他综合收益，在处置该项投资时采用与被投资单位直接处置相关资产或负债相同的基础进行会计处理。合并日之前持有的股权投资采用金融工具确认和计量准则核算的，以该股权投资在合并日的公允价值加上新增投资成本之和，作为合并日的初始投资成本。原持有股权的公允价值与账面价值之间的差额以及原计入其他综合收益的累计公允价值变动应全部转入合并日当期的投资收益。

### **(4) 为合并发生的相关费用**

为企业合并发生的审计、法律服务、评估咨询等中介费用以及其他直接相关费用，于发生时计入当期损益；为企业合并而发行权益性证券的交易费用，可直接归属于权益性交易的从权益中扣减。

## 7、控制的判断标准和合并财务报表的编制方法

### （1）控制的判断标准

控制，是指投资方拥有对被投资方的权力，通过参与被投资方的相关活动而享有可变回报，并且有能力运用对被投资方的权力影响其回报金额。

本公司在综合考虑所有相关事实和情况的基础上对是否控制被投资方进行判断。一旦相关事实和情况的变化导致对控制定义所涉及的相关要素发生变化的，本公司会进行重新评估。相关事实和情况主要包括：

- 1) 被投资方的设立目的。
- 2) 被投资方的相关活动以及如何对相关活动作出决策。
- 3) 投资方享有的权利是否使其目前有能力主导被投资方的相关活动。
- 4) 投资方是否通过参与被投资方的相关活动而享有可变回报。
- 5) 投资方是否有能力运用对被投资方的权力影响其回报金额。
- 6) 投资方与其他方的关系。

### （2）合并范围

本公司合并财务报表的合并范围以控制为基础确定，所有子公司（包括本公司所控制的单独主体）均纳入合并财务报表。

### （3）合并程序

本公司以自身和各子公司的财务报表为基础，根据其他有关资料，编制合并财务报表。本公司编制合并财务报表，将整个企业集团视为一个会计主体，依据相关企业会计准则的确认、计量和列报要求，按照统一的会计政策，反映本企业集团整体财务状况、经营成果和现金流量。

所有纳入合并财务报表合并范围的子公司所采用的会计政策、会计期间与本公司一致，如子公司采用的会计政策、会计期间与本公司不一致的，在编制合并财务报表时，按本公司的会计政策、会计期间进行必要的调整。

合并财务报表时抵销本公司与各子公司、各子公司相互之间发生的内部交易对合并资产负债表、合并利润表、合并现金流量表、合并股东权益变动表的影响。如果站在企业集团合并财务报表角度与以本公司或子公司为会计主体对同一交易的认定不同时，从企业集团的角度对该交易予以调整。

子公司所有者权益、当期净损益和当期综合收益中属于少数股东的份额分别在合并资产负债表中所有者权益项目下、合并利润表中净利润项目下和综合收益总额项目下单独列示。子公司少数股东分担的当期亏损超过了少数股东在该子公司期初所有者权益中所享有份额而形成的余额，冲减少数股东权益。

对于同一控制下企业合并取得的子公司，以其资产、负债（包括最终控制方收购该子公司而形成的商誉）在最终控制方财务报表中的账面价值为基础对其财务报表进行调整。

对于非同一控制下企业合并取得的子公司，以购买日可辨认净资产公允价值为基础对其财务报表进行调整

#### 1) 增加子公司或业务

在报告期内，若因同一控制下企业合并增加子公司或业务的，则调整合并资产负债表的期初数；将子公司或业务合并当期期初至报告期末的收入、费用、利润纳入合并利润表；将子公司或业务合并当期期初至报告期末的现金流量纳入合并现金流量表，同时对比较报表的相关项目进行调整，视同合并后的报告主体自最终控制方开始控制时点起一直存在。

因追加投资等原因能够对同一控制下的被投资方实施控制的，视同参与合并的各方在最终控制方开始控制时即以目前的状态存在进行调整。在取得被合并方控制权之前持有的股权投资，在取得原股权之日与合并方和被合并方同处于同一控制之日孰晚日起至合并日之间已确认有关损益、其他综合收益以及其他净资产变动，分别冲减比较报表期间的期初留存收益或当期损益。

在报告期内，若因非同一控制下企业合并增加子公司或业务的，则不调整合并资产负债表期初数；将该子公司或业务自购买日至报告期末的收入、费用、利润纳入合并利润表；该子公司或业务自购买日至报告期末的现金流量纳入合并现金流量表。

因追加投资等原因能够对非同一控制下的被投资方实施控制的，对于购买日之前持有的被购买方的股权，本公司按照该股权在购买日的公允价值进行重新计量，公允价值与其账面价值的差额计入当期投资收益。购买日之前持有的被购买方的股权涉及权益法核算下的其他综合收益以及除净损益、其他综合收益和利润分配之外的其他所有者权益变动的，与其相关的其他综合收益、其他所有者权益变动转为购买日所属当期投资收益，由于被投资方重新计量设定受益计划净负债或净资产变动而产生的其他综合收益除外。

## 2) 处置子公司或业务

### ①一般处理方法

在报告期内，本公司处置子公司或业务，则该子公司或业务期初至处置日的收入、费用、利润纳入合并利润表；该子公司或业务期初至处置日的现金流量纳入合并现金流量表。

因处置部分股权投资或其他原因丧失了对被投资方控制权时，对于处置后的剩余股权投资，本公司按照其在丧失控制权日的公允价值进行重新计量。处置股权取得的对价与剩余股权公允价值之和，减去按原持股比例计算应享有原有子公司自购买日或合并日开始持续计算的净资产的份额与商誉之和的差额，计入丧失控制权当期的投资收益。与原有子公司股权投资相关的其他综合收益或除净损益、其他综合收益及利润分配之外的其他所有者权益变动，在丧失控制权时转为当期投资收益，由于被投资方重新计量设定受益计划净负债或净资产变动而产生的其他综合收益除外。

### ②分步处置子公司

通过多次交易分步处置对子公司股权投资直至丧失控制权的，处置对子公司股权投资的各项交易的条款、条件以及经济影响符合以下一种或多种情况，通常表明应将多次交易事项作为一揽子交易进行会计处理：

- A. 这些交易是同时或者在考虑了彼此影响的情况下订立的；
- B. 这些交易整体才能达成一项完整的商业结果；
- C. 一项交易的发生取决于其他至少一项交易的发生；
- D. 一项交易单独看是不经济的，但是和其他交易一并考虑时是经济的。

处置对子公司股权投资直至丧失控制权的各项交易属于一揽子交易的，本公司将各项交易作为一项处置子公司并丧失控制权的交易进行会计处理；但是，在丧失控制权之前每一次处置价款与处置投资对应的享有该子公司净资产份额的差额，在合并财务报表中确认为其他综合收益，在丧失控制权时一并转入丧失控制权当期的损益。

处置对子公司股权投资直至丧失控制权的各项交易不属于一揽子交易的，在丧失控制权之前，按不丧失控制权的情况下部分处置对子公司的股权投资的相关政策进行会计处理；在丧失控制权时，按处置子公司一般处理方法进行会计处理。

### ③购买子公司少数股权

本公司因购买少数股权新取得的长期股权投资与按照新增持股比例计算应享有子公司自购买日（或合并日）开始持续计算的净资产份额之间的差额，调整合并资产负债表中的资本公积中的股本溢价，资本公积中的股本溢价不足冲减的，调整留存收益。

### ④不丧失控制权的情况下部分处置对子公司的股权投资

在不丧失控制权的情况下因部分处置对子公司的长期股权投资而取得的处置价款与处置长期股权投资相对应享有子公司自购买日或合并日开始持续计算的净资产份额之间的差额，调整合并资产负债表中的资本公积中的股本溢价，资本公积中的股本溢价不足冲减的，调整留存收益。

## 8、合营安排分类及共同经营会计处理方法

### (1) 合营安排的分类

本公司根据合营安排的结构、法律形式以及合营安排中约定的条款、其他相关事实和情况等因素，将合营安排分为共同经营和合营企业。

未通过单独主体达成的合营安排，划分为共同经营；通过单独主体达成的合营安排，通常划分为合营企业；但有确凿证据表明满足下列任一条件并且符合相关法律法规规定的合营安排划分为共同经营：



- 1) 合营安排的法律形式表明，合营方对该安排中的相关资产和负债分别享有权利和承担义务。
- 2) 合营安排的合同条款约定，合营方对该安排中的相关资产和负债分别享有权利和承担义务。
- 3) 其他相关事实和情况表明，合营方对该安排中的相关资产和负债分别享有权利和承担义务，如合营方享有与合营安排相关的几乎所有产出，并且该安排中负债的清偿持续依赖于合营方的支持。

## (2) 共同经营会计处理方法

本公司确认共同经营中利益份额中与本公司相关的下列项目，并按照相关企业会计准则的规定进行会计处理：

- 1) 确认单独所持有的资产，以及按其份额确认共同持有的资产；
- 2) 确认单独所承担的负债，以及按其份额确认共同承担的负债；
- 3) 确认出售其享有的共同经营产出份额所产生的收入；
- 4) 按其份额确认共同经营因出售产出所产生的收入；
- 5) 确认单独所发生的费用，以及按其份额确认共同经营发生的费用。

本公司向共同经营投出或出售资产等（该资产构成业务的除外），在该资产等由共同经营出售给第三方之前，仅确认因该交易产生的损益中归属于共同经营其他参与方的部分。投出或出售的资产发生符合《企业会计准则第 8 号——资产减值》等规定的资产减值损失的，本公司全额确认该损失。

本公司自共同经营购买资产等（该资产构成业务的除外），在将该资产等出售给第三方之前，仅确认因该交易产生的损益中归属于共同经营其他参与方的部分。购入的资产发生符合《企业会计准则第 8 号——资产减值》等规定的资产减值损失的，本公司按承担的份额确认该部分损失。

本公司对共同经营不享有共同控制，如果本公司享有该共同经营相关资产且承担该共同经营相关负债的，仍按上述原则进行会计处理，否则，应当按照相关企业会计准则的规定进行会计处理。

## 9、现金及现金等价物的确定标准

在编制现金流量表时，将本公司库存现金以及可以随时用于支付的存款确认为现金。将同时具备期限短（一般从购买日起三个月内到期）、流动性强、易于转换为已知金额的现金、价值变动风险很小四个条件的投资，确定为现金等价物。

## 10、外币业务和外币报表折算

### (1) 外币业务

外币业务交易在初始确认时，采用交易发生日的即期汇率作为折算汇率折合成人民币记账。

资产负债表日，外币货币性项目按资产负债表日即期汇率折算，由此产生的汇兑差额，除属于与购建符合资本化条件的资产相关的外币专门借款产生的汇兑差额按照借款费用资本化的原则处理外，均计入当期损益。以历史成本计量的外币非货币性项目，仍采用交易发生日的即期汇率折算，不改变其记账本位币金额。

以公允价值计量的外币非货币性项目，采用公允价值确定日的即期汇率折算，折算后的记账本位币金额与原记账本位币金额的差额，作为公允价值变动（含汇率变动）处理，计入当期损益或确认为其他综合收益。

### (2) 外币财务报表的折算

资产负债表中的资产和负债项目，采用资产负债表日的即期汇率折算；所有者权益项目除“未分配利润”项目外，其他项目采用发生时的即期汇率折算。利润表中的收入和费用项目，采用交易发生日的即期汇率折算。按照上述折算产生的外币财务报表折算差额计入其他综合收益。

处置境外经营时，将资产负债表中其他综合收益项目中列示的、与该境外经营相关的外币财务报表折算差额，自其他综合收益项目转入处置当期损益；在处置部分股权投资或其他原因导致持有境外经营权益比例降低但不丧失对境外经营控制权时，与该境外经营处置部分相关的外币报表折算差额将归属于少数股东权益，不转入当期损益。在处置境外经营为联营企业或合营企业的部分股权时，与该境外经营相关的外币报表折算差额，按处置该境外经营的比例转入处置当期损益。

## 11、金融工具

本公司在成为金融工具合同的一方时确认一项金融资产或金融负债。

实际利率法是指计算金融资产或金融负债的摊余成本以及将利息收入或利息费用分摊计入各会计期间的方法。

实际利率，是指将金融资产或金融负债在预计存续期的估计未来现金流量，折现为该金融资产账面余额或该金融负债摊余成本所使用的利率。在确定实际利率时，在考虑金融资产或金融负债所有合同条款（如提前还款、展期、看涨期权或其他类似期权等）的基础上估计预期现金流量，但不考虑预期信用损失。

金融资产或金融负债的摊余成本是以该金融资产或金融负债的初始确认金额扣除已偿还的本金，加上或减去采用实际利率法将该初始确认金额与到期日金额之间的差额进行摊销形成的累计摊销额，再扣除累计计提的损失准备（仅适用于金融资产）。

### **(1) 金融资产的分类、确认和计量**

本公司根据所管理金融资产的商业模式和金融资产的合同现金流量特征，将金融资产划分为以下三类：

- 1) 以摊余成本计量的金融资产。
- 2) 以公允价值计量且其变动计入其他综合收益的金融资产。
- 3) 以公允价值计量且其变动计入当期损益的金融资产。

金融资产在初始确认时以公允价值计量，但是因销售商品或提供服务等产生的应收账款或应收票据未包含重大融资成分或不考虑不超过一年的融资成分的，按照交易价格进行初始计量。

对于以公允价值计量且其变动计入当期损益的金融资产，相关交易费用直接计入当期损益，其他类别的金融资产相关交易费用计入其初始确认金额。

金融资产的后续计量取决于其分类，当且仅当本公司改变管理金融资产的业务模式时，才对所有受影响的相关金融资产进行重分类。

#### **1) 分类为以摊余成本计量的金融资产**

金融资产的合同条款规定在特定日期产生的现金流量仅为对本金和以未偿付本金金额为基础的利息的支付，且管理该金融资产的商业模式是以收取合同现金流量为目标，则本公司将该金融资产分类为以摊余成本计量的金融资产。本公司分类为以摊余成本计量的金融资产包括货币资金、部分以摊余成本计量的应收票据、应收账款、其他应收款等。

本公司对此类金融资产采用实际利率法确认利息收入，按摊余成本进行后续计量，其发生减值时或终止确认、修改产生的利得或损失，计入当期损益。除下列情况外，本公司根据金融资产账面余额乘以实际利率计算确定利息收入：

①对于购入或源生的已发生信用减值的金融资产，本公司自初始确认起，按照该金融资产的摊余成本和经信用调整的实际利率计算确定其利息收入。

②对于购入或源生的未发生信用减值、但在后续期间成为已发生信用减值的金融资产，本公司在后续期间，按照该金融资产的摊余成本和实际利率计算确定其利息收入。若该金融工具在后续期间因其信用风险有所改善而不再存在信用减值，本公司转按实际利率乘以该金融资产账面余额来计算确定利息收入。

#### **2) 分类为以公允价值计量且其变动计入其他综合收益的金融资产**

金融资产的合同条款规定在特定日期产生的现金流量仅为对本金和以未偿付本金金额为基础的利息的支付，且管理该金融资产的商业模式既以收取合同现金流量为目标又以出售该金融资产为目标，则本公司将该金融资产分类为以公允价值计量且其变动计入其他综合收益的金融资产。

本公司对此类金融资产采用实际利率法确认利息收入。除利息收入、减值损失及汇兑差额确认为当期损益外，其余公允价值变动计入其他综合收益。当该金融资产终止确认时，之前计入其他综合收益的累计利得或损失从其他综合收益中转出，计入当期损益。

以公允价值计量且变动计入其他综合收益的应收票据及应收账款列报为应收款项融资，其他此类金融资产列报为其他债权投资，其中：自资产负债表日起一年内到期的其他债权投资列报为一年内到期的非流动资产，原到期日在一年以内的其他债权投资列报为其他流动资产。

#### **3) 指定为以公允价值计量且其变动计入其他综合收益的金融资产**

在初始确认时，本公司可以单项金融资产为基础不可撤销地将非交易性权益工具投资指定为以公允价值计量且其变动计入其他综合收益的金融资产。

此类金融资产的公允价值变动计入其他综合收益，不需计提减值准备。该金融资产终止确认时，之前计入其他综合收益的累计利得或损失从其他综合收益中转出，计入留存收益。本公司持有该权益工具投资期间，在本公司收取股利的权利已经确立，与股利相关的经济利益很可能流入本公司，且股利的金额能够可靠计量时，确认股利收入并计入当期损益。本公司对此类金融资产在其他权益工具投资项目下列报。

权益工具投资满足下列条件之一的，属于以公允价值计量且其变动计入当期损益的金融资产：取得该金融资产的目的主要是为了近期出售；初始确认时属于集中管理的可辨认金融资产工具组合的一部分，且有客观证据表明近期实际存在短期获利模式；属于衍生工具（符合财务担保合同定义的以及被指定为有效套期工具的衍生工具除外）。

#### 4) 分类为以公允价值计量且其变动计入当期损益的金融资产

不符合分类为以摊余成本计量或以公允价值计量且其变动计入其他综合收益的金融资产条件、亦不指定为以公允价值计量且其变动计入其他综合收益的金融资产均分类为以公允价值计量且其变动计入当期损益的金融资产。

本公司对此类金融资产采用公允价值进行后续计量，将公允价值变动形成的利得或损失以及与此类金融资产相关的股利和利息收入计入当期损益。

本公司对此类金融资产根据其流动性在交易性金融资产、其他非流动金融资产项目列报。

#### 5) 指定为以公允价值计量且其变动计入当期损益的金融资产

在初始确认时，本公司为了消除或显著减少会计错配，可以单项金融资产为基础不可撤销地将金融资产指定为以公允价值计量且其变动计入当期损益的金融资产。

混合合同包含一项或多项嵌入衍生工具，且其主合同不属于以上金融资产的，本公司可以将其整体指定为以公允价值计量且其变动计入当期损益的金融工具。但下列情况除外：

①嵌入衍生工具不会对混合合同的现金流量产生重大改变。

②在初次确定类似的混合合同是否需要分拆时，几乎不需分析就能明确其包含的嵌入衍生工具不应分拆。如嵌入贷款的提前还款权，允许持有人以接近摊余成本的金额提前偿还贷款，该提前还款权不需要分拆。

本公司对此类金融资产采用公允价值进行后续计量，将公允价值变动形成的利得或损失以及与此类金融资产相关的股利和利息收入计入当期损益。

本公司对此类金融资产根据其流动性在交易性金融资产、其他非流动金融资产项目列报。

### (2) 金融负债的分类、确认和计量

本公司根据所发行金融工具的合同条款及其所反映的经济实质而非仅以法律形式，结合金融负债和权益工具的定义，在初始确认时将该金融工具或其组成部分分类为金融负债或权益工具。金融负债在初始确认时分类为：以公允价值计量且其变动计入当期损益的金融负债、其他金融负债、被指定为有效套期工具的衍生工具。

金融负债在初始确认时以公允价值计量。对于以公允价值计量且其变动计入当期损益的金融负债，相关的交易费用直接计入当期损益；对于其他类别的金融负债，相关交易费用计入初始确认金额。

金融负债的后续计量取决于其分类：

#### 1) 以公允价值计量且其变动计入当期损益的金融负债

此类金融负债包括交易性金融负债（含属于金融负债的衍生工具）和初始确认时指定为以公允价值计量且其变动计入当期损益的金融负债。

满足下列条件之一的，属于交易性金融负债：承担相关金融负债的目的主要是为了在近期内出售或回购；属于集中管理的可辨认金融工具组合的一部分，且有客观证据表明企业近期采用短期获利方式模式；属于衍生工具，但是，被指定且为有效套期工具的衍生工具、符合财务担保合同的衍生工具除外。交易性金融负债（含属于金融负债的衍生工具），按照公允价值进行后续计量，除与套期会计有关外，所有公允价值变动均计入当期损益。

在初始确认时，为了提供更相关的会计信息，本公司将满足下列条件之一的金融负债不可撤销地指定为以公允价值计量且其变动计入当期损益的金融负债：

①能够消除或显著减少会计错配。

②根据正式书面文件载明的企业风险管理或投资策略，以公允价值为基础对金融负债组合或金融资产和金融负债组合进行管理和业绩评价，并在企业内部以此为基础向关键管理人员报告。

本公司对此类金融负债采用公允价值进行后续计量，除由本公司自身信用风险变动引起的公允价值变动计入其他综合收益之外，其他公允价值变动计入当期损益。除非由本公司自身信用风险变动引起的公允价值变动计入其他综合收益会造成或扩大损益中的会计错配，本公司将所有公允价值变动（包括自身信用风险变动的影响金额）计入当期损益。

## 2) 其他金融负债

除下列各项外，公司将金融负债分类为以摊余成本计量的金融负债，对此类金融负债采用实际利率法，按照摊余成本进行后续计量，终止确认或摊销产生的利得或损失计入当期损益：

①以公允价值计量且其变动计入当期损益的金融负债。

②金融资产转移不符合终止确认条件或继续涉入被转移金融资产所形成的金融负债。

③不属于本条前两类情形的财务担保合同，以及不属于本条第 1) 类情形的以低于市场利率贷款的贷款承诺。

财务担保合同是指当特定债务人到期不能按照最初或修改后的债务工具条款偿付债务时，要求发行方向蒙受损失的合同持有人赔付特定金额的合同。不属于指定为以公允价值计量且其变动计入当期损益的金融负债的财务担保合同，在初始确认后按照损失准备金额以及初始确认金额扣除担保期内的累计摊销额后的余额孰高进行计量。

### (3) 金融资产和金融负债的终止确认

#### 1) 金融资产满足下列条件之一的，终止确认金融资产，即从其账户和资产负债表内予以转销：

①收取该金融资产现金流量的合同权利终止。

②该金融资产已转移，且该转移满足金融资产终止确认的规定。

#### 2) 金融负债终止确认条件

金融负债（或其一部分）的现时义务已经解除的，则终止确认该金融负债（或该部分金融负债）。

本公司与借出方之间签订协议，以承担新金融负债方式替换原金融负债，且新金融负债与原金融负债的合同条款实质上不同的，或对原金融负债（或其一部分）的合同条款做出实质性修改的，则终止确认原金融负债，同时确认一项新金融负债，账面价值与支付的对价（包括转出的非现金资产或承担的负债）之间的差额，计入当期损益。

本公司回购金融负债一部分的，按照继续确认部分和终止确认部分在回购日各自的公允价值占整体公允价值的比例，对该金融负债整体的账面价值进行分配。分配给终止确认部分的账面价值与支付的对价（包括转出的非现金资产或承担的负债）之间的差额，应当计入当期损益。

### (4) 金融资产转移的确认依据和计量方法

本公司在发生金融资产转移时，评估其保留金融资产所有权上的风险和报酬的程度，并分别下列情形处理：

1) 转移了金融资产所有权上几乎所有风险和报酬的，则终止确认该金融资产，并将转移中产生或保留的权利和义务单独确认为资产或负债。

2) 保留了金融资产所有权上几乎所有风险和报酬的，则继续确认该金融资产。

3) 既没有转移也没有保留金融资产所有权上几乎所有风险和报酬的（即除本条（1）、（2）之外的其他情形），则根据其是否保留了对金融资产的控制，分别下列情形处理：

①未保留对该金融资产控制的，则终止确认该金融资产，并将转移中产生或保留的权利和义务单独确认为资产或负债。

②保留了对该金融资产控制的，则按照其继续涉入被转移金融资产的程度继续确认有关金融资产，并相应确认相关负债。继续涉入被转移金融资产的程度，是指本公司承担的被转移金融资产价值变动风险或报酬的程度。

在判断金融资产转移是否满足上述金融资产终止确认条件时，采用实质重于形式的原则。公司将金融资产转移区分为金融资产整体转移和部分转移。

1) 金融资产整体转移满足终止确认条件的，将下列两项金额的差额计入当期损益：

①被转移金融资产在终止确认日的账面价值。

②因转移金融资产而收到的对价，与原直接计入其他综合收益的公允价值变动累计额中对应终止确认部分的金额（涉及转移的金融资产为以公允价值计量且其变动计入其他综合收益的金融资产）之和。

2) 金融资产部分转移且该被转移部分整体满足终止确认条件的，将转移前金融资产整体的账面价值，在终止确认部分和继续确认部分（在此种情形下，所保留的服务资产应当视同继续确认金融资产的一部分）之间，按照转移日各自的相对公允价值进行分摊，并将下列两项金额的差额计入当期损益：

①终止确认部分在终止确认日的账面价值。

②终止确认部分收到的对价，与原计入其他综合收益的公允价值变动累计额中对应终止确认部分的金额（涉及转移的金融资产为以公允价值计量且其变动计入其他综合收益的金融资产）之和。

金融资产转移不满足终止确认条件的，继续确认该金融资产，所收到的对价确认为一项金融负债。

#### **(5) 金融资产和金融负债公允价值的确定方法**

存在活跃市场的金融资产或金融负债，以活跃市场的报价确定其公允价值，除非该项金融资产存在针对资产本身的限售期。对于针对资产本身的限售的金融资产，按照活跃市场的报价扣除市场参与者因承担指定期间内无法在公开市场上出售该金融资产的风险而要求获得的补偿金额后确定。活跃市场的报价包括易于且可定期从交易所、交易商、经纪人、行业集团、定价机构或监管机构等获得相关资产或负债的报价，且能代表在公平交易基础上实际并经常发生的市场交易。

初始取得或衍生的金融资产或承担的金融负债，以市场交易价格作为确定其公允价值的基础。

不存在活跃市场的金融资产或金融负债，采用估值技术确定其公允价值。在估值时，本公司采用在当前情况下适用并且有足够可利用数据和其他信息支持的估值技术，选择与市场参与者在相关资产或负债的交易中所考虑的资产或负债特征相一致的输入值，并尽可能优先使用相关可观察输入值。在相关可观察输入值无法取得或取得不切实可行的情况下，使用不可观察输入值。

#### **(6) 金融工具减值**

本公司对以摊余成本计量的金融资产、分类为以公允价值计量且其变动计入其他综合收益的金融资产、以预期信用损失为基础进行减值会计处理并确认损失准备。

预期信用损失，是指以发生违约的风险为权重的金融工具信用损失的加权平均值。信用损失，是指本公司按照原实际利率折现的、根据合同应收的所有合同现金流量与预期收取的所有现金流量之间的差额，即全部现金短缺的现值。其中，对于本公司购买或源生的已发生信用减值的金融资产，应按照该金融资产经信用调整的实际利率折现。

对由收入准则规范的交易形成的应收款项、合同资产以及租赁应收款，本公司运用简化计量方法，按照相当于整个存续期内预期信用损失的金额计量损失准备。

对于购买或源生的已发生信用减值的金融资产，在资产负债表日仅将自初始确认后整个存续期内预期信用损失的累计变动确认为损失准备。在每个资产负债表日，将整个存续期内预期信用损失的变动金额作为减值损失或利得计入当期损益。即使该资产负债表日确定的整个存续期内预期信用损失小于初始确认时估计现金流量所反映的预期信用损失的金额，也将预期信用损失的有利变动确认为减值利得。

除上述采用简化计量方法和购买或源生的已发生信用减值以外的其他金融资产，本公司在每个资产负债表日评估相关金融工具的信用风险自初始确认后是否已显著增加，并按照下列情形分别计量其损失准备、确认预期信用损失及其变动：

1) 如果该金融工具的信用风险自初始确认后并未显著增加，处于第一阶段，则按照相当于该金融工具未来 12 个月内预期信用损失的金额计量其损失准备，并按照账面余额和实际利率计算利息收入。

2) 如果该金融工具的信用风险自初始确认后已显著增加但尚未发生信用减值的，处于第二阶段，则按照相当于该金融工具整个存续期内预期信用损失的金额计量其损失准备，并按照账面余额和实际利率计算利息收入。

3) 如果该金融工具自初始确认后已经发生信用减值的，处于第三阶段，本公司按照相当于该金融工具整个存续期内预期信用损失的金额计量其损失准备，并按照摊余成本和实际利率计算利息收入。

金融工具信用损失准备的增加或转回金额，作为减值损失或利得计入当期损益。除分类为以公允价值计量且其变动计入其他综合收益的金融资产外，信用损失准备抵减金融资产的账面余额。对于分类为以公允价值计量且其变动计入其他综合收益的金融资产，本公司在其他综合收益中确认其信用损失准备，不减少该金融资产在资产负债表中列示的账面价值。

本公司在前一会计期间已经按照相当于金融工具整个存续期内预期信用损失的金额计量了损失准备，但在当期资产负债表日，该金融工具已不再属于自初始确认后信用风险显著增加的情形的，本公司在当期资产负债表日按照相当于未来 12 个月内预期信用损失的金额计量该金融工具的损失准备，由此形成的损失准备的转回金额作为减值利得计入当期损益。

### 1) 信用风险显著增加

本公司利用可获得的合理且有依据的前瞻性信息，通过比较金融工具在资产负债表日发生违约的风险与在初始确认日发生违约的风险，以确定金融工具的信用风险自初始确认后是否已显著增加。对于财务担保合同，本公司在应用金融工具减值规定时，将本公司成为做出不可撤销承诺的一方之日作为初始确认日。

本公司在评估信用风险是否显著增加时会考虑如下因素：

- ①债务人经营成果实际或预期是否发生显著变化；
- ②债务人所处的监管、经济或技术环境是否发生显著不利变化；
- ③作为债务抵押的担保物价值或第三方提供的担保或信用增级质量是否发生显著变化，这些变化预期将降低债务人按合同规定期限还款的经济动机或者影响违约概率；
- ④债务人预期表现和还款行为是否发生显著变化；
- ⑤本公司对金融工具信用管理方法是否发生变化等。

于资产负债表日，若本公司判断金融工具只具有较低的信用风险，则本公司假定该金融工具的信用风险自初始确认后并未显著增加。如果金融工具的违约风险较低，借款人在短期内履行其合同现金流量义务的能力很强，并且即使较长时期内经济形势和经营环境存在不利变化，但未必一定降低借款人履行其合同现金流量义务的能力，则该金融工具被视为具有较低的信用风险。

### 2) 已发生信用减值的金融资产

当对金融资产预期未来现金流量具有不利影响的一项或多项事件发生时，该金融资产成为已发生信用减值的金融资产。金融资产已发生信用减值的证据包括下列可观察信息：

- ①发行方或债务人发生重大财务困难；
- ②债务人违反合同，如偿付利息或本金违约或逾期等；
- ③债权人出于与债务人财务困难有关的经济或合同考虑，给予债务人在任何其他情况下都不会做出的让步；
- ④债务人很可能破产或进行其他财务重组；
- ⑤发行方或债务人财务困难导致该金融资产的活跃市场消失；
- ⑥以大幅折扣购买或源生一项金融资产，该折扣反映了发生信用损失的事实。

金融资产发生信用减值，有可能是多个事件的共同作用所致，未必是可单独识别的事件所致。

### 3) 预期信用损失的确定

本公司基于单项和组合评估金融工具的预期信用损失，在评估预期信用损失时，考虑有关过去事项、当前状况以及未来经济状况预测的合理且有依据的信息。

本公司以共同信用风险特征为依据，将金融工具分为不同组合。本公司采用的共同信用风险特征包括：金融工具类型、信用风险评级、账龄组合、逾期账龄组合、合同结算周期等。相关金融工具的单项评估标准和组合信用风险特征详见相关金融工具的会计政策。

本公司按照下列方法确定相关金融工具的预期信用损失：

- ①对于金融资产，信用损失为本公司应收取的合同现金流量与预期收取的现金流量之间差额的现值。
- ②对于租赁应收款项，信用损失为本公司应收取的合同现金流量与预期收取的现金流量之间差额的现值。

③对于财务担保合同，信用损失为本公司就该合同持有人发生的信用损失向其做出赔付的预计付款额，减去本公司预期向该合同持有人、债务人或任何其他方收取的金额之间差额的现值。

④对于资产负债表日已发生信用减值但并非购买或源生已发生信用减值的金融资产，信用损失为该金融资产账面余额与按原实际利率折现的估计未来现金流量的现值之间的差额。

本公司计量金融工具预期信用损失的方法反映的因素包括：通过评价一系列可能的结果而确定的无偏概率加权平均金额；货币时间价值；在资产负债表日无须付出不必要的额外成本或努力即可获得的有关过去事项、当前状况以及未来经济状况预测的合理且有依据的信息。

#### 4) 减记金融资产

当本公司不再合理预期金融资产合同现金流量能够全部或部分收回的，直接减记该金融资产的账面余额。这种减记构成相关金融资产的终止确认。

#### (7) 金融资产及金融负债的抵销

金融资产和金融负债在资产负债表内分别列示，没有相互抵销。但是，同时满足下列条件的，以相互抵销后的净额在资产负债表内列示：

- 1) 本公司具有抵销已确认金额的法定权利，且该种法定权利是当前可执行的；
- 2) 本公司计划以净额结算，或同时变现该金融资产和清偿该金融负债。

## 12、应收票据

本公司对应收票据的预期信用损失的确定方法及会计处理方法详见本附注 11.6.金融工具减值。

当在单项工具层面无法以合理成本评估预期信用损失的充分证据时，本公司参考历史信用损失经验，结合当前状况以及对未来经济状况的判断，依据信用风险特征将应收票据划分为若干组合，在组合基础上计算预期信用损失。确定组合的依据如下：

组合名称	确定组合的依据	计提方法
银行承兑票据组合	票据承兑人组合：出票人具有较高的信用评级，历史上未发生票据违约，信用损失风险极低，在短期内履行其支付合同现金流量义务的能力很强	参考历史信用损失经验，结合当前状况以及对未来经济状况的预期计量坏账准备
商业承兑汇票	账龄组合	参考历史信用损失经验，结合当前状况以及对未来经济状况的预期计量坏账准备

账龄组合的账龄与预期信用损失率对照表如下：

账龄	应收账款预期信用损失率（%）
1 年以内	5.00
1—2 年	10.00
2—3 年	30.00
3 年以上	100.00

## 13、应收账款

本公司对应收账款的预期信用损失的确定方法及会计处理方法详见本附注 11.6.金融工具减值。

当在单项工具层面无法以合理成本评估预期信用损失的充分证据时，本公司参考历史信用损失经验，结合当前状况以及对未来经济状况的判断，依据信用风险特征将应收账款划分为若干组合，在组合基础上计算预期信用损失。确定组合的依据如下：

组合名称	确定组合的依据	计提方法
合并范围内关联方	无显著回收风险的款项	参考历史信用损失经验，结合当前状况以及对未

组合		来经济状况的预期计量坏账准备
预期信用风险组合	相同账龄的应收款项具有类似信用风险特征	参考历史信用损失经验，结合当前状况以及对未来经济状况的预期计量坏账准备

账龄组合的账龄与预期信用损失率对照表如下：

账龄	应收账款预期信用损失率（%）
1 年以内	5.00
1—2 年	10.00
2—3 年	30.00
3 年以上	100.00

#### 14、应收款项融资

分类为以公允价值计量且其变动计入其他综合收益的应收票据和应收账款，自初始确认日起到期期限在一年内（含一年）的，列示为应收款项融资；自初始确认日起到期期限在一年以上的，列示为其他债权投资。其相关会计政策参见本附注 11。

#### 15、其他应收款

本公司对其他应收款的预期信用损失的确定方法及会计处理方法详见本附注 11.6.金融工具减值。

当在单项工具层面无法以合理成本评估预期信用损失的充分证据时，本公司参考历史信用损失经验，结合当前状况以及对未来经济状况的判断，依据信用风险特征将其他应收款划分为若干组合，在组合基础上计算预期信用损失。确定组合的依据如下：

组合名称	确定组合的依据	计提方法
合并范围内关联方组合	无显著回收风险的款项	参考历史信用损失经验，结合当前状况以及对未来经济状况的预期计量坏账准备
预期信用风险组合	相同账龄的应收款项具有类似信用风险特征	参考历史信用损失经验，结合当前状况以及对未来经济状况的预期计量坏账准备

账龄组合的账龄与预期信用损失率对照表如下：

账龄	其他应收款预期信用损失率（%）
1 年以内	5.00
1—2 年	10.00
2—3 年	30.00
3 年以上	100.00

#### 16、合同资产

本公司已向客户转让商品而有权收取对价的权利，且该权利取决于时间流逝之外的其他因素的，确认为合同资产。本公司拥有的无条件（即，仅取决于时间流逝）向客户收取对价的权利作为应收款项单独列示。

本公司对合同资产的预期信用损失的确定方法及会计处理方法详见本附注 11.6.金融工具减值。

#### 17、存货

##### （1）存货的分类

存货是指本公司在日常活动中持有以备出售的产成品或商品、处在生产过程中的在产品、在生产过程或提供劳务过程中耗用的材料和物料等。主要包括原材料、委托加工物资、在产品、自制半成品、产成品（库存商品）、发出商品等。

##### （2）存货的计价方法



存货在取得时，按成本进行初始计量，包括采购成本、加工成本和其他成本。公司 2023 年 1-11 月存货发出时按月末一次加权平均法计价，2023 年 12 月原材料发出时按照移动加权平均法计价，其他存货按照月末一次加权平均法计价，详见本附注 43 重要会计政策、会计估计的变更之 1.会计政策变更之（2）。

### （3）存货可变现净值的确定依据及存货跌价准备的计提方法

期末对存货进行全面清查后，按存货的成本与可变现净值孰低提取或调整存货跌价准备。产成品、库存商品和用于出售的材料等直接用于出售的商品存货，在正常生产经营过程中，以该存货的估计售价减去估计的销售费用和相关税费后的金额，确定其可变现净值；需要经过加工的材料存货，在正常生产经营过程中，以所生产的产成品的估计售价减去至完工时估计将要发生的成本、估计的销售费用和相关税费后的金额，确定其可变现净值；为执行销售合同或者劳务合同而持有的存货，其可变现净值以合同价格为基础计算，若持有存货的数量多于销售合同订购数量的，超出部分的存货的可变现净值以一般销售价格为基础计算。

期末按照单个存货项目计提存货跌价准备；但对于数量繁多、单价较低的存货，按照存货类别计提存货跌价准备；与在同一地区生产和销售的产品系列相关、具有相同或类似最终用途或目的，且难以与其他项目分开计量的存货，则合并计提存货跌价准备。

以前减记存货价值的影响因素已经消失的，减记的金额予以恢复，并在原已计提的存货跌价准备金额内转回，转回的金额计入当期损益。

### （4）存货的盘存制度

采用永续盘存制。

### （5）低值易耗品和包装物的摊销方法

- 1) 低值易耗品采用一次转销法；
- 2) 包装物采用一次转销法。
- 3) 其他周转材料采用一次转销法摊销。

## 18、持有待售资产

### （1）划分为持有待售确认标准

本公司将同时满足下列条件的非流动资产或处置组确认为持有待售组成部分：

- 1) 根据类似交易中出售此类资产或处置组的惯例，在当前状况下即可立即出售；
- 2) 出售极可能发生，即本公司已经就一项出售计划作出决议，且获得确定的购买承诺，预计出售将在一年内完成。

确定的购买承诺，是指本公司与其他方签订的具有法律约束力的购买协议，该协议包含交易价格、时间和足够严厉的违约惩罚等重要条款，使协议出现重大调整或者撤销的可能性极小。

### （2）持有待售核算方法

本公司对于持有待售的非流动资产或处置组不计提折旧或摊销，其账面价值高于公允价值减去出售费用后的净额的，应当将账面价值减记至公允价值减去出售费用后的净额，减记的金额确认为资产减值损失，计入当期损益，同时计提持有待售资产减值准备。

对于取得日划分为持有待售类别的非流动资产或处置组，在初始计量时比较假定其不划分为持有待售类别情况下的初始计量金额和公允价值减去出售费用后的净额，以两者孰低计量。

上述原则适用于所有非流动资产，但不包括采用公允价值模式进行后续计量的投资性房地产、采用公允价值减去出售费用后的净额计量的生物资产、职工薪酬形成的资产、递延所得税资产、由金融工具相关会计准则规范的金融资产、由保险合同相关会计准则规范的保险合同所产生的权利。

## 19、债权投资

## 20、其他债权投资

## 21、长期应收款

## 22、长期股权投资

### （1）初始投资成本的确定

1) 企业合并形成的长期股权投资，具体会计政策详见本附注 6 同一控制下和非同一控制下企业合并的会计处理方法。

2) 其他方式取得的长期股权投资

以支付现金方式取得的长期股权投资，按照实际支付的购买价款作为初始投资成本。初始投资成本包括与取得长期股权投资直接相关的费用、税金及其他必要支出。

以发行权益性证券取得的长期股权投资，按照发行权益性证券的公允价值作为初始投资成本；发行或取得自身权益工具时发生的交易费用，可直接归属于权益性交易的从权益中扣减。

在非货币性资产交换具备商业实质和换入资产或换出资产的公允价值能够可靠计量的前提下，非货币性资产交换换入的长期股权投资以换出资产的公允价值为基础确定其初始投资成本，除非有确凿证据表明换入资产的公允价值更加可靠；不满足上述前提的非货币性资产交换，以换出资产的账面价值和应支付的相关税费作为换入长期股权投资的初始投资成本。

通过债务重组取得的长期股权投资，其初始投资成本按照公允价值为基础确定。

### （2）后续计量及损益确认

1) 成本法

本公司能够对被投资单位实施控制的长期股权投资采用成本法核算，并按照初始投资成本计价，追加或收回投资调整长期股权投资的成本。

除取得投资时实际支付的价款或对价中包含的已宣告但尚未发放的现金股利或利润外，本公司按照享有被投资单位宣告分派的现金股利或利润确认为当期投资收益。

2) 权益法

本公司对联营企业和合营企业的长期股权投资采用权益法核算；对于其中一部分通过风险投资机构、共同基金、信托公司或包括投连险基金在内的类似主体间接持有的联营企业的权益性投资，采用公允价值计量且其变动计入损益。

长期股权投资的初始投资成本大于投资时应享有被投资单位可辨认净资产公允价值份额的差额，不调整长期股权投资的初始投资成本；初始投资成本小于投资时应享有被投资单位可辨认净资产公允价值份额的差额，计入当期损益。

本公司取得长期股权投资后，按照应享有或应分担的被投资单位实现的净损益和其他综合收益的份额，分别确认投资收益和其他综合收益，同时调整长期股权投资的账面价值；并按照被投资单位宣告分派的利润或现金股利计算应享有的部分，相应减少长期股权投资的账面价值；对于被投资单位除净损益、其他综合收益和利润分配以外所有者权益的其他变动，调整长期股权投资的账面价值并计入所有者权益。

本公司在确认应享有被投资单位净损益的份额时，以取得投资时被投资单位各项可辨认资产等的公允价值为基础，对被投资单位的净利润进行调整后确认。本公司与联营企业、合营企业之间发生的未实现内部交易损益按照应享有的比例计算归属于本公司的部分予以抵销，在此基础上确认投资损益。

本公司确认应分担被投资单位发生的亏损时，按照以下顺序进行处理：首先，冲减长期股权投资的账面价值。其次，长期股权投资的账面价值不足以冲减的，以其他实质上构成对被投资单位净投资的长期权益账面价值为限继续确认投资损失，冲减长期应收项目等的账面价值。最后，经过上述处理，按照投资合同或协议约定企业仍承担额外义务的，按预计承担的义务确认预计负债，计入当期投资损失。

被投资单位以后期间实现盈利的，公司在扣除未确认的亏损分担额后，按与上述相反的顺序处理，减记已确认预计负债的账面余额、恢复其他实质上构成对被投资单位净投资的长期权益及长期股权投资的账面价值后，恢复确认投资收益。

### （3）长期股权投资核算方法的转换

#### 1) 公允价值计量转权益法核算

本公司原持有的对被投资单位不具有控制、共同控制或重大影响的按金融工具确认和计量准则进行会计处理的权益性投资，因追加投资等原因能够对被投资单位施加重大影响或实施共同控制但不构成控制的，按照《企业会计准则第 22 号——金融工具确认和计量》确定的原持有的股权投资的公允价值加上新增投资成本之和，作为改按权益法核算的初始投资成本。

按权益法核算的初始投资成本小于按照追加投资后全新的持股比例计算确定的应享有被投资单位在追加投资日可辨认净资产公允价值份额之间的差额，调整长期股权投资的账面价值，并计入当期营业外收入。

#### 2) 公允价值计量或权益法核算转成本法核算

本公司原持有的对被投资单位不具有控制、共同控制或重大影响的按金融工具确认和计量准则进行会计处理的权益性投资，或原持有对联营企业、合营企业的长期股权投资，因追加投资等原因能够对非同一控制下的被投资单位实施控制的，在编制个别财务报表时，按照原持有的股权投资账面价值加上新增投资成本之和，作为改按成本法核算的初始投资成本。

购买日之前持有的股权投资因采用权益法核算而确认的其他综合收益，在处置该项投资时采用与被投资单位直接处置相关资产或负债相同的基础进行会计处理。

购买日之前持有的股权投资按照《企业会计准则第 22 号——金融工具确认和计量》的有关规定进行会计处理的，原计入其他综合收益的累计公允价值变动在改按成本法核算时转入当期损益。

#### 3) 权益法核算转公允价值计量

本公司因处置部分股权投资等原因丧失了对被投资单位的共同控制或重大影响的，处置后的剩余股权改按《企业会计准则第 22 号——金融工具确认和计量》核算，其在丧失共同控制或重大影响之日的公允价值与账面价值之间的差额计入当期损益。

原股权投资因采用权益法核算而确认的其他综合收益，在终止采用权益法核算时采用与被投资单位直接处置相关资产或负债相同的基础进行会计处理。

#### 4) 成本法转权益法

本公司因处置部分权益性投资等原因丧失了对被投资单位的控制的，在编制个别财务报表时，处置后的剩余股权能够对被投资单位实施共同控制或施加重大影响的，改按权益法核算，并对该剩余股权视同自取得时即采用权益法核算进行调整。

#### 5) 成本法转公允价值计量

本公司因处置部分权益性投资等原因丧失了对被投资单位的控制的，在编制个别财务报表时，处置后的剩余股权不能对被投资单位实施共同控制或施加重大影响的，改按《企业会计准则第 22 号——金融工具确认和计量》的有关规定进行会计处理，其在丧失控制之日的公允价值与账面价值间的差额计入当期损益。

### （4）长期股权投资的处置

处置长期股权投资，其账面价值与实际取得价款之间的差额，应当计入当期损益。采用权益法核算的长期股权投资，在处置该项投资时，采用与被投资单位直接处置相关资产或负债相同的基础，按相应比例对原计入其他综合收益的部分进行会计处理。

处置对子公司股权投资的各项交易的条款、条件以及经济影响符合以下一种或多种情况，将多次交易事项作为一揽子交易进行会计处理：

- 1) 这些交易是同时或者在考虑了彼此影响的情况下订立的；
- 2) 这些交易整体才能达成一项完整的商业结果；
- 3) 一项交易的发生取决于其他至少一项交易的发生；
- 4) 一项交易单独看是不经济的，但是和其他交易一并考虑时是经济的。

因处置部分股权投资或其他原因丧失了对原有子公司控制权的，不属于一揽子交易的，区分个别财务报表和合并财务报表进行相关会计处理：

1) 在个别财务报表中，对于处置的股权，其账面价值与实际取得价款之间的差额计入当期损益。处置后的剩余股权能够对被投资单位实施共同控制或施加重大影响的，改按权益法核算，并对该剩余股权视同自取得时即采用权益法核算进行调整；处置后的剩余股权不能对被投资单位实施共同控制或施加重大影响的，改按《企业会计准则第 22 号——金融工具确认和计量》的有关规定进行会计处理，其在丧失控制之日的公允价值与账面价值间的差额计入当期损益。

2) 在合并财务报表中，对于在丧失对子公司控制权以前的各项交易，处置价款与处置长期股权投资相对应享有子公司自购买日或合并日开始持续计算的净资产份额之间的差额，调整资本公积（股本溢价），资本公积不足冲减的，调整留存收益；在丧失对子公司控制权时，对于剩余股权，按照其在丧失控制权日的公允价值进行重新计量。处置股权取得的对价与剩余股权公允价值之和，减去按原持股比例计算应享有原有子公司自购买日开始持续计算的净资产的份额之间的差额，计入丧失控制权当期的投资收益，同时冲减商誉。与原有子公司股权投资相关的其他综合收益等，在丧失控制权时转为当期投资收益。

处置对子公司股权投资直至丧失控制权的各项交易属于一揽子交易的，将各项交易作为一项处置子公司股权投资并丧失控制权的交易进行会计处理，区分个别财务报表和合并财务报表进行相关会计处理：

1) 在个别财务报表中，在丧失控制权之前每一次处置价款与处置的股权对应的长期股权投资账面价值之间的差额，确认为其他综合收益，在丧失控制权时一并转入丧失控制权当期的损益。

2) 在合并财务报表中，在丧失控制权之前每一次处置价款与处置投资对应的享有该子公司净资产份额的差额，确认为其他综合收益，在丧失控制权时一并转入丧失控制权当期的损益。

#### **(5) 共同控制、重大影响的判断标准**

如果本公司按照相关约定与其他参与方集体控制某项安排，并且对该安排回报具有重大影响的活动决策，需要经过分享控制权的参与方一致同意时才存在，则视为本公司与其他参与方共同控制某项安排，该安排即属于合营安排。

合营安排通过单独主体达成的，根据相关约定判断本公司对该单独主体的净资产享有权利时，将该单独主体作为合营企业，采用权益法核算。若根据相关约定判断本公司并非对该单独主体的净资产享有权利时，该单独主体作为共同经营，本公司确认与共同经营利益份额相关的项目，并按照相关企业会计准则的规定进行会计处理。

重大影响，是指投资方对被投资单位的财务和经营政策有参与决策的权力，但并不能够控制或者与其他方一起共同控制这些政策的制定。本公司通过以下一种或多种情形，并综合考虑所有事实和情况后，判断对被投资单位具有重大影响：1) 在被投资单位的董事会或类似权力机构中派有代表；2) 参与被投资单位财务和经营政策制定过程；3) 与被投资单位之间发生重要交易；4) 向被投资单位派出管理人员；5) 向被投资单位提供关键技术资料。

## **23、投资性房地产**

### **投资性房地产计量模式**

不适用

## **24、固定资产**

### **(1) 确认条件**

固定资产指为生产商品、提供劳务、出租或经营管理而持有，并且使用寿命超过一个会计年度的有形资产。固定资产在同时满足下列条件时予以确认：

- 1) 与该固定资产有关的经济利益很可能流入企业；
- 2) 该固定资产的成本能够可靠地计量。

## （2）折旧方法

类别	折旧方法	折旧年限	残值率	年折旧率
房屋建筑物	年限平均法	20	5%	4.75%
房屋建筑物装修	年限平均法	5	0%	20%
机器设备	年限平均法	3-10	5%	9.5%-31.67%
办公及电子设备	年限平均法	3-5	5%	19%-31.67%
运输工具	年限平均法	5	5%	19%

## 25、在建工程

### （1）在建工程初始计量

本公司自行建造的在建工程按实际成本计价，实际成本由建造该项资产达到预定可使用状态前所发生的必要支出构成，包括工程用物资成本、人工成本、交纳的相关税费、应予资本化的借款费用以及应分摊的间接费用等。

### （2）在建工程结转为固定资产的标准和时点

在建工程项目按建造该项资产达到预定可使用状态前所发生的全部支出，作为固定资产的入账价值。所建造的在建工程已达到预定可使用状态，但尚未办理竣工决算的，自达到预定可使用状态之日起，根据工程预算、造价或者工程实际成本等，按估计的价值转入固定资产，并按本公司固定资产折旧政策计提固定资产的折旧，待办理竣工决算后，再按实际成本调整原来的暂估价值，但不调整原已计提的折旧额。

## 26、借款费用

### （1）借款费用资本化的确认原则

本公司发生的借款费用，可直接归属于符合资本化条件的资产的购建或者生产的，予以资本化，计入相关资产成本；其他借款费用，在发生时根据其发生额确认为费用，计入当期损益。

符合资本化条件的资产，是指需要经过相当长时间的购建或者生产活动才能达到预定可使用或者可销售状态的固定资产、投资性房地产和存货等资产。

借款费用同时满足下列条件时开始资本化：

- 1) 资产支出已经发生，资产支出包括为购建或者生产符合资本化条件的资产而以支付现金、转移非现金资产或者承担带息债务形式发生的支出；
- 2) 借款费用已经发生；
- 3) 为使资产达到预定可使用或者可销售状态所必要的购建或者生产活动已经开始。

### （2）借款费用资本化期间

资本化期间，指从借款费用开始资本化时点到停止资本化时点的期间，借款费用暂停资本化的期间不包括在内。

当购建或者生产符合资本化条件的资产达到预定可使用或者可销售状态时，借款费用停止资本化。

当购建或者生产符合资本化条件的资产中部分项目分别完工且可单独使用时，该部分资产借款费用停止资本化。

购建或者生产的资产的各部分分别完工，但必须等到整体完工后才可使用或可对外销售的，在该资产整体完工时停止借款费用资本化。

### （3）暂停资本化期间

符合资本化条件的资产在购建或生产过程中发生的非正常中断、且中断时间连续超过 3 个月的，则借款费用暂停资本化；该项中断如是所购建或生产的符合资本化条件的资产达到预定可使用状态或者可销售状态必要的程序，则借款费用继续资本化。在中断期间发生的借款费用确认为当期损益，直至资产的购建或者生产活动重新开始后借款费用继续资本化。

### （4）借款费用资本化金额的计算方法

专门借款的利息费用（扣除尚未动用的借款资金存入银行取得的利息收入或者进行暂时性投资取得的投资收益）及其辅助费用在所购建或者生产的符合资本化条件的资产达到预定可使用或者可销售状态前，予以资本化。

借款存在折价或者溢价的，按照实际利率法确定每一会计期间应摊销的折价或者溢价金额，调整每期利息金额。

## 27、生物资产

无

## 28、油气资产

无

## 29、无形资产

### （1）使用寿命及其确定依据、估计情况、摊销方法或复核程序

无形资产是指本公司拥有或者控制的没有实物形态的可辨认非货币性资产，包括土地使用权、软件。

#### 1) 无形资产的初始计量

①外购无形资产的成本，包括购买价款、相关税费以及直接归属于使该项资产达到预定用途所发生的其他支出。购买无形资产的价款超过正常信用条件延期支付，实质上具有融资性质的，无形资产的成本以购买价款的现值为基础确定。

②债务重组取得债务人用以抵债的无形资产，以该无形资产的公允价值为基础确定其入账价值，并将重组债务的账面价值与该用以抵债的无形资产公允价值之间的差额，计入当期损益。

③在非货币性资产交换具备商业实质且换入资产或换出资产的公允价值能够可靠计量的前提下，非货币性资产交换换入的无形资产以换出资产的公允价值为基础确定其入账价值，除非有确凿证据表明换入资产的公允价值更加可靠；不满足上述前提的非货币性资产交换，以换出资产的账面价值和应支付的相关税费作为换入无形资产的成本，不确认损益。

④以同一控制下的企业吸收合并方式取得的无形资产按被合并方的账面价值确定其入账价值；以非同一控制下的企业吸收合并方式取得的无形资产按公允价值确定其入账价值。

⑤内部自行开发的无形资产，其成本包括：开发该无形资产时耗用的材料、劳务成本、注册费、在开发过程中使用的其他专利权和特许权的摊销以及满足资本化条件的利息费用，以及为使该无形资产达到预定用途前所发生的其他直接费用。

#### 2) 无形资产的后续计量

本公司在取得无形资产时分析判断其使用寿命，划分为使用寿命有限和使用寿命不确定的无形资产。

##### ①使用寿命有限的无形资产

对于使用寿命有限的无形资产，在为企业带来经济利益的期限内按直线法摊销。使用寿命有限的无形资产预计寿命及依据如下：

项目	预计使用寿命	依据
软件	10	预计使用年限
专利及非专利技术	10	预计使用年限
土地使用权	30-50	预计使用年限

每期末，对使用寿命有限的无形资产的使用寿命及摊销方法进行复核，如与原先估计数存在差异的，进行相应的调整。经复核，本期期末无形资产的使用寿命及摊销方法与以前估计未有不同。

##### ②使用寿命不确定的无形资产

无法预见无形资产为企业带来经济利益期限的，视为使用寿命不确定的无形资产。

对于使用寿命不确定的无形资产，在持有期间内不摊销，每期末对无形资产的寿命进行复核。如果期末重新复核后仍为不确定的，在每个会计期间继续进行减值测试。

## (2) 研发支出的归集范围及相关会计处理方法

研究阶段：为获取并理解新的科学或技术知识等而进行的独创性的有计划调查、研究活动的阶段。

开发阶段：在进行商业性生产或使用前，将研究成果或其他知识应用于某项计划或设计，以生产出新的或具有实质性改进的材料、装置、产品等活动的阶段。

内部研究开发项目研究阶段的支出，在发生时计入当期损益。

内部研究开发项目开发阶段的支出，同时满足下列条件时确认为无形资产：

- 1) 完成该无形资产以使其能够使用或出售在技术上具有可行性；
- 2) 具有完成该无形资产并使用或出售的意图；
- 3) 无形资产产生经济利益的方式，包括能够证明运用该无形资产生产的产品存在市场或无形资产自身存在市场，无形资产将在内部使用的，能够证明其有用性；
- 4) 有足够的技术、财务资源和其他资源支持，以完成该无形资产的开发，并有能力使用或出售该无形资产；
- 5) 归属于该无形资产开发阶段的支出能够可靠地计量。

## 30、长期资产减值

本公司在资产负债表日判断长期资产是否存在可能发生减值的迹象。如果长期资产存在减值迹象的，以单项资产为基础估计其可收回金额；难以对单项资产的可收回金额进行估计的，以该资产所属的资产组为基础确定资产组的可收回金额。

资产可收回金额的估计，根据其公允价值减去处置费用后的净额与资产预计未来现金流量的现值两者之间较高者确定。

可收回金额的计量结果表明，长期资产的可收回金额低于其账面价值的，将长期资产的账面价值减记至可收回金额，减记的金额确认为资产减值损失，计入当期损益，同时计提相应的资产减值准备。资产减值损失一经确认，在以后会计期间不得转回。

资产减值损失确认后，减值资产的折旧或者摊销费用在未来期间作相应调整，以使该资产在剩余使用寿命内，系统地分摊调整后的资产账面价值（扣除预计净残值）。

因企业合并所形成的商誉和使用寿命不确定的无形资产，无论是否存在减值迹象，每年都进行减值测试。

在对商誉进行减值测试时，将商誉的账面价值分摊至预期从企业合并的协同效应中受益的资产组或资产组组合。在对包含商誉的相关资产组或者资产组组合进行减值测试时，如与商誉相关的资产组或者资产组组合存在减值迹象的，先对不包含商誉的资产组或者资产组组合进行减值测试，计算可收回金额，并与相关账面价值相比较，确认相应的减值损失。再对包含商誉的资产组或者资产组组合进行减值测试，比较这些相关资产组或者资产组组合的账面价值（包括所分摊的商誉的账面价值部分）与其可收回金额，如相关资产组或者资产组组合的可收回金额低于其账面价值的，确认商誉的减值损失。

## 31、长期待摊费用

### (1) 摊销方法

长期待摊费用，是指本公司已经发生但应由本期和以后各期负担的分摊期限在 1 年以上的各项费用。长期待摊费用在受益期内按直线法分期摊销。

### (2) 摊销年限

类别	摊销年限	备注
租入房产装修费	2-5 年	
零星项目	4-5 年	

## 32、合同负债

本公司将已收或应收客户对价而应向客户转让商品的义务部分确认为合同负债。

### 33、职工薪酬

#### （1）短期薪酬的会计处理方法

短期薪酬是指本公司在职工提供相关服务的年度报告期间结束后十二个月内需要全部予以支付的职工薪酬，离职后福利和辞退福利除外。本公司在职工提供服务的会计期间，将应付的短期薪酬确认为负债，并根据职工提供服务的受益对象计入相关资产成本和费用。

#### （2）离职后福利的会计处理方法

离职后福利是指本公司为获得职工提供的服务而在职工退休或与企业解除劳动关系后，提供的各种形式的报酬和福利，短期薪酬和辞退福利除外。

本公司的离职后福利计划分类为设定提存计划和设定受益计划。

离职后福利设定提存计划主要为参加由各地劳动及社会保障机构组织实施的社会基本养老保险、失业保险等。在职工为本公司提供服务的会计期间，将根据设定提存计划计算的应缴存金额确认为负债，并计入当期损益或相关资产成本。

本公司按照国家规定的标准定期缴付上述款项后，不再有其他的支付义务。

#### （3）辞退福利的会计处理方法

辞退福利是指本公司在职工劳动合同到期之前解除与职工的劳动关系，或者为鼓励职工自愿接受裁减而给予职工的补偿，在本公司不能单方面撤回解除劳动关系计划或裁减建议时和确认与涉及支付辞退福利的重组相关的成本费用时两者孰早日，确认因解除与职工的劳动关系给予补偿而产生的负债，同时计入当期损益。

本公司向接受内部退休安排的职工提供内退福利。内退福利是指，向未达到国家规定的退休年龄、经本公司管理层批准自愿退出工作岗位的职工支付的工资及为其缴纳的社会保险费等。本公司自内部退休安排开始之日起至职工达到正常退休年龄止，向内退职工支付内部退养福利。对于内退福利，本公司比照辞退福利进行会计处理，在符合辞退福利相关确认条件时，将自职工停止提供服务日至正常退休日期间拟支付的内退职工工资和缴纳的社会保险费等，确认为负债，一次性计入当期损益。内退福利的精算假设变化及福利标准调整引起的差异于发生时计入当期损益。

#### （4）其他长期职工福利的会计处理方法

其他长期职工福利是指除短期薪酬、离职后福利、辞退福利之外的其他所有职工福利。

对符合设定提存计划条件的其他长期职工福利，在职工为本公司提供服务的会计期间，将应缴存金额确认为负债，并计入当期损益或相关资产成本；除上述情形外的其他长期职工福利，在资产负债表日由使用预期累计福利单位法进行精算，将设定受益计划产生的福利义务归属于职工提供服务的期间，并计入当期损益或相关资产成本。

### 34、预计负债

#### （1）预计负债的确认标准

与或有事项相关的义务同时满足下列条件时，本公司确认为预计负债：

该义务是本公司承担的现时义务；

履行该义务很可能导致经济利益流出本公司；

该义务的金额能够可靠地计量。

#### （2）预计负债的计量方法

本公司预计负债按履行相关现时义务所需的支出的最佳估计数进行初始计量。

本公司在确定最佳估计数时，综合考虑与或有事项有关的风险、不确定性和货币时间价值等因素。对于货币时间价值影响重大的，通过对相关未来现金流出进行折现后确定最佳估计数。

最佳估计数分别以下情况处理：



所需支出存在一个连续范围（或区间），且该范围内各种结果发生的可能性相同的，则最佳估计数按照该范围的中间值即上下限金额的平均数确定。

所需支出不存在一个连续范围（或区间），或虽然存在一个连续范围但该范围内各种结果发生的可能性不相同的，如或有事项涉及单个项目的，则最佳估计数按照最可能发生金额确定；如或有事项涉及多个项目的，则最佳估计数按各种可能结果及相关概率计算确定。

本公司清偿预计负债所需支出全部或部分预期由第三方补偿的，补偿金额在基本确定能够收到时，作为资产单独确认，确认的补偿金额不超过预计负债的账面价值。

## 35、股份支付

### （1）股份支付的种类

本公司的股份支付分为以权益结算的股份支付和以现金结算的股份支付。

### （2）权益工具公允价值的确定方法

对于授予的存在活跃市场的期权等权益工具，按照活跃市场中的报价确定其公允价值。对于授予的不存在活跃市场的期权等权益工具，采用期权定价模型等确定其公允价值，选用的期权定价模型考虑以下因素：1）期权的行权价格；2）期权的有效期；3）标的股份的现行价格；4）股价预计波动率；5）股份的预计股利；6）期权有效期内的无风险利率。

在确定权益工具授予日的公允价值时，考虑股份支付协议规定的可行权条件中的市场条件和非可行权条件的影响。股份支付存在非可行权条件的，只要职工或其他方满足了所有可行权条件中的非市场条件（如服务期限等），即确认已得到服务相对应的成本费用。

### （3）确定可行权权益工具最佳估计的依据

等待期内每个资产负债表日，根据最新取得的可行权职工人数变动等后续信息作出最佳估计，修正预计可行权的权益工具数量。在可行权日，最终预计可行权权益工具的数量与实际可行权数量一致。

### （4）会计处理方法

以权益结算的股份支付，按授予职工权益工具的公允价值计量。授予后立即可行权的，在授予日按照权益工具的公允价值计入相关成本或费用，相应增加资本公积。在完成等待期内的服务或达到规定业绩条件才可行权的，在等待期内的每个资产负债表日，以对可行权权益工具数量的最佳估计为基础，按照权益工具授予日的公允价值，将当期取得的服务计入相关成本或费用和资本公积。在可行权日之后不再对已确认的相关成本或费用和所有者权益总额进行调整。

以现金结算的股份支付，按照本公司承担的以股份或其他权益工具为基础计算确定的负债的公允价值计量。授予后立即可行权的，在授予日以本公司承担负债的公允价值计入相关成本或费用，相应增加负债。在完成等待期内的服务或达到规定业绩条件以后才可行权的以现金结算的股份支付，在等待期内的每个资产负债表日，以对可行权情况的最佳估计为基础，按照本公司承担负债的公允价值金额，将当期取得的服务计入成本或费用和相应的负债。在相关负债结算前的每个资产负债表日以及结算日，对负债的公允价值重新计量，其变动计入当期损益。

若在等待期内取消了授予的权益工具，本公司对取消所授予的权益性工具作为加速行权处理，将剩余等待期内应确认的金额立即计入当期损益，同时确认资本公积。职工或其他方能够选择满足非可行权条件但在等待期内未满足的，本公司将其作为授予权益工具的取消处理。

## 36、优先股、永续债等其他金融工具

无

## 37、收入

本公司的收入主要来源于连接器销售收入。

### （1）收入确认的一般原则

本公司在履行了合同中的履约义务，即在客户取得相关商品或服务控制权时，按照分摊至该项履约义务的交易价格确认收入。

履约义务，是指合同中本公司向客户转让可明确区分商品或服务的承诺。

取得相关商品控制权，是指能够主导该商品的使用并从中获得几乎全部的经济利益。

本公司在合同开始日即对合同进行评估，识别该合同所包含的各单项履约义务，并确定各单项履约义务是在某一时段内履行，还是某一时点履行。满足下列条件之一的，属于在某一时间段内履行的履约义务，本公司按照履约进度，在一段时间内确认收入：1)客户在本公司履约的同时即取得并消耗本公司履约所带来的经济利益；2)客户能够控制本公司履约过程中在建的商品；3)本公司履约过程中所产出的商品具有不可替代用途，且本公司在整个合同期间内有权就累计至今已完成的履约部分收取款项。否则，本公司在客户取得相关商品或服务控制权的时点确认收入。

对于在某一时段内履行的履约义务，本公司根据商品和劳务的性质，采用产出法确定恰当的履约进度。产出法是根据已转移给客户的商品对于客户的价值确定履约进度。当履约进度不能合理确定时，公司已经发生的成本预计能够得到补偿的，按照已经发生的成本金额确认收入，直到履约进度能够合理确定为止。

## (2) 收入确认的具体方法

公司主营业务为电子连接器的生产与销售，分为内销与外销。与本公司取得收入的主要活动相关的具体会计政策描述如下：

### 1) 内销

非 VMI 部分：属于在某一时点履行的履约义务，本公司根据发货后取得经客户确认的对账单、已收取价款或取得收款权利且相关的经济利益很可能流入时确认；

VMI 部分：属于在某一时点履行的履约义务，本公司将货物寄存于客户仓库，当客户实际提货对账后且相关的经济利益很可能流入时确认；

### 2) 外销

属于在某一时点履行的履约义务，本公司已根据合同约定将产品报关，取得报关单、提单，已收取货款或取得了收款权利且相关的经济利益很可能流入时确认。

## 同类业务采用不同经营模式涉及不同收入确认方式及计量方法的情况

不适用。

## 38、合同成本

### (1) 合同履约成本

本公司对于为履行合同发生的成本，不属于除收入准则外的其他企业会计准则范围且同时满足下列条件的作为合同履约成本确认为一项资产：

1) 该成本与一份当前或预期取得的合同直接相关，包括直接人工、直接材料、制造费用（或类似费用）、明确由客户承担的成本以及仅因该合同而发生的其他成本；

2) 该成本增加了企业未来用于履行履约义务的资源。

3) 该成本预期能够收回。

该资产根据其初始确认时摊销期限是否超过一个正常营业周期在存货或其他非流动资产中列报。

### (2) 合同取得成本

本公司为取得合同发生的增量成本预期能够收回的，作为合同取得成本确认为一项资产。增量成本是指本公司不取得合同就不会发生的成本，如销售佣金等。对于摊销期限不超过一年的，在发生时计入当期损益。

### (3) 合同成本摊销

上述与合同成本有关的资产，采用与该资产相关的商品或服务收入确认相同的基础，在履约义务履行的时点或按照履约义务的履约进度进行摊销，计入当期损益。

#### （4）合同成本减值

上述与合同成本有关的资产，账面价值高于本公司因转让与该资产相关的商品预期能够取得剩余对价与为转让该相关商品估计将要发生的成本的差额的，超出部分应当计提减值准备，并确认为资产减值损失。

计提减值准备后，如果以前期间减值的因素发生变化，使得上述两项差额高于该资产账面价值的，转回原已计提的资产减值准备，并计入当期损益，但转回后的资产账面价值不超过假定不计提减值准备情况下该资产在转回日的账面价值。

### 39、政府补助

#### （1）类型

政府补助，是本公司从政府无偿取得的货币性资产与非货币性资产。根据相关政府文件规定的补助对象，将政府补助划分为与资产相关的政府补助和与收益相关的政府补助。

与资产相关的政府补助，是指本公司取得的、用于购建或以其他方式形成长期资产的政府补助。与收益相关的政府补助，是指除与资产相关的政府补助之外的政府补助。

#### （2）政府补助的确认

对期末有证据表明公司能够符合财政扶持政策规定的相关条件且预计能够收到财政扶持资金的，按应收金额确认政府补助。除此之外，政府补助均在实际收到时确认。

政府补助为货币性资产的，按照收到或应收的金额计量。政府补助为非货币性资产的，按照公允价值计量；公允价值不能够可靠取得的，按照名义金额（人民币 1 元）计量。按照名义金额计量的政府补助，直接计入当期损益。

#### （3）会计处理方法

本公司根据经济业务的实质，确定某一类政府补助业务应当采用总额法还是净额法进行会计处理。通常情况下，本公司对于同类或类似政府补助业务只选用一种方法，且对该业务一贯地运用该方法。

项目	核算内容
采用总额法核算的政府补助类别	除贷款贴息外的政府补助
采用净额法核算的政府补助类别	贷款贴息

与资产相关的政府补助，应当确认为递延收益，在所建造或购买资产使用寿命内按照合理、系统的方法分期计入损益。

与收益相关的政府补助，用于补偿企业以后期间的相关费用或损失的，确认为递延收益，在确认相关费用或损失的期间计入当期损益；用于补偿企业已发生的相关费用或损失的，取得时直接计入当期损益。

与企业日常活动相关的政府补助计入其他收益；与企业日常活动无关的政府补助计入营业外收支。

收到与政策性优惠贷款贴息相关的政府补助冲减相关借款费用；取得贷款银行提供的政策性优惠利率贷款的，以实际收到的借款金额作为借款的入账价值，按照借款本金和该政策性优惠利率计算相关借款费用。

已确认的政府补助需要返还时，初始确认时冲减相关资产账面价值的，调整资产账面价值；存在相关递延收益余额的，冲减相关递延收益账面余额，超出部分计入当期损益；不存在相关递延收益的，直接计入当期损益。

### 40、递延所得税资产/递延所得税负债

递延所得税资产和递延所得税负债根据资产和负债的计税基础与其账面价值的差额（暂时性差异）计算确认。于资产负债表日，递延所得税资产和递延所得税负债，按照预期收回该资产或清偿该负债期间的适用税率计量。

#### （1）确认递延所得税资产的依据

本公司以很可能取得用来抵扣可抵扣暂时性差异、能够结转以后年度的可抵扣亏损和税款抵减的应纳税所得额为限，确认由可抵扣暂时性差异产生的递延所得税资产。但是，同时具有下列特征的交易中因资产或负债的初始确认所产生的递延所得税资产不予确认：1）该交易不是企业合并；2）交易发生时既不影响会计利润也不影响应纳税所得额或可抵扣亏损。

对于与联营企业投资相关的可抵扣暂时性差异，同时满足下列条件的，确认相应的递延所得税资产：暂时性差异在可预见的未来很可能转回，且未来很可能获得用来抵扣可抵扣暂时性差异的应纳税所得额。

### （2）确认递延所得税负债的依据

公司将当期与以前期间应交未交的应纳税暂时性差异确认为递延所得税负债。但不包括：

- 1) 商誉的初始确认所形成的暂时性差异；
- 2) 非企业合并形成的交易或事项，且该交易或事项发生时既不影响会计利润，也不影响应纳税所得额（或可抵扣亏损）所形成的暂时性差异；
- 3) 对于与子公司、联营企业投资相关的应纳税暂时性差异，该暂时性差异转回的时间能够控制并且该暂时性差异在可预见的未来很可能不会转回。

### （3）同时满足下列条件时，将递延所得税资产及递延所得税负债以抵销后的净额列示

- 1) 企业拥有以净额结算当期所得税资产及当期所得税负债的法定权利；
- 2) 递延所得税资产和递延所得税负债是与同一税收征管部门对同一纳税主体征收的所得税相关或者对不同的纳税主体相关，但在未来每一具有重要性的递延所得税资产和递延所得税负债转回的期间内，涉及的纳税主体意图以净额结算当期所得税资产及当期所得税负债或是同时取得资产、清偿债务。

## 41、租赁

### （1）作为承租方租赁的会计处理方法

在租赁期开始日，除应用简化处理的短期租赁和低价值资产租赁外，本公司对租赁确认使用权资产和租赁负债。

### （2）作为出租方租赁的会计处理方法

#### 1) 租赁的分类

本公司在租赁开始日将租赁分为融资租赁和经营租赁。融资租赁是指实质上转移了与租赁资产所有权有关的几乎全部风险和报酬的租赁，其所有权最终可能转移，也可能不转移。经营租赁是指除融资租赁以外的其他租赁。

一项租赁存在下列一种或多种情形的，本公司通常分类为融资租赁：

- ①在租赁期届满时，租赁资产的所有权转移给承租人。
- ②承租人有购买租赁资产的选择权，所订立的购买价款与预计行使选择权时租赁资产的公允价值相比足够低，因而在租赁开始日就可以合理确定承租人将行使该选择权。

③资产的所有权虽然不转移，但租赁期占租赁资产使用寿命的大部分。

④在租赁开始日，租赁收款额的现值几乎相当于租赁资产的公允价值。

⑤租赁资产性质特殊，如果不作较大改造，只有承租人才能使用。

一项租赁存在下列一项或多项迹象的，本公司也可能分类为融资租赁：

①若承租人撤销租赁，撤销租赁对出租人造成的损失由承租人承担。

②资产余值的公允价值波动所产生的利得或损失归属于承租人。

③承租人有能力以远低于市场水平的租金继续租赁至下一期间。

#### 2) 对融资租赁的会计处理

在租赁期开始日，本公司对融资租赁确认应收融资租赁款，并终止确认融资租赁资产。

应收融资租赁款初始计量时，以未担保余值和租赁期开始日尚未收到的租赁收款额按照租赁内含利率折现的现值之和作为应收融资租赁款的入账价值。租赁收款额包括：

- ①扣除租赁激励相关金额后的固定付款额及实质固定付款额；
- ②取决于指数或比率的可变租赁付款额；
- ③合理确定承租人将行使购买选择权的情况下，租赁收款额包括购买选择权的行权价格；
- ④租赁期反映出承租人将行使终止租赁选择权的情况下，租赁收款额包括承租人行使终止租赁选择权需支付的款项；
- ⑤由承租人、与承租人有关的一方以及有经济能力履行担保义务的独立第三方向出租人提供的担保余值。

本公司按照固定的租赁内含利率计算并确认租赁期内各个期间的利息收入，所取得的未纳入租赁投资净额计量的可变租赁付款额在实际发生时计入当期损益。

### 3) 对经营租赁的会计处理

本公司在租赁期内各个期间采用直线法或其他系统合理的方法，将经营租赁的租赁收款额确认为租金收入；发生的与经营租赁有关的初始直接费用资本化，在租赁期内按照与租金收入确认相同的基础进行分摊，分期计入当期损益；取得的与经营租赁有关的未计入租赁收款额的可变租赁付款额，在实际发生时计入当期损益。

## 42、其他重要的会计政策和会计估计

## 43、重要会计政策和会计估计变更

### (1) 重要会计政策变更

适用 不适用

单位：元

会计政策变更的内容和原因	受重要影响的报表项目名称	影响金额
财政部于 2022 年 11 月 30 日公布了《企业会计准则解释第 16 号》（财会〔2022〕31 号，以下简称“解释第 16 号”），其中关于单项交易产生的资产和负债相关的递延所得税不适用初始确认豁免的会计处理的规定自 2023 年 1 月 1 日起施行	详见本附注五、43、（3）2023 年起首次执行新会计准则调整首次执行当年年初财务报表相关项目情况	

### (2) 重要会计估计变更

适用 不适用

### (3) 2023 年起首次执行新会计准则调整首次执行当年年初财务报表相关项目情况

适用 不适用

调整情况说明

#### 1) 执行企业会计准则解释第 16 号对本公司的影响

2022 年 12 月 13 日，财政部发布了《企业会计准则解释第 16 号》（财会〔2022〕31 号，以下简称“解释 16 号”），解释 16 号“关于单项交易产生的资产和负债相关的递延所得税不适用初始确认豁免的会计处理”自 2023 年 1 月 1 日起施行，允许企业自发布年度提前执行。本公司于本年度施行该事项相关的会计处理。

对于在首次施行解释 16 号的财务报表列报最早期间的期初（即 2022 年 1 月 1 日）因适用解释 16 号单项交易而确认的租赁负债和使用权资产，以及确认的弃置义务相关预计负债和对应的相关资产，产生可抵扣暂时性差异和应纳税暂时性差异的，本公司按照解释 16 号和《企业会计准则第 18 号——所得税》的规定，将累积影响数调整财务报表列报最早期间的期初（即 2022 年 1 月 1 日）留存收益及其他相关财务报表项目。

根据解释 16 号的相关规定，本公司对财务报表相关项目累积影响调整如下：

项目	2022 年 1 月 1 日 原列报金额	累积影响金额	2022 年 1 月 1 日 调整后列报金额
递延所得税资产	696,881.65	2,056,291.00	2,753,172.65
递延所得税负债	-	2,014,070.37	2,014,070.37
盈余公积	16,697,254.15	4,222.06	16,701,476.21
未分配利润	181,025,250.71	37,998.57	181,063,249.28

对于在首次施行本解释的财务报表列报最早期间的期初（即 2022 年 1 月 1 日）至解释施行日（2023 年 1 月 1 日）之间发生的适用解释 16 号的单项交易而确认的租赁负债和使用权资产，以及确认的弃置义务相关预计负债和对应的相关资产，本公司按照解释 16 号的规定进行处理。

根据解释 16 号的规定，本公司对资产负债表相关项目调整如下：

资产负债表项目	2022 年 12 月 31 日		
	变更前	累积影响金额	变更后
递延所得税资产	1,216,019.35	2,913,274.06	4,129,293.41
递延所得税负债	2,436,128.06	3,006,768.22	5,442,896.28
盈余公积	25,267,135.11	5,237.81	25,272,372.92
未分配利润	284,623,718.37	-98,731.97	284,524,986.40

根据解释 16 号的规定，本公司对损益表相关项目调整如下：

损益表项目	2022 年度		
	变更前	累积影响金额	变更后
所得税费用	6,573,694.43	135,714.79	6,709,409.22

## 2) 原材料发出的计价方法由“月末一次加权平均法”变更为“移动加权平均法”

公司于 2023 年 12 月 1 日实施上线 SAP 系统，根据《企业会计准则》的规定及 SAP 系统的核算要求，采用“移动加权平均法”对存货进行计价。其中，对外采购的原料采用“移动加权平均法”进行计价，对产成品及半成品采用“标准成本法”进行成本核算。发出存货计价方法变更后能够提供更加可靠、准确的会计信息，进一步提升公司存货管理水平，更加客观、及时的反映公司财务状况和经营成果。本次会计政策变更将采用未来适用法，因此不涉及对以前年度会计报表进行追溯调整。

## 44、其他

## 六、税项

### 1、主要税种及税率

税种	计税依据	税率
增值税	境内销售；提供加工、修理修配劳务	13%
	研发服务	6%
	简易计税方法	5%
城市维护建设税	实缴流转税税额	5%
企业所得税	应纳税所得额	详见下表
教育费附加	实缴流转税税额	3%
地方教育费附加	实缴流转税税额	2%
房产税	按照房产原值的 70%（或租金收入）为纳税基准	1.2%、12%

## 存在不同企业所得税税率纳税主体的，披露情况说明

纳税主体名称	所得税税率
本公司	15.00%
昆山维康	15.00%
香港维峰	8.25%、16.50%
欧洲维峰 WEE	24.00%
衡阳维峰	20.00%
东莞维康	20.00%
合肥维峰	25.00%
泰国维康	20.00%
新加坡维康	17.00%

## 2、税收优惠

2023 年 12 月 28 日，公司取得经广东省科学技术厅、广东省财政厅、国家税务总局广东省税务局签发的编号为 GR202344017356、有效期为三年的高新技术企业证书。公司自 2023 年 1 月 1 日至 2025 年 12 月 31 日适用 15% 所得税率计算缴纳企业所得税。

2021 年 11 月 30 日，昆山维康属于江苏省 2021 年第二批认定报备高新技术企业，已在科学技术部火炬高技术产业开发中心网站公示。且在高新技术企业认定管理工作网中可查询到编号为 GR202132005583、有效期为三年的高新技术企业证书。昆山维康自 2021 年 1 月 1 日至 2023 年 12 月 31 日适用 15% 所得税率计算缴纳企业所得税。

根据《中华人民共和国企业所得税法》及其实施条例、《财政部税务总局关于实施小微企业普惠性税收减免政策的通知》（财税〔2019〕13 号）的规定，本公司子公司衡阳维峰和东莞维康符合小型微利企业条件，减按 20% 的税率征收企业所得税。对小型微利企业年应纳税所得额不超过 100 万元的部分，减按 25% 计入应纳税所得额，按 20% 的税率缴纳企业所得税；对年应纳税所得额超过 100 万元但不超过 300 万元的部分，减按 50% 计入应纳税所得额，按 20% 的税率缴纳企业所得税。

根据《中华人民共和国企业所得税法》及其实施条例、《财政部税务总局关于进一步实施小微企业所得税优惠政策的公告》（财政部、税务总局公告 2022 年第 13 号）的规定，自 2022 年 1 月 1 日至 2024 年 12 月 31 日，对年应纳税所得额超过 100 万元但不超过 300 万元的部分，减按 25% 计入应纳税所得额，按 20% 的税率缴纳企业所得税。

根据财政部、国家税务总局《关于先进制造业企业增值税加计抵减政策的公告》（财政部税务总局公告 2023 年第 43 号），本公司、昆山维康属于高新技术企业中的制造业一般纳税人，自 2023 年 1 月 1 日至 2027 年 12 月 31 日享受按照当期可抵扣进项税额加计 5% 抵减应纳税增值税税额的优惠政策。

## 3、其他

## 七、合并财务报表项目注释

## 1、货币资金

单位：元

项目	期末余额	期初余额
库存现金	24,638.59	76,712.68
银行存款	1,204,339,983.99	1,363,023,106.04
其他货币资金	2,124,495.85	14,617,814.16
合计	1,206,489,118.43	1,377,717,632.88

其中：存放在境外的款项总额	4,821,037.31	5,077,828.76
---------------	--------------	--------------

**其他说明：**

除下表所列受限制的款项外，本公司在报告期内不存在质押、冻结，或有潜在收回风险的款项。

其中受限制的货币资金明细如下：

项目	期末余额	期初余额
保函保证金	2,025,000.00	14,543,336.18
合计	2,025,000.00	14,543,336.18

**2、交易性金融资产**

单位：元

项目	期末余额	期初余额
其中：		
其中：		

其他说明：

**3、衍生金融资产**

单位：元

项目	期末余额	期初余额
----	------	------

其他说明：

**4、应收票据****(1) 应收票据分类列示**

单位：元

项目	期末余额	期初余额
银行承兑票据	16,806,165.12	11,854,059.47
商业承兑票据	0.00	0.00
减：商业承兑汇票坏账准备	0.00	0.00
合计	16,806,165.12	11,854,059.47



(2) 按坏账计提方法分类披露

单位：元

类别	期末余额					期初余额				
	账面余额		坏账准备		账面价值	账面余额		坏账准备		账面价值
	金额	比例	金额	计提比例		金额	比例	金额	计提比例	
其中：										
按组合计提坏账准备的应收票据	16,806,165.12	100.00%			16,806,165.12	11,854,059.47	100.00%			11,854,059.47
其中：										
无风险银行承兑票据组合	16,806,165.12	100.00%			16,806,165.12	11,854,059.47	100.00%			11,854,059.47
商业承兑汇票										
合计	16,806,165.12	100.00%			16,806,165.12	11,854,059.47	100.00%			11,854,059.47

如是按照预期信用损失一般模型计提应收票据坏账准备：

适用 不适用

(3) 本期计提、收回或转回的坏账准备情况

本期计提坏账准备情况：

单位：元

类别	期初余额	本期变动金额				期末余额
		计提	收回或转回	核销	其他	

其中本期坏账准备收回或转回金额重要的：

适用 不适用

**(4) 期末公司已质押的应收票据**

单位：元

项目	期末已质押金额
----	---------

**(5) 期末公司已背书或贴现且在资产负债表日尚未到期的应收票据**

单位：元

项目	期末终止确认金额	期末未终止确认金额
银行承兑票据		3,539,236.28
合计		3,539,236.28

**(6) 本期实际核销的应收票据情况**

单位：元

项目	核销金额
----	------

其中重要的应收票据核销情况：

单位：元

单位名称	应收票据性质	核销金额	核销原因	履行的核销程序	款项是否由关联交易产生
------	--------	------	------	---------	-------------

应收票据核销说明：

**5、应收账款****(1) 按账龄披露**

单位：元

账龄	期末账面余额	期初账面余额
1年以内（含1年）	137,535,676.22	134,549,997.55
1至2年	5,034.20	
合计	137,540,710.42	134,549,997.55

(2) 按坏账计提方法分类披露

单位：元

类别	期末余额					期初余额				
	账面余额		坏账准备		账面价值	账面余额		坏账准备		账面价值
	金额	比例	金额	计提比例		金额	比例	金额	计提比例	
其中：										
按组合计提坏账准备的应收账款	137,540,710.42	100.00%	6,877,287.22	5.00%	130,663,423.20	134,549,997.55	100.00%	6,727,499.88	5.00%	127,822,497.67
其中：										
预期信用风险组合	137,540,710.42	100.00%	6,877,287.22	5.00%	130,663,423.20	134,549,997.55	100.00%	6,727,499.88	5.00%	127,822,497.67
合计	137,540,710.42	100.00%	6,877,287.22	5.00%	130,663,423.20	134,549,997.55	100.00%	6,727,499.88	5.00%	127,822,497.67

按组合计提坏账准备：6,877,287.22

单位：元

名称	期末余额		
	账面余额	坏账准备	计提比例
1 年内	137,535,676.22	6,876,783.80	5.00%
1-2 年	5,034.20	503.42	10.00%
2-3 年			
3 年以上			
合计	137,540,710.42	6,877,287.22	

确定该组合依据的说明：

如是按照预期信用损失一般模型计提应收账款坏账准备：

适用 不适用

### (3) 本期计提、收回或转回的坏账准备情况

本期计提坏账准备情况：

单位：元

类别	期初余额	本期变动金额				期末余额
		计提	收回或转回	核销	其他	
按组合计提预期信用损失的应收账款	6,727,499.88	149,787.34				6,877,287.22
其中：合并范围内关联方组合						
合计	6,727,499.88	149,787.34				6,877,287.22

其中本期坏账准备收回或转回金额重要的：

单位：元

单位名称	收回或转回金额	转回原因	收回方式	确定原坏账准备计提比例的依据及其合理性

### (4) 本期实际核销的应收账款情况

单位：元

项目	核销金额

其中重要的应收账款核销情况：

单位：元

单位名称	应收账款性质	核销金额	核销原因	履行的核销程序	款项是否由关联交易产生

应收账款核销说明：

### (5) 按欠款方归集的期末余额前五名的应收账款和合同资产情况

单位：元

单位名称	应收账款期末余额	合同资产期末余额	应收账款和合同资产期末余额	占应收账款和合同资产期末余额合计数的比例	应收账款坏账准备和合同资产减值准备期末余额
客户 1	39,252,446.83		39,252,446.83	28.54%	1,962,622.34
客户 2	20,877,822.92		20,877,822.92	15.18%	1,043,891.15
客户 3	7,711,251.07		7,711,251.07	5.60%	385,562.55
客户 4	5,224,354.26		5,224,354.26	3.80%	261,217.71
客户 5	3,151,801.90		3,151,801.90	2.29%	157,590.10
合计	76,217,676.98		76,217,676.98	55.41%	3,810,883.85

## 6、合同资产

### (1) 合同资产情况

单位：元

项目	期末余额	期初余额

	账面余额	坏账准备	账面价值	账面余额	坏账准备	账面价值
--	------	------	------	------	------	------

(2) 报告期内账面价值发生的重大变动金额和原因

单位：元

项目	变动金额	变动原因
----	------	------

(3) 按坏账计提方法分类披露

单位：元

类别	期末余额					期初余额				
	账面余额		坏账准备		账面价值	账面余额		坏账准备		账面价值
	金额	比例	金额	计提比例		金额	比例	金额	计提比例	
其中：										
其中：										

按预期信用损失一般模型计提坏账准备

适用 不适用

(4) 本期计提、收回或转回的坏账准备情况

单位：元

项目	本期计提	本期收回或转回	本期转销/核销	原因
----	------	---------	---------	----

其中本期坏账准备收回或转回金额重要的：

单位：元

单位名称	收回或转回金额	转回原因	收回方式	确定原坏账准备计提比例的依据及其合理性
------	---------	------	------	---------------------

其他说明：

(5) 本期实际核销的合同资产情况

单位：元

项目	核销金额
----	------

其中重要的合同资产核销情况

单位：元

单位名称	款项性质	核销金额	核销原因	履行的核销程序	款项是否由关联交易产生
------	------	------	------	---------	-------------

合同资产核销说明：

其他说明：

7、应收款项融资

(1) 应收款项融资分类列示

单位：元

项目	期末余额	期初余额
银行承兑汇票	36,320,583.98	19,882,406.09
合计	36,320,583.98	19,882,406.09

(2) 按坏账计提方法分类披露

单位：元

类别	期末余额					期初余额				
	账面余额		坏账准备		账面价值	账面余额		坏账准备		账面价值
	金额	比例	金额	计提比例		金额	比例	金额	计提比例	
其中：										
其中：										

按预期信用损失一般模型计提坏账准备

单位：元

坏账准备	第一阶段	第二阶段	第三阶段	合计
	未来 12 个月预期信用损失	整个存续期预期信用损失（未发生信用减值）	整个存续期预期信用损失（已发生信用减值）	
2023 年 1 月 1 日余额				
在本期				

各阶段划分依据和坏账准备计提比例

对本期发生损失准备变动的应收款项融资账面余额显著变动的情况说明：

(3) 本期计提、收回或转回的坏账准备的情况

单位：元

类别	期初余额	本期变动金额				期末余额
		计提	收回或转回	转销或核销	其他变动	

其中本期坏账准备收回或转回金额重要的：

单位：元

单位名称	收回或转回金额	转回原因	收回方式	确定原坏账准备计提比例的依据及其合理性

其他说明：

(4) 期末公司已质押的应收款项融资

单位：元

项目	期末已质押金额

(5) 期末公司已背书或贴现且在资产负债表日尚未到期的应收款项融资

单位：元

项目	期末终止确认金额	期末未终止确认金额

(6) 本期实际核销的应收款项融资情况

单位：元

项目	核销金额

其中重要的应收款项融资核销情况

单位：元

单位名称	款项性质	核销金额	核销原因	履行的核销程序	款项是否由关联交易产生
------	------	------	------	---------	-------------

核销说明：

(7) 应收款项融资本期增减变动及公允价值变动情况

1. 应收款项融资本期增减变动及公允价值变动情况

项目	期初余额		本期增减变动金额		期末余额	
	成本	公允价值变动	成本	公允价值变动	成本	公允价值变动
银行承兑汇票	19,882,406.09	-	16,438,177.89	-	36,320,583.98	-
合计	19,882,406.09	-	16,438,177.89	-	36,320,583.98	-

于 2023 年 12 月 31 日，本公司认为所持有的银行承兑汇票不存在重大的信用风险，不会因违约而产生重大损失。

2. 期末公司已背书或贴现且资产负债表日尚未到期的银行承兑汇票

项目	期末终止确认金额	期末未终止确认金额
银行承兑汇票	27,709,179.33	-
合计	27,709,179.33	-

(8) 其他说明

8、其他应收款

单位：元

项目	期末余额	期初余额
其他应收款	2,705,698.86	2,101,210.49
合计	2,705,698.86	2,101,210.49

(1) 应收利息

1) 应收利息分类

单位：元

项目	期末余额	期初余额
----	------	------

2) 重要逾期利息

单位：元

借款单位	期末余额	逾期时间	逾期原因	是否发生减值及其判断依据
------	------	------	------	--------------

其他说明：

3) 按坏账计提方法分类披露

适用 不适用

4) 本期计提、收回或转回的坏账准备的情况

单位：元

类别	期初余额	本期变动金额	期末余额
----	------	--------	------

		计提	收回或转回	转销或核销	其他变动	
--	--	----	-------	-------	------	--

其中本期坏账准备收回或转回金额重要的：

单位：元

单位名称	收回或转回金额	转回原因	收回方式	确定原坏账准备计提比例的依据及其合理性
------	---------	------	------	---------------------

其他说明：

### 5) 本期实际核销的应收利息情况

单位：元

项目	核销金额
----	------

其中重要的应收利息核销情况

单位：元

单位名称	款项性质	核销金额	核销原因	履行的核销程序	款项是否由关联交易产生
------	------	------	------	---------	-------------

核销说明：

其他说明：

### (2) 应收股利

#### 1) 应收股利分类

单位：元

项目(或被投资单位)	期末余额	期初余额
------------	------	------

#### 2) 重要的账龄超过 1 年的应收股利

单位：元

项目(或被投资单位)	期末余额	账龄	未收回的原因	是否发生减值及其判断依据
------------	------	----	--------	--------------

#### 3) 按坏账计提方法分类披露

适用 不适用

#### 4) 本期计提、收回或转回的坏账准备的情况

单位：元

类别	期初余额	本期变动金额				期末余额
		计提	收回或转回	转销或核销	其他变动	

其中本期坏账准备收回或转回金额重要的：

单位：元

单位名称	收回或转回金额	转回原因	收回方式	确定原坏账准备计提比例的依据及其合理性
------	---------	------	------	---------------------

其他说明：



## 5) 本期实际核销的应收股利情况

单位：元

项目	核销金额
----	------

## 其中重要的应收股利核销情况

单位：元

单位名称	款项性质	核销金额	核销原因	履行的核销程序	款项是否由关联交易产生
------	------	------	------	---------	-------------

核销说明：

其他说明：

## (3) 其他应收款

## 1) 其他应收款按款项性质分类情况

单位：元

款项性质	期末账面余额	期初账面余额
非关联方押金及保证金	1,980,763.45	680,982.98
应收出口退税款		616,242.77
房产租赁押金	280,000.00	280,000.00
代垫社保、公积金、个税	761,624.91	656,279.82
其他	5,000.00	17,869.66
合计	3,027,388.36	2,251,375.23

## 2) 按账龄披露

单位：元

账龄	期末账面余额	期初账面余额
1年以内（含1年）	2,015,984.91	1,866,392.25
1至2年	620,837.60	328,248.85
2至3年	331,084.80	46,734.13
3年以上	59,481.05	10,000.00
3至4年	49,481.05	10,000.00
4至5年	10,000.00	
合计	3,027,388.36	2,251,375.23

## 3) 按坏账计提方法分类披露

☑适用 ☐不适用

单位：元

类别	期末余额					期初余额				
	账面余额		坏账准备		账面价值	账面余额		坏账准备		账面价值
	金额	比例	金额	计提比例		金额	比例	金额	计提比例	
其中：										
按组合	3,027,388.36	100.00%	321,689.50	10.63%	2,705,698.86	2,251,375.23	100.00%	150,164.74	6.67%	2,101,210.49

计提坏账准备										
其中：										
预期信用风险组合	3,027,388.36	100.00%	321,689.50	10.63%	2,705,698.86	2,251,375.23	100.00%	150,164.74	6.67%	2,101,210.49
合计	3,027,388.36	100.00%	321,689.50	10.63%	2,705,698.86	2,251,375.23	100.00%	150,164.74	6.67%	2,101,210.49

按组合计提坏账准备：321,689.50

单位：元

名称	期末余额		
	账面余额	坏账准备	计提比例

确定该组合依据的说明：

按预期信用损失一般模型计提坏账准备：

单位：元

坏账准备	第一阶段	第二阶段	第三阶段	合计
	未来 12 个月预期信用损失	整个存续期预期信用损失(未发生信用减值)	整个存续期预期信用损失(已发生信用减值)	
2023 年 1 月 1 日余额	150,164.74			150,164.74
2023 年 1 月 1 日余额在本期				
本期计提	171,524.76			171,524.76
2023 年 12 月 31 日余额	321,689.50			321,689.50

各阶段划分依据和坏账准备计提比例

损失准备本期变动金额重大的账面余额变动情况

适用 不适用

## 4) 本期计提、收回或转回的坏账准备情况

本期计提坏账准备情况：

单位：元

类别	期初余额	本期变动金额				期末余额
		计提	收回或转回	转销或核销	其他	
按组合计提预期信用损失的其他应收款	150,164.74	171,524.76				321,689.50
合计	150,164.74	171,524.76				321,689.50

其中本期坏账准备转回或收回金额重要的：

单位：元

单位名称	收回或转回金额	转回原因	收回方式	确定原坏账准备计提比例的依据及其合理性
------	---------	------	------	---------------------

## 5) 本期实际核销的其他应收款情况

单位：元

项目	核销金额
----	------

其中重要的其他应收款核销情况：

单位：元

单位名称	其他应收款性质	核销金额	核销原因	履行的核销程序	款项是否由关联交易产生

其他应收款核销说明：

#### 6) 按欠款方归集的期末余额前五名的其他应收款情况

单位：元

单位名称	款项的性质	期末余额	账龄	占其他应收款期末余额合计数的比例	坏账准备期末余额
第一名	保证金	1,244,160.00	1年以内	41.10%	62,208.00
第二名	其他	761,624.91	1年以内	25.16%	38,081.25
第三名	押金	433,000.00	1-2年	14.30%	43,300.00
第四名	押金	280,000.00	2-3年	9.25%	84,000.00
第五名	押金	100,000.00	1-2年	3.30%	10,000.00
合计		2,818,784.91		93.11%	237,589.25

#### 7) 因资金集中管理而列报于其他应收款

单位：元

其他说明：

### 9、预付款项

#### (1) 预付款项按账龄列示

单位：元

账龄	期末余额		期初余额	
	金额	比例	金额	比例
1年以内	1,871,763.95	92.91%	1,066,458.67	81.92%
1至2年	29,000.00	1.44%	36,188.00	2.78%
2至3年			199,201.39	15.30%
3年以上	113,766.86	5.65%		
合计	2,014,530.81		1,301,848.06	

账龄超过1年且金额重要的预付款项未及时结算原因的说明：

#### (2) 按预付对象归集的期末余额前五名的预付款情况

单位名称	期末余额	占预付款项总额的比例(%)
期末余额前五名预付款项汇总	1,022,333.33	50.75

其他说明：

### 10、存货

公司是否需要遵守房地产行业的披露要求

否

**(1) 存货分类**

单位：元

项目	期末余额			期初余额		
	账面余额	存货跌价准备 或合同履约成 本减值准备	账面价值	账面余额	存货跌价准备 或合同履约成 本减值准备	账面价值
原材料	13,594,939.25	41,615.64	13,553,323.61	17,479,327.92	6,719.19	17,472,608.73
在产品	10,220,001.35		10,220,001.35	12,550,664.99		12,550,664.99
库存商品	26,322,662.69	371,340.93	25,951,321.76	24,600,488.53	344,250.13	24,256,238.40
发出商品	18,832,686.68		18,832,686.68	19,561,510.30		19,561,510.30
自制半成品	36,006,732.24	438,894.41	35,567,837.83	36,402,388.03	394,190.81	36,008,197.22
委外加工物资	650,213.60		650,213.60	390,370.91		390,370.91
合计	105,627,235.81	851,850.98	104,775,384.83	110,984,750.68	745,160.13	110,239,590.55

**(2) 存货跌价准备和合同履约成本减值准备**

单位：元

项目	期初余额	本期增加金额		本期减少金额		期末余额
		计提	其他	转回或转销	其他	
原材料	6,719.19	39,565.77		4,669.32		41,615.64
库存商品	344,250.13	295,289.97		268,199.17		371,340.93
自制半成品	394,190.81	157,930.70		113,227.10		438,894.41
合计	745,160.13	492,786.44		386,095.59		851,850.98

**存货跌价准备说明：**

项目	确定可变现净值/剩余对价与将要发生的成本的具体依据	本期转回或转销存货跌价准备的原因
原材料	所生产产品的预计售价减去至完工时预计将要发生的成本、预计的销售费用以及相关税费	本期已将期初计提存货跌价准备的存货耗用/售出
半成品	所生产产品的预计售价减去至完工时预计将要发生的成本、预计的销售费用以及相关税费	本期已将期初计提存货跌价准备的存货耗用/售出
库存商品	预计售价减去估计的销售费用以及相关税费	本期已将期初计提存货跌价准备的存货耗用/售出

**按组合计提存货跌价准备**

单位：元

组合名称	期末			期初		
	期末余额	跌价准备	跌价准备计提比例	期初余额	跌价准备	跌价准备计提比例

**按组合计提存货跌价准备的计提标准****(3) 存货期末余额含有借款费用资本化金额的说明****(4) 合同履约成本本期摊销金额的说明****11、持有待售资产**

单位：元

项目	期末账面余额	减值准备	期末账面价值	公允价值	预计处置费用	预计处置时间
----	--------	------	--------	------	--------	--------

其他说明：

**12、一年内到期的非流动资产**

单位：元

项目	期末余额	期初余额
----	------	------

**(1) 一年内到期的债权投资**□适用 不适用**(2) 一年内到期的其他债权投资**□适用 不适用**13、其他流动资产**

单位：元

项目	期末余额	期初余额
增值税留抵扣额	2,444,019.89	2,812,856.94
预缴企业所得税	387,473.39	750,995.00
合计	2,831,493.28	3,563,851.94

其他说明：

**14、债权投资****(1) 债权投资的情况**

单位：元

项目	期末余额			期初余额		
	账面余额	减值准备	账面价值	账面余额	减值准备	账面价值

**债权投资减值准备本期变动情况**

单位：元

项目	期初余额	本期增加	本期减少	期末余额
----	------	------	------	------

**(2) 期末重要的债权投资**

单位：元

债权项目	期末余额					期初余额				
	面值	票面利率	实际利率	到期日	逾期本金	面值	票面利率	实际利率	到期日	逾期本金

**(3) 减值准备计提情况**

单位：元

坏账准备	第一阶段	第二阶段	第三阶段	合计
	未来 12 个月预期信用损失	整个存续期预期信用损失 (未发生信用减值)	整个存续期预期信用损失 (已发生信用减值)	
2023 年 1 月 1 日余额在本期				

各阶段划分依据和坏账准备计提比例

**(4) 本期实际核销的债权投资情况**

单位：元

项目	核销金额
----	------

其中重要的债权投资核销情况

债权投资核销说明：

损失准备本期变动金额重大的账面余额变动情况

□适用 □不适用

其他说明：

**15、其他债权投资****(1) 其他债权投资的情况**

单位：元

项目	期初余额	应计利息	利息调整	本期公允价值变动	期末余额	成本	累计公允价值变动	累计在其他综合收益中确认的减值准备	备注
----	------	------	------	----------	------	----	----------	-------------------	----

其他债权投资减值准备本期变动情况

单位：元

项目	期初余额	本期增加	本期减少	期末余额
----	------	------	------	------

**(2) 期末重要的其他债权投资**

单位：元

其他债权项目	期末余额					期初余额				
	面值	票面利率	实际利率	到期日	逾期本金	面值	票面利率	实际利率	到期日	逾期本金

**(3) 减值准备计提情况**

单位：元

坏账准备	第一阶段	第二阶段	第三阶段	合计
	未来 12 个月预期信用损失	整个存续期预期信用损失(未发生信用减值)	整个存续期预期信用损失(已发生信用减值)	
2023 年 1 月 1 日余额在本期				

各阶段划分依据和坏账准备计提比例

**(4) 本期实际核销的其他债权投资情况**

单位：元

项目	核销金额
----	------

其中重要的其他债权投资核销情况

损失准备本期变动金额重大的账面余额变动情况

□适用 □不适用

其他说明：

## 16、其他权益工具投资

单位：元

项目名称	期末余额	期初余额	本期计入其他综合收益的利得	本期计入其他综合收益的损失	本期末累计计入其他综合收益的利得	本期末累计计入其他综合收益的损失	本期确认的股利收入	指定为以公允价值计量且其变动计入其他综合收益的原因

本期存在终止确认

单位：元

项目名称	转入留存收益的累计利得	转入留存收益的累计损失	终止确认的原因

分项披露本期非交易性权益工具投资

单位：元

项目名称	确认的股利收入	累计利得	累计损失	其他综合收益转入留存收益的金额	指定为以公允价值计量且其变动计入其他综合收益的原因	其他综合收益转入留存收益的原因

其他说明：

## 17、长期应收款

## (1) 长期应收款情况

单位：元

项目	期末余额			期初余额			折现率区间
	账面余额	坏账准备	账面价值	账面余额	坏账准备	账面价值	

## (2) 按坏账计提方法分类披露

单位：元

类别	期末余额					期初余额				
	账面余额		坏账准备		账面价值	账面余额		坏账准备		账面价值
	金额	比例	金额	计提比例		金额	比例	金额	计提比例	
其中：										
其中：										

按预期信用损失一般模型计提坏账准备

单位：元

坏账准备	第一阶段	第二阶段	第三阶段	合计
	未来 12 个月预期信用损失	整个存续期预期信用损失(未发生信用减值)	整个存续期预期信用损失(已发生信用减值)	
2023 年 1 月 1 日余额在本期				

各阶段划分依据和坏账准备计提比例

## (3) 本期计提、收回或转回的坏账准备的情况

单位：元

类别	期初余额	本期变动金额				期末余额
		计提	收回或转回	转销或核销	其他	

其中本期坏账准备转回或收回金额重要的：

单位：元

单位名称	收回或转回金额	转回原因	收回方式	确定原坏账准备计提比例的依据及其合理性
------	---------	------	------	---------------------

其他说明：

**(4) 本期实际核销的长期应收款情况**

单位：元

项目	核销金额
----	------

其中重要的长期应收款核销情况：

单位：元

单位名称	款项性质	核销金额	核销原因	履行的核销程序	款项是否由关联交易产生
------	------	------	------	---------	-------------

长期应收款核销说明：

**18、长期股权投资**

单位：元

被投资单位	期初余额 (账面价值)	减值准备 期初余额	本期增减变动							期末余额 (账面价值)	减值准备 期末余额	
			追加投资	减少投资	权益法下确认的投资损益	其他综合收益调整	其他权益变动	宣告发放现金股利或利润	计提减值准备			其他
一、合营企业												
二、联营企业												
东莞市视域新能源有限公司			7,200,000.00		-1,016,364.93						6,183,635.07	
小计			7,200,000.00		-1,016,364.93						6,183,635.07	
合计			7,200,000.00		-1,016,364.93						6,183,635.07	

可收回金额按公允价值减去处置费用后的净额确定

适用 不适用

可收回金额按预计未来现金流量的现值确定

适用 不适用

前述信息与以前年度减值测试采用的信息或外部信息明显不一致的差异原因

公司以前年度减值测试采用信息与当年实际情况明显不一致的差异原因

其他说明：



**19、其他非流动金融资产**

单位：元

项目	期末余额	期初余额
----	------	------

其他说明：

**20、投资性房地产****(1) 采用成本计量模式的投资性房地产**□适用  不适用**(2) 采用公允价值计量模式的投资性房地产**□适用  不适用**(3) 转换为投资性房地产并采用公允价值计量**

单位：元

项目	转换前核算科目	金额	转换理由	审批程序	对损益的影响	对其他综合收益的影响
----	---------	----	------	------	--------	------------

**(4) 未办妥产权证书的投资性房地产情况**

单位：元

项目	账面价值	未办妥产权证书原因
----	------	-----------

其他说明：

**21、固定资产**

单位：元

项目	期末余额	期初余额
固定资产	146,054,187.85	122,114,844.80
合计	146,054,187.85	122,114,844.80

**(1) 固定资产情况**

单位：元

项目	房屋及建筑物	机器设备	运输工具	电子设备	房屋建筑物装修	合计
一、账面原值：						
1.期初余额		177,162,137.81	802,204.75	7,585,191.46		185,549,534.02
2.本期增加金额		45,297,360.45	112,000.00	2,249,087.29		47,658,447.74
(1) 购置		42,938,188.38	112,000.00	2,249,087.29		45,299,275.67
(2) 在建工程转入						
(3) 企业合并增加						
(4) 改良		2,359,172.07				2,359,172.07
3.本期减少金额		4,194,953.00		148,867.08		4,343,820.08
(1) 处置或报废		1,800,607.82		148,867.08		1,949,474.90
(2) 改良		2,394,345.18				2,394,345.18
4.期末余额		218,264,545.26	914,204.75	9,685,411.67		228,864,161.68
二、累计折旧						

1.期初余额		56,714,241.98	691,167.36	6,029,279.88		63,434,689.22
2.本期增加金额		20,159,810.51	34,282.38	1,173,420.37		21,367,513.26
(1) 计提		20,159,810.51	34,282.38	1,173,420.37		21,367,513.26
3.本期减少金额		1,850,804.92		141,423.73		1,992,228.65
(1) 处置或报废		1,388,448.49		141,423.73		1,529,872.22
改良		462,356.43				462,356.43
4.期末余额		75,023,247.57	725,449.74	7,061,276.52		82,809,973.83
三、减值准备						
1.期初余额						
2.本期增加金额						
(1) 计提						
3.本期减少金额						
(1) 处置或报废						
4.期末余额						
四、账面价值						
1.期末账面价值		143,241,297.69	188,755.01	2,624,135.15		146,054,187.85
2.期初账面价值		120,447,895.83	111,037.39	1,555,911.58		122,114,844.80

(2) 暂时闲置的固定资产情况

单位：元

项目	账面原值	累计折旧	减值准备	账面价值	备注
----	------	------	------	------	----

(3) 通过经营租赁租出的固定资产

单位：元

项目	期末账面价值
----	--------

(4) 未办妥产权证书的固定资产情况

单位：元

项目	账面价值	未办妥产权证书的原因
----	------	------------

其他说明：

(5) 固定资产的减值测试情况

适用 不适用

(6) 固定资产清理

单位：元

项目	期末余额	期初余额
----	------	------

其他说明：

22、在建工程

单位：元

项目	期末余额	期初余额
在建工程	192,307,325.04	110,441,296.32
合计	192,307,325.04	110,441,296.32

**(1) 在建工程情况**

单位：元

项目	期末余额			期初余额		
	账面余额	减值准备	账面价值	账面余额	减值准备	账面价值
华南基地建设项目	179,907,938.73		179,907,938.73	110,441,296.32		110,441,296.32
昆山高端精密连接器生产项目	12,399,386.31		12,399,386.31			
合计	192,307,325.04		192,307,325.04	110,441,296.32		110,441,296.32

## (2) 重要在建工程项目本期变动情况

单位：元

项目名称	预算数	期初余额	本期增加金额	本期转入固定资产金额	本期其他减少金额	期末余额	工程累计投入占预算比例	工程进度	利息资本化累计金额	其中：本期利息资本化金额	本期利息资本化率	资金来源
华南基地建设项目	253,591,100.00	110,441,296.32	69,466,642.41			179,907,938.73	70.94%	70.94%	1,525,812.32	840,528.31	4.05%	募集资金+自有资金+借款
昆山高端精密连接器生产项目	158,000,000.00		12,399,386.31			12,399,386.31	7.85%	7.85%				募集资金+自有资金
合计	411,591,100.00	110,441,296.32	81,866,028.72			192,307,325.04			1,525,812.32	840,528.31		

## (3) 本期计提在建工程减值准备情况

单位：元

项目	期初余额	本期增加	本期减少	期末余额	计提原因
----	------	------	------	------	------

其他说明：

## (4) 在建工程的减值测试情况

□适用 □不适用

## (5) 工程物资

单位：元

项目	期末余额			期初余额		
	账面余额	减值准备	账面价值	账面余额	减值准备	账面价值

其他说明：

## 23、生产性生物资产

### （1）采用成本计量模式的生产性生物资产

适用 不适用

### （2）采用成本计量模式的生产性生物资产的减值测试情况

适用 不适用

### （3）采用公允价值计量模式的生产性生物资产

适用 不适用

## 24、油气资产

适用 不适用

## 25、使用权资产

### （1）使用权资产情况

单位：元

项目	房屋及建筑物	合计
一、账面原值		
1.期初余额	33,079,908.48	33,079,908.48
2.本期增加金额	1,464,474.42	1,464,474.42
租赁	1,464,474.42	1,464,474.42
3.本期减少金额	61,116.52	61,116.52
租赁到期		
其他减少	61,116.52	61,116.52
4.期末余额	34,483,266.38	34,483,266.38
二、累计折旧		
1.期初余额	12,142,222.47	12,142,222.47
2.本期增加金额	10,383,200.33	10,383,200.33
（1）计提	10,383,200.33	10,383,200.33
3.本期减少金额	33,104.78	33,104.78
（1）处置		
其他减少	33,104.78	33,104.78
4.期末余额	22,492,318.02	22,492,318.02
三、减值准备		
1.期初余额		
2.本期增加金额		
（1）计提		
3.本期减少金额		
（1）处置		
4.期末余额		

四、账面价值		
1.期末账面价值	11,990,948.36	11,990,948.36
2.期初账面价值	20,937,686.01	20,937,686.01

## (2) 使用权资产的减值测试情况

适用 不适用

其他说明：

## 26、无形资产

### (1) 无形资产情况

单位：元

项目	土地使用权	专利权	非专利技术	软件	合计
一、账面原值					
1.期初余额	38,171,582.47	7,120,000.00		6,166,331.95	51,457,914.42
2.本期增加金额	40,547,647.80			6,953,099.25	47,500,747.05
(1) 购置	40,547,647.80			6,953,099.25	47,500,747.05
(2) 内部研发					
(3) 企业合并增加					
3.本期减少金额					
(1) 处置					
4.期末余额	78,719,230.27	7,120,000.00		13,119,431.20	98,958,661.47
二、累计摊销					
1.期初余额	1,102,809.32	59,333.33		2,283,638.60	3,445,781.25
2.本期增加金额	1,870,460.64	711,999.96		751,308.38	3,333,768.98
(1) 计提	1,870,460.64	711,999.96		751,308.38	3,333,768.98
3.本期减少金额					
(1) 处置					
4.期末余额	2,973,269.96	771,333.29		3,034,946.98	6,779,550.23
三、减值准备					
1.期初余额					
2.本期增加金额					
(1) 计提					
3.本期减少金额					
(1) 处置					
4.期末余额					
四、账面价值					
1.期末账面价值	75,745,960.31	6,348,666.71		10,084,484.22	92,179,111.24

2.期初账面价值	37,068,773.15	7,060,666.67		3,882,693.35	48,012,133.17
----------	---------------	--------------	--	--------------	---------------

本期末通过公司内部研发形成的无形资产占无形资产余额的比例。

## (2) 未办妥产权证书的土地使用权情况

单位：元

项目	账面价值	未办妥产权证书的原因
----	------	------------

其他说明：

## (3) 无形资产的减值测试情况

适用 不适用

## 27、商誉

### (1) 商誉账面原值

单位：元

被投资单位名称或 形成商誉的事项	期初余额	本期增加		本期减少		期末余额
		企业合并形成的		处置		
合计						

### (2) 商誉减值准备

单位：元

被投资单位名称或 形成商誉的事项	期初余额	本期增加		本期减少		期末余额
		计提		处置		
合计						

### (3) 商誉所在资产组或资产组组合的相关信息

名称	所属资产组或组合的构成及 依据	所属经营分部及依据	是否与以前年度保持一致
----	--------------------	-----------	-------------

资产组或资产组组合发生变化

名称	变化前的构成	变化后的构成	导致变化的客观事实及依据
----	--------	--------	--------------

其他说明

### (4) 可收回金额的具体确定方法

可收回金额按公允价值减去处置费用后的净额确定

适用 不适用

可收回金额按预计未来现金流量的现值确定

适用 不适用

前述信息与以前年度减值测试采用的信息或外部信息明显不一致的差异原因

公司以前年度减值测试采用信息与当年实际情况明显不一致的差异原因

(5) 业绩承诺完成及对应商誉减值情况

形成商誉时存在业绩承诺且报告期或报告期上一期间处于业绩承诺期内

适用 不适用

其他说明：

28、长期待摊费用

单位：元

项目	期初余额	本期增加金额	本期摊销金额	其他减少金额	期末余额
租入房产装修费	1,467,849.44	3,550,461.98	1,899,195.39		3,119,116.03
零星项目	71,143.20		71,143.20		
合计	1,538,992.64	3,550,461.98	1,970,338.59		3,119,116.03

其他说明：

29、递延所得税资产/递延所得税负债

(1) 未经抵销的递延所得税资产

单位：元

项目	期末余额		期初余额	
	可抵扣暂时性差异	递延所得税资产	可抵扣暂时性差异	递延所得税资产
资产减值准备	7,854,631.07	1,301,395.92	7,524,800.64	1,128,720.10
政府补助	1,940,373.73	291,056.06	581,995.01	87,299.25
租赁负债	9,938,318.82	1,538,526.52	19,421,827.02	2,913,274.06
按权益法核算的投资收益	1,016,364.93	152,454.74		
合计	20,749,688.55	3,283,433.24	27,528,622.67	4,129,293.41

(2) 未经抵销的递延所得税负债

单位：元

项目	期末余额		期初余额	
	应纳税暂时性差异	递延所得税负债	应纳税暂时性差异	递延所得税负债
固定资产加速折旧	12,458,667.01	1,868,800.05	16,240,853.70	2,436,128.06
使用权资产	10,746,145.10	1,670,576.01	20,937,686.01	3,006,768.22
合计	23,204,812.11	3,539,376.06	37,178,539.71	5,442,896.28

(3) 以抵销后净额列示的递延所得税资产或负债

单位：元

项目	递延所得税资产和负债期末互抵金额	抵销后递延所得税资产或负债期末余额	递延所得税资产和负债期初互抵金额	抵销后递延所得税资产或负债期初余额
递延所得税资产		3,283,433.24		4,129,293.41
递延所得税负债		3,539,376.06		5,442,896.28



**(4) 未确认递延所得税资产明细**

单位：元

项目	期末余额	期初余额
----	------	------

**(5) 未确认递延所得税资产的可抵扣亏损将于以下年度到期**

单位：元

年份	期末金额	期初金额	备注
----	------	------	----

其他说明：

**30、其他非流动资产**

单位：元

项目	期末余额			期初余额		
	账面余额	减值准备	账面价值	账面余额	减值准备	账面价值
预付工程及设备款	58,254,569.90		58,254,569.90	40,927,555.43		40,927,555.43
未验收的自制机台	2,009,062.02		2,009,062.02	1,854,047.22		1,854,047.22
合计	60,263,631.92		60,263,631.92	42,781,602.65		42,781,602.65

其他说明：

**31、所有权或使用权受到限制的资产**

单位：元

项目	期末				期初			
	账面余额	账面价值	受限类型	受限情况	账面余额	账面价值	受限类型	受限情况

其他说明：

**32、短期借款****(1) 短期借款分类**

单位：元

项目	期末余额	期初余额
质押借款	1,997,167.07	716,377.82
合计	1,997,167.07	716,377.82

短期借款分类的说明：

**(2) 已逾期未偿还的短期借款情况**

本期末已逾期未偿还的短期借款总额为元，其中重要的已逾期未偿还的短期借款情况如下：

单位：元

借款单位	期末余额	借款利率	逾期时间	逾期利率
------	------	------	------	------

其他说明：

**33、交易性金融负债**

单位：元

项目	期末余额	期初余额
其中：		
其中：		

其他说明：

### 34、衍生金融负债

单位：元

项目	期末余额	期初余额
----	------	------

其他说明：

### 35、应付票据

单位：元

种类	期末余额	期初余额
----	------	------

本期末已到期未支付的应付票据总额为元，到期未付的原因为。

### 36、应付账款

#### (1) 应付账款列示

单位：元

项目	期末余额	期初余额
应付货款	39,024,145.38	39,027,289.86
应付工程设备款	11,255,524.35	32,620,490.18
应付费用	4,657,457.74	7,305,363.38
合计	54,937,127.47	78,953,143.42

#### (2) 账龄超过 1 年或逾期的重要应付账款

单位：元

项目	期末余额	未偿还或结转的原因
----	------	-----------

其他说明：

### 37、其他应付款

单位：元

项目	期末余额	期初余额
其他应付款	150,777.73	128,893.38
合计	150,777.73	128,893.38

#### (1) 应付利息

单位：元

项目	期末余额	期初余额
----	------	------

重要的已逾期未支付的利息情况：

单位：元

借款单位	逾期金额	逾期原因
------	------	------

其他说明：

## （2）应付股利

单位：元

项目	期末余额	期初余额
----	------	------

其他说明，包括重要的超过 1 年未支付的应付股利，应披露未支付原因：

## （3）其他应付款

### 1) 按款项性质列示其他应付款

单位：元

项目	期末余额	期初余额
押金及保证金	100,000.00	100,000.00
预提费用	2,883.13	11,242.47
其他	47,894.60	17,650.91
合计	150,777.73	128,893.38

### 2) 账龄超过 1 年或逾期的的重要其他应付款

单位：元

项目	期末余额	未偿还或结转的原因
----	------	-----------

### 3) 按交易对手方归集的期末余额前五名的其他应付款情况

其他说明：

## 38、预收款项

### （1）预收款项列示

单位：元

项目	期末余额	期初余额
----	------	------

### （2）账龄超过 1 年或逾期的的重要预收款项

单位：元

项目	期末余额	未偿还或结转的原因
----	------	-----------

单位：元

项目	变动金额	变动原因
----	------	------

## 39、合同负债

单位：元

项目	期末余额	期初余额
----	------	------

预收货款	2,475,020.88	2,159,082.88
合计	2,475,020.88	2,159,082.88

**账龄超过 1 年的重要合同负债**

单位：元

项目	期末余额	未偿还或结转的原因
----	------	-----------

**报告期内账面价值发生重大变动的金额和原因**

单位：元

项目	变动金额	变动原因
----	------	------

**40、应付职工薪酬****(1) 应付职工薪酬列示**

单位：元

项目	期初余额	本期增加	本期减少	期末余额
一、短期薪酬	19,764,449.66	154,470,607.03	153,594,054.82	20,641,001.87
二、离职后福利-设定提存计划		10,343,919.48	10,343,919.48	
三、辞退福利		15,384.30	15,384.30	
合计	19,764,449.66	164,829,910.81	163,953,358.60	20,641,001.87

**(2) 短期薪酬列示**

单位：元

项目	期初余额	本期增加	本期减少	期末余额
1、工资、奖金、津贴和补贴	19,597,043.00	138,769,278.48	137,810,838.63	20,555,482.85
2、职工福利费		9,916,512.14	9,916,512.14	
3、社会保险费	82,148.19	3,302,801.19	3,384,949.38	
其中：医疗保险费		2,485,767.24	2,485,767.24	
工伤保险费		373,892.93	373,892.93	
生育保险费	82,148.19	443,141.02	525,289.21	
4、住房公积金		1,972,746.00	1,972,746.00	
5、工会经费和职工教育经费	85,258.47	509,269.22	509,008.67	85,519.02
合计	19,764,449.66	154,470,607.03	153,594,054.82	20,641,001.87

**(3) 设定提存计划列示**

单位：元

项目	期初余额	本期增加	本期减少	期末余额
1、基本养老保险		9,919,374.01	9,919,374.01	
2、失业保险费		424,545.47	424,545.47	
合计		10,343,919.48	10,343,919.48	

其他说明：

**41、应交税费**

单位：元

项目	期末余额	期初余额
增值税	199,601.10	1,964,097.38
企业所得税	2,766,032.28	1,357,658.65
个人所得税	377,114.39	296,291.74
城市维护建设税	64,765.84	272,068.65
房产税		22,617.61
土地使用税	6,028.47	2,199.99
教育费附加及地方教育费附加	64,765.83	272,115.45
印花税	79,298.17	427,115.43
其他	47,883.01	
合计	3,605,489.09	4,614,164.90

其他说明：

#### 42、持有待售负债

单位：元

项目	期末余额	期初余额

其他说明：

#### 43、一年内到期的非流动负债

单位：元

项目	期末余额	期初余额
一年内到期的长期借款	3,927,845.70	3,728,556.14
一年内到期的租赁负债	7,973,766.66	10,221,854.01
合计	11,901,612.36	13,950,410.15

其他说明：

#### 44、其他流动负债

单位：元

项目	期末余额	期初余额
未终止确认的票据	1,539,236.28	1,495,577.20
待转销项税部分	118,175.81	90,101.24
合计	1,657,412.09	1,585,678.44

短期应付债券的增减变动：

单位：元

债券名称	面值	票面利率	发行日期	债券期限	发行金额	期初余额	本期发行	按面值计提利息	溢折价摊销	本期偿还	期末余额	是否违约
合计												

其他说明：

#### 45、长期借款

## （1）长期借款分类

单位：元

项目	期末余额	期初余额
抵押借款	21,972,757.71	26,099,892.99
合计	21,972,757.71	26,099,892.99

### 长期借款分类的说明：

2022 年 1 月 4 日，本公司与中国银行股份有限公司东莞分行签订编号为 GDK476790120210229《固定资产借款合同》，借款额度 195,000,000.00 元，借款用途为专项用于维峰电子华南总部智能制造基地建设项目，此合同有效期为 2022 年 2 月 17 日至 2030 年 2 月 17 日，利率为浮动利率，自合同签订之日起两年内提清贷款。在该借款合同下，签订编号为 GBZ476790120210152 的《最高额保证合同》，由李文化，罗少春作为保证人，承担连带责任保证。同时，维峰电子（广东）股份有限公司以（2021）东莞不动产权证第 0163409 号国有建设用地使用权与中国银行股份有限公司东莞分行签订《最高额抵押合同》。截至 2023 年 12 月 31 日，该《借款合同》项下的借款已提款 31,422,765.59 元，已偿还 5,522,162.18 元。

截至 2023 年 12 月 31 日止，本公司无已逾期未偿还的长期借款。

其他说明，包括利率区间：

## 46、应付债券

### （1）应付债券

单位：元

项目	期末余额	期初余额
----	------	------

### （2）应付债券的增减变动（不包括划分为金融负债的优先股、永续债等其他金融工具）

单位：元

债券名称	面值	票面利率	发行日期	债券期限	发行金额	期初余额	本期发行	按面值计提利息	溢折价摊销	本期偿还	期末余额	是否违约
合计												

### （3）可转换公司债券的说明

### （4）划分为金融负债的其他金融工具说明

期末发行在外的优先股、永续债等其他金融工具基本情况

期末发行在外的优先股、永续债等金融工具变动情况表

单位：元

发行在外的金融工具	期初		本期增加		本期减少		期末	
	数量	账面价值	数量	账面价值	数量	账面价值	数量	账面价值

其他金融工具划分为金融负债的依据说明

其他说明：

**47、租赁负债**

单位：元

项目	期末余额	期初余额
应付租赁款	12,015,478.68	21,414,550.50
减：未确认融资费用	-591,606.16	-1,227,645.66
减：一年内到期的租赁负债	-7,973,766.66	-10,221,854.01
合计	3,450,105.86	9,965,050.83

其他说明：

本期确认租赁负债利息费用 865,457.02 元。

**48、长期应付款**

单位：元

项目	期末余额	期初余额
----	------	------

**(1) 按款项性质列示长期应付款**

单位：元

项目	期末余额	期初余额
----	------	------

其他说明：

**(2) 专项应付款**

单位：元

项目	期初余额	本期增加	本期减少	期末余额	形成原因
----	------	------	------	------	------

其他说明：

**49、长期应付职工薪酬****(1) 长期应付职工薪酬表**

单位：元

项目	期末余额	期初余额
----	------	------

**(2) 设定受益计划变动情况**

设定受益计划义务现值：

单位：元

项目	本期发生额	上期发生额
----	-------	-------

计划资产：

单位：元

项目	本期发生额	上期发生额
----	-------	-------

设定受益计划净负债（净资产）

单位：元

项目	本期发生额	上期发生额
----	-------	-------

设定受益计划的内容及与之相关风险、对公司未来现金流量、时间和不确定性的影响说明：

设定受益计划重大精算假设及敏感性分析结果说明：

其他说明：

## 50、预计负债

单位：元

项目	期末余额	期初余额	形成原因
----	------	------	------

其他说明，包括重要预计负债的相关重要假设、估计说明：

## 51、递延收益

单位：元

项目	期初余额	本期增加	本期减少	期末余额	形成原因
政府补助	581,995.01	1,567,400.00	209,021.28	1,940,373.73	详见表 1
合计	581,995.01	1,567,400.00	209,021.28	1,940,373.73	

其他说明：

### 1. 与政府补助相关的递延收益

负债项目	期初余额	本期新增补助金额	本期计入营业外收入金额	本期计入其他收益金额	本期冲减成本费用金额	加：其他变动	期末余额	与资产相关/与收益相关
东莞市工业和信息化局设备事后奖励项目	581,995.01	1,567,400.00	-	209,021.28	-	-	1,940,373.73	与资产相关
合计	581,995.01	1,567,400.00	-	209,021.28	-	-	1,940,373.73	

## 52、其他非流动负债

单位：元

项目	期末余额	期初余额
----	------	------

其他说明：

## 53、股本

单位：元

	期初余额	本次变动增减（+、-）					期末余额
		发行新股	送股	公积金转股	其他	小计	
股份总数	73,262,396.00			36,631,198.00		36,631,198.00	109,893,594.00

其他说明：

股本说明：根据《上市公司监管指引第 3 号——上市公司现金分红》《深圳证券交易所上市公司自律监管指引第 2 号——创业板上市公司规范运作》等法律法规的规定在符合利润分配原则、保证公司正常经营和长远发展的前提下，公司董事会提出 2022 年度利润分配方案为：以截至 2023 年 4 月 10 日的总股本 73,262,396 股为基数，向全体股东每 10 股派发现金股利人民币 5.00 元（含税），合计派发现金股利 36,631,198.00 元（含税），剩余未分配利润结转以后年度；同时，以资本公积金向全体股东每 10 股转增 5 股，合计转增股份数量为 36,631,198 股，权益分派方案实施完成后，总股本变更为



109,893,594 股。上述利润分配已于 2023 年 5 月 26 日实施完毕。详见公司于 2023 年 4 月 11 日披露的《关于 2022 年度利润分配预案的公告》（公告编号：2023-007）以及 2023 年 5 月 19 日披露的《2022 年年度权益分派实施公告》（公告编号：2023-021）。

## 54、其他权益工具

### （1）期末发行在外的优先股、永续债等其他金融工具基本情况

### （2）期末发行在外的优先股、永续债等金融工具变动情况表

单位：元

发行在外的 金融工具	期初		本期增加		本期减少		期末	
	数量	账面价值	数量	账面价值	数量	账面价值	数量	账面价值

其他权益工具本期增减变动情况、变动原因说明，以及相关会计处理的依据：

其他说明：

## 55、资本公积

单位：元

项目	期初余额	本期增加	本期减少	期末余额
资本溢价（股本溢价）	1,449,215,826.62		36,631,198.00	1,412,584,628.62
合计	1,449,215,826.62		36,631,198.00	1,412,584,628.62

其他说明，包括本期增减变动情况、变动原因说明：

本期资本公积的主要变动原因：根据《上市公司监管指引第 3 号——上市公司现金分红》《深圳证券交易所上市公司自律监管指引第 2 号——创业板上市公司规范运作》等法律法规的规定在符合利润分配原则、保证公司正常经营和长远发展的前提下，公司董事会提出 2022 年度利润分配方案为：以截至 2023 年 4 月 10 日的总股本 73,262,396 股为基数，向全体股东每 10 股派发现金股利人民币 5.00 元（含税），合计派发现金股利 36,631,198.00 元（含税），剩余未分配利润结转以后年度；同时，以资本公积金向全体股东每 10 股转增 5 股，合计转增股份数量为 36,631,198 股，权益分派方案实施完成后，总股本变更为 109,893,594 股。上述利润分配已于 2023 年 5 月 26 日实施完毕。详见公司于 2023 年 4 月 11 日披露的《关于 2022 年度利润分配预案的公告》（公告编号：2023-007）以及 2023 年 5 月 19 日披露的《2022 年年度权益分派实施公告》（公告编号 2023-021）。

## 56、库存股

单位：元

项目	期初余额	本期增加	本期减少	期末余额
股票回购		49,942,625.63		49,942,625.63
合计		49,942,625.63		49,942,625.63

其他说明，包括本期增减变动情况、变动原因说明：

本期库存股增加系公司通过集中竞价方式实施了股份回购，本期回购股份数量为 982,550 股，成交的总金额为人民币 49,942,626.63 元（不含交易费用）所致。

## 57、其他综合收益

单位：元

项目	期初余额	本期发生额						期末余额
		本期所得税前发生额	减：前期计入其他综合收益当期转入损益	减：前期计入其他综合收益当期转入留存收益	减：所得税费用	税后归属于母公司	税后归属于少数股东	

其他说明，包括对现金流量套期损益的有效部分转为被套期项目初始确认金额调整：

## 58、专项储备

单位：元

项目	期初余额	本期增加	本期减少	期末余额
----	------	------	------	------

其他说明，包括本期增减变动情况、变动原因说明：

## 59、盈余公积

单位：元

项目	期初余额	本期增加	本期减少	期末余额
法定盈余公积	25,272,372.92	9,530,373.27		34,802,746.19
合计	25,272,372.92	9,530,373.27		34,802,746.19

盈余公积说明，包括本期增减变动情况、变动原因说明：

公司按母公司当年度实现净利润的 10% 计提法定盈余公积。

## 60、未分配利润

单位：元

项目	本期	上期
调整前上期末未分配利润	284,524,986.40	181,025,250.71
调整期初未分配利润合计数（调增+，调减—）		37,998.57
调整后期初未分配利润	284,524,986.40	181,063,249.28
加：本期归属于母公司所有者的净利润	130,354,646.98	112,032,633.83
减：提取法定盈余公积	9,530,373.27	8,570,896.71
应付普通股股利	36,631,198.00	
期末未分配利润	368,718,062.11	284,524,986.40

调整期初未分配利润明细：

- 1）、由于《企业会计准则》及其相关新规定进行追溯调整，影响期初未分配利润元。
- 2）、由于会计政策变更，影响期初未分配利润 37,998.57 元。
- 3）、由于重大会计差错更正，影响期初未分配利润元。
- 4）、由于同一控制导致的合并范围变更，影响期初未分配利润元。
- 5）、其他调整合计影响期初未分配利润元。

## 61、营业收入和营业成本

单位：元

项目	本期发生额		上期发生额	
	收入	成本	收入	成本
主营业务	483,574,151.19	277,718,933.11	476,098,776.82	268,733,275.67

其他业务	3,059,808.63	2,107,957.72	4,193,408.30	1,494,304.43
合计	486,633,959.82	279,826,890.83	480,292,185.12	270,227,580.10

#### 经审计扣除非经常损益前后净利润孰低是否为负值

是 否

#### 营业收入、营业成本的分解信息：

单位：元

合同分类	分部 1		分部 2				合计	
	营业收入	营业成本	营业收入	营业成本	营业收入	营业成本	营业收入	营业成本
业务类型								
其中：								
电子连接器							483,574,151.19	277,718,933.11
其他							3,059,808.63	2,107,957.72
按经营地区分类								
其中：								
境内							381,273,021.52	231,979,665.04
境外							105,360,938.30	47,847,225.79
市场或客户类型								
其中：								
合同类型								
其中：								
按商品转让的时间分类								
其中：								
在某一时点转让							486,633,959.82	279,826,890.83
按合同期限分类								
其中：								
按销售渠道分类								
其中：								
合计								

#### 与履约义务相关的信息：

项目	履行履约义务的时间	重要的支付条款	公司承诺转让商品的性质	是否为主要责任人	公司承担的预期将退还给客户的款项	公司提供的质量保证类型及相关义务

#### 其他说明

#### 与分摊至剩余履约义务的交易价格相关的信息：

本报告期末已签订合同、但尚未履行或尚未履行完毕的履约义务所对应的收入金额为 0.00 元，其中，0.00 元预计将于年度确认收入，0.00 元预计将于年度确认收入，0.00 元预计将于年度确认收入。

合同中可变对价相关信息：

重大合同变更或重大交易价格调整

单位：元

项目	会计处理方法	对收入的影响金额
----	--------	----------

其他说明：

## 62、税金及附加

单位：元

项目	本期发生额	上期发生额
城市维护建设税	933,682.82	853,636.94
教育费附加	933,617.93	853,636.93
房产税	22,617.61	90,470.44
土地使用税	79,091.60	106,810.29
印花税	355,170.21	321,040.98
其他	36,475.49	2,617.93
合计	2,360,655.66	2,228,213.51

其他说明：

## 63、管理费用

单位：元

项目	本期发生额	上期发生额
职工薪酬	12,326,702.36	8,765,863.38
租赁及水电费	406,653.95	490,923.48
折旧及摊销	5,839,791.01	5,371,653.75
咨询服务费	2,095,973.70	3,623,445.67
办公费	480,521.78	566,798.99
保安服务费	1,332,555.72	1,101,151.52
维修费	1,087,035.35	1,262,690.39
残疾人就业保障金	693,810.80	407,193.42
业务招待费	1,320,042.03	410,825.28
其他	2,901,710.15	2,379,569.64
合计	28,484,796.85	24,380,115.52

其他说明：

## 64、销售费用

单位：元

项目	本期发生额	上期发生额
职工薪酬	12,747,294.71	12,029,046.03
运输费	175,840.48	134,888.32
广告宣传费	1,788,123.44	961,413.44
差旅费	1,262,946.00	662,603.68
业务招待费	490,869.16	316,917.45

保险费	110,904.46	261,511.96
办公费	287,670.18	264,180.33
折旧与摊销	370,421.07	150,248.80
其他	1,183,353.88	503,058.99
合计	18,417,423.38	15,283,869.00

其他说明：

## 65、研发费用

单位：元

项目	本期发生额	上期发生额
职工薪酬	40,857,536.48	30,343,046.48
材料及燃料费	25,265,199.46	24,199,183.89
折旧及摊销	3,890,806.16	3,146,831.23
其他	2,322,769.14	1,215,410.55
合计	72,336,311.24	58,904,472.15

其他说明：

## 66、财务费用

单位：元

项目	本期发生额	上期发生额
利息支出	268,005.08	144,449.52
减：利息收入	30,785,120.01	8,551,654.04
汇兑损益	-131,128.51	-2,775,146.50
银行手续费及其他	245,858.50	146,530.46
未确认融资费用摊销	865,457.02	731,279.15
合计	-29,536,927.92	-10,304,541.41

其他说明：

## 67、其他收益

单位：元

产生其他收益的来源	本期发生额	上期发生额
政府补助	6,511,252.82	2,168,516.71
先进制造业企业增值税加计抵减	2,520,482.89	
合计	9,031,735.71	2,168,516.71

## 68、净敞口套期收益

单位：元

项目	本期发生额	上期发生额

其他说明：

## 69、公允价值变动收益

单位：元

产生公允价值变动收益的来源	本期发生额	上期发生额

其他说明：

**70、投资收益**

单位：元

项目	本期发生额	上期发生额
交易性金融资产在持有期间的投资收益	22,493.08	751,151.30
满足终止确认条件下的票据贴息	-342,798.66	-128,639.32
按权益法确认的收益	-1,016,364.93	
合计	-1,336,670.51	622,511.98

其他说明：

**71、信用减值损失**

单位：元

项目	本期发生额	上期发生额
坏账损失	-321,312.10	-2,628,370.99
合计	-321,312.10	-2,628,370.99

其他说明：

**72、资产减值损失**

单位：元

项目	本期发生额	上期发生额
一、存货跌价损失及合同履约成本减值损失	-492,786.44	-554,913.78
合计	-492,786.44	-554,913.78

其他说明：

**73、资产处置收益**

单位：元

资产处置收益的来源	本期发生额	上期发生额
固定资产处置利得或损失	23,630,679.44	-424,226.73
使用权资产处置利得或损失		9,723.51
合计	23,630,679.44	-414,503.22

**74、营业外收入**

单位：元

项目	本期发生额	上期发生额	计入当期非经常性损益的金额
其他	32,137.01	34,502.92	32,137.01
合计	32,137.01	34,502.92	32,137.01

其他说明：

**75、营业外支出**

单位：元

项目	本期发生额	上期发生额	计入当期非经常性损益的金额
----	-------	-------	---------------

对外捐赠	200,000.00		200,000.00
违约金	55,000.00	136,450.00	55,000.00
滞纳金	69,102.32	4,509.50	69,102.32
其他	0.19		0.19
合计	324,102.51	140,959.50	324,102.51

其他说明：

## 76、所得税费用

### (1) 所得税费用表

单位：元

项目	本期发生额	上期发生额
当期所得税费用	14,487,143.90	4,656,704.07
递延所得税费用	-1,057,660.05	2,052,705.15
合计	13,429,483.85	6,709,409.22

### (2) 会计利润与所得税费用调整过程

单位：元

项目	本期发生额
利润总额	144,964,490.38
按法定/适用税率计算的所得税费用	21,744,673.56
子公司适用不同税率的影响	552,474.59
调整以前期间所得税的影响	348,369.02
不可抵扣的成本、费用和损失的影响	152,428.52
本期未确认递延所得税资产的可抵扣暂时性差异或可抵扣亏损的影响	1,149,653.86
研发费用加计扣除	-10,518,115.70
所得税费用	13,429,483.85

其他说明：

## 77、其他综合收益

详见附注。

## 78、现金流量表项目

### (1) 与经营活动有关的现金

收到的其他与经营活动有关的现金

单位：元

项目	本期发生额	上期发生额
利息收入	27,640,470.93	3,491,317.41
政府补助	7,883,489.54	2,962,844.72
其他	32,137.01	34,502.92
合计	35,556,097.48	6,488,665.05

收到的其他与经营活动有关的现金说明：

支付的其他与经营活动有关的现金

单位：元

项目	本期发生额	上期发生额
往来款	1,370,371.55	750,231.28
期间费用	45,853,007.24	37,183,382.19
财务费用-手续费	245,858.50	275,169.78
其他	269,102.51	140,959.50
合计	47,738,339.80	38,349,742.75

支付的其他与经营活动有关的现金说明：

### （2）与投资活动有关的现金

收到的其他与投资活动有关的现金

单位：元

项目	本期发生额	上期发生额
保函保证金	15,218,336.18	
合计	15,218,336.18	

收到的重要的与投资活动有关的现金

单位：元

项目	本期发生额	上期发生额
----	-------	-------

收到的其他与投资活动有关的现金说明：

支付的其他与投资活动有关的现金

单位：元

项目	本期发生额	上期发生额
保函保证金	2,700,000.00	14,543,336.18
合计	2,700,000.00	14,543,336.18

支付的重要的与投资活动有关的现金

单位：元

项目	本期发生额	上期发生额
----	-------	-------

支付的其他与投资活动有关的现金说明：

### （3）与筹资活动有关的现金

收到的其他与筹资活动有关的现金

单位：元

项目	本期发生额	上期发生额
----	-------	-------

收到的其他与筹资活动有关的现金说明：

支付的其他与筹资活动有关的现金

单位：元



项目	本期发生额	上期发生额
偿还租赁负债本金和利息	11,981,742.00	9,555,840.00
上市费用	331,329.83	20,451,689.30
不满足终止确认条件下的银行承兑汇票贴现利息		2,898.43
回购股票	49,942,625.63	
合计	62,255,697.46	30,010,427.73

支付的其他与筹资活动有关的现金说明：

筹资活动产生的各项负债变动情况

适用 不适用

单位：元

项目	期初余额	本期增加		本期减少		期末余额
		现金变动	非现金变动	现金变动	非现金变动	
短期借款	716,377.82	3,385,252.48			2,104,463.23	1,997,167.07
一年内到期的非流动负债	13,950,410.15				2,048,797.79	11,901,612.36
长期借款	26,099,892.99			3,927,845.72	199,289.56	21,972,757.71
租赁负债	9,965,050.83		1,464,474.42	8,092,397.70	-112,978.31	3,450,105.86
合计	50,731,731.79	3,385,252.48	1,464,474.42	12,020,243.42	4,239,572.27	39,321,643.00

#### (4) 以净额列报现金流量的说明

项目	相关事实情况	采用净额列报的依据	财务影响
----	--------	-----------	------

(5) 不涉及当期现金收支、但影响企业财务状况或在未来可能影响企业现金流量的重大活动及财务影响

## 79、现金流量表补充资料

### (1) 现金流量表补充资料

单位：元

补充资料	本期金额	上期金额
1. 将净利润调节为经营活动现金流量		
净利润	131,535,006.53	111,949,851.15
加：资产减值准备	814,098.54	3,183,284.77
固定资产折旧、油气资产折耗、生产性生物资产折旧	21,367,513.26	17,631,222.57
使用权资产折旧	10,383,200.33	7,052,955.45
无形资产摊销	2,253,815.98	628,761.38
长期待摊费用摊销	1,970,338.59	2,573,584.80
处置固定资产、无形资产和其他长期资产的损失（收益以“-”号填列）	-23,630,679.44	414,503.22
固定资产报废损失（收益以“-”号填列）		
公允价值变动损失（收益以“-”号填列）		
财务费用（收益以“-”号填列）	1,002,333.59	1,086,612.46
投资损失（收益以“-”号填列）	993,871.85	-751,151.30

递延所得税资产减少（增加以“-”号填列）	845,860.17	-1,376,120.76
递延所得税负债增加（减少以“-”号填列）	-1,903,520.22	3,428,825.91
存货的减少（增加以“-”号填列）	4,971,419.28	-26,434,118.32
经营性应收项目的减少（增加以“-”号填列）	-62,657,012.12	-75,381,109.35
经营性应付项目的增加（减少以“-”号填列）	49,173,082.18	58,136,188.48
其他		
经营活动产生的现金流量净额	137,119,328.52	102,143,290.46
2. 不涉及现金收支的重大投资和筹资活动		
债务转为资本		
一年内到期的可转换公司债券		
融资租入固定资产		
3. 现金及现金等价物净变动情况：		
现金的期末余额	1,196,259,132.72	1,358,113,960.07
减：现金的期初余额	1,358,113,960.07	88,187,449.24
加：现金等价物的期末余额		
减：现金等价物的期初余额		
现金及现金等价物净增加额	-161,854,827.35	1,269,926,510.83

**(2) 本期支付的取得子公司的现金净额**

单位：元

	金额
其中：	
其中：	
其中：	

其他说明：

**(3) 本期收到的处置子公司的现金净额**

单位：元

	金额
其中：	
其中：	
其中：	

其他说明：

**(4) 现金和现金等价物的构成**

单位：元

项目	期末余额	期初余额
一、现金	1,196,259,132.72	1,358,113,960.07
其中：库存现金	24,638.59	76,712.68
可随时用于支付的银行存款	1,196,134,998.28	1,357,962,769.41
可随时用于支付的其他货币资金	99,495.85	74,477.98
三、期末现金及现金等价物余额	1,196,259,132.72	1,358,113,960.07

**(5) 使用范围受限但仍属于现金及现金等价物列示的情况**

单位：元

项目	本期金额	上期金额	仍属于现金及现金等价物的理由
----	------	------	----------------

**(6) 不属于现金及现金等价物的货币资金**

单位：元

项目	本期金额	上期金额	不属于现金及现金等价物的理由
----	------	------	----------------

其他说明：

**(7) 其他重大活动说明****80、所有者权益变动表项目注释**

说明对上年年末余额进行调整的“其他”项目名称及调整金额等事项：

**81、外币货币性项目****(1) 外币货币性项目**

单位：元

项目	期末外币余额	折算汇率	期末折算人民币余额
货币资金			
其中：美元	7,971,265.65	7.0827	56,458,083.22
欧元	32,719.83	7.8592	257,151.69
港币	1,078,132.89	0.9062	977,025.59
泰铢	84,296.37	0.2074	17,479.70
应收账款			
其中：美元	1,797,338.87	7.0827	12,730,012.01
欧元	2,508.00	7.8592	19,710.87
港币	434,243.36	0.9062	393,520.01
其他应收款			
其中：欧元	18,501.05	7.8592	145,403.45
泰铢	6,000,000.00	0.2074	1,244,160.00
应付账款			
其中：欧元	5,893.22	7.8592	46,315.99
其他应付款			
其中：欧元	6,094.08	7.8592	47,894.59
长期借款			
其中：美元			
欧元			
港币			

其他说明：

(2) 境外经营实体说明，包括对于重要的境外经营实体，应披露其境外主要经营地、记账本位币及选择依据，记账本位币发生变化的还应披露原因。

适用 不适用

## 82、租赁

### (1) 本公司作为承租方

适用 不适用

未纳入租赁负债计量的可变租赁付款额

适用 不适用

简化处理的短期租赁或低价值资产的租赁费用

适用 不适用

涉及售后租回交易的情况

### (2) 本公司作为出租方

作为出租人的经营租赁

适用 不适用

作为出租人的融资租赁

适用 不适用

未来五年每年未折现租赁收款额

适用 不适用

未折现租赁收款额与租赁投资净额的调节表

### (3) 作为生产商或经销商确认融资租赁销售损益

适用 不适用

## 83、其他

## 八、研发支出

单位：元

项目	本期发生额	上期发生额
职工薪酬	40,857,536.48	30,343,046.48
材料及燃料费	25,265,199.46	24,199,183.89
折旧及摊销	3,890,806.16	3,146,831.23
其他	2,322,769.14	1,215,410.55
合计	72,336,311.24	58,904,472.15
其中：费用化研发支出	72,336,311.24	58,904,472.15

### 1、符合资本化条件的研发项目

单位：元

项目	期初余额	本期增加金额			本期减少金额			期末余额
		内部开发支出	其他		确认为无形资产	转入当期损益		
合计								

**重要的资本化研发项目**

项目	研发进度	预计完成时间	预计经济利益产生方式	开始资本化的时点	开始资本化的具体依据
----	------	--------	------------	----------	------------

**开发支出减值准备**

单位：元

项目	期初余额	本期增加	本期减少	期末余额	减值测试情况
----	------	------	------	------	--------

**2、重要外购在研项目**

项目名称	预期产生经济利益的方式	资本化或费用化的判断标准和具体依据
------	-------------	-------------------

其他说明：

**九、合并范围的变更****1、非同一控制下企业合并****(1) 本期发生的非同一控制下企业合并**

单位：元

被购买方名称	股权取得时点	股权取得成本	股权取得比例	股权取得方式	购买日	购买日的确定依据	购买日至期末被购买方的收入	购买日至期末被购买方的净利润	购买日至期末被购买方的现金流
--------	--------	--------	--------	--------	-----	----------	---------------	----------------	----------------

其他说明：

**(2) 合并成本及商誉**

单位：元

合并成本	
--现金	
--非现金资产的公允价值	
--发行或承担的债务的公允价值	
--发行的权益性证券的公允价值	
--或有对价的公允价值	
--购买日之前持有的股权于购买日的公允价值	
--其他	
合并成本合计	
减：取得的可辨认净资产公允价值份额	
商誉/合并成本小于取得的可辨认净资产公允价值份额的金额	

合并成本公允价值的确定方法：

或有对价及其变动的说明

大额商誉形成的主要原因：

其他说明：

(3) 被购买方于购买日可辨认资产、负债

单位：元

	购买日公允价值	购买日账面价值
资产：		
货币资金		
应收款项		
存货		
固定资产		
无形资产		
负债：		
借款		
应付款项		
递延所得税负债		
净资产		
减：少数股东权益		
取得的净资产		

可辨认资产、负债公允价值的确定方法：

企业合并中承担的被购买方的或有负债：

其他说明：

(4) 购买日之前持有的股权按照公允价值重新计量产生的利得或损失

是否存在通过多次交易分步实现企业合并并且在报告期内取得控制权的交易

是 否

(5) 购买日或合并当期期末无法合理确定合并对价或被购买方可辨认资产、负债公允价值的相关说明

(6) 其他说明

2、同一控制下企业合并

(1) 本期发生的同一控制下企业合并

单位：元

被合并方名称	企业合并中取得的权益比例	构成同一控制下企业合并的	合并日	合并日的确定依据	合并当期期初至合并日被合	合并当期期初至合并日被合	比较期间被合并方的收入	比较期间被合并方的净利润

		依据			并方的收入	并方的净利润		
--	--	----	--	--	-------	--------	--	--

其他说明：

## （2）合并成本

单位：元

合并成本	
--现金	
--非现金资产的账面价值	
--发行或承担的债务的账面价值	
--发行的权益性证券的面值	
--或有对价	

或有对价及其变动的说明：

其他说明：

## （3）合并日被合并方资产、负债的账面价值

单位：元

	合并日	上期期末
资产：		
货币资金		
应收款项		
存货		
固定资产		
无形资产		
负债：		
借款		
应付款项		
净资产		
减：少数股东权益		
取得的净资产		

企业合并中承担的被合并方的或有负债：

其他说明：

## 3、反向购买

交易基本信息、交易构成反向购买的依据、上市公司保留的资产、负债是否构成业务及其依据、合并成本的确定、按照权益性交易处理时调整权益的金额及其计算：

## 4、处置子公司

本期是否存在丧失子公司控制权的交易或事项

是 否

是否存在通过多次交易分步处置对子公司投资且在本期丧失控制权的情形

是 否

## 5、其他原因的合并范围变动

说明其他原因导致的合并范围变动（如，新设子公司、清算子公司等）及其相关情况：

报告期新纳入合并范围的子公司、特殊目的主体、通过受托经营或承租等方式形成控制权的经营实体如下：

名称	变更原因
新加坡维康	直接设立
泰国维康	直接设立

## 6、其他

## 十、在其他主体中的权益

### 1、在子公司中的权益

#### (1) 企业集团的构成

单位：元

子公司名称	注册资本	主要经营地	注册地	业务性质	持股比例		取得方式
					直接	间接	
昆山维康	110,000,000.00	昆山	昆山	制造业	100.00%		同一控制下企业合并
香港维峰	10,000.00 <sup>1</sup>	香港	香港	商业	100.00%		直接设立
欧洲维峰 WEE	50,000.00 <sup>2</sup>	意大利	意大利	商业		52.00%	直接设立
衡阳维峰	10,000,000.00	衡阳	衡阳	制造业	100.00%		直接设立
东莞维康	20,000,000.00	东莞	东莞	制造业	60.00%		直接设立
合肥维峰	10,000,000.00	合肥	合肥	制造业	51.00%		直接设立
新加坡维康	1,000.00 <sup>3</sup>	新加坡	新加坡	贸易		100.00%	直接设立
泰国维康	4,000,000.00 <sup>4</sup>	泰国	泰国	制造业		100.00%	直接设立

注：1 币种：港币 HKD

2 币种：欧元 EUR

3 币种：新元 SGD

4 币种：泰铢 THB



在子公司的持股比例不同于表决权比例的说明：

持有半数或以下表决权但仍控制被投资单位、以及持有半数以上表决权但不控制被投资单位的依据：

对于纳入合并范围的重要的结构化主体，控制的依据：

确定公司是代理人还是委托人的依据：

其他说明：

## （2）重要的非全资子公司

单位：元

子公司名称	少数股东持股比例	本期归属于少数股东的损益	本期向少数股东宣告分派的股利	期末少数股东权益余额
合肥维峰电子有限公司	49.00%	2,676,062.35		7,523,567.53

子公司少数股东的持股比例不同于表决权比例的说明：

其他说明：

## （3）重要非全资子公司的主要财务信息

单位：元

子公司名称	期末余额						期初余额					
	流动资产	非流动资产	资产合计	流动负债	非流动负债	负债合计	流动资产	非流动资产	资产合计	流动负债	非流动负债	负债合计
合肥维峰电子有限公司	43,610,461.53	3,095,137.77	46,705,599.30	31,041,553.23	309,826.62	31,351,379.85	9,334,687.21	1,325,470.71	10,660,157.92	289,503.33	477,786.88	767,290.21

单位：元

子公司名称	本期发生额				上期发生额			
	营业收入	净利润	综合收益总额	经营活动现金流量	营业收入	净利润	综合收益总额	经营活动现金流量
合肥维峰电子有限公司	60,889,909.56	5,461,351.74	5,461,351.74	-6,897,663.45		-107,132.29	-107,132.29	-58,323.50

其他说明：

(4) 使用企业集团资产和清偿企业集团债务的重大限制

(5) 向纳入合并财务报表范围的结构化主体提供的财务支持或其他支持

其他说明：

2、在子公司的所有者权益份额发生变化且仍控制子公司的交易

(1) 在子公司所有者权益份额发生变化的情况说明

(2) 交易对于少数股东权益及归属于母公司所有者权益的影响

单位：元

购买成本/处置对价	
--现金	
--非现金资产的公允价值	
购买成本/处置对价合计	
减：按取得/处置的股权比例计算的子公司净资产份额	
差额	
其中：调整资本公积	
调整盈余公积	
调整未分配利润	

其他说明：

3、在合营安排或联营企业中的权益

(1) 重要的合营企业或联营企业

合营企业或联营企业名称	主要经营地	注册地	业务性质	持股比例		对合营企业或联营企业投资的会计处理方法
				直接	间接	
东莞市视域新能源有限公司	东莞	东莞	制造业	36.00%		权益法核算

在合营企业或联营企业的持股比例不同于表决权比例的说明：

持有 20%以下表决权但具有重大影响，或者持有 20%或以上表决权但不具有重大影响的依据：

(2) 重要合营企业的主要财务信息

单位：元

	期末余额/本期发生额	期初余额/上期发生额
流动资产		
其中：现金和现金等价物		
非流动资产		
资产合计		
流动负债		
非流动负债		

负债合计		
少数股东权益		
归属于母公司股东权益		
按持股比例计算的净资产份额		
调整事项		
--商誉		
--内部交易未实现利润		
--其他		
对合营企业权益投资的账面价值		
存在公开报价的合营企业权益投资的公允价值		
营业收入		
财务费用		
所得税费用		
净利润		
终止经营的净利润		
其他综合收益		
综合收益总额		
本年度收到的来自合营企业的股利		

其他说明：

### （3）重要联营企业的主要财务信息

单位：元

	期末余额/本期发生额	期初余额/上期发生额
流动资产		
非流动资产		
资产合计		
流动负债		
非流动负债		
负债合计		
少数股东权益		
归属于母公司股东权益		
按持股比例计算的净资产份额		
调整事项		
--商誉		
--内部交易未实现利润		
--其他		
对联营企业权益投资的账面价值		
存在公开报价的联营企业权益投资的公允价值		
营业收入		
净利润		

终止经营的净利润		
其他综合收益		
综合收益总额		
本年度收到的来自联营企业的股利		

其他说明：

#### (4) 不重要的合营企业和联营企业的汇总财务信息

单位：元

	期末余额/本期发生额	期初余额/上期发生额
合营企业：		
下列各项按持股比例计算的合计数		
联营企业：		
投资账面价值合计	6,183,635.07	
下列各项按持股比例计算的合计数		
--净利润	-1,016,364.93	

其他说明：

#### (5) 合营企业或联营企业向本公司转移资金的能力存在重大限制的说明

#### (6) 合营企业或联营企业发生的超额亏损

单位：元

合营企业或联营企业名称	累积未确认前期累计的损失	本期未确认的损失（或本期分享的净利润）	本期末累积未确认的损失

其他说明：

#### (7) 与合营企业投资相关的未确认承诺

#### (8) 与合营企业或联营企业投资相关的或有负债

### 4、重要的共同经营

共同经营名称	主要经营地	注册地	业务性质	持股比例/享有的份额	
				直接	间接

在共同经营中的持股比例或享有的份额不同于表决权比例的说明：

共同经营为单独主体的，分类为共同经营的依据：

其他说明：

### 5、在未纳入合并财务报表范围的结构化主体中的权益

未纳入合并财务报表范围的结构化主体的相关说明：

### 6、其他

## 十一、政府补助

### 1、报告期末按应收金额确认的政府补助

适用 不适用

未能在预计时点收到预计金额的政府补助的原因

适用 不适用

### 2、涉及政府补助的负债项目

适用 不适用

单位：元

会计科目	期初余额	本期新增补助金额	本期计入营业外收入金额	本期转入其他收益金额	本期其他变动	期末余额	与资产/收益相关
递延收益	581,995.01	1,567,400.00		209,021.28		1,940,373.73	与资产相关

### 3、计入当期损益的政府补助

适用 不适用

单位：元

会计科目	本期发生额	上期发生额
递延收益摊销	209,021.28	58,804.99
政府补助	6,302,231.54	2,109,711.72

其他说明

## 十二、与金融工具相关的风险

### 1、金融工具产生的各类风险

本公司的主要金融资产包括货币资金、应收票据、应收款项、应收款项融资、其他应收款等，主要金融负债包括短期借款、应付账款、其他应付款、长期借款等。在日常活动中面临的风险，主要包括信用风险、流动性风险、市场风险。

#### (1) 信用风险

信用风险是指交易对手未能履行合同义务而导致本公司产生财务损失的风险，管理层已制定适当的信用政策，并且不断监察这些信用风险的敞口。

本公司已采取政策只与信用良好的交易对手进行交易。另外，本公司基于对客户的财务状况、从第三方获取担保的可能性、信用记录及其它因素诸如目前市场状况等评估客户的信用资质并设置相应信用期。本公司对应收票据、应收账款余额及收回情况进行持续监控，对于信用记录不良的客户，本公司会采用书面催款、缩短信用期或取消信用期等方式，以确保本公司不致面临重大信用损失。此外，本公司于每个资产负债表日审核金融资产的回收情况，以确保相关金融资产计提了充分的预期信用损失准备。

本公司其他金融资产包括货币资金、应收票据、应收款项、应收款项融资、其他应收款，这些金融资产的信用风险源自于交易对手违约，最大信用风险敞口为资产负债表中每项金融资产的账面金额。本公司没有提供任何其他可能令本公司

承受信用风险的担保。

本公司持有的货币资金主要存放于国有控股银行和其他大中型商业银行等金融机构，管理层认为这些商业银行具备较高信誉和资产状况，不存在重大的信用风险，不会产生因对方单位违约而导致的任何重大损失。本公司的政策是根据各知名金融机构的市场信誉、经营规模及财务背景来控制存放当中的存款金额，以限制对任何单个金融机构的信用风险金额。

作为本公司信用风险资产管理的一部分，本公司利用账龄来评估应收票据、应收款项、应收款项融资和其他应收款的减值损失。本公司的应收账款涉及大量客户，账龄信息可以反映这些客户对于应收账款的偿付能力和坏账风险。本公司根据历史数据计算不同账龄期间的历史实际坏账率，并考虑了当前及未来经济状况的预测，依据前瞻性信息进行调整得出预期损失率。

截止 2023 年 12 月 31 日，相关资产的账面余额与预期信用减值损失情况如下：

项目	账面余额	减值准备
应收票据	16,806,165.12	-
应收账款	137,540,710.42	6,877,287.22
其他应收款	3,027,388.36	321,689.50
合计	157,374,263.90	7,198,976.72

于 2023 年 12 月 31 日，本公司对外提供财务担保的金额为 0 元。本公司管理层评估了担保项下相关借款的逾期情况、相关借款人的财务状况及其所处行业的经济形势，认为自该部分财务担保合同初始确认后，相关信用风险未显著增加。因此，本公司按照相当于上述财务担保合同未来 12 个月内预期信用损失的金额计量其减值准备。报告期内，本公司的评估方式与重大假设并未发生变化。

本公司的主要客户为比亚迪、汇川等大型知名企业，该等客户具有可靠及良好的信誉，因此，本公司认为该等客户并无重大信用风险。由于本公司的客户广泛，因此没有重大的信用集中风险。

## （2）流动性风险

流动性风险是指本公司在履行以交付现金或其他金融资产的方式结算的义务时发生资金短缺的风险。本公司下属成员企业各自负责其现金流量预测。公司下属财务部基于各成员企业的现金流量预测结果，在公司层面持续监控公司短期和长期的资金需求，以确保维持充裕的现金储备；同时持续监控是否符合借款协议的规定，从主要金融机构获得提供足够备用资金的承诺，以满足短期和长期的资金需求。此外，本公司与主要业务往来银行订立融资额度授信协议，为本公司履行与商业票据相关的义务提供支持。

## （3）市场风险

### 1) 汇率风险

本公司承受汇率风险主要与多项外币有关，本公司的销售客户涉及多个国家/地区客户，涉及外币币种较多，存在汇率风险。本公司财务部资金组负责监控公司外币交易和外币资产及负债的规模，以最大程度降低面临的汇率风险。

①本年度公司未签署任何远期外汇合约或货币互换合约。

②截止 2023 年 12 月 31 日，公司持有的外币金融资产和外币金融负债折算成人民币的金额详见本节之七、81。

### 2) 利率风险

本公司的利率风险主要产生于银行借款。浮动利率的金融负债使本公司面临现金流量利率风险，固定利率的金融负债使本公司面临公允价值利率风险。本公司根据当时的市场环境来决定固定利率及浮动利率合同的相对比例。

本公司财务部门持续监控公司利率水平。利率上升会增加新增带息债务的成本以及本公司尚未付清的以浮动利率计息的带息债务的利息支出，并对本公司的财务业绩产生重大的不利影响，管理层会依据最新的市场状况及时做出调整来降低利率风险。

①本年度公司无利率互换安排。

### 3) 价格风险

价格风险指汇率风险和利率风险以外的市场价格变动而发生波动的风险，主要源于商品价格、股票市场指数、权益工具价格以及其他风险变量的变化。

## 2、套期

### (1) 公司开展套期业务进行风险管理

适用 不适用

### (2) 公司开展符合条件套期业务并应用套期会计

单位：元

项目	与被套期项目以及套期工具相关账面价值	已确认的被套期项目账面价值中所包含的被套期项目累计公允价值套期调整	套期有效性和套期无效部分来源	套期会计对公司的财务报表相关影响
套期风险类型				
套期类别				

其他说明

### (3) 公司开展套期业务进行风险管理、预期能够实现风险管理目标但未应用套期会计

适用 不适用

## 3、金融资产

### (1) 转移方式分类

适用 不适用

### (2) 因转移而终止确认的金融资产

适用 不适用

### (3) 继续涉入的资产转移金融资产

适用 不适用

其他说明

## 十三、公允价值的披露

### 1、以公允价值计量的资产和负债的期末公允价值

单位：元

项目	期末公允价值			
	第一层次公允价值计量	第二层次公允价值计量	第三层次公允价值计量	合计
一、持续的公允价值计量	--	--	--	--

(一) 交易性金融资产				
1.以公允价值计量且其变动计入当期损益的金融资产		36,320,583.98		36,320,583.98
应收款项融资		36,320,583.98		36,320,583.98
持续以公允价值计量的资产总额		36,320,583.98		36,320,583.98
二、非持续的公允价值计量	--	--	--	--

## 2、持续和非持续第一层次公允价值计量项目市价的确定依据

## 3、持续和非持续第二层次公允价值计量项目，采用的估值技术和重要参数的定性及定量信息

公司持有的应收款项融资，其公允价值与账面价值差异较小，故采用其账面价值作为其公允价值购买成本。

## 4、持续和非持续第三层次公允价值计量项目，采用的估值技术和重要参数的定性及定量信息

## 5、持续的第三层次公允价值计量项目，期初与期末账面价值间的调节信息及不可观察参数敏感性分析

## 6、持续的公允价值计量项目，本期内发生各层级之间转换的，转换的原因及确定转换时点的政策

## 7、本期内发生的估值技术变更及变更原因

## 8、不以公允价值计量的金融资产和金融负债的公允价值情况

## 9、其他

# 十四、关联方及关联交易

## 1、本企业的母公司情况

母公司名称	注册地	业务性质	注册资本	母公司对本企业的持股比例	母公司对本企业的表决权比例
-------	-----	------	------	--------------	---------------

### 本企业的母公司情况的说明

本公司无母公司。

本企业最终控制方是李文化、罗少春和李睿鑫。罗少春为李文化之妻，李睿鑫为李文化之子。

其他说明：

## 2、本企业的子公司情况

本企业子公司的情况详见附注十、1、(1)。

## 3、本企业合营和联营企业情况

本企业重要的合营或联营企业详见附注十、1、(3)。

本期与本公司发生关联方交易，或前期与本公司发生关联方交易形成余额的其他合营或联营企业情况如下：

合营或联营企业名称	与本企业关系
东莞市视域新能源有限公司	本公司联营企业

其他说明：



#### 4、其他关联方情况

其他关联方名称	其他关联方与本企业关系
东莞丰正堂塑胶制品有限公司	本企业实际控制人李文化、罗少春共计持股 100% 的企业

其他说明：

#### 5、关联交易情况

##### (1) 购销商品、提供和接受劳务的关联交易

采购商品/接受劳务情况表

单位：元

关联方	关联交易内容	本期发生额	获批的交易额度	是否超过交易额度	上期发生额
-----	--------	-------	---------	----------	-------

出售商品/提供劳务情况表

单位：元

关联方	关联交易内容	本期发生额	上期发生额
-----	--------	-------	-------

购销商品、提供和接受劳务的关联交易说明

##### (2) 关联受托管理/承包及委托管理/出包情况

本公司受托管理/承包情况表：

单位：元

委托方/出包方名称	受托方/承包方名称	受托/承包资产类型	受托/承包起始日	受托/承包终止日	托管收益/承包收益定价依据	本期确认的托管收益/承包收益
-----------	-----------	-----------	----------	----------	---------------	----------------

关联托管/承包情况说明

本公司委托管理/出包情况表：

单位：元

委托方/出包方名称	受托方/承包方名称	委托/出包资产类型	委托/出包起始日	委托/出包终止日	托管费/出包费定价依据	本期确认的托管费/出包费
-----------	-----------	-----------	----------	----------	-------------	--------------

关联管理/出包情况说明

##### (3) 关联租赁情况

本公司作为出租方：

单位：元

承租方名称	租赁资产种类	本期确认的租赁收入	上期确认的租赁收入
-------	--------	-----------	-----------

本公司作为承租方：

单位：元

出租方名称	租赁资产种类	简化处理的短期租赁和低价值资产	未纳入租赁负债计量的可变	支付的租金	承担的租赁负债利息支出	增加的使用权资产
-------	--------	-----------------	--------------	-------	-------------	----------

		租赁的租金费用（如适用）		租赁付款额（如适用）		本期发生额	上期发生额	本期发生额	上期发生额	本期发生额	上期发生额
		本期发生额	上期发生额	本期发生额	上期发生额						
东莞丰正堂塑胶制品有限公司	房产					5,878,899.00	5,878,899.00	353,029.68	575,761.44		

关联租赁情况说明

(4) 关联担保情况

本公司作为担保方

单位：元

被担保方	担保金额	担保起始日	担保到期日	担保是否已经履行完毕
------	------	-------	-------	------------

本公司作为被担保方

单位：元

担保方	担保金额	担保起始日	担保到期日	担保是否已经履行完毕
李文化	13,000,000.00	2015年09月02日	2027年12月31日	是
罗少春	13,000,000.00	2015年09月02日	2027年12月31日	是
李文化	20,000,000.00	2015年09月02日	2029年12月31日	是
罗少春	20,000,000.00	2015年09月02日	2029年12月31日	是
李文化	4,900,000.00	2019年06月10日	2023年06月09日	是
罗少春	4,900,000.00	2019年06月10日	2023年06月09日	是
丰正堂	4,900,000.00	2019年06月10日	2023年06月09日	是
李文化	57,000,000.00	2020年07月27日	2024年08月03日	是
罗少春	57,000,000.00	2020年07月27日	2024年08月03日	是
昆山维康	57,000,000.00	2020年09月27日	2024年08月03日	是
丰正堂	57,000,000.00	2020年09月27日	2024年08月03日	是
李文化	225,000,000.00	2022年01月04日	2035年12月31日	否
罗少春	225,000,000.00	2022年01月04日	2035年12月31日	否

关联担保情况说明

(5) 关联方资金拆借

单位：元

关联方	拆借金额	起始日	到期日	说明
拆入				
拆出				

(6) 关联方资产转让、债务重组情况

单位：元

关联方	关联交易内容	本期发生额	上期发生额
-----	--------	-------	-------

**(7) 关键管理人员报酬**

单位：元

项目	本期发生额	上期发生额
关键管理人员薪酬	5,936,633.22	5,121,400.00

**(8) 其他关联交易****6、关联方应收应付款项****(1) 应收项目**

单位：元

项目名称	关联方	期末余额		期初余额	
		账面余额	坏账准备	账面余额	坏账准备
其他应收款	东莞丰正堂塑胶制品有限公司	280,000.00	84,000.00	280,000.00	28,000.00

**(2) 应付项目**

单位：元

项目名称	关联方	期末账面余额	期初账面余额
------	-----	--------	--------

**7、关联方承诺****8、其他****十五、股份支付****1、股份支付总体情况**□适用 不适用**2、以权益结算的股份支付情况**□适用 不适用**3、以现金结算的股份支付情况**□适用 不适用**4、本期股份支付费用**□适用 不适用**5、股份支付的修改、终止情况****6、其他**

## 十六、承诺及或有事项

### 1、重要承诺事项

资产负债表日存在的重要承诺

### 2、或有事项

(1) 资产负债表日存在的重要或有事项

(2) 公司没有需要披露的重要或有事项，也应予以说明

公司不存在需要披露的重要或有事项。

### 3、其他

## 十七、资产负债表日后事项

### 1、重要的非调整事项

单位：元

项目	内容	对财务状况和经营成果的影响数	无法估计影响数的原因
----	----	----------------	------------

### 2、利润分配情况

拟分配每 10 股派息数（元）		3
拟分配每 10 股分红股（股）		0
拟分配每 10 股转增数（股）		0
经审议批准宣告发放的每 10 股派息数（元）		3
经审议批准宣告发放的每 10 股分红股（股）		0
经审议批准宣告发放的每 10 股转增数（股）		0
利润分配方案	经 2024 年 4 月 24 日第二届董事会第十次会议审议通过《关于公司〈2023 年度利润分配预案及 2024 年中期现金分红规划〉的议案》，公司拟以截至 2023 年 12 月 31 日的总股本 109,893,594.00 股扣除回购专户持有 982,550.00 股为基数，即以 108,911,044.00 股为基数，向全体股东每 10 股派发现金股利人民币 3.00 元（含税），预计派发现金股利人民币 32,673,313.20 元，不送红股，不进行资本公积金转增股本。该利润分配方案尚需提交公司 2023 年年度股东大会审议。	

### 3、销售退回

### 4、其他资产负债表日后事项说明

## 十八、其他重要事项

### 1、前期会计差错更正

(1) 追溯重述法

单位：元

会计差错更正的内容	处理程序	受影响的各个比较期间报表项目名称	累积影响数
-----------	------	------------------	-------

## (2) 未来适用法

会计差错更正的内容	批准程序	采用未来适用法的原因
-----------	------	------------

## 2、债务重组

## 3、资产置换

## (1) 非货币性资产交换

## (2) 其他资产置换

## 4、年金计划

## 5、终止经营

单位：元

项目	收入	费用	利润总额	所得税费用	净利润	归属于母公司所有者的终止经营利润
----	----	----	------	-------	-----	------------------

其他说明：

## 6、分部信息

## (1) 报告分部的确定依据与会计政策

## (2) 报告分部的财务信息

单位：元

项目		分部间抵销	合计

## (3) 公司无报告分部的，或者不能披露各报告分部的资产总额和负债总额的，应说明原因

## (4) 其他说明

## 7、其他对投资者决策有影响的重要交易和事项

## 8、其他

## 十九、母公司财务报表主要项目注释

## 1、应收账款

## (1) 按账龄披露

单位：元

账龄	期末账面余额	期初账面余额
1年以内（含1年）	121,981,783.81	125,471,906.85
合计	121,981,783.81	125,471,906.85

## (2) 按坏账计提方法分类披露

单位：元

类别	期末余额					期初余额				
	账面余额		坏账准备		账面价值	账面余额		坏账准备		账面价值
	金额	比例	金额	计提比例		金额	比例	金额	计提比例	
其中：										
按组合计提坏账准备的应收账款	121,981,783.81	100.00%	4,562,159.75	3.74%	117,419,624.06	125,471,906.85	100.00%	4,396,497.37	3.50%	121,075,409.48
其中：										
合并范围内关联方组合	30,738,588.75	25.20%			30,738,588.75	37,541,959.51	29.92%			37,541,959.51
预期信用风险组合	91,243,195.06	74.80%	4,562,159.75	5.00%	86,681,035.31	87,929,947.34	70.08%	4,396,497.37	5.00%	83,533,449.97
合计	121,981,783.81	100.00%	4,562,159.75	3.74%	117,419,624.06	125,471,906.85	100.00%	4,396,497.37	3.50%	121,075,409.48

按组合计提坏账准备：4,562,159.75

单位：元

名称	期末余额		
	账面余额	坏账准备	计提比例
按组合计提预期信用损失的应收账款	121,981,783.81	4,562,159.75	3.74%
其中：合并范围内关联方组合	30,738,588.75		
预期信用风险组合	91,243,195.06	4,562,159.75	5%

确定该组合依据的说明：

按组合计提坏账准备：

单位：元

名称	期末余额		
	账面余额	坏账准备	计提比例

确定该组合依据的说明：

如是按照预期信用损失一般模型计提应收账款坏账准备：

适用 不适用

### （3）本期计提、收回或转回的坏账准备情况

本期计提坏账准备情况：

单位：元

类别	期初余额	本期变动金额				期末余额
		计提	收回或转回	核销	其他	
按组合计提预期信用损失的应收账款	4,396,497.37	165,662.38				4,562,159.75
合计	4,396,497.37	165,662.38				4,562,159.75

其中本期坏账准备收回或转回金额重要的：

单位：元

单位名称	收回或转回金额	转回原因	收回方式	确定原坏账准备计提比例的依据及其合理性
------	---------	------	------	---------------------

### （4）本期实际核销的应收账款情况

单位：元

项目	核销金额
----	------

其中重要的应收账款核销情况：

单位：元

单位名称	应收账款性质	核销金额	核销原因	履行的核销程序	款项是否由关联交易产生
------	--------	------	------	---------	-------------

应收账款核销说明：

### （5）按欠款方归集的期末余额前五名的应收账款和合同资产情况

单位：元

单位名称	应收账款期末余额	合同资产期末余额	应收账款和合同资产期末余额	占应收账款和合同资产期末余额合计数的比例	应收账款坏账准备和合同资产减值准备期末余额
第一名	39,252,446.83		39,252,446.83	32.18%	1,962,622.34
第二名	20,349,959.11		20,349,959.11	16.68%	
第三名	7,711,251.07		7,711,251.07	6.32%	385,562.55
第四名	5,115,906.87		5,115,906.87	4.20%	
第五名	4,882,924.58		4,882,924.58	4.00%	
合计	77,312,488.46		77,312,488.46	63.38%	2,348,184.89

## 2、其他应收款

单位：元

项目	期末余额	期初余额
其他应收款	5,118,135.91	25,065,314.27
合计	5,118,135.91	25,065,314.27

### (1) 应收利息

#### 1) 应收利息分类

单位：元

项目	期末余额	期初余额
----	------	------

#### 2) 重要逾期利息

单位：元

借款单位	期末余额	逾期时间	逾期原因	是否发生减值及其判断依据
------	------	------	------	--------------

其他说明：

#### 3) 按坏账计提方法分类披露

适用 不适用

#### 4) 本期计提、收回或转回的坏账准备的情况

单位：元

类别	期初余额	本期变动金额				期末余额
		计提	收回或转回	转销或核销	其他变动	

其中本期坏账准备收回或转回金额重要的：

单位：元

单位名称	收回或转回金额	转回原因	收回方式	确定原坏账准备计提比例的依据及其合理性
------	---------	------	------	---------------------



其他说明：

5) 本期实际核销的应收利息情况

单位：元

项目	核销金额
----	------

其中重要的应收利息核销情况

单位：元

单位名称	款项性质	核销金额	核销原因	履行的核销程序	款项是否由关联交易产生
------	------	------	------	---------	-------------

核销说明：

其他说明：

(2) 应收股利

1) 应收股利分类

单位：元

项目(或被投资单位)	期末余额	期初余额
------------	------	------

2) 重要的账龄超过 1 年的应收股利

单位：元

项目(或被投资单位)	期末余额	账龄	未收回的原因	是否发生减值及其判断依据
------------	------	----	--------	--------------

3) 按坏账计提方法分类披露

适用 不适用

4) 本期计提、收回或转回的坏账准备的情况

单位：元

类别	期初余额	本期变动金额				期末余额
		计提	收回或转回	转销或核销	其他变动	

其中本期坏账准备收回或转回金额重要的：

单位：元

单位名称	收回或转回金额	转回原因	收回方式	确定原坏账准备计提比例的依据及其合理性
------	---------	------	------	---------------------

其他说明：

### 5) 本期实际核销的应收股利情况

单位：元

项目	核销金额
----	------

其中重要的应收股利核销情况

单位：元

单位名称	款项性质	核销金额	核销原因	履行的核销程序	款项是否由关联交易产生
------	------	------	------	---------	-------------

核销说明：

其他说明：

### (3) 其他应收款

#### 1) 其他应收款按款项性质分类情况

单位：元

款项性质	期末账面余额	期初账面余额
房产租赁押金	280,000.00	280,000.00
合并范围内关联方往来	4,428,442.01	23,791,941.21
保证金	10,000.00	10,000.00
代垫社保、公积金、个税	514,677.79	452,013.66
应收出口退税款		616,242.77
其他往来	5,000.00	6,873.11
合计	5,238,119.80	25,157,070.75

#### 2) 按账龄披露

单位：元

账龄	期末账面余额	期初账面余额
1年以内（含1年）	4,948,119.80	24,867,070.75
1至2年		280,000.00
2至3年	280,000.00	
3年以上	10,000.00	10,000.00
3至4年		10,000.00
4至5年	10,000.00	
合计	5,238,119.80	25,157,070.75

3) 按坏账计提方法分类披露

单位：元

类别	期末余额					期初余额				
	账面余额		坏账准备		账面价值	账面余额		坏账准备		账面价值
	金额	比例	金额	计提比例		金额	比例	金额	计提比例	
其中：										
按组合计提坏账准备	5,238,119.80	100.00%	119,983.89	2.29%	5,118,135.91	25,157,070.75	100.00%	91,756.48	0.36%	25,065,314.27
其中：										
合并范围内关联方组合	4,428,442.01	84.54%			4,428,442.01	23,791,941.21	94.57%			23,791,941.21
预期信用风险组合	809,677.79	15.46%	119,983.89	14.82%	689,693.90	1,365,129.54	5.43%	91,756.48	6.72%	1,273,373.06
合计	5,238,119.80	100.00%	119,983.89	2.29%	5,118,135.91	25,157,070.75	100.00%	91,756.48	0.36%	25,065,314.27

按组合计提坏账准备：119,983.89

单位：元

名称	期末余额		
	账面余额	坏账准备	计提比例
按组合计提预期信用损失的应收账款	5,238,119.80	119,983.89	2.29%
其中：合并范围内关联方组合	4,428,442.01	0.00	0.00%
预期信用风险组合	809,677.79	119,983.89	14.82%
合计	5,238,119.80	119,983.89	

确定该组合依据的说明：

按预期信用损失一般模型计提坏账准备：

单位：元

坏账准备	第一阶段	第二阶段	第三阶段	合计
	未来 12 个月预期信用损失	整个存续期预期信用损失(未发生信用减值)	整个存续期预期信用损失(已发生信用减值)	
2023 年 1 月 1 日余额	91,756.48			91,756.48
2023 年 1 月 1 日余额在本期				
本期计提	28,227.41			28,227.41
2023 年 12 月 31 日余额	119,983.89			119,983.89

各阶段划分依据和坏账准备计提比例

损失准备本期变动金额重大的账面余额变动情况

适用 不适用

4) 本期计提、收回或转回的坏账准备情况

本期计提坏账准备情况：

单位：元

类别	期初余额	本期变动金额				期末余额
		计提	收回或转回	转销或核销	其他	
预期信用风险组合计提坏账准备	91,756.48	28,227.41				119,983.89
合计	91,756.48	28,227.41				119,983.89

其中本期坏账准备转回或收回金额重要的：

单位：元

单位名称	收回或转回金额	转回原因	收回方式	确定原坏账准备计提比例的依据及其合理性

5) 本期实际核销的其他应收款情况

单位：元

项目	核销金额

其中重要的其他应收款核销情况：

单位：元

单位名称	其他应收款性质	核销金额	核销原因	履行的核销程序	款项是否由关联交易产生

其他应收款核销说明：

## 6) 按欠款方归集的期末余额前五名的其他应收款情况

单位：元

单位名称	款项的性质	期末余额	账龄	占其他应收款期末余额合计数的比例	坏账准备期末余额
第一名	往来款	2,242,442.01	1 年以内	42.81%	
第二名	往来款	2,186,000.00	1 年以内	41.73%	
第三名	其他	514,677.79	1 年以内	9.82%	25,733.89
第四名	押金	280,000.00	2-3 年	5.35%	84,000.00
第五名	押金	10,000.00	3 年以上	0.19%	10,000.00
合计		5,233,119.80		99.90%	119,733.89

## 7) 因资金集中管理而列报于其他应收款

单位：元

其他说明：

## 3、长期股权投资

单位：元

项目	期末余额			期初余额		
	账面余额	减值准备	账面价值	账面余额	减值准备	账面价值
对子公司投资	86,070,211.62		86,070,211.62	32,070,211.62		32,070,211.62
对联营、合营企业投资	6,183,635.07		6,183,635.07			
合计	92,253,846.69		92,253,846.69	32,070,211.62		32,070,211.62

## (1) 对子公司投资

单位：元

被投资单位	期初余额（账面价值）	减值准备期初余额	本期增减变动				期末余额（账面价值）	减值准备期末余额
			追加投资	减少投资	计提减值准备	其他		
昆山维康	13,846,061.62		45,000,000.00				58,846,061.62	
香港维峰	124,150.00						124,150.00	
衡阳维峰	1,000,000.00		9,000,000.00				10,000,000.00	
东莞维康	12,000,000.00						12,000,000.00	
合肥维峰	5,100,000.00						5,100,000.00	
合计	32,070,211.62		54,000,000.00				86,070,211.62	

## (2) 对联营、合营企业投资

单位：元

被投资单位	期初余额 (账面价 值)	减值准 备期初 余额	本期增减变动								期末余额 (账面价 值)	减值准 备期末 余额
			追加投资	减少 投资	权益法下确认 的投资损益	其他综合 收益调整	其他权 益变动	宣告发放现金 股利或利润	计提减 值准备	其 他		
一、合营企业												
二、联营企业												
东莞市视域新能源有限公司			7,200,000.00		-1,016,364.93						6,183,635.07	
小计			7,200,000.00		-1,016,364.93						6,183,635.07	
合计			7,200,000.00		-1,016,364.93						6,183,635.07	

可收回金额按公允价值减去处置费用后的净额确定

适用 不适用

可收回金额按预计未来现金流量的现值确定

适用 不适用

前述信息与以前年度减值测试采用的信息或外部信息明显不一致的差异原因

公司以前年度减值测试采用信息与当年实际情况明显不一致的差异原因

## (3) 其他说明

## 4、营业收入和营业成本

单位：元

项目	本期发生额		上期发生额	
	收入	成本	收入	成本
主营业务	393,280,778.47	233,930,573.67	395,092,648.75	238,082,405.29
其他业务	3,007,242.37	2,055,391.46	4,193,408.30	1,494,304.43
合计	396,288,020.84	235,985,965.13	399,286,057.05	239,576,709.72

## 营业收入、营业成本的分解信息：

单位：元

合同分类	分部 1		分部 2				合计	
	营业收入	营业成本	营业收入	营业成本	营业收入	营业成本	营业收入	营业成本
业务类型								
其中：								
电子连接器							393,280,778.47	233,930,573.67
其他							3,007,242.37	2,055,391.46
按经营地区分类								
其中：								
境内							293,146,896.52	183,580,637.71
境外							103,141,124.32	52,405,327.42
市场或客户类型								
其中：								
合同类型								
其中：								
按商品转让的时间分类								
其中：								
在某一时点转让							396,288,020.84	235,985,965.13
在某一时段转让								
按合同期限分类								
其中：								
按销售渠道分类								
其中：								
合计							396,288,020.84	235,985,965.13

## 与履约义务相关的信息：

项目	履行履约义务的时间	重要的支付条款	公司承诺转让商品的性质	是否为主要责任人	公司承担的预期将退还给客户的款项	公司提供的质量保证类型及相关义务

## 其他说明

## 与分摊至剩余履约义务的交易价格相关的信息：

本报告期末已签订合同、但尚未履行或尚未履行完毕的履约义务所对应的收入金额为 0.00 元，其中，0.00 元预计将于 0 年度确认收入，0.00 元预计将于 0 年度确认收入，0.00 元预计将于 0 年度确认收入。

#### 重大合同变更或重大交易价格调整

单位：元

项目	会计处理方法	对收入的影响金额
----	--------	----------

其他说明：

#### 5、投资收益

单位：元

项目	本期发生额	上期发生额
交易性金融资产在持有期间的投资收益	22,493.08	751,151.30
满足终止确认条件下的票据贴息	-342,798.66	-128,639.32
按权益法确认的收益	-1,016,364.93	
合计	-1,336,670.51	622,511.98

#### 6、其他

### 二十、补充资料

#### 1、当期非经常性损益明细表

适用 不适用

单位：元

项目	金额	说明
非流动性资产处置损益	23,630,679.44	主要系昆山不动产处置收益
计入当期损益的政府补助（与公司正常经营业务密切相关，符合国家政策规定、按照确定的标准享有、对公司损益产生持续影响的政府补助除外）	6,511,252.82	
除同公司正常经营业务相关的有效套期保值业务外，非金融企业持有金融资产和金融负债产生的公允价值变动损益以及处置金融资产和金融负债产生的损益	22,493.08	
除上述各项之外的其他营业外收入和支出	-291,965.50	
减：所得税影响额	4,477,712.86	
少数股东权益影响额（税后）	-10,569.90	
合计	25,405,316.88	--

其他符合非经常性损益定义的损益项目的具体情况：

适用 不适用

公司不存在其他符合非经常性损益定义的损益项目的具体情况。

将《公开发行证券的公司信息披露解释性公告第 1 号——非经常性损益》中列举的非经常性损益项目界定为经常性损益项目的情况说明

适用 不适用

#### 2、净资产收益率及每股收益



报告期利润	加权平均净资产收益率	每股收益	
		基本每股收益（元/股）	稀释每股收益（元/股）
归属于公司普通股股东的净利润	6.96%	1.19	1.19
扣除非经常性损益后归属于公司普通股股东的净利润	5.61%	0.96	0.96

### 3、境内外会计准则下会计数据差异

（1）同时按照国际会计准则与按中国会计准则披露的财务报告中净利润和净资产差异情况

适用 不适用

（2）同时按照境外会计准则与按中国会计准则披露的财务报告中净利润和净资产差异情况

适用 不适用

（3）境内外会计准则下会计数据差异原因说明，对已经境外审计机构审计的数据进行差异调节的，应注明该境外机构的名称

适用 不适用

### 4、其他