



科大国创软件股份有限公司

2025 年年度报告

2026-18

2026 年 4 月

2025 年年度报告

第一节 重要提示、目录和释义

公司董事会及董事、高级管理人员保证年度报告内容的真实、准确、完整，不存在虚假记载、误导性陈述或者重大遗漏，并承担个别和连带的法律责任。

公司负责人董永东、主管会计工作负责人汪全贵及会计机构负责人(会计主管人员)刘芳声明：保证本年度报告中财务报告的真实、准确、完整。

所有董事均已出席了审议本报告的董事会会议。

报告期内，面对外部环境变化和市场竞争加剧等挑战，公司积极应对，持续优化资源配置，聚焦主要业务发展，不断推动“人工智能+”业务场景的融合与应用，各项生产经营工作稳步推进，但受数字化产品业务经营未达预期、部分资产减值和递延所得税资产冲回等因素影响，公司归属于上市公司股东的净利润出现亏损，具体详见本报告第三节第四小节“主营业务分析”。报告期内，公司主营业务、核心竞争力未发生重大不利变化，公司所处行业不存在产能过剩、持续衰退或者技术替代等情形，公司持续经营能力不存在重大风险，敬请广大投资者注意投资风险，理性投资。

本报告中所涉及对未来发展和经营计划等前瞻性陈述，不构成公司对投资者的实质承诺，能否实现取决于市场状况变化等多种因素，存在不确定性，投资者及相关人士均应对此保持足够的风险认识，并且应当理解计划、预测与承诺之间的差异。

公司在发展过程中，存在市场竞争加剧的风险、季节性波动风险、核心技术风险、人力资源风险、政策风险、经营业绩持续亏损风险等风险因素，

敬请广大投资者注意投资风险，详细内容见本报告中第三节第十一小节“公司未来发展的展望”中“经营风险”。

公司计划不派发现金红利，不送红股，不以公积金转增股本。

截至报告期末，母公司存在未弥补亏损

截至报告期末，公司母公司报表未分配利润为-568,825,150.02 元，合并报表未分配利润为-405,052,758.25 元，暂不满足现金分红条件。敬请广大投资者注意相关投资风险。

目录

第一节 重要提示、目录和释义	2
第二节 公司简介和主要财务指标	7
第三节 管理层讨论与分析	10
第四节 公司治理、环境和社会	41
第五节 重要事项	57
第六节 股份变动及股东情况	70
第七节 债券相关情况	76
第八节 财务报告	77

备查文件目录

- 一、载有公司法定代表人签名的 2025 年年度报告文本；
- 二、载有公司负责人、主管会计工作负责人、会计机构负责人签名并盖章的财务报表；
- 三、载有会计师事务所盖章、注册会计师签名并盖章的审计报告原件；
- 四、报告期内公开披露过的所有公司文件的正本及公告的原稿；
- 五、其他相关资料。

以上备查文件的备置地点：公司证券投资部。

释义

释义项	指	释义内容
本公司、公司、科大国创	指	科大国创软件股份有限公司
报告期、本报告期、本期	指	2025 年 1 月 1 日-2025 年 12 月 31 日
合肥国创、控股股东	指	合肥国创智能科技有限公司
国创云网	指	科大国创云网科技有限公司，系公司全资子公司
国创新能	指	科大国创新能科技有限公司，系公司全资子公司
中科国创	指	安徽中科国创高可信软件有限公司，系公司全资子公司
国创能源	指	安徽科大国创智慧能源有限公司，系公司控股子公司
慧联运	指	安徽科大国创慧联运科技有限公司，报告期末系公司参股公司
元、万元、亿元	指	人民币元、人民币万元、人民币亿元
行业应用软件	指	针对行业定制化需求和特点研发的软件，具有行业特点并应用于特定行业，如电信行业软件、电力行业软件、交通行业软件等
解决方案	指	满足客户需求的软、硬件技术方案和实施方案。方案主要包括业务、需求、系统架构、软件、系统支撑平台、技术选型、设备选型、IT 集成、信息安全、实施计划、项目管理等
云计算	指	一种基于互联网的计算方式，通过这种方式，共享的软硬件资源和信息可以按需提供给计算机和其他设备。典型的云计算提供商往往提供通用的网络业务应用，可以通过浏览器等软件或者其他 Web 服务来访问，而软件和数据都存储在服务器上。云计算服务通常提供通用的通过浏览器访问的在线商业应用，软件和数据可存储在数据中心
大数据	指	是从各种异构、各种类型的数据中发掘有价值的信息，其通常具有 4V 特点：Volume（数据量大）、Velocity（实时性强）、Variety（种类多样）、Veracity（真实性）
人工智能	指	英文缩写为 AI（Artificial Intelligence）。它是研究、开发用于模拟、延伸和扩展人的智能的理论、方法、技术及应用系统的一门新的技术科学。人工智能是指能够像人一样进行感知、认知、决策和执行的人工程序或系统
大模型	指	具有大规模参数和复杂计算结构的机器学习模型，通常由深度神经网络构建而成，拥有数十亿甚至数千亿个参数
智能体	指	即 AI Agent，以大语言模型为大脑驱动的系统，具备自主理解、感知、规划、记忆和使用工具的能力，能够自动化执行完成复杂任务的系统
SaaS	指	软件即服务（Software as a service）的缩写
IT	指	信息技术（Information Technology）的缩写
BMS	指	Battery Management System，电池管理系统
PACK	指	对单体电芯进行串联或者并联的组合后连接上 BMS，使单体电芯成为有充放电智能控制等功能的集成产品的过程
SOC	指	State of Charge，电池荷电状态，电池剩余容量与标称容量的比值
SOH	指	State of Health，电池健康状态，电池满充容量相对额定容量的百分比
AIGCLOGIC	指	公司推出的面向 AI 时代的企业级 AI 中间件和企业级 AI 操作系统，以协议、资源、服务三层抽象为核心机制，具备异构算力适配、高效模型开发、极简应用构建、安全服务开放的能力，能够屏蔽底层 AI 基础设施与运行环境差异，实现企业级 AI 应用统一开发、编排、部署与运维，破解企业 AI 转型落地难题
MaaS	指	Model as a Service，模型即服务，是一种通过标准化接口将 AI 模型封装为云端服务供用户调用的模式

第二节 公司简介和主要财务指标

一、公司信息

股票简称	科大国创	股票代码	300520
公司的中文名称	科大国创软件股份有限公司		
公司的中文简称	科大国创		
公司的外文名称（如有）	GuoChuang Software Co.,Ltd.		
公司的外文名称缩写（如有）	GuoChuang		
公司的法定代表人	董永东		
注册地址	合肥市高新区文曲路 355 号		
注册地址的邮政编码	230088		
公司注册地址历史变更情况	2016 年 11 月，公司注册地址由“安徽省合肥市长江西路 669 号”变更为现注册地址		
办公地址	合肥市高新区文曲路 355 号		
办公地址的邮政编码	230088		
公司网址	www.kdgcsoft.com		
电子信箱	zhengquanbu@ustcsoft.com		

二、联系人和联系方式

	董事会秘书	证券事务代表
姓名	杨涛	赵淑君
联系地址	合肥市高新区文曲路 355 号	合肥市高新区文曲路 355 号
电话	0551-65396760	0551-65396760
传真	0551-65396799	0551-65396799
电子信箱	zhengquanbu@ustcsoft.com	zhengquanbu@ustcsoft.com

三、信息披露及备置地点

公司披露年度报告的证券交易所网站	http://www.szse.cn
公司披露年度报告的媒体名称及网址	中国证券报、证券时报及巨潮资讯网（www.cninfo.com.cn）
公司年度报告备置地点	公司证券投资部

四、其他有关资料

公司聘请的会计师事务所

会计师事务所名称	容诚会计师事务所（特殊普通合伙）
会计师事务所办公地址	北京市西城区阜成门外大街 22 号 1 幢 10 层 1001-1 至 1001-26
签字会计师姓名	洪志国、刘润、江泽瀚

公司聘请的报告期内履行持续督导职责的保荐机构

适用 不适用

保荐机构名称	保荐机构办公地址	保荐代表人姓名	持续督导期间
国元证券股份有限公司	安徽省合肥市梅山路 18 号	丁江波、谢天宇	2023 年 12 月 12 日-2025 年 12 月 31 日

公司聘请的报告期内履行持续督导职责的财务顾问

适用 不适用

五、主要会计数据和财务指标

公司是否需追溯调整或重述以前年度会计数据

是 否

	2025 年	2024 年	本年比上年增减	2023 年
营业收入（元）	1,472,142,554.35	1,900,012,945.97	-22.52%	2,514,895,062.95
归属于上市公司股东的净利润（元）	-184,043,219.07	-8,232,226.50	-2,135.64%	-380,330,379.31
归属于上市公司股东的扣除非经常性损益的净利润（元）	-246,131,016.23	-46,601,456.13	-428.16%	-442,649,263.49
经营活动产生的现金流量净额（元）	36,834,037.87	13,834,832.67	166.24%	-331,419,514.03
基本每股收益（元/股）	-0.63	-0.03	-2,000.00%	-1.52
稀释每股收益（元/股）	-0.63	-0.03	-2,000.00%	-1.52
加权平均净资产收益率	-9.99%	-0.44%	-9.55%	-28.47%
	2025 年末	2024 年末	本年末比上年末增减	2023 年末
资产总额（元）	3,746,670,800.97	4,566,325,253.36	-17.95%	4,687,092,518.87
归属于上市公司股东的净资产（元）	1,763,026,159.22	1,884,180,911.03	-6.43%	1,884,317,315.21

公司最近三个会计年度扣除非经常性损益前后净利润孰低者均为负值，且最近一年审计报告显示公司持续经营能力存在不确定性

是 否

公司报告期内经审计利润总额、净利润、扣除非经常性损益后的净利润三者孰低为负值

是 否

项目	2025 年	2024 年	备注
营业收入（元）	1,472,142,554.35	1,900,012,945.97	营业收入总额
与主营业务无关的业务收入	853,436.89	674,550.11	与主营业务无关的业务收入
营业收入扣除金额（元）	853,436.89	674,550.11	主要系房屋租赁收入
营业收入扣除后金额（元）	1,471,289,117.46	1,899,338,395.86	营业收入总额扣除房屋租赁等收入后金额

六、分季度主要财务指标

单位：元

	第一季度	第二季度	第三季度	第四季度
营业收入	242,627,353.24	255,369,762.53	289,412,867.84	684,732,570.74
归属于上市公司股东的净利润	-27,389,927.64	-36,589,120.09	-55,701,281.62	-64,362,889.72
归属于上市公司股东的扣除非经常性损益的净利润	-28,670,453.89	-35,885,172.10	-62,601,011.11	-118,974,379.13
经营活动产生的现金流量净额	-30,069,598.54	93,006,458.63	-92,173,087.54	66,070,265.32

上述财务指标或其加总数是否与公司已披露季度报告、半年度报告相关财务指标存在重大差异

是 否

七、境内外会计准则下会计数据差异

1、同时按照国际会计准则与按照中国会计准则披露的财务报告中净利润和净资产差异情况

适用 不适用

公司报告期不存在按照国际会计准则与按照中国会计准则披露的财务报告中净利润和净资产差异情况。

2、同时按照境外会计准则与按照中国会计准则披露的财务报告中净利润和净资产差异情况

适用 不适用

公司报告期不存在按照境外会计准则与按照中国会计准则披露的财务报告中净利润和净资产差异情况。

八、非经常性损益项目及金额

适用 不适用

单位：元

项目	2025 年金额	2024 年金额	2023 年金额	说明
非流动性资产处置损益（包括已计提资产减值准备的冲销部分）	47,092,871.16	4,129,224.79	13,959,183.78	主要系公司出售智联共益合伙份额导致慧联运不再纳入公司合并报表范围，对慧联运剩余股权由成本法转为权益法核算相应确认的投资收益及转让收益所致。
计入当期损益的政府补助（与公司正常经营业务密切相关，符合国家政策规定、按照确定的标准享有、对公司损益产生持续影响的政府补助除外）	10,359,897.26	20,045,329.64	58,097,882.10	
委托他人投资或管理资产的损益	1,283,572.51	2,192,823.26		
单独进行减值测试的应收款项减值准备转回	13,444,127.51	19,284,923.73		
除上述各项之外的其他营业外收入和支出	-561,357.46	69,376.30	-199,424.54	
其他符合非经常性损益定义的损益项目		1,078,427.09		
减：所得税影响额	4,054,428.98	2,785,680.76	4,764,222.55	
少数股东权益影响额（税后）	5,476,884.84	5,645,194.42	4,774,534.61	
合计	62,087,797.16	38,369,229.63	62,318,884.18	--

其他符合非经常性损益定义的损益项目的具体情况：

适用 不适用

公司不存在其他符合非经常性损益定义的损益项目的具体情况。

将《公开发行证券的公司信息披露解释性公告第 1 号——非经常性损益》中列举的非经常性损益项目界定为经常性损益项目的情况说明

适用 不适用

公司不存在将《公开发行证券的公司信息披露解释性公告第 1 号——非经常性损益》中列举的非经常性损益项目界定为经常性损益的项目的情形。

第三节 管理层讨论与分析

一、报告期内公司从事的主要业务

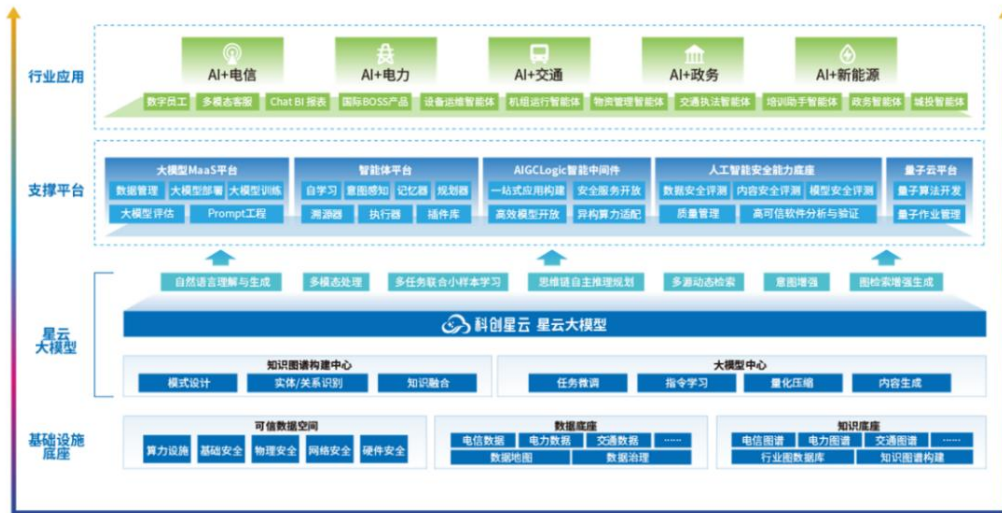
(一) 报告期内所从事的主要业务、主要产品及其用途

公司源自中国科学技术大学，是国内领先的“人工智能+”高科技软件上市企业，拥有数据智能和高可信分析验证核心技术，创新研发科大国创星云大模型，打造国创智能体、可信数据、量子云等自主技术平台，围绕 AI+行业应用软件、AI+新能源产品开展业务，形成了系列 AI+产品和服务，广泛应用于国家通信、能源、交通等国民经济重点行业，推动国家以数据为驱动的数智化转型。



在 AI 能力方面，科大国创依托多年深耕垂直行业积累的数据底座和知识底座，建立行业知识图谱，打造可信数据空间，助力构建行业高质量数据集，形成了难以复制的行业知识数据壁垒。同时，公司与中国科学技术大学共建“知识计算智能实验室”，联合攻关 AI 根技术，为上层模型与平台注入源头创新动力。公司创新研发科创星云大模型作为行业级 AI 引擎，同步打造大模型 MaaS 平台、智能体平台、AIGCLOGIC 智能中间件、人工智能安全能力底座以及量子云平台等核心技术平台，形成从模型服务到安全可控、再到前沿量子融合的完整技术栈，推动电信、电力、交通、政务、新能源等行业从传统软件向以大模型和 AI 智能体为代表的人工智能行业软件全面转型升级，实现“AI+”应用的规模化落地，为千行百业的数智化转型注入强劲驱动力。

科大国创AI能力视图



1、自主技术平台

国创数据智能平台：依托公司深耕行业多年积累的技术和经验优势，采用多源异构数据采集和治理、AI建模、知识图谱建模、业务规则建模、工作流配置、数据可视化等技术，实现跨区域、跨部门数据的传输及共享、AI模型在线工厂、知识化服务、政企业务流程的自动化运行及数据资产全生命管理能力，全栈赋能电信、能源、交通等优势行业领域数字化转型。该平台主要包括数据采集交换平台、AI平台、知识计算平台、事件管理平台、低代码开发平台、能力开放平台、数据治理平台等系列子平台。

国创数链可信数据空间：依托公司在数据安全治理、行业数据开发建设方面的深厚积淀，深度集成区块链、隐私计算、统一数据模型等技术，构建以数字合约、数据使用管控为核心的技术体系，覆盖数据接入、产品登记、加工处理、流通交易、场景应用等全流程服务能力，可有效保障安全可信的数据流通使用、跨域跨空间的数据互联互通和多方参与的数据价值共创，助力实现行业数据“供得出、流得动、用得好、保安全”的发展目标。

国创九章智能体平台：依托公司在行业数智化领域的多年项目实践经验，以及与中国科学技术大学联合实验室的研究成果，采用行业知识增强大模型、多粒度知识图谱、Graph-RAG、Multi-Agent等技术，打造一站式、端到端、低门槛的企业级智能体平台。平台高度集成 Workflow、大模型、业务插件、意图引擎、知识库、数据库、Prompt、MCP、Skill 等能力，支持零代码与低代码两种开发模式，快速创建生产级智能体应用。全面赋能运营商及政企行业智能体与数字员工创新，助力行业 AI+应用落地。

国创星云量子云平台：基于公司前期在量子科技的前瞻布局，结合公司在重点行业长期积累的技术与场景优势，聚焦量子计算与经典计算的融合创新应用，积极开展国创星云量子云平台的研发。该平台是面向多元融合计算时代的量子-经典混合算力服务枢纽，通过构建统一的量子应用运行环境，打通行业应用软件与量子算法层，实现低门槛接入与快速调试优化；同时具备高度抽象与封装能力，可实现跨厂商量子计算硬件资源的透明接入与智能调度，致力于为优势行业场景提供可落地的量子-经典协同计算解决方案，助力量子未来产业迈向实用。目前该平台尚在研发完善中。

2、主要业务及产品

(1) 数字化应用

①**数智行业软件：**主要基于国创数据智能平台并深刻挖掘行业需求研发了数智行业软件产品。该产品运用大数据处理、知识挖掘、视频图像感知、深度学习等数据智能技术，结合行业业务特征对组织内外的海量数据进行分析及挖掘，并将结果应用于指导组织的管理及决策。

②行业智能体：主要基于国创九章智能体平台并面向行业场景开发系列智能体产品，创新 AI 应用落地范式，加速大模型在行业应用场景的深度融合与高效落地，助力行业客户快速实现数字化转型。



公司数字化应用行业产品已广泛应用于运营商和政企（政府、能源、交通等），为客户数字化转型、高质量发展、科技创新提供“技术+服务”。主要产品应用情况如下：

行业	主要产品或服务	主要用途	应用领域
运营商	新一代运营支撑系统-iBOSS	融合“大客服、大调度、大采控”主线产品以及各场景的智能体应用，演进为面向全球运营商的新一代运营支撑系统-iBOSS，用 AI 原生的思维探索创新与重构运营支撑体系，重点打造客服营销服务数字专家、签/履约场景智能助手、云网算一体化运营引擎与网络自智数字员工，助力运营商加快从“+AI”向“AI+”转变，朝着效率提升、价值挖掘、自主进化等方向不断前进。	主要应用于中国电信、中国移动、中国联通、中国广电等运营商集团公司、各省分公司及各专业公司等
	客服智能体、综调智能体、网络智能体等	在客服领域，打造运营商行业数字员工，政企行业多模态服务，实现全渠道、全业务、全智能、多模态的客户服务；面向综调场景，打造工单助手，装维助手新产品，全面支撑算网业务融合及战新业务发展，提升企业数字化运营效能；在云网自治方面，打造天地孪生拓扑引擎，云网故障敏捷自愈新产品，助力云网高阶自智，重塑云网运营生态。	
能源	电力：电力大数据平台、智慧电厂等 新能源：新能源管控平台、光储充微网大脑、虚拟电厂、储能能量管理系统、独立储能电站一体化运维系统等	电力：实现安全生产管理的实时监控和智能预警、经营管理的分析与决策及高效、智能的能源管控，打通数据交换共享链路和能源大数据采、输、治、存、管、用全生命周期资产化管理，推动提升电力系统的智能化水平。 新能源：实现新能源统筹监管、分级管控、垂直管理的一体化管控；实现光储充互联互通、优化调度，服务、运营一屏览；高效聚合分布式电源、可调节负荷、储能等各类分散资源，通过统一调度与优化协同，参与电力系统调控与电力市场交易，辅助电力保供与新能源消纳；实时监测储能系统中各设备的运行状态，优化控制能源调度，实现储能系统的安全、高效、稳定、智能运行；为储能电站提供定制化的运维优化方案，提高储能系统整体运行效率。	主要应用于国家电投集团、中国大唐集团、国家能源集团、国家电网、华润集团、皖能集团、粤能集团等大型能源集团及各类新能源电站集成商或用户
	设备运维智能体、机组运行智能体、技术监督智能体	实现电厂设备潜在故障提前预警，并推荐最优检测策略，实现从定期检修到预测性维护，提升运维效率和经济性；实现机组多维指标智能监盘、简洁高效的智能预警、试验与设备轮换等定期工作实时提醒、系统及设备异常标准化识别与处理指导；实现故障自动定位与根因分析，并协同报告智能体，生成标准化技术监督报告，提升数据处理与分析的准确性和时效性。	
交通	联网治超数智产品、交通运输综合执法数智平台等	实现现场执法/非现场执法的精准高效、综合治超的智能管理。	主要应用于安徽、新疆、广西、江西、贵州、湖南等省市各级交通主管部门
	交通执法智能体、培训助手智能体等	实现政策法规问答交互、系统辅助智能立案、文书内容智能推荐、数智培训、智能报表、辅助决策等功能，帮助执法人员规范执法，提高办案效率。	

政务	公共信用信息共享服务平台、智慧管控平台等	实现便捷高效的数智服务与决策的科学化、民主化、法制化。	主要应用于安徽、新疆、贵州等各省市政府各级部门、企事业单位以及地市国有城投平台公司
	政务智能体、特检智能体	基于海量政务数据构建政务知识图谱，打造面向政务服务领域专属智能体，融合意图识别技术和政务术语理解，提供政务服务私人助理，解决政务工作中存在的数据繁杂难获取、政策解读不准确、窗口服务周期长等问题；以“AI 特检”实现检验质量与效率的跃升，从现场检验、报告生成到缺陷检测、合规判定的全流程智能化，有力支撑特种设备全生命周期的安全监管。	

(2) 数字化产品

公司基于领先的数据智能、高可信软件和智能算法技术，结合多年积累的 BMS 产品经验，以“产品+服务”模式，为新能源汽车和储能等领域客户提供以 BMS/BEMS 为核心的数字化新能源产品，并创新打造智能云 BMS 架构，通过车云融合与 AI 赋能，实现电池全生命周期的智能管控与数智化运维。报告期内，公司数字化产品业务主要产品有：智能 BMS、PACK（动力总成系统）、BEMS、储能系统、高可信软件等。主要产品应用情况如下：

产品名称及型号	产品图示	产品介绍	应用情况
智能 BMS		智能 BMS 具有锂电池信息采集、数据处理、逻辑控制、故障诊断、电池 SOC/SOH 状态估算、热失控管理等多种功能，数据智能算法是其关键要素，具有高精度、高安全、高可靠性等特点。产品通过综合低温修正和平台期修正，实现电池全温度、全生命周期的高精度 SOC 估算，提升电池管理系统的性能和可靠性；采用顶端对齐方式的被动均衡策略，确保电池组在全工况下的高效运行和精准均衡；通过引入先进的机器学习算法，提升充电时间的估算精度；行业领先的电-热-力学仿真模型和高可信软件分析验证技术，保证了产品开发的高品质和高效率。公司智能 BMS 系列产品主要包括 200V/500V/800V 各类平台高速车 BMS、功能安全 BMS、二/三轮车 BMS、低速车 BMS、储能 BMS 等。	适用于微型车、乘用车、商用车、工程车、二/三轮车等新能源车类型及储能系统
PACK（动力总成系统）		PACK（动力总成系统）是基于公司积累的 BMS 技术，以高度集成化的硬件拓扑结构设计，实现电动汽车动力域的智能、高可靠性设计，具有仿真技术先进、CTP 大模组效率高、液冷系统安全性好、标准化程度高等优势，有力保障电池系统的安全性和稳定性，提升系统的效率和适配性，降低系统成本。	适用于多种新能源乘用车、商用车及储能系统等

<p>BEMS (电池能量管理系统)</p>		<p>基于人工智能、大数据分析等技术积极研发储能 BEMS。BEMS 将直流级联电力电子技术与 BMS 技术充分融合，利用电力电子技术对电池电压、电流、功率的可控性以及 BMS 技术对电池的精准监控，将两者集成起来后，可实现单个电池包电流、功率的独立可控以及单个电池簇的电压、功率独立控制，“包级均衡、簇级优化”，单包更换、实时标定，无需人工干涉，提升电池使用效率，降低运维费用，有力解决传统储能方案的诸多瓶颈问题。</p>	<p>主要应用于各类储能系统管理领域</p>
<p>储能系统</p>		<p>公司以自主研发的 BMS/BEMS 等核心部件打造了国创特色的集中式/分布式储能系统方案，即根据用户的特定需求，将适合的 BMS/BEMS、储能电池、PACK、微网控制器、EMS 等各个组件和软件集成，打造集中式储能系统、分布式储能系统、储充一体机等级联储能系统方案，以独立产品销售或建成电站整体销售，可有效实现削峰填谷、平衡负荷、调峰调频、个性化定制等功能，同时还具有高效、高安全、易维护等特性。</p>	<p>主要应用于电网/工商业侧储能领域</p>

高可信软件是公司自主研发的面向程序分析和形式验证领域的基础工具软件。依托中科大软件安全实验室和中国科大—国创高可信软件工程中心技术团队，在嵌入式操作系统与关键算法的形式验证、安全 C 程序验证工具和 C/C++/Java 程序内存安全与缺陷分析等方面完成了诸多理论和技术突破，具有国际领先地位。在此基础上，公司围绕静态分析、形式验证开展高可信软件的市场化推广，目前已在航天航空、军工交通、汽车电子等领域实现应用；同时，公司通过“形式化方法+AI”融合创新、强化 AI 安全，打造智能软件全生命周期可信体系，依托大模型构建编码智能体，推动程序分析与验证自动化、智能化，提升代码质量保障能力。高可信软件主要产品或服务内容如下：

产品名称	主要功能	应用情况
<p>静态分析</p>	<p>公司提供高可信程序分析工具及服务。采用基于定理证明和符号执行的静态代码分析技术，根据国际、国家和行业的编码规约对程序源码的编码规范、逻辑缺陷、代码缺陷、代码性能等进行快速而高效的检测与分析；支持通过动态技术实现自动生成测试用例，支撑程序运行时对程序性能、内存泄漏和安全等方面的检测能力。</p>	<p>应用于中航工业、中国航发、智能汽车核心部件、软件测评中心等领域</p>
<p>形式验证</p>	<p>公司提供科创星云程序验证器产品及基于定理证明的形式化验证服务。针对项目/产品中的核心代码和关键算法，基于数学语言对其性质和功能进行形式化描述，采用基于演绎推理和定理证明的验证技术，证明系统的设计满足其系统需求，程序的实现满足设计规约，最大限度地保障程序正确无误、安全可靠。</p>	<p>应用于航天集团、中航工业等航空航天、国防军工及智能驾驶等领域</p>
<p>可信编码智能体</p>	<p>公司推出基于科创星云大模型的可信编码智能体，融合“形式化方法+AI”，覆盖软件全生命周期。它支持代码自动生成、补全、解释、问答、错误检查与优化建议，并与静态分析工具集成，自动修复代码缺陷；同时集成形式验证工具，辅助生成验证标注，通过验证器确保程序正确、安全与可靠。通过将形式化方法嵌入大模型驱动的代码生成过程，实现对生成代码的严格约束与系统化验证，推动智能编程向可验证、可约束、可保障的方向演进，助力开发者提升编程效率与代码质量。</p>	<p>已在航空航天领域的软件研发中试用</p>

此外，公司数字化运营业务主要是为货主企业、物流企业和货车司机提供数智 ETC 和数字物流供应链等服务。报告期内，为进一步聚焦主要业务发展，优化资源配置，公司将数字化运营业务子公司控股权予以转让，该子公司不再纳入公司合并报表范围。

（二）经营模式

1、盈利模式

（1）按客户需求承接项目建设模式

即依据客户需求，公司运用领先的大数据、人工智能等软件技术，承接客户各类信息化项目，并提供满足客户项目需求的解决方案，进而获得收入。公司数字化应用业务以该种模式为主。

（2）产品模式

即企业依据不同客户或市场需求，依托自主研发、生产的数字化新能源产品，满足不同类型的客户需求实现盈利。目前，公司数字化产品业务以该种模式为主。

2、采购模式

公司业务所需的主要原材料一方面是由于软件研发、解决方案或提供专业技术服务所需的服务器、终端设备和系统软件等，由于该等原材料更新速度较快，价格波动较大，公司根据行业惯例采取“以销定产”管理；另一方面是根据产品的技术标准及销售订单需求采购的分离器、芯片、电阻电容、PCB 线路板、接插件、结构件、集装箱、PCS、电池等，由采购部门根据计划经营部门的生产计划制定原材料采购订单；上述原材料由公司根据项目实施的需要或采购订单要求进行采购。

3、研发模式

公司坚持走自主创新的研发路线，注重技术与业务的融合和创新，密切跟踪人工智能、数据要素、量子计算等技术的发展趋势，以市场为导向，挖掘市场需求，通过技术研发与市场拓展双轮驱动，保持公司领先的技术竞争力。公司凭借多年积累的大数据、人工智能技术和深厚的行业经验优势，聚焦数据智能和高可信软件核心技术的研发和应用，构建了科创星云大模型基座，打造了国创自主技术平台，基于平台快速实现产品设计与研发，形成了系列 AI+ 产品或服务，不断满足电信、电力、交通、新能源、政务等行业领域用户需求。该种模式在缩短产品研发周期，降低成本，提高产品可靠性，提升产品复用度以及满足客户多样化需求等方面具有独特优势。

二、报告期内公司所处行业情况

公司需遵守《深圳证券交易所上市公司自律监管指引第 3 号——行业信息披露》中的“软件与信息技术服务业”的披露要求

（一）公司所处行业分析

公司所处行业为“软件和信息技术服务业”，主要为电信、电力、交通、政务、新能源等行业领域提供系列 AI+ 产品或服务，属于数字经济范畴。

软件和信息技术服务业是国民经济和社会发展的基础性、先导性、战略性产业，是建设制造强国、网络强国和数字中国的重要支撑。加快发展软件和信息技术服务业，是推动战略性新兴产业融合集群发展，构建新质生产力的必然选择。根据工业和信息化部数据显示，2025 年，我国软件和信息技术服务业运行态势良好，软件业务收入 154,831 亿元，同比增长 13.2%，实现利润总额 18,848 亿元，同比增长 7.3%，展现出良好的发展态势和发展潜力。

数字经济是经济发展的重要方向，人工智能作为数字经济的重要驱动力，正在为数字经济的高质量发展提供强大支撑，同时数据作为新型生产要素，正成为深化数字经济发展的核心引擎。当前，人工智能领域技术迭代提速，与各行业的融合应用不断深入，大模型技术从通用研发向垂直场景落地进阶，AI 智能体作为大模型产业化落地的核心载体，逐步渗透至行业业务场景，人工智能成为驱动产业数字化转型升级、赋能数字经济提质增效的新动能；与此同时，《“数据要素×”三年行动计划》《可信数据

空间发展行动计划（2024-2028 年）》等政策相继落地，可信数据空间作为数据安全流通、合规共享的关键基础设施，商业化应用生态有望加快成熟。2026 年政府工作报告明确指出深化拓展“人工智能+”，推动重点行业领域人工智能商业化规模化应用；深化数据资源开发利用，健全数据要素基础制度，建设高质量数据集。此外，量子科技与软件、人工智能领域的融合应用持续深化，有望催生全新技术范式与产业形态，成为行业未来发展的重要增量赛道。受益于技术进步及政策支持，我国数字经济将加速发展。

随着我国人工智能技术的进步和数字化进程的加速，软件将在其中发挥着越来越重要的基础支撑作用，推动社会数字化、智能化转型升级。同时随着数字化、智能化场景不断丰富，给软件行业提出了新需求，注入了新动能。作为国内领先的数据智能产品与服务提供商，公司将紧抓发展机遇，坚持创新驱动，持续加强研发投入，不断践行国家“人工智能+”行动，参与国家数据基础设施可信数据空间的建设与应用，同步布局量子科技等前沿领域，以技术创新赋能业务升级，助力公司实现高质量、可持续发展。

（二）客户所处行业的发展情况

数字经济时代，公司持续加强数据智能核心技术与实体经济的融合，始终紧跟国家通信网、能源网、交通网的建设发展方向，为电信、电力、交通、政务、新能源等行业领域提供优质的产品和服务。

近年来运营商深入推进战略转型，加速布局 5G 网络、算力基础设施和人工智能等新型数字化建设。根据工业和信息化部数据显示，2025 年电信行业经营情况持续向好，电信业务量收保持稳步增长，5G、千兆等新型信息基础设施建设加快部署。随着通用人工智能在国内加速发展，凭借在公有云业务、数据资源及网络覆盖优势，运营商将在新一轮人工智能技术变革中扮演关键角色，此外三大运营商还积极布局量子科技、下一代移动通信、绿色云网等前沿方向。根据相关公开资料，中国电信要全面实施云改数转智惠战略，加快推进新型数字信息基础设施建设，全面深入推进“AI+”行动，加强 5G-A、6G、云计算、量子通信等前沿技术的“原始创新”；中国移动要做强做优做大通信服务、算力服务、智能服务，要求推进数智赋能，提升一体化运营服务水平；中国联通要继续深化基于智能的融合创新，强化 AI 与连接、算力、服务、安全的协同联动，加速 AI 与业务场景的深度融合，实现数智化服务的升维。

能源是经济社会发展的基础支撑，能源产业与数字技术融合发展是新时代推动我国能源产业现代化的重要引擎；国家相关部门相继出台《关于加快推进虚拟电厂发展的指导意见》《关于推进“人工智能+”能源高质量发展的实施意见》《关于促进电网高质量发展的指导意见》等系列政策，明确鼓励智能微电网建设，推动虚拟电厂作为新型经营主体参与电力系统优化和市场交易，积极促进人工智能与能源深度融合，加快火电数字化智能化升级，为能源行业数字化转型和智能化升级提供了有力支撑。当前构建以新能源为主的新型电力系统加速推进，储能作为源网荷储协调互动、实现电力供需动态平衡的刚需，成为核心环节。国家相关部门相继发布《加快构建新型电力系统行动方案（2024—2027 年）》《新型储能制造业高质量发展行动方案》《关于完善发电侧容量电价机制的通知》，明确支持源网荷储协同的智能微电网与新型储能技术应用，引导储能市场化投资运营，并将独立新型储能纳入容量电价机制、打通多元收益渠道。在政策驱动下，储能行业正从设备制造向“硬件+软件+服务”综合解决方案转型，“软件+算法”价值持续凸显，电化学储能逐步依靠市场化模式实现内生增长。

交通强国战略、新基建等政策不断助推公路水路交通基础设施的智慧化升级和数字化转型；从顶层设计到配套实施，交通行业数字化转型的政策红利持续释放，叠加人工智能、云计算、数字孪生等技术的融合应用，助推交通行业数字化迎来持续高景气发展。数字政府作为数字中国建设的核心枢纽，随着新兴技术进一步深入应用，数字政府进入智能化新阶段，并以可信数据空间为关键点推进数据要素市场化改革；国家数据局发布《可信数据空间发展行动计划（2024—2028 年）》，要求开展企业、行业、城市、个人、跨境等五类可信数据空间建设，到 2028 年，可信数据空间运营、技术、生态、标准、安全等体系取得突破，建成 100 个以上可信数据空间，形成一批数据空间解决方案和最佳实践；高质量数据集是可信数据空间中的核心资源要素，二者相互依存，共同为数据要素市场化配置提供关键支撑。

新能源汽车产业是我国战略性新兴产业，以电动化与智能化为核心驱动力，展现出强劲增长势头。2025 年，我国新能源汽车产销量分别为 1,662.6 万辆和 1,649 万辆，同比分别增长 29%和 28.2%，新能源汽车新车销量占汽车新车总销量的比重突破 50%，随着消费者对新能源汽车认知程度的逐步提高、

动力电池技术的不断进步以及充换电基础设施的进一步完善，新能源汽车将加速渗透，市场空间广阔。同时，新一代通信技术、消费电子、互联网、人工智能等技术与汽车行业的融合愈发深入，特别是以大模型为代表 AI 技术正迅速向新能源汽车领域渗透，以强大的驱动力推动汽车产业加速智能化。随着大量的数据、算法在汽车上交织融合，使得软件与硬件的协同高效配合愈发重要，汽车正由人工操控的机械产品逐步向电子信息系统控制的智能产品转变，由单纯的交通运输工具逐渐转变为智能移动空间和应用终端，成为新兴业态重要载体，“软件定义汽车”正加速向“AI 定义汽车”演进，成为新能源汽车的主流趋势。BMS 作为新能源汽车动力电池系统的“大脑”，受益于新能源行业的快速发展，未来发展空间十分广阔。

公司作为国内领先的 AI+产品与服务提供商，将充分发挥自身优势，开发智能体产品，与优势行业客户共同推进行业智能化升级，寻求业务更大突破；同时，公司将紧抓新能源行业发展机遇，充分发挥“软件定义”和高可信软件的技术优势和行业实践能力，加速推进 BMS 业务发展。

三、核心竞争力分析

公司经过多年发展，目前在行业经验、自主研发创新和客户持续经营能力等多方面具有优势，形成了公司核心竞争力。

1、经验优势：丰富的行业经验，过硬的交付能力

公司成立二十年来，围绕电信、电力、交通、政务、新能源等重点领域精耕细作，专注行业业务研究，深刻理解用户需求，精准把握行业痛点，对各行业领域数字化发展趋势具有前瞻性。凭借领先的数据智能技术和行业先发优势，公司在电信、电力、交通、政务等领域完成了数以千计个大型数字化应用软件项目，打造了行业具有影响力的系列标杆项目；在智能汽车 & 智慧储能领域公司智能 BMS 形成了满足乘用车、商用车、储能等多场景需求的丰富产品线，已累计配套超百万辆新能源汽车、超百兆瓦级新型储能系统。经过长期积累，公司对各业务领域的行业特点、业务流程、管理和运作模式、行业数字化发展方向等具有深刻的理解，形成了在软件开发、产品研发、系统集成等多方面的技术优势，积淀了丰富的行业领先的大项目实践经验，培育了一批既懂业务又懂技术的复合型人才，练就了按期高效高质的过硬交付能力。

2、创新优势：坚持自主研发及创新应用

公司源自中国科学技术大学计算机系，核心技术团队秉承务实创新的研发风格，多年来始终坚持自主研发及技术创新，并结合丰富的行业经验，持续推动核心技术与重点行业领域的融合创新应用。

在自主创新方面，公司自主研发的数据智能核心技术能力不断积累突破，奠定了业内的技术领先优势，是推动行业数智化转型不可或缺的关键技术；公司自主研发的高可信软件核心技术在 OS 内核、编译器、控制软件等底层系统软件验证方面具备了深厚的经验和能力，是业内领先的关键技术。公司先后荣获“2025 软件和信息技术服务竞争力百强企业”“2025 年数字服务能源行业领军企业”“2025 年长三角百家品牌软件企业”“2025 年数据要素×大赛安徽分赛金奖”“2025 年安徽省制造业数字化转型服务商”等荣誉称号；高可信软件曾获“CCF 中国软件大会一等奖”、公司“基于形式化方法的数据智能体高可信安全验证平台”荣获“2025 年‘数据要素×’大赛全国总决赛发展潜力奖”。截至报告期末，公司累计获得 1,300 余项专利和软件著作权。

在应用创新方面，公司紧密结合市场需求和行业发展趋势，持续深耕业务场景应用，全面积累应用能力，为行业客户的数字化转型提供有力支撑，承担了科技部国家重点研发计划重点专项、国家发改委数字经济试点重大工程、安徽省科技重大专项、安徽省人工智能产业创新发展专项等相关重点项目，承接了国家级某重点区域数据要素场基础设施应用示范项目；同时创新研发科创星云大模型，并已在多个客户项目、产品中落地应用，进一步巩固公司技术优势。科创星云大模型通过了国家互联网信息办公室“生成式人工智能服务备案”和“境内深度合成服务算法备案”，成为通过服务、算法双备案的大模型；并荣获“2025 年 AI Agent 与‘大模型+数据分析’主流厂商”“2025 中国 AI Agent 企业商业落地 20 强”“全球移

动通信系统协会 AI 大模型赋能垂直行业标杆案例”“国家工信安全中心 2025 年人工智能发展与合作典型应用优秀案例”“中国信通院首批智能体应用优秀案例”“2025 中国量子科技十大创新典范用例大奖”等荣誉。

3、市场优势：优质的客户持续经营能力和品牌影响力

公司自成立以来，始终坚持以核心技术、优质服务以及高品质的产品和解决方案实现客户持续经营能力。现已形成自主特色的客户经营路径：突破重点客户--树立行业标杆--形成行业竞争优势--获得行业全面影响力--深度经营行业优质客户--与客户共同成长发展。经过二十多年的经营，公司已拥有一批信息化需求大、实力雄厚、信誉良好、业务关系持续稳定的优质高端客户，包括中国电信、中国移动、中国联通、国家电网、国家电投集团、国家能源集团、皖能集团、奇瑞新能源、北汽制造等世界 500 强、知名企业以及全国多个省市政府相关部门等。

公司主要客户群的特殊性决定了客户对 IT 服务商的技术水平和服务能力有着较高的要求，部分关键领域客户对公司产品和服务品质要求几近苛刻，而公司能与客户保持多年稳固的业务关系也在业内形成了良好的示范效应。在对客户的长期服务过程中，公司的技术水平与服务能力不断增强，而公司高质量的服务水平、高可信的技术实力及务实的经营风格也获得了良好口碑。公司良好的品牌影响力也有力促进了公司拓展和维护其他优质客户，使公司的客户持续经营能力与品牌影响力持续提升。

四、主营业务分析

1、概述

报告期内，面对外部环境变化和市场竞争加剧等挑战，公司积极应对，持续优化资源配置，聚焦主要业务发展，不断推动“人工智能+”业务场景的融合与应用，各项生产经营工作稳步推进，但仍面临一定风险和挑战。报告期内，公司实现营业收入 147,214.26 万元，较上年同期下降 22.52%，实现归属于上市公司股东的净利润-18,404.32 万元，较上年同期下降较大，主要系：

①数字化应用业务：本期该业务收入有所下降，其中电信、电力等优势行业业务收入基本保持稳定，政企领域因公司上年对外转让相关子公司控股权，本期合并报表范围变化导致收入有所下降；同时公司持续加强“人工智能+”、可信数据空间等相关技术研发和市场开拓，投入较大，加之上年同期政企领域部分毛利较高的规模化项目验收形成了较高的利润基数，导致本期该业务利润减少。

②数字化产品业务：尽管本期该业务收入略有增长，但受市场竞争加剧、资产减值、递延所得税资产冲回等因素影响，利润出现较大亏损。其中国创新能 BMS、PACK 等产品，受新能源汽车行业市场竞争加剧等因素影响，本期相关产品毛利率下降较多；同时国创新能持续加大市场开拓力度和储能系统等新产品研发投入，相关投入尚未产生利润；此外，公司根据国创新能实际经营发展情况拟对以前年度确认的部分递延所得税资产予以冲回，相应增加所得税费用金额较大；综上最终导致国创新能本期亏损较大。国创新能受新能源锂电池行业周期调整等因素影响，相关生产设备产能未能有效释放，资产折旧较大，导致亏损较大。公司根据会计准则相关规定，对收购国创新能时形成的商誉及国创新能所涉锂电池设备资产等计提相应资产减值准备，对公司本期净利润影响较大。

报告期内，公司开展的主要工作如下：

1、业务发展

(1) 数字化应用

报告期内，在运营商行业，公司进一步聚焦战略市场突破、战略存量培育及规模项目开拓，在原有“大客服、大调度、大采控”的基础上，创新打造了 AIGCLOGIC、iBOSS“动力双擎”产品体系，持续夯实存量市场，并不断拓展以智能体产品为代表的新市场。突破了北京移动、广东移动、湖北移动、重庆移动、内蒙移动、江苏电信等新客户；同时，面向运营商网络规划、建设、维护、优化等全流程业务场景，打造了智家智企数字员工、运营分析数字员工、家集客智能助理、装维智能助理等多个智能体产品，

落地了安徽电信智家智企数字员工、四川移动家宽智能体、山东移动齐智装维助手、福建联通 AI 装维工具等多个项目；尤其是公司面向网络监控场景重点打造的“一张监控视图”产品，已完成在 15 个省份电信公司的规模化落地推广，全面支撑运营商运维体系向“云网-业务-客户”三位一体的全景监控模式演进，持续为运营商数智化转型赋能增效。

在能源行业，持续推进智慧电厂、电力智能体等产品和方案在电力行业的落地应用，实施完成皖能合肥天然气调峰电厂、国家能源集团福建石狮电厂、淮北国安电厂等系列智慧电厂项目；积极构建“资源聚合+数字化运营+AI 运维”的虚拟电厂建设运营新模式，参与建设皖丰长能虚拟电厂，中标安庆市首个城市级虚拟电厂试点项目，并参与建设淮南首座“光储充放检”五位一体智慧能源站，持续拓宽综合能源服务场景；此外，公司安徽利辛共享电网侧储能项目顺利并网运营，结合公司 AI 电力交易辅助决策系统，实现了良好的市场化收益，为“AI+储能”的融合发展提供了可复制、可推广的示范标杆。在交通行业，持续聚焦安徽、新疆、广西等重点省份市场，推进科技治超、综合执法、智能体“数智执法人”等核心产品的落地应用，中标某省交通运输综合执法一体化数智应用升级项目、某省港口危险货物安全监管项目、某省高速机电智能交通项目等。在智慧城市和政务等领域，有序推进长三角国家级数据要素场基础设施应用示范项目建设，首批完成全国互联互通验证，跻身国家数据要素基础设施建设核心梯队，截至报告期末已入驻数百家数据主体，接入数据近 1000TB，上架发布超百个数据产品；开拓了数字安徽智慧人大、某网云融合能力验证平台、某电子政务内网建设项目、合燃华润智慧能源数字运营平台、中盐红四方特种设备信息化平台等多个重点项目。

（2）数字化产品

报告期内，在智能汽车方面，进一步巩固和扩大 BMS、PACK 市场，实现主要客户业务规模稳步增长，并持续推进其他重点客户的规模化销售；积极培育三/四轮换电 PACK 市场，面向重点区域初步构建销售网络。在智慧储能方面，依托储能 BMS/BEMS 等核心部件产品，积极开拓工商业储能市场，完成了搭载自主研发 BEMS 产品的利辛储能电站等项目交付，并不断推进储能项目出海进程。

在高可信软件方面，公司大力推进中航工业、中国船舶、国防科大等重点项目实施；同时，参加 2025（第十四届）飞机航空电子国际论坛等高可信领域的重大专题活动，公司“基于形式化方法的数据智能体高可信安全验证平台”在国家 2025 年“数据要素×”大赛全国总决赛获奖，充分彰显了公司的技术实力。

2、技术研发

报告期内，在人工智能方面，不断升级完善数据智能平台；积极研发面向 AI 时代的企业中间件 AIGCLOGIC，实现企业级 AI 应用的统一开发、编排、部署与运维，加速智能体规模化落地。在可信数据空间方面，开展隐私计算、数据沙箱、区块链、数据使用控制等核心技术攻关，探索大模型与可信数据空间的融合创新。在高可信软件方面，重点开展高可信编码智能体等相关产品研发。在智能 BMS/BEMS 方面，有序推进国产化高端系列 BMS、功能安全 BMS 产品的研发升级，优化提升车云一体国产化 BMS 通用平台能力，推进船舶 BMS 认证；迭代升级 BEMS 产品，开发 125KW/261KWh 工商业储能系统及 5MWh 集中式储能系统等解决方案。面向未来产业，积极研发星云量子云平台，探索量子计算及量子启发式算法等在新能源预测、智慧交通等场景的应用。

3、组织与团队建设

报告期内，围绕公司发展战略和经营规划，加强组织效能提升与人才价值的创造。进一步完善优化战略营销中心等业务单位组织架构实现组织高效协同运转；持续优化绩效考核体系，严格执行月度和年度考核，重视过程管理与结果反馈，强化考核结果对全年目标实现的牵引作用，促进年度经营目标的实现，同时根据绩效考核结果进行优胜劣汰，优化人员结构，提升人员效能；进一步推进定岗定级，优化薪酬结构，并完成了新一期限制性股票的归属，调动了相关业务骨干积极性；围绕高可信软件、可信数据空间等关键技术及领导力等开展系列主题培训，加强干部梯队建设，为战略目标的实现提供坚实的人才保障；加强企业文化建设，持续开展各类企业文化建设活动，提升员工对公司的认同感和归属感。

4、资本经营

报告期内，充分发挥上市公司平台功能，重点围绕 AI、可信数据空间、新能源等业务方向，面向区域市场，通过投融资管理整合优势资源，推动业务与资本协同发展；前瞻布局量子科技等未来产业，参股投资了九章量子，积极推动量子软件方向的协同与合作；进一步聚焦主要业务发展，提高资产质量和经营效率，探索创新合作方式，积极推动国创能源的整合与盘活；强化市值管理与价值传递，启动 2025 年股份回购等事项，同时围绕公司重点业务布局，持续向市场传递投资价值；根据公司战略发展需要，并结合慧联运业务发展实际情况，将其控股权转让给经营团队，减轻经营管理压力；持续跟踪参股公司发展动态，国创智能汽车成功发布“智釜”智能助行机器人产品，国仪量子 IPO 申报获得受理，兴泰基金完成投资并实现首次退出分红，誉存科技 AI 保险业务实现扭亏为盈等。

5、公司管理

报告期内，围绕公司总体战略，统一经营思想，提升风险意识，突出目标导向，确保经营稳健。加强财务管控，提高了资金使用效率，资金管理规范有序，预算管理与过程管控进一步强化；加强品牌建设，参加 2025 年世界人工智能大会、世界制造业大会、世界移动通信大会、中国国际软件博览会、量子科技和产业大会等国内高层次展会活动，荣获 2025 软件和信息技术服务竞争力百强企业、2025 年数字服务能源行业领军企业、2025 中国 AI Agent 企业商业落地 20 强、2025 年数据要素×大赛安徽分赛金奖、2025 年 AI Agent 与“大模型+数据分析”主流厂商等荣誉称号，并加强各级各类媒体渠道的宣传力度，公司的品牌影响力得到明显提升；持续强化经营管理及业务活动的各领域、各环节的风险防控，规范各级合同管理和业务操作流程；深化企业规范运作，持续做好信息披露、投资者关系、三会运作等工作，并根据新公司法及证监会配套制度相关规定，修订完善公司治理相关制度，不断提升法人治理水平。

2、收入与成本

(1) 营业收入构成

营业收入整体情况

单位：元

	2025 年		2024 年		同比增减
	金额	占营业收入比重	金额	占营业收入比重	
营业收入合计	1,472,142,554.35	100%	1,900,012,945.97	100%	-22.52%
分行业					
软件与信息技术服务	1,471,289,117.46	99.94%	1,899,338,395.86	99.96%	-22.54%
其他	853,436.89	0.06%	674,550.11	0.04%	26.52%
分产品					
数字化应用	866,088,396.16	58.83%	1,196,957,150.25	63.00%	-27.64%
数字化产品	465,829,593.02	31.64%	416,318,150.07	21.91%	11.89%
数字化运营	139,371,128.28	9.47%	286,063,095.54	15.06%	-51.28%
其他	853,436.89	0.06%	674,550.11	0.04%	26.52%
分地区					
中国大陆地区(不含港澳台)	1,461,679,159.35	99.29%	1,792,553,951.62	94.34%	-18.46%
海外地区(含港澳台)	10,463,395.00	0.71%	107,458,994.35	5.66%	-90.26%
分销售模式					

公司需遵守《深圳证券交易所上市公司自律监管指引第 3 号——行业信息披露》中的“软件与信息技术服务业”的披露要求

单位：元

	2025 年度				2024 年度			
	第一季度	第二季度	第三季度	第四季度	第一季度	第二季度	第三季度	第四季度

营业收入	242,627,35 3.24	255,369,76 2.53	289,412,86 7.84	684,732,57 0.74	307,844,61 4.27	350,629,47 1.34	379,835,74 0.98	861,703,11 9.38
归属于上市公司股东的净利润	- 27,389,927. 64	- 36,589,120. 09	- 55,701,281. 62	- 64,362,889. 72	5,885,253.0 9	- 25,573,266. 74	- 27,801,704. 92	39,257,492. 07

说明经营季节性（或周期性）发生的原因及波动风险

受公司客户性质和行业特点影响，公司业务具有较为明显的季节性特点。公司数字化应用客户主要为电信运营商以及政府部门、大型国有企事业单位，上述客户均执行严格的预算管理制度和采购审批制度，通常公司该类业务收入及回款主要集中在下半年。公司数字化产品业务主要受下游新能源汽车和储能等行业客户周期性影响。公司经营季节性会导致公司收入在各季度间出现较大的波动，公司经营存在季节性波动的风险。

2025 年上半年和下半年营业收入占全年比重分别为 33.83%、66.17%，下半年高于上半年，存在较为明显的季节性波动特点。2025 年各季度净利润较上期波动较大，尤其是 2025 年第四季度亏损较多，主要系数字化产品业务经营亏损及资产减值、递延所得税资产冲回等因素影响金额较大。

（2）占公司营业收入或营业利润 10%以上的行业、产品、地区、销售模式的情况

适用 不适用

公司需遵守《深圳证券交易所上市公司自律监管指引第 3 号——行业信息披露》中的“软件与信息技术服务业”的披露要求

单位：元

	营业收入	营业成本	毛利率	营业收入比上年同期增减	营业成本比上年同期增减	毛利率比上年同期增减
分客户所处行业						
电信	492,012,491.32	262,872,856.04	46.57%	11.73%	26.18%	-6.12%
政企	398,975,934.09	296,234,618.12	25.75%	-48.90%	-44.91%	-5.38%
智能汽车	441,783,000.66	382,373,747.14	13.45%	12.47%	23.34%	-7.62%
智慧物流	139,371,128.28	27,194,064.77	80.49%	-51.28%	-80.94%	30.36%
分产品						
数字化应用	866,088,396.16	542,625,956.37	37.35%	-27.64%	-25.25%	-2.00%
数字化产品	465,829,593.02	398,648,256.37	14.42%	11.89%	20.84%	-6.34%
数字化运营	139,371,128.28	27,194,064.77	80.49%	-51.28%	-80.94%	30.36%
分地区						
中国大陆地区 (不含港澳台)	1,461,679,159.3 5	963,597,272.43	34.08%	-18.46%	-14.75%	-2.86%
分销售模式						

公司主营业务数据统计口径在报告期发生调整的情况下，公司最近 1 年按报告期末口径调整后的主营业务数据

适用 不适用

（3）公司实物销售收入是否大于劳务收入

是 否

（4）公司已签订的重大销售合同、重大采购合同截至本报告期的履行情况

适用 不适用

(5) 营业成本构成

产品分类

产品分类

单位：元

产品分类	项目	2025 年		2024 年		同比增减
		金额	占营业成本比重	金额	占营业成本比重	
数字化应用	营业成本	542,625,956.37	56.02%	725,938,582.06	60.56%	-25.25%
数字化产品	营业成本	398,648,256.37	41.15%	329,892,313.40	27.52%	20.84%
数字化运营	营业成本	27,194,064.77	2.81%	142,661,488.73	11.90%	-80.94%
其他	营业成本	207,008.56	0.02%	255,223.57	0.02%	-18.89%

说明

报告期内，公司数字化运营业务营业成本较上年同期下降较大主要系公司为提高数字化运营业务经营质量，合理优化毛利较低的数字物流供应链业务结构，导致该业务营业成本相应减少所致。

公司需遵守《深圳证券交易所上市公司自律监管指引第 3 号——行业信息披露》中的“软件与信息技术服务业”的披露要求

主营业务成本构成

单位：元

成本构成	本报告期		上年同期		同比增减
	金额	占营业成本比重	金额	占营业成本比重	
材料及劳务	717,822,185.44	74.10%	806,178,343.87	67.25%	-10.96%
人工	218,873,051.94	22.60%	351,434,210.86	29.32%	-37.72%
其他	31,773,040.13	3.28%	40,879,829.46	3.41%	-22.28%

(6) 报告期内合并范围是否发生变动

是 否

- 2025 年 4 月，公司注销孙公司江西科大国创云网视讯科技有限公司，自注销之日起不再纳入公司合并报表范围；
- 2025 年 8 月，公司新设孙公司科大国创（河南）人工智能科技有限公司，自成立之日起纳入公司合并报表范围；
- 2025 年 12 月，公司全资子公司科大国创智联（合肥）股权投资有限公司（以下简称“国创投资”）转让其持有的合肥智联共益股权投资合伙企业（有限合伙）（以下简称“智联共益”）全部合伙份额，自转让完成之日起智联共益、慧联运不再纳入公司合并报表范围。

(7) 公司报告期内业务、产品或服务发生重大变化或调整有关情况

适用 不适用

(8) 主要销售客户和主要供应商情况

公司主要销售客户情况

前五名客户合计销售金额（元）	745,903,597.18
前五名客户合计销售金额占年度销售总额比例	50.67%
前五名客户销售额中关联方销售额占年度销售总额比例	0.00%

公司前 5 大客户资料

序号	客户名称	销售额（元）	占年度销售总额比例
1	单位一	320,050,237.26	21.74%
2	单位二	136,719,113.14	9.29%
3	单位三	117,143,767.50	7.96%
4	单位四	93,111,819.48	6.32%
5	单位五	78,878,659.80	5.36%
合计	--	745,903,597.18	50.67%

主要客户其他情况说明

适用 不适用

公司主要供应商情况

前五名供应商合计采购金额（元）	166,496,874.57
前五名供应商合计采购金额占年度采购总额比例	19.91%
前五名供应商采购额中关联方采购额占年度采购总额比例	0.00%

公司前 5 名供应商资料

序号	供应商名称	采购额（元）	占年度采购总额比例
1	单位一	66,835,183.38	7.99%
2	单位二	36,187,866.43	4.33%
3	单位三	21,821,666.87	2.61%
4	单位四	21,026,494.17	2.51%
5	单位五	20,625,663.72	2.47%
合计	--	166,496,874.57	19.91%

主要供应商其他情况说明

适用 不适用

报告期内公司贸易业务收入占营业收入比例超过 10%

适用 不适用

3、费用

单位：元

	2025 年	2024 年	同比增减	重大变动说明
销售费用	180,703,179.73	202,323,100.21	-10.69%	
管理费用	150,006,101.59	167,646,855.74	-10.52%	
财务费用	16,648,208.99	16,594,812.71	0.32%	
研发费用	206,332,350.09	245,634,245.09	-16.00%	

4、研发投入

适用 不适用

主要研发项目名称	项目目的	项目进展	拟达到的目标	预计对公司未来发展的影响
数据智能平台 - 数据交换平台	旨在以数据驱动思想推动用户数字化转型。通过各层级相互协作，实现基于语义	完成监控模型组件的开发，包含指标管理、预警模型、预警任务、预警历史等功	在现有跨区域、跨部门的数据采集、传输和共享功能基础上，面对政企批流一体、多级交换的数据要素归集和共享场景，增强流	平台可实现用户系统与各级数据平台的一体化对接，全面升级用户对数据要素的归

	互操作的，跨领域、分布式的数据采集、信息融合和可信流交换等功能。	能模块，支持管理监测指标项以及编排和管理预警模型；升级运行管控组件，新增主机监控、数据库监控、中间件监控、应用网站监控、业务监控、交换数据分析等功能模块。其他功能正在研发中。	式数据的处理能力，提高多级组织间的数据桥接能力，全面提升数据采集和传输的性能，实现数字化转型要求下的全局数据归集和共享目标，助力数据要素价值释放与生态协同发展。	集、处理、共享、应用的支撑能力，提高用户数据应用效率，满足用户在业务过程中上层多种应用服务的基础数据要求。
数据智能平台-知识计算平台	通过数据抽取、特征融合等技术，为用户实现基于数据的知识图谱及其相关的管理及应用，助力用户实现本体知识库的构建及数据应用，为用户多种业务场景进行赋能。	已实现多模态知识的采集与检索问答，具备文档解析切分、文档布局解析、业务术语库、自定义知识检索模式、用户偏好记忆等丰富能力，支持在线问答标注与知识回流的闭环知识运营。其他功能正在研发中。	在现有图谱管理、图谱构建、图谱生成能力基础上，面对政企在升级知识管理、构建智能组织的需求，增强平台的本体设计、数据抽取、知识映射、图谱检索和交互分析能力，提高知识增强大模型构建能力，实现政企大规模知识的存储、检索和查询更加高效和智能化，促进业务知识的交叉应用和业务创新。	平台辅助用户进行更准确、全面和智能的决策，帮助用户发现和连接不同领域的知识，促进业务知识的交叉和创新，向各行各业提供基于大数据、知识图谱及人工智能技术的知识服务能力，并助力用户实现决策效率和业务服务水平的提升。
数据智能平台-低代码开发平台	以数据模型设计为基础，通过拉通表单、规则、流程设计，AI能力等，实现可视化低代码在线设计，帮助用户进行业务场景快速设计、验证及发布，有效提升用户数字化能力。	已完成多类流程引擎集成，可适配差异化用户需求，显著提升复杂场景设计效能，增强平台整体灵活性。同时实现AI全流程接入，初步具备自然语音驱动业务场景搭建能力，进一步降低使用门槛，强化平台快速开发能力。	在现有以表单为驱动的拖拽式的可视化设计能力基础上，面向复杂业务场景下敏捷开发的需求，转变为表单、模型双驱动，以模型为基础，以拖拽组件的方式融合表单、规则、流程、AI能力，构建业务需求从可视设计、高速出码到高效部署的敏捷开发能力，增强企业灵活应对业务变化的能力，实现政企用户的需求快速落地。	用户通过平台可以降低开发人员工作难度，助力用户高效创建业务场景，帮助用户实现需求快速落地，提高用户业务开发及维护能力，提高用户满意度和工作效率，最终推动用户数字化转型。
国创天演PaaS云平台	打造公司自主研运一体化云平台和低代码开发平台，为企业软件研发与运维提供一站式的研运一体化平台，旨在方便快捷地创建、开发、部署和管理应用，实现自动化测试、自动化部署的持续集成与交付。	已完成从传统IT架构向AI原生架构的全面升级，构建起支持MCP等新型协议的服务体系；通过LUI交互范式革新用户体验链路，搭建数据驱动的核心执行引擎，为接入应用提供全链路智能数据分析与价值转化能力；同时新增应用插件体系，大幅提升应用快速开发与迭代效率。	项目基于云计算及容器化技术，以“平台+组件+解决方案”模式赋能企业数字化转型，全面助力人效提升。构建应用全生命周期管理体系和能力开放市场体系，变革传统开发模式，大幅提升研发生产力。沉淀底座能力，建立应用库、组件库、插件库、API能力库，通过对能力的沉淀和复用提升开发效率，创造持续增长的价值。	通过开放共享提升公司产品开发效率，加速推进在电信、能源、交通、金融、政府等行业领域的云化应用，推动数字经济的高质量发展。
AIGCLOGIC数字员工平台	针对数字员工规模化建设，解决企业数字员工建设成本高、管理难度大、运营分析难等问题，实现对业务数字员工的全生命周期管理，降低企业数智化建设门槛与管理成本，推动企业数字员工生态体系建设。	已完成AIGCLOGIC中间件的研发，适配异构算力、异构大模型，实现数字员工的在线开发与运营管理，并支撑ChatBI及时掌握运营数据及分析结果，完成数字员工的全生命周期开发与管理；其他功能正在研发中。	旨在破解企业AI落地面临的多元算力适配、多样工具兼容等约束，推动AI从单点应用向体系化落地演进，实现AI能力统一管理、AI能力向数字员工转化及数据要素价值最大化，推动大模型应用规范化发展，实现经济、行业与组织价值的多维提升。	推动公司AI业务规模化落地，进一步巩固公司在AI数字员工领域的技术与市场领先地位，助力公司在企业数智化转型浪潮中，抓住智能化流量入口，扩大市场竞争优势。

<p>星云大模型（行业）</p>	<p>基于运营商、电力、交通等行业沉淀的知识，研究聚焦“知识增强+安全可控”双轮驱动的技术路径，旨在通过行业知识图谱与大模型的深度融合，构建面向行业领域的垂直化智能底座。</p>	<p>研究基于思维链的行业知识增强大模型关键技术，以及基于偏好感知的知识蒸馏问答技术，提升行业智能体在任务自主规划与理解方面的能力。同时，构建面向电信行业的人机运营评测体系，全面赋能垂直领域智能体应用的可信落地；形成了电力、交通行业知识库，提升了问数等能力；其他功能正在研发中。</p>	<p>沉淀行业知识与场景化模型能力，打造大模型/AI 测评工具链，实现高效快速的大模型测评；形成基于大模型的智能体关键核心技术体系，助力公司产品研发，提升公司的核心竞争力。</p>	<p>通过为行业客户软件提供安全可靠的大模型基础服务，帮助客户快速实现传统业务的智能升级与基于大模型的新一代业务产品的构建，保障公司产品在市场的竞争力，助力公司 AI+ 业务的持续发展。</p>
<p>国创九章智能体平台</p>	<p>应对大模型落地难题，解决投入高、门槛高、周期长等问题，加速大模型与各场景融合，满足行业从试点到规模落地的需求，实现快速创新、复制与接入，构建 AI 生态，推动业务数字化转型和智能化升级。</p>	<p>已完成多智能体相关能力的研发，支持可视化多智能体编排、应用集成、运行监控和观测治理，适配 A2A 多智能体协议与 Skill 的调度，并提供统一入口与全链路监控能力，保障多智能体简单高效、安全可靠的协同工作；其他功能正在研发中。</p>	<p>旨在解决大模型落地难题，优化应用开发与部署，构建 AI 生态并推动行业智能化转型。通过一站式低门槛的管理平台，运用智能交互、零代码和低代码开发及多智能体协同技术，实现复杂任务高效调度，缩短新业务上线周期，全面赋能多行业的 AI 场景，提升行业智能化水平，推动业务创新发展。</p>	<p>加速推动公司项目 AI 场景落地，助力公司产品实现智能化升级，满足客户对智能产品的需求，提升产品的竞争力，增强公司行业影响力。</p>
<p>国创数链可信数据空间</p>	<p>集成区块链、隐私计算、统一数据模型等技术，构建以数字合约、数据使用管控为核心的技术体系，为政府/企业用户提供数据接入、产品登记、加工处理、流通交易、场景应用等全流程服务能力。</p>	<p>已实现数据可信接入、数据件构造、分布式协同计算和通用机密计算、数据集市、数据价值评估、数据登记存证、数据流通监测和数据安全管控等核心功能，正在开发接入国家数据基础设施的功能。</p>	<p>通过构建安全合规、高效互通、可信可控的数据要素流通体系，实现数据全生命周期规范化管理与智能化应用。一是健全数据安全治理体系，夯实数据要素可信流通基础，提升数据管理能力与安全保障水平；二是完善数据接入、产品登记、加工处理、流通交易、场景应用等全链条服务能力，实现数据“供得出、流得动、用得好、保安全”；三是依托区块链、隐私计算等技术，强化数字合约与数据使用管控，保障数据在跨域、跨主体交互过程中的安全可控、可追溯、可审计；四是推动跨领域、跨空间数据资源互联互通与价值共创，促进数据要素高效配置与合规利用，为行业高质量发展与产业数智化升级提供坚实支撑。</p>	<p>本平台的建成投运将进一步夯实公司在数据安全治理与行业数据开发领域的核心优势，强化技术创新壁垒与自主可控能力，支撑城市、企业、行业可信数据空间建设，拓展数据要素运营新业务增长点。同时构建跨领域、跨主体协同生态，全面提升公司合规运营与风险防控水平，有力增强行业影响力与品牌竞争力，为公司高质量可持续发展及产业数智化升级提供强劲支撑。</p>
<p>国创星云量子云平台</p>	<p>基于数据智能与高可信软件能力，打造“一体化、智能化、开放可信”的量子-经典混合算力服务枢纽，打通量子算法与运行环境，提供低门槛接入、跨模拟器/真机一致执行、调度与可追溯结果，并面</p>	<p>形成可规模化使用的量子云平台基础设施：实现从算法开发、测试验证到任务提交与执行回传的全链条贯通，用户可在统一运行环境中完成量子计算任务。</p>	<p>形成可规模化的量子云平台基础设施，打通从算法开发、测试验证到任务提交、执行回传的全链路，在统一运行环境中完成量子计算；支持多队列/资源预留与作业状态追踪，提供关键参数记录、运行日志与结果导出，支持多阶段、多版本对照实验（含误差抑制与混合求解的可解释验证）；同时构建“算法即服务</p>	<p>通过构建公司量子软件与算力服务核心能力，形成“量子基础软件—量子云平台—行业应用软件”体系，并以统一运行环境、低门槛接入、混合编排调度与可信交付加速试用转化为平台化增长；同时共建开放接</p>

	向科研/企业/开发者沉淀算法库与可视化、混合编排等平台能力，支撑能源、通信与交通等优化预测场景落地。		(AaaS)+算法资产生态”(算法库/商店、模板与示例、可复用 workflows/教学任务包)，并在能源、通信、交通等场景形成可验证应用示例与对照结果，推动量子计算能力规模化落地。	口标准与联合测试，推动国产量子软件生态成熟与市场拓展；最终沉淀科研复现链路、对照实验框架与验证部署流程为可复用资产与行业解决方案，显著增强公司面向未来的可复制交付、规模化运维与长期竞争壁垒。
国创高可信软件分析	提供面向 C/C++、Java、Python 等多种语言程序分析工具产品	C/C++程序分析工具完成 6.0 版本开发；Java 程序分析工具完成 2.6 版本开发；Python 程序分析工具完成内部试用版本开发；分析工具优化研究，完成程序特征提取与污点分析。	运用符号执行和定理证明技术，自主研发国内领先的高可信程序静态分析产品，开展 C/C++/Java/Python 程序的对标检查、缺陷挖掘和质量分析，为提高软件质量提供坚强保障；推动静态分析工具在航空航天领域的应用推广和资质认证；推动程序分析工具在高校和企业中的应用，探索形成软件企业质量管理平台解决方案。	开发工具的国产化替代。是具有自主知识产权的国内领先的程序分析工具产品，可为软件企业提高软件质量提供强力支持。
国创高可信软件验证	提供基于形式化方法、验证技术和验证引擎的面向不同应用场景的验证工具产品	完成企业版验证工具的迭代升级，推出科创新星云验证器 V3.0 版；完成基于形式化方法的人工智能神经网络模型安全验证器的迭代升级，推出 V1.5 版。	基于形式化方法和程序验证理论，自主研发国际领先的高可信软件形式验证产品，开展嵌入式软件、系统软件的验证服务，支持安全攸关领域软件的研发，为提高软件品质提供最强保证；基于形式化方法和区间计算技术，针对 AI 模型的安全分析，研发验证工具，为神经网络的鲁棒性提供数学证明，探索形式化方法在 AI 模型安全评测中的应用。	是国际领先的原创技术，致力于高可信软件集成开发平台及形式验证工具的研发，为航天、核电、军事、医疗等关键安全攸关领域提供软件验证服务；同时为公司在构建 AI 模型安全评测平台中提供核心技术。
国创可信编码智能体	围绕“形式化方法+AI”的融合创新，构建“AI 赋能形式化，形式化规范 AI”的双向增强闭环。通过大模型降低形式化方法的使用门槛，提升程序分析与形式验证的自动化水平与工程可用性；同时利用形式化方法对 AI 生成代码进行严格约束与验证，确保其正确、可靠与安全，推动智能软件开发范式向可验证、可约束、可保障的方向演进。	已构建面向程序验证的专业数据集，实现代码生成与形式化分析与验证技术的初步融合，推出“星码编程助手”V1.5 版。开展编码智能体的核心能力建设，赋予智能体调用形式化分析和验证工具的能力，使其能够自主对生成代码进行静态分析与形式验证。初步具备在开发环境中辅助完成编码、验证与修复任务的智能体能力，为机器人可信编程智能体的全面落地奠定基础。	构建深度融合形式化方法的编码智能体，实现从“生成代码”到“主动保障代码可信”的能力跃升。打造具备自主规划、工具调用与环境交互能力的编码智能体，支持需求理解、代码生成、静态分析、形式验证、错误修复的全流程闭环，推动编码智能体向自主执行复杂开发任务的方向演进，为构建高可信的机器人编程体系提供核心能力支撑。	作为国创 AI 应用体系的关键组成部分，打造基于大模型的编码智能体，实现从“编码大模型”到“编码智能体”的技术范式升级，巩固公司在人工智能与软件工程领域的行业领先地位。同时，为安全攸关行业提供具备自主验证能力的智能编程解决方案，增强公司在高端软件市场的核心竞争力，为解决国家在基础软件与可信人工智能领域的“卡脖子”难题提供自主可控的国创方案，引领智能软件开发的新方向。
车云一体国产化 BMS 通用平台	借助云端极强的算力，采用神经网络模型对大量电池数据进行训练，精确辨识电池系统参数，同时车	完成 200V/500V/BMU 等产品线的国产化升级，重点完成了多款保护板的产品研发，并取得市场应用。	依托公司领先的大数据分析能力和丰富的 BMS 产品经验，采用车云一体化的技术路线，将云端大数据智能算法与车载国产化 BMS 硬件平台的实时高效进行了	车云一体国产 BMS 通用平台能够高效地解决了电池全生命周期精确控制的难点，帮助公司在云 BMS 技术

	端拟采用国产化计算通用平台，实现基于国产化方案的云 BMS 解决方案。实现对电池全生命周期的更高效、更安全、更精准地监控。	BMS 云平台实现远程 OTA、参数配置、故障预警、状态监控等核心功能，并启动 AI 技术的导入，开发 Agent 产品。	有机融合。在云端采用先进的高阶智能算法对大量的电池历史数据进行训练，辨识电池系统参数，通过云端平台将电池模型参数传输到车端控制器并更新核心算法的参数，实现对电池全生命周期的精准预测与控制，显著提升安全性和先进性。	上走在了行业前端，同时国产化的硬件平台符合国家加速国产芯片在汽车制造领域的应用的战略需求。该通用平台助力公司“双智”战略快速发展。
数据智能平台 -AI 平台	对标国内外主流人工智能平台，以数据采集和存储、算力资源调度、算法开发训练为基础，构建了 AI 模型能力的在线工厂和开放集市，面向垂直行业提供大量的算法模型，为各行各业的应用注入数据智能，实现普惠 AI。	已完成 AI 平台主要能力建设，后续升级将融入科创星云大模型、九章智能体平台中，不再单独立项。	满足行业数字化转型中对低门槛、高效能 AI 构建与落地能力的需求，构建自动化、智能化的行业数据治理体系，丰富 AI 模型构建场景。在“云边端协同+认知智能”相融合的下一代数智平台的演进方向上，不断沉淀、丰富、优化行业数据处理、特征工程、训练算法等，帮助行业用户快速接入数据、研发模型、落地生产，并持续迭代优化，实现产业智慧大脑的自治与自智升级。	平台作为公司的数据技术底座之一，将发挥多年积累的人工智能技术和深厚的行业经验优势，抓住人工智能发展契机，开展数据智能技术的研发与应用，打造各行业领域用户专属的数智化能力，助力千行百业数智化转型。
数据智能平台 - 数据治理平台	通过管控数据标准，利用元数据、主数据、指标管理等工具，为政府/企业用户提供数据资产体系化管理的能力。	已完成	在平台现有功能基础上，面对政企数据资产全面管理的需求，以数据资产目录为核心，加强数据资产流程配置能力、资源管控能力、数据标准引用追溯能力和数据资产管理全过程监控能力，实现数据作为资产的全生命周期管理。加强数据挖掘，可信数据空间，数据可视化，数据存储基座的进一步研究。打造完整、安全、可信的数据治理产品。	作为数据资源底座和技术支撑平台，为用户提供数据资产汇集、存储、计算、管理、运维、可视化等方面的全生命周期管理，实现各行各业用户的数据标准化管理及应用服务，加快用户数据驱动型组织转型步伐。
智慧储能系统	积极开展 BEMS、微网控制器和综合能源管理平台等研发，致力于为用户提供安全高效的光储充一体化、低碳智慧能源管理、直流级联储能等智慧储能系统。	已完成	针对传统储能系统由于电池木桶效应、电池簇间失配、簇间环流导致的储能系统容量使用效率低、安全性差、使用寿命短等瓶颈问题，将直流级联电力电子技术与电池管理技术深度融合，利用电力电子技术对电压、电流、能量的可控性，并结合电池管理系统对电池的准确监控，实现对电池系统的精准控制，能有效地解决储能系统痛点，从而提升储能系统容量使用效率、提升系统安全性、延长系统使用寿命。	该产品能够有效解决传统储能系统诸多瓶颈问题，帮助公司实现储能技术上的突破，助力公司在储能领域树立技术新标杆，有力支撑公司“双智”战略的实施。

公司研发人员情况

	2025 年	2024 年	变动比例
研发人员数量（人）	691	806	-14.27%
研发人员数量占比	25.07%	24.59%	0.48%
研发人员学历			
本科	557	653	-14.70%
硕士及以上	91	98	-7.14%
研发人员年龄构成			
30 岁以下	266	349	-23.78%
30~40 岁	366	412	-11.17%

近三年公司研发投入金额及占营业收入的比例

	2025 年	2024 年	2023 年
研发投入金额（元）	205,808,991.81	244,991,033.45	291,823,362.15
研发投入占营业收入比例	13.98%	12.89%	11.60%
研发支出资本化的金额（元）	0.00	0.00	0.00
资本化研发支出占研发投入的比例	0.00%	0.00%	0.00%
资本化研发支出占当期净利润的比重	0.00%	0.00%	0.00%

公司研发人员构成发生重大变化的原因及影响

适用 不适用

研发投入总额占营业收入的比重较上年发生显著变化的原因

适用 不适用

研发投入资本化率大幅变动的原因及其合理性说明

适用 不适用

公司需遵守《深圳证券交易所上市公司自律监管指引第 3 号——行业信息披露》中的“软件与信息技术服务业”的披露要求

单位：元

项目名称	研发资本化金额	相关项目的基本情况	实施进度

5、现金流

单位：元

项目	2025 年	2024 年	同比增减
经营活动现金流入小计	1,367,787,433.22	1,854,036,655.49	-26.23%
经营活动现金流出小计	1,330,953,395.35	1,840,201,822.82	-27.67%
经营活动产生的现金流量净额	36,834,037.87	13,834,832.67	166.24%
投资活动现金流入小计	355,418,075.69	666,301,658.51	-46.66%
投资活动现金流出小计	729,313,743.02	912,543,802.32	-20.08%
投资活动产生的现金流量净额	-373,895,667.33	-246,242,143.81	-51.84%
筹资活动现金流入小计	578,587,544.67	1,110,745,808.48	-47.91%
筹资活动现金流出小计	598,858,779.55	1,072,995,867.51	-44.19%
筹资活动产生的现金流量净额	-20,271,234.88	37,749,940.97	-153.70%
现金及现金等价物净增加额	-357,316,914.51	-194,638,320.94	-83.58%

相关数据同比发生重大变动的主要影响因素说明

适用 不适用

- 1、经营活动产生的现金流量净额本期为 36,834,037.87 元，较上期增长 166.24%，主要系本期收到的交易结算款较上期增加所致；
- 2、投资活动产生的现金流量净额本期-373,895,667.33 元，较上期下降 51.84%，主要系本期处置子公司导致现金流出增加所致；
- 3、筹资活动产生的现金流量净额本期为-20,271,234.88 元，较上期下降 153.70%，主要系本期新增银行借款减少所致。

报告期内公司经营活动产生的现金净流量与本年度净利润存在重大差异的原因说明

适用 不适用

报告期内，公司经营活动现金净流量与净利润存在差异，主要系本期计提各项减值准备、确认投资收益以及经营性应收应付变动、存货增加等影响所致，具体详见本报告第八节“七-59 现金流量表补充资料”。

五、非主营业务情况

适用 不适用

六、资产及负债状况分析

1、资产构成重大变动情况

单位：元

	2025 年末		2025 年初		比重 增减	重大变动说明
	金额	占总资产比例	金额	占总资产比例		
货币资金	513,751,226.83	13.71%	1,103,864,976.19	24.17%	-10.46%	期末较期初减少主要系 2025 年末慧联运不再纳入合并范围所致。
应收账款	617,392,157.55	16.48%	898,393,083.84	19.67%	-3.19%	比重无重大变化，期末较期初减少主要系 2025 年末慧联运不纳入合并范围所致。
合同资产	7,000,684.19	0.19%	8,346,909.36	0.18%	0.01%	无重大变化
存货	387,112,560.47	10.33%	326,503,911.13	7.15%	3.18%	无重大变化
投资性房地产			9,402,261.32	0.21%	-0.21%	比重无重大变化，期末较期初减少主要系对外出租的办公楼转自用所致。
长期股权投资	149,139,108.55	3.98%	101,159,955.53	2.22%	1.76%	比重无重大变化，期末较期初增加主要系公司出售智联共益合伙份额导致慧联运不再纳入合并报表范围，其长期股权投资由成本法转为权益法核算所致。
固定资产	923,424,171.72	24.65%	691,566,035.46	15.14%	9.51%	期末较期初增加主要系电网侧储能电站项目转固所致。
在建工程	96,531,776.48	2.58%	252,341,784.64	5.53%	-2.95%	比重无重大变化，期末较期初减少主要系电网侧储能电站项目转固所致。
使用权资产	3,744,811.57	0.10%	3,565,968.71	0.08%	0.02%	无重大变化
短期借款	189,126,618.95	5.05%	389,416,651.80	8.53%	-3.48%	比重无重大变化，期末较期初减少主要系 2025 年末慧联运不纳入合并范围所致。
合同负债	156,119,995.20	4.17%	134,398,021.31	2.94%	1.23%	无重大变化
长期借款	470,397,799.99	12.56%	400,740,000.00	8.78%	3.78%	无重大变化
租赁负债	1,297,437.68	0.03%	1,732,420.49	0.04%	-0.01%	无重大变化
预付款项	20,774,696.85	0.55%	34,023,924.97	0.75%	-0.20%	比重无重大变化，期末较期初减少主要系 2025 年末慧联运不纳入合并范围所致。
其他应收款	29,075,444.12	0.78%	116,181,227.08	2.54%	-1.76%	比重无重大变化，期末较期初减少主要系 2025 年末慧联运不纳入合并范围所致。
其他权益工具投资	437,051,690.50	11.67%	327,972,322.30	7.18%	4.49%	比重无重大变化，期末较期初增加主要系公司其他权益工具投资

						公允价值变动所致。
商誉	69,946,076.49	1.87%	107,885,102.15	2.36%	-0.49%	比重无重大变化，期末较期初减少主要系本期计提商誉减值准备所致。
递延所得税资产	39,274,918.09	1.05%	101,656,365.40	2.23%	-1.18%	比重无重大变化，期末较期初减少主要系 2025 年末慧联运不纳入合并范围且冲回国创新能递延所得税资产所致。
其他非流动资产	17,999,627.01	0.48%	8,206,218.32	0.18%	0.30%	比重无重大变化，期末较期初增加主要系预付的工程及设备款增加所致。
应交税费	14,888,968.05	0.40%	10,312,052.68	0.23%	0.17%	比重无重大变化，期末较期初增加主要系应交企业增值税及个人所得税金额增加所致。
其他应付款	22,352,401.53	0.60%	498,522,941.13	10.92%	-10.32%	期末较期初减少主要系 2025 年末慧联运不纳入合并范围，相关交易结算款减少所致。
其他流动负债	100,730,356.68	2.69%	68,048,085.38	1.49%	1.20%	比重无重大变化，期末较期初增加主要系已背书未终止确认应收票据增加所致。
长期应付款	11,111,633.29	0.30%	17,927,554.31	0.39%	-0.09%	比重无重大变化，期末较期初减少主要系长期应付款到期支付所致。
递延所得税负债	32,567,743.95	0.87%	21,073,878.72	0.46%	0.41%	比重无重大变化，期末较期初增加主要系其他权益工具投资公允价值变动相应计提的递延所得税负债所致。

境外资产占比较高

适用 不适用

2、以公允价值计量的资产和负债

适用 不适用

单位：元

项目	期初数	本期公允价值变动损益	计入权益的累计公允价值变动	本期计提的减值	本期购买金额	本期出售金额	其他变动	期末数
金融资产								
3.其他债权投资	48,991,867.36						6,129,054.95	42,862,812.41
4.其他权益工具投资	327,972,322.30		209,757,493.00		30,000,000.00			437,051,690.50
金融资产小计	376,964,189.66		209,757,493.00		30,000,000.00		6,129,054.95	479,914,502.91
上述合计	376,964,189.66		209,757,493.00		30,000,000.00		6,129,054.95	479,914,502.91
金融负债	0.00							0.00

其他变动的内容

其他变动系本期收到的未兑付银行承兑汇票及电子应收账款凭证净额减少。

报告期内公司主要资产计量属性是否发生重大变化

是 否

3、截至报告期末的资产权利受限情况

项 目	期末账面价值（元）	受限原因
货币资金	41,725,105.42	用于开具银行承兑汇票和保函保证金等
应收票据	98,533,604.69	用于票据背书或贴现
固定资产	215,219,968.65	抵押取得借款
无形资产	26,298,887.86	抵押取得借款

七、投资状况分析

1、总体情况

适用 不适用

报告期投资额（元）	上年同期投资额（元）	变动幅度
30,000,000.00	0.00	100.00%

注：上述投资额为公司当期对外股权类投资实际支付金额。

2、报告期内获取的重大的股权投资情况

适用 不适用

3、报告期内正在进行的重大的非股权投资情况

适用 不适用

单位：元

项目名称	投资方式	是否为固定资产投资	投资项目涉及行业	本报告期投入金额	截至报告期末累计实际投入金额	资金来源	项目进度	预计收益	截止报告期末累计实现的收益	未达到计划进度和预计收益的原因	披露日期（如有）	披露索引（如有）
智能网联与智慧能源系统研发生产一体化基地建设项目（一期）	自建	是	智能网联与智慧能源	25,127,266.79	421,975,431.84	自有或自筹	30.26%	0.00	0.00	见注	2022年01月11日	巨潮资讯网（www.cninfo.com.cn）
合计	--	--	--	25,127,266.79	421,975,431.84	--	--	0.00	0.00	--	--	--

注：该项目与计划进度有所滞后主要系公司结合新能源行业发展态势主动放缓投资节奏，把控投资风险，同步引入第三方战略投资，相关周期较长。目前公司正积极推动该项目引入第三方战略投资者的资本与业务合作，如后续有实质进展，公司将会按照规定履行相关程序并及时对外披露。

4、金融资产投资

(1) 证券投资情况

适用 不适用

公司报告期不存在证券投资。

(2) 衍生品投资情况

适用 不适用

公司报告期不存在衍生品投资。

八、重大资产和股权出售

1、出售重大资产情况

适用 不适用

公司报告期未出售重大资产。

2、出售重大股权情况

适用 不适用

交易对方	被出售股权	出售日	交易价格(万元)	本期初起至出售日该股权为上市公司贡献的净利润(万元)	出售对公司的影响	股权出售为上市公司贡献的净利润占净利润总额的比例	股权出售定价原则	是否为关联交易	与交易对方的关系	所涉及的股权是否已全部过户	是否按计划如期实施,如未按计划实施,应当说明原因及公司已采取的措施	披露日期	披露索引
储士升	智联共益	2025年12月02日	1,075	-77.35	有利于公司进一步聚焦主要业务发展、持续优化资源配置。不会对经营情况产生不利影响,会对公司财务状况产生一定积极影响。	-22.27% (注)	在慧联评估的基础上,综合考虑其大额应收款未可收回情况,并约定了相应的补偿措施。	是	储士升在过去十二月内曾任公司董事,储士升为公司的关联自然人	是	是	2025年10月29日	详见公司在巨潮资讯网(www.cninfo.com.cn)披露的《科大国创:关于全资子公司转让合伙份额暨关联交易的公告》(公告编号:2025-81)

注:该比例计算口径为公司出售智联共益合伙份额导致慧联运不再纳入公司合并报表范围,对慧联运剩余股权由成本法转为权益法核算相应确认的投资收益及转让收益占公司净利润总额的比例。

九、主要控股参股公司分析

适用 不适用

主要子公司及对公司净利润影响达 10%以上的参股公司情况

单位：万元

公司名称	公司类型	主要业务	注册资本	总资产	净资产	营业收入	营业利润	净利润
国创云网	子公司	数字化应用	18,000	54,986.23	29,100.66	43,981.23	4,766.78	4,756.42
国创新能	子公司	数字化产品	10,000	80,343.89	17,534.69	57,995.16	-6,157.66	-9,162.09
国创能源	子公司	数字化产品	100,000	38,177.54	24,680.71	2.94	-8,058.76	-8,085.32

报告期内取得和处置子公司的情况

适用 不适用

公司名称	报告期内取得和处置子公司方式	对整体生产经营和业绩的影响
合肥智联共益股权投资合伙企业（有限合伙）	对外股权转让，不再持股	有利于公司进一步聚焦主要业务发展、持续优化资源配置，符合公司发展战略和长远利益，不会对经营情况产生不利影响。
安徽科大国创慧联运科技有限公司	间接转让控制权	有利于公司进一步聚焦主要业务发展、持续优化资源配置，符合公司发展战略和长远利益，不会对经营情况产生不利影响。
江西科大国创云网视讯科技有限公司	注销	无重大影响
科大国创（河南）人工智能科技有限公司	设立	无重大影响

主要控股参股公司情况说明

1、科大国创云网科技有限公司

注册资本：人民币 18,000 万元

成立时间：2015 年 03 月 27 日

公司住所：安徽省合肥市高新区长宁社区服务中心文曲路 355 号科大国创大厦 8 层

法定代表人：李飞

主营业务：数字化应用

2、科大国创新能科技有限公司

注册资本：人民币 10,000 万元

成立时间：2012 年 06 月 04 日

公司住所：安徽省合肥市高新区明珠大道 584 号国创新能产业园

法定代表人：董永东

主营业务：数字化产品

3、安徽科大国创智慧能源有限公司

注册资本：人民币 100,000 万元

成立时间：2022 年 01 月 28 日

公司住所：安徽省六安市金安区山源路 355 号

法定代表人：董永东

主营业务：数字化产品

十、公司控制的结构化主体情况

适用 不适用

十一、公司未来发展的展望

（一）行业格局和趋势

1、AI 应用

2026 年政府工作报告明确指出深化拓展“人工智能+”，促进新一代智能终端和智能体加快推广。政策端持续加码，为 AI 在垂直行业场景的深度应用提供了强劲动能。在这一进程中，软件作为连接数智技术与实体经济的核心枢纽，承担着将 AI 能力转化为行业价值的关键角色。随着 AI 技术的深度注入，行业应用软件本身正经历从“流程规则驱动”向“模型数据驱动”的根本性转型，从被动的“记录与管控工具”进化为主动的“感知与决策大脑”。公司主动拥抱人工智能时代的范式变革，凭借在运营商、能源、交通、政务等优势行业的深厚积累，将 AI 不断融入核心业务场景，进一步提升数据智能技术在优势行业领域的融合应用和价值创造。

能源数字化融合发展是能源未来发展必然趋势，新能源是重要实现路径和战略选择，数字化是新引擎。新能源汽车和以新能源为主体新型电力系统发展空间广阔。一方面，随着新能源汽车全生命周期的成本优势、相关政策支持及“三电”技术的不断突破，未来市场规模有望延续增长，并带动上游 BMS 等核心零部件产业同步扩张。与此同时，随着大量的数据、算法在汽车上交织融合，使得软件与硬件的协同高效配合愈发重要，“软件定义汽车”正加速向“AI 定义汽车”演进，成为新能源汽车的主流趋势。另一方面，随着新型电力系统建设全面提速，“云大物移智链边”等先进数字信息技术以及储能、虚拟电厂等将在电力系统各环节进一步广泛应用，推动源网荷储协同互动。为顺应新能源发展要求，推进能源行业数字化转型，公司以软件技术为支撑构建系统“大脑”，以智能 BMS/BEMS 等核心部件搭建系统“稳定器”，立足于市场前沿，为公司快速发展储备力量，为国家绿色、低碳的可持续发展道路提供国创智慧。

2、可信数据空间/高质量数据集

数据要素市场化配置改革已进入“深水区”，数据流通正从“内部共享”走向“跨域互信”。传统交易模式面临“不敢共享、不愿共享、不能流通”的三大瓶颈，而可信数据空间作为新型数据流通基础设施，通过“可用不可见、可控可追溯”的核心机制，成为破解这一瓶颈的关键抓手。与此同时，人工智能的快速发展对高质量数据供给产生了爆发式需求，高质量数据集已成为驱动大模型迭代升级的核心燃料，全国高质量数据集建设成效明显，但行业级、场景化的高质量数据集供给仍存在结构性缺口。可信数据空间为高质量数据的合规流通与价值挖掘提供安全可信的环境，而高质量数据集则为人工智能应用筑牢数据基座。公司依托在数据安全治理、行业数据开发建设以及垂直行业应用等方面的深厚积累，积极融入国家可信数据空间和高质量数据集等数据基础设施建设中，为数据要素价值释放提供国创方案。

3、量子计算应用

国家“十五五”规划已将量子科技正式列入未来六大产业布局的首位，标志着量子科技已从前沿探索层面，全面升格为国家层面必须抢占的战略制高点。在量子计算领域，随着大数据和人工智能的快速发展，对高性能计算的需求日益增加，传统经典计算机已难以满足某些特定场景下的计算需求，这为量子计算提供了广阔的应用空间。多台量子计算原型机在特定问题上证明了“量子优越性”，有望在未来解决更多困难问题并产生革命性的影响，但目前仍处于基础研究阶段，尚未能处理实用化复杂任务，且硬件资源稀缺、使用门槛高、生态碎片化。在此背景下，量子计算云平台成为当前使用量子资源的重要途径，多算融合是降低门槛、推动落地的重点方向；同时，人工智能凭借数据与算法的先天优势，不仅成为破解量子噪声、优化量子控制的核心工具，更与量子算力携手，构建起一套超越经典计算的全新范式，AI 与量子计算形成了双向赋能、协同发展的落地生态。公司依托前期在量子科技的前瞻布局，结合公司在重点行业数字化应用长期深耕的技术积累与场景优势，聚焦量子计算与经典计算在行业的融合创新应用，积极布局 AI+量子云平台，打造“量子-经典协同计算”应用标杆，抢占未来产业先机。

（二）公司发展战略

A、发展目标：

科大国创将秉承“务实、创新”的精神，肩负“软件兴企报国，创新引领未来”的伟大使命，积极贯彻“人工智能+”战略，着力打造一支技术领先、业务精湛、敬业高效的复合型高素质团队，大力推动“AI+量子”融合发展，努力成为 AI+行业应用软件领导者，AI+新能源产品引领者，AI+量子计算应用创新者，奋力实现“十五五”期间“经营高质量、价值高成长”的目标，为推动国家数智化转型做出新的更大贡献。

B、发展战略：

1、核心技术

面向通用人工智能时代，凭借二十余年积累的大数据处理技术和深厚的行业经验，依托中科大的技术、人才支撑，经过持续的创新突破，科大国创已形成以数据智能、高可信软件为核心，以可信数据空间、量子科技为战略前沿的核心技术体系。

科大国创数据智能技术基于大数据引擎，通过大规模机器学习、深度学习、知识图谱等技术，对海量数据进行处理、分析和挖掘，提取数据中有价值的信息和知识形成数据要素，并利用大模型和智能体技术充分释放其价值，从而指导组织进行决策、管理提升、流程优化、服务改进等，提高决策效率，是推动行业数智化转型不可或缺的关键技术。

科大国创高可信软件核心技术源于中科大软件安全实验室，通过“形式化方法+AI”融合创新，构建智能软件全生命周期可信体系。依托大模型推动程序分析与验证自动化、智能化，提升代码质量保障能力。研究机器人可信编程大模型，将形式化方法嵌入代码生成过程，实现可验证、可约束的智能编程。同时强化 AI 安全，构建可信、可靠、安全的人工智能基础设施，为解决国家“卡脖子”难题贡献力量。

2、业务模式

科大国创运用领先的数据智能、高可信软件等核心技术，围绕公司现有的“技术+服务”“产品+服务”两大业务模式，形成了数字化应用、数字化产品两大业务板块，为电信、电力、交通、政务、新能源等行业领域提供优质的产品和服务。

技术+服务主要运用领先的数据智能、可信数据空间等技术，承接电信、电力、交通、政务等领域客户各类数智化项目，提供数智行业软件、行业智能体等解决方案与服务，助力行业客户实现数字化智能化跃升，满足客户需求。

产品+服务主要将多年积累的数据智能、高可信软件等核心技术，与实体产业深度融合，研发、生产智能云 BMS/BEMS、储能系统、光储充微网大脑等软硬件一体化的智能产品，围绕新能源市场，深化多场景产品矩阵，满足智能汽车和智慧储能等领域客户需求。

3、战略

站在“十五五”高质量发展新起点，新一轮科技革命与大国战略机遇深度叠加。“人工智能+”行动纵深推进，国家两会明确提出“培育量子科技、具身智能、6G 等未来产业”，AI“头雁效应”加速行业智能化跃迁，数据要素市场化配置改革进入深水区，正从资源化走向资产化、资本化，这为公司深耕“AI+”、布局未来产业打开了前所未有的历史性窗口。科大国创将紧跟国家战略发展步伐，在公司现有业务和研发积累的基础上，坚持以内生发展和外延扩张相结合、市场与研发双轮驱动、产品和服务共同推进、创新引领和行业精耕细作相融合、团队高素质和工作高效率相协同为总体思路，锚定“AI+”战略，围绕 AI 应用、可信数据、量子软件三大业务方向进行递进式产品和技术研发，大力推动数字化转型和“人工智能+”业务，持续为客户提供创新的人工智能技术产品与服务。

AI 应用是公司基石业务，汇聚多年积累的优势能力，是公司当前经营发展的核心支柱。公司持续响应国家“人工智能+”行动，凭借在运营商、能源、交通、政务等优势行业的深厚积累，加快推进人工智能与业务场景深度融合，打造具有市场竞争力的 AI+行业应用软件，积极推动数智行业软件、智能体和数字员工的规模化应用，赋能行业客户从数字化向智能化质效跃升，为用户提供优质的“技术+服务”；同时，在国家“双碳”目标顶层设计的战略背景下，公司面向新能源市场，充分发挥“软件定义”和高可信软件核心技术优势，以智能云 BMS/BEMS 等核心部件打造系列 AI+新能源产品，积极开展智慧储能系统、虚拟电厂、光储充微网大脑、新能源智慧管控平台等产品的推广应用，以“产品+服务”模式打造数字化新能源全链产品。

可信数据空间是国家数据基础设施的核心组成，是支撑公司 AI 应用发展和壮大的关键壁垒。公司积极响应国家可信数据空间发展行动计划，基于公司在数据要素领域深耕多年的优势，运用数据智能、高可信软件、区块链、隐私计算等技术，打造“安全+智能”的防护屏障，依托面向长三角数据流通利用的“数据要素场”基础设施应用示范项目，实现数据要素“供得出”“流得动”“用得好”“保安全”，不断夯实公司从数据资产化、流通交易到价值挖掘的全方位能力。同时，公司积极探索可信数据空间与行业大模型训练、高质量数据流通的深度融合，面向行业大模型打造高质量数据集，积极参与公共数据授权运营，实现人工智能在高价值的行业场景落地应用，为数据要素价值释放提供国创方案。

量子科技是国家重点部署的未来产业，量子软件将诞生软件应用全新生态，是公司实现价值跃升的战略机遇。公司聚焦量子计算应用，围绕量子-经典协同计算的关键技术与应用落地，开展星云量子云平台的研发，实现跨厂商量子计算硬件资源的透明接入与智能调度，并积极构建国产化量子计算操作系统、云平台、应用软件体系，打造从底层硬件到上层应用的完整桥梁。积极探索量子计算在新能源功率预测、智慧交通调度、新型电力系统等场景的应用，加快在能源、交通等重点行业树立“AI+量子”应用标杆，抢占未来产业应用先机。

（三）经营计划

当前，全球科技革命与产业变革加速演进，人工智能、数据要素、量子科技等前沿技术深刻重塑行业格局，以数实融合为特征的智能经济新形态加速形成。国家“十五五”规划全面开启，明确将发展新质生产力、推动高水平科技自立自强置于核心位置，为科技创新型企业指明了航向，我们的机遇与挑战并存。2026 年，科大国创将坚定贯彻“AI+”战略，在公司现有业务和研发积累的基础上，围绕 AI 应用、可信数据、量子软件三大业务方向进行递进式产品和技术研发，大力推动数字化转型和“人工智能+”业务，通过一系列有力举措在 2026 年持续加强市场开拓和经营管控，努力实现业绩扭转，推动公司高质量发展。重点开展以下经营管理工作：

1、业务发展

（1）数字化应用

依托深耕行业多年的技术、经验和客户资源优势，紧抓“打造智能经济新形态”的战略机遇，推动 AI 与业务场景的深度融合。面向电信、能源、交通、政务等优势行业领域，加快智能体和数字员工的规模化应用，助力行业客户实现从数字化向智能化的质效跃升，实现业务高质量增长。

在运营商行业，持续聚焦“移动、电信、联通”等高价值客户市场的深度拓展，以 iBOSS、AIGCLOGIC 系列核心产品为抓手，以重点省份规模复制与创新省份方案孵化双轮驱动，构建从标杆到全面的市场格局；国际化方面，依托国际电信组织和世界移动通信大会，联合优质生态伙伴、海外运营商拓展海外市场，实现核心软件产品出海。在能源行业，加强与国家电网、发电集团等战略客户的合作，持续深耕新能源业务活跃与发达市场；加大数字化新能源五大产品的市场推广，围绕现有新能源项目打造可复制推广的标杆应用，做好虚拟电厂、微电网等新能源项目订单的实施交付及储能电站的智慧运维。在交通行业，持续巩固科技治超、综合执法等核心业务开拓省外市场，重点聚焦新疆新一轮大开发背景，推进一体化数智执法项目落地；在智慧高速、智慧公交、智慧港口等领域拓展新场景，实现规模持续增长。在政务领域，深耕省内市场，持续辐射省外，围绕信用、特检等场景深度挖掘市场，持续开拓智慧城市、数字政府、算力服务等高质量数智化项目。在可信数据空间，围绕长三角数据场项目运营开展各项工作，积极接入五大行业应用所需的多源数据资源，参与可信数据空间国际国内标准编制；同时重点参与省级及地市公共数据授权运营合伙人遴选，大力拓展行业领域数据运营场景。

（2）数字化产品

聚焦新能源产业机遇，筛选有效应用场景，在巩固现有客户基础的同时，加速新市场渗透，推动业务规模上台阶、质量大提升。在智能汽车方面，坚持以 BMS 产品为核心，持续推进 PACK、数智锂电等业务拓展，深耕乘用车、商用车、特种车等市场，积极拓展低速车、船舶、电动飞行器等细分市场，聚焦大主机厂和主流电芯厂等优质客户，获取有质有量的业务订单。在智慧储能方面，持续推进

BMS/BEMS 等核心部件的推广应用，加强协同合作推动规模化大储项目落地、工商业储能多点开花，积极探索与优质资源方的深度合作，主动布局海外市场。

在高可信软件方面，进一步扩展航空航天、国防军工、运营商等领域重点客户，做好可信编码智能体、大模型安全检测、AI 安全等业务推广。

2、技术研发

在 AI 方面，持续深化与中国科大在知识计算智能实验室的共建合作，不断迭代科创星云大模型、数据智能平台、国创九章智能体平台，重点培育 AIGCLOGIC 可信多智能体生态，构建企业级 AI 应用底座，打造全场景超级数字员工，进一步深化 AI 编程工具的内外应用。在可信数据空间方面，重点突破身份管理、接入连接器、数字合约与使用控制等技术，积极探索可信数据空间与行业大模型训练、高质量数据流通深度融合发展，为 AI+业务场景提供安全可信的数据底座。在高可信软件方面，基于形式化方法积极开展人工智能安全研究，重点推进分析与验证智能体、可信编码智能体的研发应用。在智能 BMS 方面，推进国产化 BMS、无线 BMS、800V 高压平台 BMS 等产品研发，优化 BEMS 二代产品性能。在量子软件方面，开展星云量子云平台研发，实现量子-经典混合调度、可视化编程环境及量子模拟器后端优化，探索量子真机的接入；打造面向行业具有实效的量子优化与机器学习算法库，实现新能源光伏功率预测的量子算法真机验证。

3、组织与团队建设

围绕公司发展战略和经营规划，在体制机制优化的基础上持续深化组织能力重塑。在组织架构层面，强化销售、研发、交付等前端资源协同整合，对业绩达成偏离预期较大的经营单元，实时进行组织架构与经营管理团队的优化调整；在绩效考核方面，进一步完善以价值贡献为导向的绩效考核体系，加大中层干部在目标实现过程中的结果牵引与过程管控力度，将考核结果与岗位优化、人才盘点深度绑定，通过动态优胜劣汰持续提升组织效能；在激励机制方面，结合业务发展需求迭代优化销售、项目经理等关键序列的提成奖金模型，推动激励资源向高增长、高价值业务领域倾斜，完善定岗定级与薪酬带宽动态调整机制；在人才培养层面，坚持高端引领与源头储备并举，加大 AI 大模型、数据要素、数字化新能源等业务领域领军人才与高潜力毕业生的引进力度，围绕新业务布局定制化开展技术、管理与领导力培训，加速后备干部培养。

4、资本经营

充分发挥上市公司平台功能，整合优势资源，推进资本与业务的协同联动，以资本赋能业务发展，与专业投资机构成立产业基金，助力业务提质增效；持续聚焦主业，推动国创能源引进战略投资方案落地实施，并对现有存量低效业务进行资源整合，切实提高资产质量和经营效率；适时出售储能电站资产，探索储能、算力服务等新业务资本合作模式的创新；根据公司整体发展规划，支持并推动相关下属公司完成股权结构调整、员工激励实施等工作；持续跟踪参股公司发展动态，识别风险并主动干预，做好投后管理；持续跟踪 AI、算力、量子科技、具身智能等前沿技术及产业发展动态，寻求优质项目的投资或业务合作机会，推动公司现有业务发展。

5、公司管理

围绕总体战略，推动公司盈利能力持续提升，打造“专而美”的高科技上市公司。进一步强化对各业务单元的统筹管控与服务支撑，统一经营思想，强化目标导向，筑牢风险底线，确保持续稳健运行。具体而言，持续加强资金、资产、预算、税务、成本核算等财务管理工作，深化业财融合和管理协同，做好财务管控和经营支撑；强化总部管理与赋能作用，差异化调整管控机制与考核体系，打造内部“赛马”绩效机制；围绕公司品牌形象和重点业务积极开展灵活有效的宣传工作，参展参评各类有影响力的品牌活动，履行社会责任，加强舆情管理；立足“十五五”战略规划，加强政策研究和资质管理，强化项目、资质、专利、标准的申报管理，持续增强公司“软实力”；着力构筑以预防为核心的全面风险管理体系建设，完善全流程内控体系与权责清晰的治理机制；深化企业规范运作，持续做好信息披露、投资者关系和三会运作等工作，不断提升法人治理水平。

（四）经营风险

1、市场竞争加剧的风险

鉴于软件和信息技术服务行业广阔的发展前景和相关政策的出台，行业的参与者将越来越多，市场化程度越来越高，行业竞争将会进一步加剧。虽然公司经过多年的发展，在电信、电力、交通、政务、新能源等领域积累了丰富的业务经验，发展了一批客户黏性高、业务关系持续稳定的优质客户，确立了公司在行业内的竞争地位，在客户中赢得了良好的声誉，具有较强的市场竞争力。但随着新竞争者的进入、技术的升级和客户信息化需求的提高，若公司不能在产品研发、技术创新、客户服务等方面持续增强实力，公司未来将面临市场竞争加剧的风险。

2、季节性波动风险

受公司客户性质影响，公司业务具有较为明显的季节性特点。公司数字化应用客户主要为电信运营商以及政府部门、大型国有企事业单位，上述客户均执行严格的预算管理制度和采购审批制度，通常公司该类业务收入及回款主要集中在下半年。由于公司的人力成本、差旅费用和研发投入等支出在年度内发生较为均衡，从而导致公司净利润的季节性波动明显，上半年净利润一般明显少于下半年。公司业绩季节性波动会导致公司收入、经营性现金流等财务指标在各季度间出现较大的波动，公司业绩存在季节性波动的风险。

3、核心技术风险

软件和信息技术发展日新月异，更新换代快，需求不断多样化，公司必须适应技术进步节奏快、软件更新频率高、客户需求变化快、软件质量要求高的行业特点。如果今后公司不能准确地预测软件开发技术的发展趋势，或是使用落后、不实用的技术进行软件开发，或对软件和市场需求的把握出现偏差，不能及时调整技术和产品方向，或新技术、新产品不能迅速推广应用，或公司开发的软件存在质量问题，导致客户的正常业务运营和管理受到影响，则会给公司的生产经营造成不利影响。此外，为防止核心技术泄密，公司还采取了制定保密管理制度、申请计算机软件著作权保护等相关知识产权保护措施，但上述措施并不能完全保证技术不外泄，一旦核心技术失密，将会对公司的业务发展造成不利影响。

4、经营业绩持续亏损风险

近年来，受外部环境变化、市场竞争加剧及资产减值等因素影响，公司经营业绩存在连续亏损的风险。公司已采取措施积极应对，进一步聚焦主要业务发展，优化资产配置结构，在加大业务市场开拓力度的同时，加强经营管理，精简组织结构，控制人员规模，提高人均效能，严控成本费用，努力实现业绩提升；但未来公司能否扭转业绩亏损的局面，受到宏观环境、产业政策、技术创新、市场开拓、人才团队、企业管理等诸多因素影响，存在不确定性。

5、人力资源风险

作为软件企业和高新技术企业，企业发展高度依赖人力资源，公司经过多年的快速发展，已形成了自身的人才培养体系，拥有一支具有丰富行业经验、专业化水平高的员工队伍，公司积极倡导创新和谐、以人为本的企业文化，为人才的培育与发展提供良好的环境，对人才具有较强的凝聚力。但是，随着行业竞争的日趋激烈，对优秀人才的争夺亦趋于激烈，人力资源成本上涨较快，公司存在因竞争而导致的人才流失风险。此外，随着公司业务的快速发展，公司对优秀的软件开发、管理及技术服务等各类人才的需求将不断增加。公司虽然具有良好的人才引入制度和比较完善的激励机制，但不排除无法及时引进合适人才，从而对公司经营发展造成不利影响。

6、政策风险

国家历来高度重视软件行业的发展，将软件行业列为国家战略性新兴产业，陆续颁布了一系列法律法规和支持政策，在软件行业的研发投入、税收优惠、知识产权和人才建设等方面出台了全面的扶持政策，为软件行业发展建立了良好的政策环境。如果上述政策发生变动，可能会对行业内企业及公司的经营活动产生一定影响。同时，公司数字化应用业务客户主要为电信运营商、能源企业等国有大中型企业及政府部门等，如果上述客户所处行业出现周期性调整或政策变化，可能存在客户需求减少从而使公司经营业绩下滑的风险；公司数字化产品目前主要应用在智能汽车和智慧储能领域，近年来，国家制定了一系

列政策来支持产业发展，但如果国家对智能汽车和智慧储能产业支持政策发生变化，将会对公司该项业务的经营产生影响。

十二、报告期内接待调研、沟通、采访等活动登记表

适用 不适用

接待时间	接待地点	接待方式	接待对象类型	接待对象	谈论的主要内容及提供的资料	调研的基本情况索引
2025年02月28日	现场调研	实地调研	机构	易方达基金	公司在人工智能应用、AI编程、智能体、数据要素及可信数据空间等方面进展情况；公司数字化产品进展及发展规划；公司发展方向和展望等。	详见公司于2025年3月3日在巨潮资讯网（ www.cninfo.com.cn ）发布的投资者关系活动记录表
2025年05月09日	深圳证券交易所“互动易平台” http://irm.cninfo.com.cn “云访谈”栏目	网络平台线上交流	其他	全体投资者	公司在AI方面的能力；公司核心软件业务的经营情况和未来发展空间；公司所处行业的发展前景等。	详见公司于2025年5月9日在巨潮资讯网（ www.cninfo.com.cn ）发布的投资者关系活动记录表
2025年06月16日	现场调研	实地调研	机构	中信建投证券	公司大模型、智能体、BMS等业务介绍；公司在量子领域的布局及业务合作；公司后续业务发展方向及业务增长点等。	详见公司于2025年6月17日在巨潮资讯网（ www.cninfo.com.cn ）发布的投资者关系活动记录表
2025年07月02日	现场调研	实地调研	机构	国泰海通证券、中信资管、新华基金、长安基金、惠升基金、明达资本	公司上半年的经营情况；公司数字化应用业务发展情况；公司AI应用开展情况；公司智能体产品在行业的落地效果等。	详见公司于2025年7月3日在巨潮资讯网（ www.cninfo.com.cn ）发布的投资者关系活动记录表
2025年07月10日	现场调研	实地调研	机构	景顺长城基金、华泰证券、中金公司、方正证券、财通证券、平安证券	公司在人工智能应用方面的发展情况；公司高可信软件介绍；公司在量子领域的发展情况等。	详见公司于2025年7月11日在巨潮资讯网（ www.cninfo.com.cn ）发布的投资者关系活动记录表
2025年09月15日	全景网“投资者关系互动平台”（ https://rs.p5w.net ）	网络平台线上交流	其他	全体投资者	公司在量子领域的布局和进展；公司储能项目的进展；公司在车联网领域的布局；公司战略方向等。	详见公司于2025年9月15日在巨潮资讯网（ www.cninfo.com.cn ）发布的投资者关系活动记录表
2025年09月19日	现场调研	实地调研	机构	民生证券、上银基金、华西证券、上海棠樾基金等	公司在AI应用、数据要素和可信数据空间等方面的发展情况；公司在量子领域的布局情况；公司BMS业务发展情况等。	详见公司于2025年9月22日在巨潮资讯网（ www.cninfo.com.cn ）发布的投资者关系活动记录表

十三、市值管理制度和估值提升计划的制定落实情况

公司是否制定了市值管理制度。

是 否

公司是否披露了估值提升计划。

是 否

十四、“质量回报双提升”行动方案贯彻落实情况

公司是否披露了“质量回报双提升”行动方案公告。

是 否

第四节 公司治理、环境和社会

一、公司治理的基本状况

报告期内，公司严格按照《公司法》《证券法》《上市公司治理准则》《深圳证券交易所创业板股票上市规则》（以下简称《股票上市规则》）、《深圳证券交易所上市公司自律监管指引第 2 号——创业板上市公司规范运作》（以下简称《规范运作指引》）和其他有关法律、法规、规范性文件的要求，不断地完善公司治理结构，建立健全公司内部控制制度，以进一步提高公司治理水平。公司治理的实际状况符合中国证监会、深圳证券交易所等发布的有关法规、规范性文件的要求。

（一）关于股东与股东会

公司严格按照《公司法》《上市公司股东会规则》《公司章程》《股东会议事规则》和深圳证券交易所创业板的相关规定和要求，规范股东会的召集、召开和表决程序，全面采取现场投票与网络投票相结合的方式，在审议影响中小投资者利益的重大事项时对中小投资者表决单独计票，并及时披露中小投资者的表决结果，确保全体股东特别是中小股东享有平等地位，确保股东能够充分行使股东权利。同时聘请律师列席股东会并对股东会的召开和表决程序出具法律意见书，充分尊重和维护全体股东的合法权益。

（二）关于公司与控股股东及实际控制人

公司控股股东、实际控制人严格按照《上市公司治理准则》《股票上市规则》《规范运作指引》《公司章程》等规定和要求，规范自己的行为，不存在超越股东会直接或间接干预公司的决策和经营活动的行为，不存在损害公司及其他股东的利益的情形，不存在控股股东和实际控制人占用公司资金的现象，公司亦无为控股股东和实际控制人提供担保的情形。公司拥有独立完整的业务和自主经营能力，在资产、人员、财务、机构和业务上独立于控股股东，公司董事会和内部机构独立运作。

（三）关于董事和董事会

公司董事会设董事 9 名，其中独立董事 3 名，董事会的人数及人员构成符合有关法律、法规和《公司章程》的要求，各位董事具有履行职务所必需的知识、技能和素质，能够严格按照公司《董事会议事规则》《独立董事工作制度》等有关规定开展工作，出席董事会、董事会专门委员会和股东会，勤勉尽责地履行职责和义务，同时积极参加相关培训，熟悉相关法律法规。公司董事会下设有战略与投资委员会、薪酬与考核委员会、审计委员会和提名委员会四个专门委员会，各委员会为董事会的决策提供了科学和专业的意见和参考。各委员会依据《公司章程》和各委员会工作细则的规定履行职权，不受公司任何其他部门和个人的干预。

（四）关于绩效评价与激励约束机制

公司建立了完善的岗位职责体系、薪酬福利体系、绩效考核体系、研发和创新激励体系等一系列考核与激励机制。经过多年的发展，公司已拥有一支具有丰富行业经验、专业化水平高的员工队伍，并通过持续优化人才结构、实施限制性股票激励计划等措施，为公司发展目标的实现提供保障。

（五）关于信息披露与透明度

公司高度重视信息披露与投资者关系管理工作，严格按照《上市公司信息披露管理办法》《深圳证券交易所创业板上市公司自律监管指南第 2 号——公告格式》等规定的要求，真实、准确、及时、完整地披露有关信息。公司指定巨潮资讯网（www.cninfo.com.cn）为信息披露网站。公司上市以来，不断尝试更加有效、充分地投资者关系管理工作，通过现场参观、投资者电话、电子邮箱、公司网站和投资者关系互动平台等多种方式与投资者进行沟通交流，提高公司的透明度和诚信度，保障全体股东的合法权益。

（六）关于内幕信息知情人登记管理

公司严格按照《内幕信息知情人登记管理制度》规定，加强内幕信息的保密工作，完善内幕信息知情人登记管理。报告期内，公司的董事、高级管理人员及其相关人员在定期报告、内部信息编制和披露过程中以及重大事项筹划期间，均严格遵守保密义务。

(七) 关于相关利益者

公司充分尊重和维护相关利益者的合法权益，重视公司的社会责任，积极与相关利益者合作，加强与各方的沟通和交流，实现股东、员工、社会等各方利益的协调平衡，共同推动公司持续、健康地发展。公司治理的实际状况与法律、行政法规和中国证监会发布的关于上市公司治理的规定是否存在重大差异

是 否

公司治理的实际状况与法律、行政法规和中国证监会发布的关于上市公司治理的规定不存在重大差异。

二、公司相对于控股股东、实际控制人在保证公司资产、人员、财务、机构、业务等方面的独立情况

公司成立以来，严格按照《公司法》《证券法》等有关法律、法规和《公司章程》的要求规范运作，在资产、人员、财务、机构、业务等方面与公司控股股东、实际控制人及其关联人完全分开，具有独立完整的资产、业务体系及面向市场自主经营的能力。

(一) 资产完整

公司已具备与经营有关的业务体系及主要相关资产，公司资产与控股股东、实际控制人及其关联人资产严格分开，并完全独立运营，公司目前业务和生产经营必需资产的权属完全由公司独立享有，不存在与控股股东、实际控制人及其关联人共用的情况。公司对所有资产拥有完全的控制和支配权。

(二) 人员独立

公司根据《公司法》《公司章程》的有关规定选举产生公司董事，由董事会聘任高级管理人员，公司劳动、人事及工资管理与控股股东、实际控制人及其关联人完全独立；公司的总经理、副总经理、财务负责人和董事会秘书等高级管理人员不在控股股东、实际控制人及其控制的其他企业中担任除董事、监事以外的其他职务，不在控股股东、实际控制人及其控制的其他企业领薪；公司的财务人员不在控股股东、实际控制人及其控制的其他企业中兼职。

(三) 财务独立

公司已建立独立的财务核算体系，能够独立作出财务决策，具有规范的财务会计制度和对分公司、子公司的财务管理制度；公司不存在与控股股东、实际控制人及其关联人共用银行账户的情况，也不存在控股股东、实际控制人及其关联人占用公司资金的现象，公司亦无为控股股东、实际控制人提供担保的情形。

(四) 机构独立

公司建立了股东会、董事会及专门委员会和在董事会领导下的经理层为主要框架的公司治理结构，明确了各机构在决策、执行、监督等方面的职责权限，形成了科学有效的职责分工和制衡机制。公司控股股东、实际控制人及其关联人不存在干预公司机构设置的情况；公司与控股股东、实际控制人及其关联人间也不存在机构混同的情形。

(五) 业务独立

公司的业务独立于控股股东、实际控制人及其控制的其他企业，与控股股东、实际控制人及其控制的其他企业间不存在同业竞争或者显失公平的关联交易。

三、同业竞争情况

适用 不适用

四、公司具有表决权差异安排

适用 不适用

五、红筹架构公司治理情况

适用 不适用

六、董事和高级管理人员情况

1、基本情况

姓名	性别	年龄	职务	任职状态	任期起始日期	任期终止日期	期初持股数(股)	本期增持股份数量(股)	本期减持股份数量(股)	其他增减变动(股)	期末持股数(股)	股份增减变动的原因
董永东	男	68	董事长、总经理	现任	2012年08月26日	2028年05月20日	12,955,978				12,955,978	
李飞	男	44	董事、副总经理	现任	2022年04月08日	2028年05月20日	80,000		19,900	60,000	120,100	限制性股票归属、减持
纪金龙	男	67	董事	现任	2020年12月10日	2028年05月20日						
孔皖生	男	49	董事	现任	2024年09月19日	2028年05月20日						
			副总经理	现任	2022年04月08日	2028年05月20日						
李绍平	男	48	董事	现任	2025年05月20日	2028年05月20日						
			副总经理	离任	2024年04月20日	2025年05月20日						
陈正平	男	51	职工代表董事	现任	2025年05月20日	2028年05月20日						
文冬梅	女	49	独立董事	现任	2025年05月20日	2028年05月20日						
丁飞	男	48	独立董事	现任	2025年05月20日	2028年05月20日						
程志勇	男	41	独立董事	现任	2025年05月20日	2028年05月20日						
曾勇光	男	47	副总经理	现任	2022年04月08日	2028年05月20日	6,400				6,400	
汪全贵	男	47	财务总监	现任	2022年04月08日	2028年05月20日						
杨涛	男	38	董事会秘书	现任	2023年12月08日	2028年05月20日						
史兴领	男	55	董事	离任	2012年08月26日	2025年05月20日	3,252,187		3,122,187		130,000	减持
冯华	男	58	独立董事	离任	2019年02月13日	2025年05月20日						
李姚矿	男	59	独立董	离	2019年02	2025年05						

			事	任	月 13 日	月 20 日						
肖成伟	男	56	独立董 事	离 任	2022 年 04 月 08 日	2025 年 05 月 20 日						
储士升	男	47	董事	离 任	2022 年 04 月 08 日	2025 年 05 月 20 日	2,098, 454		1,798 ,454		300,0 00	减持
合计	--	--	--	--	--	--	18,39 3,019	0	4,940 ,541	60,0 00	13,51 2,478	--

注：上述董事、高级管理人员持股情况仅包含其直接持有的公司股份。

报告期是否存在任期内董事和高级管理人员离任的情况

是 否

公司董事、高级管理人员变动情况

适用 不适用

姓名	担任的职务	类型	日期	原因
李绍平	董事	被选举	2025 年 05 月 20 日	换届
	副总经理	任期满离任	2025 年 05 月 20 日	换届
陈正平	职工代表董事	被选举	2025 年 05 月 20 日	换届
文冬梅	独立董事	被选举	2025 年 05 月 20 日	换届
丁飞	独立董事	被选举	2025 年 05 月 20 日	换届
程志勇	独立董事	被选举	2025 年 05 月 20 日	换届
史兴领	董事	任期满离任	2025 年 05 月 20 日	换届
冯华	独立董事	任期满离任	2025 年 05 月 20 日	换届
李姚矿	独立董事	任期满离任	2025 年 05 月 20 日	换届
肖成伟	独立董事	任期满离任	2025 年 05 月 20 日	换届
储士升	董事	任期满离任	2025 年 05 月 20 日	换届

2、任职情况

公司现任董事、高级管理人员专业背景、主要工作经历以及目前在公司的主要职责

1、公司现任董事主要工作经历和任职情况：

董永东先生，中国国籍，无境外永久居留权，1958 年 11 月出生，研究生学历、博士，高级工程师，全国五一劳动奖章获得者、中国行业信息化领军人物、安徽省十大经济人物、安徽省第十三届人大代表、安徽省软件协会会长、合肥市数据产业协会会长。长期从事大数据人工智能方面的研究与开发，是资深的数据智能领域专家，始终坚持科技创新产业报国，为国家推动数字化转型和数字经济的发展作出了贡献。历任公司副总经理、总经理、董事长。现任公司党委书记、董事长、总经理。

李飞先生，中国国籍，无境外永久居留权，1982 年 8 月出生，硕士，高级工程师，安徽省优秀党员，安徽省劳动竞赛先进个人，安徽省信标委专家，安徽通信学会常务理事，合肥大数据行业党委委员。在通信运营商行业数智化方面具有丰富经验，是行业知识计算领域方面的专家。历任苏州科大国创信息技术有限公司软件工程师、项目经理、部门经理、产品总监、副总经理、总经理，科大国创云网科技有限公司副总经理、总经理。现任公司党委副书记、董事、副总经理，科大国创云网科技有限公司董事、总经理。

纪金龙先生，中国国籍，拥有日本永久居留权，1959 年 12 月出生，中国科学技术大学计算机软件专业工学博士，曾分获中国科学院科学进步奖二等奖、三等奖。纪金龙先生曾任中国科学技术大学计算机系副主任、日本 Miura 株式会社开发部部长等。自 2017 年起任公司全资子公司安徽中科国创高可信软件有限公司常务副总经理，领导公司高可信软件形式验证产品的研发。现任公司董事，中央研究院副院长，形式化验证首席专家。

孔皖生先生，中国国籍，无境外永久居留权，1977 年 8 月出生，大学本科，信息系统高级项目经理。曾负责大型企业集团信息系统总体设计，熟知企业财务、人力、市场营销等经营管理体系。历任公司项目经理、部门经理、总裁助理、财务总监。现任公司董事、副总经理。

李绍平先生，中国国籍，无境外永久居留权，1978 年 11 月出生，硕士。历任公司软件工程师、项目经理、项目总监、咨询总监、能源事业部总经理、副总经理。在信息化和大数据的规划、咨询、研发及项目交付等方面具有丰富经验。现任公司董事。

陈正平先生，中国国籍，无境外永久居留权，1975 年 12 月出生，硕士，高级工程师。历任公司智能事业部总经理、智慧城市 BG 市场部总经理，在智能化、信息化建设方面具有经验。现任公司职工代表董事、智慧城市 BG 副总裁。

文冬梅女士，中国国籍，无境外永久居留权，1977 年生，中国科学技术大学工商管理硕士专业硕士。1995 年 10 月至 2005 年 10 月就职于华安证券股份有限公司，担任客户经理；2005 年 11 月至 2008 年 10 月就职于华普天健会计师事务所（特殊普通合伙），担任审计经理；2008 年 10 月至今就职于天职国际会计师事务所（特殊普通合伙），担任审计合伙人、安徽分所所长，任公司独立董事，恒烁半导体（合肥）股份有限公司、龙迅半导体（合肥）股份有限公司独立董事。

丁飞先生，中国国籍，无境外永久居留权，1978 年 11 月出生，博士研究生，河北工业大学电气学院教授。2006 年毕业于哈尔滨工业大学电化学专业，2006 年至 2020 年就职于中国电科十八所国家重点实验室，2020 年至今在河北工业大学电气工程学院任储能团队负责人，任公司独立董事、湖北中一科技股份有限公司独立董事。长期从事储能技术及系统研究，获中组部“万人计划”科技创新领军人才称号；主持和完成科研项目数十项；发表 SCI 论文 100 余篇，授权专利 20 余项，在 JACS 发表金属锂电极研究文章被引用超过 1900 次；获天津市科学技术进步二等奖等省部级奖项；科技部“中青年科技创新领军人才”，天津市“131 创新团队”带头人。

程志勇先生，中国国籍，无永久境外居留权，1985 年 5 月出生，博士研究生。曾任新加坡国立大学计算机学院博士后研究员，齐鲁工业大学（山东省科学院）山东省人工智能研究院研究员。主要从事多媒体内容分析与搜索、个性化信息推荐、人工智能等领域的研究工作。现任合肥工业大学计算机与信息学院教授、副院长，公司独立董事、科大国盾量子技术股份有限公司独立董事，担任中国计算机学会多媒体技术专委会执行委员，中国中文信息学会（CIPSC）信息检索专委会通讯委员、山东省人工智能学会理事及学术委员会委员。

2、公司现任高级管理人员主要工作经历和任职情况：

董永东先生，任本公司总经理，简历参见本小节“1、公司现任董事主要工作经历和任职情况”。

李飞先生，任本公司副总经理，简历参见本小节“1、公司现任董事主要工作经历和任职情况”。

孔皖生先生，任本公司副总经理，简历参见本小节“1、公司现任董事主要工作经历和任职情况”。

曾勇光先生，中国国籍，无境外永久居留权，1979 年 7 月出生，大学本科，中国高校创新创业教育联盟战略营销专委会副主任委员。在 IT 技术开发与应用、新能源汽车和储能、数字化行业销售及团队管理等方面具有丰富经验，曾主导完成公司全国区域化销售团队和营销网络建设。历任公司软件工程师、项目经理、部门经理，科大国创云网科技有限公司销售副总监、销售总监、副总经理。现任公司副总经理，科大国创新能科技有限公司董事、总经理。

汪全贵先生，中国国籍，无境外永久居留权，1979 年 02 月出生，大学本科。长期从事财务管理和企业管理工作，在财务实操和管控等方面拥有丰富的专业经验。曾任安徽节源环保科技有限公司财务经理、环保事业部副总经理，公司财务副总监。现任公司财务总监。

杨涛先生，中国国籍，无境外永久居留权，1988 年 9 月出生，中国科学技术大学硕士，拥有深圳证券交易所董事会秘书资格。曾任公司证券事务代表、证券投资部总经理，组织完成公司向特定对象发行股票等重大项目，在公司治理、资本运作、投资管理等方面具有专业经验。现任公司董事会秘书。

控股股东、实际控制人同时担任上市公司董事长和总经理的情况

适用 不适用

公司于 2025 年 5 月 20 日召开第五届董事会一次会议，审议通过了《关于选举公司第五届董事会董事长的议案》《关于聘任公司高级管理人员的议案》，选举董永东先生为公司第五届董事会董事长，并聘任董永东先生为公司总经理。

公司实际控制人董永东先生在公司担任董事长兼总经理，有利于公司决策层与执行层的高效融合，提升运营效率，确保公司经营战略稳定落地。公司已按照《公司章程》《董事会议事规则》及相关内控制度，建立健全决策与审批机制，其在经营管理过程中严格履行股东会、董事会授权及决策程序，不会对上市公司的独立性产生不利影响。

在股东单位任职情况

适用 不适用

任职人员姓名	股东单位名称	在股东单位担任的职务	任期起始日期	任期终止日期	在股东单位是否领取报酬津贴
董永东	合肥国创智能科技有限公司	董事	2006年11月30日		否

在其他单位任职情况

适用 不适用

任职人员姓名	其他单位名称	在其他单位担任的职务	任期起始日期	任期终止日期	在其他单位是否领取报酬津贴
董永东	安徽省信息化专家咨询委员会	委员			否
董永东	安徽省软件行业协会	会长			否
董永东	安徽省电子商务协会	副理事长			否
董永东	安徽省信息化协会	副监事长			否
董永东	合肥市大数据创新产业联盟	理事长			否
董永东	合肥市数据产业协会	会长			否
董永东	安徽科大国创慧联运科技有限公司	董事长			否
李飞	科大硅谷服务平台（安徽）有限公司	监事			否
李绍平	安徽科大国创慧联运科技有限公司	监事			否
文冬梅	天职国际会计师事务所（特殊普通合伙）	审计合伙人、安徽分所所长			是
文冬梅	恒烁半导体（合肥）股份有限公司	独立董事			是
文冬梅	龙迅半导体（合肥）股份有限公司	独立董事			是
丁飞	河北工业大学电气工程学院	储能团队负责人			是
丁飞	湖北中一科技股份有限公司	独立董事			是
程志勇	合肥工业大学计算机与信息学院	教授、副院长			是
程志勇	科大国盾量子技术股份有限公司	独立董事			是
汪全贵	科大国创合肥智能汽车科技有限公司	董事			否
杨涛	六安市皖能新能源有限公司	董事			否
杨涛	中电科公共设施运营管理有限公司	董事			否
杨涛	安徽格诚软件科技有限公司	董事			否
杨涛	科大国创合肥智能汽车科技有限公司	监事			否
杨涛	安徽智软数字科技有限公司	监事			否
杨涛	国沅智储（合肥）科技有限公司	监事			否
在其他单位任职情况的说明	公司董事、高级管理人员在其他单位任职情况不包含其在中国下属控股子（孙）公司的任职。				

公司现任及报告期内离任董事和高级管理人员近三年证券监管机构处罚的情况

适用 不适用

3、董事、高级管理人员薪酬情况

董事、高级管理人员薪酬的决策程序、确定依据、实际支付情况

1、董事、高级管理人员报酬的决策程序

董事的薪酬方案经董事会薪酬与考核委员会审议确认后，提交董事会、股东会审议；高级管理人员的薪酬方案经董事会薪酬与考核委员会审议确认后，提交董事会审议。

公司《董事、高级管理人员薪酬管理制度》，对公司董事、高级管理人员薪酬的标准、调整和支付进行了明确约定，公司董事会薪酬与考核委员会依照该制度的相关规定，确定董事、高级管理人员的具体薪酬标准，并由公司人力资源部、财务部配合董事会薪酬与考核委员会进行公司董事、高级管理人员薪酬方案的具体实施。

2、董事、高级管理人员报酬的确立依据

根据《董事、高级管理人员薪酬管理制度》，2025 年度，公司内部董事、高级管理人员实行年薪制，年薪由基础年薪和绩效年薪两部分组成，基础年薪每年由薪酬与考核委员会根据考核结果，结合职务价值、责任、能力、工作年限，并参考市场和行业薪资水平等提出建议，经董事长批准后按月平均发放；绩效薪酬以其签订的年度目标责任书为基础，与公司年度经营业绩相挂钩，年终由公司董事会薪酬与考核委员会考核评定后发放。独立董事及外部董事不在公司领取薪酬，独立董事按季度领取固定津贴。

公司报告期内董事和高级管理人员薪酬情况

单位：万元

姓名	性别	年龄	职务	任职状态	从公司获得的税前报酬总额	是否在公司关联方获取报酬
董永东	男	68	董事长、总经理	现任	90.6	否
李飞	男	44	董事、副总经理	现任	75.8	否
纪金龙	男	67	董事	现任	30.24	否
孔皖生	男	49	董事、副总经理	现任	54	否
李绍平	男	48	董事	现任	51.17	否
陈正平	男	51	职工代表董事	现任	27.47	否
文冬梅	女	49	独立董事	现任	4.88	否
丁飞	男	48	独立董事	现任	4.88	否
程志勇	男	41	独立董事	现任	4.88	否
曾勇光	男	47	副总经理	现任	100	否
汪全贵	男	47	财务总监	现任	61	否
杨涛	男	38	董事会秘书	现任	58.1	否
史兴领	男	55	董事	离任	0	是
储士升	男	47	董事	离任	13.85	是
冯华	男	58	独立董事	离任	2.5	否
李姚矿	男	59	独立董事	离任	2.5	否
肖成伟	男	56	独立董事	离任	2.5	否
合计	--	--	--	--	584.37	--

注：以上报酬为上述人员在任期内从公司获得的报酬。

报告期末全体董事和高级管理人员实际获得薪酬的考核依据	根据公司《董事、高级管理人员薪酬管理制度》等相关规定执行
报告期末全体董事和高级管理人员实际获得薪酬的考核完成情况	已完成
报告期末全体董事和高级管理人员实际获得薪酬的递延支付安排	不适用
报告期末全体董事和高级管理人员实际获得薪酬的止付追索情况	不适用

其他情况说明

适用 不适用

七、报告期内董事履行职责的情况

1、董事出席董事会及股东会的情况

董事出席董事会及股东会的情况							
董事姓名	本报告期应参加董事会次数	现场出席董事会次数	以通讯方式参加董事会次数	委托出席董事会次数	缺席董事会次数	是否连续两次未亲自参加董事会会议	出席股东会次数
董永东	5	3	0	2	0	是	2
李飞	5	3	2	0	0	否	3
纪金龙	5	3	2	0	0	否	3
孔皖生	5	3	2	0	0	否	3
李绍平	4	2	2	0	0	否	2
陈正平	4	2	2	0	0	否	2
文冬梅	4	1	3	0	0	否	2
丁飞	4	1	3	0	0	否	2
程志勇	4	1	3	0	0	否	2
史兴领	1	1	0	0	0	否	1
储士升	1	1	0	0	0	否	1
冯华	1	1	0	0	0	否	1
李姚矿	1	1	0	0	0	否	1
肖成伟	1	1	0	0	0	否	1

连续两次未亲自出席董事会的说明

报告期内，董事长董永东先生因个人原因未能亲自出席会议第五届董事会第二次会议和第五届董事会第三次会议，均已书面委托董事李飞先生代为出席并行使表决权，会议符合《中华人民共和国公司法》及《公司章程》的规定。

2、董事对公司有关事项提出异议的情况

董事对公司有关事项是否提出异议

是 否

报告期内董事对公司有关事项未提出异议。

3、董事履行职责的其他说明

董事对公司有关建议是否被采纳

是 否

董事对公司有关建议被采纳或未被采纳的说明

公司董事严格按照《公司法》《证券法》《上市公司治理准则》《深圳证券交易所创业板股票上市规则》《深圳证券交易所上市公司自律监管指引第 2 号——创业板上市公司规范运作》和其他有关法律、法规、规范性文件的要求，依法履行职责。报告期内，公司董事认真出席董事会、股东会，充分考虑董事会审议事项决策程序的合规性，并结合公司实际情况，深入讨论，以合理谨慎的态度对所议事项发表明确意见；严格执行并督促高级管理人员执行股东会决议、董事会决议等相关决议。同时，主动关注公司经营管理、财务状况、重大事项等，为公司的健康发展建言献策，切实推动了公司生产经营各项工作持续、稳定、健康发展，维护了公司和全体股东的合法权益。

八、董事会下设专门委员会在报告期内的情况

委员会名称	成员情况	召开会议次数	召开日期	会议内容	提出的重要意见和建议	其他履行职责的情况	异议事项具体情况(如有)	
审计委员会	李姚矿、肖成伟、储士升	2	2025年04月25日	审议公司2024年年度财务报告的内审报告、公司2024年度募集资金管理使用情况的内审报告、公司2024年度内部控制自我评价报告的内审报告、董事会审计委员会对会计师事务所2024年度履行监督职责情况的内审报告、公司2024年度相关重大事项核查的内审报告、公司2024年度内部审计工作总结报告、公司2025年度内部审计计划、公司2025年度第一季度报告的内审报告等议案	审计委员会严格按照《公司法》、中国证监会监管规则以及《公司章程》《审计委员会工作细则》开展工作，勤勉尽责，根据公司的实际情况，经过充分沟通讨论，一致通过相关议案。	审计委员会与内部审计年度等情况进行沟通	无	
			2025年04月30日	审议公司2025年第一季度募集资金管理使用情况的内审报告、公司2025年第一季度相关重大事项核查的内审报告、公司2025年第一季度内部审计工作汇报、变更公司审计部负责人等议案				
审计委员会	文冬梅、丁飞、李绍平	3	2025年08月06日	审议公司2025年半年度财务报告的内审报告、公司2025年上半年募集资金存放、管理与使用情况的内审报告、公司2025年半年度相关重大事项核查的内审报告、公司2025年半年度内部审计工作汇报等议案				
			2025年10月23日	审议公司2025年第三季度报告的内审报告、公司2025年第三季度募集资金存放、管理与使用情况的内审报告、公司2025年第三季度相关重大事项核查的内审报告、公司2025年第三季度内部审计工作汇报等议案				
			2025年12月24日	审议续聘公司2025年度审计机构的议案				
提名委员会	肖成伟、冯华、董永东	1	2025年04月24日	审议公司董事会换届选举暨提名第五届董事会非独立董事候选人、公司董事会换届选举暨提名第五届董事会独立董事候选人等议案	提名委员会严格按照《公司法》、中国证监会监管规则以及《公司章程》《提名委员会工作细则》开展工作，勤勉尽责，根据公司的实际情况，经过充分沟通讨论，一致通过相关议案。			
提名委员会	丁飞、程志勇、董永东	1	2025年05月20日	审议聘任公司高级管理人员的议案				无

薪酬委员会	冯华、李姚矿、董永东	1	2025年04月24日	审议公司董事2024年度薪酬、公司高级管理人员2024年度薪酬、作废部分已授予尚未归属的限制性股票、2024年限制性股票激励计划首次授予部分第一个归属期归属条件成就、调整独立董事津贴暨修订《董事、监事与高级管理人员薪酬管理制度》等议案	薪酬与考核委员会严格按照《公司法》、中国证监会监管规则以及《公司章程》《薪酬与考核委员会工作细则》开展工作，勤勉尽责，根据公司的实际情况，经过充分沟通讨论，一致通过相关议案。		无
薪酬委员会	程志勇、文冬梅、董永东	1	2025年08月06日	审议2024年限制性股票激励计划预留授予部分第一个归属期归属条件成就的议案			无
战略与投资委员会	董永东、李飞、纪金龙、孔皖生、程志勇	1	2025年10月23日	审议全资子公司转让合伙份额暨关联交易的议案	战略委员会严格按照《公司法》、中国证监会监管规则以及《公司章程》《战略与投资委员会工作细则》开展工作，勤勉尽责，根据公司的实际情况，经过充分沟通讨论，一致通过相关议案。		无

九、审计委员会工作情况

审计委员会在报告期内的监督活动中发现公司是否存在风险

是 否

审计委员会对报告期内的监督事项无异议。

十、公司员工情况

1、员工数量、专业构成及教育程度

报告期末母公司在职员工的数量（人）	706
报告期末主要子公司在职员工的数量（人）	2,050

报告期末在职员工的数量合计（人）	2,756
当期领取薪酬员工总人数（人）	2,756
母公司及主要子公司需承担费用的离退休职工人数（人）	0
专业构成	
专业构成类别	专业构成人数（人）
生产人员	172
销售人员	220
技术人员	2,111
财务人员	34
行政人员	219
合计	2,756
教育程度	
教育程度类别	数量（人）
硕士及以上	186
本科	2,005
本科以下	565
合计	2,756

注：公司 2025 年员工数量下降主要系合并报表范围变化所致。

2、薪酬政策

公司坚持以岗定薪，根据员工的个人能力、责任、贡献、司龄及行业薪酬水平等因素支付员工薪酬。建立合法、规范、有效的薪酬体系。秉承公司效益与员工收入、付出同步的原则，根据企业年度经营目标和员工绩效，确定年度员工绩效基数和平均工资涨幅。为进一步吸引和保留核心骨干人才，建立员工长效激励机制，公司实施了事业合伙人和限制性股票激励计划等激励方式，鼓励员工和企业共同成长。

公司需遵守《深圳证券交易所上市公司自律监管指引第 3 号——行业信息披露》中的“软件与信息技术服务业”的披露要求

报告期内，公司职工薪酬总额 553,262,057.92 元，计入营业总成本的金额为 545,569,135.74 元，占公司营业总成本的 35.51%。公司利润对职工薪酬总额变化敏感度较高，职工薪酬对公司财务状况和经营成果构成重大影响。公司核心技术人员保持相对稳定。

3、培训计划

公司高度重视员工的职业发展，基于岗位胜任力模型和业务需求，打造了多层次的培养体系：通过标准化入职培训夯实职业根基，依托岗位技能认证强化专业深度，借助管理研修项目拓宽发展维度，配合领导力发展计划突破成长高度，形成了“三维一体”培养模式，即导师带教制保障经验传承、混合式教学实现知识转化、项目实战制促进能力跃迁；公司紧密围绕 AI+、可信数据空间、量子计算软件等重点方向，定制化开展技术赋能与业务培训，加速关键人才能力升级；公司持续完善全链条人才管理体系，严把标准精选人才，建立“优才计划”等长效筛选机制；精准施教，实施个性化发展与业务场景化培养，推行项目责任制与双通道晋升体系。通过系统化人才工程，持续优化人才储备和关键岗位继任者培养，为战略落地提供持续组织动能。

4、劳务外包情况

适用 不适用

十一、公司利润分配及资本公积金转增股本情况

报告期内利润分配政策，特别是现金分红政策的制定、执行或调整情况

适用 不适用

公司报告期利润分配预案及资本公积金转增股本预案与公司章程和分红管理办法等的相关规定一致

是 否 不适用

公司报告期利润分配预案及资本公积金转增股本预案符合公司章程等的相关规定。

本年度利润分配及资本公积金转增股本情况

每 10 股送红股数（股）	0
每 10 股派息数（元）（含税）	0
每 10 股转增数（股）	0
分配预案的股本基数（股）	292,031,018
现金分红金额（元）（含税）	0.00
以其他方式（如回购股份）现金分红金额（元）	6,013,676.00
现金分红总额（含其他方式）（元）	6,013,676.00
本次现金分红情况	
其他	
利润分配或资本公积金转增预案的详细情况说明	
经容诚会计师事务所（特殊普通合伙）审计确认，2025 年度实现归属于上市公司股东的净利润为-184,043,219.07 元，母公司实现净利润-401,181,434.89 元。截至 2025 年 12 月 31 日，公司合并报表未分配利润为-405,052,758.25 元，母公司报表未分配利润为-568,825,150.02 元。鉴于公司 2025 年度末合并报表、母公司未分配利润均为负值，暂不满足现金分红条件，公司拟定 2025 年度利润分配预案为：不派发现金红利，不送红股，不以资本公积金转增股本。	

公司报告期内盈利且母公司可供股东分配利润为正但未提出现金红利分配预案

适用 不适用

十二、公司股权激励计划、员工持股计划或其他员工激励措施的实施情况

适用 不适用

1、股权激励

报告期内，公司 2024 年限制性股票激励计划（以下简称“2024 年激励计划”）实施情况如下：

2025 年 4 月 27 日，公司召开第四届董事会第二十四次会议，审议通过了《关于作废部分已授予尚未归属的限制性股票的议案》《关于 2024 年限制性股票激励计划首次授予部分第一个归属期归属条件成就的议案》等相关议案。鉴于公司 2024 年激励计划首次授予激励对象中有 3 名激励对象因离职失去激励资格，根据公司《2024 年限制性股票激励计划（草案）》（以下简称《激励计划》）的规定和公司 2024 年第一次临时股东大会的授权，董事会同意作废部分已授予尚未归属的限制性股票合计 6.60 万股；同时，根据《激励计划》相关规定，董事会认为公司 2024 年激励计划首次授予部分第一个归属期归属条件已经成就，同意为符合归属条件的 207 名激励对象办理 229.36 万股第二类限制性股票归属相关事宜。具体内容详见公司于 2025 年 4 月 29 日在巨潮资讯网（www.cninfo.com.cn）上披露的相关公告。

2025 年 5 月 23 日，2024 年激励计划首次授予部分第一个归属期第一批限制性股票归属的股份登记手续已办理完毕并在深圳证券交易所上市。本次实际归属人数为 206 人，归属股票数量为 225.36 万股，其中 139 人使用二级市场回购的股票归属 163 万股，67 人使用定向发行的股票归属 62.36 万股；公司董事、高级管理人员李飞先生首次授予部分第一个归属期可归属的 4 万股股票归属登记暂缓办理，待相关条件满足后，公司再为其办理。具体内容详见公司于 2025 年 5 月 20 日、2025 年 5 月 26 日在巨潮

资讯网（www.cninfo.com.cn）上披露的相关公告。

2025 年 8 月 17 日，公司召开第五届董事会第二次会议，审议通过了《关于 2024 年限制性股票激励计划预留授予部分第一个归属期归属条件成就的议案》。根据《激励计划》相关规定，董事会认为公司 2024 年激励计划预留授予部分第一个归属期归属条件已经成就，同意为符合归属条件的 9 名激励对象办理 20 万股第二类限制性股票归属相关事宜。具体内容详见公司于 2025 年 8 月 19 日在巨潮资讯网（www.cninfo.com.cn）上披露的相关公告。

2025 年 9 月 15 日，2024 年激励计划首次授予部分第一个归属期第二批次及预留授予部分第一个归属期限制性股票归属的股份登记手续已办理完毕并在深圳证券交易所上市。本次归属的激励对象人数为 9 人，归属股票数量为 24 万股，其中首次授予部分第一个归属期第二批次归属 4 万股，预留授予部分第一个归属期归属 20 万股，全部使用定向发行的股票。具体内容详见公司于 2025 年 9 月 11 日在巨潮资讯网（www.cninfo.com.cn）上披露的相关公告。

董事、高级管理人员获得的股权激励

适用 不适用

单位：股

姓名	职务	年初持有股票期权数量	报告期新授予股票期权数量	报告期内可行权股数	报告期内已行权股数	报告期内已行权股数价格（元/股）	期末持有股票期权数量	报告期末市价（元/股）	期初持有限制性股票数量	本期已解锁股份数量	报告期新授予限制性股票数量	限制性股票的授予价格（元/股）	期末持有限制性股票数量
李飞	董事、副总经理								150,000	60,000	0	8.45	90,000
合计	--	0	0	0	0	--	0	--	150,000	60,000	0	--	90,000
备注（如有）	期初持有限制性股票为公司 2024 年激励计划授予，报告期内已归属 6 万股，剩余 9 万股未到归属期。												

高级管理人员的考评机制及激励情况

公司高级管理人员的薪酬与公司效益及工作目标紧密结合，同时与市场价值规律相符。公司高级管理人员实行基础年薪和绩效年薪相结合的薪酬制度。基础年薪是在结合高级管理人员职务价值、责任、能力、工作年限的基础上，参考市场和行业薪资水平确定；绩效薪酬是与其签订的年度目标责任书为基础，与公司年度经营业绩相挂钩，经年终考核评定后一次发放。同时，为充分调动公司高级管理人员等核心人员的积极性，实施了事业合伙人和限制性股票激励计划等激励措施，促进公司发展战略和经营目标的实现。

2、员工持股计划的实施情况

适用 不适用

3、其他员工激励措施

适用 不适用

公司需遵守《深圳证券交易所上市公司自律监管指引第 3 号——行业信息披露》中的“软件与信息技术服务业”的披露要求

报告期内公司实施股权激励计入当期费用的金额为 598.09 万元，对归属于上市公司股东的净利润影响金额为 543.76 万元。技术人员股权激励费用 272.41 万元，占比 45.55%。

十三、报告期内的内部控制制度建设及实施情况

1、内部控制建设及实施情况

公司根据《企业内部控制基本规范》及其配套指引的规定和其他内部控制监管要求，结合公司内部控制制度和评价办法，在内部控制日常监督和专项监督的基础上，坚持以风险导向为原则，对公司内部控制体系进行持续的改进及优化，以适应不断变化的外部环境及内部管理的要求。公司根据通过内部控制体系的运行、分析与评价，有效防范了经营管理中的风险，促进了内部控制目标的实现。

2、报告期内发现的内部控制重大缺陷的具体情况

□是 否

十四、公司报告期内对子公司的管理控制情况

公司名称	整合计划	整合进展	整合中遇到的问题	已采取的解决措施	解决进展	后续解决计划
不适用	不适用	不适用	不适用	不适用	不适用	不适用

对子公司的管理控制存在异常

□是 否

十五、内部控制评价报告及内部控制审计报告

1、内控评价报告

内部控制评价报告全文披露日期	2026 年 04 月 28 日	
内部控制评价报告全文披露索引	《2025 年度内部控制自我评价报告》详见巨潮资讯网（www.cninfo.com.cn）	
纳入评价范围单位资产总额占公司合并财务报表资产总额的比例	100.00%	
纳入评价范围单位营业收入占公司合并财务报表营业收入的比例	100.00%	
缺陷认定标准		
类别	财务报告	非财务报告
定性标准	①重大缺陷：公司董事、高级管理人员舞弊，并给公司造成重大损失和不利影响；对已公布的财务报告进行重大差错更正；外部审计发现当期财务报告存在重大错报，而公司内部控制制度在运行过程中未能发现该错报；公司内部控制监督无效。②重要缺陷：单独缺陷或连同其他缺陷组合，其严重程度低于重大缺陷，但仍有可能导致公司偏离控制目标。③一般缺陷：不构成重大缺陷或重要缺陷的其他内部控制缺陷。	①重大缺陷：严重违反国家法律、法规或规范性文件的规定；决策程序不科学导致重大决策失误；涉及公司生产经营的重要业务制度缺失或系统性失效；内部控制评价的结果特别是重大缺陷未得到整改。②重要缺陷：单独缺陷或连同其他缺陷组合，其严重程度低于重大缺陷，但仍有可能导致公司偏离控制目标。③一般缺陷：不构成重大缺陷或重要缺陷的其他内部控制缺陷。
定量标准	重大缺陷：缺陷影响大于或等于合并财务报表营业收入的 5%；重要缺陷：缺	非财务报告内部控制缺陷评价的定量标准参照财务报告内部控制缺陷评价

	陷影响大于或等于合并财务报表营业收入的 2%并小于 5%；一般缺陷：缺陷影响小于合并财务报表营业收入的 2%。	的定量标准执行。
财务报告重大缺陷数量（个）		0
非财务报告重大缺陷数量（个）		0
财务报告重要缺陷数量（个）		0
非财务报告重要缺陷数量（个）		0

2、内部控制审计报告

适用 不适用

内部控制审计报告中的审议意见段	
我们认为，科大国创于 2025 年 12 月 31 日按照《企业内部控制基本规范》和相关规定在所有重大方面保持了有效的财务报告内部控制。	
内控审计报告披露情况	披露
内部控制审计报告全文披露日期	2026 年 04 月 28 日
内部控制审计报告全文披露索引	《内部控制审计报告》详见巨潮资讯网（www.cninfo.com.cn）
内控审计报告意见类型	标准无保留意见
非财务报告是否存在重大缺陷	否

会计师事务所是否出具非标准意见的内部控制审计报告

是 否

会计师事务所出具的内部控制审计报告与董事会的自我评价报告意见是否一致

是 否

报告期或上年度是否被出具内部控制非标准审计意见

是 否

十六、上市公司治理专项行动自查问题整改情况

不适用

十七、环境信息披露情况

上市公司及其主要子公司是否纳入环境信息依法披露企业名单

是 否

十八、社会责任情况

1、股东权益保护

公司严格按照《公司法》《证券法》《深圳证券交易所创业板股票上市规则》《上市公司信息披露管理办法》等法律法规的要求，真实、准确、完整、及时地进行信息披露。公司重视对投资者的合理回报，制定了公司股东分红回报规划。公司高度重视投资者关系，通过多种渠道与投资者开展沟通交流。在公司年报披露后，公司及时召开业绩说明会，向投资者展示公司业绩情况；公司设有专人负责与投资者的日常沟通，包括接待投资者来访、接听电话、回复深交所“互动易”平台的投资者提问等，确保投资者及时了解公司信息，切实保护中小投资者的合法权益。

2、职工权益保护

公司严格遵守《劳动法》《劳动合同法》等相关法律法规，制定了人力资源管理制度，对人员录用、员工培训、工资薪酬、福利保障等进行了详细规定，同时建立起较为完善的绩效考核体系。报告期内，公司坚持以人为本，加强人文关怀，开展了丰富多彩的“三八”妇女节、亲子开放日、摄影比赛、周年司庆、年会等活动，极大地提升了员工对公司的认同感和归属感；公司不断完善薪酬福利体系和绩效考核体系，并完成了 2024 年激励计划首次和预留部分第一个归属期限限制性股票归属事项，促使公司利益和团队利益有机结合，实现员工与企业的共同成长。

3、供应商、客户权益保护

公司本着“成就客户、至诚守信”的价值观，十分重视与供应商、客户建立合作共赢的战略合作伙伴关系，保持长期良好的合作，充分尊重并保护供应商、客户的合法权益；同时，公司积极发挥“软件定义”和高可信软件核心技术优势，追求创新与高质量发展，为关键行业领域的数智化产品提供保障与支撑。报告期内，公司携“人工智能+”全栈智能行业解决方案、智能云 BMS、BEMS 等核心软硬件产品以及前沿技术的研发探索，参加了 2025 年世界人工智能大会、世界制造业大会、世界移动通信大会、中国国际软件博览会、量子科技和产业大会等国内外高层次展会活动。随着公司的发展与业务布局的不断完善，在经营管理过程中公司不断加强与各方的沟通与合作，未来将为客户提供更加优质的产品和服务。

4、社会价值及公益

公司把履行社会责任融入企业文化及经营之中，肩负“软件兴企报国，创新引领未来”伟大使命，将数据智能和高可信软件核心技术与实体经济创新融合，大力发展 AI+业务，为电信、电力、交通、政务、新能源等国民经济重点行业领域提供优质的产品和服务，为国家数字经济发展贡献力量，推动国家以数据为驱动的数智化转型，共创人类美好生活。同时，公司一如既往地积极参加各种社会公益活动，受到了认可和好评。报告期内，公司在 99 公益日携手腾讯公益平台，聚焦“关爱生命皖红行动”，开展“为爱行走”公益活动，通过捐赠公益金，用行走的力量，呼吁更多人关注生命健康、助力公益帮扶。未来公司仍将不忘初心、继续践行企业社会责任，助力爱心公益事业，在致力于公司可持续发展的同时，实现经济效益与社会效益共赢。

十九、巩固拓展脱贫攻坚成果、乡村振兴的情况

公司报告年度暂未开展脱贫攻坚、乡村振兴工作。

第五节 重要事项

一、承诺事项履行情况

1、公司实际控制人、股东、关联方、收购人以及公司等承诺相关方在报告期内履行完毕及截至报告期末尚未履行完毕的承诺事项

适用 不适用

承诺事由	承诺方	承诺类型	承诺内容	承诺时间	承诺期限	履行情况
资产重组时所作承诺	孙路、史兴领等	关于避免同业竞争的承诺	国创新能 100% 股权交割完成后，除本承诺人持有科大国创股份外，承诺人及其关联方将不再以任何形式从事、参与或协助他人从事任何与国创新能有竞争关系的经营活动，不再投资于任何与国创新能有竞争关系的经济实体。	2018 年 12 月 20 日	9999 年 12 月 31 日	正常履行中
资产重组时所作承诺	孙路、史兴领等	关于减少及规范关联交易的承诺	1、本次交易完成后，在承诺人作为上市公司股东期间，承诺人将尽量避免或减少与上市公司及其子公司之间产生关联交易事项；对于不可避免发生的关联业务往来或交易，将在平等、自愿的基础上，按照公平、公允和等价有偿的原则进行，交易价格将按照市场公认的合理价格确定。2、在承诺人作为上市公司股东期间，不利用股东地位及影响谋求上市公司在业务合作等方面给予优于市场第三方的权利；不利用股东地位及影响谋求与公司达成交易的优先权利；3、在承诺人作为上市公司股东期间，承诺人将严格遵守上市公司章程等规范性文件文件中关于关联交易事项的回避规定，所涉及的关联交易均按照规定的决策程序进行，并将履行合法程序、及时对关联交易事项进行信息披露；不利用关联交易转移、输送利润，损害上市公司及其他股东的合法权益。4、承诺人将杜绝一切非法占用上市公司的资金、资产的行为，在任何情况下，不要求上市公司向承诺人及承诺人控制的企业提供任何形式的担保。	2019 年 01 月 10 日	9999 年 12 月 31 日	正常履行中
资产重组时所作承诺	孙路、史兴领等	关于不占用资金的承诺	承诺人作为本次交易的交易对方之一，现承诺：承诺人及关联方未来不会以任何方式向国创新能借款或占用国创新能资金。	2019 年 01 月 10 日	9999 年 12 月 31 日	正常履行中
资产重组时所作承诺	孙路、史兴领等	关于交易标的出资、股权无瑕疵及合法存续的承诺	承诺人拥有国创新能股权完整的所有权，依法拥有国创新能股权有效的占有、使用、收益及处分权；上述股权权属清晰，不存在委托持股、信托持股、其他协议安排或利益输送情况以及其他任何为第三方代持股权的情形，没有设置抵押、质押、留置等任何担保权益，也不存在任何可能导致上述股权被有关司法机关或行政机关查封、冻结、征用或限制转让的未决或潜在的诉讼、仲裁以及任何其他行政或司法程序，股权过户或转移不存在法律障碍。承诺人已履行了《国创新能章程》规定的全额出资义务，全部缴足了注册资本，不存在出资不实以及其他影响其合法存续的情况。如因本公司出资或股权瑕疵而导致科大国创产生任何损失由本承诺人承担。	2019 年 01 月 10 日	9999 年 12 月 31 日	正常履行中
资产重组时所作承诺	孙路、史兴领等	不谋求上市公司控制权的承诺	承诺人作为本次交易的交易对方之一，保证在本次交易完成后，不主动单独或联合他人谋求科大国创的第一大股东地位或实际控制人地位。	2019 年 01 月 10 日	9999 年 12 月 31 日	正常履行中

资产重组时所作承诺	孙路、史兴领等	兼业禁止承诺	本人未经科大国创书面同意，不会在其他与国创新能及科大国创有竞争关系的任何单位兼职。如果本人违反上述承诺，相关所得归科大国创所有，并赔偿科大国创的全部损失，同时将本次交易中所获对价的 25% 作为违约金以现金方式支付给科大国创。	2019 年 01 月 10 日	9999 年 12 月 31 日	正常履行中
资产重组时所作承诺	孙路、史兴领等	竞业禁止承诺	在本次交易前后，本人不存在违反相关单位竞业禁止规定的情形。若因本人违反相关竞业禁止规定，导致本人或国创新能、科大国创侵犯他人权利的，本人承担全部责任，科大国创和国创新能无需承担责任，若国创新能或科大国创由此遭受损失的，则孙路、史兴领、徐根义、陈学祥、张起云、董先权共同连带赔偿科大国创或国创新能的损失，同时将本次交易中所获对价的 25% 作为违约金以现金方式支付给科大国创。	2019 年 01 月 10 日	9999 年 12 月 31 日	正常履行中
首次公开发行或再融资时所作承诺	合肥国创智能科技有限公司、董永东、史兴领	关于同业竞争、关联交易、资金占用的承诺	在本公司/本人持有科大国创股份期间，本公司及本公司控制的其他企业（若有）/本人及本人控制的其他企业，不会以任何形式从事与科大国创主营业务相同或相似的业务，不会投资、收购、兼并与科大国创主营业务相同或相似的公司、企业和项目，不会以任何方式为科大国创的竞争企业提供帮助；若违反上述承诺，则本公司及本公司控制的其他企业（若有）/本人及本人控制的其他企业从事同业竞争所获得的收益全部归科大国创所有，并赔偿由此给科大国创造成的一切经济损失，同时，本公司及本公司控制的其他企业（若有）/本人及本人控制的其他企业放弃此类同业竞争。	2016 年 07 月 08 日	9999 年 12 月 31 日	正常履行中
承诺是否按时履行	是					
如承诺超期未履行完毕的，应当详细说明未完成履行的具体原因及下一步的工作计划	不适用					

2、公司资产或项目存在盈利预测，且报告期仍处在盈利预测期间，公司就资产或项目达到原盈利预测及其原因做出说明

适用 不适用

3、公司涉及业绩承诺

适用 不适用

二、控股股东及其他关联方对上市公司的非经营性占用资金情况

适用 不适用

公司报告期不存在控股股东及其他关联方对上市公司的非经营性占用资金。

三、违规对外担保情况

适用 不适用

公司报告期无违规对外担保情况。

四、董事会对最近一期“非标准审计报告”相关情况的说明

适用 不适用

五、董事会、审计委员会、独立董事（如有）对会计师事务所本报告期“非标准审计报告”的说明

适用 不适用

六、董事会关于报告期会计政策、会计估计变更或重大会计差错更正的说明

适用 不适用

七、与上年度财务报告相比，合并报表范围发生变化的情况说明

适用 不适用

详见本报告第三节“四-2（6）报告期内合并范围是否发生变动”及第八节“九、合并范围的变更”相关内容。

八、聘任、解聘会计师事务所情况

现聘任的会计师事务所

境内会计师事务所名称	容诚会计师事务所（特殊普通合伙）
境内会计师事务所报酬（万元）	145
境内会计师事务所审计服务的连续年限	14
境内会计师事务所注册会计师姓名	洪志国、刘润、江泽瀚
境内会计师事务所注册会计师审计服务的连续年限	洪志国 1 年、刘润 4 年、江泽瀚 5 年

是否改聘会计师事务所

是 否

聘请内部控制审计会计师事务所、财务顾问或保荐人情况

适用 不适用

本年度，公司聘请容诚会计师事务所（特殊普通合伙）为公司 2025 年度审计机构，审计总收费 145 万元，其中内部控制审计费用 15 万元。

九、年度报告披露后面临退市情况

适用 不适用

十、破产重整相关事项

适用 不适用

公司报告期末未发生破产重整相关事项。

十一、重大诉讼、仲裁事项

适用 不适用

诉讼(仲裁)基本情况	涉案金额(万元)	是否形成预计负债	诉讼(仲裁)进展	诉讼(仲裁)审理结果及影响	诉讼(仲裁)判决执行情况	披露日期	披露索引
公司作为原告的其他诉讼事项汇总	355.47	否	审理中/已结案等	各方按相关法律文件履行相关义务	已审结部分按判决结果或调解协议执行, 尚未结清		
公司作为被告的其他诉讼事项汇总	472.3	否	受理立案/审理中/已结案等	各方按相关法律文件履行相关义务	已审结部分按判决结果或调解协议执行, 尚未结清		

注: 上表中涉诉案件为公司(含下属公司)在报告期内发生的未达到重大诉讼披露标准的其他诉讼事项汇总情况; 其中, 因慧联运于报告期内不再纳入公司合并报表范围, 其所涉案件未纳入公司诉讼统计范围。

十二、处罚及整改情况

适用 不适用

公司报告期不存在处罚及整改情况。

十三、公司及其控股股东、实际控制人的诚信状况

适用 不适用

十四、重大关联交易

1、与日常经营相关的关联交易

适用 不适用

公司报告期未发生与日常经营相关的关联交易。

2、资产或股权收购、出售发生的关联交易

适用 不适用

公司报告期未发生资产或股权收购、出售的关联交易。

3、共同对外投资的关联交易

适用 不适用

公司报告期未发生共同对外投资的关联交易。

4、关联债权债务往来

适用 不适用

公司报告期不存在关联债权债务往来。

5、与存在关联关系的财务公司的往来情况

适用 不适用

公司与存在关联关系的财务公司与关联方之间不存在存款、贷款、授信或其他金融业务。

6、公司控股的财务公司与关联方的往来情况

适用 不适用

公司控股的财务公司与关联方之间不存在存款、贷款、授信或其他金融业务。

7、其他重大关联交易

适用 不适用

2025 年 10 月 28 日、2025 年 11 月 14 日，公司分别召开第五届董事会第三次会议、2025 年第一次临时股东会，审议通过了《关于全资子公司转让合伙份额暨关联交易的议案》。公司根据自身的战略和经营规划，并结合慧联运业务发展实际情况等，拟对慧联运事业合伙人计划进行调整，实现全部由慧联运经营团队持股。公司全资子公司国创投资将其持有的合肥智联共益全部 55.26% 的合伙份额转让给储士升，并由储士升担任智联共益的普通合伙人和执行事务合伙人。本次交易完成后，公司不再持有智联共益合伙份额，智联共益不再纳入公司合并报表范围。同时，上述交易完成后，公司持有慧联运 48% 的股权，储士升及慧联运经营团队持股平台合计持有慧联运 52% 的股权，慧联运不再纳入公司合并报表范围。

根据《合伙份额转让协议》约定，受让方向国创投资支付了相应合伙份额转让价款后，智联共益于 2025 年 12 月 2 日办理完成合伙份额转让相关事项的工商变更手续，慧联运办理完成修改公司章程、董事会成员变更等事项的工商备案手续；上述变更及备案完成后，智联共益、慧联运均不再纳入公司合并报表范围。截至目前相关协议正常履行中。

重大关联交易临时报告披露网站相关查询

临时公告名称	临时公告披露日期	临时公告披露网站名称
关于全资子公司转让合伙份额暨关联交易的公告	2025 年 10 月 29 日	巨潮资讯网（www.cninfo.com.cn）
关于全资子公司转让合伙份额暨关联交易的进展公告	2025 年 12 月 03 日	巨潮资讯网（www.cninfo.com.cn）

十五、重大合同及其履行情况

1、托管、承包、租赁事项情况

（1）托管情况

适用 不适用

公司报告期不存在托管情况。

（2）承包情况

适用 不适用

公司报告期不存在承包情况。

（3）租赁情况

适用 不适用

公司报告期不存在租赁情况。

2、重大担保

适用 不适用

单位：万元

公司及其子公司对外担保情况（不包括对子公司的担保）										
担保对象名称	担保额度相关公告披露日期	担保额度	实际发生日期	实际担保金额	担保类型	担保物（如有）	反担保情况（如有）	担保期	是否履行完毕	是否为关联方担保
慧联运	2025年10月29日	7,500	2023年04月26日	7,500	连带责任保证			3年	否	是
慧联运	2025年10月29日	1,200	2023年07月25日	1,200	连带责任保证			3年	否	是
慧联运	2025年10月29日	7,100	2024年12月24日	1,000	连带责任保证			1年	是	是
慧联运	2025年10月29日	7,100	2025年02月24日	4,000	连带责任保证			1年	否	是
慧联运	2025年10月29日	1,000	2025年02月27日	1,000	连带责任保证			1年	否	是
慧联运	2025年10月29日	2,500	2025年10月13日	2,000	连带责任保证			1年	否	是
慧联运供应链	2025年10月29日	1,000	2025年03月21日	1,000	连带责任保证			1年	否	是
慧联运供应链	2025年10月29日	2,000	2025年08月15日	2,000	连带责任保证			10个月	否	是
报告期内审批的对外担保额度合计（A1）			22,300	报告期内对外担保实际发生额合计（A2）			19,700			
报告期末已审批的对外担保额度合计（A3）			22,300	报告期末实际对外担保余额合计（A4）			18,700			
公司对子公司的担保情况										
担保对象名称	担保额度相关公告披露日期	担保额度	实际发生日期	实际担保金额	担保类型	担保物（如有）	反担保情况（如有）	担保期	是否履行完毕	是否为关联方担保
国创云网	2022年04月19日	28,380	2022年07月07日	7.9	连带责任保证			3年	是	否
国创云网	2023年04月18日	20,000	2023年11月15日	18	连带责任保证			2年	是	否
国创云网	2023年04月18日	20,000	2024年04月03日	22.72	连带责任保证			2.1年	否	否
国创云网	2024年04月23日	20,000	2024年08月07日	7.5	连带责任保证			11.5个月	是	否
国创云网	2024年04月23日	20,000	2024年08月22日	74.7	连带责任保证			6个月	是	否
国创云网	2024年04月23日	20,000	2024年10月17日	3,000	连带责任保证			1年	是	否
国创云网	2025年04月29日	15,000	2025年05月28日	1,000	连带责任保证			9个月	否	否
国创云网	2025年04月29日	15,000	2025年08月08日	70.19	连带责任保证			6个月	否	否
国创云网	2025年04月29日	15,000	2025年08月27日	82.73	连带责任保证			6个月	否	否

国创云网	2025年04月29日	15,000	2025年12月12日	2.59	连带责任保证			3个月	否	否
国创云网	2025年04月29日	15,000	2025年12月12日	21.56	连带责任保证			4个月	否	否
国创云网	2025年04月29日	15,000	2025年12月12日	27.79	连带责任保证			6个月	否	否
国创新能	2023年04月18日	20,000	2024年03月28日	850	连带责任保证			3年	否	否
国创新能	2024年04月23日	32,000	2024年06月28日	1,900	连带责任保证			13个月	是	否
国创新能	2024年04月23日	32,000	2024年07月26日	987.78	连带责任保证			6个月	是	否
国创新能	2024年04月23日	32,000	2024年08月14日	320.1	连带责任保证			6个月	是	否
国创新能	2024年04月23日	32,000	2024年09月29日	1,793.38	连带责任保证			6个月	是	否
国创新能	2024年04月23日	32,000	2024年10月23日	11.48	连带责任保证			6个月	是	否
国创新能	2024年04月23日	32,000	2024年10月24日	712.4	连带责任保证			6个月	是	否
国创新能	2024年04月23日	32,000	2024年10月25日	63.73	连带责任保证			6个月	是	否
国创新能	2024年04月23日	32,000	2024年10月27日	873.3	连带责任保证			6个月	是	否
国创新能	2024年04月23日	32,000	2024年11月01日	294	连带责任保证			6个月	是	否
国创新能	2024年04月23日	32,000	2024年11月08日	749.78	连带责任保证			6个月	是	否
国创新能	2024年04月23日	32,000	2024年11月19日	262.22	连带责任保证			6个月	是	否
国创新能	2024年04月23日	32,000	2025年01月10日	294.51	连带责任保证			6个月	是	否
国创新能	2024年04月23日	32,000	2025年01月16日	742.64	连带责任保证			6个月	是	否
国创新能	2024年04月23日	32,000	2025年02月21日	1,321.31	连带责任保证			6个月	是	否
国创新能	2024年04月23日	32,000	2025年03月26日	1,032.23	连带责任保证			6个月	是	否
国创新能	2024年04月23日	32,000	2025年04月16日	80.02	连带责任保证			11.5个月	否	否
国创新能	2024年04月23日	32,000	2025年04月22日	2,000	连带责任保证			12个月	否	否
国创新能	2024年04月23日	32,000	2025年04月28日	856.96	连带责任保证			6个月	是	否
国创新能	2024年04月23日	32,000	2025年05月15日	484.34	连带责任保证			6个月	是	否
国创新能	2025年04月29日	36,000	2025年05月28日	811.23	连带责任保证			6个月	是	否
国创新能	2025年04月29日	36,000	2025年06月24日	540.5	连带责任保证			6个月	是	否
国创新能	2025年04月29日	36,000	2025年07月10日	91.81	连带责任保证			6个月	否	否
国创新能	2025年04月29日	36,000	2025年07月30日	959.01	连带责任保证			6个月	否	否
国创新能	2025年04月29日	36,000	2025年08月27日	733.5	连带责任保证			6个月	否	否
国创新能	2025年04月	36,000	2025年09月	1,500	连带责			12个月	否	否

	月 29 日		月 09 日		任保证					
国创新能	2025 年 04 月 29 日	36,000	2025 年 09 月 18 日	873.01	连带责任保证			6 个月	否	否
国创新能	2025 年 04 月 29 日	36,000	2025 年 09 月 24 日	210	连带责任保证			6 个月	否	否
国创新能	2025 年 04 月 29 日	36,000	2025 年 09 月 26 日	2,000	连带责任保证			12 个月	否	否
国创新能	2025 年 04 月 29 日	36,000	2025 年 10 月 27 日	1,378.77	连带责任保证			6 个月	否	否
国创新能	2025 年 04 月 29 日	36,000	2025 年 11 月 27 日	1,073.45	连带责任保证			6 个月	否	否
国创新能	2025 年 04 月 29 日	36,000	2025 年 11 月 27 日	264.95	连带责任保证			6 个月	否	否
慧联运	2023 年 04 月 18 日	30,000	2024 年 01 月 29 日	4,000	连带责任保证			1 年	是	否
慧联运	2023 年 04 月 18 日	30,000	2024 年 03 月 01 日	1,000	连带责任保证			1 年	是	否
慧联运	2024 年 04 月 23 日	28,000	2024 年 10 月 21 日	200	连带责任保证			1 年	是	否
中科国创	2023 年 04 月 18 日	3,000	2024 年 01 月 19 日	700	连带责任保证			1 年	是	否
中科国创	2023 年 04 月 18 日	3,000	2024 年 04 月 09 日	100	连带责任保证			1 年	是	否
中科国创	2024 年 04 月 23 日	2,000	2025 年 04 月 25 日	1,500	连带责任保证			1 年	否	否
慧联运供应链	2023 年 04 月 18 日	30,000	2024 年 01 月 11 日	5,000	连带责任保证			1 年	是	否
慧联运供应链	2023 年 04 月 18 日	30,000	2024 年 01 月 25 日	1,000	连带责任保证			1 年	是	否
慧联运供应链	2024 年 04 月 23 日	30,000	2024 年 07 月 24 日	2,000	连带责任保证			9.5 个月	是	否
慧联运供应链	2024 年 04 月 23 日	30,000	2024 年 08 月 23 日	800	连带责任保证			6 个月	是	否
国瑞协创	2024 年 04 月 23 日	18,000	2024 年 12 月 23 日	5,800	连带责任保证			9 年	否	否
国瑞协创	2024 年 04 月 23 日	18,000	2025 年 03 月 14 日	4,000	连带责任保证			9 年	否	否
国瑞协创	2025 年 04 月 29 日	19,000	2025 年 10 月 11 日	1,400	连带责任保证			8 年	否	否
国瑞协创	2025 年 04 月 29 日	19,000	2025 年 11 月 28 日	2,468	连带责任保证			8 年	否	否
报告期内审批对子公司担保额度合计 (B1)			100,000	报告期内对子公司担保实际发生额合计 (B2)						60,370.07
报告期末已审批的对子公司担保额度合计 (B3)			100,000	报告期末对子公司实际担保余额合计 (B4)						28,410.08
子公司对子公司的担保情况										
担保对象名称	担保额度相关公告披露日期	担保额度	实际发生日期	实际担保金额	担保类型	担保物 (如有)	反担保情况 (如有)	担保期	是否履行完毕	是否为关联方担保
公司担保总额 (即前三大项的合计)										
报告期内审批担保额度合计 (A1+B1+C1)			122,300	报告期内担保实际发生额合计						80,070.07

		(A2+B2+C2)	
报告期末已审批的担保额度合计 (A3+B3+C3)	122,300	报告期末实际担保余额合计 (A4+B4+C4)	47,110.08
全部担保余额 (即 A4+B4+C4) 占公司净资产的比例			26.72%
其中:			
为股东、实际控制人及其关联方提供担保的余额 (D)			0
直接或间接为资产负债率超过 70% 的被担保对象提供的债务担保余额 (E)			20,200
担保总额超过净资产 50% 部分的金额 (F)			0
上述三项担保金额合计 (D+E+F)			20,200

注：公司于 2025 年 10 月 28 日、2025 年 11 月 14 日，分别召开第五届董事会第三次会议、2025 年第一次临时股东会，审议通过了《关于合并报表范围变化被动形成关联担保的议案》，同意公司为慧联运及其子公司现有存量担保继续提供担保暨形成关联担保。为维护公司及股东利益，慧联运的其他股东为现有存量担保向公司提供连带责任反担保；且慧联运股东方应促使慧联运在科大国创已提供担保的债务到期前，解除科大国创对慧联运的担保责任。

采用复合方式担保的具体情况说明

不适用

3、委托他人进行现金资产管理情况

(1) 委托理财情况

适用 不适用

报告期内委托理财概况

单位：万元

产品类别	风险特征	报告期内委托理财的余额	逾期未收回的金额
银行理财产品	低风险	0	0
券商理财产品	低风险	0	0

公司作为单一委托人委托金融机构开展资产管理，或投资安全性较低、流动性较差的高风险委托理财具体情况

适用 不适用

(2) 委托贷款情况

适用 不适用

公司报告期不存在委托贷款。

4、其他重大合同

适用 不适用

公司报告期不存在其他重大合同。

十六、募集资金使用情况

适用 不适用

1、募集资金总体使用情况

适用 不适用

单位：万元

募集年份	募集方式	证券上市日期	募集资金总额	募集资金净额(1)	本期已用募集资金总额	已累计使用募集资金总额(2)	报告期末募集资金使用比例(3) = (2) / (1)	报告期内变更用途的募集资金总额	累计变更用途的募集资金总额	累计变更用途的募集资金总额比例	尚未使用募集资金总额	尚未使用募集资金用途及去向	闲置两年以上募集资金金额
2023	向特定对象发行股票募集资金	2023年12月12日	81,154.8	80,409.66	11,451.49	40,962.02	50.94%	0	0	0.00%	39,447.63	存放于募集资金专户和现金管理专用结算账户、临时补充流动资金	0
合计	--	--	81,154.8	80,409.66	11,451.49	40,962.02	50.94%	0	0	0.00%	39,447.63	--	0

募集资金总体使用情况说明：

①实际募集资金金额、资金到账时间：根据中国证券监督管理委员会《关于同意科大国创软件股份有限公司向特定对象发行股票注册的批复》（证监许可〔2023〕2049号），公司向特定对象发行人民币普通股（A股）43,491,318股，发行价格18.66元/股，募集资金总额为81,154.80万元，扣除与发行相关的费用（不含税）745.14万元后，实际募集资金净额为80,409.66万元。以上募集资金已于2023年11月27日到位，业经容诚会计师事务所（特殊普通合伙）容诚验字〔2023〕230Z0264号《验资报告》验证。②募集资金使用及结余情况：2025年度，公司使用募集资金直接投入募集资金投资项目11,451.49万元。截至2025年12月31日，公司已累计使用募集资金直接投入募集资金投资项目40,962.02万元，募集资金余额为40,333.12万元（包括尚未支付的不含税发行费用35.38万元及累计收到的利息收入、理财产品收益扣除手续费支出等净额850.10万元），其中募集资金专用账户和现金管理专用结算账户余额合计为24,533.12万元，使用暂时闲置的募集资金临时补充流动资金余额为15,800.00万元。

2、募集资金承诺项目情况

适用 不适用

单位：万元

融资项目名称	证券上市日期	承诺投资项目和超募资金投向	项目性质	是否已变更项目(含部分变更)	募集资金承诺投资总额	调整后投资总额(1)	本报告期投入金额	截至期末累计投入金额(2)	截至期末投资进度(3) = (2)/(1)	项目达到预定可使用状态日期	本报告期实现的效益	截止报告期末累计实现的效益	是否达到预计效益	项目可行性是否发生重大变化
--------	--------	---------------	------	----------------	------------	------------	----------	---------------	-----------------------	---------------	-----------	---------------	----------	---------------

承诺投资项目														
2023 年向 特定 对象 发行 股票	2023 年 12 月 12 日	数据 智能 平台 升级 及产 业化 项目	生产 建设	否	32,75 7.46	32,75 7.46	7,318 .12	11,67 2.89	35.63 %	2026 年 12 月 31 日			不适 用	否
2023 年向 特定 对象 发行 股票	2023 年 12 月 12 日	智慧 储能 BMS 及系 统产 业化 项目	生产 建设	否	19,95 5.42	19,95 5.42	3,691 .54	5,549 .19	27.81 %	2027 年 06 月 30 日			不适 用	是
2023 年向 特定 对象 发行 股票	2023 年 12 月 12 日	数字 营销 网络 建设 项目	运营 管理	否	4,441 .92	4,441 .92	441.8 3	447.2 9	10.07 %	2027 年 06 月 30 日			不适 用	否
2023 年向 特定 对象 发行 股票	2023 年 12 月 12 日	补充 流动 资金	补流	否	24,00 0	23,25 4.86	0	23,29 2.65	100.1 6%				不适 用	否
承诺投资项目小计				--	81,15 4.8	80,40 9.66	11,45 1.49	40,96 2.02	--	--			--	--
超募资金投向														
不适 用	2025 年 12 月 31 日	不适 用	不适 用	否									不适 用	否
合计				--	81,15 4.8	80,40 9.66	11,45 1.49	40,96 2.02	--	--	0	0	--	--
分项目说明 未达到计划 进度、预计 收益的情况 和原因（含 “是否达到预 计效益”选择 “不适用”的原 因）		<p>公司募投项目均处于建设期，暂未产生效益。数据智能平台升级及产业化项目一方面通过利用现有场地、设备、人力资源以及补充采购设备积极开展项目研发工作，研发进度基本符合预期；另一方面受项目基建施工方自身原因影响导致基建进度有所滞后，公司已更换项目施工方并通过加快建设努力保障项目整体进展达到预期。数字营销网络建设项目本期投资进度较慢主要系公司根据经营、基建等实际情况适度调整投入节奏所致。公司已于 2025 年 8 月 17 日召开第五届董事会第二次会议，审议通过了《关于部分募集资金投资项目延期的议案》，同意在募集资金投资项目实施主体、募集资金投资用途及投资规模不发生变化的情况下，将“数字营销网络建设项目”达到预定可使用状态的时间由 2025 年 12 月 31 日延期至 2027 年 6 月 30 日。该事项已经公司董事会审议通过，保荐机构出具了核查意见。具体内容详见公司在巨潮资讯网上披露的相关公告。</p>												
项目可行性 发生重大变 化的情况说 明		<p>公司于 2026 年 4 月 25 日召开第五届董事会第六次会议，审议通过了《关于终止部分募集资金投资项目并将剩余募集资金继续存放于募集资金专户管理的议案》，主要内容是：储能 BMS 项目系公司 2023 年综合考量当时市场发展趋势及自身实际经营情况所规划立项。项目实施以来，随着储能领域市场快速发展，国内外众多企业纷纷进入储能赛道，行业内卷严重，同时受锂电池价格大幅波动及电池技术迭代等因素影响，储能系统产品价格波动较大，储能 BMS 及储能系统产品毛利率普遍承压，储能领域盈利能力相对较弱，公司相关市场开拓和经营成效未达前期预判，尚未形成明显的规模效应。同时，在项目推进过程中，除正常开展项目所需的基础建设外，公司通过利用现有厂房及公共配套设施，购置储能 BMS 项目所需部分设备并实现部分产能，根据当前储能行业形势及公司业务规模情况，公司现有产能基本可以满足当前业务需要，短期内继续投资扩产的必要性较低。综上，为确保募集资金使用的有效性和必要性，科学审慎使用募集资金，保障全体股东利益，经公司审慎评估和综合考量，拟终止实施储能 BMS 项目，并将剩余募集资金继续存放于募集资金专户管理。该事项已经公司董事会审议通过，保</p>												

	荐机构出具了核查意见，尚需提交公司股东会审议。具体内容详见公司在巨潮资讯网上披露的相关公告。
超募资金的金额、用途及使用进展情况	不适用
存在擅自变更募集资金用途、违规占用募集资金的情形	不适用
募集资金投资项目实施地点变更情况	不适用
募集资金投资项目实施方式调整情况	不适用
募集资金投资项目先期投入及置换情况	适用 公司于 2023 年 12 月 25 日召开第四届董事会第十八次会议，审议通过了《关于使用募集资金置换预先投入募投项目及已支付发行费用自筹资金的议案》，同意公司及全资子公司科大国创新能科技有限公司使用募集资金置换预先投入募投项目的自筹资金 1,950.78 万元及已支付发行费用的自筹资金 6.93 万元。该事项已经公司董事会审议通过，保荐机构出具了核查意见，并由会计师事务所出具了鉴证报告。具体内容详见公司在巨潮资讯网上披露的相关公告。
用闲置募集资金暂时补充流动资金情况	适用 公司于 2024 年 10 月 25 日召开第四届董事会第二十三次会议，审议通过了《关于继续使用部分闲置募集资金暂时补充流动资金的议案》，同意公司在保证募集资金投资项目建设正常推进的前提下，继续使用不超过 2 亿元的闲置募集资金暂时补充流动资金，使用期限自公司董事会审议通过之日起不超过 12 个月，到期将归还至公司募集资金专户。该事项已经公司董事会审议通过，保荐机构出具了核查意见。具体内容详见公司在巨潮资讯网上披露的相关公告。截至 2025 年 10 月 24 日，公司已将该次用于暂时补充流动资金的闲置募集资金共计 2 亿元全部归还至募集资金专用账户，使用期限未超过 12 个月。 公司于 2025 年 10 月 28 日召开第五届董事会第三次会议，审议通过了《关于使用部分闲置募集资金暂时补充流动资金的议案》，同意公司在保证募集资金投资项目建设正常推进的前提下，使用不超过 2 亿元的闲置募集资金暂时补充流动资金，使用期限自公司董事会审议通过之日起不超过 12 个月，到期将归还至公司募集资金专户。该事项已经公司董事会审议通过，保荐机构出具了核查意见。具体内容详见公司在巨潮资讯网上披露的相关公告。截至 2025 年 12 月 31 日，公司使用闲置募集资金暂时补充流动资金余额为 15,800.00 万元。
项目实施出现募集资金结余的金额及原因	不适用
尚未使用的募集资金用途及去向	截至 2025 年 12 月 31 日，除上述使用暂时闲置募集资金临时补充流动资金外，其他尚未使用的募集资金存放于募集资金专用账户和现金管理专用结算账户中。
募集资金使用及披露中存在的问题或其他情况	公司于 2024 年 8 月 28 日召开第四届董事会第二十二次会议，于 2024 年 9 月 19 日召开 2024 年第二次临时股东大会，审议通过了《关于部分募投项目调整内部投资结构及增加实施主体的议案》，同意公司在募集资金投资总额和投资用途不发生变更、不影响募投项目正常实施的情况下，调整数据智能平台升级及产业化项目和数字营销网络建设项目的内部投资结构。该事项已经公司董事会、股东大会审议通过，保荐机构出具了核查意见。具体内容详见公司在巨潮资讯网上披露的相关公告。

注：因扣除相关发行费用后的实际募集资金净额少于承诺投资总额，差额相应调减补充流动资金项目金额；截至期末累计投入金额与调整后投资总额差异系专户利息收入净额用于该项目的支出。

3、募集资金变更项目情况

适用 不适用

4、中介机构关于募集资金存储与使用情况的核查意见

适用 不适用

（1）保荐机构核查意见

经核查，保荐机构认为：科大国创 2025 年度募集资金存放、管理与使用符合《证券法》《上市公司募集资金监管规则》《深圳证券交易所创业板股票上市规则》《深圳证券交易所上市公司自律监管指引第 2 号——创业板上市公司规范运作》等规定，公司对募集资金进行了专户存放和专项使用，不存在变相改变募集资金用途和损害股东利益的情形，不存在违规使用募集资金的情形。

（2）审计机构鉴证意见

我们认为，科大国创 2025 年度《关于募集资金年度存放、管理与使用情况的专项报告》在所有重大方面按照上述《上市公司募集资金监管规则》及交易所的相关规定编制，公允反映了科大国创 2025 年度募集资金实际存放、管理与使用情况。

公司报告期不存在募集资金变更项目情况。

十七、其他重大事项的说明

适用 不适用

回购公司股份相关事项

2025 年 4 月 27 日，公司召开第四届董事会第二十四次会议，审议通过了《关于回购公司股份方案的议案》，公司拟使用自有资金 2,000 万元（含）- 4,000 万元（含）以集中竞价交易方式回购部分公司已发行的人民币普通股（A 股）股票。截至报告期末，公司通过股票回购专用证券账户以集中竞价交易方式累计回购公司股份 250,000 股，成交总金额为 6,013,676 元（不含交易费用）。

2026 年 3 月 3 日，公司召开第五届董事会第五次会议，审议通过了《关于调整回购公司股份价格上限的议案》，公司将回购股份价格上限由 30 元/股（含）调整至 60 元/股（含）。截至 2026 年 4 月 24 日，公司通过股票回购专用证券账户以集中竞价交易方式累计回购公司股份 620,000 股，成交总金额为 20,010,248 元（不含交易费用），公司本次股份回购期限已届满，回购股份方案已实施完毕。上述具体内容详见公司在巨潮资讯网（www.cninfo.com.cn）上披露的相关公告。截至本报告披露日，公司暂未使用上述回购股份。

十八、公司子公司重大事项

适用 不适用

第六节 股份变动及股东情况

一、股份变动情况

1、股份变动情况

单位：股

	本次变动前		本次变动增减（+，-）					本次变动后	
	数量	比例	发行新股	送股	公积金转股	其他	小计	数量	比例
一、有限售条件股份	13,794,763	4.74%	45,000			- 4,012,980	- 3,967,980	9,826,783	3.36%
1、国家持股									
2、国有法人持股									
3、其他内资持股	13,794,763	4.74%	45,000			- 4,012,980	- 3,967,980	9,826,783	3.36%
其中：境内法人持股									
境内自然人持股	13,794,763	4.74%	45,000			- 4,012,980	- 3,967,980	9,826,783	3.36%
4、外资持股									
其中：境外法人持股									
境外自然人持股									
二、无限售条件股份	277,372,655	95.26%	818,600			4,012,980	4,831,580	282,204,235	96.64%
1、人民币普通股	277,372,655	95.26%	818,600			4,012,980	4,831,580	282,204,235	96.64%
2、境内上市的外资股									
3、境外上市的外资股									
4、其他									
三、股份总数	291,167,418	100.00%	863,600			0	863,600	292,031,018	100.00%

股份变动的原因

适用 不适用

1、2025年5月23日，公司2024年限制性股票激励计划首次授予部分第一个归属期第一批次归属的623,600股股票（定向发行股份）完成归属上市，公司总股本由291,167,418股增加至291,791,018股。

2、2025年9月15日，公司2024年限制性股票激励计划首次授予部分第一个归属期第二批次及预留授予部分第一个归属期归属的240,000股股票完成归属上市，公司总股本由291,791,018股增加至292,031,018股。

3、离任董事股份按规定解除限售及公司部分董事可转让股份法定额度按规定调整。

股份变动的批准情况

适用 不适用

2025 年 4 月 27 日，公司召开第四届董事会第二十四次会议，审议通过了《关于 2024 年限制性股票激励计划首次授予部分第一个归属期归属条件成就的议案》，根据公司《激励计划》及 2024 年第一次临时股东大会授权，董事会同意为符合归属条件的激励对象办理股票归属相关事宜，其中，第一批次使用定向发行的股票归属 623,600 股，第二批次使用定向发行的股票归属 40,000 股。

2025 年 8 月 17 日，公司召开第五届董事会第二次会议，审议通过了《关于 2024 年限制性股票激励计划预留授予部分第一个归属期归属条件成就的议案》，董事会同意为符合归属条件的激励对象办理股票归属相关事宜，使用定向发行的股票归属 200,000 股。

股份变动的过户情况

适用 不适用

公司 2024 年限制性股票激励计划首次授予部分第一个归属期第一批次归属的 623,600 股股票（定向发行股份）于 2025 年 5 月 20 日在中国证券登记结算有限责任公司深圳分公司完成了发行登记，并于 2025 年 5 月 23 日在深圳证券交易所上市，发行完成后公司总股本为 291,791,018 股。

公司 2024 年限制性股票激励计划首次授予部分第一个归属期第二批次及预留授予部分第一个归属期归属的 240,000 股股票于 2025 年 9 月 10 日在中国证券登记结算有限责任公司深圳分公司完成了发行登记，并于 2025 年 9 月 15 日在深圳证券交易所上市，发行完成后公司总股本为 292,031,018 股。

股份变动对最近一年和最近一期基本每股收益和稀释每股收益、归属于公司普通股股东的每股净资产等财务指标的影响

适用 不适用

公司以总股本扣减回购专用账户中的股份数计算，对 2025 年度基本每股收益和稀释每股收益、归属于公司普通股股东的每股净资产等财务指标的影响较小。相关数据可详见本报告“第二节 公司简介和主要财务指标”之“五、主要会计数据和财务指标”。

公司认为必要或证券监管机构要求披露的其他内容

适用 不适用

2、限售股份变动情况

适用 不适用

单位：股

股东名称	期初限售股数	本期增加限售股数	本期解除限售股数	期末限售股数	限售原因	解除限售日期
李飞	60,000	45,000	0	105,000	高管锁定股；本期限售股增加系因高管锁定股增加所致	董事、高管每年可转让的股份不得超过其所持有公司股份总数的 25%
史兴领	2,439,140	0	2,439,140	0	高管锁定股	按董事离任规定解除限售
储士升	1,573,840	0	1,573,840	0	高管锁定股	按董事离任规定解除限售
合计	4,072,980	45,000	4,012,980	105,000	--	--

二、证券发行与上市情况

1、报告期内证券发行（不含优先股）情况

适用 不适用

股票及其衍生证券名称	发行日期	发行价格（或利率）	发行数量	上市日期	获准上市交易数量	交易终止日期	披露索引	披露日期
------------	------	-----------	------	------	----------	--------	------	------

股票类								
科大国创	2025年05月20日	8.45	623,600	2025年05月23日	623,600		巨潮资讯网 (www.cninfo.com.cn)	2025年05月20日
科大国创	2025年09月10日	8.45	240,000	2025年09月15日	240,000		巨潮资讯网 (www.cninfo.com.cn)	2025年09月11日
可转换公司债券、分离交易的可转换公司债券、公司债类								
其他衍生证券类								

报告期内证券发行（不含优先股）情况的说明

2025年4月27日，公司召开第四届董事会第二十四次会议，审议通过了《关于2024年限制性股票激励计划首次授予部分第一个归属期归属条件成就的议案》，根据公司《激励计划》及2024年第一次临时股东大会授权，董事会同意为符合归属条件的激励对象办理股票归属相关事宜。其中，第一批次使用定向发行的股票归属623,600股，上述归属股份已于2025年5月23日上市；第二批次使用定向发行的股票归属40,000股，上述归属股份已于2025年9月15日上市。

2025年8月17日，公司召开第五届董事会第二次会议，审议通过了《关于2024年限制性股票激励计划预留授予部分第一个归属期归属条件成就的议案》，根据公司《激励计划》及2024年第一次临时股东大会授权，董事会同意为符合归属条件的激励对象办理200,000股限制性股票归属相关事宜，上述归属股份已于2025年9月15日上市。

2、公司股份总数及股东结构的变动、公司资产和负债结构的变动情况说明

适用 不适用

报告期内，公司股份总数发生了变化，股东结构未发生变化，具体变化情况详见本报告“第六节 股份变动及股东情况”之“一、股份变动情况”；公司资产和负债结构的变动情况详见“第十节 财务报告”相关部分。

3、现存的内部职工股情况

适用 不适用

三、股东和实际控制人情况

1、公司股东数量及持股情况

单位：股

报告期末普通股股东总数	63,073	年度报告披露日前上一月末普通股股东总数	59,276	报告期末表决权恢复的优先股股东总数（如有）（参见注9）	0	年度报告披露日前上一月末表决权恢复的优先股股东总数（如有）（参见注9）	0	持有特别表决权股份的股东总数（如有）	0
持股5%以上的股东或前10名股东持股情况（不含通过转融通出借股份）									
股东名称	股东性质	持股比例	报告期末持股数量	报告期内增减变动情况	持有有限售条件的股份数量	持有无限售条件的股份数量	质押、标记或冻结情况		
							股份状态	数量	
合肥国创智能科技有限公司	境内非国有法人	19.14%	55,897,439	0	0	55,897,439	质押	17,730,000	

董永东	境内自然人	4.44%	12,955,978	0	9,716,983	3,238,995	质押	4,607,000
香港中央结算有限公司	境外法人	0.63%	1,850,646	-1,356,095	0	1,850,646	不适用	0
高盛公司有限责任公司	境外法人	0.63%	1,841,605	1,473,062	0	1,841,605	不适用	0
罗志辉	境内自然人	0.52%	1,520,000	1,520,000	0	1,520,000	不适用	0
UBS AG	境外法人	0.44%	1,274,789	1,132,488	0	1,274,789	不适用	0
中科大资产经营有限责任公司	国有法人	0.42%	1,240,420	-2,915,000	0	1,240,420	不适用	0
尹双	境内自然人	0.39%	1,150,000	1,150,000	0	1,150,000	不适用	0
傅军伟	境内自然人	0.32%	936,000	-413,200	0	936,000	不适用	0
南方天辰（北京）投资管理有限公司—南方天辰景晟 21 期私募证券投资基金	其他	0.27%	790,722	790,722	0	790,722	不适用	0
战略投资者或一般法人因配售新股成为前 10 名股东的情况（如有）（参见注 4）	不适用							
上述股东关联关系或一致行动的说明	合肥国创智能科技有限公司系公司控股股东，董永东先生系公司实际控制人，二者为一致行动人；未知其他股东之间是否存在关联关系，是否属于一致行动人。							
上述股东涉及委托/受托表决权、放弃表决权情况的说明	不适用							
前 10 名股东中存在回购专户的特别说明（如有）（参见注 10）	不适用							
前 10 名无限售条件股东持股情况（不含通过转融通出借股份、高管锁定股）								
股东名称	报告期末持有无限售条件股份数量	股份种类						
		股份种类	数量					
合肥国创智能科技有限公司	55,897,439	人民币普通股	55,897,439					
董永东	3,238,995	人民币普通股	3,238,995					
香港中央结算有限公司	1,850,646	人民币普通股	1,850,646					
高盛公司有限责任公司	1,841,605	人民币普通股	1,841,605					
罗志辉	1,520,000	人民币普通股	1,520,000					
UBS AG	1,274,789	人民币普通股	1,274,789					
中科大资产经营有限责任公司	1,240,420	人民币普通股	1,240,420					
尹双	1,150,000	人民币普通股	1,150,000					
傅军伟	936,000	人民币普通股	936,000					
南方天辰（北京）投资管理有限公司—南方天辰景晟 21 期私募证券投资基金	790,722	人民币普通股	790,722					

前 10 名无限售流通股股东之间，以及前 10 名无限售流通股股东和前 10 名股东之间关联关系或一致行动的说明	合肥国创智能科技有限公司系公司控股股东，董永东先生系公司实际控制人，二者为一致行动人；未知其他股东之间是否存在关联关系，是否属于一致行动人。
参与融资融券业务股东情况说明（如有）（参见注 5）	尹双通过中信建投证券股份有限公司客户信用交易担保证券账户持有 1,150,000 股，实际持有 1,150,000 股；傅军伟通过普通证券账户持有 63,000 股，通过国泰海通证券股份有限公司客户信用交易担保证券账户持有 873,000 股，实际合计持有 936,000 股。

持股 5%以上股东、前 10 名股东及前 10 名无限售流通股股东参与转融通业务出借股份情况

适用 不适用

前 10 名股东及前 10 名无限售流通股股东因转融通出借/归还原因导致较上期发生变化

适用 不适用

公司是否具有表决权差异安排

适用 不适用

公司前 10 名普通股股东、前 10 名无限售条件普通股股东在报告期内是否进行约定购回交易

是 否

公司前 10 名普通股股东、前 10 名无限售条件普通股股东在报告期内未进行约定购回交易。

2、公司控股股东情况

控股股东性质：自然人控股

控股股东类型：法人

控股股东名称	法定代表人/单位负责人	成立日期	组织机构代码	主要经营业务
合肥国创智能科技有限公司	董永东	2006 年 11 月 30 日	913401007964030823	环保安防设备销售及以自有资金从事投资活动等。
控股股东报告期内控股和参股的其他境内外上市公司的股权情况	无			

控股股东报告期内变更

适用 不适用

公司报告期控股股东未发生变更。

3、公司实际控制人及其一致行动人

实际控制人性质：境内自然人

实际控制人类型：自然人

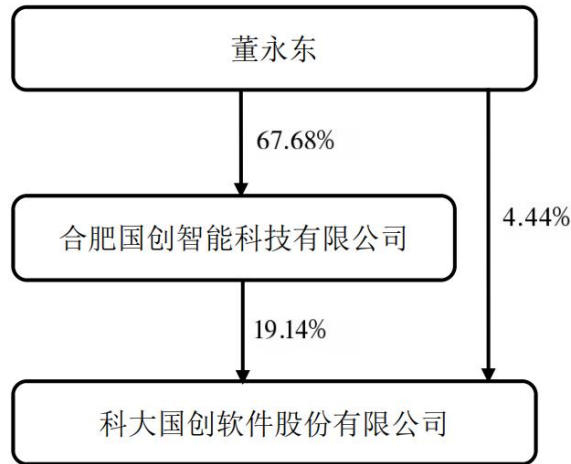
实际控制人姓名	与实际控制人关系	国籍	是否取得其他国家或地区居留权
董永东	本人	中国	否
合肥国创智能科技有限公司	一致行动（含协议、亲属、同一控制）	中国	否
主要职业及职务	董永东先生，1958 年 11 月出生，研究生学历、博士，高级工程师。现任公司党委书记、董事长、总经理。		
过去 10 年曾控股的境内外上市公司情况	无		

实际控制人报告期内变更

适用 不适用

公司报告期实际控制人未发生变更。

公司与实际控制人之间的产权及控制关系的方框图



实际控制人通过信托或其他资产管理方式控制公司

适用 不适用

4、公司控股股东或第一大股东及其一致行动人累计质押股份数量占其所持公司股份数量比例达到 80%

适用 不适用

5、其他持股在 10%以上的法人股东

适用 不适用

6、控股股东、实际控制人、重组方及其他承诺主体股份限制减持情况

适用 不适用

四、股份回购在报告期的具体实施情况

股份回购的实施进展情况

适用 不适用

方案披露时间	拟回购股份数量 (股)	占总股本的比例	拟回购金额 (万元)	拟回购期间	回购用途	已回购数量 (股)	已回购数量占股权激励计划所涉及的标的股票的比例 (如有)
2025 年 04 月 29 日	666,667-1,333,333	0.23%-0.46%	2,000-4,000	自公司董事会审议通过回购方案之日起 12 个月内	股权激励或员工持股计划	250,000	

采用集中竞价交易方式减持回购股份的实施进展情况

适用 不适用

五、优先股相关情况

适用 不适用

报告期公司不存在优先股。

第七节 债券相关情况

适用 不适用

第八节 财务报告

一、审计报告

审计意见类型	标准的无保留意见
审计报告签署日期	2026年04月25日
审计机构名称	容诚会计师事务所（特殊普通合伙）
审计报告文号	容诚审字[2026]230Z1721号
注册会计师姓名	洪志国、刘润、江泽瀚

审计报告正文

科大国创软件股份有限公司全体股东：

一、审计意见

我们审计了科大国创软件股份有限公司（以下简称科大国创）财务报表，包括 2025 年 12 月 31 日的合并及母公司资产负债表，2025 年度的合并及母公司利润表、合并及母公司现金流量表、合并及母公司所有者权益变动表以及相关财务报表附注。

我们认为，后附的财务报表在所有重大方面按照企业会计准则的规定编制，公允反映了科大国创 2025 年 12 月 31 日的合并及母公司财务状况以及 2025 年度的合并及母公司经营成果和现金流量。

二、形成审计意见的基础

我们按照中国注册会计师审计准则的规定执行了审计工作。审计报告的“注册会计师对财务报表审计的责任”部分进一步阐述了我们在这些准则下的责任。按照中国注册会计师职业道德守则和中国注册会计师独立性准则，我们独立于科大国创，并遵守了独立性准则中适用于公众利益实体财务报表审计的规定，同时履行了职业道德方面的其他责任。我们相信，我们获取的审计证据是充分、适当的，为发表审计意见提供了基础。

三、关键审计事项

关键审计事项是我们根据职业判断，认为对本期财务报表审计最为重要的事项。这些事项的应对以对财务报表整体进行审计并形成审计意见为背景，我们不对这些事项单独发表意见。

（一）营业收入确认

1. 事项描述

参见财务报表“附注三、27 收入确认原则和计量方法”及“附注五、44 营业收入及营业成本”所述，2025 年度科大国创确认营业收入 147,214.26 万元，由于营业收入是科大国创的关键业绩指标之一，从而存在科大国创管理层（以下简称管理层）为了达到特定目标或期望而操纵收入确认时点的固有风险，因此，我们将营业收入确认识别为关键审计事项。

2. 审计应对

我们针对营业收入确认执行的审计程序主要包括：

- （1）了解、评价和测试与收入确认相关的关键内部控制的设计和运行有效性；
- （2）通过抽样检查业务合同和访谈管理层，评价收入确认具体方法和时点是否符合企业会计准则的规定；
- （3）对营业收入、毛利率进行波动分析，并与同行业进行比较；
- （4）执行细节测试，选取样本检查收入确认相关的支持性文件，包括销售合同、验收单/结算单及收款单据等，以验证收入确认的真实性、准确性；
- （5）结合应收账款、合同负债等函证，询证本期交易金额等信息；
- （6）对本年记录的营业收入中选取重大项目，实施客户访谈等程序，评价相关营业收入确认的真实性和准确性；
- （7）针对资产负债表日前后确认的销售收入进行截止测试，选取样本，核对其支持性文件，以评估收入是否确认在恰当的会计期间。

（二）应收账款与合同资产、长期应收款的减值准备

1. 事项描述

参见财务报表“附注三、11 金融工具”、“附注五、3 应收账款”、“附注五、8 合同资产”、“附注五、11 长期应收款”所述，截至 2025 年 12 月 31 日，科大国创应收账款、合同资产（含重分类至其他非流动资产的合同资产）及长期应收款（含一年内到期的非流动资产）账面余额为 100,343.92 万元，坏账准备余额为 24,509.30 万元。管理层在确定应收款项与合同资产预计可收回金额时需要评估相关客户的信用情况，且管理层在确定应收账款、合同资产与长期应收款预期信用损失时作出了重大判断，若应收账款、合同资产与长期应收款不能按期收回或无法收回而发生坏账对财务报表影响重大。因此，我们将应收账款、合同资产与长期应收款的减值准备确定为关键审计事项。

2. 审计应对

我们针对应收账款、合同资产与长期应收款的减值准备执行的审计程序主要包括：

(1) 了解和测试科大国创应收账款、合同资产与长期应收款减值测试相关的内部控制，评价其设计和执行是否有效；

(2) 对于管理层按照预期信用损失计提坏账准备的应收账款、合同资产与长期应收款，复核管理层用来计算预期信用损失率的历史数据及前瞻性关键假设的合理性，结合实际回款情况及历史坏账发生情况，评估管理层预期信用损失模型的合理性及复核计提金额的准确性；

(3) 获取应收账款、合同资产与长期应收款减值测试表，分析比较科大国创报告期内应收账款、合同资产与长期应收款减值准备的合理性；

(4) 复核管理层对应收账款、合同资产与长期应收款可回收性进行评估的相关考虑及客观证据；

(5) 分析主要客户年度往来情况，结合管理层对应收账款、合同资产与长期应收款报告期及期后回款的评价，了解可能存在的回收风险，分析检查管理层对应收账款、合同资产与长期应收款减值计提的合理性；

(6) 对重要的应收账款、合同资产与长期应收款客户实施函证程序。

(三) 固定资产减值准备

1. 事项描述

参见财务报表“附注三、18 固定资产”及“附注五、15 固定资产”所述，截至 2025 年 12 月 31 日，子公司安徽科大国创智慧能源有限公司（以下简称国创能源）房屋建筑物、设备类固定资产余额 38,597.65 万元，减值准备金额 5,567.44 万元。管理层期末对国创能源房屋建筑物、设备类固定资产进行减值测试，其中可收回金额涉及管理层重大估计和判断。由于国创能源房屋建筑物、设备类固定资产减值测试固有的复杂程度，以及管理层在对上述关键指标判断时可能的主观影响，我们将国创能源房屋建筑物、设备类固定资产减值测试事项作为关键审计事项。

2. 审计应对

我们针对国创能源固定资产减值执行的审计程序主要包括：

(1) 评价和测试与该等固定资产减值评估相关的内部控制；

(2) 复核管理层关于该等固定资产减值迹象的判断和相关资产组的划分，以及评估管理层是否已

根据企业会计准则要求进行减值测试；

(3) 评估管理层聘请的第三方评估专家是否具备所需的胜任能力、专业素养和客观性；

(4) 基于相关行业及国创能源的特定情况，复核及评价减值测试过程中所使用的方法、关键评估的假设、参数的选择、预测可收回金额方法的合理性，并检查相关支持性证据；

(5) 执行重新计算程序，检查管理层对固定资产可收回金额的计算；

(6) 对重要固定资产进行实物监盘，实地观察资产的使用情况。

四、其他信息

管理层对其他信息负责。其他信息包括科大国创 2025 年度报告中涵盖的信息，但不包括财务报表和我们的审计报告。

我们对财务报表发表的审计意见不涵盖其他信息，我们也不对其他信息发表任何形式的鉴证结论。

结合我们对财务报表的审计，我们的责任是阅读其他信息，在此过程中，考虑其他信息是否与财务报表或我们在审计过程中了解到的情况存在重大不一致或者似乎存在重大错报。

基于我们已执行的工作，如果我们确定其他信息存在重大错报，我们应当报告该事实。在这方面，我们无任何事项需要报告。

五、管理层和治理层对财务报表的责任

管理层负责按照企业会计准则的规定编制财务报表，使其实现公允反映，并设计、执行和维护必要的内部控制，以使财务报表不存在由于舞弊或错误导致的重大错报。

在编制财务报表时，管理层负责评估科大国创的持续经营能力，披露与持续经营相关的事项，并运用持续经营假设，除非管理层计划清算科大国创、终止运营或别无其他现实的选择。

科大国创治理层（以下简称治理层）负责监督科大国创的财务报告过程。

六、注册会计师对财务报表审计的责任

我们的目标是对财务报表整体是否不存在由于舞弊或错误导致的重大错报获取合理保证，并出具包含审计意见的审计报告。合理保证是高水平的保证，但并不能保证按照审计准则执行的审计在某一重大错报存在时总能发现。错报可能由于舞弊或错误导致，如果合理预期错报单独或汇总起来可能影响财务报表使用者依据财务报表作出的经济决策，则通常认为错报是重大的。

在按照审计准则执行审计工作的过程中，我们运用职业判断，并保持职业怀疑。同时，我们也执行以下工作：

（一）识别和评估由于舞弊或错误导致的财务报表重大错报风险，设计和实施审计程序以应对这些风险，并获取充分、适当的审计证据，作为发表审计意见的基础。由于舞弊可能涉及串通、伪造、故意遗漏、虚假陈述或凌驾于内部控制之上，未能发现由于舞弊导致的重大错报的风险高于未能发现由于错误导致的重大错报的风险。

（二）了解与审计相关的内部控制，以设计恰当的审计程序。

（三）评价管理层选用会计政策的恰当性和作出会计估计及相关披露的合理性。

（四）对管理层使用持续经营假设的恰当性得出结论。同时，根据获取的审计证据，就可能导致对科大国创持续经营能力产生重大疑虑的事项或情况是否存在重大不确定性得出结论。如果我们得出结论认为存在重大不确定性，审计准则要求我们在审计报告中提请报表使用者注意财务报表中的相关披露；如果披露不充分，我们应当发表非无保留意见。我们的结论基于截至审计报告日可获得的信息。然而，未来的事项或情况可能导致科大国创不能持续经营。

（五）评价财务报表的总体列报、结构和内容，并评价财务报表是否公允反映相关交易和事项。

（六）就科大国创中实体或业务活动的财务信息获取充分、适当的审计证据，以对财务报表发表审计意见。我们负责指导、监督和执行集团审计，并对审计意见承担全部责任。

我们与治理层就计划的审计范围、时间安排和重大审计发现等事项进行沟通，包括沟通我们在审计中识别出的值得关注的内部控制缺陷。

我们还就已遵守与独立性相关的职业道德要求向治理层提供声明，并与治理层沟通可能被合理认为影响我们独立性的所有关系和其他事项，以及相关的防范措施。

从与治理层沟通过的事项中，我们确定哪些事项对本期财务报表审计最为重要，因而构成关键审计事项。我们在审计报告中描述这些事项，除非法律法规禁止公开披露这些事项，或在极少数情形下，如果合理预期在审计报告中沟通某事项造成的负面后果超过在公众利益方面产生的益处，我们确定不应在审计报告中沟通该事项。

二、财务报表

财务附注中报表的单位为：元

1、合并资产负债表

编制单位：科大国创软件股份有限公司

2025 年 12 月 31 日

单位：元

项目	期末余额	期初余额
流动资产：		
货币资金	513,751,226.83	1,103,864,976.19
结算备付金		
拆出资金		
交易性金融资产		
衍生金融资产		
应收票据	111,640,598.90	130,415,952.24
应收账款	617,392,157.55	898,393,083.84
应收款项融资	42,862,812.41	48,991,867.36
预付款项	20,774,696.85	34,023,924.97
应收保费		
应收分保账款		
应收分保合同准备金		
其他应收款	29,075,444.12	116,181,227.08
其中：应收利息		
应收股利		
买入返售金融资产		
存货	387,112,560.47	326,503,911.13
其中：数据资源		
合同资产	7,000,684.19	8,346,909.36
持有待售资产		
一年内到期的非流动资产	98,179,517.17	116,148,304.99
其他流动资产	56,232,665.89	46,893,871.20
流动资产合计	1,884,022,364.38	2,829,764,028.36
非流动资产：		
发放贷款和垫款		
债权投资		
其他债权投资		
长期应收款	29,198,328.22	31,615,016.70
长期股权投资	149,139,108.55	101,159,955.53
其他权益工具投资	437,051,690.50	327,972,322.30
其他非流动金融资产		
投资性房地产		9,402,261.32
固定资产	923,424,171.72	691,566,035.46

在建工程	96,531,776.48	252,341,784.64
生产性生物资产		
油气资产		
使用权资产	3,744,811.57	3,565,968.71
无形资产	75,480,807.30	75,288,721.31
其中：数据资源		
开发支出		
其中：数据资源		
商誉	69,946,076.49	107,885,102.15
长期待摊费用	20,857,120.66	25,901,473.16
递延所得税资产	39,274,918.09	101,656,365.40
其他非流动资产	17,999,627.01	8,206,218.32
非流动资产合计	1,862,648,436.59	1,736,561,225.00
资产总计	3,746,670,800.97	4,566,325,253.36
流动负债：		
短期借款	189,126,618.95	389,416,651.80
向中央银行借款		
拆入资金		
交易性金融负债		
衍生金融负债		
应付票据	114,230,602.68	117,127,607.68
应付账款	527,870,410.84	645,513,155.21
预收款项		
合同负债	156,119,995.20	134,398,021.31
卖出回购金融资产款		
吸收存款及同业存放		
代理买卖证券款		
代理承销证券款		
应付职工薪酬	45,133,396.95	55,154,167.49
应交税费	14,888,968.05	10,312,052.68
其他应付款	22,352,401.53	498,522,941.13
其中：应付利息		
应付股利		
应付手续费及佣金		
应付分保账款		
持有待售负债		
一年内到期的非流动负债	115,826,455.49	118,273,923.99
其他流动负债	100,730,356.68	68,048,085.38
流动负债合计	1,286,279,206.37	2,036,766,606.67
非流动负债：		
保险合同准备金		
长期借款	470,397,799.99	400,740,000.00

应付债券		
其中：优先股		
永续债		
租赁负债	1,297,437.68	1,732,420.49
长期应付款	11,111,633.29	17,927,554.31
长期应付职工薪酬		
预计负债		4,556,118.73
递延收益	127,096,730.02	103,266,177.92
递延所得税负债	32,567,743.95	21,073,878.72
其他非流动负债		
非流动负债合计	642,471,344.93	549,296,150.17
负债合计	1,928,750,551.30	2,586,062,756.84
所有者权益：		
股本	292,031,018.00	291,167,418.00
其他权益工具		
其中：优先股		
永续债		
资本公积	1,672,693,389.86	1,692,354,060.82
减：库存股	6,014,267.38	20,482,342.63
其他综合收益	178,293,869.05	111,076,406.08
专项储备		
盈余公积	31,074,907.94	31,074,907.94
一般风险准备		
未分配利润	-405,052,758.25	-221,009,539.18
归属于母公司所有者权益合计	1,763,026,159.22	1,884,180,911.03
少数股东权益	54,894,090.45	96,081,585.49
所有者权益合计	1,817,920,249.67	1,980,262,496.52
负债和所有者权益总计	3,746,670,800.97	4,566,325,253.36

法定代表人：董永东 主管会计工作负责人：汪全贵 会计机构负责人：刘芳

2、母公司资产负债表

单位：元

项目	期末余额	期初余额
流动资产：		
货币资金	421,244,527.27	624,237,314.29
交易性金融资产		
衍生金融资产		
应收票据	2,479,944.32	19,657,342.16
应收账款	404,224,803.86	436,989,328.18
应收款项融资	1,470,600.39	19,434,460.11
预付款项	6,418,858.48	3,539,069.36
其他应收款	350,267,914.64	248,582,800.34
其中：应收利息		
应收股利		
存货	112,434,241.37	97,329,103.47
其中：数据资源		

合同资产	6,898,060.04	6,639,248.51
持有待售资产		
一年内到期的非流动资产	97,812,769.16	116,148,304.99
其他流动资产	12,940,786.46	9,188,006.64
流动资产合计	1,416,192,505.99	1,581,744,978.05
非流动资产：		
债权投资		
其他债权投资		
长期应收款	28,412,486.41	31,615,016.70
长期股权投资	863,038,085.60	1,103,188,711.56
其他权益工具投资	436,251,690.50	327,172,322.30
其他非流动金融资产		
投资性房地产		11,371,341.26
固定资产	160,269,771.33	152,960,175.85
在建工程	61,912,453.02	41,800,129.80
生产性生物资产		
油气资产		
使用权资产	52,332.07	366,323.95
无形资产	10,670,328.47	11,195,771.63
其中：数据资源		
开发支出		
其中：数据资源		
商誉		
长期待摊费用	16,698,637.30	18,726,845.20
递延所得税资产		
其他非流动资产	15,863,914.46	6,911,274.30
非流动资产合计	1,593,169,699.16	1,705,307,912.55
资产总计	3,009,362,205.15	3,287,052,890.60
流动负债：		
短期借款	104,073,975.00	169,126,222.22
交易性金融负债		
衍生金融负债		
应付票据	33,431,407.64	29,372,324.08
应付账款	549,125,080.32	512,240,191.26
预收款项		
合同负债	102,677,484.85	93,179,511.67
应付职工薪酬	10,164,922.48	12,074,177.00
应交税费	2,095,440.22	1,681,591.14
其他应付款	60,660,462.28	64,236,596.66
其中：应付利息		
应付股利		
持有待售负债		

一年内到期的非流动负债	117,728,590.26	110,716,323.30
其他流动负债	3,057,124.50	9,119,084.95
流动负债合计	983,014,487.55	1,001,746,022.28
非流动负债：		
长期借款	306,229,999.99	288,840,000.00
应付债券		
其中：优先股		
永续债		
租赁负债		
长期应付款	11,111,633.29	23,088,703.93
长期应付职工薪酬		
预计负债		
递延收益	37,072,707.94	14,424,073.90
递延所得税负债	31,463,623.95	19,601,718.72
其他非流动负债		
非流动负债合计	385,877,965.17	345,954,496.55
负债合计	1,368,892,452.72	1,347,700,518.83
所有者权益：		
股本	292,031,018.00	291,167,418.00
其他权益工具		
其中：优先股		
永续债		
资本公积	1,713,909,374.84	1,689,932,899.16
减：库存股	6,014,267.38	20,482,342.63
其他综合收益	178,293,869.05	111,076,406.08
专项储备		
盈余公积	31,074,907.94	31,074,907.94
未分配利润	-568,825,150.02	-163,416,916.78
所有者权益合计	1,640,469,752.43	1,939,352,371.77
负债和所有者权益总计	3,009,362,205.15	3,287,052,890.60

3、合并利润表

单位：元

项目	2025 年度	2024 年度
一、营业总收入	1,472,142,554.35	1,900,012,945.97
其中：营业收入	1,472,142,554.35	1,900,012,945.97
利息收入		
已赚保费		
手续费及佣金收入		
二、营业总成本	1,536,185,571.43	1,846,684,453.57
其中：营业成本	968,675,286.07	1,198,747,607.76
利息支出		
手续费及佣金支出		
退保金		
赔付支出净额		

提取保险责任合同准备金净额		
保单红利支出		
分保费用		
税金及附加	13,820,444.96	15,737,832.06
销售费用	180,703,179.73	202,323,100.21
管理费用	150,006,101.59	167,646,855.74
研发费用	206,332,350.09	245,634,245.09
财务费用	16,648,208.99	16,594,812.71
其中：利息费用	23,083,942.38	32,981,920.06
利息收入	7,239,721.55	17,956,071.11
加：其他收益	23,261,504.69	35,019,493.52
投资收益（损失以“-”号填列）	44,351,805.43	3,432,210.41
其中：对联营企业和合营企业的投资收益	-4,988,759.83	-4,563,291.03
以摊余成本计量的金融资产终止确认收益		
汇兑收益（损失以“-”号填列）		
净敞口套期收益（损失以“-”号填列）		
公允价值变动收益（损失以“-”号填列）		
信用减值损失（损失以“-”号填列）	-95,804,573.07	-127,523,458.57
资产减值损失（损失以“-”号填列）	-106,145,357.52	-25,869,466.07
资产处置收益（损失以“-”号填列）	-742,113.92	-1,351,847.39
三、营业利润（亏损以“-”号填列）	-199,121,751.47	-62,964,575.70
加：营业外收入	317,210.20	415,784.88
减：营业外支出	1,336,061.18	346,408.58
四、利润总额（亏损总额以“-”号填列）	-200,140,602.45	-62,895,199.40
减：所得税费用	16,763,355.53	-25,879,626.07
五、净利润（净亏损以“-”号填列）	-216,903,957.98	-37,015,573.33
（一）按经营持续性分类		
1.持续经营净利润（净亏损以“-”号填列）	-216,903,957.98	-37,015,573.33
2.终止经营净利润（净亏损以“-”号填列）		
（二）按所有权归属分类		
1.归属于母公司股东的净利润	-184,043,219.07	-8,232,226.50
2.少数股东损益	-32,860,738.91	-28,783,346.83
六、其他综合收益的税后净额	67,217,462.97	3,554.75
归属母公司所有者的其他综合收益的税后净额	67,217,462.97	3,554.75
（一）不能重分类进损益的其他综合收益	67,217,462.97	

1.重新计量设定受益计划变动额		
2.权益法下不能转损益的其他综合收益		
3.其他权益工具投资公允价值变动	67,217,462.97	
4.企业自身信用风险公允价值变动		
5.其他		
(二) 将重分类进损益的其他综合收益		3,554.75
1.权益法下可转损益的其他综合收益		
2.其他债权投资公允价值变动		
3.金融资产重分类计入其他综合收益的金额		
4.其他债权投资信用减值准备		
5.现金流量套期储备		
6.外币财务报表折算差额		3,554.75
7.其他		
归属于少数股东的其他综合收益的税后净额		
七、综合收益总额	-149,686,495.01	-37,012,018.58
归属于母公司所有者的综合收益总额	-116,825,756.10	-8,228,671.75
归属于少数股东的综合收益总额	-32,860,738.91	-28,783,346.83
八、每股收益：		
(一) 基本每股收益	-0.63	-0.03
(二) 稀释每股收益	-0.63	-0.03

本期发生同一控制下企业合并的，被合并方在合并前实现的净利润为：元，上期被合并方实现的净利润为：元。

法定代表人：董永东 主管会计工作负责人：汪全贵 会计机构负责人：刘芳

4、母公司利润表

单位：元

项目	2025 年度	2024 年度
一、营业收入	698,692,569.81	748,884,510.05
减：营业成本	567,834,438.67	590,185,498.50
税金及附加	3,791,145.35	3,995,731.62
销售费用	54,369,583.49	59,048,187.69
管理费用	45,363,163.27	47,937,954.38
研发费用	71,818,655.27	47,292,021.77
财务费用	10,752,908.79	7,381,447.14
其中：利息费用	15,485,394.44	18,102,017.64
利息收入	5,013,817.57	11,414,804.92
加：其他收益	6,526,582.47	7,994,462.62
投资收益（损失以“－”号填列）	-10,207,124.66	42,853,690.35
其中：对联营企业和合营企业的投资收益	-12,490,697.17	-2,421,827.34
以摊余成本计量的金		

融资产终止确认收益（损失以“-”号填列）		
净敞口套期收益（损失以“-”号填列）		
公允价值变动收益（损失以“-”号填列）		
信用减值损失（损失以“-”号填列）	-16,799,278.57	-7,314,716.54
资产减值损失（损失以“-”号填列）	-325,408,392.45	-221,502.95
资产处置收益（损失以“-”号填列）	-14,268.66	2,950.90
二、营业利润（亏损以“-”号填列）	-401,139,806.90	36,358,553.33
加：营业外收入		38,734.84
减：营业外支出	41,627.99	17,879.48
三、利润总额（亏损总额以“-”号填列）	-401,181,434.89	36,379,408.69
减：所得税费用		-36,788.13
四、净利润（净亏损以“-”号填列）	-401,181,434.89	36,416,196.82
（一）持续经营净利润（净亏损以“-”号填列）	-401,181,434.89	36,416,196.82
（二）终止经营净利润（净亏损以“-”号填列）		
五、其他综合收益的税后净额	67,217,462.97	
（一）不能重分类进损益的其他综合收益	67,217,462.97	
1.重新计量设定受益计划变动额		
2.权益法下不能转损益的其他综合收益		
3.其他权益工具投资公允价值变动	67,217,462.97	
4.企业自身信用风险公允价值变动		
5.其他		
（二）将重分类进损益的其他综合收益		
1.权益法下可转损益的其他综合收益		
2.其他债权投资公允价值变动		
3.金融资产重分类计入其他综合收益的金额		
4.其他债权投资信用减值准备		
5.现金流量套期储备		
6.外币财务报表折算差额		
7.其他		
六、综合收益总额	-333,963,971.92	36,416,196.82
七、每股收益：		
（一）基本每股收益		
（二）稀释每股收益		

5、合并现金流量表

单位：元

项目	2025 年度	2024 年度
一、经营活动产生的现金流量：		
销售商品、提供劳务收到的现金	1,265,768,739.10	1,795,233,610.66
客户存款和同业存放款项净增加额		
向中央银行借款净增加额		
向其他金融机构拆入资金净增加额		
收到原保险合同保费取得的现金		
收到再保业务现金净额		
保户储金及投资款净增加额		
收取利息、手续费及佣金的现金		
拆入资金净增加额		
回购业务资金净增加额		
代理买卖证券收到的现金净额		
收到的税费返还	4,255,542.33	2,911,858.20
收到其他与经营活动有关的现金	97,763,151.79	55,891,186.63
经营活动现金流入小计	1,367,787,433.22	1,854,036,655.49
购买商品、接受劳务支付的现金	546,815,474.50	637,392,906.56
客户贷款及垫款净增加额		
存放中央银行和同业款项净增加额		
支付原保险合同赔付款项的现金		
拆出资金净增加额		
支付利息、手续费及佣金的现金		
支付保单红利的现金		
支付给职工以及为职工支付的现金	558,997,658.86	810,757,830.64
支付的各项税费	52,379,739.42	80,883,354.29
支付其他与经营活动有关的现金	172,760,522.57	311,167,731.33
经营活动现金流出小计	1,330,953,395.35	1,840,201,822.82
经营活动产生的现金流量净额	36,834,037.87	13,834,832.67
二、投资活动产生的现金流量：		
收回投资收到的现金	329,480,000.00	660,000,000.00
取得投资收益收到的现金	1,794,299.52	2,192,823.26
处置固定资产、无形资产和其他长期资产收回的现金净额	329,776.17	4,108,835.25
处置子公司及其他营业单位收到的现金净额	23,814,000.00	
收到其他与投资活动有关的现金		
投资活动现金流入小计	355,418,075.69	666,301,658.51
购建固定资产、无形资产和其他长期资产支付的现金	294,260,161.64	241,730,889.88
投资支付的现金	350,300,000.00	660,000,000.00
质押贷款净增加额		
取得子公司及其他营业单位支付的现金净额		3,852,337.93
支付其他与投资活动有关的现金	84,753,581.38	6,960,574.51
投资活动现金流出小计	729,313,743.02	912,543,802.32
投资活动产生的现金流量净额	-373,895,667.33	-246,242,143.81
三、筹资活动产生的现金流量：		
吸收投资收到的现金	22,070,920.00	1,558,460.00
其中：子公司吸收少数股东投资收	1,000,000.00	1,558,460.00

到的现金		
取得借款收到的现金	556,516,624.67	1,109,187,348.48
收到其他与筹资活动有关的现金		
筹资活动现金流入小计	578,587,544.67	1,110,745,808.48
偿还债务支付的现金	550,506,666.67	1,003,917,777.52
分配股利、利润或偿付利息支付的现金	25,969,268.00	42,852,682.78
其中：子公司支付给少数股东的股利、利润	2,103,624.78	12,300,000.00
支付其他与筹资活动有关的现金	22,382,844.88	26,225,407.21
筹资活动现金流出小计	598,858,779.55	1,072,995,867.51
筹资活动产生的现金流量净额	-20,271,234.88	37,749,940.97
四、汇率变动对现金及现金等价物的影响	15,949.83	19,049.23
五、现金及现金等价物净增加额	-357,316,914.51	-194,638,320.94
加：期初现金及现金等价物余额	829,343,035.92	1,023,981,356.86
六、期末现金及现金等价物余额	472,026,121.41	829,343,035.92

6、母公司现金流量表

单位：元

项目	2025 年度	2024 年度
一、经营活动产生的现金流量：		
销售商品、提供劳务收到的现金	811,753,860.84	816,339,154.12
收到的税费返还	2,477,934.66	2,627,044.05
收到其他与经营活动有关的现金	35,162,386.71	13,839,222.98
经营活动现金流入小计	849,394,182.21	832,805,421.15
购买商品、接受劳务支付的现金	517,406,648.31	629,399,967.35
支付给职工以及为职工支付的现金	153,550,081.45	156,004,781.72
支付的各项税费	11,296,231.02	11,706,729.56
支付其他与经营活动有关的现金	190,152,571.22	163,365,561.95
经营活动现金流出小计	872,405,532.00	960,477,040.58
经营活动产生的现金流量净额	-23,011,349.79	-127,671,619.43
二、投资活动产生的现金流量：		
收回投资收到的现金	370,300,000.00	660,000,000.00
取得投资收益收到的现金	2,794,299.52	16,592,823.26
处置固定资产、无形资产和其他长期资产收回的现金净额	26,697.34	23,410.88
处置子公司及其他营业单位收到的现金净额	18,546,500.00	40,086,000.00
收到其他与投资活动有关的现金		
投资活动现金流入小计	391,667,496.86	716,702,234.14
购建固定资产、无形资产和其他长期资产支付的现金	42,344,627.04	49,464,066.50
投资支付的现金	477,879,840.00	680,600,000.00
取得子公司及其他营业单位支付的现金净额		
支付其他与投资活动有关的现金		
投资活动现金流出小计	520,224,467.04	730,064,066.50
投资活动产生的现金流量净额	-128,556,970.18	-13,361,832.36
三、筹资活动产生的现金流量：		
吸收投资收到的现金	21,070,920.00	
取得借款收到的现金	252,000,000.00	549,800,000.00
收到其他与筹资活动有关的现金		
筹资活动现金流入小计	273,070,920.00	549,800,000.00

偿还债务支付的现金	304,176,666.67	447,800,000.00
分配股利、利润或偿付利息支付的现金	13,725,501.95	15,142,707.52
支付其他与筹资活动有关的现金	13,322,341.61	86,175,467.18
筹资活动现金流出小计	331,224,510.23	549,118,174.70
筹资活动产生的现金流量净额	-58,153,590.23	681,825.30
四、汇率变动对现金及现金等价物的影响	15,949.83	15,494.48
五、现金及现金等价物净增加额	-209,705,960.37	-140,336,132.01
加：期初现金及现金等价物余额	613,609,586.05	753,945,718.06
六、期末现金及现金等价物余额	403,903,625.68	613,609,586.05

7、合并所有者权益变动表

本期金额

单位：元

项目	2025 年度														
	归属于母公司所有者权益													少数 股东 权益	所有 者权 益合 计
	股本	其他权益工具			资本 公积	减： 库存 股	其他 综合 收益	专项 储备	盈余 公积	一般 风险 准备	未分 配利 润	其他	小计		
	优先 股	永续 债	其他												
一、上年期末余额	291,167,418.00				1,692,354,060.82	20,482,342.63	111,076,406.08		31,074,907.94		-221,009,539.18		1,884,180.91	96,081,585.49	1,980,262,496.52
加：会计政策变更															
期差错更正															
其他															
二、本年期初余额	291,167,418.00				1,692,354,060.82	20,482,342.63	111,076,406.08		31,074,907.94		-221,009,539.18		1,884,180.91	96,081,585.49	1,980,262,496.52
三、本期增减变动金额（减少以“—”号填列）	863,600.00				-19,660,670.96	-14,468,075.25	67,217,462.97				184,043,219.07		121,154,751.81	41,187,495.04	162,342,246.85
（一							67,217,462.97				-			-	-

综合收益总额							17,462.97					184,043,219.07		116,825,756.10	32,860,738.91	149,686,495.01
(二) 所有者投入和减少资本	863,600.00				6,433,820.00	-7,759,232.62								15,056,652.62		15,056,652.62
1. 所有者投入的普通股	863,600.00				6,433,820.00	-13,773,500.00								21,070,920.00		21,070,920.00
2. 其他权益工具持有者投入资本																
3. 股份支付计入所有者权益的金额																
4. 其他						6,014,267.38								-6,014,267.38		-6,014,267.38
(三) 利润分配																
1. 提取盈余公积																
2. 提取一般风险准备																
3. 对所有者(或股																

东)的分配																				
4. 其他																				
(四)所有者权益内部结转						-	-													
						6,70	6,70													
						8,84	8,84													
						2.63	2.63													
1. 资本公积转增资本(或股本)																				
2. 盈余公积转增资本(或股本)																				
3. 盈余公积弥补亏损																				
4. 设定受益计划变动额结转留存收益																				
5. 其他综合收益结转留存收益																				
6. 其他						-	-													
						6,70	6,70													
						8,84	8,84													
						2.63	2.63													
(五)专项储																				

备															
1. 本期提取															
2. 本期使用															
(六) 其他					-							-	-	-	
					19,3							19,3	8,32	27,7	
					85,6							85,6	6,75	12,4	
					48.3							48.3	6.13	04.4	
					3							3		6	
四、本期期末余额	292,031,018.00				1,672,693,389.86	6,014,267.38	178,293,869.05		31,074,907.94		-405,052,758.25	1,763,026,159.22	54,894,090.45	1,817,920,249.67	

上期金额

单位：元

项目	2024 年度													
	归属于母公司所有者权益												少数股东权益	所有者权益合计
	股本	其他权益工具			资本公积	减：库存股	其他综合收益	专项储备	盈余公积	一般风险准备	未分配利润	其他		
	优先股	永续债	其他											
一、上年期末余额	291,167,418.00				1,664,763,564.83		110,088,737.12		31,074,907.94		-212,777,312.68	1,884,317,521.52	156,392,143.23	2,040,709,458.44
加：会计政策变更														
期差错更正														
其他														
二、本年期初余额	291,167,418.00				1,664,763,564.83		110,088,737.12		31,074,907.94		-212,777,312.68	1,884,317,521.52	156,392,143.23	2,040,709,458.44
三、本期增减变动金额（减少以“—”					27,590,495.9	20,482,342.63	987,668.96				-8,232,226.50	-136,404.18	-60,310,557.74	-60,446,961.92

号填列)															
(一) 综合收益总额							3,554.75					-8,232.226.50	-8,228,671.75	-28,783,346.83	-37,012,018.58
(二) 所有者投入和减少资本					17,075.767.64	20,482.342.63							-3,406,574.99	-18,717,123.67	-22,123,698.66
1. 所有者投入的普通股													-18,717,123.67	-18,717,123.67	
2. 其他权益工具持有者投入资本															
3. 股份支付计入所有者权益的金额					17,075.767.64								17,075.767.64	17,075.767.64	
4. 其他						20,482.342.63							-20,482,342.63	-20,482,342.63	
(三) 利润分配													-12,300,000.00	-12,300,000.00	
1. 提取盈余公积															
2. 提取一般风险准备															

3. 对所有者（或股东）的分配														-	-
														12,300,000.00	12,300,000.00
4. 其他															
（四）所有者权益内部结转															
1. 资本公积转增资本（或股本）															
2. 盈余公积转增资本（或股本）															
3. 盈余公积弥补亏损															
4. 设定受益计划变动额结转留存收益															
5. 其他综合收益结转留存收益															
6.															

其他															
(五) 专项储备															
1. 本期提取															
2. 本期使用															
(六) 其他					10,514,728.35		984,114.21					11,498,842.56	-510,087.24	10,988,755.32	
四、本期期末余额	291,167,418.00				1,692,354,060.82	20,482,342.63	111,076,406.08		31,074,907.94		-221,009,539.18	1,884,418,091.103	96,081,585.49	1,980,262,496.52	

8、母公司所有者权益变动表

本期金额

单位：元

项目	2025 年度											所有者权益合计
	股本	其他权益工具			资本公积	减：库存股	其他综合收益	专项储备	盈余公积	未分配利润	其他	
		优先股	永续债	其他								
一、上年期末余额	291,167,418.00				1,689,932,899.16	20,482,342.63	111,076,406.08		31,074,907.94	-163,416,916.78		1,939,352,371.77
加：会计政策变更												
期差错更正												
其他												
二、本年期初余额	291,167,418.00				1,689,932,899.16	20,482,342.63	111,076,406.08		31,074,907.94	-163,416,916.78		1,939,352,371.77
三、本期增减	863,600.00				23,976,475.68	-14,468,075.2	67,217,462.97			-405,408,233.		-298,882,619.

变动金额 (减少以 “-”号 填列)						5				24		34
(一) 综合收 益总 额							67,217 ,462.9 7			- 401,18 1,434. 89		- 333,96 3,971. 92
(二) 所有 者投 入和 减少 资本	863,60 0.00				12,414 ,678.4 5	- 7,759, 232.62						21,037 ,511.0 7
1. 所 有者 投入 的普 通股	863,60 0.00				6,433, 820.00	- 13,773 ,500.0 0						21,070 ,920.0 0
2. 其 他权 益工 具持 有者 投入 资本												
3. 股 份支 付计 入所 有者 权益 的金 额					5,980, 858.45							5,980, 858.45
4. 其 他						6,014, 267.38						- 6,014, 267.38
(三) 利 润分 配												
1. 提 取盈 余公 积												
2. 对 所有 者 (或 股												

东)的分配													
3. 其他													
(四)所有者权益内部结转					- 6,708,842.63	- 6,708,842.63							
1. 资本公积转增资本(或股本)													
2. 盈余公积转增资本(或股本)													
3. 盈余公积弥补亏损													
4. 设定受益计划变动额结转留存收益													
5. 其他综合收益结转留存收益													
6. 其他					- 6,708,842.63	- 6,708,842.63							
(五)专项储备													

1. 本期提取												
2. 本期使用												
(六) 其他					18,270,639.86					-4,226,798.35		14,043,841.51
四、本期期末余额	292,031,018.00				1,713,909,374.84	6,014,267.38	178,293,869.05		31,074,907.94	-568,825,150.02		1,640,469,752.43

上期金额

单位：元

项目	2024 年度											
	股本	其他权益工具			资本公积	减：库存股	其他综合收益	专项储备	盈余公积	未分配利润	其他	所有者权益合计
		优先股	永续债	其他								
一、上年期末余额	291,167,418.00				1,662,852,490.41		111,076,406.08		31,074,907.94	-203,675,905.78		1,892,495,316.65
加：会计政策变更												
期差错更正												
他												
二、本年期初余额	291,167,418.00				1,662,852,490.41		111,076,406.08		31,074,907.94	-203,675,905.78		1,892,495,316.65
三、本期增减变动金额（减少以“－”号填列）					27,080,408.75	20,482,342.63				40,258,989.00		46,857,055.12
(一) 综合收										36,416,196.82		36,416,196.82

益总额												
(二) 所有者投入和减少资本					17,075,767.64	20,482,342.63						-3,406,574.99
1. 所有者投入的普通股												
2. 其他权益工具持有者投入资本												
3. 股份支付计入所有者权益的金额					17,075,767.64							17,075,767.64
4. 其他						20,482,342.63						-20,482,342.63
(三) 利润分配												
1. 提取盈余公积												
2. 对所有者(或股东)的分配												
3. 其他												
(四) 所有者												

权益内部结转												
1. 资本公积转增资本（或股本）												
2. 盈余公积转增资本（或股本）												
3. 盈余公积弥补亏损												
4. 设定受益计划变动额结转留存收益												
5. 其他综合收益结转留存收益												
6. 其他												
（五）专项储备												
1. 本期提取												
2. 本期使用												
（六）其他					10,004,641.11					3,842,792.18		13,847,433.29

四、 本期 期末 余额	291,16 7,418. 00				1,689, 932,89 9.16	20,482 ,342.6 3	111,07 6,406. 08		31,074 ,907.9 4	- 163,41 6,916. 78		1,939, 352,37 1.77
----------------------	------------------------	--	--	--	--------------------------	-----------------------	------------------------	--	-----------------------	-----------------------------	--	--------------------------

三、公司基本情况

科大国创软件股份有限公司（以下简称“科大国创”、“本公司”或“公司”），系由科大恒星电子商务技术有限公司（原名为“安徽科大恒星电子商务技术有限公司”，2009年8月更名）整体变更设立的股份有限公司。本公司经中国证券监督管理委员会证监许可[2016]1302号文批准，首次向社会公开发行人民币普通股2,300.00万股，2016年7月在深圳证券交易所上市，注册资本人民币9,200.00万元。

2016年10月21日，经科大国创股东大会审议通过，向314名员工激励对象授予限制性股票407.50万股，每股面值人民币1元，申请增加注册资本人民币4,075,000.00元，变更后的注册资本为人民币96,075,000.00元。

根据公司2016年度股东大会决议的规定，2017年7月17日公司由资本公积转增股本，增加注册资本人民币115,290,000.00元，变更后的注册资本为人民币211,365,000.00元。

根据公司2017年第二次临时股东大会决议、第二届董事会第十六次会议决议、第二届董事会第十七次会议决议、第二届监事会第十二次会议决议、第二届监事会第十三次会议决议以及修改后的章程规定，公司申请减少注册资本人民币8,965,000.00元，变更后的注册资本为人民币202,400,000.00元。

根据公司2018年第一次临时股东大会决议和修改后的章程规定，经中国证券监督管理委员会《关于核准科大国创软件股份有限公司向孙路等发行股份购买资产并募集配套资金的批复》（证监许可[2018]2063号）的批准，公司向孙路等8名发行对象发行人民币普通股36,833,684股，每股面值1元，每股发行价为人民币18.76元，公司申请增加注册资本人民币36,833,684.00元，变更后注册资本为人民币239,233,684.00元。

根据公司2018年第一次临时股东大会决议、2019年第四次临时股东大会决议和修改后的章程规定，经中国证券监督管理委员会《关于核准科大国创软件股份有限公司向孙路等发行股份购买资产并募集配套资金的批复》（证监许可[2018]2063号）的批准，公司向安徽安华创新三期风险投资基金有限公司、合肥兴泰金融控股（集团）有限公司、合肥兴泰资本管理有限公司3名特定对象发行人民币普通股11,151,078股（每股发行价为人民币16.68元）募集配套资金，公司申请增加注册资本人民币11,151,078.00元，变更后的注册资本为人民币250,384,762.00元。

根据公司第三届董事会第十一次会议、2019 年年度股东大会决议和修改后的章程规定，公司以 1.00 元人民币定向回购并注销孙路等 7 名业绩承诺方应补偿股份数 869,697.00 股，公司申请减少注册资本人民币 869,697.00 元，变更后注册资本为人民币 249,515,065.00 元。

根据公司第三届董事会第二十二次会议、2020 年年度股东大会审议通过了《关于定向回购重大资产重组业绩承诺方 2020 年度应补偿股份的议案》，同意公司以 1.00 元人民币总价回购并注销孙路等 7 名业绩承诺方应补偿股份数 5,629,205 股，公司申请减少注册资本人民币 5,629,205.00 元，变更后注册资本为人民币 243,885,860.00 元。

根据公司 2021 年第一次临时股东大会、第四届董事会第二次会议决议和修改后的章程规定，公司向符合归属条件的 318 名激励对象办理 1,943,600 股第二类限制性股票归属相关事宜，公司申请增加注册资本人民币 1,943,600.00 元，变更后的注册资本为人民币 245,829,460.00 元。

根据公司 2021 年第一次临时股东大会、第四届董事会第八次会议决议和修改后的章程规定，公司向符合归属条件的 19 名激励对象办理 492,800 股第二类限制性股票归属相关事宜，公司申请增加注册资本人民币 492,800.00 元，变更后的注册资本为人民币 246,322,260.00 元。

根据公司 2021 年第一次临时股东大会、第四届董事会第十一次会议和修改后的章程规定，公司向符合归属条件的 308 名激励对象办理 1,063,440.00 股第二类限制性股票归属相关事宜，公司申请增加注册资本人民币 1,063,440.00 元，变更后的注册资本为人民币 247,385,700.00 元。

根据公司 2022 年年度股东大会决议，并经中国证券监督管理委员会《关于同意科大国创软件股份有限公司向特定对象发行股票注册的批复》（证监许可[2023]2049 号）的核准，公司向特定投资者发行人民币普通股股票 43,491,318 股，公司申请增加注册资本人民币 43,491,318.00 元，变更后的注册资本为人民币 290,877,018.00 元。

根据公司 2021 年第一次临时股东大会、第四届董事会第十六次会议决议和修改后的章程规定，公司向符合归属条件的 18 名激励对象办理 290,400 股第二类限制性股票归属相关事宜，公司申请增加注册资本人民币 290,400.00 元，变更后的注册资本为人民币 291,167,418.00 元。

根据公司 2024 年第一次临时股东大会、第四届董事会第二十四次会议决议和修改后的章程规定，公司向符合归属条件的 206 名激励对象办理 2,253,600 股第二类限制性股票归属相关事宜，公司申请增加注册资本人民币 623,600.00 元，变更后的注册资本为人民币 291,791,018.00 元。

根据公司 2024 年第一次临时股东大会、第五届董事会第二次会议决议和修改后的章程规定，公司

向符合归属条件的 9 名激励对象办理 240,000 股第二类限制性股票归属相关事宜，公司申请增加注册资本人民币 240,000.00 元，变更后的注册资本为人民币 292,031,018.00 元。

公司的住所：合肥市高新区文曲路 355 号。法定代表人：董永东。

公司经营范围：在数字化应用业务，公司为运营商&政企等行业客户提供以数据智能行业软件为主的软件产品和 IT 解决方案与服务；在数字化产品业务，公司主要为新能源汽车和储能等领域提供以智能 BMS、BEMS、PACK、储能系统系列产品为主的智能软硬件产品；在数字化运营业务，公司面向物流企业、货车司机和货主企业等提供数智 ETC 和数字物流供应链等平台运营服务。

财务报告批准报出日：本财务报表业经本公司董事会于 2026 年 4 月 25 日决议批准报出。

四、财务报表的编制基础

1、编制基础

本公司以持续经营为基础，根据实际发生的交易和事项，按照企业会计准则及其应用指南和准则解释的规定进行确认和计量，在此基础上编制财务报表。此外，本公司还按照中国证监会《公开发行证券的公司信息披露编报规则第 15 号——财务报告的一般规定（2023 年修订）》披露有关财务信息。

2、持续经营

本公司对自报告期末起 12 个月的持续经营能力进行了评估，未发现影响本公司持续经营能力的事项，本公司以持续经营为基础编制财务报表是合理的。

五、重要会计政策及会计估计

具体会计政策和会计估计提示：

本公司下列重要会计政策、会计估计根据企业会计准则制定。未提及的业务按企业会计准则中相关会计政策执行。

1、遵循企业会计准则的声明

本公司所编制的财务报表符合企业会计准则的要求，真实、完整地反映了公司的财务状况、经营成果、所有者权益变动和现金流量等有关信息。

2、会计期间

本公司会计年度自公历 1 月 1 日起至 12 月 31 日止。

3、营业周期

本公司正常营业周期为一年。

4、记账本位币

本公司的记账本位币为人民币，境外（分）子公司按经营所处的主要经济环境中的货币为记账本位币。

5、重要性标准确定方法和选择依据

适用 不适用

项目	重要性标准
重要的联营企业	来源于联营企业的投资收益超过合并报表归属于母公司所有者的净利润的 10%
重要的非全资子公司	资产总额或收入总额或利润总额占集团的比例超过 10% 的非全资子公司
重要的单项计提坏账准备的应收账款	公司将单项计提坏账准备的应收账款金额超过资产总额的 0.3% 的应收账款认定为重要的单项计提坏账准备的应收账款
重要在建工程项目	公司将在建工程金额超过资产总额的 0.3% 的在建工程认定为重要的在建工程项目
重要账龄超过 1 年的预付款项	公司将账龄超过 1 年的预付款项超过资产总额的 0.3% 的预付款项认定为重要的账龄超过 1 年的预付款项
重要账龄超过 1 年的合同负债	公司将账龄超过 1 年的合同负债超过资产总额的 0.3% 的合同负债认定为重要的账龄超过 1 年的合同负债

6、同一控制下和非同一控制下企业合并的会计处理方法

（1）同一控制下的企业合并

本公司在企业合并中取得的资产和负债，在合并日按取得被合并方在最终控制方合并财务报表中的账面价值计量。其中，对于被合并方与本公司在企业合并前采用的会计政策不同的，基于重要性原则统一会计政策，即按照本公司的会计政策对被合并方资产、负债的账面价值进行调整。本公司在企业合并中取得的净资产账面价值与所支付对价的账面价值之间存在差额的，首先调整资本公积（资本溢价或股本溢价），资本公积（资本溢价或股本溢价）的余额不足冲减的，依次冲减盈余公积和未分配利润。

通过分步交易实现同一控制下企业合并的会计处理方法见附注五、7（5）。

（2）非同一控制下的企业合并

本公司在企业合并中取得的被购买方各项可辨认资产和负债，在购买日按其公允价值计量。其中，对于被购买方与本公司在企业合并前采用的会计政策不同的，基于重要性原则统一会计政策，即按照本公司的会计政策对被购买方资产、负债的账面价值进行调整。本公司在购买日的合并成本大于企业合并中取得的被购买方可辨认资产、负债公允价值的差额，确认为商誉；如果合并成本小于企业合并中取得的被购买方可辨认资产、负债公允价值的差额，首先对合并成本以及在企业合并中取得的被购买方可辨认资产、负债的公允价值进行复核，经复核后合并成本仍小于取得的被购买方可辨认资产、负债公允价值的，其差额确认为合并当期损益。

通过分步交易实现非同一控制下企业合并的会计处理方法见附注五、7（5）。

（3）企业合并中有关交易费用的处理

为进行企业合并发生的审计、法律服务、评估咨询等中介费用以及其他相关管理费用，于发生时计入当期损益。作为合并对价发行的权益性证券或债务性证券的交易费用，计入权益性证券或债务性证券的初始确认金额。

7、控制的判断标准和合并财务报表的编制方法

（1）控制的判断标准和合并范围的确定

控制是指本公司拥有对被投资方的权力，通过参与被投资方的相关活动而享有可变回报，并且有能力运用对被投资方的权力影响其回报金额。控制的定义包含三项基本要素：一是投资方拥有对被投资方的权力，二是因参与被投资方的相关活动而享有可变回报，三是有能力运用对被投资方的权力影响其回报金额。当本公司对被投资方的投资具备上述三要素时，表明本公司能够控制被投资方。

合并财务报表的合并范围以控制为基础予以确定，不仅包括根据表决权（或类似表决权）本身或者结合其他安排确定的子公司，也包括基于一项或多项合同安排决定的结构化主体。

子公司是指被本公司控制的主体（含企业、被投资单位中可分割的部分，以及企业所控制的结构化主体等），结构化主体是指在确定其控制方时没有将表决权或类似权利作为决定性因素而设计的主体（注：有时也称为特殊目的主体）。

（2）合并财务报表的编制方法

本公司以自身和子公司的财务报表为基础，根据其他有关资料，编制合并财务报表。

本公司编制合并财务报表，将整个企业集团视为一个会计主体，依据相关企业会计准则的确认、

计量和列报要求，按照统一的会计政策和会计期间，反映企业集团整体财务状况、经营成果和现金流量。

①合并母公司与子公司的资产、负债、所有者权益、收入、费用和现金流等项目。

②抵销母公司对子公司的长期股权投资与母公司在子公司所有者权益中所享有的份额。

③抵销母公司与子公司、子公司相互之间发生的内部交易的影响。内部交易表明相关资产发生减值损失的，应当全额确认该部分损失。

④站在企业集团角度对特殊交易事项予以调整。

(3) 报告期内增减子公司的处理

①增加子公司或业务

A. 同一控制下企业合并增加的子公司或业务

(a) 编制合并资产负债表时，调整合并资产负债表的期初数，同时对比较报表的相关项目进行调整，视同合并后的报告主体自最终控制方开始控制时点起一直存在。

(b) 编制合并利润表时，将该子公司以及业务合并当期期初至报告期末的收入、费用、利润纳入合并利润表，同时对比较报表的相关项目进行调整，视同合并后的报告主体自最终控制方开始控制时点起一直存在。

(c) 编制合并现金流量表时，将该子公司以及业务合并当期期初至报告期末的现金流量纳入合并现金流量表，同时对比较报表的相关项目进行调整，视同合并后的报告主体自最终控制方开始控制时点起一直存在。

B. 非同一控制下企业合并增加的子公司或业务

(a) 编制合并资产负债表时，不调整合并资产负债表的期初数。

(b) 编制合并利润表时，将该子公司以及业务购买日至报告期末的收入、费用、利润纳入合并利润表。

(c) 编制合并现金流量表时，将该子公司购买日至报告期末的现金流量纳入合并现金流量表。

②处置子公司或业务

A. 编制合并资产负债表时，不调整合并资产负债表的期初数。

B. 编制合并利润表时，将该子公司以及业务期初至处置日的收入、费用、利润纳入合并利润表。

C.编制合并现金流量表时，将该子公司以及业务期初至处置日的现金流量纳入合并现金流量表。

(4) 合并抵销中的特殊考虑

①子公司持有本公司的长期股权投资，应当视为本公司的库存股，作为所有者权益的减项，在合并资产负债表中所有者权益项目下以“减：库存股”项目列示。

子公司相互之间持有的长期股权投资，比照本公司对子公司的股权投资的抵销方法，将长期股权投资与其对应的子公司所有者权益中所享有的份额相互抵销。

②“专项储备”和“一般风险准备”项目由于既不属于实收资本（或股本）、资本公积，也与留存收益、未分配利润不同，在长期股权投资与子公司所有者权益相互抵销后，按归属于母公司所有者的份额予以恢复。

③因抵销未实现内部销售损益导致合并资产负债表中资产、负债的账面价值与其在所属纳税主体的计税基础之间产生暂时性差异的，在合并资产负债表中确认递延所得税资产或递延所得税负债，同时调整合并利润表中的所得税费用，但与直接计入所有者权益的交易或事项及企业合并相关的递延所得税除外。

④本公司向子公司出售资产所发生的未实现内部交易损益，应当全额抵销“归属于母公司所有者的净利润”。子公司向本公司出售资产所发生的未实现内部交易损益，应当按照本公司对该子公司的分配比例在“归属于母公司所有者的净利润”和“少数股东损益”之间分配抵销。子公司之间出售资产所发生的未实现内部交易损益，应当按照本公司对出售方子公司的分配比例在“归属于母公司所有者的净利润”和“少数股东损益”之间分配抵销。

⑤子公司少数股东分担的当期亏损超过了少数股东在该子公司期初所有者权益中所享有的份额的，其余额仍应当冲减少数股东权益。

(5) 特殊交易的会计处理

①购买少数股东股权

本公司购买子公司少数股东拥有的子公司股权，在个别财务报表中，购买少数股权新取得的长期股权投资的投资成本按照所支付对价的公允价值计量。在合并财务报表中，因购买少数股权新取得的长期股权投资与按照新增持股比例计算应享有子公司自购买日或合并日开始持续计算的净资产份额之间的差额，应当调整资本公积（资本溢价或股本溢价），资本公积不足冲减的，依次冲减盈余公积和未分配利润。

②通过多次交易分步取得子公司控制权的

A.通过多次交易分步实现同一控制下企业合并

在合并日，本公司在个别财务报表中，根据合并后应享有的子公司净资产在最终控制方合并财务报表中的账面价值的份额，确定长期股权投资的初始投资成本；初始投资成本与达到合并前的长期股权投资账面价值加上合并日取得进一步股份新支付对价的账面价值之和的差额，调整资本公积（资本溢价或股本溢价），资本公积（资本溢价或股本溢价）不足冲减的，依次冲减盈余公积和未分配利润。

在合并财务报表中，合并方在合并中取得的被合并方的资产、负债，除因会计政策不同而进行的调整以外，按合并日在最终控制方合并财务报表中的账面价值计量；合并前持有投资的账面价值加上合并日新支付对价的账面价值之和，与合并中取得的净资产账面价值的差额，调整资本公积（股本溢价/资本溢价），资本公积不足冲减的，调整留存收益。

合并方在取得被合并方控制权之前持有的股权投资且按权益法核算的，在取得原股权之日与合并方和被合并方同处于同一方最终控制之日孰晚日起至合并日之间已确认有关损益、其他综合收益以及其他所有者权益变动，应分别冲减比较报表期间的期初留存收益。

B.通过多次交易分步实现非同一控制下企业合并

在合并日，在个别财务报表中，按照原持有的长期股权投资的账面价值加上合并日新增投资成本之和，作为合并日长期股权投资的初始投资成本。

在合并财务报表中，对于购买日之前持有的被购买方的股权，按照该股权在购买日的公允价值进行重新计量，公允价值与其账面价值的差额计入当期投资收益；购买日之前持有的被购买方的股权涉及权益法核算下的其他综合收益等的，与其相关的其他综合收益等转为购买日所属当期收益，但由于被合并方重新计量设定受益计划净资产或净负债变动而产生的其他综合收益除外。本公司在附注中披露其在购买日之前持有的被购买方的股权在购买日的公允价值、按照公允价值重新计量产生的相关利得或损失的金额。

③本公司处置对子公司长期股权投资但未丧失控制权

母公司在不丧失控制权的情况下部分处置对子公司的长期股权投资，在合并财务报表中，处置价款与处置长期股权投资相对应享有子公司自购买日或合并日开始持续计算的净资产份额之间的差额，调整资本公积（资本溢价或股本溢价），资本公积不足冲减的，调整留存收益。

④本公司处置对子公司长期股权投资且丧失控制权

A. 一次交易处置

本公司因处置部分股权投资等原因丧失了对被投资方的控制权的，在编制合并财务报表时，对于剩余股权，按照其在丧失控制权日的公允价值进行重新计量。处置股权取得的对价与剩余股权公允价值之和，减去按原持股比例计算应享有原有子公司自购买日或合并日开始持续计算的净资产的份额之间的差额，计入丧失控制权当期的投资收益。

与原子公司的股权投资相关的其他综合收益、其他所有者权益变动，在丧失控制权时转入当期损益，由于被投资方重新计量设定受益计划净负债或净资产变动而产生的其他综合收益除外。

B. 多次交易分步处置

在合并财务报表中，应首先判断分步交易是否属于“一揽子交易”。

如果分步交易不属于“一揽子交易”的，在个别财务报表中，对丧失子公司控制权之前的各项交易，结转每一次处置股权相对应的长期股权投资的账面价值，所得价款与处置长期股权投资账面价值之间的差额计入当期投资收益；在合并财务报表中，应按照“母公司处置对子公司长期股权投资但未丧失控制权”的有关规定处理。

如果分步交易属于“一揽子交易”的，应当将各项交易作为一项处置子公司并丧失控制权的交易进行会计处理；在个别财务报表中，在丧失控制权之前的每一次处置价款与所处置的股权对应的长期股权投资账面价值之间的差额，先确认为其他综合收益，到丧失控制权时再一并转入丧失控制权的当期损益；在合并财务报表中，对于丧失控制权之前的每一次交易，处置价款与处置投资对应的享有该子公司净资产份额的差额应当确认为其他综合收益，在丧失控制权时一并转入丧失控制权当期的损益。

各项交易的条款、条件以及经济影响符合下列一种或多种情况的，通常将多次交易作为“一揽子交易”进行会计处理：

- (a) 这些交易是同时或者在考虑了彼此影响的情况下订立的。
- (b) 这些交易整体才能达成一项完整的商业结果。
- (c) 一项交易的发生取决于其他至少一项交易的发生。
- (d) 一项交易单独考虑时是不经济的，但是和其他交易一并考虑时是经济的。

⑤ 因子公司的少数股东增资而稀释母公司拥有的股权比例

子公司的其他股东（少数股东）对子公司进行增资，由此稀释了母公司对子公司的股权比例。在合并财务报表中，按照增资前的母公司股权比例计算其在增资前子公司账面净资产中的份额，该份额与增资后按照母公司持股比例计算的在增资后子公司账面净资产份额之间的差额调整资本公积（资本溢价或股本溢价），资本公积（资本溢价或股本溢价）不足冲减的，调整留存收益。

8、合营安排分类及共同经营会计处理方法

合营安排，是指一项由两个或两个以上的参与方共同控制的安排。本公司合营安排分为共同经营和合营企业。

（1）共同经营

共同经营是指本公司享有该安排相关资产且承担该安排相关负债的合营安排。

本公司确认其与共同经营中利益份额相关的下列项目，并按照相关企业会计准则的规定进行会计处理：

- ①确认单独所持有的资产，以及按其份额确认共同持有的资产；
- ②确认单独所承担的负债，以及按其份额确认共同承担的负债；
- ③确认出售其享有的共同经营产出份额所产生的收入；
- ④按其份额确认共同经营因出售产出所产生的收入；
- ⑤确认单独所发生的费用，以及按其份额确认共同经营发生的费用。

（2）合营企业

合营企业是指本公司仅对该安排的净资产享有权利的合营安排。

本公司按照长期股权投资有关权益法核算的规定对合营企业的投资进行会计处理。

9、现金及现金等价物的确定标准

现金指企业库存现金及可以随时用于支付的存款。现金等价物指持有的期限短（一般是指从购买日起三个月内到期）、流动性强、易于转换为已知金额现金、价值变动风险很小的投资。

10、外币业务和外币报表折算

（1）外币交易时折算汇率的确定方法

本公司外币交易初始确认时采用交易发生日的即期汇率或采用按照系统合理的方法确定的、与交易发生日即期汇率近似的汇率（以下简称即期汇率的近似汇率）折算为记账本位币。

(2) 资产负债表日外币货币性项目的折算方法

在资产负债表日，对于外币货币性项目，采用资产负债表日的即期汇率折算。因资产负债表日即期汇率与初始确认时或前一资产负债表日即期汇率不同而产生的汇兑差额，计入当期损益。对以历史成本计量的外币非货币性项目，仍采用交易发生日的即期汇率折算；对以公允价值计量的外币非货币性项目，采用公允价值确定日的即期汇率折算，折算后的记账本位币金额与原记账本位币金额的差额，计入当期损益。

(3) 外币报表折算方法

对企业境外经营财务报表进行折算前先调整境外经营的会计期间和会计政策，使之与企业会计期间和会计政策相一致，再根据调整后会计政策及会计期间编制相应货币（记账本位币以外的货币）的财务报表，再按照以下方法对境外经营财务报表进行折算：

①资产负债表中的资产和负债项目，采用资产负债表日的即期汇率折算，所有者权益项目除“未分配利润”项目外，其他项目采用发生时的即期汇率折算。

②利润表中的收入和费用项目，采用交易发生日的即期汇率或即期汇率的近似汇率折算。

③外币现金流量以及境外子公司的现金流量，采用现金流量发生日的即期汇率或即期汇率的近似汇率折算。汇率变动对现金的影响额应当作为调节项目，在现金流量表中单独列报。

④产生的外币财务报表折算差额，在编制合并财务报表时，在合并资产负债表中所有者权益项目下单独列示“其他综合收益”。

处置境外经营并丧失控制权时，将资产负债表中所有者权益项目下列示的、与该境外经营相关的外币报表折算差额，全部或按处置该境外经营的比例转入处置当期损益。

11、金融工具

金融工具，是指形成一方的金融资产并形成其他方的金融负债或权益工具的合同。

(1) 金融工具的确认和终止确认

当本公司成为金融工具合同的一方时，确认相关的金融资产或金融负债。

金融资产满足下列条件之一的，终止确认：

- ①收取该金融资产现金流量的合同权利终止；
- ②该金融资产已转移，且符合下述金融资产转移的终止确认条件。

金融负债（或其一部分）的现时义务已经解除的，终止确认该金融负债（或该部分金融负债）。本公司（借入方）与借出方之间签订协议，以承担新金融负债方式替换原金融负债，且新金融负债与原金融负债的合同条款实质上不同的，终止确认原金融负债，并同时确认新金融负债。本公司对原金融负债（或其一部分）的合同条款作出实质性修改的，应当终止原金融负债，同时按照修改后的条款确认一项新的金融负债。

以常规方式买卖金融资产，按交易日进行会计确认和终止确认。常规方式买卖金融资产，是指按照合同条款规定，在法规或市场惯例所确定的时间安排来交付金融资产。交易日，是指本公司承诺买入或卖出金融资产的日期。

（2）金融资产的分类与计量

本公司在初始确认时根据管理金融资产的业务模式和金融资产的合同现金流量特征，将金融资产分类为：以摊余成本计量的金融资产、以公允价值计量且其变动计入当期损益的金融资产、以公允价值计量且其变动计入其他综合收益的金融资产。除非本公司改变管理金融资产的业务模式，在此情形下，所有受影响的相关金融资产在业务模式发生变更后的首个报告期间的第一天进行重分类，否则金融资产在初始确认后不得进行重分类。

金融资产在初始确认时以公允价值计量。对于以公允价值计量且其变动计入当期损益的金融资产，相关交易费用直接计入当期损益，其他类别的金融资产相关交易费用计入其初始确认金额。因销售商品或提供劳务而产生的、未包含或不考虑重大融资成分的应收票据及应收账款，本公司则按照收入准则定义的交易价格进行初始计量。

金融资产的后续计量取决于其分类：

①以摊余成本计量的金融资产

金融资产同时符合下列条件的，分类为以摊余成本计量的金融资产：本公司管理该金融资产的业务模式是以收取合同现金流量为目标；该金融资产的合同条款规定，在特定日期产生的现金流量，仅为对本金和以未偿付本金金额为基础的利息的支付。对于此类金融资产，采用实际利率法，按照摊余成本进行后续计量，其终止确认、按实际利率法摊销或减值产生的利得或损失，均计入当期损益。

②以公允价值计量且其变动计入其他综合收益的金融资产

金融资产同时符合下列条件的，分类为以公允价值计量且其变动计入其他综合收益的金融资产：本公司管理该金融资产的业务模式是既以收取合同现金流量为目标又以出售金融资产为目标；该金融资产的合同条款规定，在特定日期产生的现金流量，仅为对本金和以未偿付本金金额为基础的利息的支付。对于此类金融资产，采用公允价值进行后续计量。除减值损失或利得及汇兑损益确认为当期损益外，此类金融资产的公允价值变动作为其他综合收益确认，直到该金融资产终止确认时，其累计利得或损失转入当期损益。但是采用实际利率法计算的该金融资产的相关利息收入计入当期损益。

本公司不可撤销地选择将部分非交易性权益工具投资指定为以公允价值计量且其变动计入其他综合收益的金融资产，仅将相关股利收入计入当期损益，公允价值变动作为其他综合收益确认，直到该金融资产终止确认时，其累计利得或损失转入留存收益。

③以公允价值计量且其变动计入当期损益的金融资产

上述以摊余成本计量的金融资产和以公允价值计量且其变动计入其他综合收益的金融资产之外的金融资产，分类为以公允价值计量且其变动计入当期损益的金融资产。对于此类金融资产，采用公允价值进行后续计量，所有公允价值变动计入当期损益。

(3) 金融负债的分类与计量

本公司将金融负债分类为以公允价值计量且其变动计入当期损益的金融负债、低于市场利率贷款的贷款承诺及财务担保合同负债及以摊余成本计量的金融负债。

金融负债的后续计量取决于其分类：

①以公允价值计量且其变动计入当期损益的金融负债

该类金融负债包括交易性金融负债（含属于金融负债的衍生工具）和指定为以公允价值计量且其变动计入当期损益的金融负债。初始确认后，对于该类金融负债以公允价值进行后续计量，除与套期会计有关外，产生的利得或损失（包括利息费用）计入当期损益。但本公司对指定为以公允价值计量且其变动计入当期损益的金融负债，由其自身信用风险变动引起的该金融负债公允价值的变动金额计入其他综合收益，当该金融负债终止确认时，之前计入其他综合收益的累计利得和损失应当从其他综合收益中转出，计入留存收益。

②贷款承诺及财务担保合同负债

贷款承诺是本公司向客户提供的一项在承诺期间内以既定的合同条款向客户发放贷款的承诺。贷款承诺按照预期信用损失模型计提减值损失。

财务担保合同指，当特定债务人到期不能按照最初或修改后的债务工具条款偿付债务时，要求本公司向蒙受损失的合同持有人赔付特定金额的合同。财务担保合同负债以按照依据金融工具的减值原则所确定的损失准备金额以及初始确认金额扣除按收入确认原则确定的累计摊销额后的余额孰高进行后续计量。

③以摊余成本计量的金融负债

初始确认后，对其他金融负债采用实际利率法以摊余成本计量。

除特殊情况外，金融负债与权益工具按照下列原则进行区分：

①如果本公司不能无条件地避免以交付现金或其他金融资产来履行一项合同义务，则该合同义务符合金融负债的定义。有些金融工具虽然没有明确地包含交付现金或其他金融资产义务的条款和条件，但有可能通过其他条款和条件间接地形成合同义务。

②如果一项金融工具须用或可用本公司自身权益工具进行结算，需要考虑用于结算该工具的本公司自身权益工具，是作为现金或其他金融资产的替代品，还是为了使该工具持有方享有在发行方扣除所有负债后的资产中的剩余权益。如果是前者，该工具是发行方的金融负债；如果是后者，该工具是发行方的权益工具。在某些情况下，一项金融工具合同规定本公司须用或可用自身权益工具结算该金融工具，其中合同权利或合同义务的金额等于可获取或需交付的自身权益工具的数量乘以其结算时的公允价值，则无论该合同权利或合同义务的金额是固定的，还是完全或部分地基于除本公司自身权益工具的市场价格以外变量（例如利率、某种商品的价格或某项金融工具的价格）的变动而变动，该合同分类为金融负债。

（4）衍生金融工具及嵌入衍生工具

衍生金融工具以衍生交易合同签订当日的公允价值进行初始计量，并以其公允价值进行后续计量。公允价值为正数的衍生金融工具确认为一项资产，公允价值为负数的确认为一项负债。

除现金流量套期中属于套期有效的部分计入其他综合收益并于被套期项目影响损益时转出计入当期损益之外，衍生工具公允价值变动而产生的利得或损失，直接计入当期损益。

对包含嵌入衍生工具的混合工具，如主合同为金融资产的，混合工具作为一个整体适用金融资产分类的相关规定。如主合同并非金融资产，且该混合工具不是以公允价值计量且其变动计入当期损益进行会计处理，嵌入衍生工具与该主合同在经济特征及风险方面不存在紧密关系，且与嵌入衍生工具条件相同、单独存在的工具符合衍生工具定义的，嵌入衍生工具从混合工具中分拆，作为单独的衍生金融工

具处理。如果该嵌入衍生工具在取得日或后续资产负债表日的公允价值无法单独计量，则将混合工具整体指定为以公允价值计量且其变动计入当期损益的金融资产或金融负债。

(5) 金融工具减值

本公司对于以摊余成本计量的金融资产、以公允价值计量且其变动计入其他综合收益的债权投资、合同资产、租赁应收款、贷款承诺及财务担保合同等，以预期信用损失为基础确认损失准备。

① 预期信用损失的计量

预期信用损失，是指以发生违约的风险为权重的金融工具信用损失的加权平均值。信用损失，是指本公司按照原实际利率折现的、根据合同应收的所有合同现金流量与预期收取的所有现金流量之间的差额，即全部现金短缺的现值。其中，对于本公司购买或源生的已发生信用减值的金融资产，应按照该金融资产经信用调整的实际利率折现。

整个存续期预期信用损失，是指因金融工具整个预计存续期内所有可能发生的违约事件而导致的预期信用损失。

未来 12 个月内预期信用损失，是指因资产负债表日后 12 个月内（若金融工具的预计存续期少于 12 个月，则为预计存续期）可能发生的金融工具违约事件而导致的预期信用损失，是整个存续期预期信用损失的一部分。

于每个资产负债表日，本公司对于处于不同阶段的金融工具的预期信用损失分别进行计量。金融工具自初始确认后信用风险未显著增加的，处于第一阶段，本公司按照未来 12 个月内的预期信用损失计量损失准备；金融工具自初始确认后信用风险已显著增加但尚未发生信用减值的，处于第二阶段，本公司按照该工具整个存续期的预期信用损失计量损失准备；金融工具自初始确认后已经发生信用减值的，处于第三阶段，本公司按照该工具整个存续期的预期信用损失计量损失准备。

对于在资产负债表日具有较低信用风险的金融工具，本公司假设其信用风险自初始确认后并未显著增加，按照未来 12 个月内的预期信用损失计量损失准备。

本公司对于处于第一阶段和第二阶段、以及较低信用风险的金融工具，按照其未扣除减值准备的账面余额和实际利率计算利息收入。对于处于第三阶段的金融工具，按照其账面余额减已计提减值准备后的摊余成本和实际利率计算利息收入。

对于应收票据、应收账款、应收款项融资及合同资产，无论是否存在重大融资成分，本公司均按照整个存续期的预期信用损失计量损失准备。

A. 应收款项/合同资产

对于存在客观证据表明存在减值，以及其他适用于单项评估的应收票据、应收账款、其他应收款、应收款项融资、合同资产及长期应收款等单独进行减值测试，确认预期信用损失，计提单项减值准备。对于不存在减值客观证据的应收票据、应收账款、其他应收款、应收款项融资、合同资产及长期应收款或当单项金融资产无法以合理成本评估预期信用损失的信息时，本公司依据信用风险特征将应收票据、应收账款、其他应收款、应收款项融资、合同资产及长期应收款等划分为若干组合，在组合基础上计算预期信用损失，确定组合的依据如下：

(a) 应收票据确定组合的依据如下：

应收票据组合 1 银行承兑汇票

应收票据组合 2 商业承兑汇票

应收票据组合 3 财务公司承兑汇票

对于划分为组合的应收票据，本公司参考历史信用损失经验，结合当前状况以及对未来经济状况的预测，通过违约风险敞口和整个存续期预期信用损失率，计算预期信用损失。

(b) 应收账款确定组合的依据如下：

应收账款组合 1 应收数字化应用及产品等客户款

应收账款组合 2 应收数字化运营客户款

应收账款组合 3 应收合并范围内关联方款项

(c) 其他应收款确定组合的依据如下：

其他应收款组合 1 应收利息

其他应收款组合 2 应收股利

其他应收款组合 3 应收供应链管理款项

其他应收款组合 4 应收其他款项组合

其他应收款组合 5 应收合并范围内关联方款项

对于划分为组合的其他应收款，本公司参考历史信用损失经验，结合当前状况以及对未来经济状况的预测，通过违约风险敞口和未来 12 个月内或整个存续期预期信用损失率，计算预期信用损失。

(d) 应收款项融资确定组合的依据如下：

应收款项融资组合 1 银行承兑汇票

应收款项融资组合 2 电子应收账款凭证

应收款项融资组合 3 应收账款

对于划分为组合的应收款项融资，本公司参考历史信用损失经验，结合当前状况以及对未来经济状况的预测，通过违约风险敞口和整个存续期预期信用损失率，计算预期信用损失。

(e) 合同资产确定组合的依据如下：

合同资产组合 1 未到期质保金

对于划分为组合的合同资产，本公司参考历史信用损失经验，结合当前状况以及对未来经济状况的预测，通过违约风险敞口与整个存续期预期信用损失率，计算预期信用损失。

(f) 对于长期应收款，本公司参考历史信用损失经验，结合当前状况以及对未来经济状况的预测，通过违约风险敞口和整个存续期预期信用损失率，计算预期信用损失。

本公司基于账龄确认信用风险特征组合的账龄计算方法：

对于划分为账龄组合的应收款项，本公司按账款发生日至报表日期间计算账龄，本公司参考历史信用损失经验，结合当前状况以及对未来经济状况的预测，编制应收款项账龄与整个存续期预期信用损失率对照表，计算预期信用损失。

B. 债权投资、其他债权投资

对于债权投资和其他债权投资，本公司按照投资的性质，根据交易对手和风险敞口的各种类型，通过违约风险敞口和未来 12 个月内或整个存续期预期信用损失率，计算预期信用损失。

② 具有较低的信用风险

如果金融工具的违约风险较低，借款人在短期内履行其合同现金流量义务的能力很强，并且即便较长时期内经济形势和经营环境存在不利变化但未必一定降低借款人履行其合同现金流量义务的能力，该金融工具被视为具有较低的信用风险。

③ 信用风险显著增加

本公司通过比较金融工具在资产负债表日所确定的预计存续期内的违约概率与在初始确认时所确定的预计存续期内的违约概率，以确定金融工具预计存续期内发生违约概率的相对变化，以评估金融工具的信用风险自初始确认后是否已显著增加。

在确定信用风险自初始确认后是否显著增加时，本公司考虑无须付出不必要的额外成本或努力即可获得的合理且有依据的信息，包括前瞻性信息。本公司考虑的信息包括：

A.信用风险变化所导致的内部价格指标是否发生显著变化；

B.预期将导致债务人履行其偿债义务的能力是否发生显著变化的业务、财务或经济状况的不利变化；

C.债务人经营成果实际或预期是否发生显著变化；债务人所处的监管、经济或技术环境是否发生显著不利变化；

D.作为债务抵押的担保物价值或第三方提供的担保或信用增级质量是否发生显著变化。这些变化预期将降低债务人按合同规定期限还款的经济动机或者影响违约概率；

E.预期将降低债务人按合同约定期限还款的经济动机是否发生显著变化；

F.借款合同的预期变更，包括预计违反合同的行为是否可能导致的合同义务的免除或修订、给予免息期、利率跳升、要求追加抵押品或担保或者对金融工具的合同框架做出其他变更；

G.债务人预期表现和还款行为是否发生显著变化；

H.合同付款是否发生逾期超过（含）30日。

根据金融工具的性质，本公司以单项金融工具或金融工具组合为基础评估信用风险是否显著增加。以金融工具组合为基础进行评估时，本公司可基于共同信用风险特征对金融工具进行分类，例如逾期信息和信用风险评级。

通常情况下，如果逾期超过 30 日，本公司确定金融工具的信用风险已经显著增加。除非本公司无需付出过多成本或努力即可获得合理且有依据的信息，证明虽然超过合同约定的付款期限 30 天，但信用风险自初始确认以来并未显著增加。

④已发生信用减值的金融资产

本公司在资产负债表日评估以摊余成本计量的金融资产和以公允价值计量且其变动计入其他综合收益的债权投资是否已发生信用减值。当对金融资产预期未来现金流量具有不利影响的一项或多项事件

发生时，该金融资产成为已发生信用减值的金融资产。金融资产已发生信用减值的证据包括下列可观察信息：

发行方或债务人发生重大财务困难；债务人违反合同，如偿付利息或本金违约或逾期等；债权人出于与债务人财务困难有关的经济或合同考虑，给予债务人在任何其他情况下都不会做出的让步；债务人很可能破产或进行其他财务重组；发行方或债务人财务困难导致该金融资产的活跃市场消失；以大幅折扣购买或源生一项金融资产，该折扣反映了发生信用损失的事实。

⑤预期信用损失准备的列报

为反映金融工具的信用风险自初始确认后的变化，本公司在每个资产负债表日重新计量预期信用损失，由此形成的损失准备的增加或转回金额，应当作为减值损失或利得计入当期损益。对于以摊余成本计量的金融资产，损失准备抵减该金融资产在资产负债表中列示的账面价值；对于以公允价值计量且其变动计入其他综合收益的债权投资，本公司在其他综合收益中确认其损失准备，不抵减该金融资产的账面价值。

⑥核销

如果本公司不再合理预期金融资产合同现金流量能够全部或部分收回，则直接减记该金融资产的账面余额。这种减记构成相关金融资产的终止确认。这种情况通常发生在本公司确定债务人没有资产或收入来源可产生足够的现金流量以偿还将被减记的金额。

已减记的金融资产以后又收回的，作为减值损失的转回计入收回当期的损益。

（6）金融资产转移

金融资产转移是指下列两种情形：

A.将收取金融资产现金流量的合同权利转移给另一方；

B.将金融资产整体或部分转移给另一方，但保留收取金融资产现金流量的合同权利，并承担将收取的现金流量支付给一个或多个收款方的合同义务。

①终止确认所转移的金融资产

已将金融资产所有权上几乎所有的风险和报酬转移给转入方的，或既没有转移也没有保留金融资产所有权上几乎所有的风险和报酬的，但放弃了对该金融资产控制的，终止确认该金融资产。

在判断是否已放弃对所转移金融资产的控制时，根据转入方出售该金融资产的实际能力。转入方能够单方面将转移的金融资产整体出售给不相关的第三方，且没有额外条件对此项出售加以限制的，则公司已放弃对该金融资产的控制。

本公司在判断金融资产转移是否满足金融资产终止确认条件时，注重金融资产转移的实质。

金融资产整体转移满足终止确认条件的，将下列两项金额的差额计入当期损益：

A. 所转移金融资产的账面价值；

B. 因转移而收到的对价，与原直接计入其他综合收益的公允价值变动累计额中对应终止确认部分的金额（涉及转移的金融资产为根据《企业会计准则第 22 号-金融工具确认和计量》第十八条分类为以公允价值计量且其变动计入其他综合收益的金融资产的情形）之和。

金融资产部分转移满足终止确认条件的，将所转移金融资产整体的账面价值，在终止确认部分和未终止确认部分（在此种情况下，所保留的服务资产视同继续确认金融资产的一部分）之间，按照转移日各自的相对公允价值进行分摊，并将下列两项金额的差额计入当期损益：

A. 终止确认部分在终止确认日的账面价值；

B. 终止确认部分的对价，与原计入其他综合收益的公允价值变动累计额中对应终止确认部分的金额（涉及转移的金融资产为根据《企业会计准则第 22 号-金融工具确认和计量》第十八条分类为以公允价值计量且其变动计入其他综合收益的金融资产的情形）之和。

②继续涉入所转移的金融资产

既没有转移也没有保留金融资产所有权上几乎所有的风险和报酬的，且未放弃对该金融资产控制的，应当按照其继续涉入所转移金融资产的程度确认有关金融资产，并相应确认有关负债。

继续涉入所转移金融资产的程度，是指企业承担的被转移金融资产价值变动风险或报酬的程度。

③继续确认所转移的金融资产

仍保留与所转移金融资产所有权上几乎所有的风险和报酬的，应当继续确认所转移金融资产整体，并将收到的对价确认为一项金融负债。

该金融资产与确认的相关金融负债不得相互抵销。在随后的会计期间，企业应当继续确认该金融资产产生的收入（或利得）和该金融负债产生的费用（或损失）。

（7）金融资产和金融负债的抵销

金融资产和金融负债应当在资产负债表内分别列示，不得相互抵销。但同时满足下列条件的，以相互抵销后的净额在资产负债表内列示：

本公司具有抵销已确认金额的法定权利，且该种法定权利是当前可执行的；

本公司计划以净额结算，或同时变现该金融资产和清偿该金融负债。

不满足终止确认条件的金融资产转移，转出方不得将已转移的金融资产和相关负债进行抵销。

(8) 金融工具公允价值的确定方法

金融资产和金融负债的公允价值确定方法见附注五、12。

12、公允价值计量

公允价值是指市场参与者在计量日发生的有序交易中，出售一项资产所能收到或者转移一项负债所需支付的价格。

本公司以主要市场的价格计量相关资产或负债的公允价值，不存在主要市场的，本公司以最有利市场的价格计量相关资产或负债的公允价值。本公司采用市场参与者在对该资产或负债定价时为实现其经济利益最大化所使用的假设。

主要市场，是指相关资产或负债交易量最大和交易活跃程度最高的市场；最有利市场，是指在考虑交易费用和运输费用后，能够以最高金额出售相关资产或者以最低金额转移相关负债的市场。

存在活跃市场的金融资产或金融负债，本公司采用活跃市场中的报价确定其公允价值。金融工具不存在活跃市场的，本公司采用估值技术确定其公允价值。

以公允价值计量非金融资产的，考虑市场参与者将该资产用于最佳用途产生经济利益的能力，或者将该资产出售给能够用于最佳用途的其他市场参与者产生经济利益的能力。

① 估值技术

本公司采用在当期情况下适用并且有足够可利用数据和其他信息支持的估值技术，使用的估值技术主要包括市场法、收益法和成本法。本公司使用与其中一种或多种估值技术相一致的方法计量公允价值，使用多种估值技术计量公允价值的，考虑各估值结果的合理性，选取在当期情况下最能代表公允价值的金额作为公允价值。

本公司在估值技术的应用中，优先使用相关可观察输入值，只有在相关可观察输入值无法取得或取得不切实可行的情况下，才使用不可观察输入值。可观察输入值，是指能够从市场数据中取得的输入

值。该输入值反映了市场参与者在对相关资产或负债定价时所使用的假设。不可观察输入值，是指不能从市场数据中取得的输入值。该输入值根据可获得的市场参与者在对相关资产或负债定价时所使用的最佳信息取得。

②公允价值层次

本公司将公允价值计量所使用的输入值划分为三个层次，并首先使用第一层次输入值，其次使用第二层次输入值，最后使用第三层次输入值。第一层次输入值是在计量日能够取得的相同资产或负债在活跃市场上未经调整的报价。第二层次输入值是除第一层次输入值外相关资产或负债直接或间接可观察的输入值。第三层次输入值是相关资产或负债的不可观察输入值。

13、存货

（1）存货的分类

存货是指本公司在日常活动中持有以备出售的产成品或商品、处在生产过程中的在产品、在生产过程或提供劳务过程中耗用的材料和物料等，包括原材料、在产品、半成品、产成品、库存商品、周转材料等。

（2）发出存货的计价方法

本公司存货发出时采用个别计价法计价和加权平均法计价，具体情况：数字化应用和数字化运营业务的存货发出时采用个别计价法；数字化产品等相关的存货发出时采用加权平均法。

（3）存货的盘存制度

本公司存货采用永续盘存制，每年至少盘点一次，盘盈及盘亏金额计入当年度损益。

（4）存货跌价准备的确认标准和计提方法

资产负债表日按成本与可变现净值孰低计量，存货成本高于其可变现净值的，计提存货跌价准备，计入当期损益。

在确定存货的可变现净值时，以取得的可靠证据为基础，并且考虑持有存货的目的、资产负债表日后事项的影响等因素。

①产成品、商品和用于出售的材料等直接用于出售的存货，在正常生产经营过程中，以该存货的估计售价减去估计的销售费用和相关税费后的金额确定其可变现净值。为执行销售合同或者劳务合同而持有的存货，以合同价格作为其可变现净值的计量基础；如果持有存货的数量多于销售合同订购数量，

超出部分的存货可变现净值以一般销售价格为计量基础。用于出售的材料等，以市场价格作为其可变现净值的计量基础。

②需要经过加工的材料存货，在正常生产经营过程中，以所生产的产成品的估计售价减去至完工时估计将要发生的成本、估计的销售费用和相关税费后的金额确定其可变现净值。如果用其生产的产成品的可变现净值高于成本，则该材料按成本计量；如果材料价格的下降表明产成品的可变现净值低于成本，则该材料按可变现净值计量，按其差额计提存货跌价准备。

③本公司一般按单个存货项目计提存货跌价准备；对于数量繁多、单价较低的存货，按存货类别计提。

④资产负债表日如果以前减记存货价值的影响因素已经消失，则减记的金额予以恢复，并在原已计提的存货跌价准备的金额内转回，转回的金额计入当期损益。

14、合同资产及合同负债

本公司根据履行履约义务与客户付款之间的关系在资产负债表中列示合同资产或合同负债。本公司已向客户转让商品或提供服务而有权收取的对价（且该权利取决于时间流逝之外的其他因素）列示为合同资产。本公司已收或应收客户对价而应向客户转让商品或提供服务的义务列示为合同负债。

本公司对合同资产的预期信用损失的确定方法及会计处理方法详见附注五、11。

合同资产和合同负债在资产负债表中单独列示。同一合同下的合同资产和合同负债以净额列示，净额为借方余额的，根据其流动性在“合同资产”或“其他非流动资产”项目中列示；净额为贷方余额的，根据其流动性在“合同负债”或“其他非流动负债”项目中列示。不同合同下的合同资产和合同负债不能相互抵销。

15、合同成本

合同成本分为合同履约成本与合同取得成本。

本公司为履行合同而发生的成本，在同时满足下列条件时作为合同履约成本确认为一项资产：

①该成本与一份当前或预期取得的合同直接相关，包括直接人工、直接材料、制造费用（或类似费用）、明确由客户承担的成本以及仅因该合同而发生的其他成本。

②该成本增加了本公司未来用于履行履约义务的资源。

③该成本预期能够收回。

本公司为取得合同发生的增量成本预期能够收回的，作为合同取得成本确认为一项资产。

与合同成本有关的资产采用与该资产相关的商品或服务收入确认相同的基础进行摊销；但是对于合同取得成本摊销期限未超过一年的，本公司将其在发生时计入当期损益。

与合同成本有关的资产，其账面价值高于下列两项的差额的，本公司将对于超出部分计提减值准备，并确认为资产减值损失，并进一步考虑是否应计提亏损合同有关的预计负债：

①因转让与该资产相关的商品或服务预期能够取得的剩余对价；

②为转让该相关商品或服务估计将要发生的成本。

上述资产减值准备后续发生转回的，转回后的资产账面价值不超过假定不计提减值准备情况下该资产在转回日的账面价值。

确认为资产的合同履约成本，初始确认时摊销期限不超过一年或一个正常营业周期，在“存货”项目中列示，初始确认时摊销期限超过一年或一个正常营业周期，在“其他非流动资产”项目中列示。

确认为资产的合同取得成本，初始确认时摊销期限不超过一年或一个正常营业周期，在“其他流动资产”项目中列示，初始确认时摊销期限超过一年或一个正常营业周期，在“其他非流动资产”项目中列示。

16、长期股权投资

本公司长期股权投资包括对被投资单位实施控制、重大影响的权益性投资，以及对合营企业的权益性投资。本公司能够对被投资单位施加重大影响的，为本公司的联营企业。

(1) 确定对被投资单位具有共同控制、重大影响的依据

共同控制，是指按照相关约定对某项安排所共有的控制，并且该安排的相关活动必须经过分享控制权的参与方一致同意后才能决策。在判断是否存在共同控制时，首先判断所有参与方或参与方组合是否集体控制该安排，如果所有参与方或一组参与方必须一致行动才能决定某项安排的相关活动，则认为所有参与方或一组参与方集体控制该安排。其次再判断该安排相关活动的决策是否必须经过这些集体控制该安排的参与方一致同意。如果存在两个或两个以上的参与方组合能够集体控制某项安排的，不构成共同控制。判断是否存在共同控制时，不考虑享有的保护性权利。

重大影响，是指投资方对被投资单位的财务和经营政策有参与决策的权力，但并不能够控制或者与其他方一起共同控制这些政策的制定。在确定能否对被投资单位施加重大影响时，考虑投资方直接或间接持有被投资单位的表决权股份以及投资方及其他方持有的当期可执行潜在表决权在假定转换为对被投资方单位的股权后产生的影响，包括被投资单位发行的当期可转换的认股权证、股份期权及可转换公司债券等的影响。

当本公司直接或通过子公司间接拥有被投资单位 20%（含 20%）以上但低于 50% 的表决权股份时，一般认为对被投资单位具有重大影响，除非有明确证据表明该种情况下不能参与被投资单位的生产经营决策，不形成重大影响。

（2）初始投资成本确定

①企业合并形成的长期股权投资，按照下列规定确定其投资成本：

A. 同一控制下的企业合并，合并方以支付现金、转让非现金资产或承担债务方式作为合并对价的，在合并日按照被合并方所有者权益在最终控制方合并财务报表中的账面价值的份额作为长期股权投资的初始投资成本。长期股权投资初始投资成本与支付的现金、转让的非现金资产以及所承担债务账面价值之间的差额，调整资本公积；资本公积不足冲减的，调整留存收益；

B. 同一控制下的企业合并，合并方以发行权益性证券作为合并对价的，在合并日按照被合并方所有者权益在最终控制方合并财务报表中的账面价值的份额作为长期股权投资的初始投资成本。按照发行股份的面值总额作为股本，长期股权投资初始投资成本与所发行股份面值总额之间的差额，调整资本公积；资本公积不足冲减的，调整留存收益；

C. 非同一控制下的企业合并，以购买日为取得对被购买方的控制权而付出的资产、发生或承担的负债以及发行的权益性证券的公允价值确定为合并成本作为长期股权投资的初始投资成本。合并方为企业合并发生的审计、法律服务、评估咨询等中介费用以及其他相关管理费用，于发生时计入当期损益。

②除企业合并形成的长期股权投资以外，其他方式取得的长期股权投资，按照下列规定确定其投资成本：

A. 以支付现金取得的长期股权投资，按照实际支付的购买价款作为投资成本。初始投资成本包括与取得长期股权投资直接相关的费用、税金及其他必要支出；

B. 以发行权益性证券取得的长期股权投资，按照发行权益性证券的公允价值作为初始投资成本；

C.通过非货币性资产交换取得的长期股权投资，如果该项交换具有商业实质且换入资产或换出资产的公允价值能可靠计量，则以换出资产的公允价值和相关税费作为初始投资成本，换出资产的公允价值与账面价值之间的差额计入当期损益；若非货币资产交换不同时具备上述两个条件，则按换出资产的账面价值和相关税费作为初始投资成本。

D.通过债务重组取得的长期股权投资，以所放弃债权的公允价值和可直接归属于该资产的税金等其他成本确定其入账价值，并将所放弃债权的公允价值与账面价值之间的差额，计入当期损益。

(3) 后续计量及损益确认方法

本公司能够对被投资单位实施控制的长期股权投资采用成本法核算；对联营企业和合营企业的长期股权投资采用权益法核算。

①成本法

采用成本法核算的长期股权投资，追加或收回投资时调整长期股权投资的成本；被投资单位宣告分派的现金股利或利润，确认为当期投资收益。

②权益法

按照权益法核算的长期股权投资，一般会计处理为：

本公司长期股权投资的投资成本大于投资时应享有被投资单位可辨认净资产公允价值份额的，不调整长期股权投资的初始投资成本；长期股权投资的投资成本小于投资时应享有被投资单位可辨认净资产公允价值份额的，其差额计入当期损益，同时调整长期股权投资的成本。

本公司按照应享有或应分担的被投资单位实现的净损益和其他综合收益的份额，分别确认投资收益和其他综合收益，同时调整长期股权投资的账面价值；本公司按照被投资单位宣告分派的利润或现金股利计算应享有的部分，相应减少长期股权投资的账面价值；被投资单位除净损益、其他综合收益和利润分配以外所有者权益的其他变动，调整长期股权投资的账面价值并计入所有者权益。在确认应享有被投资单位净损益的份额时，以取得投资时被投资单位可辨认净资产的公允价值为基础，对被投资单位的净利润进行调整后确认。被投资单位采用的会计政策及会计期间与本公司不一致的，应按照本公司的会计政策及会计期间对被投资单位的财务报表进行调整，并据以确认投资收益和其他综合收益等。本公司与联营企业及合营企业之间发生的未实现内部交易损益按照享有的比例计算归属于本公司的部分予以抵销，在此基础上确认投资损益。本公司与被投资单位发生的未实现内部交易损失属于资产减值损失的，应全额确认。

因追加投资等原因能够对被投资单位施加重大影响或实施共同控制但不构成控制的，按照原持有的股权投资公允价值加上新增投资成本之和，作为改按权益法核算的初始投资成本。原持有的股权投资分类为其他权益工具投资的，其公允价值与账面价值之间的差额，以及原计入其他综合收益的累计利得或损失应当在改按权益法核算的当期从其他综合收益中转出，计入留存收益。

因处置部分股权投资等原因丧失了对被投资单位的共同控制或重大影响的，处置后的剩余股权改按公允价值计量，其在丧失共同控制或重大影响之日的公允价值与账面价值之间的差额计入当期损益。原股权投资因采用权益法核算而确认的其他综合收益，在终止采用权益法核算时采用与被投资单位直接处置相关资产或负债相同的基础进行会计处理。

(4) 减值测试方法及减值准备计提方法

对子公司、联营企业及合营企业的投资，计提资产减值的方法见附注五、22。

17、投资性房地产

投资性房地产计量模式

成本法计量

折旧或摊销方法

(1) 投资性房地产的分类

投资性房产是指为赚取租金或资本增值，或两者兼有而持有的房地产。主要包括：

- ① 已出租的土地使用权。
- ② 持有并准备增值后转让的土地使用权。
- ③ 已出租的建筑物。

(2) 投资性房地产的计量模式

本公司采用成本模式对投资性房地产进行后续计量，计提资产减值方法见附注五、22。

本公司对投资性房地产成本减累计减值及净残值后按直线法计算折旧或摊销，投资性房地产的类别、估计的经济使用年限和预计的净残值率分别确定折旧年限和年折旧率如下：

类别	折旧年限（年）	残值率（%）	年折旧率（%）
房屋、建筑物	20—40	5	2.38—4.75

18、固定资产

(1) 确认条件

固定资产在同时满足下列条件时，按取得时的实际成本予以确认：

- ①与该固定资产有关的经济利益很可能流入企业。
- ②该固定资产的成本能够可靠地计量。

固定资产发生的后续支出，符合固定资产确认条件的计入固定资产成本；不符合固定资产确认条件的在发生时计入当期损益。

(2) 折旧方法

类别	折旧方法	折旧年限	残值率	年折旧率
房屋及建筑物	年限平均法	20—40	5	2.38—4.75
机器设备	年限平均法	3—10	5	9.50—31.67
运输设备	年限平均法	4—8	5	11.88—23.75
电子设备	年限平均法	3—5	5	19.00—31.67

对于已经计提减值准备的固定资产，在计提折旧时扣除已计提的固定资产减值准备。

每年年度终了，公司对固定资产的使用寿命、预计净残值和折旧方法进行复核。使用寿命预计数与原先估计数有差异的，调整固定资产使用寿命。

19、在建工程

(1) 在建工程以立项项目分类核算。

(2) 在建工程结转为固定资产的标准和时点

在建工程项目按建造该项资产达到预定可使用状态前所发生的全部支出，作为固定资产的入账价值。包括建筑费用、机器设备原价、其他为使在建工程达到预定可使用状态所发生的必要支出以及在资产达到预定可使用状态之前为该项目专门借款所发生的借款费用及占用的一般借款发生的借款费用。本公司在工程安装或建设完成达到预定可使用状态时将在建工程转入固定资产。所建造的已达到预定可使用状态、但尚未办理竣工决算的固定资产，自达到预定可使用状态之日起，根据工程预算、造价或者工程实际成本等，按估计的价值转入固定资产，并按本公司固定资产折旧政策计提固定资产的折旧，待办理竣工决算后，再按实际成本调整原来的暂估价值，但不调整原已计提的折旧额。

20、借款费用

(1) 借款费用资本化的确认原则和资本化期间

本公司发生的可直接归属于符合资本化条件的资产的购建或生产的借款费用在同时满足下列条件时予以资本化计入相关资产成本：

- ①资产支出已经发生；
- ②借款费用已经发生；
- ③为使资产达到预定可使用状态所必要的购建或者生产活动已经开始。

其他的借款利息、折价或溢价和汇兑差额，计入发生当期的损益。

符合资本化条件的资产在购建或者生产过程中发生非正常中断，且中断时间连续超过 3 个月的，暂停借款费用的资本化。

当购建或者生产符合资本化条件的资产达到预定可使用或者可销售状态时，停止其借款费用的资本化；以后发生的借款费用于发生当期确认为费用。

(2) 借款费用资本化率以及资本化金额的计算方法

为购建或者生产符合资本化条件的资产而借入专门借款的，以专门借款当期实际发生的利息费用，减去将尚未动用的借款资金存入银行取得的利息收入或者进行暂时性投资取得的投资收益后的金额，确定为专门借款利息费用的资本化金额。

购建或者生产符合资本化条件的资产占用了一般借款的，一般借款应予资本化的利息金额按累计资产支出超过专门借款部分的资产支出加权平均数乘以所占用一般借款的资本化率，计算确定一般借款应予资本化的利息金额。资本化率根据一般借款加权平均利率计算确定。

21、无形资产

(1) 使用寿命及其确定依据、估计情况、摊销方法或复核程序

- ①使用寿命有限的无形资产的使用寿命估计情况：

项 目	预计使用寿命	依据
土地使用权	50 年	法定使用权
专利权	10 年	参考能为公司带来经济利益的期限确定使用寿命
软件及专有技术	5-10 年	参考能为公司带来经济利益的期限确定使用寿命

每年年度终了，公司对使用寿命有限的无形资产的使用寿命及摊销方法进行复核。经复核，期末无形资产的使用寿命及摊销方法与以前估计未有不同。

②无法预见无形资产为企业带来经济利益期限的，视为使用寿命不确定的无形资产。对于使用寿命不确定的无形资产，公司在每年年度终了对使用寿命不确定的无形资产的使用寿命进行复核，如果重新复核后仍为不确定的，于资产负债表日进行减值测试。

③无形资产的摊销

对于使用寿命有限的无形资产，本公司在取得时确定其使用寿命，在使用寿命内采用直线法系统合理摊销，摊销金额按受益项目计入当期损益。具体应摊销金额为其成本扣除预计残值后的金额。已计提减值准备的无形资产，还应扣除已计提的无形资产减值准备累计金额。使用寿命有限的无形资产，其残值视为零，但下列情况除外：有第三方承诺在无形资产使用寿命结束时购买该无形资产或可以根据活跃市场得到预计残值信息，并且该市场在无形资产使用寿命结束时很可能存在。

对使用寿命不确定的无形资产，不予摊销。每年年度终了对使用寿命不确定的无形资产的使用寿命进行复核，如果有证据表明无形资产的使用寿命是有限的，估计其使用寿命并在预计使用年限内系统合理摊销。

(2) 研发支出的归集范围及相关会计处理方法

本公司将与开展研发活动直接相关的各项费用归集为研发支出，包括研发人员职工薪酬、直接投入费用、折旧与摊销费用、委托外部研究开发费用、其他费用等。

①本公司将为进一步开发活动进行的资料及相关方面的准备活动作为研究阶段，无形资产研究阶段的支出在发生时计入当期损益。

②在本公司已完成研究阶段的工作后再进行的开发活动作为开发阶段。

开发阶段的支出同时满足下列条件时，才能确认为无形资产：

A.完成该无形资产以使其能够使用或出售在技术上具有可行性；

B.具有完成该无形资产并使用或出售的意图；

C.无形资产产生经济利益的方式，包括能够证明运用该无形资产生产的产品存在市场或无形资产自身存在市场，无形资产将在内部使用的，能够证明其有用性；

D.有足够的技术、财务资源和其他资源支持，以完成该无形资产的开发，并有能力使用或出售该无形资产；

E.归属于该无形资产开发阶段的支出能够可靠地计量。

22、长期资产减值

对子公司、联营企业和合营企业的长期股权投资、采用成本模式进行后续计量的投资性房地产、固定资产、在建工程、使用权资产、无形资产、商誉等（存货、按公允价值模式计量的投资性房地产、递延所得税资产、金融资产除外）的资产减值，按以下方法确定：

于资产负债表日判断资产是否存在可能发生减值的迹象，存在减值迹象的，本公司将估计其可收回金额，进行减值测试。对因企业合并所形成的商誉、使用寿命不确定的无形资产和尚未达到可使用状态的无形资产无论是否存在减值迹象，每年都进行减值测试。

可收回金额根据资产的公允价值减去处置费用后的净额与资产预计未来现金流量的现值两者之间较高者确定。本公司以单项资产为基础估计其可收回金额；难以对单项资产的可收回金额进行估计的，以该资产所属的资产组为基础确定资产组的可收回金额。资产组的认定，以资产组产生的主要现金流入是否独立于其他资产或者资产组的现金流入为依据。

当资产或资产组的可收回金额低于其账面价值时，本公司将其账面价值减记至可收回金额，减记的金额计入当期损益，同时计提相应的资产减值准备。

就商誉的减值测试而言，对于因企业合并形成的商誉的账面价值，自购买日起按照合理的方法分摊至相关的资产组；难以分摊至相关的资产组的，将其分摊至相关的资产组组合。相关的资产组或资产组组合，是能够从企业合并的协同效应中受益的资产组或者资产组组合，且不大于本公司确定的报告分部。

减值测试时，如与商誉相关的资产组或者资产组组合存在减值迹象的，首先对不包含商誉的资产组或者资产组组合进行减值测试，计算可收回金额，确认相应的减值损失。然后对包含商誉的资产组或者资产组组合进行减值测试，比较其账面价值与可收回金额，如可收回金额低于账面价值的，确认商誉的减值损失。

资产减值损失一经确认，在以后会计期间不再转回。

23、长期待摊费用

长期待摊费用核算本公司已经发生但应由本期和以后各期负担的分摊期限在一年以上的各项费用。本公司长期待摊费用在受益期内平均摊销。

24、职工薪酬

(1) 短期薪酬的会计处理方法

①职工基本薪酬（工资、奖金、津贴、补贴）

本公司在职工为其提供服务的会计期间，将实际发生的短期薪酬确认为负债，并计入当期损益，其他会计准则要求或允许计入资产成本的除外。

②职工福利费

本公司发生的职工福利费，在实际发生时根据实际发生额计入当期损益或相关资产成本。职工福利费为非货币性福利的，按照公允价值计量。

③医疗保险费、工伤保险费、生育保险费等社会保险费和住房公积金，以及工会经费和职工教育经费

本公司为职工缴纳的医疗保险费、工伤保险费、生育保险费等社会保险费和住房公积金，以及按规定提取的工会经费和职工教育经费，在职工为其提供服务的会计期间，根据规定的计提基础和计提比例计算确定相应的职工薪酬金额，并确认相应负债，计入当期损益或相关资产成本。

④短期带薪缺勤

本公司在职工提供服务从而增加了其未来享有的带薪缺勤权利时，确认与累积带薪缺勤相关的职工薪酬，并以累积未行使权利而增加的预期支付金额计量。本公司在职工实际发生缺勤的会计期间确认与非累积带薪缺勤相关的职工薪酬。

⑤短期利润分享计划

利润分享计划同时满足下列条件的，本公司确认相关的应付职工薪酬：

A.企业因过去事项导致现在具有支付职工薪酬的法定义务或推定义务；

B.因利润分享计划所产生的应付职工薪酬义务金额能够可靠估计。

(2) 离职后福利的会计处理方法

① 设定提存计划

本公司在职工为其提供服务的会计期间，将根据设定提存计划计算的应缴存金额确认为负债，并计入当期损益或相关资产成本。

根据设定提存计划，预期不会在职工提供相关服务的年度报告期结束后十二个月内支付全部应缴存金额的，本公司参照相应的折现率（根据资产负债表日与设定提存计划义务期限和币种相匹配的国债或活跃市场上的高质量公司债券的市场收益率确定），将全部应缴存金额以折现后的金额计量应付职工薪酬。

② 设定受益计划

A. 确定设定受益计划义务的现值和当期服务成本

根据预期累计福利单位法，采用无偏且相互一致的精算假设对有关人口统计变量和财务变量等做出估计，计量设定受益计划所产生的义务，并确定相关义务的归属期间。本公司按照相应的折现率（根据资产负债表日与设定受益计划义务期限和币种相匹配的国债或活跃市场上的高质量公司债券的市场收益率确定）将设定受益计划所产生的义务予以折现，以确定设定受益计划义务的现值和当期服务成本。

B. 确认设定受益计划净负债或净资产

设定受益计划存在资产的，本公司将设定受益计划义务现值减去设定受益计划资产公允价值所形成的赤字或盈余确认为一项设定受益计划净负债或净资产。

设定受益计划存在盈余的，本公司以设定受益计划的盈余和资产上限两项的孰低者计量设定受益计划净资产。

C. 确定应计入资产成本或当期损益的金额

服务成本，包括当期服务成本、过去服务成本和结算利得或损失。其中，除了其他会计准则要求或允许计入资产成本的当期服务成本之外，其他服务成本均计入当期损益。

设定受益计划净负债或净资产的利息净额，包括计划资产的利息收益、设定受益计划义务的利息费用以及资产上限影响的利息，均计入当期损益。

D. 确定应计入其他综合收益的金额

重新计量设定受益计划净负债或净资产所产生的变动，包括：

(a) 精算利得或损失，即由于精算假设和经验调整导致之前所计量的设定受益计划义务现值的增加或减少；

(b) 计划资产回报，扣除包括在设定受益计划净负债或净资产的利息净额中的金额；

(c) 资产上限影响的变动，扣除包括在设定受益计划净负债或净资产的利息净额中的金额。

上述重新计量设定受益计划净负债或净资产所产生的变动直接计入其他综合收益，并且在后续会计期间不允许转回至损益，在原设定受益计划终止时，本公司在权益范围内将原计入其他综合收益的部分全部结转至未分配利润。

(3) 辞退福利的会计处理方法

本公司向职工提供辞退福利的，在下列两者孰早日确认辞退福利产生的职工薪酬负债，并计入当期损益：

- ①企业不能单方面撤回因解除劳动关系计划或裁减建议所提供的辞退福利时；
- ②企业确认与涉及支付辞退福利的重组相关的成本或费用时。

辞退福利预期在年度报告期结束后十二个月内不能完全支付的，参照相应的折现率（根据资产负债表日与设定受益计划义务期限和币种相匹配的国债或活跃市场上的高质量公司债券的市场收益率确定）将辞退福利金额予以折现，以折现后的金额计量应付职工薪酬。

(4) 其他长期职工福利的会计处理方法

- ①符合设定提存计划条件的

本公司向职工提供的其他长期职工福利，符合设定提存计划条件的，将全部应缴存金额以折现后的金额计量应付职工薪酬。

- ②符合设定受益计划条件的

在报告期末，本公司将其他长期职工福利产生的职工薪酬成本确认为下列组成部分：

- A.服务成本；
- B.其他长期职工福利净负债或净资产的利息净额；
- C.重新计量其他长期职工福利净负债或净资产所产生的变动。

为简化相关会计处理，上述项目的总净额计入当期损益或相关资产成本。

25、预计负债

（1）预计负债的确认标准

如果与或有事项相关的义务同时符合以下条件，本公司将其确认为预计负债：

- ①该义务是本公司承担的现时义务；
- ②该义务的履行很可能导致经济利益流出本公司；
- ③该义务的金额能够可靠地计量。

（2）预计负债的计量方法

预计负债按照履行相关现时义务所需支出的最佳估计数进行初始计量，并综合考虑与或有事项有关的风险、不确定性和货币时间价值等因素。每个资产负债表日对预计负债的账面价值进行复核。有确凿证据表明该账面价值不能反映当前最佳估计数的，按照当前最佳估计数对该账面价值进行调整。

26、股份支付

（1）股份支付的种类

本公司股份支付包括以现金结算的股份支付和以权益结算的股份支付。

（2）权益工具公允价值的确定方法

①对于授予职工的股份，其公允价值按公司股份的市场价格计量，同时考虑授予股份所依据的条款和条件（不包括市场条件之外的可行权条件）进行调整。②对于授予职工的股票期权，在许多情况下难以获得其市场价格。如果不存在条款和条件相似的交易期权，公司选择适用的期权定价模型估计所授予的期权的公允价值。

（3）确认可行权权益工具最佳估计的依据

在等待期内每个资产负债表日，公司根据最新取得的可行权职工人数变动等后续信息作出最佳估计，修正预计可行权的权益工具数量，以作出可行权权益工具的最佳估计。

（4）股份支付计划实施的会计处理

以现金结算的股份支付

①授予后立即可行权的以现金结算的股份支付，在授予日以本公司承担负债的公允价值计入相关成本或费用，相应增加负债。并在结算前的每个资产负债表日和结算日对负债的公允价值重新计量，将其变动计入损益。

②完成等待期内的服务或达到规定业绩条件以后才可行权的以现金结算的股份支付，在等待期内的每个资产负债表日以对可行权情况的最佳估计为基础，按本公司承担负债的公允价值金额，将当期取得的服务计入成本或费用和相应的负债。

以权益结算的股份支付

①授予后立即可行权的换取职工服务的以权益结算的股份支付，在授予日以权益工具的公允价值计入相关成本或费用，相应增加资本公积。

②完成等待期内的服务或达到规定业绩条件以后才可行权换取职工服务的以权益结算的股份支付，在等待期内的每个资产负债表日，以对可行权权益工具数量的最佳估计为基础，按权益工具授予日的公允价值，将当期取得的服务计入成本或费用和资本公积。

(5) 股份支付计划修改的会计处理

本公司对股份支付计划进行修改时，若修改增加了所授予权益工具的公允价值，按照权益工具公允价值的增加相应地确认取得服务的增加；若修改增加了所授予权益工具的数量，则将增加的权益工具的公允价值相应地确认为取得服务的增加。权益工具公允价值的增加是指修改前后的权益工具在修改日的公允价值之间的差额。若修改减少了股份支付公允价值总额或采用了其他不利于职工的方式修改股份支付计划的条款和条件，则仍继续对取得的服务进行会计处理，视同该变更从未发生，除非本公司取消了部分或全部已授予的权益工具。

(6) 股份支付计划终止的会计处理

如果在等待期内取消了所授予的权益工具或结算了所授予的权益工具（因未满足可行权条件而被取消的除外），本公司：

①将取消或结算作为加速可行权处理，立即确认原本应在剩余等待期内确认的金额；

②在取消或结算时支付给职工的所有款项均作为权益的回购处理，回购支付的金额高于该权益工具在回购日公允价值的部分，计入当期费用。

本公司如果回购其职工已可行权的权益工具，冲减企业的所有者权益；回购支付的款项高于该权益工具在回购日公允价值的部分，计入当期损益。

27、收入

按照业务类型披露收入确认和计量所采用的会计政策

(1) 一般原则

收入是本公司在日常活动中形成的、会导致股东权益增加且与股东投入资本无关的经济利益的总流入。

本公司在履行了合同中的履约义务，即在客户取得相关商品控制权时确认收入。取得相关商品控制权，是指能够主导该商品的使用并从中获得几乎全部的经济利益。

合同中包含两项或多项履约义务的，本公司在合同开始日，按照各单项履约义务所承诺商品或服务的单独售价的相对比例，将交易价格分摊至各单项履约义务，按照分摊至各单项履约义务的交易价格计量收入。

交易价格是本公司因向客户转让商品或服务而预期有权收取的对价金额，不包括代第三方收取的款项。在确定合同交易价格时，如果存在可变对价，本公司按照期望值或最可能发生金额确定可变对价的最佳估计数，并以不超过在相关不确定性消除时累计已确认收入极可能不会发生重大转回的金额计入交易价格。合同中如果存在重大融资成分，本公司将根据客户在取得商品控制权时即以现金支付的应付金额确定交易价格，该交易价格与合同对价之间的差额，在合同期间内采用实际利率法摊销，对于控制权转移与客户支付价款间隔未超过一年的，本公司不考虑其中的融资成分。

满足下列条件之一的，属于在某一时段内履行履约义务；否则，属于在某一时点履行履约义务：

①客户在本公司履约的同时即取得并消耗本公司履约所带来的经济利益；

②客户能够控制本公司履约过程中在建的商品；

③本公司履约过程中所产出的商品具有不可替代用途，且本公司在整个合同期间内有权就累计至今已完成的履约部分收取款项。

对于在某一时段内履行的履约义务，本公司在该段时间内按照履约进度确认收入，但是，履约进度不能合理确定的除外。本公司按照投入法（或产出法）确定提供服务的履约进度。当履约进度不能合理确定时，本公司已经发生的成本预计能够得到补偿的，按照已经发生的成本金额确认收入，直到履约进度能够合理确定为止。

对于在某一时点履行的履约义务，本公司在客户取得相关商品控制权时点确认收入。在判断客户是否已取得商品或服务控制权时，本公司会考虑下列迹象：

- ①本公司就该商品或服务享有现时收款权利，即客户就该商品负有现时付款义务；
- ②本公司已将该商品的法定所有权转移给客户，即客户已拥有了该商品的法定所有权；
- ③本公司已将该商品的实物转移给客户，即客户已实物占有该商品；
- ④本公司已将该商品所有权上的主要风险和报酬转移给客户，即客户已取得该商品所有权上的主要风险和报酬；
- ⑤客户已接受该商品。

销售退回条款

对于附有销售退回条款的销售，公司在客户取得相关商品控制权时，按照因向客户转让商品而与其有权取得的对价金额确认收入，按照预期因销售退回将退还的金额确认为预计负债；同时，按照预期将退回商品转让时的账面价值，扣除收回该商品预计发生的成本（包括退回商品的价值减损）后的余额，确认为一项资产，即应收退货成本，按照所转让商品转让时的账面价值，扣除上述资产成本的净额结转成本。每一资产负债表日，公司重新估计未来销售退回情况，并对上述资产和负债进行重新计量。

质保义务

根据合同约定、法律规定等，本公司为所销售的商品、所建造的工程等提供质量保证。对于为向客户保证所销售的商品符合既定标准的保证类质量保证，本公司按照《企业会计准则第 13 号——或有事项》进行会计处理。对于为向客户保证所销售的商品符合既定标准之外提供了一项单独服务的服务类质量保证，本公司将其作为一项单项履约义务，按照提供商品和服务类质量保证的单独售价的相对比例，将部分交易价格分摊至服务类质量保证，并在客户取得服务控制权时确认收入。在评估质量保证是否在向客户保证所销售商品符合既定标准之外提供了一项单独服务时，本公司考虑该质量保证是否为法定要求、质量保证期限以及本公司承诺履行任务的性质等因素。

主要责任人与代理人

本公司根据在向客户转让商品或服务前是否拥有对该商品或服务的控制权，来判断从事交易时本公司的身份是主要责任人还是代理人。本公司在向客户转让商品或服务前能够控制该商品或服务的，本公司是主要责任人，按照已收或应收对价总额确认收入。否则，本公司为代理人，按照预期有权收取的佣金或手续费的金额确认收入，该金额应当按照已收或应收对价总额扣除应支付给其他相关方的价款后的净额，或者按照既定的佣金金额或比例等确定。

应付客户对价

合同中存在应付客户对价的，除非该对价是为了向客户取得其他可明确区分商品或服务的，本公司将该应付对价冲减交易价格，并在确认相关收入与支付（或承诺支付）客户对价二者孰晚的时点冲减当期收入。

客户未行使的合同权利

本公司向客户预收销售商品或服务款项的，首先将该款项确认为负债，待履行了相关履约义务时再转为收入。当本公司预收款项无需退回，且客户可能会放弃其全部或部分合同权利时，本公司预期将有权获得与客户所放弃的合同权利相关的金额的，按照客户行使合同权利的模式按比例将上述金额确认为收入；否则，本公司只有在客户要求履行剩余履约义务的可能性极低时，才将上述负债的相关余额转为收入。

合同变更

本公司与客户之间的建造合同发生合同变更时：

①如果合同变更增加了可明确区分的建造服务及合同价款，且新增合同价款反映了新增建造服务单独售价的，本公司将该合同变更作为一份单独的合同进行会计处理；

②如果合同变更不属于上述第①种情形，且在合同变更日已转让的建造服务与未转让的建造服务之间可明确区分的，本公司将其视为原合同终止，同时，将原合同未履约部分与合同变更部分合并为新合同进行会计处理；

③如果合同变更不属于上述第①种情形，且在合同变更日已转让的建造服务与未转让的建造服务之间不可明确区分，本公司将该合同变更部分作为原合同的组成部分进行会计处理，由此产生的对已确认收入的影响，在合同变更日调整当期收入。

(2) 具体方法

本公司收入确认的具体方法如下：

①商品销售合同

本公司与客户之间的销售商品合同包含软件产品、IT 解决方案业务和销售数字化产品，属于在某一时点履行履约义务。

本公司软件产品和 IT 解决方案具体收入确认方法：软件产品和 IT 解决方案业务在经客户验收合格后确认收入。

本公司销售数字化产品具体收入确认方法：按照与客户签订的销售合同或订单发货，经客户验收合格后确认收入。

②提供服务合同

本公司数字化应用软件开发具体收入确认方法：根据公司行业软件开发业务定价方式的不同，公司行业软件开发业务收入确认主要有以下两种方式：A、经客户验收合格后确认收入；B、按实际结算工作量确认收入：公司根据合同按季度或月的实际工作量（人/日或人/月数）确认收入。

本公司技术服务具体收入确认方法：技术服务业务根据合同额和已提供服务期间占合同约定服务期间的比例或已提供服务次数占合同约定服务总次数的比例确认收入。

本公司数字化运营具体收入确认方法：按照劳务完成后确认收入。

同类业务采用不同经营模式涉及不同收入确认方式及计量方法的情况

公司需遵守《深圳证券交易所上市公司自律监管指引第 3 号——行业信息披露》中的“软件与信息技术服务业”的披露要求

28、政府补助

（1）政府补助的确认

政府补助同时满足下列条件的，才能予以确认：

- ①本公司能够满足政府补助所附条件；
- ②本公司能够收到政府补助。

（2）政府补助的计量

政府补助为货币性资产的，按照收到或应收的金额计量。政府补助为非货币性资产的，按照公允价值计量；公允价值不能可靠取得的，按照名义金额 1 元计量。

（3）政府补助的会计处理

①与资产相关的政府补助

公司取得的、用于购建或以其他方式形成长期资产的政府补助划分为与资产相关的政府补助。与资产相关的政府补助确认为递延收益，在相关资产使用期限内按照合理、系统的方法分期计入损益。按照名义金额计量的政府补助，直接计入当期损益。相关资产在使用寿命结束前被出售、转让、报废或发生毁损的，将尚未分配的相关递延收益余额转入资产处置当期的损益。

②与收益相关的政府补助

除与资产相关的政府补助之外的政府补助划分为与收益相关的政府补助。与收益相关的政府补助，分情况按照以下规定进行会计处理：

用于补偿本公司以后期间的相关成本费用或损失的，确认为递延收益，并在确认相关成本费用或损失的期间，计入当期损益；

用于补偿本公司已发生的相关成本费用或损失的，直接计入当期损益。

对于同时包含与资产相关部分和与收益相关部分的政府补助，区分不同部分分别进行会计处理；难以区分的，整体归类为与收益相关的政府补助。

与本公司日常活动相关的政府补助，按照经济业务实质，计入其他收益。与本公司日常活动无关的政府补助，计入营业外收支。

③政策性优惠贷款贴息

财政将贴息资金拨付给贷款银行，由贷款银行以政策性优惠利率向本公司提供贷款的，以实际收到的借款金额作为借款的入账价值，按照借款本金和该政策性优惠利率计算相关借款费用。

财政将贴息资金直接拨付给本公司，本公司将对应的贴息冲减相关借款费用。

④政府补助退回

已确认的政府补助需要返还时，初始确认时冲减相关资产账面价值的，调整资产账面价值；存在相关递延收益余额的，冲减相关递延收益账面余额，超出部分计入当期损益；属于其他情况的，直接计入当期损益。

29、递延所得税资产/递延所得税负债

本公司通常根据资产与负债在资产负债表日的账面价值与计税基础之间的暂时性差异，采用资产负债表债务法将应纳税暂时性差异或可抵扣暂时性差异对所得税的影响额确认和计量为递延所得税负债或递延所得税资产。本公司不对递延所得税资产和递延所得税负债进行折现。

(1) 递延所得税资产的确认

对于可抵扣暂时性差异、能够结转以后年度的可抵扣亏损和税款抵减，其对所得税的影响额按预计转回期间的所得税税率计算，并将该影响额确认为递延所得税资产，但是以本公司很可能取得用来抵扣可抵扣暂时性差异、可抵扣亏损和税款抵减的未来应纳税所得额为限。

同时具有下列特征的交易或事项中因资产或负债的初始确认所产生的可抵扣暂时性差异对所得税的影响额不确认为递延所得税资产：

- A. 该项交易不是企业合并；
- B. 交易发生时既不影响会计利润也不影响应纳税所得额（或可抵扣亏损）。

本公司对与子公司、联营公司及合营企业投资相关的可抵扣暂时性差异，同时满足下列两项条件的，其对所得税的影响额（才能）确认为递延所得税资产：

- A. 暂时性差异在可预见的未来很可能转回；
- B. 未来很可能获得用来抵扣可抵扣暂时性差异的应纳税所得额；

资产负债表日，有确凿证据表明未来期间很可能获得足够的应纳税所得额用来抵扣可抵扣暂时性差异的，确认以前期间未确认的递延所得税资产。

在资产负债表日，本公司对递延所得税资产的账面价值进行复核。如果未来期间很可能无法获得足够的应纳税所得额用以抵扣递延所得税资产的利益，减记递延所得税资产的账面价值。在很可能获得足够的应纳税所得额时，减记的金额予以转回。

（2）递延所得税负债的确认

本公司所有应纳税暂时性差异均按预计转回期间的所得税税率计量对所得税的影响，并将该影响额确认为递延所得税负债，但下列情况的除外：

①因下列交易或事项中产生的应纳税暂时性差异对所得税的影响不确认为递延所得税负债：

- A. 商誉的初始确认；
- B. 具有以下特征的交易中产生的资产或负债的初始确认：该交易不是企业合并，并且交易发生时既不影响会计利润也不影响应纳税所得额或可抵扣亏损。

②本公司对与子公司、合营企业及联营企业投资相关的应纳税暂时性差异，其对所得税的影响额一般确认为递延所得税负债，但同时满足以下两项条件的除外：

- A. 本公司能够控制暂时性差异转回的时间；
- B. 该暂时性差异在可预见的未来很可能不会转回。

（3）特定交易或事项所涉及的递延所得税负债或资产的确认

①与企业合并相关的递延所得税负债或资产

非同一控制下企业合并产生的应纳税暂时性差异或可抵扣暂时性差异，在确认递延所得税负债或递延所得税资产的同时，相关的递延所得税费用（或收益），通常调整企业合并中所确认的商誉。

②直接计入所有者权益的项目

与直接计入所有者权益的交易或者事项相关的当期所得税和递延所得税，计入所有者权益。暂时性差异对所得税的影响计入所有者权益的交易或事项包括：其他债权投资公允价值变动等形成的其他综合收益、会计政策变更采用追溯调整法或对前期（重要）会计差错更正差异追溯重述法调整期初留存收益、同时包含负债成份及权益成份的混合金融工具在初始确认时计入所有者权益等。

③可弥补亏损和税款抵减

A. 本公司自身经营产生的可弥补亏损以及税款抵减

可抵扣亏损是指按照税法规定计算确定的准予用以后年度的应纳税所得额弥补的亏损。对于按照税法规定可以结转以后年度的未弥补亏损（可抵扣亏损）和税款抵减，视同可抵扣暂时性差异处理。在预计可利用可弥补亏损或税款抵减的未来期间内很可能取得足够的应纳税所得额时，以很可能取得的应纳税所得额为限，确认相应的递延所得税资产，同时减少当期利润表中的所得税费用。

B. 因企业合并而形成的可弥补的被合并企业的未弥补亏损

在企业合并中，本公司取得被购买方的可抵扣暂时性差异，在购买日不符合递延所得税资产确认条件的，不予以确认。购买日后 12 个月内，如取得新的或进一步的信息表明购买日的相关情况已经存在，预期被购买方在购买日可抵扣暂时性差异带来的经济利益能够实现的，确认相关的递延所得税资产，同时减少商誉，商誉不足冲减的，差额部分确认为当期损益；除上述情况以外，确认与企业合并相关的递延所得税资产，计入当期损益。

④合并抵销形成的暂时性差异

本公司在编制合并财务报表时，因抵销未实现内部销售损益导致合并资产负债表中资产、负债的账面价值与其在所属纳税主体的计税基础之间产生暂时性差异的，在合并资产负债表中确认递延所得税资产或递延所得税负债，同时调整合并利润表中的所得税费用，但与直接计入所有者权益的交易或事项及企业合并相关的递延所得税除外。

⑤以权益结算的股份支付

如果税法规定与股份支付相关的支出允许税前扣除，在按照会计准则规定确认成本费用的期间内，本公司根据会计期末取得信息估计可税前扣除的金额计算确定其计税基础及由此产生的暂时性差异，符合确认条件的情况下确认相关的递延所得税。其中预计未来期间可税前扣除的金额超过按照会计准则规定确认的与股份支付相关的成本费用，超过部分的所得税影响应直接计入所有者权益。

(4) 递延所得税资产和递延所得税负债以净额列示的依据

本公司在同时满足下列条件时，将递延所得税资产及递延所得税负债以抵销后的净额列示：

① 本公司拥有以净额结算当期所得税资产及当期所得税负债的法定权利；

② 递延所得税资产及递延所得税负债是与同一税收征管部门对同一纳税主体征收的所得税相关或者对不同的纳税主体相关，但在未来每一具有重要性的递延所得税资产和递延所得税负债转回的期间内，涉及的纳税主体意图以净额结算当期所得税资产和负债或是同时取得资产、清偿负债。

30、租赁

(1) 租赁的识别

在合同开始日，本公司评估合同是否为租赁或者包含租赁，如果合同中一方让渡了在一定期间内控制一项或多项已识别资产使用的权利以换取对价，则该合同为租赁或者包含租赁。为确定合同是否让渡了在一定期间内控制已识别资产使用的权利，本公司评估合同中的客户是否有权获得在使用期间内因使用已识别资产所产生的几乎全部经济利益，并有权在该使用期间主导已识别资产的使用。

(2) 单独租赁的识别

合同中同时包含多项单独租赁的，本公司将合同予以分拆，并分别各项单独租赁进行会计处理。同时符合下列条件的，使用已识别资产的权利构成合同中的一项单独租赁：① 承租人可从单独使用该资产或将其与易于获得的其他资源一起使用中获利；② 该资产与合同中的其他资产不存在高度依赖或高度关联关系。

(3) 本公司作为承租人的会计处理方法

在租赁期开始日，本公司将租赁期不超过 12 个月，且不包含购买选择权的租赁认定为短期租赁；将单项租赁资产为全新资产时价值较低的租赁认定为低价值资产租赁。本公司转租或预期转租租赁资产的，原租赁不认定为低价值资产租赁。

对于所有短期租赁和低价值资产租赁，本公司在租赁期内各个期间按照直线法将租赁付款额计入相关资产成本或当期损益。

除上述采用简化处理的短期租赁和低价值资产租赁外，在租赁期开始日，公司对租赁确认使用权资产和租赁负债。

①使用权资产

使用权资产，是指承租人可在租赁期内使用租赁资产的权利。

在租赁期开始日，使用权资产按照成本进行初始计量。该成本包括：

- 租赁负债的初始计量金额；
- 在租赁期开始日或之前支付的租赁付款额，存在租赁激励的，扣除已享受的租赁激励相关金额；
- 承租人发生的初始直接费用；
- 承租人为拆卸及移除租赁资产、复原租赁资产所在场地或将租赁资产恢复至租赁条款约定状态预计将发生的成本。本公司按照预计负债的确认标准和计量方法对该成本进行确认和计量，详见附注五、25。前述成本属于为生产存货而发生的将计入存货成本。

使用权资产折旧采用年限平均法分类计提。对于能合理确定租赁期届满时将会取得租赁资产所有权的，在租赁资产预计剩余使用寿命内，根据使用权资产类别和预计净残值率确定折旧率；对于无法合理确定租赁期届满时将会取得租赁资产所有权的，在租赁期与租赁资产剩余使用寿命两者孰短的期间内，根据使用权资产类别确定折旧率。

②租赁负债

租赁负债应当按照租赁期开始日尚未支付的租赁付款额的现值进行初始计量。租赁付款额包括以下五项内容：

- 固定付款额及实质固定付款额，存在租赁激励的，扣除租赁激励相关金额；
- 取决于指数或比率的可变租赁付款额；
- 购买选择权的行权价格，前提是承租人合理确定将行使该选择权；
- 行使终止租赁选择权需支付的款项，前提是租赁期反映出承租人将行使终止租赁选择权；
- 根据承租人提供的担保余值预计应支付的款项。

计算租赁付款额现值时采用租赁内含利率作为折现率，无法确定租赁内含利率的，采用公司增量借款利率作为折现率。租赁付款额与其现值之间的差额作为未确认融资费用，在租赁期各个期间内按照确认租赁付款额现值的折现率确认利息费用，并计入当期损益。未纳入租赁负债计量的可变租赁付款额于实际发生时计入当期损益。

租赁期开始日后，当实质固定付款额发生变动、担保余值预计的应付金额发生变化、用于确定租赁付款额的指数或比率发生变动、购买选择权、续租选择权或终止选择权的评估结果或实际行权情况发生变化时，本公司按照变动后的租赁付款额的现值重新计量租赁负债，并相应调整使用权资产的账面价值。

(4) 作为出租方租赁的会计处理方法

在租赁开始日，本公司将实质上转移了与租赁资产所有权有关的几乎全部风险和报酬的租赁划分为融资租赁，除此之外的均为经营租赁。

①经营租赁

本公司在租赁期内各个期间按照直线法将租赁收款额确认为租金收入，发生的初始直接费用予以资本化并按照与租金收入确认相同的基础进行分摊，分期计入当期损益。本公司取得的与经营租赁有关的未计入租赁收款额的可变租赁付款额在实际发生时计入当期损益。

②融资租赁

在租赁开始日，本公司按照租赁投资净额(未担保余值和租赁期开始日尚未收到的租赁收款额按照租赁内含利率折现的现值之和)确认应收融资租赁款，并终止确认融资租赁资产。在租赁期的各个期间，本公司按照租赁内含利率计算并确认利息收入。

本公司取得的未纳入租赁投资净额计量的可变租赁付款额在实际发生时计入当期损益。

(5) 租赁变更的会计处理

①租赁变更作为一项单独租赁

租赁发生变更且同时符合下列条件的，本公司将该租赁变更作为一项单独租赁进行会计处理：**A.**该租赁变更通过增加一项或多项租赁资产的使用权而扩大了租赁范围；**B.**增加的对价与租赁范围扩大部分的单独价格按该合同情况调整后的金额相当。

②租赁变更未作为一项单独租赁

A. 本公司作为承租人

在租赁变更生效日，本公司重新确定租赁期，并采用修订后的折现率对变更后的租赁付款额进行折现，以重新计量租赁负债。在计算变更后租赁付款额的现值时，采用剩余租赁期间的租赁内含利率作为折现率；无法确定剩余租赁期间的租赁内含利率的，采用租赁变更生效日的增量借款利率作为折现率。

·租赁变更导致租赁范围缩小或租赁期缩短的，调减使用权资产的账面价值，并将部分终止或完全终止租赁的相关利得或损失计入当期损益；

·其他租赁变更，相应调整使用权资产的账面价值。

B. 本公司作为出租人

经营租赁发生变更的，本公司自变更生效日起将其作为一项新租赁进行会计处理，与变更前租赁有关的预收或应收租赁收款额视为新租赁的收款额。

融资租赁的变更未作为一项单独租赁进行会计处理的，本公司分别下列情形对变更后的租赁进行处理：如果租赁变更在租赁开始日生效，该租赁会被分类为经营租赁的，本公司自租赁变更生效日开始将其作为一项新租赁进行会计处理，并以租赁变更生效日前的租赁投资净额作为租赁资产的账面价值；如果租赁变更在租赁开始日生效，该租赁会被分类为融资租赁的，本公司按照关于修改或重新议定合同的规定进行会计处理。

(6) 售后租回

本公司按照附注五、27 的规定，评估确定售后租回交易中的资产转让是否属于销售。

① 本公司作为卖方（承租人）

售后租回交易中的资产转让不属于销售的，本公司继续确认被转让资产，同时确认一项与转让收入等额的金融负债，并按照附注五、11 对该金融负债进行会计处理。该资产转让属于销售的，本公司按原资产账面价值中与租回获得的使用权有关的部分，计量售后租回所形成的使用权资产，并仅就转让至出租人的权利确认相关利得或损失。

② 本公司作为买方（出租人）

售后租回交易中的资产转让不属于销售的，本公司不确认被转让资产，但确认一项与转让收入等额的金融资产，并按照附注五、11 对该金融资产进行会计处理。该资产转让属于销售的，本公司根据其他适用的企业会计准则对资产购买进行会计处理，并对资产出租进行会计处理。

31、回购公司股份

(1) 本公司按法定程序报经批准采用收购本公司股票方式减资的，按注销股票面值总额减少股本，购回股票支付的价款（含交易费用）与股票面值的差额调整所有者权益，超过面值总额的部分，依次冲减资本公积（股本溢价）、盈余公积和未分配利润；低于面值总额的，低于面值总额的部分增加资本公积（股本溢价）。

(2) 公司回购的股份在注销或者转让之前，作为库存股管理，回购股份的全部支出转作库存股成本。

(3) 库存股转让时，转让收入高于库存股成本的部分，增加资本公积（股本溢价）；低于库存股成本的部分，依次冲减资本公积（股本溢价）、盈余公积、未分配利润。

32、重大会计判断和估计

本公司根据历史经验和其它因素，包括对未来事项的合理预期，对所采用的重要会计估计和关键假设进行持续的评价。很可能导致下一会计年度资产和负债的账面价值出现重大调整风险的重要会计估计和关键假设列示如下：

(1) 金融资产的分类

本公司在确定金融资产的分类时涉及的重大判断包括业务模式及合同现金流量特征的分析等。

本公司在金融资产组合的层次上确定管理金融资产的商业模式，考虑的因素包括评价和向关键管理人员报告金融资产业绩的方式、影响金融资产业绩的风险及其管理方式、以及相关业务管理人员获得报酬的方式等。

本公司在评估金融资产的合同现金流量是否与基本借贷安排相一致时，存在以下主要判断：本金是否可能因提前还款等原因导致在存续期内的时间分布或者金额发生变动；利息是否仅包括货币时间价值、信用风险、其他基本借贷风险以及与成本和利润的对价。例如，提前偿付的金额是否仅反映了尚未支付的本金及以未偿付本金为基础的利息，以及因提前终止合同而支付的合理补偿。

(2) 应收账款预期信用损失的计量

本公司通过应收账款违约风险敞口和预期信用损失率计算应收账款预期信用损失，并基于违约概率和违约损失率确定预期信用损失率。在确定预期信用损失率时，本公司使用内部历史信用损失经验等数据，并结合当前状况和前瞻性信息对历史数据进行调整。在考虑前瞻性信息时，本公司使用的指标包

括经济下滑的风险、外部市场环境、技术环境和客户情况的变化等。本公司定期监控并复核与预期信用损失计算相关的假设。

(3) 商誉减值

本公司至少每年评估商誉是否发生减值。这要求对分配了商誉的资产组的使用价值进行估计。估计使用价值时，本公司需要估计未来来自资产组的现金流量，同时选择恰当的折现率计算未来现金流量的现值。

(4) 递延所得税资产

在很有可能有足够的应纳税利润来抵扣亏损的限度内，应就所有未利用的税务亏损确认递延所得税资产。这需要管理层运用大量的判断来估计未来应纳税利润发生的时间和金额，结合纳税筹划策略，以决定应确认的递延所得税资产的金额。

(5) 收入确认

如本附注五、27 所述，公司在收入确认方面涉及到如下重大的会计判断和估计：识别客户合同；估计因向客户转让商品而有权取得的对价的可收回性；识别合同中的履约义务；估计合同中存在的可变对价以及在相关不确定性消除时累计已确认收入极可能不会发生重大转回的金额；合同中是否存在重大融资成分；估计合同中单项履约义务的单独售价；确定履约义务是在某一时段内履行还是在某一时点履行；履约进度的确定等等。

公司主要依靠过去的经验和工作作出判断，这些重大判断和估计变更都可能对变更当期或以后期间的营业收入、营业成本，以及期间损益产生影响，且可能构成重大影响。

33、重要会计政策和会计估计变更

(1) 重要会计政策变更

适用 不适用

(2) 重要会计估计变更

适用 不适用

(3) 2025 年起首次执行新会计准则调整首次执行当年年初财务报表相关项目情况

适用 不适用

六、税项

1、主要税种及税率

税种	计税依据	税率
增值税	商品及服务销售收入、增值税应税劳务	13%、9%、6%、3%、0%
企业所得税	应纳税所得额	25%、15%、5%、0%
其他税项	—	按国家或地方政府相关规定执行

存在不同企业所得税税率纳税主体的，披露情况说明

纳税主体名称	所得税税率
--------	-------

2、税收优惠

(1) 增值税

根据《国务院关于印发进一步鼓励软件产业和集成电路产业发展的若干政策的通知》（国发〔2011〕4号）和财政部、国家税务总局《关于软件产品增值税政策的通知》（财税〔2011〕100号）的规定，本公司及境内子公司销售其自行开发生产的软件产品，按法定税率征收增值税，对其实际税负超过3%的部分实行即征即退。

根据财政部、国家税务总局《关于全面推开营业税改征增值税试点的通知》（财税〔2016〕36号），本公司及境内子公司自2016年5月1日起，全面实行营业税改征增值税，营业税改征增值税后，本公司及境内子公司从事技术开发和技术转让业务免征增值税。

按照《关于明确增值税小规模纳税人减免增值税等政策的公告》（财政部税务总局公告2023年第1号）的规定，提供生活服务的销售额占全部销售额的比重超过50%的纳税人，可以适用加计抵减政策。增值税加计抵减政策自2023年1月1日起施行。

(2) 所得税

2023年11月，本公司经安徽省科学技术厅、安徽省财政厅、国家税务总局安徽省税务局认定为高新技术企业，2023年至2025年减按15%税率征收企业所得税。

2023年10月，子公司安徽科大国创慧联运科技有限公司（以下简称“慧联运”）经安徽省科学技术厅、安徽省财政厅、国家税务总局安徽省税务局认定为高新技术企业，2023年至2025年减按15%税率征收企业所得税。

2023年11月，子公司科大国创云网科技有限公司（以下简称“国创云网”）、科大国创新能科技有限公司（以下简称“国创新能”）、安徽中科国创高可信软件有限公司（以下简称“中科国创”）经安徽省

科学技术厅、安徽省财政厅、国家税务总局安徽省税务局认定为高新技术企业，2023 年至 2025 年减按 15% 税率征收企业所得税。

2023 年 11 月，子公司苏州科大国创信息技术有限公司（以下简称“苏州国创”）经江苏省科学技术厅、江苏省财政厅、国家税务总局江苏省税务局认定为高新技术企业，2023 年至 2025 年减按 15% 税率征收企业所得税。

2024 年 12 月，子公司安徽科大国创智信科技有限公司（以下简称“国创智信”）经安徽省科学技术厅、安徽省财政厅、国家税务总局安徽省税务局认定为高新技术企业，2024 年至 2026 年减按 15% 税率征收企业所得税。

孙公司贵州科大国创大数据科技有限公司（以下简称“贵州国创”）于 2019 年 12 月 31 日取得贵州省信息技术服务业协会颁发的编号为 RQ-2019-0104 的《软件企业证书》，自 2020 年起享受“二免三减半”优惠政策，自获利年度起，第一年和第二年免征企业所得税，第三年至第五年减半征收企业所得税，贵州国创 2025 年度的企业所得税税率为 0%。

根据《财政部税务总局关于小微企业和个体工商户所得税优惠政策的公告》（财政部税务总局公告 2023 年第 6 号）的有关规定，自 2023 年 1 月 1 日至 2025 年 12 月 31 日，对小型微利企业年应纳税所得额不超过 100 万元的部分，减按 25% 计入应纳税所得额，按 20% 的税率缴纳企业所得税。根据《财政部税务总局关于进一步支持小微企业和个体工商户发展有关税费政策的公告》（财政部税务总局公告 2023 年第 12 号）的有关规定，对小型微利企业减按 25% 计算应纳税所得额，按 20% 的税率缴纳企业所得税政策，延续执行至 2027 年 12 月 31 日。子公司安徽科大国创数字科技有限公司（以下简称“国创数字”）、孙公司科大国创（河南）人工智能科技有限公司（以下简称“河南国创”）及安徽科大国创智联运物流有限公司（以下简称“智联运物流”）在 2025 年度属于小型微利企业，其所得按上述文件规定征收企业所得税。

公司需遵守《深圳证券交易所上市公司自律监管指引第 3 号——行业信息披露》中的“软件与信息技术服务业”的披露要求

七、合并财务报表项目注释

1、货币资金

单位：元

项目	期末余额	期初余额
库存现金	29,339.80	58,326.74
银行存款	471,996,781.61	829,284,709.18

其他货币资金	41,725,105.42	274,521,940.27
合计	513,751,226.83	1,103,864,976.19

其他说明：

- (1) 其他货币资金 2025 年末余额主要系银行承兑汇票保证金、银行保函保证金等受限资金。
- (2) 货币资金 2025 年末较 2024 年末下降 53.46%，主要系 2025 年末慧联运不纳入合并范围所致。

2、应收票据

(1) 应收票据分类列示

单位：元

项目	期末余额	期初余额
银行承兑票据	109,360,667.22	72,793,732.03
商业承兑票据	1,192,968.00	57,622,220.21
财务公司承兑汇票	1,086,963.68	
合计	111,640,598.90	130,415,952.24

(2) 按坏账计提方法分类披露

单位：元

类别	期末余额					期初余额				
	账面余额		坏账准备		账面价值	账面余额		坏账准备		账面价值
	金额	比例	金额	计提比例		金额	比例	金额	计提比例	
其中：										
按组合计提坏账准备的应收票据	111,810,359.52	100.00%	169,760.62	0.15%	111,640,598.90	133,454,963.02	100.00%	3,039,010.78	2.28%	130,415,952.24
其中：										
组合 1	109,360,667.22	97.81%			109,360,667.22	72,793,732.03	54.55%			72,793,732.03
组合 2	1,305,520.00	1.17%	112,552.00	8.62%	1,192,968.00	60,661,230.99	45.45%	3,039,010.78	5.01%	57,622,220.21
组合 3	1,144,172.30	1.02%	57,208.62	5.00%	1,086,963.68					
合计	111,810,359.52	100.00%	169,760.62	0.15%	111,640,598.90	133,454,963.02	100.00%	3,039,010.78	2.28%	130,415,952.24

按组合计提坏账准备：0

单位：元

名称	期末余额		
	账面余额	坏账准备	计提比例
组合 1	109,360,667.22		
合计	109,360,667.22		

确定该组合依据的说明：

银行承兑汇票。

按组合计提坏账准备：112,552.00 元

单位：元

名称	期末余额		
	账面余额	坏账准备	计提比例
组合 2	1,305,520.00	112,552.00	8.62%
合计	1,305,520.00	112,552.00	

确定该组合依据的说明：

商业承兑汇票。

按组合计提坏账准备：57,208.62 元

单位：元

名称	期末余额		
	账面余额	坏账准备	计提比例
组合 3	1,144,172.30	57,208.62	5.00%
合计	1,144,172.30	57,208.62	

确定该组合依据的说明：

财务公司承兑汇票。

如是按照预期信用损失一般模型计提应收票据坏账准备：

适用 不适用

单位：元

坏账准备	第一阶段	第二阶段	第三阶段	合计
	未来 12 个月预期信用损失	整个存续期预期信用损失（未发生信用减值）	整个存续期预期信用损失（已发生信用减值）	
2025 年 1 月 1 日余额	3,039,010.78			3,039,010.78
2025 年 1 月 1 日余额在本期				
本期计提	-2,869,250.16			-2,869,250.16
2025 年 12 月 31 日余额	169,760.62			169,760.62

各阶段划分依据和坏账准备计提比例

①期末无按单项计提坏账准备的应收票据。

②期末按银行承兑汇票计提坏账准备：本公司按照整个存续期预期信用损失计量银行承兑汇票坏账准备。本公司认为所持有的银行承兑汇票不存在重大的信用风险，不会因银行或其他出票人违约而产生重大损失。

③报告期本公司按照整个存续期预期信用损失计量商业承兑汇票及财务公司承兑汇票坏账准备。

对本期发生损失准备变动的应收票据账面余额显著变动的情况说明：

(3) 本期计提、收回或转回的坏账准备情况

本期计提坏账准备情况：

单位：元

类别	期初余额	本期变动金额				期末余额
		计提	收回或转回	核销	其他	

商业承兑汇票	3,039,010.78	-2,926,458.78				112,552.00
财务公司承兑汇票		57,208.62				57,208.62
合计	3,039,010.78	-2,869,250.16				169,760.62

其中本期坏账准备收回或转回金额重要的：

适用 不适用

(4) 期末公司已质押的应收票据

单位：元

项目	期末已质押金额
----	---------

(5) 期末公司已背书或贴现且在资产负债表日尚未到期的应收票据

单位：元

项目	期末终止确认金额	期末未终止确认金额
银行承兑票据		98,374,294.40
商业承兑票据		360,000.00
财务公司承兑汇票		352,972.30
合计		99,087,266.70

(6) 本期实际核销的应收票据情况

单位：元

项目	核销金额
----	------

其中重要的应收票据核销情况：

单位：元

单位名称	应收票据性质	核销金额	核销原因	履行的核销程序	款项是否由关联交易产生
------	--------	------	------	---------	-------------

应收票据核销说明：

3、应收账款

(1) 按账龄披露

单位：元

账龄	期末账面余额	期初账面余额
1 年以内（含 1 年）	481,426,687.46	748,928,302.68
1 至 2 年	100,180,685.19	172,350,817.38
2 至 3 年	70,904,283.43	74,302,078.96
3 年以上	101,067,747.09	75,591,323.08
3 至 4 年	58,762,147.67	38,408,918.54
4 至 5 年	21,000,500.33	16,144,864.46
5 年以上	21,305,099.09	21,037,540.08
合计	753,579,403.17	1,071,172,522.10

(2) 按坏账计提方法分类披露

单位：元

类别	期末余额					期初余额				
	账面余额		坏账准备		账面价值	账面余额		坏账准备		账面价值
	金额	比例	金额	计提比例		金额	比例	金额	计提比例	
按单项计提坏账准备的应收账款	25,898,686.36	3.44%	25,898,686.36	100.00%		114,286,052.14	10.67%	60,768,070.36	53.17%	53,517,981.78
其中：										
按组合计提坏账准备的应收账款	727,680,716.81	96.56%	110,288,559.26	15.16%	617,392,157.55	956,886,469.96	89.33%	112,011,367.90	11.71%	844,875,102.06
其中：										
组合 1	727,680,716.81	96.56%	110,288,559.26	15.16%	617,392,157.55	758,004,113.93	70.76%	96,898,954.19	12.78%	661,105,159.74
组合 2						198,882,356.03	18.57%	15,112,413.71	7.60%	183,769,942.32
合计	753,579,403.17	100.00%	136,187,245.62	18.07%	617,392,157.55	1,071,172,522.10	100.00%	172,779,438.26	16.13%	898,393,083.84

按单项计提坏账准备：25,898,686.36 元

单位：元

名称	期初余额		期末余额			
	账面余额	坏账准备	账面余额	坏账准备	计提比例	计提理由
单位一	8,600,049.35	8,600,049.35	8,600,049.35	8,600,049.35	100.00%	预计难以收回
单位二	4,869,585.52	4,869,585.52	4,869,585.52	4,869,585.52	100.00%	预计难以收回
单位三			3,367,797.07	3,367,797.07	100.00%	预计难以收回
其他	100,816,417.27	47,298,435.49	9,061,254.42	9,061,254.42	100.00%	预计难以收回
合计	114,286,052.14	60,768,070.36	25,898,686.36	25,898,686.36		

按组合计提坏账准备：110,288,559.26 元

单位：元

名称	期末余额		
	账面余额	坏账准备	计提比例
1 年以内	479,546,444.77	23,977,322.24	5.00%
1-2 年	98,624,316.81	9,862,431.68	10.00%
2-3 年	68,280,598.05	20,484,179.41	30.00%
3-4 年	43,149,262.38	21,574,631.20	50.00%
4-5 年	18,450,500.33	14,760,400.26	80.00%
5 年以上	19,629,594.47	19,629,594.47	100.00%
合计	727,680,716.81	110,288,559.26	

确定该组合依据的说明：

应收数字化应用及产品等客户款。

如是按照预期信用损失一般模型计提应收账款坏账准备：

适用 不适用

(3) 本期计提、收回或转回的坏账准备情况

本期计提坏账准备情况：

单位：元

类别	期初余额	本期变动金额				期末余额
		计提	收回或转回	核销	其他	
按单项计提坏账准备	60,768,070.36	61,498,907.52	6,769,127.51	19,954,667.08	-69,644,496.93	25,898,686.36
按组合计提坏账准备	112,011,367.90	17,223,304.76		8,288,362.11	-10,657,751.29	110,288,559.26
合计	172,779,438.26	78,722,212.28	6,769,127.51	28,243,029.19	-80,302,248.22	136,187,245.62

其中本期坏账准备收回或转回金额重要的：

单位：元

单位名称	收回或转回金额	转回原因	收回方式	确定原坏账准备计提比例的依据及其合理性

注：本年其他变动主要系慧联运不再纳入合并范围，相关坏账准备随之转出。

(4) 本期实际核销的应收账款情况

单位：元

项目	核销金额
实际核销的应收账款	28,243,029.19

其中重要的应收账款核销情况：

单位：元

单位名称	应收账款性质	核销金额	核销原因	履行的核销程序	款项是否由关联交易产生

应收账款核销说明：

(5) 按欠款方归集的期末余额前五名的应收账款和合同资产情况

单位：元

单位名称	应收账款期末余额	合同资产期末余额	应收账款和合同资产期末余额	占应收账款和合同资产期末余额合计数的比例	应收账款坏账准备和合同资产减值准备期末余额
单位一	73,057,619.13	24,380.00	73,081,999.13	9.49%	4,400,934.70
单位二	48,509,423.65		48,509,423.65	6.30%	2,774,513.22
单位三	24,786,243.43	541,037.58	25,327,281.01	3.29%	1,629,298.11
单位四	19,661,980.42		19,661,980.42	2.55%	1,234,298.46
单位五	19,251,584.40		19,251,584.40	2.51%	2,887,737.66
合计	185,266,851.03	565,417.58	185,832,268.61	24.14%	12,926,782.15

4、合同资产

(1) 合同资产情况

单位：元

项目	期末余额			期初余额		
	账面余额	坏账准备	账面价值	账面余额	坏账准备	账面价值
质保金	16,155,881.10	2,579,711.23	13,576,169.87	16,931,017.22	2,830,470.87	14,100,546.35
其中：列示于其他非流动资产的合同资产	-7,097,832.03	-522,346.35	-6,575,485.68	-6,912,222.27	-1,158,585.28	-5,753,636.99
合计	9,058,049.07	2,057,364.88	7,000,684.19	10,018,794.95	1,671,885.59	8,346,909.36

(2) 报告期内账面价值发生的重大变动金额和原因

单位：元

项目	变动金额	变动原因
----	------	------

(3) 按坏账计提方法分类披露

单位：元

类别	期末余额					期初余额				
	账面余额		坏账准备		账面价值	账面余额		坏账准备		账面价值
	金额	比例	金额	计提比例		金额	比例	金额	计提比例	
其中：										
按组合计提坏账准备	9,058,049.07	100.00%	2,057,364.88	22.71%	7,000,684.19	10,018,794.95	100.00%	1,671,885.59	16.69%	8,346,909.36
其中：										
账龄组合	9,058,049.07	100.00%	2,057,364.88	22.71%	7,000,684.19	10,018,794.95	100.00%	1,671,885.59	16.69%	8,346,909.36
合计	9,058,049.07	100.00%	2,057,364.88	22.71%	7,000,684.19	10,018,794.95	100.00%	1,671,885.59	16.69%	8,346,909.36

按组合计提坏账准备：2,057,364.88 元

单位：元

名称	期末余额		
	账面余额	坏账准备	计提比例
账龄组合	9,058,049.07	2,057,364.88	22.71%
合计	9,058,049.07	2,057,364.88	

确定该组合依据的说明：

未到期质保金。

按预期信用损失一般模型计提坏账准备

适用 不适用

(4) 本期计提、收回或转回的坏账准备情况

单位：元

项目	本期计提	本期收回或转回	本期转销/核销	原因
减值准备	385,479.29			
合计	385,479.29			——

其中本期坏账准备收回或转回金额重要的：

单位：元

单位名称	收回或转回金额	转回原因	收回方式	确定原坏账准备计提比例的依据及其合理性

其他说明：

(5) 本期实际核销的合同资产情况

单位：元

项目	核销金额

其中重要的合同资产核销情况

单位：元

单位名称	款项性质	核销金额	核销原因	履行的核销程序	款项是否由关联交易产生

合同资产核销说明：

其他说明：

5、应收款项融资

(1) 应收款项融资分类列示

单位：元

项目	期末余额	期初余额
银行承兑汇票	37,245,385.50	48,991,867.36
电子应收账款凭证	5,617,426.91	
合计	42,862,812.41	48,991,867.36

(2) 按坏账计提方法分类披露

单位：元

类别	期末余额					期初余额				
	账面余额		坏账准备		账面价值	账面余额		坏账准备		账面价值
	金额	比例	金额	计提比例		金额	比例	金额	计提比例	
其中：										
按组合计提坏账准备	43,158,466.46	100.00%	295,654.05	0.69%	42,862,812.41	48,991,867.36	100.00%			48,991,867.36
其中：										
组合 1	37,245,385.50	86.30%			37,245,385.50	48,991,867.36	100.00%			48,991,867.36
组合 2	5,913,080.96	13.70%	295,654.05	5.00%	5,617,426.91					
合计	43,158,466.46	100.00%	295,654.05	0.69%	42,862,812.41	48,991,867.36	100.00%			48,991,867.36

按组合计提坏账准备：0

单位：元

名称	期末余额		
	账面余额	坏账准备	计提比例
组合 1	37,245,385.50		
合计	37,245,385.50		

确定该组合依据的说明：

银行承兑汇票。

按组合计提坏账准备：295,654.05 元

单位：元

名称	期末余额		
	账面余额	坏账准备	计提比例
组合 2	5,913,080.96	295,654.05	5.00%
合计	5,913,080.96	295,654.05	

确定该组合依据的说明：

电子应收账款凭证。

按预期信用损失一般模型计提坏账准备

单位：元

坏账准备	第一阶段	第二阶段	第三阶段	合计
	未来 12 个月预期信用损失	整个存续期预期信用损失（未发生信用减值）	整个存续期预期信用损失（已发生信用减值）	
2025 年 1 月 1 日余额	0.00			0.00
2025 年 1 月 1 日余额在本期				
本期计提	295,654.05			295,654.05
2025 年 12 月 31 日余额	295,654.05			295,654.05

各阶段划分依据和坏账准备计提比例

2025 年 12 月 31 日、2024 年 12 月 31 日，本公司按照整个存续期预期信用损失计量银行承兑汇票坏账准备。本公司认为所持有的银行承兑汇票不存在重大的信用风险，不会因银行或其他出票人违约而产生重大损失。

2025 年 12 月 31 日、2024 年 12 月 31 日，本公司按照整个存续期预期信用损失计量电子应收账款凭证坏账准备，电子应收账款凭证账龄 1 年以内，对应坏账计提比例为 5%。

对本期发生损失准备变动的应收款项融资账面余额显著变动的情况说明：

（3）本期计提、收回或转回的坏账准备的情况

单位：元

类别	期初余额	本期变动金额				期末余额
		计提	收回或转回	转销或核销	其他变动	
银行承兑汇票						
电子应收账款凭证		295,654.05				295,654.05
合计		295,654.05				295,654.05

其中本期坏账准备收回或转回金额重要的：

单位：元

单位名称	收回或转回金额	转回原因	收回方式	确定原坏账准备计提比例的依据及其合理性
------	---------	------	------	---------------------

其他说明：

(4) 期末公司已质押的应收款项融资

单位：元

项目	期末已质押金额
----	---------

(5) 期末公司已背书或贴现且在资产负债表日尚未到期的应收款项融资

单位：元

项目	期末终止确认金额	期末未终止确认金额
银行承兑汇票	108,178,872.18	
电子应收账款凭证	1,559,602.00	
合计	109,738,474.18	

(6) 本期实际核销的应收款项融资情况

单位：元

项目	核销金额
----	------

其中重要的应收款项融资核销情况

单位：元

单位名称	款项性质	核销金额	核销原因	履行的核销程序	款项是否由关联交易产生
------	------	------	------	---------	-------------

核销说明：

(7) 应收款项融资本期增减变动及公允价值变动情况

(8) 其他说明

6、其他应收款

单位：元

项目	期末余额	期初余额
其他应收款	29,075,444.12	116,181,227.08
合计	29,075,444.12	116,181,227.08

(1) 其他应收款

1) 其他应收款按款项性质分类情况

单位：元

款项性质	期末账面余额	期初账面余额
保证金及押金	30,746,795.84	40,121,744.82

股权转让款	5,267,500.00	23,814,000.00
备用金及其他	3,270,907.39	3,631,029.51
供应链管理款项		180,248,550.00
合计	39,285,203.23	247,815,324.33

2) 按账龄披露

单位：元

账龄	期末账面余额	期初账面余额
1年以内（含1年）	20,204,736.78	223,605,791.77
1至2年	5,887,368.67	8,550,075.98
2至3年	4,648,788.61	4,120,338.73
3年以上	8,544,309.17	11,539,117.85
3至4年	1,985,314.85	5,091,049.51
4至5年	3,977,514.82	1,601,532.12
5年以上	2,581,479.50	4,846,536.22
合计	39,285,203.23	247,815,324.33

3) 按坏账计提方法分类披露

适用 不适用

单位：元

类别	期末余额					期初余额				
	账面余额		坏账准备		账面价值	账面余额		坏账准备		账面价值
	金额	比例	金额	计提比例		金额	比例	金额	计提比例	
按单项计提坏账准备	3,000,000.00	7.64%	2,720,000.00	90.67%	280,000.00	101,402,924.84	40.92%	101,122,924.84	99.72%	280,000.00
其中：										
按组合计提坏账准备	36,285,203.23	92.36%	7,489,759.11	20.64%	28,795,444.12	146,412,399.49	59.08%	30,511,172.41	20.84%	115,901,227.08
其中：										
组合3						84,855,000.00	34.24%	22,182,750.00	26.14%	62,672,250.00
组合4	36,285,203.23	92.36%	7,489,759.11	20.64%	28,795,444.12	61,557,399.49	24.84%	8,328,422.41	13.53%	53,228,977.08
合计	39,285,203.23	100.00%	10,209,759.11	25.99%	29,075,444.12	247,815,324.33	100.00%	131,634,097.25	53.12%	116,181,227.08

按单项计提坏账准备：2,720,000.00元

单位：元

名称	期初余额		期末余额			
	账面余额	坏账准备	账面余额	坏账准备	计提比例	计提理由
单位一	2,800,000.00	2,520,000.00	2,800,000.00	2,520,000.00	90.00%	预计风险增加
单位二			200,000.00	200,000.00	100.00%	预计难以收回
其他	98,602,924.84	98,602,924.84				
合计	101,402,924.84	101,122,924.84	3,000,000.00	2,720,000.00		

按组合计提坏账准备：7,489,759.11 元

单位：元

名称	期末余额		
	账面余额	坏账准备	计提比例
1 年以内	20,204,736.78	1,010,236.85	5.00%
1 至 2 年	5,687,368.67	568,736.88	10.00%
2 至 3 年	4,648,788.61	1,394,636.59	30.00%
3 至 4 年	1,985,314.85	992,657.43	50.00%
4 至 5 年	1,177,514.82	942,011.86	80.00%
5 年以上	2,581,479.50	2,581,479.50	100.00%
合计	36,285,203.23	7,489,759.11	

确定该组合依据的说明：

应收其他款项组合。

按预期信用损失一般模型计提坏账准备：

单位：元

坏账准备	第一阶段	第二阶段	第三阶段	合计
	未来 12 个月预期信用损失	整个存续期预期信用损失(未发生信用减值)	整个存续期预期信用损失(已发生信用减值)	
2025 年 1 月 1 日余额	8,328,422.41	120,096,300.00	3,209,374.84	131,634,097.25
2025 年 1 月 1 日余额在本期				
本期计提	867,195.76	30,709,350.00	2,579,370.08	34,155,915.84
本期转回		6,675,000.00		6,675,000.00
本期核销	52,400.00		3,181,673.22	3,234,073.22
其他变动	-1,653,459.06	-141,610,650.00	-2,407,071.70	-145,671,180.76
2025 年 12 月 31 日余额	7,489,759.11	2,520,000.00	200,000.00	10,209,759.11

各阶段划分依据和坏账准备计提比例

损失准备本期变动金额重大的账面余额变动情况

适用 不适用

4) 本期计提、收回或转回的坏账准备情况

本期计提坏账准备情况：

单位：元

类别	期初余额	本期变动金额				期末余额
		计提	收回或转回	转销或核销	其他	
按单项计提坏账准备	101,122,924.84	45,754,370.08	6,675,000.00	3,181,673.22	-	2,720,000.00
按组合计提坏账准备	30,511,172.41	-11,598,454.24		52,400.00	-11,370,559.06	7,489,759.11
合计	131,634,097.25	34,155,915.84	6,675,000.00	3,234,073.22	-	10,209,759.11

注：本年其他变动主要系慧联运不再纳入合并范围，相关坏账准备随之转出。

其中本期坏账准备转回或收回金额重要的：

单位：元

单位名称	收回或转回金额	转回原因	收回方式	确定原坏账准备计提比例的依据及其合理性
------	---------	------	------	---------------------

5) 本期实际核销的其他应收款情况

单位：元

项目	核销金额
实际核销的其他应收款	3,234,073.22

其中重要的其他应收款核销情况：

单位：元

单位名称	其他应收款性质	核销金额	核销原因	履行的核销程序	款项是否由关联交易产生
------	---------	------	------	---------	-------------

其他应收款核销说明：

6) 按欠款方归集的期末余额前五名的其他应收款情况

单位：元

单位名称	款项的性质	期末余额	账龄	占其他应收款期末余额合计数的比例	坏账准备期末余额
储士升	股权转让款	5,267,500.00	1 年以内	13.41%	263,375.00
合肥高新技术产业开发区财政局（国有资产管理局）	保证金及押金	2,915,532.00	2-3 年	7.42%	874,659.60
六盘水市钟山区物业管理服务有限公司	保证金及押金	2,800,000.00	4-5 年	7.13%	2,520,000.00
单位一	保证金及押金	2,560,000.00	1 年以内	6.52%	128,000.00
单位二	保证金及押金	1,900,000.00	1 年以内	4.83%	95,000.00
合计		15,443,032.00		39.31%	3,881,034.60

7) 因资金集中管理而列报于其他应收款

单位：元

其他说明：

其他应收款余额 2025 年末较 2024 年末下降 74.97%，主要系 2025 年末慧联运不纳入合并范围所致。

7、预付款项

(1) 预付款项按账龄列示

单位：元

账龄	期末余额		期初余额	
	金额	比例	金额	比例
1 年以内	19,099,978.26	91.94%	28,356,412.30	83.34%
1 至 2 年	1,274,477.93	6.13%	4,887,419.68	14.36%

2至3年	177,962.42	0.86%	467,284.47	1.37%
3年以上	222,278.24	1.07%	312,808.52	0.92%
合计	20,774,696.85		34,023,924.97	

账龄超过 1 年且金额重要的预付款项未及时结算原因的说明：

本公司无账龄超过 1 年且金额重要的预付款项。

(2) 按预付对象归集的期末余额前五名的预付款情况

单位名称	2025 年 12 月 31 日余额	占预付款项期末余额合计数的比例(%)
单位一	7,067,588.74	34.02
单位二	4,660,943.40	22.44
单位三	1,491,254.27	7.18
单位四	1,412,045.46	6.80
单位五	1,045,098.40	5.02
合计	15,676,930.27	75.46

其他说明：

8、存货

公司是否需要遵守房地产行业的披露要求

否

(1) 存货分类

单位：元

项目	期末余额			期初余额		
	账面余额	存货跌价准备 或合同履约成 本减值准备	账面价值	账面余额	存货跌价准备 或合同履约成 本减值准备	账面价值
原材料	77,541,932.51	16,715,709.11	60,826,223.40	72,931,980.75	12,141,670.35	60,790,310.40
在产品	2,019,970.02	19,409.73	2,000,560.29	10,551,924.83	288,369.69	10,263,555.14
库存商品	98,907,304.19	23,025,129.13	75,882,175.06	68,610,959.45	11,274,133.31	57,336,826.14
周转材料	4,024,045.84	670,400.50	3,353,645.34	3,418,391.66	71,059.71	3,347,331.95
合同履约成本	286,994,442.54	41,944,486.16	245,049,956.38	232,215,928.99	37,450,041.49	194,765,887.50
合计	469,487,695.10	82,375,134.63	387,112,560.47	387,729,185.68	61,225,274.55	326,503,911.13

(2) 存货跌价准备和合同履约成本减值准备

单位：元

项目	期初余额	本期增加金额		本期减少金额		期末余额
		计提	其他	转回或转销	其他	
原材料	12,141,670.35	7,043,945.85		2,469,907.09		16,715,709.11
在产品	288,369.69			268,959.96		19,409.73
库存商品	11,274,133.31	13,747,742.46		1,996,746.64		23,025,129.13

周转材料	71,059.71	603,953.90		4,613.11		670,400.50
合同履约成本	37,450,041.49	6,937,880.60		2,443,435.93		41,944,486.16
合计	61,225,274.55	28,333,522.81		7,183,662.73		82,375,134.63

按组合计提存货跌价准备

单位：元

组合名称	期末			期初		
	期末余额	跌价准备	跌价准备计提比例	期初余额	跌价准备	跌价准备计提比例

按组合计提存货跌价准备的计提标准

(3) 存货期末余额含有借款费用资本化金额的说明

(4) 合同履约成本本期摊销金额的说明

9、一年内到期的非流动资产

单位：元

项目	期末余额	期初余额
一年内到期的长期应收款	98,179,517.17	116,148,304.99
合计	98,179,517.17	116,148,304.99

(1) 一年内到期的债权投资

适用 不适用

(2) 一年内到期的其他债权投资

适用 不适用

10、其他流动资产

单位：元

项目	期末余额	期初余额
待抵扣进项税	55,087,659.87	44,825,619.54
预交所得税	16,229.76	837,949.91
其他	1,128,776.26	1,230,301.75
合计	56,232,665.89	46,893,871.20

其他说明：

11、其他权益工具投资

单位：元

项目名称	期末余额	期初余额	本期计入其他综合收益的利得	本期计入其他综合收益的损失	本期末累计计入其他综合收益的利得	本期末累计计入其他综合收益的损失	本期确认的股利收入	指定为以公允价值计量且其变动计入其他综合收益的原
------	------	------	---------------	---------------	------------------	------------------	-----------	--------------------------

								因
非上市权益工具投资	437,051,69 0.50	327,972,32 2.30	79,079,368. 20		209,757,49 3.00			不以出售为目的
合计	437,051,69 0.50	327,972,32 2.30	79,079,368. 20		209,757,49 3.00			

本期存在终止确认

单位：元

项目名称	转入留存收益的累计利得	转入留存收益的累计损失	终止确认的原因
------	-------------	-------------	---------

分项披露本期非交易性权益工具投资

单位：元

项目名称	确认的股利收入	累计利得	累计损失	其他综合收益转入留存收益的金额	指定为以公允价值计量且其变动计入其他综合收益的原因	其他综合收益转入留存收益的原因
奇瑞新能源汽车股份有限公司					不以出售为目的	
国仪量子技术（合肥）股份有限公司		209,757,493.00			不以出售为目的	
重庆誉存科技有限公司					不以出售为目的	
科大硅谷服务平台（安徽）有限公司					不以出售为目的	
六安市皖能新能源有限公司					不以出售为目的	
九章（济南）量子科技有限公司					不以出售为目的	
合计		209,757,493.00				

其他说明：

其他权益工具投资 2025 年末较 2024 年末增长 33.26%，主要系其他权益工具投资公允价值变动金额较大所致。

12、长期应收款

（1）长期应收款情况

单位：元

项目	期末余额			期初余额			折现率区间
	账面余额	坏账准备	账面价值	账面余额	坏账准备	账面价值	
具有融资性质的分期收款项目款	237,763,412. 12	106,326,061. 38	131,437,350. 74	259,698,118. 12	107,131,133. 17	152,566,984. 95	3.50%— 4.75%
其中：未实现融资收益	4,059,505.35	-	4,059,505.35	4,803,663.26	-	4,803,663.26	
重分类至一年内到期的长期应收款	204,349,382. 52	106,169,865. 35	98,179,517.1 7	223,279,438. 16	107,131,133. 17	116,148,304. 99	
合计	29,354,524.2 5	156,196.03	29,198,328.2 2	31,615,016.7 0		31,615,016.7 0	

(2) 按坏账计提方法分类披露

单位：元

类别	期末余额					期初余额				
	账面余额		坏账准备		账面价值	账面余额		坏账准备		账面价值
	金额	比例	金额	计提比例		金额	比例	金额	计提比例	
按单项计提坏账准备	111,966,948.20	47.91%	100,770,253.38	90.00%	11,196,694.82	111,966,948.20	43.93%	100,770,253.38	90.00%	11,196,694.82
其中：										
六盘水市钟山区物业管理服务有限公司	111,966,948.20	47.91%	100,770,253.38	90.00%	11,196,694.82	111,966,948.20	43.93%	100,770,253.38	90.00%	11,196,694.82
按组合计提坏账准备	121,736,958.57	52.09%	5,555,808.00	4.56%	116,181,150.57	142,927,506.66	56.07%	6,360,879.79	4.45%	136,566,626.87
其中：										
组合 1	121,736,958.57	52.09%	5,555,808.00	4.56%	116,181,150.57	142,927,506.66	56.07%	6,360,879.79	4.45%	136,566,626.87
合计	233,703,906.77	100.00%	106,326,061.38	45.50%	127,377,845.39	254,894,454.86	100.00%	107,131,133.17	42.03%	147,763,321.69

按单项计提坏账准备：100,770,253.38 元

单位：元

名称	期初余额		期末余额			
	账面余额	坏账准备	账面余额	坏账准备	计提比例	计提理由
六盘水市钟山区物业管理服务有限公司	111,966,948.20	100,770,253.38	111,966,948.20	100,770,253.38	90.00%	预计信用风险增加
合计	111,966,948.20	100,770,253.38	111,966,948.20	100,770,253.38		

按组合计提坏账准备：5,555,808.00 元

单位：元

名称	期末余额		
	账面余额	坏账准备	计提比例
组合 1	121,736,958.57	5,555,808.00	4.56%
合计	121,736,958.57	5,555,808.00	

确定该组合依据的说明：

应收数字化应用及产品等客户款。

按预期信用损失一般模型计提坏账准备

单位：元

坏账准备	第一阶段	第二阶段	第三阶段	合计
	未来 12 个月预期信用损失	整个存续期预期信用损失(未发生信用减值)	整个存续期预期信用损失(已发生信用减值)	
2025 年 1 月 1 日余额	0.00		0.00	

2025年1月1日余额 在本期				
本期计提	225,545.44	-1,030,617.23		-805,071.79
其他变动	-69,349.41	1,030,617.23		961,267.82
2025年12月31日余额	156,196.03			156,196.03

各阶段划分依据和坏账准备计提比例

(3) 本期计提、收回或转回的坏账准备的情况

单位：元

类别	期初余额	本期变动金额				期末余额
		计提	收回或转回	转销或核销	其他	
长期应收款		-805,071.79			961,267.82	156,196.03
一年内到期的非流动资产	107,131,133.17				-961,267.82	106,169,865.35
合计	107,131,133.17	-805,071.79				106,326,061.38

其中本期坏账准备转回或收回金额重要的：

单位：元

单位名称	收回或转回金额	转回原因	收回方式	确定原坏账准备计提比例的依据及其合理性

其他说明：

(4) 本期实际核销的长期应收款情况

单位：元

项目	核销金额

其中重要的长期应收款核销情况：

单位：元

单位名称	款项性质	核销金额	核销原因	履行的核销程序	款项是否由关联交易产生

长期应收款核销说明：

13、长期股权投资

单位：元

被投资单位	期初余额（账面价值）	减值准备期初余额	本期增减变动							期末余额（账面价值）	减值准备期末余额
			追加投资	减少投资	权益法下确认的投资损益	其他综合收益调整	其他权益变动	宣告发放现金股利或利润	计提减值准备		
一、合营企业											

二、联营企业											
中电科公 共设施运 营管理有 限公司	15,997,6 94.45				- 3,257,80 4.75			510,727. 01			12,229,1 62.69
安徽国创 兴泰智慧 成长创业 投资合伙 企业（有 限合伙）	57,310,4 56.32			9,180, 000.0 0	2,080,11 2.90						50,210,5 69.22
安徽中科 龙安科技 股份有限 公司	9,478,45 4.13				- 108,540. 17						9,369,91 3.96
安徽智软 数字科技 有限公司					775,754. 78						775,754. 78
六安市软 件园产业 发展有限 公司	3,556,88 4.70				- 378,496. 96						3,178,38 7.74
安徽格诚 软件科技 有限公司	6,942,85 7.14				423,858. 90						7,366,71 6.04
国沅智储 （合肥） 科技有限 公司	197,473. 17				- 197,473. 17						
科大国创 合肥智能 汽车科技 有限公司	7,676,13 5.62				- 3,947,27 1.94		5,538,63 9.86				9,267,50 3.54
安徽科大 国创慧联 运科技有 限公司					- 378,899. 42				57,120,0 00.00		56,741,1 00.58
小计	101,159, 955.53			9,180, 000.0 0	- 4,988,75 9.83		5,538,63 9.86	510,727. 01	57,120,0 00.00		149,139, 108.55
合计	101,159, 955.53			9,180, 000.0 0	- 4,988,75 9.83		5,538,63 9.86	510,727. 01	57,120,0 00.00		149,139, 108.55

可收回金额按公允价值减去处置费用后的净额确定

适用 不适用

可收回金额按预计未来现金流量的现值确定

适用 不适用

前述信息与以前年度减值测试采用的信息或外部信息明显不一致的差异原因

公司以前年度减值测试采用信息与当年实际情况明显不一致的差异原因

其他说明：

长期股权投资 2025 年末较 2024 年末增长 47.43%，主要系公司出售智联共益合伙份额导致慧联运不再纳入公司合并报表范围，其长期股权投资由成本法转为权益法核算所致。

14、投资性房地产

(1) 采用成本计量模式的投资性房地产

适用 不适用

单位：元

项目	房屋、建筑物	土地使用权	在建工程	合计
一、账面原值				
1.期初余额	10,694,084.42			10,694,084.42
2.本期增加金额				
(1) 外购				
(2) 存货\固定资产\在建工程转入				
(3) 企业合并增加				
3.本期减少金额	10,694,084.42			10,694,084.42
(1) 处置				
(2) 其他转出	10,694,084.42			10,694,084.42
4.期末余额				
二、累计折旧和累计摊销				
1.期初余额	1,291,823.10			1,291,823.10
2.本期增加金额	38,204.43			38,204.43
(1) 计提或摊销	38,204.43			38,204.43
(2) 固定资产转入				
3.本期减少金额	1,330,027.53			1,330,027.53
(1) 处置				
(2) 其他转出	1,330,027.53			1,330,027.53
4.期末余额				
三、减值准备				
1.期初余额				
2.本期增加金额				
(1) 计提				
3.本期减少金额				
(1) 处置				
(2) 其他转出				
4.期末余额				
四、账面价值				
1.期末账面价值				

2.期初账面价值	9,402,261.32			9,402,261.32
----------	--------------	--	--	--------------

可收回金额按公允价值减去处置费用后的净额确定

适用 不适用

可收回金额按预计未来现金流量的现值确定

适用 不适用

前述信息与以前年度减值测试采用的信息或外部信息明显不一致的差异原因

公司以前年度减值测试采用信息与当年实际情况明显不一致的差异原因

其他说明：

投资性房地产 2025 年末较 2024 年末减少较多，主要系对外出租的办公楼转为自用所致。

(2) 采用公允价值计量模式的投资性房地产

适用 不适用

(3) 转换为投资性房地产并采用公允价值计量

单位：元

项目	转换前核算科目	金额	转换理由	审批程序	对损益的影响	对其他综合收益的影响

(4) 未办妥产权证书的投资性房地产情况

单位：元

项目	账面价值	未办妥产权证书原因

其他说明：

15、固定资产

单位：元

项目	期末余额	期初余额
固定资产	923,424,171.72	691,566,035.46
合计	923,424,171.72	691,566,035.46

(1) 固定资产情况

单位：元

项目	房屋及建筑物	机器设备	办公及电子设备	运输工具	合计
一、账面原值：					
1.期初余额	577,935,564.36	164,649,317.52	108,951,848.38	7,170,011.71	858,706,741.97
2.本期增加金额	13,765,820.38	316,300,678.22	25,198,199.35	443,711.50	355,708,409.45
(1) 购置		2,309,282.88	16,016,831.07	443,711.50	18,769,825.45
(2) 在建工程转入	3,071,735.96	313,991,395.34	9,181,368.28		326,244,499.58

(3) 企业合并增加					
(4) 投资性房地产转入	10,694,084.42				10,694,084.42
3. 本期减少金额		124,851.36	39,244,489.43	677,442.48	40,046,783.27
(1) 处置或报废		124,851.36	9,232,366.68	450,725.67	9,807,943.71
(2) 转入投资性房地产					
(3) 其他转出			30,012,122.75	226,716.81	30,238,839.56
4. 期末余额	591,701,384.74	480,825,144.38	94,905,558.30	6,936,280.73	1,174,368,368.15
二、累计折旧					
1. 期初余额	46,914,833.59	39,136,697.90	70,139,854.39	4,313,642.39	160,505,028.27
2. 本期增加金额	19,340,344.79	26,811,245.73	14,496,879.84	516,778.64	61,165,249.00
(1) 计提	18,010,317.26	26,811,245.73	14,496,879.84	516,778.64	59,835,221.47
(2) 投资性房地产转入	1,330,027.53				1,330,027.53
3. 本期减少金额		115,161.86	26,093,048.08	192,246.24	26,400,456.18
(1) 处置或报废		115,161.86	8,131,456.64	19,941.60	8,266,560.10
(2) 转入投资性房地产					
(3) 其他转出			17,961,591.44	172,304.64	18,133,896.08
4. 期末余额	66,255,178.38	65,832,781.77	58,543,686.15	4,638,174.79	195,269,821.09
三、减值准备					
1. 期初余额		6,635,678.24			6,635,678.24
2. 本期增加金额		47,679,288.50	1,359,408.60		49,038,697.10
(1) 计提		39,732,895.10	139,913.95		39,872,809.05
(2) 在建工程转入		7,946,393.40	1,219,494.65		9,165,888.05
3. 本期减少金额					
(1) 处置或报废					
4. 期末余额		54,314,966.74	1,359,408.60		55,674,375.34
四、账面价值					
1. 期末账面价值	525,446,206.36	360,677,395.87	35,002,463.55	2,298,105.94	923,424,171.72
2. 期初账面价值	531,020,730.77	118,876,941.38	38,811,993.99	2,856,369.32	691,566,035.46

(2) 暂时闲置的固定资产情况

单位：元

项目	账面原值	累计折旧	减值准备	账面价值	备注
双智基地房屋建筑物及设备	425,063,694.75	39,087,238.34	55,674,375.34	330,302,081.07	

(3) 未办妥产权证书的固定资产情况

单位：元

项目	账面价值	未办妥产权证书的原因
国创新能生产基地	148,410,539.71	权证正在办理中

其他说明：

(4) 固定资产的减值测试情况

适用 不适用

可收回金额按公允价值减去处置费用后的净额确定

适用 不适用

单位：元

项目	账面价值	可收回金额	减值金额	公允价值和处置费用的确定方式	关键参数	关键参数的确定依据
双智基地房屋建筑物及设备	370,174,890.12	330,302,081.07	39,872,809.05	公允价值的确定选用市场法对公允价值进行评估；处置费用包括处置资产所发生的相关税费及产权交易服务费。	修正系数	结合交易因素修正系数、资产状况修正系数、外部环境修正系数。
合计	370,174,890.12	330,302,081.07	39,872,809.05			

可收回金额按预计未来现金流量的现值确定

适用 不适用

前述信息与以前年度减值测试采用的信息或外部信息明显不一致的差异原因

公司以前年度减值测试采用信息与当年实际情况明显不一致的差异原因

其他说明：

(5) 固定资产清理

单位：元

项目	期末余额	期初余额

其他说明：

固定资产 2025 年末较 2024 年末增长 33.53%，主要系电网侧储能电站项目转固所致。

16、在建工程

单位：元

项目	期末余额	期初余额

在建工程	96,531,776.48	252,341,784.64
合计	96,531,776.48	252,341,784.64

(1) 在建工程情况

单位：元

项目	期末余额			期初余额		
	账面余额	减值准备	账面价值	账面余额	减值准备	账面价值
科大国创智能软件研发生产基地	61,912,453.02		61,912,453.02	41,800,129.80		41,800,129.80
智慧储能系统项目	34,619,323.46		34,619,323.46	847,358.49		847,358.49
电网侧储能电站项目-基建及配套设施				25,636,836.33		25,636,836.33
电网侧储能电站项目-储能系统				113,512,508.53		113,512,508.53
双智基地				79,710,839.54	9,165,888.05	70,544,951.49
合计	96,531,776.48		96,531,776.48	261,507,672.69	9,165,888.05	252,341,784.64

(2) 重要在建工程项目本期变动情况

单位：元

项目名称	预算数	期初余额	本期增加金额	本期转入固定资产金额	本期其他减少金额	期末余额	工程累计投入占预算比例	工程进度	利息资本化累计金额	其中：本期利息资本化金额	本期利息资本化率	资金来源
科大国创智能软件研发生产基地	315,380.00	41,800,129.80	20,112,323.22			61,912,453.02	19.63%	建设中				其他
智慧储能系统项目	380,000.00	847,358.49	33,771,964.97			34,619,323.46	9.11%	建设中				其他
电网侧储能电站项目-基建及配套设施	104,500.00	25,636,836.33	56,593,871.53	82,230,707.86			78.69%	已完成	381,882.05	373,333.33	3.20%	其他
电网侧储能电站项目-储能系统	175,500.00	113,512,508.53	25,663,176.86	139,175,685.39			79.30%	已完成	2,072,873.50	2,035,022.22	3.20%	其他
双智基地-机器设备	1,394,510.00	79,710,839.54	25,127,266.79	104,838,106.33			30.26%	已完成				其他

合计	2,369,890.00	261,507.67	161,268.60	326,244.49		96,531,776.48			2,454,755.55	2,408,355.55		
----	--------------	------------	------------	------------	--	---------------	--	--	--------------	--------------	--	--

(3) 本期计提在建工程减值准备情况

单位：元

项目	期初余额	本期增加	本期减少	期末余额	计提原因
双智基地	9,165,888.05		9,165,888.05		
合计	9,165,888.05		9,165,888.05		--

其他说明：

在建工程 2025 年末较 2024 年末下降 61.75%，主要系电网侧储能电站项目转固所致。

(4) 在建工程的减值测试情况

适用 不适用

17、使用权资产

(1) 使用权资产情况

单位：元

项目	房屋建筑物	合计
一、账面原值		
1.期初余额	12,148,488.28	12,148,488.28
2.本期增加金额	2,208,747.76	2,208,747.76
(1) 新增租赁	2,208,747.76	2,208,747.76
3.本期减少金额		
4.期末余额	14,357,236.04	14,357,236.04
二、累计折旧		
1.期初余额	8,582,519.57	8,582,519.57
2.本期增加金额	2,029,904.90	2,029,904.90
(1) 计提	2,029,904.90	2,029,904.90
3.本期减少金额		
(1) 处置		
4.期末余额	10,612,424.47	10,612,424.47
三、减值准备		
1.期初余额		
2.本期增加金额		
(1) 计提		
3.本期减少金额		
(1) 处置		

4.期末余额		
四、账面价值		
1.期末账面价值	3,744,811.57	3,744,811.57
2.期初账面价值	3,565,968.71	3,565,968.71

(2) 使用权资产的减值测试情况

适用 不适用

其他说明：

2025 年度使用权资产计提的折旧金额为 2,029,904.90 元，其中 257,612.47 元计入销售费用，剩余 1,772,292.43 元均计入管理费用。

18、无形资产

(1) 无形资产情况

单位：元

项目	土地使用权	专利权	非专利技术	软件及专有技术	合计
一、账面原值					
1.期初余额	64,856,336.59	24,536,000.00		22,499,117.00	111,891,453.59
2.本期增加金额	82,728.39			5,810,536.06	5,893,264.45
(1) 购置	82,728.39			5,810,536.06	5,893,264.45
(2) 内部研发					
(3) 企业合并增加					
3.本期减少金额				2,100,244.70	2,100,244.70
(1) 处置					
(2) 其他变动				2,100,244.70	2,100,244.70
4.期末余额	64,939,064.98	24,536,000.00		26,209,408.36	115,684,473.34
二、累计摊销					
1.期初余额	5,251,627.49	14,721,600.00		16,629,504.79	36,602,732.28
2.本期增加金额	1,297,862.21	2,453,600.00		1,949,716.25	5,701,178.46
(1) 计提	1,297,862.21	2,453,600.00		1,949,716.25	5,701,178.46
3.本期减少金额				2,100,244.70	2,100,244.70
(1) 处置					
(2) 其他变动				2,100,244.70	2,100,244.70
4.期末余额	6,549,489.70	17,175,200.00		16,478,976.34	40,203,666.04
三、减值准备					
1.期初余额					
2.本期增加金额					
(1) 计提					

3.本期减少金额					
(1) 处置					
4.期末余额					
四、账面价值					
1.期末账面价值	58,389,575.28	7,360,800.00		9,730,432.02	75,480,807.30
2.期初账面价值	59,604,709.10	9,814,400.00		5,869,612.21	75,288,721.31

本期末通过公司内部研发形成的无形资产占无形资产余额的比例 4.86%。

(2) 确认为无形资产的数据资源

适用 不适用

(3) 未办妥产权证书的土地使用权情况

单位：元

项目	账面价值	未办妥产权证书的原因
----	------	------------

其他说明：

(4) 无形资产的减值测试情况

适用 不适用

19、商誉

(1) 商誉账面原值

单位：元

被投资单位名称或形成商誉的事项	期初余额	本期增加		本期减少		期末余额
		企业合并形成的		处置		
国创新能	578,814,214.02					578,814,214.02
安储新能源	2,510,180.17					2,510,180.17
合计	581,324,394.19					581,324,394.19

(2) 商誉减值准备

单位：元

被投资单位名称或形成商誉的事项	期初余额	本期增加		本期减少		期末余额
		计提		处置		
国创新能	473,439,292.04	37,939,025.66				511,378,317.70
合计	473,439,292.04	37,939,025.66				511,378,317.70

(3) 商誉所在资产组或资产组组合的相关信息

名称	所属资产组或组合的构成及	所属经营分部及依据	是否与以前年度保持一致
----	--------------	-----------	-------------

	依据		
并购国创新能所形成的与商誉相关的资产组	国创新能资产组	数字化产品	是
并购安储新能源所形成的与商誉相关的资产组	安储新能源资产组	数字化应用	否

资产组或资产组组合发生变化

名称	变化前的构成	变化后的构成	导致变化的客观事实及依据
----	--------	--------	--------------

其他说明

根据《企业会计准则第 8 号—资产减值》的相关规定，与商誉减值测试相关的资产组或资产组组合，应当是能够从企业合并的协同效应中受益的资产组或者资产组组合。本公司所属各子公司（国创新能、安储新能源）主营业务明确，生产经营具有相对独立性，同时主营业务均直接与市场衔接，由市场定价，符合资产组的相关要件。另一方面，本公司不存在其他符合上述条件的经营业务，因此本公司最后确定将各子公司认定为一个资产组，并以各子公司分别作为资产组为基础进行商誉减值的测试。该资产组与购买日及以前年度商誉减值测试时所确定的资产组一致。

（4）可收回金额的具体确定方法

可收回金额按公允价值减去处置费用后的净额确定

适用 不适用

可收回金额按预计未来现金流量的现值确定

适用 不适用

单位：元

项目	账面价值	可收回金额	减值金额	预测期的年限	预测期的关键参数	稳定期的关键参数	稳定期的关键参数的确定依据
并购国创新能所形成的与商誉相关的资产组	348,939,025.66	311,000,000.00	37,939,025.66	5 年	税前折现率、预计营业收入、营业成本、增长率以及相关费用	税前折现率、预计营业收入、营业成本以及相关费用	税前折现率结合无风险报酬率、企业风险系数等系数测算为 9.33%，营业收入、营业成本、增长率以及相关费用基于行业情况以及管理层对市场发展的预期。
并购安储新能源所形成的与商誉相关的资产组	71,379,001.08	74,000,000.00		5 年	税前折现率、预计营业收入、营业成本、增长率以及相关费用	税前折现率、预计营业收入、营业成本以及相关费用	税前折现率结合无风险报酬率、企业风险系数等系数测算为 9.58%，营业收入、营业成本、增长率以及相关费用基于行业情况以及管理层对市场发展的预期。

合计	420,318,026.74	385,000,000.00	37,939,025.66				
----	----------------	----------------	---------------	--	--	--	--

前述信息与以前年度减值测试采用的信息或外部信息明显不一致的差异原因
 公司以前年度减值测试采用信息与当年实际情况明显不一致的差异原因

(5) 业绩承诺完成及对应商誉减值情况

形成商誉时存在业绩承诺且报告期或报告期上一期间处于业绩承诺期内

适用 不适用

其他说明：

20、长期待摊费用

单位：元

项目	期初余额	本期增加金额	本期摊销金额	其他减少金额	期末余额
装修费及零星工程	20,659,936.26	3,756,107.49	3,558,923.09		20,857,120.66
ETC 技术服务	5,241,536.90	6,413,358.49	2,812,312.48	8,842,582.91	
合计	25,901,473.16	10,169,465.98	6,371,235.57	8,842,582.91	20,857,120.66

其他说明：

21、递延所得税资产/递延所得税负债

(1) 未经抵销的递延所得税资产

单位：元

项目	期末余额		期初余额	
	可抵扣暂时性差异	递延所得税资产	可抵扣暂时性差异	递延所得税资产
资产减值准备	3,404,792.19	510,718.83	24,854,286.07	3,728,142.91
内部交易未实现利润	5,322,028.97	1,330,507.24		
可抵扣亏损	216,831,135.23	32,524,670.28	338,754,481.96	50,813,172.29
信用减值准备	11,703,263.42	1,768,434.06	190,374,303.06	43,260,690.73
股份支付	17,155,157.74	2,573,273.67	11,058,381.63	1,658,757.25
递延收益	5,600,000.00	840,000.00	11,759,136.40	1,763,870.46
租赁负债	2,961,689.51	444,253.43	3,449,445.59	517,416.84
产品质量保证			4,556,118.73	683,417.81
合计	262,978,067.06	39,991,857.51	584,806,153.44	102,425,468.29

(2) 未经抵销的递延所得税负债

单位：元

项目	期末余额		期初余额	
	应纳税暂时性差异	递延所得税负债	应纳税暂时性差异	递延所得税负债
非同一控制企业合并资产评估增值	7,360,800.00	1,104,120.00	9,814,400.00	1,472,160.00
其他权益工具投资公允价值变动	209,757,493.00	31,463,623.95	130,678,124.80	19,601,718.72

使用权资产	3,744,811.57	561,721.73	3,565,968.71	534,895.31
固定资产加速折旧	1,034,784.62	155,217.69	1,561,383.88	234,207.58
合计	221,897,889.19	33,284,683.37	145,619,877.39	21,842,981.61

(3) 以抵销后净额列示的递延所得税资产或负债

单位：元

项目	递延所得税资产和负债期末互抵金额	抵销后递延所得税资产或负债期末余额	递延所得税资产和负债期初互抵金额	抵销后递延所得税资产或负债期初余额
递延所得税资产	716,939.42	39,274,918.09	769,102.89	101,656,365.40
递延所得税负债	716,939.42	32,567,743.95	769,102.89	21,073,878.72

(4) 未确认递延所得税资产明细

单位：元

项目	期末余额	期初余额
可抵扣亏损	648,266,107.70	342,777,766.76
信用减值准备	243,769,274.54	227,039,847.27
资产减值准备	134,644,717.78	52,172,554.77
递延收益	121,496,730.02	91,507,041.52
股份支付	9,566,890.96	6,017,386.01
产品质量保证	4,590,098.00	
租赁负债	81,942.43	123,627.24
合计	1,162,415,761.43	719,638,223.57

(5) 未确认递延所得税资产的可抵扣亏损将于以下年度到期

单位：元

年份	期末金额	期初金额	备注
2027 年	7,383,898.93	9,507,921.38	
2028 年	6,882,008.54	5,983,000.59	
2029 年	50,702,166.63	25,796,415.43	
2030 年	104,996,667.59	68,413,209.38	
2031 年	26,707,553.90	33,034,313.96	
2032 年	35,120,492.01	49,032,383.43	
2033 年	183,893,201.23	97,700,353.50	
2034 年	67,259,084.16	53,310,169.09	
2035 年	165,321,034.71		
合计	648,266,107.70	342,777,766.76	

其他说明：

递延所得税资产余额 2025 年末较 2024 年末下降 61.37%，主要系 2025 年末慧联运不纳入合并范围及冲回国创新能递延所得税资产所致。递延所得税负债余额 2025 年末较 2024 年末增长 54.54%，主要系其他权益工具投资公允价值变动，相应计提递延所得税负债所致。

22、其他非流动资产

单位：元

项目	期末余额	期初余额
----	------	------

	账面余额	减值准备	账面价值	账面余额	减值准备	账面价值
合同资产	7,097,832.03	522,346.35	6,575,485.68	6,912,222.27	1,158,585.28	5,753,636.99
预付工程款及设备款	11,424,141.33		11,424,141.33	847,301.33		847,301.33
预付股权转让款				1,605,280.00		1,605,280.00
合计	18,521,973.36	522,346.35	17,999,627.01	9,364,803.60	1,158,585.28	8,206,218.32

其他说明：

其他非流动资产 2025 年末余额较 2024 年末增长 119.34%，主要系预付的工程及设备款增加所致。

23、所有权或使用权受到限制的资产

单位：元

项目	期末				期初			
	账面余额	账面价值	受限类型	受限情况	账面余额	账面价值	受限类型	受限情况
货币资金	41,725,105.42	41,725,105.42	冻结、用途受限	用于开具银行承兑汇票和保函等	274,521,940.27	274,521,940.27	冻结、用途受限	用于开具银行承兑汇票、保函、支付交易结算款
应收票据	99,087,266.70	98,533,604.69	背书、贴现	票据用于背书、贴现	67,830,689.49	67,830,689.49	背书、贴现	票据用于背书、贴现
固定资产	231,373,385.81	215,219,968.65	抵押	抵押取得借款	231,373,385.81	216,101,727.49	抵押	抵押取得借款
无形资产	28,244,820.00	26,298,887.86	抵押	抵押取得借款	28,244,820.00	26,863,784.26	抵押	抵押取得借款
合计	400,430,577.93	381,777,566.62			601,970,835.57	585,318,141.51		

其他说明：

24、短期借款

(1) 短期借款分类

单位：元

项目	期末余额	期初余额
保证借款	65,000,000.00	175,000,000.00
信用借款	119,000,000.00	212,480,000.00
已贴现未到期票据重分类	5,000,000.00	1,637,665.69
应付利息	126,618.95	298,986.11
合计	189,126,618.95	389,416,651.80

短期借款分类的说明：

(2) 已逾期未偿还的短期借款情况

本期末已逾期未偿还的短期借款总额为 0.00 元，其中重要的已逾期未偿还的短期借款情况如下：

单位：元

借款单位	期末余额	借款利率	逾期时间	逾期利率

其他说明：

短期借款 2025 年末较 2024 年末下降 51.43%，主要系 2025 年末慧联运不纳入合并范围所致。

25、应付票据

单位：元

种类	期末余额	期初余额
银行承兑汇票	114,230,602.68	117,127,607.68
合计	114,230,602.68	117,127,607.68

本期末已到期未支付的应付票据总额为 0.00 元，到期未付的原因为。

26、应付账款

(1) 应付账款列示

单位：元

项目	期末余额	期初余额
材料劳务款	503,498,095.66	603,462,456.14
工程设备款	24,372,315.18	42,050,699.07
合计	527,870,410.84	645,513,155.21

(2) 账龄超过 1 年或逾期的重要应付账款

单位：元

项目	期末余额	未偿还或结转的原因

其他说明：

(3) 是否存在逾期尚未支付中小企业款项的情况

是否属于大型企业

是 否

是否存在逾期尚未支付中小企业款项的情况

是 否

27、其他应付款

单位：元

项目	期末余额	期初余额
其他应付款	22,352,401.53	498,522,941.13
合计	22,352,401.53	498,522,941.13

(1) 其他应付款

1) 按款项性质列示其他应付款

单位：元

项目	期末余额	期初余额

保证金及其他	22,352,401.53	28,880,958.98
交易结算款		469,641,982.15
合计	22,352,401.53	498,522,941.13

2) 账龄超过 1 年或逾期的重要其他应付款

单位：元

项目	期末余额	未偿还或结转的原因
----	------	-----------

其他说明：

其他应付款 2025 年末较 2024 年末下降 95.52%，主要系 2025 年末慧联运不纳入合并范围，交易结算款减少所致。

28、合同负债

单位：元

项目	期末余额	期初余额
预收项目款	156,119,995.20	134,398,021.31
合计	156,119,995.20	134,398,021.31

账龄超过 1 年的重要合同负债

单位：元

项目	期末余额	未偿还或结转的原因
账龄超过 1 年的重要预收项目款	13,122,543.88	尚未达到验收条件
合计	13,122,543.88	

报告期内账面价值发生重大变动的金额和原因

单位：元

项目	变动金额	变动原因
----	------	------

29、应付职工薪酬

(1) 应付职工薪酬列示

单位：元

项目	期初余额	本期增加	本期减少	期末余额
一、短期薪酬	55,154,167.49	522,948,896.64	532,969,667.18	45,133,396.95
二、离职后福利-设定提存计划		30,313,161.28	30,313,161.28	
合计	55,154,167.49	553,262,057.92	563,282,828.46	45,133,396.95

(2) 短期薪酬列示

单位：元

项目	期初余额	本期增加	本期减少	期末余额
1、工资、奖金、津贴和补贴	54,687,010.55	483,714,159.35	493,672,258.05	44,728,911.85
2、职工福利费	261,169.89	7,771,089.45	7,821,283.24	210,976.10
3、社会保险费		13,643,914.42	13,643,914.42	
其中：医疗保险		12,822,888.83	12,822,888.83	

费				
工伤保险费		727,878.80	727,878.80	
生育保险费		93,146.79	93,146.79	
4、住房公积金	196,809.00	17,196,285.16	17,199,585.16	193,509.00
5、工会经费和职工教育经费	9,178.05	623,448.26	632,626.31	
合计	55,154,167.49	522,948,896.64	532,969,667.18	45,133,396.95

(3) 设定提存计划列示

单位：元

项目	期初余额	本期增加	本期减少	期末余额
1、基本养老保险		29,351,615.27	29,351,615.27	
2、失业保险费		961,546.01	961,546.01	
合计		30,313,161.28	30,313,161.28	

其他说明：

30、应交税费

单位：元

项目	期末余额	期初余额
增值税	7,198,223.76	3,165,277.77
企业所得税	635,463.17	2,114,198.45
个人所得税	4,140,917.78	2,256,732.37
城市维护建设税	636,954.84	430,805.80
其他税费	2,277,408.50	2,345,038.29
合计	14,888,968.05	10,312,052.68

其他说明：

应交税费 2025 年末较 2024 年末增长 44.38%，主要系期末应交企业增值税及个人所得税金额增加所致。

31、一年内到期的非流动负债

单位：元

项目	期末余额	期初余额
一年内到期的长期借款	70,470,720.48	76,468,746.58
一年内到期的长期应付款	43,609,540.75	39,964,525.07
一年内到期的租赁负债	1,746,194.26	1,840,652.34
合计	115,826,455.49	118,273,923.99

其他说明：

32、其他流动负债

单位：元

项目	期末余额	期初余额
已背书未终止确认的应收票据	94,087,266.70	66,193,023.80
预计负债重分类	4,590,098.00	
待转销项税额	2,052,991.98	1,855,061.58
合计	100,730,356.68	68,048,085.38

短期应付债券的增减变动：

单位：元

债券名称	面值	票面利率	发行日期	债券期限	发行金额	期初余额	本期发行	按面值计提利息	溢折价摊销	本期偿还		期末余额	是否违约
合计													

其他说明：

其他流动负债 2025 年末较 2024 年末增长 48.03%，主要系已背书未终止确认的应收票据增加所致。

33、长期借款

(1) 长期借款分类

单位：元

项目	期末余额	期初余额
抵押借款	182,080,000.00	110,750,000.00
保证借款	8,500,000.00	29,000,000.00
信用借款	349,823,333.33	337,000,000.00
应付利息	465,187.14	458,746.58
其中：一年内到期的长期借款	-70,470,720.48	-76,468,746.58
合计	470,397,799.99	400,740,000.00

长期借款分类的说明：

其他说明，包括利率区间：

34、租赁负债

单位：元

项目	期末余额	期初余额
租赁付款额	3,233,559.26	3,840,607.61
减：未确认融资费用	-189,927.32	-267,534.78
减：一年内到期的租赁负债	-1,746,194.26	-1,840,652.34
合计	1,297,437.68	1,732,420.49

其他说明：

35、长期应付款

单位：元

项目	期末余额	期初余额
长期应付款	11,111,633.29	17,927,554.31
合计	11,111,633.29	17,927,554.31

(1) 按款项性质列示长期应付款

单位：元

项目	期末余额	期初余额
分期支付货款	11,111,633.29	17,927,554.31
合计	11,111,633.29	17,927,554.31

其他说明：

长期应付款 2025 年末较 2024 年末下降 38.02%，主要系长期应付款到期支付所致。

(2) 专项应付款

单位：元

项目	期初余额	本期增加	本期减少	期末余额	形成原因

其他说明：

36、预计负债

单位：元

项目	期末余额	期初余额	形成原因
产品质量保证		4,556,118.73	
合计		4,556,118.73	

其他说明，包括重要预计负债的相关重要假设、估计说明：

预计负债 2025 年末较 2024 年末下降 100%，主要系产品质量保证金重分类至其他流动负债所致。

37、递延收益

单位：元

项目	期初余额	本期增加	本期减少	期末余额	形成原因
政府补助	103,266,177.92	28,272,824.00	4,442,271.90	127,096,730.02	政府财政补助
合计	103,266,177.92	28,272,824.00	4,442,271.90	127,096,730.02	

其他说明：

38、股本

单位：元

	期初余额	本次变动增减 (+、-)					期末余额
		发行新股	送股	公积金转股	其他	小计	
股份总数	291,167,418.00	863,600.00				863,600.00	292,031,018.00

其他说明：

39、资本公积

单位：元

项目	期初余额	本期增加	本期减少	期末余额
资本溢价（股本溢价）	1,590,924,634.06	22,414,348.00	6,708,842.63	1,606,630,139.43
其他资本公积	101,429,426.76	13,407,691.17	48,773,867.50	66,063,250.43
合计	1,692,354,060.82	35,822,039.17	55,482,710.13	1,672,693,389.86

其他说明，包括本期增减变动情况、变动原因说明：

资本溢价（股本溢价）本期增加系：公司 2024 年限制性股票激励计划首次授予部分第一个归属期员工行权增加资本公积 22,414,348.00 元。

资本溢价（股本溢价）本期减少系：公司 2024 年限制性股票激励计划首次授予部分第一个归属期员工行权，公司将员工认购价款和 2024 年回购的库存股 20,482,342.63 元差异 6,708,842.63 元计入资本公积。

其他资本公积本期增加系：公司 2024 年限制性股票激励计划归属期间增加资本公积 5,980,858.45 元，详见本附注十五。公司限制性股票于 2025 年 12 月 31 日尚未可行权部分根据 2025 年 12 月 31 日股价估计的未来行权时可税前扣除金额超过在等待期内确认的成本费用的金额，将超出部分相应所得税影响 1,888,192.86 元计入资本公积。公司联营企业科大国创合肥智能汽车科技有限公司其他权益变动，按持股比例确认享有份额计入资本公积 5,538,639.86 元。

其他资本公积本期减少系：公司收购中科国创少数股东股权减少资本公积 27,834,601.18 元。公司处置慧联运及智联共益股权减少资本公积 4,958,738.32 元。公司 2024 年限制性股票激励计划首次授予部分第一个归属期员工行权转销等待期内资本公积 15,980,528.00 元。

40、库存股

单位：元

项目	期初余额	本期增加	本期减少	期末余额
库存股	20,482,342.63	6,014,267.38	20,482,342.63	6,014,267.38
合计	20,482,342.63	6,014,267.38	20,482,342.63	6,014,267.38

其他说明，包括本期增减变动情况、变动原因说明：

本期新增库存股系公司通过回购专用证券账户以集中竞价交易方式回购公司股份 25.00 万股，对应增加库存股 6,014,267.38 元。

本期减少库存股系公司激励计划首次授予第一个解除限售期解锁条件已经成就。公司为符合条件的激励对象共计 163.00 万股限制性股票办理归属相关事宜，减少库存股 20,482,342.63 元。

41、其他综合收益

单位：元

项目	期初余额	本期发生额						期末余额
		本期所得税前发生额	减：前期计入其他综合收益当期转入损益	减：前期计入其他综合收益当期转入留存收益	减：所得税费用	税后归属于母公司	税后归属于少数股东	
一、不能重分类进	111,076,406.08	67,217,462.97				67,217,462.97		178,293,869.05

损益的其他综合收益								
其他权益工具投资公允价值变动	111,076,406.08	67,217,462.97				67,217,462.97		178,293,869.05
其他综合收益合计	111,076,406.08	67,217,462.97				67,217,462.97		178,293,869.05

其他说明，包括对现金流量套期损益的有效部分转为被套期项目初始确认金额调整：

42、盈余公积

单位：元

项目	期初余额	本期增加	本期减少	期末余额
法定盈余公积	31,074,907.94			31,074,907.94
合计	31,074,907.94			31,074,907.94

盈余公积说明，包括本期增减变动情况、变动原因说明：

43、未分配利润

单位：元

项目	本期	上期
调整前上期末未分配利润	-221,009,539.18	-212,777,312.68
调整后期初未分配利润	-221,009,539.18	-212,777,312.68
加：本期归属于母公司所有者的净利润	-184,043,219.07	-8,232,226.50
期末未分配利润	-405,052,758.25	-221,009,539.18

调整期初未分配利润明细：

- 1)、由于《企业会计准则》及其相关新规定进行追溯调整，影响期初未分配利润 0.00 元。
- 2)、由于会计政策变更，影响期初未分配利润 0.00 元。
- 3)、由于重大会计差错更正，影响期初未分配利润 0.00 元。
- 4)、由于同一控制导致的合并范围变更，影响期初未分配利润 0.00 元。
- 5)、其他调整合计影响期初未分配利润 0.00 元。

使用资本公积弥补亏损详细情况说明：

44、营业收入和营业成本

单位：元

项目	本期发生额		上期发生额	
	收入	成本	收入	成本
主营业务	1,471,289,117.46	968,468,277.51	1,899,338,395.86	1,198,492,384.19
其他业务	853,436.89	207,008.56	674,550.11	255,223.57
合计	1,472,142,554.35	968,675,286.07	1,900,012,945.97	1,198,747,607.76

公司报告期内经审计利润总额、净利润、扣除非经常性损益后的净利润三者孰低为负值

☑是 ☐否

单位：元

项目	本年度	具体扣除情况	上年度	具体扣除情况
营业收入金额	1,472,142,554.35	营业收入总额	1,900,012,945.97	营业收入总额
营业收入扣除项目合计金额	853,436.89	主要系房屋租赁收入	674,550.11	主要系房屋租赁收入
营业收入扣除项目合计金额占营业收入的比重	0.06%		0.04%	
一、与主营业务无关的业务收入				
1. 正常经营之外的其他业务收入。如出租固定资产、无形资产、包装物，销售材料，用材料进行非货币性资产交换，经营受托管理业务等实现的收入，以及虽计入主营业务收入，但属于上市公司正常经营之外的收入。	853,436.89	主要系房屋租赁收入	674,550.11	主要系房屋租赁收入
与主营业务无关的业务收入小计	853,436.89	主要系房屋租赁收入	674,550.11	主要系房屋租赁收入
二、不具备商业实质的收入				
不具备商业实质的收入小计	0.00	营业收入均与主营业务相关，具备商业实质	0.00	营业收入均与主营业务相关，具备商业实质
营业收入扣除后金额	1,471,289,117.46	营业收入总额扣除房屋租赁等收入后金额	1,899,338,395.86	营业收入总额扣除房屋租赁等收入后金额

营业收入、营业成本的分解信息：

单位：元

合同分类	分部 1		分部 2		分部 3		合计	
	营业收入	营业成本	营业收入	营业成本	营业收入	营业成本	营业收入	营业成本
业务类型								
其中：								
数字化应用	866,088.39 6.16	542,625.95 6.37					866,088.39 6.16	542,625.95 6.37
数字化产品			465,829.59 3.02	398,648.25 6.37			465,829.59 3.02	398,648.25 6.37
数字化运营					139,371.12 8.28	27,194,064. 77	139,371.12 8.28	27,194,064. 77
其他	329,877.93	66,398.32	523,558.96	140,610.24			853,436.89	207,008.56
按经营地区分类								
其中：								
中国大陆地区（不含港澳台）	855,954.87 9.09	537,614.34 1.05	466,353.15 1.98	398,788.86 6.61	139,371.12 8.28	27,194,064. 77	1,461,679.1 59.35	963,597.27 2.43
海外地区	10,463,395.	5,078,013.6					10,463,395.	5,078,013.6

(含港澳台)	00	4					00	4
市场或客户类型								
其中:								
电信	492,012,49 1.32	262,872,85 6.04					492,012,49 1.32	262,872,85 6.04
政企	374,405,78 2.77	279,819,49 8.65	24,570,151. 32	16,415,119. 47			398,975,93 4.09	296,234,61 8.12
智能汽车			441,783,00 0.66	382,373,74 7.14			441,783,00 0.66	382,373,74 7.14
智慧物流					139,371,12 8.28	27,194,064. 77	139,371,12 8.28	27,194,064. 77
合同类型								
其中:								
按商品转让的时间分类								
其中:								
按合同期限分类								
其中:								
按销售渠道分类								
其中:								
合计	866,418,27 4.09	542,692,35 4.69	466,353,15 1.98	398,788,86 6.61	139,371,12 8.28	27,194,064. 77	1,472,142,5 54.35	968,675,28 6.07

与履约义务相关的信息:

项目	履行履约义务的时间	重要的支付条款	公司承诺转让商品的性质	是否为主要责任人	公司承担的预期将退还给客户的款项	公司提供的质量保证类型及相关义务
----	-----------	---------	-------------	----------	------------------	------------------

其他说明

合同中可变对价相关信息:

重大合同变更或重大交易价格调整

单位: 元

项目	会计处理方法	对收入的影响金额
----	--------	----------

其他说明:

45、税金及附加

单位: 元

项目	本期发生额	上期发生额
城市维护建设税	2,333,398.36	3,313,709.03
教育费附加	1,653,573.10	2,367,025.45

房产税	5,174,367.84	4,895,174.25
土地使用税	1,526,603.60	1,488,481.53
印花税	1,773,010.47	1,984,850.18
其他	1,359,491.59	1,688,591.62
合计	13,820,444.96	15,737,832.06

其他说明：

46、管理费用

单位：元

项目	本期发生额	上期发生额
职工薪酬及股权激励	73,300,862.33	96,403,796.24
办公费用	21,870,079.45	22,869,988.01
其他	54,835,159.81	48,373,071.49
合计	150,006,101.59	167,646,855.74

其他说明：

47、销售费用

单位：元

项目	本期发生额	上期发生额
职工薪酬及股权激励	99,253,845.17	124,927,085.18
办公费用	22,832,574.96	21,337,861.29
交通差旅费	12,072,742.40	13,280,766.63
其他	46,544,017.20	42,777,387.11
合计	180,703,179.73	202,323,100.21

其他说明：

48、研发费用

单位：元

项目	本期发生额	上期发生额
职工薪酬及股权激励	160,122,234.75	226,667,437.64
其他	46,210,115.34	18,966,807.45
合计	206,332,350.09	245,634,245.09

其他说明：

49、财务费用

单位：元

项目	本期发生额	上期发生额
利息支出	23,083,942.38	32,981,920.06
减：利息收入	7,239,721.55	17,956,071.11
汇兑净损失	-15,949.83	708,967.14
银行手续费	819,937.99	859,996.62
合计	16,648,208.99	16,594,812.71

其他说明：

50、其他收益

单位：元

产生其他收益的来源	本期发生额	上期发生额
政府补助	10,347,897.26	20,045,329.64
递延收益摊销转入	4,442,271.90	6,415,598.32
增值税即征即退	4,255,542.33	2,911,858.20
增值税加计抵减	4,215,793.20	5,646,707.36
合计	23,261,504.69	35,019,493.52

51、投资收益

单位：元

项目	本期发生额	上期发生额
权益法核算的长期股权投资收益	-4,988,759.83	-4,563,291.03
处置长期股权投资产生的投资收益	8,550,660.56	5,481,072.18
丧失控制权后，剩余股权按公允价值重新计量产生的利得	39,753,818.04	1,078,427.09
理财收益	1,283,572.51	2,192,823.26
终止确认的票据贴现损失	-247,485.85	-756,821.09
合计	44,351,805.43	3,432,210.41

其他说明：

投资收益 2025 年度较 2024 年度增长较大主要系公司出售智联共益合伙份额导致慧联运不再纳入公司合并报表范围，对慧联运剩余股权由成本法转为权益法核算相应确认的投资收益及转让收益所致。

52、信用减值损失

单位：元

项目	本期发生额	上期发生额
应收账款坏账损失	-71,953,084.77	-11,387,598.82
其他应收款坏账损失	-27,480,915.84	-117,216,379.78
长期应收款坏账损失	805,071.79	3,902,062.76
其他坏账损失	2,824,355.75	-2,821,542.73
合计	-95,804,573.07	-127,523,458.57

其他说明：

53、资产减值损失

单位：元

项目	本期发生额	上期发生额
一、存货跌价损失及合同履约成本减值损失	-28,333,522.81	-10,067,899.78
四、固定资产减值损失	-39,872,809.05	-6,635,678.24
六、在建工程减值损失		-9,165,888.05
十、商誉减值损失	-37,939,025.66	
合计	-106,145,357.52	-25,869,466.07

其他说明：

资产减值损失 2025 年度较 2024 年度变动较大，主要系本年度计提数字化产品业务资产减值金额较大所致。

54、资产处置收益

单位：元

资产处置收益的来源	本期发生额	上期发生额
处置未划分为持有待售的固定资产、在建工程、生产性生物资产及无形资产的处置利得或损失	-742,113.92	-1,351,847.39
其中：固定资产处置利得	-742,113.92	-1,351,847.39
合计	-742,113.92	-1,351,847.39

55、营业外收入

单位：元

项目	本期发生额	上期发生额	计入当期非经常性损益的金额
罚款收入	305,210.20	338,550.04	305,210.20
其他	12,000.00	77,234.84	12,000.00
合计	317,210.20	415,784.88	317,210.20

其他说明：

56、营业外支出

单位：元

项目	本期发生额	上期发生额	计入当期非经常性损益的金额
对外捐赠		39,000.00	
质量罚款	542,303.44	280,648.60	542,303.44
非流动资产毁损报废损失	469,493.52		469,493.52
其他	324,264.22	26,759.98	324,264.22
合计	1,336,061.18	346,408.58	1,336,061.18

其他说明：

营业外支出 2025 年度较 2024 年度增长较大，主要系非流动资产毁损报废净损失及数字化运营业务质量罚款金额增长所致。

57、所得税费用

(1) 所得税费用表

单位：元

项目	本期发生额	上期发生额
当期所得税费用	6,931,747.37	12,119,564.65
递延所得税费用	9,831,608.16	-37,999,190.72
合计	16,763,355.53	-25,879,626.07

(2) 会计利润与所得税费用调整过程

单位：元

项目	本期发生额
利润总额	-200,140,602.45
按法定/适用税率计算的所得税费用	-30,021,090.37
子公司适用不同税率的影响	-13,585,928.88
调整以前期间所得税的影响	258,414.49
非应税收入的影响	-7,296,184.91
不可抵扣的成本、费用和损失的影响	17,082,847.18
使用前期未确认递延所得税资产的可抵扣亏损的影响	-427,503.09
本期未确认递延所得税资产的可抵扣暂时性差异或可抵扣亏损的影响	74,053,448.44
研发费用加计扣除	-23,300,647.33
所得税费用	16,763,355.53

其他说明：

所得税费用 2025 年度较 2024 年度大幅增长，主要系本期数字化产品冲销递延所得税资产形成的递延所得税费用金额较大所致。

58、现金流量表项目

(1) 与经营活动有关的现金

收到的其他与经营活动有关的现金

单位：元

项目	本期发生额	上期发生额
政府补助	41,632,721.26	30,573,230.98
供应链管理款项	38,637,900.00	
其他	17,492,530.53	25,317,955.65
合计	97,763,151.79	55,891,186.63

收到的其他与经营活动有关的现金说明：

支付的其他与经营活动有关的现金

单位：元

项目	本期发生额	上期发生额
办公费用	46,461,189.23	45,973,237.97
业务招待费	23,508,538.98	29,820,750.55
交通差旅费	18,837,883.51	19,125,469.89
保证金及其他	76,549,299.32	40,708,460.31
交易结算款	7,403,611.53	367,158.52
供应链管理款项		175,172,654.09
合计	172,760,522.57	311,167,731.33

支付的其他与经营活动有关的现金说明：

(2) 与投资活动有关的现金

收到的其他与投资活动有关的现金

单位：元

项目	本期发生额	上期发生额
----	-------	-------

收到的重要的与投资活动有关的现金

单位：元

项目	本期发生额	上期发生额
赎回理财产品	320,300,000.00	660,000,000.00
合计	320,300,000.00	660,000,000.00

收到的其他与投资活动有关的现金说明：

支付的其他与投资活动有关的现金

单位：元

项目	本期发生额	上期发生额
处置子公司	84,753,581.38	6,960,574.51
合计	84,753,581.38	6,960,574.51

支付的重要的与投资活动有关的现金

单位：元

项目	本期发生额	上期发生额
购买理财产品	320,300,000.00	660,000,000.00
支付股权投资款	30,000,000.00	
合计	350,300,000.00	660,000,000.00

支付的其他与投资活动有关的现金说明：

(3) 与筹资活动有关的现金

收到的其他与筹资活动有关的现金

单位：元

项目	本期发生额	上期发生额
----	-------	-------

收到的其他与筹资活动有关的现金说明：

支付的其他与筹资活动有关的现金

单位：元

项目	本期发生额	上期发生额
少数股东减资	13,440,517.98	2,290,689.38
回购股份	6,014,267.38	20,482,342.63
租赁本金及利息	2,928,059.52	3,452,375.20
合计	22,382,844.88	26,225,407.21

支付的其他与筹资活动有关的现金说明：

筹资活动产生的各项负债变动情况

适用 不适用

单位：元

项目	期初余额	本期增加		本期减少		期末余额
		现金变动	非现金变动	现金变动	非现金变动	
短期借款	389,416,651.80	392,836,624.67	5,126,618.95	450,480,000.00	147,773,276.47	189,126,618.95
长期借款（含一年内到期的非流动负债）	477,208,746.58	163,680,000.00	465,187.14	100,026,666.67	458,746.58	540,868,520.47

租赁负债（含一年内到期的非流动负债）	3,573,072.83		2,398,618.63	2,928,059.52		3,043,631.94
合计	870,198,471.21	556,516,624.67	7,990,424.72	553,434,726.19	148,232,023.05	733,038,771.36

(4) 以净额列报现金流量的说明

项目	相关事实情况	采用净额列报的依据	财务影响
收到的其他与经营活动有关的现金	代收通行费	代客户收取的现金流入	-34,196,614,802.97
支付的其他与经营活动有关的现金	代收通行费	代客户收取的现金流出	-34,196,614,802.97

(5) 不涉及当期现金收支、但影响企业财务状况或在未来可能影响企业现金流量的重大活动及财务影响

59、现金流量表补充资料

(1) 现金流量表补充资料

单位：元

补充资料	本期金额	上期金额
1. 将净利润调节为经营活动现金流量		
净利润	-216,903,957.98	-37,015,573.33
加：资产减值准备	201,949,930.59	153,392,924.64
固定资产折旧、油气资产折耗、生产性生物资产折旧	59,873,425.90	48,464,401.85
使用权资产折旧	2,029,904.90	3,174,431.51
无形资产摊销	5,701,178.46	5,764,740.28
长期待摊费用摊销	6,371,235.57	3,802,889.04
处置固定资产、无形资产和其他长期资产的损失（收益以“—”号填列）	742,113.92	1,351,847.39
固定资产报废损失（收益以“—”号填列）	469,493.52	
公允价值变动损失（收益以“—”号填列）		
财务费用（收益以“—”号填列）	20,249,258.80	28,094,403.40
投资损失（收益以“—”号填列）	-44,599,291.28	-4,189,031.50
递延所得税资产减少（增加以“—”号填列）	10,251,811.63	-38,382,891.53
递延所得税负债增加（减少以“—”号填列）	-420,203.47	383,700.81
存货的减少（增加以“—”号填列）	-91,771,865.76	-27,160,601.96
经营性应收项目的减少（增加	31,195,217.18	-160,601,144.69

以“-”号填列)		
经营性应付项目的增加(减少以“-”号填列)	45,714,927.44	19,678,969.12
其他	5,980,858.45	17,075,767.64
经营活动产生的现金流量净额	36,834,037.87	13,834,832.67
2. 不涉及现金收支的重大投资和筹资活动		
债务转为资本		
一年内到期的可转换公司债券		
融资租入固定资产		
3. 现金及现金等价物净变动情况:		
现金的期末余额	472,026,121.41	829,343,035.92
减: 现金的期初余额	829,343,035.92	1,023,981,356.86
加: 现金等价物的期末余额		
减: 现金等价物的期初余额		
现金及现金等价物净增加额	-357,316,914.51	-194,638,320.94

(2) 本期支付的取得子公司的现金净额

单位: 元

	金额
其中:	
其中:	
其中:	

其他说明:

(3) 本期收到的处置子公司的现金净额

单位: 元

	金额
本期处置子公司于本期收到的现金或现金等价物	5,482,500.00
其中:	
减: 丧失控制权日子公司持有的现金及现金等价物	90,236,081.38
其中:	
其中:	
处置子公司收到的现金净额	-84,753,581.38

其他说明:

(4) 现金和现金等价物的构成

单位: 元

项目	期末余额	期初余额
一、现金	472,026,121.41	829,343,035.92
其中: 库存现金	29,339.80	58,326.74

可随时用于支付的银行存款	471,996,781.61	829,284,709.18
三、期末现金及现金等价物余额	472,026,121.41	829,343,035.92

(5) 使用范围受限但仍属于现金及现金等价物列示的情况

单位：元

项目	本期金额	上期金额	仍属于现金及现金等价物的理由

(6) 不属于现金及现金等价物的货币资金

单位：元

项目	本期金额	上期金额	不属于现金及现金等价物的理由
其他货币资金	41,725,105.42	274,521,940.27	使用受限
合计	41,725,105.42	274,521,940.27	

其他说明：

(7) 其他重大活动说明

60、外币货币性项目

(1) 外币货币性项目

单位：元

项目	期末外币余额	折算汇率	期末折算人民币余额
货币资金			
其中：美元	254.00	7.0288	1,785.32
欧元			
港币			
应收账款			
其中：美元			
欧元			
港币			
长期借款			
其中：美元			
欧元			
港币			

其他说明：

(2) 境外经营实体说明，包括对于重要的境外经营实体，应披露其境外主要经营地、记账本位币及选择依据，记账本位币发生变化的还应披露原因。

适用 不适用

八、研发支出

单位：元

项目	本期发生额	上期发生额
职工薪酬及股权激励	160,122,234.75	226,667,437.64
其他	46,210,115.34	18,966,807.45
合计	206,332,350.09	245,634,245.09
其中：费用化研发支出	206,332,350.09	245,634,245.09

1、符合资本化条件的研发项目

单位：元

项目	期初余额	本期增加金额			本期减少金额			期末余额
		内部开发支出	其他		确认为无形资产	转入当期损益		
合计								

重要的资本化研发项目

项目	研发进度	预计完成时间	预计经济利益产生方式	开始资本化的时点	开始资本化的具体依据

开发支出减值准备

单位：元

项目	期初余额	本期增加	本期减少	期末余额	减值测试情况

2、重要外购在研项目

项目名称	预期产生经济利益的方式	资本化或费用化的判断标准和具体依据

其他说明：

九、合并范围的变更

1、处置子公司

本期是否存在丧失子公司控制权的交易或事项

是 否

单位：元

子公司名称	丧失控制权时点的	丧失控制权时点的	丧失控制权时点的	丧失控制权时点的	丧失控制权时点的	处置价款与处置投	丧失控制权之日剩	丧失控制权之日合	丧失控制权之日合	按照公允价值重新	丧失控制权之日合	与原子公司股权投资

	处置价款	处置比例	处置方式		判断依据	资对应的合并财务报表层面享有该子公司净资产份额的差额	余股权的比例	并财务报表层面剩余股权的账面价值	并财务报表层面剩余股权的公允价值	计量剩余股权产生的利得或损失	并财务报表层面剩余股权公允价值的确定方法及主要假设	资相关的其他综合收益转入投资损益或留存收益的金额
慧联运			通过出售智联共益股权的方式间接处置	2025年12月02日	控制权转移		48.00%	17,366,181.96	57,120,000.00	39,753,818.04	收益法	
智联共益	10,750,000.00	55.26%	对外股权转让	2025年12月02日	控制权转移	8,550,660.56					—	

其他说明：

是否存在通过多次交易分步处置对子公司投资且在本期丧失控制权的情形

是 否

2、其他原因的合并范围变动

说明其他原因导致的合并范围变动（如，新设子公司、清算子公司等）及其相关情况：

2025年8月，公司新设孙公司科大国创（河南）人工智能科技有限公司，注册资本人民币2,000.00万元。以上孙公司自2025年成立之日起纳入合并范围。

2025年4月，公司注销孙公司江西科大国创云网视讯科技有限公司。以上孙公司自2025年注销之日起不再纳入合并范围。

3、其他

十、在其他主体中的权益

1、在子公司中的权益

(1) 企业集团的构成

单位：元

子公司名称	注册资本	主要经营地	注册地	业务性质	持股比例		取得方式
					直接	间接	
国创云网	180,000,000.	合肥市	合肥市	数字化应用	100.00%		设立

	00						
贵州国创	50,000,000.00	贵阳市	贵阳市	数字化应用		100.00%	设立
河南国创	20,000,000.00	郑州市	郑州市	数字化应用		100.00%	设立
苏州国创	10,000,000.00	苏州市	苏州市	数字化应用	100.00%		设立
中科国创	17,033,000.00	合肥市	合肥市	数字化产品	100.00%		设立
国创新能	100,000,000.00	合肥市	合肥市	数字化产品	100.00%		非同一控制下企业合并
国创数字	50,000,000.00	合肥市	合肥市	数字化应用	100.00%		设立
国创智信	20,000,000.00	合肥市	合肥市	数字化应用	100.00%		设立
国创投资	100,000,000.00	合肥市	合肥市	股权投资	100.00%		设立
安储新能源	80,000,000.00	亳州市	亳州市	数字化应用		85.00%	非同一控制下企业合并
国瑞协创	73,000,000.00	亳州市	亳州市	数字化应用		85.00%	非同一控制下企业合并
国创能源	1,000,000,000.00	六安市	六安市	数字化产品	69.40%		设立

单位：元

在子公司的持股比例不同于表决权比例的说明：

持有半数或以下表决权但仍控制被投资单位、以及持有半数以上表决权但不控制被投资单位的依据：

对于纳入合并范围的重要的结构化主体，控制的依据：

确定公司是代理人还是委托人的依据：

其他说明：

(2) 重要的非全资子公司

单位：元

子公司名称	少数股东持股比例	本期归属于少数股东的损益	本期向少数股东宣告分派的股利	期末少数股东权益余额
国创能源	30.60%	-24,741,088.65		53,542,450.18

子公司少数股东的持股比例不同于表决权比例的说明：

其他说明：

(3) 重要非全资子公司的主要财务信息

单位：元

子公司名称	期末余额						期初余额					
	流动资产	非流动资产	资产合计	流动负债	非流动负债	负债合计	流动资产	非流动资产	资产合计	流动负债	非流动负债	负债合计
国创能源	18,789,178.48	362,986,228.28	381,775,406.76	23,977,533.67	110,990,781.00	134,968,314.67	34,810,679.14	395,474,304.52	430,284,983.66	48,841,693.06	122,482,967.62	171,324,660.68

单位：元

子公司名称	本期发生额				上期发生额			
	营业收入	净利润	综合收益总额	经营活动现金流量	营业收入	净利润	综合收益总额	经营活动现金流量
国创能源	29,448.47	80,853,230.89	80,853,230.89	15,179,014.01	38,554,096.08	42,162,735.04	42,162,735.04	10,233,368.12

其他说明：

(4) 使用企业集团资产和清偿企业集团债务的重大限制

(5) 向纳入合并财务报表范围的结构化主体提供的财务支持或其他支持

其他说明：

2、在子公司的所有者权益份额发生变化且仍控制子公司的交易

(1) 在子公司所有者权益份额发生变化的情况说明

公司收购子公司中科国创少数股东所持有的中科国创 39.21% 股权。交易完成后，公司直接持有中科国创 100.00% 的股权，中科国创成为公司全资子公司。

(2) 交易对于少数股东权益及归属于母公司所有者权益的影响

单位：元

	慧联运
购买成本/处置对价	13,358,040.00
--现金	13,358,040.00
--非现金资产的公允价值	
购买成本/处置对价合计	13,358,040.00
减：按取得/处置的股权比例计算的子公司净资产份额	-14,476,561.18
差额	27,834,601.18
其中：调整资本公积	-27,834,601.18
调整盈余公积	
调整未分配利润	

其他说明：

3、在合营企业或联营企业中的权益

(1) 不重要的合营企业和联营企业的汇总财务信息

单位：元

	期末余额/本期发生额	期初余额/上期发生额
合营企业：		
下列各项按持股比例计算的合计数		
联营企业：		

投资账面价值合计	149,139,108.55	101,159,955.53
下列各项按持股比例计算的合计数		
--净利润	-4,988,759.83	-4,563,291.03

其他说明：

(2) 合营企业或联营企业向本公司转移资金的能力存在重大限制的说明

(3) 合营企业或联营企业发生的超额亏损

单位：元

合营企业或联营企业名称	累积未确认前期累计的损失	本期未确认的损失（或本期分享的净利润）	本期末累积未确认的损失
国沅智储		-98,445.34	-98,445.34

其他说明：

十一、政府补助

1、报告期末按应收金额确认的政府补助

适用 不适用

未能在预计时点收到预计金额的政府补助的原因

适用 不适用

2、涉及政府补助的负债项目

适用 不适用

单位：元

会计科目	期初余额	本期新增补助金额	本期计入营业外收入金额	本期转入其他收益金额	本期其他变动	期末余额	与资产/收益相关
递延收益	103,266,177.92	28,272,824.00		4,442,271.90		127,096,730.02	与资产/收益相关
合计	103,266,177.92	28,272,824.00		4,442,271.90		127,096,730.02	

3、计入当期损益的政府补助

适用 不适用

单位：元

会计科目	本期发生额	上期发生额
其他收益	19,045,711.49	29,372,786.16
营业外收入	12,000.00	
合计	19,057,711.49	29,372,786.16

其他说明

本期子公司国创能源由于投资进度不及预期退回政府补助共 300.00 万元。

十二、与金融工具相关的风险

1、金融工具产生的各类风险

本公司与金融工具相关的风险源于本公司在经营过程中所确认的各类金融资产和金融负债，包括：信用风险、流动性风险和市场风险。

本公司与金融工具相关的各类风险的管理目标和政策的制度由本公司管理层负责。经营管理层通过职能部门负责日常的风险管理（例如本公司信用管理部对公司发生的赊销业务进行逐笔审核）。本公司内部审计部门对公司风险管理的政策和程序的执行情况进行日常监督，并且将有关发现及时报告给本公司审计委员会。

本公司风险管理的总体目标是在不过度影响公司竞争力和应变力的情况下，制定尽可能降低各类与金融工具相关风险的风险管理政策。

1.信用风险

信用风险，是指金融工具的一方未能履行义务从而导致另一方发生财务损失的风险。本公司的信用风险主要产生于货币资金、应收票据、应收账款、应收款项融资、其他应收款、合同资产以及长期应收款等，这些金融资产的信用风险源自交易对手违约，最大的风险敞口等于这些工具的账面金额。

本公司货币资金主要存放于商业银行等金融机构，本公司认为这些商业银行具备较高信誉和资产状况，存在较低的信用风险。

对于应收票据、应收账款、应收款项融资、其他应收款、合同资产、及长期应收款，本公司设定相关政策以控制信用风险敞口。本公司基于对客户的财务状况、从第三方获取担保的可能性、信用记录及其他因素诸如目前市场状况等评估客户的信用资质并设置相应信用期。本公司会定期对客户信用记录进行监控，对于信用记录不良的客户，本公司会采用书面催款、缩短信用期或取消信用期等方式，以确保本公司的整体信用风险在可控的范围内。

（1）信用风险显著增加判断标准

本公司在每个资产负债表日评估相关金融工具的信用风险自初始确认后是否已显著增加。在确定信用风险自初始确认后是否显著增加时，本公司考虑在无须付出不必要的额外成本或努力即可获得合理且有依据的信息，包括基于本公司历史数据的定性和定量分析、外部信用风险评级以及前瞻性信息。本公司以单项金融工具或者具有相似信用风险特征的金融工具组合为基础，通过比较金融工具在资产负债表日发生违约的风险与在初始确认日发生违约的风险，以确定金融工具预计存续期内发生违约风险的变化情况。

当触发以下一个或多个定量、定性标准时，本公司认为金融工具的信用风险已发生显著增加：定量标准主要为报告日剩余存续期违约概率较初始确认时上升超过一定比例；定性标准为主要债务人经营或财务情况出现重大不利变化、预警客户清单等。

（2）已发生信用减值资产的定义

为确定是否发生信用减值，本公司所采用的界定标准，与内部针对相关金融工具的信用风险管理目标保持一致，同时考虑定量、定性指标。

本公司评估债务人是否发生信用减值时，主要考虑以下因素：发行方或债务人发生重大财务困难；债务人违反合同，如偿付利息或本金违约或逾期等；债权人出于与债务人财务困难有关的经济或合同考虑，给予债务人在任何其他情况下都不会做出的让步；债务人很可能破产或进行其他财务重组；发行方或债务人财务困难导致该金融资产的活跃市场消失；以大幅折扣购买或源生一项金融资产，该折扣反映了发生信用损失的事实。

金融资产发生信用减值，有可能是多个事件的共同作用所致，未必是可单独识别的事件所致。

（3）预期信用损失计量的参数

根据信用风险是否发生显著增加以及是否已发生信用减值，本公司对不同的资产分别以 12 个月或整个存续期的预期信用损失计量减值准备。预期信用损失计量的关键参数包括违约概率、违约损失率和违约风险敞口。本公司考虑历史统计数据(如交易对手评级、担保方式及抵质押物类别、还款方式等)的定量分析及前瞻性信息，建立违约概率、违约损失率及违约风险敞口模型。

相关定义如下：

违约概率是指债务人在未来 12 个月或在整个剩余存续期，无法履行其偿付义务的可能性。

违约损失率是指本公司对违约风险暴露发生损失程度作出的预期。根据交易对手的类型、追索的方式和优先级，以及担保品的不同，违约损失率也有所不同。违约损失率为违约发生时风险敞口损失的百分比，以未来 12 个月内或整个存续期为基准进行计算。

违约风险敞口是指，在未来 12 个月或在整个剩余存续期中，在违约发生时，本公司应被偿付的金额。信用风险显著增加的评估及预期信用损失的计算均涉及前瞻性信息。本公司通过进行历史数据分析，识别出影响各业务类型信用风险及预期信用损失的关键经济指标。

本公司所承受的最大信用风险敞口为资产负债表中每项金融资产的账面金额。本公司没有提供任何其他可能令本公司承受信用风险的担保。

本公司应收账款中，前五大客户的应收账款占本公司应收账款总额的 24.58%（上期：21.29%）；本公司其他应收款中，欠款金额前五大公司的其他应收款占本公司其他应收款总额的 39.31%（上期：75.52%）。

2.流动性风险

流动性风险，是指企业在履行以交付现金或其他金融资产的方式结算的义务时发生资金短缺的风险。本公司统筹负责公司内各子公司的现金管理工作，包括现金盈余的短期投资和筹措贷款以应付预计现金需求。本公司的政策是定期监控短期和长期的流动资金需求，以及是否符合借款协议的规定，以确保维持充裕的现金储备和可供随时变现的有价证券。

截至 2025 年 12 月 31 日，本公司金融负债到期期限如下：

项目名称	2025 年 12 月 31 日			
	1 年以内	1 至 2 年	2 至 3 年	3 年以上
短期借款	189,126,618.95	—	—	—
应付票据	114,230,602.68	—	—	—
应付账款	527,870,410.84	—	—	—
其他应付款	22,352,401.53	—	—	—
长期借款（含一年内到期的非流动负债）	70,470,720.48	290,700,411.11	81,048,188.88	98,649,200.00
租赁负债（含一年内到期的非流动负债）	1,746,194.26	646,433.05	238,954.50	412,050.13
长期应付款（含一年内到期的非流动负债）	43,609,540.75	11,111,633.29	—	—
合计	969,406,489.49	302,458,477.45	81,287,143.38	99,061,250.13

（续上表）

项目名称	2024 年 12 月 31 日			
	1 年以内	1 至 2 年	2 至 3 年	3 年以上
短期借款	389,416,651.80	—	—	—
应付票据	117,127,607.68	—	—	—

项目名称	2024 年 12 月 31 日			
	1 年以内	1 至 2 年	2 至 3 年	3 年以上
应付账款	645,513,155.21	—	—	—
其他应付款	498,522,941.13	—	—	—
长期借款（含一年内到期的非流动负债）	76,468,746.58	160,290,200.00	172,836,600.00	67,613,200.00
租赁负债（含一年内到期的非流动负债）	1,840,652.34	759,089.32	254,613.69	718,717.48
长期应付款（含一年内到期的非流动负债）	39,964,525.07	7,319,789.82	10,607,764.49	—
合计	1,768,854,279.81	168,369,079.14	183,698,978.18	68,331,917.48

3. 市场风险

（1）外汇风险

本公司的汇率风险主要来自本公司及下属子公司持有的不以其记账本位币计价的外币资产和负债。本公司承受汇率风险主要与以美元计价的购销业务有关，本公司的其他主要业务以人民币计价结算。

本公司各外币资产负债项目的主要外汇风险敞口如下（出于列报考虑，风险敞口金额以人民币列示，以资产负债表日即期汇率折算）：

项 目	2025 年 12 月 31 日外币余额	折算汇率	折算人民币余额
货币资金			
其中：美元	254.00	7.0288	1,785.32

（续上表）

项 目	2024 年 12 月 31 日外币余额	折算汇率	折算人民币余额
货币资金			
其中：美元	13,007.07	7.1884	93,500.02
日元	7,826,425.00	0.0462	361,839.11

本公司密切关注汇率变动对本公司汇率风险的影响。本公司目前并未采取任何措施规避汇率风险。但管理层负责监控汇率风险，并将于需要时考虑对冲重大汇率风险。

（2）利率风险

本公司的利率风险主要产生于银行借款。浮动利率的金融负债使本公司面临现金流量利率风险，固定利率的金融负债使本公司面临公允价值利率风险。本公司根据当时的市场环境来决定固定利率及浮动利率合同的相对比例。

本公司总部财务部门持续监控集团利率水平。利率上升会增加新增带息债务的成本以及本公司尚未付清的以浮动利率计息的带息债务的利息支出，并对本公司的财务业绩产生重大的不利影响，管理层会依据最新的市场状况及时做出调整。

截至 2025 年 12 月 31 日为止期间，在其他风险变量保持不变的情况下，如果以浮动利率计算的借款利率上升或下降 10 个基点，本公司当年的净利润就会下降或增加 36.98 万元。

2、金融资产

(1) 转移方式分类

适用 不适用

单位：元

转移方式	已转移金融资产性质	已转移金融资产金额	终止确认情况	终止确认情况的判断依据
背书/贴现	一般商业银行承兑的银行承兑汇票	98,374,294.40	未终止确认	保留了与该等背书应收票据所有权上几乎所有的风险和报酬，包括相关的违约风险。
背书/贴现	商业承兑汇票	360,000.00	未终止确认	保留了与该等背书应收票据所有权上几乎所有的风险和报酬，包括相关的违约风险。
背书/贴现	财务公司承兑汇票	352,972.30	未终止确认	保留了与该等背书应收票据所有权上几乎所有的风险和报酬，包括相关的违约风险。
背书/贴现	具有较高信用的商业银行承兑的银行承兑汇票	108,178,872.18	终止确认	该金融资产已转移，且将金融资产所有权上几乎所有的风险和报酬转移给转入方。
背书/贴现	电子应收账款凭证	1,559,602.00	终止确认	该金融资产已转移，且将金融资产所有权上几乎所有的风险和报酬转移给转入方。
合计		208,825,740.88		

(2) 因转移而终止确认的金融资产

适用 不适用

单位：元

项目	金融资产转移的方式	终止确认的金融资产金额	与终止确认相关的利得或损失
具有较高信用的商业银行承兑的银行承兑汇票	背书/贴现	108,178,872.18	-247,485.85
电子应收账款凭证	背书/贴现	1,559,602.00	
合计		109,738,474.18	-247,485.85

(3) 继续涉入的资产转移金融资产

适用 不适用

其他说明

十三、公允价值的披露

1、以公允价值计量的资产和负债的期末公允价值

单位：元

项目	期末公允价值			
	第一层次公允价值计量	第二层次公允价值计量	第三层次公允价值计量	合计
一、持续的公允价值计量	--	--	--	--
（二）其他债权投资			42,862,812.41	42,862,812.41
（三）其他权益工具投资			437,051,690.50	437,051,690.50
二、非持续的公允价值计量	--	--	--	--

2、持续和非持续第一层次公允价值计量项目市价的确定依据

3、持续和非持续第二层次公允价值计量项目，采用的估值技术和重要参数的定性及定量信息

4、持续和非持续第三层次公允价值计量项目，采用的估值技术和重要参数的定性及定量信息

应收款项融资为应收票据及电子应收账款凭证，其剩余期限较短，账面价值等同于公允价值。

非上市公司股权的公允价值是根据以近期交易价格、可比公司或可比交易的中等市场倍数（如市盈率，市销率）及流动性折扣确定的。

5、不以公允价值计量的金融资产和金融负债的公允价值情况

本公司以摊余成本计量的金融资产和金融负债主要包括：货币资金、应收票据、应收账款、其他应收款、短期借款、应付票据、应付账款、其他应付款、一年内到期的长期借款、长期应付款和长期借款等。

本期末，公司不以公允价值计量的金融资产和金融负债的账面价值与公允价值相差很小。

6、其他

十四、关联方及关联交易

1、本企业的母公司情况

母公司名称	注册地	业务性质	注册资本	母公司对本企业的持股比例	母公司对本企业的表决权比例
合肥国创智能科技有限公司	合肥市	投资	1,624.40 万元	19.14%	19.14%

本企业的母公司情况的说明

董永东为本公司的实际控制人，截至 2025 年 12 月 31 日，董永东通过合肥国创间接控制公司 19.14% 的股权，董永东直接持有公司 4.44% 的股权，据此，实际控制人合计控制公司 23.58% 的股权。

本企业最终控制方是董永东。

其他说明：

2、本企业的子公司情况

本企业子公司的情况详见附注十、在其他主体中的权益。

3、本企业合营和联营企业情况

本企业重要的合营或联营企业详见附注十、在其他主体中的权益。

本期与本公司发生关联方交易，或前期与本公司发生关联方交易形成余额的其他合营或联营企业情况如下：

合营或联营企业名称	与本企业关系
安徽科大国创慧联运科技有限公司	联营企业、公司董事长董永东担任董事长、公司前董事储士升担任董事及总经理
安徽智软数字科技有限公司	联营企业、公司原监事会主席陈方友担任董事长及总经理
科大国创合肥智能汽车科技有限公司	联营企业、公司财务总监汪全贵担任董事、公司前董事史兴领担任董事长及总经理
中电科公共设施运营管理有限公司	联营企业、公司董事会秘书杨涛担任董事
六安市软件园产业发展有限公司	联营企业

其他说明：

4、其他关联方情况

其他关联方名称	其他关联方与本企业关系
六安市皖能新能源有限公司	公司董事会秘书杨涛担任董事
储士升	公司前董事
毛蓓蓓	公司董事会秘书关系密切的家庭成员

其他说明：

5、关联交易情况

(1) 购销商品、提供和接受劳务的关联交易

采购商品/接受劳务情况表

单位：元

关联方	关联交易内容	本期发生额	获批的交易额度	是否超过交易额度	上期发生额
六安市皖能新能源有限公司	采购物资及服务	70,580.60		否	14,365.97
安徽智软数字科技有限公司	采购物资及服务	8,067.54		否	236,762.96
六安市软件园产业发展有限公司	采购物资及服务			否	3,779,051.26
合计		78,648.14		否	4,030,180.19

出售商品/提供劳务情况表

单位：元

关联方	关联交易内容	本期发生额	上期发生额
科大国创合肥智能汽车科技有限公司	销售物资及服务	147,339.45	1,551,796.44
安徽科大国创慧联运科技有	销售物资及服务	129,029.40	

限公司			
六安市软件园产业发展有限公司	销售物资及服务	36,603.77	2,961,792.90
六安市皖能新能源有限公司	销售物资及服务	29,448.47	8,147.43
中电科公共设施运营管理有限公司	销售物资及服务		1,492,830.19
合计		342,421.09	6,014,566.96

购销商品、提供和接受劳务的关联交易说明

(2) 关联租赁情况

本公司作为出租方：

单位：元

承租方名称	租赁资产种类	本期确认的租赁收入	上期确认的租赁收入
科大国创合肥智能汽车科技有限公司	房屋建筑物	523,558.96	544,793.24
安徽科大国创慧联运科技有限公司	房屋建筑物	157,596.24	
合计		681,155.20	544,793.24

本公司作为承租方：

单位：元

出租方名称	租赁资产种类	简化处理的短期租赁和低价值资产租赁的租金费用（如适用）		未纳入租赁负债计量的可变租赁付款额（如适用）		支付的租金		承担的租赁负债利息支出		增加的使用权资产	
		本期发生额	上期发生额	本期发生额	上期发生额	本期发生额	上期发生额	本期发生额	上期发生额	本期发生额	上期发生额
安徽智软数字科技有限公司	房屋建筑物		42,391.74				46,207.00				

关联租赁情况说明

(3) 关联担保情况

本公司作为担保方

单位：元

被担保方	担保金额	担保起始日	担保到期日	担保是否已经履行完毕
国创云网	10,000,000.00	2025年05月28日	2026年02月27日	否
慧联运	10,000,000.00	2025年02月27日	2026年02月26日	否
慧联运	20,000,000.00	2025年10月13日	2026年10月12日	否
慧联运供应链	20,000,000.00	2025年08月15日	2026年06月05日	否
慧联运供应链	10,000,000.00	2025年03月21日	2026年03月18日	否
国创新能	8,500,000.00	2024年03月28日	2027年03月28日	否
国创新能	20,000,000.00	2025年04月22日	2026年04月21日	否
国创新能	15,000,000.00	2025年09月09日	2026年09月08日	否
国创新能	20,000,000.00	2025年09月26日	2026年09月26日	否
中科国创	15,000,000.00	2025年04月25日	2026年04月25日	否
国瑞协创	58,000,000.00	2024年12月23日	2033年12月21日	否

国瑞协创	40,000,000.00	2025 年 03 月 14 日	2033 年 12 月 21 日	否
国瑞协创	14,000,000.00	2025 年 10 月 11 日	2033 年 12 月 21 日	否
国瑞协创	24,680,000.00	2025 年 11 月 28 日	2033 年 12 月 21 日	否

本公司作为被担保方

单位：元

担保方	担保金额	担保起始日	担保到期日	担保是否已经履行完毕
-----	------	-------	-------	------------

关联担保情况说明

- ①本公司为联营企业慧联运 127,000,000.00 元保函相应敞口提供担保。
- ②本公司为全资子公司国创新能 55,844,867.00 元银行承兑汇票、800,200.00 元保函相应敞口提供担保。
- ③本公司为全资子公司国创云网 2,048,527.94 元银行承兑汇票、227,200.00 元保函相应敞口提供担保。

(4) 关键管理人员报酬

单位：元

项目	本期发生额	上期发生额
关键管理人员报酬	5,843,738.61	6,626,577.55

(5) 其他关联交易

公司子公司国创投资将其持有的智联共益全部 55.26% 的合伙份额以 1,075.00 万元的价格转让给储士升。

公司子公司国创新能本期处置客户品牌新能源汽车若干辆，按公司统一处置政策优先销售给公司员工及家属，其中包括公司董事会秘书杨涛配偶毛蓓蓓，相应关联交易金额为 8.50 万元。

6、关联方应收应付款项

(1) 应收项目

单位：元

项目名称	关联方	期末余额		期初余额	
		账面余额	坏账准备	账面余额	坏账准备
其他应收款	储士升	5,267,500.00	263,375.00		
应收账款	科大国创合肥智能汽车科技有限公司	399,644.83	19,982.24	1,468,667.97	73,433.40
应收账款	六安市软件园产业发展有限公司	320,053.10	32,005.31	1,625,531.04	81,276.55
其他应收款	安徽智软数字科技有限公司	154,024.00	46,207.20	154,024.00	15,402.40
应收账款	六安市皖能新能源有限公司			2,647.16	132.36
合计		6,141,221.93	361,569.75	3,250,870.17	170,244.71

(2) 应付项目

单位：元

项目名称	关联方	期末账面余额	期初账面余额
------	-----	--------	--------

长期应付款	中电科公共设施运营管理有限公司	8,486,454.54	8,486,454.54
应付账款	六安市软件园产业发展有限公司	201,880.00	302,820.00
应付账款	安徽智软数字科技有限公司	136,603.42	152,580.74
应付账款	六安市皖能新能源有限公司	4,871.06	4,145.85
合计		8,829,809.02	8,946,001.13

十五、股份支付

1、股份支付总体情况

适用 不适用

单位：元

授予对象类别	本期授予		本期行权		本期解锁		本期失效	
	数量	金额	数量	金额	数量	金额	数量	金额
销售人员			600,800.00	3,871,824.00			450,600.00	3,007,686.00
管理人员			1,004,400.00	6,351,872.00			753,300.00	4,938,483.00
研发人员			888,400.00	5,756,832.00			687,300.00	4,619,106.80
合计			2,493,600.00	15,980,528.00			1,891,200.00	12,565,275.80

期末发行在外的股票期权或其他权益工具

适用 不适用

授予对象类别	期末发行在外的股票期权		期末发行在外的其他权益工具	
	行权价格的范围	合同剩余期限	行权价格的范围	合同剩余期限
销售人员	限制性股票激励计划首次授予的授予价格为 8.45 元，预留部分限制性股票的授予价格为 8.45 元。	限制性股票激励计划首次授予部分合同剩余期限为 3-15 个月，预留部分限制性股票剩余期限为 9-21 个月。		
管理人员	限制性股票激励计划首次授予的授予价格为 8.45 元，预留部分限制性股票的授予价格为 8.45 元。	限制性股票激励计划首次授予部分合同剩余期限为 3-15 个月，预留部分限制性股票剩余期限为 9-21 个月。		
研发人员	限制性股票激励计划首次授予的授予价格为 8.45 元，预留部分限制性股票的授予价格为 8.45 元。	限制性股票激励计划首次授予部分合同剩余期限为 3-15 个月，预留部分限制性股票剩余期限为 9-21 个月。		

其他说明：

2、以权益结算的股份支付情况

适用 不适用

单位：元

授予日权益工具公允价值的确定方法	按照估值工具对本计划授予的权益工具计算公允价值
授予日权益工具公允价值的重要参数	历史波动率、无风险收益率、股息率

可行权权益工具数量的确定依据	根据激励对象人数、股票期权的预期收益水平和激励对象绩效评价等因素确定
以权益结算的股份支付计入资本公积的累计金额	94,349,080.00
本期以权益结算的股份支付确认的费用总额	5,980,858.45

其他说明：

以权益结算的股份支付计入资本公积的累计金额包括以前年度股份支付形成资本公积的金额 88,368,221.55 元。

3、本期股份支付费用

适用 不适用

单位：元

授予对象类别	以权益结算的股份支付费用	以现金结算的股份支付费用
销售人员	1,405,265.30	
管理人员	2,491,703.29	
研发人员	2,083,889.86	
合计	5,980,858.45	

其他说明：

十六、承诺及或有事项

1、重要承诺事项

资产负债表日存在的重要承诺

截至 2025 年 12 月 31 日，本公司无需要披露的重大承诺事项。

2、或有事项

(1) 资产负债表日存在的重要或有事项

截至 2025 年 12 月 31 日，本公司已开立未到期非融资类银行保函金额为 37,666,822.29 元。

截至 2025 年 12 月 31 日，除上述事项外，本公司无其他需要披露的重大或有事项。

(2) 公司没有需要披露的重要或有事项，也应予以说明

公司不存在需要披露的重要或有事项。

3、其他

十七、资产负债表日后事项

1、利润分配情况

拟分配每 10 股派息数（元）	0
拟分配每 10 股分红股（股）	0
拟分配每 10 股转增数（股）	0

经审议批准宣告发放的每 10 股派息数（元）	0
经审议批准宣告发放的每 10 股分红股（股）	0
经审议批准宣告发放的每 10 股转增数（股）	0
利润分配方案	根据 2026 年 4 月 25 日公司召开的第五届董事会第六次会议决议，公司 2025 年度不派发现金红利，不送红股，不以公积金转增股本。

2、其他资产负债表日后事项说明

资产负债表日至 2026 年 4 月 25 日，公司通过股票回购专用证券账户以集中竞价交易方式累计回购公司股份 370,000 股，成交总金额为 13,996,572.00 元（不含交易费用）。

截至 2026 年 4 月 25 日，除上述事项外，本公司无需要披露的其他重要资产负债表日后事项。

十八、其他重要事项

1、前期会计差错更正

(1) 追溯重述法

单位：元

会计差错更正的内容	处理程序	受影响的各个比较期间报表项目名称	累积影响数

(2) 未来适用法

会计差错更正的内容	批准程序	采用未来适用法的原因

2、债务重组

3、资产置换

4、年金计划

5、终止经营

单位：元

项目	收入	费用	利润总额	所得税费用	净利润	归属于母公司所有者的终止经营利润

其他说明：

6、分部信息

(1) 报告分部的确定依据与会计政策

本公司以内部组织结构、管理要求、内部报告制度为依据确定经营分部，以经营分部为基础确定报告分部。

经营分部，是指本公司内同时满足下列条件的组成部分：（1）该组成部分能够在日常活动中产生收入、发生费用；（2）本公司管理层能够定期评价该组成部分的经营成果，以决定向其配置资源、评价其业绩；（3）本公司能够取得该组成部分的财务状况、经营成果和现金流量等有关会计信息。

本公司报告分部包括：

- ①管理总部；
- ②数字化应用；
- ③数字化产品；
- ④数字化运营。

分部报告信息根据各分部向管理层报告时采用的会计政策及计量标准披露，这些会计政策及计量基础与编制财务报表时的会计政策及计量基础保持一致。

（2）报告分部的财务信息

单位：元

项目	管理总部	数字化应用	数字化运营	数字化产品	分部间抵销	合计
营业收入	10,583,377.04	874,773,663.69	139,371,128.27	612,700,565.55	- 165,286,180.20	1,472,142,554. 35
营业成本	66,398.32	545,352,428.90	27,194,064.77	539,554,262.88	- 143,491,868.80	968,675,286.07
资产总额	2,394,642,357. 27	1,254,977,178. 19	0.00	1,211,156,996. 15	- 1,114,105,730. 64	3,746,670,800. 97
负债总额	542,386,532.77	886,073,143.32	0.00	826,246,567.70	- 325,955,692.49	1,928,750,551. 30

（3）公司无报告分部的，或者不能披露各报告分部的资产总额和负债总额的，应说明原因

（4）其他说明

公司电网侧共享储能电站项目于报告期内完成并网运营，由公司数字化应用业务部门对外开展运营服务并形成收入，该业务纳入数字化应用分部。

十九、母公司财务报表主要项目注释

1、应收账款

（1）按账龄披露

单位：元

账龄	期末账面余额	期初账面余额
1 年以内（含 1 年）	284,617,075.42	273,950,769.07
1 至 2 年	74,298,541.79	131,683,336.15
2 至 3 年	58,620,750.06	53,441,048.07
3 年以上	79,625,361.55	63,207,303.23
3 至 4 年	42,062,968.07	35,401,743.14

4 至 5 年	20,434,724.93	8,267,362.27
5 年以上	17,127,668.55	19,538,197.82
合计	497,161,728.82	522,282,456.52

(2) 按坏账计提方法分类披露

单位：元

类别	期末余额					期初余额				
	账面余额		坏账准备		账面价值	账面余额		坏账准备		账面价值
	金额	比例	金额	计提比例		金额	比例	金额	计提比例	
按单项计提坏账准备的应收账款	4,426,184.05	0.89%	4,426,184.05	100.00%		8,675,260.72	1.66%	8,675,260.72	100.00%	
其中：										
按组合计提坏账准备的应收账款	492,735,544.77	99.11%	88,510,740.91	17.96%	404,224,803.86	513,607,195.80	98.34%	76,617,867.62	14.92%	436,989,328.18
其中：										
组合 1	460,433,933.87	92.61%	88,510,740.91	19.22%	371,923,192.96	479,363,200.80	91.78%	76,617,867.62	15.98%	402,745,333.18
组合 3	32,301,610.90	6.50%			32,301,610.90	34,243,995.00	6.56%			34,243,995.00
合计	497,161,728.82	100.00%	92,936,924.96	18.69%	404,224,803.86	522,282,456.52	100.00%	85,293,128.34	16.33%	436,989,328.18

按单项计提坏账准备：4,426,184.05 元

单位：元

名称	期初余额		期末余额			
	账面余额	坏账准备	账面余额	坏账准备	计提比例	计提理由
单位一			2,953,396.00	2,953,396.00	100.00%	预计难以收回
单位二	1,708,411.96	1,708,411.96	1,472,788.05	1,472,788.05	100.00%	预计难以收回
单位三	3,146,000.00	3,146,000.00				
单位四	1,809,436.00	1,809,436.00				
单位五	1,567,562.76	1,567,562.76				
其他	443,850.00	443,850.00				
合计	8,675,260.72	8,675,260.72	4,426,184.05	4,426,184.05		

按组合计提坏账准备：88,510,740.91 元

单位：元

名称	期末余额		
	账面余额	坏账准备	计提比例
1 年以内	252,315,464.52	12,615,773.23	5.00%
1-2 年	74,269,727.79	7,426,972.78	10.00%
2-3 年	58,246,168.06	17,473,850.42	30.00%
3-4 年	42,062,968.07	21,031,484.04	50.00%

4-5 年	17,884,724.93	14,307,779.94	80.00%
5 年以上	15,654,880.50	15,654,880.50	100.00%
合计	460,433,933.87	88,510,740.91	

确定该组合依据的说明：

应收数字化应用及产品等客户款。

按组合计提坏账准备：0

单位：元

名称	期末余额		
	账面余额	坏账准备	计提比例
组合 3	32,301,610.90		
合计	32,301,610.90		

确定该组合依据的说明：

应收合并范围内关联方款项。

如是按照预期信用损失一般模型计提应收账款坏账准备：

适用 不适用

(3) 本期计提、收回或转回的坏账准备情况

本期计提坏账准备情况：

单位：元

类别	期初余额	本期变动金额				期末余额
		计提	收回或转回	核销	其他	
应收账款坏账准备	85,293,128.34	17,159,132.28	235,623.91	9,279,711.75		92,936,924.96
合计	85,293,128.34	17,159,132.28	235,623.91	9,279,711.75		92,936,924.96

其中本期坏账准备收回或转回金额重要的：

单位：元

单位名称	收回或转回金额	转回原因	收回方式	确定原坏账准备计提比例的依据及其合理性

(4) 本期实际核销的应收账款情况

单位：元

项目	核销金额
实际核销的应收账款	9,279,711.75

其中重要的应收账款核销情况：

单位：元

单位名称	应收账款性质	核销金额	核销原因	履行的核销程序	款项是否由关联交易产生

应收账款核销说明：

(5) 按欠款方归集的期末余额前五名的应收账款和合同资产情况

单位：元

单位名称	应收账款期末余	合同资产期末余	应收账款和合同	占应收账款和合	应收账款坏账准

	额	额	资产期末余额	同资产期末余额 合计数的比例	备和合同资产减 值准备期末余额
单位一	50,630,216.04		50,630,216.04	9.88%	3,153,134.98
单位二	26,934,000.00		26,934,000.00	5.26%	0.00
单位三	19,661,980.42		19,661,980.42	3.84%	1,234,298.46
单位四	19,251,584.40		19,251,584.40	3.76%	2,887,737.66
单位五	18,571,964.43		18,571,964.43	3.61%	9,285,982.22
合计	135,049,745.29	0.00	135,049,745.29	26.35%	16,561,153.32

2、其他应收款

单位：元

项目	期末余额	期初余额
其他应收款	350,267,914.64	248,582,800.34
合计	350,267,914.64	248,582,800.34

(1) 其他应收款

1) 其他应收款按款项性质分类情况

单位：元

款项性质	期末账面余额	期初账面余额
往来款	330,728,745.12	210,416,265.88
保证金及押金	26,535,389.57	20,626,086.63
备用金及其他	1,943,965.11	26,157,557.09
合计	359,208,099.80	257,199,909.60

2) 按账龄披露

单位：元

账龄	期末账面余额	期初账面余额
1 年以内（含 1 年）	342,116,627.28	243,088,297.26
1 至 2 年	5,119,846.96	4,555,765.58
2 至 3 年	4,062,265.16	2,567,517.73
3 年以上	7,909,360.40	6,988,329.03
3 至 4 年	1,610,191.40	4,241,574.23
4 至 5 年	3,720,689.50	1,149,330.50
5 年以上	2,578,479.50	1,597,424.30
合计	359,208,099.80	257,199,909.60

3) 按坏账计提方法分类披露

单位：元

类别	期末余额					期初余额				
	账面余额		坏账准备		账面价 值	账面余额		坏账准备		账面价 值
	金额	比例	金额	计提比 例		金额	比例	金额	计提比 例	

按单项计提坏账准备	2,800,000.00	0.78%	2,520,000.00	90.00%	280,000.00	2,800,000.00	1.09%	2,520,000.00	90.00%	280,000.00
其中:										
按组合计提坏账准备	356,408,099.80	99.22%	6,420,185.16	1.80%	349,987,914.64	254,399,909.60	98.91%	6,097,109.26	2.40%	248,302,800.34
其中:										
组合 4	25,679,354.68	7.15%	6,420,185.16	25.00%	19,259,169.52	43,983,643.72	17.10%	6,097,109.26	13.86%	37,886,534.46
组合 5	330,728,745.12	92.07%			330,728,745.12	210,416,265.88	81.81%			210,416,265.88
合计	359,208,099.80	100.00%	8,940,185.16	2.49%	350,267,914.64	257,199,909.60	100.00%	8,617,109.26	3.35%	248,582,800.34

按单项计提坏账准备: 2,520,000.00 元

单位: 元

名称	期初余额		期末余额			
	账面余额	坏账准备	账面余额	坏账准备	计提比例	计提理由
单位一	2,800,000.00	2,520,000.00	2,800,000.00	2,520,000.00	90.00%	预计风险增加
合计	2,800,000.00	2,520,000.00	2,800,000.00	2,520,000.00		

按组合计提坏账准备: 6,420,185.16 元

单位: 元

名称	期末余额		
	账面余额	坏账准备	计提比例
1 年以内	11,387,882.16	569,394.11	5.00%
1-2 年	5,119,846.96	511,984.70	10.00%
2-3 年	4,062,265.16	1,218,679.55	30.00%
3-4 年	1,610,191.40	805,095.70	50.00%
4-5 年	920,689.50	736,551.60	80.00%
5 年以上	2,578,479.50	2,578,479.50	100.00%
合计	25,679,354.68	6,420,185.16	

确定该组合依据的说明:

应收其他款项组合。

按组合计提坏账准备: 0

单位: 元

名称	期末余额		
	账面余额	坏账准备	计提比例
1 年以内	330,728,745.12		0.00%
合计	330,728,745.12		

确定该组合依据的说明:

应收合并范围内关联方款项。

按预期信用损失一般模型计提坏账准备:

单位: 元

坏账准备	第一阶段	第二阶段	第三阶段	合计
	未来 12 个月预期信用损失	整个存续期预期信用损失(未发生信用减值)	整个存续期预期信用损失(已发生信用减值)	

2025 年 1 月 1 日余额	6,097,109.26	2,520,000.00		8,617,109.26
2025 年 1 月 1 日余额 在本期				
本期计提	365,475.90			365,475.90
本期核销	42,400.00			42,400.00
2025 年 12 月 31 日余 额	6,420,185.16	2,520,000.00		8,940,185.16

各阶段划分依据和坏账准备计提比例

损失准备本期变动金额重大的账面余额变动情况

适用 不适用

4) 本期计提、收回或转回的坏账准备情况

本期计提坏账准备情况：

单位：元

类别	期初余额	本期变动金额				期末余额
		计提	收回或转回	转销或核销	其他	
其他应收款	8,617,109.26	365,475.90		42,400.00		8,940,185.16
合计	8,617,109.26	365,475.90		42,400.00		8,940,185.16

其中本期坏账准备转回或收回金额重要的：

单位：元

单位名称	收回或转回金额	转回原因	收回方式	确定原坏账准备计提比例的依据及其合理性

5) 本期实际核销的其他应收款情况

单位：元

项目	核销金额
实际核销的其他应收款	42,400.00

其中重要的其他应收款核销情况：

单位：元

单位名称	其他应收款性质	核销金额	核销原因	履行的核销程序	款项是否由关联交易产生

其他应收款核销说明：

6) 按欠款方归集的期末余额前五名的其他应收款情况

单位：元

单位名称	款项的性质	期末余额	账龄	占其他应收款期末余额合计数的比例	坏账准备期末余额
科大国创新能科技有限公司	内部往来	180,467,441.61	1 年以内	50.24%	0.00
科大国创云网科技有限公司	内部往来	84,891,350.50	1 年以内	23.63%	0.00
安徽中科国创高	内部往来	39,172,270.92	1 年以内	10.91%	0.00

可信软件有限公司					
安徽科大国创智信科技有限公司	内部往来	13,381,568.80	1 年以内	3.73%	0.00
科大国创智联(合肥)股权投资有限公司	内部往来	12,816,113.29	1 年以内	3.56%	0.00
合计		330,728,745.12		92.07%	0.00

7) 因资金集中管理而列报于其他应收款

单位：元

其他说明：

其他应收款 2025 年末较 2024 年末增长 40.91%，主要系应收内部往来款增加所致。

3、长期股权投资

单位：元

项目	期末余额			期初余额		
	账面余额	减值准备	账面价值	账面余额	减值准备	账面价值
对子公司投资	1,545,598,542.70	730,933,671.19	814,664,871.51	1,481,703,194.61	407,845,279.81	1,073,857,914.80
对联营、合营企业投资	48,373,214.09		48,373,214.09	29,330,796.76		29,330,796.76
合计	1,593,971,756.79	730,933,671.19	863,038,085.60	1,511,033,991.37	407,845,279.81	1,103,188,711.56

(1) 对子公司投资

单位：元

被投资单位	期初余额 (账面价值)	减值准备 期初余额	本期增减变动				期末余额 (账面价值)	减值准备 期末余额
			追加投资	减少投资	计提减值准备	其他		
苏州国创	19,909,620.70					519,880.52	20,429,501.22	
慧联运	18,000,000.00					-	18,000,000.00	
国创云网	119,617,675.19		45,521,800.00			3,133,023.13	168,272,498.32	
中科国创	14,528,374.04		13,358,040.00			571,698.46	28,458,112.50	
国创新能	450,000,000.00	407,845,279.81			186,172,513.29		263,827,486.71	594,017,793.10
国创数字	50,000,000.00						50,000,000.00	
国创投资	100,000,000.00						100,000,000.00	
国创保理	50,000,000.00			50,000,000.00				
国创智信	12,062,157.55					90,905.98	12,153,063.53	

国创能源	239,740,087.32		68,700,000.00		136,915,878.09		171,524,209.23	136,915,878.09
合计	1,073,857,914.80	407,845,279.81	127,579,840.00	50,000,000.00	323,088,391.38	-13,684,491.91	814,664,871.51	730,933,671.19

(2) 对联营、合营企业投资

单位：元

被投资单位	期初余额（账面价值）	减值准备期初余额	本期增减变动							期末余额（账面价值）	减值准备期末余额	
			追加投资	减少投资	权益法下确认的投资损益	其他综合收益调整	其他权益变动	宣告发放现金股利或利润	计提减值准备			其他
一、合营企业												
二、联营企业												
中电科公共设施运营管理有限公司	15,997,694.45				-3,257,804.75			510,727.01			12,229,162.69	
安徽格诚软件科技有限公司	7,249,838.94				423,858.90						7,673,697.84	
安徽智软数字科技有限公司					775,754.78						775,754.78	
安徽科大国创慧联运科技有限公司					-6,485,234.16		12,732,000.00			13,773,201.65	20,019,967.49	
科大国创合肥智能汽车科技有限公司	6,083,263.37				-3,947,271.94		5,538,639.86				7,674,631.29	
小计	29,330,796.76				12,490,697.17		18,270,639.86	510,727.01		13,773,201.65	48,373,214.09	
合计	29,330,796.76				12,490,697.17		18,270,639.86	510,727.01		13,773,201.65	48,373,214.09	

可收回金额按公允价值减去处置费用后的净额确定

适用 不适用

可收回金额按预计未来现金流量的现值确定

适用 不适用

前述信息与以前年度减值测试采用的信息或外部信息明显不一致的差异原因

公司以前年度减值测试采用信息与当年实际情况明显不一致的差异原因

(3) 其他说明

4、营业收入和营业成本

单位：元

项目	本期发生额		上期发生额	
	收入	成本	收入	成本
主营业务	698,362,691.88	567,768,040.35	748,754,753.18	590,070,885.21
其他业务	329,877.93	66,398.32	129,756.87	114,613.29
合计	698,692,569.81	567,834,438.67	748,884,510.05	590,185,498.50

营业收入、营业成本的分解信息：

单位：元

合同分类	分部 1		分部 2				合计	
	营业收入	营业成本	营业收入	营业成本	营业收入	营业成本	营业收入	营业成本
业务类型								
其中：								
数字化应用	698,362,691.88	567,768,040.35					698,362,691.88	567,768,040.35
其他	329,877.93	66,398.32					329,877.93	66,398.32
按经营地区分类								
其中：								
国内	688,229,174.81	562,756,425.03					688,229,174.81	562,756,425.03
海外	10,463,395.00	5,078,013.64					10,463,395.00	5,078,013.64
市场或客户类型								
其中：								
电信	321,366,763.33	170,186,197.26					321,366,763.33	170,186,197.26
政企	377,325,806.48	397,648,241.41					377,325,806.48	397,648,241.41
合同类型								
其中：								
按商品转让的时间分类								
其中：								
按合同期限分类								
其中：								

按销售渠道分类									
其中:									
合计	698,692,56 9.81	567,834,43 8.67	0.00	0.00	0.00	0.00	698,692,56 9.81	567,834,43 8.67	

与履约义务相关的信息:

项目	履行履约义务的时间	重要的支付条款	公司承诺转让商品的性质	是否为主要责任人	公司承担的预期将退还给客户的款项	公司提供的质量保证类型及相关义务
----	-----------	---------	-------------	----------	------------------	------------------

其他说明

重大合同变更或重大交易价格调整

单位: 元

项目	会计处理方法	对收入的影响金额
----	--------	----------

其他说明:

5、投资收益

单位: 元

项目	本期发生额	上期发生额
成本法核算的长期股权投资收益		14,400,000.00
权益法核算的长期股权投资收益	-12,490,697.17	-2,421,827.34
处置长期股权投资产生的投资收益	1,000,000.00	28,682,694.43
理财收益	1,283,572.51	2,192,823.26
合计	-10,207,124.66	42,853,690.35

6、其他

二十、补充资料

1、当期非经常性损益明细表

适用 不适用

单位: 元

项目	金额	说明
非流动性资产处置损益	47,092,871.16	主要系公司出售智联共益合伙份额导致慧联运不再纳入公司合并报表范围, 对慧联运剩余股权由成本法转为权益法核算相应确认的投资收益及转让收益所致。
计入当期损益的政府补助(与公司正常经营业务密切相关, 符合国家政策规定、按照确定的标准享有、对公司损益产生持续影响的政府补助除外)	10,359,897.26	
委托他人投资或管理资产的损益	1,283,572.51	
单独进行减值测试的应收款项减值准备转回	13,444,127.51	

备转回		
除上述各项之外的其他营业外收入和支出	-561,357.46	
减：所得税影响额	4,054,428.98	
少数股东权益影响额（税后）	5,476,884.84	
合计	62,087,797.16	--

其他符合非经常性损益定义的损益项目的具体情况：

适用 不适用

公司不存在其他符合非经常性损益定义的损益项目的具体情况。

将《公开发行证券的公司信息披露解释性公告第 1 号——非经常性损益》中列举的非经常性损益项目界定为经常性损益项目的情况说明

适用 不适用

2、净资产收益率及每股收益

报告期利润	加权平均净资产收益率	每股收益	
		基本每股收益（元/股）	稀释每股收益（元/股）
归属于公司普通股股东的净利润	-9.99%	-0.63	-0.63
扣除非经常性损益后归属于公司普通股股东的净利润	-13.35%	-0.84	-0.84

3、境内外会计准则下会计数据差异

(1) 同时按照国际会计准则与按中国会计准则披露的财务报告中净利润和净资产差异情况

适用 不适用

(2) 同时按照境外会计准则与按中国会计准则披露的财务报告中净利润和净资产差异情况

适用 不适用

(3) 境内外会计准则下会计数据差异原因说明，对已经境外审计机构审计的数据进行差异调节的，应注明该境外机构的名称

适用 不适用

4、其他

科大国创软件股份有限公司

法定代表人：董永东

2026年4月28日