


公司代码：600488

公司简称：津药药业

津药药业股份有限公司 2025 年年度报告



山海笃行 风雨同舟——致投资者的一封信

尊敬的投资者：

此刻提笔，深感此信承载的分量。2025年的津药药业，是在行业巨变与自身阵痛中淬炼的一年。审视这份年度答卷，我们与诸位一样，难以感到轻松。过往引以为傲的“稳健”，在这一年经历了前所未有的考验。今天，我们希望以最大的坦诚，与您深入探讨两个核心议题：我们为何经历此番颠簸？以及，更重要的，我们何以穿越周期、重拾增长？

关于现实的挑战，我们将以“刮骨疗毒”的决心，深入剖析内外因由，并清晰呈现我们正在推进的、力求治本的行动方向。

关于未来的可能，我们依然坚信医药事业犹如星辰大海——这里既有永恒的生命需求牵引，也有不竭的创新浪潮驱动。当前的调整，是行业迈向更高质量发展必经阶段，也是我们重塑核心竞争力、锚定新方向的重要窗口。

我们坚信，发展中出现的问题，必须依靠更有质量的发展才能真正破解。停滞与退缩没有出路，唯有在迎风奔跑中调整姿态，在直面问题中锤炼自身，才能锻造出足以穿越风雨的坚韧体魄。

一、直面挑战：在行业变局与自我反思中寻找确定性

过去一年，公司业绩承压，是内外部因素共同作用的结果。这一现实，促使我们进行了一场触及根本的自我审视。

行业生态发生的深刻变化，让我们思辨。全球医药市场竞争格局受地缘政治、供应链安全诉求等方面的影响，不确定性持续增加。国内“三医联动”改革持续深化，带量采购范围与规则不断演进，对药品价格形成机制产生了系统性影响。具体而言：原料药领域，我们面临国际竞争加剧、部分品种价格下行与环保成本攀升的多重挤压；制剂领域，传统仿制药的利润空间在政策引导下被持续压缩，行业向真正具有临床价值的创新药与高端复杂制剂转型的进程陡然加速。这不再是周期性的波动，而是一场结构性的变革。

监管关注的重点问题，让我们警醒。外部的压力如同一面镜子，映照出我们自身亟待需要加速补强的环节。报告期内，我们因历史问题受到反垄断处罚，亦因研发合同管理问题受到监管关注。这让我们更加深刻认识到：在业务快速发展的同时，亟需同步提升合规风控体系、精细化管理水平与新兴风险的前瞻预判能力。面对市场赛道的快速切换，部分业务线也应积极调适战略节奏，持续强化应变能力与执行韧性。

深入剖析，我们看到了问题的症结：

报告期内的反垄断处罚，为我们敲响了合规警钟，也进一步强化了全公司在市场化竞争中对规则的理解与敬畏。我们意识到，合规不仅是法律遵从的基本要求，更是企业长期发展与商业伦理的重要基石；在管理精细化与风险闭环方面，我们必须聚焦合同管理、研发风险识别等环节的持续优化。相关经验的积累提示我们，公司部分业务流程中，在合同责任界定、风险预警上仍有提升空间，这也正是当前内控体系完善的重点方向；面对市场变化，公司已在创新业务与国际化方向加快布局。传统业务的阶段性调整与新兴业务的发展之间存在“时间差”，如何进一步缩短新旧动能转换的衔接周期、提升战略与市场的适配效率，是我们现阶段集中发力的核心课题。

我们的行动，是回应的唯一方式：

面对问题，我们启动了系统性、根源性的整改与提升工程：

（一）筑牢合规堤坝：我们已构建并全面嵌入覆盖全业务链的反垄断合规体系，开展合规自查对业务环节进行优化调整。同时，开展全员、常态化的合规培训，让合规文化成为每一位员工的行动自觉。

（二）重构风控与运营体系：成立由董事长直接督导的专项工作组，全面完善合同系统性管理与研发项目全流程风控管控机制。我们引入了更科学的项目评审与决策管理模型，将财务安全与研发效能深度捆绑，确保每一分投入都风险可控、目标明确。

（三）坚定推进战略进程：我们正以更大力度推动“原料-制剂-创新”的一体化协同，强化成本与供应链优势；聚焦皮肤、眼科、麻精、疼痛等领域，加速差异化产品的上市与市场准入；积极探索国际化“出海”的2.0模式，实现从“产品出海”到“能力出海”的升级。我们深信，行业的未来属于持续创新者与成本领先者，这是我们坚定不移的方向。

二、锚定未来：在价值重估中看清我们的护城河与新生机

“所有坚实的成果，都源于深厚的耕耘。”尽管2025年的利润承压，但我们也播下了未来增长的种子：多个原料药与制剂获批上市（如国内首仿的二氟泼尼酯滴眼液）；核心品牌“尤卓尔”等市场地位进一步巩固；国际认证与注册取得新突破。这些努力，正在为明天的收获积蓄能量。

展望前路，津药药业的成长空间根植于何处？

第一，赛道本质：永续需求与科技驱动。生命健康是永恒的命题。老龄化、消费升级与科技进步，将持续打开市场的天花板。当前的政策环境，旨在引导资源集中走向满足临床需求、提升药物可及性领域。短期看是阵痛，长期看是优化生态、鼓励创新的必然经历。我们身在其中，必须成为价值的创造者，而非红利的消耗者。

第二，竞争格局：从“规模扩张”到“能力竞争”。严格的监管与透明的市场环境，正在加速行业出清与集中度提升。缺乏核心技术与质量保障的企业将难以为继。相反，津药药业是一家拥有超过八十年产业积淀、规模化制造能力、完整产业链布局的企业，其综合优势将在新阶段愈发凸显。竞争正从单一的价格维度，转向成本、质量、研发、合规、供应链稳定性的全方位比拼。

第三，核心优势：底蕴之上的进化力量。我们的护城河，是“时间沉淀的信赖”与“持续迭代的创新”的融合。一方面，产品品牌的可靠性与“双燕牌”老字号承载的信任，是无形的资产；规模效应、成本控制能力与遍布各地的营销网络，是坚实的底座。另一方面，我们正全力推动一场面向未来的进化：从合成生物学技术应用到绿色工艺升级，从复杂制剂技术突破到数字化营销体系构建，从国内市场的精耕到国际市场的开拓。我们正将一家老牌药企的厚重底蕴，转化为一家兼具韧性、敏捷性与创新力的现代医药企业的综合竞争力。

三、同心致远：以长期主义共赴山海

市场的波动牵动人心，作为企业管理者，我们对此抱有最大的敬畏与理解。翻开股东名册，众多长期伙伴的名字依然坚定在列，这份穿越周期的信任，是我们最珍视的财富，也是我们攻坚克难的最大底气。

经过这一年的沉淀与反思，我们的内心反而更加清晰和坚定。我们看到，公司赖以生存的根基——对药品质量与安全的不懈追求、对研发创新的持续投入、对患者需求的深刻洞察，这份初心不仅没有动摇，反而在“压力测试”下显得更为关键。我们面临的不仅是“成长中的调整”，更是为了跃升到更高水平所必经的锻造。

津药药业的未来蓝图有多大？答案在于我们能否坚守这份初心，能否持续激发组织的创新活力与执行效率。我们对中国医药健康产业的未来充满信心，对我们团队的专业、韧性与使命感充满信心，对我们通过持续变革实现可持续价值创造的能力充满信心。

山高有行路，水深有渡舟。让我们秉持长期主义的信念，相互信任，坚定同行，共同迎接穿越周期后的广阔山海。

津药药业股份有限公司
2026年4月

重要提示

一、本公司董事会及董事、高级管理人员保证年度报告内容的真实性、准确性、完整性，不存在虚假记载、误导性陈述或重大遗漏，并承担个别和连带的法律责任。

二、公司全体董事出席董事会会议。

三、中审华会计师事务所（特殊普通合伙）为本公司出具了标准无保留意见的审计报告。

四、公司负责人李书箱、主管会计工作负责人朱立延及会计机构负责人（会计主管人员）王于飞声明：保证年度报告中财务报告的真实、准确、完整。

五、董事会决议通过的本报告期利润分配预案或公积金转增股本预案

经中审华会计师事务所（特殊普通合伙）审计，截至2025年12月31日，公司期末可供分配利润为840,167,773.31元。公司董事会拟定的本次利润分配方案为：拟以公司2025年度利润分配股权登记日的总股本为基数，向全体股东每10股派发现金红利0.52元（含税）。截至2025年12月31日，公司总股本1,091,886,680股，以此计算合计分配现金红利56,778,107.36元（含税），本年度公司现金分红比例为80.46%，剩余783,389,665.95元结转以后年度分配。

截至报告期末，母公司存在未弥补亏损的相关情况及其对公司分红等事项的影响

适用 不适用

六、前瞻性陈述的风险声明

适用 不适用

本期报告中涉及未来计划等前瞻性陈述，不构成公司对投资者的实质承诺，请广大投资者注意投资风险。

七、是否存在被控股股东及其他关联方非经营性占用资金情况

否

八、是否存在违反规定决策程序对外提供担保的情况

否

九、是否存在半数以上董事无法保证公司所披露年度报告的真实性、准确性和完整性

否

十、重大风险提示

公司已在本报告中对可能面对的风险进行了详细的分析和描述，敬请查阅第三节管理层讨论与分析中“六、公司关于公司未来发展的讨论与分析（四）可能面对的风险”部分内容。

十一、其他

适用 不适用

目录

第一节	释义.....	7
第二节	公司简介和主要财务指标.....	8
第三节	管理层讨论与分析.....	11
第四节	公司治理、环境和社会.....	42
第五节	重要事项.....	59
第六节	股份变动及股东情况.....	68
第七节	债券相关情况.....	72
第八节	财务报告.....	73

备查文件目录	载有法定代表人、主管财务工作负责人、会计机构负责人亲笔签字并盖章的财务报表。
	载有会计师事务所盖章、注册会计师亲笔签字并盖章的审计报告原件。
	报告期内在中国证监会指定报刊上公开披露过的所有公司文件的正本及公告原稿。

第一节 释义

一、 释义

在本报告书中，除非文义另有所指，下列词语具有如下含义：

常用词语释义		
公司、本公司、津药药业	指	津药药业股份有限公司
控股股东、药业集团	指	天津药业集团有限公司
渤海国资	指	天津渤海国有资本投资有限公司
津沪深医药	指	津沪深生物医药科技有限公司
医药集团	指	天津市医药集团有限公司
津药资产	指	津药资产管理有限公司
津药和平	指	津药和平（天津）制药有限公司
健康科技	指	津药药业健康科技（天津）有限公司
天发进出口	指	天津市天发药业进出口有限公司
津药香港	指	津药药业（香港）有限公司
津药新加坡	指	津药药业（新加坡）有限公司
津药美国	指	津药药业（美国）有限公司
药研院	指	天津药业研究院股份有限公司
津药环科	指	天津津药环境科技有限公司
天津信卓	指	天津信卓国际贸易有限公司
湖北津药	指	湖北津药药业股份有限公司
百思康瑞	指	江西百思康瑞药业有限公司
财务公司	指	天津医药集团财务有限公司
津药生物科技	指	津药生物科技（天津）有限公司
津药永光	指	津药永光（河北）制药有限公司
医药设计院	指	天津市医药设计院有限公司
信达制药	指	天津信达制药有限公司
中国、我国、国内	指	中华人民共和国
中审华、会计师事务所	指	中审华会计师事务所（特殊普通合伙）
报告期	指	2025年1月1日至2025年12月31日的会计期间
天津市国资委	指	天津市人民政府国有资产监督管理委员会
中国证监会	指	中国证券监督管理委员会
上交所	指	上海证券交易所
天津证监局	指	中国证券监督管理委员会天津监管局
国家药监局	指	国家药品监督管理局
《公司法》	指	《中华人民共和国公司法》
《公司章程》	指	《津药药业股份有限公司章程》
原料药、化学原料药、API	指	用于药品制造中的一种物质或物质的混合物，为药品的一种活性成分。此种物质在疾病的诊断、治疗、症状缓解、处理或疾病的预防中有药理活性或其他直接作用，或者能影响机体的功能和结构。
一致性评价	指	仿制药质量和疗效一致性评价。
中间体	指	原料药工艺步骤中产生的、必须经过进一步分子变化或精制才能成为原料药的一种物料。
FDA	指	Food and Drug Administration，美国食品药品监督管理局。
IPD	指	Integrated Product Development，集成产品开发。
GTM	指	Go-To-Market，市场进入策略。

GMP	指	Good Manufacturing Practice of Medical Products, 药品生产质量管理规范。
EHS	指	Environment,Health,Safety, 环境、健康、安全。
CEP	指	Certificate of Suitability to Monograph of European Pharmacopeia, 欧洲药典适应性证书。
DMF	指	Drug Master File, 药物主文件。
CMO	指	Contract Manufacturing Organization, 药品合同生产组织。
MRO	指	Maintenance、Repair and Operations, 用于维护、维修、运行设备的物料和服务。
CRM	指	Customer Relationship Management, 客户关系管理。
BD	指	Business Development, 商业拓展, 是指根据企业的战略规划, 制定发展计划并予以执行, 和相关合作伙伴建立畅通的合作渠道, 包括但不限于项目和技术的引进或对外授权, 相关企业股权交易, 研发、生产和销售合作等。

第二节 公司简介和主要财务指标

一、 公司信息

公司的中文名称	津药药业股份有限公司
公司的中文简称	津药药业
公司的外文名称	Tianjin Tianyao Pharmaceuticals Co.,Ltd
公司的外文名称缩写	TJPC
公司的法定代表人	李书箱

二、 联系人和联系方式

	董事会秘书	证券事务代表
姓名	刘博	刘卉
联系地址	天津开发区黄海路221号	天津开发区黄海路221号
电话	022-60740048	022-60740048
传真	无	无
电子信箱	tjpc600488@vip.sina.com	tjpc600488@vip.sina.com

三、 基本情况简介

公司注册地址	天津开发区西区新业九街19号
公司注册地址的历史变更情况	2018年5月由“天津市华苑产业区物华道2号A座2-09室”变更为“天津开发区西区新业九街19号”（详见公司公告2018-041#）
公司办公地址	天津开发区黄海路221号
公司办公地址的邮政编码	300457
公司网址	http://www.kingyork.biz
电子信箱	tjpc600488@vip.sina.com

四、 信息披露及备置地点

公司披露年度报告的媒体名称及网址	中国证券报www.cs.com.cn 上海证券报www.cnstock.com
公司披露年度报告的证券交易所网址	上海证券交易所www.sse.com.cn
公司年度报告备置地点	公司董事会办公室

五、 公司股票简况

公司股票简况				
股票种类	股票上市交易所	股票简称	股票代码	变更前股票简称
A股	上海证券交易所	津药药业	600488	天药股份

六、 其他相关资料

公司聘请的会计师事务所(境内)	名称	中审华会计师事务所(特殊普通合伙)
	办公地址	天津市和平区解放路188号信达广场53层
	签字会计师姓名	张学兵、张尧

七、 近三年主要会计数据和财务指标

(一) 主要会计数据

单位：元 币种：人民币

主要会计数据	2025年	2024年	本期比上年同期增减(%)	2023年
营业收入	2,908,035,191.99	3,215,285,232.59	-9.56	3,782,826,621.15
利润总额	122,109,769.75	226,513,090.55	-46.09	168,239,822.16
归属于上市公司股东的净利润	70,564,419.30	133,450,642.68	-47.12	117,052,520.50
归属于上市公司股东的扣除非经常性损益的净利润	171,814,599.93	136,288,020.42	26.07	107,223,594.29
经营活动产生的现金流量净额	136,479,662.96	569,371,797.90	-76.03	783,008,315.33
	2025年末	2024年末	本期末比上年同期末增减(%)	2023年末
归属于上市公司股东的净资产	3,034,337,129.42	3,057,347,087.18	-0.75	2,953,554,191.30
总资产	5,759,691,739.12	5,698,286,373.15	1.08	6,142,482,199.13

(二) 主要财务指标

主要财务指标	2025年	2024年	本期比上年同期增减(%)	2023年
基本每股收益(元/股)	0.065	0.122	-46.72	0.107
稀释每股收益(元/股)	0.065	0.122	-46.72	0.107
扣除非经常性损益后的基本每股收益(元/股)	0.157	0.125	25.60	0.098
加权平均净资产收益率(%)	2.32	4.45	减少2.13个百分点	3.95
扣除非经常性损益后的加权平均净资产收益率(%)	5.64	4.55	增加1.09个百分点	3.62

报告期末公司前三年主要会计数据和财务指标的说明

√适用 □不适用

1.本报告期利润总额同比下降46.09%、归属于上市公司股东的净利润同比下降47.12%，主要原因是报告期内公司因反垄断事项受到行政处罚6,919.24万元、计提开发支出减值准备4,785.52万

元；同时公司受集采、国际市场竞争持续加剧等影响，销售收入、利润同比均出现一定幅度的下降所致。

2.本报告期经营活动产生的现金流量净额同比下降 76.03%，主要原因是报告期内应收账款增加且报告期内支付罚款所致。

3.本报告期基本每股收益、稀释每股收益均比同期下降 46.72%，主要是归属于上市公司股东的净利润同比减少较大。

八、 境内外会计准则下会计数据差异

(一) 同时按照国际会计准则与按中国会计准则披露的财务报告中净利润和归属于上市公司股东的净资产差异情况

适用 不适用

(二) 同时按照境外会计准则与按中国会计准则披露的财务报告中净利润和归属于上市公司股东的净资产差异情况

适用 不适用

(三) 境内外会计准则差异的说明：

适用 不适用

九、 2025 年分季度主要财务数据

单位：元 币种：人民币

	第一季度 (1-3 月份)	第二季度 (4-6 月份)	第三季度 (7-9 月份)	第四季度 (10-12 月份)
营业收入	785,765,994.13	802,609,388.12	643,160,745.08	676,499,064.66
归属于上市公司股东的净利润	58,050,125.92	-8,745,886.51	20,235,616.33	1,024,563.56
归属于上市公司股东的扣除非经常性损益后的净利润	57,329,593.90	59,275,166.81	19,106,067.13	36,103,772.09
经营活动产生的现金流量净额	-10,502,031.63	30,702,610.65	13,187,081.94	103,092,002.00

季度数据与已披露定期报告数据差异说明

适用 不适用

十、 非经常性损益项目和金额

适用 不适用

单位：元 币种：人民币

非经常性损益项目	2025 年金额	附注 (如适用)	2024 年金额	2023 年金额
非流动性资产处置损益，包括已计提资产减值准备的冲销部分	404,023.42		-33,485.38	651,877.09
计入当期损益的政府补助，但与公司正常经营业务密切相关、符合国家政策规定、按照确定的标准享有、对公司损益产生持续影响的政府补助除外	8,366,108.86		7,886,448.95	16,209,308.56
受托经营取得的托管费收入	377,358.48		133,647.80	0.00
除上述各项之外的其他营业外收入和支出	-67,954,857.82		552,349.24	-2,034,534.58
闲置资产计提减值准备	0.00		-14,852,478.68	0.00
开发支出减值准备	-47,855,191.24		0.00	0.00
在建工程减值准备	-7,923,677.40		0.00	0.00
减：所得税影响额	-4,104,245.44		234,956.74	353,476.63

少数股东权益影响额（税后）	-9,231,809.63		-3,711,097.07	4,644,248.23
合计	-101,250,180.63		-2,837,377.74	9,828,926.21

对公司将《公开发行证券的公司信息披露解释性公告第1号—非经常性损益》未列举的项目认定为非经常性损益项目且金额重大的，以及将《公开发行证券的公司信息披露解释性公告第1号—非经常性损益》中列举的非经常性损益项目界定为经常性损益的项目，应说明原因。

√适用 □不适用

单位：元 币种：人民币

项目	涉及金额	原因
开发支出减值准备	-47,855,191.24	结合医药行业环境、政策及技术标准变更调整，经评估后继续研发无法实现预期项目目标，对该研发项目终止确认。
在建工程减值准备	-7,923,677.40	因市场情况变化，激素无菌原料药多功能车间项目已无法达到预期目标，项目已终止实施。

十一、 存在股权激励、员工持股计划的公司可选择披露扣除股份支付影响后的净利润

□适用 √不适用

十二、 采用公允价值计量的项目

√适用 □不适用

单位：元 币种：人民币

项目名称	期初余额	期末余额	当期变动	对当期利润的影响金额
其他权益工具投资	214,266,894.41	221,322,692.00	7,055,797.59	0.00
应收款项融资	166,797,324.10	183,932,319.05	17,134,994.95	0.00
合计	381,064,218.51	405,255,011.05	24,190,792.54	0.00

十三、 其他

□适用 √不适用

第三节 管理层讨论与分析

一、 报告期内公司从事的业务情况

(一) 主要业务

津药药业成立于1999年，前身为天津制药厂，是一家具有80多年历史的大型制药企业。公司于2001年在上海证券交易所上市，股票代码：600488。截至目前公司拥有控股和参股公司16家，总资产58亿元，员工近3000人，是全球知名的甾体激素类药物生产企业和享誉全国的氨基酸原料药生产企业，拥有国内急抢救药、冷备药的重要生产基地。

公司主要从事甾体激素类、氨基酸类原料药及制剂的研发、生产和销售，是天津市首批全部通过国家GMP认证的原料药及制剂生产企业。主要产品包括地塞米松系列、泼尼松系列、甲泼尼龙系列、倍他米松系列、氨基酸等70余个原料药品种，以及注射剂、软膏剂、乳膏剂、硬胶囊剂、丸剂、冻干粉针剂、吸入制剂、片剂等10余种剂型药品。产品销售网络遍及亚洲、欧洲、美洲的70余个国家和地区，具有较强的市场影响力和较高的市场占有率。

津药药业持续致力产品创新和技术革新，多次承担国家重大新药创制、国家重点研发计划等国家及省部级科研项目，荣获国家高新技术企业、天津市企业重点实验室、天津市企业技术中心、国家专利优秀奖、天津市科学技术进步奖特等奖、天津市先进级智能工厂、天津市绿色工厂等荣誉称号。

(二) 经营模式

1. 采购模式

公司秉持“公开、透明、阳光采购”原则，严格执行各项采购管理制度。针对不同物料的供需特性和生产需求，灵活采用公开招标、内部招标、战略储备、库存优化采购、多方比价等多种模式，提升采购效率与效益。同时，通过密切跟踪市场动态，积极拓展采购渠道，有效管控采购成本。报告期内，公司持续推进MRO品类电商平台集中采购，深化品类数据库建设，实现间接

采购精细化管理。在专项采购方面，重点完成了纸包材、维检修、模压托盘等品类的集中采购工作。结合生产实际需求，对大宗溶媒、API及中间体开展季度招标，显著增强了应对市场价格波动及供应中断风险的能力，为生产稳定运行提供了坚实保障。

2.生产模式

公司坚持“以销定产”模式，依据市场订单与销售趋势，科学制定并严格执行生产计划。生产全过程严格遵循GMP及国家安全生产、环保法规要求，涵盖原料采购、人员配置、设备管理、生产过程、质量控制、包装运输等各个环节。公司建立了覆盖药品全生命周期的完善质量管理体系，对原辅料、包材、中间产品及产成品实施全程检测与监控，确保产品质量安全可靠。同时，持续深化精益管理理念，优化生产流程，减少浪费，有效降低生产成本，提升生产效率和整体运营效能，确保及时响应市场需求。

3.销售模式

(1) 原料药销售

A.外销模式：

原料药的外销业务由公司控股子公司天发进出口负责，并根据原料药及其中间体的特点将全球市场划分为亚洲、美洲、欧洲等几大区域市场。目前公司国外客户分布在世界70多个国家和地区。

由于新加坡地处亚太核心枢纽，拥有天然的地理与交通优势，便于业务团队高效覆盖东南亚、南亚及大洋洲市场；新加坡便捷的签证政策、稳定的法治环境为长期国际合作提供保障；新加坡灵活宽松的外汇管理政策，有利于提升价格竞争力与客户满意度，促进海外市场份额的稳固和提升，2025年7月起，天发进出口原料药所有出口亚太地区业务转至津药新加坡。

B.内销模式：

原料药内销业务由公司内销部门负责，分为激素原料药和氨基酸原料药两个板块，销售区域划分为三大片区，包括激素板块南北片区以及氨基酸片区。根据原料药市场区域特点，销售给国内各制剂生产厂家，为客户提供优质服务。

(2) 制剂产品销售

A.外销模式：

由控股子公司天津信卓、湖北津药负责。根据制剂产品特点将全球市场划分为美国、东南亚、欧洲、南美、非洲等多个区域，并根据区域特点进行自主出口销售和代理出口销售。

B.内销模式：

内销主要销售模式为商业分销模式、代理模式与自营模式销售，其中，商业分销模式主要是以国内长期合作的大型医药公司为主体，依靠商业流通渠道途径，分区域配送销售；代理模式是部分产品在全国范围内选择代理商进行销售，以优质服务协助代理商进行市场开发销售，达到共赢；自营模式是组建临床队伍，建立包括产品投标、渠道和终端维护于一体的营销体系，全方位开发各级医疗机构。通过在全国药品流通领域建立成熟稳定的销售渠道，将产品销往公立医院、零售药店及公立基层医疗机构等不同终端。

(三) 业绩驱动因素

报告期内，面对复杂多变的医药市场环境，公司始终坚持原料药制剂一体化发展战略，做强做优甾体激素产品，加快终端布局，坚持纯销和动销拉动，做实做大膏剂、滴眼剂、片剂、冻干产品群，坚持内外销一体化发展，坚持创新驱动，实现可持续发展。外销方面，加快产品注册进度，持续增加销售区域和客户数量；内销方面，借助甾体激素和氨基酸原料药制剂一体化的优势，全力开展新品研发及一致性评价工作，挖掘潜力品种，创造市场增量，驱动业绩快速增长。同时，抢抓盐酸肾上腺素注射液、异烟肼注射液、法莫替丁注射液、盐酸甲氧普胺注射液、二羟丙茶碱注射液、倍他米松磷酸钠注射液、盐酸溴己新注射液等产品集采中标机会，进一步凸显规模优势和成本优势，提高津药药业品牌的认可度。此外，公司加强内部管理，实施精益生产、流程优化、降本增效，实施研产销协同的产品质量全生命周期管理机制，确保以高效生产、品质保障、优质服务、快捷流程服务市场，业绩驱动力更加显著。

报告期内公司新增重要非主营业务的说明

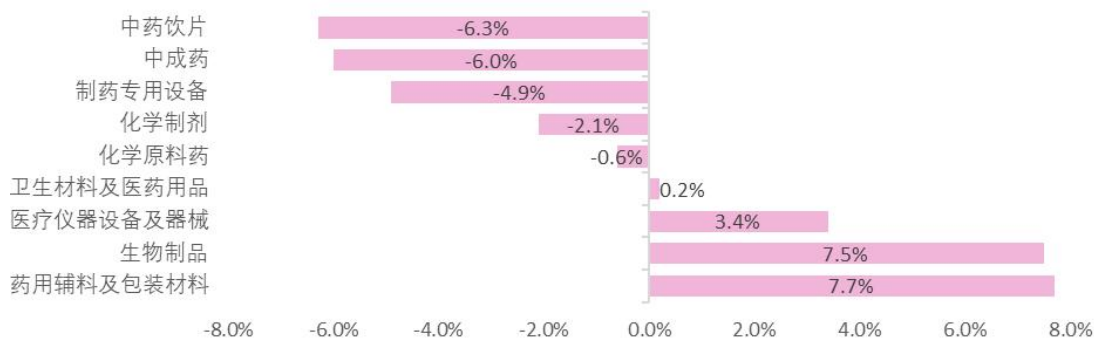
适用 不适用

二、报告期内公司所处行业情况

2025年，全球经济承压、地缘政治冲突外溢及贸易保护主义等多重挑战持续，全球医药市场步入结构性变革关键期，整体规模稳步增长，创新方向、增长动力与区域格局正经历深刻重塑。

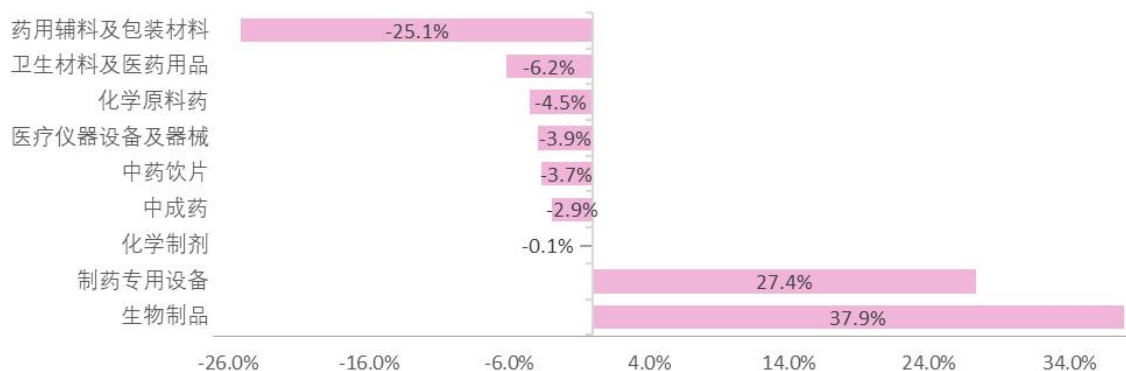
据中国医药企业管理协会《2025年医药工业经济运行情况》显示，2025年全国规模以上医药工业企业实现营业收入29,563亿元，同比下降0.6%；利润4080亿元，同比增长1.4%。其中，化学制剂、化学原料药行业营收增速分别为-2.1%、-0.6%，利润增速分别为-0.1%、-4.5%，两大子行业均面临营收与利润双降压力。

2025年医药工业各子行业营业收入增速



数据来源：中国医药企业管理协会《2025年医药工业经济运行情况》

2025年医药工业各子行业利润增速



数据来源：中国医药企业管理协会《2025年医药工业经济运行情况》

1.全球原料药市场正步入结构深化调整期：原料药市场受国际国内市场竞争加剧、产品价格持续下行的复杂环境影响，2025年仅创新药API、维生素类原料药能保持规模稳增的发展态势。同时，受产能过剩影响，甾体激素类原料药供应饱和，利润空间持续压缩。原料药市场面临价格竞争与内卷持续、环保成本持续上升、印度低价抢占市场等挑战，加之欧美供应链本土化推动使得供应链安全成为长期挑战。

2.随着集采、价格治理等的深入推进，制剂行业在政策驱动下正经历深刻变革。化药市场份额持续走低，国内药品终端销售额同比下降，医疗机构普遍面临资金压力，医药企业回款周期延长，一定程度上影响了药品销售增长；“四同药品”价格治理、药品比价和院外药品价格管控等政策在规范市场秩序的同时，进一步拉低了通用名药品的平均价格水平。同时，由于市场结构不断优化调整，仿制药企业持续面临转型压力，行业集中度和一体化程度进一步提高，“低成本+规模化”成为仿制药企业做大做强的核心竞争力，原料药制剂一体化发展成为化药行业发展大势所趋。

医药行业需求刚性较强，属于弱周期性行业。作为国民经济的重要组成部分，医药行业事关国计民生、经济发展与人民群众健康福祉，是国家重点发展的战略性新兴产业之一。随着经济持续复苏、人口老龄化程度加深以及居民健康保健意识不断提升，多重因素共同驱动行业向高质量、高效率方向发展。与此同时，“三医”联动改革、药品集中采购、药品价格治理以及医药领域反腐等一系列政策深入实施，持续推动医药行业结构优化、转型升级与自主创新能力提升。总体来看，我国医药行业已进入转型升级关键阶段，正加速迈向高质量发展与创新驱动发展的新阶段。

2025 年度政策变化如下：

1.质量政策方面

2025 年，国家在特殊药品管控、药品注册及生产监管等领域出台多项新规，政策呈现出三大特征：一是全链条精细化管控，如《麻醉药品精神药品和药品类易制毒化学品生产安全管理指南》明确了“全程双人管控、物理隔离、数字监控”三大核心举措，《麻醉药品和精神药品实验研究管理规定》进一步强化了实验研究环节的合法性与安全性；二是质量体系无缝覆盖，《药品生产质量管理规范》药用辅料及药包材附录的发布填补了配套文件空白，《化药口服固体制剂中间产品存放时限研究技术指导原则》《中药生产监督管理专门规定》等文件分别从研发中间体、中药全流程等维度完善了药学研究与生产规范；三是监管数字化与国际化并进，扩大药品电子通用技术文档（eCTD）实施范围、规范《药品生产许可证》电子证照发放，以及出台出口药品检查规定以对接 WHO 监管评估和 PIC/S 准入要求，均体现了“互联网+监管”与接轨国际规则的深度融合。面对上述政策环境，公司坚持主动适应、全面对标。在特殊药品管理上，严格确保“全程双人监督、物理隔离管控、数据实时追溯、计划刚性执行”；在质量体系上，完成全部品种的新旧药典变化对比，并针对 2025 年版《中华人民共和国药典》组织多轮次专项培训，同时制定文件升版计划和方法适用性验证方案，保障药品供应；在数字化与国际业务上，推进内部生产管理系统与省级药监局电子证照平台对接，实时同步许可证信息。着手建立出口药品档案，保证药品出口符合要求。公司持续完善质量管理体系建设，以“最严格的标准落实主体责任”，为药品安全有效和产业高质量发展筑牢根基。

2.市场政策方面

2025 年，医药行业政策密集出台，市场环境发生深刻变化：一是价格招采信用监管升级，《关于进一步完善医药价格和招采信用评价制度的通知》修订出台，推动信用评价体系结构性调整，惩戒措施升级、责任穿透从严、失信认定标准收窄；二是创新药审评提速，《关于优化创新药临床试验审评审批有关事项的公告》发布，对创新药临床试验设立“30 日审评审批通道”；三是医保支付体系创新，《支持创新药高质量发展的若干措施》出台，推动增设高保创新药目录，首版《商业健康保险创新药品目录（2025 年）》正式发布，19 种创新药品入选；四是出口药品监管规范，《药品生产企业出口药品检查和出口证明管理规定》发布，对出口药品生产条件、许可管理、共线生产、产品质量档案等提出明确要求。面对上述政策变化，公司主动应对。信用监管方面，建立穿透式合规管理体系，开展政策解读与风险预警，落实全方位管控；创新审评方面，优化研发策略，加强项目立项筛选，完善研产销转化机制；支付变革方面，把握医保与商保协同机遇，实现产品的精准定位和差异化准入；出口监管方面，严格按照规定开展出口药品生产质量管理活动，确保出口药品生产质量管理符合药品生产质量管理规范要求。

3.安全政策方面

2025 年，随着《中华人民共和国危险化学品安全法》《精细化工企业安全管理规范》《重大火灾隐患判定规则》《安全生产违法行为行政处罚办法》等一系列新规的相继施行，安全生产政策在多个方面呈现出深刻变革：一方面聚焦风险源头管控与全链条管理，通过系统性的标准建设填补了精细化工行业在总体要求、工艺技术、规划布局与总图布置、设计、试生产、运行、检维修及应急管理环节的安全管理空白；另一方面通过扩充行政处罚种类、显著提高违法成本，全面体现了“重典治乱”的刚性监管导向。面对这一政策环境，公司坚持主动适应、严格对标，系统开展现状与标准要求的差距分析，以持续完善安全管理体系为核心路径，扎实推进无锈工厂、无事故工厂及安全标杆车间建设。

4.环保政策方面

2025 年，随着《生态环境保护督察工作条例》《生态环境监测条例》《关于优化制药行业建设项目环评工作的意见》《污染物自动监测监控系统数据传输技术要求》《国家污染防治技术指导目录》等一系列关键法规、标准和政策的密集出台与施行，公司化被动为主动，构建“制度驱动-数据支撑-技术落地-闭环提升”的内生管理体系；将法规要求内化为长效治理机制，建立常态化自查自纠体系；筑牢环境监测数据根基，确保真实准确并驱动科学决策；积极采用先进污染防治技术。通过制度、数据与技术的深度融合与闭环运行，公司将监管压力转化为发展动力，在履行主体责任的同时，实现自身的可持续发展。

三、经营情况讨论与分析

2025年是医药行业深度调整与转型加速的关键一年，国内外形势复杂多变，受集采扩围、监管政策收紧、国际竞争加剧与地缘政治等影响，市场竞争日益激烈，面对严峻复杂的市场环境，公司保持战略定力，全面推进研产销领域各项工作，虽短期业绩承压，但公司经营质量稳步提升，核心竞争优势持续巩固。

（一）内外销协同突破，营销成效稳步提升

面对严峻复杂的市场环境，公司始终以客户需求为导向，积极调整营销策略转变营销思路，不断挖存拓新，保存量求增量，寻找新的利润增长点，加快国际化布局和市场开发，专业化营销能力和营销运营效率不断提升。

原料药销售方面，原料药内销深耕核心客户，高效满足市场及客户需求，积极投标获取订单，取得重点市场突破；原料药外销，积极研判市场环境，克服市场价格无序竞争状态，不断调整销售策略，保存量、挖增量，并进一步挖掘潜力品种和新兴市场开发，持续提升销量，以量差补价差，保市场占有率，维护行业领先地位。

制剂内销方面，多渠道协同发力，坚持动销和纯销拉动，聚焦市场终端开发，不断优化营销模式，搭建学术体系，推进客户开发与合作深化，动态优化商务渠道客户，推进向商销模式转型。通过精细化招商，携手头部民营医疗集团，推动产品准入，拓展民营医院资源。同时，不断推进新品开发和上市，新品泼尼松片（5mg）和硫代硫酸钠注射液完成多省挂网，并已实现销售。

制剂外销方面，克服美国关税影响，加强客户支持力度，重点品种甲泼尼龙片和注射用甲泼尼龙琥珀酸钠均达成预期，持续保持重点市场占有率领先地位。

（二）加速研发转化，持续提升产品竞争力

公司坚持原料药制剂一体化发展，以“自研攻坚+BD协同”为思路，聚焦六大核心领域，加速研发布局，精准规划产品管线，做好滚动立项，加快项目研发进度，做大做深产品群。2025年，国内注册获批14项，其中二氟泼尼酯滴眼液为国内首仿。同时，国际化进程稳步推进，非美市场实现关键突破：注射用甲泼尼龙琥珀酸钠获多米尼加、巴拿马注册证书。

（三）优化供应链管理，降本增效成效显著

持续优化供应链管理，创新采购模式，通过开展各专项采购，降低采购成本，同时，通过深化库存精细化管理、“产销协同+柔性排产”动态调整生产模式、深化工艺改进等精益管理举措，降本增效成效显著。

（四）加强基础管理，有效提升治理效能

公司高度重视内部管理提升，持续推进内部管理的规范化、制度化，不断提升公司运营效率和管理效能。

1. 强化合规管控，筑牢合规防线。聚焦营销、财务、安环核心领域，并通过反垄断体系建设、合规培训、常态化检查、政企沟通及诉讼应对等方式筑牢发展根基。

2. 持续提升战略运营能力。高质高效完成“十四五”复盘与“十五五”衔接，有序推进“十五五”规划的制定。不断优化运营管理模式，高效推进问题解决和决策制定，实现战略运营闭环管理。

3. 持续推进组织优化和人才建设。以“精简高效、协同作战”为原则推进研产销结构调整，全面激活组织效能。同时，引进研发、营销核心岗位人才，全面提升人才队伍质量与效能。

4. 加快数智化转型，赋能业务发展。以数字赋能破解业务痛点，统筹推进CRM二期、主数据、ERP等重点项目，构建多维度数字赋能体系，夯实数字化转型基础。

5. 推进品牌建设和文化聚力。深化品牌专业影响力，亮相国内外顶尖展会，以行业殊荣彰显企业硬核实力；强化文化内生力，焕新企业形象载体，打造津药药业品牌形象，以文化融合凝聚发展合力。

回顾全年，公司在攻坚克难中取得阶段性成效，但对标高质量发展要求，在研发、生产、国际化及销售等领域仍需持续发力：研发方面，新品立项不足，研发效率有待提升，亟需推进中试车间改造以保障原料药新品研发进度；生产方面，原料药产能释放不足，需进一步降低安全、环保、质量、研发合规风险，加快重要产品攻关；国际化方面，制剂海外注册速度与品规数量尚需提升，积极探索“产能出海”“原料药+制剂技术”等多元化模式；销售方面，原料药内销受下游需求波动影响，外销面临国际市场竞争加剧，制剂产品受行业集采及渠道策略调整影响，亟需挖掘潜力品种、优化终端动销，以恢复市场活力。

四、报告期内核心竞争力分析

√适用 □不适用

1.技术优势

原料药方面，公司是我国较早研制并生产甾体激素类原料药的企业之一，国内大多数甾体激素类原料药产品是由公司首先研制并投入生产。公司加强原料药制剂一体化布局，不断开发新品原料药。同时，公司通过技术革新，带动多个在产品种质量提升，不断推动甾体激素原料药产品的产业结构升级，巩固公司的行业主导地位。报告期内，公司富马酸福莫特罗、二氟泼尼酯共2个品种获得《化学原料药上市申请批准通知书》，将进一步丰富公司的产品结构。

制剂方面，公司及子公司拥有制剂批文近400个，报告期内的富马酸福莫特罗吸入溶液（呼吸领域）、二氟泼尼酯滴眼液（眼科领域）、酒石酸布托啡诺注射液（麻精领域）、盐酸纳洛酮注射液（急救领域）、注射用氯化可的松琥珀酸钠（急救领域）、复方氨基酸（15）双肽

（2）注射液以及盐酸甲氧氯普胺注射液7个品种共10个品规获得《药品注册证书》，其中二氟泼尼酯滴眼液为国内首仿。以上产品的获批完善了公司制剂产品群，将对公司拓展国内制剂市场、提升公司业绩带来一定的积极影响。腹膜透析液（乳酸盐）、低钙腹膜透析液（乳酸盐）、复合磷酸氢钾注射液3个品种共5个品规获得《药品补充申请批准通知书》，通过一致性评价，进一步提升产品质量和安全性。同时，报告期内申请专利12项，授权专利6项。

2.规模优势

公司凭借持续的科技创新投入和规模化生产布局，在皮质激素类原料药同行业企业中生产规模优势显著，部分产品工艺技术及质量达到国际先进水平，是亚洲重要的皮质激素类药物研发、生产与出口基地。其中，甾体激素与氨基酸原料药年产能4000吨以上，片剂年产能超50亿片。控股子公司津药和平制剂产品种类丰富、剂型多样、渠道多元，小容量注射剂、膏剂和胶囊剂年产能分别达5.24亿支、3亿支、1.66亿粒，规模优势突出。控股子公司湖北津药多年来从事注射剂规模化生产，现持有注射剂生产批件百余个，产品丰富，拥有小容量注射剂车间3个，具备年产16亿支产能；拥有大容量注射剂生产线3条，具备年产2亿瓶产能，产能规模优势显著。公司甾体激素类原料药生产规模连续多年保持市场领先，有效地转化成为经济效益，进一步增强了公司的整体竞争优势。

3.成本优势

公司多年来坚持开展各类产品的工艺优化和改进，持续保持工艺的创新性，在国内行业内较早实现植物甾醇生物降解制备雄烯二酮及9-羟基雄烯二酮，并形成甾体激素原料药的生产技术产业化，多项技术指标均领先于国内同行业。近年来通过实施多个技术改进项目，逐步提高中间体质量，重点产品的技术指标持续上升，实现了一系列产品成本下降。同时运用精益管理理念，推行六西格玛等工具，全面提升生产组织能力，以“极致高效”为主线，以“提升效率、降低成本”为核心，围绕科学排产、降低能耗、严控成本、质量保证、提高人效五个方面深化精益管理。同时对产能还有富裕的产线，通过大力开展CMO业务提高产能利用率，不断摊薄产品的固定成本。

4.出口优势

公司深耕国际医药市场多年，构建了覆盖全球的注册、质量、生产与供应链体系。依托领先的技术研发能力与严苛的质量管理标准，泼尼松、地塞米松等多个核心原料药获得美国DMF审评，地塞米松系列通过世界卫生组织PQ（预认证）审核，甾体激素及氨基酸类原料药拥有十余个欧盟CEP证书，并顺利通过多家跨国制药企业质量与EHS审计，成为全球医药产业链的重要合格供应商。制剂国际化同步发力，泼尼松片、甲泼尼龙片、塞来昔布胶囊、注射用甲泼尼龙琥珀酸钠在美国相继上市。

报告期内，公司地塞米松磷酸钠、醋酸地塞米松、螺内酯、倍他米松四个原料药产品均通过了巴西ANVISA现场认证，为产品成功进入巴西市场创造了条件；注射用甲泼尼龙琥珀酸钠先后在中美洲、巴拿马获批，海外市场布局持续扩大。未来，公司将继续坚持以客户为中心、以市场为导向，持续稳定供应高品质医药产品，品牌影响力与国际市场竞争力持续提升。

5.品牌优势

公司拥有80多年发展历史，积淀了深厚的品牌底蕴，培育了“双燕牌”“和平牌”两个中国驰名商标，以及“尤卓尔”“人药”“莫家”“天药”等多个天津市著名商标，其中“双燕牌”获评“津门老字号”。子公司湖北津药已成为湖北、湖南、江西三省针剂标杆性企业，具有

一定的区域品牌优势，“湖北津药·针剂专家”享誉南方市场，“囊生牌”注射剂无论在商业渠道、医疗机构以及行业内部均有良好口碑。2025年，公司品牌价值持续彰显：“尤卓尔”荣登中国药店臻选品牌及行业热门榜单，“莫家”获评“家庭常备产品”，产品市场口碑稳步提升；公司同步斩获“2025中国制药工业TOP101”“2025中国原料药业务TOP30”等多项行业大奖，并凭借在ESG治理、医学市场及即时零售领域的突出表现，先后获得“2025年度上市公司最佳ESG实践奖”“鼎新奖——领航企业”及京东健康“新锐合作品牌伙伴”等荣誉，行业领军地位与渠道影响力不断巩固；此外，公司还荣获第六届“天津广播·国潮津典”活动颁发的“津传匠心·津典品牌”奖，本土品牌标杆形象愈发鲜明，有利于公司产品的市场推广和业绩提升。

6.原料药与制剂联动优势

公司充分发挥原料药制剂一体化优势，在集采常态化制剂价格大幅下降的背景下，打造原料药自产能力，以更好地控制成本，在竞价中占据优势，同时实现关键原料自主可控，保障供应链稳定与安全，通过成本、质量、供应链和市场的协同，进一步巩固公司在甾体激素类、氨基酸类原料药及制剂的研发、生产与销售等全产业链的行业地位，打造公司核心竞争力。

五、报告期内主要经营情况

2025年公司实现营业收入29.08亿元，归属于上市公司股东的净利润0.71亿元，出口创汇1.29亿美元。主营业务收入中，甾体激素实现收入18.47亿元，氨基酸实现收入2.76亿元，其他产品中制剂实现收入7.53亿元。

(一) 主营业务分析

1、 利润表及现金流量表相关科目变动分析表

单位：元 币种：人民币

科目	本期数	上年同期数	变动比例 (%)
营业收入	2,908,035,191.99	3,215,285,232.59	-9.56
营业成本	1,718,142,329.47	1,754,090,289.96	-2.05
销售费用	356,786,283.71	569,973,577.12	-37.40
管理费用	394,840,877.17	360,608,288.94	9.49
财务费用	15,088,897.91	7,933,428.04	90.19
研发费用	129,946,501.55	204,492,012.31	-36.45
经营活动产生的现金流量净额	136,479,662.96	569,371,797.90	-76.03
投资活动产生的现金流量净额	51,038,525.80	-76,186,640.45	166.99
筹资活动产生的现金流量净额	14,078,178.38	-617,516,931.05	102.28

销售费用变动原因说明：报告期内公司进一步加强管理，优化销售模式，提升销售费用使用效率，销售费用同比减少。

财务费用变动原因说明：报告期内主要由于确认的汇率收益同比减少。

研发费用变动原因说明：报告期内通过研发管线优化调整，进一步聚焦重点项目，进而导致研发费用支出减少。

经营活动产生的现金流量净额变动原因说明：报告期内应收账款增加且报告期内支付罚款所致。

投资活动产生的现金流量净额变动原因说明：报告期内收回项目款和参股公司减资收回部分投资款。

筹资活动产生的现金流量净额变动原因说明：上年同期归还借款金额高于本报告期内归还借款金额。

本期公司业务类型、利润构成或利润来源发生重大变动的详细说明

适用 不适用

2、 收入和成本分析

适用 不适用

2025年度公司实现营业收入29.08亿元。

(1). 主营业务分行业、分产品、分地区、分销售模式情况

单位：元 币种：人民币

主营业务分产品情况						
分产品	营业收入	营业成本	毛利率 (%)	营业收入比上年增减 (%)	营业成本比上年增减 (%)	毛利率比上年增减 (%)
甾体激素类	1,846,610,867.26	1,044,157,029.13	43.46	6.64	-3.22	增加 5.77 个百分点
氨基酸类	276,082,879.94	173,048,847.84	37.32	-6.62	-1.19	减少 3.45 个百分点
其他	767,543,709.91	486,412,879.48	36.63	-33.96	2.55	减少 22.56 个百分点
其中：制剂	753,444,289.10	464,230,132.79	38.39	-35.08	0.04	减少 21.62 个百分点
合计	2,890,237,457.11	1,703,618,756.45	41.06	-9.38	-1.43	减少 4.75 个百分点
主营业务分地区情况						
分地区	营业收入	营业成本	毛利率 (%)	营业收入比上年增减 (%)	营业成本比上年增减 (%)	毛利率比上年增减 (%)
华南地区	786,298,332.18	405,115,905.79	48.48	-18.01	-1.17	减少 8.78 个百分点
华北地区	373,206,276.77	132,061,627.49	64.61	-16.02	15.81	减少 9.73 个百分点
华东地区	790,765,657.64	479,508,788.13	39.36	-4.89	8.99	减少 7.72 个百分点
出口	939,967,190.52	686,932,435.04	26.92	-1.54	-10.15	增加 7.00 个百分点
合计	2,890,237,457.11	1,703,618,756.45	41.06	-9.38	-1.43	减少 4.75 个百分点

主营业务分行业、分产品、分地区、分销售模式情况的说明

(1) 报告期内甾体激素收入、毛利率同比增加，主要原因是公司核心甾体激素类产品市场竞争力增强，同时部分品种因市场需求增长及新客户拓展，带动销售收入显著提升。

(2) 报告期内氨基酸收入、毛利率同比减少，主要原因是由于政策调整及市场竞争加剧，以及市场需求大幅下降，使得收入和毛利率同比减少。

(3) 报告期内其他中的制剂收入、毛利率同比减少，主要原因是子公司重点品种受产品集采价格下降及销售策略调整的影响，导致子公司制剂产品收入及毛利率同比减少。

(4) 报告期内公司在华南和华北地区的毛利率均同比减少，主要原因是子公司重点产品受集采降价及市场竞争格局变化的影响，使得收入和毛利率同比减少。

(2). 产销量情况分析表

适用 不适用

主要产品	单位	生产量	销售量	库存量	生产量比上年增减 (%)	销售量比上年增减 (%)	库存量比上年增减 (%)
甾体激素原料药	KG	350,530.44	365,708.81	52,327.23	11.23	16.21	-30.11
氨基酸原料药	KG	1,946,569.86	1,779,706.29	401,764.69	-5.28	-9.76	27.97
制剂	万支	241,576.46	241,070.98	28,902.61	6.30	9.27	1.87

产销量情况说明：以上销售量不包含贸易类销售量。提高存货周转率，甾体激素原料药库存量与同期比减少。

(3). 重大采购合同、重大销售合同的履行情况

适用 不适用

(4). 成本分析表

单位：万元 币种：人民币

分产品情况							
分产品	成本构成项目	本期金额	本期占总成本比例(%)	上年同期金额	上年同期占总成本比例(%)	本期金额较上年同期变动比例(%)	情况说明
原料药	原料	63,908.88	35.20	69,356.41	35.90	-7.85	
原料药	动力	6,462.88	3.56	7,066.23	3.66	-8.54	
原料药	工资性费用	5,722.63	3.15	6,798.53	3.52	-15.83	
原料药	制造费	17,554.95	9.67	19,748.32	10.22	-11.11	
制剂	原料	61,624.77	33.94	64,117.38	33.19	-3.89	
制剂	动力	4,500.72	2.48	4,465.77	2.31	0.78	
制剂	工资性费用	8,199.17	4.52	8,623.30	4.46	-4.92	
制剂	制造费	13,581.25	7.48	13,013.65	6.74	4.36	

成本分析其他情况说明无

(5). 报告期主要子公司股权变动导致合并范围变化

适用 不适用

(6). 公司报告期内业务、产品或服务发生重大变化或调整有关情况

适用 不适用

(7). 主要销售客户及主要供应商情况

属于同一控制人控制的客户或供应商视为同一客户或供应商合并列示，受同一国有资产管理机构实际控制的除外。

下列客户及供应商信息按照同一控制口径合并计算列示的情况说明无

A.公司主要销售客户及主要供应商情况

适用 不适用

前五名客户销售额32,947.12万元，占年度销售总额11.33%；其中前五名客户销售额中关联方销售额0.00万元，占年度销售总额0.00%。

前五名供应商采购额33,261.46万元，占年度采购总额30.65%；其中前五名供应商采购额中关联方采购额9,013.74万元，占年度采购总额8.31%。

B.报告期内向单个客户的销售比例超过总额的 50%、前 5 名客户中存在新增客户的或严重依赖于少数客户的情形

适用 不适用

报告期内向单个供应商的采购比例超过总额的 50%、前 5 名供应商中存在新增供应商的或严重依赖于少数供应商的情形

适用 不适用

C. 报告期内公司股票被实施退市风险警示或其他风险警示

前五名销售客户

适用 不适用

前五名供应商

适用 不适用

D. 报告期内公司存在贸易业务收入

适用 不适用

单位：万元 币种：人民币

贸易业务开展情况	本期营业收入	上期营业收入	本期营业收入比上年同期增减(%)
公司为满足客户的配套供应需求，拓展氨基酸产品出口业务，在自产氨基酸品种基础上，外购部分氨基酸产品进行组合销售，形成贸易业务。制剂外销贸易业务主要为销售津药永光滴眼液等产品。相关贸易收入采用净额法确认。	139.30	206.23	-32%
制剂国内贸易业务主要为子公司健康科技采购及销售津药永光滴眼液等产品。相关贸易收入采用总额法确认。	2,904.76	0.00	-

贸易业务占营业收入比例超过 10%前五名销售客户

适用 不适用

贸易业务收入占营业收入比例超过 10%前五名供应商

适用 不适用

其他说明：无

3、费用

适用 不适用

单位：元

科目	本期数	上年同期数	变动比例(%)	情况说明
销售费用	356,786,283.71	569,973,577.12	-37.40	报告期内公司进一步加强管理，优化销售模式，提升销售费用使用效率，销售费用同比减少。
研发费用	129,946,501.55	204,492,012.31	-36.45	报告期内通过研发管线优化调整，进一步聚焦重点项目，进而导致研发费用支出减少。
财务费用	15,088,897.91	7,933,428.04	90.19	报告期内主要由于确认的汇率收益同比减少。
投资收益	-798,682.63	-9,091,758.55	91.22	报告期内对联营企业的投资损失同比减少，同时参股公司报告期内分红。
信用减值损失	-47,021.41	-273,649.80	82.82	报告期内应收账款按信用风险特征组合计提坏账准备的款项增加，其他应收款按信用风险特征组合计提坏账准备的款项减少。
资产减值损失	-96,491,611.21	-72,186,782.86	-33.67	报告期内新增计提开发支出减值准备和在建工程减值准备。
资产处置收益	404,023.42	-33,485.38	1,306.57	报告期内处置报废固定资产产生收益。
营业外收入	7,043,385.20	1,852,145.79	280.28	报告期内主要为应付账款转营业外收入。
营业外支出	74,688,843.02	893,212.81	8,261.82	报告期内因垄断而受到行政处罚事项的罚款 6,919.24 万元。
所得税费用	54,837.53	18,300,542.36	-99.70	报告期内应纳税所得额同比减少。

4、研发投入

(1). 研发投入情况表

适用 不适用

单位：万元 币种：人民币

本期费用化研发投入	12,994.65
本期资本化研发投入	3,218.53
研发投入合计	16,213.18
研发投入总额占营业收入比例 (%)	5.58
研发投入资本化的比重 (%)	19.85

(2). 研发人员情况表

√适用 □不适用

公司研发人员的数量	566
研发人员数量占公司总人数的比例 (%)	20.73%
研发人员学历结构	
学历结构类别	学历结构人数
博士研究生	9
硕士研究生	127
本科	355
专科	64
高中及以下	11
研发人员年龄结构	
年龄结构类别	年龄结构人数
30岁以下 (不含 30 岁)	140
30-40 岁 (含 30 岁, 不含 40 岁)	279
40-50 岁 (含 40 岁, 不含 50 岁)	119
50-60 岁 (含 50 岁, 不含 60 岁)	27
60 岁及以上	1

(3). 情况说明

□适用 √不适用

(4). 研发人员构成发生重大变化的原因及对公司未来发展的影响

□适用 √不适用

5、 现金流

√适用 □不适用

内容详见第三节五、(一)1、利润表及现金流量表相关科目变动分析表

(二) 非主营业务导致利润重大变化的说明

□适用 √不适用

(三) 资产、负债情况分析

√适用 □不适用

1、 资产及负债状况

单位：元 币种：人民币

项目名称	本期期末数	本期期末数占总资产的比例 (%)	上期期末数	上期期末数占总资产的比例 (%)	本期期末金额较上期期末变动比例 (%)	情况说明
应收账款	538,327,367.91	9.35	291,238,382.36	5.11	84.84	报告期内销售模式调整叠加市场竞争加剧, 账期增加, 期末应收账款比年初增加。

预付款项	14,992,848.58	0.26	22,502,776.16	0.39	-33.37	报告期末预付原料款比年初减少。
其他应收款	34,395,661.04	0.60	25,207,367.28	0.44	36.45	报告期末应收出口退税款比年初增加。
其他流动资产	14,977,543.84	0.26	7,256,357.65	0.13	106.41	报告期末预计应收退货成本、待认证进项税比年初增加。
长期股权投资	28,423,653.36	0.49	13,614,309.65	0.24	108.78	报告期内对联营企业增加投资成本。
在建工程	65,790,816.90	1.14	44,520,198.56	0.78	47.78	报告期末工程项目比年初增加。
开发支出	120,512,366.15	2.09	180,910,527.41	3.17	-33.39	报告期内除结转无形资产外，计提减值准备 4,786 万元。
递延所得税资产	50,783,859.50	0.88	28,878,143.76	0.51	75.86	报告期内确认的暂未确认可抵扣暂时性差异影响递延所得税资产比年初增加。
其他非流动资产	77,256,492.40	1.34	231,494,606.40	4.06	-66.63	报告期内除结转无形资产外，收回项目款。
短期借款	167,874,782.57	2.91	108,576,306.93	1.91	54.61	报告期内新增短期信用借款。
预收款项	117,702.00	0.00	7,093.09	0.00	1,559.39	报告期末预收商品款项比年初增加。
合同负债	52,727,893.19	0.92	79,725,334.68	1.40	-33.86	报告期末预收商品销售款比年初减少。
应交税费	46,161,443.45	0.80	25,398,657.44	0.45	81.75	报告期末应缴纳的增值税比年初增加。
一年内到期的非流动负债	32,983,492.71	0.57	702,900.72	0.01	4,592.48	报告期末一年以内的长期借款比年初增加。
其他流动负债	16,903,487.19	0.29	8,857,039.38	0.16	90.85	报告期末退货预计负债增加。
长期应付职工薪酬	0.00	0.00	3,449,000.00	0.06	-100.00	报告期末将部分长期应付职工薪酬转到应付职工薪酬，部分冲回。
其他非流动负债	237,788.68	0.00	475,577.36	0.01	-50.00	报告期内预收的代理授权款项确认为收入。

其他说明：无

2、 境外资产情况

适用 不适用

3、 截至报告期末主要资产受限情况

适用 不适用

截至报告期末所有权或使用权受到限制的资产是货币资金，金额为 28,425,092.60 元，包括保证金 28,424,492.60 元和银行存款 600.00 元；固定资产金额为 321,783,303.90 元，为抵押的固定资产；无形资产金额为 2,465,899.80 元，为抵押的无形资产。

4、 其他说明

适用 不适用

(四) 行业经营性信息分析

适用 不适用

根据中国证监会《上市公司行业分类指引》（2012 修订），公司所处行业为医药制造业。

医药制造行业经营性信息分析

1、行业 and 主要药(产)品基本情况

(1). 行业基本情况

√适用 □不适用

具体详见第三节二、报告期内公司所处行业情况；第三节六、公司关于公司未来发展的讨论与分析（一）行业格局和趋势方面内容。

(2). 主要药（产）品基本情况

√适用 □不适用

按细分行业、治疗领域划分的主要药（产）品基本情况

√适用 □不适用

细分行业	主要治疗领域	药（产）品名称	注册分类	适应症或功能主治	是否处方药	是否属于中药保护品种（如涉及）	发明专利起止期限（如适用）	是否属于报告期内推出的新药（产）品	是否纳入国家基药目录	是否纳入国家医保目录	是否纳入省级医保目录
化学原料药	——	地塞米松系列	化学制药	具抗炎、抗内毒素、抑制免疫、抗休克等药理作用，可以制成临床用针剂和口服固体制剂以及外用制剂。	是	否	2008-2028	否	否	否	-
化学原料药	——	泼尼松系列	化学制药	有影响糖代谢、抗炎、抗毒、抗过敏、抗恶性淋巴组织疾病等作用。临床上主要用于治疗肾上腺皮质功能减退症，结缔组织病、严重的支气管哮喘、皮炎等过敏性疾病，急性白血病，恶性淋巴瘤等。	是	否	——	否	否	否	-
化学原料药	——	甲泼尼龙系列	化学制药	可用来抢救危重病人，治疗一些危重疾病，如系统性红斑狼疮，难治性肾病、哮喘持续状态、脑水肿等，同时也是器官移植手术抗排异的必备药物。	是	否	2011-2031	否	否	否	-
化学原料药	——	氨基酸系列	化学制药	其中甘氨酸用作制酸剂（胃酸过多症），肌肉营养失调治疗剂、解毒剂等，盐酸赖氨酸用于赖氨酸缺乏引起的小	是	否	2010-2030	否	否	否	-

				儿食欲不振、营养不良及脑发育不全等。							
化学制剂药	——	激素类片剂系列	化学制药	同相对应激素适应症。	是	否	——	否	是	是	-
化学制剂药	皮肤科用药类	丁酸氢化可的松乳膏	化学药品类	用于过敏性皮炎、脂溢性皮炎、过敏性湿疹及苔藓样瘙痒症等。	是	否	2009-2029	否	是	是	-
化学制剂药	肾上腺甾体激素类	注射用甲泼尼龙琥珀酸钠	化学药品类	抗炎治疗、免疫抑制治疗、血液疾病和肿瘤的治疗、休克的治疗。	是	否	2011-2031	否	是	是	-
化学制剂药	肾上腺甾体激素类	地塞米松磷酸钠注射液	化学药品类	主要用于过敏性与自身免疫性炎症性疾病。	是	否	2008-2028	否	是	是	-
化学制剂药	营养类及电解质类	小儿复方氨基酸注射液	化学药品类	适用于小儿因消化系统疾病，不能经胃肠摄取食物者、小儿由各种疾病所引起的低蛋白血症者等。	是	否	2012-2032	否	是	是	-
化学制剂药	维生素类	维生素C注射液	化学药品类	用于治疗坏血病，也可用于各种急慢性传染性疾病及紫癜等辅助治疗，慢性铁中毒的治疗、特发性高铁血红蛋白症的治疗。	是	否	——	否	是	是	-
化学制剂药	消化系统抑酸类	法莫替丁注射液	化学药品类	消化性溃疡病所致上消化道出血，除肿瘤及食道、胃底静脉曲张以外的各种原因所致的胃及十二指肠黏膜糜烂出血者。	是	否	——	否	是	是	-
化学制剂药	局部麻醉类	盐酸利多卡因注射液	化学药品类	局麻药及抗心律失常药，主要用于浸润麻醉、硬膜外麻醉、表面麻醉及神经传导阻滞；可用于急性心肌梗塞后室性早搏和室性心动过速，亦可用于洋地黄类中毒、心脏外科手术及心导管引起的室性心律失常。	是	否	——	否	是	是	-

报告期内主要药品新进入和退出基药目录、医保目录的情况

适用 不适用

报告期内主要药品在药品集中招标采购中的中标情况

适用 不适用

主要药品名称	中标价格区间	医疗机构的合计实际采购量（万支）
倍他米松磷酸钠注射液	1.10 元/支	0
盐酸肾上腺素注射液	0.72 元/支	0
异烟肼注射液	0.98 元/支	0
盐酸甲氧氯普胺注射液	0.68 元/支	0
二羟丙茶碱注射液	0.44 元/支	0
法莫替丁注射液（2ml:20mg）	0.45 元/支	0
盐酸溴己新注射液（2ml:4mg）	0.36 元/支	0
小儿复方氨基酸注射液（18AA-I）	12.00 元/支	217.7

情况说明

适用 不适用

- 1.倍他米松磷酸钠注射液（1ml:4mg）第十一批全国药品集中采购中选价格为 1.10 元/支，报告期内尚未执标；供应省份山西、黑龙江、江苏、湖北、青海。
- 2.盐酸肾上腺素注射液（1ml:1mg）第十一批全国药品集中采购中选价格为 0.72 元/支，报告期内尚未执标。
- 3.盐酸甲氧氯普胺注射液（2ml:10mg）第十一批全国药品集中采购中选价格为 0.68 元/支，报告期内尚未执标。
- 4.异烟肼注射液（2ml:100mg）第十一批全国药品集中采购中选价格为 0.98 元/支，报告期内尚未执标。
- 5.二羟丙茶碱注射液（2ml:0.3g）第十一批全国药品集中采购中选价格为 0.44 元/支，报告期内尚未执标。
- 6.法莫替丁注射液（2ml:20mg）第十一批全国药品集中采购中选价格为 0.45 元/支，报告期内尚未执标。
- 7.盐酸溴己新注射液（2ml:4mg）第十一批全国药品集中采购中选价格为 0.36 元/支，报告期内尚未执标；供应省份天津、辽宁、安徽、四川。
- 8.小儿复方氨基酸注射液（18AA-I）（20ml:1.348g（总氨基酸））广东联盟双氯芬酸等药品接续采购中选价格为 12.00 元/支，供应省份天津、宁夏回族自治区、甘肃、内蒙古自治区、湖北、广西壮族自治区、新疆维吾尔自治区、西藏自治区、福建、广东、山西、内蒙古、吉林、黑龙江、安徽、广西、西藏、宁夏、新疆、江苏。

按治疗领域或主要药（产）品等分类划分的经营数据情况

适用 不适用

单位：万元 币种：人民币

治疗领域	营业收入	营业成本	毛利率(%)	营业收入比上年增减(%)	营业成本比上年增减(%)	毛利率比上年增减(%)	同行业同领域产品毛利率情况
1. 皮肤科	26,436.71	5,809.05	78.03	14.85	12.58	0.45	
2. 抗感染类	7,317.42	5,913.59	19.18	-43.50	-22.36	-22.02	
3. 营养类及电解质	25,323.79	13,149.62	48.07	-21.90	-4.80	-9.34	
4. 激素及内分泌药物	1,580.69	732.62	53.65	-6.07	-36.25	21.94	
5. 心脑血管	11,790.97	7,392.28	37.31	-58.73	3.02	-37.58	
6. 泌尿系统	5,148.22	5,591.83	-8.62	-10.92	-8.53	-2.84	
7. 呼吸系统	958.53	928.15	3.17	-53.74	-18.79	-41.67	
8. 免疫系统	49,943.67	22,840.02	54.27	10.36	-0.77	5.13	
9. 抗肿瘤类	2,103.12	1,823.29	13.31	-78.25	-1.70	-67.51	
10. 神经系统药物	4,087.75	3,050.20	25.38	11.00	18.51	-4.73	
11. 血液和造血系统药物	206.85	143.72	30.52	21.26	-33.95	58.08	
12. 消化系统及代谢药	4,610.15	1,494.51	67.58	-28.94	5.56	-10.60	
13. 抗寄生虫药、杀虫剂和驱虫剂	8,284.27	6,875.18	17.01	50.31	49.55	0.42	
14. 肌肉-骨骼系统	2,241.08	1,829.54	18.36	-16.60	-21.80	5.43	
15. 其他	7,490.15	2,972.98	60.31	71.51	93.36	-4.48	

情况说明

√适用 □不适用

由于各企业的产品结构的不同，按药品主要治疗领域的划分情况也存在较大差异，因此无法按主要治疗领域划分进行同行业毛利率分析对比。

2、公司药（产）品研发情况

(1). 研发总体情况

√适用 □不适用

公司积极围绕技术创新这一发展主线，大力加强资源综合利用和循环经济建设，不断进行产品创新和技术革新，加强技术储备，丰富产品结构，以保持公司竞争优势和技术优势。报告期内原料药方面研发支出 2,839.65 万元，制剂方面研发支出 13,373.53 万元，共计 16,213.18 万元，有力地支持了公司的项目研发和创新发展。

A. 甾体原料药方面

加强重大产品的工艺优化和技术革新，在降本增效上下功夫，同时开发新的甾体原料药优势产品，报告期内，二氟泼尼酯原料药国内首家获批，进一步丰富了公司甾体原料药产品结构。

B. 非甾体原料药方面

公司坚持原料药制剂一体化布局，持续进行非甾体原料药的研发，报告期内，富马酸福莫特罗原料药获批生产，进一步丰富了公司非甾体原料药产品结构。

C. 一致性评价方面

公司持续开展相关品种的一致性评价工作，充分依托科研技术中心及产品中心资源，进行品种调研、规划及一致性评价相关研究。报告期内，腹膜透析液（乳酸盐）、低钙腹膜透析液（乳酸盐）、复合磷酸氢钾注射液 3 个品种共 5 个品规通过了一致性评价。

D. 制剂新产品方面

公司不断布局新的制剂品种，同时，在原料药开发成功的基础上，积极开展下游制剂产品的研究，从而实现整体产业发展和产品结构调整，形成资源集约、技术领先、节能环保的差异化产业结构，增强公司的核心竞争力和可持续发展能力。报告期内，公司富马酸福莫特罗吸入溶液、盐酸纳洛酮注射液、注射用氢化可的松琥珀酸钠、二氟泼尼酯滴眼液、复方氨基酸（15）双肽（2）注射液、酒石酸布托啡诺注射液、盐酸甲氧氯普胺注射液 7 个新产品共 10 个品规获批生产，丰富了公司制剂产品结构，其中二氟泼尼酯滴眼液为国内首仿。

E. 国际化项目方面

在立足国内原料及制剂研发的基础上，公司积极开拓海外市场，多个品种通过了多个国际注册认证。报告期内，注射用甲泼尼龙琥珀酸钠获得多米尼加和巴拿马注册批准，扩展了公司产品在国际市场上的布局，不断加强公司的国际影响力。

(2). 主要研发项目基本情况

√适用 □不适用

研发项目（含一致性评价项目）	药（产）品名称	注册分类	适应症或功能主治	是否处方药	是否属于中药保护品种（如涉及）	研发（注册）所处阶段
新品研发	XP0024	化药 4 类	用于湿疹、神经性皮炎及皮肤瘙痒症	否	否	工艺验证

新品研发	XP0026	化药 4 类	用于特应性皮炎，类风湿关节炎，银屑病关节炎，溃疡性结肠炎，克罗恩病，放射学阴性中轴型脊柱关节炎，强直性脊柱炎	是	否	中试
一致性评价	Y27	补充申请	主要用于因内因子缺乏所致的巨幼细胞性贫血，也可用于亚急性联合变性神经系统病变，如神经炎的辅助治疗	是	否	小试
新品研发	X31	化药 4 类	用于支气管哮喘、慢性喘息性支气管炎及其他支气管痉挛引起的呼吸困难	是	否	工艺验证
新品研发	注射用氢化可的松琥珀酸钠	化药 3 类	用于抢救危重病人如中毒性感染、过敏性休克、严重肾上腺皮质功能减退症、结缔组织病、严重的支气管哮喘等过敏性疾病，并可用于预防和治疗移植物急性排斥反应	是	否	已获批
新品研发	X37	化药 4 类	用于控制手术治疗或放射治疗不能充分控制病情的肢端肥大症患者的症状并降低患者的生长激素(GH)和胰岛素样生长因子-1(IGF-1)血浆水平	是	否	小试
新品研发	X33	化药 4 类	广谱抗菌药	是	否	工艺验证
新品研发	X36	化药 3 类	本品为镇痛药，主要用于肌肉、关节、关节囊、滑液囊、腱、腱鞘和腰椎的炎症，关节变性和关节外风湿病等引起的疼痛	是	否	工艺验证
新品研发	X35	化药 4 类	治疗各种原因引起的低钾血症	是	否	在审中
新品研发	XP0027	化药 4 类	治疗 12 岁及以上患者的寻常痤疮	是	否	小试
一致性评价	腹膜透析液（乳酸盐）	补充申请	适用于因非透析治疗无效而需连续不卧床性腹膜透析与连续周期性腹膜透析治疗的急性和慢性肾功能衰竭患者	是	否	已获批
新品研发	SZ0023	化药 3 类	用于婴儿和需要经中枢或外周输注途径进行全胃肠外营养的年轻儿科患者的营养支持	是	否	在审中
一致性评价	SZ0031	补充申请	用于过敏性皮炎、脂溢性皮炎、过敏性湿疹及苔藓样瘙痒症等	否	否	小试
新品研发	JSZJ025	化药 4 类	用于以粉刺、丘疹和脓疱为主要表现的轻中度寻常型痤疮的局部治疗	否	否	工艺验证
工艺改进	Y25	补充申请	用于大面积烧伤、创伤及严重感染等应激状态下肌肉分解代谢亢进、消化系统功能障碍、营养恶化及免疫功能下降病人的营养支持；以及用于手术后病人，营养的改善	是	否	在审中

新品研发	二氟泼尼酯滴眼液	化药 3 类	用于治疗眼部手术引起的炎症和疼痛，也用于治疗内源性前葡萄膜炎	是	否	已获批
新品研发	XP0031	化药 4 类	治疗慢性阻塞性肺病	是	否	工艺验证
新品研发	XP0025	化药 4 类	可作为一种润滑剂预防或治疗眼部干涩、异物感、眼疲劳等刺激性症状或改善眼部的干燥症状	否	否	工艺验证
工艺改进	SZ0030	补充申请	适用于危重型系统性红斑狼疮（狼疮脑病、血小板显著低下、肾炎、心肌损害）、重症多肌炎、皮炎及血管炎、哮喘发作、严重急性脑病；器官移植术前后	是	否	在审中
一致性评价	复合磷酸氢钾注射液	补充申请	用于完全胃肠外营养疗法中作为磷补充剂	是	否	已获批
新品研发	X30	化药 3 类	用于各种内脏绞痛；全身麻醉前给药、严重盗汗和流涎症；迷走神经过度兴奋所致的窦房阻滞、房室阻滞等缓慢型心律失常； 抗休克；解救有机磷酸酯类中毒	是	否	在审中
新品研发	X17	化药 4 类	外科手术麻醉；硬膜外麻醉	是	否	在审中
工艺改进	Y24	补充申请	用于改善手术前后病人营养状态，亦用于蛋白质消化和吸收障碍，蛋白质摄入量不足或消耗过多等所致的轻度营养不良	是	否	在审中
新品研发	复方氨基酸（15）双肽（2）注射液	化药 4 类	用于不能口服或经肠道补给营养，以及通过这些途径补充营养不能满足需要的患者，尤其适用于中度至重度分解代谢状况的患者	是	否	已获批
新品研发	XP0029	化药 4 类	用于季节性过敏性鼻炎（花粉症），常年性过敏性鼻炎	是	否	中试
新品研发	XP0030	化药 4 类	用于减轻急、慢性鼻炎、鼻窦炎、过敏性鼻炎、肥厚性鼻炎等疾病引起的鼻塞症状	否	否	小试
新品研发	JSYL097	原料药	雄激素受体抑制剂	否	否	中试
新品研发	盐酸甲氧氯普胺注射液	化药 3 类	镇吐药	是	否	已获批
新品研发	JSYL104	原料药	用于治疗慢性阻塞性肺病	否	否	小试
新品研发	JSYL096	原料药	选择性抑制免疫系统中的 Janus 激酶药物	否	否	小试
一致性评价	SZ0027	补充申请	抗组胺药，主要用于急性重症过敏反应	是	否	工艺验证
新品研发	XP0028	化药 4 类	用于骨质疏松症，伴有骨质溶解和/或骨质减少的骨痛，Paget's 病，高血钙症和高钙危象，神经性营养不良症	是	否	小试
工艺改进	Y28	补充申请	治疗各种原因引起的低钾血症	是	否	工艺验证

工艺改进	GYGJ039	补充申请	用于风湿性疾病，胶原疾病，皮肤，过敏状态，眼部疾病，呼吸道疾病，水肿状态，胃肠道疾病，神经系统，器官移植	否	否	预审评
新品研发	酒石酸布托啡诺注射液	化药 3 类	用于治疗各种癌症性疼痛、术后疼痛	是	否	已获批
新品研发	JSYL094	原料药	用于散瞳检查眼底和散瞳验光以及调节麻痹	否	否	中试
新品研发	X15	化药 4 类	适用于慢性肾衰长期血透病人因继发性肉碱缺乏产生的一系列并发症，临床表现如心肌病、骨骼肌病、心律失常、高脂血症，以及低血压和透析中肌痉挛等	是	否	在审中
新品研发	盐酸纳洛酮注射液	化药 3 类	阿片类受体拮抗药，用于阿片类药物复合麻醉药术后，拮抗该类物质所致的呼吸抑制，促使病人苏醒；阿片类药物过量；解救急性乙醇中毒；急性阿片类药物过量的诊断	是	否	已获批
新品研发	JSYL091	原料药	黏痰液溶解剂	否	否	在审中
工艺改进	GYGJ038	补充申请	缓解骨关节炎的症状和体征，成人急性疼痛，家族性腺瘤息肉（FAP）的辅助治疗	否	否	预审评
新品研发	X14	化药 4 类	广谱抗菌药	是	否	在审中
新品研发	X16	化药 3 类	用于急性低钙血症	是	否	在审中
新品研发	JSYL095	原料药	用于过敏性与自身免疫性炎症性疾病		否	在审中
新品研发	X22	化药 4 类	广谱抗菌药	是	否	在审中
新品研发	JSYL105	原料药	用于解除鼻黏膜充血肿胀		否	小试
一致性评价	Y19	补充申请	广谱抗菌药	是	否	在审中

(3). 报告期内呈交监管部门审批、通过审批的药（产）品情况

√适用 □不适用

序号	产品名称	注册分类	适应症	批件类型
1	富马酸福莫特罗	原料药	用于由支气管哮喘，急、慢性支气管炎，喘息性支气管炎及肺气肿所引起的呼吸困难等多种症状	原料药注册，登记状态转 A
2	富马酸福莫特罗吸入溶液	化药 4 类	用于慢性阻塞性肺部疾病 (COPD) 患者支气管狭窄的维持治疗，包括慢性支气管炎和肺气肿	药品注册批件，已获批
3	盐酸纳洛酮注射液	化药 3 类	阿片类受体拮抗药，用于阿片类药物复合麻醉药术后，拮抗该类物质所致的呼吸抑制，促使病人苏醒；阿片类药物过量；解救急性乙醇中毒；急性阿片类药物过量的诊断	药品注册批件，已获批

4	醋酸地塞米松 (工艺 2)	原料药	用于过敏性与自身免疫性炎症性疾病	原料药注册, 登记状态转 A
5	注射用氯化可 的松琥珀酸钠	化药 3 类	用于抢救危重病人如中毒性感染、过敏性休克、严重肾上腺皮质功能减退症、结缔组织病、严重的支气管哮喘等过敏性疾病, 并可用于预防和治疗移植物急性排斥反应	药品注册批件, 已获批
6	泼尼松龙	补充申请	用于过敏性与自身免疫性炎症性疾病	补充申请批件, 已获批
7	甲泼尼龙片	补充申请	用于过敏性与自身免疫性炎症性疾病	补充申请批件, 已获批
8	醋酸地塞米松 (B 晶型)	原料药	用于过敏性与自身免疫性炎症性疾病	原料药注册, 登记状态转 A
9	腹膜透析液 (乳酸盐)	补充申请	适用于因非透析治疗无效而需连续不卧床性腹膜透析与连续周期性腹膜透析治疗的急性和慢性肾功能衰竭患者	补充申请批件, 已获批
10	低钙腹膜透析 液(乳酸盐)	补充申请	适用于因非透析治疗无效而需连续不卧床性腹膜透析与连续周期性腹膜透析治疗的急性和慢性肾功能衰竭患者	补充申请批件, 已获批
11	二氟泼尼酯滴 眼液	化药 3 类	用于治疗眼部手术引起的炎症和疼痛, 也用于治疗内源性前葡萄膜炎	药品注册批件, 已获批
12	二氟泼尼酯	原料药	用于眼部炎症的治疗	原料药注册, 登记状态转 A
13	复方氨基酸 (15) 双肽(2) 注射液	化药 4 类	用于不能口服或经肠道补给营养, 以及通过这些途径补充营养不能满足需要的患者, 尤其适用于中度至重度分解代谢状况的患者	药品注册批件, 已获批
14	酒石酸布托啡 诺注射液	化药 3 类	用于治疗各种癌症性疼痛、术后疼痛	药品注册批件, 已获批
15	复合磷酸氢钾 注射液	补充申请	用于完全胃肠外营养疗法中作为磷补充剂	补充申请批件, 已获批
16	盐酸甲氧氯普 胺注射液	化药 3 类	镇吐药	药品注册批件, 已获批
17	X23	化药 4 类	用于低蛋白血症、低营养状态、手术前后等状态时的氨基酸补充	药品注册批件, 受理审评中
18	Y23	补充申请	用于脑血管病、脑外伤、脑肿瘤、颅内炎症及其他原因引起的急慢性颅内压增高, 脑水肿等症	补充申请批件, 受理审评中
19	Y25	补充申请	用于大面积烧伤、创伤及严重感染等应激状态下肌肉分解代谢亢进、消化系统功能障碍、营养恶化及免疫功能下降病人的营养支持; 以及用于手术后病人, 营养的改善	补充申请批件, 受理审评中
20	Y24	补充申请	用于改善手术前后病人营养状态, 亦用于蛋白质消化和吸收障碍, 蛋白质摄入量不足或消耗过多等所致的轻度营养不良	补充申请批件, 受理审评中

21	JSYL095	原料药	用于过敏性与自身免疫性炎症性疾病	原料药注册, 受理审评中
22	X35	化药 4 类	治疗各种原因引起的低钾血症	药品注册批件, 受理审评中
23	X17	化药 4 类	外科手术麻醉; 硬膜外麻醉	药品注册批件, 受理审评中
24	X30	化药 3 类	用于各种内脏绞痛; 全身麻醉前给药、严重盗汗和流涎症; 迷走神经过度兴奋所致的窦房阻滞、房室阻滞等缓慢型心律失常; 抗休克; 解救有机磷酸酯类中毒	药品注册批件, 受理审评中
25	X22	化药 4 类	广谱抗菌药	药品注册批件, 受理审评中
26	X14	化药 4 类	广谱抗菌药	药品注册批件, 受理审评中
27	Y18	补充申请	适用于维生素 B6 缺乏的预防和治疗	补充申请批件, 受理审评中
28	X16	化药 3 类	用于急性低钙血症	药品注册批件, 受理审评中
29	X15	化药 4 类	适用于慢性肾衰长期血透病人因继发性肉碱缺乏产生的一系列并发症, 临床表现如心脏病、骨骼肌病、心律失常、高脂血症, 以及低血压和透析中肌痉挛等	药品注册批件, 受理审评中
30	GYGJ039	补充申请	用于风湿性疾病, 胶原疾病, 皮肤, 过敏状态, 眼部疾病, 呼吸道疾病, 水肿状态, 胃肠道疾病, 神经系统, 器官移植	补充申请批件, 预评审中
31	SZ0030	补充申请	适用于危重型系统性红斑狼疮(狼疮脑病、血小板显著低下、肾炎、心肌损害)、重症多肌炎、皮肌炎及血管炎、哮喘发作、严重急性脑病; 器官移植术前后	补充申请批件, 受理审评中
32	GYGJ038	补充申请	缓解骨关节炎的症状和体征, 成人急性疼痛, 家族性腺瘤息肉(FAP)的辅助治疗	补充申请批件, 预评审中

(4). 报告期内主要研发项目取消或药(产)品未获得审批情况

适用 不适用

(5). 研发会计政策

适用 不适用

本公司内部研究开发项目的支出分为研究阶段支出与开发阶段支出。

研究阶段的支出，于发生时计入当期损益。

开发阶段的支出同时满足下列条件的，确认为无形资产，不能满足下述条件的开发阶段的支出计入当期损益：

- (1) 完成该无形资产以使其能够使用或出售在技术上具有可行性；
- (2) 具有完成该无形资产并使用或出售的意图；
- (3) 无形资产产生经济利益的方式，包括能够证明运用该无形资产生产的产品存在市场或无形资产自身存在市场，无形资产将在内部使用的，能够证明其有用性；
- (4) 有足够的技术、财务资源和其他资源支持，以完成该无形资产的开发，并有能力使用或出售该无形资产；
- (5) 归属于该无形资产开发阶段的支出能够可靠地计量。

无法区分研究阶段支出和开发阶段支出的，将发生的研发支出全部计入当期损益。

(6). 研发投入情况

同行业比较情况

适用 不适用

研发投入发生重大变化以及研发投入比重、资本化比重合理性的说明

适用 不适用

报告期内通过研发管线优化调整，进一步聚焦重点项目，进而导致研发费用支出减少。

主要研发项目投入情况

适用 不适用

单位：万元 币种：人民币

研发项目	研发投入金额	研发投入费用化金额	研发投入资本化金额	研发投入占营业收入比例(%)	本期金额较上年同期变动比例(%)	情况说明
XP0024	719.11	510.92	208.19	0.25	20.87	
XP0026	435.58	435.58	0.00	0.15		
Y27	380.85	380.85	0.00	0.13		
X31	314.83	265.85	48.98	0.11		
注射用氢化可的松琥珀酸钠	310.11	122.34	187.77	0.11		
X37	301.94	301.94	0.00	0.10		
X33	300.56	234.24	66.32	0.10		
X36	296.33	269.28	27.05	0.10		
X35	331.37	114.33	217.04	0.11		
XP0027	281.00	281.00	0.00	0.10		
腹膜透析液(乳酸盐)	374.03	140.17	233.86	0.13		
SZ0023	265.88	92.29	173.59	0.09	-44.96	
SZ0031	229.86	229.86	0.00	0.08		
JSZJ025	304.34	0.00	304.34	0.10		
Y25	251.91	134.89	117.02	0.09	52.56	

二氟泼尼酯滴眼液	145.43	61.37	84.06	0.05		
XP0031	219.96	164.94	55.02	0.08		
XP0025	204.10	134.43	69.67	0.07	273.68	
SZ0030	166.08	91.59	74.49	0.06		
复合磷酸氢钾注射液	238.30	74.58	163.72	0.08		
X30	142.42	0.00	142.42	0.05	-18.76	
X17	128.54	0.94	127.60	0.04	35.54	
Y24	179.38	54.17	125.21	0.06	-16.43	
复方氨基酸(15)双肽(2)注射液	233.00	59.76	173.24	0.08		
XP0029	120.13	120.13	0.00	0.04		
XP0030	112.00	112.00	0.00	0.04		
JSYL097	111.36	111.36	0.00	0.04		
盐酸甲氧氯普胺注射液	109.57	68.06	41.51	0.04	-32.11	
JSYL104	109.54	109.54	0.00	0.04		
JSYL096	104.89	104.89	0.00	0.04		
SZ0027	102.12	60.68	41.44	0.04	81.01	
XP0028	100.83	100.83	0.00	0.03		
Y28	88.80	75.67	13.13	0.03		
GYGJ039	87.77	87.77	0.00	0.03		
酒石酸布托啡诺注射液	78.59	74.27	4.32	0.03		
JSYL094	73.41	63.45	9.96	0.03	-53.45	
X15	66.68	0.00	66.68	0.02	-66.43	
盐酸纳洛酮注射液	66.04	0.00	66.04	0.02	-67.15	
JSYL091	101.83	0.0	101.83	0.04	-64.16	
GYGJ038	57.85	57.85	0.00	0.02		
X14	57.07	0.00	57.07	0.02	-35.90	
X16	56.01	0.00	56.01	0.02	-57.93	
JSYL095	54.51	54.51	0.00	0.02		
X22	54.36	0.00	54.36	0.02	-81.02	
JSYL105	53.19	53.19	0.00	0.02		
Y19	50.41	0.00	50.41	0.0	-55.71	

3、公司药（产）品销售情况

(1). 主要销售模式分析

√适用 □不适用

内容详见第三节一、报告期内公司从事的业务情况（二）经营模式中相关信息。

(2). 销售费用情况分析

销售费用具体构成

√适用 □不适用

单位：万元 币种：人民币

具体项目名称	本期发生额	本期发生额占销售费用总额比例（%）
会议展会费	718.13	2.01
差旅费	1,130.20	3.17

办公费	57.50	0.16
样品费	157.05	0.44
折旧费	0.89	0.00
职工薪酬	7,668.46	21.49
劳务费	1,075.48	3.01
宣传费	86.05	0.24
市场情报收集费	5,758.28	16.14
推广活动费用	11,888.47	33.32
市场策划服务费	3,954.53	11.08
服务费	131.26	0.37
销售佣金	2,021.23	5.67
其他	1,031.10	2.90
合计	35,678.63	100.00

同行业比较情况

适用 不适用

销售费用发生重大变化以及销售费用合理性的说明

适用 不适用

4、其他说明

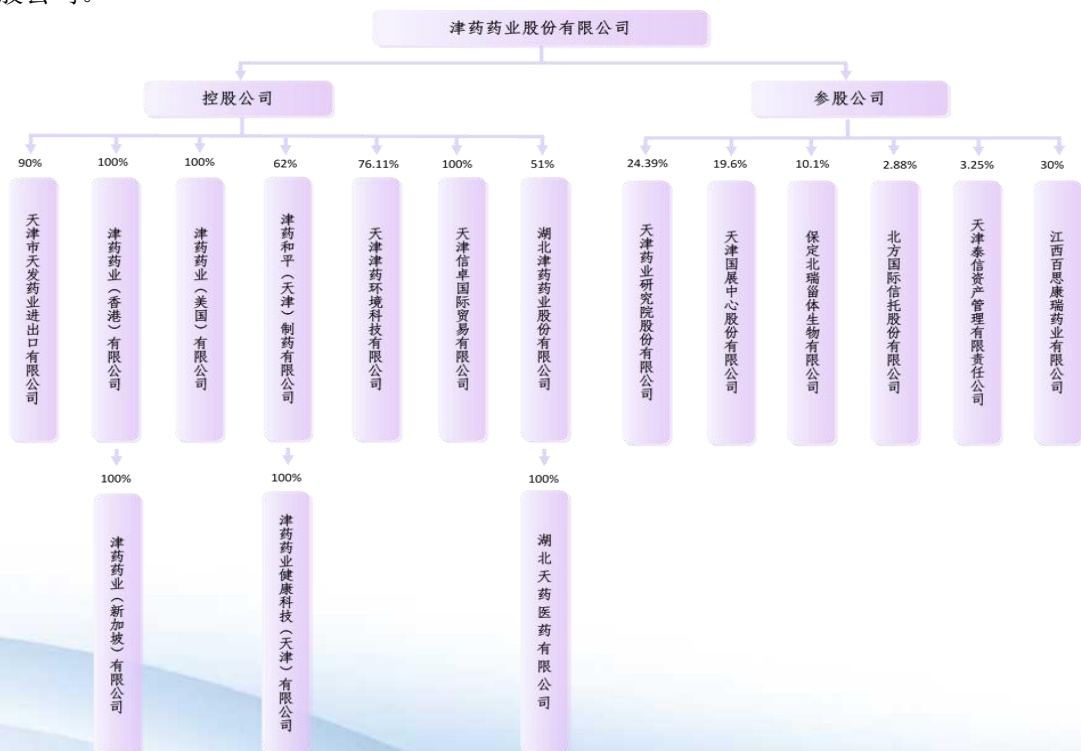
适用 不适用

(五) 投资状况分析

对外股权投资总体分析

适用 不适用

报告期内公司通过直接和间接方式控股、参股的公司共有 16 家，其中 10 家控股子公司和 6 家参股公司。



注：

(1) 2025年2月，北方国际信托股份有限公司增资扩股后，公司持股比例由3.37%变更为2.88%。

(2) 2025年3月,原美国大圣贸易技术开发有限公司更名为:津药药业(美国)有限公司。

(3) 2025年8月,江西百思康瑞药业有限公司增资后,公司持股比例由29.9946%变为29.9970%。

(4) 2025年12月,天津国展中心股份有限公司减资后,注册资本与实收资本变更为6337.7726万元,各股东持股比例保持不变。

(5) 原天津万宁保健品有限公司(公司原间接参股8.81%)已取得破产裁定(天津市第三中级人民法院民事裁定书(2019)津03破1号之六)并注销。

1、重大的股权投资

适用 不适用

2、重大的非股权投资

适用 不适用

3、以公允价值计量的金融资产

适用 不适用

证券投资情况

适用 不适用

证券投资情况的说明

适用 不适用

私募基金投资情况

适用 不适用

衍生品投资情况

适用 不适用

4、报告期内重大资产重组整合的具体进展情况

适用 不适用

(六) 重大资产和股权出售

适用 不适用

(七) 主要控股参股公司分析

适用 不适用

主要子公司及对公司净利润影响达10%以上的参股公司情况

适用 不适用

单位:万元 币种:人民币

公司名称	公司类型	主要业务	注册资本	总资产	净资产	营业收入	营业利润	净利润
津药和平(天津)制药有限公司	子公司	主要从事小容量注射剂,精神药品,麻醉药品,凝胶剂,软膏剂,乳膏剂,硬胶囊剂,大容量注射剂,丸剂,滴眼剂,气雾剂,吸入制剂,冻干粉针剂,片剂等多种制剂的研发、生产和销售。	60,405	190,122.22	137,085.42	90,201.86	4,993.99	5,359.86
湖北津药药业股份有限公司	子公司	从事注射剂的生产、销售。	10,847.3	51,386.23	26,527.24	61,960.62	7,144.37	6,310.35
天津市天发药业进出口有限公司	子公司	主要负责公司原料药出口销售业务。	18,000	23,365.61	21,072.2	80,293.41	121.17	92.34

津药药业（美国）有限公司	子公司	主要负责公司的甾体激素原料药在美洲地区的销售业务，不进行产品生产。	109.73万美元	4,148.52	877.42	16,562.72	0.02	5.58
天津信卓国际贸易有限公司	子公司	从事货物或技术进出口业务。	50	1,636.22	841.57	12,407.92	131.25	124.44
天津津药环境科技有限公司	子公司	主要负责为原料药园区内各生产单位组织工程建设，提供蒸汽等动力能源生产供应，提供食堂、浴室、安全保卫、污水处理、班车运行等后勤保障服务；以及园区内工程的后期维护、维修保养及其他工作等。	10,030.16	96,717.46	78,816.32	13,696.98	73.41	46.04
津药药业（香港）有限公司	子公司	主要负责公司甾体激素原料药在亚洲地区的销售业务，不进行产品生产。自2008年津药新加坡设立后，公司的产品在亚洲地区的销售已逐步从津药香港转移至津药新加坡负责。	624万港元	6,296.67	2,545.60	12,322.66	149.70	150.31
津药药业（新加坡）有限公司	子公司	主要负责公司原料药在亚太地区的销售业务，不进行产品生产。	30万美元					
津药药业健康科技（天津）有限公司	子公司	主要从事制剂产品的销售业务。	3,500					
湖北天药医药有限公司	子公司	主要从事制剂产品的销售及出口业务。	615					

注：

由于津药新加坡由津药香港 100%控股，故津药新加坡的财务数据在津药香港报表中体现。

由于健康科技由津药和平 100%控股，故健康科技的财务数据在津药和平报表中体现。

由于湖北天药医药有限公司由湖北津药 100%控股，故湖北天药医药有限公司的财务数据在湖北津药报表中体现。

报告期内取得和处置子公司的情况

适用 不适用

其他说明

适用 不适用

(八) 公司控制的结构化主体情况

适用 不适用

六、公司关于公司未来发展的讨论与分析

(一) 行业格局和趋势

适用 不适用

1. 竞争格局

随着全球人口增长、老龄化加速、健康需求释放和新兴市场崛起等因素，2025年，叠加创新药上市节奏加快及新兴市场医疗保障体系逐步完善带动的需求增长等因素，全球医药市场规模增至 17,850 亿美元。

2019-2025年全球医药市场规模



数据来源：摩熵医药、IQVIA、Evaluate Pharma

其中，全球原料药市场规模稳健增长，2025年为 3330 亿美元，其呈现规模稳增的主要为创新药 API、维生素类原料药，全球原料药市场呈现欧美主导需求、亚太主导供给的结构性分工格局。

同时，随着专利悬崖的到来正在重塑全球医药生态，全球医药市场的“创新-仿制”再平衡进程将全面提速，全球仿制药市场规模扩张，仿制药企业迎来新发展机遇。2025年，美国、欧盟和日本仍占据全球医药市场的主导地位，三大市场合计占全球药品销售额的 68%。同时，以中国和印度为代表的新兴市场正在加速崛起。中国凭借在原料药供应、仿制药生产、创新药研发等方面的比较优势，正从“仿制药供应者”向“全球创新参与者”转型。

公司主要从事原料药及制剂的研发、生产和销售，是全球知名的甾体激素类药物生产企业和享誉全国的氨基酸原料药生产企业，国家高新技术企业，为国内急（抢）救药、冷备药的重要生产基地。公司一直积极实施以甾体激素类和氨基酸类药物为核心的“原料药+制剂”全产业链布局，在立足本土的同时不断加快全球布局。

原料药方面，公司作为国内甾体激素、氨基酸两个板块品类较为齐全的生产企业之一，公司的原料药产品涵盖广泛，能够满足不同客户的需求，主要包括地塞米松系列、倍他米松系列、泼尼松系列、甲泼尼龙系列、氨基酸等 70 余个原料药品种，产品远销至南北美及亚欧等全球 70 余个国家和地区，具有多年的市场基础和良好的品牌影响。在国内市场，公司凭借技术优势和丰富的经验，精准制定投标策略，斩获订单，不断稳固市场地位。面对国际市场的竞争，公司积极拓展海外业务，通过广泛参与国际展会、技术合作和市场推广等，在国际市场建立了一定的知名度。面对目前国际国内市场价格竞争激烈、欧美供应链本土化推动、环保成本持续上升等复杂多变的市场环境，在保持公司产品市场占有率的同时，将继续加大技术研发投入，不断进行工艺优化，推出新产品，开发新市场，增强企业全球竞争力。

制剂方面，子公司津药和平拥有小容量注射剂、软膏剂、乳膏剂、涂膜剂、凝胶剂、膜剂、栓剂、硬胶囊剂、丸剂、冻干粉针剂等 10 余种剂型的 200 余个产品文号，形成了以水针制剂产品为中心，积极打造以急救药、短缺药为核心的产品群。小容量注射剂产品在国内规格较全、品种较多。短缺药产品主要有盐酸肾上腺素注射液、重酒石酸去甲肾上腺素注射液、苯巴比妥钠注射液、地西洋注射液、硫代硫酸钠注射液、硫酸阿托品注射液、硫酸镁注射液、尼可刹米注射液、葡萄糖酸钙注射液、普鲁卡因肾上腺素注射液、氢化可的松注射液、盐酸精氨酸注射液等。津药和平拥有较全的急救药品，通过充分发挥自身优势，正着力打造全国急救药、短缺药品生产基地，并以此提升水针剂产品市场份额。津药和平制剂品种中皮肤科用药产品群也是公司制剂产品的主要支撑，目前主打品种尤卓尔（丁酸氢化可的松乳膏）是公司推出时间较长的一款经典皮肤科产品，是国内首仿药品，具有良好的品牌号召力，在临床和 OTC 渠道都有较好的应用，

占绝对主导地位。除尤卓尔、醋酸氟轻松乳膏等老牌明星产品外，已推出强效激素外用产品卤米松乳膏、戊酸二氟可龙乳膏，未来还将陆续推出同系列产品。同时，津药和平的盐酸肾上腺素注射液、异烟肼注射液、盐酸甲氧氯普胺注射液、二羟丙茶碱注射液、倍他米松磷酸钠注射液中选第十一批全国药品集中采购，进一步提升公司行业竞争力。

子公司湖北津药是华中地区规模较大的专业针剂生产企业，主要产品包括地塞米松磷酸钠注射液、利巴韦林注射液等 70 余个容量注射剂品种和甘油果糖氯化钠注射液、复方氨基酸注射液（18AA-IV）等 60 余个容量注射剂品种。其中小容量注射剂产品多年占据华中地区产销量领先地位，已成为湖北、湖南、江西三省针剂标杆性企业，具有一定的区域品牌优势，“湖北津药·针剂专家”品牌享誉南方市场。

2.发展趋势

甾体类药物在化药工业中地位突出，是仅次于抗生素的第二大类药物。甾体类药物对机体起着重要的调节作用，包括改善蛋白质代谢、恢复和增强体力、利尿降压等；并可治疗风湿性关节炎、湿疹等皮肤病及前列腺、艾迪森氏等内分泌疾病；亦可用于避孕、安胎及手术麻醉等领域。目前全球生产的甾体类药物已超过 400 种，其中最主要的是甾体激素药物。

全球甾体激素原料药市场是一个技术成熟、持续稳定增长的市场，主要由皮质激素原料药（占主导）和性激素原料药等构成，市场集中度较高，中国已成为全球甾体激素原料药最重要的供应国之一，凭借成本优势、完整产业链和不断提升的技术，在全球市场中占据重要份额，当前，甾体激素原料药面临外部地缘政治与内部集采政策的双重影响，一是全球甾体激素原料药市场竞争激烈，加之国内中间体厂家产能过剩导致原料药生产商价格竞争常态化，中国原料药市场总体呈现供大于求的市场现状，原料成品价格持续走低，产业链条整体利润不断缩水；二是国内中间体出口企业产品群开始向中间体-原料-制剂一体化方向发展，将进一步加剧市场竞争。但随着经济高质量的发展，人们健康观念的提升以及人口老龄化进程的加快，带来持续增长的医疗需求，加之一些新兴市场本地化生产的政策支持，甾体激素原料药行业有望维持稳健的增长趋势。

随着国际制药生产重心转移和跨国制药企业控制成本，全球化学原料药的生产重心已向发展中国家转移，中印两国承接产业链转移趋势显著。目前，我国原料药（含医药中间体）出口量已跨过千万吨级，已是全球主要的原料药生产国与出口国之一，主要出口集中于亚洲、欧洲、北美洲三大市场。中国凭借成熟的基础工业体系、基础化工原料行业发展和成本优势，中国企业正逐步从主要供应大宗原料药向供应特色原料药、专利原料药发展，从而更加深度参与全球医药行业研发和生产，在全球制药供应链中发挥越来越重要的作用。同时，随着环保高压、质量标准的持续提升，国内的原料药生产企业加速高端化转型将成为大势所趋，并通过产能的整合、工艺的优化以及合理利润的保持，将为我国原料药行业未来的持续健康发展打下更加坚实的基础。

化药制剂在我国医药行业市场占据主导地位，在医药产业增长中的贡献占比较高，但随着政策环境和市场竞争加剧，国内医药终端需求持续下降，化药产品整体价格持续走低。且随着国家集采和地方联盟集采深入实施，药品集采范围持续扩大，新进品种和续约品种都出现不同程度价格下降，产品价格持续下降，难以以量换价，导致产品收入和毛利大幅下降。加之 1-8 批国采接续正式启动，国采接续改变以往以省级联盟为主导开展的集采接续，接续品种价格竞争将进一步加剧，化药制剂行业竞争日益严峻，行业集中度和一体化程度进一步提高。化药制剂企业将逐步向细分特色领域发展，布局首仿难仿和高技术壁垒仿制药，打造企业差异化竞争。

原料药制剂一体化趋势进一步凸显。低成本和规模化发展成为企业做大做强的核心竞争力。

“原料药+制剂”一体化可以有效降低生产成本，保证原料供应的稳定性，具有原料药制剂一体化供应链优势的企业，其综合成本、质量更加可控，有赢得更大范围市场和发挥规模效应的机会。且随着三医联动改革、集采、价格治理、医药反腐、支持创新药等政策的持续深化，化药行业将继续朝着研发创新、绿色环保、智能制造等方向高质高效发展。

(二)公司发展战略

√适用 □不适用

公司坚持原料药制剂一体化发展，做强做优甾体激素产品，聚焦皮肤、眼科、麻精、疼痛等领域，坚持纯销和动销拉动，做实做大膏剂、滴眼剂、片剂、冻干产品群，坚持创新驱动，仿创结合、由仿及创，坚持内外销一体化，向国际化经营转变，追求规模与效益的均衡增长，实现公司可持续发展。

1.坚持原料药制剂一体化发展，打造规模和成本优势

在集采常态化导致价格大幅下降的市场环境下，坚持原料药制剂一体化发展，制剂反向布局原料药，内部化原料药供应，一方面稳定的原料供应可避免外部供应链风险，提升市场主动权；另一方面可降低成本，使企业保持盈利空间，打造原料药制剂一体化优势，凭借规模优势和成本优势，加速市场拓展、提升市场份额。

2.深耕国内国际市场，提升营销能力

原料药方面，保存量、挖增量，保市场占有率，调整原料药结构，加大内销占比，保住外销规模，加大氨基酸外销市场开拓，并进一步挖掘潜力品种。制剂方面，聚焦市场终端，坚持动销和纯销拉动，加快空白区域和潜力市场的开发，有序推进新品的顺利上市上量，同时，依托现有海外市场成熟的营销体系，加快制剂国际化布局和市场开拓，全面拉动全球化发展。

3.打造研发全产业链管理，加速研发成果转化

公司坚持原料药制剂一体化发展战略，聚焦优势领域，加强产品洞察和规划力度，锚定“高价值项目攻坚、全流程体系优化、多赛道协同突破”目标，在研发体系建设、管线布局、研发平台建设等方面持续发力，通过高效运行 IPD 和 GTM 体系，有效提升研发效率和质量，打通研产销全链路，推动科研成果高效转化，不断完善产品管线布局，加速首仿难仿和创新药研发布局，以自研和 BD 相结合的方式，稳步完善管线布局，推动多领域协同高效发展，实现产品多元化差异化发展，打造产品核心竞争力。

(三)经营计划

适用 不适用

2026 年，面对依然严峻的外部环境，公司要增强忧患意识和危机意识，团结一心，直面挑战，公司坚持原料药制剂一体化发展战略，聚焦皮肤、眼科、麻精、疼痛等领域，不断完善产品管线布局，做强做优甾体激素产品，做实做大膏剂、滴眼剂、片剂、冻干产品群；坚持内外销协同发展，实现规模与效益的均衡增长。

1.内外销协同突破，不断挖掘新增长点

原料药内销坚持固本拓新，锁定重点客户，深化长期合作，不断提升国内市场销量。原料药外销坚持以量补价，保存量，稳固基本盘，求增量，挖掘新增长点，持续推进市场开发。制剂内销坚持纯销和动销拉动，聚焦终端纯销，建立以终端纯销为导向的销售考核牵引，快速发展皮肤科和眼科市场，同时，加大新品市场宣传力度，不断提升营销能力。制剂外销以美洲市场为根基，以非美市场为增长点，以规范市场带动新兴市场发展，并结合各国特色制定差异化市场方案，提升市场占有率。同时，强化国际注册能力，深入洞察市场需求，制定产品注册规划，加快国际化注册布局，以国际注册带动销售增量。

2.坚持原料药制剂一体化，加速研发创新

以原料药制剂一体化战略为核心，在研发体系建设、管线布局、研发平台建设等方面持续发力，通过高效运行 IPD 和 GTM 体系，有效提升研发效率和质量，打通研产销全链路，聚焦优势领域，加快首仿难仿药研发，构建“仿创结合”研发体系，推动科研成果高效转化，增强产品管线核心竞争力。

3.加强公司治理，提升管理效能

优化战略运营管理，发挥战略引领、运营督导的作用；加快推动数字化赋能，提升公司整体运营效率和管理水平；持续推进组织优化，提升组织运营和协同效率；深化绩效考核体系，蓄势赋能业务发展；深化内控体系制度建设，强化内部控制监督管理；持续深化合规管理，营造良好合规文化氛围，持续提升风险防范能力；加强安全环保管理，提升环保治理水平；创新采购模式，强化供应链管理，加强精益管理，深化工艺优化，持续推进全领域降本增效；加强品牌建设和文化建设，持续提升品牌影响力。

2026 年，公司将团结一心，直面挑战，凝心聚力，攻坚克难，确保各项任务目标高质高效完成。

(四)可能面对的风险

适用 不适用

1.原材料风险

(1) 原材料价格波动风险：大宗原料及能源类物资价格呈现结构性波动风险，公司通过招标及框架协议稳定价格资源，获取成本红利；同时拓展供应商资源，与核心供应商建立市场价格联动与信息共享机制，提升价格预判与风险应对能力。

(2) 原材料断货风险：主要来自受环保、安全、突发事件等不可控因素，造成市场货源紧缺，从而给企业带来断货风险。公司优化关键紧缺物资库存水平，增加供应商数量并实施采购地域分散策略，同时建立市场动态监测与预警机制。

(3) 物流风险：为避免由于地区交通管制、恶劣天气等原因引发的物流运输受阻，公司密切关注政策与天气信息，加强在途货物追踪，同时制定应急预案，降低此类风险。

(4) 库存物资占压风险：受到市场波动等外部条件影响，为保持供应链稳定适当增加一定量的库存，影响公司现金流。公司从采购-储存-发放-使用各环节加强全程监控，建立停滞物料报警机制，及时发现并处理问题物料，盘活资金，加快企业内部运转速度。

2. 产品研发的风险

药品研发，尤其是创新药，高壁垒首仿、难仿药的研发是化学药品行业技术风险最集中的环节，具有周期长、成本高、成功率低的特点。尽管近年来化药企业研发投入持续增长，但行业仍面临产出效率不足的问题。随着人工智能、智能制造等新技术的发展，化药企业也面临着相应的技术融合与实施风险，将新技术有效集成到现有的研发和生产体系中，仍面临技术成熟度、数据质量、人才储备等多重挑战。同时，智能制造转型需要企业进行大规模的设备升级和流程再造，涉及高昂的资金投入和生产管理、技术能力的提升。随着环保政策的日益严峻以及药监部门对药品安全性和有效性的更高要求，迫使企业对危化反应进行替换，对药品质量进行提升，全面提高药品检测技术和质量控制水平。

面对上述风险，公司将继续加大研发投入，以保持行业内的技术领先地位；加强项目风险管理，对研发风险进行识别、评估，并有针对性地采取应对策略，加强对风险的有效控制，进而减少、转移或分散新品研发项目的风险，以提高项目研发的成功率。加强市场与技术洞察、产品及技术管线布局规划，从而优化公司产品结构；持续进行产品管理体系优化，使项目立项环节、开发过程管理环节、产品上市后营销管理环节形成全生命周期管理闭环，从而加快项目进程、最大限度地减少项目执行过程中出现的风险，产品上市后不断调整优化营销策略，增加项目收益。公司持续进行产品工艺升级，对落后原料药生产工艺进行迭代，提高生产效率，减少环境污染；对制剂产品进行质量提升，更好地符合国家标准要求和临床需要。同时，公司不断加强与高校、科研院所、外部优势企业的合作，充分利用外部优势资源弥补自身技术和经验的不足；积极参加各种学术会议、峰会等，与专家进行学术交流，获取前沿资讯。

3. 行业政策变化风险

化学仿制药行业在政策驱动下正经历深刻变革，随着集采、价格治理等不断深入推进，使得药品价格持续走低，难以以量换价，导致产品收入和毛利大幅下降，利润空间被大幅压缩，集采规则虽从“唯低价论”转向“反内卷”与保质稳供进行优化，但价格压力依然存在，市场竞争依旧激烈。同时，随着医保控费、医保目录调整和支付方式改革等可能影响产品准入和医院采购意愿，医保控费政策持续深化，导致医药终端需求持续下降，2025年，首次推出“基本医保+商保创新药”双目录并行模式，创新药迎来多元支付体系，政策引导效应将逐步显现。

面对上述风险，公司将会密切关注行业政策变化，主动顺应医药行业发展趋势，持续提升经营管理水平，完善创新体系建设，通过优化资源配置、加强创新性新产品开发，最大限度降低因政策调整和法规趋严带来的经营风险；与此同时，公司将进一步整合各类研发资源，加强项目立项筛选与风险管理，在提高研发质量和效率的基础上，构建研产销一体化的研发推进与成果转化机制，切实提高项目成功率，加快创新产品上市节奏，增强企业核心竞争力。此外，公司还将密切关注国际宏观环境与营商环境的变化，科学预判发展趋势，及时调整优化策略，通过加强与国际客户的沟通协同、用足用好各类资源，确保持续提升国际业务的质量与规模，不断增强综合竞争力和抗风险能力。

4. 环保方面风险

化学制药企业在生产过程中涉及的原料、溶剂及中间体种类繁多，且常具有“高毒性、难降解、成分复杂”的特性，导致废水、废气（VOCs及恶臭气体）的收集与稳定达标处理难度极大，同时，随着环保标准持续收紧，企业在恶臭治理、土壤与地下水污染隐患以及碳排放约束方面也面临巨大的升级改造压力。

为全面符合日益严格且不断更新的环境保护法律法规、技术规范及政策要求，切实履行企业环境责任，保障生产经营活动合法合规，公司持续加大投入，系统化推动环保设施升级与改造进程。对现有废气、废水处理设施实施提升改造，更新自动监测系统以满足数据实时传输、准确可靠及联网监管的合规需求，并规范建设废气采样平台，保障监测数据的准确性。公司严格执行排污许可证制度，实施从源头工艺改进、过程精准控制到末端深度治理的全链条管控：通过完善先进焚烧技术与高效净化工艺，进一步提升净化效率；同时，公司进一步加强对恶臭污染的治理，在确保污染物达标排放的基础上，实施更精细的异味收集与处理措施，实现从源头到排放口全过程的精细化、技术化、系统化环境管理，从而全面提升企业环保治理能力，构建可持续的合规管理体系，有效防控环境风险。

5. 安全生产风险

化学制药生产涉及多种危险化学品的装卸、搬运、储存及使用环节，若操作不当或维护措施不到位，可能引发泄漏、火灾、爆炸等安全生产事故。同时，生产过程中大量使用转动设备，人员在操作或检修时若接触转动部位或设备意外启动，存在发生卷入、缠绕、挤压等机械伤害的风险。为系统防控上述风险，公司深入推进“无事故工厂”建设，重点围绕以下方面持续发力：全面落实全员安全生产责任制，持续提升安全标准化体系运行质量；建立健全并有效运行安全风险分级管控与隐患排查治理双重预防机制；强化特殊作业全过程安全管控，推动重大事故隐患动态清零；从源头夯实本质安全基础，不断提升风险预控与应急响应能力，推动安全生产向主动预防、本质安全型转变，确保持续稳定运行。

6. 人民币汇率波动风险

公司在产品质量管理和海外市场认证等方面具有优势，主要产品的出口份额均处于国内前列，出口目的地包括印度、印度尼西亚、美国、德国、日本等国家。公司出口销售主要以美元结算，因此人民币对外币，尤其是对美元汇率的波动会对公司的利润产生一定影响。人民币升值会降低公司产品在国际市场上的价格竞争力，将对出口比重较高的公司的生产经营产生一定的影响。

面对上述风险，公司重点加强对外汇市场信息的收集和整理，对人民币汇率波动进行跟踪研究，密切关注汇率波动情况，通过将长期大额订单分解成多批次的短期小额订单等适当的方式来规避汇率风险。近年来，公司在海外市场业务拓展的同时，通过以上措施有效降低汇兑损失，发挥了较强的规避汇率风险能力。

(五) 其他

适用 不适用

七、公司因不适用准则规定或国家秘密、商业秘密等特殊原因，未按准则披露的情况和原因说明

适用 不适用

第四节 公司治理、环境和社会

一、公司治理相关情况说明

适用 不适用

报告期内，公司严格按照《公司法》《证券法》《上海证券交易所股票上市规则》等法律、法规和公司章程的要求，强化公司治理规范运作，加强信息披露管理工作，完善投资者关系管理工作，以保障股东利益最大化为目标，不断完善公司的法人治理结构，建立健全公司内部管理和控制制度，规范公司运作，强化公司治理水平。

1. 保障规范运作。公司股东会、董事会和经营层权责分明、各司其职、独立运作，在实践中逐步形成现代公司治理结构。2025年度共顺利召开股东会4次、董事会10次、独立董事专门会议8次，审计与风险控制委员会6次，薪酬与提名委员会4次，战略与可持续发展委员会3次，相关议案全部获得审议通过。

2. 健全治理架构体系。为提高公司规范运作水平，根据《公司法》等有关法律法规规定及实际工作需要，公司通过修订《公司章程》、取消监事会等举措，进一步强化董事会审计与风险控制委员会职责权限；设立职工董事，进一步深化民主管理，拓宽职工参与公司治理的渠道；全面

梳理并系统升级治理制度框架，修订完善《股东会议事规则》《董事会议事规则》《独立董事工作制度》《信息披露事务管理制度》《投资者关系管理制度》等 17 项关键制度，新增制定《董事、高级管理人员离职管理制度》《信息披露暂缓与豁免管理制度》5 项重要制度，确保治理体系和制度建设严密契合监管要求与公司运营实际。

3. 切实提升信息披露质量。公司秉承真实、准确、完整、及时、公平的原则，不断加强信息披露事务管理，2025 年度共披露定期报告 4 份、临时公告 69 份，确保高质量完成全年信息披露工作，不断增强公司透明度。为提振投资者信心，结合公司经营实际与发展战略制定并披露了公司《提质增效重回报”2024 年度评估报告暨 2025 年度行动方案》；同时，为提升信息披露的行业针对性，搭建跨部门信息披露联络机制，发布《关于加强信息披露联络机制的通知》，推动业务指标与披露标准有效对接，持续增强信息传递的准确性与主动性。2025 年，公司发布《2024 年可持续发展报告》，Wind ESG 评级跃升至 AA 级，同时荣获中国上市公司协会“2025 年上市公司可持续发展优秀实践”称号、价值在线“2025 年度上市公司最佳 ESG 实践奖”等荣誉。

4. 精细化维护投资者关系。公司始终高度重视投资者权益保护，自上市以来坚持连续多年实施现金分红。2023 年度，公司现金分红比例达 81.31%，向全体股东每 10 股派发现金 0.87 元（含税）；2024 年度，现金分红比例达 80.18%，向全体股东每 10 股派发现金红利 0.98 元（含税）。公司已连续两年分红比例超过 80%，以高比例分红持续回馈广大股东。2025 年度累计完成上证 e 互动回复 80 次，为广大投资者答疑解惑；组织接待潜在机构与个人投资者来公司现场调研，强化了公司投资者关系管理的主动性；积极响应业绩说明会常态化要求，2025 年度共举办 3 次业绩说明会，问题答复率均达 100%；创新投教活动形式，制作 8 期优质的投资者教育微视频，推动投资者教育园地建设。

公司治理与法律、行政法规和中国证监会关于上市公司治理的规定是否存在重大差异；如有重大差异，应当说明原因

适用 不适用

二、公司控股股东、实际控制人在保证公司资产、人员、财务、机构、业务等方面独立性的具体措施，以及影响公司独立性而采取的解决方案、工作进度及后续工作计划

适用 不适用

公司于 2021 年 3 月 29 日披露了收购人为间接控股股东津沪深医药的《天津天药药业股份有限公司要约收购报告书》，要约收购完成后，公司继续保持资产独立、人员独立、财务独立、机构独立和业务独立：

1. 资产独立：要约收购完成后，公司仍对其全部资产拥有完整、独立的所有权，与收购人的资产严格分开，完全独立经营，不存在混合经营、资产不明晰、资金或资产被收购人占用的情形。

2. 人员独立：要约收购完成后，公司继续拥有独立完整的劳动、人事管理体系，该体系与收购人完全独立。收购人向上市公司推荐董事、监事、经理等高级管理人员人选均按照相关法律法规及《公司章程》等内部治理文件进行，不越权干预公司董事会和股东大会行使职权作出人事任免决定。

3. 财务独立：要约收购完成后，公司继续保持独立的财务会计部门，运行独立的会计核算体系和独立的财务管理制度；继续保留独立的银行账户，不存在与收购人共用银行账户的情况；独立纳税，独立作出财务决策，收购人不会干预公司的资金使用；财务人员不在收购人处兼职。

4. 机构独立：公司继续保持健全的股份公司法人治理结构，拥有独立、完整的组织机构，股东大会、董事会、监事会、独立董事、高级管理人员等依法律、法规和公司章程独立行使职权。

5. 业务独立：公司拥有独立的经营管理系统，有独立开展经营业务的资产、人员、场地和品牌，具有面向市场独立自主持续经营的能力。收购人除依法行使股东权利外，不会对公司的正常活动进行干预。

报告期内，公司在资产、人员、财务、机构、业务等方面保持了独立性。

控股股东、实际控制人及其控制的其他单位从事与公司相同或者相近业务的情况，以及同业竞争或者同业竞争情况发生较大变化对公司的影响、已采取的解决措施、解决进展以及后续解决计划

√适用 □不适用

公司于2021年3月29日披露了收购人为间接控股股东津沪深医药的《天津天药药业股份有限公司要约收购报告书》，津沪深医药出具了《关于规范和减少同业竞争的承诺》和《关于避免和解决关联交易的承诺》。截至报告期末，公司间接控股股东津沪深医药及其下属企业中，除本公司外，主要还有津药永光、信达制药从事相似化学制药业务。

1.津药永光的基本情况

津药永光为公司间接控股股东津药资产全资子公司，主营业务为生产销售滴眼剂产品。

2018年10月，公司间接控股股东天津金耀集团有限公司（以下简称“金耀集团”，现为津药资产）收购永光制药79.3843%的股权，收购完成后，永光制药与公司控股子公司津药和平构成潜在同业竞争。公司与间接控股股东金耀集团签订《股权托管协议》，金耀集团将其持有的永光制药79.3843%股权委托公司进行经营管理，该事项经公司第七届董事会第十二次会议审议通过。协议约定委托管理期限为自协议生效起三年，托管日期届满，经协商一致可延长托管期限。在此期间将实施适当措施消除同业竞争问题，并为公司择机收购永光制药做好准备。

2021年9月，鉴于该股权托管期限到期，为避免可能产生的潜在同业竞争，公司与金耀集团续签《股权托管协议》，继续受托管理金耀集团持有的永光制药79.3843%股权，托管期限为3年。

2024年8月，因托管期限到期，而永光制药的财务指标和经营状况尚不具备注入上市公司的条件，公司与津药资产续签《股权托管协议》，继续受托管理津药资产持有的永光制药79.3843%股权，托管期限为3年。

以上事项详见公司于2018年10月20日发布的《天津天药药业股份有限公司与天津金耀集团有限公司签订股权托管协议的关联交易公告》（2018-066#）、2021年9月25日发布的《天津天药药业股份有限公司与天津金耀集团有限公司续签<股权托管协议>的关联交易公告》

（2021-079#）、2024年8月29日发布的《津药药业股份有限公司与津药资产管理有限公司续签<股权托管协议>的关联交易公告》（2024-044#），以及本报告“第五节重要事项十三、重大合同及其履行情况托管情况”相关章节内容。

2.信达制药的基本情况

信达制药为公司间接控股股东医药集团的下属企业，主营业务为生产销售化学药品制剂等。

2025年1月7日，公司与津药生物科技签订《股权托管协议》，受托管理津药生物科技持有的信达制药55.5222%的股权，该事项经公司第九届董事会第十三次会议审议通过。协议约定委托管理期限为自协议生效起三年，托管日期届满，经协商一致可延长托管期限。在此期间将实施适当措施消除同业竞争问题。

该事项详见公司于2025年1月8日发布的《津药药业股份有限公司与津药生物科技（天津）有限公司签订<股权托管协议>的关联交易公告》（2025-002#），以及本报告“第五节重要事项十三、重大合同及其履行情况托管情况”相关章节内容。

三、董事和高级管理人员的情况

(一) 现任及报告期内离任董事和高级管理人员持股变动及薪酬情况

√适用 □不适用

单位：股

姓名	职务	性别	年龄	任期起始日期	任期终止日期	年初持股数	年末持股数	年度内股份增减变动量	增减变动原因	报告期内从公司获得的税前薪酬总额(万元) ^{注1}	是否在公司关联方获取薪酬
徐华	董事、董事长	男	59	2022-11-18	2026-09-21	0	0	0	无	0	是 ^{注2}
郭珉	董事	男	54	2023-09-22	2026-09-21	0	0	0	无	0	是 ^{注2}
李书箱	董事、总经理	男	53	2022-06-10	2026-09-21	0	0	0	无	194.78	是 ^{注3}
刘浩	董事、副总经理	男	43	2023-09-22	2026-09-21	0	0	0	无	116.46	是 ^{注3}
朱立延	董事、首席财务官	男	44	2023-09-22	2026-09-21	0	0	0	无	116.46	是 ^{注3}
王立峰 ^{注4}	职工董事	男	49	2026-01-04	2026-09-21	0	0	0	无	110.28	否
霍文逊	独立董事	男	68	2023-02-28	2026-09-21	0	0	0	无	14.05	否
边泓	独立董事	男	56	2020-05-15	2026-04-22	0	0	0	无	13.82	否
陈喆	独立董事	女	49	2020-11-13	2026-09-21	0	0	0	无	13.82	否
张杰	副总经理	男	46	2024-06-17	2026-09-21	0	0	0	无	82.24	是 ^{注3}
李中兴	首席人力资源官	男	46	2025-10-28	2026-09-21	0	0	0	无	10.77	是 ^{注3}
刘博	董事会秘书	男	41	2024-04-26	2026-09-21	0	0	0	无	56.98	是 ^{注3}
徐晓阳	原董事	男	62	2023-09-22	2026-01-08	0	0	0	无	0	是 ^{注2}
杨晓燕	原副总经理	女	42	2023-09-22	2025-09-23	0	0	0	无	194.81	是 ^{注3}
陈洪	原副总经理	男	55	2025-07-11	2026-01-16	0	0	0	无	60.27	否
合计	/	/	/	/	/	0	0	0	/	984.74	/

注 1:高级管理人员 2025 年取得的薪酬包括于本公司领取的①月薪、②报告期内取得的与 2024 年绩效挂钩的考核奖金和报告期内结算领取的其他递延支付激励（如有）。

注 2: 非独立董事且不在公司担任其他职务的董事，在公司不取酬。

注 3: 系获委任本公司高级管理人员前于关联方任职获取的报酬（含激励薪酬（如有））。

注 4: 王立峰先生，49 岁，2026 年 1 月 4 日经公司召开的 2026 年第一次职工代表大会，选举为第九届董事会职工代表董事，任期自职工代表大会选举通过之日起至第九届董事会任期届满之日止。王立峰先生未持有公司股份，不在关联方获取薪酬，报告期内获得薪酬为在公司担任的具体职务所得。

姓名	主要工作经历
徐华	现任公司董事长，天津市医药集团有限公司副总裁，天津药业集团有限公司董事长、总经理，天津迈达医学科技股份有限公司董事、董事长，天津市医药设计院有限公司董事、董事长，津药生物科技（天津）有限公司董事、总经理。历任天津钢管公司总会计师，天津钢管集团股份有限公司副总经理、总会计师，天津市北辰区委常委、副区长，天津港（集团）有限公司副总裁，天津市医药集团有限公司董事、总会计师、总审计师、中美天津史克制药有限公司董事。
郭珉	现任公司董事，天津市医药集团有限公司副董事长，津药达仁堂集团股份有限公司董事，天津迈达医学科技股份有限公司董事，天津郁美净集团有限公司董事，津药国际公司董事，津药达仁堂新加坡发展有限公司董事，津药达仁堂香港发展有限公司董事，深圳安吉尔饮水产业集团有限公司董事，津药药业（新加坡）有限公司董事。历任天津市医药集团有限公司董事长、法定代表人，津沪深生物医药科技有限公司总经理，津药资产管理有限公司董事，天津药业集团有限公司董事。
李书箱	现任公司董事、总经理，天津药业集团有限公司董事，湖北津药药业股份有限公司董事、董事长，津药和平（天津）制药有限公司董事长，利尔化学股份有限公司董事，天津市医药设计院有限公司董事。历任四川天一科技股份有限公司总经理、董事、副董事长，深圳市安吉尔环保技术有限公司董事长，深圳安吉尔饮水产业集团有限公司副总裁，天津药业集团有限公司副总经理、总经理，天津市医药设计院有限公司董事长。
刘浩	现任公司董事、副总经理，湖北津药药业股份有限公司董事，天津药业研究院股份有限公司董事，津药和平（天津）制药有限公司总经理，津药永光（河北）制药有限公司董事。历任天津市医药集团有限公司生产运行部部长、安全环保部部长，天津药业集团有限公司副总经理，天津药业研究院股份有限公司董事长，天津信诺制药有限公司董事长，津药和平（天津）制药有限公司董事长。
朱立延	现任公司董事、首席财务官（CFO），湖北津药药业股份有限公司董事，津药和平（天津）制药有限公司董事，天津渤海医药产业结构调整股权投资基金有限公司董事，天津医药集团财务有限公司董事。历任天津宏仁堂药业有限公司职员，天津哈娜好医材有限公司财务总监，天津市医药集团有限公司财务部副部长，利尔化学股份有限公司董事，天津药业集团有限公司总会计师、津药发展有限公司董事、董事长，中通投资有限公司董事、董事长，天津医药集团众健康达医疗器械有限公司监事，天津力生制药股份有限公司监事，天津精耐特基因生物技术有限公司监事。
霍文逊	现任公司独立董事，澳门科技大学医学院院长及董事局董事，上海医药集团股份有限公司独立董事，铠耀生物医药科技（管理）有限公司主席，Athene,Inc.董事。历任国家卫生部内窥镜技能评估委员会副主席、澳门镜湖医院行政副主任及外科主任、香港东华医院医生及香港玛丽医院大学高级讲师。
边泓	现任公司独立董事，南开大学会计学专业副教授，南开大学商学院专业学位教学中心主任，硕士研究生导师，第六届天津市人民政府学位委员会专业学位教育指导委员会委员，沧州明珠塑料股份有限公司独立董事。历任南开大学会计专业硕士（MPAcc）中心副主任，高升控股股份有限公司独立董事。

陈喆	现任公司独立董事，天津翼扬企业管理咨询有限公司总经理。
王立峰	现任公司职工董事，公司原料药中心总经理，天津市天发药业进出口有限公司执行董事、总经理，天津信卓国际贸易有限公司执行董事、经理，津药药业（美国）有限公司执行董事、总经理，津药药业（新加坡）有限公司总经理。历任津药药业股份有限公司副总经理，天津市三隆化工有限公司董事长。
张杰	现任公司副总经理，天津信诺制药有限公司董事，微邦科技股份有限公司董事。历任天津药业研究院有限公司副院长，天津天药药业股份有限公司总经理、党委书记、董事长，天津金耀集团有限公司总经理，津药生物科技（天津）有限公司副总经理，天津信诺制药有限公司董事长，南京友怡医药科技有限公司副董事长，津药生物科技（天津）有限公司董事。
李中兴	现任公司首席人力资源官（CHRO），湖北津药药业股份有限公司董事。历任天津中新药业中新制药厂生产部外经主管、制剂车间副主任，天津中新药业中新制药厂综合办公室主任、提取车间常务副主任，天津市医药集团有限公司人力资源部副部长，天津市医药集团有限公司人力资源部部长，天津市医药集团有限公司人力资源部总经理，天津医药集团人力资源服务有限公司执行董事、总经理。
刘博	现任公司董事会秘书。历任天津生物化学制药有限公司研发部干部；天津市医药集团有限公司党委宣传部主任助理、副部长；团委副书记；党委办公室副主任；总经理办公室和董事会办公室副主任（主持工作）；法律事务部副部长；天津力生制药股份有限公司董事。
徐晓阳	现任北京菩诚管理咨询有限公司执行董事、经理，北京百洋众信康健投资管理有限公司董事，北京玉德未来控股有限公司董事。历任公司董事，天津达仁堂制药厂厂长，中国生物制药有限公司（正大制药集团）总裁，天津市医药集团有限公司首席战略官，津药生物科技（天津）有限公司董事长，天津郁美净集团有限公司董事。
杨晓燕	历任公司副总经理，湖北津药药业股份有限公司董事，圣元国际集团市场部市场研究与分析经理，玛氏食品（中国）有限公司销售运营中心战略规划及运营高级经理，宝马（中国）有限公司销售运营部业务运营负责人，赛诺菲（中国）投资有限公司业务运营负责人，石药集团副总裁，天津药业集团有限公司副总经理，津药和平（天津）制药有限公司董事，津药药业健康科技（天津）有限公司副总经理。
陈洪	现任津药达仁堂集团股份有限公司常务副总经理，津药达仁堂集团股份有限公司健康科技产业发展分公司负责人。历任公司副总经理，广州白云山和记黄埔中药有限公司常务副总经理，国药控股和记黄埔医药（上海）有限公司总经理兼法人代表，和黄健宝保健品有限公司总经理，广州和黄汉优有机产品有限公司总经理，和黄医药高级副总裁、执行副总裁、首席商务官（中国），津药药业健康科技（天津）有限公司执行公司事务的董事、总经理。

其它情况说明

适用 不适用

(二)现任及报告期内离任董事和高级管理人员的任职情况

1、 在股东单位任职情况

√适用 □不适用

任职人员姓名	股东单位名称	在股东单位担任的职务	任期起始日期	任期终止日期
徐华	天津药业集团有限公司	董事长	2022.09	
徐华	天津药业集团有限公司	总经理	2023.08	
徐华	天津市医药集团有限公司	副总裁	2022.10	
徐华	天津市医药集团有限公司	原总审计师	2021.12	2025.02
郭珉	天津市医药集团有限公司	副董事长	2022.03	
郭珉	天津药业集团有限公司	原董事	2021.05	2025.01
李书箱	天津药业集团有限公司	董事	2022.05	
在股东单位任职情况的说明	无			

2、 在其他单位任职情况

√适用 □不适用

任职人员姓名	其他单位名称	在其他单位担任的职务	任期起始日期	任期终止日期
徐华	天津迈达医学科技股份有限公司	董事、董事长	2024.09	
徐华	天津市医药设计院有限公司	董事、董事长	2024.11	
徐华	中美天津史克制药有限公司	原董事	2021.04	2025.01
徐华	津药生物科技(天津)有限公司	董事、总经理	2025.04	
郭珉	津药达仁堂集团股份有限公司	董事	2021.07	
郭珉	天津迈达医学科技股份有限公司	董事	2021.07	
郭珉	天津郁美净集团有限公司	董事	2022.09	
郭珉	津药国际公司	董事	2022.10	
郭珉	津药达仁堂新加坡发展有限公司	董事	2023.02	
郭珉	津药达仁堂香港发展有限公司	董事	2023.02	
郭珉	深圳安吉尔饮水产业集团有限公司	董事	2005.03	
郭珉	津药药业(新加坡)有限公司	董事	2025.03	
李书箱	利尔化学股份有限公司	董事	2022.06	
李书箱	天津市医药设计院有限公司	董事	2022.07	
李书箱	湖北津药药业股份有限公司	董事、董事长	2024.05	
李书箱	津药和平(天津)制药有限公司	董事长	2026.03	
徐晓阳	北京菩诚管理咨询有限公司	执行董事、总经理	2016.07	
徐晓阳	北京百洋众信康健投资管理有限公司	董事	2017.01	
徐晓阳	北京玉德未来控股有限公司	董事	2017.01	
徐晓阳	天津郁美净集团有限公司	原董事	2023.02	2025.12
朱立延	天津渤海医药产业结构调整股权投资基金有限公司	董事	2021.10	
朱立延	天津医药集团财务有限公司	董事	2022.05	
朱立延	湖北津药药业股份有限公司	董事	2024.01	
朱立延	津药和平(天津)制药有限公司	董事	2024.01	
朱立延	天津精耐特基因生物技术有限公司	原监事	2019.04	2026.02
朱立延	天津医药集团众健康达医疗器械有	原监事	2019.12	2025.04

	限公司			
朱立延	天津力生制药股份有限公司	原监事	2022.07	2025.11
刘浩	天津药业研究院股份有限公司	董事	2022.10	
刘浩	津药永光（河北）制药有限公司	董事	2024.01	
刘浩	湖北津药药业股份有限公司	董事	2024.01	
刘浩	津药和平（天津）制药有限公司	董事长	2024.01	2026.03
刘浩	津药和平（天津）制药有限公司	总经理	2026.03	
刘浩	天津力生制药股份有限公司	原董事	2022.07	2025.11
霍文逊	上海医药集团股份有限公司	独立董事	2019.06	
霍文逊	澳门科技大学医学院	院长、董事局董事	2009.01	
霍文逊	铠耀生物医药科技（管理）有限公司	主席	2013.01	
霍文逊	Athene,Inc.	董事	2015.01	
边泓	南开大学	商学院专业学位教学中心主任	2024.03	
边泓	沧州明珠塑料股份有限公司	独立董事	2026.03	
边泓	天津津燃公用事业股份有限公司	原监事	2024.06	2025.09
边泓	高升控股股份有限公司	原独立董事	2022.01	2025.03
陈喆	天津翼扬企业管理咨询有限公司	总经理	2009.01	
杨晓燕	湖北津药药业股份有限公司	原董事	2024.01	2025.10
杨晓燕	津药药业健康科技（天津）有限公司	原副总经理	2024.05	2025.07
张杰	天津信诺制药有限公司	董事	2023.08	
张杰	微邦科技股份有限公司	董事	2024.03	
陈洪	津药达仁堂集团股份有限公司	常务副总经理	2026.01	
陈洪	津药达仁堂集团股份有限公司健康科技产业发展分公司	负责人	2026.02	
陈洪	津药药业健康科技（天津）有限公司	原执行公司事务的董事、总经理	2025.07	2026.01
李中兴	湖北津药药业股份有限公司	董事	2025.10	
王立峰	天津市天发药业进出口有限公司	总经理	2015.10	
王立峰	天津市天发药业进出口有限公司	执行董事	2023.09	
王立峰	天津信卓国际贸易有限公司	执行董事、经理	2021.02	
王立峰	津药药业（美国）有限公司	总经理	2017.06	
王立峰	津药药业（美国）有限公司	执行董事	2024.01	
王立峰	津药药业（新加坡）有限公司	总经理	2023.05	
在其他单位任职情况的说明	无			

(三)董事、高级管理人员薪酬情况

√适用 □不适用

董事、高级管理人员薪酬的决策程序	由公司董事会下设的薪酬与提名委员会根据年度财务决算、主要经济指标、管理目标的完成情况，对董事、高级管理人员的年度履职情况进行总结与评价，并提请公司董事会审议通过。董事报酬事项由股东会决定。
董事在董事会讨论本人薪酬事项时是否回避	是
薪酬与考核委员会或独立董事	(1) 董事会薪酬与提名委员会 2025 年第一次会议就《关于董事 2024

事专门会议关于董事、高级管理人员薪酬事项发表建议的具体情况	<p>年度报酬总额的议案》发表审查意见：公司董事薪酬是符合公司的薪酬政策，符合《公司章程》《董事会薪酬与提名委员会工作细则》等制度要求，不存在损害公司利益情形。</p> <p>(2) 董事会薪酬与提名委员会 2025 年第一次会议就《关于高级管理人员 2024 年度报酬总额的议案》发表审查意见：公司高级管理人员均做到了勤勉尽责，高级管理人员薪酬符合公司经营规模等实际情况与行业薪酬水平，符合《公司章程》《董事会薪酬与提名委员会工作细则》等制度要求，不存在损害公司利益的情形。</p> <p>(3) 董事会薪酬与提名委员会 2025 年第四次会议就《关于公司高级管理人员 2024 年度绩效考核结果与薪酬核定的议案》发表审查意见：公司高级管理人员的绩效考核结果与薪酬核定符合公司的相关制度，严格依据年度经营目标完成情况及个人履职绩效评价结果进行核算，薪酬水平与公司经营业绩和个人贡献紧密挂钩，不存在损害公司及股东利益的情形。</p>
董事、高级管理人员薪酬确定依据	<p>1.公司独立董事采用津贴制。</p> <p>2.不在公司担任其他职务的董事（独立董事除外）不在公司领薪。</p> <p>3.在公司担任职务的董事、高级管理人员，按照在公司担任的具体职务取酬，绩效薪酬根据年度绩效考核评价结果确定。</p>
董事和高级管理人员薪酬的实际支付情况	公司董事和高级管理人员的报酬已根据相关规定支付。
报告期末全体董事和高级管理人员实际获得的薪酬合计	874.46 万元
报告期末全体董事和高级管理人员实际获得薪酬的考核依据和完成情况	董事会薪酬与提名委员会制定高级管理人员的考核标准，组织并核定高级管理人员年度经营业绩考核指标和经营业绩责任书完成情况评分，确定其绩效考核结果，提交公司董事会审议通过并兑现。公司独立董事通过自评和互评相结合的方式对 2025 年度的履职情况进行了评价，评价结果均为优秀。
报告期末全体董事和高级管理人员实际获得薪酬的递延支付安排	本报告期内获得递延支付报酬，以现金形式发放。
报告期末全体董事和高级管理人员实际获得薪酬的止付追索情况	本报告期内不涉及

(四)公司董事、高级管理人员变动情况

√适用 □不适用

姓名	担任的职务	变动情形	变动原因
王立峰	职工董事	选举	
李中兴	首席人力资源官	聘任	
徐晓阳	原董事	离任	退休
杨晓燕	原副总经理	离任	工作调动
陈洪	原副总经理	离任	工作调动

(五)近三年受证券监管机构处罚的情况说明

√适用 □不适用

2026 年 1 月，公司因部分外购技术项目采用制式合同，对对方违约责任的约定不够明确，合同内容不规范；未能及时识别部分研发项目的终止风险，导致预付款收回不及时。导致违反了《上市公司治理准则》（证监会公告〔2018〕29 号）、《企业内部控制应用指引第 16 号--合同

管理》、《企业内部控制应用指引第6号--资金活动》的相关规定。中国证券监督管理委员会天津监管局决定对公司采取责令改正的监督管理措施，对公司现任董事长徐华、总经理李书箱，时任董事长兼总经理王福军、张杰及时任总经理杨福祯采取出具警示函的监督管理措施。具体内容详见公司于2026年1月29日刊登在中国证券报、上海证券报及上海证券交易所网站

(www.sse.com.cn)上的《津药药业股份有限公司关于收到天津证监局行政监管措施决定书公告》(2026-006#)。

(六)其他

适用 不适用

四、董事履行职责情况

(一) 董事参加董事会和股东会的情况

董事姓名	是否独立董事	参加董事会情况						参加股东会情况
		本年应参加董事会次数	亲自出席次数	以通讯方式参加次数	委托出席次数	缺席次数	是否连续两次未亲自参加会议	出席股东会的次数
徐华	否	10	10	9	0	0	否	4
郭珉	否	10	10	10	0	0	否	4
李书箱	否	10	10	9	0	0	否	4
徐晓阳	否	10	10	9	0	0	否	4
刘浩	否	10	10	9	0	0	否	4
朱立延	否	10	10	9	0	0	否	4
霍文逊	是	10	10	9	0	0	否	4
边泓	是	10	10	10	0	0	否	4
陈喆	是	10	10	9	0	0	否	4

连续两次未亲自出席董事会会议的说明

适用 不适用

年内召开董事会会议次数	10
其中：现场会议次数	0
通讯方式召开会议次数	9
现场结合通讯方式召开会议次数	1

(二) 董事对公司有关事项提出异议的情况

适用 不适用

(三) 其他

适用 不适用

五、董事会下设专门委员会情况

适用 不适用

(一) 董事会下设专门委员会成员情况

专门委员会类别	成员姓名
审计与风险控制委员会	召集人边泓先生，委员徐华先生、委员陈喆女士
薪酬与提名委员会	召集人陈喆女士，委员边泓先生、委员朱立延先生

战略与可持续发展委员会 | 召集人徐华先生，委员霍文逊先生、委员边泓先生

(二) 报告期内审计与风险控制委员会召开6次会议

召开日期	会议内容	重要意见和建议	其他履行 职责情况
2025年1月23日	审计与风险控制委员会2025年第一次会议	(1) 审议通过关于计提资产减值准备的议案； (2) 审议通过关于制定《反舞弊制度》的议案。	
2025年3月25日	审计与风险控制委员会2025年第二次会议	(1) 审议通过《2024年年度报告》及其摘要； (2) 审议通过《2024年度内部控制评价报告》； (3) 审议通过关于计提减值准备的议案； (4) 审议通过《2024年董事会审计与风险控制委员会履职情况报告》； (5) 审议通过关于公司续聘会计师事务所的议案； (6) 审议通过《董事会审计与风险控制委员会对会计师事务所2024年度履行监督职责情况报告》； (7) 审议通过《天津医药集团财务有限公司的风险持续评估报告》。	
2025年4月28日	审计与风险控制委员会2025年第三次会议	(1) 审议通过《2025年第一季度报告》； (2) 审议通过关于计提减值准备的议案。	
2025年7月11日	审计与风险控制委员会2025年第四次会议	(1) 审议通过2025年半年度报告业绩预告。	
2025年8月19日	审计与风险控制委员会2025年第五次会议	(1) 审议通过《2025年半年度报告》； (2) 审议通过关于计提减值准备的议案； (3) 审议通过《关于天津医药集团财务有限公司的风险持续评估报告》； (4) 审议通过2025上半年关联交易执行报告。	
2025年10月27日	审计与风险控制委员会2025年第六次会议	(1) 审议通过《2025年第三季度报告》； (2) 审议通过关于计提减值准备及核销资产的议案； (3) 审议通过关于修订《董事会审计与风险控制委员会工作细则》的议案； (4) 审议通过关于修订《内部审计制度》的议案； (5) 审议通过关于修订《反舞弊制度》的议案。	

(三) 报告期内薪酬与提名委员会召开4次会议

召开日期	会议内容	重要意见和建议	其他履行 职责情况
2025年3月25日	薪酬与提名委员会2025年第一次会议	(1) 审议通过关于董事2024年度报酬总额的议案； (2) 审议通过关于高级管理人员2024年度报酬总额的议案； (3) 审议通过关于为公司董事、监事、高级管理人员投保责任险的议案。	
2025年7月11日	薪酬与提名委员会2025年第二次会议	(1) 审议通过关于聘任公司副总经理的议案。	
2025年10月27日	薪酬与提名委员会2025年第三次会议	(1) 审议通过关于聘任公司首席人力资源官的议案； (2) 审议通过关于修订《董事会薪酬与提名委员会工作细则》的议案。	

2025年11月27日	薪酬与提名委员会2025年第四次会议	(1) 审议通过关于公司高级管理人员2024年度绩效考核结果与薪酬核定的议案。	
-------------	--------------------	---	--

(四) 报告期内战略与可持续发展委员会召开3次会议

召开日期	会议内容	重要意见和建议	其他履行职责情况
2025年1月23日	战略与可持续发展委员会2025年第一次会议	(1) 审议通过关于制定《可持续发展管理制度》的议案。	
2025年3月25日	战略与可持续发展委员会2025年第二次会议	(1) 审议通过《2024年度可持续发展报告》； (2) 审议通过《2025年度经营计划草案》。	
2025年10月27日	战略与可持续发展委员会2025年第三次会议	(1) 审议通过关于修订《董事会战略与可持续发展委员会工作细则》的议案； (2) 审议通过关于修订《可持续发展管理制度》的议案。	

(五) 存在异议事项的具体情况

适用 不适用

六、审计委员会发现公司存在风险的说明

适用 不适用

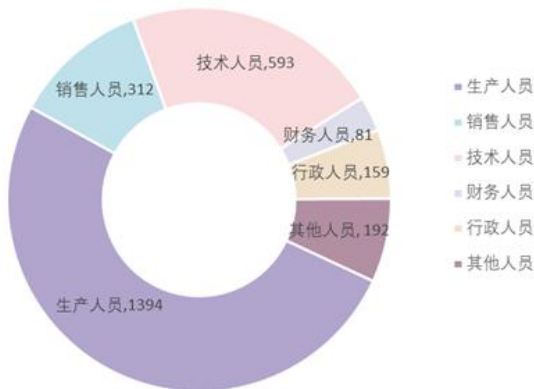
审计与风险控制委员会对报告期内的监督事项无异议。

七、报告期末母公司和主要子公司的员工情况

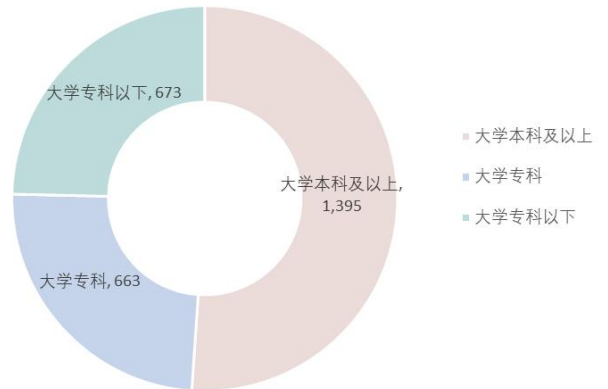
(一) 员工情况

母公司在职工的数量	1,109
主要子公司在职工的数量	1,622
在职工的数量合计	2,731
母公司及主要子公司需承担费用的离退休职工人数	1,754
专业构成	
专业构成类别	专业构成人数
生产人员	1,394
销售人员	312
技术人员	593
财务人员	81
行政人员	159
其他人员	192
合计	2,731
教育程度	
教育程度类别	数量(人)
大学本科及以上	1,395
大学专科	663
大学专科以下	673
合计	2,731

2025年末公司人员专业构成分类



2025年末公司人员教育程度分类



(二) 薪酬政策

适用 不适用

公司严格遵循《中华人民共和国劳动法》等相关法律法规，切实保障了员工的合法权益，并构建了以市场为基准、以绩效为导向、兼顾内部公平与外部竞争力的薪酬体系，吸引、激励和保留关键人才，驱动公司战略目标的实现。

(三) 培训计划

适用 不适用

公司以“三力”（通用力、领导力、专业力）模型为牵引，通过“津新成长”融入计划、分层领导力赋能及定制化训战等项目，体系化提升员工综合素质，为业务发展提供人才支撑。

(四) 劳务外包情况

适用 不适用

八、利润分配或资本公积金转增预案

(一) 现金分红政策的制定、执行或调整情况

适用 不适用

公司自上市以来，一直重视对投资者的合理回报，每年均进行利润分配，自 2003 年坚持现金分红政策。为了切实保障全体股东利益，董事会按照中国证监会《关于进一步落实上市公司现金分红有关事项的通知》（证监发〔2012〕37号）、天津证监局《关于进一步推动辖区上市公司现金分红工作的通知》（津证监上市字〔2012〕49号）和上交所《上海证券交易所上市公司现金分红指引》（上证公字〔2013〕1号）的相关规定，明确了公司的分红政策，规定了最低现金分红比例，公司对《公司章程》《董事会议事规则》和《股东大会议事规则》进行了修订，并在 2012 年第三次临时股东大会审议通过。

根据《国务院办公厅关于进一步加强资本市场中小投资者合法权益保护工作的意见》《上市公司股东大会规则》《上市公司章程指引》及其他法律法规的规定，公司对《公司章程》进行了修订，进一步完善了现金分红条款的规定，并在 2017 年第三次临时股东大会审议通过。

根据《上市公司章程指引》及其他法律法规的规定，公司对《公司章程》进行了修订，进一步完善了现金分红条款的规定，并在 2025 年第三次临时股东会审议通过。

公司 2025 年 3 月 25 日召开第九届董事会第十五次会议，审议通过《2024 年度利润分配预案》。2025 年 4 月 16 日，公司 2024 年年度股东大会审议通过了《2024 年度利润分配预案》。公司以 2024 年度利润分配股权登记日的总股本 1,091,886,680 股为基数，向全体股东每 10 股派

发现金红利 0.98 元（含税），派发现金红利总额为 107,004,894.64 元（含税），剩余 811,895,803.65 元结转以后年度分配。公司于 2025 年 6 月 12 日实施完毕了上述现金分配方案，公司利润分配事项严格按照《上海证券交易所股票上市规则》《上海证券交易所上市公司自律监管指引第 1 号——规范运作》等法规执行并及时履行了相关披露程序。

(二) 现金分红政策的专项说明

适用 不适用

是否符合公司章程的规定或股东会决议的要求	<input checked="" type="checkbox"/> 是 <input type="checkbox"/> 否
分红标准和比例是否明确和清晰	<input checked="" type="checkbox"/> 是 <input type="checkbox"/> 否
相关的决策程序和机制是否完备	<input checked="" type="checkbox"/> 是 <input type="checkbox"/> 否
独立董事是否履职尽责并发挥了应有的作用	<input checked="" type="checkbox"/> 是 <input type="checkbox"/> 否
中小股东是否有充分表达意见和诉求的机会，其合法权益是否得到了充分保护	<input checked="" type="checkbox"/> 是 <input type="checkbox"/> 否

(三) 报告期内盈利且母公司可供股东分配利润为正，但未提出现金利润分配方案预案的，公司应当详细披露原因以及未分配利润的用途和使用计划

适用 不适用

(四) 本报告期利润分配及资本公积金转增股本预案

适用 不适用

单位：元 币种：人民币

每 10 股送红股数（股）	0
每 10 股派息数（元）（含税）	0.52
每 10 股转增数（股）	0
现金分红金额（含税）	56,778,107.36
合并报表中归属于上市公司普通股股东的净利润	70,564,419.30
现金分红金额占合并报表中归属于上市公司普通股股东的净利润的比率（%）	80.46
以现金方式回购股份计入现金分红的金额	0
合计分红金额（含税）	56,778,107.36
合计分红金额占合并报表中归属于上市公司普通股股东的净利润的比率（%）	80.46

(五) 最近三个会计年度现金分红情况

适用 不适用

单位：元 币种：人民币

最近三个会计年度累计现金分红金额（含税）(1)	258,955,145.16
最近三个会计年度累计回购并注销金额(2)	0
最近三个会计年度现金分红和回购并注销累计金额(3)=(1)+(2)	258,955,145.16
最近三个会计年度年均净利润金额(4)	107,022,527.49
最近三个会计年度现金分红比例（%）(5)=(3)/(4)	241.96%
最近一个会计年度合并报表中归属于上市公司普通股股东的净利润	70,564,419.30
最近一个会计年度母公司报表年度末未分配利润	840,167,773.31

九、公司股权激励计划、员工持股计划或其他员工激励措施的情况及其影响

(一) 相关激励事项已在临时公告披露且后续实施无进展或变化的

适用 不适用

(二) 临时公告未披露或有后续进展的激励情况

股权激励情况

适用 不适用

其他说明：

适用 不适用

员工持股计划情况

适用 不适用

其他激励措施

适用 不适用

(三) 董事、高级管理人员报告期内被授予的股权激励情况

适用 不适用

(四) 报告期内对高级管理人员的考评机制，以及激励机制的建立、实施情况

适用 不适用

公司着力优化经营层管理团队的考核评价制度，强化薪酬分配与绩效表现之间的联动机制。通过将公司整体经营目标逐级分解、层层落实，确保经营管理团队的薪酬水平与企业整体经营成果及个人履职效能深度绑定，逐步建立健全“短、中、长”结合的市场化全面薪酬机制。在此过程中，公司积极探索适应自身发展阶段和战略需求的中长期激励与约束机制，旨在增强经营管理团队的长远发展意识和战略定力，引导其聚焦长期价值创造，推动公司可持续高质量发展。同时，通过建立健全发展成果共享机制，使高级管理人员的切身利益与公司长期业绩增长紧密相连，有效激发其干事创业的内生动力与管理潜能，进而促进公司整体效益的持续提升与核心竞争力的稳步增强。

十、报告期内的内部控制制度建设及实施情况

适用 不适用

公司按照《企业内部控制基本规范》等相关法律法规的要求，结合公司经营实际，不断加强自身的制度建设，不断地梳理和完善，建立了适合公司经营发展需要的内部控制体系，为企业经营管理的合法合规及资产安全提供了保障，有效促进企业的健康发展。报告期内公司制定《反舞弊制度》并修订《内部审计制度》。公司内部审计机构在审计与风险控制委员会的指导下，行使内控监督职权，负责公司内部控制评价日常管理和监督工作，对公司制度执行情况开展内部控制评价工作，并提出整改建议。

报告期内内部控制存在重大缺陷情况的说明

适用 不适用

十一、报告期内对子公司的管理控制情况

适用 不适用

公司根据《公司法》《公司章程》等相关法律法规与规章制度及公司对参控股公司管理相关规定，在规范运作、信息披露、财务管理、议事决策等方面对子公司实施严格管理和监督，跟踪

子公司经营及财务状况等重大事项，及时履行信息披露义务，不断增强内控制度的执行力和内控管理的有效性。

对子公司的管理控制存在异常的风险提示
适用 不适用

十二、内部控制审计报告的相关情况说明

适用 不适用

详见与公司《2025 年年度报告》同日披露在上海证券交易所网站（www.sse.com.cn）的《津药药业股份有限公司 2025 年度内部控制审计报告》。

是否披露内部控制审计报告：是
 内部控制审计报告意见类型：标准的无保留意见

十三、上市公司治理专项行动自查问题整改情况

无

十四、纳入环境信息依法披露企业名单的上市公司及其主要子公司的环境信息情况

适用 不适用

纳入环境信息依法披露企业名单中的企业数量（个）		3
序号	企业名称	环境信息依法披露报告的查询索引
1	津药药业股份有限公司	https://111.33.173.33:10800/#/gkwz/ndpl/qyxq?id=2025-7D84F49895BA4834B42183CD06458FF9
2	天津津药环境科技有限公司	https://111.33.173.33:10800/#/gkwz/ndpl/qyxq?id=2025-A5165C05543340E4A8ECFE251E23C8D7
3	津药和平（天津）制药有限公司	https://hjxxpl.sthj.tj.gov.cn:10800/#/gkwz/ndpl/qyxq?id=2025-A66418828616459A9DD0E479F33293E1

其他说明

适用 不适用

公司高度重视环境保护工作，严格遵守环保法律、法规和相关监管要求，近年来持续加大环保投入，不断提升环保治理水平。2025 年度公司投入环保资金 7233.03 万元。

EHS 方针：遵守安全环保法规，防治结合持续改进；节能降耗减污增效，安全健康规避风险；关爱员工保护环境，树立津药药业品牌形象。

EHS 目标：不断降低公司单位产值能耗；不断降低工伤发生率；创造良好的工作环境；不断降低操作中燃烧、爆炸的风险；不断降低废水、废气中有害物质的排放量；对职工进行全面的安全教育。

报告期内未发生重大环境问题。公司在今后的生产经营中将继续履行环境社会责任，增强企业综合竞争力，为环境保护做出应有贡献。

报告期内，公司某生产单元因危险化学品设备维护问题被处以罚款 55,000 元。公司高度重视，已立即完成整改并强化问责；同时以此为契机，系统性升级了设备维护规程与安全培训机制，以持续完善管理体系，切实筑牢本质安全防线。

十五、社会责任工作情况

(一) 是否单独披露社会责任报告、可持续发展报告或 ESG 报告

适用 不适用

详见与公司《2025 年年度报告》同日披露在上海证券交易所网站（www.sse.com.cn）的《津药药业股份有限公司 2025 年度可持续发展报告》。

(二) 社会责任工作具体情况

适用 不适用

具体说明

适用 不适用

十六、巩固拓展脱贫攻坚成果、乡村振兴等工作具体情况

适用 不适用

扶贫及乡村振兴项目	数量/内容	情况说明
总投入（万元）	43.91	
其中：资金（万元）	43.91	
物资折款（万元）	-	
惠及人数（人）	-	
帮扶形式（如产业扶贫、就业扶贫、教育扶贫等）	产业扶贫	采购新疆和田地区特色产品投入 12.76 万元，购买助农产品投入 31.15 万元。

具体说明

适用 不适用

十七、其他

适用 不适用

第五节 重要事项

一、承诺事项履行情况

(一) 公司实际控制人、股东、关联方、收购人以及公司等承诺相关方在报告期内或持续到报告期内的承诺事项

√适用 □不适用

承诺背景	承诺类型	承诺方	承诺内容	承诺时间	是否有履行期限	承诺期限	是否及时严格履行	如未能及时履行应说明未完成履行的具体原因	如未能及时履行应说明下一步计划
收购报告书或权益变动报告书中所作承诺	解决同业竞争	公司要约收购人津沪深生物医药科技有限公司	《关于规范和减少同业竞争的承诺》	2020.12.20	否	长期有效	是		
	解决关联交易	公司要约收购人津沪深生物医药科技有限公司	《关于避免和解决关联交易的承诺》	2020.12.20	否	长期有效	是		
与重大资产重组相关的承诺	解决关联交易	津药药业股份有限公司	《关于减少与规范关联交易的承诺》	2017.6.26	否	长期有效	是		
	解决同业竞争	公司间接控股股东天津市医药集团有限公司、津药资产管理有限公司、公司控股股东天津药业集团有限公司	《关于避免同业竞争的承诺》	2017.6.26	否	长期有效	是		
	解决关联交易	公司间接控股股东天津市医药集团有限公	《关于减少与规范关联	2017.6.26	否	长期有效	是		

		司、津药资产管理有限公 司、公司控股 股东天津药业 集团有限公司	交易的承 诺》						
	其他	公司间接控股 股东天津市医 药集团有限公 司、津药资产 管理有限公 司、公司控股 股东天津药业 集团有限公司	《关于保持 上市公司独 立性的承 诺》	2017.6.26	否	长期有效	是		
	解决同 业竞争	子公司津药和 平（天津）制 药有限公司	《关于避免 同业竞争的 承诺》	2017.6.26	否	长期有效	是		
	解决同 业竞争	津药药业及子 公司津药和平 （天津）制药 有限公司、关 联方天津力生 制药股份有限 公司	《关于避免 同业竞争的 承诺》	2017.6.26	否	长期有效	是		
与再融资相关的承 诺	解决同 业竞争	公司控股股东 天津药业集团 有限公司、间 接控股股东津 药资产管理有 限公司	具体内容详 见公司发布 的《关于公 司实际控制 人、股东、 关联方、收 购人承诺事 项及履行情 况的公告》	2012.11.7	否	长期有效	是		

(二) 公司资产或项目存在盈利预测，且报告期仍处在盈利预测期间，公司就资产或项目是否达到

原盈利预测及其原因作出说明

已达到 未达到 不适用

(三) 业绩承诺情况

适用 不适用

业绩承诺变更情况

适用 不适用

其他说明

适用 不适用

二、报告期内控股股东及其他关联方非经营性占用资金情况

适用 不适用

三、违规担保情况

适用 不适用

四、公司董事会对会计师事务所“非标准意见审计报告”的说明

适用 不适用

五、公司对会计政策、会计估计变更或重大会计差错更正原因和影响的分析说明

(一) 公司对会计政策、会计估计变更原因及影响的分析说明

适用 不适用

(二) 公司对重大会计差错更正原因及影响的分析说明

适用 不适用

(三) 与前任会计师事务所进行的沟通情况

适用 不适用

(四) 审批程序及其他说明

适用 不适用

六、聘任、解聘会计师事务所情况

单位：万元 币种：人民币

	现聘任
境内会计师事务所名称	中审华会计师事务所（特殊普通合伙）
境内会计师事务所报酬	64 万元
境内会计师事务所审计年限	26
境内会计师事务所注册会计师姓名	张学兵、张尧
境内会计师事务所注册会计师审计服务的累计年限	张学兵（5 年）、张尧（1 年）
境外会计师事务所名称	不适用
境外会计师事务所报酬	不适用
境外会计师事务所审计年限	不适用

	名称	报酬
内部控制审计会计师事务所	中审华会计师事务所（特殊普通合伙）	40 万元
财务顾问	不适用	不适用
保荐人	不适用	不适用

聘任、解聘会计师事务所的情况说明

适用 不适用

2025 年 4 月 16 日公司召开 2024 年年度股东大会审议通过了《关于续聘会计师事务所的议案》，公司继续聘请中审华会计师事务所（特殊普通合伙）为公司 2025 年度财务审计和内控审计机构，具体内容详见 www.sse.com.cn。

2026 年 3 月，公司收到中审华会计师事务所（特殊普通合伙）出具的《关于签字注册会计师变动的告知函》，原指派张学兵为项目合伙人，李媛为签字注册会计师。因李媛工作安排发生变动，中审华现指派张尧接任公司审计项目的签字注册会计师，为公司提供 2025 年度审计服务，具体内容详见公司于 2026 年 3 月 21 日发布的《关于变更签字注册会计师的公告》（2026-011#）。

审计期间改聘会计师事务所的情况说明

适用 不适用

审计费用较上一年度下降 20%以上（含 20%）的情况说明

适用 不适用

七、面临退市风险的情况

（一）导致退市风险警示的原因

适用 不适用

（二）公司拟采取的应对措施

适用 不适用

（三）面临终止上市的情况和原因

适用 不适用

八、破产重整相关事项

适用 不适用

九、重大诉讼、仲裁事项

本年度公司有重大诉讼、仲裁事项 本年度公司无重大诉讼、仲裁事项

十、上市公司及其董事、高级管理人员、控股股东、实际控制人涉嫌违法违规、受到处罚及整改情况

适用 不适用

（一）2025 年 4 月 30 日，公司收到天津市市场监督管理委员会下发的《行政处罚决定书》（津市监垄处（2025）1 号），天津市市场监督管理委员会认为，公司与具有竞争关系的其他经营者，就地塞米松磷酸钠原料药所实施的一系列行为，违反了《反垄断法》，责令公司停止违法行为，并作出行政处罚如下：没收违法所得 42,764,400.00 元；并处 2023 年度销售额 8%的罚款

132,139,751.80 元，结合宽大情形，减免罚款额的 80%，减免后实际罚款 26,427,950.36 元。以上罚没款合计 69,192,350.36 元。

公司高度重视反垄断事项，深刻汲取教训，已责令相关部门第一时间组织整改，采取以下四方面整改措施：

- 1.制定可落实的销售方案，发布了降价通知，主动下调地塞米松磷酸钠原料药价格，确保药品供应；
- 2.健全反垄断合规体系建设，已聘请专业律师事务所协助公司建设反垄断合规体系，将反垄断合规制度嵌入到日常流程中；
- 3.健全反垄断合规自查机制，识别相关风险及防范能力，开展合规自查并对业务环节进行优化调整；
- 4.深化全员反垄断合规意识培养，开展反垄断合规培训，持续强化全员反垄断合规意识，守法合规经营。

未来，公司将扎实有效推进反垄断合规工作，进一步提升反垄断合规意识，增强企业反垄断法治观念，涵养公平竞争文化，在公平竞争环境中实现可持续发展格局。

(二) 2026 年 1 月，公司因部分外购技术项目采用制式合同，对对方违约责任的约定不够明确，合同内容不规范；未能及时识别部分研发项目的终止风险，导致预付款收回不及时。导致违反了《上市公司治理准则》（证监会公告〔2018〕29 号）、《企业内部控制应用指引第 16 号--合同管理》《企业内部控制应用指引第 6 号--资金活动》的相关规定。中国证券监督管理委员会天津监管局决定对公司采取责令改正的监督管理措施，对公司现任董事长徐华、总经理李书箱，时任董事长兼总经理王福军、张杰及时任总经理杨福祯采取出具警示函的监督管理措施。具体内容详见公司于 2026 年 1 月 29 日刊登在中国证券报、上海证券报及上海证券交易所网站(www.sse.com.cn)上的《津药药业股份有限公司关于收到天津证监局行政监管措施决定书公告》（2026-006#）。

公司高度重视，严格遵循相关规定的要求，坚持“实事求是、全面排查、标本兼治、长效管控”的原则，针对存在的问题逐项整改。具体内容详见公司于 2026 年 2 月 27 日刊登在中国证券报、上海证券报及上海证券交易所网站(www.sse.com.cn)上的《关于天津证监局对公司采取责令改正并对相关人员出具警示函措施的整改报告》（2026-010#）。

十一、报告期内公司及其控股股东、实际控制人诚信状况的说明

√适用 □不适用

报告期内，公司及控股股东不存在未履行法院生效判决、到期债务未清偿等情况。

十二、重大关联交易

(一)与日常经营相关的关联交易

1、已在临时公告披露且后续实施无进展或变化的事项

√适用 □不适用

事项概述	查询索引
1.经公司 2024 年第一次临时股东大会审议通过的公司与百思康瑞《合作框架协议书》正在按照合同约定履行，公司在报告期内发生的关联交易总额未超过预计金额合计。	http://www.sse.com.cn
2.经公司 2024 年第一次临时股东大会审议通过的公司与医药集团《框架协议》正在按照合同约定履行，公司在报告期内发生的关联交易总额未超过预计金额合计。	http://www.sse.com.cn
3.经公司 2024 年第一次临时股东大会审议通过的公司与财务公司《金融服务协议》正在按照合同约定履行，公司在报告期内发生的关联交易总额未超过预计金额合计。	http://www.sse.com.cn
4.经公司第九届董事会第五次会议审议通过关于公司与天津力生制药股份有限公司日常关联交易的议案，正在按照《药品委托生产协议》约定履行，公司在报告期内发生的关联交易总额未超过预计金额合计。	http://www.sse.com.cn

2、已在临时公告披露，但有后续实施的进展或变化的事项

适用 不适用

3、临时公告未披露的事项

适用 不适用

(二) 资产或股权收购、出售发生的关联交易

1、已在临时公告披露且后续实施无进展或变化的事项

适用 不适用

2、已在临时公告披露，但有后续实施的进展或变化的事项

适用 不适用

3、临时公告未披露的事项

适用 不适用

4、涉及业绩约定的，应当披露报告期内的业绩实现情况

适用 不适用

(三) 共同对外投资的重大关联交易

1、已在临时公告披露且后续实施无进展或变化的事项

适用 不适用

2、已在临时公告披露，但有后续实施的进展或变化的事项

适用 不适用

3、临时公告未披露的事项

适用 不适用

(四) 关联债权债务往来

1、已在临时公告披露且后续实施无进展或变化的事项

适用 不适用

事项概述	查询索引
1.2024年6月17日经公司第九届董事会第八次会议与第九届监事会第六次会议审议通过的子公司环境科技以自有资产抵押向财务公司申请贷款授信1.3亿元，期限为一年，已按照约定履行完毕，详见公司公告2024-031#	http://www.sse.com.cn
2.2025年7月15日经公司2025年第二次临时股东大会审议通过的子公司环境科技以自有资产抵押向财务公司申请贷款授信1.35亿元，期限为三年，正在按照约定履行，详见公司公告	http://www.sse.com.cn

2025-038#

2、已在临时公告披露，但有后续实施的进展或变化的事项

适用 不适用

3、临时公告未披露的事项

适用 不适用

(五)公司与存在关联关系的财务公司、公司控股财务公司与关联方之间的金融业务

适用 不适用

1、存款业务

适用 不适用

单位：元 币种：人民币

关联方	关联关系	每日最高存款限额	存款利率范围	期初余额	本期发生额		期末余额
					本期合计存入金额	本期合计取出金额	
天津医药集团财务有限公司	受同一间接控股股东控制	600,000,000.00	0.42%-1.59%	243,969,871.64	13,751,005,093.11	13,646,205,420.23	348,769,544.52
合计	/	/	/	243,969,871.64	13,751,005,093.11	13,646,205,420.23	348,769,544.52

2、贷款业务

适用 不适用

单位：元 币种：人民币

关联方	关联关系	贷款额度	贷款利率范围	期初余额	本期发生额		期末余额
					本期合计贷款金额	本期合计还款金额	
天津医药集团财务有限公司	受同一间接控股股东控制	600,000,000.00	2.20%-3.20%	28,489,561.60	118,939,391.02	39,674,561.60	107,754,391.02
合计	/	/	/	28,489,561.60	118,939,391.02	39,674,561.60	107,754,391.02

3、授信业务或其他金融业务

适用 不适用

4、其他说明

适用 不适用

(六)其他

适用 不适用

十三、重大合同及其履行情况

(一) 托管、承包、租赁事项

1、 托管情况

√适用 □不适用

单位：万元 币种：人民币

委托方名称	受托方名称	托管资产情况	托管资产涉及金额	托管起始日	托管终止日	托管收益	托管收益确定依据	托管收益对公司影响	是否关联交易	关联关系
津药资产管理有限公司	津药药业	津药永光(河北)制药有限公司79.3843%的股权	11,689.03	2024.10.19	2027.10.18	10	《股权托管协议》	无	是	间接控股股东
天津药业集团有限公司	津药药业	天津药业研究院股份有限公司75.61%的股权	3,780.50	2024.09.22	2027.09.21	10	《股权托管协议》	无	是	控股股东
津药生物科技(天津)有限公司	津药药业	天津信达制药有限公司55.5222%的股权	4,000.00	2025.01.07	2028.01.06	10	《股权托管协议》	无	是	集团兄弟公司
天津市医药集团有限公司	津药药业	天津市医药设计院有限公司100%的股权	1,341.75	2025.03.25	2028.03.24	10	《股权托管协议》	无	是	间接控股股东

托管情况说明

1.经公司 2018 年 10 月 19 日召开的第七届董事会第十二次会议审议通过，为避免可能产生的潜在同业竞争，公司与间接控股股东天津金耀集团有限公司（以下简称“金耀集团”，现为津药资产）签订《股权托管协议》，受托管理金耀集团持有的津药永光 79.3843%股权，托管期限为 2018 年 10 月 19 日至 2021 年 10 月 18 日。

经公司 2021 年 9 月 24 日召开的第八届董事会第十四次会议审议通过，为避免可能产生的潜在同业竞争，公司与间接控股股东金耀集团续签《股权托管协议》，继续受托管理金耀集团持有的津药永光 79.3843%股权，托管期限为 2021 年 10 月 19 日至 2024 年 10 月 18 日。

经公司 2024 年 8 月 28 日召开的第九届董事会第十次会议审议通过，为避免可能产生的潜在同业竞争，公司与间接控股股东津药资产续签《股权托管协议》，继续受托管理津药资产持有的津药永光 79.3843%股权，托管期限为 2024 年 10 月 19 日至 2027 年 10 月 18 日。

2.经公司 2023 年 9 月 22 日召开的第九届董事会第一次会议审议通过，为了提高公司的研发效率，加速研发成果转化，公司与控股股东药业集团签订《股权托管协议》，受托管理药业集团持有的药研院 75.61%股权，托管期限为 2023 年 9 月 22 日至 2024 年 9 月 21 日。

经公司 2024 年 8 月 28 日召开的第九届董事会第十次会议审议通过，为了发挥研发资源的协同效应，公司与控股股东药业集团签订《股权托管协议》，受托管理药业集团持有的药研院 75.61%股权，托管期限为 2024 年 9 月 22 日至 2027 年 9 月 21 日。

3.经公司 2025 年 1 月 7 日召开的第九届董事会第十三次会议审议通过，为了避免可能产生的潜在同业竞争，公司与间接控股股东的全资子公司津药生物科技签订《股权托管协议》，受托

管理津药生物科技持有的信达制药 55.5222%股权，托管期限为 2025 年 1 月 7 日至 2028 年 1 月 6 日。

4.经公司 2025 年 3 月 25 日召开的第九届董事会第十五次会议审议通过，为进一步统筹资源，公司与间接控股股东医药集团签订《股权托管协议》，受托管理医药集团持有的医药设计院 100%股权，托管期限为 2025 年 3 月 25 日至 2028 年 3 月 24 日。

2、 承包情况

适用 不适用

3、 租赁情况

适用 不适用

(二) 担保情况

适用 不适用

(三) 委托他人进行现金资产管理的情况

1、 委托理财情况

(1). 委托理财总体情况

适用 不适用

其他情况

适用 不适用

(2). 单项委托理财情况

适用 不适用

其他情况

适用 不适用

(3). 委托理财减值准备

适用 不适用

2、 委托贷款情况

(1). 委托贷款总体情况

适用 不适用

其他情况

适用 不适用

(2). 单项委托贷款情况

适用 不适用

其他情况

适用 不适用

(3). 委托贷款减值准备

适用 不适用

3、 其他情况

适用 不适用

(四) 其他重大合同

适用 不适用

十四、募集资金使用进展说明

适用 不适用

十五、其他对投资者作出价值判断和投资决策有重大影响的事项的说明

适用 不适用

第六节 股份变动及股东情况

一、股本变动情况

(一) 股份变动情况表

1、股份变动情况表

报告期内，公司股份总数及股本结构未发生变化。

2、股份变动情况说明

适用 不适用

3、股份变动对最近一年和最近一期每股收益、每股净资产等财务指标的影响（如有）

适用 不适用

4、公司认为必要或证券监管机构要求披露的其他内容

适用 不适用

(二) 限售股份变动情况

适用 不适用

二、证券发行与上市情况

(一) 截至报告期内证券发行情况

适用 不适用

截至报告期内证券发行情况的说明（存续期内利率不同的债券，请分别说明）：

适用 不适用

(二) 公司股份总数及股东结构变动及公司资产和负债结构的变动情况

适用 不适用

(三) 现存的内部职工股情况

适用 不适用

三、股东和实际控制人情况

(一) 股东总数

截至报告期末普通股股东总数（户）	37,741
年度报告披露日前上一月末的普通股股东总数	52,038

(户)	
截至报告期末表决权恢复的优先股股东总数(户)	0
年度报告披露日前上一月末表决权恢复的优先股股东总数(户)	0

(二) 截至报告期末前十名股东、前十名流通股股东(或无限售条件股东)持股情况表

单位: 股

前十名股东持股情况(不含通过转融通出借股份)							
股东名称 (全称)	报告期内 增减	期末持股数 量	比例 (%)	持有有 限售条 件股 份数 量	质押、标记或冻 结情况		股东性质
					股份状 态	数量	
天津药业集团有限公司	0	554,530,149	50.79	0	无		境内非国有法人
津沪深生物医药科技有 限公司	0	58,206,300	5.33	0	无		境内非国有法人
香港中央结算有限公司	-5,086,582	10,607,869	0.97	0	无		境外法人
钟东明	-25,000	4,228,700	0.39	0	无		境内自然人
李莲子	-39,600	4,095,129	0.38	0	无		境内自然人
中国民生银行股份有限公司一金元顺安元启灵活配置混合型证券投资基金	3,820,000	3,820,000	0.35	0	无		其他
天津宜药印务有限公司	0	3,812,802	0.35	0	无		国有法人
袁建良	3,420,000	3,420,000	0.31	0	无		境内自然人
马骏伟	2,010,000	2,360,000	0.22	0	无		境内自然人
吴伟立	-400,000	2,318,300	0.21	0	无		境内自然人
前十名无限售条件股东持股情况(不含通过转融通出借股份)							
股东名称	持有无限售条件流 通股的数量	股份种类及数量					
		种类	数量				
天津药业集团有限公司	554,530,149	人民币普通股	554,530,149				
津沪深生物医药科技有 限公司	58,206,300	人民币普通股	58,206,300				
香港中央结算有限公司	10,607,869	人民币普通股	10,607,869				
钟东明	4,228,700	人民币普通股	4,228,700				
李莲子	4,095,129	人民币普通股	4,095,129				
中国民生银行股份有限公司一金元顺安元启灵活配置混合型证券投资基金	3,820,000	人民币普通股	3,820,000				
天津宜药印务有限公司	3,812,802	人民币普通股	3,812,802				
袁建良	3,420,000	人民币普通股	3,420,000				
马骏伟	2,360,000	人民币普通股	2,360,000				
吴伟立	2,318,300	人民币普通股	2,318,300				
前十名股东中回购专户情况说明	无						
上述股东委托表决权、受托表决权、 放弃表决权的说明	无						

上述股东关联关系或一致行动的说明	前十名股东中，天津药业集团有限公司和天津宜药印务有限公司为发起人股东。津沪深生物医药科技有限公司为天津药业集团有限公司的间接控股股东。
表决权恢复的优先股股东及持股数量的说明	无

持股 5%以上股东、前十名股东及前十名无限售流通股股东参与转融通业务出借股份情况
适用 不适用

前十名股东及前十名无限售流通股股东因转融通出借/归还原因导致较上期发生变化
适用 不适用

前十名有限售条件股东持股数量及限售条件
适用 不适用

(三) 战略投资者或一般法人因配售新股成为前 10 名股东

适用 不适用

四、控股股东及实际控制人情况

(一) 控股股东情况

1、 法人

适用 不适用

名称	天津药业集团有限公司
单位负责人或法定代表人	徐华
成立日期	1988 年 7 月 9 日
主要经营业务	化学原料药及中间体、制剂、中成药、中药材、化工原料、葫芦巴胶的制造、加工和销售及技术服务、咨询、研发、转让；承包中外合资经营、合作生产企业；劳动服务；开展对外经济技术合作业务；自有房屋出租；限分支机构经营：保健食品制造、加工、销售（以上范围内国家有专营专项规定的按规定办理）。（依法须经批准的项目，经相关部门批准后方可开展经营活动）
报告期内控股和参股的其他境内外上市公司的股权情况	控股孙公司中通投资有限公司持有利尔化学股份有限公司 8.74%股份
其他情况说明	无

2、 自然人

适用 不适用

3、 公司不存在控股股东情况的特别说明

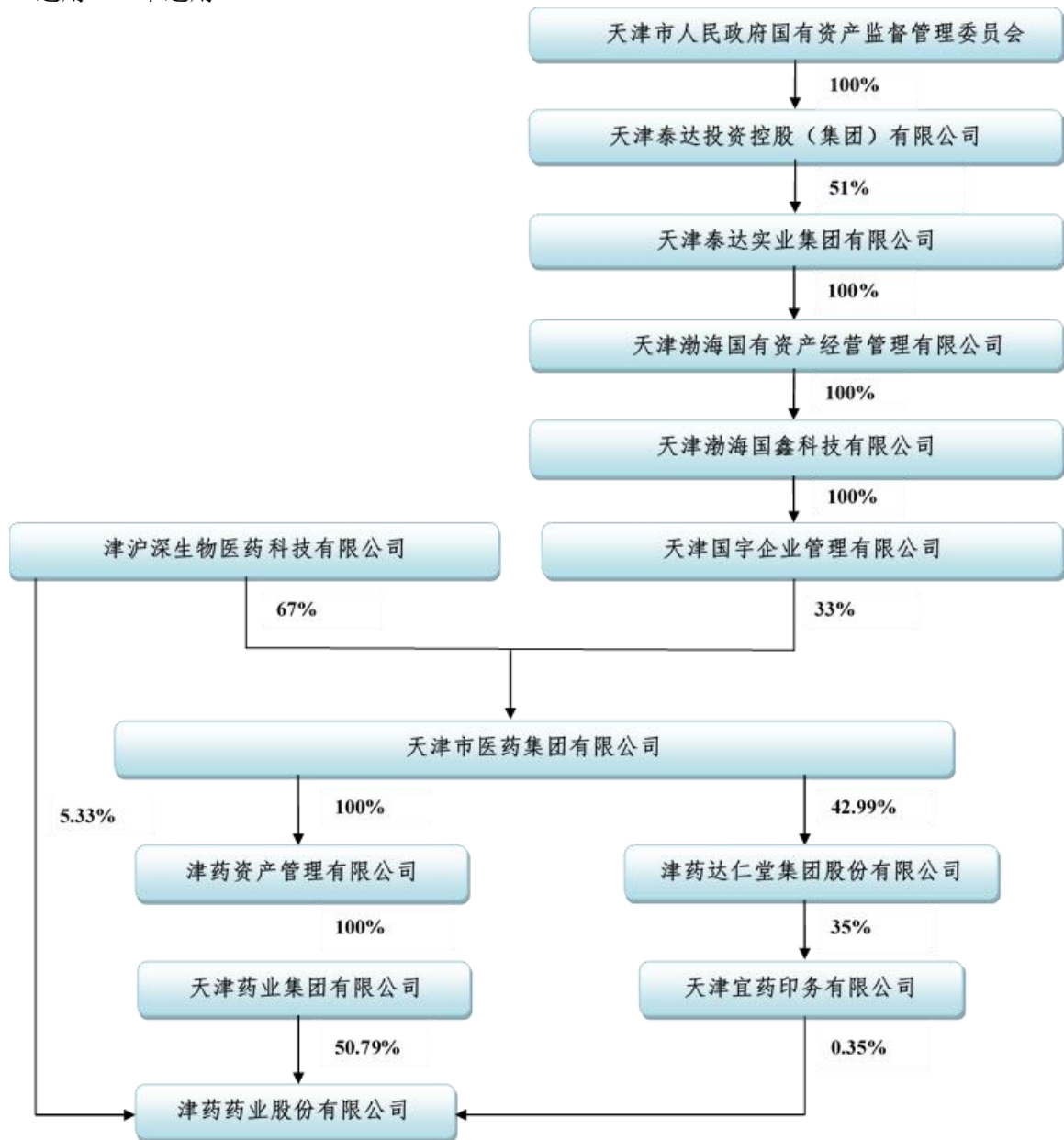
适用 不适用

4、 报告期内控股股东变更情况的说明

适用 不适用

5、 公司与控股股东之间的产权及控制关系的方框图

√适用 □不适用



(二) 实际控制人情况

1、 法人

□适用 √不适用

2、 自然人

□适用 √不适用

3、 公司不存在实际控制人情况的特别说明

√适用 □不适用

公司间接控股股东医药集团开展国有企业混合所有制改革通过股权转让形式引入投资者，2020年9月29日，医药集团67%股权在天津产权交易中心以公开挂牌方式进行转让；截至天津

产权交易中心挂牌结束，津沪深医药为唯一摘牌方，津沪深医药为医药集团 67%股权的最终受让方；公司于 2021 年 3 月 26 日获悉，依据《产权交易合同》约定，津沪深医药已支付全部股权转让价款，且天津产权交易中心已出具本次交易《国有产权交易凭证》；医药集团已完成本次股权转让工商变更登记手续，医药集团由渤海国资 100%控股变为津沪深医药持股 67%、渤海国资持股 33%。本次变动后，公司控股股东药业集团及其持股数量不变，津沪深医药成为公司间接控股股东，因津沪深医药无实际控制人，详见公司于 2020 年 12 月 31 日发布的《关于实际控制人拟发生变更的补充公告》（2020-084#）与《长江证券承销保荐有限公司关于津沪深生物医药科技有限公司无实际控制人的专项核查意见》。据此，本公司同为无实际控制人。

4、报告期内公司控制权发生变更的情况说明

适用 不适用

5、公司与实际控制人之间的产权及控制关系的方框图

适用 不适用

6、实际控制人通过信托或其他资产管理方式控制公司

适用 不适用

(三) 控股股东及实际控制人其他情况介绍

适用 不适用

五、公司控股股东或第一大股东及其一致行动人累计质押股份数量占其所持公司股份数量比例达到 80%以上

适用 不适用

六、其他持股在百分之十以上的法人股东

适用 不适用

七、股份限制减持情况说明

适用 不适用

八、股份回购在报告期的具体实施情况

适用 不适用

九、优先股相关情况

适用 不适用

第七节 债券相关情况

一、公司债券（含企业债券）和非金融企业债务融资工具

适用 不适用

二、可转换公司债券情况

适用 不适用

第八节 财务报告



中审华会计师事务所

CAC CPA LIMITED LIABILITY PARTNERSHIP

天津市和平区解放北路188号信达广场52层 邮编:300042

52/F Centre Plaza, No.188 Jiefang Road, Heping District, Tianjin, P.R.C. Post 300042

电话(Tel): 86-22-23193866 传真(Fax): 86-22-23559045

网址(Web): www.caccpallp.com

审计报告

CAC审字[2026]1488号

津药药业股份有限公司全体股东：

一、审计意见

我们审计了津药药业股份有限公司（以下简称津药药业）财务报表，包括2025年12月31日的合并及母公司资产负债表，2025年度的合并及母公司利润表、合并及母公司现金流量表、合并及母公司股东权益变动表以及相关财务报表附注。

我们认为，后附的财务报表在所有重大方面按照企业会计准则的规定编制，公允反映了津药药业2025年12月31日的合并及母公司财务状况以及2025年度的合并及母公司经营成果和现金流量。

二、形成审计意见的基础

我们按照中国注册会计师审计准则的规定执行了审计工作。审计报告的“注册会计师对财务报表审计的责任”部分进一步阐述了我们在这些准则下的责任。按照《中国注册会计师独立性准则第1号——财务报表审计和审阅业务对独立性的要求》

和中国注册会计师职业道德守则，我们独立于津药药业，并履行了职业道德方面的其他责任。我们在审计中遵循了对公众利益实体审计的独立性要求。我们相信，我们获取的审计证据是充分、适当的，为发表审计意见提供了基础。

三、关键审计事项

关键审计事项是我们根据职业判断，认为对本期合并财务报表审计最为重要的事项。这些事项的应对以对合并财务报表整体进行审计并形成审计意见为背景，我们不对这些事项单独发表意见。

（一）收入确认

1、事项描述

如财务报表附注所述津药药业在履行了合同中的履约义务，即在客户取得相关商品控制权时确认收入。由于收入是公司的关键业绩指标之一，从而存在管理层为了达到特定目标或期望而操纵收入确认时点的固有风险，我们将收入确认识别为关键审计事项。

2、审计应对

- （1）了解和评价管理层与收入确认相关的关键内部控制的设计和运行有效性；
- （2）选取样本检查销售合同相关条款和条件，评价公司的收入确认时点是否符合企业会计准则的要求；
- （3）选取样本检查发票、回款单据、报关单、签收单、出库单等支持性资料，评价公司的收入确认是否符合企业会计准则的要求；
- （4）通过公开渠道查询主要客户的工商登记资料，核查主要客户经营信息且经营范围符合下游客户性质，并确认主要客户与津药药业及主要关联方是否存在关联关系；
- （5）对重要新增客户背景进行真实性核查、分析交易的商业合理性、排查是否存在关联关系以确认新增客户收入的真实性；

(6) 对客户实施函证程序，函证客户应收账款、合同负债余额，以及主要客户交易发生额；

(7) 执行分析性程序，比较各月收入波动并与上年进行分析比较，分析变动趋势合理性；

(8) 对资产负债表日前后的收入交易进行截止测试，确认收入是否记录在正确的会计期间。

(9) 对贸易类业务检查购销合同，结合货运、仓储、毛利率、收付款等情况，分析公司在交易过程中是否承担了主要风险，判断核算方法是否符合企业会计准则的规定；

(10) 选取部分客户，对资产负债表日后的回款情况进行测试，确认收入的真实性。

四、其他信息

津药药业管理层（以下简称管理层）对其他信息负责。其他信息包括年度报告中涵盖的信息，但不包括财务报表和我们的审计报告。

我们对财务报表发表的审计意见不涵盖其他信息，我们也不对其他信息发表任何形式的鉴证结论。

结合我们对财务报表的审计，我们的责任是阅读其他信息，在此过程中，考虑其他信息是否与财务报表或我们在审计过程中了解到的情况存在重大不一致或者似乎存在重大错报。

基于我们已执行的工作，如果我们确定其他信息存在重大错报，我们应当报告该事实。在这方面，我们无任何事项需要报告。

五、管理层和治理层对财务报表的责任

管理层负责按照企业会计准则的规定编制财务报表，使其实现公允反映，并设计、执行和维护必要的内部控制，以使财务报表不存在由于舞弊或错误导致的重大错报。

在编制财务报表时，管理层负责评估津药药业的持续经营能力，披露与持续经营相关的事项（如适用），并运用持续经营假设，除非管理层计划进行清算、终止运营或别无其他现实的选择。

治理层负责监督津药药业的财务报告过程。

六、注册会计师对财务报表审计的责任

我们的目标是对财务报表整体是否不存在由于舞弊或错误导致的重大错报获取合理保证，并出具包含审计意见的审计报告。合理保证是高水平的保证，但并不能保证按照审计准则执行的审计在某一重大错报存在时总能发现。错报可能由于舞弊或错误导致，如果合理预期错报单独或汇总起来可能影响财务报表使用者依据财务报表作出的经济决策，则通常认为错报是重大的。

在按照审计准则执行审计工作的过程中，我们运用职业判断，并保持职业怀疑。同时，我们也执行以下工作：

（1）识别和评估由于舞弊或错误导致的财务报表重大错报风险，设计和实施审计程序以应对这些风险，并获取充分、适当的审计证据，作为发表审计意见的基础。由于舞弊可能涉及串通、伪造、故意遗漏、虚假陈述或凌驾于内部控制之上，未能发现由于舞弊导致的重大错报的风险高于未能发现由于错误导致的重大错报的风险。

（2）了解与审计相关的内部控制，以设计恰当的审计程序。

（3）评价管理层选用会计政策的恰当性和作出会计估计及相关披露的合理性。

（4）对管理层使用持续经营假设的恰当性得出结论。同时，根据获取的审计证据，就可能导致对津药药业持续经营能力产生重大疑虑的事项或情况是否存在重大不确定性得出结论。如果我们得出结论认为存在重大不确定性，审计准则要求我们

在审计报告中提请报表使用者注意财务报表中的相关披露；如果披露不充分，我们应当发表非无保留意见。我们的结论基于截至审计报告日可获得的信息。然而，未来的事项或情况可能导致津药药业不能持续经营。

(5) 评价财务报表的总体列报、结构和内容，并评价财务报表是否公允反映相关交易和事项。

(6) 就津药药业中实体或业务活动的财务信息获取充分、适当的审计证据，以对财务报表发表审计意见。我们负责指导、监督和执行集团审计，并对审计意见承担全部责任。

我们与治理层就计划的审计范围、时间安排和重大审计发现等事项进行沟通，包括沟通我们在审计中识别出的值得关注的内部控制缺陷。

我们还就已遵守与独立性相关的职业道德要求向治理层提供声明，并与治理层沟通可能被合理认为影响我们独立性的所有关系和其他事项，以及相关的防范措施（如适用）。

从与治理层沟通过的事项中，我们确定哪些事项对本期合并财务报表审计最为重要，因而构成关键审计事项。我们在审计报告中描述这些事项，除非法律法规禁止公开披露这些事项，或在极少数情形下，如果合理预期在审计报告中沟通某事项造成的负面后果超过在公众利益方面产生的益处，我们确定不应在审计报告中沟通该事项。

中审华会计师事务所（特殊普通合伙）

中国注册会计师：张学兵
（项目合伙人）

中国注册会计师：张尧

中国 天津

2026 年 4 月 23 日

二、财务报表

合并资产负债表

2025年12月31日

编制单位：津药药业股份有限公司

单位：元 币种：人民币

项目	附注	2025年12月31日	2024年12月31日
流动资产：			
货币资金	七、1	824,598,122.00	638,455,967.29
结算备付金			
拆出资金			
交易性金融资产			
衍生金融资产			
应收票据	七、2	1,094,264.44	1,085,411.71
应收账款	七、3	538,327,367.91	291,238,382.36
应收款项融资	七、4	183,932,319.05	166,797,324.10
预付款项	七、5	14,992,848.58	22,502,776.16
应收保费			
应收分保账款			
应收分保合同准备金			
其他应收款	七、6	34,395,661.04	25,207,367.28
其中：应收利息			
应收股利			
买入返售金融资产			
存货	七、7	583,836,109.27	651,915,382.71
其中：数据资源			
合同资产			
持有待售资产			
一年内到期的非流动资产			
其他流动资产	七、8	14,977,543.84	7,256,357.65
流动资产合计		2,196,154,236.13	1,804,458,969.26
非流动资产：			
发放贷款和垫款			
债权投资			
其他债权投资			
长期应收款			
长期股权投资	七、9	28,423,653.36	13,614,309.65
其他权益工具投资	七、10	221,322,692.00	214,266,894.41
其他非流动金融资产			
投资性房地产			
固定资产	七、11	2,610,599,006.63	2,830,190,701.19
在建工程	七、12	65,790,816.90	44,520,198.56
生产性生物资产			
油气资产			

使用权资产	七、13	256,167.94	287,827.66
无形资产	七、14	388,592,448.11	349,664,194.85
其中：数据资源			
开发支出	八	120,512,366.15	180,910,527.41
其中：数据资源			
商誉	七、15		
长期待摊费用			
递延所得税资产	七、16	50,783,859.50	28,878,143.76
其他非流动资产	七、17	77,256,492.40	231,494,606.40
非流动资产合计		3,563,537,502.99	3,893,827,403.89
资产总计		5,759,691,739.12	5,698,286,373.15
流动负债：			
短期借款	七、19	167,874,782.57	108,576,306.93
向中央银行借款			
拆入资金			
交易性金融负债			
衍生金融负债			
应付票据	七、20	90,058,500.00	109,807,372.00
应付账款	七、21	485,218,927.59	528,885,671.34
预收款项	七、22	117,702.00	7,093.09
合同负债	七、23	52,727,893.19	79,725,334.68
卖出回购金融资产款			
吸收存款及同业存放			
代理买卖证券款			
代理承销证券款			
应付职工薪酬	七、24	108,590,689.78	132,891,919.16
应交税费	七、25	46,161,443.45	25,398,657.44
其他应付款	七、26	166,611,953.98	220,143,497.14
其中：应付利息			
应付股利		34,505.78	47,370.40
应付手续费及佣金			
应付分保账款			
持有待售负债			
一年内到期的非流动负债	七、27	32,983,492.71	702,900.72
其他流动负债	七、28	16,903,487.19	8,857,039.38
流动负债合计		1,167,248,872.46	1,214,995,791.88
非流动负债：			
保险合同准备金			
长期借款	七、29	535,109,680.18	424,600,000.00
应付债券			
其中：优先股			
永续债			
租赁负债	七、30	86,481.46	113,576.86
长期应付款			
长期应付职工薪酬	七、31	0.00	3,449,000.00
预计负债			
递延收益	七、32	132,407,490.01	140,830,403.12
递延所得税负债	七、16	29,856,791.58	27,957,944.34

其他非流动负债	七、33	237,788.68	475,577.36
非流动负债合计		697,698,231.91	597,426,501.68
负债合计		1,864,947,104.37	1,812,422,293.56
所有者权益（或股东权益）：			
实收资本（或股本）	七、34	1,091,886,680.00	1,091,886,680.00
其他权益工具			
其中：优先股			
永续债			
资本公积	七、35	320,990,954.54	320,316,177.46
减：库存股			
其他综合收益	七、36	125,587,258.93	108,540,240.48
专项储备	七、37	2,911,167.16	2,872,548.18
盈余公积	七、38	251,054,559.63	247,923,080.79
一般风险准备			
未分配利润	七、39	1,241,906,509.16	1,285,808,360.27
归属于母公司所有者权益（或股东权益）合计		3,034,337,129.42	3,057,347,087.18
少数股东权益		860,407,505.33	828,516,992.41
所有者权益（或股东权益）合计		3,894,744,634.75	3,885,864,079.59
负债和所有者权益（或股东权益）总计		5,759,691,739.12	5,698,286,373.15

公司负责人：李书箱 主管会计工作负责人：朱立延 会计机构负责人：王于飞

母公司资产负债表

2025年12月31日

编制单位：津药药业股份有限公司

单位：元 币种：人民币

项目	附注	2025年12月31日	2024年12月31日
流动资产：			
货币资金		423,299,401.62	151,327,427.70
交易性金融资产			
衍生金融资产			
应收票据		650,040.00	70,000.00
应收账款	十七、1	114,583,680.52	46,575,465.58
应收款项融资		44,494,514.67	36,054,187.88
预付款项		1,382,233.39	13,459,218.05
其他应收款	十七、2	546,178.93	766,295.72
其中：应收利息			
应收股利			
存货		393,403,577.04	421,053,221.64
其中：数据资源			
合同资产			
持有待售资产			
一年内到期的非流动资产			
其他流动资产		8,083,179.25	7,745,836.05
流动资产合计		986,442,805.42	677,051,652.62
非流动资产：			
债权投资			
其他债权投资			
长期应收款			

长期股权投资	十七、3	1,842,507,904.86	1,823,672,471.65
其他权益工具投资		221,322,692.00	214,266,894.41
其他非流动金融资产			
投资性房地产			
固定资产		919,886,765.68	1,014,462,465.76
在建工程		32,293,515.95	25,907,526.14
生产性生物资产			
油气资产			
使用权资产		18,395,508.53	17,833,848.36
无形资产		92,942,966.60	91,752,409.39
其中：数据资源			
开发支出		19,607,564.98	27,382,519.52
其中：数据资源			
商誉			
长期待摊费用		134,831,690.09	139,930,534.19
递延所得税资产		29,190,806.20	19,052,621.54
其他非流动资产		31,194,037.10	104,125,192.71
非流动资产合计		3,342,173,451.99	3,478,386,483.67
资产总计		4,328,616,257.41	4,155,438,136.29
流动负债：			
短期借款		120,079,566.71	80,058,888.90
交易性金融负债			
衍生金融负债			
应付票据		70,258,500.00	67,502,272.00
应付账款		203,969,815.05	138,906,736.79
预收款项		2,150.00	2,150.00
合同负债		96,380,785.07	110,846,236.38
应付职工薪酬		50,851,408.61	63,355,733.80
应交税费		13,065,770.83	2,645,157.64
其他应付款		6,347,845.10	8,153,364.58
其中：应付利息			
应付股利			
持有待售负债			
一年内到期的非流动负债		51,135,819.23	18,370,911.69
其他流动负债		15,286,547.96	13,791,210.72
流动负债合计		627,378,208.56	503,632,662.50
非流动负债：			
长期借款		535,109,680.18	424,600,000.00
应付债券			
其中：优先股			
永续债			
租赁负债		86,481.46	0.00
长期应付款			
长期应付职工薪酬		0.00	2,416,000.00
预计负债			
递延收益		69,349,196.00	68,764,682.17
递延所得税负债		28,296,731.62	25,971,367.60
其他非流动负债			

非流动负债合计		632,842,089.26	521,752,049.77
负债合计		1,260,220,297.82	1,025,384,712.27
所有者权益（或股东权益）：			
实收资本（或股本）		1,091,886,680.00	1,091,886,680.00
其他权益工具			
其中：优先股			
永续债			
资本公积		787,310,985.67	786,707,131.81
减：库存股			
其他综合收益		126,098,301.65	112,806,643.90
专项储备		2,911,167.16	2,872,548.18
盈余公积		220,021,051.80	216,879,721.84
未分配利润		840,167,773.31	918,900,698.29
所有者权益（或股东权益）合计		3,068,395,959.59	3,130,053,424.02
负债和所有者权益（或股东权益）总计		4,328,616,257.41	4,155,438,136.29

公司负责人：李书箱

主管会计工作负责人：朱立延

会计机构负责人：王于飞

合并利润表

2025年1—12月

单位：元 币种：人民币

项目	附注	2025年度	2024年度
一、营业总收入		2,908,035,191.99	3,215,285,232.59
其中：营业收入	七、40	2,908,035,191.99	3,215,285,232.59
利息收入			
已赚保费			
手续费及佣金收入			
二、营业总成本		2,652,987,006.09	2,936,885,787.12
其中：营业成本	七、40	1,718,142,329.47	1,754,090,289.96
利息支出			
手续费及佣金支出			
退保金			
赔付支出净额			
提取保险责任准备金净额			
保单红利支出			
分保费用			
税金及附加	七、41	38,182,116.28	39,788,190.75
销售费用	七、42	356,786,283.71	569,973,577.12
管理费用	七、43	394,840,877.17	360,608,288.94
研发费用	七、44	129,946,501.55	204,492,012.31
财务费用	七、45	15,088,897.91	7,933,428.04
其中：利息费用		20,395,065.80	28,816,379.90
利息收入		9,735,855.94	8,123,858.11
加：其他收益	七、46	31,640,333.50	28,740,388.69
投资收益（损失以“-”号填列）	七、47	-798,682.63	-9,091,758.55
其中：对联营企业和合营企业的投资收益		-2,422,730.38	-9,095,451.13
以摊余成本计量的金融资产终止确认收益			
汇兑收益（损失以“-”号填列）			
净敞口套期收益（损失以“-”号填列）			

公允价值变动收益（损失以“-”号填列）			
信用减值损失（损失以“-”号填列）	七、48	-47,021.41	-273,649.80
资产减值损失（损失以“-”号填列）	七、49	-96,491,611.21	-72,186,782.86
资产处置收益（损失以“-”号填列）	七、50	404,023.42	-33,485.38
三、营业利润（亏损以“-”号填列）		189,755,227.57	225,554,157.57
加：营业外收入	七、51	7,043,385.20	1,852,145.79
减：营业外支出	七、52	74,688,843.02	893,212.81
四、利润总额（亏损总额以“-”号填列）		122,109,769.75	226,513,090.55
减：所得税费用	七、53	54,837.53	18,300,542.36
五、净利润（净亏损以“-”号填列）		122,054,932.22	208,212,548.19
（一）按经营持续性分类			
1.持续经营净利润（净亏损以“-”号填列）		122,054,932.22	208,212,548.19
2.终止经营净利润（净亏损以“-”号填列）			
（二）按所有权归属分类			
1.归属于母公司股东的净利润（净亏损以“-”号填列）		70,564,419.30	133,450,642.68
2.少数股东损益（净亏损以“-”号填列）		51,490,512.92	74,761,905.51
六、其他综合收益的税后净额		17,047,018.45	61,586,860.24
（一）归属母公司所有者的其他综合收益的税后净额		17,047,018.45	61,586,860.24
1.不能重分类进损益的其他综合收益		17,611,703.56	61,185,157.10
（1）重新计量设定受益计划变动额			
（2）权益法下不能转损益的其他综合收益			
（3）其他权益工具投资公允价值变动		17,611,703.56	61,185,157.10
（4）企业自身信用风险公允价值变动			
2.将重分类进损益的其他综合收益		-564,685.11	401,703.14
（1）权益法下可转损益的其他综合收益			
（2）其他债权投资公允价值变动			
（3）金融资产重分类计入其他综合收益的金额			
（4）其他债权投资信用减值准备			
（5）现金流量套期储备			
（6）外币财务报表折算差额		-564,685.11	401,703.14
（7）其他			
（二）归属于少数股东的其他综合收益的税后净额			
七、综合收益总额		139,101,950.67	269,799,408.43
（一）归属于母公司所有者的综合收益总额		87,611,437.75	195,037,502.92
（二）归属于少数股东的综合收益总额		51,490,512.92	74,761,905.51
八、每股收益：			
（一）基本每股收益(元/股)		0.065	0.122
（二）稀释每股收益(元/股)		0.065	0.122

本期发生同一控制下企业合并的，被合并方在合并前实现的净利润为：0.00 元，上期被合并方实现的净利润为：0.00 元。

公司负责人：李书箱 主管会计工作负责人：朱立延 会计机构负责人：王于飞

母公司利润表

2025 年 1—12 月

单位：元 币种：人民币

项目	附注	2025 年度	2024 年度
一、营业收入	十七、4	1,564,970,242.89	1,558,154,107.24
减：营业成本	十七、4	1,096,279,119.14	1,093,143,497.92

税金及附加		13,023,561.22	13,727,904.48
销售费用		35,323,330.00	32,581,897.82
管理费用		232,376,993.25	215,074,009.18
研发费用		68,460,596.60	109,114,564.79
财务费用		14,732,903.03	20,350,839.07
其中：利息费用		15,272,316.05	22,927,387.77
利息收入		1,221,928.30	3,263,896.08
加：其他收益		11,133,435.92	11,522,120.54
投资收益（损失以“-”号填列）	十七、5	19,916,699.20	65,427,079.25
其中：对联营企业和合营企业的投资收益		-2,168,420.65	-9,071,632.96
以摊余成本计量的金融资产终止确认收益			
净敞口套期收益（损失以“-”号填列）			
公允价值变动收益（损失以“-”号填列）			
信用减值损失（损失以“-”号填列）		-3,324.53	-13,269.52
资产减值损失（损失以“-”号填列）		-40,767,602.91	-35,170,482.00
资产处置收益（损失以“-”号填列）			
二、营业利润（亏损以“-”号填列）		95,052,947.33	115,926,842.25
加：营业外收入		1,023,790.01	549,501.35
减：营业外支出		74,422,417.20	474,767.13
三、利润总额（亏损总额以“-”号填列）		21,654,320.14	116,001,576.47
减：所得税费用		-9,758,979.48	11,601,642.58
四、净利润（净亏损以“-”号填列）		31,413,299.62	104,399,933.89
（一）持续经营净利润（净亏损以“-”号填列）			
（二）终止经营净利润（净亏损以“-”号填列）			
五、其他综合收益的税后净额		13,291,657.75	61,185,157.10
（一）不能重分类进损益的其他综合收益		13,291,657.75	61,185,157.10
1.重新计量设定受益计划变动额			
2.权益法下不能转损益的其他综合收益			
3.其他权益工具投资公允价值变动		13,291,657.75	61,185,157.10
4.企业自身信用风险公允价值变动			
（二）将重分类进损益的其他综合收益			
1.权益法下可转损益的其他综合收益			
2.其他债权投资公允价值变动			
3.金融资产重分类计入其他综合收益的金额			
4.其他债权投资信用减值准备			
5.现金流量套期储备			
6.外币财务报表折算差额			
7.其他			
六、综合收益总额		44,704,957.37	165,585,090.99
七、每股收益：			
（一）基本每股收益(元/股)			
（二）稀释每股收益(元/股)			

公司负责人：李书箱

主管会计工作负责人：朱立延

会计机构负责人：王于飞

合并现金流量表
2025年1—12月

单位：元 币种：人民币

项目	附注	2025年度	2024年度
一、经营活动产生的现金流量：			

销售商品、提供劳务收到的现金		2,402,733,620.55	3,111,885,744.94
客户存款和同业存放款项净增加额			
向中央银行借款净增加额			
向其他金融机构拆入资金净增加额			
收到原保险合同保费取得的现金			
收到再保业务现金净额			
保户储金及投资款净增加额			
收取利息、手续费及佣金的现金			
拆入资金净增加额			
回购业务资金净增加额			
代理买卖证券收到的现金净额			
收到的税费返还		103,877,162.46	130,545,239.24
收到其他与经营活动有关的现金	七、55	67,838,698.33	67,824,902.10
经营活动现金流入小计		2,574,449,481.34	3,310,255,886.28
购买商品、接受劳务支付的现金		1,348,889,986.88	1,737,546,632.67
客户贷款及垫款净增加额			
存放中央银行和同业款项净增加额			
支付原保险合同赔付款项的现金			
拆出资金净增加额			
支付利息、手续费及佣金的现金			
支付保单红利的现金			
支付给职工及为职工支付的现金		587,244,926.79	532,093,280.09
支付的各项税费		233,805,562.21	270,400,851.45
支付其他与经营活动有关的现金	七、55	268,029,342.50	200,843,324.17
经营活动现金流出小计		2,437,969,818.38	2,740,884,088.38
经营活动产生的现金流量净额		136,479,662.96	569,371,797.90
二、投资活动产生的现金流量：			
收回投资收到的现金		8,182,019.00	0.00
取得投资收益收到的现金		1,685,119.85	0.00
处置固定资产、无形资产和其他长期资产收回的现金净额		7,790,000.00	1,953,600.98
处置子公司及其他营业单位收到的现金净额			
收到其他与投资活动有关的现金	七、55	109,692,000.00	0.00
投资活动现金流入小计		127,349,138.85	1,953,600.98
购建固定资产、无形资产和其他长期资产支付的现金		55,910,613.05	77,740,241.43
投资支付的现金		20,400,000.00	0.00
质押贷款净增加额			
取得子公司及其他营业单位支付的现金净额			
支付其他与投资活动有关的现金	七、55	0.00	400,000.00
投资活动现金流出小计		76,310,613.05	78,140,241.43
投资活动产生的现金流量净额		51,038,525.80	-76,186,640.45
三、筹资活动产生的现金流量：			
吸收投资收到的现金			
其中：子公司吸收少数股东投资收到的现金			
取得借款收到的现金		329,129,071.20	780,489,561.60
收到其他与筹资活动有关的现金			
筹资活动现金流入小计		329,129,071.20	780,489,561.60
偿还债务支付的现金		127,114,561.60	1,198,691,554.17
分配股利、利润或偿付利息支付的现金		142,772,809.12	164,372,792.99
其中：子公司支付给少数股东的股利、利润		15,725,447.98	41,002,248.42

支付其他与筹资活动有关的现金	七、55	45,163,522.10	34,942,145.49
筹资活动现金流出小计		315,050,892.82	1,398,006,492.65
筹资活动产生的现金流量净额		14,078,178.38	-617,516,931.05
四、汇率变动对现金及现金等价物的影响		10,064.63	15,891,129.11
五、现金及现金等价物净增加额	七、56	201,606,431.77	-108,440,644.49
加：期初现金及现金等价物余额	七、56	594,566,597.63	703,007,242.12
六、期末现金及现金等价物余额	七、56	796,173,029.40	594,566,597.63

公司负责人：李书箱 主管会计工作负责人：朱立延 会计机构负责人：王于飞

母公司现金流量表

2025年1—12月

单位：元 币种：人民币

项目	附注	2025年度	2024年度
一、经营活动产生的现金流量：			
销售商品、提供劳务收到的现金		1,303,027,432.34	1,467,951,280.73
收到的税费返还		1,613.92	3,601,577.87
收到其他与经营活动有关的现金		27,083,505.22	23,692,880.67
经营活动现金流入小计		1,330,112,551.48	1,495,245,739.27
购买商品、接受劳务支付的现金		675,341,435.69	755,575,024.26
支付给职工及为职工支付的现金		266,279,240.13	213,308,826.44
支付的各项税费		78,454,576.34	105,205,784.32
支付其他与经营活动有关的现金		143,429,774.03	85,641,324.71
经营活动现金流出小计		1,163,505,026.19	1,159,730,959.73
经营活动产生的现金流量净额		166,607,525.29	335,514,779.54
二、投资活动产生的现金流量：			
收回投资收到的现金		8,182,019.00	710,652.21
取得投资收益收到的现金		22,085,119.85	62,747,742.44
处置固定资产、无形资产和其他长期资产收回的现金净额		0.00	105,231.00
处置子公司及其他营业单位收到的现金净额			
收到其他与投资活动有关的现金		58,650,000.00	0.00
投资活动现金流入小计		88,917,138.85	63,563,625.65
购建固定资产、无形资产和其他长期资产支付的现金		32,422,593.65	40,538,357.95
投资支付的现金		20,400,000.00	0.00
取得子公司及其他营业单位支付的现金净额			
支付其他与投资活动有关的现金			
投资活动现金流出小计		52,822,593.65	40,538,357.95
投资活动产生的现金流量净额		36,094,545.20	23,025,267.70
三、筹资活动产生的现金流量：			
吸收投资收到的现金			
取得借款收到的现金		270,189,680.18	750,000,000.00
收到其他与筹资活动有关的现金			
筹资活动现金流入小计		270,189,680.18	750,000,000.00
偿还债务支付的现金		87,440,000.00	1,166,691,554.17
分配股利、利润或偿付利息支付的现金		121,972,036.28	117,841,455.25
支付其他与筹资活动有关的现金		50,000.00	4,771,578.69
筹资活动现金流出小计		209,462,036.28	1,289,304,588.11
筹资活动产生的现金流量净额		60,727,643.90	-539,304,588.11
四、汇率变动对现金及现金等价物的影响			
五、现金及现金等价物净增加额		263,429,714.39	-180,764,540.87

加：期初现金及现金等价物余额		145,817,987.23	326,582,528.10
六、期末现金及现金等价物余额		409,247,701.62	145,817,987.23

公司负责人：李书箱

主管会计工作负责人：朱立延

会计机构负责人：王于飞

合并所有者权益变动表
 2025年1—12月

单位：元 币种：人民币

项目	2025年度													少数股东权益	所有者权益合计
	归属于母公司所有者权益											小计			
	实收资本(或股本)	其他权益工具			资本公积	减：库存股	其他综合收益	专项储备	盈余公积	一般风险准备	未分配利润		其他		
优先股		永续债	其他												
一、上年年末余额	1,091,886,680.00				320,316,177.46		108,540,240.48	2,872,548.18	247,923,080.79		1,285,808,360.27		3,057,347,087.18	828,516,992.41	3,885,864,079.59
加：会计政策变更															
前期差错更正															
其他															
二、本年期初余额	1,091,886,680.00				320,316,177.46		108,540,240.48	2,872,548.18	247,923,080.79		1,285,808,360.27		3,057,347,087.18	828,516,992.41	3,885,864,079.59
三、本期增减变动金额（减少以“－”号填列）					674,777.08		17,047,018.45	38,618.98	3,131,478.84		-43,901,851.11		-23,009,957.76	31,890,512.92	8,880,555.16
（一）综合收益总额					603,853.86		17,047,018.45				70,564,419.30		88,215,291.61	51,490,512.92	139,705,804.53
（二）所有者投入和减少资本											-4,320,045.81		-4,320,045.81		-4,320,045.81
1. 所有者投入的普通股															
2. 其他权益工具持有者投入资本															
3. 股份支付计入所有者权益的金额															
4. 其他											-4,320,045.81		-4,320,045.81		-4,320,045.81
（三）利润分配									3,141,329.96		-110,146,224.60		-107,004,894.64	-19,600,000.00	-126,604,894.64
1. 提取盈余公积									3,141,329.96		-3,141,329.96				
2. 提取一般风险准备															
3. 对所有者（或股东）的分配											-107,004,894.64		-107,004,894.64	-19,600,000.00	-126,604,894.64
4. 其他															
（四）所有者权益内部结转															

1. 资本公积转增资本（或股本）														
2. 盈余公积转增资本（或股本）														
3. 盈余公积弥补亏损														
4. 设定受益计划变动额结转留存收益														
5. 其他综合收益结转留存收益														
6. 其他														
（五）专项储备						38,618.98				38,618.98			38,618.98	
1. 本期提取						8,541,308.21				8,541,308.21			8,541,308.21	
2. 本期使用						8,502,689.23				8,502,689.23			8,502,689.23	
（六）其他				70,923.22								61,072.10	61,072.10	
四、本期期末余额	1,091,886,680.00			320,990,954.54	125,587,258.93	2,911,167.16	251,054,559.63		1,241,906,509.16			3,034,337,129.42	860,407,505.33	3,894,744,634.75

项目	2024 年度												少数股东权益	所有者权益合计
	归属于母公司所有者权益													
	实收资本(或股本)	其他权益工具			资本公积	减：库存股	其他综合收益	专项储备	盈余公积	一般风险准备	未分配利润	其他		
优先股		永续债	其他											
一、上年年末余额	1,093,932,680.00			322,190,215.52	4,726,260.00	46,953,380.24	0.00	237,483,087.40		1,257,721,088.14		2,953,554,191.30	799,749,747.41	3,753,303,938.71
加：会计政策变更														
前期差错更正														
其他														
二、本年期初余额	1,093,932,680.00			322,190,215.52	4,726,260.00	46,953,380.24	0.00	237,483,087.40		1,257,721,088.14		2,953,554,191.30	799,749,747.41	3,753,303,938.71
三、本期增减变动金额（减少以“—”号填列）	-2,046,000.00			-1,874,038.06	-4,726,260.00	61,586,860.24	2,872,548.18	10,439,993.39		28,087,272.13		103,792,895.88	28,767,245.00	132,560,140.88
（一）综合收益总额						61,586,860.24				133,450,642.68		195,037,502.92	74,761,905.51	269,799,408.43
（二）所有者投入和减少资本	-2,046,000.00			-1,874,038.06	-4,726,260.00							806,221.94	-440,158.91	366,063.03
1. 所有者投入的普通股	-2,046,000.00			-2,432,694.00	-4,726,260.00							247,566.00		247,566.00

2. 其他权益工具持有者投入资本												
3. 股份支付计入所有者权益的金额												
4. 其他				558,655.94					558,655.94	-440,158.91	118,497.03	
(三) 利润分配							10,439,993.39	-105,363,370.55	-94,923,377.16	-45,554,501.60	-140,477,878.76	
1. 提取盈余公积							10,439,993.39	-10,439,993.39	0.00		0.00	
2. 提取一般风险准备												
3. 对所有者（或股东）的分配								-94,923,377.16	-94,923,377.16	-45,554,501.60	-140,477,878.76	
4. 其他												
(四) 所有者权益内部结转												
1. 资本公积转增资本（或股本）												
2. 盈余公积转增资本（或股本）												
3. 盈余公积弥补亏损												
4. 设定受益计划变动额结转留存收益												
5. 其他综合收益结转留存收益												
6. 其他												
(五) 专项储备						2,872,548.18			2,872,548.18		2,872,548.18	
1. 本期提取						8,728,493.80			8,728,493.80		8,728,493.80	
2. 本期使用						5,855,945.62			5,855,945.62		5,855,945.62	
(六) 其他												
四、本期期末余额	1,091,886,680.00			320,316,177.46	0.00	108,540,240.48	2,872,548.18	247,923,080.79	1,285,808,360.27	3,057,347,087.18	828,516,992.41	3,885,864,079.59

公司负责人：李书箱

主管会计工作负责人：朱立延

会计机构负责人：王于飞

母公司所有者权益变动表
2025年1—12月

单位：元 币种：人民币

项目	2025年度										
	实收资本(或股本)	其他权益工具			资本公积	减：库存股	其他综合收益	专项储备	盈余公积	未分配利润	所有者权益合计
		优先股	永续债	其他							
一、上年年末余额	1,091,886,680.00				786,707,131.81		112,806,643.90	2,872,548.18	216,879,721.84	918,900,698.29	3,130,053,424.02
加：会计政策变更											
前期差错更正											
其他											
二、本年期初余额	1,091,886,680.00				786,707,131.81		112,806,643.90	2,872,548.18	216,879,721.84	918,900,698.29	3,130,053,424.02
三、本期增减变动金额（减少以“－”号填列）					603,853.86		13,291,657.75	38,618.98	3,141,329.96	-78,732,924.98	-61,657,464.43
（一）综合收益总额					603,853.86		13,291,657.75			31,413,299.62	45,308,811.23
（二）所有者投入和减少资本											
1. 所有者投入的普通股											
2. 其他权益工具持有者投入资本											
3. 股份支付计入所有者权益的金额											
4. 其他											
（三）利润分配									3,141,329.96	-110,146,224.60	-107,004,894.64
1. 提取盈余公积									3,141,329.96	-3,141,329.96	
2. 对所有者（或股东）的分配										-107,004,894.64	-107,004,894.64
3. 其他											
（四）所有者权益内部结转											
1. 资本公积转增资本（或股本）											
2. 盈余公积转增资本（或股本）											

3. 盈余公积弥补亏损									
4. 设定受益计划变动额结转留存收益									
5. 其他综合收益结转留存收益									
6. 其他									
(五) 专项储备						38,618.98			38,618.98
1. 本期提取						8,541,308.21			8,541,308.21
2. 本期使用						8,502,689.23			8,502,689.23
(六) 其他									
四、本期期末余额	1,091,886,680.00			787,310,985.67	126,098,301.65	2,911,167.16	220,021,051.80	840,167,773.31	3,068,395,959.59

项目	2024 年度										
	实收资本 (或股本)	其他权益工具			资本公积	减：库存股	其他综合收益	专项储备	盈余公积	未分配利润	所有者权益合计
		优先股	永续债	其他							
一、上年年末余额	1,093,932,680.00			788,581,169.87	4,726,260.00	51,621,486.80		206,439,728.45	919,864,134.95	3,055,712,940.07	
加：会计政策变更											
前期差错更正											
其他											
二、本年期初余额	1,093,932,680.00			788,581,169.87	4,726,260.00	51,621,486.80		206,439,728.45	919,864,134.95	3,055,712,940.07	
三、本期增减变动金额（减少以“－”号填列）	-2,046,000.00			-1,874,038.06	-4,726,260.00	61,185,157.10	2,872,548.18	10,439,993.39	-963,436.66	74,340,483.95	
(一) 综合收益总额						61,185,157.10			104,399,933.89	165,585,090.99	
(二) 所有者投入和减少资本	-2,046,000.00			-1,874,038.06	-4,726,260.00					806,221.94	
1. 所有者投入的普通股	-2,046,000.00			-2,432,694.00	-4,726,260.00					247,566.00	
2. 其他权益工具持有者投入资本											
3. 股份支付计入所有者权益的金额											
4. 其他				558,655.94						558,655.94	
(三) 利润分配								10,439,993.39	-105,363,370.55	-94,923,377.16	
1. 提取盈余公积								10,439,993.39	-10,439,993.39		
2. 对所有者（或股东）的分配									-94,923,377.16	-94,923,377.16	
3. 其他											
(四) 所有者权益内部结转											

1. 资本公积转增资本（或股本）										
2. 盈余公积转增资本（或股本）										
3. 盈余公积弥补亏损										
4. 设定受益计划变动额结转留存收益										
5. 其他综合收益结转留存收益										
6. 其他										
（五）专项储备							2,872,548.18			2,872,548.18
1. 本期提取							8,728,493.80			8,728,493.80
2. 本期使用							5,855,945.62			5,855,945.62
（六）其他										
四、本期期末余额	1,091,886,680.00			786,707,131.81	0.00	112,806,643.90	2,872,548.18	216,879,721.84	918,900,698.29	3,130,053,424.02

公司负责人：李书箱

主管会计工作负责人：朱立延

会计机构负责人：王于飞

三、公司基本情况

1、公司概况

√适用 □不适用

(一) 公司简介

公司名称：津药药业股份有限公司

注册地址：天津开发区西区新业九街19号

营业期限：1999年12月1日至长期

股本：人民币1,091,886,680元

公司法定代表人：李书箱

(二) 公司的行业性质、经营范围及主要产品或提供的劳务

公司行业性质：医药制造业

公司经营范围：

药品生产；药品委托生产；兽药生产；化妆品生产；食品添加剂生产；饲料添加剂生产；危险化学品经营；特种设备设计；药品进出口。

（依法须经批准的项目，经相关部门批准后方可开展经营活动，具体经营项目以相关部门批准文件或许可证件为准）一般项目：以自有资金从事投资活动；技术服务、技术开发、技术咨询、技术交流、技术转让、技术推广；中药提取物生产；专用化学产品制造（不含危险化学品）；专用化学产品销售（不含危险化学品）；基础化学原料制造（不含危险化学品等许可类化学品的制造）；化工产品生产（不含许可类化工产品）；化工产品销售（不含许可类化工产品）；发酵过程优化技术研发；生物化工产品技术研发；第二类非药品类易制毒化学品经营；第三类非药品类易制毒化学品经营；特种设备出租；日用化学产品销售；日用化学产品制造；技术进出口；进出口代理；货物进出口。（除依法须经批准的项目外，凭营业执照依法自主开展经营活动），主要产品包括地塞米松系列、泼尼松系列、甲泼尼龙系列、倍他米松系列等甾体激素原料药，氨基酸原料药，以及注射剂、软膏剂、乳膏剂、硬胶囊剂、丸剂、冻干粉针剂、吸入制剂、片剂等制剂药品。

(三) 公司历史沿革

天津天药药业股份有限公司(现更名为津药药业股份有限公司)（以下简称本公司）是经天津市人民政府津股批（1999）9号文件批准，由天津药业有限公司（现更名为天津药业集团有限公司）作为主发起人，联合天津新技术产业园区科技发展有限公司（现更名为天津新技术产业园区海泰科技投资管理有限公司）、天津市中央药业有限公司、天津达仁堂制药厂（现被津药达仁堂集团股份有限公司兼并）、天津市药品包装印刷厂（现更名为天津宜药印务有限公司）共同发起设立的股份有限公司。本公司成立于1999年12月1日，经中国证券监督管理委员会证监发行字[2001]29号文核准，于2001年5月24日首次向社会公众发行人民币普通股4500万股（A股），发行后总股本149,008,883股。本公司于2001年6月18日在上海证券交易所挂牌上市（股票代码为600488）。

2002年4月，经2001年度股东大会批准，向全体股东每10股派发现金红利2元（含税），每10股送红股1股，利用资本公积每10股转增股本2股。转增后，股本总额为193,711,548股。2003年4月，经2003年第二次临时股东大会批准，由资本公积转增股本58,113,464股，变更后的股本总额为251,825,012股。2005年10月13日，本公司关于股权分置改革事项的相关股东会议审议通过了《天津天药药业股份有限公司股权分置改革方案的议案》，流通股股东每持有10股流通股股票获得非流通股股东支付的3.8股股票对价。2005年10月24日方案实施，本公司股份总数不变。2006年4月10日，经2005年度股东大会批准，以2005年末总股本251,825,012股为基数，向全体股东每10股派发现金红利0.5元（含税），利用资本公积每10股转增股本8股。转增后，股本总额为453,285,022股。2006年10月25日发行可转换公司债券390,000,000.00元，自2007年4月25日起债券持有人可选择转换为股票，至2007年6月21日，本公司发行的可转换公司债券累计转股金额为387,993,000.00元，转股后本公司股本总额为542,889,973股，剩余可转换债券2,007,000.00元已被本公司以每张103元的价格全部赎回。经2012年度股东大会批准，以2012年期末总股本542,889,973股为基数，向全体股东每10股派发现金股利0.2元（含税），利用资本公积每10股转增股本5股，转增后股本总额814,334,960股。2012年11月12日，本公司

收到中国证券监督管理委员会《关于核准天津天药药业股份有限公司非公开发行股票批复》（证监许可（2012）1469号），核准本公司非公开发行不超过10,100万股新股，有效期六个月。根据2012年利润分配方案，2013年3月13日，公司公告了《关于实施2012年度利润分配和资本公积金转增股本方案后调整非公开发行股票发行底价和发行数量的公告》，调整后的发行底价为3.65元/股，发行数量不超过15,060万股。2013年3月28日非公开发行人民币普通股146,520,000股，本次非公开发行后股本总额960,854,960股。

2017年4月5日，中国证券监督管理委员会出具《关于核准天津天药药业股份有限公司向天津药业集团有限公司等发行股份购买资产并募集配套资金的批复》（证监许可[2017]456号），核准本公司向天津药业集团有限公司发行104,447,626股股份，向广州德福股权投资基金合伙企业（有限合伙）发行26,111,906股股份购买相关资产，核准本公司非公开发行不超过82,289,803股新股募集本次发行股份购买资产的配套资金。根据本公司董事会2017年5月11日《关于实施2016年年度利润分配后调整发行股份及支付现金购买资产并募集配套资金的发行价格和发行数量的公告》，向天津药业集团有限公司发行104,825,376股股份，向广州德福股权投资基金合伙企业（有限合伙）发行26,206,344股股份。上述发行股份的登记事项于2017年8月24日办理完毕。本次非公开发行后股本总额1,091,886,680股。

公司于2019年10月29日召开的第七届董事会第二十五次会议及2019年11月15日召开的2019年第三次临时股东大会分别审议通过了公司2019年限制性股票激励计划的相关议案。于2020年5月15日，公司第七届董事会第三十二次会议审议通过了向激励对象授予限制性股票的相关议案，向138名激励对象授予902万股限制性股票。公司于2020年6月2日完成限制性股票激励计划首次授予的登记手续，总股本为1,100,906,680.00元。公司于2020年10月28日第七届董事会第三十八次会议审议通过了回购注销部分激励对象限制性股票的议案，将2名激励对象的限制性股票120,000.00股进行回购注销。回购注销完成后，公司总股本为1,100,786,680.00元。

公司2021年7月9日第八届董事会第十一次会议和第八届监事会第五次会议决议，审议通过了《关于回购注销部分激励对象已获授但尚未解锁的限制性股票及调整回购价格的议案》，将4名激励对象已获授但尚未解锁的限制性股票440,000股进行回购注销。本次限制性股票回购价格为2.30元/股，回购价款为1,012,000元加上相应银行同期定期存款利息之和。回购注销完成后，公司总股本从1,100,786,680元变更为1,100,346,680元。

公司2021年12月20日第八届董事会第十七次会议和第八届监事会第九次会议决议，审议通过了《关于回购注销部分激励对象已获授但尚未解锁的限制性股票及调整回购价格的议案》，将4名激励对象已获授但尚未解锁的限制性股票300,000股进行回购注销。本次限制性股票回购价格为2.30元/股，回购价款为690,000元加上相应银行同期定期存款利息之和。回购注销完成后，公司总股本从1,100,346,680元变更为1,100,046,680元。

公司于2022年6月20日第八届董事会第二十一次会议和第八届监事会第十二次会议审议通过了《关于回购注销股权激励计划已获授但尚未解锁的部分限制性股票及调整回购价格的议案》。公司回购注销119名激励对象持有的第一个解锁期限限制性股票2,984,000股，同时回购注销因工作调整等原因不再符合激励对象资格的9名激励对象持有的限制性股票700,000股，以上合计3,684,000股。本次限制性股票的回购价格为2.286元/股，回购价款为8,421,624元加上相应银行同期定期存款利息之和。回购注销完成后，公司股本从1,100,046,680元变更为1,096,362,680元。

经公司2022年9月16日召开的八届董事会第二十四次会议、2022年10月13日召开的2022年第四次临时股东大会审议通过，为更好地反映公司主营业务和战略定位，发挥品牌价值和聚集效应，提升公司综合竞争力，公司名称由“天津天药药业股份有限公司”变更为“津药药业股份有限公司”，2022年10月17日取得新的营业执照，公司A股证券简称自2022年10月21日由“天药股份”变更为“津药药业”，A股证券代码“600488”保持不变。

公司2023年2月10日第八届董事会第二十七次会议和第八届监事会第十八次会议决议，审议通过了《关于回购注销部分激励对象已获授但尚未解锁的限制性股票的议案》，回购注销3名激励对象已获授但尚未解锁的限制性股票120,000股，限制性股票回购价格为2.286元/股，回购价款为274,320.00元。回购注销完成后，公司股本将由人民币1,096,362,680元减少至人民币1,096,242,680元。

公司 2023 年 6 月 16 日第八届董事会第三十次会议和第八届监事会第二十一次会议决议，审议通过了《关于回购注销股权激励计划已获授但尚未解锁的部分限制性股票及调整回购价格的议案》，回购注销 108 名激励对象持有的第二个解锁期限限制性股票 2,046,000 股及因退休等原因不再符合激励对象资格的 8 名激励对象持有的限制性股票 264,000 股，以上合计已获授但尚未解锁的限制性股票 2,310,000 股进行回购注销。限制性股票回购价格为 2.276 元/股，回购价款为 5,257,560.00 元。回购注销完成后，公司股本将由人民币 1,096,242,680 元减少至人民币 1,093,932,680 元。

公司 2024 年 7 月 10 日第九届董事会第九次会议和第九届监事会第七次会议决议，审议通过了《关于回购注销股权激励计划已获授但尚未解锁的部分限制性股票及调整回购价格的议案》，回购注销 106 名激励对象持有的第三个解锁期限限制性股票 1,998,000 股及因辞职原因不符合激励对象资格的 2 名激励对象持有的限制性股票 48,000 股，以上合计已获授但尚未解锁的限制性股票 2,046,000 股进行回购注销。本次限制性股票回购价格为 2.189 元/股，回购价款为 4,478,694.00 元。回购注销完成后，公司股本由人民币 1,093,932,680 元减少至人民币 1,091,886,680 元。

四、财务报表的编制基础

1、编制基础

本公司财务报表以持续经营为编制基础。根据实际发生的交易和事项，按照中华人民共和国财政部（以下简称“财政部”）颁布的企业会计准则的要求进行编制。

此外，本公司的财务报表同时符合中国证券监督管理委员会（以下简称“证监会”）2023 年修订的《公开发行证券的公司信息披露编报规则第 15 号——财务报告的一般规定》有关财务报表及其附注的披露要求。

2、持续经营

适用 不适用

公司自本报告期末至少 12 个月内具备持续经营能力，无影响持续经营能力的重大事项。

五、重要会计政策及会计估计

具体会计政策和会计估计提示：适用 不适用 无

1、遵循企业会计准则的声明

本公司所编制的财务报表符合企业会计准则的要求，真实、完整地反映了公司的财务状况、经营成果、股东权益变动和现金流量等有关信息。

2、会计期间

本公司会计年度自公历 1 月 1 日起至 12 月 31 日止。

3、营业周期

适用 不适用

正常营业周期是指本公司从购买用于加工的资产起至实现现金或现金等价物的期间。本公司以 12 个月作为一个营业周期，并以其作为资产和负债的流动性划分标准。

4、记账本位币

本公司的记账本位币为人民币。

5、重要性标准确定方法和选择依据

适用 不适用

项目	重要性标准
单项金额重大并单项计提预期信用损失的应收账款	期末余额超过 500 万
账龄超过 1 年且金额重要的预付款项	期末余额超过 500 万
账龄超过 1 年或逾期的重要应付账款	期末余额超过 500 万
账龄超过 1 年的重要预收款项	期末余额超过 500 万

账龄超过 1 年的重要合同负债	期末余额超过 500 万
账龄超过 1 年或逾期的重要其他应付款	期末余额超过 500 万
重要的在建工程项目	期末余额超过 2000 万
重要的资本化研发项目	未上市的创新药和改良型新药，即国内化学药品注册 1 类、2 类，美国药品注册 505 (b) (1)、505 (b) (2)
重要的外购在研项目	未上市的创新药和改良型新药，即国内化学药品注册 1 类、2 类，美国药品注册 505 (b) (1)、505 (b) (2)
重要的非全资子公司	全部非全资子公司
收到的重要的投资活动有关的现金	金额超过 2000 万
支付的重要的投资活动有关的现金	金额超过 2000 万

6、 同一控制下和非同一控制下企业合并的会计处理方法

√适用 □不适用

本公司取得对另一个或多个企业(或一组资产或净资产) 的控制权且其构成业务的，该交易或事项构成企业合并。企业合并分为同一控制下的企业合并和非同一控制下的企业合并。参与合并的企业在合并前后均受同一方或相同的多方最终控制且该控制并非暂时性的，为同一控制下的企业合并。参与合并的各方在合并前后不受同一方或相同的多方最终控制的，为非同一控制下的企业合并。

对于非同一控制下企业合并，购买方在判断取得的生产经营活动或资产的组合是否构成一项业务时，将考虑是否选择采用“集中度测试”的简化判断方式。如果该组合通过集中度测试，则判断为不构成业务。如果该组合未通过集中度测试，仍应按照业务条件进行判断。

当本公司取得了不构成业务的一组资产或净资产时，应将购买成本按购买日所取得各项可辨认资产、负债的相对公允价值基础进行分配，不按照以下企业合并的会计处理方法进行处理。

(1) 同一控制下企业合并

公司在企业合并中取得的资产和负债，按照合并日在被合并方最终控制方合并财务报表中的账面价值计量。在合并中本公司取得的净资产账面价值与支付的合并对价账面价值（或发行股份面值总额）的差额，调整资本公积中的股本溢价；资本公积中的股本溢价不足冲减的，调整留存收益。

(2) 非同一控制下的企业合并

本公司在购买日为取得对被购买方的控制权而付出的资产、发生或承担的负债以及发行的权益性证券的公允价值为合并成本，为企业合并发生的审计、法律服务、评估咨询等中介费用以及其他管理费用于发生时计入当期损益。本公司在购买日对作为企业合并对价付出的资产、发生或承担的负债按照公允价值计量，公允价值与其账面价值的差额，计入当期损益。

本公司对合并成本大于合并中取得的被购买方可辨认净资产公允价值份额的差额，确认为商誉；本公司在合并成本小于合并中取得的被购买方可辨认净资产公允价值份额时，对取得的被购买方各项可辨认资产、负债及或有负债的公允价值以及合并成本的计量进行复核；经复核后合并成本仍小于合并中取得的被购买方可辨认净资产公允价值份额的，其差额计入当期损益。

企业合并中取得的被合并方除无形资产外的其他各项资产（不仅限于被合并方原已确认的资产），其所带来的经济利益很可能流入本公司且公允价值能够可靠计量的，单独确认并按公允价值计量；公允价值能够可靠计量的无形资产，单独确认为无形资产并按照公允价值计量；取得的被购买方除或有负债以外的其他各项负债，履行有关义务很可能导致经济利益流出本公司且公允价值能够可靠计量的，单独确认并按照公允价值计量；取得的被购买方或有负债，其公允价值能够可靠计量的，单独确认为负债并按照公允价值计量。

7、 控制的判断标准和合并财务报表的编制方法

√适用 □不适用

合并财务报表的合并范围以控制为基础予以确定。母公司应当将其所控制的全部主体（包括企业、被投资单位中可分割的部分，以及企业所控制的结构化主体等）纳入合并财务报表的合并范围。

企业持有被投资方半数或以下的表决权，但综合考虑下列事实和情况后，判断企业持有的表决权足以使其目前有能力主导被投资方相关活动的，视为企业对被投资方拥有权力：

（1）企业持有的表决权相对于其他投资方持有的表决权份额的大小，以及其他投资方持有表决权的分散程度。

（2）企业和其他投资方持有的被投资方的潜在表决权，如可转换公司债券、可执行认股权证等。

（3）其他合同安排产生的权利。

企业应考虑被投资方以往的表决权行使情况等其他相关事实和情况。

当表决权不能对被投资方的回报产生重大影响时，如仅与被投资方的日常行政管理活动有关，并且被投资方的相关活动由合同安排所决定，企业需要评估这些合同安排，以评价其享有的权利是否足够使其拥有对被投资方的权力。

企业可能难以判断其享有的权利是否足以使其拥有对被投资方的权力。在这种情况下，企业应当考虑其具有实际能力以单方面主导被投资方相关活动的证据，从而判断其是否拥有对被投资方的权力。企业应考虑的因素包括但不限于下列事项：

（1）企业能否任命或批准被投资方的关键管理人员。

（2）企业能否出于其自身利益决定或否决被投资方的重大交易。

（3）企业能否掌控被投资方董事会等类似权力机构成员的任命程序，或者从其他表决权持有人手中获得代理权。

（4）企业与被投资方的关键管理人员或董事会等类似权力机构中的多数成员是否存在关联方关系。

企业与被投资方之间存在某种特殊关系的，在评价企业是否拥有对被投资方的权力时，应当适当考虑这种特殊关系的影响。特殊关系通常包括：被投资方的关键管理人员是企业的现任或前任职工、被投资方的经营依赖于企业、被投资方活动的重大部分有企业参与其中或者是以企业的名义进行、企业自被投资方承担可变回报的风险或享有可变回报的收益远超过其持有的表决权或其他类似权利的比例等。

企业在判断是否控制被投资方时，应当确定其自身是以主要责任人还是代理人的身份行使决策权，在其他方拥有决策权的情况下，还需要确定其他方是否以其代理人的身份代为行使决策权。

企业通常应当对是否控制被投资方整体进行判断。但极个别情况下，有确凿证据表明同时满足下列条件并且符合相关法律法规规定的，投资方应当将被投资方的一部分（以下简称“该部分”）视为被投资方可分割的部分（单独主体），进而判断是否控制该部分（单独主体）。

（1）该部分的资产是偿付该部分负债或该部分其他权益的唯一来源，不能用于偿还该部分以外的被投资方的其他负债；

（2）除与该部分相关的各方外，其他方不享有与该部分资产相关的权利，也不享有与该部分资产剩余现金流量相关的权利。

所有纳入合并财务报表合并范围的子公司所采用的会计政策、会计期间应与本公司一致。如果子公司采用的会计政策、会计期间与本公司不一致的，在编制合并报表时，按本公司的会计政策、会计期间进行必要的调整。合并财务报表以母公司和其子公司的财务报表为基础，根据其他有关资料，在抵销母公司与子公司、子公司相互之间发生的内部交易后，由母公司编制。

母公司向子公司出售资产所发生的未实现内部交易损益，全额抵销“归属于母公司所有者的净利润”。

子公司向母公司出售资产所发生的未实现内部交易损益，按照母公司对该子公司的分配比例在“归属于母公司所有者的净利润”和“少数股东损益”之间分配抵销。

子公司之间出售资产所发生的未实现内部交易损益，按照母公司对出售方子公司的分配比例在“归属于母公司所有者的净利润”和“少数股东损益”之间分配抵销。

子公司持有母公司的长期股权投资，视为企业集团的库存股，作为所有者权益的减项，在合并资产负债表中所有者权益项目下以“减：库存股”项目列示。子公司相互之间持有的长期股权投资，将长期股权投资与其对应的子公司所有者权益中所享有的份额相互抵销。

因抵销未实现内部销售损益导致合并资产负债表中资产、负债的账面价值与其在所属纳税主体的计税基础之间产生暂时性差异的，在合并资产负债表中确认递延所得税资产或递延所得税负债，同时调整合并利润表中的所得税费用，但与直接计入所有者权益的交易或事项及企业合并相关的递延所得税除外。

少数股东权益，在合并资产负债表中所有者权益项目下以“少数股东权益”项目列示。少数股东损益，在合并利润表中净利润项目下以“少数股东损益”项目列示。子公司少数股东分担的当期亏损超过了少数股东在该子公司期初所有者权益中所享有份额而形成的余额，冲减少数股东权益。

在报告期内因同一控制下企业合并增加的子公司以及业务，调整合并资产负债表的期初数，并将该子公司以及业务合并当期期初至报告期末的收入、费用、利润纳入合并利润表，将该子公司以及业务合并当期期初至报告期末的现金流量纳入合并现金流量表，同时对比较报表的相关项目进行调整，视同合并后的报告主体自最终控制方开始控制时点起一直存在。

因非同一控制下企业合并或其他方式增加的子公司以及业务，不调整合并资产负债表的期初数，将该子公司以及业务购买日至报告期末的收入、费用、利润纳入合并利润表，将该子公司以及业务购买日至报告期末的现金流量纳入合并现金流量表。通过多次交易分步实现非同一控制下企业合并时，对于购买日之前持有的被购买方股权，本公司按照该股权在购买日的公允价值进行重新计量，公允价值与其账面价值的差额计入当期投资收益。购买日之前持有的被购买方的股权涉及其他综合收益以及其他所有者权益变动的，与其相关的其他综合收益、其他所有者权益转为购买日所属当期投资收益，由于被投资方重新计量设定受益计划净负债或净资产变动而产生的其他综合收益除外。

本公司在报告期内处置子公司以及业务，不调整合并资产负债表的期初数；将该子公司以及业务期初至处置日的收入、费用、利润纳入合并利润表；将该子公司期初至处置日的现金流量纳入合并现金流量表。因处置部分股权投资或其他原因丧失了对原有子公司控制权的，对于处置后的剩余股权投资，本公司按照其在丧失控制权日的公允价值进行重新计量。处置股权取得的对价与剩余股权公允价值之和，减去按原持股比例计算应享有原有子公司自购买日或合并日开始持续计算的净资产的份额之间的差额，计入丧失控制权当期的投资收益，同时冲减商誉。与原有子公司股权投资相关的其他综合收益、其他所有者权益等，在丧失控制权时转为当期投资收益。

本公司通过多次交易分步处置对子公司股权投资直至丧失控制权的，如果处置对子公司股权投资直至丧失控制权的各项交易属于一揽子交易的，则将各项交易作为一项处置子公司并丧失控制权的交易进行会计处理；但是，在丧失控制权之前每一次处置价款与处置投资对应的享有该子公司净资产份额的差额，在合并财务报表中确认为其他综合收益，在丧失控制权时一并转入丧失控制权当期的损益。

本公司因购买少数股权新取得的长期股权投资与按照新增持股比例计算应享有子公司的可辨认净资产份额之间的差额，以及在不丧失控制权的情况下因部分处置对子公司的股权投资而取得的处置价款与处置长期股权投资相对应享有子公司净资产份额的差额，均调整合并资产负债表中的资本公积的股本溢价，资本公积中的股本溢价不足冲减的，调整留存收益。

8、 现金及现金等价物的确定标准

现金为公司库存现金、可以随时用于支付的存款及其他货币资金；现金等价物为公司持有的期限短（一般指从购买日起三个月内到期）、流动性强、易于转换为已知金额现金、价值变动风险很小的投资。

9、 外币业务和外币报表折算

适用 不适用

(1) 外币业务

外币业务发生时，以当月1日公布的人民币市场汇率中间价折合为人民币记账。

外币货币性项目余额按资产负债表日的基准汇率折算为人民币，所产生的汇兑差额除属于与购建符合资本化条件的资产相关，在购建期间专门外币资金借款产生的汇兑损益按借款费用资本

化的原则处理外，其余均直接计入当期损益。以历史成本计量的外币非货币性项目，仍采用交易发生日即期汇率折算，不改变其记账本位币金额。以公允价值计量的外币非货币性项目，采用公允价值确定日的即期汇率折算，由此产生的汇兑差额计入当期损益或其他综合收益。

(2) 外币财务报表的折算

将公司境外经营子公司、合营企业、联营企业和分支机构通过合并报表、权益法核算等纳入到公司的财务报表中时，需要将公司境外经营的财务报表折算为以公司记账本位币反映。在对公司境外经营财务报表进行折算前，应当调整境外经营的会计期间和会计政策，使之与公司会计期间和会计政策相一致，根据调整后的会计政策及会计期间编制相应货币（记账本位币以外的货币）的财务报表，再按照以下方法对境外经营财务报表进行折算。资产负债表中的资产和负债项目，采用资产负债表日的即期汇率折算，所有者权益项目除“未分配利润”项目外，其他项目采用发生时的即期汇率折算；利润表中的收入和费用项目，采用交易发生日的即期汇率折算；产生的外币财务报表折算差额，在编制合并财务报表时，在其他综合收益中列示。处置境外经营时，相关的外币财务报表折算差额自其他综合收益转入处置当期损益。

10、金融工具

适用 不适用

在本公司成为金融工具合同的一方时确认一项金融资产或金融负债。

(1) 金融资产的分类、确认和计量

本公司根据管理金融资产的业务模式和金融资产的合同现金流量特征，将金融资产划分为：以摊余成本计量的金融资产；以公允价值计量且其变动计入其他综合收益的金融资产；以公允价值计量且其变动计入当期损益的金融资产。

金融资产在初始确认时以公允价值计量。对于以公允价值计量且其变动计入当期损益的金融资产，相关交易费用直接计入当期损益；对于其他类别的金融资产，相关交易费用计入初始确认金额。

(1) 摊余成本计量的金融资产

本公司管理以摊余成本计量的金融资产的业务模式为以收取合同现金流量为目标，且此类金融资产的合同现金流量特征与基本借贷安排相一致，即在特定日期产生的现金流量，仅为对本金和以未偿付本金金额为基础的利息的支付。本公司对于此类金融资产，采用实际利率法，按照摊余成本进行后续计量，其摊销或减值产生的利得或损失，计入当期损益。

(2) 以公允价值计量且其变动计入其他综合收益的金融资产

本公司管理此类金融资产的业务模式为既以收取合同现金流量为目标又以出售为目标，且此类金融资产的合同现金流量特征与基本借贷安排相一致。本公司对此类金融资产按照公允价值计量且其变动计入其他综合收益，但减值损失或利得、汇兑损益和按照实际利率法计算的利息收入计入当期损益。

(3) 以公允价值计量且其变动计入当期损益的金融资产

本公司将上述以摊余成本计量的金融资产和以公允价值计量且其变动计入其他综合收益的金融资产之外的金融资产，分类为以公允价值计量且其变动计入当期损益的金融资产。此外，在初始确认时，本公司为了消除或显著减少会计错配，将部分金融资产指定为以公允价值计量且其变动计入当期损益的金融资产。对于此类金融资产，本公司采用公允价值进行后续计量，公允价值变动计入当期损益。

(2) 金融负债的分类、确认和计量

金融负债于初始确认时分类为以公允价值计量且其变动计入当期损益的金融负债和其他金融负债。对于以公允价值计量且其变动计入当期损益的金融负债，相关交易费用直接计入当期损益，其他金融负债的相关交易费用计入其初始确认金额。

(1) 以公允价值计量且其变动计入当期损益的金融负债

以公允价值计量且其变动计入当期损益的金融负债，包括交易性金融负债（含属于金融负债的衍生工具）和初始确认时指定为以公允价值计量且其变动计入当期损益的金融负债。

交易性金融负债（含属于金融负债的衍生工具），按照公允价值进行后续计量，除与套期会计有关外，公允价值变动计入当期损益。

被指定为以公允价值计量且其变动计入当期损益的金融负债，该负债由本公司自身信用风险变动引起的公允价值变动计入其他综合收益，且终止确认该负债时，计入其他综合收益的自身信用风险变动引起的其公允价值累计变动额转入留存收益。其余公允价值变动计入当期损益。

(2) 其他金融负债

除金融资产转移不符合终止确认条件或继续涉入被转移金融资产所形成的金融负债、财务担保合同外的其他金融负债分类为以摊余成本计量的金融负债，按摊余成本进行后续计量，终止确认或摊销产生的利得或损失计入当期损益。

(3) 金融资产转移的确认依据和计量方法

满足下列条件之一的金融资产，予以终止确认：①收取该金融资产现金流量的合同权利终止；②该金融资产已转移，且将金融资产所有权上几乎所有的风险和报酬转移给转入方；③该金融资产已转移，虽然企业既没有转移也没有保留金融资产所有权上几乎所有的风险和报酬，但是放弃了对该金融资产的控制。

若企业既没有转移也没有保留金融资产所有权上几乎所有的风险和报酬，且未放弃对该金融资产的控制的，则按照继续涉入所转移金融资产的程度确认有关金融资产，并相应确认有关负债。继续涉入所转移金融资产的程度，是指该金融资产价值变动使企业面临的风险水平。

金融资产整体转移满足终止确认条件的，将所转移金融资产的账面价值及因转移而收到的对价与原计入其他综合收益的公允价值变动累计额之和的差额计入当期损益。

金融资产部分转移满足终止确认条件的，将所转移金融资产的账面价值在终止确认及未终止确认部分之间按其相对的公允价值进行分摊，并将因转移而收到的对价与应分摊至终止确认部分的原计入其他综合收益的公允价值变动累计额之和与分摊的前述账面金额之差额计入当期损益。

本公司对采用附追索权方式出售的金融资产，或将持有的金融资产背书转让，需确定该金融资产所有权上几乎所有的风险和报酬是否已经转移。已将该金融资产所有权上几乎所有的风险和报酬转移给转入方的，终止确认该金融资产；保留了金融资产所有权上几乎所有的风险和报酬的，不终止确认该金融资产；既没有转移也没有保留金融资产所有权上几乎所有的风险和报酬的，则继续判断企业是否对该资产保留了控制，并根据前面各段所述的原则进行会计处理。

(4) 金融负债的终止确认

金融负债（或其一部分）的现时义务已经解除的，本公司终止确认该金融负债（或该部分金融负债）。本公司（借入方）与借出方签订协议，以承担新金融负债的方式替换原金融负债，且新金融负债与原金融负债的合同条款实质上不同的，终止确认原金融负债，同时确认一项新金融负债。本公司对原金融负债（或其一部分）的合同条款作出实质性修改的，终止确认原金融负债，同时按照修改后的条款确认一项新金融负债。

金融负债（或其一部分）终止确认的，本公司将其账面价值与支付的对价（包括转出的非现金资产或承担的负债）之间的差额，计入当期损益。

(5) 金融资产和金融负债的抵销

当本公司具有抵销已确认金额的金融资产和金融负债的法定权利，且该种法定权利是当前可执行的，同时本公司计划以净额结算或同时变现该金融资产和清偿该金融负债时，金融资产和金融负债以相互抵销后的净额在资产负债表内列示。除此以外，金融资产和金融负债在资产负债表内分别列示，不予相互抵销。

(6) 金融资产和金融负债的公允价值确定方法

公允价值，是指市场参与者在计量日发生的有序交易中，出售一项资产所能收到或者转移一项负债所需支付的价格。金融工具存在活跃市场的，本公司采用活跃市场中的报价确定其公允价值。金融工具不存在活跃市场的，本公司采用估值技术确定其公允价值。在估值时，公司采用在当前情况下适用并且有足够可利用数据和其他信息支持的估值技术，选择与市场参与者在相关资产或负债的交易中所考虑的资产或负债特征相一致的输入值，并尽可能优先使用相关可观察输入值。在相关可观察输入值无法取得或取得不切实可行的情况下，使用不可输入值。

(7) 权益工具

权益工具是指能证明拥有本公司在扣除所有负债后的资产中的剩余权益的合同。本公司将非交易性权益工具投资指定为以公允价值计量且其变动计入其他综合收益的金融资产，列示为其他权益工具投资。该类金融资产的相关股利收入计入当期损益。

(8) 减值

本公司对于以摊余成本计量的金融资产、以公允价值计量且其变动计入其他综合收益的债务工具投资、财务担保合同等，以预期信用损失为基础确认损失准备。

本公司考虑有关过去事项、当前状况以及对未来经济状况的预测等合理且有依据的信息，以发生违约的风险为权重，计算合同应收的现金流量与预期能收到的现金流量之间差额的现值的概率加权金额，确认预期信用损失。

于每个资产负债表日，本公司对于处于不同阶段的金融工具的预期信用损失分别进行计量。金融工具自初始确认后信用风险未显著增加的，处于第一阶段，本公司按照未来 12 个月内的预期信用损失计量损失准备；金融工具自初始确认后信用风险已显著增加但尚未发生信用减值的，处于第二阶段，本公司按照该工具整个存续期的预期信用损失计量损失准备；金融工具自初始确认后已经发生信用减值的，处于第三阶段，本公司按照该工具整个存续期的预期信用损失计量损失准备。

对于在资产负债表日具有较低信用风险的金融工具，本公司假设其信用风险自初始确认后并未显著增加，按照未来 12 个月内的预期信用损失计量损失准备。

本公司对于处于第一阶段和第二阶段、以及较低信用风险的金融工具，按照其未扣除减值准备的账面余额和实际利率计算利息收入。对于处于第三阶段的金融工具，按照其账面余额减已计提减值准备后的摊余成本和实际利率计算利息收入。

11、 应收票据

√适用 □不适用

按照信用风险特征组合计提坏账准备的组合类别及确定依据

√适用 □不适用

本公司认为所持有的银行承兑汇票的承兑银行信用评级较低，但信用风险自初始确认后未显著增加，不存在重大的信用风险，也未计提损失准备。本公司持有的商业承兑汇票的预期信用损失的确定方法及会计处理方法与应收账款的预期信用损失的确定方法及会计处理方法一致。

12、 应收账款

√适用 □不适用

按照信用风险特征组合计提坏账准备的组合类别及确定依据

√适用 □不适用

本公司对由收入准则规范的交易形成且未包含重大融资成分或不考虑不超过一年的合同中的融资成分的应收账款按照相当于整个存续期内预期信用损失的金额计量损失准备。

(1) 对于有客观证据表明其已发生信用减值的，本公司将该应收账款作为已发生信用减值的应收款项并按照单项工具整个存续期的预期信用损失计量损失准备。

(2) 按信用风险特征组合计提坏账准备的应收款项：

① 账龄组合。本公司以应收账款账龄为基础，结合当前状况以及对未来经济状况的预测来评估各类应收账款的预期信用损失。

应收账款的信用风险与预期信用损失率如下：

账龄	应收账款预期信用损失率 (%)
3 个月以内	0.00
3 个月至 1 年	0.50
1 年至 2 年	20
2 年至 3 年	50
3 年以上	100

② 无风险组合。本公司与纳入合并会计报表范围内的子公司之间发生的应收款项不计提坏账准备。

13、 应收款项融资

√适用 □不适用

按照信用风险特征组合计提坏账准备的组合类别及确定依据

√适用 □不适用

金融资产同时符合下列条件的，分类为以公允价值计量且其变动计入其他综合收益的金融资产：本公司管理该金融资产的业务模式是既以收取合同现金流量为目标又以出售金融资产为目标；该金融资产的合同条款规定，在特定日期产生的现金流量，仅为对本金和以未偿付本金金额为基础的利息的支付。

本公司将持有的应收票据，以贴现或背书等形式转让，且该类业务较为频繁、涉及金额也较大的，其管理业务模式实质为既收取合同现金流量又出售，按照金融工具准则的相关规定，将其分类至以公允价值计量且其变动计入其他综合收益的金融资产。

公司对于应收款项融资无风险组合的判断方法如下：以支付为目的的高信用等级银行承兑的商业汇票。

14、其他应收款

√适用 □不适用

按照信用风险特征组合计提坏账准备的组合类别及确定依据

√适用 □不适用

本公司对其他应收款按历史经验数据和前瞻性信息，确定预期信用损失。信用损失准备的增加或转回金额，作为减值损失或利得计入当期损益。

(1) 对于有客观证据表明其已发生信用减值的，本公司将该其他应收款作为已发生信用减值的其他应收款并按照单项工具整个存续期的预期信用损失计量损失准备。

(2) 按信用风险特征组合计提坏账准备的其他应收款：

① 账龄组合，本公司以其他应收款账龄为基础，基于历史实际信用损失率计算预期信用损失，并考虑历史数据收集期间的经济状况、当前的经济状况与未来经济状况预测。

其他应收款的信用风险与预期信用损失率如下：

账龄	其他应收款预期信用损失率（%）
3个月以内	0.00
3个月至1年	0.50
1年至2年	20
2年至3年	50
3年以上	100

② 无风险组合。本公司与纳入合并会计报表范围内的子公司之间发生的应收款项不计提坏账准备。

15、存货

√适用 □不适用

存货类别、发出计价方法、盘存制度、低值易耗品和包装物的摊销方法

√适用 □不适用

(1) 存货的分类：

本公司存货分为：原材料、辅助材料、委托加工材料、在产品、产成品、发出商品、合同履约成本、修理用备件、包装材料以及低值易耗品；

(2) 存货的计价方法：

存货取得时按实际成本核算；发出时库存商品及原材料按加权平均法计价，低值易耗品采用一次性转销法；

(3) 存货盘存制度

存货盘存制度采用永续盘存制。

存货跌价准备的确认标准和计提方法

√适用 □不适用

由于存货遭受毁损，全部或部分陈旧过时和销售价格低于成本等原因造成的存货成本不可收回的部分，期末采用成本与可变现净值孰低计价原则，按单个存货项目的成本高于可变现净值的差额提取存货跌价准备。

16、长期股权投资

√适用 □不适用

(1) 投资成本的初始计量:

(1) 企业合并中形成的长期股权投资

① 如果是同一控制下的企业合并，公司以支付现金、转让非现金资产或承担债务方式作为合并对价的，在合并日按照取得被合并方所有者权益在最终控制方合并财务报表中的账面价值的份额作为长期股权投资的初始投资成本。长期股权投资初始投资成本与支付的合并对价之间的差额，调整资本公积；资本公积不足冲减的，调整留存收益。

合并方以发行权益性证券作为合并对价的，在合并日按照取得被合并方所有者权益在最终控制方合并财务报表中的账面价值的份额作为长期股权投资的初始投资成本。按照发行股份的面值总额作为股本，长期股权投资初始投资成本与所发行股份面值总额之间的差额，调整资本公积；资本公积不足冲减的，调整留存收益。

合并发生的各项直接相关费用，包括为进行合并而支付的审计费用、评估费用、法律服务费用等，于发生时计入当期损益。

② 非同一控制下企业合并形成的长期股权投资，以企业合并成本作为初始投资成本。企业合并成本包括购买日购买方为取得被购买方的控制权而付出的资产、发生或承担的负债、发行的权益性证券的公允价值之和。

购买方为企业合并而发生的审计费用、评估费用、法律服务费用等中介费用以及其他相关管理费用于发生时计入当期损益；购买方作为合并对价发行的权益性证券或债务性证券的交易费用，计入权益性证券或债务性证券的初始确认金额。

通过多次交易分步实现的非同一控制下企业合并，以购买日之前所持被购买方的股权投资的账面价值与购买日新增投资成本之和，作为该项投资的初始投资成本。

(2) 其他方式取得的长期股权投资

以支付现金取得的长期股权投资，按照实际支付的购买价款作为初始投资成本。初始投资成本包括与取得长期股权投资直接相关的费用、税金及其他必要支出。

以发行权益性证券取得的长期股权投资，按照发行权益性证券的公允价值作为初始投资成本。为发行权益性证券支付给有关证券承销机构等的手续费、佣金等与证券发行直接相关的费用，不构成取得长期股权投资的成本。该部分费用应自所发行证券的溢价发行收入中扣除，溢价收入不足冲减的，应依次冲减盈余公积和未分配利润。

通过非货币性资产交换取得的长期股权投资，如非货币性资产交换具有商业实质或换出资产的公允价值能够可靠计量的情况下，换入的长期股权投资按照换出资产的公允价值和应支付的相关税费作为初始投资成本；不满足上述前提的非货币性资产交换，换入的长期股权投资以换出资产的账面价值和应支付的相关税费作为初始投资成本。

通过债务重组取得的长期股权投资，企业应当将享有股份的公允价值确认为投资成本，重组债权的账面余额与股份的公允价值之间的差额，计入当期损益。企业已对债权计提减值准备的，应当先将该差额冲减减值准备，减值准备不足以冲减的部分，计入当期损益。

(2) 后续计量及损益确认:

(1) 后续计量

本公司对子公司投资采用成本法核算，按照初始投资成本计价。追加或收回投资时调整长期股权投资的成本。

本公司对被投资单位具有共同控制或重大影响的长期股权投资，采用权益法核算，除非投资符合持有待售资产的条件。长期股权投资的初始投资成本大于投资时应享有被投资单位可辨认净资产公允价值份额的，不调整长期股权投资的初始投资成本；长期股权投资的初始投资成本小于投资时应享有被投资单位可辨认净资产公允价值份额的，其差额计入当期损益，同时调整长期股权投资的成本。

本公司因追加投资等原因能够对被投资单位施加重大影响或实施共同控制但不构成控制的，按照《企业会计准则第22号——金融工具确认和计量》确定的原持有的股权投资的公允价值加上新增投资成本之和，作为改按权益法核算的初始投资成本。原持有的股权投资分类为可供出售金融资产的，其公允价值与账面价值之间的差额，以及原计入其他综合收益的累计公允价值变动转入改按权益法核算的当期损益。

本公司因追加投资等原因能够对非同一控制下的被投资单位实施控制的，在编制个别财务报表时，按照原持有的股权投资账面价值加上新增投资成本之和，作为改按成本法核算的初始投资成本。购买日之前持有的股权投资因采用权益法核算而确认的其他综合收益，应当在处置该项投资时采用与被投资单位直接处置相关资产或负债相同的基础进行会计处理。购买日之前持有的股权投资按照《企业会计准则第 22 号——金融工具确认和计量》的有关规定进行会计处理的，原计入其他综合收益的累计公允价值变动应当在改按成本法核算时转入当期损益。

本公司因处置部分股权投资等原因丧失了对被投资单位的共同控制或重大影响的，处置后的剩余股权应当改按《企业会计准则第 22 号——金融工具确认和计量》核算，其在丧失共同控制或重大影响之日的公允价值与账面价值之间的差额计入当期损益。原股权投资因采用权益法核算而确认的其他综合收益，应当在终止采用权益法核算时采用与被投资单位直接处置相关资产或负债相同的基础进行会计处理。

本公司因处置部分权益性投资等原因丧失了对被投资单位的控制的，在编制个别财务报表时，处置后的剩余股权能够对被投资单位实施共同控制或施加重大影响的，应当改按权益法核算，并对该剩余股权视同自取得时即采用权益法核算进行调整；处置后的剩余股权不能对被投资单位实施共同控制或施加重大影响的，应当改按《企业会计准则第 22 号——金融工具确认和计量》的有关规定进行会计处理，其在丧失控制之日的公允价值与账面价值间的差额计入当期损益。

权益法核算的被投资单位除净收益和其他综合收益以外所有者权益其他变动的处理：对于被投资单位除净收益和其他综合收益以外所有者权益的其他变动，在持股比例不变的情况下，公司按照持股比例计算应享有或应承担的部分，调整长期股权投资的账面价值，同时增加或减少资本公积（其他资本公积）。

（2）损益调整

成本法下，除取得投资时实际支付的价款或对价中包含的已宣告但尚未发放的现金股利或利润外，本公司按照享有被投资单位宣告发放的现金股利或利润确认投资收益，不管有关利润分配是属于对取得投资前还是取得投资后被投资单位实现净利润的分配。

权益法下，本公司取得长期股权投资后，应当按照应享有或应分担的被投资单位实现的净损益和其他综合收益的份额，分别确认投资收益和其他综合收益，同时调整长期股权投资的账面价值。投资企业按照被投资单位宣告分派的利润或现金股利计算应分得的部分，相应减少长期股权投资的账面价值。投资企业确认被投资单位发生的净亏损，以长期股权投资的账面价值以及其他实质上构成对被投资单位净投资的长期权益减记至零为限，投资企业负有承担额外损失义务的除外。被投资单位以后实现净利润的，投资企业在其收益分享额弥补未确认的亏损分担额后，恢复确认收益分享额。

投资企业在确认应享有被投资单位净损益的份额时，应在被投资单位账面净利润的基础上考虑以下因素：被投资单位与本公司采用的会计政策或会计期间不一致，按本公司会计政策或会计期间对被投资单位的财务报表进行调整；以取得投资时被投资单位各项可辨认资产等的公允价值为基础，对被投资单位的净利润进行调整后确认；对本公司与联营企业及合营企业之间发生的未实现内部交易损益按照应享有的比例计算归属于本公司的部分予以抵销。本公司与被投资单位发生的未实现内部交易损失，属于资产减值损失的，应当全额确认。

在持有投资期间，被投资单位能够提供合并财务报表的，应当以合并财务报表中的净利润和其他权益变动为基础核算。

处置长期股权投资，其账面价值与实际取得价款的差额，计入当期损益。采用权益法核算的长期股权投资，在处置该项投资时，采用与被投资单位直接处置相关资产或负债相同的基础，按相应比例对原计入其他综合收益的部分进行会计处理。

（3）确定对被投资单位具有共同控制、重大影响的依据

共同控制，是指按照相关约定对某项安排所共有的控制，并且该安排的相关活动必须经过分享控制权的参与方一致同意后才能决策。合营安排，是指一项由两个或两个以上的参与方共同控制的安排。合营安排分为共同经营和合营企业。

重大影响，是指对一个企业的财务和经营政策有参与决策的权利，但并不能够控制或者与其他方一起共同控制这些政策的制定。在确定能否对被投资单位施加重大影响时，应当考虑投资方

和其他方持有的被投资单位当期可转换公司债券、当期可执行认股权证等潜在表决权因素。投资企业能够对被投资单位施加重大影响的，被投资单位为其联营企业。

(4) 长期股权投资减值测试方法及减值准备计提方法：

(1) 在资产负债表日根据内部及外部信息以确定对子公司、合营公司或联营公司的长期股权投资是否存在减值的迹象，对存在减值迹象的长期股权投资进行减值测试，估计其可收回金额。

可收回金额的估计结果表明长期股权投资的可收回金额低于其账面价值的，长期股权投资的账面价值会减记至可收回金额，减记的金额确认为资产减值损失，计入当期损益，同时计提相应的减值准备。

可收回金额是指资产（或资产组、资产组组合，下同）的公允价值减去处置费用后的净额与资产预计未来现金流量的现值两者之间较高者。

资产的公允价值减去处置费用后的净额，是根据公平交易中销售协议价格减去可直接归属于该资产处置费用的金额确定。资产预计未来现金流量的现值，按照资产在持续使用过程中和最终处置时所产生的预计未来现金流量，选择恰当的税前折现率对其进行折现后的金额加以确定。

(2) 长期股权投资减值损失一经确认，在以后会计期间不得转回。

17、 固定资产

(1). 确认条件

√适用 □不适用

固定资产指为生产商品、提供劳务、出租或经营管理而持有，并且使用寿命超过一个会计年度的有形资产。固定资产在同时满足下列条件时予以确认：

- (1) 与该固定资产有关的经济利益很可能流入公司；
- (2) 该固定资产的成本能够可靠地计量。

(2). 折旧方法

√适用 □不适用

类别	折旧方法	折旧年限（年）	残值率	年折旧率
房屋及建筑物	直线法	15-40	5%	2.38%-6.33%
机器设备	直线法	7-15	5%	6.33%-13.57%
仪器、计量器具	直线法	7-15	5%	6.33%-13.57%
运输设备	直线法	6-10	5%	9.50%-15.83%
办公设备	直线法	5	5%	19.00%
电子设备	直线法	5	5%	19.00%
其他设备	直线法	5	5%	19.00%

固定资产折旧采用年限平均法分类计提，根据固定资产类别、预计使用寿命和预计净残值率确定折旧率。如固定资产各组成部分的使用寿命不同或者以不同方式为本公司提供经济效益，则选择不同折旧率或折旧方法，分别计提折旧。

融资租赁方式租入的固定资产，能够合理确定租赁期届满时将会取得租赁资产所有权的，在租赁资产尚可使用年限内计提折旧；无法合理确定租赁期届满时能够取得租赁资产所有权的，在租赁期与租赁资产尚可使用年限两者中较短的期间内计提折旧。

(3). 固定资产的计价方法：

(1) 购入的固定资产，以实际支付的买价、包装费、运输费、安装成本、交纳的有关税金以及为使固定资产达到预定可使用状态前发生的可直接归属于该资产的其他支出计价；

(2) 自行建造的固定资产，按建造过程中实际发生的全部支出计价；

(3) 投资者投入的固定资产，按投资各方确认的价值入账；

(4) 固定资产的后续支出，根据这些后续支出是否能够提高相关固定资产原先预计的创利能力，确定是否将其予以资本化；

(5) 盘盈的固定资产，按同类或类似固定资产的市场价格，减去按该项资产的新旧程度估计的价值损耗后的余额，作为入账价值。如果同类或类似固定资产不存在活跃市场的，按该项固定资产的预计未来现金流量现值，作为入账价值；

(6) 接受捐赠的固定资产，按同类资产的市场价格，或根据所提供的有关凭证计价；接受捐赠固定资产时发生的各项费用，计入固定资产价值。

(4). 固定资产减值测试方法、减值准备计提方法：

本公司在每期末判断固定资产是否发生可能存在减值的迹象。

固定资产存在减值的，估计其可回收金额。可回收金额根据固定资产的公允价值减去处置费用后的净额与固定资产未来现金流量的现值两者之间较高者确定。

当固定资产的可回收金额低于其账面价值的，将固定资产的账面价值减记至可回收金额，减记的金额确认为固定资产减值损失，计入当期损益，同时计提相应的固定资产减值准备。

固定资产减值损失确认后，减值固定资产的折旧在未来期间做相应的调整，以使该固定资产在剩余使用寿命内，系统地分摊调整后的固定资产账面价值（扣除预计净残值）。

固定资产减值损失一经确认，在以后会计期间不再转回。

18、 在建工程

√适用 □不适用

(1) 在建工程核算原则：

在建工程按实际成本核算。在工程达到预定可使用状态时转入固定资产。

(2) 在建工程结转固定资产的标准和时点：

在建工程项目按建造该项资产达到预定可使用状态前所发生的全部支出，作为固定资产的入账价值。所建造在建工程已达到预定可使用状态，但尚未办理竣工决算的，自达到预定可使用状态之日起，根据工程预算、造价或者工程实际成本等，按照估计的价值转入固定资产，并按照本公司固定资产折旧政策计提折旧，待办理竣工决算后，再按实际成本调整原来的暂估价格，但不调整原已计提的折旧额。

(3) 在建工程减值测试以及减值准备的计提方法：

本公司在每期末判断在建工程是否存在可能发生的减值迹象，包括：

(1) 长期停建并且预计在未来 3 年内不会重新开工的在建工程；

(2) 所建项目无论在性能上，还是在技术上已经落后，并且给企业带来的经济利益具有很大的不确定性；

(3) 其他足以证明在建工程已发生减值的情形；

在建工程存在减值迹象的，估计其可回收金额。有迹象表明一项在建工程可能发生减值的，本公司以单项在建工程为基础估计其可回收金额。可回收金额根据在建工程的公允价值减去处置费用后的净额与在建工程未来现金流量的现值两者之间较高者确定。当在建工程的可回收金额低于其账面价值的，将在建工程的账面价值减记至可回收金额，减记的金额确认为在建工程减值损失，计入当期损益，同时计提相应的在建工程减值准备。在建工程减值损失一经确认，在以后会计期间不再转回。

19、 借款费用

√适用 □不适用

(1) 借款费用资本化的确认原则

借款费用，包括借款利息、折价或者溢价的摊销、辅助费用以及因外币借款而发生的汇兑差额等。

本公司发生的借款费用，可直接归属于符合资本化条件的资产的购建或者生产的，予以资本化，计入相关的资产成本；其他借款费用，在发生时根据其发生额确认为费用，计入当期损益。

符合资本化条件的资产，是指需要经过相当长时间的购建或者生产活动才能达到预定可使用或者可销售状态的固定资产、投资性房地产和存货等资产。

借款费用同时满足以下条件时开始资本化：

(1) 资产支出已经发生，资产支出包括为购建或者生产符合资本化条件的资产而支付的现金、转移非现金资产或者承担带息债务形式发生的支出；

(2) 借款费用已经发生；

(3) 为使资产达到预定可使用或者可销售状态所必要的估计或生产活动已经开始。

(2) 借款费用资本化期间

资本化期间，指从借款费用开始资本化时点到停止资本化时点的期间，借款费用暂停资本化的期间不包括在内。

当购建或者生产符合资本化条件的资产达到预定可使用或者可销售状态时，借款费用停止资本化。

当购建或者生产符合资本化条件的资产中部分项目分别完工且可单独使用时，该部分资产借款费用停止资本化。

购建或者生产的资产各部分分别完工，但必须等到整体完工后才可使用或可对外销售的，在该资产整体完工时停止借款费用资本化。

(3) 暂停资本化期间

符合资本化条件的资产在购建或者生产过程中发生的非正常中断、且中断时间连续超过3个月的，则借款费用暂停资本化；该项中断如果是所购建或生产的符合资本化条件的资产达到预定可使用状态或者可销售状态必要的程序，则借款费用继续资本化。在中断期间发生的借款费用确认为当期损益，直至资产的购建或者生产活动重新开始后继续资本化。

(4) 借款费用资本化金额的计算方法：

对于为购建或者生产符合资本化条件的资产而借入的专门借款，以专门借款当期实际发生的借款费用，减去尚未动用的借款资金存入银行取得的利息收入或进行暂时性投资取得的投资收益后的金额，来确定借款费用的资本化金额。

对于为购建或者生产符合资本化条件的资产而占用的一般借款，购建累计资产支出超过专门借款部分的资产支出期初期末加权平均数乘以所占用一般借款的资本化率，计算确定一般借款应予资本化的利息金额，资本化率根据一般借款加权平均利率计算确定。

在资本化期间内，外币专门借款本金及其利息的汇兑差额，应当予以资本化，计入符合资本化条件的资产的成本。而除外币专门借款之外的其他外币借款本金及其利息所产生的汇兑差额应当作为财务费用，计入当期损益。

20、无形资产

(1). 使用寿命及其确定依据、估计情况、摊销方法或复核程序

√适用 □不适用

1、无形资产的计价方法

(1) 初始计量

无形资产按取得时的实际成本计量，包括购买价款、相关税费以及直接归属于使该项资产达到预定用途所发生的其他支出。非货币性资产交换具备商业实质且换入资产或换出资产的公允价值能够可靠计量的前提下，非货币性资产交换换入的无形资产以换出资产的公允价值为基础确定其入账价值，除非有确凿证据表明换入资产的公允价值更加可靠；不满足上述前提的非货币性资产交换，以换出资产的账面价值和应支付的相关税费作为换入无形资产的成本，不确认损益。

(2) 后续计量

取得无形资产时分析判断其使用寿命。

对于使用寿命有限的无形资产，在为公司带来经济利益的期限内按直线法摊销；无法预见无形资产为公司带来经济利益期限的，视为使用寿命不确定的无形资产，不予摊销。

在每个会计期间对使用寿命不确定的无形资产的使用寿命进行复核。如果有证据表明无形资产的使用寿命是有限的，估计其使用寿命，并在为公司带来经济利益的期限内按直线法摊销。

2、对于使用寿命有限的无形资产的使用寿命的估计：

项目	预计使用寿命(年)	依据
工业产权	10	法定年限
计算机软件	10	预计能够带来经济利益的年限
药品批准证书	10	预计能够带来经济利益的年限
专有技术	10	预计能够带来经济利益的年限
土地使用权	36-50	法定年限（土地证使用期限）

3、无形资产减值准备原则：

对于使用寿命有限的无形资产，如果有明显的减值迹象的，期末进行减值测试。减值迹象包括以下情形：

(1) 某项无形资产已被其他新技术等所替代,使其为企业创造经济利益的能力受到重大不利影响;

(2) 某项无形资产的市价在当期大幅下跌,剩余摊销年限内预期不会恢复;

(3) 某项无形资产已超过法律保护期限,但仍然具有部分使用价值;

(4) 其他足以证明某项无形资产实质上已经发生了减值的情形。

对于使用寿命不确定的无形资产,每期末进行减值测试。

无形资产存在减值的,估计其可收回金额。可收回金额根据无形资产的公允价值减去处置费用后的净额与无形资产未来现金流量的现值两者之间较高者确定。

当无形资产的可收回金额低于其账面价值的,将无形资产的账面价值减记至可收回金额,减记的金额确认为无形资产减值损失,计入当期损益,同时计提相应的无形资产减值准备。

无形资产减值损失确认后,减值无形资产的折耗或者摊销费用在未来期间做相应的调整,以使该无形资产在剩余使用寿命内,系统地分摊调整后的无形资产账面价值(扣除预计净残值)。

无形资产减值损失一经确认,在以后会计期间不得转回。

(2). 研发支出的归集范围及相关会计处理方法

适用 不适用

本公司内部研究开发项目的支出分为研究阶段支出与开发阶段支出。

研究阶段的支出,于发生时计入当期损益。

开发阶段的支出同时满足下列条件的,确认为无形资产,不能满足下述条件的开发阶段的支出计入当期损益:

(1) 完成该无形资产以使其能够使用或出售在技术上具有可行性;

(2) 具有完成该无形资产并使用或出售的意图;

(3) 无形资产产生经济利益的方式,包括能够证明运用该无形资产生产的产品存在市场或无形资产自身存在市场,无形资产将在内部使用的,能够证明其有用性;

(4) 有足够的技术、财务资源和其他资源支持,以完成该无形资产的开发,并有能力使用或出售该无形资产;

(5) 归属于该无形资产开发阶段的支出能够可靠地计量。

无法区分研究阶段支出和开发阶段支出的,将发生的研发支出全部计入当期损益。

21、 长期待摊费用

适用 不适用

(1) 长期待摊费用的定义和计价方法:

长期待摊费用是指已经发生但应由本期和以后期间负担的摊销期限在一年以上的各项费用。长期待摊费用按实际成本计价。

(2) 摊销方法:

长期待摊费用在受益期限内平均摊销。租入固定资产改良支出在租赁期限与租赁资产尚可使用年限两者孰短的期限内平均摊销。子公司筹建费用在子公司开始生产经营当月起一次计入开始生产经营当月的损益。

22、 合同负债

适用 不适用

合同负债,是指本公司已收或应收客户对价而应向客户转让商品或服务的义务。

同一合同下的合同资产和合同负债以净额列示。

23、 职工薪酬

(1). 短期薪酬的会计处理方法

适用 不适用

职工薪酬,是指企业为获得职工提供的服务或解除劳动关系而给予的各种形式的报酬或补偿。职工薪酬包括短期薪酬、离职后福利、辞退福利和其他长期职工福利。企业提供给职工配偶、子女、受赡养人、已故员工遗属及其他受益人等的福利,也属于职工薪酬。

本公司在职工提供服务的会计期间，将实际发生的短期薪酬确认为负债，并计入当期损益或相关资产成本，职工福利费为非货币性福利的，按照公允价值计量。

本公司在职工提供服务从而增加了其未来享有的带薪缺勤权利时，确认与累积带薪缺勤相关的职工薪酬，并以累积未行使权利而增加的预期支付金额计量。本公司在职工实际发生缺勤的会计期间确认与非累积带薪缺勤相关的职工薪酬。

本公司在利润分享计划同时满足下列条件时确认相关的应付职工薪酬：1、因过去事项导致现在具有支付职工薪酬的法定义务或推定义务；2、因利润分享计划所产生的应付职工薪酬义务金额能够可靠估计。属于下列三种情形之一的，视为义务金额能够可靠估计：（1）在财务报告批准报出之前本公司已确定应支付的薪酬金额。（2）该短期利润分享计划的正式条款中包括确定薪酬金额的方式。（3）过去的惯例为本公司确定推定的义务金额提供了明显证据。

(2). 离职后福利的会计处理方法

√适用 □不适用

本公司在职工提供服务的会计期间，将根据设定提存计划计算的应缴存金额确认为负债，并计入当期损益或相关资产成本。根据设定提存计划，预期不会在职工提供相关服务的年度报告期结束后十二个月内支付全部应缴存金额的，将全部应缴存金额以折现后的金额计量应付职工薪酬。

本公司按照规定的折现率将设定受益计划所产生的义务予以折现，以确定设定受益计划义务的现值和当期服务成本。折现率根据资产负债表日与设定受益计划义务期限和币种相匹配的国债或活跃市场上的高质量公司债券的市场收益率确定。设定受益计划存在资产的，将设定受益计划义务现值减去设定受益计划资产公允价值所形成的赤字或盈余确认为一项设定受益计划净负债或净资产。设定受益计划产生的福利义务归属于职工提供服务的期间，并计入当期损益或相关资产成本。在设定受益计划下，在下列日期孰早日将过去服务成本确认为当期费用：(1)修改设定受益计划时。(2)本公司确认相关重组费用或辞退福利时。在设定受益计划结算时，确认一项结算利得或损失。

(3). 辞退福利的会计处理方法

√适用 □不适用

本公司向职工提供辞退福利的，在下列两者孰早日确认辞退福利产生的职工薪酬负债，并计入当期损益：(1)本公司不能单方面撤回因解除劳动关系计划或裁减建议所提供的辞退福利时。(2)本公司确认与涉及支付辞退福利的重组相关的成本或费用时。本公司按照辞退计划条款的规定，合理预计并确认辞退福利产生的应付职工薪酬。辞退福利预期在其确认的年度报告期结束后十二个月内完全支付的，适用短期薪酬的相关规定；辞退福利预期在年度报告期结束后十二个月内不能完全支付的，适用其他长期职工福利的有关规定。

(4). 其他长期职工福利的会计处理方法

√适用 □不适用

本公司向职工提供的其他长期职工福利，符合设定提存计划条件的，适用关于设定提存计划的有关规定进行处理。除此情形外，适用关于设定受益计划的有关规定，确认和计量其他长期职工福利净负债或净资产。在报告期末，将其他长期职工福利产生的职工薪酬成本确认为下列组成部分：(1)服务成本。(2)其他长期职工福利净负债或净资产的利息净额。(3)重新计量其他长期职工福利净负债或净资产所产生的变动。上述项目的总净额应计入当期损益或相关资产成本。

24、 预计负债

√适用 □不适用

本公司涉及诉讼、债务担保、预期销售退回、预计亏损合同等或有事项形成的义务成为公司承担的现时义务，履行该义务很可能导致经济利益流出公司，且该义务的金额能够可靠的计量时，确认为预计负债。

(1) 预计负债的确认标准

与或有事项相关的义务同时满足下列条件的，应当确认为预计负债：

- (1) 该义务是本公司承担的现时义务；
- (2) 履行该义务很可能导致经济利益流出本公司；

(3) 该义务的金额能够可靠地计量。

(2) 预计负债的计量方法

公司预计负债按履行相关现时义务所需的支出的最佳估计数进行初始计量。

25、 股份支付

√适用 □不适用

(1) 股份支付的会计处理方法

股份支付是为了获取职工或其他方提供服务而授予权益工具或者承担以权益工具为基础确定的负债的交易。股份支付分为以权益结算的股份支付和以现金结算的股份支付。

(1) 以权益结算的股份支付

用以换取职工提供的服务的权益结算的股份支付，以授予职工权益工具在授予日的公允价值计量。该公允价值的金额在完成等待期内的服务或达到规定业绩条件才可行权的情况下，在等待期内以对可行权权益工具数量的最佳估计为基础，按直线法计算计入相关成本或费用/在授予后立即可行权时，在授予日计入相关成本或费用，相应增加资本公积。

在等待期内每个资产负债表日，本公司根据最新取得的可行权职工人数变动等后续信息做出最佳估计，修正预计可行权的权益工具数量。上述估计的影响计入当期相关成本或费用，并相应调整资本公积。

用以换取其他方服务的权益结算的股份支付，如果其他方服务的公允价值能够可靠计量，按照其他方服务在取得日的公允价值计量，如果其他方服务的公允价值不能可靠计量，但权益工具的公允价值能够可靠计量的，按照权益工具在服务取得日的公允价值计量，计入相关成本或费用，相应增加股东权益。

(2) 以现金结算的股份支付

以现金结算的股份支付，按照本公司承担的以股份或其他权益工具为基础确定的负债的公允价值计量。如授予后立即可行权，在授予日计入相关成本或费用，相应增加负债；如须完成等待期内的服务或达到规定业绩条件以后才可行权，在等待期的每个资产负债表日，以对可行权情况的最佳估计为基础，按照本公司承担负债的公允价值金额，将当期取得的服务计入成本或费用，相应增加负债。

在相关负债结算前的每个资产负债表日以及结算日，对负债的公允价值重新计量，其变动计入当期损益。

(2) 修改、终止股份支付计划的相关会计处理

本公司对股份支付计划进行修改时，若修改增加了所授予权益工具的公允价值，按照权益工具公允价值的增加相应确认取得服务的增加。权益工具公允价值的增加是指修改前后的权益工具在修改日的公允价值之间的差额。若修改减少了股份支付公允价值总额或采用了其他不利于职工的方式，则仍继续对取得的服务进行会计处理，视同该变更从未发生，除非本公司取消了部分或全部已授予的权益工具。

在等待期内，如果取消了授予的权益工具，本公司对取消所授予的权益性工具作为加速行权处理，将剩余等待期内应确认的金额立即计入当期损益，同时确认资本公积。职工或其他方能够选择满足非可行权条件但在等待期内未满足的，本公司将其作为授予权益工具的取消处理。

(3) 涉及本公司与本公司股东或实际控制人的股份支付交易的会计处理

涉及本公司与本公司股东或实际控制人的股份支付交易，结算企业与接受服务企业其一中一在本公司内，另一在本公司外的，在本公司合并财务报表中按照以下规定进行会计处理：

(1) 结算企业以其本身权益工具结算的，将该股份支付交易作为权益结算的股份支付处理；除此之外，作为现金结算的股份支付处理。

结算企业是接受服务企业的投资者的，按照授予日权益工具的公允价值或应承担负债的公允价值确认为对接受服务企业的长期股权投资，同时确认资本公积（其他资本公积）或负债。

(2) 接受服务企业没有结算义务或授予本企业职工的是其本身权益工具的，将该股份支付交易作为权益结算的股份支付处理；接受服务企业具有结算义务且授予本企业职工的并非其本身权益工具的，将该股份支付交易作为现金结算的股份支付处理。

本公司内各企业之间发生的股份支付交易，接受服务企业和结算企业不是同一企业的，在接受服务企业和结算企业各自的个别财务报表中对该股份支付交易的确认和计量，比照上述原则处理。

26、收入

(1). 按照业务类型披露收入确认和计量所采用的会计政策

√适用 □不适用

本公司在履行了合同中的履约义务，即在客户取得相关商品或服务的控制权时，确认收入。

合同中包含两项或多项履约义务的，本公司在合同开始日，按照各单项履约义务所承诺商品或服务的单独售价的相对比例，将交易价格分摊至各单项履约义务，按照分摊至各单项履约义务的交易价格计量收入。

交易价格是本公司因向客户转让商品或服务而预期有权收取的对价金额，不包括代第三方收取的款项。

满足下列条件之一时，本公司属于在某一段时间内履行履约义务，否则，属于在某一时点履行履约义务：

<1>客户在本公司履约的同时即取得并消耗本公司履约所带来的经济利益；

<2>客户能够控制本公司履约过程中在建的商品；

<3>本公司履约过程中所产出的商品具有不可替代用途，且本公司在整个合同期间内有权就累计至今已完成的履约部分收取款项。

对于在某一时段内履行的履约义务，本公司在该段时间内按照履约进度确认收入。履约进度不能合理确定时，本公司已经发生的成本预计能够得到补偿的，按照已经发生的成本金额确认收入，直到履约进度能够合理确定为止。

对于在某一时点履行的履约义务，本公司在客户取得相关商品或服务控制权时点确认收入。在判断客户是否已取得商品或服务控制权时，本公司会考虑下列迹象：

<1>本公司就该商品或服务享有现时收款权利；

<2>本公司已将该商品的实物转移给客户；

<3>本公司已将该商品的法定所有权或所有权上的主要风险和报酬转移给客户；

<4>客户已接受该商品或服务。

本公司已向客户转让商品或服务而有权收取对价的权利（且该权利取决于时间流逝之外的其他因素）作为合同资产列示。本公司拥有的、无条件（仅取决于时间流逝）向客户收取对价的权利作为应收款项列示。本公司已收或应收客户对价而应向客户转让商品或服务的义务作为合同负债列示。

主要收入确认政策

(1) 产品销售收入

本公司在以下时点确认收入：（1）国内销售业务，公司与客户签订销售合同，根据合同约定将产品交付给客户且客户已取得相关商品控制权时确认收入；（2）国外销售业务，公司与客户签订销售合同，在货物发出，并且办理完毕出口报关手续时确认收入。

(2) 提供劳务收入

本公司对外提供的劳务收入，根据已完成劳务的进度在一段时间内确认收入。

(3) 租赁收入

经营租赁的租金收入在租赁期内各个期间按照直线法确认。

27、政府补助

√适用 □不适用

政府补助是指本公司从政府无偿取得货币性资产或非货币性资产，但不包括政府作为公司所有者投入的资本。政府补助在能够满足政府补助所附条件，并能够收到时，予以确认。政府补助为货币性资产的，按照收到或应收的金额计量。政府补助为非货币性资产的，按照公允价值计量。政府补助分为与资产相关的政府补助和与收益相关的政府补助。本公司取得的、用于购建或以其他方式形成长期资产的政府补助作为与资产相关的政府补助。本公司取得的与资产相关之外的其他政府补助作为与收益相关的政府补助。与资产相关的政府补助，确认为递延收益，并在相关资产使用寿命内按照合理、系统的方法分期计入其他收益或营业外收入。与收益相关的政府补助，如果政府补贴用于补偿公司以后期间的相关费用或损失的，确认为递延收益，并在确认相关

费用的期间，计入其他收益或营业外收入；如果政府补贴用于补偿公司已发生的相关费用或损失的，直接计入当期损益其他收益或营业外收入。已确认的政府补助需要返还的，当存在相关递延收益时，冲减相关递延收益账面余额，超出部分计入当期损益；不存在递延收益时，直接计入当期损益。

28、递延所得税资产/递延所得税负债

√适用 □不适用

递延所得税资产和递延所得税负债根据资产和负债的计税基础与其账面价值的差额(暂时性差异)计算确认。对于按照税法规定能够于以后年度抵减应纳税所得额的可抵扣亏损，视同暂时性差异确认相应的递延所得税资产。

对于商誉的初始确认产生的暂时性差异，不确认相应的递延所得税负债。对于既不影响会计利润也不影响应纳税所得额(或可抵扣亏损)的非企业合并的交易中产生的资产或负债的初始确认形成的暂时性差异，不确认相应的递延所得税资产和递延所得税负债。在资产负债表日，递延所得税资产和递延所得税负债按照预期收回该资产或清偿该负债期间的适用税率计量。

递延所得税资产的确认以公司很可能取得用来抵扣可抵扣暂时性差异、可抵扣亏损和税款抵减的应纳税所得额为限。对子公司及联营企业投资相关的暂时性差异产生的递延所得税资产和递延所得税负债，予以确认。但公司能够控制暂时性差异转回的时间且该暂时性差异在可预见的未来很可能不会转回的，不予确认。

29、租赁

√适用 □不适用

作为承租方对短期租赁和低价值资产租赁进行简化处理的判断依据和会计处理方法

√适用 □不适用

(1) 租赁的识别

租赁，是指在一定期间内，出租人将资产的使用权让与承租人以获取对价的合同。在合同开始日，本公司评估合同是否为租赁或者包含租赁。如果合同一方让渡了在一定期间内控制一项或多项已识别资产使用的权利以换取对价，则该合同为租赁或者包含租赁。为确定合同是否让渡了在一定期间内控制已识别资产使用的权利，本公司评估合同中的客户是否有权获得在使用期间内因使用已识别资产所产生的几乎全部经济利益，并有权在该使用期间主导已识别资产的使用。

合同中同时包含多项单独租赁的，本公司将合同予以分拆，并分别各项单独租赁进行会计处理。合同中同时包含租赁和非租赁部分的，本公司将租赁和非租赁部分分拆后进行会计处理。

(2) 本公司作为承租人

在租赁期开始日，本公司对租赁确认使用权资产和租赁负债。使用权资产按照成本进行初始计量，包括租赁负债的初始计量金额、在租赁期开始日或之前支付的租赁付款额(扣除已享受的租赁激励相关金额)，发生的初始直接费用以及为拆卸及移除租赁资产、复原租赁资产所在场地或将租赁资产恢复至租赁条款约定状态预计将发生的成本。

在本公司作为承租人对租赁确认使用权资产和租赁负债。

(1) 租赁变更

租赁变更，是指原合同条款之外的租赁范围、租赁对价、租赁期限的变更，包括增加或终止一项或多项租赁资产的使用权，延长或缩短合同规定的租赁期等。租赁变更生效日，是指双方就租赁变更达成一致的日期。

租赁发生变更且同时符合下列条件的，本公司将该租赁变更作为一项单独租赁进行会计处理：①该租赁变更通过增加一项或多项租赁资产的使用权而扩大了租赁范围；②增加的对价与租赁范围扩大部分的单独价格按该合同情况调整后的金额相当。

租赁变更未作为一项单独租赁进行会计处理的，在租赁变更生效日，本公司按照租赁准则有关规定对变更后合同的对价进行分摊，重新确定变更后的租赁期；并采用修订后的折现率对变更后的租赁付款额进行折现，以重新计量租赁负债。在计算变更后租赁付款额的现值时，本公司采用剩余租赁期间的租赁内含利率作为折现率；无法确定剩余租赁期间的租赁内含利率的，本公司采用租赁变更生效日的承租人增量借款利率作为折现率。就上述租赁负债调整的影响，本公司区分以下情形进行会计处理：①租赁变更导致租赁范围缩小或租赁期缩短的，承租人应当调减使

用权资产的账面价值，并将部分终止或完全终止租赁的相关利得或损失计入当期损益。②其他租赁变更导致租赁负债重新计量的，承租人相应调整使用权资产的账面价值。

(2) 短期租赁和低价值资产租赁

对于租赁期不超过 12 个月的短期租赁和单项租赁资产为全新资产时价值较低的低价值资产租赁，本公司选择不确认使用权资产和租赁负债。本公司将短期租赁和低价值资产租赁的租赁付款额，在租赁期内各个期间按照直线法或其他系统合理的方法计入相关资产成本或当期损益。

作为出租方的租赁分类标准和会计处理方法

√适用 □不适用

(1) 本公司为出租人

在29、(1)评估的该合同为租赁或包含租赁的基础上，本公司作为出租人，在租赁开始日，将租赁分为融资租赁和经营租赁。

如果一项租赁实质上转移了与租赁资产所有权有关的几乎全部风险和报酬，出租人将该项租赁分类为融资租赁，除融资租赁以外的其他租赁分类为经营租赁。

一项租赁存在下列一种或多种情形的，本公司通常将其分类为融资租赁：①在租赁期届满时，租赁资产的所有权转移给承租人；②承租人有购买租赁资产的选择权，所订立的购买价款与预计行使选择权时租赁资产的公允价值相比足够低，因而在租赁开始日就可以合理确定承租人将行使该选择权；③资产的所有权虽然不转移，但租赁期占租赁资产使用寿命的大部分（不低于租赁资产使用寿命的75%）；④在租赁开始日，租赁收款额的现值几乎相当于租赁资产的公允价值（不低于租赁资产公允价值的90%。）；⑤租赁资产性质特殊，如果不作较大改造，只有承租人才能使用。一项租赁存在下列一项或多项迹象的，本公司也可能将其分类为融资租赁：A若承租人撤销租赁，撤销租赁对出租人造成的损失由承租人承担；B资产余值的公允价值波动所产生的利得或损失归属于承租人；C承租人有能力以远低于市场水平的租金继续租赁至下一期间。

(2) 融资租赁会计处理

(1) 初始计量

在租赁期开始日，本公司对融资租赁确认应收融资租赁款，并终止确认融资租赁资产。本公司对应收融资租赁款进行初始计量时，以租赁投资净额作为应收融资租赁款的入账价值。

租赁投资净额为未担保余值和租赁期开始日尚未收到的租赁收款额按照租赁内含利率折现的现值之和。租赁收款额，是指出租人因让渡在租赁期内使用租赁资产的权利而应向承租人收取的款项，包括：①承租人需支付的固定付款额及实质固定付款额；存在租赁激励的，扣除租赁激励相关金额；②取决于指数或比率的可变租赁付款额，该款项在初始计量时根据租赁期开始日的指数或比率确定；③购买选择权的行权价格，前提是合理确定承租人将行使该选择权；④承租人行使终止租赁选择权需支付的款项，前提是租赁期反映出承租人将行使终止租赁选择权；⑤由承租人、与承租人有关的一方以及有经济能力履行担保义务的独立第三方向出租人提供的担保余值。

(2) 后续计量

本公司按照固定的周期性利率计算并确认租赁期内各个期间的利息收入。该周期性利率，是指确定租赁投资净额采用内含折现率（转租情况下，若转租的租赁内含利率无法确定，采用原租赁的折现率（根据与转租有关的初始直接费用进行调整）），或者融资租赁的变更未作为一项单独租赁进行会计处理，且满足假如变更在租赁开始日生效，该租赁会被分类为融资租赁条件时按相关规定确定的修订后的折现率。

租赁变更的会计处理 融资租赁发生变更且同时符合下列条件的，本公司将该变更作为一项单独租赁进行会计处理：①该变更通过增加一项或多项租赁资产的使用权而扩大了租赁范围；②增加的对价与租赁范围扩大部分的单独价格按该合同情况调整后的金额相当。

如果融资租赁的变更未作为一项单独租赁进行会计处理，且满足假如变更在租赁开始日生效，该租赁会被分类为经营租赁条件的，本公司自租赁变更生效日开始将其作为一项新租赁进行会计处理，并以租赁变更生效日前的租赁投资净额作为租赁资产的账面价值。

(3) 经营租赁的会计处理

(1) 租金的处理

在租赁期内各个期间，本公司采用直线法将经营租赁的租赁收款额确认为租金收入。

(2) 提供的激励措施

提供免租期的，本公司将租金总额在不扣除免租期的整个租赁期内，按直线法进行分配，免租期内应当确认租金收入。本公司承担了承租人某些费用的，将该费用自租金收入总额中扣除，按扣除后的租金收入余额在租赁期内进行分配。

(3) 初始直接费用

本公司发生的与经营租赁有关的初始直接费用应当资本化至租赁标的资产的成本，在租赁期内按照与租金收入相同的确认基础分期计入当期损益。

(4) 折旧

对于经营租赁资产中的固定资产，本公司采用类似资产的折旧政策计提折旧；对于其他经营租赁资产，采用系统合理的方法进行摊销。

(5) 可变租赁付款额

本公司取得的与经营租赁有关的未计入租赁收款额的可变租赁付款额，在实际发生时计入当期损益。

(6) 经营租赁的变更

经营租赁发生变更的，本公司自变更生效日开始，将其作为一项新的租赁进行会计处理，与变更前租赁有关的预收或应收租赁收款额视为新租赁的收款额。

30、其他重要的会计政策和会计估计

√适用 □不适用

(1) 商誉

<1>商誉的确认

因非同一控制下企业合并形成的商誉，其初始成本是合并成本大于合并中取得的被购买方可辨认净资产公允价值份额的差额。

<2>商誉的减值测试和减值准备的计提方法：

本公司在期末终了时对商誉进行减值测试。对于因企业合并形成的商誉的账面价值，自购买日起按照合理的方法分摊至相关的资产组；难以分摊至相关资产组的，将其分摊至相关的资产组组合。在将商誉的账面价值分摊至相关的资产组或资产组组合时，按照各资产组或资产组组合的公允价值占资产组或资产组组合公允价值总额的比例进行分摊。公允价值难以可靠计量的，按照各资产组或资产组组合的账面价值占资产组或资产组组合账面价值总额的比例进行分摊。

在对包含商誉的相关资产组或资产组组合进行减值测试时，如果与商誉相关的资产组或资产组组合存在减值迹象的，先对不包含商誉的资产组或资产组组合进行减值测试，计算其可回收金额，并与相关账面价值进行比较，确认相应的减值损失。再对包含商誉的资产组或资产组组合进行减值测试，比较这些相关资产组或资产组组合的账面价值（包括所分摊的商誉的账面价值部分）与其可回收金额，如相关资产组或资产组组合的可回收金额低于其账面价值的，确认商誉的减值损失。

商誉减值损失在发生时计入当期损益，在以后会计期间不再转回。

(2) 公允价值计量

本公司根据交易性质和相关资产或负债的特征等，判断初始确认时的公允价值是否与其交易价格相等。

本公司的某些资产和负债在财务报表中按公允价值计量。在对某项资产或负债的公允价值作出估计时，采用在当前情况下适用并且有足够可利用数据和其他信息支持的估值技术。使用的估值技术主要包括市场法、收益法和成本法，本公司选择其中一种或多种估值技术相一致的方法计量公允价值。采用估值技术计量公允价值时，选择与市场参与者在相关资产或负债的交易中所考虑的资产或负债特征相一致的输入值，包括流动性折溢价、控制权溢价或少数股东权益折价等，但不包括准则规定的计量单元不一致的折溢价。不考虑因大量持有相关资产或负债所产生的折价或溢价。

以公允价值计量的相关资产或负债存在出价和要价的，以在出价和要价之间最能代表当前情况下公允价值的价格确定该资产或负债的公允价值。

本公司将公允价值计量所使用的输入值划分为三个层次，并首先使用第一层次输入值，其次使用第二层次输入值，最后使用第三层次输入值。

(3) 关联方

一方控制、共同控制另一方或对另一方施加重大影响，以及两方或两方以上同受一方控制、共同控制的，构成关联方。关联方可为个人或企业。仅仅同受国家控制而不存在其他关联方关系的企业，不构成关联方。此外，本公司同时根据证监会颁布的《上市公司信息披露管理办法》确定本公司的关联方。

六、税项

1、主要税种及税率

主要税种及税率情况

适用 不适用

税种	计税依据	税率
增值税	按照税法规定计算的销售货物和应税劳务收入为基础计算销项税额，在扣除当期允许抵扣的进项税额后，差额部分为应交增值税	13%/9%/6%
城市维护建设税	按实际缴纳的增值税、消费税之和计算缴纳	7%
教育费附加	按实际缴纳的增值税、消费税之和计算缴纳	3%
地方教育费附加	按实际缴纳的增值税、消费税之和计算缴纳	2%
企业所得税	按应纳税所得额计算缴纳	25%/20%/21%/17%/16.5%/15%

存在不同企业所得税税率纳税主体的，披露情况说明

适用 不适用

纳税主体名称	所得税税率（%）
津药药业股份有限公司	15
津药和平（天津）制药有限公司	15
天津市天发药业进出口有限公司	25
津药药业健康科技（天津）有限公司	25
天津津药环境科技有限公司	25
天津信卓国际贸易有限公司	20
湖北津药药业股份有限公司	15
湖北天药医药有限公司	25
津药药业（美国）有限公司	21
津药药业（香港）有限公司	16.50
津药药业（新加坡）有限公司	17

2、税收优惠

适用 不适用

本公司注册于天津开发区西区新业九街 19 号，通过国家级高新技术企业认定，企业所得税税率为 15%。

子公司津药和平（天津）制药有限公司注册于天津开发区黄海路 221 号，通过国家级高新技术企业认定，企业所得税税率为 15%。

子公司天津信卓国际贸易有限公司注册于天津自贸试验区(中心商务区)燕赵大厦，符合小型微利企业条件，应纳税所得额不超过 300 万元的部分，减按 25%计入应纳税所得额，按 20%的税率缴纳企业所得税，实际税率为 5%。

子公司湖北津药药业股份有限公司注册于湖北襄阳市汉江北路 99 号，通过国家级高新技术企业认定，企业所得税税率为 15%。

七、合并财务报表项目注释

1、货币资金

适用 不适用

单位：元 币种：人民币

项目	期末余额	期初余额
库存现金	0.00	2,745.18
银行存款	447,404,084.88	354,523,097.40
其他货币资金	28,424,492.60	39,960,253.07
存放财务公司存款	348,769,544.52	243,969,871.64
合计	824,598,122.00	638,455,967.29
其中：存放在境外的款项总额	20,645,006.92	23,864,413.76

其他说明：

本公司期末在天津医药集团财务有限公司的存款余额为 348,769,544.52 元。银行存款中使用受限的金额为 600 元，为 ETC 业务保证金 600.00 元。其他货币资金中使用受限制的金额合计为 28,424,492.60 元，包括银行承兑汇票保证金存款 26,202,700.00 元、信用证保证金存款 1,056,315.00 元、农民工工资保证金 1,165,477.60 元。

2、 应收票据

(1). 应收票据分类列示

√适用 □不适用

单位：元 币种：人民币

项目	期末余额	期初余额
银行承兑票据	1,094,264.44	1,085,411.71
商业承兑票据	0.00	0.00
减：坏账准备	0.00	0.00
合计	1,094,264.44	1,085,411.71

(2). 期末公司已背书或贴现且在资产负债表日尚未到期的应收票据

√适用 □不适用

单位：元 币种：人民币

项目	期末终止确认金额	期末未终止确认金额
银行承兑票据	0.00	253,196.55
商业承兑票据	0.00	0.00
合计	0.00	253,196.55

(3). 按坏账计提方法分类披露

√适用 □不适用

单位：元 币种：人民币

类别	期末余额					期初余额				
	账面余额		坏账准备		账面价值	账面余额		坏账准备		账面价值
	金额	比例 (%)	金额	计提比例 (%)		金额	比例 (%)	金额	计提比例 (%)	
按单项计提坏账准备	0.00	0.00	0.00	0.00	0.00	0.00	0.00	0.00	0.00	0.00
按组合计提坏账准备	1,094,264.44	100.00	0.00	0.00	1,094,264.44	1,085,411.71	100.00	0.00	0.00	1,085,411.71
其中：										
银行承兑汇票	1,094,264.44	100.00	0.00	0.00	1,094,264.44	1,085,411.71	100.00	0.00	0.00	1,085,411.71
合计	1,094,264.44	100.00	0.00	0.00	1,094,264.44	1,085,411.71	100.00	0.00	0.00	1,085,411.71

按组合计提坏账准备：

√适用 □不适用

组合计提项目：银行承兑汇票

单位：元 币种：人民币

名称	期末余额		
	账面余额	坏账准备	计提比例 (%)
银行承兑汇票	1,094,264.44	0.00	0.00
合计	1,094,264.44	0.00	/

按预期信用损失一般模型计提坏账准备

√适用 □不适用

单位：元 币种：人民币

坏账准备	第一阶段	第二阶段	第三阶段	合计
	未来12个月预期信用损失	整个存续期预期信用损失(未发生信用减值)	整个存续期预期信用损失(已发生信用减值)	
2025年1月1日余额	0.00	0.00	0.00	0.00
2025年1月1日余额在本期	0.00	0.00	0.00	0.00
--转入第二阶段	0.00	0.00	0.00	0.00
--转入第三阶段	0.00	0.00	0.00	0.00
--转回第二阶段	0.00	0.00	0.00	0.00
--转回第一阶段	0.00	0.00	0.00	0.00
本期计提	0.00	0.00	0.00	0.00
本期转回	0.00	0.00	0.00	0.00
本期转销	0.00	0.00	0.00	0.00
本期核销	0.00	0.00	0.00	0.00
其他变动	0.00	0.00	0.00	0.00
2025年12月31日余额	0.00	0.00	0.00	0.00

各阶段划分依据和坏账准备计提比例无

3、 应收账款

(1). 按账龄披露

√适用 □不适用

单位：元 币种：人民币

账龄	期末账面余额	期初账面余额
1年以内（含1年）	538,396,251.55	291,238,382.36
3个月以内	524,619,528.30	291,238,382.36
3个月至1年	13,776,723.25	0.00
1至2年	0.00	0.00
2至3年	0.00	0.00
3年以上	7,652,445.78	7,652,445.78
小计	546,048,697.33	298,890,828.14
减：坏账准备	7,721,329.42	7,652,445.78
合计	538,327,367.91	291,238,382.36

(2). 按坏账计提方法分类披露

√适用 □不适用

单位：元 币种：人民币

类别	期末余额					期初余额				
	账面余额		坏账准备		账面价值	账面余额		坏账准备		账面价值
	金额	比例(%)	金额	计提比例(%)		金额	比例(%)	金额	计提比例(%)	
按单项计提坏账准备	7,652,445.78	1.40	7,652,445.78	100.00	0.00	7,652,445.78	2.56	7,652,445.78	100.00	0.00
其中：										
按单项计提	7,652,445.78	1.40	7,652,445.78	100.00	0.00	7,652,445.78	2.56	7,652,445.78	100.00	0.00
按组合计提坏账准备	538,396,251.55	98.60	68,883.64	0.01	538,327,367.91	291,238,382.36	97.44	0.00	0.00	291,238,382.36
其中：										
账龄组合	538,396,251.55	98.60	68,883.64	0.01	538,327,367.91	291,238,382.36	97.44	0.00	0.00	291,238,382.36
合计	546,048,697.33	100.00	7,721,329.42	1.41	538,327,367.91	298,890,828.14	100.00	7,652,445.78	2.56	291,238,382.36

按单项计提坏账准备:

√适用 □不适用

单位:元 币种:人民币

名称	期末余额			
	账面余额	坏账准备	计提比例 (%)	计提理由
1	4,288,633.81	4,288,633.81	100	收回困难
2	588,290.45	588,290.45	100	收回困难
3	1,916,324.55	1,916,324.55	100	收回困难
4	123,939.82	123,939.82	100	收回困难
5	309,974.38	309,974.38	100	收回困难
6	167,895.20	167,895.20	100	收回困难
7	257,387.57	257,387.57	100	收回困难
合计	7,652,445.78	7,652,445.78	100	/

按单项计提坏账准备的说明: √适用 □不适用

因收回困难, 单项计提坏账准备。

按组合计提坏账准备: √适用 □不适用

组合计提项目: 账龄组合

单位:元 币种:人民币

名称	期末余额		
	账面余额	坏账准备	计提比例 (%)
3个月以内	524,619,528.30	0.00	0.00
3个月至1年	13,776,723.25	68,883.64	0.50
合计	538,396,251.55	68,883.64	/

按组合计提坏账准备的说明:

√适用 □不适用

账龄组合: 本公司以应收账款账龄为基础, 结合当前状况以及对未来经济状况的预测来评估各类应收账款的预期信用损失。

按预期信用损失一般模型计提坏账准备

√适用 □不适用

单位:元 币种:人民币

坏账准备	第一阶段	第二阶段	第三阶段	合计
	未来12个月预期信用损失	整个存续期预期信用损失(未发生信用减值)	整个存续期预期信用损失(已发生信用减值)	
2025年1月1日余额	0.00	0.00	7,652,445.78	7,652,445.78
2025年1月1日余额在本期	0.00	0.00	0.00	0.00
—转入第二阶段	0.00	0.00	0.00	0.00
—转入第三阶段	0.00	0.00	0.00	0.00
—转回第二阶段	0.00	0.00	0.00	0.00
—转回第一阶段	0.00	0.00	0.00	0.00
本期计提	0.00	69,075.24	0.00	69,075.24
本期转回	0.00	0.00	0.00	0.00
本期转销	0.00	0.00	0.00	0.00
本期核销	0.00	0.00	0.00	0.00
其他变动	0.00	-191.60	0.00	-191.60
2025年12月31日余额	0.00	68,883.64	7,652,445.78	7,721,329.42

各阶段划分依据和坏账准备计提比例无

(3). 坏账准备的情况

√适用 □不适用

单位：元 币种：人民币

类别	期初余额	本期变动金额				期末余额
		计提	收回或转回	转销或核销	其他变动	
按单项计提坏账准备的应收账款	7,652,445.78	0.00	0.00	0.00	0.00	7,652,445.78
按组合计提坏账准备的应收账款	0.00	69,075.24	0.00	0.00	-191.60	68,883.64
合计	7,652,445.78	69,075.24	0.00	0.00	-191.60	7,721,329.42

其他说明：无

(4). 按欠款方归集的期末余额前五名的应收账款和合同资产情况

√适用 □不适用

单位：元 币种：人民币

单位名称	应收账款期末余额	合同资产期末余额	应收账款和合同资产期末余额	占应收账款和合同资产期末余额合计数的比例 (%)	坏账准备期末余额
1	66,095,820.36	0.00	66,095,820.36	12.10	0.00
2	15,431,923.69	0.00	15,431,923.69	2.83	0.00
3	10,062,078.64	0.00	10,062,078.64	1.84	0.00
4	9,563,308.86	0.00	9,563,308.86	1.75	0.00
5	9,428,260.52	0.00	9,428,260.52	1.73	0.00
合计	110,581,392.07	0.00	110,581,392.07	20.25	0.00

其他说明：无

其他说明：√适用 □不适用

A 本期无实际核销的应收账款。

B 本报告期应收账款中持本公司 5%(含 5%)以上表决权股份的股东欠款 23,584.91 元，应收其他关联方的余额合计为 4,317,689.07 元。

4、 应收款项融资

(1). 应收款项融资分类列示

√适用 □不适用

单位：元 币种：人民币

项目	期末余额	期初余额
银行承兑汇票	183,932,319.05	166,797,324.10
小计	183,932,319.05	166,797,324.10
减：坏账准备	0.00	0.00
合计	183,932,319.05	166,797,324.10

(2). 期末公司已质押的应收款项融资

√适用 □不适用

单位：元 币种：人民币

项目	期末已质押金额
银行承兑票据	0.00
商业承兑票据	0.00
合计	0.00

(3). 期末公司已背书或贴现且在资产负债表日尚未到期的应收款项融资

√适用 □不适用

单位：元 币种：人民币

项目	期末终止确认金额	期末未终止确认金额
银行承兑票据	183,706,010.37	0.00
商业承兑票据	0.00	0.00
合计	183,706,010.37	0.00

(4). 按坏账计提方法分类披露

√适用 □不适用

单位：元 币种：人民币

类别	期末余额					期初余额				
	账面余额		坏账准备		账面价值	账面余额		坏账准备		账面价值
	金额	比例 (%)	金额	计提比例 (%)		金额	比例 (%)	金额	计提比例 (%)	
按单项计提坏账准备	0.00	0.00	0.00	0.00	0.00	0.00	0.00	0.00	0.00	0.00
按组合计提坏账准备	183,932,319.05	100.00	0.00	0.00	183,932,319.05	166,797,324.10	100.00	0.00	0.00	166,797,324.10
其中：										
无风险组合	183,932,319.05	100.00	0.00	0.00	183,932,319.05	166,797,324.10	100.00	0.00	0.00	166,797,324.10
合计	183,932,319.05	100.00	0.00	0.00	183,932,319.05	166,797,324.10	100.00	0.00	0.00	166,797,324.10

按组合计提坏账准备：

√适用 □不适用

组合计提项目：无风险组合

单位：元 币种：人民币

名称	期末余额		
	账面余额	坏账准备	计提比例 (%)
无风险组合	183,932,319.05	0.00	0.00
合计	183,932,319.05	0.00	0.00

按组合计提坏账准备的说明 √适用 □不适用

无风险组合：以支付为目的的高信用等级银行承兑的商业汇票。

各阶段划分依据和坏账准备计提比例无

5、预付款项

(1). 预付款项按账龄列示

√适用 □不适用

单位：元 币种：人民币

账龄	期末余额		期初余额	
	金额	比例 (%)	金额	比例 (%)

1 年以内	14,851,699.34	99.06	22,092,386.44	98.18
1 至 2 年	140,815.91	0.94	410,389.72	1.82
2 至 3 年	333.33	0.00	0.00	0.00
3 年以上	0.00	0.00	0.00	0.00
合计	14,992,848.58	100.00	22,502,776.16	100.00

账龄超过 1 年且金额重要的预付款项未及时结算原因的说明：

报告期内无账龄超过 1 年且金额重要的预付款项。

(2). 按预付对象归集的期末余额前五名的预付款情况

√适用 □不适用

单位：元 币种：人民币

单位名称	期末余额	占预付款项期末余额合计数的比例(%)
1	3,661,340.86	24.42
2	2,432,000.00	16.22
3	2,290,000.00	15.27
4	1,181,243.94	7.88
5	1,110,811.91	7.41
合计	10,675,396.71	71.20

其他说明：无

其他说明：√适用 □不适用

本报告期预付款项中无持有公司 5%(含 5%)以上表决权股份的股东欠款，无其他关联方欠款。

6、其他应收款

项目列示

√适用 □不适用

单位：元 币种：人民币

项目	期末余额	期初余额
应收利息	0.00	0.00
应收股利	0.00	0.00
其他应收款	34,395,661.04	25,207,367.28
合计	34,395,661.04	25,207,367.28

其他应收款

(1). 按账龄披露

√适用 □不适用

单位：元 币种：人民币

账龄	期末账面余额	期初账面余额
1 年以内	34,380,790.23	24,971,650.28
其中：1 年以内分项		
3 个月以内	26,837,919.80	23,323,340.37
3 个月至 1 年	7,542,870.43	1,648,309.91
1 至 2 年	57,600.00	276,876.15
2 至 3 年	13,010.31	44,915.27
3 年以上	552,136.04	543,925.07
小 计	35,003,536.58	25,837,366.77
减：坏账准备	607,875.54	629,999.49
合计	34,395,661.04	25,207,367.28

(2). 按款项性质分类情况

√适用 □不适用

单位：元 币种：人民币

款项性质	期末账面余额	期初账面余额
设备转让费	0.00	990,000.00
退税款	33,467,658.17	22,748,708.14
租押金款	340,250.31	429,095.73
单位往来款	497,127.99	513,932.32
混改预留费	697,978.93	960,920.94
服务费	0.00	190,153.39
其他	521.18	4,556.25
小 计	35,003,536.58	25,837,366.77
减：坏账准备	607,875.54	629,999.49
合计	34,395,661.04	25,207,367.28

(3). 坏账准备计提情况

√适用 □不适用

单位：元 币种：人民币

坏账准备	第一阶段	第二阶段	第三阶段	合计
	未来12个月预期信用损失	整个存续期预期信用损失(未发生信用减值)	整个存续期预期信用损失(已发生信用减值)	
2025年1月1日余额	0.00	371,774.09	258,225.40	629,999.49
2025年1月1日余额在本期	0.00	0.00	0.00	0.00
--转入第二阶段	0.00	0.00	0.00	0.00
--转入第三阶段	0.00	0.00	0.00	0.00
--转回第二阶段	0.00	0.00	0.00	0.00
--转回第一阶段	0.00	0.00	0.00	0.00
本期计提	0.00	86,016.10	0.00	86,016.10
本期转回	0.00	108,069.93	0.00	108,069.93
本期转销	0.00	0.00	0.00	0.00
本期核销	0.00	0.00	0.00	0.00
其他变动	0.00	-70.12	0.00	-70.12
2025年12月31日余额	0.00	349,650.14	258,225.40	607,875.54

各阶段划分依据和坏账准备计提比例

第一阶段：基于以无风险组合计提的其他应收款坏账准备。

第二阶段：基于以账龄组合计提的其他应收款坏账准备。计提比例详见五、重要会计政策及会计估计 14、其他应收款。

第三阶段：对于有客观证据表明其已发生信用减值的，本公司将该其他应收款作为已发生信用减值的其他应收款并按照单项工具整个存续期的预期信用损失计量损失准备。

(4). 坏账准备的情况

√适用 □不适用

单位：元 币种：人民币

类别	期初余额	本期变动金额				期末余额
		计提	收回或转回	转销或核销	其他变动	
其他应收款	629,999.49	86,016.10	108,069.93	0.00	-70.12	607,875.54
合计	629,999.49	86,016.10	108,069.93	0.00	-70.12	607,875.54

(5). 按欠款方归集的期末余额前五名的其他应收款情况

√适用 □不适用

单位：元 币种：人民币

单位名称	期末余额	占其他 应收款 期末余 额合计 数的比 例(%)	款项的性质	账龄	坏账准备 期末余额
天津市河东区国家税务局	23,800,598.84	67.99	退税款	3个月以内	0.00
	5,739,083.75	16.40		3个月至1年	28,695.42
国家税务总局天津市滨海新区税务局	2,651,421.28	7.57	退税款	3个月以内	0.00
	1,276,554.30	3.65		3个月至1年	6,382.77
天津药业集团有限公司	381,647.84	1.09	混改预留费	3个月以内	0.00
	306,731.09	0.88		3个月至1年	1,533.65
	9,600.00	0.03		1年至2年	1,920.00
天津安莱特消防技术服务有限公司	258,225.40	0.74	单位往来	3年以上	258,225.40
广药白云山医药大健康供应链（广州）有限公司	100,000.00	0.29	租押金款	3个月至1年	500.00
合计	34,523,862.50	98.64	/	/	297,257.24

其他说明：

√适用 □不适用

其他应收款中持本公司5%(含5%)以上股份的股东欠款697,978.93元，应收其他关联方的余额合计为0.00元。

7、 存货

(1). 存货分类

√适用 □不适用

单位：元 币种：人民币

项目	期末余额			期初余额		
	账面余额	存货跌价准备/ 合同履约成本 减值准备	账面价值	账面余额	存货跌价准 备/合同履约 成本减值准 备	账面价值
原材料	122,934,703.25	15,351,115.63	107,583,587.62	100,925,236.88	7,973,639.56	92,951,597.32
在产品	225,101,538.81	15,814,393.44	209,287,145.37	233,969,225.40	16,119,140.61	217,850,084.79
库存商品	219,607,839.98	31,325,404.03	188,282,435.95	327,576,356.32	37,924,942.34	289,651,413.98
辅助材料	4,690,874.52	217,181.35	4,473,693.17	4,985,612.71	70,695.93	4,914,916.78
包装材料	26,447,992.51	955,115.91	25,492,876.60	36,311,554.17	628,700.13	35,682,854.04
修理用备件	3,568,436.27	0.00	3,568,436.27	4,242,289.55	3,893.55	4,238,396.00
委托加工材料	1,313,344.30	0.00	1,313,344.30	1,184,479.29	0.00	1,184,479.29
发出商品	40,814,270.88	622,422.10	40,191,848.78	0.00	0.00	0.00
合同履约成本	4,895,444.13	1,252,702.92	3,642,741.21	5,441,640.51	0.00	5,441,640.51
合计	649,374,444.65	65,538,335.38	583,836,109.27	714,636,394.83	62,721,012.12	651,915,382.71

(2). 存货跌价准备及合同履约成本减值准备

√适用 □不适用

单位：元 币种：人民币

项目	期初余额	本期增加金额		本期减少金额		期末余额
		计提	其他	转回或转销	其他	
原材料	7,973,639.56	11,138,283.65		3,760,807.58		15,351,115.63
在产品	16,119,140.61	5,336,000.80		5,640,747.97		15,814,393.44
库存商品	37,924,942.34	21,712,667.81		28,312,206.12		31,325,404.03
辅助材料	70,695.93	147,449.64		964.22		217,181.35
包装材料	628,700.13	326,641.49		225.71		955,115.91
修理用备件	3,893.55	0.00		3,893.55		0.00
发出商品	0.00	622,422.10		0.00		622,422.10
合同履约成本	0.00	1,252,702.92		0.00		1,252,702.92
合计	62,721,012.12	40,536,168.41		37,718,845.15		65,538,335.38

本期转回或转销存货跌价准备的原因

√适用 □不适用

转回存货跌价准备是减记存货价值的影响因素已经消失，转销存货跌价准备是减记存货已售。

8、其他流动资产

√适用 □不适用

单位：元 币种：人民币

项目	期末余额	期初余额
待抵扣进项税额	112,924.26	23,427.46
预缴所得税	7,477,952.93	7,232,175.27
待认证进项税	2,606,134.29	754.92
存款利息	242,262.25	0.00
应收退货成本	4,484,710.65	0.00
其他	53,559.46	0.00
合计	14,977,543.84	7,256,357.65

其他说明：无

9、长期股权投资

(1). 长期股权投资情况

√适用 □不适用

单位：元 币种：人民币

被投资单位	期初 余额（账面价值）	本期增减变动								期末 余额（账面价 值）	减值 准备 期末 余额	
		追加投资	减少 投资	权益法下确 认的投资损 益	其他 综合 收益 调整	其他权益变 动	宣告 发放 现金 股利 或利 润	计提 减值 准备	其他			
二、联营企业												
天津药业研究院股份有限公司	5,328,144.52	0.00	0.00	-1,556,364.75	0.00	0.00	0.00	0.00	0.00	-3,771,779.77	0.00	0.00
江西百思康瑞药业有限公司	8,286,165.13	20,400,000.00	0.00	-866,365.63	0.00	603,853.86	0.00	0.00	0.00	0.00	28,423,653.36	0.00
合计	13,614,309.65	20,400,000.00	0.00	-2,422,730.38	0.00	603,853.86	0.00	0.00	0.00	-3,771,779.77	28,423,653.36	0.00

10、其他权益工具投资

(1). 其他权益工具投资情况

√适用 □不适用

单位：元 币种：人民币

项目	期初 余额	本期增减变动					期末 余额	本期确认的 股利收入	累计计入其他 综合收益的利 得	累计计入其他 综合收益的损 失	指定为以公 允价值计量 且其变动计 入其他综合 收益的原因
		追加 投资	减少 投资	本期计入其他 综合收益的利 得	本期计入其 他综合收益 的损失	其他					
天津国展中心 股份有限公司	16,329,953.38	0.00	8,182,019.00	2,284,789.20	0.00	0.00	10,432,723.58	0.00	0.00	7,539,025.30	出于战略目的而计划长期持有

北方国际信托股份有限公司	189,010,999.31	0.00	0.00	14,602,668.47	0.00	0.00	203,613,667.78	1,685,119.85	169,911,270.78	0.00	出于战略目的而计划长期持有
天津泰信资产管理有限责任公司	8,288,593.19	0.00	0.00	0.00	1,446,505.12	0.00	6,842,088.07	0.00	0.00	9,455,514.93	出于战略目的而计划长期持有
保定北瑞甬体生物有限公司	637,348.53	0.00	0.00	0.00	203,135.96	0.00	434,212.57	0.00	0.00	4,565,787.43	出于战略目的而计划长期持有
合计	214,266,894.41	0.00	8,182,019.00	16,887,457.67	1,649,641.08	0.00	221,322,692.00	1,685,119.85	169,911,270.78	21,560,327.66	/

(2). 本期存在终止确认的情况说明

√适用 □不适用

单位：元 币种：人民币

项目	因终止确认转入留存收益的累计利得	因终止确认转入留存收益的累计损失	终止确认的原因
天津万宁保健品有限公司		4,320,045.81	注销完成
合计		4,320,045.81	/

11、 固定资产

项目列示

√适用 □不适用

单位：元 币种：人民币

项目	期末余额	期初余额
固定资产	2,610,599,006.63	2,830,190,701.19
固定资产清理	0.00	0.00
合计	2,610,599,006.63	2,830,190,701.19

固定资产

(1). 固定资产情况

√适用 □不适用

单位：元 币种：人民币

项目	房屋及建筑物	机器设备	运输设备	仪器、计量器具	办公设备	电子设备	其他设备	合计
一、账面原值：								
1. 期初余额	2,315,849,828.53	2,444,322,916.91	12,599,649.88	122,936,687.51	21,517,835.85	31,178,699.39	15,766,931.65	4,964,172,549.72
2. 本期增加金额	4,727,805.79	36,118,805.38	116,654.87	0.00	161,273.09	1,795,223.56	1,065,639.98	43,985,402.67
(1) 购置	0.00	17,292,441.04	87,893.81	0.00	161,273.09	841,260.34	573,904.25	18,956,772.53
(2) 在建工程转入	4,727,805.79	18,826,364.34	28,761.06	0.00	0.00	953,963.22	491,735.73	25,028,630.14
(3) 外币折算	0.00	0.00	0.00	0.00	0.00	0.00	0.00	0.00
(4) 其他	0.00	0.00	0.00	0.00	0.00	0.00	0.00	0.00
3. 本期减少金额	9,676,985.22	37,565,769.82	0.00	0.00	5,930.62	0.00	0.00	47,248,685.66
(1) 处置或报废	7,463,476.15	35,856,969.78	0.00	0.00	0.00	0.00	0.00	43,320,445.93
(2) 转入在建工程	1,380,531.87	1,358,680.59	0.00	0.00	0.00	0.00	0.00	2,739,212.46
(3) 外币折算	0.00	0.00	0.00	0.00	5,930.62	0.00	0.00	5,930.62
(4) 其他	832,977.20	350,119.45	0.00	0.00	0.00	0.00	0.00	1,183,096.65
4. 期末余额	2,310,900,649.10	2,442,875,952.47	12,716,304.75	122,936,687.51	21,673,178.32	32,973,922.95	16,832,571.63	4,960,909,266.73
二、累计折旧								
1. 期初余额	655,119,313.86	1,250,168,474.16	8,588,963.52	68,409,623.78	15,713,599.75	17,065,891.87	9,889,397.87	2,024,955,264.81
2. 本期增加金额	59,395,012.68	168,148,035.95	895,040.70	8,113,597.14	2,754,414.26	6,073,268.16	1,948,152.85	247,327,521.74
(1) 本期计提	59,395,012.68	168,148,035.95	895,040.70	8,113,597.14	2,754,414.26	6,073,268.16	1,948,152.85	247,327,521.74
(2) 在建工程转入	0.00	0.00	0.00	0.00	0.00	0.00	0.00	0.00
(3) 外币折算	0.00	0.00	0.00	0.00	0.00	0.00	0.00	0.00
(4) 其他	0.00	0.00	0.00	0.00	0.00	0.00	0.00	0.00
3. 本期减少金额	2,907,788.06	15,051,200.23	0.00	0.00	5,930.62	0.00	0.00	17,964,918.91
(1) 处置或报废	2,555,464.32	14,168,866.15	0.00	0.00	0.00	0.00	0.00	16,724,330.47
(2) 转入在建工程	352,323.74	882,334.08	0.00	0.00	0.00	0.00	0.00	1,234,657.82
(3) 外币折算	0.00	0.00	0.00	0.00	5,930.62	0.00	0.00	5,930.62
(4) 其他	0.00	0.00	0.00	0.00	0.00	0.00	0.00	0.00
4. 期末余额	711,606,538.48	1,403,265,309.88	9,484,004.22	76,523,220.92	18,462,083.39	23,139,160.03	11,837,550.72	2,254,317,867.64
三、减值准备								
1. 期初余额	25,774,467.67	81,525,460.06	10,842.15	1,634,057.31	39,254.98	40,990.30	1,511.25	109,026,583.72
2. 本期增加金额	593,764.54	2,009,340.23	0.00	261.31	840.81	0.00	0.00	2,604,206.89

(1) 计提	593,764.54	2,009,340.23	0.00	261.31	840.81	0.00	0.00	2,604,206.89
(2) 其他	0.00	0.00	0.00	0.00	0.00	0.00	0.00	0.00
3. 本期减少金额	0.00	15,638,398.15	0.00	0.00	0.00	0.00	0.00	15,638,398.15
(1) 处置或报废	0.00	15,638,398.15	0.00	0.00	0.00	0.00	0.00	15,638,398.15
(2) 转入在建工程	0.00	0.00	0.00	0.00	0.00	0.00	0.00	0.00
(3) 其他	0.00	0.00	0.00	0.00	0.00	0.00	0.00	0.00
4. 期末余额	26,368,232.21	67,896,402.14	10,842.15	1,634,318.62	40,095.79	40,990.30	1,511.25	95,992,392.46
四、账面价值								
1. 期末账面价值	1,572,925,878.41	971,714,240.45	3,221,458.38	44,779,147.97	3,170,999.14	9,793,772.62	4,993,509.66	2,610,599,006.63
2. 期初账面价值	1,634,956,047.00	1,112,628,982.69	3,999,844.21	52,893,006.42	5,764,981.12	14,071,817.22	5,876,022.53	2,830,190,701.19

(2). 未办妥产权证书的固定资产情况

√适用 □不适用

单位：元 币种：人民币

项目	账面价值	未办妥产权证书的原因
西区生物园项目	189,013,938.00	部分厂房已完成竣工验收和消防验收，正在做规划验收、联合验收。

(3). 固定资产的减值测试情况

√适用 □不适用

可收回金额按公允价值减去处置费用后的净额确定

√适用 □不适用

单位：元 币种：人民币

项目	账面价值	可收回金额	减值金额	公允价值和处置费用的确定方式	关键参数	关键参数的确定依据
房屋及建筑物	602,614.10	8,849.56	593,764.54	处理时可收回金额、预计处置费用	处理时可收回金额、处置费用	处理时可收回金额：参考市场价格；处置费用：为使资产达到可销售状态所产生的直接费用等。
机器设备	13,008.25	0.00	13,008.25	预计未来无处置价值全额计提	/	/
机器设备	2,216,508.97	220,176.99	1,996,331.98	处理时可收回金额、预计处置费用	处理时可收回金额、处置费用	处理时可收回金额：参考市场价格；处置费用：为使资产达到可销售状态所产生的直接费用等。
仪器、计量器具	261.31	0.00	261.31	预计未来无处置价值全额计提	/	/
办公设备	840.81	0.00	840.81	预计未来无处置价值全额计提	/	/
合计	2,833,233.44	229,026.55	2,604,206.89	/	/	/

其他说明：√适用 □不适用

A.本报告期末固定资产抵押情况：本报告期末存在抵押房屋及建筑物，账面原值为400,166,002.46元，账面价值为321,783,303.90元。

B.截至2025年12月31日，存在无使用价值的固定资产计提减值准备金额95,992,392.46元。

12、 在建工程

项目列示

√适用 □不适用

单位：元 币种：人民币

项目	期末余额	期初余额
在建工程	60,997,354.56	39,608,271.62
工程物资	4,793,462.34	4,911,926.94
合计	65,790,816.90	44,520,198.56

在建工程

(1). 在建工程情况

√适用 □不适用

单位：元 币种：人民币

项目	期末余额			期初余额		
	账面余额	减值准备	账面价值	账面余额	减值准备	账面价值
西林瓶车间项目	23,353,275.69	0.00	23,353,275.69	16,455,078.80	0.00	16,455,078.80
其他	45,704,169.54	8,060,090.67	37,644,078.87	23,289,606.09	136,413.27	23,153,192.82
合计	69,057,445.23	8,060,090.67	60,997,354.56	39,744,684.89	136,413.27	39,608,271.62

(2). 重要在建工程项目本期变动情况

√适用 □不适用

单位：元 币种：人民币

项目名称	预算数	期初余额	本期增加金额	本期转入固定资产金额	本期其他减少金额	期末余额	工程累计投入占预算比例 (%)	工程进度	利息资本化累计金额	其中：本期利息资本化金额	本期利息资本化率 (%)	资金来源
西林瓶车间项目	36,301,500.00	16,455,078.80	6,898,196.89	0.00	0.00	23,353,275.69	61.61	90.00%	0.00	0.00	0.00	自筹
合计	36,301,500.00	16,455,078.80	6,898,196.89	0.00	0.00	23,353,275.69	/	/	0.00	0.00	/	/

(3). 本期计提在建工程减值准备情况

√适用 □不适用

单位：元 币种：人民币

项目	期初余额	本期增加	本期减少	期末余额	计提原因
激素无菌原料药多功能车间项目	0.00	7,923,677.40	0.00	7,923,677.40	因市场情况变化，激素无菌原料药多功能车间项目已无法达到预期目标，项目已终止实施。
其他	136,413.27	0.00	0.00	136,413.27	/
合计	136,413.27	7,923,677.40	0.00	8,060,090.67	/

(4). 在建工程的减值测试情况

√适用 □不适用

可收回金额按公允价值减去处置费用后的净额确定

√适用 □不适用

单位：元 币种：人民币

项目	账面价值	可收回金额	减值金额	公允价值和处置费用的确定方式	关键参数	关键参数的确定依据

激素无菌原料药多功能车间项目	7,923,677.40	0.00	7,923,677.40	预计未来无处置价值全额计提	/	/
合计	7,923,677.40	0.00	7,923,677.40	/	/	/

工程物资

(1). 工程物资情况

√适用 □不适用

单位：元 币种：人民币

项目	期末余额			期初余额		
	账面余额	减值准备	账面价值	账面余额	减值准备	账面价值
工程材料	3,899,902.07	0.00	3,899,902.07	4,025,269.30	0.00	4,025,269.30
未安装设备	893,560.27	0.00	893,560.27	886,657.64	0.00	886,657.64
合计	4,793,462.34	0.00	4,793,462.34	4,911,926.94	0.00	4,911,926.94

其他说明：无

13、 使用权资产

(1). 使用权资产情况

√适用 □不适用

单位：元 币种：人民币

项目	房屋及建筑物	运输设备	合计
一、账面原值			
1. 期初余额	328,945.90	0.00	328,945.90
2. 本期增加金额	7,873.64	169,210.65	177,084.29
(1) 新增	0.00	169,210.65	169,210.65
(2) 变更	7,873.64	0.00	7,873.64
3. 本期减少金额	0.00	0.00	0.00
(1) 处置	0.00	0.00	0.00
(2) 变更	0.00	0.00	0.00
4. 期末余额	336,819.54	169,210.65	506,030.19
二、累计折旧			
1. 期初余额	41,118.24	0.00	41,118.24
2. 本期增加金额	166,441.37	42,302.64	208,744.01
(1) 计提	166,441.37	42,302.64	208,744.01
(2) 变更	0.00	0.00	0.00
3. 本期减少金额	0.00	0.00	0.00
(1) 处置	0.00	0.00	0.00
(2) 变更	0.00	0.00	0.00
4. 期末余额	207,559.61	42,302.64	249,862.25
三、减值准备			
1. 期初余额	0.00	0.00	0.00
2. 本期增加金额	0.00	0.00	0.00
(1) 计提	0.00	0.00	0.00
3. 本期减少金额	0.00	0.00	0.00
(1) 处置	0.00	0.00	0.00
4. 期末余额	0.00	0.00	0.00
四、账面价值			

1. 期末账面价值	129,259.93	126,908.01	256,167.94
2. 期初账面价值	287,827.66	0.00	287,827.66

14、 无形资产

(1). 无形资产情况

√适用 □不适用

单位：元 币种：人民币

项目	工业产权	计算机软件	药品批准证书	专有技术	土地使用权	合计
一、账面原值						
1. 期初余额	24,020,000.00	33,366,738.57	366,218,926.85	111,400,258.19	66,267,280.38	601,273,203.99
2. 本期增加金额	0.00	3,872,841.62	82,916,598.55	388,349.50	0.00	87,177,789.67
(1) 购置	0.00	0.00	38,188,356.40	388,349.50	0.00	38,576,705.90
(2) 内部研发	0.00	0.00	44,728,242.15	0.00	0.00	44,728,242.15
(3) 企业合并增加	0.00	0.00	0.00	0.00	0.00	0.00
(4) 在建工程转入	0.00	3,872,841.62	0.00	0.00	0.00	3,872,841.62
3. 本期减少金额	0.00	0.00	0.00	0.00	0.00	0.00
(1) 处置	0.00	0.00	0.00	0.00	0.00	0.00
(2) 其他	0.00	0.00	0.00	0.00	0.00	0.00
4. 期末余额	24,020,000.00	37,239,580.19	449,135,525.40	111,788,607.69	66,267,280.38	688,450,993.66
二、累计摊销						
1. 期初余额	24,020,000.00	8,659,998.17	97,450,411.78	104,058,293.56	17,420,305.63	251,609,009.14
2. 本期增加金额	0.00	3,731,460.80	40,597,848.15	2,389,338.26	1,530,889.20	48,249,536.41
(1) 计提	0.00	3,731,460.80	40,597,848.15	2,389,338.26	1,530,889.20	48,249,536.41
3. 本期减少金额	0.00	0.00	0.00	0.00	0.00	0.00
(1) 处置	0.00	0.00	0.00	0.00	0.00	0.00
4. 期末余额	24,020,000.00	12,391,458.97	138,048,259.93	106,447,631.82	18,951,194.83	299,858,545.55
三、减值准备						
1. 期初余额	0.00	0.00	0.00	0.00	0.00	0.00
2. 本期增加金额	0.00	0.00	0.00	0.00	0.00	0.00
(1) 计提	0.00	0.00	0.00	0.00	0.00	0.00
3. 本期减少金额	0.00	0.00	0.00	0.00	0.00	0.00
(1) 处置	0.00	0.00	0.00	0.00	0.00	0.00
4. 期末余额	0.00	0.00	0.00	0.00	0.00	0.00
四、账面价值						
1. 期末账面价值	0.00	24,848,121.22	311,087,265.47	5,340,975.87	47,316,085.55	388,592,448.11
2. 期初账面价值	0.00	24,706,740.40	268,768,515.07	7,341,964.63	48,846,974.75	349,664,194.85

本期末通过公司内部研发形成的无形资产占无形资产余额的比例是26.89%

其他说明：√适用 □不适用

A.截至 2025 年 12 月 31 日，无形资产不存在可收回金额低于账面价值的情况，故未计提减值准备。

B. 本公司土地使用权均已办妥产权证书。

C. 本报告期末无形资产抵押情况：本报告期末存在抵押土地使用权，账面原值为 3,713,022.06 元，账面价值为 2,465,899.80 元。

15、 商誉

(1). 商誉账面原值

√适用 □不适用

单位：元 币种：人民币

被投资单位名称或形成商誉的事项	期初余额	本期增加		本期减少		期末余额
		企业合并形成的		处置		
津药药业（香港）有限公司	11,500,619.89	0.00	0.00	0.00	0.00	11,500,619.89
合计	11,500,619.89	0.00	0.00	0.00	0.00	11,500,619.89

(2). 商誉减值准备

√适用 □不适用

单位：元 币种：人民币

被投资单位名称或形成商誉的事项	期初余额	本期增加		本期减少		期末余额
		计提		处置		
津药药业（香港）有限公司	11,500,619.89	0.00	0.00	0.00	0.00	11,500,619.89
合计	11,500,619.89	0.00	0.00	0.00	0.00	11,500,619.89

其他说明：

√适用 □不适用

A. 本公司于 2008 年 1 月收购津药药业（香港）有限公司 60% 股权，持股比例由 40% 增加到 100%，形成非同一控制下企业合并，合并报表确认的商誉为 11,500,619.89 元。

B. 对津药药业（香港）有限公司合并报表确认的商誉 11,500,619.89 元已于 2013 年全额计提减值。

16、 递延所得税资产/ 递延所得税负债

(1). 未经抵销的递延所得税资产

√适用 □不适用

单位：元 币种：人民币

项目	期末余额		期初余额	
	可抵扣暂时性差异	递延所得税资产	可抵扣暂时性差异	递延所得税资产
资产减值准备	189,560,817.62	28,438,530.15	69,181,875.28	10,377,281.29
固定资产账面价值小于计税基础	488,090.26	73,213.54	638,146.53	95,721.98
内部交易未实现利润	6,763,624.31	1,014,543.64	5,927,281.46	889,092.21
递延收益	105,479,782.67	15,821,967.43	96,841,603.69	14,526,240.56
其他权益工具投资公允价值变动	21,560,327.66	3,234,049.15	19,932,051.47	2,989,807.72
租赁	128,304.79	19,245.72	0.00	0.00
预计负债及预计折让	12,151,463.43	2,182,309.87	0.00	0.00
合计	336,132,410.74	50,783,859.50	192,520,958.43	28,878,143.76

(2). 未经抵销的递延所得税负债

√适用 □不适用

单位：元 币种：人民币

项目	期末余额	期初余额
----	------	------

	应纳税暂时性差异	递延所得税负债	应纳税暂时性差异	递延所得税负债
其他权益工具投资公允价值变动	169,911,270.78	25,486,690.62	155,308,602.31	23,296,290.35
低于 500 万元设备税前一次性扣除	22,668,932.26	3,400,339.84	30,691,309.13	4,603,696.37
不满足收入确认条件的资产转让	331,186.53	49,677.98	386,384.15	57,957.62
使用权资产账面价值大于计税基础	126,908.01	19,036.20	0.00	0.00
应收退货成本	4,251,605.79	901,046.94	0.00	0.00
合计	197,289,903.37	29,856,791.58	186,386,295.59	27,957,944.34

(3). 未确认递延所得税资产明细

√适用 □不适用

单位：元 币种：人民币

项目	期末余额	期初余额
坏账准备引起的可抵扣暂时性差异	7,028,165.30	7,195,340.01
存货跌价引起的可抵扣暂时性差异	2,618,138.15	39,870,644.87
固定资产、在建工程减值准备引起的可抵扣暂时性差异	57,523,101.24	94,166,314.11
预提的利息支出	187,832.80	0.00
递延收益	26,927,707.34	43,988,799.43
可抵扣亏损	10,142,041.74	196,806,192.00
其他权益工具投资公允价值变动	0.00	6,910,066.09
内部交易未实现利润	25,279,467.05	0.00
预计负债	8,215,555.14	0.00
合计	137,922,008.76	388,937,356.51

(4). 未确认递延所得税资产的可抵扣亏损将于以下年度到期

√适用 □不适用

单位：元 币种：人民币

年份	期末金额	期初金额	备注
2022 年度	0.00	0.00	
2023 年度	0.00	0.00	
2024 年度	0.00	0.00	
2025 年度	0.00	4,957.79	
2026 年度	4,818.12	36,228,140.52	
2027 年度	3,956.38	354,047.04	
2028 年度	8,774.26	8,774.26	
2029 年度	8,612.15	8,612.15	
2030 年度	3,146.40	0.00	
2031 年度	0.00	0.00	
2032 年度	0.00	57,477,438.61	
2033 年度	0.00	36,385,231.52	
2034 年度	10,112,734.43	66,338,990.11	
合计	10,142,041.74	196,806,192.00	

17、 其他非流动资产

√适用 □不适用

单位：元 币种：人民币

项目	期末余额			期初余额		
	账面余额	减值准备	账面价值	账面余额	减值准备	账面价值

预付工程款及设备款	19,395,369.01	0.00	19,395,369.01	14,142,747.27	0.00	14,142,747.27
预付技术项目款	57,861,123.39	0.00	57,861,123.39	217,351,859.13	0.00	217,351,859.13
合计	77,256,492.40	0.00	77,256,492.40	231,494,606.40	0.00	231,494,606.40

其他说明：

本报告期其他非流动资产中无持有公司 5%(含 5%)以上表决权股份的股东欠款；预付其他关联方余额合计 12,242,570.53 元为预付技术项目款。

18、 所有权或使用权受限资产

√适用 □不适用

单位：元 币种：人民币

项目	期末				期初			
	账面余额	账面价值	受限类型	受限情况	账面余额	账面价值	受限类型	受限情况
货币资金	27,259,015.00	27,259,015.00	质押	票据及信用证保证金	38,794,775.47	38,794,775.47	质押	票据及信用证保证金
货币资金	1,166,077.60	1,166,077.60	其他	ETC 业务保证金、农民工工资保证金	5,094,594.19	5,094,594.19	其他	农民工工资保证金、环保专项资金、ETC 业务保证金
固定资产	400,166,002.46	321,783,303.90	抵押	借款抵押	399,763,862.81	333,211,682.43	抵押	借款抵押
无形资产	3,713,022.06	2,465,899.80	抵押	借款抵押	3,713,022.06	2,550,930.86	抵押	借款抵押
合计	432,304,117.12	352,674,296.30	/	/	447,366,254.53	379,651,982.95	/	/

其他说明：无。

19、 短期借款

(1). 短期借款分类

√适用 □不适用

单位：元 币种：人民币

项目	期末余额	期初余额
信用借款	140,000,000.00	80,000,000.00
未到期应付利息	120,391.55	86,745.33
抵押借款	27,754,391.02	28,489,561.60
合计	167,874,782.57	108,576,306.93

短期借款分类的说明：

A.截至 2025 年 12 月 31 日本公司无已到期但尚未偿还的借款

B.本年无关联方提供保证担保

20、 应付票据

(1). 应付票据列示

√适用 □不适用

单位：元 币种：人民币

种类	期末余额	期初余额
----	------	------

银行承兑汇票	90,058,500.00	109,807,372.00
商业承兑汇票	0.00	0.00
合计	90,058,500.00	109,807,372.00

本期末已到期未支付的应付票据总额为0.00 元。到期未付的原因是无

21、 应付账款

(1). 应付账款列示

√适用 □不适用

单位：元 币种：人民币

项目	期末余额	期初余额
应付账款	485,218,927.59	528,885,671.34
合计	485,218,927.59	528,885,671.34

本账户期末余额中应付持本公司 5%以上（含 5%）表决权股份的股东单位款项 218,001.62 元，应付其他关联方余额合计 5,420,542.03 元。

22、 预收款项

(1). 预收款项列示

√适用 □不适用

单位：元 币种：人民币

项目	期末余额	期初余额
预收账款	117,702.00	7,093.09
合计	117,702.00	7,093.09

其他说明：

√适用 □不适用

本账户期末余额中无预收持有本公司 5%以上（含 5%）表决权股份的股东单位款项；无预收其他关联方款项。

23、 合同负债

(1). 合同负债情况

√适用 □不适用

单位：元 币种：人民币

项目	期末余额	期初余额
预收商品销售款	52,727,893.19	79,725,334.68
合计	52,727,893.19	79,725,334.68

其他说明：

√适用 □不适用

本账户期末余额中无持本公司 5%以上（含 5%）表决权股份的股东单位合同负债，其他关联方合同负债余额 3,269.16 元。

24、 应付职工薪酬

(1). 应付职工薪酬列示

√适用 □不适用

单位：元 币种：人民币

项目	期初余额	本期增加	本期减少	期末余额
一、短期薪酬	132,684,309.16	495,740,372.79	519,833,992.17	108,590,689.78
二、离职后福利-设定提存计划	0.00	52,913,733.23	52,913,733.23	0.00
三、辞退福利	207,610.00	7,138,512.00	7,346,122.00	0.00
四、一年内到期的其他福利	0.00	0.00	0.00	0.00

合计	132,891,919.16	555,792,618.02	580,093,847.40	108,590,689.78
----	----------------	----------------	----------------	----------------

(2). 短期薪酬列示

√适用 □不适用

单位：元 币种：人民币

项目	期初余额	本期增加	本期减少	期末余额
一、工资、奖金、津贴和补贴	117,532,863.02	362,083,371.73	385,865,609.86	93,750,624.89
二、职工福利费	12,177,548.71	20,691,427.28	20,691,427.28	12,177,548.71
三、社会保险费	0.00	38,407,774.73	38,407,774.73	0.00
其中：医疗保险费	0.00	34,982,351.06	34,982,351.06	0.00
工伤保险费	0.00	2,051,005.08	2,051,005.08	0.00
生育保险费	0.00	1,374,418.59	1,374,418.59	0.00
四、住房公积金	0.00	37,632,876.63	37,632,876.63	0.00
五、工会经费和职工教育经费	1,357,956.43	9,755,474.33	9,665,193.58	1,448,237.18
六、非货币性福利	0.00	51,400.00	51,400.00	0.00
七、短期带薪缺勤	0.00	0.00	0.00	0.00
八、短期利润分享计划	0.00	0.00	0.00	0.00
九、其他短期薪酬	1,615,941.00	27,118,048.09	27,519,710.09	1,214,279.00
其中：以现金结算的股份支付	0.00	0.00	0.00	0.00
合计	132,684,309.16	495,740,372.79	519,833,992.17	108,590,689.78

(3). 设定提存计划列示

√适用 □不适用

单位：元 币种：人民币

项目	期初余额	本期增加	本期减少	期末余额
1、基本养老保险	0.00	50,417,194.56	50,417,194.56	0.00
2、失业保险费	0.00	2,496,538.67	2,496,538.67	0.00
3、企业年金缴费	0.00	0.00	0.00	0.00
合计	0.00	52,913,733.23	52,913,733.23	0.00

25、 应交税费

√适用 □不适用

单位：元 币种：人民币

项目	期末余额	期初余额
企业所得税	6,741,047.22	869,214.22
增值税	31,875,785.19	19,787,275.53
城市维护建设税	2,319,376.41	1,360,322.67
教育费附加	1,656,697.48	971,659.04
代扣代缴个人所得税	2,962,628.07	1,868,466.18
房产税	304,381.62	291,555.55
土地使用税	116,500.93	116,500.93
印花税	185,026.53	133,663.32
合计	46,161,443.45	25,398,657.44

26、 其他应付款

(1). 项目列示

√适用 □不适用

单位：元 币种：人民币

项目	期末余额	期初余额
应付股利	34,505.78	47,370.40

其他应付款	166,577,448.20	220,096,126.74
合计	166,611,953.98	220,143,497.14

(2). 应付股利

分类列示

√适用 □不适用

单位：元 币种：人民币

项目	期末余额	期初余额
普通股股利	34,505.78	47,370.40
其他限售流通股	0.00	0.00
合计	34,505.78	47,370.40

其他说明，包括重要的超过1年未支付的应付股利，应披露未支付原因：部分个人股东股利无法支付。

(3). 其他应付款

按款项性质列示其他应付款

√适用 □不适用

单位：元 币种：人民币

项目	期末余额	期初余额
单位往来	110,106,341.60	153,908,249.68
押金	27,112,997.35	36,625,840.15
佣金	13,427,963.10	12,432,055.62
待付费用	10,687,820.30	10,531,309.37
限制性股票回购义务	0.00	0.00
维修费	4,281,679.24	5,644,583.60
代理进口设备款	906,917.10	906,917.10
待付社保退费	47,171.22	47,171.22
其他	6,558.29	0.00
合计	166,577,448.20	220,096,126.74

账龄超过1年或逾期的重要其他应付款

√适用 □不适用

单位：元 币种：人民币

项目	期末余额	未偿还或结转的原因
天津药业集团有限公司	108,731,094.86	尚未结算
合计	108,731,094.86	/

其他说明：

√适用 □不适用

本账户期末余额中应付持本公司5%以上（含5%）表决权股份的股东单位款项为108,885,130.60元，应付其他关联方余额为50,000.00元。

27、 1年内到期的非流动负债

√适用 □不适用

单位：元 币种：人民币

项目	期末余额	期初余额
1年内到期的长期借款	32,440,000.00	200,000.00
1年内到期的租赁负债	158,097.33	165,837.39
未到期应付利息	385,395.38	337,063.33
合计	32,983,492.71	702,900.72

其他说明：

A.截至2025年12月31日本公司无已到期但尚未偿还的借款。

B.租赁负债重分类到一年内到期的租赁负债金额是 158,097.33 元。

28、 其他流动负债

其他流动负债情况

√适用 □不适用

单位：元 币种：人民币

项目	期末余额	期初余额
待转销项税额	4,679,933.23	8,857,039.38
未终止确认票据	253,196.55	0.00
退货预计负债	9,386,096.67	0.00
亏损合同	2,584,260.74	0.00
合计	16,903,487.19	8,857,039.38

29、 长期借款

(1). 长期借款分类

√适用 □不适用

单位：元 币种：人民币

项目	期末余额	期初余额
保证借款	0.00	25,000,000.00
信用借款	535,109,680.18	399,600,000.00
合计	535,109,680.18	424,600,000.00

长期借款分类的说明：

A.截至 2025 年 12 月 31 日本公司无已到期但尚未偿还的借款。

B.截至 2025 年 12 月 31 日结存的长期借款利率区间为 2.10%-2.35%。

30、 租赁负债

√适用 □不适用

单位：元 币种：人民币

项目	期末余额	期初余额
租赁负债	86,481.46	113,576.86
合计	86,481.46	113,576.86

31、 长期应付职工薪酬

√适用 □不适用

(1). 长期应付职工薪酬表

√适用 □不适用

单位：元 币种：人民币

项目	期末余额	期初余额
一、离职后福利-设定受益计划净负债	0.00	0.00
二、辞退福利	0.00	0.00
三、其他长期福利	0.00	0.00
四、待支付薪酬	0.00	3,449,000.00
合计	0.00	3,449,000.00

32、 递延收益

递延收益情况

√适用 □不适用

单位：元 币种：人民币

项目	期初余额	本期增加	本期减少	期末余额	形成原因
政府补助	140,730,403.12	7,073,189.92	16,496,103.03	131,307,490.01	与资产相关
政府补助	100,000.00	1,691,910.08	691,910.08	1,100,000.00	与收益相关
合计	140,830,403.12	8,765,100.00	17,188,013.11	132,407,490.01	/

33、 其他非流动负债

√适用 □不适用

单位：元 币种：人民币

项目	期末余额	期初余额
预收代理授权款	237,788.68	475,577.36
合计	237,788.68	475,577.36

34、 股本

√适用 □不适用

单位：元 币种：人民币

	期初余额	本次变动增减 (+、-)					期末余额
		发行新股	送股	公积金转股	其他	小计	
股份总数	1,091,886,680.00	0.00	0.00	0.00	0.00	0.00	1,091,886,680.00

35、 资本公积

√适用 □不适用

单位：元 币种：人民币

项目	期初余额	本期增加	本期减少	期末余额
资本溢价（股本溢价）	317,375,305.46	0.00	0.00	317,375,305.46
其他资本公积	2,940,872.00	674,777.08	0.00	3,615,649.08
合计	320,316,177.46	674,777.08	0.00	320,990,954.54

其他说明，包括本期增减变动情况、变动原因说明：

本期公司联营企业江西百思康瑞药业有限公司确认专项储备 2,012,846.20 元，公司按照对联营公司持股比例确认相应的其他资本公积变动 603,853.86 元；结转对天津市三隆化工有限公司资本公积 70,923.22 元。

36、 其他综合收益

√适用 □不适用

单位：元 币种：人民币

项目	期初余额	本期发生金额					税后归属于少数股东	期末余额
		本期所得税前发生额	减：前期计入其他综合收益当期	减：前期计入其他综合收益当期转入留存收益	减：所得税费用	税后归属于母公司		

			期 转 入 损 益					
一、不能重分类进损益的其他综合收益	108,486,598.09	15,237,816.59	0.00	-4,320,045.81	1,946,158.84	17,611,703.56	0.00	126,098,301.65
其中：重新计量设定受益计划变动额	0.00	0.00	0.00	0.00	0.00	0.00	0.00	0.00
权益法下不能转损益的其他综合收益	0.00	0.00	0.00	0.00	0.00	0.00	0.00	0.00
其他权益工具投资公允价值变动	108,486,598.09	15,237,816.59	0.00	-4,320,045.81	1,946,158.84	17,611,703.56	0.00	126,098,301.65
企业自身信用风险公允价值变动	0.00	0.00	0.00	0.00	0.00	0.00	0.00	0.00
二、将重分类进损益的其他综合收益	53,642.39	-564,685.11	0.00	0.00	0.00	-564,685.11	0.00	-511,042.72
其中：权益法下可转损益的其他综合收益	0.00	0.00	0.00	0.00	0.00	0.00	0.00	0.00
其他债权投资公允价值变动	0.00	0.00	0.00	0.00	0.00	0.00	0.00	0.00
金融资产重分类计入其他综合收益的金额	0.00	0.00	0.00	0.00	0.00	0.00	0.00	0.00
其他债权投资信用减值准备	0.00	0.00	0.00	0.00	0.00	0.00	0.00	0.00
现金流量套期储备	0.00	0.00	0.00	0.00	0.00	0.00	0.00	0.00
外币财务报表折算差额	53,642.39	-564,685.11	0.00	0.00	0.00	-564,685.11	0.00	-511,042.72
其他	0.00	0.00	0.00	0.00	0.00	0.00	0.00	0.00
其他综合收益合计	108,540,240.48	14,673,131.48	0.00	-4,320,045.81	1,946,158.84	17,047,018.45	0.00	125,587,258.93

其他说明，包括对现金流量套期损益的有效部分转为被套期项目初始确认金额调整：无

37、 专项储备

√适用 □不适用

单位：元 币种：人民币

项目	期初余额	本期增加	本期减少	期末余额
安全生产费	2,872,548.18	8,541,308.21	8,502,689.23	2,911,167.16
合计	2,872,548.18	8,541,308.21	8,502,689.23	2,911,167.16

其他说明，包括本期增减变动情况、变动原因说明：

根据财资〔2022〕136号文件《企业安全生产费用提取和使用管理办法》：第二十一条 危险品生产与储存企业以上一年度营业收入为依据，采取超额累退方式确定本年度应计提金额，并逐月平均提取。

38、 盈余公积

√适用 □不适用

单位：元 币种：人民币

项目	期初余额	本期增加	本期减少	期末余额
法定盈余公积	231,039,574.94	3,141,329.96	9,851.12	234,171,053.78
任意盈余公积	16,883,505.85	0.00	0.00	16,883,505.85
合计	247,923,080.79	3,141,329.96	9,851.12	251,054,559.63

盈余公积说明，包括本期增减变动情况、变动原因说明：无

39、 未分配利润

√适用 □不适用

单位：元 币种：人民币

项目	本期	上期
调整前上期末未分配利润	1,285,808,360.27	1,257,721,088.14
调整期初未分配利润合计数（调增+，调减-）	0.00	0.00
调整后期初未分配利润	1,285,808,360.27	1,257,721,088.14
加：本期归属于母公司所有者的净利润	70,564,419.30	133,450,642.68
减：提取法定盈余公积	3,141,329.96	10,439,993.39
提取任意盈余公积	0.00	0.00
提取一般风险准备	0.00	0.00
应付普通股股利	107,004,894.64	94,923,377.16
转作股本的普通股股利	0.00	0.00
加：其他	-4,320,045.81	0.00
期末未分配利润	1,241,906,509.16	1,285,808,360.27

调整期初未分配利润明细：

- 1、由于《企业会计准则》及其相关新规定进行追溯调整，影响期初未分配利润0.00 元。
- 2、由于会计政策变更，影响期初未分配利润0.00 元。
- 3、由于重大会计差错更正，影响期初未分配利润0.00 元。
- 4、由于同一控制导致的合并范围变更，影响期初未分配利润0.00 元。
- 5、其他调整合计影响期初未分配利润0.00 元。

股利分配说明：本公司 2025 年 3 月 25 日召开第九届董事会第十五次会议审议通过了 2024 年度利润分配预案的议案，根据本公司第九届董事会第十五次会议，以公司 2024 年度利润分配股权登记日的总股本为基数，向全体股东每 10 股派发现金股利 0.98 元（含税），派发现金红利总额为 107,004,894.64 元，剩余 811,895,803.65 元结转以后年度分配。

40、 营业收入和营业成本

(1). 营业收入和营业成本情况

√适用 □不适用

单位：元 币种：人民币

项目	本期发生额		上期发生额	
	收入	成本	收入	成本
主营业务	2,890,237,457.11	1,703,618,756.45	3,189,523,263.08	1,728,404,700.66
其他业务	17,797,734.88	14,523,573.02	25,761,969.51	25,685,589.30
合计	2,908,035,191.99	1,718,142,329.47	3,215,285,232.59	1,754,090,289.96

(2). 营业收入、营业成本的分解信息

√适用 □不适用

单位：元 币种：人民币

合同分类	合计	
	营业收入	营业成本
商品类型		
甾体激素类	1,846,610,867.26	1,044,157,029.13
氨基酸类	276,082,879.94	173,048,847.84
其他	767,543,709.91	486,412,879.48
其中：制剂	753,444,289.10	464,230,132.79
合计	2,890,237,457.11	1,703,618,756.45

按经营地区分类		
内销	1,950,270,266.59	1,016,686,321.41
出口	939,967,190.52	686,932,435.04
合计	2,890,237,457.11	1,703,618,756.45

41、税金及附加

√适用 □不适用

单位：元 币种：人民币

项目	本期发生额	上期发生额
城市维护建设税	13,106,642.82	13,405,675.95
教育费附加	9,361,887.98	9,575,482.89
房产税	11,536,155.28	12,366,001.60
车船使用税	13,232.00	11,252.00
土地使用税	1,521,819.34	1,521,724.28
印花税	2,573,246.61	2,816,013.13
环保税	69,132.25	92,040.90
合计	38,182,116.28	39,788,190.75

42、销售费用

√适用 □不适用

单位：元 币种：人民币

项目	本期发生额	上期发生额
会议展会费	7,181,271.39	7,084,323.02
差旅费	11,302,011.47	8,434,595.45
办公费	575,013.01	462,436.66
样品费	1,570,549.51	253,461.59
折旧费	8,855.61	9,513.92
职工薪酬	76,684,557.70	66,494,445.07
劳务费	10,754,838.95	10,165,874.32
宣传费	860,503.76	1,708,556.20
市场情报收集费	57,582,839.47	85,972,958.14
推广活动费用	118,884,685.92	247,875,964.99
市场策划服务费	39,545,263.75	113,914,756.94
服务费	1,312,638.73	984,181.82
销售佣金	20,212,287.79	16,737,450.50
其他	10,310,966.65	9,875,058.50
合计	356,786,283.71	569,973,577.12

43、管理费用

√适用 □不适用

单位：元 币种：人民币

项目	本期发生额	上期发生额
职工薪酬	163,503,874.39	149,350,571.50
折旧及摊销	71,888,346.39	70,461,783.91
物耗能源费	21,525,423.37	20,938,042.05
办公性费用	35,230,120.06	37,579,532.97
租赁费	7,462,156.59	10,431,641.85
限制性股票费用	0.00	253,812.11
安全费	8,541,308.21	8,728,493.80
物流仓储费	20,746,780.20	18,775,953.63

使用权资产折旧	166,441.37	167,975.09
其他	65,776,426.59	43,920,482.03
合计	394,840,877.17	360,608,288.94

44、 研发费用

√适用 □不适用

单位：元 币种：人民币

项目	本期发生额	上期发生额
职工薪酬	68,254,925.63	105,252,004.56
专利产权费	24,230.00	214,274.05
折旧	8,824,114.93	11,738,907.69
物耗能源费	13,660,674.53	11,143,300.31
服务费	13,431,944.06	22,029,220.43
办公性费用	728,633.10	673,172.64
检验费	703,254.40	4,141,044.56
维修费	1,032,906.19	4,620,495.94
试验研究费	16,395,095.73	39,455,602.32
其他	6,890,722.98	5,223,989.81
合计	129,946,501.55	204,492,012.31

45、 财务费用

√适用 □不适用

单位：元 币种：人民币

项目	本期发生额	上期发生额
利息支出	20,395,065.80	28,816,379.90
减：利息收入	9,735,855.94	8,123,858.11
汇兑损益	3,586,276.73	-13,672,447.48
手续费	833,419.23	910,078.48
租赁负债未确认融资租赁费用	9,992.09	3,275.25
合计	15,088,897.91	7,933,428.04

46、 其他收益

√适用 □不适用

单位：元 币种：人民币

按性质分类	本期发生额	上期发生额
代扣个人所得税手续费	243,334.68	207,827.93
政府补助-递延收益本期转入	15,476,913.11	10,378,052.55
政府补助-本期取得	7,364,798.78	7,479,865.21
增值税加计抵减	8,555,286.93	10,674,643.00
合计	31,640,333.50	28,740,388.69

47、 投资收益

√适用 □不适用

单位：元 币种：人民币

项目	本期发生额	上期发生额
权益法核算的长期股权投资收益	-2,422,730.38	-9,095,451.13
处置长期股权投资产生的投资收益	-61,072.10	3,692.58
交易性金融资产在持有期间的投资收益	0.00	0.00
其他权益工具投资在持有期间取得的股利收入	1,685,119.85	0.00
债权投资在持有期间取得的利息收入		

其他债权投资在持有期间取得的利息收入		
处置交易性金融资产取得的投资收益		
处置其他权益工具投资取得的投资收益		
处置债权投资取得的投资收益		
处置其他债权投资取得的投资收益		
债务重组收益		
合计	-798,682.63	-9,091,758.55

48、 信用减值损失

√适用 □不适用

单位：元 币种：人民币

项目	本期发生额	上期发生额
应收票据坏账损失		
应收账款坏账损失	-69,075.24	0.00
其他应收款坏账损失	22,053.83	-273,649.80
债权投资减值损失		
其他债权投资减值损失		
长期应收款坏账损失		
财务担保相关减值损失		
合计	-47,021.41	-273,649.80

49、 资产减值损失

√适用 □不适用

单位：元 币种：人民币

项目	本期发生额	上期发生额
一、合同资产减值损失		
二、存货跌价损失及合同履约成本减值损失	-38,108,535.68	-37,630,427.48
三、长期股权投资减值损失		
四、投资性房地产减值损失		
五、固定资产减值损失	-2,604,206.89	-34,556,355.38
六、工程物资减值损失		
七、在建工程减值损失	-7,923,677.40	0.00
八、生产性生物资产减值损失		
九、油气资产减值损失		
十、无形资产减值损失		
十一、商誉减值损失		
十二、开发支出减值损失	-47,855,191.24	0.00
十三、其他		
合计	-96,491,611.21	-72,186,782.86

50、 资产处置收益

√适用 □不适用

单位：元 币种：人民币

项目	本期发生额	上期发生额
处置固定资产利得	413,258.93	0.00
处置固定资产损失	-9,235.51	-33,485.38
合计	404,023.42	-33,485.38

51、 营业外收入

营业外收入情况

√适用 □不适用

单位：元 币种：人民币

项目	本期发生额	上期发生额	计入当期非经常性损益的金额
非流动资产处置利得合计	0.00	316,133.98	0.00
其中：固定资产处置利得	0.00	316,133.98	0.00
无形资产处置利得			
非货币性资产交换利得			
接受捐赠	22,159.63	0.00	22,159.63
政府补助	309,400.00	406,583.74	309,400.00
违约金及罚款收入	0.00	20,115.96	0.00
无法支付的款项	5,160,228.39	50,389.55	5,160,228.39
其他	1,551,597.18	1,058,922.56	1,551,597.18
合计	7,043,385.20	1,852,145.79	7,043,385.20

52、 营业外支出

√适用 □不适用

单位：元 币种：人民币

项目	本期发生额	上期发生额	计入当期非经常性损益的金额
非流动资产处置损失合计	4,961,158.70	378,402.89	4,961,158.70
其中：固定资产处置损失	4,961,158.70	378,402.89	4,961,158.70
无形资产处置损失			
债务重组损失			
非货币性资产交换损失			
对外捐赠	0.00	67,920.50	0.00
其中：公益性捐赠	0.00	67,920.50	0.00
非公益性捐赠			
违约金、赔偿金及罚款支出	69,727,657.57	446,720.08	69,727,657.57
其他	26.75	169.34	26.75
合计	74,688,843.02	893,212.81	74,688,843.02

53、 所得税费用

(1). 所得税费用表

√适用 □不适用

单位：元 币种：人民币

项目	本期发生额	上期发生额
按税法及相关规定计算的当期所得税	18,760,981.94	6,648,114.19
递延所得税调整	-21,953,027.34	10,452,657.63
调整以前年度所得税影响	3,246,882.93	1,199,770.54
合计	54,837.53	18,300,542.36

(2). 会计利润与所得税费用调整过程

√适用 □不适用

单位：元 币种：人民币

项目	本期发生额
利润总额	122,109,769.75
按法定/适用税率计算的所得税费用	18,316,465.45
子公司适用不同税率的影响	-3,223,244.59

调整以前期间所得税的影响	3,246,882.93
非应税收入的影响	119,802.40
不可抵扣的成本、费用和损失的影响	16,301,916.54
使用前期未确认递延所得税资产的可抵扣亏损的影响	-15,239,826.58
本期未确认递延所得税资产的可抵扣暂时性差异或可抵扣亏损的影响	-2,758,561.07
其他	-16,708,597.55
所得税费用	54,837.53

54、 其他综合收益

√适用 □不适用

详见附注 36

55、 现金流量表项目

(1). 与经营活动有关的现金

收到的其他与经营活动有关的现金

√适用 □不适用

单位：元 币种：人民币

项目	本期发生额	上期发生额
补贴收入	19,179,232.15	14,252,898.27
利息收入	9,439,725.88	9,370,141.97
往来款	22,474,094.52	29,083,699.24
保证金	13,610,388.38	9,582,460.56
其他	3,135,257.40	5,535,702.06
合计	67,838,698.33	67,824,902.10

支付的其他与经营活动有关的现金

√适用 □不适用

单位：元 币种：人民币

项目	本期发生额	上期发生额
金融手续费	492,589.19	915,455.20
差旅费	15,095,880.62	13,355,196.91
办公费	17,971,792.57	14,782,077.14
修理费	7,511,965.88	5,183,213.72
董事会费	50,146.43	237,383.19
咨询费	10,733,385.26	16,519,575.27
技术开发费	18,442,283.80	15,160,861.93
业务招待费	8,081,890.13	6,050,640.08
租赁费	8,089,213.10	10,144,524.58
服务费	45,191,724.22	20,962,914.76
运费	1,257,412.80	1,101,454.88
销售佣金	17,824,689.79	10,985,452.34
检测费	2,733,394.19	1,302,313.00
会议费	2,513,684.58	3,952,613.55
往来款	10,539,231.74	28,360,107.84
保证金	20,838,654.80	21,399,623.20
其他	80,661,403.40	30,429,916.58
合计	268,029,342.50	200,843,324.17

(2). 与投资活动有关的现金

收到的其他与投资活动有关的现金

√适用 □不适用

单位：元 币种：人民币

项目	本期发生额	上期发生额
退回项目款	109,692,000.00	0.00
合计	109,692,000.00	0.00

支付的重要的投资活动有关的现金

√适用 □不适用

单位：元 币种：人民币

项目	本期发生额	上期发生额
对联营企业追加投资	20,400,000.00	0.00
合计	20,400,000.00	0.00

支付的其他与投资活动有关的现金

√适用 □不适用

单位：元 币种：人民币

项目	本期发生额	上期发生额
归还投资款	0.00	400,000.00
合计	0.00	400,000.00

(3). 与筹资活动有关的现金

支付的其他与筹资活动有关的现金

√适用 □不适用

单位：元 币种：人民币

项目	本期发生额	上期发生额
限制性股票回购	0.00	4,771,578.69
偿还往来借款	44,939,391.02	30,000,000.00
租赁款	224,131.08	170,566.80
合计	45,163,522.10	34,942,145.49

筹资活动产生的各项负债变动情况

√适用 □不适用

单位：元 币种：人民币

项目	期初余额	本期增加		本期减少		期末余额
		现金变动	非现金变动	现金变动	非现金变动	
短期借款、长期借款、一年内到期的长期借款及应付利息	533,713,370.26	329,129,071.20	16,490,622.21	143,524,837.51	0.00	735,808,226.16
其他应付款	153,895,205.39	0.00	3,830,254.70	48,840,329.49	0.00	108,885,130.60
租赁负债及一年内到期的租赁负债	279,414.25	0.00	191,323.91	224,131.08	2,028.29	244,578.79
应付股利	47,370.40	0.00	146,768,730.09	122,461,594.74	3,919,999.97	20,434,505.78
合计	687,935,360.30	329,129,071.20	167,280,930.91	315,050,892.82	3,922,028.26	865,372,441.33

56、 现金流量表补充资料

(1). 现金流量表补充资料

√适用 □不适用

单位：元 币种：人民币

补充资料	本期金额	上期金额
1. 将净利润调节为经营活动现金流量：		
净利润	122,054,932.22	208,212,548.19

加：资产减值准备	61,200,398.79	7,977,073.18
信用减值损失	47,021.41	273,649.80
固定资产折旧、油气资产折耗、生产性生物资产折旧	247,327,521.74	253,575,858.60
使用权资产摊销	208,744.01	167,975.09
无形资产摊销	48,249,536.41	43,099,941.60
长期待摊费用摊销	0.00	0.00
处置固定资产、无形资产和其他长期资产的损失（收益以“-”号填列）	-404,023.42	33,485.38
固定资产报废损失（收益以“-”号填列）	4,961,158.70	62,268.91
公允价值变动损失（收益以“-”号填列）	0.00	0.00
财务费用（收益以“-”号填列）	23,991,334.62	15,147,207.67
投资损失（收益以“-”号填列）	798,682.63	9,091,758.55
递延所得税资产减少（增加以“-”号填列）	-21,661,474.31	12,748,582.58
递延所得税负债增加（减少以“-”号填列）	-291,553.03	-1,173,950.57
存货的减少（增加以“-”号填列）	65,261,950.18	94,997,232.20
经营性应收项目的减少（增加以“-”号填列）	-276,785,803.70	77,306,730.04
经营性应付项目的增加（减少以“-”号填列）	-138,478,763.29	-152,148,563.32
其他	0.00	0.00
经营活动产生的现金流量净额	136,479,662.96	569,371,797.90
2. 不涉及现金收支的重大投资和筹资活动：		
债务转为资本	0.00	0.00
一年内到期的可转换公司债券	0.00	0.00
融资租入固定资产	0.00	0.00
3. 现金及现金等价物净变动情况：		
现金的期末余额	796,173,029.40	594,566,597.63
减：现金的期初余额	594,566,597.63	703,007,242.12
加：现金等价物的期末余额	0.00	0.00
减：现金等价物的期初余额	0.00	0.00
现金及现金等价物净增加额	201,606,431.77	-108,440,644.49

(2). 现金和现金等价物的构成

√适用 □不适用

单位：元 币种：人民币

项目	期末余额	期初余额
一、现金	796,173,029.40	594,566,597.63
其中：库存现金	0.00	2,745.18
可随时用于支付的银行存款	796,173,029.40	594,563,852.45
可随时用于支付的其他货币资金	0.00	0.00
可用于支付的存放中央银行款项	0.00	0.00
存放同业款项	0.00	0.00
拆放同业款项	0.00	0.00
二、现金等价物	0.00	0.00
其中：三个月内到期的债券投资	0.00	0.00
三、期末现金及现金等价物余额	796,173,029.40	594,566,597.63
其中：母公司或集团内子公司使用受限制的现金和现金等价物	0.00	0.00

(3). 不属于现金及现金等价物的货币资金

√适用 □不适用

单位：元 币种：人民币

项目	期末余额	期初余额	理由
受限货币资金	28,425,092.60	43,889,369.66	票据及信用证保证金、ETC 业务保证金、农民工工资保证金
合计	28,425,092.60	43,889,369.66	/

57、 外币货币性项目

(1). 外币货币性项目

√适用 □不适用

单位：元

项目	期末外币余额	折算汇率	期末折算人民币余额
货币资金			22,035,192.84
其中：美元	3,118,453.39	7.0288	21,918,985.24
欧元	904.15	8.2355	7,446.13
港币	31,968.50	0.9032	28,874.59
新加坡元	14,635.05	5.4586	79,886.88
应收账款			134,062,517.60
其中：美元	19,073,315.16	7.0288	134,062,517.60
其他应收款			13,010.31
其中：美元	1,851.00	7.0288	13,010.31
其他应付款			14,651,382.40
其中：美元	2,024,279.07	7.0288	14,228,252.73
港币	468,468.00	0.9032	423,129.67

(2). 境外经营实体说明，包括对于重要的境外经营实体，应披露其境外主要经营地、记账本位币及选择依据，记账本位币发生变化的还应披露原因

√适用 □不适用

津药药业（新加坡）有限公司于 2008 年在新加坡注册成立，主要经营地为新加坡，其主营业务均以美元作为交易货币，涉及金额大、市场的可比性强，虽然公司日常支出以新加坡元为主，但金额小，且新加坡作为自由贸易港对公司记账本位币没有固定要求，所以公司选用美元作为记账本位币且本期记账本位币未发生变化。

58、 租赁

(1). 作为承租人

√适用 □不适用

简化处理的短期租赁或低价值资产的租赁费用

√适用 □不适用

15,030,505.49 元

与租赁相关的现金流出总额15,889,940.06（单位：元 币种：人民币）

(2). 作为出租人

作为出租人的经营租赁

√适用 □不适用

单位：元 币种：人民币

项目	租赁收入	其中:未计入租赁收款额的可变租赁付款额相关的收入
房屋租赁收入	214,994.74	/
合计	214,994.74	/

八、研发支出

1、按费用性质列示

√适用 □不适用

单位：元 币种：人民币

项目	本期发生额	上期发生额
工资福利性费用	75,513,294.00	114,081,920.93
专利产权费	24,230.00	214,274.05
折旧	9,532,096.53	12,756,697.70
物耗能源费	17,858,619.69	19,454,778.50
服务费	17,768,464.22	26,344,914.45
办公性费用	739,695.20	685,344.08
检验费	2,187,778.58	6,172,817.80
维修费	1,167,055.00	4,978,147.45
试验研究费	23,676,115.21	55,697,947.19
其他	13,664,425.25	7,249,631.35
合计	162,131,773.68	247,636,473.50
其中：费用化研发支出	129,946,501.55	204,492,012.31
资本化研发支出	32,185,272.13	43,144,461.19

2、符合资本化条件的研发项目开发支出

√适用 □不适用

单位：元 币种：人民币

项目	期初余额	本期增加金额			本期减少金额			期末余额
		内部开发支出	其他	委托研发支出	确认为无形资产	转入当期损益	其他	
XP0006	22,081,076.65	296.46	0.00	0.00	0.00	0.00	0.00	22,081,373.11
D 滴眼液	20,690,301.87	4,716.98	0.00	0.00	0.00	0.00	0.00	20,695,018.85
吸入用 XP003 混悬液	12,333,260.80	-59.53	0.00	0.00	0.00	0.00	0.00	12,333,201.27
GJ0004	11,930,782.84	94,619.07	0.00	0.00	0.00	0.00	0.00	12,025,401.91
XP0004	7,668,260.37	0.00	0.00	0.00	0.00	0.00	0.00	7,668,260.37
SZ0023	5,168,613.83	1,735,856.99	0.00	0.00	0.00	0.00	0.00	6,904,470.82
中/长链脂肪乳注射液	5,535,800.00	0.00	0.00	0.00	0.00	0.00	0.00	5,535,800.00
GJ0005	4,964,860.97	186,833.57	0.00	0.00	0.00	0.00	0.00	5,151,694.54
丙酸氟替卡松鼻喷雾剂	4,843,300.00	0.00	0.00	0.00	0.00	0.00	0.00	4,843,300.00
精氨酸谷氨酸注射液	4,212,000.00	0.00	0.00	0.00	0.00	0.00	0.00	4,212,000.00
GJ0006	3,191,279.31	0.00	0.00	0.00	0.00	0.00	0.00	3,191,279.31
JSZJ025	0.00	3,043,380.59	0.00	0.00	0.00	0.00	0.00	3,043,380.59
JSYL087	2,574,226.88	441,332.60	0.00	0.00	0.00	0.00	0.00	3,015,559.48
JSZJ016	2,866,406.11	0.00	0.00	0.00	0.00	0.00	0.00	2,866,406.11
X26	2,148,930.76	569,609.24	0.00	0.00	0.00	0.00	0.00	2,718,540.00
SZ0027	2,198,917.30	14,361.35	0.00	400,000.00	0.00	0.00	0.00	2,613,278.65
脂肪乳注射液	2,494,500.00	0.00	0.00	0.00	0.00	0.00	0.00	2,494,500.00
氯替泼诺混悬滴眼液（0.5%）	2,266,102.27	5,141.76	0.00	0.00	0.00	0.00	0.00	2,271,244.03
GJ0003	2,170,260.18	0.00	0.00	0.00	0.00	0.00	0.00	2,170,260.18
XP0024	0.00	2,081,884.14	0.00	0.00	0.00	0.00	0.00	2,081,884.14

JSYL091	1,050,136.22	618,343.92	0.00	400,000.00	0.00	0.00	0.00	2,068,480.14
X30	612,973.11	184,217.82	0.00	1,240,000.00	0.00	0.00	0.00	2,037,190.93
X25	1,610,747.43	425,381.99	0.00	0.00	0.00	0.00	0.00	2,036,129.42
X10	1,695,423.95	224,527.23	0.00	0.00	0.00	0.00	0.00	1,919,951.18
氯替泼诺妥布霉素滴眼液	1,845,493.57	6,132.08	0.00	0.00	0.00	0.00	0.00	1,851,625.65
JSYL092	1,671,393.91	131,154.55	0.00	0.00	0.00	0.00	0.00	1,802,548.46
JSYL089	1,772,215.01	10,893.86	0.00	0.00	0.00	0.00	0.00	1,783,108.87
ZJ00001	1,710,377.95	0.00	0.00	0.00	0.00	0.00	0.00	1,710,377.95
X15	1,025,991.08	308,332.30	0.00	358,490.57	0.00	0.00	0.00	1,692,813.95
X23	1,136,493.05	536,043.72	0.00	0.00	0.00	0.00	0.00	1,672,536.77
丙酸倍氯米松气雾剂	1,661,500.00	0.00	0.00	0.00	0.00	0.00	0.00	1,661,500.00
X17	354,886.87	332,625.70	0.00	943,396.23	0.00	0.00	0.00	1,630,908.80
SZ0018	1,519,040.02	0.00	0.00	0.00	0.00	0.00	0.00	1,519,040.02
XP0005	1,489,552.19	0.00	0.00	0.00	0.00	0.00	0.00	1,489,552.19
JSYL077	1,370,442.69	96,037.55	0.00	0.00	0.00	0.00	0.00	1,466,480.24
X14	711,017.25	212,170.88	0.00	358,490.57	0.00	0.00	0.00	1,281,678.70
Y24	0.00	1,252,037.83	0.00	0.00	0.00	0.00	0.00	1,252,037.83
X11	1,225,878.18	0.00	0.00	0.00	0.00	0.00	0.00	1,225,878.18
X13	865,566.30	0.00	0.00	358,490.57	0.00	0.00	0.00	1,224,056.87
Y13	1,203,683.77	0.00	0.00	0.00	0.00	0.00	0.00	1,203,683.77
X16	643,142.45	201,583.62	0.00	358,490.57	0.00	0.00	0.00	1,203,216.64
Y19	643,438.16	145,589.13	0.00	358,490.57	0.00	0.00	0.00	1,147,517.86
JSYL073	1,125,150.35	0.00	0.00	0.00	0.00	0.00	0.00	1,125,150.35
JSYL082	982,865.68	140,082.91	0.00	0.00	0.00	0.00	0.00	1,122,948.59
Y18	600,593.08	101,841.82	0.00	380,000.00	0.00	0.00	0.00	1,082,434.90
Y21	1,002,277.35	28,301.89	0.00	0.00	0.00	0.00	0.00	1,030,579.24
XP0013	1,019,103.75	0.00	0.00	0.00	0.00	0.00	0.00	1,019,103.75
XP0018	1,018,889.67	0.00	0.00	0.00	0.00	0.00	0.00	1,018,889.67
X22	423,463.35	185,072.01	0.00	358,490.57	0.00	0.00	0.00	967,025.93
JSZJ020	916,515.99	0.00	0.00	0.00	0.00	0.00	0.00	916,515.99
XP0017	914,030.74	0.00	0.00	0.00	0.00	0.00	0.00	914,030.74
XP0014	890,504.21	0.00	0.00	0.00	0.00	0.00	0.00	890,504.21
SZ0030	329.17	744,878.90	0.00	0.00	0.00	0.00	0.00	745,208.07
Y23	219,959.15	509,350.54	0.00	0.00	0.00	0.00	0.00	729,309.69
JSYL076	706,109.90	0.00	0.00	0.00	0.00	0.00	0.00	706,109.90
XP0025	0.00	696,740.69	0.00	0.00	0.00	0.00	0.00	696,740.69
X33	0.00	266,974.90	0.00	396,226.42	0.00	0.00	0.00	663,201.32
YL00008	658,196.12	0.00	0.00	0.00	0.00	0.00	0.00	658,196.12
JSYL072	647,124.34	0.00	0.00	0.00	0.00	0.00	0.00	647,124.34
XP0031	0.00	550,230.62	0.00	0.00	0.00	0.00	0.00	550,230.62
二氟泼尼酯滴眼液	16,093,350.74	840,588.76	0.00	0.00	16,933,939.50	0.00	0.00	0.00
腹膜透析液（乳酸盐）	2,918,895.68	938,562.72	0.00	1,400,000.00	5,257,458.40	0.00	0.00	0.00
注射用氢化可的松琥珀酸钠	3,309,992.09	94,508.66	0.00	1,783,149.06	5,187,649.81	0.00	0.00	0.00
复方氨基酸(15)双肽(2)注射液	2,983,084.29	532,392.67	0.00	1,200,000.00	4,715,476.96	0.00	0.00	0.00
复合磷酸氢钾注射液	1,185,958.93	837,192.01	0.00	800,000.00	2,823,150.94	0.00	0.00	0.00
盐酸纳洛酮注射液	1,529,211.39	0.00	0.00	660,377.36	2,189,588.75	0.00	0.00	0.00

酒石酸布托啡诺注射液	1,631,363.82	43,176.14	0.00	0.00	1,674,539.96	0.00	0.00	0.00
盐酸甲氧氯普胺注射液	1,226,800.78	0.00	0.00	415,094.34	1,641,895.12	0.00	0.00	0.00
泼尼松龙	1,589,173.11	0.00	0.00	0.00	1,589,173.11	0.00	0.00	0.00
富马酸福莫特罗吸入溶液	1,223,205.43	163,424.17	0.00	0.00	1,386,629.60	0.00	0.00	0.00
富马酸福莫特罗	552,936.21	0.00	0.00	0.00	552,936.21	0.00	0.00	0.00
其他	9,130,268.79	184,571.09	0.00	295,149.40	775,803.79	0.00	0.00	8,834,185.49
合计	199,657,627.41	19,720,935.90	0.00	12,464,336.23	44,728,242.15	0.00	0.00	187,114,657.39

开发支出减值准备
适用 不适用

单位：元 币种：人民币

项目	期初余额	本期增加	本期减少	期末余额	减值测试情况
XP0006	0.00	22,081,373.11	0.00	22,081,373.11	/
吸入用 XP003 混悬液	0.00	12,333,201.27	0.00	12,333,201.27	/
中/长链脂肪乳注射液	5,535,800.00	0.00	0.00	5,535,800.00	/
丙酸氟替卡松鼻喷雾剂	4,843,300.00	0.00	0.00	4,843,300.00	/
精氨酸谷氨酸注射液	4,212,000.00	0.00	0.00	4,212,000.00	/
脂肪乳注射液	2,494,500.00	0.00	0.00	2,494,500.00	/
ZJ00001	0.00	1,710,377.95	0.00	1,710,377.95	/
丙酸倍氯米松气雾剂	1,661,500.00	0.00	0.00	1,661,500.00	/
SZ0018	0.00	1,519,040.02	0.00	1,519,040.02	/
XP0005	0.00	1,489,552.19	0.00	1,489,552.19	/
JSYL073	0.00	1,125,150.35	0.00	1,125,150.35	/
XP0013	0.00	1,019,103.75	0.00	1,019,103.75	/
XP0018	0.00	1,018,889.67	0.00	1,018,889.67	/
JSZJ020	0.00	916,515.99	0.00	916,515.99	/
XP0017	0.00	914,030.74	0.00	914,030.74	/
XP0014	0.00	890,504.21	0.00	890,504.21	/
YL00008	0.00	658,196.12	0.00	658,196.12	/
JSYL072	0.00	647,124.34	0.00	647,124.34	/
其他	0.00	1,532,131.53	0.00	1,532,131.53	/
合计	18,747,100.00	47,855,191.24	0.00	66,602,291.24	/

其他说明：

结合医药行业环境、政策及技术标准变更调整，经评估后继续研发无法实现预期项目目标，对该研发项目终止确认。

九、在其他主体中的权益

1、在子公司中的权益

(1). 企业集团的构成

适用 不适用

单位：万元 币种：人民币

子公司	主要经	注册资本	注册地	业务性质	持股比例(%)	取得
-----	-----	------	-----	------	---------	----

名称	营地				直接	间接	方式
天津市天发药业进出口有限公司	天津	18,000.00	天津	自营和代理各类商品和技术的进出口业务	90.00	0.00	支付现金
津药药业（美国）有限公司	美国	109.73 万美元	美国	药品及相关产品的销售	100.00	0.00	支付现金
津药药业（香港）有限公司	香港	624.00 万港元	香港	药品及相关产品的销售	100.00	0.00	非同一控制下企业合并
津药药业（新加坡）有限公司	新加坡	30.00 万美元	新加坡	药品及相关产品的销售	0.00	100.00	支付现金
津药和平（天津）制药有限公司	天津	60,405.00	天津	药品及相关产品的生产和销售	62.00	0.00	同一控制下企业合并
津药药业健康科技（天津）有限公司	天津	3,500.00	天津	药品及相关产品的销售	0.00	62.00	同一控制下企业合并
天津津药环境科技有限公司	天津	10,030.16	天津	能源动力、公共基础设施与物业管理	76.11	0.00	同一控制下企业合并
天津信卓国际贸易有限公司	天津	50.00	天津	药品及相关产品的销售	100.00	0.00	支付现金
湖北津药药业股份有限公司	湖北	10,847.30	湖北	药品及相关产品的生产和销售	51.00	0.00	同一控制下企业合并
湖北天药医药有限公司	湖北	615.00	湖北	药品及相关产品的销售	0.00	51.00	同一控制下企业合并

(2). 重要的非全资子公司

√适用 □不适用

单位：元 币种：人民币

子公司名称	少数股东持股比例	本期归属于少数股东的损益	本期向少数股东宣告分派的股利	期末少数股东权益余额
天津市天发药业进出口有限公司	10.00	92,337.55	0.00	21,207,199.52
津药和平（天津）制药有限公司（合并）	38.00	20,367,460.84	0.00	520,924,631.04
天津津药环境科技有限公司	23.89	109,991.63	0.00	188,292,192.24
湖北津药药业股份有限公司	49.00	30,920,722.90	19,600,000.00	129,983,482.53

(3). 重要非全资子公司的主要财务信息

√ 适用 □ 不适用

单位：元 币种：人民币

子公司名称	期末余额						期初余额					
	流动资产	非流动资产	资产合计	流动负债	非流动负债	负债合计	流动资产	非流动资产	资产合计	流动负债	非流动负债	负债合计
天津市天发药业进出口有限公司	233,125,162.18	530,910.56	233,656,072.74	22,898,339.87	35,737.60	22,934,077.47	232,221,518.98	75,481.85	232,297,000.83	22,498,381.04	0.00	22,498,381.04
津药和平（天津）制药有限公司（合并）	887,901,752.35	1,013,320,435.87	1,901,222,188.22	354,856,462.30	175,511,491.62	530,367,953.92	726,117,138.16	1,163,064,650.89	1,889,181,789.05	396,895,846.81	175,030,289.09	571,926,135.90
天津津药环境科技有限公司	65,564,771.78	901,609,845.11	967,174,616.89	166,805,153.80	12,206,247.36	179,011,401.16	64,862,289.23	942,925,234.38	1,007,787,523.61	206,225,397.35	13,859,319.20	220,084,716.55
湖北津药药业股份有限公司（合并）	216,953,221.21	296,909,086.45	513,862,307.66	227,901,809.57	20,688,084.76	248,589,894.33	257,106,422.96	291,380,909.88	548,487,332.84	283,869,255.84	22,449,179.79	306,318,435.63

子公司名称	本期发生额				上期发生额			
	营业收入	净利润	综合收益总额	经营活动现金流量	营业收入	净利润	综合收益总额	经营活动现金流量
天津市天发药业进出口有限公司	802,934,149.82	923,375.48	923,375.48	-15,636,829.26	842,147,803.37	406,823.41	406,823.41	439,913.98
津药和平（天津）制药有限公司（合并）	902,018,635.66	53,598,581.15	53,598,581.15	-76,017,584.39	1,133,107,848.06	126,264,085.72	126,264,085.72	192,310,435.43
天津津药环境科技有限公司	136,969,835.91	460,408.67	460,408.67	41,112,567.71	143,627,337.09	1,860,750.51	1,860,750.51	9,683,444.29
湖北津药药业股份有限公司（合并）	619,606,183.37	63,103,516.12	63,103,516.12	45,504,160.53	665,279,736.47	53,666,033.02	53,666,033.02	48,024,000.55

2、在合营企业或联营企业中的权益

√适用 □不适用

(1). 重要的合营企业或联营企业

√适用 □不适用

合营企业或联营企业名称	主要经营地	注册地	业务性质	持股比例(%)		对合营企业或联营企业投资的会计处理方法
				直接	间接	
天津药业研究院股份有限公司	天津	天津	技术开发咨询转让等	24.39	0.00	权益法
江西百思康瑞药业有限公司	江西	江西	医药原料及中间体生产及销售等	30.00	0.00	权益法

在合营企业或联营企业的持股比例不同于表决权比例的说明：无
持有 20%以下表决权但具有重大影响，或者持有 20%或以上表决权但不具有重大影响的依据：无

(2). 重要联营企业的主要财务信息

√适用 □不适用

单位：元 币种：人民币

	期末余额/本期发生额		期初余额/上期发生额	
	天津药业研究院股份有限公司	江西百思康瑞药业有限公司	天津药业研究院股份有限公司	江西百思康瑞药业有限公司
流动资产	7,484,220.99	120,674,957.30	68,962,744.54	113,943,164.46
非流动资产	21,873,419.16	136,283,108.91	32,283,072.21	74,789,678.17
资产合计	29,357,640.15	256,958,066.21	101,245,816.75	188,732,842.62
流动负债	150,890,325.75	160,892,060.91	67,399,375.25	160,397,754.59
非流动负债	700,000.00	3,071,472.82	3,100,000.00	2,571,849.76
负债合计	151,590,325.75	163,963,533.73	70,499,375.25	162,969,604.35
少数股东权益	0.00	0.00	0.00	0.00
归属于母公司股东权益	-122,232,685.60	92,994,532.48	30,746,441.50	25,763,238.27
按持股比例计算的净资产份额	-29,812,552.02	27,898,359.74	7,499,057.08	7,728,971.48
调整事项				
--商誉				
--内部交易未实现利润				
--其他				
对联营企业权益投资的账面价值	0.00	28,423,653.36	5,328,144.52	8,286,165.13
存在公开报价的联营企业权益投资的公允价值				
营业收入	-74,220,990.44	167,902,491.07	34,326,290.39	182,094,328.20
净利润	-152,979,127.10	-2,781,551.99	-32,066,090.36	-4,695,758.72
终止经营的净利润				
其他综合收益				
综合收益总额	-152,979,127.10	-2,781,551.99	-32,066,090.36	-4,695,758.72
本年度收到的来自联营企业的股利	0.00	0.00	0.00	0.00

(3). 合营企业或联营企业发生的超额亏损

√适用 □不适用

单位：元 币种：人民币

合营企业或联营企业名称	累积未确认前期累计的损失	本期末确认的损失 (或本期分享的净利润)	本期末累积未确认的损失
天津药业研究院股份有限公司	0.00	31,983,464.58	31,983,464.58

十、政府补助

1、涉及政府补助的负债项目

√适用 □不适用

单位：元 币种：人民币

财务报表项目	期初余额	本期新增补助金额	本期计入营业外收入金额	本期转入其他收益	本期其他变动	期末余额	与资产/收益相关
递延收益	140,730,403.12	7,073,189.92	0.00	14,785,003.03	1,711,100.00	131,307,490.01	与资产相关
递延收益	100,000.00	1,691,910.08	0.00	691,910.08	0.00	1,100,000.00	与收益相关
合计	140,830,403.12	8,765,100.00	0.00	15,476,913.11	1,711,100.00	132,407,490.01	/

2、计入当期损益的政府补助

√适用 □不适用

单位：元 币种：人民币

类型	本期发生额	上期发生额
与资产相关	14,785,003.03	10,378,052.55
与收益相关	8,056,708.86	7,479,865.21
其他	309,400.00	406,583.74
合计	23,151,111.89	18,264,501.50

其他说明：

单位：元 币种：人民币

与资产相关的政府补助	本期发生额	上期发生额
能源管理中心建设工程	42,857.16	42,857.16
精烘包二三车间节能改造	35,714.28	35,714.28
地钠杀手铜补贴专项资金	71,428.56	71,428.56
输液车间	51,077.64	51,077.79
输液生产车间	52,488.12	52,487.73
冻干 FDA 项目	67,366.32	69,448.28
符合 FDA 标准泼尼松片研制与开发	32,173.68	32,173.68
VOCs 治理项目	4,406,178.96	2,275,718.76
甲泼尼龙片一致性评价	59,667.48	59,667.48
仓储物流智能化提升改造	230,113.87	174,262.80
甲泼尼龙 fda 认证产业化项目经费	175,128.60	180,541.19
2#3#工业燃煤锅炉改造项目专项补贴款	241,971.84	241,971.84

地塞米松磷酸钠注射液产业化项目	0.00	680,416.75
输液车间项目	0.00	83,333.25
固定资产补助项目	149,149.88	149,150.04
工业经济平稳专项资金	70,000.12	69,999.96
土地奖励款	384,038.04	384,038.04
科技领军企业项目资金	116,504.88	116,504.85
高端甾体制剂技术研发项目资金	116,504.88	116,504.86
氨基酸原料药自动化车间改造	250,313.75	240,042.72
挥发性有机物废气在线监测设施建设项目	154,119.13	79,599.96
醋地片质量和疗效一致性评价研究	186,710.88	186,710.88
中央应急物资保障体系补助资金	177,263.40	177,263.40
技术中心创新能力建设项目	138,114.00	138,114.00
依碳酸氯替泼诺滴眼液	928,756.08	928,756.10
戊酸二氟可龙及乳膏的研发专项资金	114,285.72	114,285.72
FDA 软膏生产线改造产业化项目专项资金	44,912.16	44,912.16
重酒石酸去甲肾上腺素注射液质量和疗效一致性评价研究 财政补贴资金	99,999.96	99,999.96
制剂研发能力建设项目	171,303.36	191,928.60
2020 年市级高技能人才基地建设资金	275,382.24	275,382.24
四化发展专项资金	81,651.48	81,651.48
972 万元政府补助	680,189.52	680,189.52
2021 年立项智能制造专项资金（市级）	254,521.68	254,521.68
2021 年立项智能制造专项资金（区级）	254,521.68	254,521.68
提质增效示范项目（医药制造业）专项资金	1,311,701.71	1,326,347.18
绿色发展专项扶持项目-污水处理回用项目	62,454.36	62,454.30
制造业高质量发展专项资金	251,917.97	61,122.66
绿色发展专项扶持项目-能源管理中心建设项目	380,601.36	285,451.04
突出贡献企业补助（东风纳米 S31 新能源汽车）	9,999.96	7,499.97
外用制剂首仿药研究及产业化	2,622,668.32	0.00
二氟泼尼酯滴眼液的临床研究	31,250.00	0.00
合计	14,785,003.03	10,378,052.55

单位：元 币种：人民币

与收益相关的政府补助	本期发生额	上期发生额	类型
出口信用保险补贴	755,725.00	773,500.00	本期取得
研发投入后补助	962,600.00	1,993,500.00	本期取得
市人力社保局市财政局关于进一步加强失业保险员企稳岗工作的奖励款	199,298.00	176,805.00	本期取得
一次性吸纳就业补贴	29,000.00	64,000.00	本期取得
就业见习基地补贴	401,130.00	1,016,980.00	本期取得
退役军人税收优惠	1,500.00	15,750.00	本期取得
能源审计奖励项目专项资金	0.00	21,500.00	本期取得
绿色发展专项扶持项目-能源管理体系	0.00	21,500.00	本期取得
国内专利授权奖励	0.00	1,000.00	本期取得
提质增效示范项目（医药制造业）专项资金	691,910.08	1,406,825.53	递延收益转入
	15,000.00	0.00	本期取得
国家电网限电补助	0.00	12,466.60	本期取得
职业技能补贴	0.00	485,000.00	本期取得
科技创新券	78,000.00	15,000.00	本期取得

制造业高质量发展项目	4,800,800.00	1,469,200.00	本期取得
大学生实训补贴入账	0.00	6,000.00	本期取得
残疾人就业补贴	9,403.78	838.08	本期取得
新药销售奖励	61,342.00	0.00	本期取得
境外展览会项目-东南亚国际医药原料及精细化工展览会	21,000.00	0.00	本期取得
高新技术企业重新认定奖励	30,000.00	0.00	本期取得
合计	8,056,708.86	7,479,865.21	/

单位：元 币种：人民币

计入营业外收入的政府补助	本期发生额	上期发生额
国家专利优秀奖奖励	0.00	55,000.00
制造业高质量发展专项资金	134,700.00	65,300.00
企业技术中心考核奖励	0.00	200,000.00
瞪羚领军企业评价奖励	40,000.00	10,000.00
制造业高质量发展项目	134,700.00	65,300.00
税金补贴	0.00	10,983.74
合计	309,400.00	406,583.74

十一、与金融工具相关的风险

1、金融工具的风险

√适用 □不适用

本公司的主要金融工具包括货币资金、应收账款、应收票据、应收款项融资、其他应收款、其他权益工具投资、应付账款、应付票据、其他应付款、短期借款、一年内到期的非流动负债、长期借款等。各项金融工具的情况详见相关合并财务报表项目注释。

公司风险管理的目标是在风险和收益之间取得适当之平衡，将风险对公司经营业绩的负面影响降低到最低水平，使股东及其他权益投资者之利益最大化。基于该风险管理目标，本公司风险管理之基本策略是确定和分析本公司所面临之各种风险，建立适当之风险承受底线和进行风险管理，并及时可靠地对各种风险进行监督，将风险控制在限定之范围之内。

公司的金融工具导致的主要风险是信用风险、流动风险及市场风险。公司经营管理层全面负责风险管理目标和政策的确定，并对风险管理目标和政策承担最终责任。

（一）信用风险

信用风险是指金融工具的一方不履行义务，造成另一方发生财务损失的风险。本公司主要面临赊销导致的客户信用风险。公司对信用风险按组合分类进行管理。信用风险主要产生于银行存款和应收款项等。公司银行存款主要存放于国有银行和其它大中型上市银行，公司预期银行存款不存在重大的信用风险。对于应收款项，公司设定相关政策以控制信用风险敞口。公司基于对债务人的财务状况、信用记录及其它因素诸如目前市场状况等评估债务人的信用资质并设置相应欠款额度与信用期限。对于信用记录不良的债务人，公司会采用书面催款、缩短信用期或取消信用期等方式，以确保本公司的整体信用风险在可控的范围内。此外，公司于资产负债表日审核应收款可回收情况，以确保就无法回收的款项计提充分的坏账准备。

（二）流动风险

流动风险，是指企业在履行以交付现金或其他金融资产的方式结算的义务时发生资金短缺的风险。公司的政策是确保拥有充足的现金以偿还到期债务。公司保持管理层认为充分的现金及现金等价物并对其进行监控，以满足本公司经营需要，并降低现金流量波动的影响。公司管理层对银行借款的使用情况进行监控并确保遵守借款协议。

（三）市场风险

市场风险，是指金融工具的公允价值或未来现金流量因市场价格变动而发生波动的风险，包括汇率风险、利率风险和其他价格风险。

1、利率风险 利率风险是指金融工具的公允价值或未来现金流量因市场利率变动而发生波动的风险。利率风险可源于已确认的计息金融工具和未确认的金融工具。

因利率变动引起金融工具现金流量变动的风险主要与浮动利率银行借款有关。本公司借款一般采用基准贷款利率或在此基础上浮动一定比例，受利率风险影响较小。

2、外汇风险 外汇风险指因汇率变动产生损失的风险。本公司承受外汇风险主要与美元有关，除本公司的几个下属子公司以美元进行采购和销售外，本公司的其他主要业务活动以人民币计价结算。公司出口销售主要以美元结算，因此人民币对外币，尤其是对美元汇率的波动会对公司的利润产生一定影响。人民币升值会降低公司产品在国际市场上的价格竞争力，将对出口比重较高的公司的生产经营产生一定的影响。面对上述风险，公司重点加强对外汇市场信息的收集和整理，对人民币汇率波动进行跟踪研究，密切关注汇率波动情况，通过将长期大额订单分解成多批次的短期小额订单等适当的方式来规避汇率风险。近年来，公司在海外市场业务拓展的同时，通过以上措施有效降低汇兑损失，发挥了较强的规避汇率风险能力。故本公司管理层认为，外汇风险对财务报表无重大影响。

十二、 公允价值的披露

1、 以公允价值计量的资产和负债的期末公允价值

√适用 □不适用

单位：元 币种：人民币

项目	期末公允价值			
	第一层次公允价值计量	第二层次公允价值计量	第三层次公允价值计量	合计
一、持续的公允价值计量				
（一）交易性金融资产				
1.以公允价值计量且变动计入当期损益的金融资产				
（1）债务工具投资				
（2）权益工具投资				
（3）衍生金融资产				
2.指定以公允价值计量且其变动计入当期损益的金融资产				
（1）债务工具投资				
（2）权益工具投资				
（二）其他债权投资				
（三）其他权益工具投资	0.00	0.00	221,322,692.00	221,322,692.00
（四）投资性房地产				
1.出租用的土地使用权				
2.出租的建筑物				
3.持有并准备增值后转让的土地使用权				
（五）生物资产				
1.消耗性生物资产				
2.生产性生物资产				
（六）应收款项融资	0.00	0.00	183,932,319.05	183,932,319.05
持续以公允价值计量的资产总额	0.00	0.00	405,255,011.05	405,255,011.05
（七）交易性金融负债				
1.以公允价值计量且变动计入当期损益的金融负债				
其中：发行的交易性债券				
衍生金融负债				
其他				

2.指定为以公允价值计量且变动计入当期损益的金融负债				
持续以公允价值计量的负债总额				
二、非持续的公允价值计量				
(一) 持有待售资产				
非持续以公允价值计量的资产总额				
非持续以公允价值计量的负债总额				

2、持续和非持续第三层次公允价值计量项目，采用的估值技术和重要参数的定性及定量信息

√适用 □不适用

(1) 本公司持有的在市场上无可用的观察输入值及估值技术的其他权益工具投资，以第三层级估值作为公允价值的计量依据。根据评估值=资产负债表日被投资单位净资产*被投资单位所在行业 PB（市净率）*折扣率*持股比例确定的其他权益工具投资金额为 221,322,692.00 元。

(2) 对于持有的应收款项融资，采用票面金额确定其公允价值。

十三、关联方及关联交易

1、本企业的母公司情况

√适用 □不适用

单位：万元 币种：人民币

母公司名称	注册地	业务性质	注册资本	母公司对本企业的持股比例 (%)	母公司对本企业的表决权比例 (%)
天津药业集团有限公司	天津市河东区八纬路 109 号	原料药、制剂药的生产及销售	67,497.00	50.79	50.79

企业最终控制方为无实际控制人。

其他说明：天津市医药集团有限公司是公司间接控股股东，津药资产管理有限公司是母公司控股股东。

2、本企业的子公司情况

本企业子公司的情况详见附注

√适用 □不适用

内容详见第三节五、报告期内主要经营情况（七）主要控股参股公司分析。

3、本企业合营和联营企业情况

本企业重要的合营或联营企业详见附注

√适用 □不适用

内容详见第八节 九、在其他主体中的权益 2、在合营企业或联营企业中的权益。

本期与本公司发生关联方交易，或前期与本公司发生关联方交易形成余额的其他合营或联营企业情况如下

√适用 □不适用

合营或联营企业名称	与本企业关系
天津药业研究院股份有限公司	本公司的参股公司
江西百思康瑞药业有限公司	本公司的参股公司

4、其他关联方情况

√适用 □不适用

其他关联方名称	其他关联方与本企业关系
天津宜药印务有限公司	间接控股股东参股公司
天津力生制药股份有限公司	间接控股股东的董监高担任董事、高级管理人员的公司

北京华众恩康医药技术有限公司	受同一股东控制
天津金耀氨基酸有限公司	受同一股东控制
津药物流（天津）有限公司	受同一股东控制
天津诺达医疗科技有限公司	受同一股东控制
天津市医药设计院有限公司	受同一间接控股股东控制
达仁堂（北京）医药科技有限公司	受同一间接控股股东控制
津药达仁堂（天津）健康产业有限公司	受同一间接控股股东控制
津药达仁堂（天津）中药饮片有限公司	受同一间接控股股东控制
津药达仁堂集团股份有限公司	受同一间接控股股东控制
津药普光医用材料（天津）有限公司	受同一间接控股股东控制
津药生物科技（天津）有限公司	受同一间接控股股东控制
津药太平医药有限公司	受同一间接控股股东控制
津药永光（河北）制药有限公司	受同一间接控股股东控制
天津中新医药有限公司	受同一间接控股股东控制
天津津药文化发展有限公司	受同一间接控股股东控制
天津信达制药有限公司	受同一间接控股股东控制
天津信诺制药有限公司	受同一间接控股股东控制
天津医药集团津一堂连锁股份有限公司	受同一间接控股股东控制
天津医药集团人力资源服务有限公司	受同一间接控股股东控制
天津郁美净美容有限公司	受同一间接控股股东控制
天津中新药业集团国卫医药有限公司	受同一间接控股股东控制
深圳市嘉年印务有限公司	间接控股股东的董监高担任董事、高级管理人员的公司

5、关联交易情况

(1). 购销商品、提供和接受劳务的关联交易

采购商品/接受劳务情况表

√适用 □不适用

单位：元 币种：人民币

关联方	关联交易内容	本期发生额	获批的交易额度（如适用）	是否超过交易额度（如适用）	上期发生额
江西百思康瑞药业有限公司	原料、加工费	90,137,397.34	221,238,938.05	否	103,774,576.35
天津力生制药股份有限公司	制剂、加工费	1,772,483.76	44,247,787.61	否	2,471,943.32
津药瑞达(许昌)生物科技有限公司	原料	0.00	61,946,902.65	否	110,973.45
天津药业研究院股份有限公司	原料、制剂、机器设备	3,719,880.18		否	2,011,008.88
天津药业集团有限公司	原料、机器设备	17,056.22		否	941,729.53
津药永光（河北）制药有限公司	原料、制剂、加工费	13,185,371.25		否	1,786,160.29
深圳市嘉年印务有限公司	包材	26,916.37	不适用	/	953,839.22
天津宜药印务有限公司	包材	1,611,775.45	不适用	/	2,129,439.99
天津诺达医疗科技有限公司	原材料、低值易耗品	36,082.58	不适用	/	0.00
合计	/	110,506,963.15	327,433,628.31	/	114,179,671.03

出售商品/提供劳务情况表

√适用 □不适用

单位：元 币种：人民币

关联方	关联交易内容	本期发生额	上期发生额
江西百思康瑞药业有限公司	原料药、中间体	5,548,672.55	1,714,238.94
津药太平医药有限公司	原料药、制剂	13,699,980.65	25,349,969.08
天津力生制药股份有限公司	原料药	2,210,292.04	3,942,809.74
天津药业研究院股份有限公司	技术服务费、综合服务费、原料	5,022,335.82	958,655.23
津药永光（河北）制药有限公司	原料药、综合服务费	2,765,062.28	478,982.30
天津中新医药有限公司	制剂	64,011.16	197,737.30
天津中新药业集团国卫医药有限公司	制剂	7,420.36	96,902.67
天津诺达医疗科技有限公司	燃动力	0.00	9,036.07
天津药业集团有限公司	燃动力	0.00	211,376.14
北京华众恩康医药技术有限公司	燃动力	0.00	54,944.25
津药生物科技（天津）有限公司	受托研发	8,561,320.76	0.00
合计	/	37,879,095.62	33,014,651.72

(2). 关联受托管理/承包及委托管理/出包情况

关联托管/承包情况说明

√适用 □不适用

内容详见第八节、十三、关联方及关联交易 5.关联交易情况（6）其他关联交易<17>关联托管情况。

(3). 关联租赁情况

本公司作为出租方：

√适用 □不适用

单位：元 币种：人民币

承租方名称	租赁资产种类	本期确认的租赁收入	上期确认的租赁收入
津药生物科技（天津）有限公司	房产租赁	0.00	344,036.70
天津药业研究院股份有限公司	房产租赁	187,471.80	1,153,038.18
津药永光（河北）制药有限公司	设备租赁	0.00	619,469.03
北京华众恩康医药技术有限公司	房产租赁	0.00	23,531.40
合计	/	187,471.80	2,140,075.31

本公司作为承租方：

√适用 □不适用

单位：元 币种：人民币

出租方名称	租赁资产种类	本期发生额				上期发生额					
		简化处理的短期租赁和低价价值资产租赁的租金费用（如适用）	未纳入租赁负债计量的可变租赁付款额（如适用）	支付的租金	承担的租赁负债利息支出	增加的使使用权资产	简化处理的短期租赁和低价价值资产租赁的租金费用（如适用）	未纳入租赁负债计量的可变租赁付款额（如适用）	支付的租金	承担的租赁负债利息支出	增加的使用权资产

天津药业集团有限公司	房产租赁	0.00	0.00	6,904,833.60	3,341.93	169,210.65	0.00	0.00	6,653,710.51	0.00	0.00
天津药业研究院股份有限公司	设备租赁	0.00	0.00	2,836,038.74	0.00	0.00	0.00	0.00	5,866,564.00	0.00	0.00
合计	/	0.00	0.00	9,740,872.34	3,341.93	169,210.65	0.00	0.00	12,520,274.51	0.00	0.00

(4). 关联担保情况

本公司作为被担保方
适用 不适用

单位：元 币种：人民币

担保方	担保金额	担保起始日	担保到期日	担保是否已经履行完毕
天津药业集团有限公司	25,000,000.00	2023/06/28	2026/06/28	否

(5). 关键管理人员报酬

适用 不适用

单位：万元 币种：人民币

项目	本期发生额	上期发生额
关键管理人员报酬	874.46	785.57

(6). 其他关联交易

适用 不适用

<1>收取动力费

单位：元 币种：人民币

企业名称	本期数	上期数
天津药业集团有限公司	1,727,110.75	1,785,824.47
津药物流（天津）有限公司	2,012,788.53	2,328,619.12
天津药业研究院股份有限公司	85,205.32	403,498.35
天津信达制药有限公司	274,175.39	459,140.01
天津诺达医疗科技有限公司	0.00	67,747.22
天津信诺制药有限公司	4,954.86	51,111.34
北京华众恩康医药技术有限公司	0.00	9,196.55

<2>收取综合服务费

单位：元 币种：人民币

企业名称	本期数	上期数
津药物流（天津）有限公司	2,619,291.95	2,817,336.91
天津药业集团有限公司	1,872,462.94	1,895,616.61
天津信诺制药有限公司	0.00	373,682.64
天津信达制药有限公司	0.00	244,450.51

<3>收取服务费

单位：元 币种：人民币

企业名称	本期数	上期数
江西百思康瑞药业有限公司	594,690.27	0.00

<4>支付检测费

单位：元 币种：人民币

企业名称	本期数	上期数
天津药业研究院股份有限公司	0.00	461,124.68

<5>营业外收入

单位：元 币种：人民币

企业名称	本期数	上期数
------	-----	-----

津药物流（天津）有限公司	24,043.53	1,500.86
--------------	-----------	----------

<6>支付动力费

单位：元 币种：人民币

企业名称	本期数	上期数
天津药业集团有限公司	88,341.99	0.00

<7>支付服务费

单位：元 币种：人民币

企业名称	本期数	上期数
津药物流（天津）有限公司	21,344,857.03	19,332,999.02
天津药业集团有限公司	6,276,762.04	9,837,675.66
天津津药文化发展有限公司	3,632,030.05	4,170,788.68
天津医药集团人力资源服务有限公司	423,540.40	917,005.35
津药永光（河北）制药有限公司	0.00	235,849.06
天津药业研究院股份有限公司	0.00	263,301.90
津药达仁堂（天津）中药饮片有限公司	0.00	10,500.00
天津医药集团津一堂连锁股份有限公司	0.00	3,600.00
天津市医药设计院有限公司	1,688,790.97	14,150.94

<8>支付研发项目款

单位：元 币种：人民币

企业名称	本期数	上期数
天津药业研究院股份有限公司	2,776,873.55	20,465,000.00
北京华众恩康医药技术有限公司	630,000.00	2,576,000.00
津药永光（河北）制药有限公司	424,528.29	0.00

<9>支付工程款

单位：元 币种：人民币

企业名称	本期数	上期数
天津市医药设计院有限公司	247,114.79	590,414.14

<10>支付设备款

单位：元 币种：人民币

企业名称	本期数	上期数
天津药业集团有限公司	0.00	4,532,010.00
天津药业研究院股份有限公司	0.00	105,475.00
津药生物科技（天津）有限公司	7,567,635.00	0.00
天津诺达医疗科技有限公司	15,801.26	0.00
北京华众恩康医药技术有限公司	227,050.00	0.00

<11>支付专利、商标使用许可费

单位：元 币种：人民币

企业名称	本期数	上期数
津药资产管理有限公司	42,452.83	50,943.41
天津药业集团有限公司	54,716.98	71,698.11

<12>支付推广活动费

单位：元 币种：人民币

企业名称	本期数	上期数
天津医药集团营销有限公司	0.00	1,264,150.94
天津医药集团津一堂连锁股份有限公司	28,301.89	0.00

<13>支付福利费

单位：元 币种：人民币

企业名称	本期数	上期数
津药达仁堂集团股份有限公司	21,742.80	16,430.00

天津津药文化发展有限公司	988,411.02	411,705.46
天津郁美净美容有限公司	3,000.00	0.00

<14>支付招待费

单位：元 币种：人民币

企业名称	本期数	上期数
天津津药文化发展有限公司	3,700.00	0.00
天津郁美净美容有限公司	19,845.00	0.00
津药达仁堂（天津）健康产业有限公司	26,705.00	0.00
津药达仁堂（天津）中药饮片有限公司	12,354.00	0.00
津药普光医用材料（天津）有限公司	9,658.00	0.00
津药达仁堂集团股份有限公司	117,100.00	0.00
达仁堂（北京）医药科技有限公司	33,000.00	0.00

<15>支付样品费

单位：元 币种：人民币

企业名称	本期数	上期数
津药永光（河北）制药有限公司	349.56	0.00

<16>支付宣传费

单位：元 币种：人民币

企业名称	本期数	上期数
津药达仁堂集团股份有限公司	22,100.00	0.00

<17>关联托管情况

单位：万元 币种：人民币

委托方名称	受托方名称	托管资产情况	托管资产涉及金额	托管起始日	托管终止日	托管收益	托管收益确定依据	托管收益对公司影响	是否关联交易	关联关系
津药资产管理有限 公司	津药 药业	津药永光（河 北）制药有限 公司79.3843% 的股权	11,689.03	2024.10.19	2027.10.18	9.43	《股权托 管协议》	无	是	母公司控 股股东
天津药业 集团有限 公司	津药 药业	天津药业研究 院股份有限公 司75.61%的股 权	3,780.50	2024.9.22	2027.9.21	9.43	《股权托 管协议》	无	是	控股股 东
津药生物 科技（天 津）有限 公司	津药 药业	天津信达制药 有限公司 55.5222%的股 权	4,000.00	2025.1.7	2028.1.6	9.43	《股权托 管协议》	无	是	受同一间 接控股股 东控制

天津市医药集团有限公司	津药药业	天津市医药设计院有限公司100%的股权	1,341.745774	2025.3.25	2028.3.24	9.43	《股权托管协议》	无	是	公司间接控股股东
-------------	------	---------------------	--------------	-----------	-----------	------	----------	---	---	----------

托管情况说明

1.经公司 2018 年 10 月 19 日召开的第七届董事会第十二次会议审议通过，为避免可能产生的潜在同业竞争，公司与间接控股股东天津金耀集团有限公司（以下简称“金耀集团”，现为津药资产）签订《股权托管协议》，受托管理金耀集团持有的津药永光 79.3843%股权，托管期限为 2018 年 10 月 19 日至 2021 年 10 月 18 日。

经公司 2021 年 9 月 24 日召开的第八届董事会第十四次会议审议通过，为避免可能产生的潜在同业竞争，公司与间接控股股东金耀集团续签《股权托管协议》，继续受托管理津药资产持有的津药永光 79.3843%股权，托管期限为 2021 年 10 月 19 日至 2024 年 10 月 18 日。

经公司 2024 年 8 月 28 日召开的第九届董事会第十次会议审议通过，为避免可能产生的潜在同业竞争，公司与间接控股股东津药资产续签《股权托管协议》，继续受托管理津药资产持有的津药永光 79.3843%股权，托管期限为 2024 年 10 月 19 日至 2027 年 10 月 18 日。

2.经公司 2023 年 9 月 22 日召开的第九届董事会第一次会议审议通过，为了提高公司的研发效率，加速研发成果转化，公司与控股股东药业集团签订《股权托管协议》，受托管理药业集团持有的药研院 75.61%股权，托管期限为 2023 年 9 月 22 日至 2024 年 9 月 21 日。

经公司 2024 年 8 月 28 日召开的第九届董事会第十次会议审议通过，为了发挥研发资源的协同效应，公司与控股股东药业集团签订《股权托管协议》，受托管理药业集团持有的药研院 75.61%股权，托管期限为 2024 年 9 月 22 日至 2027 年 9 月 21 日。

3.经公司 2025 年 1 月 7 日召开的第九届董事会第十三次会议审议通过，为了避免可能产生的潜在同业竞争，公司与间接控股股东的全资子公司津药生物科技签订《股权托管协议》，受托管理津药生物科技持有的信达制药 55.5222%股权，托管期限为 2025 年 1 月 7 日至 2028 年 1 月 6 日。

4.经公司 2025 年 3 月 25 日召开的第九届董事会第十五次会议审议通过，为进一步统筹资源，公司与间接控股股东医药集团签订《股权托管协议》，受托管理医药集团持有的医药设计院 100%股权，托管期限为 2025 年 3 月 25 日至 2028 年 3 月 24 日。

<18>接受关联方金融服务情况

A. 在关联方财务公司存款

单位：元 币种：人民币

关联方名称	服务项目	期末余额	期初余额
天津医药集团财务有限公司	存款服务	348,769,544.52	243,969,871.64

B. 在关联方财务公司借款

单位：元 币种：人民币

关联方名称	借款金额	起始日	到期日	说明
天津医药集团财务有限公司	5,754,391.02	2025/01/15	2026/01/14	短期借款
天津医药集团财务有限公司	1,185,000.00	2025/01/26	2026/01/23	短期借款
天津医药集团财务有限公司	3,000,000.00	2025/03/14	2026/01/23	短期借款
天津医药集团财务有限公司	2,000,000.00	2025/04/02	2026/01/23	短期借款
天津医药集团财务有限公司	1,000,000.00	2025/05/07	2026/01/23	短期借款
天津医药集团财务有限公司	2,815,000.00	2025/05/15	2026/01/23	短期借款
天津医药集团财务有限公司	1,000,000.00	2025/05/30	2026/05/29	短期借款
天津医药集团财务有限公司	3,000,000.00	2025/06/13	2026/05/29	短期借款
天津医药集团财务有限公司	5,000,000.00	2025/11/13	2026/11/12	短期借款
天津医药集团财务有限公司	3,000,000.00	2025/12/15	2026/11/12	短期借款
天津医药集团财务有限公司	80,000,000.00	2025/01/14	2026/01/13	短期借款

C. 情况说明:

2025年1-12月公司接受天津医药集团财务有限公司金融服务：获得存款利息收入4,335,398.22元，支付贷款利息2,703,830.84元；资产负债表日应付财务公司利息79,019.33元；资产负债表日应收财务公司通知存款利息242,262.25元。

D. 2025年1-12月公司接受天津药业集团有限公司金融服务，利息支出3,830,254.70元。

6、 应收、应付关联方等未结算项目情况

(1). 应收项目

√适用 □不适用

单位：元 币种：人民币

项目名称	关联方	期末余额		期初余额	
		账面余额	坏账准备	账面余额	坏账准备
应收账款	天津力生制药股份有限公司	490,000.00	0.00	490,000.00	0.00
应收账款	津药太平医药有限公司	3,811,965.80	0.00	1,053,072.10	0.00
应收账款	天津中新药业集团国卫医药有限公司	0.00	0.00	12,528.00	0.00
应收账款	天津药业集团有限公司	23,584.91	0.00	188,929.53	0.00
应收账款	津药资产管理有限公司	15,723.27	0.00	15,723.27	0.00
应收账款	津药物流（天津）有限公司	0.00	0.00	146,977.79	0.00
其他应收款	津药永光（河北）制药有限公司	0.00	0.00	990,000.00	4,950.00
其他应收款	天津药业集团有限公司	697,978.93	3,453.65	960,920.94	2,486.54
其他流动资产	天津医药集团财务有限公司	242,262.25	0.00	0.00	0.00
其他非流动资产	天津药业研究院股份有限公司	12,242,570.53	0.00	135,779,462.75	0.00
其他非流动资产	北京华众恩康医药技术有限公司	0.00	0.00	9,480,000.00	0.00
其他非流动资产	天津市医药集团技术发展有限公司	0.00	0.00	11,636,811.30	0.00
其他非流动资产	津药永光（河北）制药有限公司	0.00	0.00	1,556,603.76	0.00
其他非流动资产	天津信诺制药有限公司	0.00	0.00	1,723,584.87	0.00

(2). 应付项目

√适用 □不适用

单位：元 币种：人民币

项目名称	关联方	期末账面余额	期初账面余额
应付账款	天津药业集团有限公司	218,001.62	130,615.21
应付账款	天津市医药设计院有限公司	0.00	1,800,000.00
应付账款	天津金耀氨基酸有限公司	1,132,076.18	1,132,076.18
应付账款	天津力生制药股份有限公司	905,726.67	555,717.95
应付账款	天津宜药印务有限公司	281,699.75	315,993.39
应付账款	津药永光（河北）制药有限公司	1,852,060.00	0.00
应付账款	江西百思康瑞药业有限公司	478,381.89	277,105.89
应付账款	津药物流（天津）有限公司	47,003.04	2,480,887.81
应付账款	天津津药文化发展有限公司	121,594.50	141,643.02
应付账款	天津药业研究院股份有限公司	602,000.00	0.00
应付账款	深圳市嘉年印务有限公司	0.00	241,945.40
合同负债	津药太平医药有限公司	0.00	8,533.51
合同负债	天津信诺制药有限公司	3,269.16	0.00
合同负债	天津中新医药有限公司	0.00	1,980.00
合同负债	津药生物科技（天津）有限公司	0.00	3,000,000.00
合同负债	津药永光（河北）制药有限公司	0.00	502,898.23
其他应付款	天津药业集团有限公司	108,885,130.60	153,895,205.39
其他应付款	江西百思康瑞药业有限公司	50,000.00	0.00

7、 关联方承诺

适用 不适用

内容详见第五节 一、承诺事项履行情况(一)公司实际控制人、股东、关联方、收购人以及公司等承诺相关方在报告期内或持续到报告期内的承诺事项。

十四、 承诺及或有事项

1、 重要承诺事项

适用 不适用

2、 或有事项

(1). 资产负债表日存在的重要或有事项

适用 不适用

(2). 公司没有需要披露的重要或有事项，也应予以说明：

适用 不适用

3、 其他

适用 不适用

十五、 资产负债表日后事项

1、 重要的非调整事项

适用 不适用

2、 利润分配情况

适用 不适用

单位：元 币种：人民币

拟分配的利润或股利	56,778,107.36
经审议批准宣告发放的利润或股利	

经中审华会计师事务所（特殊普通合伙）审计，截至2025年12月31日，公司期末可供分配利润为840,167,773.31元。公司董事会拟定的本次利润分配方案为：拟以公司2025年度利润分配股权登记日的总股本为基数，向全体股东每10股派发现金红利0.52元（含税）。截至2025年12月31日，公司总股本1,091,886,680股，以此计算合计分配现金红利56,778,107.36元（含税），本年度公司现金分红比例为80.46%，剩余783,389,665.95元结转以后年度分配。

3、 销售退回

适用 不适用

4、 其他资产负债表日后事项说明

适用 不适用

十六、 其他重要事项

1、 前期会计差错更正

详见“重要事项”的“公司对会计政策、会计估计变更或重大会计差错更正原因和影响的分析说明”

2、 重要债务重组

适用 不适用

3、 资产置换

(1). 非货币性资产交换

适用 不适用

(2). 其他资产置换

适用 不适用

4、 年金计划

适用 不适用

5、 终止经营

适用 不适用

6、 分部信息

(1). 报告分部的确定依据与会计政策

适用 不适用

(2). 报告分部的财务信息

适用 不适用

(3). 公司无报告分部的，或者不能披露各报告分部的资产总额和负债总额的，应说明原因

适用 不适用

(4). 其他说明

适用 不适用

7、 其他对投资者决策有影响的重要交易和事项

适用 不适用

8、 其他

适用 不适用

十七、 母公司财务报表主要项目注释

1、 应收账款

(1). 按账龄披露

适用 不适用

单位：元 币种：人民币

账龄	期末账面余额	期初账面余额
1年以内（含1年）	114,583,680.52	46,575,465.58
3个月以内	114,583,680.52	46,575,465.58
3个月至1年	0.00	0.00
小计	114,583,680.52	46,575,465.58
减：坏账准备	0.00	0.00
合计	114,583,680.52	46,575,465.58

(2). 按坏账计提方法分类披露

适用 不适用

单位：元 币种：人民币

类别	期末余额	期初余额
----	------	------

	账面余额		坏账准备		账面价值	账面余额		坏账准备		账面价值
	金额	比例 (%)	金额	计提比例 (%)		金额	比例 (%)	金额	计提比例 (%)	
按单项计提坏账准备	0.00	0.00	0.00	0.00	0.00	0.00	0.00	0.00	0.00	0.00
其中:										
按组合计提坏账准备	114,583,680.52	100.00	0.00	0.00	114,583,680.52	46,575,465.58	100.00	0.00	0.00	46,575,465.58
其中:										
账龄组合	114,583,680.52	100.00	0.00	0.00	114,583,680.52	46,575,465.58	100.00	0.00	0.00	46,575,465.58
合计	114,583,680.52	100.00	0.00	0.00	114,583,680.52	46,575,465.58	100.00	0.00	0.00	46,575,465.58

按组合计提坏账准备:

适用 不适用

组合计提项目: 账龄组合

单位: 元 币种: 人民币

名称	期末余额		
	账面余额	坏账准备	计提比例 (%)
3 个月以内	114,583,680.52	0.00	0.00
合计	114,583,680.52	0.00	/

按组合计提坏账准备的说明:

适用 不适用

A 账龄组合: 本公司以应收账款账龄为基础, 结合当前状况以及对未来经济状况的预测来评估各类应收账款的预期信用损失。

B 无风险组合: 本公司与纳入合并会计报表范围内的子公司之间发生的应收款项不计提坏账准备。

按预期信用损失一般模型计提坏账准备

适用 不适用

单位: 元 币种: 人民币

坏账准备	第一阶段	第二阶段	第三阶段	合计
	未来12个月预期信用损失	整个存续期预期信用损失(未发生信用减值)	整个存续期预期信用损失(已发生信用减值)	
2025年1月1日余额	0.00	0.00	0.00	0.00
2025年1月1日余额在本期	0.00	0.00	0.00	0.00
--转入第二阶段	0.00	0.00	0.00	0.00
--转入第三阶段	0.00	0.00	0.00	0.00
--转回第二阶段	0.00	0.00	0.00	0.00
--转回第一阶段	0.00	0.00	0.00	0.00
本期计提	0.00	0.00	0.00	0.00
本期转回	0.00	0.00	0.00	0.00
本期转销	0.00	0.00	0.00	0.00
本期核销	0.00	0.00	0.00	0.00
其他变动	0.00	0.00	0.00	0.00
2025年12月31日余额	0.00	0.00	0.00	0.00

各阶段划分依据和坏账准备计提比例无

(3). 坏账准备的情况

√适用 □不适用

单位：元 币种：人民币

类别	期初余额	本期变动金额				期末余额
		计提	收回或转回	转销或核销	其他变动	
按组合计提坏账准备的应收账款	0.00	0.00	0.00	0.00	0.00	0.00
合计	0.00	0.00	0.00	0.00	0.00	0.00

(4). 按欠款方归集的期末余额前五名的应收账款和合同资产情况

√适用 □不适用

单位：元 币种：人民币

单位名称	应收账款期末余额	合同资产期末余额	应收账款和合同资产期末余额	占应收账款和合同资产期末余额合计数的比例 (%)	坏账准备期末余额
1	32,343,703.64	0.00	32,343,703.64	28.23	0.00
2	6,957,000.00	0.00	6,957,000.00	6.07	0.00
3	6,412,900.00	0.00	6,412,900.00	5.60	0.00
4	4,692,000.00	0.00	4,692,000.00	4.09	0.00
5	4,057,693.50	0.00	4,057,693.50	3.54	0.00
合计	54,463,297.14	0.00	54,463,297.14	47.53	0.00

其他说明：

√适用 □不适用

本报告期应收账款中持本公司 5% (含 5%) 以上表决权股份的股东欠款 23,584.91 元，应收其他关联方的余额合计为 2,522,305.57 元。

2、其他应收款

项目列示

√适用 □不适用

单位：元 币种：人民币

项目	期末余额	期初余额
应收利息	0.00	0.00
应收股利	0.00	0.00
其他应收款	546,178.93	766,295.72
合计	546,178.93	766,295.72

其他应收款

(1). 按账龄披露

√适用 □不适用

单位：元 币种：人民币

账龄	期末账面余额	期初账面余额
1 年以内 (含 1 年)	509,131.98	724,124.24
3 个月以内	238,522.04	390,419.96
3 个月至 1 年	270,609.94	333,704.28
1 至 2 年	48,000.00	49,800.00
2 至 3 年	0.00	8,000.00
3 年以上	8,000.00	0.00
小计	565,131.98	781,924.24
减：坏账准备	18,953.05	15,628.52

合计	546,178.93	766,295.72
----	------------	------------

(2). 按款项性质分类情况

√适用 □不适用

单位：元 币种：人民币

款项性质	期末账面余额	期初账面余额
租押金款	217,200.00	308,800.00
混改预留费	336,546.43	462,986.48
单位往来款	11,385.55	10,137.76
小计	565,131.98	781,924.24
减：坏账准备	18,953.05	15,628.52
合计	546,178.93	766,295.72

(3). 坏账准备计提情况

√适用 □不适用

单位：元 币种：人民币

坏账准备	第一阶段	第二阶段	第三阶段	合计
	未来12个月预期信用损失	整个存续期预期信用损失（未发生信用减值）	整个存续期预期信用损失（已发生信用减值）	
2025年1月1日余额	0.00	15,628.52	0.00	15,628.52
2025年1月1日余额在本期	0.00	0.00	0.00	0.00
—转入第二阶段	0.00	0.00	0.00	0.00
—转入第三阶段	0.00	0.00	0.00	0.00
—转回第二阶段	0.00	0.00	0.00	0.00
—转回第一阶段	0.00	0.00	0.00	0.00
本期计提	0.00	13,431.91	0.00	13,431.91
本期转回	0.00	10,107.38	0.00	10,107.38
本期转销	0.00	0.00	0.00	0.00
本期核销	0.00	0.00	0.00	0.00
其他变动	0.00	0.00	0.00	0.00
2025年12月31日余额	0.00	18,953.05	0.00	18,953.05

各阶段划分依据和坏账准备计提比例

第一阶段：基于以无风险组合计提的其他应收款坏账准备。

第二阶段：基于以账龄组合计提的其他应收款坏账准备。计提比例详见五、重要会计政策及会计估计 14、其他应收款。

第三阶段：对于有客观证据表明其已发生信用减值的，本公司将该其他应收款作为已发生信用减值的其他应收款并按照单项工具整个存续期的预期信用损失计量损失准备。

(4). 坏账准备的情况

√适用 □不适用

单位：元 币种：人民币

类别	期初余额	本期变动金额				期末余额
		计提	收回或转回	转销或核销	其他变动	
其他应收款	15,628.52	13,431.91	10,107.38	0.00	0.00	18,953.05
合计	15,628.52	13,431.91	10,107.38	0.00	0.00	18,953.05

(5). 按欠款方归集的期末余额前五名的其他应收款情况

√适用 □不适用

单位：元 币种：人民币

单位名称	期末余额	占其他 应收款 期末余 额合计 数的比 例(%)	款项的性质	账龄	坏账准备 期末余额
天津药业集团有限公司	236,437.78	41.84	混改预留费	3个月以内	0.00
	100,108.65	17.71		3个月至1年	500.54
广药白云山医药大健康供应链（广州）有限公司	100,000.00	17.69	租押金款	3个月至1年	500.00
天津泰达人才安居有限公司	14,400.00	2.55	租押金款	3个月至1年	72.00
	48,000.00	8.49		1年至2年	9,600.00
天津市海燕置业有限公司	52,500.00	9.29	租押金款	3个月至1年	262.50
天津市科税生产力促进有限公司	8,000.00	1.42	单位往来款	3年以上	8,000.00
合计	559,446.43	98.99	/	/	18,935.04

3、长期股权投资

√适用 □不适用

单位：元 币种：人民币

项目	期末余额			期初余额		
	账面余额	减值准备	账面价值	账面余额	减值准备	账面价值
对子公司投资	1,814,084,251.50	0.00	1,814,084,251.50	1,814,084,251.50	0.00	1,814,084,251.50
对联营、合营企业投资	28,423,653.36	0.00	28,423,653.36	9,588,220.15	0.00	9,588,220.15
合计	1,842,507,904.86	0.00	1,842,507,904.86	1,823,672,471.65	0.00	1,823,672,471.65

(1). 对子公司投资

√适用 □不适用

单位：元 币种：人民币

被投资单位	期初余额（账面价值）	减值准备 期初余额	本期增减变动				期末余额（账面价值）	减值准备 期末余额
			追加投资	减少投资	计提减值准备	其他		
天津市天发药业进出口有限公司	167,505,424.14	0.00	0.00	0.00	0.00	0.00	167,505,424.14	0.00
津药药业(美国)有限公司	8,693,513.16	0.00	0.00	0.00	0.00	0.00	8,693,513.16	0.00
天津津药药业（香港）有限公司	9,908,161.72	0.00	0.00	0.00	0.00	0.00	9,908,161.72	0.00
津药和平（天津）制药有限公司	886,570,368.05	0.00	0.00	0.00	0.00	0.00	886,570,368.05	0.00
天津津药环境科技有限公司	641,244,405.88	0.00	0.00	0.00	0.00	0.00	641,244,405.88	0.00
天津信卓国际贸易有限公司	500,000.00	0.00	0.00	0.00	0.00	0.00	500,000.00	0.00
湖北津药药业股份有限公司	99,662,378.55	0.00	0.00	0.00	0.00	0.00	99,662,378.55	0.00
合计	1,814,084,251.50	0.00	0.00	0.00	0.00	0.00	1,814,084,251.50	0.00

(2). 对联营、合营企业投资

√适用 □不适用

单位：元 币种：人民币

投资单位	期初余额（账面价值）	本期增减变动								期末余额（账面价值）	减值准备 期末余额
		追加投资	减少投资	权益法下确认的投资损益	其他综合	其他权益变动	宣告发放	计提减值	其他		

					收益调整		现金股利或利润	准备			末余额
二、联营企业											
天津药业研究院股份有限公司	1,302,055.02	0.00	0.00	-1,302,055.02	0.00	0.00	0.00	0.00	0.00	0.00	0.00
江西百思康瑞药业有限公司	8,286,165.13	20,400,000.00	0.00	-866,365.63	0.00	603,853.86	0.00	0.00	0.00	28,423,653.36	0.00
合计	9,588,220.15	20,400,000.00	0.00	-2,168,420.65	0.00	603,853.86	0.00	0.00	0.00	28,423,653.36	0.00

4、营业收入和营业成本

(1). 营业收入和营业成本情况

√适用 □不适用

单位：元 币种：人民币

项目	本期发生额		上期发生额	
	收入	成本	收入	成本
主营业务	1,552,028,229.79	1,084,235,906.10	1,544,871,298.15	1,082,272,486.37
其他业务	12,942,013.10	12,043,213.04	13,282,809.09	10,871,011.55
合计	1,564,970,242.89	1,096,279,119.14	1,558,154,107.24	1,093,143,497.92

(2). 营业收入、营业成本的分解信息

√适用 □不适用

单位：元 币种：人民币

合同分类	合计	
	营业收入	营业成本
商品类型		
甾体激素类	1,342,289,117.30	919,004,190.19
氨基酸类	181,146,775.46	136,445,743.66
其他	28,592,337.03	28,785,972.25
其中：制剂	0.00	0.00
合计	1,552,028,229.79	1,084,235,906.10
按经营地区分类		
内销	1,552,028,229.79	1,084,235,906.10
出口	0.00	0.00
合计	1,552,028,229.79	1,084,235,906.10

5、投资收益

√适用 □不适用

单位：元 币种：人民币

项目	本期发生额	上期发生额
成本法核算的长期股权投资收益	18,231,579.35	62,746,818.40
权益法核算的长期股权投资收益	0.00	-9,071,632.96
处置长期股权投资产生的投资收益	0.00	11,751,893.81
交易性金融资产在持有期间的投资收益		
其他权益工具投资在持有期间取得的股利收入	1,685,119.85	0.00

债权投资在持有期间取得的利息收入		
其他债权投资在持有期间取得的利息收入		
处置交易性金融资产取得的投资收益		
处置其他权益工具投资取得的投资收益		
处置债权投资取得的投资收益		
处置其他债权投资取得的投资收益		
债务重组收益		
合计	19,916,699.20	65,427,079.25

十八、 补充资料

1、 当期非经常性损益明细表

√适用 □不适用

单位：元 币种：人民币

项目	金额	说明
非流动性资产处置损益，包括已计提资产减值准备的冲销部分	404,023.42	
计入当期损益的政府补助，但与公司正常经营业务密切相关、符合国家政策规定、按照确定的标准享有、对公司损益产生持续影响的政府补助除外	8,366,108.86	
除同公司正常经营业务相关的有效套期保值业务外，非金融企业持有金融资产和金融负债产生的公允价值变动损益以及处置金融资产和金融负债产生的损益		
计入当期损益的对非金融企业收取的资金占用费		
委托他人投资或管理资产的损益		
对外委托贷款取得的损益		
因不可抗力因素，如遭受自然灾害而产生的各项资产损失		
单独进行减值测试的应收款项减值准备转回		
企业取得子公司、联营企业及合营企业的投资成本小于取得投资时应享有被投资单位可辨认净资产公允价值产生的收益		
同一控制下企业合并产生的子公司期初至合并日的当期净损益		
非货币性资产交换损益		
债务重组损益		
企业因相关经营活动不再持续而发生的一次性费用，如安置职工的支出等		
因税收、会计等法律、法规的调整对当期损益产生的一次性影响		
因取消、修改股权激励计划一次性确认的股份支付费用		
对于现金结算的股份支付，在可行权日之后，应付职工薪酬的公允价值变动产生的损益		
采用公允价值模式进行后续计量的投资性房地产公允价值变动产生的损益		
交易价格显失公允的交易产生的收益		
与公司正常经营业务无关的或有事项产生的损益		
受托经营取得的托管费收入	377,358.48	
除上述各项之外的其他营业外收入和支出	-67,954,857.82	
开发支出减值准备	-47,855,191.24	
在建工程减值准备	-7,923,677.40	
其他符合非经常性损益定义的损益项目		
减：所得税影响额	-4,104,245.44	
少数股东权益影响额（税后）	-9,231,809.63	
合计	-101,250,180.63	

对公司将《公开发行证券的公司信息披露解释性公告第1号——非经常性损益》未列举的项目认定为非经常性损益项目且金额重大的，以及将《公开发行证券的公司信息披露解释性公告第1号——非经常性损益》中列举的非经常性损益项目界定为经常性损益的项目，应说明原因。

√适用 □不适用

单位：元 币种：人民币

项目	涉及金额	原因
开发支出减值准备	-47,855,191.24	结合医药行业环境、政策及技术标准变更调整，经评估后继续研发无法实现预期项目目标，对该研发项目终止确认。
在建工程减值准备	-7,923,677.40	因市场情况变化，激素无菌原料药多功能车间项目已无法达到预期目标，项目已终止实施。

2、净资产收益率及每股收益

适用 不适用

报告期利润	加权平均净资产收益率 (%)	每股收益	
		基本每股收益	稀释每股收益
归属于公司普通股股东的净利润	2.32	0.065	0.065
扣除非经常性损益后归属于公司普通股股东的净利润	5.64	0.157	0.157

法定代表人：李书箱

董事会批准报送日期：2026年4月23日

修订信息

适用 不适用