

泰康薪金保货币市场基金 2024 年第 1 季度报告

2024 年 3 月 31 日

基金管理人：泰康基金管理有限公司

基金托管人：中国民生银行股份有限公司

报告送出日期：2024 年 4 月 19 日

§ 1 重要提示

基金管理人的董事会及董事保证本报告所载资料不存在虚假记载、误导性陈述或重大遗漏，并对其内容的真实性、准确性和完整性承担个别及连带责任。

基金托管人中国民生银行股份有限公司根据本基金合同规定，于 2024 年 4 月 18 日复核了本报告中的财务指标、净值表现和投资组合报告等内容，保证复核内容不存在虚假记载、误导性陈述或者重大遗漏。

基金管理人承诺以诚实信用、勤勉尽责的原则管理和运用基金资产，但不保证基金一定盈利。

基金的过往业绩并不代表其未来表现。投资有风险，投资者在作出投资决策前应仔细阅读本基金的招募说明书及其更新。

本报告财务资料未经审计。

本报告期为 2024 年 1 月 1 日起至 2024 年 3 月 31 日止。

§2 基金产品概况

基金简称	泰康薪金保货币			
基金主代码	001477			
基金运作方式	契约型开放式			
基金合同生效日	2015 年 6 月 19 日			
报告期末基金份额总额	13,900,601,327.55 份			
投资目标	在综合考虑基金资产安全性、收益性和流动性的基础上，通过积极主动的投资管理，力争为投资人创造稳定的收益。			
投资策略	在深入研究宏观经济、货币政策等基础上，分析判断利率及收益率曲线走势、各类投资品种的收益性及流动性等特征，据此确定组合大类资产及各品种投资，对组合进行积极管理。			
业绩比较基准	人民币七天通知存款利率（税后）			
风险收益特征	本基金为货币市场基金，属于证券投资基金中的高流动性、低风险品种，其预期收益和预期风险均低于债券型基金、混合型基金及股票型基金。			
基金管理人	泰康基金管理有限公司			
基金托管人	中国民生银行股份有限公司			
下属分级基金的基金简称	泰康薪金保货币 A	泰康薪金保货币 B	泰康薪金保货币 C	泰康薪金保货币 E
下属分级基金的交易代码	001477	001478	017983	002546
报告期末下属分级基金的份额总额	631,662,139.48 份	1,689,085,825.11 份	10,964,915,706.20 份	614,937,656.76 份

§3 主要财务指标和基金净值表现

3.1 主要财务指标

单位：人民币元

主要财务指标	报告期（2024 年 1 月 1 日-2024 年 3 月 31 日）			
	泰康薪金保货币 A	泰康薪金保货币 B	泰康薪金保货币 C	泰康薪金保货币 E
1. 本期已实现收益	3,181,005.32	9,989,872.56	42,374,942.53	3,158,339.79
2. 本期利润	3,181,005.32	9,989,872.56	42,374,942.53	3,158,339.79
3. 期末基金资产净值	631,662,139.48	1,689,085,825.11	10,964,915,706.20	614,937,656.76

注：（1）本期已实现收益指基金本期利息收入、投资收益、其他收入（不含公允价值变动收益）扣除相关费用和信用减值损失后的余额，本期利润为本期已实现收益加上本期公允价值变动收益，本基金采用摊余成本法核算，因此，公允价值变动收益为零，本期已实现收益和本期利润的金额相等。

（2）本基金无持有人认购/申购或交易基金的各项费用。

（3）本基金收益分配是按日结转份额。

3.2 基金净值表现

3.2.1 基金份额净值收益率及其与同期业绩比较基准收益率的比较

泰康薪金保货币 A

阶段	净值收益率 ①	净值收益率 标准差②	业绩比较基 准收益率③	业绩比较基 准收益率标 准差④	①—③	②—④
过去三个月	0.5350%	0.0031%	0.3366%	0.0000%	0.1984%	0.0031%
过去六个月	1.0493%	0.0030%	0.6768%	0.0000%	0.3725%	0.0030%
过去一年	1.9844%	0.0028%	1.3537%	0.0000%	0.6307%	0.0028%
过去三年	5.7191%	0.0020%	4.0537%	0.0000%	1.6654%	0.0020%
过去五年	10.2990%	0.0019%	6.7574%	0.0000%	3.5416%	0.0019%
自基金合同 生效起至今	24.6181%	0.0029%	11.8689%	0.0000%	12.7492%	0.0029%

泰康薪金保货币 B

阶段	净值收益率 ①	净值收益率 标准差②	业绩比较基 准收益率③	业绩比较基 准收益率标 准差④	①—③	②—④
过去三个月	0.5950%	0.0031%	0.3366%	0.0000%	0.2584%	0.0031%
过去六个月	1.1708%	0.0030%	0.6768%	0.0000%	0.4940%	0.0030%
过去一年	2.2300%	0.0028%	1.3537%	0.0000%	0.8763%	0.0028%
过去三年	6.4836%	0.0020%	4.0537%	0.0000%	2.4299%	0.0020%
过去五年	11.6316%	0.0018%	6.7574%	0.0000%	4.8742%	0.0018%
自基金合同	27.2692%	0.0029%	11.8689%	0.0000%	15.4003%	0.0029%

生效起至今						
-------	--	--	--	--	--	--

泰康新意保货币 C

阶段	净值收益率 ①	净值收益率 标准差②	业绩比较基 准收益率③	业绩比较基 准收益率标 准差④	①—③	②—④
过去三个月	0.5350%	0.0031%	0.3366%	0.0000%	0.1984%	0.0031%
过去六个月	1.0521%	0.0030%	0.6768%	0.0000%	0.3753%	0.0030%
自基金合同 生效起至今	1.2706%	0.0030%	0.8507%	0.0000%	0.4199%	0.0030%

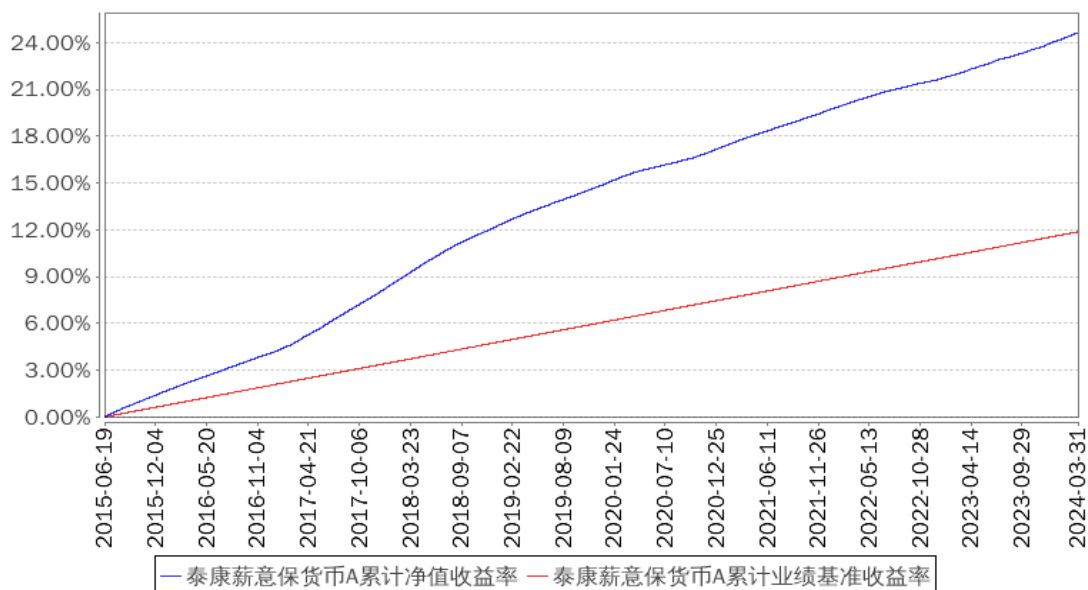
泰康新意保货币 E

阶段	净值收益率 ①	净值收益率 标准差②	业绩比较基 准收益率③	业绩比较基 准收益率标 准差④	①—③	②—④
过去三个月	0.5350%	0.0031%	0.3366%	0.0000%	0.1984%	0.0031%
过去六个月	1.0493%	0.0030%	0.6768%	0.0000%	0.3725%	0.0030%
过去一年	1.9844%	0.0028%	1.3537%	0.0000%	0.6307%	0.0028%
过去三年	5.7186%	0.0020%	4.0537%	0.0000%	1.6649%	0.0020%
过去五年	10.3618%	0.0019%	6.7574%	0.0000%	3.6044%	0.0019%
自基金合同 生效起至今	21.8359%	0.0029%	10.7038%	0.0000%	11.1321%	0.0029%

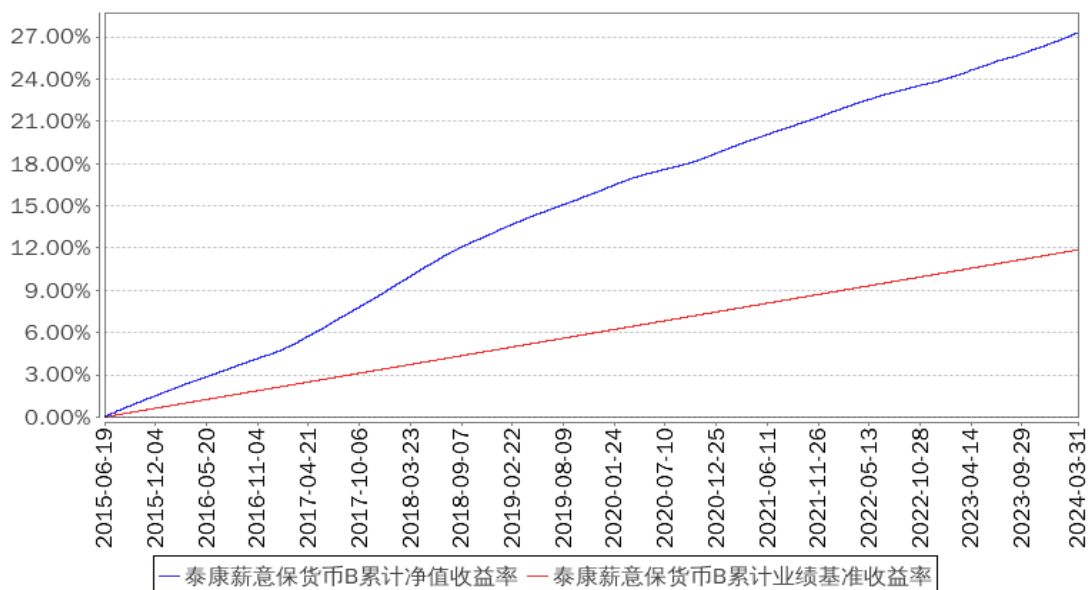
注：泰康新意保货币 A、泰康新意保货币 B、泰康新意保货币 C、泰康新意保货币 E 收益分配均按日结转份额。

3.2.2 自基金合同生效以来基金累计净值收益率变动及其与同期业绩比较基准收益率变动的比较

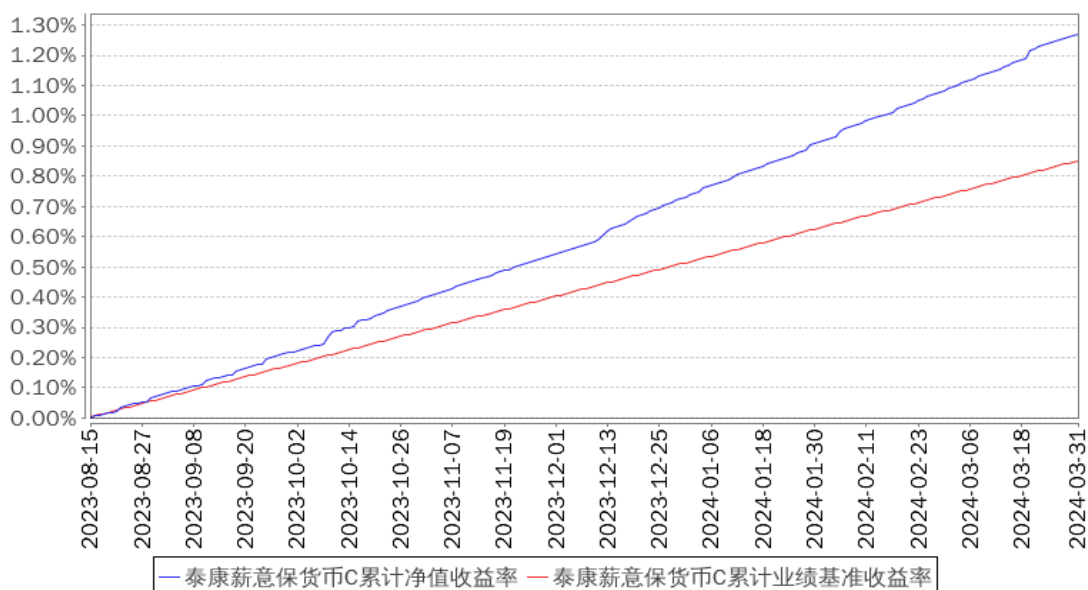
泰康新意保货币 A 累计净值收益率与同期业绩比较基准收益率的历史走势对比图



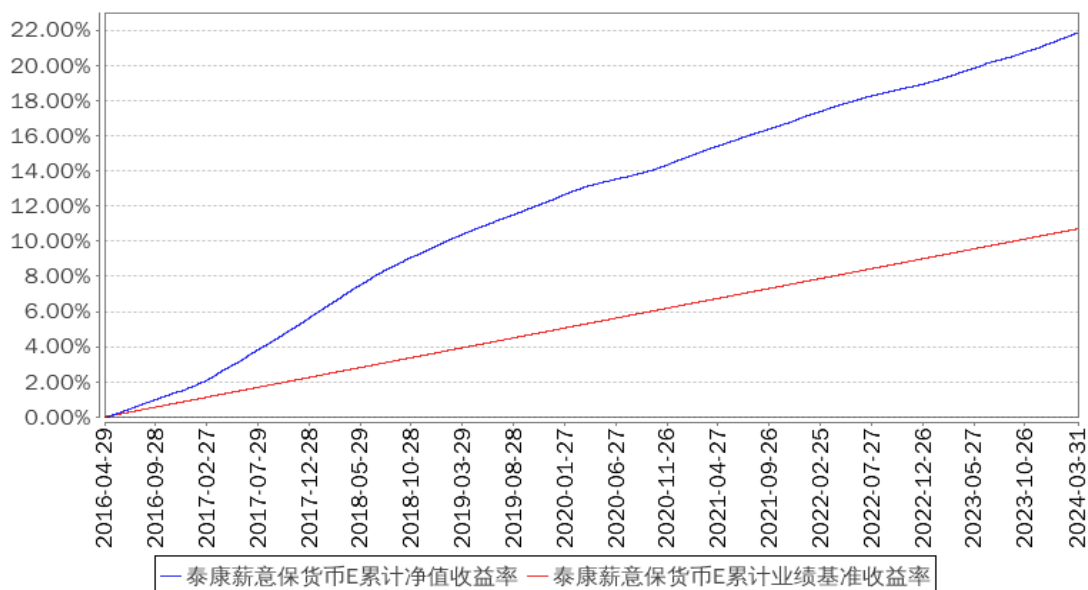
泰康薪意保货币B累计净值收益率与同期业绩比较基准收益率的历史走势对比图



泰康薪意保货币C累计净值收益率与同期业绩比较基准收益率的历史走势对比图



泰康薪意保货币E累计净值收益率与同期业绩比较基准收益率的历史走势对比图



注：1、本基金基金合同于 2015 年 06 月 19 日生效。

2、按照本基金的基金合同规定，基金管理人应当自基金合同生效之日起六个月内使基金的投资组合比例符合基金合同的约定，建仓期结束时本基金各项资产配置比例符合基金合同约定。

§4 管理人报告

4.1 基金经理（或基金经理小组）简介

姓名	职务	任本基金的基金经理期限		证券从业年限	说明
		任职日期	离任日期		
蒋利娟	本基金基金经理、固定收益投资部负责人	2015年6月19日	-	16年	蒋利娟于 2008 年 7 月加入泰康资产，历任集中交易室交易员、固定收益部固定收益投资经理。2014 年 11 月加入泰康公募，担任固定收益基金经理、公募事业部固定收益投资负责人。现任泰康基金固定收益投资部负责人、固定收益基金经理。2015 年 6 月 19 日至今担任泰康薪意保货币市场基金基金经理。2015 年 9 月 23 日至 2020 年 1 月 6 日担任泰康新回报灵活配置混合型证券投资基金基金经理。2015 年 12 月 8 日至 2016 年 12 月 27 日担任泰康新机遇灵活配置混合型证券投资基金基金经理。2016 年 2 月 3 日至今担任泰康稳健增利债券型证券投资基金基金经理。2016 年 6 月 8 日至今担任泰康宏泰回报混合型证券投资基金基金经理。2017 年 1 月 22 日至今担任泰康金泰回报 3 个月定期开放混合

					型证券投资基金基金经理。2017 年 6 月 15 日至今担任泰康兴泰回报沪港深混合型证券投资基金基金经理。2017 年 8 月 30 日至 2019 年 5 月 9 日担任泰康年年红纯债一年定期开放债券型证券投资基金基金经理。2017 年 9 月 8 日至 2020 年 3 月 26 日担任泰康现金管家货币市场基金基金经理。2018 年 5 月 30 日至今担任泰康颐年混合型证券投资基金基金经理。2018 年 6 月 13 日至 2023 年 6 月 9 日担任泰康颐享混合型证券投资基金基金经理。2018 年 8 月 24 日至 2020 年 1 月 14 日担任泰康弘实 3 个月定期开放混合型发起式证券投资基金基金经理。2019 年 12 月 25 日至 2021 年 1 月 11 日担任泰康润和两年定期开放债券型证券投资基金基金经理。2020 年 5 月 20 日至今担任泰康招泰尊享一年持有期混合型证券投资基金基金经理。2021 年 4 月 7 日至今担任泰康合润混合型证券投资基金基金经理。2021 年 6 月 2 日至今担任泰康浩泽混合型证券投资基金基金经理。
张晓霞	本基金基金经理	2023 年 7 月 25 日	-	12 年	张晓霞于 2012 年 7 月加入泰康资产，历任固定收益投资支持。2014 年 8 月加入泰康公募，历任投资助理、固定收益交易员、固定收益基金经理助理等职务，现任泰康基金固定收益基金经理。2023 年 7 月 25 日至今担任泰康薪金保货币市场基金基金经理。2023 年 12 月 26 日至今担任泰康中证同业存单 AAA 指数 7 天持有期证券投资基金基金经理。

注：证券从业的含义遵从行业协会的相关规定。表中的任职日期和离任日期均指公司相关公告中披露的日期。

4.2 报告期内本基金运作合规守信情况说明

本报告期内，本基金管理人严格遵守相关法律法规以及基金合同的约定，本基金运作整体合法合规，没有出现损害基金份额持有人利益的行为。

4.3 公平交易专项说明

4.3.1 公平交易制度的执行情况

本基金管理人公平对待旗下管理的所有基金和组合，建立了公平交易制度和流程，并严格执行。报告期内，本基金管理人严格执行证监会《证券投资基金管理公司公平交易制度指导意见》

和公司内部公平交易制度，通过系统和人工等方式在各环节严格控制交易公平执行。在投资管理活动中，各投资组合按投资管理制度和流程独立决策，并在获得投资信息、投资建议和实施投资决策方面享有公平的机会。

4.3.2 异常交易行为的专项说明

本基金管理人建立了异常交易的监控与报告制度，对异常交易行为进行事前、事中和事后的监控。报告期内，没有出现本基金管理人所有投资组合参与的交易所公开竞价同日反向交易成交较少的单边交易量超过该证券当日成交量 5% 的情况。报告期内未发现本基金存在异常交易行为。

4.4 报告期内基金的投资策略和运作分析

宏观经济方面，一季度体现了经济转型的特征。传统部门的代表如地产继续处于调整周期，基建则延续了宏观增速尚可但微观化债承压的特征。但出口部门受益于外需总体景气度较好，制造业 PMI 在 3 月份也回到 50 上方。消费则呈现出春节期间偏强、春节过后一般的特征，持续性有待观察。

债券市场方面，收益率震荡下行，超长端债券表现亮眼。一季度债券供给偏少、而配置盘的刚性配置需求陆续释放，叠加交易盘脉冲式买入，导致总体上供需关系较为有利。此外，一季度传统周期部门的基本面偏弱，融资需求一般，也为利率的震荡下行提供了土壤。资金利率总体围绕政策利率波动，资金的波动性下降也形成利好。

报告期内，本基金以同业存单、存款、逆回购、短期融资券为主要配置资产，保持适度杠杆，并根据申购赎回情况、市场收益率情况调整组合平均剩余期限。

4.5 报告期内基金的业绩表现

截至本报告期末本基金 A 份额净值增长率为 0.5350%；截至本报告期末本基金 B 份额净值增长率为 0.5950%；截至本报告期末本基金 C 份额净值增长率为 0.5350%；截至本报告期末本基金 E 份额净值增长率为 0.5350%；同期业绩比较基准增长率为 0.3366%。

4.6 报告期内基金持有人数或基金资产净值预警说明

本报告期内本基金未出现连续二十个工作日基金份额持有人数量不满二百人或者基金资产净值低于五千万元的情形。

§5 投资组合报告

5.1 报告期末基金资产组合情况

序号	项目	金额（元）	占基金总资产的比例（%）
1	固定收益投资	9,266,064,140.25	61.29

	其中：债券	9,266,064,140.25	61.29
	资产支持证 券	-	-
2	买入返售金融资产	466,177,776.49	3.08
	其中：买断式回购的 买入返售金融资产	-	-
3	银行存款和结算备 付金合计	5,384,392,379.39	35.61
4	其他资产	2,694,649.60	0.02
5	合计	15,119,328,945.73	100.00

5.2 报告期债券回购融资情况

序号	项目	占基金资产净值的比例 (%)	
1	报告期内债券回购融资余额	4.57	
	其中：买断式回购融资	-	
序号	项目	金额 (元)	占基金资产净值的 比例 (%)
2	报告期末债券回购融资余额	1,212,009,039.35	8.72
	其中：买断式回购融资	-	-

注：报告期内债券回购融资余额占基金资产净值的比例为报告期内每个交易日融资余额占资产净值比例的简单平均值。

债券正回购的资金余额超过基金资产净值的 20% 的说明

在本报告期内本货币市场基金债券正回购的资金余额未超过资产净值的 20%。

5.3 基金投资组合平均剩余期限

5.3.1 投资组合平均剩余期限基本情况

项目	天数
报告期末投资组合平均剩余期限	112
报告期内投资组合平均剩余期限最高值	118
报告期内投资组合平均剩余期限最低值	94

报告期内投资组合平均剩余期限超过 120 天情况说明

在本报告期内本货币市场基金投资组合平均剩余期限未超过 120 天。

5.3.2 报告期末投资组合平均剩余期限分布比例

序号	平均剩余期限	各期限资产占基金资产净 值的比例 (%)	各期限负债占基金资产净 值的比例 (%)
1	30 天以内	9.78	8.72
	其中：剩余存续期超过 397 天的浮动 利率债	-	-
2	30 天 (含) —60 天	4.69	-
	其中：剩余存续期超过 397 天的浮动 利率债	-	-

3	60 天（含）—90 天	53.54	-
	其中：剩余存续期超过 397 天的浮动利率债	-	-
4	90 天（含）—120 天	2.50	-
	其中：剩余存续期超过 397 天的浮动利率债	-	-
5	120 天（含）—397 天（含）	38.23	-
	其中：剩余存续期超过 397 天的浮动利率债	-	-
	合计	108.75	8.72

5.4 报告期内投资组合平均剩余存续期超过 240 天情况说明

在本报告期内本货币市场基金投资组合平均剩余存续期未超过 240 天。

5.5 报告期末按债券品种分类的债券投资组合

序号	债券品种	摊余成本（元）	占基金资产净值比例（%）
1	国家债券	-	-
2	央行票据	-	-
3	金融债券	161,149,683.61	1.16
	其中：政策性金融债	161,149,683.61	1.16
4	企业债券	-	-
5	企业短期融资券	411,418,536.09	2.96
6	中期票据	197,029,844.01	1.42
7	同业存单	8,496,466,076.54	61.12
8	其他	-	-
9	合计	9,266,064,140.25	66.66
10	剩余存续期超过 397 天的浮动利率债券	-	-

5.6 报告期末按摊余成本占基金资产净值比例大小排名的前十名债券投资明细

序号	债券代码	债券名称	债券数量（张）	摊余成本（元）	占基金资产净值比例（%）
1	112373566	23 宁波银行 CD234	5,000,000	497,109,111.16	3.58
2	112303135	23 农业银行 CD135	3,800,000	378,039,277.97	2.72
3	112413040	24 浙商银行 CD040	3,800,000	376,051,538.13	2.71
4	112406112	24 交通银行 CD112	3,000,000	298,698,853.10	2.15
5	112411049	24 平安银行 CD049	3,000,000	298,637,129.72	2.15
6	112420086	24 广发银行 CD086	3,000,000	298,603,099.70	2.15

7	112403046	24 农业银行 CD046	3,000,000	298,598,786.01	2.15
8	112413043	24 浙商银行 CD043	3,000,000	298,583,581.19	2.15
9	112308153	23 中信银行 CD153	3,000,000	298,489,378.16	2.15
10	112311097	23 平安银行 CD097	3,000,000	298,487,059.58	2.15

5.7 “影子定价”与“摊余成本法”确定的基金资产净值的偏离

项目	偏离情况
报告期内偏离度的绝对值在 0.25（含）-0.5%间的次数	0
报告期内偏离度的最高值	0.0736%
报告期内偏离度的最低值	0.0226%
报告期内每个工作日偏离度的绝对值的简单平均值	0.0567%

报告期内负偏离度的绝对值达到 0.25%情况说明

在本报告期内本货币市场基金负偏离度的绝对值未达到 0.25%。

报告期内正偏离度的绝对值达到 0.5%情况说明

在本报告期内本货币市场基金正偏离度的绝对值未达到 0.5%。

5.8 报告期末按摊余成本占基金资产净值比例大小排名的前十名资产支持证券投资明细

本基金本报告期末未持有资产支持证券。

5.9 投资组合报告附注

5.9.1 基金计价方法说明

本基金采用摊余成本法计价。

5.9.2 本基金投资的前十名证券的发行主体本期是否出现被监管部门立案调查，或在报告编制日前一年内受到公开谴责、处罚的情形

中信银行股份有限公司因未依法履行职责、信息披露虚假或严重误导性陈述等行为在本报告编制前一年内受到国家金融监督管理总局的公开处罚；因部分重要信息系统应认定未认定，相关系统未建灾备或灾难恢复能力不符合监管要求等原因在本报告编制前一年内受到国家金融监督管理总局的公开处罚。

浙商银行股份有限公司因向小微企业客户转嫁成本，违规要求客户承担抵押评估费等原因在本报告编制前一年内受到国家金融监督管理总局浙江监管局的公开处罚。

广发银行股份有限公司因小微企业划型不准确、违规发放房地产贷款等原因在本报告编制前一年内受到中国银行保险监督管理委员会的公开处罚。

中国农业银行股份有限公司因流动资金贷款被用于固定资产投资等行为在本报告编制前一年

内受到国家金融监督管理总局的公开处罚。

平安银行股份有限公司因违反账户管理规定等行为在本报告编制前一年内受到中国人民银行的公开处罚和公开批评；因黄金租赁业务严重违反审慎经营规则等行为在本报告编制前一年内受到国家金融监督管理总局上海监管局的公开处罚；因考评机制不当、贷款业务操作不规范等行为在本报告编制前一年内受到国家金融监督管理总局深圳监管局的公开处罚；因公司资金运营中心避险业务考核激励设定不合理等在本报告编制前一年内受到国家金融监督管理总局上海监管局的公开处罚。

兴业银行股份有限公司因衍生品交易未严格审查交易对手的交易资格等行为在本报告编制前一年内受到中国银行保险监督管理委员会上海监管局的责令改正和公开处罚。

交通银行股份有限公司因贷后管理不到位严重违反审慎经营规则在本报告编制前一年内受到中国银行保险监督管理委员会商丘监管分局的公开处罚。

宁波银行股份有限公司因消费者个人信息管理不到位、贷款“三查”不尽职等行为在本报告编制前一年内受到国家金融监督管理总局宁波监管局的公开处罚。

中国银行股份有限公司因违反规定从事未经批准的业务活动等行为在本报告编制前一年内受到中国银行保险监督管理委员会上海监管局的行政处罚；因部分重要信息系统识别不全面，灾备建设和灾难恢复能力不符合监管要求等原因在本报告编制前一年内受到国家金融监督管理总局的公开处罚。

报告期内本基金投资的前十名证券发行主体除上述主体收到监管部门处罚决定书或行政监管措施决定书外，其他发行主体未出现被监管部门立案调查，或在报告编制日前一年内受到公开谴责、处罚的情形。

5.9.3 其他资产构成

序号	名称	金额（元）
1	存出保证金	6,374.61
2	应收证券清算款	-
3	应收利息	-
4	应收申购款	2,688,274.99
5	其他应收款	-
6	其他	-
7	合计	2,694,649.60

5.9.4 投资组合报告附注的其他文字描述部分

- 1、由于四舍五入的原因，分项之和与合计项之间可能存在尾差。
- 2、报告期内没有需说明的证券投资决策程序。

§6 开放式基金份额变动

单位：份

项目	泰康薪意保货币 A	泰康薪意保货币 B	泰康薪意保货币 C	泰康薪意保货币 E
报告 期期 初基 金份 额总 额	601,306,719.44	2,150,384,709.82	11,252,037,308.23	591,972,080.30
报告 期期 间基 金总 申购 份额	229,929,512.98	724,594,746.11	20,227,531,359.12	154,152,928.37
报告 期期 间基 金总 赎回 份额	199,574,092.94	1,185,893,630.82	20,514,652,961.15	131,187,351.91
报告 期期 末	631,662,139.48	1,689,085,825.11	10,964,915,706.20	614,937,656.76

末 基 金 份 额 总 额				
---------------------------------	--	--	--	--

注：报告期期间基金总申购份额含红利再投、转换入份额；基金总赎回份额含转换出份额。

§7 基金管理人运用固有资金投资本基金交易明细

报告期内，基金管理人未运用固有资金申购、赎回或者买卖本基金的基金份额。

§8 影响投资者决策的其他重要信息

8.1 报告期内单一投资者持有基金份额比例达到或超过 20%的情况

本基金报告期内未发生单一投资者持有基金份额比例达到或者超过 20%的情况。

8.2 影响投资者决策的其他重要信息

无。

§9 备查文件目录

9.1 备查文件目录

- (一) 中国证监会准予泰康薪金保货币市场基金注册的文件；
- (二) 《泰康薪金保货币市场基金基金合同》；
- (三) 《泰康薪金保货币市场基金招募说明书》；
- (四) 《泰康薪金保货币市场基金托管协议》；
- (五) 《泰康薪金保货币市场基金产品资料概要》。

9.2 存放地点

基金管理人和基金托管人的住所。

9.3 查阅方式

投资者可通过指定信息披露报纸（《中国证券报》）或登录基金管理人网站（<http://www.tkfunds.com.cn>）和中国证监会基金电子披露网站（<http://eid.csrc.gov.cn/fund>）查阅。

泰康基金管理有限公司

2024 年 4 月 19 日