

鹏扬现金通利货币市场基金 2025 年年度报告

2025 年 12 月 31 日

基金管理人：鹏扬基金管理有限公司
基金托管人：中国建设银行股份有限公司
送出日期：2026 年 3 月 30 日

§ 1 重要提示及目录

1.1 重要提示

基金管理人的董事会、董事保证本报告所载资料不存在虚假记载、误导性陈述或重大遗漏，并对其内容的真实性、准确性和完整性承担个别及连带的法律责任。本年度报告已经三分之二以上独立董事签字同意，并由董事长签发。

基金托管人中国建设银行股份有限公司根据本基金合同规定，于 2026 年 3 月 23 日复核了本报告中的财务指标、净值表现、利润分配情况、财务会计报告、投资组合报告等内容，保证复核内容不存在虚假记载、误导性陈述或者重大遗漏。

基金管理人承诺以诚实信用、勤勉尽责的原则管理和运用基金资产，但不保证基金一定盈利。

基金的过往业绩并不代表其未来表现。投资有风险，投资者在作出投资决策前应仔细阅读本基金的招募说明书及其更新。

本报告中的财务资料经审计，安永华明会计师事务所(特殊普通合伙)为本基金出具了标准无保留意见的审计报告，请投资者注意阅读。

本报告期自 2025 年 1 月 1 日起至 2025 年 12 月 31 日止。

1.2 目录

§ 1 重要提示及目录	2
1.1 重要提示	2
1.2 目录	3
§ 2 基金简介	6
2.1 基金基本情况	6
2.2 基金产品说明	6
2.3 基金管理人和基金托管人	6
2.4 信息披露方式	7
2.5 其他相关资料	7
§ 3 主要财务指标、基金净值表现及利润分配情况	7
3.1 主要会计数据和财务指标	7
3.2 基金净值表现	8
3.3 过去三年基金的利润分配情况	17
§ 4 管理人报告	18
4.1 基金管理人及基金经理情况	18
4.2 管理人对报告期内本基金运作合规守信情况的说明	21
4.3 管理人对报告期内公平交易情况的专项说明	21
4.4 管理人对报告期内基金的投资策略和业绩表现的说明	22
4.5 管理人对宏观经济、证券市场及行业走势的简要展望	23
4.6 管理人内部有关本基金的监察稽核工作情况	24
4.7 管理人对报告期内基金估值程序等事项的说明	25
4.8 管理人对报告期内基金利润分配情况的说明	25
4.9 报告期内管理人对本基金持有人数或基金资产净值预警情形的说明	25
§ 5 托管人报告	26
5.1 报告期内本基金托管人合规守信情况声明	26
5.2 托管人对报告期内本基金投资运作合规守信、净值计算、利润分配等情况的说明	26
5.3 托管人对本年度报告中财务信息等内容真实、准确和完整发表意见	26
§ 6 审计报告	26
6.1 审计报告基本信息	26
6.2 审计报告的基本内容	26
§ 7 年度财务报表	28
7.1 资产负债表	28
7.2 利润表	29

7.3 净资产变动表	31
7.4 报表附注	32
§ 8 投资组合报告	58
8.1 期末基金资产组合情况	58
8.2 债券回购融资情况	58
8.3 基金投资组合平均剩余期限	59
8.4 报告期内投资组合平均剩余存续期超过 240 天情况说明	59
8.5 期末按债券品种分类的债券投资组合	59
8.6 期末按实际利率计算账面价值占基金资产净值比例大小排名的前十名债券投资明细 ..	60
8.7 “影子定价”与按实际利率计算账面价值确定的基金资产净值的偏离	60
8.8 期末按实际利率计算的账面价值占基金资产净值比例大小排名的前十名资产支持证券投资 明细	60
8.9 投资组合报告附注	61
§ 9 基金份额持有人信息	62
9.1 期末基金份额持有人户数及持有人结构	62
9.2 期末货币市场基金前十名份额持有人情况	62
9.3 期末基金管理人的从业人员持有本基金的情况	63
9.4 期末基金管理人的从业人员持有本开放式基金份额总量区间的情况	63
§ 10 开放式基金份额变动	63
§ 11 重大事件揭示	64
11.1 基金份额持有人大会决议	64
11.2 基金管理人、基金托管人的专门基金托管部门的重大人事变动	64
11.3 涉及基金管理人、基金财产、基金托管业务的诉讼	64
11.4 基金投资策略的改变	64
11.5 为基金进行审计的会计师事务所情况	64
11.6 管理人、托管人及相关从业人员受调查或处罚等情况	65
11.7 基金租用证券公司交易单元的有关情况	65
11.8 偏离度绝对值超过 0.5%的情况	66
11.9 其他重大事件	67
§ 12 影响投资者决策的其他重要信息	70
12.1 报告期内单一投资者持有基金份额比例达到或超过 20%的情况	70
12.2 影响投资者决策的其他重要信息	70
§ 13 备查文件目录	70
13.1 备查文件目录	70

13.2 存放地点	71
13.3 查阅方式	71

§ 2 基金简介

2.1 基金基本情况

基金名称	鹏扬现金通利货币市场基金			
基金简称	鹏扬通利货币			
基金主代码	004983			
基金运作方式	契约型开放式			
基金合同生效日	2017年8月10日			
基金管理人	鹏扬基金管理有限公司			
基金托管人	中国建设银行股份有限公司			
报告期末基金份额总额	23,301,400,146.04份			
基金合同存续期	不定期			
下属分级基金的基金简称	鹏扬通利货币 A	鹏扬通利货币 B	鹏扬通利货币 D	鹏扬通利货币 E
下属分级基金的交易代码	004983	004984	011754	010005
报告期末下属分级基金的份额总额	152,871,655.51份	7,064,180,833.71份	1,366,599,274.41份	14,717,748,382.41份

注：(1)本基金自 2021 年 3 月 12 日起增设 D 类份额，鹏扬通利货币 D 增设日至 2021 年 6 月 27 日期间无份额。

(2)本基金自 2020 年 8 月 27 日起增设 E 类份额，鹏扬通利货币 E 增设日至 2022 年 4 月 5 日期间无份额。

2.2 基金产品说明

投资目标	本基金在力求保持基金资产安全性与高流动性的基础上，追求稳定的当期收益。
投资策略	本基金投资策略包括流动性管理策略、平均剩余期限和组合期限结构策略、资产配置策略、个券选择策略、适度的融资杠杆策略、资产支持证券投资策略等。在结合现金需求安排和货币市场利率预测，在保证基金资产安全性和流动性的基础上，获取稳定的收益。
业绩比较基准	中国人民银行公布的七天通知存款利率(税后)
风险收益特征	本基金为货币市场基金，在所有证券投资基金中，是风险相对较低的基金产品。在一般情况下，其风险与预期收益均低于债券型基金、混合型基金与股票型基金。

2.3 基金管理人和基金托管人

项目		基金管理人	基金托管人
名称		鹏扬基金管理有限公司	中国建设银行股份有限公司
信息披露负责人	姓名	宋震	王小飞

	联系电话	400-968-6688	021-60637103
	电子邮箱	service@pyamc.com	wangxiaofei.zh@ccb.com
客户服务电话		400-968-6688	021-60637228
传真		010-68105915	021-60635778
注册地址		中国（上海）自由贸易试验区栖霞路 120 号 3 层 302 室	北京市西城区金融大街 25 号
办公地址		北京市西城区复兴门外大街 A2 号西城金茂中心 16 层	北京市西城区闹市口大街 1 号院 1 号楼
邮政编码		100045	100033
法定代表人		杨爱斌	张金良

2.4 信息披露方式

本基金选定的信息披露报纸名称	《证券时报》
登载基金年度报告正文的管理人互联网网址	http://www.pyamc.com
基金年度报告备置地点	基金管理人和基金托管人的住所

2.5 其他相关资料

项目	名称	办公地址
会计师事务所	安永华明会计师事务所(特殊普通合伙)	北京市东城区东长安街 1 号东方广场安永大楼 17 层
注册登记机构	鹏扬基金管理有限公司	北京市西城区复兴门外大街 A2 号西城金茂中心 16 层

§ 3 主要财务指标、基金净值表现及利润分配情况

3.1 主要会计数据和财务指标

金额单位：人民币元

3.1.1 期间数据和指标	2025 年				2024 年				2023 年			
	鹏扬通利货币 A	鹏扬通利货币 B	鹏扬通利货币 D	鹏扬通利货币 E	鹏扬通利货币 A	鹏扬通利货币 B	鹏扬通利货币 D	鹏扬通利货币 E	鹏扬通利货币 A	鹏扬通利货币 B	鹏扬通利货币 D	鹏扬通利货币 E
本期已实现收	2,33 3,28 1.76	108, 411, 296.	21,1 14,3 40.8	153, 275, 352.	1,35 2,18 8.88	109, 505, 574.	52,6 65,6 68.7	100, 636, 621.	2,15 3,41 4.99	95,4 98,5 00.1	36,6 21,8 41.2	12,5 60,3 01.1

益		74	0	38		97	5	56		0	3	3
本期 利润	2,33 3,28 1.76	108, 411, 296. 74	21,1 14,3 40.8 0	153, 275, 352. 38	1,35 2,18 8.88	109, 505, 574. 97	52,6 65,6 68.7 5	100, 636, 621. 56	2,15 3,41 4.99	95,4 98,5 00.1 0	36,6 21,8 41.2 3	12,5 60,3 01.1 3
本期 净值 收益 率	1.31 01%	1.51 78%	1.27 40%	1.51 78%	1.75 19%	1.95 59%	1.71 13%	1.95 59%	1.89 85%	2.10 28%	1.85 78%	2.10 29%
3.1. 2 期 末数 据和 指标	2025 年末				2024 年末				2023 年末			
期末 基金 资产 净值	152, 871, 655. 51	7,06 4,18 0,83 3.71	1,36 6,59 9,27 4.41	14,7 17,7 48,3 82.4 1	80,6 56,4 10.6 5	5,78 8,54 5,32 0.83	2,42 4,70 0,42 7.55	8,77 1,41 8,70 5.26	93,6 65,8 43.3 5	3,66 8,46 3,99 3.16	2,52 1,86 8,93 2.36	2,31 5,77 7,38 7.01
期末 基金 份额 净值	1.00 00	1.00 00	1.00 00	1.00 00	1.00 00	1.00 00	1.00 00	1.00 00	1.00 00	1.00 00	1.00 00	1.00 00
3.1. 3 累 计期 末指 标	2025 年末				2024 年末				2023 年末			
累计 净值 收益 率	19.7 086%	21.7 409%	7.70 08%	7.09 14%	18.1 606%	19.9 208%	6.34 59%	5.49 03%	16.1 262%	17.6 203%	4.55 67%	3.46 66%

注：（1）本期已实现收益指基金本期利息收入、投资收益、其他收入(不含公允价值变动收益)扣除相关费用和信用减值损失后的余额，本期利润为本期已实现收益加上本期公允价值变动收益，由于货币市场基金对所持有的交易性金融资产按照实际利率法估算并采用影子定价和偏离度控制确定其公允价值，因此，公允价值变动收益为零，本期已实现收益和本期利润的金额相等。

（2）本基金收益分配是按日结转份额。

3.2 基金净值表现

3.2.1 基金份额净值收益率及其与同期业绩比较基准收益率的比较

鹏扬通利货币 A

阶段	份额净值 收益率①	份额净值 收益率标 准差②	业绩比较 基准收益 率③	业绩比较基 准收益率标 准差④	①—③	②—④
过去三个月	0.3043%	0.0011%	0.3403%	0.0000%	-0.0360%	0.0011%
过去六个月	0.6145%	0.0010%	0.6805%	0.0000%	-0.0660%	0.0010%
过去一年	1.3101%	0.0010%	1.3500%	0.0000%	-0.0399%	0.0010%
过去三年	5.0420%	0.0015%	4.0500%	0.0000%	0.9920%	0.0015%
过去五年	8.9747%	0.0017%	6.7500%	0.0000%	2.2247%	0.0017%
自基金合同 生效起至今	19.7086%	0.0028%	11.3326%	0.0000%	8.3760%	0.0028%

鹏扬通利货币 B

阶段	份额净值 收益率①	份额净值 收益率标 准差②	业绩比较 基准收益 率③	业绩比较基 准收益率标 准差④	①—③	②—④
过去三个月	0.3579%	0.0011%	0.3403%	0.0000%	0.0176%	0.0011%
过去六个月	0.7198%	0.0010%	0.6805%	0.0000%	0.0393%	0.0010%
过去一年	1.5178%	0.0010%	1.3500%	0.0000%	0.1678%	0.0010%
过去三年	5.6798%	0.0015%	4.0500%	0.0000%	1.6298%	0.0015%
过去五年	10.0757%	0.0017%	6.7500%	0.0000%	3.3257%	0.0017%
自基金合同 生效起至今	21.7409%	0.0028%	11.3326%	0.0000%	10.4083%	0.0028%

鹏扬通利货币 D

阶段	份额净值 收益率①	份额净值 收益率标 准差②	业绩比较 基准收益 率③	业绩比较基 准收益率标 准差④	①—③	②—④
过去三个月	0.2972%	0.0011%	0.3403%	0.0000%	-0.0431%	0.0011%
过去六个月	0.5979%	0.0010%	0.6805%	0.0000%	-0.0826%	0.0010%
过去一年	1.2740%	0.0010%	1.3500%	0.0000%	-0.0760%	0.0010%
过去三年	4.9208%	0.0015%	4.0500%	0.0000%	0.8708%	0.0015%
自基金合同 生效起至今	7.7008%	0.0017%	6.0916%	0.0000%	1.6092%	0.0017%

注：本基金自 2021 年 3 月 12 日起增设 D 类份额，鹏扬通利货币 D 增设日至 2021 年 6 月 27 日期间无份额。

鹏扬通利货币 E

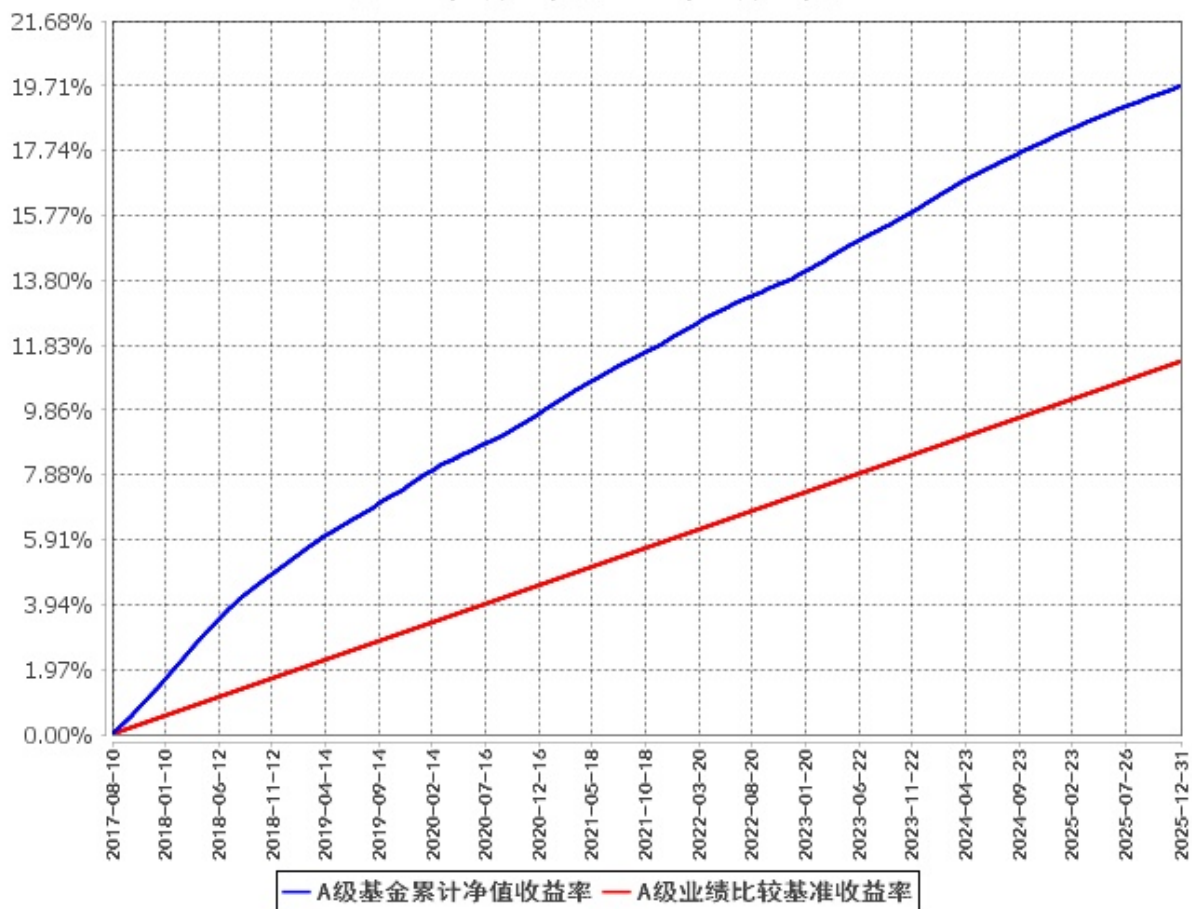
阶段	份额净值 收益率①	份额净值 收益率标 准差②	业绩比较 基准收益 率③	业绩比较基 准收益率标 准差④	①—③	②—④
过去三个月	0.3580%	0.0011%	0.3403%	0.0000%	0.0177%	0.0011%
过去六个月	0.7198%	0.0010%	0.6805%	0.0000%	0.0393%	0.0010%
过去一年	1.5178%	0.0010%	1.3500%	0.0000%	0.1678%	0.0010%
过去三年	5.6800%	0.0015%	4.0500%	0.0000%	1.6300%	0.0015%

自基金合同生效起至今	7.0914%	0.0016%	5.0486%	0.0000%	2.0428%	0.0016%
------------	---------	---------	---------	---------	---------	---------

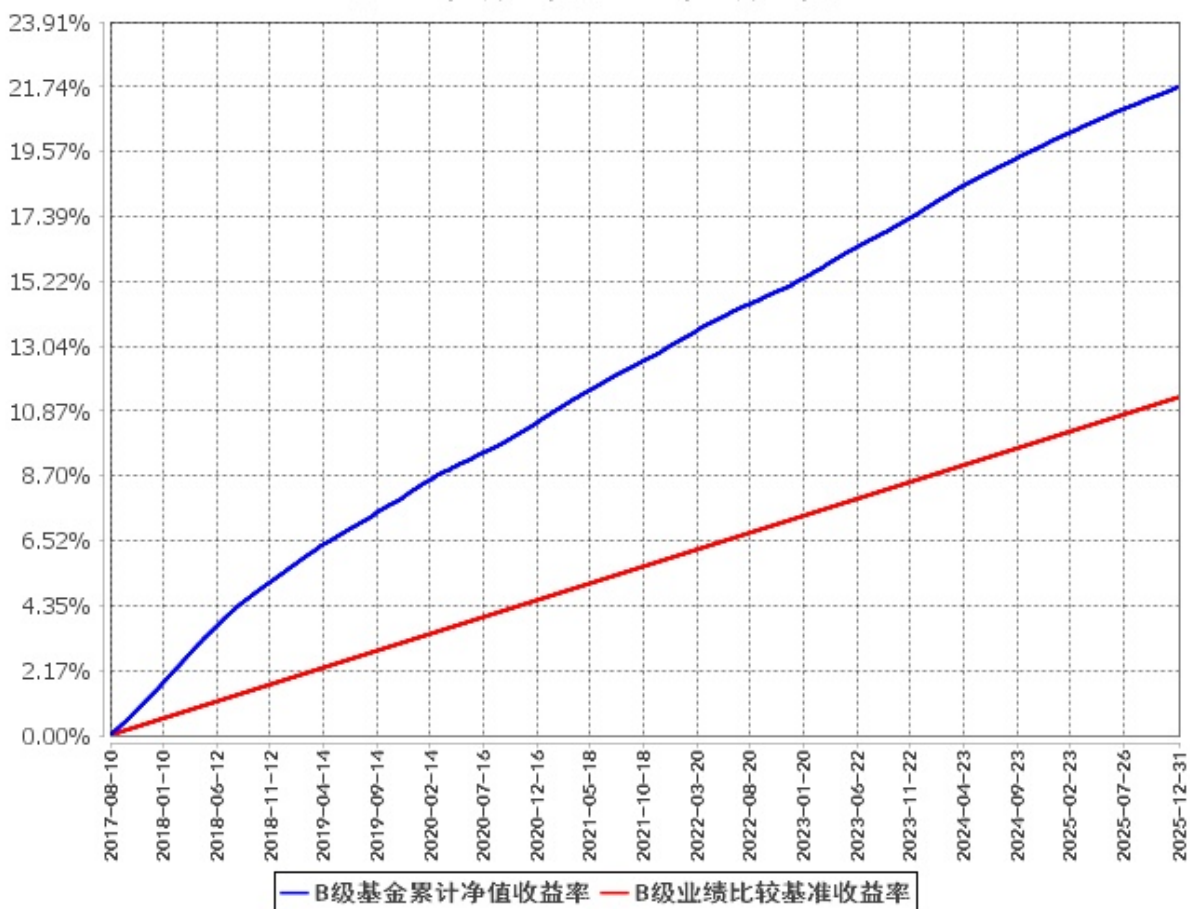
注：本基金自 2020 年 8 月 27 日起增设 E 类份额，鹏扬通利货币 E 增设日至 2022 年 4 月 5 日期间无份额。

3.2.2 自基金合同生效以来基金累计净值收益率变动及其与同期业绩比较基准收益率变动的比较

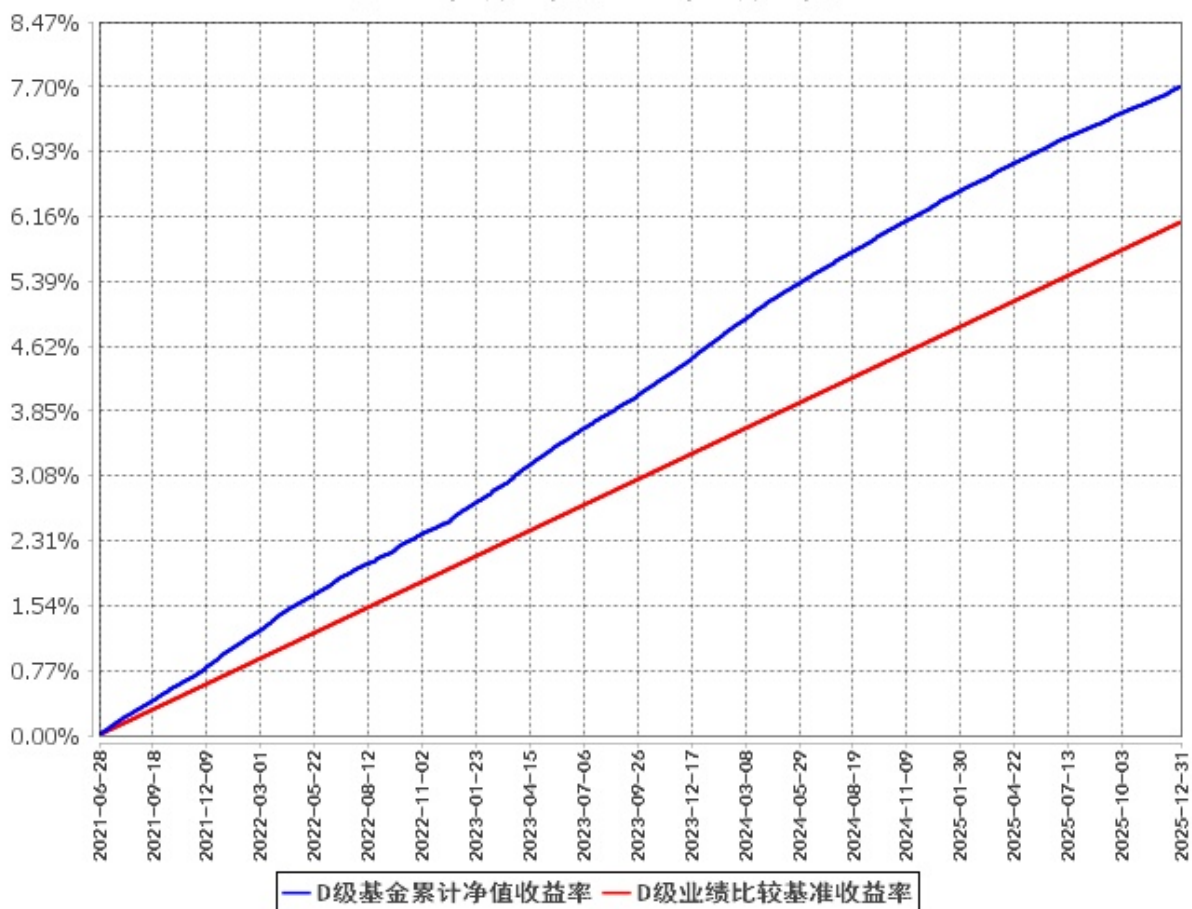
**A 级基金累计净值收益率与同期业绩比较基准收益率的历史走势对比图
(2017 年 8 月 10 日至 2025 年 12 月 31 日)**



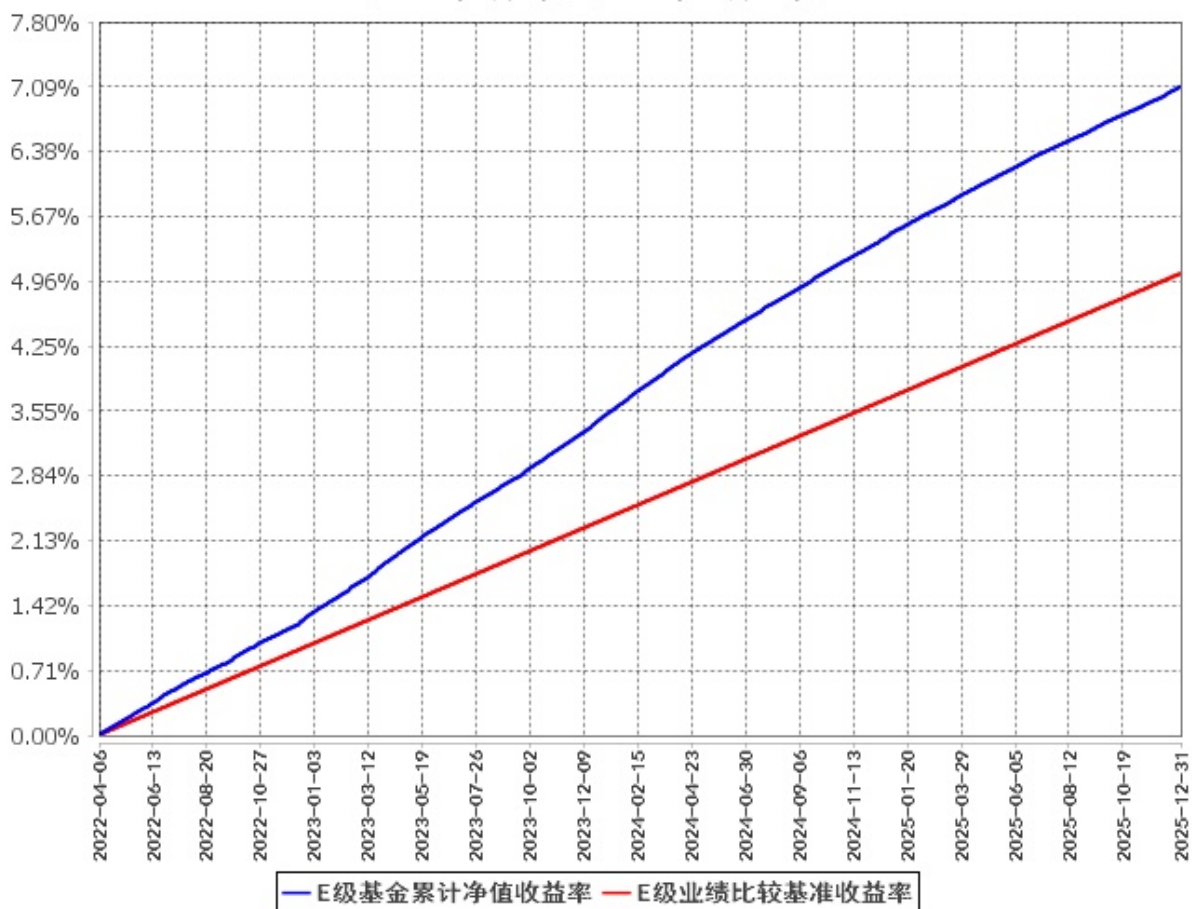
B级基金累计净值收益率与同期业绩比较基准收益率的历史走势对比图
(2017年8月10日至2025年12月31日)



D级基金累计净值收益率与同期业绩比较基准收益率的历史走势对比图
(2021年6月28日至2025年12月31日)



E级基金累计净值收益率与同期业绩比较基准收益率的历史走势对比图
(2022年4月6日至2025年12月31日)

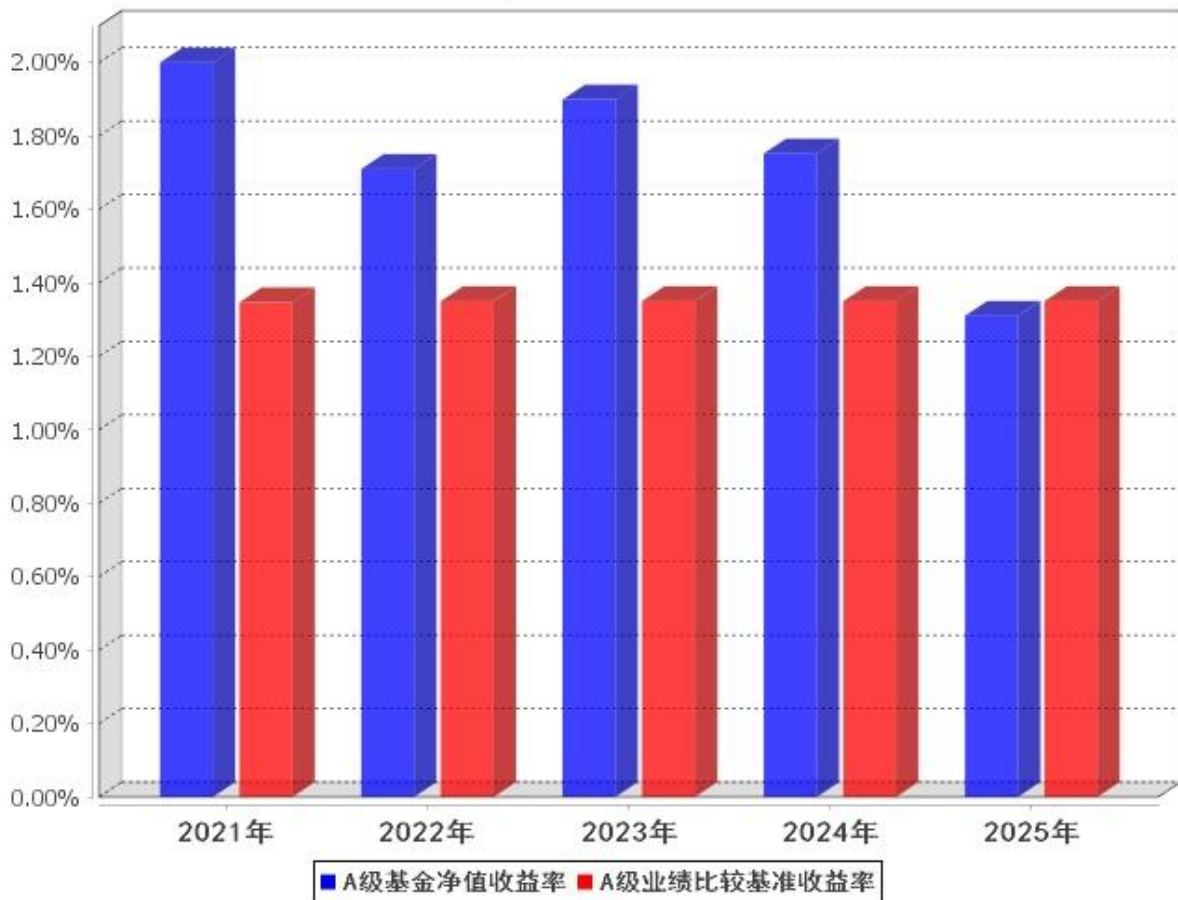


注：(1)本基金自2021年3月12日起增设D类份额，鹏扬通利货币D增设日至2021年6月27日期间无份额。

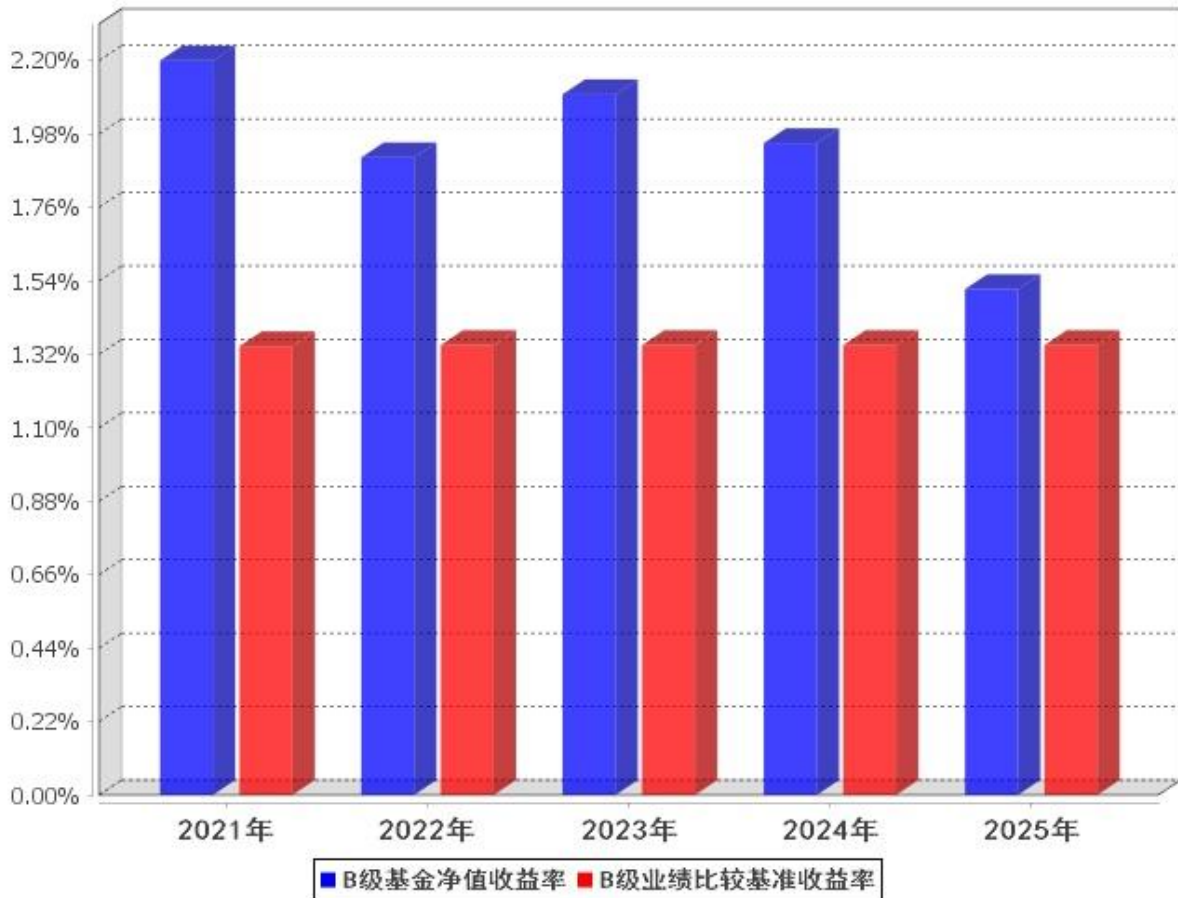
(2)本基金自2020年8月27日起增设E类份额，鹏扬通利货币E增设日至2022年4月5日期间无份额。

3.2.3 过去五年基金每年净值收益率及其与同期业绩比较基准收益率的比较

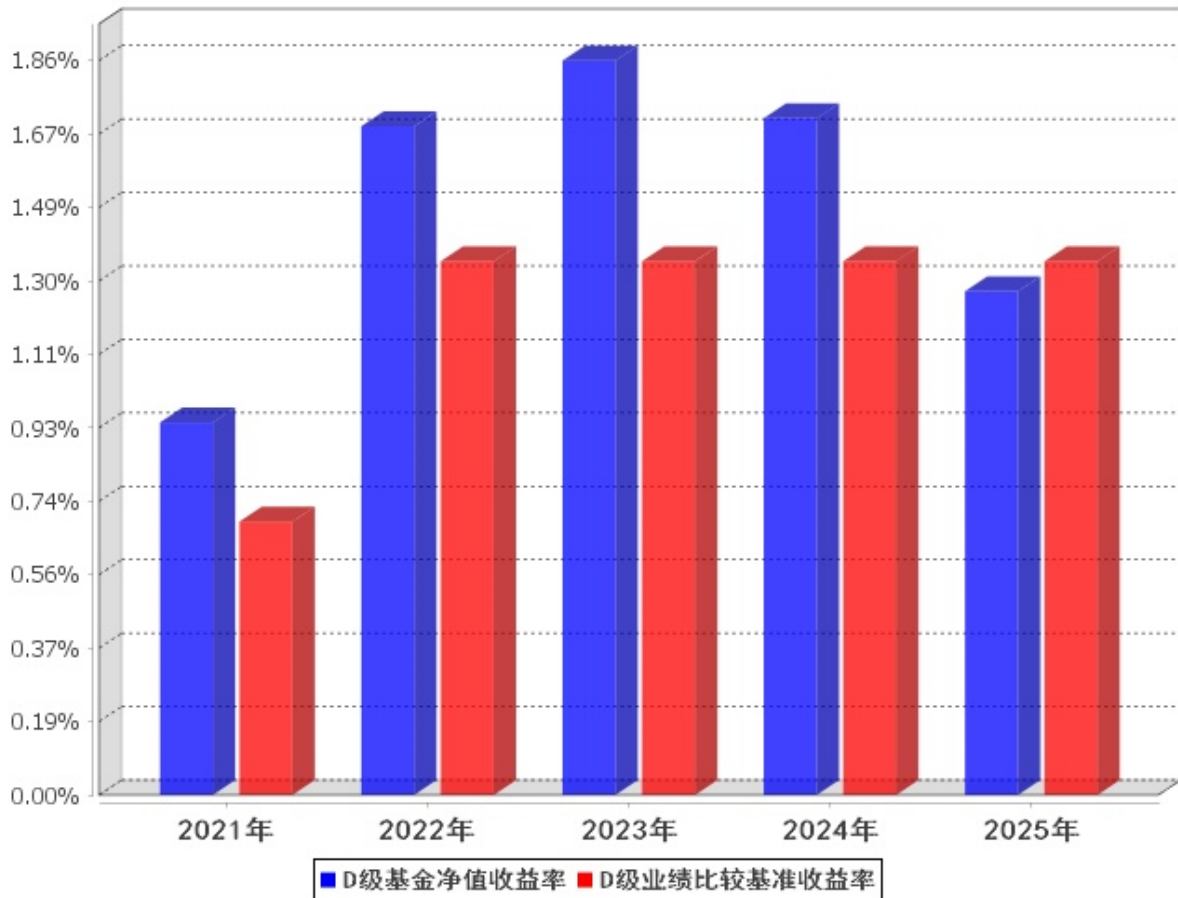
A级基金过去五年每年净值收益率及其与同期业绩比较基准收益率的比较图
(2021年1月1日至2025年12月31日)



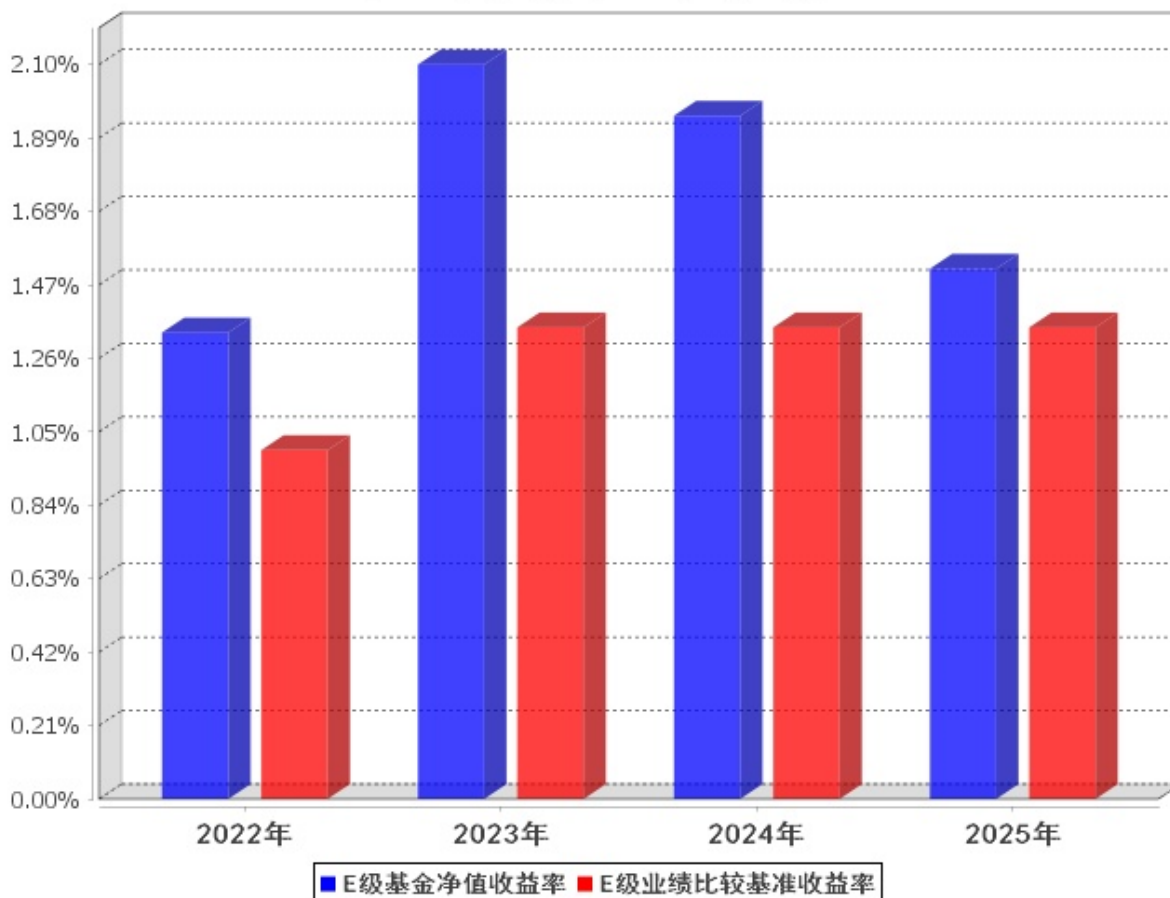
B级基金过去五年每年净值收益率及其与同期业绩比较基准收益率的比较图
(2021年1月1日至2025年12月31日)



D级自基金合同生效以来基金每年净值收益率及其与同期业绩比较基准收益率的对比图
(2021年6月28日至2025年12月31日)



**E级自基金合同生效以来基金每年净值收益率及其与同期业绩比较基准收益率的对比图
(2022年4月6日至2025年12月31日)**



注：(1)本基金自 2021 年 3 月 12 日起增设 D 类份额，鹏扬通利货币 D 份额首次确认日为 2021 年 6 月 28 日，份额首次确认按当年实际存续期计算，不按整个自然年度进行折算。

(2)本基金自 2020 年 8 月 27 日起增设 E 类份额，鹏扬通利货币 E 份额首次确认日为 2022 年 4 月 6 日，份额首次确认按当年实际存续期计算，不按整个自然年度进行折算。

3.3 过去三年基金的利润分配情况

单位：人民币元

鹏扬通利货币 A					
年度	已按再投资形式 转实收基金	直接通过应付 赎回款转出金额	应付利润 本年变动	年度利润 分配合计	备注
2025	2,330,204.05	-	3,077.71	2,333,281.76	-
2024	1,365,298.82	-	-13,109.94	1,352,188.88	-
2023	2,149,334.55	-	4,080.44	2,153,414.99	-
合计	5,844,837.42	-	-5,951.79	5,838,885.63	-

单位：人民币元

鹏扬通利货币 B					
----------	--	--	--	--	--

年度	已按再投资形式 转实收基金	直接通过应付 赎回款转出金额	应付利润 本年变动	年度利润 分配合计	备注
2025	108,335,220.39	-	76,076.35	108,411,296.74	-
2024	109,954,833.41	-	-449,258.44	109,505,574.97	-
2023	95,151,807.75	-	346,692.35	95,498,500.10	-
合计	313,441,861.55	-	-26,489.74	313,415,371.81	-

单位：人民币元

鹏扬通利货币 D					
年度	已按再投资形式 转实收基金	直接通过应付 赎回款转出金额	应付利润 本年变动	年度利润 分配合计	备注
2025	21,146,178.19	-	-31,837.39	21,114,340.80	-
2024	53,003,651.58	-	-337,982.83	52,665,668.75	-
2023	36,459,351.63	-	162,489.60	36,621,841.23	-
合计	110,609,181.40	-	-207,330.62	110,401,850.78	-

单位：人民币元

鹏扬通利货币 E					
年度	已按再投资形式 转实收基金	直接通过应付 赎回款转出金额	应付利润 本年变动	年度利润 分配合计	备注
2025	152,982,502.10	-	292,850.28	153,275,352.38	-
2024	100,711,056.33	-	-74,434.77	100,636,621.56	-
2023	12,127,654.50	-	432,646.63	12,560,301.13	-
合计	265,821,212.93	-	651,062.14	266,472,275.07	-

§ 4 管理人报告

4.1 基金管理人及基金经理情况

4.1.1 基金管理人及其管理基金的经验

鹏扬基金管理有限公司（以下简称“公司”）成立于 2016 年 7 月 6 日，是经中国证监会批准成立的全国性公募基金公司，总部位于北京。截至 2025 年末，在优良业绩带动下，公司资产管理总规模 1934 亿元，非货公募 1216 亿元，创造投资收益 312 亿元，分红 133 亿元。客户总数超过 1400 万户。

公司践行高质量发展。在业务布局方面，公司形成了主动固收、主动权益、指数量化、多资产四大业务板块，并沿着风险收益曲线持续细化产品布局。在人才战略方面，公司汇聚海内外优秀人才，致力于打造一支将服务投资者作为长期事业的人才队伍。公司核心投资人员均具有 10 年以上知名金融机构工作经历。在投研管理方面，公司致力于打造平台化、团队化、一体化的投研体系，实

现“宏观、策略、行业、公司”的全维度研究覆盖，为客户提供“全天候”的资产管理解决方案。其中，主动固收团队持续提升宏观研究与大类资产配置、利率交易、信用研究、转债增强、衍生品交易等核心投研能力，力求为投资人获取可持续、稳健的收益；主动权益团队建立充分共享、深度协作的研究文化与工作机制，致力于做深度的个股研究和产业研究，以产业洞察促进价值发现，在不同风格策略领域布局权益产品以适应客户的多元化需求；指数和量化团队聚焦高质量核心资产，以科学方法深挖面向未来的行业主题和选股因子，并向客户提供投研和投教服务，努力为投资者提供风险收益特征清晰、长期持有体验良好的多样化投资工具，提升投资者的获得感；多资产团队在公司自上而下的宏观经济及大类资产配置研究成果基础上，将基于大数据的定量研究和基于深度调研的定性研究有机结合，强化多策略间的协作，为投资者提供便捷的多策略组合配置方案，有效分散投资风险，助力资产稳健增值。

公司坚持守法合规经营，高度注重风险管理，以金融科技赋能业务。公司严守法律合规底线，在管理上树立全员风险防范意识；在业务流程上实现了对投前、投中、投后的全流程风险管理覆盖；在评价方式上以结果为导向检验风险管理成效，杜绝风险事件的发生。公司成立以来对债券信用风险施行严格管控，投资的债券保持零踩雷。公司积极推进数字化转型，充分运用大数据、云计算、人工智能等前沿技术，形成了涵盖投研、交易、合规、客户服务的一系列金融科技成果，不断提升经营管理水平。

鹏扬基金作为一家有理想、有担当的公募基金公司，坚持党建引领业务发展，积极履行社会与行业责任，书写金融“五篇大文章”。在新“国九条”和资本市场“1+N”政策体系持续落地的背景下，公司发挥专业特色优势，面向保险、养老金、年金和理财等各类长期资金提供服务，主动做好资本市场政策宣讲，坚定不移地落实支持长期资金入市的党和国家战略。在养老金融领域，公司已两只产品纳入个人养老金投资产品目录。2025年，公司在北京市、深圳市、陕西省、香港特别行政区等多地开展社会责任行动，涉及联合党建、乡村教育、金融文化、扶弱济贫、灾害援助等领域。作为中国基金业协会投教专委会委员单位，公司积极联合金融基础设施机构、新闻媒体、行业机构、高等院校等多方力量，开展投资者教育和保护工作，为行业高质量发展建言献策，打造投资和投教生态圈，相关成果案例获得《证券时报》《中国基金报》等多家主流媒体的表彰。

鹏扬基金以“为客户创造价值，为美好生活助力”为使命，秉持“客户至上、勇于担当、拥抱变化、合作共赢”的价值观，以“专业稳健，回报信任”作为经营宗旨，专注于长期目标，寻求服务投资者的最佳方案，全力以赴争创一流投资机构，在资本市场和大资管行业高质量发展的进程中行稳致远，为金融强国建设贡献力量。

4.1.2 基金经理（或基金经理小组）及基金经理助理简介

姓名	职务	任本基金的基金经理 (助理) 期限		证券 从业 年限	说明
		任职日期	离任日期		
王莹莹	本基金 基金经 理, 现金 管理部 现金策 略总监	2018年8月24日	-	10	英国埃克斯特大学硕士。曾任北京京粮置业有限公司财务部资金专员, 北京鹏扬投资管理有限公司交易管理部债券交易员。现任鹏扬基金管理有限公司现金管理部现金策略总监。2018年8月24日至今任鹏扬淳利定期开放债券型证券投资基金基金经理; 2018年8月24日至今任鹏扬淳优一年定期开放债券型证券投资基金基金经理; 2018年8月24日至今任鹏扬现金通利货币市场基金基金经理; 2019年11月13日至2021年3月18日任鹏扬利津短债债券型证券投资基金基金经理; 2019年11月18日至2022年7月18日任鹏扬淳开债券型证券投资基金基金经理; 2020年3月16日至2022年7月18日任鹏扬景沃六个月持有期混合型证券投资基金基金经理; 2020年4月14日至2023年11月3日任鹏扬景科混合型证券投资基金基金经理; 2021年1月25日至2023年6月13日任鹏扬淳明债券型证券投资基金基金经理; 2021年3月18日至今任鹏扬淳合债券型证券投资基金基金经理; 2021年6月16日至2022年7月18日任鹏扬景源一年持有期混合型证券投资基金基金经理; 2022年12月6日至今任鹏扬中证同业存单AAA指数7天持有期证券投资基金基金经理; 2025年7月15日至今任鹏扬淳华债券型证券投资基金基金经理。

注：(1)此处的“任职日期”和“离任日期”分别为公告确定的聘任日期和解聘日期。

(2)证券从业的含义遵从《证券投资基金经营机构董事、监事、高级管理人员及从业人员监督管理办法》的相关规定。

4.2 管理人对报告期内本基金运作合规守信情况的说明

本报告期内，本基金管理人严格遵守《中华人民共和国证券投资基金法》等有关法律法规及基金合同、基金招募说明书等有关基金法律文件的规定，以取信于市场、取信于社会投资公众为宗旨，本着诚实信用、勤勉尽责的原则管理和运用基金资产，在控制风险的前提下，为基金份额持有人谋求最大利益。在本报告期内，基金运作合法合规，无损害基金份额持有人利益的行为。

4.3 管理人对报告期内公平交易情况的专项说明

4.3.1 公平交易制度和控制方法

本基金管理人根据《证券投资基金管理公司公平交易制度指导意见》等法规制定了《鹏扬基金管理有限公司公平交易制度》，内容主要包括公平交易的原则、投资决策的内部控制、交易执行的内部控制、公平交易行为分析、监控与评估及公平交易行为的信息披露。

公平交易制度所规范的范围涵盖公司旗下各类资产组合，围绕投资管理活动包括上市股票、债券的一级市场申购、二级市场交易（含银行间市场）等，贯穿授权、研究分析、投资决策、交易执行、业绩评估等各个环节。公平交易的原则包括集中交易原则、机制公平原则、公平协调原则、及时评估反馈原则。

在投资决策的内部控制方面，通过建立规范的投资决策机制与健全的投资授权制度、共享研究资源为投资人员提供公平的投资机会。本基金管理人内控要求投资人员应公平对待其管理的不同投资组合，投资人员根据不同投资组合的投资目标、投资风格、投资范围和关联交易限制等建立不同投资组合的投资对象备选库并在此基础上根据投资授权构建具体的投资组合。

在交易执行的内部控制方面，本基金管理人建立集中交易制度。交易系统具备执行公平交易的功能，对交易所公开竞价交易，交易系统自动启用公平交易功能，合理分配各投资指令的执行。对银行间市场交易、交易所大宗交易等非集中竞价交易，通过系统与人工控制相结合的方式，力求确保所有投资组合在交易机会上得到公平、合理对待。对于部分债券一级市场申购、非公开发行股票申购等以公司名义进行的交易，各投资组合经理在交易前独立地确定各投资组合的交易价格和数量，公司按照价格优先、比例分配、综合平衡的原则对交易结果进行分配。

在行为监控与分析评估方面，本基金管理人建立事中和事后的同向交易、异常交易监控分析机制，对于发现的异常问题进行提示，并要求投资组合经理解释说明。公司严格禁止可能导致不公平

交易和利益输送的同日反向交易。对于旗下投资组合之间（纯被动指数组合和量化投资组合除外）确因投资组合的投资策略或流动性等需要而发生的同日反向交易，公司要求相关投资组合经理提供决策依据并经过事前审批后方可交易，并留存记录备查。

4.3.2 公平交易制度的执行情况

本报告期内，本基金管理人严格遵守《证券投资基金管理公司公平交易制度指导意见》及《鹏扬基金管理有限公司公平交易制度》，公平对待旗下管理的所有基金及其它组合。

本基金管理人通过统计检验的方法对本年度公司旗下管理的所有投资组合，在不同时间窗口下（1日内、3日内、5日内）同向交易的价差进行了专项分析，包括旗下各大类资产组合之间的同向交易价差、各组合与其他所有组合之间的同向交易价差、以及旗下任意两个组合之间的同向交易价差。根据对样本个数、平均溢价率是否为0的T检验显著程度、平均溢价率以及溢价率分布概率、同向交易价差对投资组合的业绩影响等因素的综合分析，未发现旗下组合存在违反公平交易的情况。

4.3.3 异常交易行为的专项说明

本报告期内未发现本基金存在异常交易行为。

本报告期内，本基金管理人旗下所有投资组合参与的交易所公开竞价交易中，未出现涉及本基金的同日反向交易成交较少的单边交易量超过该证券当日成交量的5%的情况。

4.4 管理人对报告期内基金的投资策略和业绩表现的说明

4.4.1 报告期内基金投资策略和运作分析

2025年，美国经济在高利率与政策不确定性并存的背景下展现出较强韧性，全年增长节奏有所放缓但未明显失速。就业市场逐步降温，但仍处于健康运行区间，新增就业率和失业率呈现“双低”态势。通胀在服务项增速放缓、商品价格走弱的共同作用下整体下行。特朗普政府的贸易与产业政策虽一度加剧市场波动，但未对实体经济形成持续冲击。与此同时，美元走弱改善了金融条件，财政层面未见明显收缩，叠加AI、能源相关领域资本开支加速，多重因素共同支撑了美国经济在去通胀过程中平稳运行。

2025年，我国经济稳中向好，实际GDP增速达到5%，顺利完成全年增长目标。据国家统计局初步核算，名义GDP增速为4%，GDP平减指数为-1%。结构上看，净出口成为经济增长的主要拉动力，按人民币计价的出口同比增长6.1%，增速高于名义GDP；固定资产投资同比下降3.8%，社会消费品零售总额同比增加3.7%，二者增速均低于名义GDP。通胀方面，经济供需矛盾仍存，需求不足是制约物价上行的主要原因，全年通胀水平维持低位运行；分项来看，CPI同比回归正区间，PPI同比仍处于深度负区间，从趋势上看，CPI改善幅度偏弱，PPI改善幅度相对较大。

政策方面，党的二十大以来，“质的有效提升”已逐步成为优先于经济增速的政策考量，因地制宜发展新质生产力、建设全国统一大市场的重要性上升。在社会生产领域“内卷式”竞争不断加剧的背景下，企业盈利空间受到挤压、社会物价水平处于低位，“反内卷”成为优化社会生产模式、提升资源配置效率的重要课题。从政策实施情况来看，财政政策结构性特征显著，资金重点投向科技创新和民生保障领域，同时紧盯地方政府债务及金融领域风险，稳步推进化债工作落地。货币政策全年保持适度宽松基调，累计实施降息 10 个基点、降准 50 个基点，同时依托公开市场操作维护市场流动性合理充裕，有效平滑短期资金面波动。当前宏观政策的一致性逐步强化，财政、货币、产业、金融政策协同发力，以助力实体经济高质量发展为核心目标，为我国经济社会发展注入强劲动力。

2025 年，国内债券收益率先下后上，整体呈现震荡上行趋势。伴随通胀回暖和基本面改善的预期升温，年内期限利差亦走出先收窄后走阔的节奏。信用债方面，信用利差全年呈震荡下行态势。整体而言，债市震荡调整、信用利差持续缩窄以及转债市场强势表现，均反映出市场围绕宏观经济修复、政策宽松展开的交易逻辑。往后看，需求端修复节奏、物价回升力度和房地产领域风险缓释进程，将成为决定当前交易结构能否延续的关键因素，值得我们重点关注。

操作方面，本基金本报告期内继续加强资产负债协同管理，坚守组合安全性与流动性核心原则，全年业绩与规模实现稳步提升。年初成功抵御市场调整与流动性冲击，在资产配置上通过品种切换提前防范风险，在市场波动较大的环境下，主动调节机构与散户占比规避潜在风险，保障了组合安全性与流动性。2 季度积累正偏，后业绩排名逐季提升，全年平均收益位于市场中位数以上。

4.4.2 报告期内基金的业绩表现

本报告期鹏扬通利货币 A 的基金份额净值收益率为 1.3101%，本报告期鹏扬通利货币 B 的基金份额净值收益率为 1.5178%，本报告期鹏扬通利货币 D 的基金份额净值收益率为 1.2740%，本报告期鹏扬通利货币 E 的基金份额净值收益率为 1.5178%，同期业绩比较基准收益率为 1.3500%。

4.5 管理人对宏观经济、证券市场及行业走势的简要展望

展望 2026 年美国经济，预计整体仍将展现出较强韧性。一方面，中期选举临近推动财政政策较 2025 年更加积极，金融条件延续宽松也有助于激发私人部门的支出潜力；另一方面，美国就业市场面临科技革命带来的 K 型分化结构性压力，且年内企业债集中到期，企业债务再融资压力或对广义流动性形成掣肘，这也意味着美联储大概率将延续宽松的政策基调。

2026 年国内经济预计延续稳中向好态势，增长动能迎来切换，内需将成为核心支撑，供需矛盾有望逐步缓解，政策层面将聚焦财政支出结构优化。财政政策将保持必要支出力度，通过适度提高

赤字率、扩大超长期特别国债发行等工具积极作为，并与适度宽松的货币政策协同发力，重点支持科技创新、绿色发展和民生保障等领域。消费在政策助力下渐进复苏，服务消费有望成为新亮点。投资聚焦于“两重”建设（国家重大战略、重点安全能力建设）和制造业高端化升级。房地产行业则继续向“控增量、优存量”模式调整。出口在多元化市场布局和“新三样”等高端产品的带动下保持韧性。随着供需关系改善与政策支持，物价有望步入温和回升通道，与经济增长形成良性互动。在“十五五”规划项目加速落地、政策效应持续释放的背景下，中国经济将在质升量稳中实现良好开局。

展望 2026 年，债券市场利率仍将呈现区间震荡格局，整体下行空间有限，中短端利率有望维持低位，长端利率则存在上行预期。我们提示投资者关注影响债券市场的三大核心因素：其一是资金面，人民币升值趋势叠加央行政策定调，决定了市场流动性整体宽裕的格局；其二是基本面，在“十五五”规划开局之年，政策聚焦消费、投资领域发力以扩大内需，将推动经济实现质的有效提升和量的合理增长；三是价格端，2026 年物价回升确定性较强，将推动名义利率上行，且对长久期资产的影响更为显著。整体来看，2026 年长期债券配置的预期回报或将弱于往年，建议投资者采取票息策略，或把握期限利差走阔的交易机会。

4.6 管理人内部有关本基金的监察稽核工作情况

本报告期内，基金管理人根据法规、市场、监管要求的变化和业务发展的实际需要，重点围绕严守合规底线、履行合规义务、防控内幕交易和坚守“三条底线”，进一步完善公司内控，持续强化制度的完善及对制度执行情况的监督检查，有效保证了旗下基金管理运作及公司各项业务的合法合规和稳健有序。

合规管理方面，一是积极跟踪法律法规的变化和监管动态，及时向业务部门传达最新法规和监管要求，并对公司业务的影响进行解读，将各项要求落实到具体责任部门，使得公司从业人员知法、守法。二是建立覆盖业务全环节的合规监控体系，严格事前、事中、事后的监督审查和控制机制，保障业务开展的合法合规性。合法合规审核全面覆盖公司的新产品设计、基金募集和持续营销、宣传推介、投资交易管理、基金信息披露、基金运营、IT 保障以及反洗钱等业务环节。不断完善相关机制流程，重点规范和监控公平交易、异常交易、关联交易，严格防控内幕交易、市场操纵和利益输送等违法违规行为，完善信息隔离和利益冲突管理制度机制。三是开展合规宣导和合规培训，建立合规风控考评机制，不断增强公司员工合规意识，促进公司合规文化的建设。公司通过定期向员工传递合规简报，开展对新员工的入职合规培训、对全体人员的年度合规培训、对投研人员、销售人员等的专题合规培训，结合新出台的法律法规和行业风险事件，加深员工对法律法规和风险的理

解，从而使得相关法规、政策、制度在公司内部得到有效落实。

监察稽核方面，一是定期对本基金投研交易、销售和后台运营等各项业务开展情况、内部规章制度执行情况、合规控制和风险控制情况进行系统全面的检查和评价，跟进后续改进情况，向董事会报送监察稽核季报。同时，按照年度监察稽核计划开展有针对性的投研、交易、运营专项稽核工作。二是持续完善制度流程和监控机制，采用系统监控结合日常定期抽查等有效手段，监督投资管理个人行为的个人行为，防范出现违反监管法规或公司规章的情形。三是关注内部控制的健全性和有效性，依据最新监管要求和公司业务开展情况，梳理相关业务的工作流程，对其中的各项风险进行识别、评估，并对现有的控制手段提出改进性建议。同时，结合出台的法律法规和行业的新要求，督促公司及时制定、更新规章制度和完善业务流程。

监管报备及信息披露方面，严格按照监管法规要求完成管理人层面、基金层面的监管报备及信息披露工作，确保披露信息的真实、准确、完整和及时，充分保障持有人的合法权益。

4.7 管理人对报告期内基金估值程序等事项的说明

根据中国证监会相关规定及本基金合同约定，本基金管理人严格按照《企业会计准则》、《资产管理产品相关会计处理规定》、中国证监会相关规定和基金合同关于估值的约定，对基金所持投资品种进行估值。

本基金管理人制订的证券投资基金估值政策与估值程序确定了估值目的、估值日、估值对象、估值程序、估值方法以及估值差错处理、暂停估值和特殊情形处理等事项。日常估值由基金管理人同基金托管人一同进行，基金份额净值由基金管理人完成估值，经基金托管人复核无误后由基金管理人对外公布。月末、年中和年末估值复核与基金会计账目的核对同时进行。

本基金管理人设立估值委员会（成员包括公司分管领导以及投资研究部、风险管理部、监察稽核部、交易管理部、基金运营部等部门负责人及相关业务骨干，估值委员会成员中不包括基金经理）。基金管理人估值委员和基金会计均具有专业胜任能力和相关工作经历。本报告期内，参与估值流程各方之间无重大利益冲突。定价服务机构按照协议约定提供定价服务。

4.8 管理人对报告期内基金利润分配情况的说明

本基金收益分配方式为红利再投资，根据每日基金收益情况，以各类基金份额的每万份基金已实现收益为基准，为投资人每日计算当日收益并分配，且每日进行支付。

4.9 报告期内管理人对本基金持有人数或基金资产净值预警情形的说明

本基金本报告期内未出现连续二十个工作日基金份额持有人数量不满二百人或者基金资产净值低于五千万元的情形。

§ 5 托管人报告

5.1 报告期内本基金托管人遵规守信情况声明

本报告期，中国建设银行股份有限公司在本基金的托管过程中，严格遵守了《证券投资基金法》、基金合同、托管协议和其他有关规定，不存在损害基金份额持有人利益的行为，完全尽职尽责地履行了基金托管人应尽的义务。

5.2 托管人对报告期内本基金投资运作遵规守信、净值计算、利润分配等情况的说明

本报告期，本基金托管人按照国家有关规定、基金合同、托管协议和其他有关规定，对本基金的基金资产净值计算、基金费用开支等方面进行了认真的复核，对本基金的投资运作方面进行了监督，未发现基金管理人有关损害基金份额持有人利益的行为。

报告期内，本基金利润分配情况符合法律法规和基金合同的相关约定。

5.3 托管人对本年度报告中财务信息等内容的真实、准确和完整发表意见

本托管人复核审查了本报告中的财务指标、净值表现、利润分配情况、财务会计报告、投资组合报告等内容，保证复核内容不存在虚假记载、误导性陈述或者重大遗漏。

§ 6 审计报告

6.1 审计报告基本信息

财务报表是否经过审计	是
审计意见类型	标准无保留意见
审计报告编号	安永华明(2026)审字第 70023812_A04 号

6.2 审计报告的基本内容

审计报告标题	审计报告
审计报告收件人	鹏扬现金通利货币市场基金全体基金份额持有人
审计意见	我们审计了鹏扬现金通利货币市场基金的财务报表，包括 2025 年 12 月 31 日的资产负债表，2025 年度的利润表、净资产变动表以及相关财务报表附注。 我们认为，后附的鹏扬现金通利货币市场基金的财务报表在所有重大方面按照企业会计准则的规定编制，公允反映了鹏扬现金通利货币市场基金 2025 年 12 月 31 日的财务状况以及 2025 年度的经营成果和净值变动情况。
形成审计意见的基础	我们按照中国注册会计师审计准则的规定执行了审计工作。审计报告的“注册会计师对财务报表审计的责任”部分进一步阐述了我们在这

	<p>些准则下的责任。按照《中国注册会计师独立性准则第 1 号-财务报表审计和审阅业务对独立性的要求》和中国注册会计师职业道德守则，我们独立于鹏扬现金通利货币市场基金，并履行了职业道德方面的其他责任。我们在审计中遵循了对公众利益实体审计的独立性要求。我们相信，我们获取的审计证据是充分、适当的，为发表审计意见提供了基础。</p>
<p>其他信息</p>	<p>鹏扬现金通利货币市场基金管理层对其他信息负责。其他信息包括年度报告中涵盖的信息，但不包括财务报表和我们的审计报告。我们对财务报表发表的审计意见不涵盖其他信息，我们也不对其他信息发表任何形式的鉴证结论。</p> <p>结合我们对财务报表的审计，我们的责任是阅读其他信息，在此过程中，考虑其他信息是否与财务报表或我们在审计过程中了解到的情况存在重大不一致或者似乎存在重大错报。</p> <p>基于我们已执行的工作，如果我们确定其他信息存在重大错报，我们应当报告该事实。在这方面，我们无任何事项需要报告。</p>
<p>管理层和治理层对财务报表的责任</p>	<p>管理层负责按照企业会计准则的规定编制财务报表，使其实现公允反映，并设计、执行和维护必要的内部控制，以使财务报表不存在由于舞弊或错误导致的重大错报。</p> <p>在编制财务报表时，管理层负责评估鹏扬现金通利货币市场基金的持续经营能力，披露与持续经营相关的事项（如适用），并运用持续经营假设，除非计划进行清算、终止运营或别无其他现实的选择。</p> <p>治理层负责监督鹏扬现金通利货币市场基金的财务报告过程。</p>
<p>注册会计师对财务报表审计的责任</p>	<p>我们的目标是对财务报表整体是否不存在由于舞弊或错误导致的重大错报获取合理保证，并出具包含审计意见的审计报告。合理保证是高水平的保证，但并不能保证按照审计准则执行的审计在某一重大错报存在时总能发现。错报可能由于舞弊或错误导致，如果合理预期错报单独或汇总起来可能影响财务报表使用者依据财务报表作出的经济决策，则通常认为错报是重大的。</p> <p>在按照审计准则执行审计工作的过程中，我们运用职业判断，并保持职业怀疑。同时，我们也执行以下工作：</p> <p>（1）识别和评估由于舞弊或错误导致的财务报表重大错报风险，设计和实施审计程序以应对这些风险，并获取充分、适当的审计证据，作为发表审计意见的基础。由于舞弊可能涉及串通、伪造、故意遗漏、虚假陈述或凌驾于内部控制之上，未能发现由于舞弊导致的重大错报的风险高于未能发现由于错误导致的重大错报的风险。</p> <p>（2）了解与审计相关的内部控制，以设计恰当的审计程序，但目的并非对内部控制的有效性发表意见。</p> <p>（3）评价管理层选用会计政策的恰当性和作出会计估计及相关披露的合理性。</p> <p>（4）对管理层使用持续经营假设的恰当性得出结论。同时，根据获取的审计证据，就可能对导致对鹏扬现金通利货币市场基金持续经营能力产生重大疑虑的事项或情况是否存在重大不确定性得出结论。如果我们得出结论认为存在重大不确定性，审计准则要求我们在审计报告中提请报表使用者注意财务报表中的相关披露；如果披露不充分，我</p>

	<p>们应当发表非无保留意见。我们的结论基于截至审计报告日可获得的信息。然而，未来的事项或情况可能导致鹏扬现金通利货币市场基金不能持续经营。</p> <p>(5) 评价财务报表的总体列报（包括披露）、结构和内容，并评价财务报表是否公允反映相关交易和事项。</p> <p>我们与治理层就计划的审计范围、时间安排和重大审计发现等事项进行沟通，包括沟通我们在审计中识别出的值得关注的内部控制缺陷。</p>	
会计师事务所的名称	安永华明会计师事务所(特殊普通合伙)	
注册会计师的姓名	贺耀	刘林厂
会计师事务所的地址	北京市东城区东长安街1号东方广场安永大楼17层	
审计报告日期	2026年3月26日	

§ 7 年度财务报表

7.1 资产负债表

会计主体：鹏扬现金通利货币市场基金

报告截止日：2025年12月31日

单位：人民币元

资产	附注号	本期末 2025年12月31日	上年度末 2024年12月31日
资产：			
货币资金	7.4.7.1	1,298,126,682.79	2,898,943,544.70
结算备付金		-	-
存出保证金		12,885.11	14,284.08
交易性金融资产	7.4.7.2	19,857,542,010.75	9,788,754,356.39
其中：股票投资		-	-
基金投资		-	-
债券投资		19,857,542,010.75	9,788,754,356.39
资产支持证券投资		-	-
贵金属投资		-	-
其他投资		-	-
衍生金融资产	7.4.7.3	-	-
买入返售金融资产	7.4.7.4	2,082,765,925.86	5,147,886,308.79
债权投资		-	-
其中：债券投资		-	-
资产支持证券投资		-	-
其他投资		-	-
应收清算款		-	-

应收股利		-	-
应收申购款		71,914,653.40	61,896,235.68
递延所得税资产		-	-
其他资产	7.4.7.5	-	-
资产总计		23,310,362,157.91	17,897,494,729.64
负债和净资产	附注号	本期末 2025年12月31日	上年度末 2024年12月31日
负债：			
短期借款		-	-
交易性金融负债		-	-
衍生金融负债	7.4.7.3	-	-
卖出回购金融资产款		-	826,064,855.43
应付清算款		-	-
应付赎回款		2,086,240.06	467,350.00
应付管理人报酬		3,822,289.55	2,962,200.12
应付托管费		955,572.37	740,550.04
应付销售服务费		482,527.76	661,873.53
应付投资顾问费		-	-
应交税费		236,680.91	123,228.16
应付利润		1,020,974.70	680,807.75
递延所得税负债		-	-
其他负债	7.4.7.6	357,726.52	473,000.32
负债合计		8,962,011.87	832,173,865.35
净资产：			
实收基金	7.4.7.7	23,301,400,146.04	17,065,320,864.29
未分配利润	7.4.7.8	-	-
净资产合计		23,301,400,146.04	17,065,320,864.29
负债和净资产总计		23,310,362,157.91	17,897,494,729.64

注：报告截止日 2025 年 12 月 31 日，基金份额总额 23,301,400,146.04 份，其中鹏扬通利货币 A 基金份额净值 1.0000 元，基金份额总额 152,871,655.51 份；鹏扬通利货币 B 基金份额净值 1.0000 元，基金份额总额 7,064,180,833.71 份；鹏扬通利货币 D 基金份额净值 1.0000 元，基金份额总额 1,366,599,274.41 份；鹏扬通利货币 E 基金份额净值 1.0000 元，基金份额总额 14,717,748,382.41 份。

7.2 利润表

会计主体：鹏扬现金通利货币市场基金

本报告期：2025 年 1 月 1 日至 2025 年 12 月 31 日

单位：人民币元

项目	附注号	本期 2025 年 1 月 1 日至 2025 年 12 月 31 日	上年度可比期间 2024 年 1 月 1 日至 2024 年 12 月 31 日
一、营业总收入		340,436,669.51	314,967,977.66
1. 利息收入		95,949,054.60	137,077,626.28
其中：存款利息收入	7.4.7.9	51,773,253.77	96,990,591.86
债券利息收入		-	-
资产支持证券利息收入		-	-
买入返售金融资产收入		44,175,800.83	40,087,034.42
其他利息收入		-	-
2. 投资收益（损失以“-”填列）		244,487,614.91	177,890,351.38
其中：股票投资收益	7.4.7.10	-	-
基金投资收益		-	-
债券投资收益	7.4.7.11	244,487,614.91	177,890,351.38
资产支持证券投资收益	7.4.7.12	-	-
贵金属投资收益	7.4.7.13	-	-
衍生工具收益	7.4.7.14	-	-
股利收益	7.4.7.15	-	-
其他投资收益		-	-
3. 公允价值变动收益（损失以“-”号填列）	7.4.7.16	-	-
4. 汇兑收益（损失以“-”号填列）		-	-
5. 其他收入（损失以“-”号填列）	7.4.7.17	-	-
减：二、营业总支出		55,302,397.83	50,807,923.50
1. 管理人报酬	7.4.10.2.1	38,651,964.26	28,609,722.89
2. 托管费	7.4.10.2.2	9,662,991.10	7,152,430.72
3. 销售服务费	7.4.10.2.3	6,262,035.35	9,096,040.54
4. 投资顾问费		-	-
5. 利息支出		244,490.91	5,556,026.84
其中：卖出回购金融资产支出		244,490.91	5,556,026.84
6. 信用减值损失	7.4.7.18	-4,057.92	4,057.92
7. 税金及附加		157,456.39	45,827.56
8. 其他费用	7.4.7.19	327,517.74	343,817.03
三、利润总额（亏损总额以“-”号填列）		285,134,271.68	264,160,054.16
减：所得税费用		-	-

四、净利润（净亏损以“-”号填列）		285,134,271.68	264,160,054.16
五、其他综合收益的税后净额		-	-
六、综合收益总额		285,134,271.68	264,160,054.16

7.3 净资产变动表

会计主体：鹏扬现金通利货币市场基金

本报告期：2025 年 1 月 1 日至 2025 年 12 月 31 日

单位：人民币元

项目	本期 2025 年 1 月 1 日至 2025 年 12 月 31 日			
	实收基金	其他综合收益	未分配利润	净资产合计
一、上期期末净资产	17,065,320,864.29	-	-	17,065,320,864.29
二、本期期初净资产	17,065,320,864.29	-	-	17,065,320,864.29
三、本期增减变动额（减少以“-”号填列）	6,236,079,281.75	-	-	6,236,079,281.75
（一）、综合收益总额	-	-	285,134,271.68	285,134,271.68
（二）、本期基金份额交易产生的净资产变动数（净资产减少以“-”号填列）	6,236,079,281.75	-	-	6,236,079,281.75
其中：1. 基金申购款	351,049,668,897.18	-	-	351,049,668,897.18
2. 基金赎回款	-344,813,589,615.43	-	-	-344,813,589,615.43
（三）、本期向基金份额持有人分配利润产生的净资产变动（净资产减少以“-”号填列）	-	-	-285,134,271.68	-285,134,271.68
四、本期期末净资产	23,301,400,146.04	-	-	23,301,400,146.04
项目	上年度可比期间 2024 年 1 月 1 日至 2024 年 12 月 31 日			
	实收基金	其他综合收益	未分配利润	净资产合计

一、上期期末净资产	8,599,776,155.88	-	-	8,599,776,155.88
二、本期期初净资产	8,599,776,155.88	-	-	8,599,776,155.88
三、本期增减变动额（减少以“-”号填列）	8,465,544,708.41	-	-	8,465,544,708.41
（一）、综合收益总额	-	-	264,160,054.16	264,160,054.16
（二）、本期基金份额交易产生的净资产变动数（净资产减少以“-”号填列）	8,465,544,708.41	-	-	8,465,544,708.41
其中：1. 基金申购款	87,729,966,479.14	-	-	87,729,966,479.14
2. 基金赎回款	-79,264,421,770.73	-	-	-79,264,421,770.73
（三）、本期向基金份额持有人分配利润产生的净资产变动（净资产减少以“-”号填列）	-	-	-264,160,054.16	-264,160,054.16
四、本期期末净资产	17,065,320,864.29	-	-	17,065,320,864.29

报表附注为财务报表的组成部分。

本报告 7.1 至 7.4 财务报表由下列负责人签署：

杨爱斌	崔雁巍	韩欢
基金管理人负责人	主管会计工作负责人	会计机构负责人

7.4 报表附注

7.4.1 基金基本情况

鹏扬现金通利货币市场基金（以下简称“本基金”），系经中国证券监督管理委员会（以下简称“中国证监会”）证监许可[2017]1208号《关于准予鹏扬现金通利货币市场基金注册的批复》注册，由鹏扬基金管理有限公司于2017年7月24日至2017年8月4日向社会公开募集，首次募集的有效净认购金额为人民币777,841,192.56元，有效净认购资金在募集期间产生的利息为人民币99,788.57元，业经安永华明会计师事务所（特殊普通合伙）安永华明（2017）验字第61290365_A07

号验资报告予以验证。经向中国证监会备案，基金合同于 2017 年 8 月 10 日生效，基金合同生效日的基金份额总额为 777,940,981.13 份基金份额，其中认购资金利息折合 99,788.57 份基金份额，本基金为契约型开放式，存续期限不定。本基金的基金管理人为鹏扬基金管理有限公司，基金托管人为中国建设银行股份有限公司。

本基金的投资范围为具有良好流动性的金融工具，包括现金；期限在 1 年以内（含 1 年）的银行存款、债券回购、中央银行票据、同业存单；剩余期限在 397 天以内（含 397 天）的债券、非金融企业债务融资工具、资产支持证券；中国证监会、中国人民银行认可的其他具有良好流动性的货币市场工具。

如法律法规或监管机构以后对货币市场基金的投资范围与限制进行调整，本基金将随之调整。

7.4.2 会计报表的编制基础

本财务报表系按照财政部颁布的《企业会计准则——基本准则》以及其后颁布及修订的具体会计准则、解释以及《资产管理产品相关会计处理规定》和其他相关规定（统称“企业会计准则”）编制，同时，在信息披露和估值方面，也参考了中国证监会颁布的《中国证券监督管理委员会关于证券投资基金估值业务的指导意见》、《公开募集证券投资基金信息披露管理办法》、《证券投资基金信息披露内容与格式准则》第 2 号《年度报告的内容与格式》、《证券投资基金信息披露编报规则》第 3 号《会计报表附注的编制及披露》、《证券投资基金信息披露编报规则》第 5 号《货币市场基金信息披露特别规定》、《证券投资基金信息披露 XBRL 模板第 3 号〈年度报告和中期报告〉》以及中国证监会和中国证券投资基金业协会颁布的其他相关规定。

本财务报表以本基金持续经营为基础列报。

7.4.3 遵循企业会计准则及其他有关规定的声明

本财务报表符合企业会计准则的要求，真实、完整地反映了本基金本报告期末的财务状况以及本报告期间的经营成果和净值变动情况等有关信息。

7.4.4 重要会计政策和会计估计

7.4.4.1 会计年度

本基金会计年度为公历 1 月 1 日起至 12 月 31 日止。

7.4.4.2 记账本位币

本基金记账本位币和编制本财务报表所采用的货币均为人民币。除有特别说明外，均以人民币元为单位表示。

7.4.4.3 金融资产和金融负债的分类

金融工具是指形成本基金的金融资产（或负债），并形成其他单位的金融负债（或资产）或权益工具的合同。

(1) 金融资产分类

本基金的金融资产于初始确认时根据管理金融资产的业务模式和金融资产的合同现金流量特征分类为：以公允价值计量且其变动计入当期损益的金融资产、以摊余成本计量的金融资产；

(2) 金融负债分类

除由于金融资产转移不符合终止确认条件或继续涉入被转移金融资产所形成的金融负债以外，本基金的金融负债于初始确认时分类为：以公允价值计量且其变动计入当期损益的金融负债、以摊余成本计量的金融负债。

7.4.4.4 金融资产和金融负债的初始确认、后续计量和终止确认

本基金于成为金融工具合同的一方时确认一项金融资产或金融负债。

划分为以公允价值计量且其变动计入当期损益的金融资产和金融负债，在初始确认时以公允价值计量；

划分为以摊余成本计量的金融资产和金融负债，按照取得时的公允价值作为初始确认金额，相关交易费用计入其初始确认金额；

对于以公允价值计量且其变动计入当期损益的金融资产，采用公允价值进行后续计量，其公允价值变动形成的利得或损失计入当期损益；

对于以摊余成本计量的金融资产，采用实际利率法确认利息收入，其终止确认、修改或减值产生的利得或损失，均计入当期损益；

本基金以预期信用损失为基础，对以摊余成本计量的金融资产进行减值处理并确认损失准备。对于不含重大融资成分的应收款项，本基金运用简化计量方法，按照相当于整个存续期内的预期信用损失金额计量损失准备。除上述采用简化计量方法以外的金融资产，本基金在每个估值日评估其信用风险自初始确认后是否已经显著增加，如果信用风险自初始确认后未显著增加，处于第一阶段，本基金按照相当于未来 12 个月内预期信用损失的金额计量损失准备，并按照账面余额和实际利率计算利息收入；如果信用风险自初始确认后已显著增加但尚未发生信用减值的，处于第二阶段，本基金按照相当于整个存续期内预期信用损失的金额计量损失准备，并按照账面余额和实际利率计算利息收入；如果初始确认后发生信用减值的，处于第三阶段，本基金按照相当于整个存续期内预期信用损失的金额计量损失准备，并按照摊余成本和实际利率计算利息收入；

本基金在每个估值日评估相关金融工具的信用风险自初始确认后是否已显著增加。本基金以单项金融工具或者具有相似信用风险特征的金融工具组合为基础，通过比较金融工具在估值日发生违约的风险与在初始确认日发生违约的风险，以确定金融工具预计存续期内发生违约风险的变化情况；

本基金计量金融工具预期信用损失的方法反映的因素包括：通过评价一系列可能的结果而确定的无偏概率加权平均金额、货币时间价值，以及在估值日无须付出不必要的额外成本或努力即可获得有关过去事项、当前状况以及未来经济状况预测的合理且有依据的信息；

当对金融资产预期未来现金流量具有不利影响的一项或多项事件发生时，该金融资产成为已发生信用减值的金融资产；

当本基金不再合理预期能够全部或部分收回金融资产合同现金流量时，本基金直接减记该金融资产的账面余额；

当收取该金融资产现金流量的合同权利终止，或该收取金融资产现金流量的权利已转移，且符合金融资产转移的终止确认条件的，金融资产将终止确认；

本基金已将金融资产所有权上几乎所有的风险和报酬转移给转入方的，终止确认该金融资产；保留了金融资产所有权上几乎所有的风险和报酬的，不终止确认该金融资产；本基金既没有转移也没有保留金融资产所有权上几乎所有的风险和报酬的，分别下列情况处理：放弃了对该金融资产控制的，终止确认该金融资产并确认产生的资产和负债；未放弃对该金融资产控制的，按照其继续涉入所转移金融资产的程度确认有关金融资产，并相应确认有关负债。

交易性金融负债(含属于金融负债的衍生工具)，按照公允价值进行后续计量，其公允价值变动形成的利得或损失计入当期损益。对于以摊余成本计量的金融负债，采用实际利率法，按照摊余成本进行后续计量。如果金融负债的责任已履行、撤销或届满，则对金融负债进行终止确认。

7.4.4.5 金融资产和金融负债的估值原则

公允价值，是指市场参与者在计量日发生的有序交易中，出售一项资产所能收到或者转移一项负债所需支付的价格。以公允价值计量或披露的资产和负债，根据对公允价值计量整体而言具有重要意义的最低层次输入值，确定所属的公允价值层次：第一层次输入值，在计量日能够取得的相同资产或负债在活跃市场上未经调整的报价；第二层次输入值，除第一层次输入值外相关资产或负债直接或间接可观察的输入值；第三层次输入值，相关资产或负债的不可观察输入值。

本基金采用影子定价和偏离度控制确定金融资产的公允价值，即按实际利率法计算金融资产的账面价值，同时为了避免按实际利率法计算的基金资产净值与按其他可参考公允价值指标计算的基金资产净值发生重大偏离，从而对基金份额持有人的利益产生稀释和不公平的结果，基金管理人于

每一估值日，采用其他可参考公允价值指标，对基金持有的估值对象进行重新评估，即“影子定价”。当按实际利率法计算确定的基金资产净值与影子定价确定的基金资产净值产生重大偏离，基金管理人应根据相关法律法规采取相应措施，使基金资产净值更能公允地反映基金资产价值。

如经济环境发生重大变化或证券发行人发生影响金融工具价格的重大事件，应对估值进行调整并确定公允价值；

如有新增事项，按国家最新规定估值。

7.4.4.6 金融资产和金融负债的抵销

当本基金具有抵销已确认金融资产和金融负债的法定权利，且该种法定权利现在是可执行的，同时本基金计划以净额结算或同时变现该金融资产和清偿该金融负债时，金融资产和金融负债以相互抵销后的金额在资产负债表内列示。除此以外，金融资产和金融负债在资产负债表内分别列示，不予相互抵销。

7.4.4.7 实收基金

实收基金为对外发行的基金份额总额所对应的金额。由于申购和赎回引起的实收基金变动分别于基金申购确认日及基金赎回确认日确认。上述申购和赎回分别包括基金转换所引起的转入基金的实收基金增加和转出基金的实收基金减少。

7.4.4.8 收入/（损失）的确认和计量

(1) 存款利息收入按存款的本金与适用的实际利率逐日计提的金额入账。若提前支取定期存款，按协议规定的利率及持有期重新计算存款利息收入，并根据提前支取所实际收到的利息收入与账面已确认的利息收入的差额确认利息损失，列入利息收入减项，存款利息收入以净额列示。另外，根据中国证监会令第 120 号《货币市场基金监督管理办法》的规定，如果出现因提前支取而导致的利息损失的情形，基金管理人应当使用风险准备金予以弥补，风险准备金不足的，应当使用自有资金予以弥补；

(2) 债券投资和资产支持证券投资按实际利率法计算的利息扣除在适用情况下的相关税费后的净额计入投资收益，在债券投资和资产支持证券投资的实际持有期内逐日计提；处置债券投资和资产支持证券投资的收益于成交日确认，并按成交金额与其账面价值的差额入账；

(3) 买入返售金融资产收入，按实际利率法确认利息收入，在回购期内逐日计提；

(4) 其他收入在经济利益很可能流入从而导致本基金资产增加或者负债减少、且经济利益的流入额能够可靠计量时予以确认。

7.4.4.9 费用的确认和计量

本基金的管理人报酬和托管费等费用按照权责发生制原则，在本基金接受相关服务的期间计入当期损益。

以摊余成本计量的金融负债在持有期间确认的利息支出按实际利率法计算，实际利率法与直线法差异较小的则按直线法计算。

7.4.4.10 基金的收益分配政策

(1) 本基金同一类别内的每份基金份额享有同等分配权；

(2) 本基金收益分配方式为红利再投资，免收再投资的费用；

(3) “每日分配、按日支付”。本基金根据每日基金收益情况，以各类基金份额的每万份基金已实现收益为基准，为投资人每日计算当日收益并分配，且每日进行支付。投资人当日收益分配的计算保留到小数点后 2 位，小数点后第 3 位按去尾原则处理（因去尾形成的余额按份额进行再次分配，直到分完为止）；

(4) 本基金每日进行收益计算并分配，若投资人在每日收益支付时，其累计收益为正值，则为投资人增加相应的基金份额；其累计收益为零，则投资人的基金份额不变；其累计收益为负值，则缩减投资人基金份额。若投资人赎回全部基金份额时，其对应收益将立即结清；若累计收益为负值，则从投资人赎回基金款中扣除；

(5) 当日申购的基金份额自下一个工作日起，享有基金的收益分配权益；当日赎回的基金份额自下一个工作日起，不享有基金的收益分配权益；

(6) 法律法规或监管机构另有规定的从其规定。

7.4.4.11 其他重要的会计政策和会计估计

本基金本报告期无其他重要的会计政策和会计估计。

7.4.5 会计政策和会计估计变更以及差错更正的说明

7.4.5.1 会计政策变更的说明

无。

7.4.5.2 会计估计变更的说明

无。

7.4.5.3 差错更正的说明

无。

7.4.6 税项

7.4.6.1 增值税

根据财政部、国家税务总局财税[2016]36 号文《关于全面推开营业税改征增值税试点的通知》的规定，对证券投资基金(封闭式证券投资基金，开放式证券投资基金)管理人运用基金买卖股票、债券的转让收入免征增值税；国债、地方政府债利息收入以及金融同业往来利息收入免征增值税；存款利息收入不征收增值税；

根据财政部、国家税务总局财税[2016]46 号文《关于进一步明确全面推开营改增试点金融业有关政策的通知》的规定，金融机构开展的质押式买入返售金融商品业务及持有政策性金融债券取得的利息收入属于金融同业往来利息收入；

根据财政部、国家税务总局财税[2016]70 号文《关于金融机构同业往来等增值税政策的补充通知》的规定，金融机构开展的买断式买入返售金融商品业务、同业存款、同业存单以及持有金融债券取得的利息收入属于金融同业往来利息收入；

根据财政部、国家税务总局财税[2016]140 号文《关于明确金融、房地产开发、教育辅助服务等增值税政策的通知》的规定，资管产品运营过程中发生的增值税应税行为，以资管产品管理人为增值税纳税人；

根据财政部、国家税务总局财税[2017]56 号文《关于资管产品增值税有关问题的通知》的规定，自 2018 年 1 月 1 日起，资管产品管理人运营资管产品过程中发生的增值税应税行为(以下简称“资管产品运营业务”)，暂适用简易计税方法，按照 3%的征收率缴纳增值税，资管产品管理人未分别核算资管产品运营业务和其他业务的销售额和增值税应纳税额的除外。资管产品管理人可选择分别或汇总核算资管产品运营业务销售额和增值税应纳税额。对资管产品在 2018 年 1 月 1 日前运营过程中发生的增值税应税行为，未缴纳增值税的，不再缴纳；已缴纳增值税的，已纳税额从资管产品管理人以后月份的增值税应纳税额中抵减；

根据财政部、国家税务总局财税[2017]90 号文《关于租入固定资产进项税额抵扣等增值税政策的通知》的规定，自 2018 年 1 月 1 日起，资管产品管理人运营资管产品提供的贷款服务、发生的部分金融商品转让业务，按照以下规定确定销售额：提供贷款服务，以 2018 年 1 月 1 日起产生的利息及利息性质的收入为销售额；转让 2017 年 12 月 31 日前取得的股票(不包括限售股)、债券、基金、非货物期货，可以选择按照实际买入价计算销售额，或者以 2017 年最后一个交易日的股票收盘价(2017 年最后一个交易日处于停牌期间的股票，为停牌前最后一个交易日收盘价)、债券估值(中债金融估值中心有限公司或中证指数有限公司提供的债券估值)、基金份额净值、非货物期货结算价格作为买入价计算销售额；

根据财政部、国家税务总局公告 2025 年第 4 号《关于国债等债券利息收入增值税政策的公告》，自 2025 年 8 月 8 日起，对在该日期之后（含当日）新发行的国债、地方政府债券、金融债券的利息收入，恢复征收增值税。对在该日期之前已发行的国债、地方政府债券、金融债券（包含在 2025 年 8 月 8 日之后续发行的部分）的利息收入，继续免征增值税直至债券到期。

增值税附加税包括城市维护建设税、教育费附加和地方教育附加，以实际缴纳的增值税税额为计税依据，分别按规定的比例缴纳。

7.4.6.2 企业所得税

根据财政部、国家税务总局财税[2004]78 号文《关于证券投资基金税收政策的通知》的规定，自 2004 年 1 月 1 日起，对证券投资基金（封闭式证券投资基金，开放式证券投资基金）管理人运用基金买卖股票、债券的差价收入，继续免征企业所得税；

根据财政部、国家税务总局财税[2008]1 号文《关于企业所得税若干优惠政策的通知》的规定，对证券投资基金从证券市场中取得的收入，包括买卖股票、债券的差价收入，股权的股息、红利收入，债券的利息收入及其他收入，暂不征收企业所得税。

7.4.6.3 个人所得税

根据财政部、国家税务总局财税[2008]132 号文《财政部、国家税务总局关于储蓄存款利息所得有关个人所得税政策的通知》的规定，自 2008 年 10 月 9 日起，对储蓄存款利息所得暂免征收个人所得税。

7.4.7 重要财务报表项目的说明

7.4.7.1 货币资金

单位：人民币元

项目	本期末 2025 年 12 月 31 日	上年度末 2024 年 12 月 31 日
活期存款	5,573,149.29	938,635,423.54
等于：本金	5,279,198.39	937,517,091.80
加：应计利息	293,950.90	1,118,331.74
减：坏账准备	-	-
定期存款	1,292,553,533.50	1,960,308,121.16
等于：本金	1,290,000,000.00	1,950,000,000.00
加：应计利息	2,553,533.50	10,312,179.08
减：坏账准备	-	4,057.92
其中：存款期限 1 个月以内	-	-
存款期限 1-3 个月	-	-
存款期限 3 个月以上	1,292,553,533.50	1,960,308,121.16

其他存款	-	-
等于：本金	-	-
加：应计利息	-	-
减：坏账准备	-	-
合计	1,298,126,682.79	2,898,943,544.70

7.4.7.2 交易性金融资产

单位：人民币元

项目		本期末 2025年12月31日			
		按实际利率计算的账面价值	影子定价	偏离金额	偏离度
债券	交易所市场	311,258,562.40	311,180,319.44	-78,242.96	-0.0003%
	银行间市场	19,546,283,448.35	19,551,544,112.58	5,260,664.23	0.0226%
	合计	19,857,542,010.75	19,862,724,432.02	5,182,421.27	0.0222%
资产支持证券		-	-	-	-
合计		19,857,542,010.75	19,862,724,432.02	5,182,421.27	0.0222%
项目		上年度末 2024年12月31日			
		按实际利率计算的账面价值	影子定价	偏离金额	偏离度
债券	交易所市场	-	-	-	-
	银行间市场	9,788,754,356.39	9,803,974,731.01	15,220,374.62	0.0892%
	合计	9,788,754,356.39	9,803,974,731.01	15,220,374.62	0.0892%
资产支持证券		-	-	-	-
合计		9,788,754,356.39	9,803,974,731.01	15,220,374.62	0.0892%

7.4.7.3 衍生金融资产/负债

无。

7.4.7.4 买入返售金融资产

7.4.7.4.1 各项买入返售金融资产期末余额

单位：人民币元

项目	本期末 2025年12月31日	
	账面余额	其中：买断式逆回购
交易所市场	-	-
银行间市场	2,082,765,925.86	-

合计	2,082,765,925.86	-
项目	上年度末 2024 年 12 月 31 日	
	账面余额	其中：买断式逆回购
交易所市场	-	-
银行间市场	5,147,886,308.79	-
合计	5,147,886,308.79	-

7.4.7.4.2 期末买断式逆回购交易中取得的债券

无。

7.4.7.5 其他资产

无。

7.4.7.6 其他负债

单位：人民币元

项目	本期末 2025 年 12 月 31 日	上年度末 2024 年 12 月 31 日
应付券商交易单元保证金	-	-
应付赎回费	-	-
应付证券出借违约金	-	-
应付交易费用	139,426.52	253,700.32
其中：交易所市场	-	-
银行间市场	139,426.52	253,700.32
应付利息	-	-
预提费用	218,300.00	219,300.00
合计	357,726.52	473,000.32

7.4.7.7 实收基金

金额单位：人民币元

鹏扬通利货币 A		
项目	本期 2025 年 1 月 1 日至 2025 年 12 月 31 日	
	基金份额（份）	账面金额
上年度末	80,656,410.65	80,656,410.65
本期申购	4,233,302,867.85	4,233,302,867.85
本期赎回（以“-”号填列）	-4,161,087,622.99	-4,161,087,622.99
本期末	152,871,655.51	152,871,655.51

金额单位：人民币元

鹏扬通利货币 B		
项目	本期 2025 年 1 月 1 日至 2025 年 12 月 31 日	
	基金份额（份）	账面金额
上年度末	5,788,545,320.83	5,788,545,320.83
本期申购	289,794,059,202.03	289,794,059,202.03
本期赎回(以“-”号填列)	-288,518,423,689.15	-288,518,423,689.15
本期末	7,064,180,833.71	7,064,180,833.71

金额单位：人民币元

鹏扬通利货币 D		
项目	本期 2025 年 1 月 1 日至 2025 年 12 月 31 日	
	基金份额（份）	账面金额
上年度末	2,424,700,427.55	2,424,700,427.55
本期申购	10,847,384,536.11	10,847,384,536.11
本期赎回(以“-”号填列)	-11,905,485,689.25	-11,905,485,689.25
本期末	1,366,599,274.41	1,366,599,274.41

金额单位：人民币元

鹏扬通利货币 E		
项目	本期 2025 年 1 月 1 日至 2025 年 12 月 31 日	
	基金份额（份）	账面金额
上年度末	8,771,418,705.26	8,771,418,705.26
本期申购	46,174,922,291.19	46,174,922,291.19
本期赎回(以“-”号填列)	-40,228,592,614.04	-40,228,592,614.04
本期末	14,717,748,382.41	14,717,748,382.41

注：（1）总申购份额含红利再投、转换入份额、货币基金升级等；总赎回份额含转换出份额、货币基金降级等。

（2）本基金自 2025 年 3 月 3 日起取消自动升降级业务。

7.4.7.8 未分配利润

单位：人民币元

鹏扬通利货币 A			
项目	已实现部分	未实现部分	未分配利润合计
上年度末	-	-	-
本期期初	-	-	-
本期利润	2,333,281.76	-	2,333,281.76
本期基金份额交易产生的变动数	-	-	-

其中：基金申购款	-	-	-
基金赎回款	-	-	-
本期已分配利润	-2,333,281.76	-	-2,333,281.76
本期末	-	-	-

单位：人民币元

鹏扬通利货币 B			
项目	已实现部分	未实现部分	未分配利润合计
上年度末	-	-	-
本期期初	-	-	-
本期利润	108,411,296.74	-	108,411,296.74
本期基金份额交易产生的变动数	-	-	-
其中：基金申购款	-	-	-
基金赎回款	-	-	-
本期已分配利润	-108,411,296.74	-	-108,411,296.74
本期末	-	-	-

单位：人民币元

鹏扬通利货币 D			
项目	已实现部分	未实现部分	未分配利润合计
上年度末	-	-	-
本期期初	-	-	-
本期利润	21,114,340.80	-	21,114,340.80
本期基金份额交易产生的变动数	-	-	-
其中：基金申购款	-	-	-
基金赎回款	-	-	-
本期已分配利润	-21,114,340.80	-	-21,114,340.80
本期末	-	-	-

单位：人民币元

鹏扬通利货币 E			
项目	已实现部分	未实现部分	未分配利润合计
上年度末	-	-	-
本期期初	-	-	-
本期利润	153,275,352.38	-	153,275,352.38
本期基金份额交易产生的变动数	-	-	-
其中：基金申购款	-	-	-
基金赎回款	-	-	-
本期已分配利润	-153,275,352.38	-	-153,275,352.38
本期末	-	-	-

7.4.7.9 存款利息收入

单位：人民币元

项目	本期 2025 年 1 月 1 日至 2025 年 12 月 31 日	上年度可比期间 2024 年 1 月 1 日至 2024 年 12 月 31 日
活期存款利息收入	22,565,759.12	17,974,176.86
定期存款利息收入	29,149,465.54	78,900,497.98
其他存款利息收入	-	-
结算备付金利息收入	74.34	53,601.58
其他	57,954.77	62,315.44
合计	51,773,253.77	96,990,591.86

7.4.7.10 股票投资收益

无。

7.4.7.11 债券投资收益

7.4.7.11.1 债券投资收益项目构成

单位：人民币元

项目	本期 2025 年 1 月 1 日至 2025 年 12 月 31 日	上年度可比期间 2024 年 1 月 1 日至 2024 年 12 月 31 日
债券投资收益——利息收入	239,374,273.03	168,585,712.12
债券投资收益——买卖债券（债转股及债券到期兑付）差价收入	5,113,341.88	9,304,639.26
债券投资收益——赎回差价收入	-	-
债券投资收益——申购差价收入	-	-
合计	244,487,614.91	177,890,351.38

7.4.7.11.2 债券投资收益——买卖债券差价收入

单位：人民币元

项目	本期 2025 年 1 月 1 日至 2025 年 12 月 31 日	上年度可比期间 2024 年 1 月 1 日至 2024 年 12 月 31 日
卖出债券（债转股及债券到期兑付）成交总额	29,871,020,894.48	28,119,426,812.06
减：卖出债券（债转股及债券到期兑付）成本总额	29,751,848,027.70	28,035,084,143.33
减：应计利息总额	114,059,774.90	75,038,029.47

减：交易费用	-250.00	-
买卖债券差价收入	5,113,341.88	9,304,639.26

7.4.7.12 资产支持证券投资收益

无。

7.4.7.13 贵金属投资收益

无。

7.4.7.14 衍生工具收益

无。

7.4.7.15 股利收益

无。

7.4.7.16 公允价值变动收益

无。

7.4.7.17 其他收入

无。

7.4.7.18 信用减值损失

单位：人民币元

项目	本期 2025年1月1日至2025年 12月31日	上年度可比期间 2024年1月1日至2024年 12月31日
银行存款	-4,057.92	4,057.92
买入返售金融资产	-	-
债权投资	-	-
其他债权投资	-	-
其他	-	-
合计	-4,057.92	4,057.92

注：在预期信用损失的计量中所包含的重大判断和假设主要包括：选择恰当的预期信用损失模型并确定相关参数、减值阶段划分的判断标准以及用于计量预期信用损失的前瞻性信息及其权重的采用等。本基金结合第三方估值基准服务机构预期信用损失比例和资产负债表日的资产账面余额计算预期信用损失。预期信用损失比例通过第三方估值基准服务机构市场隐含违约率与违约损失率的乘积计算获得，违约损失率参数由市场数据分析法确定并可根据历史违约债券的市场信息计算得到。此

外，在考虑未来经济影响下，通过对多场景进行分析对资产预期信用损失比例进行前瞻性调整。在考虑前瞻性信息时，本基金考虑了不同的宏观经济情景。2025 年度，中性、乐观与悲观场景下的权重分别为 60%、20%、20%，用于计算第三方估值基准服务机构预期信用损失前瞻性调整系数的国内生产总值同比增长率在中性、乐观以及悲观场景下的预测值为 4.83%、7.149%、2.52%。

7.4.7.19 其他费用

单位：人民币元

项目	本期 2025 年 1 月 1 日至 2025 年 12 月 31 日	上年度可比期间 2024 年 1 月 1 日至 2024 年 12 月 31 日
审计费用	89,000.00	90,000.00
信息披露费	120,000.00	120,000.00
证券出借违约金	-	-
账户维护费	37,200.00	37,200.00
银行费用	81,317.74	96,617.03
合计	327,517.74	343,817.03

7.4.8 或有事项、资产负债表日后事项的说明

7.4.8.1 或有事项

无。

7.4.8.2 资产负债表日后事项

截至财务报表批准日，本基金无需要说明的重大资产负债表日后事项。

7.4.9 关联方关系

关联方名称	与本基金的关系
鹏扬基金管理有限公司（“鹏扬基金”）	基金管理人、基金销售机构、注册登记机构
中国建设银行股份有限公司（“建设银行”）	基金托管人、基金代销机构
杨爱斌	基金管理人股东
上海华石投资有限公司	基金管理人股东
宏实资本管理有限公司	基金管理人股东
上海璞识企业管理中心（有限合伙）	基金管理人股东
上海润京企业管理中心（有限合伙）	基金管理人股东
上海济通企业管理中心（有限合伙）	基金管理人股东
上海泓至企业管理中心（有限合伙）	基金管理人股东

注：以下关联交易均在正常业务范围内按一般商业条款订立。

7.4.10 本报告期及上年度可比期间的关联方交易

7.4.10.1 通过关联方交易单元进行的交易

无。

7.4.10.2 关联方报酬

7.4.10.2.1 基金管理费

单位：人民币元

项目	本期 2025年1月1日至2025年 12月31日	上年度可比期间 2024年1月1日至2024年 12月31日
当期发生的基金应支付的管理费	38,651,964.26	28,609,722.89
其中：应支付销售机构的客户维护费	14,720,532.13	9,893,393.06
应支付基金管理人的净管理费	23,931,432.13	18,716,329.83

注：基金管理费每日计提，按月支付。本基金的管理费按前一日基金资产净值的 0.20% 年费率计提。

管理费的计算方法如下：

$$H = E \times 0.20\% / \text{当年天数}$$

H 为每日应计提的基金管理费

E 为前一日的基金资产净值

7.4.10.2.2 基金托管费

单位：人民币元

项目	本期 2025年1月1日至2025年 12月31日	上年度可比期间 2024年1月1日至2024年 12月31日
当期发生的基金应支付的托管费	9,662,991.10	7,152,430.72

注：基金托管费每日计提，按月支付。本基金的托管费按前一日基金资产净值的 0.05% 年费率计提。

托管费的计算方法如下：

$$H = E \times 0.05\% / \text{当年天数}$$

H 为每日应计提的基金托管费

E 为前一日的基金资产净值

7.4.10.2.3 销售服务费

单位：人民币元

获得销售服务费的各关联方名称	本期 2025 年 1 月 1 日至 2025 年 12 月 31 日
	当期发生的基金应支付的销售服务费

	鹏扬通利货币 A	鹏扬通利货币 B	鹏扬通利货币 D	鹏扬通利货币 E	合计
鹏扬基金	47,679.88	231,937.72	-	5,203.94	284,821.54
建设银行	14,918.08	25.11	-	162,671.12	177,614.31
合计	62,597.96	231,962.83	-	167,875.06	462,435.85
获得销售服务费的各关联方名称	上年度可比期间 2024 年 1 月 1 日至 2024 年 12 月 31 日				
	当期发生的基金应支付的销售服务费				
	鹏扬通利货币 A	鹏扬通利货币 B	鹏扬通利货币 D	鹏扬通利货币 E	合计
鹏扬基金	74,149.29	299,153.35	-	7,771.12	381,073.76
建设银行	13,951.05	812.45	-	36,427.70	51,191.20
合计	88,100.34	299,965.80	-	44,198.82	432,264.96

注：基金销售服务费每日计提，按月支付。本基金分为不同的类别，适用不同的销售服务费率。本基金 A 类基金份额的销售服务费按前一日 A 类基金份额资产净值的 0.21% 年费率计提，B 类基金份额的销售服务费按前一日 B 类基金份额资产净值的 0.01% 年费率计提，D 类基金份额的销售服务费按前一日 D 类基金份额资产净值的 0.25% 年费率计提，E 类基金份额的销售服务费按前一日 E 类基金份额资产净值的 0.21% 年费率计提。销售服务费的计算方法如下：

$$H = E \times \text{年销售服务费率} / \text{当年天数}$$

H 为每日该类基金份额应计提的销售服务费

E 为前一日该类基金份额的基金资产净值

7.4.10.3 与关联方进行银行间同业市场的债券（含回购）交易

单位：人民币元

本期 2025 年 1 月 1 日至 2025 年 12 月 31 日						
银行间市场交易的各关联方名称	债券交易金额		基金逆回购		基金正回购	
	基金买入	基金卖出	交易金额	利息收入	交易金额	利息支出
建设银行	99,972,048.18	39,482,024.11	-	-	-	-
上年度可比期间 2024 年 1 月 1 日至 2024 年 12 月 31 日						
银行间市场交易的各关联方名称	债券交易金额		基金逆回购		基金正回购	
	基金买入	基金卖出	交易金额	利息收入	交易金额	利息支出
-	-	-	-	-	-	-

7.4.10.4 报告期内转融通证券出借业务发生重大关联交易事项的说明

无。

7.4.10.5 各关联方投资本基金的情况

7.4.10.5.1 报告期内基金管理人运用固有资金投资本基金的情况

份额单位：份

项目	本期 2025 年 1 月 1 日至 2025 年 12 月 31 日			
	鹏扬通利货币 A	鹏扬通利货币 B	鹏扬通利货币 D	鹏扬通利货币 E
基金合同生效日（2017 年 8 月 10 日）持有的基金份额	-	-	-	-
报告期初持有的基金份额	1,264,804.56	-	-	-
报告期内申购/买入总份额	417.33	306,082,801.47	-	-
报告期内因拆分变动份额	-	-	-	-
减：报告期内赎回/卖出总份额	1,265,221.89	270,006,000.00	-	-
报告期末持有的基金份额	-	36,076,801.47	-	-
报告期末持有的基金份额占基金总份额比例	-	0.15%	-	-

项目	上年度可比期间 2024 年 1 月 1 日至 2024 年 12 月 31 日			
	鹏扬通利货币 A	鹏扬通利货币 B	鹏扬通利货币 D	鹏扬通利货币 E
基金合同生效日（2017 年 8 月 10 日）持有的基金份额	-	-	-	-
报告期初持有的基金份额	-	-	-	-
报告期内申购/买入总份额	5,377,090.10	224,483,576.13	-	-
报告期内因拆分变动份额	-	-	-	-
减：报告期内赎回/卖出总份额	4,112,285.54	224,483,576.13	-	-
报告期末持有的基金份额	1,264,804.56	-	-	-
报告期末持有的基金份额占基金总份额比例	0.01%	-	-	-

注：（1）基金管理人投资本基金的相关费用符合基金招募说明书及相关临时公告、交易所、登记结算机构的有关规定。

（2）对于分级基金，下属分级份额的比例的分母采用基金总份额。

（3）总申购份额含红利再投、转换入份额、货币基金升级等；总赎回份额含转换出份额、货币基金降级等。

（4）本基金自 2025 年 3 月 3 日起取消自动升降级业务。

7.4.10.5.2 报告期末除基金管理人之外的其他关联方投资本基金的情况

份额单位：份

鹏扬通利货币 B				
关联方名称	本期末 2025 年 12 月 31 日		上年度末 2024 年 12 月 31 日	
	持有的基金份额	持有的基金份额占基金总份额的比例 (%)	持有的基金份额	持有的基金份额占基金总份额的比例 (%)
建设银行	-	-	100,924,917.39	0.59%

份额单位：份

鹏扬通利货币 E				
关联方名称	本期末 2025 年 12 月 31 日		上年度末 2024 年 12 月 31 日	
	持有的基金份额	持有的基金份额占基金总份额的比例 (%)	持有的基金份额	持有的基金份额占基金总份额的比例 (%)
杨爱斌	12,017.33	0.00%	254,216.73	0.00%

注：（1）以上关联方投资本基金的相关费用符合基金招募说明书及相关临时公告、交易所、登记结算机构的有关规定。

（2）对于分级基金，下属分级份额的比例的分母采用基金总份额。

7.4.10.6 由关联方保管的银行存款余额及当期产生的利息收入

单位：人民币元

关联方名称	本期		上年度可比期间	
	2025 年 1 月 1 日至 2025 年 12 月 31 日		2024 年 1 月 1 日至 2024 年 12 月 31 日	
	期末余额	当期利息收入	期末余额	当期利息收入
建设银行	5,573,149.29	23,771,509.12	938,635,423.54	17,974,176.86

7.4.10.7 本基金在承销期内参与关联方承销证券的情况

无。

7.4.10.8 其他关联交易事项的说明

无。

7.4.11 利润分配情况

单位：人民币元

鹏扬通利货币 A

已按再投资形式	直接通过应付	应付利润	本期利润分配合计	备注
---------	--------	------	----------	----

转实收基金	赎回款转出金额	本年变动		
2,330,204.05	-	3,077.71	2,333,281.76	-

鹏扬通利货币 B

已按再投资形式 转实收基金	直接通过应付 赎回款转出金额	应付利润 本年变动	本期利润分配合计	备注
108,335,220.39	-	76,076.35	108,411,296.74	-

鹏扬通利货币 D

已按再投资形式 转实收基金	直接通过应付 赎回款转出金额	应付利润 本年变动	本期利润分配合计	备注
21,146,178.19	-	-31,837.39	21,114,340.80	-

鹏扬通利货币 E

已按再投资形式 转实收基金	直接通过应付 赎回款转出金额	应付利润 本年变动	本期利润分配合计	备注
152,982,502.10	-	292,850.28	153,275,352.38	-

7.4.12 期末（2025 年 12 月 31 日）本基金持有的流通受限证券

7.4.12.1 因认购新发/增发证券而于期末持有的流通受限证券

无。

7.4.12.2 期末持有的暂时停牌等流通受限股票

无。

7.4.12.3 期末债券正回购交易中作为抵押的债券

无。

7.4.12.4 期末参与转融通证券出借业务的证券

无。

7.4.13 金融工具风险及管理

7.4.13.1 风险管理政策和组织架构

本基金在日常经营活动中涉及的风险主要包括信用风险、流动性风险及市场风险。本基金管理人通过制定政策和程序来识别及分析这些风险，并设定适当的风险限额及内部控制流程持续监控上述各类风险。

本基金管理人将风险管理思想融入公司整体组织架构的设计中，从而实现全方位、多角度风险

管理，确保产品风险暴露不超越投资者的风险承受能力。本基金管理人建立了由风险管理委员会、督察长、风险管理部、监察稽核部和相关业务部门构成的多层次风险管理架构体系。基金经理、风险管理部、交易管理部、基金运营部以及监察稽核部从不同角度、不同环节对投资的全过程实行风险监控和管理。从投资决策制定层面，投资决策委员会、投资总监、投资部门负责人和基金经理对投资行为及相关风险进行管理。从投资决策执行层面，风险管理部、交易管理部与基金运营部对投资交易与交收的合规风险、操作风险等风险进行管理。从风险监控层面，公司督察长、风险管理人員及监察稽核人員对风险控制措施和合规风险情况进行全面检查、监督，并视所发生问题情节轻重及时反馈给各部门经理、公司总经理、风险管理委员会、董事会、监管机构。督察长独立于公司其他业务部门和公司管理层，对内部控制制度的执行情况实行严格检查和及时反馈，并独立报告。

同时，本基金管理人采用科学的风险管理分析方法对组合面对的投资风险进行分析，主要通过定性分析和定量分析的方法，评估各种金融工具的风险及可能产生的损失。本基金管理人从定性分析的角度出发，判断风险损失的严重性；从定量分析的角度出发，根据基金资产所投资的不同金融工具的特征，制定相关风险量化指标及模型，并通过日常量化分析报告确定风险损失的限度和相应置信程度，及时对各种风险进行监督、检查和评估，并制定相应决策，将风险控制在预期可承受的范围內。

7.4.13.2 信用风险

信用风险是指基金在交易过程中因交易对手未履行合约责任，或者基金所投资证券之发行人出现违约、拒绝支付到期本息，导致基金资产损失和收益变化的风险。

本基金管理人通过严格的备选库制度和分散化投资方式防范信用风险。本基金管理人通过信用分析团队建立了内部评级体系和交易对手库，对发行人及债券投资进行内部评级，对交易对手的资信状况进行充分评估、设定授信额度，以控制可能出现的信用风险。

7.4.13.2.1 按短期信用评级列示的债券投资

单位：人民币元

短期信用评级	本期末 2025 年 12 月 31 日	上年度末 2024 年 12 月 31 日
A-1	150,549,629.17	-
A-1 以下	-	-
未评级	2,771,927,319.28	2,083,086,601.62
合计	2,922,476,948.45	2,083,086,601.62

注：（1）债券评级取自第三方评级机构（不含中债资信评估有限责任公司）的债项评级。

（2）未评级债券包括国债、政策性金融债、央票、地方政府债、短期融资券、公司债等。

（3）债券投资以全价列示。

7.4.13.2.2 按短期信用评级列示的资产支持证券投资

本基金本报告期末及上年度末未持有资产支持证券。

7.4.13.2.3 按短期信用评级列示的同业存单投资

单位：人民币元

短期信用评级	本期末 2025 年 12 月 31 日	上年度末 2024 年 12 月 31 日
A-1	-	-
A-1 以下	-	-
未评级	16,444,112,010.39	7,265,519,829.14
合计	16,444,112,010.39	7,265,519,829.14

注：（1）同业存单评级取自第三方评级机构（不含中债资信评估有限责任公司）的债项评级。

（2）未评级同业存单为期限在一年以内的未有第三方评级机构债项评级的同业存单。

7.4.13.2.4 按长期信用评级列示的债券投资

单位：人民币元

长期信用评级	本期末 2025 年 12 月 31 日	上年度末 2024 年 12 月 31 日
AAA	216,402,665.41	10,346,530.83
AAA 以下	-	-
未评级	274,550,386.50	429,801,394.80
合计	490,953,051.91	440,147,925.63

注：（1）债券评级取自第三方评级机构（不含中债资信评估有限责任公司）的债项评级。

（2）未评级债券包括国债、政策性金融债、央票、地方政府债、中期票据、公司债等。

（3）债券投资以全价列示。

7.4.13.2.5 按长期信用评级列示的资产支持证券投资

本基金本报告期末及上年度末未持有资产支持证券。

7.4.13.2.6 按长期信用评级列示的同业存单投资

单位：人民币元

长期信用评级	本期末 2025 年 12 月 31 日	上年度末 2024 年 12 月 31 日
--------	-------------------------	--------------------------

AAA	-	-
AAA 以下	-	-
未评级	-	-
合计	-	-

注：（1）同业存单评级取自第三方评级机构（不含中债资信评估有限责任公司）的债项评级。

（2）长期信用评级列示的同业存单投资为期限在一年以上的同业存单。

7.4.13.3 流动性风险

流动性风险是指因金融资产的流动性不足，无法在合理价格变现资产。本基金的流动性风险主要来自于投资品种所处的交易市场不活跃而带来的流动性不足，导致金融资产不能在合理价格变现。本基金管理人通过限制投资集中度、监控流通受限证券比例等方式防范流动性风险，同时基金管理人通过分析持有人结构、申购赎回行为分析、变现比例、压力测试等方法评估组合的流动性风险。

本基金的投资范围为具有良好流动性的金融工具，包括现金、一年以内(含一年)的银行定期存款和大额存单、剩余期限在 397 天以内(含 397 天)的债券(不包括可转换债券)、期限在一年以内(含一年)的债券回购、剩余期限在一年以内(含一年)的中央银行票据、以及经中国证监会、中国人民银行认可的其他具有良好流动性的货币市场工具。无重大流动性风险。

本基金管理人每日预测本基金的流动性需求，并同时设定流动性比例要求，对流动性指标进行持续的监测和分析。

7.4.13.3.1 金融资产和金融负债的到期期限分析

无。

7.4.13.3.2 报告期内本基金组合资产的流动性风险分析

在日常运作中，本基金严格按照相关法律法规要求、基金合同约定的投资范围与比例限制实施投资管理，确保投资组合资产变现能力与投资者赎回需求保持动态平衡。

在资产端，本基金遵循组合管理、分散投资的基本原则，主要投资于基金合同约定的具有良好流动性的金融工具。基金管理人对基金持有资产的集中度、高流动性资产比例、流动性受限资产比例、逆回购分布等指标进行监控，定期开展压力测试，持续对投资组合流动性水平进行监测与评估。

在负债端，基金管理人建立了投资者申购赎回管理机制，结合市场形势对投资者申购赎回情况进行分析，合理控制投资组合持有人结构。在极端情形下，投资组合面临巨额赎回时，基金管理人将根据相关法律法规要求以及基金合同的约定，审慎利用流动性风险管理工具处理赎回申请，保障基金持有人利益。

本报告期内，本基金未发生重大流动性风险事件。

7.4.13.4 市场风险

市场风险是指基金所持金融工具的公允价值或未来现金流量因所处市场各类价格因素的变动而发生波动的风险，包括利率风险、外汇风险和其他价格风险。

7.4.13.4.1 利率风险

利率风险是指基金的公允价值和未来现金流量因市场利率变动而发生波动的风险。利率敏感性金融工具均面临由于市场利率上升而导致公允价值下降的风险，其中浮动利率类金融工具还面临每个付息期间结束根据市场利率重新定价时对于未来现金流影响的风险。

本基金管理人定期对本基金面临的利率敏感性缺口进行监控，并通过调整投资组合的久期等方法对上述利率风险进行管理。

7.4.13.4.1.1 利率风险敞口

单位：人民币元

本期末 2025年12月31日	1年以内	1-5年	5年以上	不计息	合计
资产					
货币资金	1,298,126,682.79	-	-	-	1,298,126,682.79
存出保证金	12,885.11	-	-	-	12,885.11
交易性金融资产	19,857,542,010.75	-	-	-	19,857,542,010.75
买入返售金融资产	2,082,765,925.86	-	-	-	2,082,765,925.86
应收申购款	-	-	-	71,914,653.40	71,914,653.40
资产总计	23,238,447,504.51	-	-	71,914,653.40	23,310,362,157.91
负债					
应付赎回款	-	-	-	2,086,240.06	2,086,240.06
应付管理人报酬	-	-	-	3,822,289.55	3,822,289.55
应付托管费	-	-	-	955,572.37	955,572.37
应付销售服务费	-	-	-	482,527.76	482,527.76
应交税费	-	-	-	236,680.91	236,680.91
应付利润	-	-	-	1,020,974.70	1,020,974.70
其他负债	-	-	-	357,726.52	357,726.52
负债总计	-	-	-	8,962,011.87	8,962,011.87
利率敏感度缺口	23,238,447,504.51	-	-	62,952,641.53	23,301,400,146.04
上年度末 2024年12月31日	1年以内	1-5年	5年以上	不计息	合计
资产					
货币资金	2,898,943,544.70	-	-	-	2,898,943,544.70

存出保证金	14,284.08	-	-	-	14,284.08
交易性金融资产	9,788,754,356.39	-	-	-	9,788,754,356.39
买入返售金融资产	5,147,886,308.79	-	-	-	5,147,886,308.79
应收申购款	-	-	-	61,896,235.68	61,896,235.68
资产总计	17,835,598,493.96	-	-	61,896,235.68	17,897,494,729.64
负债	-	-	-	-	-
卖出回购金融资产款	826,064,855.43	-	-	-	826,064,855.43
应付赎回款	-	-	-	467,350.00	467,350.00
应付管理人报酬	-	-	-	2,962,200.12	2,962,200.12
应付托管费	-	-	-	740,550.04	740,550.04
应付销售服务费	-	-	-	661,873.53	661,873.53
应交税费	-	-	-	123,228.16	123,228.16
应付利润	-	-	-	680,807.75	680,807.75
其他负债	-	-	-	473,000.32	473,000.32
负债总计	826,064,855.43	-	-	6,109,009.92	832,173,865.35
利率敏感度缺口	17,009,533,638.53	-	-	55,787,225.76	17,065,320,864.29

注：各期限分类的标准为按金融资产或金融负债的重新定价日或到期日孰早进行分类。

7.4.13.4.1.2 利率风险的敏感性分析

利率风险的敏感性分析，反映了在其他变量不变的假设下，利率发生合理、可能的变动时，将对基金资产公允价值产生的影响。本基金于本报告期末在“影子定价”机制有效的前提下，若市场利率上升或下降 25 个基点且其他市场变量保持不变，本基金资产公允价值不会发生重大变动。

7.4.13.4.2 外汇风险

本基金本报告期末未持有外币计价的资产和负债，因此无重大外汇风险。

7.4.13.4.3 其他价格风险

其他价格风险为除市场利率和外汇汇率以外的市场因素发生变动时产生的价格波动风险。本基金主要投资于具有良好流动性的货币市场工具，不投资股票、权证等其他交易性金融资产，因此无重大其他市场价格风险。

7.4.13.4.3.1 其他价格风险敞口

无。

7.4.13.4.3.2 其他价格风险的敏感性分析

本基金主要投资于固定收益类品种，因此除市场利率以外的市场价格因素的变动对本基金资产净值无重大影响。

7.4.13.4.4 采用风险价值法管理风险

无。

7.4.14 公允价值

7.4.14.1 金融工具公允价值计量的方法

公允价值计量结果所属的层次，由对公允价值计量整体而言具有重要意义的输入值所属的最低层次决定：

第一层次：相同资产或负债在活跃市场上未经调整的报价。

第二层次：除第一层次输入值外相关资产或负债直接或间接可观察的输入值。

第三层次：相关资产或负债的不可观察输入值。

7.4.14.2 持续的以公允价值计量的金融工具

7.4.14.2.1 各层次金融工具的公允价值

单位：人民币元

公允价值计量结果所属的层次	本期末 2025年12月31日	上年度末 2024年12月31日
第一层次	-	-
第二层次	19,857,542,010.75	9,788,754,356.39
第三层次	-	-
合计	19,857,542,010.75	9,788,754,356.39

7.4.14.2.2 公允价值所属层次间的重大变动

本基金政策以导致各层次之间转换的事项发生日作为确定金融工具公允价值层次之间转换的时点。本基金本期及上年度可比期间持有的持续以公允价值计量的金融工具的公允价值所属层次间未发生重大转换。

7.4.14.3 非持续的以公允价值计量的金融工具的说明

本基金本报告期末及上年度末均未持有非持续的以公允价值计量的金融工具。

7.4.14.4 不以公允价值计量的金融工具的相关说明

本基金持有的不以公允价值计量的金融工具为以摊余成本计量的金融资产和金融负债，这些金融工具因其剩余期限较短，所以其账面价值与公允价值相若。

7.4.15 有助于理解和分析会计报表需要说明的其他事项

本财务报表已于 2026 年 3 月 26 日经本基金的基金管理人批准。

§ 8 投资组合报告

8.1 期末基金资产组合情况

金额单位：人民币元

序号	项目	金额	占基金总资产的比例 (%)
1	固定收益投资	19,857,542,010.75	85.19
	其中：债券	19,857,542,010.75	85.19
	资产支持证券	-	-
2	买入返售金融资产	2,082,765,925.86	8.93
	其中：买断式回购的买入返售金融资产	-	-
3	银行存款和结算备付金合计	1,298,126,682.79	5.57
4	其他各项资产	71,927,538.51	0.31
5	合计	23,310,362,157.91	100.00

8.2 债券回购融资情况

金额单位：人民币元

序号	项目	占基金资产净值的比例 (%)	
1	报告期内债券回购融资余额	0.05	
	其中：买断式回购融资	-	
序号	项目	金额	占基金资产净值的比例 (%)
2	报告期末债券回购融资余额	-	-
	其中：买断式回购融资	-	-

注：报告期内债券回购融资余额占基金资产净值的比例为报告期内每个交易日融资余额占资产净值比例的简单平均值

债券正回购的资金余额超过基金资产净值的 20% 的说明

在本报告期内本货币市场基金债券正回购的资金余额未超过资产净值的 20%。

8.3 基金投资组合平均剩余期限

8.3.1 投资组合平均剩余期限基本情况

项目	天数
报告期末投资组合平均剩余期限	109
报告期内投资组合平均剩余期限最高值	118
报告期内投资组合平均剩余期限最低值	79

报告期内投资组合平均剩余期限超过 120 天情况说明

本报告期内本货币市场基金投资组合的平均剩余期限未超过 120 天。

8.3.2 期末投资组合平均剩余期限分布比例

序号	平均剩余期限	各期限资产占基金资产净值的比例 (%)	各期限负债占基金资产净值的比例 (%)
1	30 天以内	9.34	-
	其中：剩余存续期超过 397 天的浮动利率债	-	-
2	30 天（含）—60 天	5.14	-
	其中：剩余存续期超过 397 天的浮动利率债	-	-
3	60 天（含）—90 天	37.04	-
	其中：剩余存续期超过 397 天的浮动利率债	-	-
4	90 天（含）—120 天	10.26	-
	其中：剩余存续期超过 397 天的浮动利率债	-	-
5	120 天（含）—397 天（含）	37.80	-
	其中：剩余存续期超过 397 天的浮动利率债	-	-
	合计	99.59	-

8.4 报告期内投资组合平均剩余存续期超过 240 天情况说明

本报告期内本货币市场基金投资组合的平均剩余存续期未超过 240 天。

8.5 期末按债券品种分类的债券投资组合

金额单位：人民币元

序号	债券品种	按实际利率计算账面价值	占基金资产净值比例 (%)
1	国家债券	-	-
2	央行票据	-	-
3	金融债券	1,754,481,877.39	7.53
	其中：政策性金融债	1,754,481,877.39	7.53
4	企业债券	321,632,517.32	1.38
5	企业短期融资券	877,438,981.21	3.77
6	中期票据	459,876,624.44	1.97

7	同业存单	16,444,112,010.39	70.57
8	其他	-	-
9	合计	19,857,542,010.75	85.22
10	剩余存续期超过 397 天的浮动利率债券	-	-

8.6 期末按实际利率计算账面价值占基金资产净值比例大小排名的前十名债券投资明细

金额单位：人民币元

序号	债券代码	债券名称	债券数量（张）	按实际利率计算账面价值	占基金资产净值比例（%）
1	112516153	25 上海银行 CD153	6,000,000	595,695,384.41	2.56
2	112586842	25 宁波银行 CD286	5,000,000	498,310,337.67	2.14
3	112586944	25 宁波银行 CD288	5,000,000	498,293,378.07	2.14
4	112503094	25 农业银行 CD094	5,000,000	498,251,007.37	2.14
5	112504035	25 中国银行 CD035	5,000,000	498,188,482.80	2.14
6	112505435	25 建设银行 CD435	5,000,000	496,244,896.81	2.13
7	112509101	25 浦发银行 CD101	4,000,000	398,134,418.72	1.71
8	250431	25 农发 31	3,950,000	396,702,024.12	1.70
9	112505117	25 建设银行 CD117	3,000,000	299,170,958.25	1.28
10	112514103	25 江苏银行 CD103	3,000,000	299,021,906.17	1.28

8.7 “影子定价”与按实际利率计算账面价值确定的基金资产净值的偏离

项目	偏离情况
报告期内偏离度的绝对值在 0.25（含）-0.5%间的次数	0
报告期内偏离度的最高值	0.0856%
报告期内偏离度的最低值	-0.0227%
报告期内每个交易日偏离度的绝对值的简单平均值	0.0398%

报告期内负偏离度的绝对值达到 0.25%情况说明

本基金本报告期内未出现负偏离度的绝对值达到 0.25%的情况。

报告期内正偏离度的绝对值达到 0.5%情况说明

本基金本报告期内未出现正偏离度的绝对值达到 0.5%的情况。

8.8 期末按实际利率计算的账面价值占基金资产净值比例大小排名的前十名资产支持证券投资明细

本基金本报告期末未持有资产支持证券。

8.9 投资组合报告附注

8.9.1 基金计价方法说明

本基金对所持有的交易性金融资产按照实际利率法估算并采用影子定价和偏离度控制确定其公允价值，即计价对象以买入成本列示，按实际利率或商定利率每日计提利息，并考虑其买入时的溢价与折价在其剩余期限内平均摊销，并于每一估值日以“影子定价”和偏离度控制确定金融资产的公允价值。

本基金通过每日分红使基金份额资产净值维持在 1.00 元。

8.9.2 本基金投资的前十名证券的发行主体本期是否出现被监管部门立案调查，或在报告编制日前一年内受到公开谴责、处罚的情形

本基金投资的前十名证券的发行主体中，江苏银行股份有限公司在报告编制日前一年内曾受到中国证监会地方监管机构的处罚。宁波银行股份有限公司在报告编制日前一年内曾受到央行宁波市分行的处罚。上海浦东发展银行股份有限公司在报告编制日前一年内曾受到国家金融监督管理总局、国家外汇管理局上海市分局的处罚。上海银行股份有限公司在报告编制日前一年内曾受到国家金融监督管理总局上海监管局、央行的处罚。中国建设银行股份有限公司在报告编制日前一年内曾受到国家金融监督管理总局、央行的处罚。中国农业发展银行、中国农业银行股份有限公司、中国银行股份有限公司在报告编制日前一年内曾受到国家金融监督管理总局的处罚。本基金对上述主体发行的相关证券的投资决策程序符合相关法律法规及基金合同的要求。除上述主体外，本基金投资的其他前十名证券的发行主体本期没有出现被监管部门立案调查，或在报告编制日前一年内受到公开谴责、处罚的情形。

8.9.3 期末其他各项资产构成

单位：人民币元

序号	名称	金额
1	存出保证金	12,885.11
2	应收清算款	-
3	应收利息	-
4	应收申购款	71,914,653.40
5	其他应收款	-
6	待摊费用	-
7	其他	-
8	合计	71,927,538.51

8.9.4 投资组合报告附注的其他文字描述部分

由于四舍五入的原因，各比例的分项之和与合计可能有尾差。

§ 9 基金份额持有人信息

9.1 期末基金份额持有人户数及持有人结构

份额单位：份

份额级别	持有人户数(户)	户均持有的基金份额	持有人结构			
			机构投资者		个人投资者	
			持有份额	占总份额比例	持有份额	占总份额比例
鹏扬通利货币 A	4,442	34,415.05	112,018,176.34	73.28%	40,853,479.17	26.72%
鹏扬通利货币 B	88,326	79,978.50	6,463,745,478.84	91.50%	600,435,354.87	8.50%
鹏扬通利货币 D	286,356	4,772.38	11.87	0.00%	1,366,599,262.54	100.00%
鹏扬通利货币 E	1,709,353	8,610.13	1,242,611.85	0.01%	14,716,505,770.56	99.99%
合计	2,088,477	11,157.13	6,577,006,278.90	28.23%	16,724,393,867.14	71.77%

9.2 期末货币市场基金前十名份额持有人情况

序号	持有人类别	持有份额(份)	占总份额比例
1	银行类机构	508,297,260.83	2.18%
2	信托类机构	500,474,654.49	2.15%
3	券商类机构	403,281,058.40	1.73%
4	其他机构	303,137,918.75	1.30%
5	银行类机构	302,599,445.22	1.30%
6	银行类机构	300,185,196.43	1.29%
7	银行类机构	300,165,721.78	1.29%
8	其他机构	300,010,945.29	1.29%

9	信托类机构	290,285,453.49	1.25%
10	保险类机构	260,833,836.68	1.12%

9.3 期末基金管理人的从业人员持有本基金的情况

项目	份额级别	持有份额总数（份）	占基金总份额比例
基金管理人所有从业人员持有本基金	鹏扬通利货币 A	362,965.95	0.2374%
	鹏扬通利货币 B	4.59	0.0000%
	鹏扬通利货币 D	99.86	0.0000%
	鹏扬通利货币 E	10,474,983.77	0.0712%
	合计	10,838,054.17	0.0465%

9.4 期末基金管理人的从业人员持有本开放式基金份额总量区间的情况

项目	份额级别	持有基金份额总量的数量区间（万份）
本公司高级管理人员、基金投资和研究部门负责人持有本开放式基金	鹏扬通利货币 A	0~10
	鹏扬通利货币 B	0
	鹏扬通利货币 D	0
	鹏扬通利货币 E	10~50
	合计	10~50
本基金基金经理持有本开放式基金	鹏扬通利货币 A	0
	鹏扬通利货币 B	0
	鹏扬通利货币 D	0
	鹏扬通利货币 E	50~100
	合计	50~100

§ 10 开放式基金份额变动

单位：份

项目	鹏扬通利货币 A	鹏扬通利货币 B	鹏扬通利货币 D	鹏扬通利货币 E
基金合同生效日（2017年8月10日）基金份额总额	7,843,008.52	770,097,972.61	-	-
本报告期期初基金份额总额	80,656,410.65	5,788,545,320.83	2,424,700,427.55	8,771,418,705.26
本报告期基金总申购份额	4,233,302,867.85	289,794,059,202.03	10,847,384,536.11	46,174,922,291.19
减：本报告期基金总赎回份额	4,161,087,622.99	288,518,423,689.15	11,905,485,689.25	40,228,592,614.04

本报告期基金拆分变动份额（份额减少以“-”填列）	-	-	-	-
本报告期期末基金份额总额	152,871,655.51	7,064,180,833.71	1,366,599,274.41	14,717,748,382.41

注：（1）总申购份额含红利再投、转换入份额、货币基金升级等；总赎回份额含转换出份额、货币基金降级等。

（2）本基金自 2025 年 3 月 3 日起取消自动升降级业务。

§ 11 重大事件揭示

11.1 基金份额持有人大会决议

本报告期内，本基金未召开基金份额持有人大会。

11.2 基金管理人、基金托管人的专门基金托管部门的重大人事变动

1、基金管理人：

本报告期内基金管理人无重大人事变动。

2、基金托管人托管部门：

中国建设银行股份有限公司（以下简称“中国建设银行”）研究决定，聘任陈颖钰为中国建设银行资产托管业务部总经理。

陈颖钰女士曾先后在中国建设银行财务会计、重组改制、资产负债、同业业务、金融科技等领域工作，并在中国建设银行总行同业业务中心、财务会计部、资产托管业务部以及山东省分行、建信金融科技有限责任公司等机构担任领导职务，具有丰富的财会、科技和资金资产管理经验。

11.3 涉及基金管理人、基金财产、基金托管业务的诉讼

本报告期内无涉及本基金基金管理人、基金财产以及基金托管业务的诉讼事项。

11.4 基金投资策略的改变

本报告期内基金投资策略未发生改变。

11.5 为基金进行审计的会计师事务所情况

本基金本报告期应支付给安永华明会计师事务所(特殊普通合伙)的报酬为人民币 89,000.00 元。该会计师事务所自本基金基金合同生效日起为本基金提供审计服务至今。

11.6 管理人、托管人及相关从业人员受调查或处罚等情况

11.6.1 管理人受调查或处罚等情况

本报告期内，管理人未发生受调查或处罚等情况。

11.6.2 管理人相关从业人员受调查或处罚等情况

本报告期内，管理人相关从业人员未发生受调查或处罚等情况。

11.6.3 托管人受调查或处罚等情况

无

11.6.4 托管人相关从业人员受调查或处罚等情况

无

11.7 基金租用证券公司交易单元的有关情况

11.7.1 基金租用证券公司交易单元进行股票投资及佣金支付情况

金额单位：人民币元

券商名称	交易单元数量	股票交易		应支付该券商的佣金		备注
		成交金额	占当期股票成交总额的比例	佣金	占当期佣金总量的比例	
财通证券	2	-	-	-	-	-
浙商证券	2	-	-	-	-	-
德邦证券	2	-	-	-	-	-
中邮证券	2	-	-	-	-	-
信达证券	2	-	-	-	-	-
西南证券	2	-	-	-	-	-
西部证券	2	-	-	-	-	-
开源证券	2	-	-	-	-	-
申万宏源	3	-	-	-	-	-
金融街证券	2	-	-	-	-	-
东北证券	2	-	-	-	-	-
东兴证券	2	-	-	-	-	-

注：（1）本基金专用交易单元的选择标准为公司治理良好、财务状况健康、经营行为规范、合规风控能力较强、研究综合实力和交易服务能力较强、在某些行业或领域具有突出专业服务能力的券商。

（2）本基金专用交易单元的选择程序为根据标准进行考察后，确定证券经营机构的选择。经公司批

准后与被选择的证券经营机构签订协议。

(3) 在上述租用的券商交易单元中，东北证券的交易单元为本基金本报告期内新增的交易单元，德邦证券的交易单元为本基金本报告期内剔除的交易单元。

(4) 本部分的数据统计时间区间与本报告的报告期一致，统计范围仅包括本基金。

11.7.2 基金租用证券公司交易单元进行其他证券投资的情况

金额单位：人民币元

券商名称	债券交易		债券回购交易		权证交易		基金交易	
	成交金额	占当期债券成交总额的比例	成交金额	占当期债券回购成交总额的比例	成交金额	占当期权证成交总额的比例	成交金额	占当期基金成交总额的比例
财通证券	-	-	-	-	-	-	-	-
浙商证券	-	-	-	-	-	-	-	-
德邦证券	-	-	-	-	-	-	-	-
中邮证券	-	-	-	-	-	-	-	-
信达证券	-	-	-	-	-	-	-	-
西南证券	-	-	-	-	-	-	-	-
西部证券	-	-	-	-	-	-	-	-
开源证券	160,173,308.93	33.96%	-	-	-	-	-	-
申万宏源	291,182,007.81	61.75%	-	-	-	-	-	-
金融街证券	-	-	-	-	-	-	-	-
东北证券	20,231,972.05	4.29%	-	-	-	-	-	-
东兴证券	-	-	-	-	-	-	-	-

11.8 偏离度绝对值超过 0.5%的情况

本基金本报告期内未存在偏离度绝对值超过 0.5%的情况。

11.9 其他重大事件

序号	公告事项	法定披露方式	法定披露日期
1	鹏扬基金管理有限公司关于旗下部分基金参与长城证券股份有限公司费率优惠活动的公告	证监会指定报刊及网站、公司官网	2025年1月4日
2	鹏扬基金管理有限公司关于旗下部分基金参与长江证券股份有限公司费率优惠活动的公告	证监会指定报刊及网站、公司官网	2025年1月4日
3	鹏扬基金管理有限公司关于旗下部分基金参与方正证券股份有限公司费率优惠活动的公告	证监会指定报刊及网站、公司官网	2025年1月4日
4	鹏扬基金管理有限公司关于旗下部分基金参与广发证券股份有限公司费率优惠活动的公告	证监会指定报刊及网站、公司官网	2025年1月4日
5	鹏扬基金管理有限公司关于旗下部分基金参与山西证券股份有限公司费率优惠活动的公告	证监会指定报刊及网站、公司官网	2025年1月4日
6	鹏扬基金管理有限公司关于旗下部分基金参与湘财证券股份有限公司费率优惠活动的公告	证监会指定报刊及网站、公司官网	2025年1月4日
7	鹏扬基金管理有限公司关于旗下部分基金参与兴业证券股份有限公司费率优惠活动的公告	证监会指定报刊及网站、公司官网	2025年1月4日
8	鹏扬基金管理有限公司关于旗下部分基金参与银河证券股份有限公司费率优惠活动的公告	证监会指定报刊及网站、公司官网	2025年1月4日
9	鹏扬基金管理有限公司关于旗下部分基金参与宁波银行旗下同业易管家平台费率优惠活动的公告	证监会指定报刊及网站、公司官网	2025年1月8日
10	鹏扬基金管理有限公司关于旗下部分基金参与第一创业证券股份有限公司费率优惠活动的公告	证监会指定报刊及网站、公司官网	2025年1月11日
11	鹏扬基金管理有限公司关于旗下部分基金参与东莞证券股份有限公司费率优惠活动的公告	证监会指定报刊及网站、公司官网	2025年1月11日
12	鹏扬基金管理有限公司关于旗下部分基金参与国都证券股份有限公司费率优惠活动的公告	证监会指定报刊及网站、公司官网	2025年1月11日
13	鹏扬基金管理有限公司关于旗下部分基金参与华林证券股份有限公司费率优惠活动的公告	证监会指定报刊及网站、公司官网	2025年1月11日
14	鹏扬基金管理有限公司关于旗下部分基金参与世纪证券有限责任公司费率	证监会指定报刊及网站、公司官网	2025年1月11日

	优惠活动的公告		
15	鹏扬现金通利货币市场基金 2024 年第 4 季度报告	证监会指定报刊及网站、公司官网	2025 年 1 月 21 日
16	鹏扬现金通利货币市场基金暂停及恢复大额申购（含转换转入、定期定额投资）业务的公告	证监会指定报刊及网站、公司官网	2025 年 1 月 21 日
17	鹏扬基金管理有限公司关于旗下部分基金参与深圳市前海排排网基金销售有限公司费率优惠活动的公告	证监会指定报刊及网站、公司官网	2025 年 1 月 24 日
18	鹏扬基金管理有限公司关于旗下部分基金参与北京高华证券有限责任公司费率优惠活动的公告	证监会指定报刊及网站、公司官网	2025 年 1 月 25 日
19	鹏扬基金管理有限公司关于旗下部分基金参与财通证券股份有限公司费率优惠活动的公告	证监会指定报刊及网站、公司官网	2025 年 1 月 25 日
20	鹏扬基金管理有限公司关于旗下部分基金参与华宝证券股份有限公司费率优惠活动的公告	证监会指定报刊及网站、公司官网	2025 年 1 月 25 日
21	鹏扬基金管理有限公司关于旗下部分基金参与联储证券股份有限公司费率优惠活动的公告	证监会指定报刊及网站、公司官网	2025 年 1 月 25 日
22	鹏扬基金管理有限公司关于旗下部分基金参与天风证券股份有限公司费率优惠活动的公告	证监会指定报刊及网站、公司官网	2025 年 1 月 25 日
23	关于调整鹏扬现金通利货币市场基金在京东肯特瑞基金销售有限公司销售渠道大额申购（含转换转入、定期定额投资）限制金额的公告	证监会指定报刊及网站、公司官网	2025 年 2 月 6 日
24	鹏扬现金通利货币市场基金更新的招募说明书（2025 年第 1 号）	证监会指定报刊及网站、公司官网	2025 年 2 月 27 日
25	关于鹏扬现金通利货币市场基金取消自动升降级业务及调整 B 类份额申购起点和最低持有份额的公告	证监会指定报刊及网站、公司官网	2025 年 2 月 27 日
26	鹏扬现金通利货币市场基金 2024 年年度报告	证监会指定报刊及网站、公司官网	2025 年 3 月 29 日
27	鹏扬现金通利货币市场基金 2025 年第一季度报告	证监会指定报刊及网站、公司官网	2025 年 4 月 21 日
28	鹏扬现金通利货币市场基金暂停及恢复大额申购（含转换转入、定期定额投资）业务的公告	证监会指定报刊及网站、公司官网	2025 年 4 月 25 日
29	关于调整鹏扬现金通利货币市场基金在部分代销渠道大额申购（含转换转入、定期定额投资）限制金额的公告	证监会指定报刊及网站、公司官网	2025 年 5 月 6 日
30	关于调整鹏扬现金通利货币市场基金	证监会指定报刊及网	2025 年 5 月 21 日

	在部分代销渠道大额申购（含转换转入、定期定额投资）限制金额的公告	站、公司官网	
31	鹏扬基金管理有限公司关于旗下证券投资基金估值调整情况的公告	证监会指定报刊及网站、公司官网	2025 年 6 月 6 日
32	关于调整鹏扬现金通利货币市场基金在部分代销渠道大额申购（含转换转入、定期定额投资）限制金额的公告	证监会指定报刊及网站、公司官网	2025 年 6 月 11 日
33	鹏扬基金管理有限公司关于增加基金合作销售机构并参加费率优惠活动的公告	证监会指定报刊及网站、公司官网	2025 年 6 月 12 日
34	鹏扬基金管理有限公司关于增加基金合作销售机构并参加费率优惠活动的公告	证监会指定报刊及网站、公司官网	2025 年 6 月 12 日
35	鹏扬基金管理有限公司关于旗下部分基金参与兴业银行股份有限公司费率优惠活动的公告	证监会指定报刊及网站、公司官网	2025 年 6 月 24 日
36	鹏扬现金通利货币市场基金 2025 年第 2 季度报告	证监会指定报刊及网站、公司官网	2025 年 7 月 18 日
37	关于警惕冒用“鹏扬基金”名义进行非法活动的澄清公告	证监会指定报刊及网站、公司官网	2025 年 8 月 1 日
38	鹏扬现金通利货币市场基金 2025 年中期报告	证监会指定报刊及网站、公司官网	2025 年 8 月 30 日
39	鹏扬基金管理有限公司关于公司旗下部分基金估值调整情况的公告	证监会指定报刊及网站、公司官网	2025 年 9 月 5 日
40	鹏扬现金通利货币市场基金（A 份额）基金产品资料概要（更新）	证监会指定报刊及网站、公司官网	2025 年 9 月 10 日
41	鹏扬现金通利货币市场基金更新的招募说明书（2025 年第 2 号）	证监会指定报刊及网站、公司官网	2025 年 9 月 10 日
42	鹏扬现金通利货币市场基金（B 份额）基金产品资料概要（更新）	证监会指定报刊及网站、公司官网	2025 年 9 月 10 日
43	鹏扬现金通利货币市场基金（E 份额）基金产品资料概要（更新）	证监会指定报刊及网站、公司官网	2025 年 9 月 10 日
44	鹏扬现金通利货币市场基金（D 份额）基金产品资料概要（更新）	证监会指定报刊及网站、公司官网	2025 年 9 月 10 日
45	关于调整鹏扬现金通利货币市场基金在部分代销渠道大额申购（含转换转入、定期定额投资）限制金额的公告	证监会指定报刊及网站、公司官网	2025 年 9 月 16 日
46	鹏扬现金通利货币市场基金暂停及恢复大额申购（含转换转入、定期定额投资）业务的公告	证监会指定报刊及网站、公司官网	2025 年 9 月 26 日
47	鹏扬基金管理有限公司关于旗下部分基金参与红塔证券股份有限公司费率优惠活动的公告	证监会指定报刊及网站、公司官网	2025 年 9 月 27 日
48	鹏扬基金管理有限公司关于旗下部分	证监会指定报刊及网	2025 年 10 月 13 日

	基金参与江苏银行股份有限公司费率优惠活动的公告	站、公司官网	
49	鹏扬基金管理有限公司关于旗下部分基金参与交通银行股份有限公司费率优惠活动的公告	证监会指定报刊及网站、公司官网	2025 年 10 月 17 日
50	鹏扬基金管理有限公司关于旗下部分基金参与平安银行股份有限公司费率优惠活动的公告	证监会指定报刊及网站、公司官网	2025 年 10 月 21 日
51	关于调整鹏扬现金通利货币市场基金在部分代销渠道大额申购（含转换转入、定期定额投资）业务限制金额的公告	证监会指定报刊及网站、公司官网	2025 年 10 月 21 日
52	鹏扬现金通利货币市场基金 2025 年第 3 季度报告	证监会指定报刊及网站、公司官网	2025 年 10 月 27 日
53	鹏扬基金管理有限公司关于增加基金合作销售机构并参加费率优惠活动的公告	证监会指定报刊及网站、公司官网	2025 年 12 月 3 日
54	鹏扬基金管理有限公司关于旗下部分基金参与易方达财富管理基金销售（广州）有限公司费率优惠活动的公告	证监会指定报刊及网站、公司官网	2025 年 12 月 11 日
55	鹏扬现金通利货币市场基金暂停及恢复大额申购（含转换转入、定期定额投资）业务的公告	证监会指定报刊及网站、公司官网	2025 年 12 月 26 日
56	关于警惕冒用“鹏扬基金”名义进行非法活动的澄清公告	证监会指定报刊及网站、公司官网	2025 年 12 月 31 日

§ 12 影响投资者决策的其他重要信息

12.1 报告期内单一投资者持有基金份额比例达到或超过 20%的情况

本基金本报告期内无单一投资者持有基金份额比例达到或超过 20%的情况。

12.2 影响投资者决策的其他重要信息

无。

§ 13 备查文件目录

13.1 备查文件目录

1. 中国证监会准予鹏扬现金通利货币市场基金注册的文件；
2. 《鹏扬现金通利货币市场基金基金合同》；

3. 《鹏扬现金通利货币市场基金托管协议》;
4. 基金管理人业务资格批件和营业执照;
5. 基金托管人业务资格批件和营业执照;
6. 报告期内基金管理人在中国证监会规定媒介上披露的各项公告。

13.2 存放地点

备查文件存放于基金管理人和/或基金托管人的住所。

13.3 查阅方式

投资者可登录基金管理人互联网站查阅,或在营业时间内至基金管理人和/或基金托管人的住所免费查阅备查文件。在支付工本费后,投资者可在合理时间内取得备查文件的复制件或复印件。

鹏扬基金管理有限公司

2026 年 3 月 30 日