

德邦短债债券型证券投资基金

2025 年中期报告

2025 年 6 月 30 日

基金管理人：德邦基金管理有限公司

基金托管人：交通银行股份有限公司

送出日期：2025 年 8 月 29 日

§ 1 重要提示及目录

1.1 重要提示

基金管理人的董事会、董事保证本报告所载资料不存在虚假记载、误导性陈述或重大遗漏，并对其内容的真实性、准确性和完整性承担个别及连带的法律责任。本中期报告已经三分之二以上独立董事签字同意，并由董事长签发。

基金托管人交通银行股份有限公司根据基金合同规定，于 2025 年 8 月 28 日复核了本报告中的财务指标、净值表现、利润分配情况、财务会计报告、投资组合报告等内容，保证复核内容不存在虚假记载、误导性陈述或者重大遗漏。

基金管理人承诺以诚实信用、勤勉尽责的原则管理和运用基金资产，但不保证基金一定盈利。

基金的过往业绩并不代表其未来表现。投资有风险，投资者在作出投资决策前应仔细阅读本基金的招募说明书及其更新。

本报告中财务资料未经审计。

本报告期自 2025 年 1 月 1 日起至 6 月 30 日止。

1.2 目录

§ 1 重要提示及目录	2
1.1 重要提示	2
1.2 目录	3
§ 2 基金简介	5
2.1 基金基本情况	5
2.2 基金产品说明	5
2.3 基金管理人和基金托管人	5
2.4 信息披露方式	6
2.5 其他相关资料	6
§ 3 主要财务指标和基金净值表现	6
3.1 主要会计数据和财务指标	6
3.2 基金净值表现	7
§ 4 管理人报告	11
4.1 基金管理人及基金经理情况	11
4.2 管理人对报告期内本基金运作合规守信情况的说明	12
4.3 管理人对报告期内公平交易情况的专项说明	12
4.4 管理人对报告期内基金的投资策略和业绩表现的说明	12
4.5 管理人对宏观经济、证券市场及行业走势的简要展望	14
4.6 管理人对报告期内基金估值程序等事项的说明	14
4.7 管理人对报告期内基金利润分配情况的说明	15
4.8 报告期内管理人对本基金持有人数或基金资产净值预警情形的说明	15
§ 5 托管人报告	15
5.1 报告期内本基金托管人合规守信情况声明	15
5.2 托管人对报告期内本基金投资运作合规守信、净值计算、利润分配等情况的说明	15
5.3 托管人对本中期报告中财务信息等内容真实、准确和完整发表意见	15
§ 6 半年度财务会计报告（未经审计）	15
6.1 资产负债表	15
6.2 利润表	17
6.3 净资产（基金净值）变动表	18
6.4 报表附注	21
§ 7 投资组合报告	47
7.1 期末基金资产组合情况	47
7.2 报告期末按行业分类的股票投资组合	47
7.3 期末按公允价值占基金资产净值比例大小排序的所有股票投资明细	47
7.4 报告期内股票投资组合的重大变动	47
7.5 期末按债券品种分类的债券投资组合	47
7.6 期末按公允价值占基金资产净值比例大小排序的前五名债券投资明细	48
7.7 期末按公允价值占基金资产净值比例大小排序的所有资产支持证券投资明细	48
7.8 报告期末按公允价值占基金资产净值比例大小排序的前五名贵金属投资明细	48

7.9 期末按公允价值占基金资产净值比例大小排序的前五名权证投资明细	48
7.10 报告期末本基金投资的国债期货交易情况说明	48
7.11 投资组合报告附注	49
§ 8 基金份额持有人信息	50
8.1 期末基金份额持有人户数及持有人结构	50
8.2 期末基金管理人的从业人员持有本基金的情况	50
8.3 期末基金管理人的从业人员持有本开放式基金份额总量区间情况	50
§ 9 开放式基金份额变动	51
§ 10 重大事件揭示	51
10.1 基金份额持有人大会决议	51
10.2 基金管理人、基金托管人的专门基金托管部门的重大人事变动	51
10.3 涉及基金管理人、基金财产、基金托管业务的诉讼	52
10.4 基金投资策略的改变	52
10.5 为基金进行审计的会计师事务所情况	52
10.6 管理人、托管人及其高级管理人员受稽查或处罚等情况	52
10.7 基金租用证券公司交易单元的有关情况	52
10.8 其他重大事件	54
§ 11 影响投资者决策的其他重要信息	57
11.1 报告期内单一投资者持有基金份额比例达到或超过 20%的情况	57
11.2 影响投资者决策的其他重要信息	57
§ 12 备查文件目录	57
12.1 备查文件目录	57
12.2 存放地点	57
12.3 查阅方式	57

§ 2 基金简介

2.1 基金基本情况

基金名称	德邦短债债券型证券投资基金			
基金简称	德邦短债			
基金主代码	008448			
基金运作方式	契约型开放式			
基金合同生效日	2019 年 12 月 25 日			
基金管理人	德邦基金管理有限公司			
基金托管人	交通银行股份有限公司			
报告期末基金份 额总额	5,482,488,618.21 份			
基金合同存续期	不定期			
下属分级基金的基 金简称	德邦短债 A	德邦短债 C	德邦短债 D	德邦短债 E
下属分级基金的交 易代码	008448	008449	021026	019304
报告期末下属分级 基金的份额总额	2,488,658,270.15 份	2,746,624,758.65 份	176,841,624.25 份	70,363,965.16 份

2.2 基金产品说明

投资目标	本基金在严格控制风险并保证充分流动性的前提下，重点投资于短期债券，力求获得超越业绩比较基准的投资回报。
投资策略	本基金将考察市场利率的动态变化及预期变化，对 GDP、CPI、PPI、外汇收支及国际市场流动性动态情况等引起利率变化的相关因素进行深入的研究，分析国际与国内宏观经济运行的可能情景，并在此基础上判断包括财政政策以及国内和主要发达国家及地区的货币政策、汇率政策在内的宏观经济政策取向，对市场利率水平的变化趋势做出预测和判断，结合债券市场资金及债券的供求结构及变化趋势，确定固定收益类资产的久期配置。 当预期市场利率水平将上升时，降低组合的久期；预期市场利率将下降时，提高组合的久期。以达到利用市场利率的波动和债券组合久期的调整提高债券组合收益率目的。
业绩比较基准	中债-综合财富（1 年以下）指数收益率
风险收益特征	本基金为债券型基金，其长期平均风险和预期收益率低于股票型基金及混合型基金，高于货币市场基金。

2.3 基金管理人和基金托管人

项目		基金管理人	基金托管人
名称		德邦基金管理有限公司	交通银行股份有限公司
信息披露负 责人	姓名	徐晓红	方圆
	联系电话	021-26010852	95559
	电子邮箱	customer@dbfund.com.cn	fangy_20@bankcomm.com
客户服务电话		4008217788	95559

传真	021-26010960	021-62701216
注册地址	上海市虹口区东大名路 501 号 503B 单元	中国（上海）自由贸易试验区 银城中路 188 号
办公地址	上海市杨浦区荆州路 198 号万硕 大厦 A 栋 25 楼	中国（上海）长宁区仙霞路 18 号
邮政编码	200082	200336
法定代表人	左畅	任德奇

2.4 信息披露方式

本基金选定的信息披露报纸名称	《中国证券报》
登载基金中期报告正文的管理人互联网网 址	www.dbfund.com.cn
基金中期报告备置地点	基金管理人、基金托管人的办公场所

2.5 其他相关资料

项目	名称	办公地址
注册登记机构	德邦基金管理有限公司	上海市杨浦区荆州路 198 号 万硕大厦 A 栋 25 楼

§ 3 主要财务指标和基金净值表现

3.1 主要会计数据和财务指标

金额单位：人民币元

3.1.1 期 间数据和 指标	报告期(2025 年 1 月 1 日-2025 年 6 月 30 日)			
	德邦短债 A	德邦短债 C	德邦短债 D	德邦短债 E
本期已实 现收益	26,216,226.62	42,655,580.23	924,008.75	867,591.33
本期利润	19,039,432.41	26,648,209.89	1,042,632.43	782,770.66
加权平均 基金份额 本期利润	0.0144	0.0124	0.0156	0.0160
本期加权 平均净值 利润率	1.24%	1.08%	1.34%	1.38%
本期基金 份额净值 增长率	1.26%	1.14%	1.16%	1.16%

3.1.2 期末数据和指标	报告期末(2025 年 6 月 30 日)			
期末可供分配利润	405,058,581.75	404,469,060.43	28,227,239.56	11,138,820.32
期末可供分配基金份额利润	0.1628	0.1473	0.1596	0.1583
期末基金资产净值	2,912,020,671.99	3,170,723,800.85	206,336,163.41	82,023,749.67
期末基金份额净值	1.1701	1.1544	1.1668	1.1657
3.1.3 累计期末指标	报告期末(2025 年 6 月 30 日)			
基金份额累计净值增长率	17.01%	15.44%	3.68%	6.39%

注：1、本期已实现收益指基金本期利息收入、投资收益、其他收入（不含公允价值变动收益）扣除相关费用和信用减值损失后的余额，本期利润为本期已实现收益加上本期公允价值变动收益。

2、期末可供分配利润采用期末资产负债表中未分配利润与未分配利润中已实现部分的孰低数（为期末余额，不是当期发生数）。

3、上述基金业绩指标不包括基金份额持有人认购或交易基金的各项费用，计入费用后实际收益水平要低于所列数字。

3.2 基金净值表现

3.2.1 基金份额净值增长率及其与同期业绩比较基准收益率的比较

德邦短债 A

阶段	份额净值增长率①	份额净值增长率标准差②	业绩比较基准收益率③	业绩比较基准收益率标准差④	①－③	②－④
过去一个月	0.23%	0.01%	0.17%	0.01%	0.06%	0.00%
过去三个月	0.87%	0.02%	0.51%	0.01%	0.36%	0.01%
过去六个月	1.26%	0.03%	0.78%	0.01%	0.48%	0.02%
过去一年	2.70%	0.04%	1.89%	0.01%	0.81%	0.03%
过去三年	9.93%	0.03%	6.95%	0.01%	2.98%	0.02%

自基金合同生效 起至今	17.01%	0.03%	14.44%	0.01%	2.57%	0.02%
----------------	--------	-------	--------	-------	-------	-------

德邦短债 C

阶段	份额净值 增长率①	份额净值 增长率标 准差②	业绩比较 基准收益 率③	业绩比较基准 收益率标准差 ④	①—③	②—④
过去一个月	0.21%	0.01%	0.17%	0.01%	0.04%	0.00%
过去三个月	0.80%	0.02%	0.51%	0.01%	0.29%	0.01%
过去六个月	1.14%	0.03%	0.78%	0.01%	0.36%	0.02%
过去一年	2.44%	0.04%	1.89%	0.01%	0.55%	0.03%
过去三年	9.11%	0.03%	6.95%	0.01%	2.16%	0.02%
自基金合同生效 起至今	15.44%	0.03%	14.44%	0.01%	1.00%	0.02%

德邦短债 D

阶段	份额净值 增长率①	份额净值 增长率标 准差②	业绩比较 基准收益 率③	业绩比较基准 收益率标准差 ④	①—③	②—④
过去一个月	0.21%	0.01%	0.17%	0.01%	0.04%	0.00%
过去三个月	0.82%	0.02%	0.51%	0.01%	0.31%	0.01%
过去六个月	1.16%	0.03%	0.78%	0.01%	0.38%	0.02%
过去一年	2.48%	0.04%	1.89%	0.01%	0.59%	0.03%
自基金合同生效 起至今	3.68%	0.04%	2.59%	0.01%	1.09%	0.03%

德邦短债 E

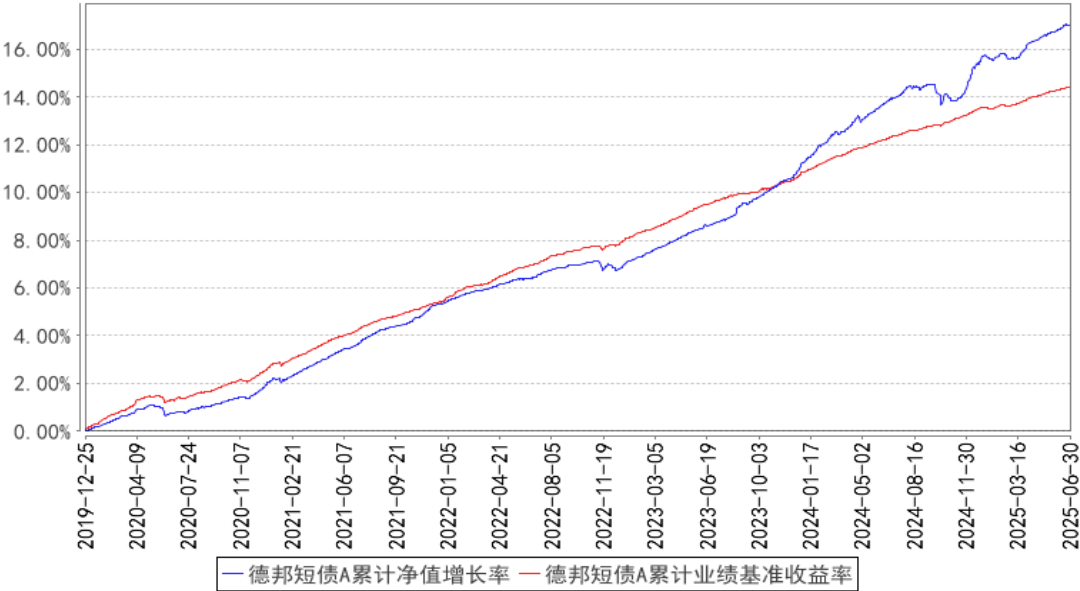
阶段	份额净值 增长率①	份额净值 增长率标 准差②	业绩比较 基准收益 率③	业绩比较基准 收益率标准差 ④	①—③	②—④
过去一个月	0.21%	0.01%	0.17%	0.01%	0.04%	0.00%
过去三个月	0.82%	0.02%	0.51%	0.01%	0.31%	0.01%
过去六个月	1.16%	0.03%	0.78%	0.01%	0.38%	0.02%
过去一年	2.51%	0.04%	1.89%	0.01%	0.62%	0.03%
自基金合同生效	6.39%	0.04%	4.06%	0.01%	2.33%	0.03%

起至今						
-----	--	--	--	--	--	--

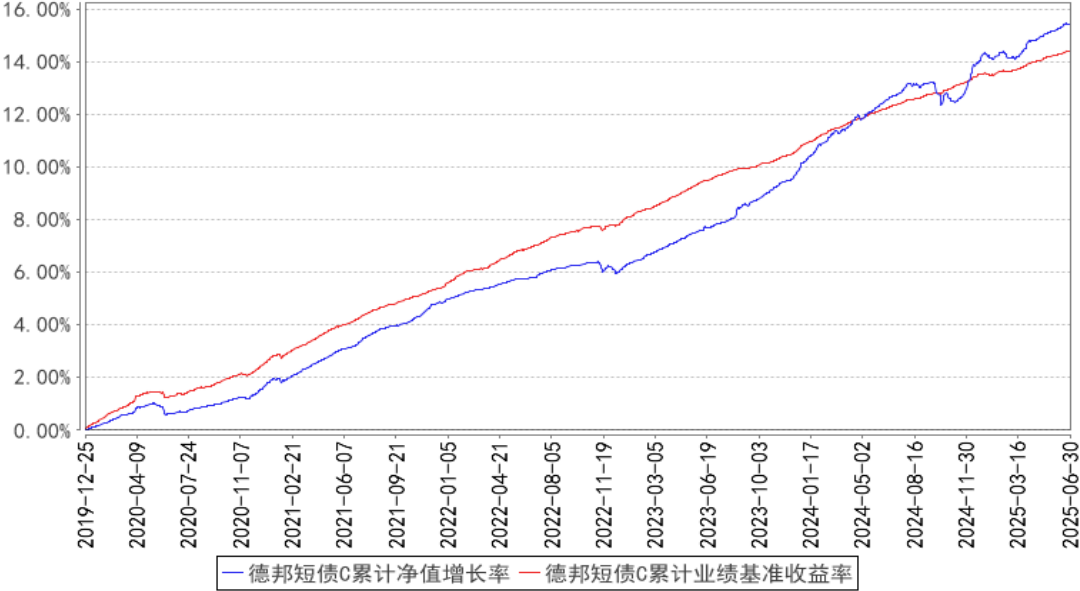
注：本基金的业绩比较基准为：中债-综合财富（1 年以下）指数收益率。

3.2.2 自基金合同生效以来基金份额累计净值增长率变动及其与同期业绩比较基准收益率变动的比较

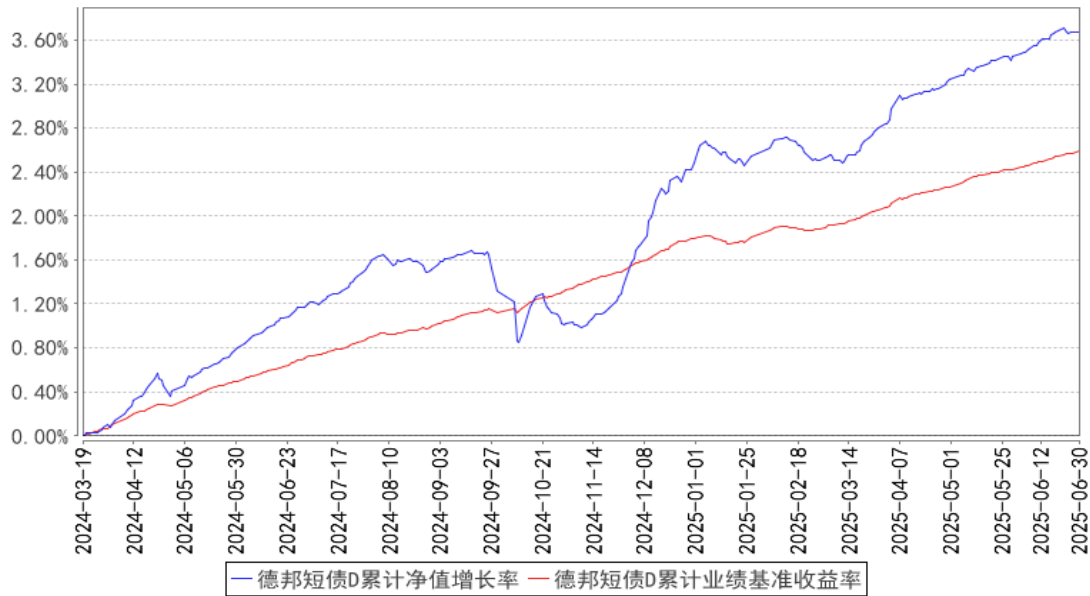
德邦短债A累计净值增长率与同期业绩比较基准收益率的历史走势对比图



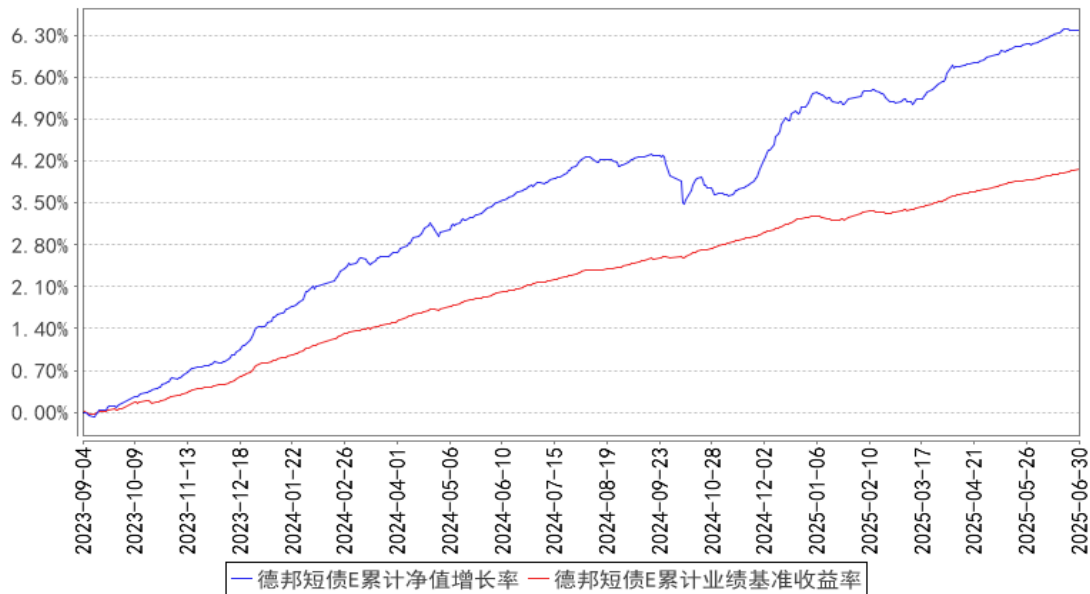
德邦短债C累计净值增长率与同期业绩比较基准收益率的历史走势对比图



德邦短债D累计净值增长率与同期业绩比较基准收益率的历史走势对比图



德邦短债E累计净值增长率与同期业绩比较基准收益率的历史走势对比图



注：1、本基金基金合同生效日为 2019 年 12 月 25 日，基金合同生效日至报告期期末，本基金运作时间已满一年。本基金的建仓期为 6 个月，建仓期结束时各项资产配置比例符合本基金基金合同规定。图 1 和图 2 所示日期为 2019 年 12 月 25 日至 2025 年 06 月 30 日。

2、本基金自 2023 年 9 月 4 日起增加 E 类份额，图 4 所示日期为 2023 年 9 月 4 日至 2025 年 06 月 30 日。

3、本基金自 2024 年 3 月 19 日起增加 D 类份额，图 3 所示日期为 2024 年 3 月 19 日至 2025 年 06 月 30 日。

§ 4 管理人报告

4.1 基金管理人及基金经理情况

4.1.1 基金管理人及其管理基金的经验

德邦基金管理有限公司经中国证监会（证监许可[2012]249 号）批准，于 2012 年 3 月 27 日正式成立。股东为德邦证券股份有限公司、浙江省土产畜产进出口集团有限公司，注册资本为 5.9 亿元人民币。公司以坦诚、高效、公平、有爱、创新、进取、担当、共赢为企业文化，以市场需求为导向，以客户服务为中心，以创造价值为目标，为客户成就财富梦想，为股东实现利润回报，为员工搭建发展平台，为社会履行企业责任。

截止 2025 年 6 月 30 日，本基金管理人共管理三十一只开放式基金：德邦量化优选股票型证券投资基金（LOF）、德邦优化灵活配置混合型证券投资基金、德邦大健康灵活配置混合型证券投资基金、德邦福鑫灵活配置混合型证券投资基金、德邦鑫星价值灵活配置混合型证券投资基金、德邦新回报灵活配置混合型证券投资基金、德邦稳盈增长灵活配置混合型证券投资基金、德邦民裕进取量化精选灵活配置混合型证券投资基金、德邦乐享生活混合型证券投资基金、德邦新添利债券型证券投资基金、德邦锐兴债券型证券投资基金、德邦景颐债券型证券投资基金、德邦锐乾债券型证券投资基金、德邦德利货币市场基金、德邦如意货币市场基金、德邦锐泓债券型证券投资基金、德邦短债债券型证券投资基金、德邦德瑞一年定期开放债券型发起式证券投资基金、德邦锐恒 39 个月定期开放债券型证券投资基金、德邦量化对冲策略灵活配置混合型发起式证券投资基金、德邦大消费混合型证券投资基金、德邦锐泽 86 个月定期开放债券型证券投资基金、德邦科技创新一年定期开放混合型证券投资基金、德邦沪港深龙头混合型证券投资基金、德邦锐裕利率债债券型证券投资基金、德邦安顺混合型证券投资基金、德邦价值优选混合型证券投资基金、德邦半导体产业混合型发起式证券投资基金、德邦锐升债券型证券投资基金、德邦高端装备混合型发起式证券投资基金、德邦新兴产业混合型发起式证券投资基金。

4.1.2 基金经理（或基金经理小组）及基金经理助理简介

姓名	职务	任本基金的基金经理（助理）期限		证券从业年限	说明
		任职日期	离任日期		
张晶	本基金的基金经理	2024 年 7 月 17 日	-	9 年	硕士，2016 年 3 月至 2024 年 5 月于财通证券资产管理有限公司固收研究部担任高级研究员；2024 年 5 月加入德邦基金管理有限公司，现任公司基金经理。
邹舟	本基金的基金经理	2025 年 2 月 20 日	-	9 年	硕士，2016 年 4 月至 2023 年 8 月于财通证券资产管理有限公司，历任基金经理助理、基金经理，2023 年 8 月加入德邦基

					金管理有限公司，现任公司基金经理。
欧阳帆	无	2023 年 8 月 11 日	2025 年 1 月 14 日	5 年	硕士，毕业于南京大学工业工程专业。2019 年 6 月加入德邦基金，从事固收研究工作，现任公司基金经理。

注：1、任职日期和离任日期一般情况下指公司作出决定之日；若该基金经理自基金合同生效日起即任职，则任职日期为基金合同生效日。

2、证券从业的含义遵从行业协会《证券从业人员资格管理办法》的相关规定。

4.2 管理人对报告期内本基金运作遵规守信情况的说明

本报告期内，本基金管理人严格遵守《证券法》、《证券投资基金法》等有关法律法规及基金合同、基金招募说明书等有关基金法律文件的规定，以取信于市场、取信于社会投资公众为宗旨，本着诚实信用、勤勉尽责的原则管理和运用基金资产，在控制风险的前提下，为基金份额持有人谋求最大利益。在本报告期内，基金运作合法合规，无损害基金份额持有人利益的行为，基金投资组合符合有关法规及基金合同的规定。

4.3 管理人对报告期内公平交易情况的专项说明

4.3.1 公平交易制度的执行情况

报告期内，本基金管理人严格按照《证券投资基金管理公司公平交易制度指导意见》及公司内部相关制度规定，对投资交易行为进行监察稽核，从研究分析、投资决策、交易执行、事后监控等环节严格把关，借助 IT 系统和人工监控等方式在各个环节严格控制交易公平执行；通过完善交易范围内各类交易的公平交易执行细则、严格的流程控制、持续的技术改进，确保公平交易制度的执行和实现。

报告期内，公司对本基金与公司旗下所有其他投资组合之间的收益率差异、分投资类别（股票、债券）的收益率差异进行了分析，并对连续两个季度期间内、不同时间窗口下（日内、3 日内、5 日内）公司管理的不同投资组合同向交易的交易价差进行分析，未发现违反公平交易制度的异常行为。

4.3.2 异常交易行为的专项说明

报告期内，本基金未发现参与交易所公开竞价同日反向交易成交较少的单边交易量超过该证券当日成交量的 5%的情况，且未发现其他可能导致非公平交易和利益输送的异常交易行为。

4.4 管理人对报告期内基金的投资策略和业绩表现的说明

4.4.1 报告期内基金投资策略和运作分析

从基本面来看，今年上半年我国经济运行稳中有进，主要经济指标表现良好，同时依然面临不少风险挑战。

国内方面：

1-6 月份，全国规模以上工业增加值累计同比增长 6.4%，工业表现维持强劲。中国 6 月官方制造业 PMI 为 49.7，较上月上行 0.2 个百分点，连续两个月回升，释放积极信号，但尚处于荣枯线以下，说明经济增长的基础还有待进一步巩固。1-6 月固定资产投资累计同比增长 2.8%，较前值回落 0.9 个点，略低于市场预期，其中地产跌幅继续扩大，上半年累计同比增速为-11.2%，基建与制造业投资增速高位回落，上半年累计同比增速分别为 8.9%和 7.5%；6 月社零当月同比 4.8%，1-6 月累计同比增长 5.0%，增速小幅放缓，上半年保持较好的增速中枢；6 月中国出口同比 5.9%，延续偏强、保持韧性。

中国 6 月 M1 同比增长 4.6%，前值 2.3%，M2 同比增长 8.3%，前值 7.9%。6 月人民币贷款增加 22400 亿元，同比多增 1100 亿元，基本符合季节性增量；6 月社会融资规模增加 41993 亿元，政府债券仍是主要支撑。

中国 6 月 CPI 同比 0.1%，前值-0.1%；6 月 PPI 同比-3.6%，前值-3.3%。CPI 表现略超市场预期，PPI 同比继续下行，近期反内卷再度成为焦点，预计价格有望完成筑底过程。

公开市场操作方面，二季度逆回购到期 120603 亿元，投放 129018 亿元；MLF 到期 4070 亿元，投放 14000 亿元。不含国库现金及票据发行，二季度央行合计净投放 18345 亿元。

政策方面，7 月 30 日中共中央政治局召开二十届四中全会，分析研究当前经济形势，部署下半年经济工作，会议整体延续稳中求进的总基调，并未公布增量政策，更多关注已有政策的落实。关税逐渐缓和背景下，会议对经济的表述为“主要经济指标表现良好”，相较于 4 月的判断更为积极，政策基调上提出“宏观政策要持续发力、适时加力”“保持政策连续性稳定性”，删除“超常规、逆周期调节”等表述，预计下半年政策整体托而不举；地产端政策会议主要强调“落实好中央城市工作会议精神，高质量开展城市更新”，未来开展大规模刺激的可能性减少；消费端，会议强调“深入实施提振消费专项行动，在扩大商品消费的同时，培育服务消费新的增长点”，商品和服务消费并重，服务消费或成为下一阶段政策的关键抓手；反内卷方面，会议强调“推动市场竞争秩序持续优化。依法依规治理企业无序竞争”，指向下半年可能仍有更多供给端政策出台，但此次会议强调了“重点行业”，因此产能治理预计更多为无序竞争领域，而非全面控制产能；财政方面，会议要求“要持续发力、适时加力。要落实落细更加积极的财政政策和适度宽松的货币政策，充分释放政策效应”，指向短期重点落在“抓落实”，赤字扩张、调整预算等增量仍需等待；货币方面，延续“适度宽松的货币政策”、“保持流动性充裕”的表述，并未提及“适时降准降息”，同时提出“用好各项结构性货币政策工具”，指向银行息差压力较大、利率水平较低背景下，货币政策重心或更多集中在结构性政策工具。

回顾 2025 年上半年，在风险偏好变动、资金面松紧转换、财政供给节奏变化以及海外事件驱动等多因素作用下，利率整体先上后下，10 年国债目前在 1.65%附近进入到震荡格局。

本基金在报告期内采用票息资产与波动资产组合策略，配置了优质高性价比的城投债，辅以利率债、高评级信用债、高评级国股存单等的波段操作，在保证组合流动性的前提下增厚产品收益，力争为投资人创造长期稳健的投资回报。

4.4.2 报告期内基金的业绩表现

截至本报告期末德邦短债 A 基金份额净值为 1.1701 元，基金份额净值增长率为 1.26%，同期业绩比较基准收益率为 0.78%；德邦短债 C 基金份额净值为 1.1544 元，基金份额净值增长率为 1.14%，同期业绩比较基准收益率为 0.78%；德邦短债 D 基金份额净值为 1.1668 元，基金份额净值增长率为 1.16%，同期业绩比较基准收益率为 0.78%；德邦短债 E 基金份额净值为 1.1657 元，基金份额净值增长率为 1.16%，同期业绩比较基准收益率为 0.78%。

4.5 管理人对宏观经济、证券市场及行业走势的简要展望

展望下半年，关税政策仍有较大扰动，抢出口、转口退潮后，外需压力可能会加大，内需层面以旧换新政策补贴使用过半，三季度有望持续，但对部分耐用消费品的拉动效果或逐步放缓，地产周期仍待企稳，基本面对债券市场仍偏有利，叠加财政增量有待确定、货币政策保持适度宽松基调，债市在三季度整体仍处于顺风环境。

4.6 管理人对报告期内基金估值程序等事项的说明

报告期内，本基金管理人严格按照本公司制订的《德邦基金管理有限公司基金估值业务管理制度》、《德邦基金管理有限公司估值委员会议事规则》以及相关法律法规的规定，有效地控制基金估值流程。估值委员会主要由公司分管运营的副总经理、分管投资的副总经理或投资总监、督察长、投资研究条线负责人、基金经理（或投资经理）、基金运营部、监察稽核部代表及风险控制人员等组成。估值委员会主要负责根据相关法律法规及公司章程，拟定公司的估值政策、估值原则，确定估值程序、流程、职责分工并提出估值意见；对投资品种需要提供特殊定价时，研究相关估值政策和估值模型，提供和评估估值技术；在发生影响估值政策和程序的有效性及适用性的情况后及时修订估值方法，制定投资品种采用的相关估值模型、假设及参数；评价估值用外部信息的客观性和可靠程度；保证基金估值的公允性，维护基金持有人的利益；监督估值政策、估值程序及估值调整的执行情况等。

在每个估值日，本基金管理人按照最新的会计准则、证监会相关规定和基金合同关于估值的约定，对基金所持有的投资品种进行估值，确定证券投资基金的份额净值。经托管人复核无误后，由基金管理人依据基金合同和有关法律法规的规定予以对外公布。

上述参与估值流程人员均具有估值业务所需的专业胜任能力及相关工作经历。上述参与估值流程各方之间不存在重大利益冲突。

4.7 管理人对报告期内基金利润分配情况的说明

本报告期内本基金未进行利润分配。

4.8 报告期内管理人对本基金持有人数或基金资产净值预警情形的说明

报告期内，本基金不存在连续二十个工作日基金份额持有人人数不满二百人或基金资产净值低于五千万的情形。

§ 5 托管人报告

5.1 报告期内本基金托管人遵规守信情况声明

本报告期内，基金托管人在德邦短债债券型证券投资基金的托管过程中，严格遵守了《证券投资基金法》及其他有关法律法规、基金合同、托管协议，尽职尽责地履行了托管人应尽的义务，不存在任何损害基金持有人利益的行为。

5.2 托管人对报告期内本基金投资运作遵规守信、净值计算、利润分配等情况的说明

本报告期内，德邦基金管理有限公司在德邦短债债券型证券投资基金投资运作、基金资产净值的计算、基金份额申购赎回价格的计算、基金费用开支等问题上，托管人未发现损害基金持有人利益的行为。

本报告期内本基金未进行收益分配，符合基金合同的规定。

5.3 托管人对本中期报告中财务信息等内容的真实、准确和完整发表意见

本报告期内，由德邦基金管理有限公司编制并经托管人复核审查的有关德邦短债债券型证券投资基金的中期报告中财务指标、净值表现、收益分配情况、财务会计报告相关内容、投资组合报告等内容真实、准确、完整。

§ 6 半年度财务会计报告（未经审计）

6.1 资产负债表

会计主体：德邦短债债券型证券投资基金

报告截止日：2025 年 6 月 30 日

单位：人民币元

资 产	附注号	本期末 2025 年 6 月 30 日	上年度末 2024 年 12 月 31 日
资 产：			

货币资金	6.4.7.1	614,705.82	13,619,304.37
结算备付金		768,349.76	100,402,245.29
存出保证金		13,448.21	50,162.07
交易性金融资产	6.4.7.2	7,922,626,625.89	5,413,306,766.85
其中：股票投资		-	-
基金投资		-	-
债券投资		7,922,626,625.89	5,413,306,766.85
资产支持证券投资		-	-
贵金属投资		-	-
其他投资		-	-
衍生金融资产	6.4.7.3	-	-
买入返售金融资产	6.4.7.4	-	-
债权投资	6.4.7.5	-	-
其中：债券投资		-	-
资产支持证券投资		-	-
其他投资		-	-
其他债权投资	6.4.7.6	-	-
其他权益工具投资	6.4.7.7	-	-
应收清算款		-	-
应收股利		-	-
应收申购款		25,323,344.63	49,347,146.29
递延所得税资产		-	-
其他资产	6.4.7.8	-	-
资产总计		7,949,346,474.31	5,576,725,624.87
负债和净资产	附注号	本期末 2025 年 6 月 30 日	上年度末 2024 年 12 月 31 日
负 债：			
短期借款		-	-
交易性金融负债		-	-
衍生金融负债	6.4.7.3	-	-
卖出回购金融资产款		1,550,383,204.69	1,135,911,666.66
应付清算款		-	-
应付赎回款		24,305,895.32	24,272,633.33
应付管理人报酬		1,539,244.14	1,052,735.15
应付托管费		513,081.38	350,911.73
应付销售服务费		707,647.51	572,152.48
应付投资顾问费		-	-
应交税费		562,464.01	478,345.75
应付利润		-	-
递延所得税负债		-	-
其他负债	6.4.7.9	230,551.34	435,050.54
负债合计		1,578,242,088.39	1,163,073,495.64
净资产：			

实收基金	6.4.7.10	5,482,488,618.21	3,852,131,879.58
其他综合收益	6.4.7.11	-	-
未分配利润	6.4.7.12	888,615,767.71	561,520,249.65
净资产合计		6,371,104,385.92	4,413,652,129.23
负债和净资产总计		7,949,346,474.31	5,576,725,624.87

注： 报告截止日 2025 年 06 月 30 日,德邦短债 A 基金份额净值 1.1701 元，基金份额总额 2,488,658,270.15 份;德邦短债 C 基金份额净值 1.1544 元，基金份额总额 2,746,624,758.65 份；德邦短债 D 基金份额净值 1.1668 元，基金份额总额 176,841,624.25 份；德邦短债 E 基金份额净值 1.1657 元，基金份额总额 70,363,965.16 份。德邦短债份额总额合计 5,482,488,618.21 份。

6.2 利润表

会计主体：德邦短债债券型证券投资基金

本报告期：2025 年 1 月 1 日至 2025 年 6 月 30 日

单位：人民币元

项 目	附注号	本期 2025 年 1 月 1 日至 2025 年 6 月 30 日	上年度可比期间 2024 年 1 月 1 日至 2024 年 6 月 30 日
一、营业总收入		68,118,939.32	263,156,584.87
1. 利息收入		91,797.67	212,279.40
其中：存款利息收入	6.4.7.13	70,323.89	151,850.53
债券利息收入		-	-
资产支持证券 利息收入		-	-
买入返售金融 资产收入		21,473.78	59,312.60
其他利息收入		-	1,116.27
2. 投资收益（损失以 “-” 填列）		91,045,845.88	194,022,803.76
其中：股票投资收益	6.4.7.14	-	-
基金投资收益		-	-
债券投资收益	6.4.7.15	91,045,845.88	194,022,803.76
资产支持证券 投资收益	6.4.7.16	-	-
贵金属投资收 益	6.4.7.17	-	-
衍生工具收益	6.4.7.18	-	-
股利收益	6.4.7.19	-	-
以摊余成本计 量的金融资产终止确 认产生的收益		-	-
其他投资收益		-	-

3. 公允价值变动收益 (损失以“-”号填列)	6.4.7.20	-23,150,361.54	68,268,867.45
4. 汇兑收益(损失以“-”号填列)		-	-
5. 其他收入(损失以“-”号填列)	6.4.7.21	131,657.31	652,634.26
减：二、营业总支出		20,605,893.93	54,715,954.57
1. 管理人报酬	6.4.10.2.1	6,133,417.36	13,844,666.12
其中：暂估管理人报酬		-	-
2. 托管费	6.4.10.2.2	2,044,472.47	4,614,888.73
3. 销售服务费	6.4.10.2.3	3,187,708.68	8,490,772.40
4. 投资顾问费		-	-
5. 利息支出		8,853,717.05	27,211,801.42
其中：卖出回购金融资产支出		8,853,717.05	27,211,801.42
6. 信用减值损失	6.4.7.22	-	-
7. 税金及附加		266,799.42	460,318.30
8. 其他费用	6.4.7.23	119,778.95	93,507.60
三、利润总额(亏损总额以“-”号填列)		47,513,045.39	208,440,630.30
减：所得税费用		-	-
四、净利润(净亏损以“-”号填列)		47,513,045.39	208,440,630.30
五、其他综合收益的税后净额		-	-
六、综合收益总额		47,513,045.39	208,440,630.30

6.3 净资产（基金净值）变动表

会计主体：德邦短债债券型证券投资基金

本报告期：2025 年 1 月 1 日至 2025 年 6 月 30 日

单位：人民币元

项目	本期 2025 年 1 月 1 日至 2025 年 6 月 30 日			
	实收基金	其他综合收益	未分配利润	净资产合计
一、上期期末净资产	3,852,131,879.58	-	561,520,249.65	4,413,652,129.23
加：会计政策变更	-	-	-	-
前期差错更正	-	-	-	-

其他	-	-	-	-
二、本期期初净资产	3,852,131,879.58	-	561,520,249.65	4,413,652,129.23
三、本期增减变动额(减少以“-”号填列)	1,630,356,738.63	-	327,095,518.06	1,957,452,256.69
(一)、综合收益总额	-	-	47,513,045.39	47,513,045.39
(二)、本期基金份额交易产生的净资产变动数(净资产减少以“-”号填列)	1,630,356,738.63	-	279,582,472.67	1,909,939,211.30
其中：1. 基金申购款	6,135,945,187.17	-	953,091,696.54	7,089,036,883.71
2. 基金赎回款	-4,505,588,448.54	-	-673,509,223.87	-5,179,097,672.41
(三)、本期向基金份额持有人分配利润产生的净资产变动(净资产减少以“-”号填列)	-	-	-	-
(四)、其他综合收益结转留存收益	-	-	-	-
四、本期期末净资产	5,482,488,618.21	-	888,615,767.71	6,371,104,385.92
项目	上年度可比期间 2024 年 1 月 1 日至 2024 年 6 月 30 日			
	实收基金	其他综合收益	未分配利润	净资产合计
一、上期期末净资产	4,030,623,288.19	-	415,558,401.25	4,446,181,689.44
加：会计政策变更	-	-	-	-
前期差错更正	-	-	-	-

其他	-	-	-	-
二、本期期初净资产	4,030,623,288.19	-	415,558,401.25	4,446,181,689.44
三、本期增减变动额(减少以“-”号填列)	7,189,180,216.66	-	1,056,360,290.66	8,245,540,507.32
(一)、综合收益总额	-	-	208,440,630.30	208,440,630.30
(二)、本期基金份额交易产生的净资产变动数(净资产减少以“-”号填列)	7,189,180,216.66	-	847,919,660.36	8,037,099,877.02
其中：1. 基金申购款	23,227,354,372.04	-	2,701,676,584.33	25,929,030,956.37
2. 基金赎回款	-16,038,174,155.38	-	-1,853,756,923.97	-17,891,931,079.35
(三)、本期向基金份额持有人分配利润产生的净资产变动(净资产减少以“-”号填列)	-	-	-	-
(四)、其他综合收益结转留存收益	-	-	-	-
四、本期期末净资产	11,219,803,504.85	-	1,471,918,691.91	12,691,722,196.76

报表附注为财务报表的组成部分。

本报告 6.1 至 6.4 财务报表由下列负责人签署：

张騅

洪双龙

邓若轶

基金管理人负责人

主管会计工作负责人

会计机构负责人

6.4 报表附注

6.4.1 基金基本情况

德邦短债债券型证券投资基金（以下简称“本基金”），系经中国证券监督管理委员会（以下简称“中国证监会”）证监许可[2019]2406 号文《关于准予德邦短债债券型证券投资基金注册的批复》准予注册，由基金管理人德邦基金管理有限公司向社会公开募集，基金合同于 2019 年 12 月 25 日生效。首次设立时募集规模为 698,012,314.01 份基金份额。本基金为契约型开放式，存续期限不定。本基金的基金管理人和注册登记机构均为德邦基金管理有限公司，基金托管人为交通银行股份有限公司。

本基金的投资范围为具有良好流动性的金融工具，包括债券（含国债、央行票据、金融债、企业债、公司债、次级债、政府支持债券、政府支持机构债券、地方政府债券、证券公司短期公司债券、中期票据、短期融资券、超短期融资券、可分离交易可转债的纯债部分）、资产支持证券、债券回购、同业存单、银行存款、货币市场工具、国债期货等以及法律法规或中国证监会允许基金投资的其他金融工具。

本基金不投资于股票等权益类资产，也不投资于可转换债券（可分离交易可转债的纯债部分除外）、可交换债券。

本基金的业绩比较基准为：中债-综合财富（1 年以下）指数收益率。

6.4.2 会计报表的编制基础

本财务报表系按照财政部颁布的《企业会计准则——基本准则》以及其后颁布及修订的具体会计准则、应用指南、解释以及《资产管理产品相关会计处理规定》和其他相关规定（统称“企业会计准则”）编制，同时，在信息披露和估值方面，也参考了中国证监会颁布的《中国证券监督管理委员会关于证券投资基金估值业务的指导意见》、《公开募集证券投资基金信息披露管理办法》、《证券投资基金信息披露内容与格式准则》第 3 号《半年度报告的内容与格式》、《证券投资基金信息披露编报规则》第 3 号《会计报表附注的编制及披露》、《证券投资基金信息披露 XBRL 模板第 3 号<年度报告和中期报告>》以及中国证监会和中国证券投资基金业协会颁布的其他相关规定。

本财务报表以本基金持续经营为基础列报。

6.4.3 遵循企业会计准则及其他有关规定的声明

本财务报表符合企业会计准则的要求，真实、完整地反映了本基金于 2025 年 6 月 30 日的财务状况以及 2025 年 1 月 1 日至 2025 年 6 月 30 日期间的经营成果和净值变动情况。

6.4.4 本报告期所采用的会计政策、会计估计与最近一期年度报告相一致的说明

注：本报告期所采用的会计政策、会计估计与最近一期年度报告相一致。

6.4.5 会计政策和会计估计变更以及差错更正的说明

6.4.5.1 会计政策变更的说明

注：本基金本报告期无重大会计政策变更。

6.4.5.2 会计估计变更的说明

注：本基金本报告期无会计估计变更。

6.4.5.3 差错更正的说明

注：本基金本报告期无重大会计差错的内容和更正金额。

6.4.6 税项

6.4.6.1 增值税

根据财政部、国家税务总局财税[2016]36 号文《关于全面推开营业税改增值税试点的通知》的规定，经国务院批准，自 2016 年 5 月 1 日起在全国范围内全面推开营业税改征增值税试点，金融业纳入试点范围，由缴纳营业税改为缴纳增值税。对证券投资基金（封闭式证券投资基金，开放式证券投资基金）管理人运用基金买卖股票、债券的转让收入免征增值税；国债、地方政府债利息收入以及金融同业往来利息收入免征增值税；存款利息收入不征收增值税；

根据财政部、国家税务总局财税[2016]46 号文《关于进一步明确全面推开营改增试点金融业有关政策的通知》的规定，金融机构开展的质押式买入返售金融商品业务及持有政策性金融债券取得的利息收入属于金融同业往来利息收入；

根据财政部、国家税务总局财税[2016]70 号文《关于金融机构同业往来等增值税政策的补充通知》的规定，金融机构开展的买断式买入返售金融商品业务、同业存款、同业存单以及持有金融债券取得的利息收入属于金融同业往来利息收入；

根据财政部、国家税务总局财税[2016]140 号文《关于明确金融、房地产开发、教育辅助服务等增值税政策的通知》的规定，本基金运营过程中发生的增值税应税行为，以本基金的基金管理人为增值税纳税人；

根据财政部、国家税务总局财税[2017]56 号文《关于资管产品增值税有关问题的通知》的规定，证券投资基金的基金管理人运营证券投资基金过程中发生的增值税应税行为，暂适用简易计税方法，按照 3% 的征收率缴纳增值税。对证券投资基金在 2018 年 1 月 1 日前运营过程中发生的增值税应税行为，未缴纳增值税的，不再缴纳；已缴纳增值税的，已纳税额从证券投资基金的基金管理人以后月份的增值税应纳税额中抵减。

6.4.6.2 城市维护建设税、教育费附加、地方教育附加

根据《中华人民共和国城市维护建设税法》、《征收教育费附加的暂行规定（2011 年修订）》及

相关地方教育附加的征收规定，凡缴纳消费税、增值税、营业税的单位和个人，都应当依照规定缴纳城市维护建设税、教育费附加（除按照相关规定缴纳农村教育事业费附加的单位外）及地方教育附加。

6.4.6.3 企业所得税

根据财政部、国家税务总局财税[2004]78 号文《关于证券投资基金税收政策的通知》的规定，自 2004 年 1 月 1 日起，对证券投资基金（封闭式证券投资基金，开放式证券投资基金）管理人运用基金买卖股票、债券的差价收入，继续免征企业所得税；

根据财政部、国家税务总局财税[2008]1 号文《关于企业所得税若干优惠政策的通知》的规定，对证券投资基金从证券市场中取得的收入，包括买卖股票、债券的差价收入，股权的股息、红利收入，债券的利息收入及其他收入，暂不征收企业所得税。

6.4.6.4 个人所得税

根据财政部、国家税务总局财税[2008]132 号文《财政部、国家税务总局关于储蓄存款利息所得有关个人所得税政策的通知》的规定，自 2008 年 10 月 9 日起，对储蓄存款利息所得暂免征收个人所得税。

6.4.7 重要财务报表项目的说明

6.4.7.1 银行存款

单位：人民币元

项目	本期末 2025 年 6 月 30 日
活期存款	614,705.82
等于：本金	613,462.76
加：应计利息	1,243.06
减：坏账准备	-
定期存款	-
等于：本金	-
加：应计利息	-
减：坏账准备	-
其中：存款期限 1 个月以内	-
存款期限 1-3 个月	-
存款期限 3 个月以上	-
其他存款	-
等于：本金	-
加：应计利息	-
减：坏账准备	-
合计	614,705.82

6.4.7.2 交易性金融资产

单位：人民币元

项目		本期末 2025 年 6 月 30 日			
		成本	应计利息	公允价值	公允价值变动
股票		-	-	-	-
贵金属投资-金交所黄金合约		-	-	-	-
债券	交易所市场	383,704,407.06	7,259,303.00	386,290,933.00	-4,672,777.06
	银行间市场	7,435,466,979.93	88,009,622.89	7,536,335,692.89	12,859,090.07
	合计	7,819,171,386.99	95,268,925.89	7,922,626,625.89	8,186,313.01
资产支持证券		-	-	-	-
基金		-	-	-	-
其他		-	-	-	-
合计		7,819,171,386.99	95,268,925.89	7,922,626,625.89	8,186,313.01

6.4.7.3 衍生金融资产/负债

6.4.7.3.1 衍生金融资产/负债期末余额

本基金本报告期末未持有衍生金融资产/负债。

6.4.7.3.2 期末基金持有的期货合约情况

本基金本报告期末未持有期货合约。

6.4.7.3.3 期末基金持有的黄金衍生品情况

本基金本报告期末未持有黄金衍生品。

6.4.7.4 买入返售金融资产

6.4.7.4.1 各项买入返售金融资产期末余额

本基金本报告期末未持有买入返售金融资产。

6.4.7.4.2 期末买断式逆回购交易中取得的债券

本基金本报告期末未持有买断式逆回购交易中取得的债券。

6.4.7.4.3 按预期信用损失一般模型计提减值准备的说明

本基金本报告期末不存在按预期信用损失一般模型计提减值准备的情况。

6.4.7.5 债权投资

6.4.7.5.1 债权投资情况

本基金本报告期末未持有以摊余成本计量的债务工具投资。

6.4.7.5.2 债权投资减值准备计提情况

本基金本报告期末未持有以摊余成本计量的债务工具投资。

6.4.7.6 其他债权投资

6.4.7.6.1 其他债权投资情况

本基金本报告期末未持有以公允价值计量且其变动计入其他综合收益的债务工具投资。

6.4.7.6.2 其他债权投资减值准备计提情况

本基金本报告期末未持有以公允价值计量且其变动计入其他综合收益的债务工具投资。

6.4.7.7 其他权益工具投资

6.4.7.7.1 其他权益工具投资情况

本基金本报告期末未持有以公允价值计量且其变动计入其他综合收益的权益工具投资。

6.4.7.7.2 报告期末其他权益工具投资情况

本基金本报告期末未持有以公允价值计量且其变动计入其他综合收益的权益工具投资。

6.4.7.8 其他资产

本基金本报告期末未持有其他资产。

6.4.7.9 其他负债

单位：人民币元

项目	本期末 2025 年 6 月 30 日
应付券商交易单元保证金	-
应付赎回费	12.50
应付证券出借违约金	-
应付交易费用	122,359.89
其中：交易所市场	-
银行间市场	122,359.89
应付利息	-
应付信息披露费	59,507.37
应付审计费	39,671.58
应付账户维护费	9,000.00
合计	230,551.34

6.4.7.10 实收基金

金额单位：人民币元

德邦短债 A

项目	本期 2025 年 1 月 1 日至 2025 年 6 月 30 日	
	基金份额（份）	账面金额
上年度末	1,160,901,681.44	1,160,901,681.44
本期申购	2,451,485,783.67	2,451,485,783.67

本期赎回（以“-”号填列）	-1,123,729,194.96	-1,123,729,194.96
基金拆分/份额折算前	-	-
基金拆分/份额折算调整	-	-
本期申购	-	-
本期赎回（以“-”号填列）	-	-
本期末	2,488,658,270.15	2,488,658,270.15

德邦短债 C

项目	本期 2025 年 1 月 1 日至 2025 年 6 月 30 日	
	基金份额（份）	账面金额
上年度末	2,661,689,229.23	2,661,689,229.23
本期申购	3,452,790,993.29	3,452,790,993.29
本期赎回（以“-”号填列）	-3,367,855,463.87	-3,367,855,463.87
基金拆分/份额折算前	-	-
基金拆分/份额折算调整	-	-
本期申购	-	-
本期赎回（以“-”号填列）	-	-
本期末	2,746,624,758.65	2,746,624,758.65

德邦短债 D

项目	本期 2025 年 1 月 1 日至 2025 年 6 月 30 日	
	基金份额（份）	账面金额
上年度末	424,274.57	424,274.57
本期申购	177,875,842.53	177,875,842.53
本期赎回（以“-”号填列）	-1,458,492.85	-1,458,492.85
基金拆分/份额折算前	-	-
基金拆分/份额折算调整	-	-
本期申购	-	-
本期赎回（以“-”号填列）	-	-
本期末	176,841,624.25	176,841,624.25

德邦短债 E

项目	本期 2025 年 1 月 1 日至 2025 年 6 月 30 日	
	基金份额（份）	账面金额
上年度末	29,116,694.34	29,116,694.34
本期申购	53,792,567.68	53,792,567.68
本期赎回（以“-”号填列）	-12,545,296.86	-12,545,296.86
基金拆分/份额折算前	-	-
基金拆分/份额折算调整	-	-
本期申购	-	-
本期赎回（以“-”号填列）	-	-
本期末	70,363,965.16	70,363,965.16

注：申购含红利再投、转换入份额，赎回含转换出份额。

6.4.7.11 其他综合收益

本基金本报告期无其他综合收益。

6.4.7.12 未分配利润

单位：人民币元

德邦短债 A

项目	已实现部分	未实现部分	未分配利润合计
上年度末	164,078,782.74	16,498,752.48	180,577,535.22
加：会计政策变更	-	-	-
前期差错更正	-	-	-
其他	-	-	-
本期期初	164,078,782.74	16,498,752.48	180,577,535.22
本期利润	26,216,226.62	-7,176,794.21	19,039,432.41
本期基金份额交易产生的变动数	214,763,572.39	8,981,861.82	223,745,434.21
其中：基金申购款	385,494,624.99	18,178,767.48	403,673,392.47
基金赎回款	-170,731,052.60	-9,196,905.66	-179,927,958.26
本期已分配利润	-	-	-
本期末	405,058,581.75	18,303,820.09	423,362,401.84

德邦短债 C

项目	已实现部分	未实现部分	未分配利润合计
上年度末	339,429,311.14	37,014,153.62	376,443,464.76
加：会计政策变更	-	-	-
前期差错更正	-	-	-
其他	-	-	-
本期期初	339,429,311.14	37,014,153.62	376,443,464.76
本期利润	42,655,580.23	-16,007,370.34	26,648,209.89
本期基金份额交易产生的变动数	22,384,169.06	-1,376,801.51	21,007,367.55
其中：基金申购款	486,157,062.93	26,226,120.77	512,383,183.70
基金赎回款	-463,772,893.87	-27,602,922.28	-491,375,816.15
本期已分配利润	-	-	-
本期末	404,469,060.43	19,629,981.77	424,099,042.20

德邦短债 D

项目	已实现部分	未实现部分	未分配利润合计
上年度末	59,141.37	5,944.66	65,086.03
加：会计政策变更	-	-	-
前期差错更正	-	-	-
其他	-	-	-
本期期初	59,141.37	5,944.66	65,086.03
本期利润	924,008.75	118,623.68	1,042,632.43
本期基金份额交易产生的变动数	27,244,089.44	1,142,731.26	28,386,820.70

其中：基金申购款	27,470,354.61	1,153,395.08	28,623,749.69
基金赎回款	-226,265.17	-10,663.82	-236,928.99
本期已分配利润	-	-	-
本期末	28,227,239.56	1,267,299.60	29,494,539.16

德邦短债 E

项目	已实现部分	未实现部分	未分配利润合计
上年度末	4,019,584.53	414,579.11	4,434,163.64
加：会计政策变更	-	-	-
前期差错更正	-	-	-
其他	-	-	-
本期期初	4,019,584.53	414,579.11	4,434,163.64
本期利润	867,591.33	-84,820.67	782,770.66
本期基金份额交易产生的变动数	6,251,644.46	191,205.75	6,442,850.21
其中：基金申购款	8,125,571.23	285,799.45	8,411,370.68
基金赎回款	-1,873,926.77	-94,593.70	-1,968,520.47
本期已分配利润	-	-	-
本期末	11,138,820.32	520,964.19	11,659,784.51

6.4.7.13 存款利息收入

单位：人民币元

项目	本期 2025 年 1 月 1 日至 2025 年 6 月 30 日
活期存款利息收入	54,647.43
定期存款利息收入	-
其他存款利息收入	-
结算备付金利息收入	15,616.70
其他	59.76
合计	70,323.89

6.4.7.14 股票投资收益

6.4.7.14.1 股票投资收益项目构成

本基金本报告期无股票投资收益。

6.4.7.14.2 股票投资收益——买卖股票差价收入

本基金本报告期无股票投资收益买卖股票差价收入。

6.4.7.14.3 股票投资收益——证券出借差价收入

本基金本报告期无股票投资收益证券出借差价收入。

6.4.7.15 债券投资收益

6.4.7.15.1 债券投资收益项目构成

单位：人民币元

项目	本期
----	----

	2025年1月1日至2025年6月30日
债券投资收益——利息收入	88,523,341.19
债券投资收益——买卖债券（债转股及债券到期兑付）差价收入	2,522,504.69
债券投资收益——赎回差价收入	—
债券投资收益——申购差价收入	—
合计	91,045,845.88

6.4.7.15.2 债券投资收益——买卖债券差价收入

单位：人民币元

项目	本期 2025年1月1日至2025年6月30日
卖出债券（债转股及债券到期兑付）成交总额	5,831,119,618.45
减：卖出债券（债转股及债券到期兑付）成本总额	5,730,817,531.31
减：应计利息总额	97,668,532.45
减：交易费用	111,050.00
买卖债券差价收入	2,522,504.69

6.4.7.15.3 债券投资收益——赎回差价收入

本基金本报告期无债券投资收益赎回差价收入。

6.4.7.15.4 债券投资收益——申购差价收入

本基金本报告期无债券投资收益申购差价收入。

6.4.7.16 资产支持证券投资收益

6.4.7.16.1 资产支持证券投资收益项目构成

本基金本报告期无资产支持证券投资收益。

6.4.7.16.2 资产支持证券投资收益——买卖资产支持证券差价收入

本基金本报告期无资产支持证券投资收益买卖资产支持证券差价收入。

6.4.7.16.3 资产支持证券投资收益——赎回差价收入

本基金本报告期无资产支持证券投资收益赎回差价收入。

6.4.7.16.4 资产支持证券投资收益——申购差价收入

本基金本报告期无资产支持证券投资收益申购差价收入。

6.4.7.17 贵金属投资收益

6.4.7.17.1 贵金属投资收益项目构成

本基金本报告期无贵金属投资收益。

6.4.7.17.2 贵金属投资收益——买卖贵金属差价收入

本基金本报告期无贵金属投资收益。

6.4.7.17.3 贵金属投资收益——赎回差价收入

本基金本报告期无贵金属投资收益。

6.4.7.17.4 贵金属投资收益——申购差价收入

本基金本报告期无贵金属投资收益。

6.4.7.18 衍生工具收益

6.4.7.18.1 衍生工具收益——买卖权证差价收入

本基金本报告期无衍生工具收益。

6.4.7.18.2 衍生工具收益——其他投资收益

本基金本报告期无衍生工具收益。

6.4.7.19 股利收益

本基金本报告期无股利收益。

6.4.7.20 公允价值变动收益

单位：人民币元

项目名称	本期 2025 年 1 月 1 日至 2025 年 6 月 30 日
1. 交易性金融资产	-23,150,361.54
股票投资	-
债券投资	-23,150,361.54
资产支持证券投资	-
基金投资	-
贵金属投资	-
其他	-
2. 衍生工具	-
权证投资	-
3. 其他	-
减：应税金融商品公允价值变动 产生的预估增值税	-
合计	-23,150,361.54

6.4.7.21 其他收入

单位：人民币元

项目	本期 2025 年 1 月 1 日至 2025 年 6 月 30 日
基金赎回费收入	129,490.17
基金转换费收入	2,167.14
合计	131,657.31

6.4.7.22 信用减值损失

本基金本报告期无信用减值损失。

6.4.7.23 其他费用

单位：人民币元

项目	本期 2025 年 1 月 1 日至 2025 年 6 月 30 日
审计费用	39,671.58
信息披露费	59,507.37
证券出借违约金	-
账户维护费	18,000.00
其他	2,600.00
合计	119,778.95

6.4.8 或有事项、资产负债表日后事项的说明

6.4.8.1 或有事项

截至资产负债表日，本基金无需要披露的重大或有事项。

6.4.8.2 资产负债表日后事项

截至财务报表批准日，本基金无需要披露的资产负债表日后事项。

6.4.9 关联方关系

6.4.9.1 本报告期存在控制关系或其他重大利害关系的关联方发生变化的情况

本报告期内未发生与本基金存在控制关系或其他重大利害关系的关联方发生变化的情况。

6.4.9.2 本报告期与基金发生关联交易的各关联方

关联方名称	与本基金的关系
德邦基金管理有限公司（“德邦基金”）	基金管理人、注册登记机构、基金销售机构
交通银行股份有限公司（“交通银行”）	基金托管人
德邦证券股份有限公司（“德邦证券”）	基金管理人的股东、基金代销机构
浙江省土产畜产进出口集团有限公司	基金管理人的股东
德邦创新资本有限责任公司（“德邦创新”）	基金管理人的子公司

6.4.10 本报告期及上年度可比期间的关联方交易

下述关联交易均在正常业务范围内按一般商业条款订立。

6.4.10.1 通过关联方交易单元进行的交易

6.4.10.1.1 股票交易

本基金本报告期及上年度可比期间均未通过关联方交易单元进行股票交易。

6.4.10.1.2 债券交易

金额单位：人民币元

关联方名称	本期 2025 年 1 月 1 日至 2025 年 6 月 30 日		上年度可比期间 2024 年 1 月 1 日至 2024 年 6 月 30 日	
	成交金额	占当期债券 成交总额的比 例（%）	成交金额	占当期债券 成交总额的比 例（%）
德邦证券	295,858,507.00	100.00	489,370,436.49	100.00

6.4.10.1.3 债券回购交易

本基金本报告期及上年度可比期间均未通过关联方交易单元进行债券回购交易。

6.4.10.1.4 权证交易

本基金本报告期及上年度可比期间均未通过关联方交易单元进行权证交易。

6.4.10.1.5 应支付关联方的佣金

本基金本报告期及上年度可比期间均无应支付关联方的佣金。

6.4.10.2 关联方报酬

6.4.10.2.1 基金管理费

单位：人民币元

项目	本期 2025 年 1 月 1 日至 2025 年 6 月 30 日	上年度可比期间 2024 年 1 月 1 日至 2024 年 6 月 30 日
当期发生的基金应支付的管理费	6,133,417.36	13,844,666.12
其中：应支付销售机构的客户维护费	2,442,942.77	6,114,210.85
应支付基金管理人的净管理费	3,690,474.59	7,730,455.27

注：基金管理费每日计提，按月支付。基金管理费按前一日的基金资产净值的 0.30% 的年费率计提。计算方法如下：

$$H = E \times 0.30\% \div \text{当年天数}$$

H 为每日应计提的基金管理费

E 为前一日的基金资产净值

6.4.10.2.2 基金托管费

单位：人民币元

项目	本期 2025 年 1 月 1 日至 2025 年 6 月 30 日	上年度可比期间 2024 年 1 月 1 日至 2024 年 6 月 30 日
当期发生的基金应支付的托管费	2,044,472.47	4,614,888.73

注：基金托管费每日计提，按月支付。基金托管费按前一日的基金资产净值的 0.10% 的年费率计提。计算方法如下：

$H=E\times 0.10\%\div \text{当年天数}$

H 为每日应计提的基金托管费

E 为前一日的基金资产净值

6.4.10.2.3 销售服务费

单位：人民币元

获得销售服务费的各关联方名称	本期 2025 年 1 月 1 日至 2025 年 6 月 30 日				
	当期发生的基金应支付的销售服务费				
	德邦短债 A	德邦短债 C	德邦短债 D	德邦短债 E	合计
德邦基金	-	64,169.27	-	1.81	64,171.08
德邦证券	-	709.63	10.13	-	719.76
交通银行	-	854,749.59	1,447.46	-	856,197.05
合计	-	919,628.49	1,457.59	1.81	921,087.89
获得销售服务费的各关联方名称	上年度可比期间 2024 年 1 月 1 日至 2024 年 6 月 30 日				
	当期发生的基金应支付的销售服务费				
	德邦短债 A	德邦短债 C	德邦短债 D	德邦短债 E	合计
德邦基金	-	91,986.97	-	1.82	91,988.79
德邦证券	-	168.96	-	-	168.96
交通银行	-	3,506,832.18	-	-	3,506,832.18
合计	-	3,598,988.11	-	1.82	3,598,989.93

注：基金销售服务费可用于本基金的市场推广、销售以及基金份额持有人服务等各项费用。本基金分为不同的类别，适用不同的销售服务费率。其中，A 类基金份额不收取销售服务费，C 类基金份额的销售服务费年费率为 0.25%，D 类和 E 类基金份额的销售服务费年费率为 0.2%。本基金 C 类、D 类、E 类基金份额销售服务费计提的计算方法如下：

$H=E\times \text{该类基金份额年销售服务费率}\div \text{当年天数}$

H 为该类基金份额每日应计提的销售服务费

E 为该类基金份额前一日的基金资产净值

6.4.10.3 与关联方进行银行间同业市场的债券(含回购)交易

单位：人民币元

本期 2025 年 1 月 1 日至 2025 年 6 月 30 日	
---------------------------------------	--

银行间市场交易的 各关联方名称	债券交易金额		基金逆回购		基金正回购	
	基金买入	基金卖出	交易金额	利息收入	交易金额	利息支出
交通银行	10,659,854.02	23,079,892.63	-	-	-	-
上年度可比期间 2024 年 1 月 1 日至 2024 年 6 月 30 日						
银行间市场交易的 各关联方名称	债券交易金额		基金逆回购		基金正回购	
	基金买入	基金卖出	交易金额	利息收入	交易金额	利息支出
-	-	-	-	-	-	-

6.4.10.4 报告期内转融通证券出借业务发生重大关联交易事项的说明

6.4.10.4.1 与关联方通过约定申报方式进行的适用固定期限费率的证券出借业务的情况

本基金本报告期及上年度可比期间未发生转融通证券出借业务。

6.4.10.4.2 与关联方通过约定申报方式进行的适用市场化期限费率的证券出借业务的情况

本基金本报告期及上年度可比期间未发生转融通证券出借业务。

6.4.10.5 各关联方投资本基金的情况

6.4.10.5.1 报告期内基金管理人运用固有资金投资本基金的情况

本基金的基金管理人本报告期及上年度可比期间均未运用固有资金投资本基金。

6.4.10.5.2 报告期末除基金管理人之外的其他关联方投资本基金的情况

本基金除基金管理人之外的其他关联方于本报告期末及上年度末均未投资本基金。

6.4.10.6 由关联方保管的银行存款余额及当期产生的利息收入

单位：人民币元

关联方名称	本期 2025 年 1 月 1 日至 2025 年 6 月 30 日		上年度可比期间 2024 年 1 月 1 日至 2024 年 6 月 30 日	
	期末余额	当期利息收入	期末余额	当期利息收入
交通银行	614,705.82	54,647.43	15,835,880.25	149,038.61

6.4.10.7 本基金在承销期内参与关联方承销证券的情况

本基金本报告期及上年度可比期间均未发生在承销期内参与关联方承销证券的情况。

6.4.10.8 其他关联交易事项的说明

注：本基金本报告期及上年度可比期间均未发生其它关联交易事项。

6.4.11 利润分配情况

本基金于本报告期末进行利润分配。

6.4.12 期末（2025 年 6 月 30 日）本基金持有的流通受限证券

6.4.12.1 因认购新发/增发证券而于期末持有的流通受限证券

本基金本报告期无因认购新发/增发证券而于期末持有的流通受限证券。

6.4.12.2 期末持有的暂时停牌等流通受限股票

本基金本报告期末未持有暂时停牌等流通受限股票。

6.4.12.3 期末债券正回购交易中作为抵押的债券

6.4.12.3.1 银行间市场债券正回购

截至本报告期末 2025 年 06 月 30 日止，本基金从事银行间市场债券正回购交易形成的卖出回购金融资产款余额为人民币 1,550,383,204.69 元，是以如下债券作为质押：

金额单位：人民币元

债券代码	债券名称	回购到期日	期末估值 单价	数量（张）	期末估值总额
042580197	25 西安高新 CP001	2025 年 7 月 1 日	100.68	210,000	21,142,653.86
042580228	25 西安高新 CP006	2025 年 7 月 1 日	100.55	350,000	35,193,788.77
072410249	24 首创证 券 CP001	2025 年 7 月 1 日	101.17	460,000	46,538,225.21
072410252	24 华创证 券 CP002	2025 年 7 月 1 日	101.21	700,000	70,845,826.30
072510098	25 上海证 券 CP001	2025 年 7 月 1 日	100.09	200,000	20,017,189.04
09240402	24 农发清 发 02	2025 年 7 月 1 日	101.09	500,000	50,545,465.75
102281732	22 闽高速 MTN012	2025 年 7 月 1 日	102.47	360,000	36,888,943.56
102282107	22 朝阳国 资 MTN001	2025 年 7 月 1 日	102.30	500,000	51,150,328.77
112502190	25 工商银 行 CD190	2025 年 7 月 1 日	98.54	500,000	49,270,145.21
112504020	25 中国银 行 CD020	2025 年 7 月 1 日	98.54	500,000	49,270,145.21
112506126	25 交通银 行 CD126	2025 年 7 月 1 日	99.35	500,000	49,676,185.87
112514088	25 江苏银 行 CD088	2025 年 7 月 1 日	98.55	1,000,000	98,548,847.12
230202	23 国开 02	2025 年 7 月 1 日	101.79	970,000	98,739,595.34
250411	25 农发 11	2025 年 7 月 1 日	100.57	530,000	53,303,827.94

012500445	25 长寿投资 SCP002	2025 年 7 月 2 日	99.99	400,000	39,997,084.93
012581086	25 津南城投 SCP003	2025 年 7 月 2 日	100.41	290,000	29,118,486.85
042580295	25 津南城投 CP004	2025 年 7 月 2 日	100.09	400,000	40,034,082.19
102281010	22 首创城发 MTN001	2025 年 7 月 2 日	101.81	250,000	25,451,472.60
102381541	23 郑新建投 MTN003	2025 年 7 月 2 日	100.50	400,000	40,201,970.41
102582190	25 晋能煤业 MTN005	2025 年 7 月 2 日	100.01	500,000	50,003,715.07
042480384	24 扬子国资 CP003	2025 年 7 月 3 日	101.86	30,000	3,055,812.33
042480489	24 电网 CP021	2025 年 7 月 3 日	101.53	270,000	27,413,869.32
042580228	25 西安高新 CP006	2025 年 7 月 3 日	100.55	150,000	15,083,052.33
042580242	25 龙城发展 CP001	2025 年 7 月 3 日	100.38	40,000	4,015,101.81
072410269	24 东海证券 CP002	2025 年 7 月 3 日	101.17	430,000	43,503,872.82
072510098	25 上海证券 CP001	2025 年 7 月 3 日	100.09	300,000	30,025,783.56
102281010	22 首创城发 MTN001	2025 年 7 月 3 日	101.81	50,000	5,090,294.52
102281732	22 闽高速 MTN012	2025 年 7 月 3 日	102.47	190,000	19,469,164.66
102282595	22 首创城发 MTN002	2025 年 7 月 3 日	104.09	100,000	10,409,145.21
102300363	23 西咸新发 MTN001	2025 年 7 月 3 日	100.86	500,000	50,429,243.84
102381311	23 洛阳弘义 MTN001	2025 年 7 月 3 日	100.39	300,000	30,118,084.93
102381799	23 西咸新发 MTN002	2025 年 7 月 3 日	102.56	100,000	10,256,389.04
012580185	25 景德镇陶 SCP002	2025 年 7 月 4 日	101.09	100,000	10,108,526.03
012580217	25 大横琴 SCP001	2025 年 7 月 4 日	100.93	300,000	30,278,391.78
012580868	25 东楚投资 SCP001	2025 年 7 月 4 日	100.53	500,000	50,265,232.88
012580873	25 胶州城投 SCP001	2025 年 7 月 4 日	100.48	200,000	20,096,725.48

042480489	24 电网 CP021	2025 年 7 月 4 日	101.53	40,000	4,061,313.97
042500092	25 津南城 投 CP003	2025 年 7 月 4 日	101.19	60,000	6,071,367.12
042500101	25 津南城 投 CP005	2025 年 7 月 4 日	100.00	200,000	19,999,161.64
042580242	25 龙城发 展 CP001	2025 年 7 月 4 日	100.38	160,000	16,060,407.23
042580263	25 东楚投 资 CP001	2025 年 7 月 4 日	100.29	100,000	10,028,652.05
042580305	25 东楚投 资 CP002	2025 年 7 月 4 日	99.99	300,000	29,995,938.08
042580307	25 抚州投 资 CP002	2025 年 7 月 4 日	100.02	100,000	10,001,615.34
072410249	24 首创证 券 CP001	2025 年 7 月 4 日	101.17	40,000	4,046,802.19
072410269	24 东海证 券 CP002	2025 年 7 月 4 日	101.17	70,000	7,082,025.81
072510061	25 首创证 券 CP002	2025 年 7 月 4 日	100.48	300,000	30,144,443.84
072510072	25 江海证 券 CP001	2025 年 7 月 4 日	100.59	500,000	50,296,534.25
072510075	25 五矿证 券 CP001	2025 年 7 月 4 日	100.36	200,000	20,071,094.79
102300446	23 万州经 开 MTN004(科 创票据)	2025 年 7 月 4 日	105.67	200,000	21,133,604.38
102300530	23 津南城 投 MTN001	2025 年 7 月 4 日	104.37	150,000	15,655,027.40
012580217	25 大横琴 SCP001	2025 年 7 月 7 日	100.93	200,000	20,185,594.52
012581005	25 大横琴 SCP003	2025 年 7 月 7 日	100.41	800,000	80,325,873.97
042480489	24 电网 CP021	2025 年 7 月 7 日	101.53	60,000	6,091,970.96
合计				16,560,000	1,666,808,098.08

6.4.12.3.2 交易所市场债券正回购

截至本报告期末，本基金未持有交易所市场债券正回购交易中作为质押的债券。

6.4.12.4 期末参与转融通证券出借业务的证券

截至本报告期末，本基金无参与转融通证券出借业务的证券。

6.4.13 金融工具风险及管理

6.4.13.1 风险管理政策和组织架构

本基金在日常经营活动中涉及的财务风险主要包括信用风险、流动性风险及市场风险。本基金管理人制定了政策和程序来识别及分析这些风险，并设定适当的风险限额及内部控制流程，通过可靠的管理及信息系统持续监控上述各类风险。

本基金管理人奉行全面风险管理、全员风险管理，公司构建了分工明确、相互协作、彼此制约的风险管理组织架构体系。董事会负责公司整体经营风险的管理，对公司建立风险管理体系和维持其有效性承担最终责任。董事会下设风险管理委员会，协助董事会进行风险管理，风险管理委员会负责起草公司风险管理战略，审议、监督、检查、评估公司经营管理与受托投资的风险控制状况。经理层负责落实董事会拟定的风险管理政策，并对风险控制的有效执行承担责任。经理层下设风险控制委员会，协助经理层进行风险控制，风险控制委员会负责组织风险管理体系的建设，确定风险管理原则、目标和方法，审议风险管理制度和流程，指导重大风险事件的处理。督察长负责监督检查公司风险管理工作的执行情况，评价公司内部风险控制制度的合法性、合规性和有效性，并向董事会报告。监察稽核部门为日常风险管理的执行部门，主要负责对公司经营管理和受托投资风险的预警和事中控制，对有关风险进行分析并向经理层汇报。公司各部门是风险控制措施的执行部门，负责识别和控制业务活动中潜在风险，做好风险的事先防范。

本基金管理人对于金融工具的风险管理方法主要是通过定性分析和定量分析的方法去估测各种风险产生的可能损失。从定性分析的角度出发，判断风险损失的严重程度和出现同类风险损失的频度。而从定量分析的角度出发，根据本基金的投资目标，结合基金资产所运用金融工具特征通过特定的风险量化指标、模型，及时可靠地对各种风险进行监督、检查和评估，并通过相应决策，将风险控制在可承受的范围内。

6.4.13.2 信用风险

信用风险是指基金在交易过程中因交易对手未履行合同责任，或者基金所投资证券之发行人出现违约、拒绝支付到期本息，导致基金资产损失和收益变化的风险。本基金均投资于具有良好信用等级的证券，且通过分散化投资以分散信用风险。本基金投资于一家公司发行的证券市值不超过基金资产净值的 10%，且本基金与由本基金的基金管理人管理的其他基金共同持有一家公司发行的证券不得超过该证券的 10%。

本基金的银行存款均存放于信用良好的银行，申购交易均通过具有基金销售资格的金融机构进行。另外，在交易所进行的交易均与中国证券登记结算有限责任公司完成证券交收和款项清算，因此违约风险发生的可能性很小；基金在进行银行间同业市场交易前均对交易对手进行信用评估，

以控制相应的信用风险。

6.4.13.2.1 按短期信用评级列示的债券投资

单位：人民币元

短期信用评级	本期末 2025 年 6 月 30 日	上年度末 2024 年 12 月 31 日
A-1	60,057,935.35	-
A-1 以下	-	-
未评级	2,284,821,287.25	1,083,823,169.38
合计	2,344,879,222.60	1,083,823,169.38

注：未评级债券包括政策银行债、短期融资券、超短期融资债券。

6.4.13.2.2 按短期信用评级列示的资产支持证券投资

本基金本报告期末以及上年度末均未持有按短期信用评级列示的资产支持证券。

6.4.13.2.3 按短期信用评级列示的同业存单投资

单位：人民币元

短期信用评级	本期末 2025 年 6 月 30 日	上年度末 2024 年 12 月 31 日
A-1	246,765,323.41	-
A-1 以下	-	-
未评级	-	-
合计	246,765,323.41	-

注：此处短期同业存单 A-1 所填列的同业存单均为主体评级为 AAA 的短期同业存单。

6.4.13.2.4 按长期信用评级列示的债券投资

单位：人民币元

长期信用评级	本期末 2025 年 6 月 30 日	上年度末 2024 年 12 月 31 日
AAA	864,521,081.98	533,670,199.75
AAA 以下	1,009,823,563.57	678,205,476.27
未评级	3,456,637,434.33	3,117,607,921.45
合计	5,330,982,079.88	4,329,483,597.47

注：未评级债券包括国债、政策银行债、地方政府债、一般中期票据。

6.4.13.2.5 按长期信用评级列示的资产支持证券投资

本基金本报告期末以及上年度末均未持有按长期信用评级列示的资产支持证券。

6.4.13.2.6 按长期信用评级列示的同业存单投资

本基金本报告期末以及上年度末均未持有按长期信用评级列示的同业存单投资。

6.4.13.3 流动性风险

流动性风险，是指在履行以交付现金或其他金融资产的方式结算的义务时发生资金短缺的风

险。对于本基金而言，体现在所持金融工具变现的难易程度。本基金的流动性风险一方面来自于基金份额持有人可随时要求赎回其持有的基金份额，另一方面来自于投资品种所处的交易市场不活跃而带来的变现困难。

6.4.13.3.1 金融资产和金融负债的到期期限分析

6.4.13.3.2 报告期内本基金组合资产的流动性风险分析

本基金的基金管理人严格按照《公开募集证券投资基金运作管理办法》及《公开募集开放式证券投资基金流动性风险管理规定》等有关法规的要求建立健全开放式基金流动性风险管理的内部控制体系，审慎评估各类资产的流动性，针对性制定流动性风险管理措施，对本基金组合资产的流动性风险进行管理。本基金的基金管理人采用监控基金组合资产持仓集中度指标、逆回购交易的到期日与交易对手的集中度、流动性受限资产比例、基金组合资产中 7 个工作日可变现资产的可变现价值以及压力测试等方式防范流动性风险。同时，对本基金的申购赎回情况进行监控，保持基金投资组合中的可用现金头寸与之相匹配，确保本基金资产的变现能力与投资者赎回需求的匹配与平衡。本基金的基金管理人在基金合同中设计了巨额赎回条款，约定在非常情况下赎回申请的处理方式，控制因开放申购赎回模式带来的流动性风险，有效保障基金持有人利益。

本基金所持证券均在证券交易所交易；因此，除在附注 7.4.12 中列示的本基金于期末持有的流通受限证券外，本期末本基金的其他资产均能及时变现。此外，本基金可通过卖出回购金融资产方式借入短期资金应对流动性需求，其上限一般不超过基金持有的债券资产的公允价值。

本报告期内，本基金未发生重大流动性风险事件。

6.4.13.4 市场风险

市场风险是指基金所持金融工具的公允价值或未来现金流量因所处市场各类价格因素的变动而发生波动的风险，包括利率风险、外汇风险和其他价格风险。

6.4.13.4.1 利率风险

利率风险是指基金的财务状况和现金流量因市场利率变动而发生波动的风险。

6.4.13.4.1.1 利率风险敞口

单位：人民币元

本 期 末 202 5 年 6 月	1 个月以内	1-3 个月	3 个月-1 年	1-5 年	5 年以上	不计息	合计
--	--------	--------	----------	-------	-------	-----	----

30 日							
资产							
货币资金	614,705.82	-	-	-	-	-	614,705.82
结算备付金	768,349.76	-	-	-	-	-	768,349.76
存出保证金	13,448.21	-	-	-	-	-	13,448.21
交易性金融资产	362,830,611.25	909,763,427.42	4,619,717,143.00	1,494,479,743.60	535,835,700.62	-	7,922,626,625.89
应收申购款	-	-	-	-	-	25,323,344.63	25,323,344.63
资产总计	364,227,115.04	909,763,427.42	4,619,717,143.00	1,494,479,743.60	535,835,700.62	25,323,344.63	7,949,346,474.31
负债							
应付赎回款	-	-	-	-	-	24,305,895.32	24,305,895.32
应付管理	-	-	-	-	-	1,539,244.14	1,539,244.14

人 报 酬							
应付 托 管 费	-	-	-	-	-	513,081.38	513,081.38
卖出 回 购 金 融 资 产 款	1,550,383,204.69	-	-	-	-	-	1,550,383,204.69
应付 销 售 服 务 费	-	-	-	-	-	707,647.51	707,647.51
应 交 税 费	-	-	-	-	-	562,464.01	562,464.01
其 他 负 债	-	-	-	-	-	230,551.34	230,551.34
负 债 总 计	1,550,383,204.69	-	-	-	-	27,858,883.70	1,578,242,088.39
利 率 敏 感 度 缺 口	- 1,186,156,089.65	909,763,427.42	4,619,717,143.00	1,494,479,743.60	535,835,700.62	- 2,535,539.07	6,371,104,385.92
上 年	1 个月以内	1-3 个月	3 个月-1 年	1-5 年	5 年以上	不计息	合计

度末 2024 年12 月31 日							
资产							
货币资金	13,619,304.37	-	-	-	-	-	13,619,304.37
结算备付金	100,402,245.29	-	-	-	-	-	100,402,245.29
存出保证金	50,162.07	-	-	-	-	-	50,162.07
交易性金融资产	176,529,119.89	92,995,778.19	3,302,711,100.61	1,294,021,071.27	547,049,696.89	-	5,413,306,766.85
应收申购款	-	-	-	-	-	49,347,146.29	49,347,146.29
资产总计	290,600,831.62	92,995,778.19	3,302,711,100.61	1,294,021,071.27	547,049,696.89	49,347,146.29	5,576,725,624.87
负债							
应付	-	-	-	-	-	24,272,633.33	24,272,633.33

赎回款							
应付管理人报酬	-	-	-	-	-	1,052,735.15	1,052,735.15
应付托管费	-	-	-	-	-	350,911.73	350,911.73
卖出回购金融资产款	1,135,911,666.66	-	-	-	-	-	1,135,911,666.66
应付销售服务费	-	-	-	-	-	572,152.48	572,152.48
应交税费	-	-	-	-	-	478,345.75	478,345.75
其他负债	-	-	-	-	-	435,050.54	435,050.54
负债总计	1,135,911,666.66	-	-	-	-	27,161,828.98	1,163,073,495.64
利率	-845,310,835.19	92,995,778.19	3,302,711,100.61	1,294,021,071.27	547,049,696.89	22,185,317.31	4,413,652,129.23

敏 感 度 缺 口	04						
-----------------------	----	--	--	--	--	--	--

注：表中所示为本基金资产及负债的公允价值，并按照合约规定的利率重新定价日或到期日孰早者予以分类。

6.4.13.4.1.2 利率风险的敏感性分析

假设	该利率敏感性分析基于本基金于资产负债表日的利率风险状况；		
	该利率敏感性分析假定所有期限利率均以相同幅度变动 25 个基点，且除利率之外的其他市场变量保持不变；		
	该利率敏感性分析并未考虑管理层为减低利率风险而可能采取的风险管理活动；		
	银行存款、结算备付金和存出保证金均以活期存款利率或相对固定的利率计息，假定利率变动仅影响该类资产的未来收益，而对其本身的公允价值无重大影响；买入返售金融资产的利息收益在交易时已确定，不受利率变化影响；卖出回购金融资产的利息支出在交易时已确定，不受利率变化影响。		
分析	相关风险变量的变动	对资产负债表日基金资产净值的影响金额（单位：人民币元）	
		本期末（2025 年 6 月 30 日）	上年度末（2024 年 12 月 31 日）
	市 场 利 率 上 升 25BP	-39,299,589.70	-28,694,104.65
	市 场 利 率 下 降 25BP	40,823,471.45	29,357,373.72

6.4.13.4.2 外汇风险

外汇风险是指金融工具的公允价值或未来现金流量因外汇汇率变动而发生波动的风险。本基金的所有资产及负债以人民币计价，因此无重大外汇风险。

6.4.13.4.3 其他价格风险

本基金所面临的其他价格风险主要系市场价格风险。市场价格风险是指基金所持金融工具的公允价值或未来现金流量因除市场利率和外汇汇率以外的市场价格因素变动而发生波动的风险。本基金主要投资于证券交易所上市或银行间同业市场交易的债券，所面临的最大市场价格风险由

所持有的金融工具的公允价值决定，且本期末未持有股票，因此无重大市场价格风险。

6.4.14 公允价值

6.4.14.1 金融工具公允价值计量的方法

公允价值计量结果所属的层次，由对公允价值计量整体而言具有重要意义的输入值所属的最低层次决定：第一层次：相同资产或负债在活跃市场上未经调整的报价；第二层次：除第一层次输入值外相关资产或负债直接或间接可观察的输入值；第三层次：相关资产或负债的不可观察输入值。

6.4.14.2 持续的以公允价值计量的金融工具

6.4.14.2.1 各层次金融工具的公允价值

单位：人民币元

公允价值计量结果所属的层次	本期末 2025 年 6 月 30 日	上年度末 2024 年 12 月 31 日
第一层次	-	-
第二层次	7,922,626,625.89	5,413,306,766.85
第三层次	-	-
合计	7,922,626,625.89	5,413,306,766.85

6.4.14.2.2 公允价值所属层次间的重大变动

本基金政策为以报告期初作为确定金融工具公允价值层次之间转换的时点。本基金本报告期及上年度可比期间持有的持续以公允价值计量的金融工具的公允价值所属层次未发生重大变动。

6.4.14.3 非持续的以公允价值计量的金融工具的说明

本基金本报告期末及上年度末均未持有非持续的以公允价值计量的金融工具。

6.4.14.4 不以公允价值计量的金融工具的相关说明

本基金持有的不以公允价值计量的金融工具为以摊余成本计量的金融资产和金融负债，这些金融工具因其剩余期限较短，所以其账面价值与公允价值相若。

6.4.15 有助于理解和分析会计报表需要说明的其他事项

无。

§ 7 投资组合报告

7.1 期末基金资产组合情况

金额单位：人民币元

序号	项目	金额	占基金总资产的比例 (%)
1	权益投资	-	-
	其中：股票	-	-
2	基金投资	-	-
3	固定收益投资	7,922,626,625.89	99.66
	其中：债券	7,922,626,625.89	99.66
	资产支持证券	-	-
4	贵金属投资	-	-
5	金融衍生品投资	-	-
6	买入返售金融资产	-	-
	其中：买断式回购的买入返售金融资产	-	-
7	银行存款和结算备付金合计	1,383,055.58	0.02
8	其他各项资产	25,336,792.84	0.32
9	合计	7,949,346,474.31	100.00

7.2 报告期末按行业分类的股票投资组合

7.2.1 报告期末按行业分类的境内股票投资组合

本基金本报告期末未持有境内股票。

7.2.2 报告期末按行业分类的港股通投资股票投资组合

本基金本报告期末未持有通过港股通投资的股票。

7.3 期末按公允价值占基金资产净值比例大小排序的所有股票投资明细

本基金本报告期末未持有股票。

7.4 报告期内股票投资组合的重大变动

7.4.1 累计买入金额超出期初基金资产净值 2%或前 20 名的股票明细

本基金本报告期末未持有股票。

7.4.2 累计卖出金额超出期初基金资产净值 2%或前 20 名的股票明细

本基金本报告期内未持有股票。

7.4.3 买入股票的成本总额及卖出股票的收入总额

本基金本报告期末未持有股票。

7.5 期末按债券品种分类的债券投资组合

金额单位：人民币元

序号	债券品种	公允价值	占基金资产净值比例 (%)
1	国家债券	386,092,013.03	6.06
2	央行票据	-	-
3	金融债券	983,711,768.21	15.44
	其中：政策性金融债	843,145,958.89	13.23
4	企业债券	706,472,186.31	11.09
5	企业短期融资券	2,174,147,328.35	34.13
6	中期票据	3,139,386,039.54	49.28
7	可转债（可交换债）	-	-
8	同业存单	246,765,323.41	3.87
9	其他	286,051,967.04	4.49
10	合计	7,922,626,625.89	124.35

7.6 期末按公允价值占基金资产净值比例大小排序的前五名债券投资明细

金额单位：人民币元

序号	债券代码	债券名称	数量 (张)	公允价值	占基金资产净值比例 (%)
1	230202	23 国开 02	1,900,000	193,407,454.79	3.04
2	250411	25 农发 11	1,800,000	181,031,868.49	2.84
3	210203	21 国开 03	1,300,000	132,983,410.96	2.09
4	2500002	25 超长特别 国债 02	1,300,000	131,006,398.91	2.06
5	112514088	25 江苏银行 CD088	1,000,000	98,548,847.12	1.55

7.7 期末按公允价值占基金资产净值比例大小排序的所有资产支持证券投资明细

本基金本报告期末未持有资产支持证券。

7.8 报告期末按公允价值占基金资产净值比例大小排序的前五名贵金属投资明细

本基金本报告期末未持有贵金属。

7.9 期末按公允价值占基金资产净值比例大小排序的前五名权证投资明细

本基金本报告期末未持有权证。

7.10 报告期末本基金投资的国债期货交易情况说明

7.10.1 本期国债期货投资政策

注：本基金本报告期末投资国债期货。

7.10.2 本期国债期货投资评价

注：本基金本报告期末投资国债期货。

7.11 投资组合报告附注

7.11.1 基金投资的前十名证券的发行主体本期是否出现被监管部门立案调查，或在报告编制日前一年内受到公开谴责、处罚的情形

江苏银行股份有限公司

江苏银行股份有限公司及其部分分行或支行在报告编制日前一年内存在贷款业务管理不到位；未按规定使用会计科目；保证金来源不合规；内部控制管理不到位；人员管理不到位；投资监督管理不到位；估值核算对账不一致；信息报送不及时；收汇业务审核不到位；以贷款、贴现资金等转作存款或保证金，虚增存款；代理保险业务管理不到位等违法违规行为，在报告编制日前一年内被国家外汇管理局、国家金融监督管理总局、中国证券监督管理委员会及其派出机构处罚。

除此之外，本基金投资的其他前十名证券的发行主体本期未被监管部门立案调查，或在本报告编制日前一年内未受到公开谴责、处罚。

7.11.2 基金投资的前十名股票是否超出基金合同规定的备选股票库

报告期内本基金未持有股票。

7.11.3 期末其他各项资产构成

单位：人民币元

序号	名称	金额
1	存出保证金	13,448.21
2	应收清算款	-
3	应收股利	-
4	应收利息	-
5	应收申购款	25,323,344.63
6	其他应收款	-
7	待摊费用	-
8	其他	-
9	合计	25,336,792.84

7.11.4 期末持有的处于转股期的可转换债券明细

本基金本报告期末未持有处于转股期的可转换债券。

7.11.5 期末前十名股票中存在流通受限情况的说明

本基金本报告期末未持有股票。

7.11.6 投资组合报告附注的其他文字描述部分

本报告中因四舍五入原因，投资组合报告中市值占总资产或净资产比例的分项之和与合计可能存在尾差。

§ 8 基金份额持有人信息

8.1 期末基金份额持有人户数及持有人结构

份额单位：份

份额级 别	持有人 户数 (户)	户均持有的基 金份额	持有人结构			
			机构投资者		个人投资者	
			持有份额	占总 份额 比例 (%)	持有份额	占总 份额 比例 (%)
德 邦 短 债 A	8,635	288,205.94	2,098,465,090.36	84.32	390,193,179.79	15.68
德 邦 短 债 C	45,792	59,980.45	606,443,835.75	22.08	2,140,180,922.90	77.92
德 邦 短 债 D	80	2,210,520.30	172,280,127.49	97.42	4,561,496.76	2.58
德 邦 短 债 E	531	132,512.18	57,899,181.53	82.29	12,464,783.63	17.71
合 计	55,038	99,612.79	2,935,088,235.13	53.54	2,547,400,383.08	46.46

8.2 期末基金管理人的从业人员持有本基金的情况

项目	份额级别	持有份额总数（份）	占基金总份额比例 （%）
基金管 理人所有从业 人员持有本基 金	德邦短债 A	101,411.69	0.0041
	德邦短债 C	153,208.90	0.0056
	德邦短债 D	—	—
	德邦短债 E	19,036.53	0.0271
	合 计	273,657.12	0.0050

8.3 期末基金管理人的从业人员持有本开放式基金份额总量区间情况

项目	份额级别	持有基金份额总量的数量区间（万份）
本公司高级管理人 员、基金投资和研 究部门负责人持有本开 放式基金	德邦短债 A	0~10
	德邦短债 C	—
	德邦短债 D	—
	德邦短债 E	0~10
	合 计	0~10
本基金基金经理持有 本开放式基金	德邦短债 A	0~10
	德邦短债 C	—
	德邦短债 D	—

	德邦短债 E	0~10
	合计	10~50

§ 9 开放式基金份额变动

单位：份

项目	德邦短债 A	德邦短债 C	德邦短债 D	德邦短债 E
基金合同生效日 (2019 年 12 月 25 日) 基金份额总额	26,085,339.28	671,926,974.73	—	—
本报告期期初基金份额总额	1,160,901,681.44	2,661,689,229.23	424,274.57	29,116,694.34
本报告期基金总申购份额	2,451,485,783.67	3,452,790,993.29	177,875,842.53	53,792,567.68
减：本报告期基金总赎回份额	1,123,729,194.96	3,367,855,463.87	1,458,492.85	12,545,296.86
本报告期基金拆分变动份额	—	—	—	—
本报告期末基金份额总额	2,488,658,270.15	2,746,624,758.65	176,841,624.25	70,363,965.16

注：申购含红利再投、转换入份额；赎回含转换出份额。

§ 10 重大事件揭示

10.1 基金份额持有人大会决议

本报告期内本基金未召开基金份额持有人大会。

10.2 基金管理人、基金托管人的专门基金托管部门的重大人事变动

本报告期内，基金管理人未发生重大的人事变动。
本报告期内，基金托管人的专门基金托管部门未发生重大的人事变动。

10.3 涉及基金管理人、基金财产、基金托管业务的诉讼

本报告期内无涉及基金管理人、基金财产、基金托管业务的重大诉讼。

10.4 基金投资策略的改变

本报告期本基金投资策略未发生改变。

10.5 为基金进行审计的会计师事务所情况

报告期内本基金未改聘其审计的会计师事务所。安永华明会计师事务所（特殊普通合伙）自基金合同生效日起至本报告期末，向本基金提供审计服务。

10.6 管理人、托管人及其高级管理人员受稽查或处罚等情况

10.6.1 管理人及其高级管理人员受稽查或处罚等情况

本报告期内，管理人及其高级管理人员未受到稽查或处罚。

10.6.2 托管人及其高级管理人员受稽查或处罚等情况

本报告期内托管人的托管业务部门及其相关高级管理人员未受到任何稽查或处罚。

10.7 基金租用证券公司交易单元的有关情况

10.7.1 基金租用证券公司交易单元进行股票投资及佣金支付情况

金额单位：人民币元

券商名称	交易单元数量	股票交易		应支付该券商的佣金		备注
		成交金额	占当期股票成交总额的比例 (%)	佣金	占当期佣金总量的比例 (%)	
长江证券	2	-	-	-	-	-
德邦证券	2	-	-	-	-	-
东吴证券	1	-	-	-	-	-
东兴证券	1	-	-	-	-	-
广发证券	1	-	-	-	-	-
国金证券	2	-	-	-	-	-
国联民生证券	2	-	-	-	-	-
国盛证券	1	-	-	-	-	-
国信证券	2	-	-	-	-	-
华创证券	1	-	-	-	-	-
华源证券	2	-	-	-	-	-
天风证券	1	-	-	-	-	-
西南证券	1	-	-	-	-	-
野村东方国际证券	1	-	-	-	-	-
银河证券	2	-	-	-	-	-

招商证券	1	-	-	-	-	-
浙商证券	1	-	-	-	-	-
中信建投 证券	2	-	-	-	-	-
中银国际 证券	2	-	-	-	-	-

注：1、公司选择提供证券交易服务的证券公司需符合以下条件：

- （1）财务状况良好，净资本和各项风险控制指标符合证监会的相关规定；
- （2）经营行为规范，未就证券经纪服务及专用证券交易单元租用服务发生违约或侵权行为；
- （3）最近一次的证券公司分类结果不低于 B 级；
- （4）在证券经纪服务及专用证券交易单元租用服务方面：最近二年未因重大违法违规行为被行政处罚或者刑事处罚；
- （5）法人治理结构良好，内部控制、合规管理、风险管理制度健全；隔离内控机制满足受托财产运作高度保密的要求；
- （6）具备高效、安全的通讯条件，交易设施符合代理各受托财产进行证券交易的需要；未对证券交易场所、中国结算等单位的相关信息系统造成不当影响。
- （7）针对提供研究服务的证券公司：其研究实力较强，能根据需求提供专业、审慎的研究服务。

公司选择提供证券交易服务的证券公司的程序：

- （1）交易部按照标准进行初步筛选，其中涉及提供研究服务的，研究部与交易部共同负责筛选工作，经部门负责人批准后提请分管领导审批，督察长发表独立的合规性意见，最后由总经理批准。
- （2）交易部办理相关业务，信息技术部、基金运营部等相关部门配合完成证券交易服务的技术准备、参数调整并及时通知各受托财产的托管人等事宜。

2、本报告期内，本基金新增东兴证券、国信证券、华源证券、浙商证券、西南证券、国联民生证券、天风证券、广发证券、东吴证券、华创证券、国盛证券的交易单元。

10.7.2 基金租用证券公司交易单元进行其他证券投资的情况

金额单位：人民币元

券商名称	债券交易		债券回购交易		权证交易	
	成交金额	占当期债券成交总额	成交金额	占当期债券回购成交总额的比例	成交金额	占当期权证成交总额

		的比例 (%)		(%)		的比例 (%)
长江证 券	-	-	-	-	-	-
德邦证 券	295,858,507.00	100.00	-	-	-	-
东吴证 券	-	-	-	-	-	-
东兴证 券	-	-	-	-	-	-
广发证 券	-	-	-	-	-	-
国金证 券	-	-	-	-	-	-
国联民 生证券	-	-	-	-	-	-
国盛证 券	-	-	-	-	-	-
国信证 券	-	-	-	-	-	-
华创证 券	-	-	-	-	-	-
华源证 券	-	-	-	-	-	-
天风证 券	-	-	-	-	-	-
西南证 券	-	-	-	-	-	-
野村东 方国际 证券	-	-	-	-	-	-
银河证 券	-	-	-	-	-	-
招商证 券	-	-	-	-	-	-
浙商证 券	-	-	-	-	-	-
中信建 投证券	-	-	-	-	-	-
中银国 际证券	-	-	-	-	-	-

10.8 其他重大事件

序号	公告事项	法定披露方式	法定披露日期
1	关于调整德邦短债债券型证券投资	中国证监会基金电子披	2025 年 1 月 2 日

	基金 C 类份额在部分销售渠道大额申购、转换转入及定期定额投资业务限制金额的公告	露网站及基金管理人网站	
2	德邦短债债券型证券投资基金基金经理变更公告	中国证监会基金电子披露网站及基金管理人网站	2025 年 1 月 14 日
3	德邦短债债券型证券投资基金（德邦短债 C 份额）基金产品资料概要更新	中国证监会基金电子披露网站及基金管理人网站	2025 年 1 月 16 日
4	德邦短债债券型证券投资基金（德邦短债 E 份额）基金产品资料概要更新	中国证监会基金电子披露网站及基金管理人网站	2025 年 1 月 16 日
5	德邦短债债券型证券投资基金（德邦短债 D 份额）基金产品资料概要更新	中国证监会基金电子披露网站及基金管理人网站	2025 年 1 月 16 日
6	德邦短债债券型证券投资基金（德邦短债 A 份额）基金产品资料概要更新	中国证监会基金电子披露网站及基金管理人网站	2025 年 1 月 16 日
7	德邦短债债券型证券投资基金更新招募说明书（2025 年第 1 号）	中国证监会基金电子披露网站及基金管理人网站	2025 年 1 月 16 日
8	德邦短债债券型证券投资基金 2024 年第四季度报告	中国证监会基金电子披露网站及基金管理人网站	2025 年 1 月 21 日
9	关于调整德邦短债债券型证券投资基金在单一销售机构大额申购、转换转入及定期定额投资业务限制金额的公告	中国证监会基金电子披露网站及基金管理人网站	2025 年 1 月 23 日
10	德邦短债债券型证券投资基金基金经理变更公告	中国证监会基金电子披露网站及基金管理人网站	2025 年 2 月 20 日
11	德邦短债债券型证券投资基金更新招募说明书（2025 年第 2 号）	中国证监会基金电子披露网站及基金管理人网站	2025 年 2 月 24 日
12	德邦短债债券型证券投资基金（德邦短债 C 份额）基金产品资料概要更新	中国证监会基金电子披露网站及基金管理人网站	2025 年 2 月 24 日
13	德邦短债债券型证券投资基金（德邦短债 E 份额）基金产品资料概要更新	中国证监会基金电子披露网站及基金管理人网站	2025 年 2 月 24 日
14	德邦短债债券型证券投资基金（德邦短债 D 份额）基金产品资料概要更新	中国证监会基金电子披露网站及基金管理人网站	2025 年 2 月 24 日
15	德邦短债债券型证券投资基金（德	中国证监会基金电子披	2025 年 2 月 24 日

	邦短债 A 份额) 基金产品资料概要更新	露网站及基金管理人网站	
16	关于调整德邦短债债券型证券投资基金 C 类份额在部分销售渠道大额申购、转换转入及定期定额投资业务限制金额的公告	中国证监会基金电子披露网站及基金管理人网站	2025 年 2 月 26 日
17	关于调整德邦短债债券型证券投资基金 C 类份额在方正证券渠道大额申购、转换转入及定期定额投资业务限制金额的公告	中国证监会基金电子披露网站及基金管理人网站	2025 年 2 月 27 日
18	德邦基金管理有限公司关于调整旗下基金在直销渠道开展相关业务费率优惠活动的公告	中国证监会基金电子披露网站及基金管理人网站	2025 年 3 月 6 日
19	德邦短债债券型证券投资基金 2024 年年度报告	中国证监会基金电子披露网站及基金管理人网站	2025 年 3 月 31 日
20	德邦基金管理有限公司旗下公募基金通过证券公司证券交易及佣金支付情况 (2024 年度)	中国证监会基金电子披露网站及基金管理人网站	2025 年 3 月 31 日
21	德邦短债债券型证券投资基金 2025 年第一季度报告	中国证监会基金电子披露网站及基金管理人网站	2025 年 4 月 11 日
22	德邦基金管理有限公司关于旗下证券投资基金估值调整情况的公告	中国证监会基金电子披露网站及基金管理人网站	2025 年 4 月 15 日
23	关于调整德邦短债债券型证券投资基金 C 类份额在平安证券渠道大额申购、转换转入及定期定额投资业务限制金额的公告	中国证监会基金电子披露网站及基金管理人网站	2025 年 4 月 24 日
24	关于调整德邦短债债券型证券投资基金在单一销售机构大额申购、转换转入及定期定额投资业务限制金额的公告	中国证监会基金电子披露网站及基金管理人网站	2025 年 4 月 25 日
25	德邦基金管理有限公司关于即将终止民商基金销售 (上海) 有限公司办理旗下基金相关销售业务的公告	中国证监会基金电子披露网站及基金管理人网站	2025 年 5 月 22 日
26	德邦基金管理有限公司关于旗下证券投资基金估值调整情况的公告	中国证监会基金电子披露网站及基金管理人网站	2025 年 6 月 10 日
27	关于调整德邦短债债券型证券投资基金 C 类份额在部分销售渠道大额申购、转换转入及定期定额投资业务限制金额的公告	中国证监会基金电子披露网站及基金管理人网站	2025 年 6 月 20 日
28	德邦短债债券型证券投资基金更新	中国证监会基金电子披露网站及基金管理人网站	2025 年 6 月 27 日

	招募说明书（2025 年第 3 号）	露网站及基金管理人网站	
29	德邦短债债券型证券投资基金（德邦短债 A 份额）基金产品资料概要更新	中国证监会基金电子披露网站及基金管理人网站	2025 年 6 月 27 日
30	德邦短债债券型证券投资基金（德邦短债 C 份额）基金产品资料概要更新	中国证监会基金电子披露网站及基金管理人网站	2025 年 6 月 27 日
31	德邦短债债券型证券投资基金（德邦短债 D 份额）基金产品资料概要更新	中国证监会基金电子披露网站及基金管理人网站	2025 年 6 月 27 日
32	德邦短债债券型证券投资基金（德邦短债 E 份额）基金产品资料概要更新	中国证监会基金电子披露网站及基金管理人网站	2025 年 6 月 27 日

§ 11 影响投资者决策的其他重要信息

11.1 报告期内单一投资者持有基金份额比例达到或超过 20%的情况

本报告期内无单一投资者持有基金份额比例达到或超过 20%的情况。

11.2 影响投资者决策的其他重要信息

无。

§ 12 备查文件目录

12.1 备查文件目录

- 1、中国证监会核准基金募集的文件；
- 2、德邦短债债券型证券投资基金基金合同；
- 3、德邦短债债券型证券投资基金托管协议；
- 4、德邦短债债券型证券投资基金招募说明书；
- 5、基金管理人业务资格批件、营业执照；
- 6、报告期内按照规定披露的各项公告。

12.2 存放地点

上海市杨浦区荆州路 198 号万硕大厦 A 栋 25 楼。

12.3 查阅方式

投资者可在营业时间至公司办公地点免费查阅，也可按工本费购买复印件，亦可通过公司网站查询，公司网址为 www.dbfund.com.cn。

投资者对本报告如有疑问，可咨询本基金管理人。

咨询电话：400-821-7788

德邦基金管理有限公司

2025 年 8 月 29 日