

交银施罗德稳利中短债债券型证券投资基金
2025 年年度报告

2025 年 12 月 31 日

基金管理人：交银施罗德基金管理有限公司

基金托管人：中信银行股份有限公司

送出日期：2026 年 3 月 28 日

§ 1 重要提示及目录

1.1 重要提示

基金管理人的董事会、董事保证本报告所载资料不存在虚假记载、误导性陈述或重大遗漏，并对其内容的真实性、准确性和完整性承担个别及连带的法律责任。本年度报告已经三分之二以上独立董事签字同意，并由董事长签发。

基金托管人中信银行股份有限公司根据本基金合同规定，于 2026 年 3 月 26 日复核了本报告中的财务指标、净值表现、利润分配情况、财务会计报告、投资组合报告等内容，保证复核内容不存在虚假记载、误导性陈述或者重大遗漏。

基金管理人承诺以诚实信用、勤勉尽责的原则管理和运用基金资产，但不保证基金一定盈利。

基金的过往业绩并不代表其未来表现。投资有风险，投资者在作出投资决策前应仔细阅读本基金的招募说明书及其更新。

本报告期自 2025 年 1 月 1 日起至 12 月 31 日止。

1.2 目录

§ 1 重要提示及目录	2
1.1 重要提示	2
1.2 目录	3
§ 2 基金简介	5
2.1 基金基本情况	5
2.2 基金产品说明	5
2.3 基金管理人和基金托管人	5
2.4 信息披露方式	6
2.5 其他相关资料	6
§ 3 主要财务指标、基金净值表现及利润分配情况	6
3.1 主要会计数据和财务指标	6
3.2 基金净值表现	8
3.3 过去三年基金的利润分配情况	12
§ 4 管理人报告	13
4.1 基金管理人及基金经理情况	13
4.2 管理人对报告期内本基金运作合规守信情况的说明	15
4.3 管理人对报告期内公平交易情况的专项说明	15
4.4 管理人对报告期内基金的投资策略和业绩表现的说明	16
4.5 管理人对宏观经济、证券市场及行业走势的简要展望	17
4.6 管理人内部有关本基金的监察稽核工作情况	18
4.7 管理人对报告期内基金估值程序等事项的说明	19
4.8 管理人对报告期内基金利润分配情况的说明	19
4.9 管理人对会计师事务所出具非标准审计报告所涉相关事项的说明	19
4.10 报告期内管理人对本基金持有人数或基金资产净值预警情形的说明	19
§ 5 托管人报告	19
5.1 报告期内本基金托管人合规守信情况声明	19
5.2 托管人对报告期内本基金投资运作合规守信、净值计算、利润分配等情况的说明	19
5.3 托管人对本年度报告中财务信息等内容的真实、准确和完整发表意见	20
§ 6 审计报告	20
6.1 审计报告基本信息	20
6.2 审计报告的基本内容	20
§ 7 年度财务报表	22
7.1 资产负债表	22
7.2 利润表	23
7.3 净资产变动表	24
7.4 报表附注	26
§ 8 投资组合报告	56
8.1 期末基金资产组合情况	56

8.2 报告期末按行业分类的股票投资组合	57
8.3 期末按公允价值占基金资产净值比例大小排序的所有股票投资明细	57
8.4 报告期内股票投资组合的重大变动	57
8.5 期末按债券品种分类的债券投资组合	57
8.6 期末按公允价值占基金资产净值比例大小排序的前五名债券投资明细	58
8.7 期末按公允价值占基金资产净值比例大小排序的所有资产支持证券投资明细	58
8.8 报告期末按公允价值占基金资产净值比例大小排序的前五名贵金属投资明细	58
8.9 期末按公允价值占基金资产净值比例大小排序的前五名权证投资明细	58
8.10 报告期末本基金投资的国债期货交易情况说明	58
8.11 投资组合报告附注	58
§ 9 基金份额持有人信息	60
9.1 期末基金份额持有人户数及持有人结构	60
9.2 期末基金管理人的从业人员持有本基金的情况	60
9.3 期末基金管理人的从业人员持有本开放式基金份额总量区间情况	61
§ 10 开放式基金份额变动	61
§ 11 重大事件揭示	61
11.1 基金份额持有人大会决议	61
11.2 基金管理人、基金托管人的专门基金托管部门的重大人事变动	61
11.3 涉及基金管理人、基金财产、基金托管业务的诉讼	62
11.4 基金投资策略的改变	62
11.5 为基金进行审计的会计师事务所情况	62
11.6 管理人、托管人及相关从业人员受调查或处罚等情况	62
11.7 基金租用证券公司交易单元的有关情况	62
11.8 其他重大事件	64
§ 12 影响投资者决策的其他重要信息	66
12.1 报告期内单一投资者持有基金份额比例达到或超过 20%的情况	66
12.2 影响投资者决策的其他重要信息	66
§ 13 备查文件目录	66
13.1 备查文件目录	66
13.2 存放地点	66
13.3 查阅方式	66

§ 2 基金简介

2.1 基金基本情况

基金名称	交银施罗德稳利中短债债券型证券投资基金		
基金简称	交银稳利中短债债券		
基金主代码	008204		
基金运作方式	契约型开放式		
基金合同生效日	2019 年 12 月 13 日		
基金管理人	交银施罗德基金管理有限公司		
基金托管人	中信银行股份有限公司		
报告期末基金份额总额	9,159,397,596.23 份		
基金合同存续期	不定期		
下属分级基金的基金简称	交银稳利中短债债券 A	交银稳利中短债债券 C	交银稳利中短债债券 E
下属分级基金的交易代码	008204	008205	021601
报告期末下属分级基金的份额总额	8,033,766,750.24 份	825,971,737.56 份	299,659,108.43 份

2.2 基金产品说明

投资目标	在严格控制风险和保持较高流动性的前提下，力求获得高于业绩比较基准的投资收益。
投资策略	本基金充分发挥基金管理人的研究优势，融合规范化的基本面研究和严谨的信用分析，在分析和判断宏观经济运行状况和金融市场运行趋势的基础上，动态调整大类金融资产比例，自上而下决定类属资产配置和债券组合久期、期限结构；在严谨深入的信用分析基础上，综合考量信用债券的信用评级，以及各类债券的流动性、供求关系和收益率水平等，自下而上精选投资标的。
业绩比较基准	中债总财富（1-3 年）指数收益率×80%+一年期定期存款利率（税后）×20%
风险收益特征	本基金是一只债券型基金，其预期风险与预期收益高于货币市场基金，低于混合型基金和股票型基金。

2.3 基金管理人和基金托管人

项目		基金管理人	基金托管人
名称		交银施罗德基金管理有限公司	中信银行股份有限公司
信息披露负责人	姓名	王晚婷	滕菲菲
	联系电话	(021) 61055050	4006800000
	电子邮箱	xxpl@jysld.com, disclosure@jysld.com	tengfeifei@citicbank.com
客户服务电话		400-700-5000, 021-61055000	95558
传真		(021) 61055054	010-85230024
注册地址		中国（上海）自由贸易试验区银城中路	北京市朝阳区光华路 10 号院

	188 号交通银行大楼二层（裙）	1 号楼 6-30 层、32-42 层
办公地址	上海市浦东新区世纪大道 8 号国金中心二期 21-23 楼	北京市朝阳区光华路 10 号院 1 号楼 6-30 层、32-42 层
邮政编码	200120	100020
法定代表人	张宏良	方合英

2.4 信息披露方式

本基金选定的信息披露报纸名称	《上海证券报》
登载基金年度报告正文的管理人互联网网址	www.fund001.com
基金年度报告备置地点	基金管理人的办公场所

2.5 其他相关资料

项目	名称	办公地址
会计师事务所	安永华明会计师事务所（特殊普通合伙）	北京市东城区东长安街 1 号东方广场安永大楼 17 层
注册登记机构	交银施罗德基金管理有限公司	上海浦东新区世纪大道 8 号国金中心二期 21-22 楼

§ 3 主要财务指标、基金净值表现及利润分配情况

3.1 主要会计数据和财务指标

金额单位：人民币元

3.1.1 期间数据 和指标	2025 年			2024 年			2023 年		
	交银稳利中短债债券 A	交银稳利中短债债券 C	交银稳利中短债债券 E	交银稳利中短债债券 A	交银稳利中短债债券 C	交银稳利中短债债券 E	交银稳利中短债债券 A	交银稳利中短债债券 C	交银稳利中短债债券 E
本期已实现收益	373,833,874.28	42,986,389.07	21,039,767.47	529,021,440.26	127,581,320.02	511,953.11	350,586,130.79	29,295,555.68	-
本期利润	228,066,066.79	18,918,211.78	9,536,345.82	620,497,114.85	114,059,579.93	764,740.13	502,453,846.06	47,746,930.52	-

加权平均基金份额本期利润	0.0178	0.0112	0.0114	0.0391	0.0251	0.0285	0.0505	0.0488	-
本期加权平均净值利润率	1.53%	0.96%	1.09%	3.41%	2.20%	2.47%	4.52%	4.45%	-
本期基金份额净值增长率	1.64%	1.23%	1.62%	3.61%	3.19%	1.44%	5.10%	4.68%	-
3.1.2 期末数据和指标	2025 年末			2024 年末			2023 年末		
期末可供分配利润	1,389,303,198.29	138,536,861.09	5,660,948.56	2,179,742,197.69	515,032,494.76	134,676,479.86	1,620,841,830.25	95,554,597.38	-
期末可供分配基金份额利润	0.1729	0.1677	0.0189	0.1444	0.1441	0.1546	0.1232	0.1158	-
期末基金资产净值	9,423,069,948.53	964,508,598.65	305,419,638.95	17,415,771,281.64	4,122,542,551.97	1,014,379,319.22	14,801,317,174.19	922,105,615.19	-
期末基金份额净值	1.1729	1.1677	1.0192	1.1540	1.1535	1.1642	1.1254	1.1178	-
3.1.3 累计期末指标	2025 年末			2024 年末			2023 年末		
基金份额累计净值增长率	21.88%	18.95%	3.08%	19.92%	17.51%	1.44%	15.74%	13.87%	-

注：1、上述基金业绩指标不包括持有人认购或交易基金的各项费用，计入费用后的实际收益水平要低于所列数字；

2、本期已实现收益指基金本期利息收入、投资收益、其他收入（不含公允价值变动收益）扣除相关费用和信用减值损失后的余额，本期利润为本期已实现收益加上本期公允价值变动收益。

3.2 基金净值表现

3.2.1 基金份额净值增长率及其与同期业绩比较基准收益率的比较

交银稳利中短债债券 A

阶段	份额净值增长率①	份额净值增长率标准差②	业绩比较基准收益率③	业绩比较基准收益率标准差④	①-③	②-④
过去三个月	0.74%	0.03%	0.52%	0.01%	0.22%	0.02%
过去六个月	0.73%	0.03%	0.78%	0.01%	-0.05%	0.02%
过去一年	1.64%	0.03%	1.25%	0.02%	0.39%	0.01%
过去三年	10.68%	0.03%	7.45%	0.02%	3.23%	0.01%
过去五年	18.14%	0.04%	13.73%	0.03%	4.41%	0.01%
自基金合同生效起至今	21.88%	0.04%	16.89%	0.03%	4.99%	0.01%

交银稳利中短债债券 C

阶段	份额净值增长率①	份额净值增长率标准差②	业绩比较基准收益率③	业绩比较基准收益率标准差④	①-③	②-④
过去三个月	0.64%	0.02%	0.52%	0.01%	0.12%	0.01%
过去六个月	0.53%	0.03%	0.78%	0.01%	-0.25%	0.02%
过去一年	1.23%	0.03%	1.25%	0.02%	-0.02%	0.01%
过去三年	9.36%	0.03%	7.45%	0.02%	1.91%	0.01%
过去五年	15.78%	0.04%	13.73%	0.03%	2.05%	0.01%
自基金合同生效起至今	18.95%	0.04%	16.89%	0.03%	2.06%	0.01%

交银稳利中短债债券 E

阶段	份额净值增长率①	份额净值增长率标准差②	业绩比较基准收益率③	业绩比较基准收益率标准差④	①-③	②-④
----	----------	-------------	------------	---------------	-----	-----

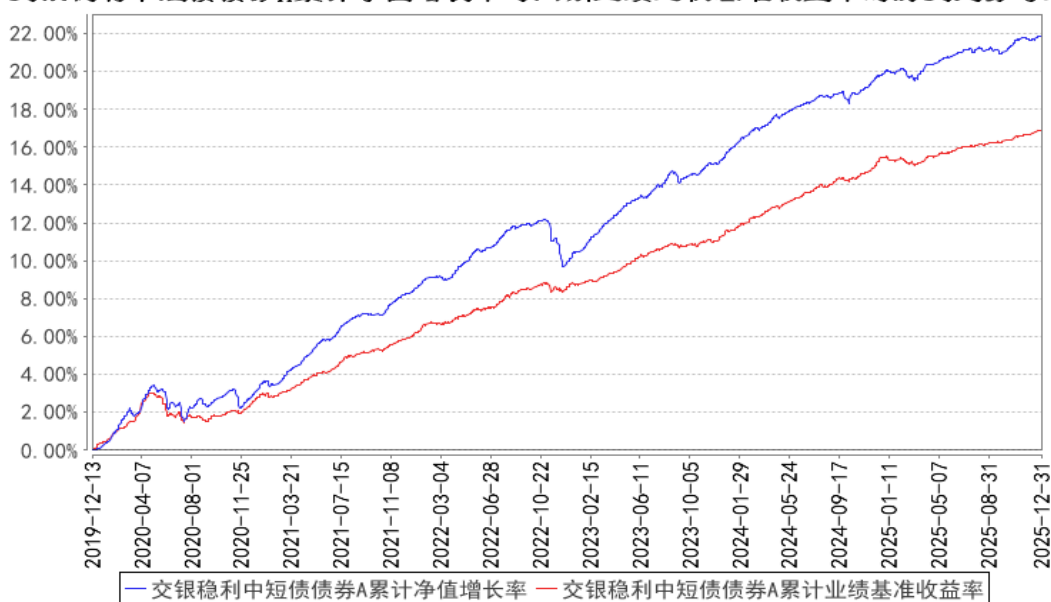
过去三个月	0.73%	0.02%	0.52%	0.01%	0.21%	0.01%
过去六个月	0.73%	0.03%	0.78%	0.01%	-0.05%	0.02%
过去一年	1.62%	0.03%	1.25%	0.02%	0.37%	0.01%
自基金合同生效起至今	3.08%	0.03%	3.20%	0.02%	-0.12%	0.01%

注：1、基金的业绩比较基准为中债总财富（1-3 年）指数收益率×80%+一年期定期存款利率（税后）×20%，每日进行再平衡过程。

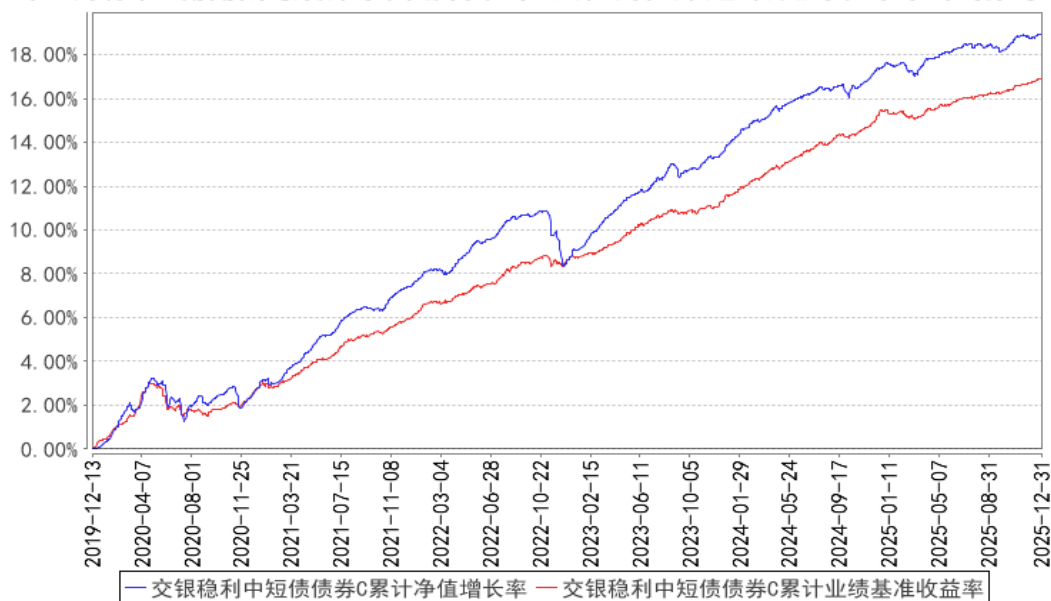
2、交银稳利中短债债券 E 上述“自基金合同生效起至今”实际为“自基金份额类别首次确认起至今”，下同。

3.2.2 自基金合同生效以来基金份额累计净值增长率变动及其与同期业绩比较基准收益率变动的比较

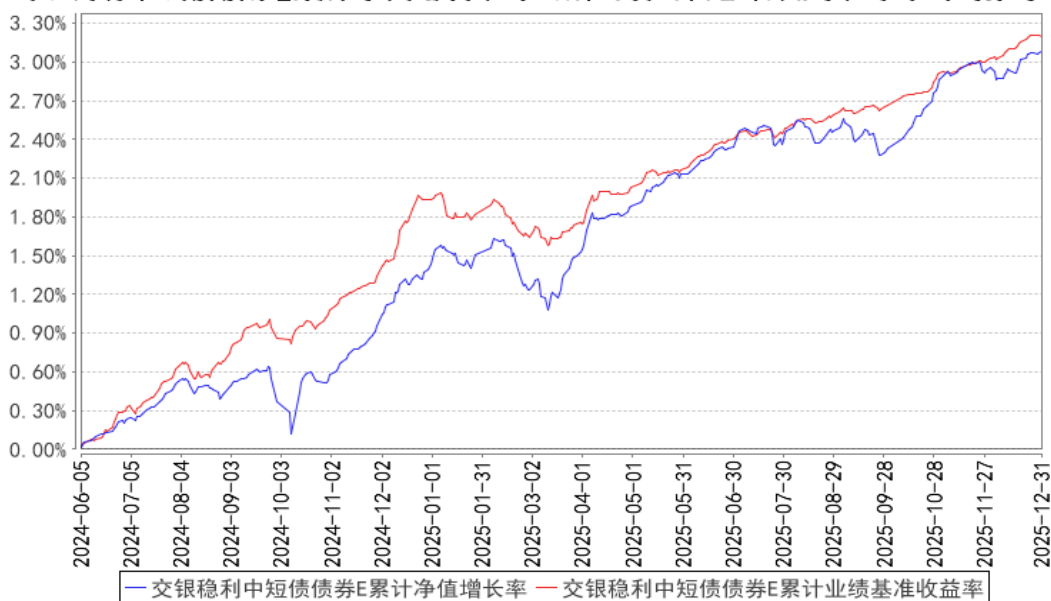
交银稳利中短债债券A累计净值增长率与同期业绩比较基准收益率的历史走势对比图



交银稳利中短债债券C累计净值增长率与同期业绩比较基准收益率的历史走势对比图



交银稳利中短债债券E累计净值增长率与同期业绩比较基准收益率的历史走势对比图

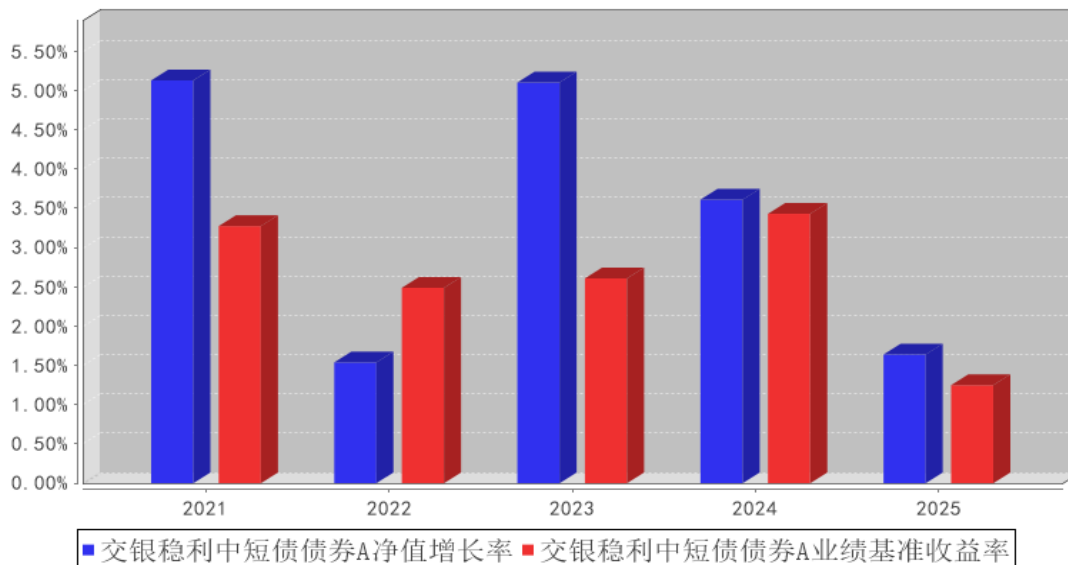


注：1、本基金建仓期为自基金合同生效日起的 6 个月。截至建仓期结束，本基金各项资产配置比例符合基金合同及招募说明书有关投资比例的约定。

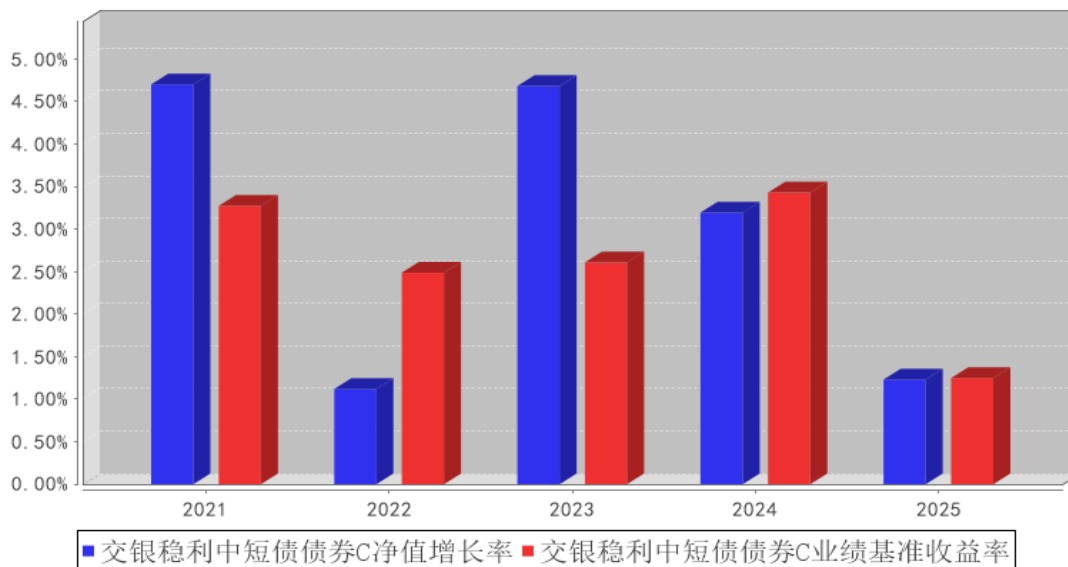
2、本基金自 2024 年 6 月 4 日起，开始销售 E 类份额，投资者提交的申购申请于 2024 年 6 月 5 日被确认并将有效份额登记在册。

3.2.3 过去五年基金每年净值增长率及其与同期业绩比较基准收益率的比较

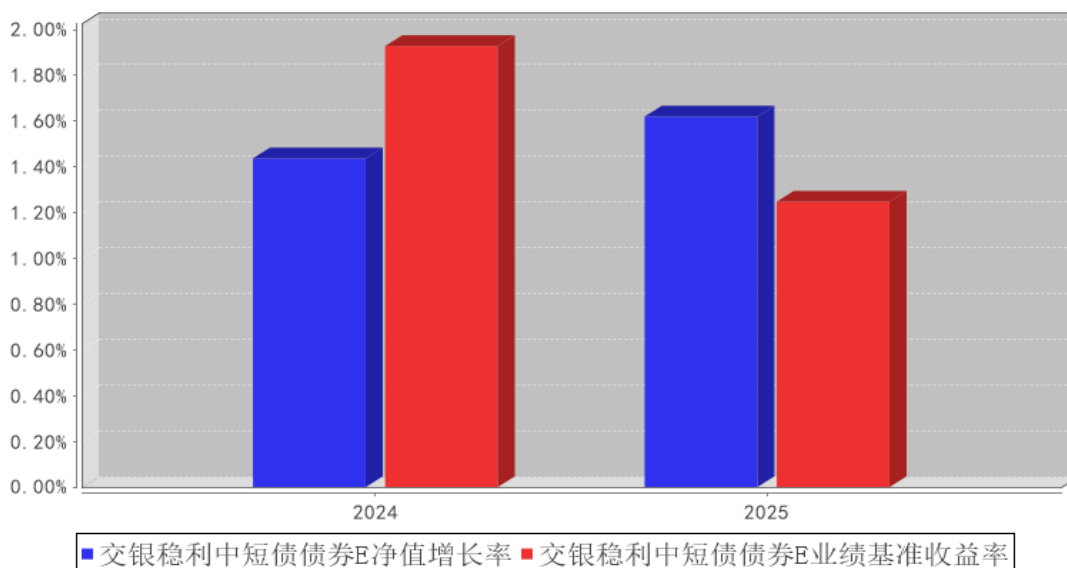
交银稳利中短债债券A基金每年净值增长率与同期业绩比较基准收益率的对比图



交银稳利中短债债券C基金每年净值增长率与同期业绩比较基准收益率的对比图



交银稳利中短债债券E基金每年净值增长率与同期业绩比较基准收益率的对比图



3.3 过去三年基金的利润分配情况

单位：人民币元

交银稳利中短债债券 A

年度	每 10 份基金份额分红数	现金形式发放总额	再投资形式发放总额	年度利润分配合计	备注
2025 年	-	-	-	-	-
2024 年	0.1200	150,108,534.93	29,830,373.92	179,938,908.85	-
2023 年	0.1100	77,292,329.58	42,187,757.22	119,480,086.80	-
合计	0.2300	227,400,864.51	72,018,131.14	299,418,995.65	-

交银稳利中短债债券 C

年度	每 10 份基金份额分红数	现金形式发放总额	再投资形式发放总额	年度利润分配合计	备注
2025 年	-	-	-	-	-
2024 年	-	-	-	-	-
2023 年	-	-	-	-	-
合计	-	-	-	-	-

交银稳利中短债债券 E

年度	每 10 份基金份额分红数	现金形式发放总额	再投资形式发放总额	年度利润分配合计	备注
2025 年	1.6200	237,302,597.98	9,774,308.90	247,076,906.88	-
2024 年	-	-	-	-	-
合计	1.6200	237,302,597.98	9,774,308.90	247,076,906.88	-

§ 4 管理人报告

4.1 基金管理人及基金经理情况

4.1.1 基金管理人及其管理基金的经验

交银施罗德基金管理有限公司是经中国证监会证监基金字[2005]128 号文批准，由交通银行股份有限公司、施罗德投资管理有限公司、中国国际海运集装箱（集团）股份有限公司共同发起设立。公司成立于 2005 年 8 月 4 日，注册地在中国上海，注册资本为 2 亿元人民币。其中，交通银行股份有限公司持有 65% 的股份，施罗德投资管理有限公司持有 30% 的股份，中国国际海运集装箱（集团）股份有限公司持有 5% 的股份。公司并下设交银施罗德资产管理有限公司。

截至报告期末，公司管理了包括货币型、债券型、混合型和股票型在内的 143 只基金，其中股票型涵盖普通指数型、交易型开放式（ETF）、QDII 等不同类型基金。

4.1.2 基金经理（或基金经理小组）及基金经理助理简介

姓名	职务	任本基金的基金经理（助理）期限		证券从业年限	说明
		任职日期	离任日期		
黄莹洁	交银丰享收益债券、交银活期货币、交银天利宝货币、交银裕隆纯债债券、交银天益宝货币、交银稳利中短债债券、交银稳益短债债券、交银稳安 30 天滚动持有债券、交银稳安 60 天滚动持有债券、交银双轮动债券的基金	2019 年 12 月 13 日	-	17 年	硕士。历任中海基金管理有限公司交易员。2012 年加入交银施罗德基金管理有限公司，历任中央交易室交易员。

	经理，公司固定收益（公募）投资助理总监				
侯嘉仪	交银活期通货币、交银天利宝货币、交银裕隆纯债债券、交银稳利中短债债券、交银双轮动债券的基金经理助理	2024 年 11 月 12 日	-	14 年	学士。历任申银万国证券股份有限公司财富管理中心投资顾问助理。2013 年加入交银施罗德基金管理有限公司，历任中央交易室助理交易员/交易员/高级交易员。
孙丹妮	交银天利宝货币、交银天益宝货币、交银活期通货币、交银裕隆纯债债券、交银稳利中短债债券、交银丰享收益债券、交银丰盈收益债券、交银稳益短债债券、交银稳安 30 天滚动持有债券的基金经理助理	2024 年 5 月 6 日	2025 年 2 月 20 日	10 年	硕士。历任五矿证券有限责任公司交易员。2016 年加入交银施罗德基金管理有限公司，历任中央交易室交易员、固定收益部研究员。

注：1、本表所列基金经理（助理）任职日期和离职日期均以基金合同生效日或公司作出决定并公告（如适用）之日为准；

2、本表所列基金经理（助理）证券从业年限中的“证券从业”的含义遵从中国证券业协会《证

券业从业人员资格管理办法》的相关规定；

3、基金经理（或基金经理小组）期后变动（如有）敬请关注基金管理人发布的相关公告。

4.2 管理人对报告期内本基金运作合规守信情况的说明

在报告期内，本基金管理人严格遵循了《中华人民共和国证券投资基金法》、基金合同和其他相关法律法规的规定，并本着诚实信用、勤勉尽责的原则管理和运用基金资产，基金整体运作符合有关法律法规和基金合同的规定，为基金持有人谋求最大利益。

4.3 管理人对报告期内公平交易情况的专项说明

4.3.1 公平交易制度和控制方法

本公司制定了严格的投资控制制度和公平交易监控制度来保证旗下所管理的所有资产组合投资运作的公平。旗下所管理的所有资产组合，包括证券投资基金和特定客户资产管理专户均严格遵循制度进行公平交易。制度中包含的主要控制方法如下：

（1）公司建立资源共享的投资研究信息平台，所有研究成果对所有投资组合公平开放，确保各投资组合在获得研究支持和实施投资决策方面享有公平的机会。

（2）公司将投资管理职能和交易执行职能相隔离，实行集中交易制度，建立了合理且可操作的公平交易分配机制，确保各投资组合享有公平的交易执行机会。对于交易所公开竞价交易，遵循“时间优先、价格优先、比例分配”的原则，全部通过交易系统进行比例分配；对于非集中竞价交易、以公司名义进行的场外交易，遵循“价格优先、比例分配”的原则按事前独立确定的投资方案对交易结果进行分配。

（3）公司建立了清晰的投资授权制度，明确各层级投资决策主体的职责和权限划分，组合投资经理充分发挥专业判断能力，不受他人干预，在授权范围内独立行使投资决策权，维护公平的投资管理环境，维护所管理投资组合的合法利益，保证各投资组合交易决策的客观性和独立性，防范不公平及异常交易的发生。

（4）公司建立统一的投资对象备选库和交易对手备选库，制定明确的备选库建立、维护程序。在全公司适用股票、债券备选库的基础上，根据不同投资组合的投资目标、投资风格、投资范围和关联交易限制等，按需要建立不同投资组合的投资对象风格库和交易对手备选库，组合经理在此基础上根据投资授权构建投资组合。

（5）公司中央交易室和风险管理部进行日常投资交易行为监控，风险管理部负责对各投资组合公平交易进行事后分析，于每季度和每年度分别对公司管理的不同投资组合的整体收益率差异、分投资类别的收益率差异以及不同时间窗口同向交易的交易价差进行分析，通过分析评估和信息披露来加强对公平交易过程和结果的监督。

4.3.2 公平交易制度的执行情况

本公司制定了严格的投资控制制度和公平交易监控制度来保证旗下基金运作的公平，旗下所管理的所有资产组合，包括证券投资基金和私募资产管理计划均严格遵循制度进行公平交易。

公司建立资源共享的投资研究信息平台，确保各投资组合在获得投资信息、投资建议和实施投资决策方面享有公平的机会。公司在交易执行环节实行集中交易制度，建立公平的交易分配制度。

对于交易所公开竞价交易，遵循“价格优先、时间优先”的原则，全部通过交易系统进行比例分配；对于非集中竞价交易、以公司名义进行的场外交易，遵循公平交易分配原则对交易结果进行分配。

公司中央交易室和风险管理部进行日常投资交易行为监控，风险管理部负责对各账户公平交易进行事后分析，于每季度和每年度分别对公司管理的不同投资组合的整体收益率差异、分投资类别的收益率差异以及不同时间窗口同向交易的交易价差进行分析，通过分析评估和信息披露来加强对公平交易过程和结果的监督。

报告期内本公司严格执行公平交易制度，公平对待旗下各投资组合，未发现任何违反公平交易的行为。

4.3.3 异常交易行为的专项说明

本基金于本报告期内不存在异常交易行为。本报告期内，本公司管理的所有投资组合参与的交易所公开竞价同日反向交易成交较少的单边交易量没有超过该证券当日总成交量 5% 的情形，本基金与本公司管理的其他投资组合在不同时间窗下（如日内、3 日内、5 日内）同向交易的交易价差未出现异常。

4.4 管理人对报告期内基金的投资策略和业绩表现的说明

4.4.1 报告期内基金投资策略和运作分析

本报告期内，债市经历了对“利率透支”的理性修复，打破单边下行行情，同时，宏观叙事乐观，贸易摩擦，政策思路及监管态度的变化等不可预测因素增多，债市全年呈现宽幅震荡、利率中枢上移、结构显著分化的特征。具体来看，1 月至 3 月中上旬，央行收紧资金打破利率下行惯性，同时，以 DeepSeek 为代表的科技叙事提振国内经济增长预期，债券市场在资金面和市场风险偏好的双重压力下大幅回调，十年国债收益率上行 29BP 至 1.90%，三十年国债收益率上行 27BP 至 2.11%。3 月下旬，配置盘入场，叠加央行对资金态度或有所软化，十年国债收益率下行至 1.8% 左右。4 月初，美国“对等关税”幅度超预期，在外需风险、避险情绪及国内宽货币预期升温的背景下，十年国债收益率于 4 月 7 日大幅下行至 1.63% 的低位。此后，关税预期反复、降息降准政策落地、央行买断式逆回购前置操作且月中二次询价释放“宽货币”信号，债市进入低位震荡期。

进入三季度，中美经贸谈判短期落地，债市主线切换至“反内卷”，权益、商品市场交易基本面好转预期，股债跷板效应下债市承压明显。9月，债券市场继续调整，尤其是长端收益率上行显著，债券收益率呈现陡峭化。10月，市场赔率较高，叠加海外贸易政策扰动和月末央行重启国债买卖，债市迎来一轮修复行情，十年国债收益率下破 1.8%。11至12月，央行买债落地不及预期，公募新规预期反复，市场一致预期强化，债基赎回扰动不断出现，机构行为偏谨慎，债市低波震荡筑底后大幅上行，曲线进一步走陡。截至12月31日，一年国债较上年末上行 25BP 至 1.34%，十年国债上行 17BP 至 1.85%。超长债方面，三十年国债较上年末上行 36BP 至 2.27%。信用债以一、三、五年 AA+中短期票据收益为例，一年 AA+中短期票据较上年末下行 1BP 至 1.77%，三、五年期 AA+中短期票据分别上行 8BP、12BP 至 1.99%、2.17%。

组合操作方面，一季度，资金价格抬升、科技主题驱动股债跷板效应明显，基金赎回持续扰动，信用债票息价值回归、利差走阔至高点，我们维持了中性杠杆和中性久期，配置了 1-3 年中高等级信用债作为底仓，并根据对宏观经济、货币政策的判断，综合考虑流动性、利差分位数、绝对收益等因素，择机增配了部分优质银行二级资本债、中长久期利率债和地方债。二季度，资金面趋于平稳偏松，债市快速下行后，维持低位震荡，我们在维持底仓配置 1-3 年中高等级信用债为主的操作思路并控制整体组合久期的基础上，适当增加了部分 3-5 年偏长期高流动性品种的配置，灵活调节组合杠杆和久期。三季度，资金面维持平稳宽松，随着债市利率持续调整上行，资产套息空间较为明显，组合在本季度适度增加了杠杆操作，同时，市场调整到位后，我们适度拉长久期，提升组合静态收益。四季度，组合对持仓结构进行了优化，减持了部分中短期限且性价比偏低的信用债品种及中长久期金融债和利率债品种，置换为具有套息优势的中短久期信用，提高整体组合流动性。

4.4.2 报告期内基金的业绩表现

本基金（各类）份额净值及业绩表现请见“3.1 主要会计数据和财务指标”及“3.2.1 基金份额净值增长率及其与同期业绩比较基准收益率的比较”部分披露。

4.5 管理人对宏观经济、证券市场及行业走势的简要展望

展望 2026 年，作为“十五五”开局之年，国内经济结构转型继续深化，经济增长的核心驱动可能来自于：科技创新与产业升级、内需消费的渐进修复、财政与准财政发力、与新兴市场合作等外部环境的结构性机遇。潜在风险则一方面是房地产市场仍处于深度调整期，另一方面地缘政治冲突与贸易保护主义仍有较大不确定性，外贸对于经济的贡献或受到扰动。对于债券市场，我们认为国内基本面复苏弹性和政策的发力节奏将成为影响行情的主要因素，当前经济更强调韧性、政策交易较为充分，市场或延续震荡行情，固收投资的主线或更多在于票息机会的把握，同时可

依据增长和流动性的预期差参与长端波段博弈机会。后续配置方面，本基金仍以中高信用等级信用债作为底仓，根据对宏观经济、货币政策的判断，适时调整组合久期和杠杆，采取票息策略为主的思路。在严控信用风险的基础上，我们将继续对各类债券品种精耕细作，加强收益挖掘。同时也会密切关注利率债、银行二级资本债等品种的交易机会，择机参与以增厚组合收益。

4.6 管理人内部有关本基金的监察稽核工作情况

2025 年度，根据《证券投资基金法》等法律法规及有关要求，本基金管理人诚实守信、勤勉尽责，依法履行基金管理人职责，落实风险控制，强化合规管理职能，确保基金管理业务运作的安全、规范，保护基金投资人的合法权益。

（一）加强全面风险管理能力建设，提升投资合规控制效能。

公司风险管理部门紧密跟踪法律法规要求，在严格管控基金日常投资运作风险的同时，持续完善全面风险管理体系，提升基金市场风险、信用风险、流动性风险、操作风险等关键风险的管控水平。坚持风控先行，审慎评估各类新产品与新业务方案，切实保护投资者合法权益。推动风险管理数字化转型，不断加强智能风控平台建设，提升系统监测预警能力。

（二）强化培训教育及重点领域合规提示，牢固树立全员风险合规防范意识。

公司牢固树立全员风险合规防范意识。公司围绕监管规定以及行业热点、重点、难点问题，组织开展了多场合规培训，加强重点领域合规提示，传递合规经营导向，营造公司合规文化，加深了员工对新法律法规的理解及强化其风险合规意识。加强案防管理，强化员工行为合规管控，提高了员工内部控制、风险管理的技能和水平，公司内控合规和风险管理体系得到进一步的夯实和优化。

（三）持续夯实公司合规管理体系，合规文化建设成效显著。

公司内控合规部门着力持续夯实合规管理体系，体系内“三道防线”各司其职、协同发力。公司积极践行中国特色金融文化，促进合规文化建设取得新实效；公司紧密跟进《推动公募基金高质量发展行动方案》，持续扎实推进监管新规定跟踪落实工作，全年加强建立全面、系统、规范的规章制度体系，以持续抓好制度建设及执行助推公司合规管理常态长效发展。

（四）全面开展内部监督检查，强化公司内部控制。

公司审计部门坚持以法律法规和公司各项制度为依据，按照监管机构的要求对基金运作和公司经营所涉及的各个环节实施严格的稽核监督。通过对投资研究、市场销售、运营、信息技术等业务条线内部控制关键点开展定期和不定期检查，有效促进公司内部控制制度规范、执行有效，内控管理水平不断提升。

4.7 管理人对报告期内基金估值程序等事项的说明

本基金管理人严格按照企业会计准则、中国证监会相关规定、中国证券投资基金业协会相关指引和基金合同关于估值的约定，对基金所持有的投资品种进行估值。保证基金估值的公平、合理，保持估值政策和程序的一贯性。本基金托管人根据法律法规要求履行估值及净值计算的复核责任。

本基金管理人制定了健全、有效的估值政策和程序，经公司管理层批准后实行，并成立了估值委员会，估值委员会成员具有多年的证券、基金从业经验，熟悉相关法律法规，具备投资、研究、风险管理、法律合规或基金估值运作等方面的专业胜任能力。估值委员会定期对估值政策和程序进行评价，在发生了影响估值政策和程序的有效性、适用性的情况后，及时召开临时会议进行研究，及时修订估值方法，以保证其持续适用。基金经理可参与估值原则和方法的讨论，但不参与估值原则和方法的最终决策和日常估值的执行。

本基金管理人参与估值流程各方之间不存在任何重大利益冲突。

本基金管理人已与中债金融估值中心有限公司、中证指数有限公司签署服务协议，由其按约定提供相关债券品种、流通受限股票的估值参考数据。

4.8 管理人对报告期内基金利润分配情况的说明

根据相关法律法规和基金合同要求，本基金本报告期内对上一年度及本报告期可供分配利润进行了收益分配，具体情况参见 7.4.11 利润分配情况。

4.9 管理人对会计师事务所出具非标准审计报告所涉相关事项的说明

无。

4.10 报告期内管理人对本基金持有人数或基金资产净值预警情形的说明

本基金本报告期内无需预警说明。

§ 5 托管人报告

5.1 报告期内本基金托管人遵规守信情况声明

作为本基金的托管人，中信银行严格遵守了《中华人民共和国证券投资基金法》及其他有关法律法规、基金合同和托管协议的规定，对交银施罗德稳利中短债债券型证券投资基金报告期的投资运作，进行了认真、独立的会计核算和必要的投资监督，履行了托管人的义务，不存在任何损害基金份额持有人利益的行为。

5.2 托管人对报告期内本基金投资运作遵规守信、净值计算、利润分配等情况的说明

本托管人认为，交银施罗德基金管理有限公司在交银施罗德稳利中短债债券型证券投资基金

的投资运作、基金资产净值的计算、基金份额申购赎回价格的计算、基金费用开支及利润分配等问题上，不存在损害基金份额持有人利益的行为；在报告期内，严格遵守了《中华人民共和国证券投资基金法》等有关法律法规，在各重要方面的运作严格按照基金合同的规定进行。

5.3 托管人对本年度报告中财务信息等内容的真实、准确和完整发表意见

本托管人认为，交银施罗德基金管理有限公司的信息披露事务符合《公开募集证券投资基金信息披露管理办法》及其他相关法律法规的规定，基金管理人所编制和披露的报告期内的财务指标、净值表现、收益分配情况、财务会计报告、投资组合报告等信息真实、准确、完整，未发现有关损害基金持有人利益的行为。

§ 6 审计报告

6.1 审计报告基本信息

财务报表是否经过审计	是
审计意见类型	标准无保留意见
审计报告编号	安永华明（2026）审字第 70066074_B08 号

6.2 审计报告的基本内容

审计报告标题	审计报告
审计报告收件人	交银施罗德稳利中短债债券型证券投资基金全体基金份额持有人
审计意见	我们审计了交银施罗德稳利中短债债券型证券投资基金的财务报表，包括 2025 年 12 月 31 日的资产负债表，2025 年度的利润表、净资产变动表以及相关财务报表附注。 我们认为，后附的交银施罗德稳利中短债债券型证券投资基金的财务报表在所有重大方面按照企业会计准则的规定编制，公允反映了交银施罗德稳利中短债债券型证券投资基金 2025 年 12 月 31 日的财务状况以及 2025 年度的经营成果和净资产变动情况。
形成审计意见的基础	我们按照中国注册会计师审计准则的规定执行了审计工作。审计报告的“注册会计师对财务报表审计的责任”部分进一步阐述了我们在这些准则下的责任。按照《中国注册会计师独立性准则第 1 号——财务报表审计和审阅业务对独立性的要求》和中国注册会计师职业道德守则，我们独立于交银施罗德稳利中短债债券型证券投资基金，并履行了职业道德方面的其他责任。我们在审计中遵循了对公众利益实体审计的独立性要求。我们相信，我们获取的审计证据是充分、适当的，为发表审计意见提供了基础。
其他信息	交银施罗德稳利中短债债券型证券投资基金管理层对其他信息负责。其他信息包括年度报告中涵盖的信息，但不包括财务报表和我们的审计报告。 我们对财务报表发表的审计意见不涵盖其他信息，我们也

	<p>不对其他信息发表任何形式的鉴证结论。</p> <p>结合我们对财务报表的审计，我们的责任是阅读其他信息，在此过程中，考虑其他信息是否与财务报表或我们在审计过程中了解到的情况存在重大不一致或者似乎存在重大错报。</p> <p>基于我们已执行的工作，如果我们确定其他信息存在重大错报，我们应当报告该事实。在这方面，我们无任何事项需要报告。</p>
<p>管理层和治理层对财务报表的责任</p>	<p>管理层负责按照企业会计准则的规定编制财务报表，使其实现公允反映，并设计、执行和维护必要的内部控制，以使财务报表不存在由于舞弊或错误导致的重大错报。</p> <p>在编制财务报表时，管理层负责评估交银施罗德稳利中短债债券型证券投资基金的持续经营能力，披露与持续经营相关的事项（如适用），并运用持续经营假设，除非计划进行清算、终止运营或别无其他现实的选择。</p> <p>治理层负责监督交银施罗德稳利中短债债券型证券投资基金的财务报告过程。</p>
<p>注册会计师对财务报表审计的责任</p>	<p>我们的目标是对财务报表整体是否不存在由于舞弊或错误导致的重大错报获取合理保证，并出具包含审计意见的审计报告。合理保证是高水平的保证，但并不能保证按照审计准则执行的审计在某一重大错报存在时总能发现。错报可能由于舞弊或错误导致，如果合理预期错报单独或汇总起来可能影响财务报表使用者依据财务报表作出的经济决策，则通常认为错报是重大的。</p> <p>在按照审计准则执行审计工作的过程中，我们运用职业判断，并保持职业怀疑。同时，我们也执行以下工作：</p> <p>(1) 识别和评估由于舞弊或错误导致的财务报表重大错报风险，设计和实施审计程序以应对这些风险，并获取充分、适当的审计证据，作为发表审计意见的基础。由于舞弊可能涉及串通、伪造、故意遗漏、虚假陈述或凌驾于内部控制之上，未能发现由于舞弊导致的重大错报的风险高于未能发现由于错误导致的重大错报的风险。</p> <p>(2) 了解与审计相关的内部控制，以设计恰当的审计程序，但目的并非对内部控制的有效性发表意见。</p> <p>(3) 评价管理层选用会计政策的恰当性和作出会计估计及相关披露的合理性。</p> <p>(4) 对管理层使用持续经营假设的恰当性得出结论。同时，根据获取的审计证据，就可能导致对交银施罗德稳利中短债债券型证券投资基金持续经营能力产生重大疑虑的事项或情况是否存在重大不确定性得出结论。如果我们得出结论认为存在重大不确定性，审计准则要求我们在审计报告中提请报表使用者注意财务报表中的相关披露；如果披露不充分，我们应当发表非无保留意见。我们的结论基于截至审计报告日可获得的信息。然而，未来的事项或情况可能导致交银施罗德稳利中短债债券型证券投资基金不能持续经</p>

	营。 (5)评价财务报表的总体列报（包括披露）、结构和内容，并评价财务报表是否公允反映相关交易和事项。 我们与治理层就计划的审计范围、时间安排和重大审计发现等事项进行沟通，包括沟通我们在审计中识别出的值得关注的内部控制缺陷。
会计师事务所的名称	安永华明会计师事务所（特殊普通合伙）
注册会计师的姓名	费泽旭 赵梓云
会计师事务所的地址	北京市东城区东长安街1号东方广场安永大楼17层
审计报告日期	2026年3月26日

§ 7 年度财务报表

7.1 资产负债表

会计主体：交银施罗德稳利中短债债券型证券投资基金

报告截止日：2025年12月31日

单位：人民币元

资产	附注号	本期末 2025年12月31日	上年度末 2024年12月31日
资产：			
货币资金	7.4.7.1	274,197.84	200,581,242.01
结算备付金		60,310,576.91	16,934,297.80
存出保证金		69,343.61	28,236.51
交易性金融资产	7.4.7.2	12,749,831,657.23	24,013,159,403.07
其中：股票投资		-	-
基金投资		-	-
债券投资		12,699,445,547.64	24,003,149,759.23
资产支持证券投资		50,386,109.59	10,009,643.84
贵金属投资		-	-
其他投资		-	-
衍生金融资产	7.4.7.3	-	-
买入返售金融资产	7.4.7.4	-	-
应收清算款		124,876.20	-
应收股利		-	-
应收申购款		7,544,684.31	1,064,312,839.80
递延所得税资产		-	-
其他资产	7.4.7.8	-	-
资产总计		12,818,155,336.10	25,295,016,019.19
负债和净资产	附注号	本期末 2025年12月31日	上年度末 2024年12月31日
负债：			
短期借款		-	-
交易性金融负债		-	-

衍生金融负债	7.4.7.3	-	-
卖出回购金融资产款		2,120,846,017.07	2,733,508,929.88
应付清算款		41,836.51	-
应付赎回款		55,646.67	7,391.49
应付管理人报酬		1,811,177.22	3,703,600.07
应付托管费		724,470.89	1,481,440.06
应付销售服务费		402,835.97	1,462,954.94
应付投资顾问费		-	-
应交税费		916,408.71	1,712,823.56
应付利润		-	-
递延所得税负债		-	-
其他负债	7.4.7.9	358,756.93	445,726.36
负债合计		2,125,157,149.97	2,742,322,866.36
净资产：			
实收基金	7.4.7.10	9,159,397,596.23	19,536,816,800.20
未分配利润	7.4.7.12	1,533,600,589.90	3,015,876,352.63
净资产合计		10,692,998,186.13	22,552,693,152.83
负债和净资产总计		12,818,155,336.10	25,295,016,019.19

注：报告截止日 2025 年 12 月 31 日，基金份额总额 9,159,397,596.23 份，其中交银稳利中短债债券 A 基金份额总额 8,033,766,750.24 份，基金份额净值 1.1729 元；交银稳利中短债债券 C 基金份额总额 825,971,737.56 份，基金份额净值 1.1677 元；交银稳利中短债债券 E 基金份额总额 299,659,108.43 份，基金份额净值 1.0192 元。

7.2 利润表

会计主体：交银施罗德稳利中短债债券型证券投资基金

本报告期：2025 年 1 月 1 日至 2025 年 12 月 31 日

单位：人民币元

项目	附注号	本期 2025 年 1 月 1 日至 2025 年 12 月 31 日	上年度可比期间 2024 年 1 月 1 日至 2024 年 12 月 31 日
一、营业总收入		360,875,542.34	869,575,752.29
1. 利息收入		1,254,841.83	6,506,637.09
其中：存款利息收入	7.4.7.13	1,244,845.38	6,366,256.56
债券利息收入		-	-
资产支持证券 利息收入		-	-
买入返售金融 资产收入		9,996.45	140,380.53
其他利息收入		-	-
2. 投资收益（损失以 “-”填列）		540,701,481.48	783,291,484.22

其中：股票投资收益	7.4.7.14	-	-
基金投资收益		-	-
债券投资收益	7.4.7.15	539,805,417.26	781,491,128.71
资产支持证券投资 投资收益	7.4.7.16	896,064.22	1,800,355.51
贵金属投资收 益	7.4.7.17	-	-
衍生工具收益	7.4.7.18	-	-
股利收益	7.4.7.19	-	-
以摊余成本计 量的金融资产终止确 认产生的收益		-	-
其他投资收益		-	-
3. 公允价值变动收益 (损失以“-”号填 列)	7.4.7.20	-181,339,406.43	78,206,721.52
4. 汇兑收益(损失以 “-”号填列)		-	-
5. 其他收入(损失以 “-”号填列)	7.4.7.21	258,625.46	1,570,909.46
减：二、营业总支出		104,354,917.95	134,254,317.38
1. 管理人报酬	7.4.10.2.1	35,349,738.40	46,727,984.29
2. 托管费	7.4.10.2.2	14,139,895.30	18,691,193.86
3. 销售服务费	7.4.10.2.3	8,019,707.48	20,662,175.30
4. 投资顾问费		-	-
5. 利息支出		44,876,277.02	45,605,348.78
其中：卖出回购金融 资产支出		44,876,277.02	45,605,348.78
6. 信用减值损失	7.4.7.22	-	-
7. 税金及附加		1,583,536.70	2,181,515.75
8. 其他费用	7.4.7.23	385,763.05	386,099.40
三、利润总额(亏损 总额以“-”号填列)		256,520,624.39	735,321,434.91
减：所得税费用		-	-
四、净利润(净亏损 以“-”号填列)		256,520,624.39	735,321,434.91
五、其他综合收益的 税后净额		-	-
六、综合收益总额		256,520,624.39	735,321,434.91

7.3 净资产变动表

会计主体：交银施罗德稳利中短债债券型证券投资基金

本报告期：2025年1月1日至2025年12月31日

单位：人民币元

项目	本期 2025年1月1日至2025年12月31日			
	实收基金	其他综合收益	未分配利润	净资产合计
一、上期期末净资产	19,536,816,800 .20	-	3,015,876,352. 63	22,552,693,152. 83
二、本期期初净资产	19,536,816,800 .20	-	3,015,876,352. 63	22,552,693,152. 83
三、本期增减变动额(减少以“-”号填列)	- 10,377,419,203 .97	-	- 1,482,275,762. 73	- 11,859,694,966. 70
(一)、综合收益总额	-	-	256,520,624.39	256,520,624.39
(二)、本期基金份额交易产生的净资产变动数(净资产减少以“-”号填列)	- 10,377,419,203 .97	-	- 1,491,719,480. 24	- 11,869,138,684. 21
其中：1. 基金申购款	30,325,235,162 .60	-	4,603,332,936. 87	34,928,568,099. 47
2. 基金赎回款	- 40,702,654,366 .57	-	- 6,095,052,417. 11	- 46,797,706,783. 68
(三)、本期向基金份额持有人分配利润产生的净资产变动(净资产减少以“-”号填列)	-	-	- 247,076,906.88	- -247,076,906.88
四、本期期末净资产	9,159,397,596. 23	-	1,533,600,589. 90	10,692,998,186. 13
项目	上年度可比期间 2024年1月1日至2024年12月31日			
	实收基金	其他综合收益	未分配利润	净资产合计
一、上期期末净资产	13,976,993,685 .71	-	1,746,429,103. 67	15,723,422,789. 38
二、本期期初净资产	13,976,993,685	-	1,746,429,103.	15,723,422,789.

资产	. 71		67	38
三、本期增减变动额(减少以“-”号填列)	5, 559, 823, 114. 49	-	1, 269, 447, 248. 96	6, 829, 270, 363. 4 5
(一)、综合收益总额	-	-	735, 321, 434. 91	735, 321, 434. 91
(二)、本期基金份额交易产生的净资产变动数(净资产减少以“-”号填列)	5, 559, 823, 114. 49	-	714, 064, 722. 90	6, 273, 887, 837. 3 9
其中：1. 基金申购款	56, 427, 805, 813 . 55	-	8, 132, 761, 843. 26	64, 560, 567, 656. 81
2. 基金赎回款	- 50, 867, 982, 699 . 06	-	- 7, 418, 697, 120. 36	- 58, 286, 679, 819. 42
(三)、本期向基金份额持有人分配利润产生的净资产变动(净资产减少以“-”号填列)	-	-	- 179, 938, 908. 85	-179, 938, 908. 85
四、本期期末净资产	19, 536, 816, 800 . 20	-	3, 015, 876, 352. 63	22, 552, 693, 152. 83

报表附注为财务报表的组成部分。

本报告 7.1 至 7.4 财务报表由下列负责人签署：

袁庆伟

周云康

许颖

基金管理人负责人

主管会计工作负责人

会计机构负责人

7.4 报表附注

7.4.1 基金基本情况

交银施罗德稳利中短债债券型证券投资基金(以下简称“本基金”)系经中国证券监督管理委员会(以下简称“中国证监会”)证监许可[2019]1984号《关于准予交银施罗德稳利中短债债券型证券投资基金注册的批复》的准许,由交银施罗德基金管理有限公司向社会公开发行募集,基金合同于2019年12月13日生效,首次设立募集规模为991,472,171.16份基金份额。本基金为契

约型开放式，存续期限不定。本基金的基金管理人及注册登记机构为交银施罗德基金管理有限公司，基金托管人为中信银行股份有限公司。

根据《交银施罗德稳利中短债债券型证券投资基金基金合同》和《交银施罗德稳利中短债债券型证券投资基金招募说明书》的有关规定，本基金根据收费方式的不同，将基金份额分为不同的类别。在投资人认购/申购时收取前端认购/申购费用，在赎回时根据持有期限收取赎回费用，并不再从本类别基金财产中计提销售服务费的，称为 A 类基金份额；在投资人认购/申购时不收取认购/申购费用，而是从本类别基金财产中计提销售服务费，在赎回时根据持有期限收取赎回费用的，称为 C 类基金份额；在投资人申购时不收取申购费用，在赎回时根据持有期限收取赎回费用，并从本类别基金财产中计提销售服务费的，称为 E 类基金份额。本基金 A 类、C 类、E 类基金份额单独设置基金代码，分别计算和公告基金份额净值和基金份额累计净值。

本基金的投资范围为具有良好流动性的金融工具，包括债券（含国债、金融债、央行票据、地方政府债、政府支持债、政府支持机构债、企业债、公司债、可分离交易可转债的纯债部分、公开发行的次级债、短期融资券、超短期融资券、中期票据）、资产支持证券、债券回购、银行存款（包括定期存款、协议存款、通知存款等）、同业存单、货币市场工具，以及法律法规允许投资的其他金融工具。本基金不投资于股票等资产，也不投资于可转换债券（可分离交易可转债的纯债部分除外）、可交换债券。如法律法规或监管机构以后允许基金投资其他品种，基金管理人在履行适当程序后，可以将其纳入投资范围。

基金的投资组合比例为：本基金投资于债券资产的比例不低于基金资产的 80%，其中投资于中短期债券的比例不低于非现金资产的 80%。本基金持有的现金或到期日在一年以内的政府债券的比例合计不低于基金资产净值的 5%，其中现金不包括结算备付金、存出保证金、应收申购款等。本基金所指的中短期债券是指剩余期限不超过三年（含）的债券资产，包括国债、金融债、央行票据、地方政府债、政府支持债、政府支持机构债、企业债、公司债、可分离交易可转债的纯债部分、公开发行的次级债、短期融资券、超短期融资券、中期票据。如果法律法规或中国证监会变更投资品种的投资比例限制，基金管理人在履行适当程序后，可以调整上述投资品种的投资比例。

本基金的业绩比较基准为中债总财富（1-3 年）指数收益率×80%+一年期定期存款利率（税后）×20%。

本财务报表由本基金的基金管理人交银施罗德基金管理有限公司于 2026 年 3 月 26 日批准报出。

7.4.2 会计报表的编制基础

本基金的财务报表按照财政部于 2006 年 2 月 15 日及以后期间颁布的《企业会计准则—基本准则》、各项具体会计准则、《资产管理产品相关会计处理规定》及其他相关规定（以下合称“企业会计准则”）、中国证监会颁布的《证券投资基金信息披露 XBRL 模板第 3 号〈年度报告和中期报告〉》以及参考本基金的基金合同和在财务报表附注 7.4.4 所列示的中国证监会、中国证券投资基金业协会（以下简称“中国基金业协会”）发布的有关规定及其允许的基金行业实务操作编制。

本财务报表以持续经营为基础编制。

7.4.3 遵循企业会计准则及其他有关规定的声明

本财务报表符合企业会计准则的要求，真实、完整地反映了本基金于 2025 年 12 月 31 日的财务状况以及 2025 年度的经营成果和净资产变动情况。

7.4.4 重要会计政策和会计估计

7.4.4.1 会计年度

本基金会计年度为公历 1 月 1 日起至 12 月 31 日止。

7.4.4.2 记账本位币

本基金的记账本位币为人民币。

7.4.4.3 金融资产和金融负债的分类

金融工具，是指形成一方的金融资产并形成其他方的金融负债或权益工具的合同。当本基金成为金融工具合同的一方时，确认相关的金融资产、金融负债或权益工具。

(1) 金融资产的分类

金融资产于初始确认时分类为：以摊余成本计量的金融资产、以公允价值计量且其变动计入其他综合收益的金融资产及以公允价值计量且其变动计入当期损益的金融资产。金融资产的分类取决于本基金管理金融资产的业务模式和金融资产的合同现金流量特征。本基金现无金融资产分类为以公允价值计量且其变动计入其他综合收益的金融资产。

债务工具

本基金持有的债务工具是指从发行方角度分析符合金融负债定义的工具，分别采用以下两种方式进行计量：

以摊余成本计量：

本基金管理以摊余成本计量的金融资产的业务模式为以收取合同现金流量为目标，且以摊余成本计量的金融资产的合同现金流量特征与基本借贷安排相一致，即在特定日期产生的现金流量，仅为对本金和以未偿付本金金额为基础的利息的支付。本基金持有的以摊余成本计量的金融

资产主要为银行存款、买入返售金融资产和其他各类应收款项等。

以公允价值计量且其变动计入当期损益：

本基金将持有的未划分为以摊余成本计量的债务工具，以公允价值计量且其变动计入当期损益。

本基金持有的以公允价值计量且其变动计入当期损益的金融资产主要为债券投资和资产支持证券投资，在资产负债表中以交易性金融资产列示。

权益工具

权益工具是指从发行方角度分析符合权益定义的工具。本基金将对其没有控制、共同控制和重大影响的权益工具(主要为股权投资)按照公允价值计量且其变动计入当期损益，在资产负债表中列示为交易性金融资产。

(2) 金融负债

金融负债于初始确认时分类为以摊余成本计量的金融负债和以公允价值计量且其变动计入当期损益的金融负债。本基金目前暂无金融负债分类为以公允价值计量且其变动计入当期损益的金融负债。本基金持有的以摊余成本计量的金融负债包括卖出回购金融资产款和其他各类应付款项等。

(3) 衍生金融工具

本基金将持有的衍生金融工具以公允价值计量且其变动计入当期损益，在资产负债表中列示为衍生金融资产/负债。

7.4.4.4 金融资产和金融负债的初始确认、后续计量和终止确认

金融资产或金融负债在初始确认时以公允价值计量。对于以公允价值计量且其变动计入当期损益的金融资产和金融负债，相关交易费用计入当期损益。对于其他类别的金融资产和金融负债，相关交易费用计入初始确认金额。

对于以公允价值计量且其变动计入当期损益的金融资产，按照公允价值进行后续计量；对于应收款项和其他金融负债采用实际利率法，以摊余成本进行后续计量。

本基金对于以摊余成本计量的金融资产，以预期信用损失为基础确认损失准备。

本基金考虑有关过去事项、当前状况以及对未来经济状况的预测等合理且有依据的信息，以发生违约的风险为权重，计算合同应收的现金流量与预期能收到的现金流量之间差额的现值的概率加权金额，确认预期信用损失。

于每个资产负债表日，本基金对于处于不同阶段的金融工具的预期信用损失分别进行计量。金融工具自初始确认后信用风险未显著增加的，处于第一阶段，本基金按照未来 12 个月内的预期信用损失计量损失准备；金融工具自初始确认后信用风险已显著增加但尚未发生信用减值的，

处于第二阶段，本基金按照该工具整个存续期的预期信用损失计量损失准备；金融工具自初始确认后已经发生信用减值的，处于第三阶段，本基金按照该工具整个存续期的预期信用损失计量损失准备。

对于在资产负债表日具有较低信用风险的金融工具，本基金假设其信用风险自初始确认后并未显著增加，认定为处于第一阶段的金融工具，按照未来 12 个月内的预期信用损失计量损失准备。

本基金对于处于第一阶段和第二阶段的金融工具，按照其未扣除减值准备的账面余额和实际利率计算利息收入。对于处于第三阶段的金融工具，按照其账面余额减已计提减值准备后的摊余成本和实际利率计算利息收入。

本基金将计提或转回的损失准备计入当期损益。

金融资产满足下列条件之一的，予以终止确认：(1)收取该金融资产现金流量的合同权利终止；(2)该金融资产已转移，且本基金将金融资产所有权上几乎所有的风险和报酬转移给转入方；或者(3)该金融资产已转移，虽然本基金既没有转移也没有保留金融资产所有权上几乎所有的风险和报酬，但是放弃了对该金融资产控制。

金融资产终止确认时，其账面价值与收到的对价的差额，计入当期损益。

当金融负债的现时义务全部或部分已经解除时，终止确认该金融负债或义务已解除的部分。终止确认部分的账面价值与支付的对价之间的差额，计入当期损益。

7.4.4.5 金融资产和金融负债的估值原则

公允价值，是指市场参与者在计量日发生的有序交易中，出售一项资产所能收到或者转移一项负债所需支付的价格。

本基金持有的以公允价值计量且其变动计入当期损益的金融资产和金融负债按如下原则确定公允价值并进行估值：

(1)存在活跃市场的金融工具按其估值日的市场交易价格确定公允价值；估值日无交易且最近交易日后未发生影响公允价值计量的重大事件的，按最近交易日的市场交易价格确定公允价值。有充足证据表明估值日或最近交易日的市场交易价格不能真实反映公允价值的，应对市场交易价格进行调整，确定公允价值。与上述投资品种相同，但具有不同特征的，应以相同资产或负债的公允价值为基础，并在估值技术中考虑不同特征因素的影响。特征是指对资产出售或使用的限制等，如果该限制是针对资产持有者的，那么在估值技术中不应将该限制作为特征考虑。此外，基金管理人不应考虑因大量持有相关资产或负债所产生的溢价或折价。

(2)当金融工具不存在活跃市场，采用在当前情况下适用并且有足够可利用数据和其他信息

支持的估值技术确定公允价值。采用估值技术时，优先使用可观察输入值，只有在无法取得相关资产或负债可观察输入值或取得不切实可行的情况下，才可以使用不可观察输入值。

(3) 如经济环境发生重大变化或证券发行人发生影响金融工具价格的重大事件，应对估值进行调整并确定公允价值。

7.4.4.6 金融资产和金融负债的抵销

本基金持有的资产和承担的负债基本为金融资产和金融负债。当本基金 1) 具有抵销已确认金额的法定权利且该种法定权利现在是可执行的；且 2) 交易双方准备按净额结算时，金融资产与金融负债按抵销后的净额在资产负债表中列示。

7.4.4.7 实收基金

实收基金为对外发行基金份额所募集的总金额在扣除损益平准金分摊部分后的余额。由于基金份额拆分/折算引起的实收基金份额变动于基金份额拆分/折算日根据拆分前的基金份额数及确定的拆分/折算比例计算确认。由于申购和赎回引起的实收基金变动分别于基金申购确认日及基金赎回确认日确认。上述申购和赎回分别包括基金转换所引起的转入基金的实收基金增加和转出基金的实收基金减少。

7.4.4.8 损益平准金

损益平准金包括已实现平准金和未实现平准金。已实现平准金指在申购或赎回基金份额时，申购或赎回款项中包含的按累计未分配的已实现损益占净资产比例计算的金额。未实现平准金指在申购或赎回基金份额时，申购或赎回款项中包含的按累计未实现损益占净资产比例计算的金额。损益平准金于基金申购确认日或基金赎回确认日认列，并于期末全额转入未分配利润/(累计亏损)。

7.4.4.9 收入/(损失)的确认和计量

股票投资在持有期间应取得的现金股利扣除由上市公司代扣代缴的个人所得税后的净额确认为投资收益。债券投资和资产支持证券投资在持有期间应取得的按票面利率(对于贴现债为按发行价计算的利率)或合同利率计算的利息扣除在适用情况下由债券和资产支持证券发行企业代扣代缴的个人所得税及由基金管理人缴纳的增值税后的净额确认为投资收益。

以公允价值计量且其变动计入当期损益的金融资产在持有期间的公允价值变动扣除按票面利率(对于贴现债为：按发行价计算的利率)或合同利率计算的利息后的净额确认为公允价值变动损益；于处置时，其处置价格与初始确认金额之间的差额扣除相关交易费用及在适用情况下由基金管理人缴纳的增值税后的净额确认为投资收益，其中包括从公允价值变动损益结转的公允价值累计变动额。

应收款项在持有期间确认的利息收入按实际利率法计算，实际利率法与直线法差异较小的则按直线法计算。

7.4.4.10 费用的确认和计量

本基金的管理人报酬、托管费和销售服务费（若有）在费用涵盖期间按基金合同约定的费率和计算方法逐日确认。

以摊余成本计量的金融负债在持有期间确认的利息支出按实际利率法计算，实际利率法与直线法差异较小的则按直线法计算。

7.4.4.11 基金的收益分配政策

由于本基金 A 类基金份额不收取销售服务费，C 类基金份额和 E 类基金份额收取销售服务费，各基金份额类别对应的可供分配利润将有所不同；在符合有关基金分红条件的前提下，本基金管理人可以根据实际情况进行收益分配，具体分配方案以公告为准，若基金合同生效不满 3 个月可不进行收益分配；本基金收益分配方式分两种：现金分红与红利再投资，投资者可选择现金红利或将现金红利自动转为相应类别的基金份额进行再投资；若投资者不选择，本基金默认的收益分配方式是现金分红；基金份额持有人可对其持有的 A 类基金份额、C 类基金份额和 E 类基金份额分别选择不同的收益分配方式；本基金同一基金份额类别的每一基金份额享有同等分配权；法律法规或监管机关另有规定的，从其规定。

7.4.4.12 分部报告

本基金以内部组织结构、管理要求、内部报告制度为依据确定经营分部，以经营分部为基础确定报告分部并披露分部信息。

经营分部是指本基金内同时满足下列条件的组成部分：

- (1) 该组成部分能够在日常活动中产生收入、发生费用；
- (2) 本基金的基金管理人能够定期评价该组成部分的经营成果，以决定向其配置资源、评价其业绩；
- (3) 本基金能够取得该组成部分的财务状况、经营成果和现金流量等有关会计信息。如果两个或多个经营分部具有相似的经济特征，并且满足一定条件的，则合并为一个经营分部。

本基金目前以一个单一的经营分部运作，不需要披露分部信息。

7.4.4.13 其他重要的会计政策和会计估计

根据本基金的估值原则和中国证监会允许的基金行业估值实务操作，本基金确定以下类别证券投资的公允价值时采用的估值方法及其关键假设如下：

(1)对于证券交易所上市的证券,若出现重大事项停牌或交易不活跃(包括涨跌停时的交易不活跃)等情况,本基金根据中国证监会公告[2017]13号《中国证监会关于证券投资基金估值业务的指导意见》,根据具体情况采用《关于发布中基协(AMAC)基金行业股票估值指数的通知》提供的指数收益法、市盈率法、现金流量折现法等估值技术进行估值。

(2)对于在锁定期内的非公开发行股票、首次公开发行股票时公司股东公开发售股份、通过大宗交易取得的带限售期的股票等流通受限股票,根据中国基金业协会中基协发[2017]6号《关于发布〈证券投资基金投资流通受限股票估值指引(试行)〉的通知》之附件《证券投资基金投资流通受限股票估值指引(试行)》(以下简称“指引”),按估值日在证券交易所上市交易的同一股票的公允价值扣除中证指数有限公司根据指引所独立提供的该流通受限股票剩余限售期对应的流动性折扣后的价值进行估值。

(3)对于在证券交易所上市或挂牌转让的固定收益品种(可转换债券除外)及在银行间同业市场交易的固定收益品种,根据中国证监会公告[2017]13号《中国证监会关于证券投资基金估值业务的指导意见》及中国基金业协会中基协字[2022]566号《关于发布〈关于固定收益品种的估值处理标准〉的通知》之附件《关于固定收益品种的估值处理标准》采用估值技术确定公允价值。本基金持有的证券交易所上市或挂牌转让的固定收益品种(可转换债券除外),按照中证指数有限公司所独立提供的估值结果确定公允价值。本基金持有的银行间同业市场固定收益品种按照中债金融估值中心有限公司所独立提供的估值结果确定公允价值。

7.4.5 会计政策和会计估计变更以及差错更正的说明

7.4.5.1 会计政策变更的说明

本基金本报告期末未发生会计政策变更。

7.4.5.2 会计估计变更的说明

本基金本报告期末未发生会计估计变更。

7.4.5.3 差错更正的说明

本基金在本报告期间无须说明的会计差错更正。

7.4.6 税项

7.4.6.1 增值税

根据财政部、国家税务总局财税[2016]36号文《关于全面推开营业税改征增值税试点的通知》的规定,经国务院批准,自2016年5月1日起在全国范围内全面推开营业税改征增值税试点,金

融业纳入试点范围，由缴纳营业税改为缴纳增值税。对证券投资基金（封闭式证券投资基金，开放式证券投资基金）管理人运用基金买卖股票、债券的转让收入免征增值税；国债、地方政府债券利息收入以及金融同业往来利息收入免征增值税；存款利息收入不征收增值税；

根据财政部、国家税务总局财税[2016]46号文《关于进一步明确全面推开营改增试点金融业有关政策的通知》的规定，金融机构开展的质押式买入返售金融商品业务及持有政策性金融债券取得的利息收入属于金融同业往来利息收入；

根据财政部、国家税务总局财税[2016]70号文《关于金融机构同业往来等增值税政策的补充通知》的规定，金融机构开展的买断式买入返售金融商品业务、同业存款、同业存单以及持有金融债券取得的利息收入属于金融同业往来利息收入；

根据财政部、国家税务总局财税[2016]140号文《关于明确金融、房地产开发、教育辅助服务等增值税政策的通知》的规定，本基金运营过程中发生的增值税应税行为，以本基金的基金管理人为增值税纳税人；

根据财政部、国家税务总局财税[2017]56号文《关于资管产品增值税有关问题的通知》的规定，证券投资基金的基金管理人运营证券投资基金过程中发生的增值税应税行为，暂适用简易计税方法，按照3%的征收率缴纳增值税。对证券投资基金在2018年1月1日前运营过程中发生的增值税应税行为，未缴纳增值税的，不再缴纳；已缴纳增值税的，已纳税额从证券投资基金的基金管理人以后月份的增值税应纳税额中抵减。增值税应税行为的销售额根据财政部、国家税务总局财税[2017]90号文《关于租入固定资产进项税额抵扣等增值税政策的通知》的规定确定；

根据财政部、国家税务总局公告2025年第4号《关于国债等债券利息收入增值税政策的公告》，自2025年8月8日起，对在该日期之后（含当日）新发行的国债、地方政府债券、金融债券的利息收入，恢复征收增值税。对在该日期之前已发行的国债、地方政府债券、金融债券（包含在2025年8月8日之后续发行的部分）的利息收入，继续免征增值税直至债券到期。

7.4.6.2 城市维护建设税、教育费附加、地方教育附加

根据《中华人民共和国城市维护建设税法》、《征收教育费附加的暂行规定（2011年修订）》及相关地方教育附加的征收规定，凡缴纳消费税、增值税、营业税的单位和个人，都应当依照规定缴纳城市维护建设税、教育费附加（除按照相关规定缴纳农村教育事业费附加的单位外）及地方教育附加。

7.4.6.3 企业所得税

根据财政部、国家税务总局财税[2004]78号文《关于证券投资基金税收政策的通知》的规定，自2004年1月1日起，对证券投资基金（封闭式证券投资基金，开放式证券投资基金）管理人运

用基金买卖股票、债券的差价收入，继续免征企业所得税；

根据财政部、国家税务总局财税[2008]1 号文《关于企业所得税若干优惠政策的通知》的规定，对证券投资基金从证券市场中取得的收入，包括买卖股票、债券的差价收入，股权的股息、红利收入，债券的利息收入及其他收入，暂不征收企业所得税。

7.4.6.4 个人所得税

根据财政部、国家税务总局财税[2008]132 号文《财政部、国家税务总局关于储蓄存款利息所得有关个人所得税政策的通知》的规定，自 2008 年 10 月 9 日起，对储蓄存款利息所得暂免征收个人所得税。

7.4.7 重要财务报表项目的说明

7.4.7.1 货币资金

单位：人民币元

项目	本期末	上年度末
	2025 年 12 月 31 日	2024 年 12 月 31 日
活期存款	274,197.84	512,908.67
等于：本金	273,964.55	500,501.93
加：应计利息	233.29	12,406.74
减：坏账准备	-	-
定期存款	-	200,068,333.34
等于：本金	-	200,000,000.00
加：应计利息	-	68,333.34
减：坏账准备	-	-
其中：存款期限 1 个月以内	-	-
存款期限 1-3 个月	-	200,068,333.34
存款期限 3 个月以上	-	-
-	-	-
其他存款	-	-
等于：本金	-	-
加：应计利息	-	-
减：坏账准备	-	-
合计	274,197.84	200,581,242.01

7.4.7.2 交易性金融资产

单位：人民币元

项目	本期末			
	2025 年 12 月 31 日			
	成本	应计利息	公允价值	公允价值变动
股票	-	-	-	-
贵金属投资-	-	-	-	-

金交所黄金 合约					
债券	交易所市 场	2,090,497,308.28	23,877,599.15	2,106,056,599.15	-8,318,308.28
	银行 间市 场	10,501,962,756.54	114,775,348.49	10,593,388,948.49	-23,349,156.54
	合计	12,592,460,064.82	138,652,947.64	12,699,445,547.64	-31,667,464.82
资产支持证 券	50,000,000.00	376,109.59	50,386,109.59	10,000.00	
基金	-	-	-	-	
其他	-	-	-	-	
合计	12,642,460,064.82	139,029,057.23	12,749,831,657.23	-31,657,464.82	
项目	上年度末 2024年12月31日				
		成本	应计利息	公允价值	公允价值变动
股票	-	-	-	-	
贵金属投资- 金交所黄金 合约	-	-	-	-	
债券	交易所市 场	1,701,001,846.88	23,033,448.33	1,727,738,848.33	3,703,553.12
	银行 间市 场	21,847,984,711.51	281,447,810.90	22,275,410,910.90	145,978,388.49
	合计	23,548,986,558.39	304,481,259.23	24,003,149,759.23	149,681,941.61
资产支持证 券	10,000,000.00	9,643.84	10,009,643.84	0.00	
基金	-	-	-	-	
其他	-	-	-	-	
合计	23,558,986,558.39	304,490,903.07	24,013,159,403.07	149,681,941.61	

7.4.7.3 衍生金融资产/负债

7.4.7.3.1 衍生金融资产/负债期末余额

无。

7.4.7.3.2 期末基金持有的期货合约情况

无。

7.4.7.3.3 期末基金持有的黄金衍生品情况

无。

7.4.7.4 买入返售金融资产

7.4.7.4.1 各项买入返售金融资产期末余额

无。

7.4.7.4.2 期末买断式逆回购交易中取得的债券

无。

7.4.7.4.3 按预期信用损失一般模型计提减值准备的说明

无。

7.4.7.5 债权投资

7.4.7.5.1 债权投资情况

无。

7.4.7.5.2 债权投资减值准备计提情况

无。

7.4.7.6 其他债权投资

7.4.7.6.1 其他债权投资情况

无。

7.4.7.6.2 其他债权投资减值准备计提情况

无。

7.4.7.7 其他权益工具投资

7.4.7.7.1 其他权益工具投资情况

无。

7.4.7.7.2 报告期末其他权益工具投资情况

无。

7.4.7.8 其他资产

无。

7.4.7.9 其他负债

单位：人民币元

项目	本期末 2025 年 12 月 31 日	上年度末 2024 年 12 月 31 日
应付券商交易单元保证金	-	-
应付赎回费	-	-
应付证券出借违约金	-	-
应付交易费用	139,456.93	216,426.36

其中：交易所市场	-	-
银行间市场	139,456.93	216,426.36
应付利息	-	-
预提审计费	90,000.00	100,000.00
预提信息披露费	120,000.00	120,000.00
预提账户维护费	9,300.00	9,300.00
合计	358,756.93	445,726.36

7.4.7.10 实收基金

金额单位：人民币元

交银稳利中短债债券 A

项目	本期 2025年1月1日至2025年12月31日	
	基金份额（份）	账面金额
上年度末	15,091,532,827.88	15,091,532,827.88
本期申购	24,176,031,230.15	24,176,031,230.15
本期赎回（以“-”号填列）	-31,233,797,307.79	-31,233,797,307.79
基金拆分/份额折算前	-	-
基金拆分/份额折算调整	-	-
本期申购	-	-
本期赎回（以“-”号填列）	-	-
本期末	8,033,766,750.24	8,033,766,750.24

交银稳利中短债债券 C

项目	本期 2025年1月1日至2025年12月31日	
	基金份额（份）	账面金额
上年度末	3,574,004,987.50	3,574,004,987.50
本期申购	2,885,604,394.15	2,885,604,394.15
本期赎回（以“-”号填列）	-5,633,637,644.09	-5,633,637,644.09
基金拆分/份额折算前	-	-
基金拆分/份额折算调整	-	-
本期申购	-	-
本期赎回（以“-”号填列）	-	-
本期末	825,971,737.56	825,971,737.56

交银稳利中短债债券 E

项目	本期 2025年1月1日至2025年12月31日	
	基金份额（份）	账面金额
上年度末	871,278,984.82	871,278,984.82
本期申购	3,263,599,538.30	3,263,599,538.30
本期赎回（以“-”号填列）	-3,835,219,414.69	-3,835,219,414.69
基金拆分/份额折算前	-	-
基金拆分/份额折算调整	-	-
本期申购	-	-

本期赎回(以“-”号填列)	-	-
本期末	299,659,108.43	299,659,108.43

注：1、如果本报告期间发生红利再投、转换入业务，则总申购份额中包含该业务；

2、如果本报告期间发生转换出业务，则总赎回份额中包含该业务。

7.4.7.11 其他综合收益

无。

7.4.7.12 未分配利润

单位：人民币元

交银稳利中短债债券 A

项目	已实现部分	未实现部分	未分配利润合计
上年度末	2,179,742,197.69	144,496,256.07	2,324,238,453.76
本期期初	2,179,742,197.69	144,496,256.07	2,324,238,453.76
本期利润	373,833,874.28	-145,767,807.49	228,066,066.79
本期基金份额交易产生的变动数	-1,160,060,246.92	-2,941,075.34	-1,163,001,322.26
其中：基金申购款	3,814,681,421.95	96,249,264.25	3,910,930,686.20
基金赎回款	-4,974,741,668.87	-99,190,339.59	-5,073,932,008.46
本期已分配利润	-	-	-
本期末	1,393,515,825.05	-4,212,626.76	1,389,303,198.29

交银稳利中短债债券 C

项目	已实现部分	未实现部分	未分配利润合计
上年度末	515,032,494.76	33,505,069.71	548,537,564.47
本期期初	515,032,494.76	33,505,069.71	548,537,564.47
本期利润	42,986,389.07	-24,068,177.29	18,918,211.78
本期基金份额交易产生的变动数	-418,896,284.15	-10,022,631.01	-428,918,915.16
其中：基金申购款	446,103,131.25	12,799,583.96	458,902,715.21
基金赎回款	-864,999,415.40	-22,822,214.97	-887,821,630.37
本期已分配利润	-	-	-
本期末	139,122,599.68	-585,738.59	138,536,861.09

交银稳利中短债债券 E

项目	已实现部分	未实现部分	未分配利润合计
上年度末	134,676,479.86	8,423,854.54	143,100,334.40
本期期初	134,676,479.86	8,423,854.54	143,100,334.40
本期利润	21,039,767.47	-11,503,421.65	9,536,345.82
本期基金份额交易产生的变动数	97,021,608.11	3,179,149.07	100,200,757.18
其中：基金申购款	217,792,743.44	15,706,792.02	233,499,535.46
基金赎回款	-120,771,135.33	-12,527,642.95	-133,298,778.28
本期已分配利润	-247,076,906.88	-	-247,076,906.88
本期末	5,660,948.56	99,581.96	5,760,530.52

7.4.7.13 存款利息收入

单位：人民币元

项目	本期 2025年1月1日至2025年12月31日	上年度可比期间 2024年1月1日至2024年12月31日
活期存款利息收入	234,398.75	145,187.89
定期存款利息收入	728,888.88	6,017,638.88
其他存款利息收入	-	-
结算备付金利息收入	170,509.13	59,532.62
其他	111,048.62	143,897.17
合计	1,244,845.38	6,366,256.56

7.4.7.14 股票投资收益

7.4.7.14.1 股票投资收益项目构成

无。

7.4.7.14.2 股票投资收益——买卖股票差价收入

无。

7.4.7.14.3 股票投资收益——证券出借差价收入

无。

7.4.7.15 债券投资收益

7.4.7.15.1 债券投资收益项目构成

单位：人民币元

项目	本期 2025年1月1日至2025年12月31日	上年度可比期间 2024年1月1日至2024年12月31日
债券投资收益——利息收入	613,497,669.32	820,912,801.13
债券投资收益——买卖债券（债转股及债券到期兑付）差价收入	-73,692,252.06	-39,421,672.42
债券投资收益——赎回差价收入	-	-
债券投资收益——申购差价收入	-	-
合计	539,805,417.26	781,491,128.71

7.4.7.15.2 债券投资收益——买卖债券差价收入

单位：人民币元

项目	本期	上年度可比期间
----	----	---------

	2025年1月1日至2025年12月 31日	2024年1月1日至2024年12月 31日
卖出债券（债转股及债券到期兑付）成交总额	28,687,354,889.72	22,465,462,236.02
减：卖出债券（债转股及债券到期兑付）成本总额	28,266,235,893.04	22,102,538,143.50
减：应计利息总额	494,535,626.24	402,051,197.44
减：交易费用	275,622.50	294,567.50
买卖债券差价收入	-73,692,252.06	-39,421,672.42

7.4.7.15.3 债券投资收益——赎回差价收入

无。

7.4.7.15.4 债券投资收益——申购差价收入

无。

7.4.7.16 资产支持证券投资收益

7.4.7.16.1 资产支持证券投资收益项目构成

单位：人民币元

项目	本期 2025年1月1日至2025年12 月31日	上年度可比期间 2024年1月1日至2024年12月 31日
资产支持证券投资收益——利息收入	896,064.22	1,800,355.51
资产支持证券投资收益——买卖资产支持证券差价收入	-	-
资产支持证券投资收益——赎回差价收入	-	-
资产支持证券投资收益——申购差价收入	-	-
合计	896,064.22	1,800,355.51

7.4.7.16.2 资产支持证券投资收益——买卖资产支持证券差价收入

单位：人民币元

项目	本期 2025年1月1日至2025年12 月31日	上年度可比期间 2024年1月1日至2024年12月 31日
卖出资产支持证券成交总额	50,228,654.59	103,774,811.14
减：卖出资产支持证券成本总额	50,000,000.00	102,074,000.00
减：应计利息总额	228,654.59	1,700,811.14
减：交易费用	-	-

资产支持证券投资收益	0.00	0.00
------------	------	------

7.4.7.16.3 资产支持证券投资收益——赎回差价收入

无。

7.4.7.16.4 资产支持证券投资收益——申购差价收入

无。

7.4.7.17 贵金属投资收益

7.4.7.17.1 贵金属投资收益项目构成

无。

7.4.7.17.2 贵金属投资收益——买卖贵金属差价收入

无。

7.4.7.17.3 贵金属投资收益——赎回差价收入

无。

7.4.7.17.4 贵金属投资收益——申购差价收入

无。

7.4.7.18 衍生工具收益

7.4.7.18.1 衍生工具收益——买卖权证差价收入

无。

7.4.7.18.2 衍生工具收益——其他投资收益

无。

7.4.7.19 股利收益

无。

7.4.7.20 公允价值变动收益

单位：人民币元

项目名称	本期 2025年1月1日至2025年 12月31日	上年度可比期间 2024年1月1日至2024 年12月31日
1. 交易性金融资产	-181,339,406.43	78,206,721.52
股票投资	-	-
债券投资	-181,349,406.43	78,419,521.52
资产支持证券投资	10,000.00	-212,800.00
基金投资	-	-
贵金属投资	-	-
其他	-	-
2. 衍生工具	-	-

权证投资	-	-
3. 其他	-	-
减：应税金融商品公允价值变动产生的预估增值税	-	-
合计	-181,339,406.43	78,206,721.52

7.4.7.21 其他收入

单位：人民币元

项目	本期 2025年1月1日至2025年12月31日	上年度可比期间 2024年1月1日至2024年12月31日
基金赎回费收入	258,625.46	1,570,909.46
合计	258,625.46	1,570,909.46

注：1、本基金的赎回费率按持有期间递减，不低于赎回费总额的 25% 归入基金资产。

2、本基金的赎回费收入包括转换费收入，其中转换费由申购补差费和转出基金的赎回费两部分构成，其中转出基金的不低于赎回费的 25% 归入转出基金的基金资产。

7.4.7.22 信用减值损失

无。

7.4.7.23 其他费用

单位：人民币元

项目	本期 2025年1月1日至2025年12月31日	上年度可比期间 2024年1月1日至2024年12月31日
审计费用	90,000.00	100,000.00
信息披露费	120,000.00	120,000.00
证券出借违约金	-	-
银行费用	138,123.55	128,899.40
债券账户费用	37,200.00	37,200.00
其他	439.50	-
合计	385,763.05	386,099.40

7.4.8 或有事项、资产负债表日后事项的说明

7.4.8.1 或有事项

无。

7.4.8.2 资产负债表日后事项

无。

7.4.9 关联方关系

关联方名称	与本基金的关系
交银施罗德基金管理有限公司（“交银施罗德基金公司”）	基金管理人、基金注册登记机构、基金销售机构

中信银行股份有限公司(“中信银行”)	基金托管人、基金销售机构
交通银行股份有限公司(“交通银行”)	基金管理人的股东、基金销售机构
施罗德投资管理有限公司	基金管理人的股东
中国国际海运集装箱(集团)股份有限公司	基金管理人的股东
交银施罗德资产管理有限公司	基金管理人的子公司
上海直源投资管理有限公司	受基金管理人控制的公司

注：下述关联交易均在正常业务范围内按一般商业条款订立。

7.4.10 本报告期及上年度可比期间的关联方交易

7.4.10.1 通过关联方交易单元进行的交易

7.4.10.1.1 股票交易

无。

7.4.10.1.2 债券交易

无。

7.4.10.1.3 债券回购交易

无。

7.4.10.1.4 权证交易

无。

7.4.10.1.5 应支付关联方的佣金

无。

7.4.10.2 关联方报酬

7.4.10.2.1 基金管理费

单位：人民币元

项目	本期 2025年1月1日至2025年 12月31日	上年度可比期间 2024年1月1日至2024 年12月31日
当期发生的基金应支付的管理费	35,349,738.40	46,727,984.29
其中：应支付销售机构的客户维护费	8,922,534.85	11,232,266.22
应支付基金管理人的净管理费	26,427,203.55	35,495,718.07

注：支付基金管理人的管理人报酬按前一日基金资产净值 0.20%的年费率计提，逐日累计至每月月底，按月支付。其计算公式为：

日管理人报酬=前一日基金资产净值×适用费率÷当年天数。

7.4.10.2.2 基金托管费

单位：人民币元

项目	本期 2025 年 1 月 1 日至 2025 年 12 月 31 日	上年度可比期间 2024 年 1 月 1 日至 2024 年 12 月 31 日
当期发生的基金应支付的托管费	14,139,895.30	18,691,193.86

注：支付基金托管人的托管费按前一日基金资产净值 0.08% 的年费率计提，逐日累计至每月月底，按月支付。其计算公式为：

日托管费 = 前一日基金资产净值 × 适用费率 ÷ 当年天数。

7.4.10.2.3 销售服务费

单位：人民币元

获得销售服务费的 各关联方名称	本期 2025 年 1 月 1 日至 2025 年 12 月 31 日			
	当期发生的基金应支付的销售服务费			
	交银稳利中短债 债券 A	交银稳利中短债 债券 C	交银稳利中短债 债券 E	合计
交通银行股份有限公司	-	1,974,523.01	2,213.01	1,976,736.02
交银施罗德基金管理 有限公司	-	20,951.23	14,437.43	35,388.66
中信银行股份有限 公司	-	2,872,542.03	-	2,872,542.03
合计	-	4,868,016.27	16,650.44	4,884,666.71
获得销售服务费的 各关联方名称	上年度可比期间 2024 年 1 月 1 日至 2024 年 12 月 31 日			
	当期发生的基金应支付的销售服务费			
	交银稳利中短债 债券 A	交银稳利中短债 债券 C	交银稳利中短债 债券 E	合计
交通银行股份有限公司	-	6,420,242.45	53,863.02	6,474,105.47
交银施罗德基金管理 有限公司	-	186,540.01	-	186,540.01
中信银行股份有限 公司	-	6,864,646.54	-	6,864,646.54
合计	-	13,471,429.00	53,863.02	13,525,292.02

注：支付基金销售机构的基金销售服务费按前一日该类基金份额对应的基金资产净值约定的年费率计提，自 2024 年 6 月 4 日起，支付基金销售机构的销售服务费按前一日 E 类基金资产净值 0.35% 的年费率计提，自 2024 年 11 月 20 日起，支付基金销售机构的销售服务费按前一日 E 类基金资产净值 0.01% 的年费率计提，自 2025 年 2 月 21 日起，支付基金销售机构的销售服务费按前一日 E

类基金资产净值 0.35%的年费率计提，自 2025 年 3 月 24 日起，支付基金销售机构的销售服务费按前一日 E 类基金资产净值 0.01%的年费率计提，逐日累计至每月月底，按月支付给基金管理人，再由基金管理人计算并支付给各基金销售机构。其计算公式为：交银稳利中短债债券 A 类份额日基金销售服务费=前一日

$$\begin{aligned} & \text{交银稳利中短债债券 A 类基金份额对应的资产净值} \times \\ & 0.00\% \div \text{当年天数}； \text{交银稳利中短债债券 C 类份额日基金销售服务费} = \text{前一日} \\ & \text{交银稳利中短债债券 C 类基金份额对应的资产净值} \times \\ & 0.4\% \div \text{当年天数}； \text{交银稳利中短债债券 E 类份额日基金销售服务费} = \text{前一日} \\ & \text{交银稳利中短债债券 E 类基金份额对应的资产净值} \times \\ & \text{约定费率} \div \text{当年天数}。 \end{aligned}$$

7.4.10.3 与关联方进行银行间同业市场的债券(含回购)交易

无。

7.4.10.4 报告期内转融通证券出借业务发生重大关联交易事项的说明

7.4.10.4.1 与关联方通过约定申报方式进行的适用固定期限费率的证券出借业务的情况

无。

7.4.10.4.2 与关联方通过约定申报方式进行的适用市场化期限费率的证券出借业务的情况

无。

7.4.10.5 各关联方投资本基金的情况

7.4.10.5.1 报告期内基金管理人运用固有资金投资本基金的情况

无。

7.4.10.5.2 报告期末除基金管理人之外的其他关联方投资本基金的情况

无。

7.4.10.6 由关联方保管的银行存款余额及当期产生的利息收入

单位：人民币元

关联方名称	本期 2025 年 1 月 1 日至 2025 年 12 月 31 日		上年度可比期间 2024 年 1 月 1 日至 2024 年 12 月 31 日	
	期末余额	当期利息收入	期末余额	当期利息收入
中信银行_活期存款	274,197.84	234,398.75	512,908.67	145,187.89

注：本基金的银行存款由基金托管人保管，存款利率参考银行同业利率及银行存款利率确定。

7.4.10.7 本基金在承销期内参与关联方承销证券的情况

无。

7.4.10.8 其他关联交易事项的说明

无。

7.4.11 利润分配情况

单位：人民币元

交银稳利中短债债券 E								
序号	权益登记日	除息日		每 10 份基金份额分红数	现金形式发放总额	再投资形式发放总额	本期利润分配合计	备注
		场内	场外					
1	2025 年 1 月 16 日	-	2025 年 1 月 16 日	0.5700	49,458,240.92	6,429.46	49,464,670.38	-
2	2025 年 4 月 17 日	-	2025 年 4 月 17 日	0.5300	28,933,896.05	2,236.33	28,936,132.38	-
3	2025 年 7 月 24 日	-	2025 年 7 月 24 日	0.5200	158,910,461.01	9,765,643.11	168,676,104.12	-
合计	-	-	-	1.6200	237,302,597.98	9,774,308.90	247,076,906.88	-

7.4.12 期末（2025 年 12 月 31 日）本基金持有的流通受限证券

7.4.12.1 因认购新发/增发证券而于期末持有的流通受限证券

无。

7.4.12.2 期末持有的暂时停牌等流通受限股票

无。

7.4.12.3 期末债券正回购交易中作为抵押的债券

7.4.12.3.1 银行间市场债券正回购

截至本报告期末 2025 年 12 月 31 日止，本基金从事银行间市场债券正回购交易形成的卖出回购证券款余额 1,620,734,542.02 元，是以如下债券作为质押：

金额单位：人民币元

债券代码	债券名称	回购到期日	期末估值单价	数量（张）	期末估值总额
252380004	23 信达金融债 01	2026 年 1 月 5 日	101.65	207,000	21,042,474.41
102103081	21 淄博城资 MTN002	2026 年 1 月 7 日	102.24	1,000,000	102,239,517.81
102280936	22 浏阳城	2026 年 1 月	102.56	500,000	51,278,172.60

	乡 MTN002	7 日			
102480089	24 云建投 MTN001	2026 年 1 月 7 日	103.75	300,000	31,123,512.33
102481736	24 海发国资 MTN002	2026 年 1 月 7 日	103.95	300,000	31,185,526.03
102482015	24 云建投 MTN010	2026 年 1 月 7 日	102.41	300,000	30,721,957.81
102485466	24 云南交 投 MTN009(乡 村振兴)	2026 年 1 月 7 日	100.54	132,000	13,271,934.57
102580899	25 豫航空 港 MTN003	2026 年 1 月 7 日	103.59	500,000	51,794,830.14
102581975	25 云南交 投 MTN006	2026 年 1 月 7 日	102.52	400,000	41,007,204.38
210208	21 国开 08	2026 年 1 月 7 日	101.77	1,700,000	173,002,432.88
232400022	24 成都银 行二级资本 债 01	2026 年 1 月 7 日	102.13	53,000	5,412,741.31
250210	25 国开 10	2026 年 1 月 7 日	99.76	1,500,000	149,641,849.32
250306	25 进出 06	2026 年 1 月 7 日	100.56	1,700,000	170,954,561.64
250420	25 农发 20	2026 年 1 月 7 日	99.26	1,000,000	99,256,520.55
250431	25 农发 31	2026 年 1 月 7 日	100.47	2,300,000	231,080,558.90
232400014	24 民生银 行二级资本 债 01	2026 年 1 月 12 日	102.56	900,000	92,307,082.19
232400022	24 成都银 行二级资本 债 01	2026 年 1 月 12 日	102.13	341,000	34,825,373.33
232480040	24 广发银 行二级资本 债 01B	2026 年 1 月 12 日	98.64	160,000	15,782,579.73
232580017	25 农行二 级资本债 01B(BC)	2026 年 1 月 12 日	97.33	700,000	68,131,939.73
232580055	25 徽商银 行二级资本 债 01	2026 年 1 月 12 日	100.04	100,000	10,003,997.81
102300347	23 冀中能	2026 年 1 月	105.33	100,000	10,532,753.42

	源 MTN003B(科 创票据)	13 日			
102381372	23 冀中能 源 MTN004A(科 创票据)	2026 年 1 月 13 日	104.83	100,000	10,482,610.96
102400597	24 冀中能 源 MTN002B(科 创票据)	2026 年 1 月 13 日	106.02	100,000	10,602,299.73
102400766	24 冀中能 源 MTN009A	2026 年 1 月 13 日	101.97	400,000	40,786,240.00
102401065	24 冀中能 源 MTN019(科 创票据)	2026 年 1 月 13 日	100.86	300,000	30,259,438.36
102481338	24 诚通控 股 MTN010A	2026 年 1 月 13 日	109.77	72,000	7,903,245.11
232400014	24 民生银 行二级资本 债 01	2026 年 1 月 13 日	102.56	1,000,000	102,563,424.66
232480040	24 广发银 行二级资本 债 01B	2026 年 1 月 13 日	98.64	940,000	92,722,655.89
232580006	25 民生银 行二级资本 债 01	2026 年 1 月 13 日	101.47	500,000	50,736,410.96
合计				17,605,000	1,780,653,846.56

7.4.12.3.2 交易所市场债券正回购

截至本报告期末 2025 年 12 月 31 日止,本基金从事证券交易所债券正回购交易形成的卖出回购证券款余额 500,111,475.05 元,于 2026 年 01 月 06 日(先后)到期。该类交易要求本基金转入质押库的债券,按证券交易所规定的比例折算为标准券后,不低于债券回购交易的余额。

7.4.12.4 期末参与转融通证券出借业务的证券

无。

7.4.13 金融工具风险及管理

7.4.13.1 风险管理政策和组织架构

本基金是一只债券型基金,其预期风险与预期收益高于货币市场基金,低于混合型基金和股票型基金。本基金的投资范围为具有良好流动性的金融工具,包括债券(含国债、金融债、央行

票据、地方政府债、政府支持债、政府支持机构债、企业债、公司债、可分离交易可转债的纯债部分、公开发行的次级债、短期融资券、超短期融资券、中期票据)、资产支持证券、债券回购、银行存款(包括定期存款、协议存款、通知存款等)、同业存单、货币市场工具,以及法律法规允许投资的其他金融工具。本基金不投资于股票等资产,也不投资于可转换债券(可分离交易可转债的纯债部分除外)、可交换债券。本基金在日常经营活动中面临的与这些金融工具相关的风险主要包括信用风险、流动性风险及市场风险。本基金的基金管理人从事风险管理的主要目标是争取将以上风险控制在限定的范围之内,在严格控制风险和保持较高流动性的前提下,力求获得高于业绩比较基准的投资收益。

本基金的基金管理人奉行全面风险管理体系的建设,在董事会下设立合规审核及风险管理委员会,负责制定风险管理的宏观政策,审议通过风险控制的总体措施等;在管理层层面设立风险控制委员会,讨论和制定公司日常经营过程中风险防范和控制措施;在业务操作层面风险管理职责主要由风险管理部负责协调并与各部门合作完成运作风险管理以及进行投资风险分析与绩效评估。风险管理部对公司总经理负责。督察长独立行使督察权利,直接对董事会负责,就内部控制制度和执行情况独立地履行检查、评价、报告、建议职能,定期和不定期地向董事会报告公司内部控制执行情况。

本基金的基金管理人建立了以合规审核及风险管理委员会为核心的,由督察长、风险控制委员会、风险管理部和相关业务部门构成的风险管理架构体系。

本基金的基金管理人对于金融工具的风险管理方法主要是通过定性分析和定量分析的方法去估测各种风险产生的可能损失。从定性分析的角度出发,判断风险损失的严重程度和出现同类风险损失的频度。而从定量分析的角度出发,根据本基金的投资目标,结合基金资产所运用金融工具特征通过特定的风险量化指标、模型,日常的量化报告,确定风险损失的限度和相应置信程度,及时可靠地对各种风险进行监督、检查和评估,并通过相应决策,将风险控制在可承受的范围内。

7.4.13.2 信用风险

信用风险是指基金在交易过程中因交易对手未履行合约责任,或者基金所投资证券之发行人出现违约、拒绝支付到期本息等情况,导致基金资产损失和收益变化的风险。

本基金的基金管理人在交易前对交易对手的资信状况进行了充分的评估。本基金的银行存款存放在本基金的托管行或其他国内大中型商业银行,按银行同业利率计息,与该银行存款相关的信用风险不重大。本基金在交易所进行的交易均以中国证券登记结算有限责任公司为交易对手完成证券交收和款项清算,因此违约风险可能性很小;在银行间同业市场进行交易前均对交易对手进行信用评估并对证券交割方式进行限制以控制相应的信用风险。

本基金的基金管理人建立了信用风险管理流程，通过对投资品种信用等级评估来控制证券发行人的信用风险，且通过分散化投资以分散信用风险。

7.4.13.2.1 按短期信用评级列示的债券投资

单位：人民币元

短期信用评级	本期末 2025年12月31日	上年度末 2024年12月31日
A-1	-	82,062,572.94
A-1 以下	-	-
未评级	836,856,604.94	2,495,683,241.38
合计	836,856,604.94	2,577,745,814.32

注：未评级部分包含国债、政策性金融债或短期融资券。

7.4.13.2.2 按短期信用评级列示的资产支持证券投资

单位：人民币元

短期信用评级	本期末 2025年12月31日	上年度末 2024年12月31日
A-1	50,386,109.59	10,009,643.84
A-1 以下	-	-
未评级	-	-
合计	50,386,109.59	10,009,643.84

7.4.13.2.3 按短期信用评级列示的同业存单投资

单位：人民币元

短期信用评级	本期末 2025年12月31日	上年度末 2024年12月31日
A-1	-	-
A-1 以下	-	-
未评级	199,514,402.15	545,477,884.34
合计	199,514,402.15	545,477,884.34

7.4.13.2.4 按长期信用评级列示的债券投资

单位：人民币元

长期信用评级	本期末 2025年12月31日	上年度末 2024年12月31日
AAA	3,781,782,538.06	5,846,580,474.13
AAA 以下	2,245,056,204.33	4,550,894,742.19
未评级	5,636,235,798.16	10,482,450,844.25
合计	11,663,074,540.55	20,879,926,060.57

注：未评级部分包含中期票据、公司债、国债或政策性金融债。

7.4.13.2.5 按长期信用评级列示的资产支持证券投资

无。

7.4.13.2.6 按长期信用评级列示的同业存单投资

无。

7.4.13.3 流动性风险

流动性风险是指基金在履行与金融负债有关的义务时遇到资金短缺的风险。本基金的流动性风险一方面来自于基金份额持有人可随时要求赎回其持有的基金份额，另一方面来自于投资品种所处的交易市场不活跃而带来的变现困难或因投资集中而无法在市场出现剧烈波动的情况下以合理的价格变现。

针对兑付赎回资金的流动性风险，本基金的基金管理人每日对本基金的申购赎回情况进行严密监控并预测流动性需求，保持基金投资组合中的可用现金头寸与之相匹配。本基金的基金管理人在基金合同中设计了巨额赎回条款，约定在非常情况下赎回申请的处理方式，控制因开放申购赎回模式带来的流动性风险，有效保障基金持有人利益。

于报告期末，除卖出回购金融资产款余额(计息但该利息金额不重大)以外，本基金承担的其他金融负债的合同约定到期日均为一年以内且不计息，可赎回基金份额净值(净资产)无固定到期日且不计息，因此账面余额约为未折现的合约到期现金流量。

7.4.13.3.1 报告期内本基金组合资产的流动性风险分析

本基金的基金管理人在基金运作过程中严格按照《公开募集证券投资基金运作管理办法》及《公开募集开放式证券投资基金流动性风险管理规定》(自 2017 年 10 月 1 日起施行)等法规的要求对本基金组合资产的流动性风险进行管理，通过独立的风险管理部门对本基金的组合持仓集中度指标、流通受限制的投资品种比例以及组合在短期内变现能力的综合指标等流动性指标进行持续的监测和分析。

本基金投资于一家公司发行的证券市值不超过基金资产净值的 10%，且本基金与由本基金的基金管理人管理的其他基金共同持有一家发行的证券不得超过该证券的 10%。本基金与由本基金的基金管理人管理的其他开放式基金共同持有一家上市公司发行的可流通股票不得超过该上市公司可流通股票的 15%，本基金与由本基金的基金管理人管理的全部投资组合持有一家上市公司发行的可流通股票，不得超过该上市公司可流通股票的 30%(完全按照有关指数构成比例进行证券投资的开放式基金及中国证监会认定的特殊投资组合不受该比例限制)。

本基金所持部分证券在证券交易所上市，其余亦可在银行间同业市场交易，部分基金资产流通暂时受限制不能自由转让的情况参见附注 7.4.12。此外，本基金可通过卖出回购金融资产方式借入短期资金应对流动性需求，其上限一般不超过基金持有的债券投资的公允价值。本基金主动投资于流动性受限资产的市值合计不得超过基金资产净值的 15%。

本基金的基金管理人每日对基金组合资产中 7 个工作日可变现资产的可变现价值进行审慎评估与测算，确保每日确认的净赎回申请不得超过 7 个工作日可变现资产的可变现价值。

同时，本基金的基金管理人通过合理分散逆回购交易的到期日与交易对手的集中度；按照穿透原则对交易对手的财务状况、偿付能力及杠杆水平等进行必要的尽职调查与严格的准入管理，以及对不同的交易对手实施交易额度管理并进行动态调整等措施严格管理本基金从事逆回购交易的流动性风险和交易对手风险。此外，本基金的基金管理人建立了逆回购交易质押品管理制度：根据质押品的资质确定质押率水平；持续监测质押品的风险状况与价值变动以确保质押品按公允价值计算足额；并在与私募类证券资管产品及中国证监会认定的其他主体为交易对手开展逆回购交易时，可接受质押品的资质要求与基金合同约定的投资范围保持一致。

综合上述各项流动性指标的监测结果及流动性风险管理措施的实施，本基金在本报告期内流动性情况良好。

7.4.13.4 市场风险

市场风险是指基金所持金融工具的公允价值或未来现金流量因所处市场各类价格因素的变动而发生波动的风险，包括利率风险、外汇风险和其他价格风险。

7.4.13.4.1 利率风险

利率风险是指金融工具的公允价值或未来现金流量受市场利率变动而发生波动的风险。利率敏感性金融工具均面临由于市场利率上升而导致公允价值下降的风险，其中浮动利率类金融工具还面临每个付息期间结束根据市场利率重新定价时对于未来现金流影响的风险。

本基金的基金管理人定期对本基金面临的利率敏感性缺口进行监控，并通过调整投资组合的久期等方法对上述利率风险进行管理。

本基金主要投资于交易所及银行间市场交易的固定收益品种，因此存在相应的利率风险。

7.4.13.4.1.1 利率风险敞口

单位：人民币元

本期末 2025 年 12 月 31 日	1 年以内	1-5 年	5 年以上	不计息	合计
资产					
货币资金	274,197.84	-	-	-	274,197.84
结算备付金	60,310,576.91	-	-	-	60,310,576.91
存出保证金	69,343.61	-	-	-	69,343.61
交易性金融资产	5,565,350,580.48	6,647,895,274.83	536,585,801.92	-	12,749,831,657.23
应收申购款	152,300.00	-	-	7,392,384.31	7,544,684.31
应收清算款	-	-	-	124,876.20	124,876.20
资产总计	5,626,156,998.61	6,647,895,274.83	536,585,801.92	7,517,260.51	12,818,155,336.10

	84	83			
负债					
应付赎回款	-	-	-	55,646.67	55,646.67
应付管理人报酬	-	-	-	1,811,177.22	1,811,177.22
应付托管费	-	-	-	724,470.89	724,470.89
应付清算款	-	-	-	41,836.51	41,836.51
卖出回购金融资产款	2,120,846,017.07	-	-	-	2,120,846,017.07
应付销售服务费	-	-	-	402,835.97	402,835.97
应交税费	-	-	-	916,408.71	916,408.71
其他负债	-	-	-	358,756.93	358,756.93
负债总计	2,120,846,017.07	-	-	4,311,132.90	2,125,157,149.97
利率敏感度缺口	3,505,310,981.77	6,647,895,274.83	536,585,801.92	3,206,127.61	10,692,998,186.13
上年度末 2024 年 12 月 31 日	1 年以内	1-5 年	5 年以上	不计息	合计
资产					
货币资金	200,581,242.01	-	-	-	200,581,242.01
结算备付金	16,934,297.80	-	-	-	16,934,297.80
存出保证金	28,236.51	-	-	-	28,236.51
交易性金融资产	13,262,894,838.23	8,276,790,341.68	2,473,474,223.16	-	24,013,159,403.07
应收申购款	50,081,829.10	-	-	1,014,231,010.70	1,064,312,839.80
资产总计	13,530,520,443.65	8,276,790,341.68	2,473,474,223.16	1,014,231,010.70	25,295,016,019.19
负债					
应付赎回款	-	-	-	7,391.49	7,391.49
应付管理人报酬	-	-	-	3,703,600.07	3,703,600.07
应付托管费	-	-	-	1,481,440.06	1,481,440.06
卖出回购金融资产款	2,733,508,929.88	-	-	-	2,733,508,929.88
应付销售服务费	-	-	-	1,462,954.94	1,462,954.94
应交税费	-	-	-	1,712,823.56	1,712,823.56
其他负债	-	-	-	445,726.36	445,726.36
负债总计	2,733,508,929.88	-	-	8,813,936.48	2,742,322,866.36
利率敏感度缺口	10,797,011,513.77	8,276,790,341.68	2,473,474,223.16	1,005,417,074.22	22,552,693,152.83

注：表中所示为本基金资产及负债的账面价值，并按照合约规定的利率重新定价日或到期日孰早予以分类。

7.4.13.4.1.2 利率风险的敏感性分析

假设	除市场利率以外的其他市场变量保持不变		
分析	相关风险变量的变动	对资产负债表日基金资产净值的影响金额（单位：人民币元）	
		本期末（2025年12月31日）	上年度末（2024年12月31日）
	市场利率上升 25 个基点	-58,770,483.03	-82,793,407.63
市场利率下降 25 个基点	59,575,842.96	83,729,172.60	

7.4.13.4.2 外汇风险

外汇风险是指金融工具的公允价值或未来现金流量因外汇汇率变动而发生波动的风险。本基金的所有资产及负债以人民币计价，因此无重大外汇风险。

7.4.13.4.3 其他价格风险

其他价格风险是指基金所持金融工具的公允价值或未来现金流量因除市场利率和外汇汇率以外的市场价格因素变动而发生波动的风险。本基金主要投资于证券交易所上市或银行间同业市场交易的债券，因此无重大其他价格风险。

7.4.13.4.3.1 其他价格风险敞口

无。

7.4.13.4.3.2 其他价格风险的敏感性分析

无。

7.4.14 公允价值

7.4.14.1 金融工具公允价值计量的方法

公允价值计量结果所属的层次，由对公允价值计量整体而言具有重要意义的输入值所属的最低层次决定：

第一层次：相同资产或负债在活跃市场上未经调整的报价。

第二层次：除第一层次输入值外相关资产或负债直接或间接可观察的输入值。

第三层次：相关资产或负债的不可观察输入值。

7.4.14.2 持续的以公允价值计量的金融工具

7.4.14.2.1 各层次金融工具的公允价值

单位：人民币元

公允价值计量结果所属的层次	本期末 2025 年 12 月 31 日	上年度末 2024 年 12 月 31 日
第一层次	-	-
第二层次	12,749,831,657.23	24,013,159,403.07
第三层次	-	-
合计	12,749,831,657.23	24,013,159,403.07

7.4.14.2.2 公允价值所属层次间的重大变动

本基金以导致各层次之间转换的事项发生日为确认各层次之间转换的时点。对于公开市场交易的证券投资，若出现重大事项停牌、交易不活跃或非公开发行等情况，本基金不会于停牌日至交易恢复活跃日期间、交易不活跃期间及限售期间将相关投资的公允价值列入第一层次，并根据估值调整中采用的对公允价值计量整体而言具有重要意义的输入值所属的最低层次，确定相关投资的公允价值应属第二层次或第三层次。

7.4.14.2.3 第三层次公允价值余额及变动情况

7.4.14.2.3.1 第三层次公允价值余额及变动情况

无。

7.4.14.2.3.2 使用重要不可观察输入值的第三层次公允价值计量的情况

无。

7.4.14.3 非持续的以公允价值计量的金融工具的说明

本基金未持有非持续的以公允价值计量的金融资产。

7.4.14.4 不以公允价值计量的金融工具的相关说明

不以公允价值计量的金融资产和负债主要包括应收款项和其他金融负债，其账面价值与公允价值相差很小。

7.4.15 有助于理解和分析会计报表需要说明的其他事项

截至资产负债表日本基金无需要说明的其他重要事项。

§ 8 投资组合报告

8.1 期末基金资产组合情况

金额单位：人民币元

序号	项目	金额	占基金总资产的比例 (%)
----	----	----	------------------

1	权益投资	-	-
	其中：股票	-	-
2	基金投资	-	-
3	固定收益投资	12,749,831,657.23	99.47
	其中：债券	12,699,445,547.64	99.07
	资产支持证券	50,386,109.59	0.39
4	贵金属投资	-	-
5	金融衍生品投资	-	-
6	买入返售金融资产	-	-
	其中：买断式回购的买入返售金融资产	-	-
7	银行存款和结算备付金合计	60,584,774.75	0.47
8	其他各项资产	7,738,904.12	0.06
9	合计	12,818,155,336.10	100.00

8.2 报告期末按行业分类的股票投资组合

8.2.1 报告期末按行业分类的境内股票投资组合

无。

8.2.2 报告期末按行业分类的港股通投资股票投资组合

无。

8.3 期末按公允价值占基金资产净值比例大小排序的所有股票投资明细

无。

8.4 报告期内股票投资组合的重大变动

8.4.1 累计买入金额超出期初基金资产净值 2%或前 20 名的股票明细

无。

8.4.2 累计卖出金额超出期初基金资产净值 2%或前 20 名的股票明细

无。

8.4.3 买入股票的成本总额及卖出股票的收入总额

无。

8.5 期末按债券品种分类的债券投资组合

金额单位：人民币元

序号	债券品种	公允价值	占基金资产净值比例 (%)
1	国家债券	9,218,120.88	0.09
2	央行票据	-	-
3	金融债券	3,988,473,813.72	37.30
	其中：政策性金融债	823,935,923.29	7.71
4	企业债券	2,638,359,533.95	24.67

5	企业短期融资券	665,902,043.30	6.23
6	中期票据	5,118,098,956.45	47.86
7	可转债（可交换债）	-	-
8	同业存单	199,514,402.15	1.87
9	其他	79,878,677.19	0.75
10	合计	12,699,445,547.64	118.76

8.6 期末按公允价值占基金资产净值比例大小排序的前五名债券投资明细

金额单位：人民币元

序号	债券代码	债券名称	数量 (张)	公允价值	占基金资产净值比例 (%)
1	250431	25 农发 31	2,300,000	231,080,558.90	2.16
2	232380026	23 厦门国际 二级资本债 01	1,900,000	201,849,180.82	1.89
3	232400014	24 民生银行 二级资本债 01	1,900,000	194,870,506.85	1.82
4	210208	21 国开 08	1,700,000	173,002,432.88	1.62
5	250306	25 进出 06	1,700,000	170,954,561.64	1.60

8.7 期末按公允价值占基金资产净值比例大小排序的所有资产支持证券投资明细

金额单位：人民币元

序号	证券代码	证券名称	数量 (份)	公允价值	占基金资产净值比例 (%)
1	146688	25 华瑞 2A	500,000	50,386,109.59	0.47

8.8 报告期末按公允价值占基金资产净值比例大小排序的前五名贵金属投资明细

无。

8.9 期末按公允价值占基金资产净值比例大小排序的前五名权证投资明细

无。

8.10 报告期末本基金投资的国债期货交易情况说明

8.10.1 本期国债期货投资政策

无。

8.10.2 本期国债期货投资评价

无。

8.11 投资组合报告附注

8.11.1 基金投资的前十名证券的发行主体本期是否出现被监管部门立案调查，或在报告编制日前一年内受到公开谴责、处罚的情形

报告期内本基金投资的前十名证券的发行主体出现被监管部门立案调查，或在报告编制日前

一年内受到公开谴责、处罚的情形披露如下：

2025 年 07 月 25 日，国家外汇管理局北京市分局公示京汇罚[2025]30 号行政处罚决定书，给予国家开发银行罚没合计 1394.42 万元人民币的行政处罚。

2025 年 09 月 30 日，央行公示银罚决字[2025]66 号行政处罚决定书，给予国家开发银行 123 万元人民币的行政处罚。

2025 年 06 月 27 日，国家金融监督管理总局公示行政处罚，给予中国进出口银行 1810 万元人民币的行政处罚。

2025 年 09 月 12 日，国家金融监督管理总局公示行政处罚，给予中国进出口银行 130 万元人民币的行政处罚。

2025 年 01 月 27 日，央行公示银罚决字[2024]44 号行政处罚决定书，给予中国民生银行股份有限公司 1705.5 万元人民币的行政处罚，并没收违法所得 99.07 万元。

2025 年 09 月 12 日，国家金融监督管理总局公示行政处罚，给予中国民生银行股份有限公司 590 万元人民币的行政处罚。

2025 年 10 月 31 日，国家金融监督管理总局公示行政处罚，给予中国民生银行股份有限公司 5865 万元人民币的行政处罚。

2025 年 12 月 31 日，国家金融监督管理总局宁波监管局公示行政处罚，给予中国民生银行股份有限公司 220 万元人民币的行政处罚。

2025 年 08 月 01 日，国家金融监督管理总局公示行政处罚，给予中国农业发展银行 1020 万元人民币的行政处罚。

本基金管理人对证券投资决策程序的说明如下：本基金管理人对证券投资特别是重仓证券的投资有严格的投资决策流程控制，对上述主体发行证券的投资决策程序符合公司投资制度的规定。

除上述主体外，本基金投资的前十名证券的其他发行主体本期没有出现被监管部门立案调查，或在报告编制日前一年内受到公开谴责、处罚的情形。

8.11.2 基金投资的前十名股票是否超出基金合同规定的备选股票库

本基金投资的前十名股票中，没有超出基金合同规定的备选股票库之外的股票。

8.11.3 期末其他各项资产构成

单位：人民币元

序号	名称	金额
1	存出保证金	69,343.61
2	应收清算款	124,876.20
3	应收股利	-
4	应收利息	-

5	应收申购款	7,544,684.31
6	其他应收款	-
7	待摊费用	-
8	其他	-
9	合计	7,738,904.12

8.11.4 期末持有的处于转股期的可转换债券明细

无。

8.11.5 期末前十名股票中存在流通受限情况的说明

无。

8.11.6 投资组合报告附注的其他文字描述部分

由于四舍五入的原因，分项之和与合计项之间可能存在尾差。

§ 9 基金份额持有人信息

9.1 期末基金份额持有人户数及持有人结构

份额单位：份

份额级别	持有人户数 (户)	户均持有的基金份额	持有人结构			
			机构投资者		个人投资者	
			持有份额	占总份额比例 (%)	持有份额	占总份额比例 (%)
交银稳利中短债债券 A	131,128	61,266.60	6,832,166,473.97	85.04	1,201,600,276.27	14.96
交银稳利中短债债券 C	34,370	24,031.76	57,290,920.70	6.94	768,680,816.86	93.06
交银稳利中短债债券 E	660	454,028.95	293,809,497.42	98.05	5,849,611.01	1.95
合计	166,158	55,124.63	7,183,266,892.09	78.43	1,976,130,704.14	21.57

9.2 期末基金管理人的从业人员持有本基金的情况

项目	份额级别	持有份额总数 (份)	占基金总份额比例 (%)
基金管理人所有从业人员持有本基金	交银稳利中短债债券 A	2,047,460.11	0.03
	交银稳利中短债债券 C	85,021.77	0.01
	交银稳利中短债债券 E	89,164.58	0.03

金			
	合计	2,221,646.46	0.02

9.3 期末基金管理人的从业人员持有本开放式基金份额总量区间情况

无。

§ 10 开放式基金份额变动

单位：份

项目	交银稳利中短债债券 A	交银稳利中短债债券 C	交银稳利中短债债券 E
基金合同生效日（2019 年 12 月 13 日）基金份额总额	722,523,490.02	268,948,681.14	-
本报告期期初基金份额总额	15,091,532,827.88	3,574,004,987.50	871,278,984.82
本报告期基金总申购份额	24,176,031,230.15	2,885,604,394.15	3,263,599,538.30
减：本报告期基金总赎回份额	31,233,797,307.79	5,633,637,644.09	3,835,219,414.69
本报告期基金拆分变动份额	-	-	-
本报告期末基金份额总额	8,033,766,750.24	825,971,737.56	299,659,108.43

注：1、如果本报告期间发生转换入、份额类别调整、红利再投业务，则总申购份额中包含该业务；

2、如果本报告期间发生转换出、份额类别调整业务，则总赎回份额中包含该业务。

§ 11 重大事件揭示

11.1 基金份额持有人大会决议

本基金本报告期内未召开基金份额持有人大会。

11.2 基金管理人、基金托管人的专门基金托管部门的重大人事变动

1、基金管理人的重大人事变动：本报告期内，公司总经理由袁庆伟女士担任，谢卫先生不再担任公司总经理；印皓女士不再担任公司副总经理。

2、基金托管人的基金托管部门的重大人事变动：2025 年 4 月，经国家金融监督管理总局核准，芦苇先生正式就任中信银行行长。2025 年 12 月，芦苇先生因工作调整，辞去本行执行

董事、行长、董事会风险管理委员会主席及委员、董事会战略与可持续发展委员会委员职务。同日，本行董事会审议通过由方合英先生代为履行行长职责。上述事项对中信银行公募基金业务无影响。

11.3 涉及基金管理人、基金财产、基金托管业务的诉讼

本报告期内未发生涉及本基金管理人、基金财产、基金托管业务的诉讼事项。

11.4 基金投资策略的改变

无。

11.5 为基金进行审计的会计师事务所情况

本报告期内，为本基金提供审计服务的会计师事务所为安永华明会计师事务所（特殊普通合伙）。本期审计费为 90,000.00 元。目前该事务所已为本基金提供审计服务 2 年。

11.6 管理人、托管人及相关从业人员受调查或处罚等情况

11.6.1 管理人受调查或处罚等情况

本报告期内，未发生基金管理人受调查或处罚等情况。

11.6.2 管理人相关从业人员受调查或处罚等情况

本报告期内，未发生基金管理人相关从业人员受调查或处罚等情况。

11.6.3 托管人受调查或处罚等情况

本报告期内，未发生基金托管人受调查或处罚等情况。

11.6.4 托管人相关从业人员受调查或处罚等情况

本报告期内，未发生基金托管人相关从业人员受调查或处罚等情况。

11.7 基金租用证券公司交易单元的有关情况

11.7.1 基金租用证券公司交易单元进行股票投资及佣金支付情况

金额单位：人民币元

券商名称	交易单元数量	股票交易		应支付该券商的佣金		备注
		成交金额	占当期股票成交总额的比例 (%)	佣金	占当期佣金总量的比例 (%)	
长江证券	2	-	-	-	-	-
诚通证券	1	-	-	-	-	-
东吴证券	1	-	-	-	-	-
国金证券	2	-	-	-	-	-
国盛证券	1	-	-	-	-	-
国投证券	2	-	-	-	-	-
国元证券	0	-	-	-	-	本报

						告期减少 1 个
开源证券	2	-	-	-	-	-
兴业证券	0	-	-	-	-	本报告期减少 2 个
中金公司	2	-	-	-	-	-
中泰证券	2	-	-	-	-	本报告期减少 1 个
中信证券	1	-	-	-	-	-

11.7.2 基金租用证券公司交易单元进行其他证券投资的情况

金额单位：人民币元

券商名称	债券交易		债券回购交易		权证交易	
	成交金额	占当期债券成交总额的比例 (%)	成交金额	占当期债券回购成交总额的比例 (%)	成交金额	占当期权证成交总额的比例 (%)
长江证券	-	-	-	-	-	-
诚通证券	-	-	-	-	-	-
东吴证券	-	-	-	-	-	-
国金证券	-	-	-	-	-	-
国盛证券	-	-	-	-	-	-
国投证券	2,525,413,560.00	100.00	127,762,200,000.00	100.00	-	-
开源证券	-	-	-	-	-	-
中金公司	-	-	-	-	-	-
中泰证券	-	-	-	-	-	-
中信证券	-	-	-	-	-	-

注：1、租用证券公司交易单元的选择标准主要包括：券商基本面评价（财务状况、经营状况）、

券商研究机构评价（报告质量、及时性和数量）、券商每日信息评价（及时性和有效性）和券商协作表现评价等四个方面；

2、租用证券公司交易单元的程序：首先根据租用证券公司交易单元的选择标准进行综合评价，然后根据评价选择基金交易单元。研究部提交方案，并上报公司批准。

11.8 其他重大事件

序号	公告事项	法定披露方式	法定披露日期
1	交银施罗德基金管理有限公司关于交银施罗德稳利中短债债券型证券投资基金分红公告	中国证监会规定媒体及公司网站	2025 年 1 月 15 日
2	交银施罗德基金管理有限公司关于高级管理人员变更的公告	中国证监会规定媒体及公司网站	2025 年 1 月 21 日
3	交银施罗德稳利中短债债券型证券投资基金 2024 年第 4 季度报告	中国证监会规定媒体及公司网站	2025 年 1 月 21 日
4	交银施罗德基金管理有限公司关于旗下部分基金销售服务费优惠活动结束的公告	中国证监会规定媒体及公司网站	2025 年 2 月 21 日
5	交银施罗德基金管理有限公司关于增加上海攀赢基金销售有限公司为旗下基金的销售机构的公告	中国证监会规定媒体及公司网站	2025 年 2 月 24 日
6	交银施罗德基金管理有限公司关于增加中信建投证券股份有限公司为旗下基金的销售机构的公告	中国证监会规定媒体及公司网站	2025 年 3 月 18 日
7	交银施罗德基金管理有限公司关于开展旗下部分基金销售服务费优惠活动的公告	中国证监会规定媒体及公司网站	2025 年 3 月 24 日
8	交银施罗德稳利中短债债券型证券投资基金 2024 年年度报告	中国证监会规定媒体及公司网站	2025 年 3 月 28 日
9	交银施罗德基金管理有限公司关于增加珠海盈米基金销售有限公司为旗下基金的销售机构的公告	中国证监会规定媒体及公司网站	2025 年 3 月 28 日
10	交银施罗德基金管理有限公司旗下公募基金通过证券公司交易及佣金支付情况公告	中国证监会规定媒体及公司网站	2025 年 3 月 31 日
11	交银施罗德基金管理有限公司关于交银施罗德稳利中短债债券型证券投资基金分红公告	中国证监会规定媒体及公司网站	2025 年 4 月 16 日
12	交银施罗德稳利中短债债券型证券投资基金 2025 年第 1 季度报告	中国证监会规定媒体及公司网站	2025 年 4 月 21 日
13	交银施罗德基金管理有限公司关于增加宁波银行股份有限公司为旗下基金的销售机构的公告	中国证监会规定媒体及公司网站	2025 年 5 月 21 日
14	交银施罗德基金管理有限公司关于	中国证监会规定媒体及	2025 年 5 月 21 日

	增加华西证券股份有限公司为旗下基金的销售机构的公告	公司网站	
15	交银施罗德基金管理有限公司关于增加国金证券股份有限公司为旗下基金的销售机构的公告	中国证监会规定媒体及公司网站	2025 年 5 月 27 日
16	交银施罗德基金管理有限公司关于高级管理人员变更的公告	中国证监会规定媒体及公司网站	2025 年 6 月 7 日
17	交银施罗德稳利中短债债券型证券投资基金 2025 年第 2 季度报告	中国证监会规定媒体及公司网站	2025 年 7 月 18 日
18	交银施罗德基金管理有限公司关于增加上海利得基金销售有限公司为旗下基金的销售机构的公告	中国证监会规定媒体及公司网站	2025 年 7 月 21 日
19	交银施罗德基金管理有限公司关于增加上海好买基金销售有限公司为旗下基金的销售机构的公告	中国证监会规定媒体及公司网站	2025 年 7 月 21 日
20	交银施罗德基金管理有限公司关于增加中国中金财富证券有限公司为旗下基金的销售机构的公告	中国证监会规定媒体及公司网站	2025 年 7 月 22 日
21	交银施罗德基金管理有限公司关于交银施罗德稳利中短债债券型证券投资基金分红公告	中国证监会规定媒体及公司网站	2025 年 7 月 23 日
22	交银施罗德稳利中短债债券型证券投资基金 2025 年中期报告	中国证监会规定媒体及公司网站	2025 年 8 月 29 日
23	交银施罗德基金管理有限公司关于增加上海联泰基金销售有限公司为旗下基金的销售机构的公告	中国证监会规定媒体及公司网站	2025 年 9 月 2 日
24	交银施罗德稳利中短债债券型证券投资基金 2025 年第 3 季度报告	中国证监会规定媒体及公司网站	2025 年 10 月 28 日
25	交银施罗德稳利中短债债券型证券投资基金（C 类份额）基金产品资料概要更新	中国证监会规定媒体及公司网站	2025 年 11 月 21 日
26	交银施罗德稳利中短债债券型证券投资基金（A 类份额）基金产品资料概要更新	中国证监会规定媒体及公司网站	2025 年 11 月 21 日
27	交银施罗德稳利中短债债券型证券投资基金（E 类份额）基金产品资料概要更新	中国证监会规定媒体及公司网站	2025 年 11 月 21 日
28	交银施罗德稳利中短债债券型证券投资基金招募说明书更新	中国证监会规定媒体及公司网站	2025 年 11 月 21 日
29	交银施罗德基金管理有限公司董事变更公告	中国证监会规定媒体及公司网站	2025 年 12 月 20 日

§ 12 影响投资者决策的其他重要信息

12.1 报告期内单一投资者持有基金份额比例达到或超过 20%的情况

无。

12.2 影响投资者决策的其他重要信息

无。

§ 13 备查文件目录

13.1 备查文件目录

- 1、中国证监会准予交银施罗德稳利中短债债券型证券投资基金募集注册的文件；
- 2、《交银施罗德稳利中短债债券型证券投资基金基金合同》；
- 3、《交银施罗德稳利中短债债券型证券投资基金招募说明书》；
- 4、《交银施罗德稳利中短债债券型证券投资基金托管协议》；
- 5、关于申请募集注册交银施罗德稳利中短债债券型证券投资基金的法律意见书；
- 6、基金管理人业务资格批件、营业执照；
- 7、基金托管人业务资格批件、营业执照；
- 8、报告期内交银施罗德稳利中短债债券型证券投资基金在规定报刊上各项公告的原稿。

13.2 存放地点

备查文件存放于基金管理人的办公场所。

13.3 查阅方式

投资者可在办公时间内至基金管理人的办公场所免费查阅备查文件，或者登录基金管理人的网站(www.fund001.com)查阅。在支付工本费后，投资者可在合理时间内取得上述文件的复制件或复印件。

投资者对本报告书如有疑问，可咨询本基金管理人交银施罗德基金管理有限公司。本公司客户服务中心电话：400-700-5000（免长途话费），021-61055000，电子邮件：services@jysld.com。