

公司代码：603998

公司简称：方盛制药

湖南方盛制药股份有限公司 2023 年年度报告



2024 年 4 月 20 日

重要提示

一、本公司董事会、监事会及董事、监事、高级管理人员保证年度报告内容的真实性、准确性、完整性，不存在虚假记载、误导性陈述或重大遗漏，并承担个别和连带的法律责任。

二、公司全体董事出席董事会会议。

三、上会会计师事务所（特殊普通合伙）为本公司出具了标准无保留意见的审计报告。

四、公司负责人周晓莉、主管会计工作负责人刘再昌及会计机构负责人（会计主管人员）刘再昌声明：保证年度报告中财务报告的真实、准确、完整。

五、董事会决议通过的本报告期利润分配预案或公积金转增股本预案

董事会同意以公告实施利润分配的股权登记日当天的总股本为基数，向股权登记日在册全体股东每10股派发2元现金红利(含税)，不送红股，不进行资本公积金转增股本。该预案尚需股东大会审议通过。

公司2023年半年度已实施每股派发现金红利0.09元(含税)，共计派发现金红利39,590,965.80元；预计上述两次分红金额合计将达到127,537,689.80元(以2023年12月31日股本测算)，占合并报表中归属于上市公司普通股股东的净利润的68.27%。

六、前瞻性陈述的风险声明

适用 不适用

本报告中所涉及的未来计划、发展战略等前瞻性描述不构成公司对投资者的承诺，敬请投资者注意投资风险。

七、是否存在被控股股东及其他关联方非经营性占用资金情况

是，报告期内，公司未发生/新增控股股东非经营性占用资金情况。

公司于2023年3月完成受让方盛天鸿的控股权，方盛天鸿原控股股东湖南珂信（公司关联方，系公司与控股股东共同投资参股企业）对其下属医院进行资金统收统支的内部银行管理。公司关联方湖南珂信于2023年10月25日、31日以现金方式归还占用的方盛天鸿资金286.92万元及利息9.56万元；关联方非经营性占用的资金已全部归还完毕（详见2023-093号公告）。

除上述情况外，公司不存在其他被控股股东及其他关联方非经营性占用资金的情况。

八、是否存在违反规定决策程序对外提供担保的情况

否

九、是否存在半数以上董事无法保证公司所披露年度报告的真实性、准确性和完整性

否

十、重大风险提示

报告期内，不存在对公司生产经营产生实质性影响的特别重大风险。公司已在本报告中详细阐述在生产经营过程中可能面临的各种风险，详见“第三节管理层讨论与分析”之“可能面对的风险”。

十一、其他

适用 不适用

目录

第一节	释义	3
第二节	公司简介和主要财务指标	7
第三节	管理层讨论与分析	11
第四节	公司治理	49
第五节	环境与社会责任	63
第六节	重要事项	69
第七节	股份变动及股东情况	81
第八节	优先股相关情况	89
第九节	债券相关情况	90
第十节	财务报告	91

备查文件目录	一、载有法定代表人、主管会计工作负责人、会计机构负责人签字并盖章的会计报表；
	二、载有会计师事务所盖章、注册会计师签名并盖章的审计报告；
	三、报告期内在证监会指定报纸上公开披露的所有公司文件的正本及公司原稿。

第一节 释义

一、 释义

在本报告书中，除非文义另有所指，下列词语具有如下含义：

常用词语释义		
本公司、公司、方盛制药	指	湖南方盛制药股份有限公司
方盛华美	指	湖南方盛华美医药科技有限公司
方盛康元	指	珠海方盛康元投资有限公司
星辰创新	指	长沙星辰创新创业投资合伙企业（有限合伙）
星辰康健	指	长沙星辰康健投资合伙企业（有限合伙）
湖南珂信	指	湖南珂信健康产业集团有限公司
佰骏医疗	指	湖南省佰骏高科医疗投资管理有限公司
长沙佰骏	指	长沙佰骏医疗投资有限公司
绿合制药	指	湖南方盛绿色合成制药有限公司
中润凯租赁	指	中润凯融资租赁（深圳）有限公司
筱熊猫药业	指	重庆筱熊猫药业股份有限公司
锐新药业	指	湖南方盛锐新药业有限公司
方盛健盟	指	广东方盛健盟药业有限公司
芙雅生物	指	云南芙雅生物科技有限公司
锐新医药	指	湖南方盛锐新医药有限公司
昆明芙雅	指	昆明芙雅生物科技有限公司
方盛爱康元	指	湖南方盛爱康元健康科技有限公司
新盘生物	指	湖南新盘生物科技有限公司
喆雅生物	指	云南喆雅生物科技有限责任公司
杭州播呗	指	杭州播呗湘雅品牌管理有限公司
雅康创亿	指	长沙雅康创亿电子商务有限公司
福祥泰	指	湖南福祥泰企业管理合伙企业（有限合伙）
海南博大	指	海南博大药业有限公司
长沙锐舟	指	长沙锐舟企业管理合伙企业（有限合伙）
Lipo	指	LipoMedics, Inc.
共生投资	指	泰州共生创业投资管理有限公司，原名“堆龙德庆共生创业投资管理有限公司”
开舜投资	指	湖南开舜投资咨询有限公司
暨大基因	指	广东暨大基因药物工程研究中心有限公司
恒兴医药	指	湖南恒兴医药科技有限公司
方盛医疗	指	湖南方盛医疗产业管理有限公司
方盛康华	指	湖南方盛康华制药有限公司
长沙珂信	指	长沙珂信肿瘤医院有限公司
夕乐苑	指	湖南夕乐苑健康养老服务中心有限公司
邵阳珂信	指	邵阳珂信肿瘤医院有限公司
方盛天鸿	指	永州方盛天鸿肿瘤医院有限公司，原名“永州珂信肿瘤医院有限公司”
永华网络	指	湖南永华网络科技有限公司
方泰四号	指	湖南方泰四号企业管理合伙企业（有限合伙）
方泰二号	指	湖南方泰二号企业管理合伙企业（有限合伙）
方泰一号	指	湖南方泰一号企业管理合伙企业（有限合伙）
方泰三号	指	湖南方泰三号企业管理合伙企业（有限合伙）
方泰五号	指	湖南方泰五号企业管理合伙企业（有限合伙）

汇智新元	指	珠海汇智新元投资企业（有限合伙）
同系未来	指	北京同系未来投资中心（有限合伙）
同系泰兴	指	同系未来（泰兴）资本管理有限公司
植雅生物	指	云南植雅生物科技有限公司
财信证券	指	财信证券股份有限公司
同系方盛	指	长沙同系方盛健康产业投资合伙企业（有限合伙）
横琴中科建创	指	珠海横琴中科建创投资合伙企业（有限合伙）
同田生物	指	上海同田生物技术有限公司
碧盛环保	指	湖南碧盛环保有限公司
葆华环保	指	湖南葆华环保有限公司
葆华科技	指	湖南葆华环保科技有限公司
湖南利普	指	湖南利普生物科技有限责任公司
方盛恒景	指	湖南方盛恒景医药科技有限公司
方盛融美	指	广东方盛融美药业有限公司
方盛融大	指	广东方盛融大药业有限公司
盛怡康健康	指	湖南盛怡康健康管理有限公司
方盛融华	指	广东方盛融华药业有限公司
湖南融华	指	湖南方盛融华药业有限公司
维邦新能源	指	湖南维邦新能源有限公司
滕王阁药业	指	江西滕王阁药业有限公司
瑞健健康	指	长沙瑞健健康管理咨询合伙企业（有限合伙）
米索生物	指	湖南米索生物科技有限公司
方盛堂国医药	指	湖南方盛堂国医药科技有限公司
中方雅盛	指	湖南中方雅盛健康产业投资有限公司
方盛融成	指	湖南方盛融成药业有限公司
方盛融泰	指	浙江方盛融泰药业有限公司
杭州觅鹏	指	杭州觅鹏企业管理合伙企业（有限合伙）
星辰康瑞	指	长沙星辰康瑞创业投资合伙企业（有限合伙）
德维塔公司	指	DAVITA CHINA PTE. LTD
新元产投	指	湖南方盛新元健康产业投资有限公司
证监会	指	中国证券监督管理委员会
上交所	指	上海证券交易所
药监局	指	国家药品监督管理局
上会会计师事务所	指	上会会计师事务所（特殊普通合伙）
《公司法》	指	《中华人民共和国公司法》
《证券法》	指	《中华人民共和国证券法》
《公司章程》	指	《湖南方盛制药股份有限公司章程》
报告期	指	2023 年年度、2023 年 1 月 1 日至 2023 年 12 月 31 日
元、万元、亿元	指	人民币元、人民币万元、人民币亿元
飞行检查	指	即药品 GMP 飞行检查，是药品 GMP 认证跟踪检查的一种形式，指药品监督管理部门根据监管需要随时对药品生产企业所实施的现场检查。
OTC	指	Over The Counter，即非处方药，是经过专家遴选的经长期临床实践后认为患者可自行购买、使用并能保证用药安全的药品。
GMP	指	Good Manufacturing Practice，即药品生产质量管理规范。
MAH	指	Marketing Authorization Holder，即药品上市许可人制度。
一致性评价	指	对已经批准上市的仿制药，按与原研药品质量和疗效一致

		的原则，分期分批进行质量一致性评价，即仿制药需在质量与药效上达到与原研药一致的水平。
两票制	指	药品从药厂卖到一级经销商开一次发票，经销商卖到医院再开一次发票。
中药创新药	指	未在国家药品标准、药品注册标准及国家中医药主管部门发布的《古代经典名方目录》中收载，具有临床价值，且未在境外上市的中药新处方制剂类别。
卫健委	指	中华人民共和国国家卫生健康委员会

第二节 公司简介和主要财务指标

一、公司信息

公司的中文名称	湖南方盛制药股份有限公司
公司的中文简称	方盛制药
公司的外文名称	Hunan Fangsheng Pharmaceutical Co., Ltd.
公司的外文名称缩写	Fangsheng Pharmaceutical
公司的法定代表人	周晓莉

二、联系人和联系方式

	董事会秘书	证券事务代表
姓名	何仕	曾博茹
联系地址	长沙市国家高新技术产业开发区嘉运路299号	长沙市国家高新技术产业开发区嘉运路299号
电话	0731-88997135	0731-88997135
传真	0731-88908647	0731-88908647
电子信箱	heshi001@fangsheng.com.cn	zengboru@fangsheng.com.cn

三、基本情况简介

公司注册地址	长沙市高新区麓松路789号
公司注册地址的历史变更情况	报告期内无变更；2020年2月13日，由长沙市河西麓谷麓天路19号变更至长沙市高新区麓松路789号
公司办公地址	长沙市国家高新技术产业开发区嘉运路299号
公司办公地址的邮政编码	410205
公司网址	http://www.fangsheng.com.cn
电子信箱	fs88997135@126.com, 603998@fangsheng.com.cn

四、信息披露及备置地点

公司披露年度报告的媒体名称及网址	《中国证券报》《上海证券报》《证券时报》《证券日报》
公司披露年度报告的证券交易所网址	www.sse.com.cn
公司年度报告备置地点	长沙市国家高新技术产业开发区嘉运路299号

五、公司股票简况

公司股票简况				
股票种类	股票上市交易所	股票简称	股票代码	变更前股票简称
A股	上交所	方盛制药	603998	不适用

六、其他相关资料

公司聘请的会计师事务所(境内)	名称	上会会计师事务所(特殊普通合伙)
	办公地址	上海市静安区威海路755号25层
	签字会计师姓名	刘曙萍、王俊

七、近三年主要会计数据和财务指标

(一) 主要会计数据

单位：元 币种：人民币

主要会计数据	2023年	2022年	本期比上年同期增减(%)	2021年
营业收入	1,628,542,252.04	1,792,000,925.51	-9.12	1,566,972,727.99
归属于上市公司	186,823,361.94	285,853,227.19	-34.64	70,040,562.22

股东的净利润				
归属于上市公司股东的扣除非经常性损益的净利润	133,527,499.83	106,521,668.55	25.35	63,020,050.07
经营活动产生的现金流量净额	87,537,942.80	301,625,891.42	-70.98	185,626,591.50
	2023年末	2022年末	本期末比上年同期末增减(%)	2021年末
归属于上市公司股东的净资产	1,458,093,676.18	1,390,121,161.68	4.89	1,196,044,862.87
总资产	3,080,985,669.36	2,922,400,058.53	5.43	2,704,474,688.10

(二) 主要财务指标

主要财务指标	2023年	2022年	本期比上年同期增减(%)	2021年
基本每股收益(元/股)	0.43	0.66	-34.85	0.16
稀释每股收益(元/股)	0.42	0.66	-36.36	0.16
扣除非经常性损益后的基本每股收益(元/股)	0.31	0.24	29.17	0.15
加权平均净资产收益率(%)	12.58	19.24	减少6.66个百分点	5.98
扣除非经常性损益后的加权平均净资产收益率(%)	8.99	12.07	减少3.08个百分点	5.38

报告期末公司前三年主要会计数据和财务指标的说明

适用 不适用

本期营业收入、归属于上市公司股东净利润同比均有一定程度下降，营业收入方面下降系本期佰骏医疗不再纳入合并报表范围内、部分重点产品进入国家集采降价所致；归属于上市公司股东净利润与基本/稀释每股收益下降主要是因为上年确认了佰骏医疗股权转让的投资收益，本期无该部分收益。

本期归属于上市公司股东的扣除非经常性损益的净利润上升系制药工业稳步增长所致；报告期内，公司聚焦主业，“338 大产品打造计划”中大部分产品均呈现稳健增长态势；此外，为了持续提升“新药研发能力”这个核心竞争优势，打造新的利润增长点，公司进一步加大了对产品研发的投入，研发费用同比增长超 50%。

八、境内外会计准则下会计数据差异

(一) 同时按照国际会计准则与按中国会计准则披露的财务报告中净利润和归属于上市公司股东的净资产差异情况

适用 不适用

(二) 同时按照境外会计准则与按中国会计准则披露的财务报告中净利润和归属于上市公司股东的净资产差异情况

适用 不适用

(三) 境内外会计准则差异的说明：

适用 不适用

九、2023 年分季度主要财务数据

单位：元 币种：人民币

	第一季度 (1-3 月份)	第二季度 (4-6 月份)	第三季度 (7-9 月份)	第四季度 (10-12 月份)
营业收入	436,759,573.82	418,455,889.63	359,697,422.39	413,629,366.20

归属于上市公司股东的净利润	63,786,808.29	42,928,052.53	35,283,561.28	44,824,939.84
归属于上市公司股东的扣除非经常性损益后的净利润	49,170,758.24	38,315,687.90	34,211,349.32	11,829,704.37
经营活动产生的现金流量净额	-63,977,691.55	9,117,010.63	43,348,624.22	99,049,999.50

季度数据与已披露定期报告数据差异说明

适用 不适用

十、非经常性损益项目和金额

适用 不适用

单位：元 币种：人民币

非经常性损益项目	2023 年金额	附注（如适用）	2022 年金额	2021 年金额
非流动性资产处置损益，包括已计提资产减值准备的冲销部分	10,838,362.04		167,761,144.57	-8,931,498.40
计入当期损益的政府补助，但与公司正常经营业务密切相关、符合国家政策规定、按照确定的标准享有、对公司损益产生持续影响的政府补助除外	39,461,496.71		45,960,625.71	22,054,338.94
除同公司正常经营业务相关的有效套期保值业务外，非金融企业持有金融资产和金融负债产生的公允价值变动损益以及处置金融资产和金融负债产生的损益	-900,000.00		-2,621,524.76	1,132,848.09
计入当期损益的对非金融企业收取的资金占用费	8,876,485.58		2,285,944.75	
委托他人投资或管理资产的损益	1,021,708.53		494,570.06	69,520.22
单独进行减值测试的应收款项减值准备转回	5,000			1,964,732.13
债务重组损益	0			
除上述各项之外的其他营业外收入和支出	7,036,901.60		-5,335,368.98	-8,952,559.57
减：所得税影响额	10,626,845		25,333,605.66	168,430.05
少数股东权益影响额（税后）	2,417,247.35		3,880,227.05	148,439.21
合计	53,295,862.11		179,331,558.64	7,020,512.15

对公司将《公开发行证券的公司信息披露解释性公告第 1 号——非经常性损益》未列举的项目认定为的非经常性损益项目且金额重大的，以及将《公开发行证券的公司信息披露解释性公告第 1 号——非经常性损益》中列举的非经常性损益项目界定为经常性损益的项目，应说明原因。

适用 不适用

十一、采用公允价值计量的项目

适用 不适用

单位：元 币种：人民币

项目名称	期初余额	期末余额	当期变动	对当期利润的影响金额

交易性金融资产	40,309,693	20,326,196	-19,983,497	1,021,708.53
应收款项融资	14,448,305.25	21,446,104.75	6,997,799.50	-815,900.49
其他非流动金融资产	900,001	1	-900,000	-900,000.00
合计	55,657,999.25	41,772,301.75	-13,885,697.50	-694,191.96

十二、 其他

适用 不适用

第三节 管理层讨论与分析

一、经营情况讨论与分析

2023 年是国家“十四五”发展规划的第三年，在党的二十大精神引领复兴征程，国内经济呈现回升形势。这一年，医药领域在门诊共济、药物保障、医疗布局等方面发布了一系列新政策，旨在促进医保、医疗、医药协同发展和治理，对整个医药行业的发展格局产生了深远的影响。中医药行业顺势进入新的发展时期，一系列文件的发布加大了对中医药发展的支持和促进力度，为推动中医药振兴发展指明了方向。报告期内，公司顺应行业发展趋势和政策指向，分析内部资源和外部环境，坚持稳中求进工作总基调，整合业务、重点发展中药创新药，聚焦主航道持续深耕，取得了阶段性成果。

2023 年，公司聚焦主业，持续优化业务结构，在积极提升研发创新能力的同时，深化营销体系改革创新，以“338 大产品打造计划”为抓手，加大产品推广力度，实现了经营业绩的持续稳定增长。报告期内，公司实现营业收入 162,854.23 万元，同比下降 9.12%（佰骏医疗于 2022 年 10 月不再纳入合并报表范围，剔除该因素，公司 2023 年营业收入基本持平）；实现归属于上市公司股东的净利润 18,682.34 万元，同比下降 34.64%（2022 年确认转让佰骏医疗部分股权带来的投资收益，本报告期无该部分收益），归属于上市公司股东的扣除非经常性损益的净利润 13,352.75 万元，同比增长 25.35%。

聚焦主业，优化业务结构。在制药工业领域，公司销售业绩持续攀升，全年营销任务圆满完成，“五维一体”（组织规划、产品规划、渠道规划、模式规划、医学市场规划）营销战略规划已基本确立，全面启动数字营销管理模式，搭建了数字化营销管理平台，可实现信息化、系统化的高效营销管理，促进公司全年销售任务的圆满完成。

滕王阁药业全面启动传统国药品牌打造，为可持续发展奠定基础。2023 年前三季度，滕王阁药业主要产品强力枇杷膏（蜜炼）/露呈现供销两旺趋势，导致主要原材料之一罂粟壳的年度采购量提早生产使用完毕，第四季度未能及时增补到足够的原材料，使得上述产品未能充分满足市场需求，目前原材料已经到位，且实现正常生产销售，报告期内实现销售收入超 1.80 亿元，同比增长约 28%，为公司贡献利润再创新高。湘雅制药药品销售收入目标基本达成，同比增长 17.55%，创销售业绩历史新高；同时完成 3 个中药批文收购，着力打造湘雅制药未来新的业绩增长点。方盛健盟成功落户广州并正式运营，开启公司首个以持有人公司运营的新模式，并在正式运营首年即实现盈利。绿合制药 2023 年重点开展基础建设、降成本、管理体系建设等工作，全面启动了三期建设，采用优化技术工艺实现了依折麦布原辅料成本下降的既定目标；依折麦布、硫酸氨基葡萄糖已启动国际注册，为公司国际销售业务拓展奠定了坚实基础。方盛康华一期建设工程已全面竣工验收，二期工程也已临近竣工，总建筑面积近 20 万 m²。

公司营销团队克服阻力，稳步推进中药创新药市场孵化与推广工作，为后续新的利润增长点打下坚实基础。截至报告期末，小儿荆杏止咳颗粒已累计覆盖等级医院近 900 家、基层医院约 400 家，年内实现营业收入近 6,000 万元，再创年销售收入新高。自 2023 年 3 月开始实施《国家基本医疗保险、工伤保险和生育保险药品目录（2022 年）》后，公司营销中心抓住时机，大力推进玄七健骨片的医院准入工作，全年覆盖等级医院已近 500 家，首年实现营业收入 3,200 万元左右，并入选卫健委制定的《中国慢性创伤后疼痛诊疗指南（2023 版）》，作为“慢性肌肉骨骼损伤后疼痛”用药推荐。目前，公司在研中药创新药储备丰富，立项时以临床未被满足的需求为依据，符合“中医药理论、人用经验、临床试验相结合”的中药注册审评证据体系，相关药品的研发进程正顺利推进，随着中药创新药的市场认可度逐步提高，有望成为未来公司重要的利润增长点。

在大健康领域，子公司芙雅生物科研育种、种植、加工提取工作有序开展；通过持续优化加工提取生产工艺，提升产品品质稳定性，降低生产成本，月度产能已实现 1.50 吨；并全面启动了终端产品 OEM 供应商的开发计划。湘雅制药积极探索大健康互联网新零售模式，助力“湘雅”品牌在大健康新零售赛道加速发展，2023 年大健康板块收入实现 1,200 万元，同比增长 220%；暨大基因创新开发的新型多肽化妆品功效原料已取得阶段性成果。

注重创新研发，注入强劲新动能。公司创新研究院积极探索“多中心布局”的研发裂变发展模式，同步推进创新中药研发中心、仿制药研发中心、复杂制剂研发中心、暨大基因药物工程研究中心等四大研发中心；方盛融大等“融系”MAH 公司整合行业优势研发资源，启动多个仿制药、

原料药研发项目，进一步丰富公司新药研发战略品种储备。报告期内，头孢丙烯片顺利通过仿制药质量和疗效一致性评价；蛭龙通络片Ⅱ期临床研究进展顺利；健胃祛痛丸正在进行Ⅲ期临床试验；诺丽通颗粒正在进行长毒试验；小儿荆杏止咳颗粒新增成人适用症临床进展顺利（报告期内Ⅱ期已完成 330 例入组）；止血消痛颗粒正在药学研究中，益气消瘤颗粒已于 2024 年 4 月申报临床试验；知识产权方面，获得发明专利 3 项、实用新型专利 5 项。

进一步加强对药品全生命周期的管理，药品安全性风险的监测、评价和分析，保障临床用药的安全性。报告期内完成了藤黄健骨片、健胃愈疡颗粒、元七骨痛酊、三花接骨散、跌打活血胶囊、参芪鹿茸口服液、龙血竭散、强力枇杷膏（蜜炼）、舒尔经胶囊等九个核心产品的说明书安全性信息修订，对说明书禁忌、不良反应、注意事项进行了完善。同时，在打造核心产品学术影响力方面，公司积极推动核心产品进入相关疾病治疗领域用药指南和专家共识，进一步提升产品的影响力，推进临床研究及成果转化。报告期内，玄七健骨片入选卫健委制定的《中国慢性创伤后疼痛诊疗指南（2023 版）》，作为“慢性肌肉骨骼损伤后疼痛”用药推荐；藤黄健骨片纳入《膝骨关节炎中西医结合诊疗专家共识》，并公开发表了《真实世界藤黄健骨片联合非甾体抗炎药治疗膝骨关节炎》等核心论文。

积极推进集团管理提升项目，坚持创新，进一步增强公司核心竞争力。报告期内，公司建立了容错管理机制，营造良好的工作氛围；完成了集团及分子公司授权审批权限一览表优化，确保权责匹配、风险可控的同时，提高运营与管理效率；另一方面，建立运营与管理改善及降本增效管理机制，不断激励部门及全体员工降低公司运营成本，提升公司的运营效率；此外，公司坚持体系管理，严格执行制度，确保各项运营管理工作合法、规范、高效。同时，坚持创新，不断完善各项机制及措施，保证公司高质量发展。

落实安全规章制度，强化安全防范措施。遵循“管生产必须管安全”“管行业必须管安全”“管业务必须管安全”的原则，推进公司“安全第一、预防为主、综合治理、全员参与”的安全文化。成立了公司安全生产管理委员会，全面落实了安全生产责任制；制定了安全年度培训计划，按计划组织开展各项安全教育宣导活动；按照双重预防机制要求开展了风险分级管控及隐患排查与治理，规范应急管理，报告期内完成 6 次应急救援演练，报告期内公司无重大安全事故发生。

围绕集团六大核心价值观和打造“四个方盛”，全面开展文化规划建设，积极践行核心价值观与构建集团命运共同体，培育具有积极、乐观、团结、向上的企业文化。以客户为中心，打造集团良好服务形象；以员工为中心，打造以人为本的和谐氛围；报告期内，举办了“公司 21 周年庆活动”“2023 中秋答谢晚宴”“集团年会盛典”等一系列企业文化活动，彰显了公司以人为本，打造快乐幸福的方盛。企业文化与党建结合，以党建为主导的政治思想建设，与以文化为主导的经营思想建设相融合，双管齐下，推动企业思想建设产生实效，真正起到把握发展方向，引领经营管理，激发群体动力的作用。企业文化建设大力地增强了企业的凝聚力、向心力，从而有效地推动了公司高质量发展。

加强投资者关系管理工作，持续回报股东。公司上市后，制定并严格执行了积极、稳定的现金分红政策，在平衡业务发展所需资金的前提下，每年均进行了不同比例的现金分红，至今累计分红 13 次，分红总额约 4.87 亿元（含税，含本次年度分红）。自 2020 年开始，公司尝试一年多次分红，以增强投资者获得感，至今已完成 3 次中期分红，积极回馈股东，与股东共同分享公司发展的红利。2023 年半年度每股派发现金红利 0.09 元（含税），共计派发现金红利 39,590,965.80 元；本次 2023 年年度每股派发现金红利 0.20 元（含税），预计共计派发现金红利 87,946,724 元；预计上述两次分红金额将合计 127,537,689.80 元（以 2023 年 12 月 31 日股本测算），占合并报表中归属于上市公司普通股股东的净利润的 68.27%。

另一方面，公司充分保障投资者的合法权益，依法履行信息披露义务，并制定《投资者关系管理办法》《信息披露管理办法》等制度文件，加强投资者关系管理工作，促进公司与投资者之间的良性关系；明确了股东在获取公司信息、享有投资收益、选择公司管理者和参与公司重大决策等方面的权利。同时，公司重视与投资者的互动沟通，通过电话咨询回复、电子邮件回复、上证 e 互动平台回复、特定对象调研、分析师会议、业绩说明会及现场参观等方式加强与投资者沟通，倾听和解答投资者疑问和意见。

全面推进管理能力提升工作，加强人才培养体系建设。报告期内，公司大力实施全方位、多层次的人才引进战略，聚焦医药行业优秀企业优质专业人才培养，为企业走向高质量发展奠定坚

实基础；加强培训及人才培养体系建设，着力打造与公司业务发展、与行业发展相匹配的高素质人才队伍，为公司培养更多匹配度高的管理干部；建立胜任力素质模型，通过优秀干部与一般干部的对比，找出差距，提炼关键行为、能力与素质标准，为干部胜任提供标准设计并构建一套能够充分挖掘团队潜力的绩效增长体系，使绩效管理发挥出明确的导向和激励作用。对标并借鉴行业内优秀企业的激励方式，同时考虑到行业的特殊性和企业的阶段性发展，明确各高级、核心人才的定位方针，结合他们的事业需求，制定出一套长期且有效的激励机制。此外，公司还不断优化其内部绩效管理模式，分层次、分序列地开展年度调薪工作。为提高员工的积极性和活力，推行短期激励方案，如营销激励方案和生产计件方案，并考虑引入合伙人模式、限制性股权激励等中长期激励机制。

二、报告期内公司所处行业情况

医药产业是关系国计民生、经济发展和国家安全的战略性新兴产业，是“健康中国”建设的重要基础。医药卫生体制改革深入推进，但医药产业发展是一项系统工程，高质量创新成果少、整体国际竞争力偏弱等问题依然存在。此外，国家颁布了多项产业政策以支持和鼓励医药企业进行基础科学研究和研发创新，并对我国生物医药行业尤其是中医药产业的未来发展规划提供了指导方向，将在较长时期内对行业发展起到促进作用，进一步推动行业的发展。

公司的产品主要是中成药与化学药品制剂，其所对应的医药产业是关系国计民生、经济发展和国家安全的战略性新兴产业，是“健康中国”建设的重要基础。医药卫生体制改革深入推进，但医药产业发展是一项系统工程，高质量创新成果少、整体国际竞争力偏弱等问题依然存在。此外，国家颁布了多项产业政策以支持和鼓励医药企业进行基础科学研究和研发创新，并对我国生物医药行业尤其是中医药产业的未来发展规划提供了指导方向，将在较长时期内对行业发展起到促进作用，进一步推动行业的发展。

2023 年工业企业利润有所下降，但工业企业利润上下游结构持续改善，国内外不稳定不确定因素仍然较多，企业经营压力仍然较大，工业企业效益恢复仍面临诸多挑战。国家统计局数据显示，2023 年全国规模以上医药制造业实现营业收入 25,205.70 亿元，同比下降 3.70%；营业成本 14,401.60 亿元，同比下降 2.30%；利润总额 3,473 亿元，同比下降 15.10%。工信部数据显示，“十四五”以来，我国医药工业主营业务收入年均增速为 9.30%，利润总额年均增速为 11.30%，发展基础更加坚实、产业体系进一步优化，医药工业不断提质增效。

2023 年，医药卫生体制改革持续深化，政策频出，医药行业挑战与机遇并存。2 月，国务院办公厅印发《中医药振兴发展重大工程实施方案的通知》，提出要加大投入与体制机制创新并举，统筹力量集中解决重点领域、重要环节的突出问题，破除制约高质量发展的体制机制障碍，着力改善中医药发展条件，发挥中医药特色优势，提升中医药防病治病能力与科研水平，推进中医药振兴发展；2 月 22 日，国家医疗保障局办公室印发《关于做好 2023 年医药集中采购和价格管理工作的通知》，提出 2023 年医药集中采购和价格管理的目标任务，实现扩大药品集中采购覆盖范围，同时，加强药品价格监管，建立药品价格联动调整机制，确保药品价格合理、稳定；4 月，国家中医药管理局等八部门联合印发《“十四五”中医药文化弘扬工程实施方案》，提出包括加强中医药文化时代阐释、打造中医药文化传播平台、加大中医药文化活动和产品供给、促进中医药文化海外交流等 12 项重点任务，旨在大力弘扬中医药文化，为中医药振兴发展、健康中国建设注入源源不断的文化动力。

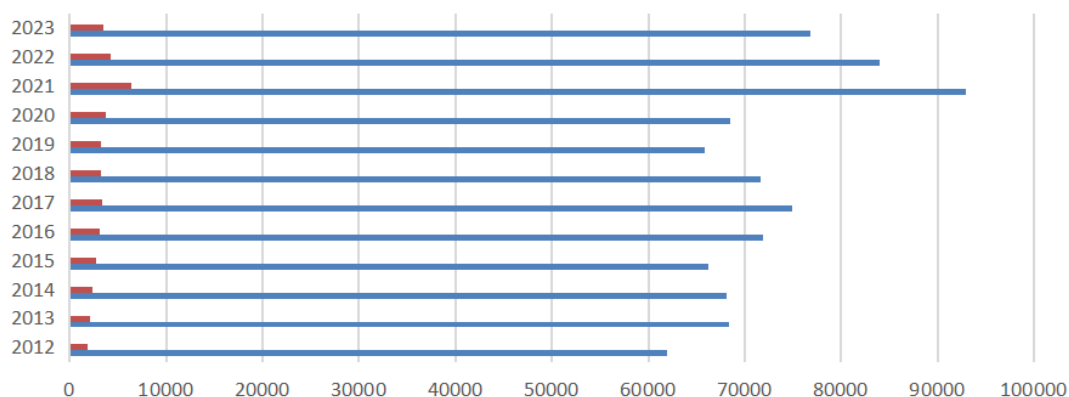
随着国家出台一系列政策支持中药行业发展，从战略规划方面给予中医药行业关怀和期望，国家政策的支持彰显了中医药在国家经济社会发展中的战略价值，对中医药行业的发展起到了重要的推动作用。据米内网统计，2023 年上半年我国三大终端六大市场（第一终端下的城市公立医院市场与县级公立医院市场，第二终端下的实体药店市场与网上药店市场，第三终端下的城市社区卫生中心/站市场与乡镇卫生院市场）药品销售额达 9,655 亿元，同比增长 10.40%。从实现药品销售的三大终端的销售额分布来看，公立医院终端市场份额最大，2023 年上半年占比为 62.80%；零售药店终端市场份额 2023 年上半年占比为 27.60%；公立基层医疗终端市场份额 2022 年上半年占比为 9.60%。在人口老龄化持续、国内健康消费升级、疾病谱改变以及相关创新医药政策推动等因素驱动下，预计我国医药市场整体将仍然保持向上趋势。

根据中国上市公司协会发布的《上市公司医疗健康行业发展报告 2023》显示，2012 至 2022 年 10 年间，我国医疗健康上市公司在资本市场取得了跨越式发展：上市公司家数由 169 家增长至 472 家；总市值由 1.03 万亿元增长至 7.19 万亿元，年复合增长率为 20.70%；营业总收入由 0.47

万亿元增长至 2.47 万亿元，年复合增长率为 17.60%；净利润由 379 亿元增长至 2,117 亿元，年复合增长率为 18.80%。

①国内医药制造行业在国内工业中的发展情况

根据国家统计局公布的数据，截至 2022 年，我国医药制造业规模以上（注：1998 年至 2006 年，规模以上工业是指全部国有及年主营业务收入达到 500 万元及以上的非国有工业法人企业；从 2007 年开始，按照国家统计局的规定，规模以上工业的统计范围为年主营业务收入达到 500 万元及以上的工业法人企业；2011 年经国务院批准，纳入规模以上工业统计范围的工业企业起点标准从年主营业务收入 500 万元提高到 2,000 万元）工业企业单位数为 9,231 个，较 2021 年增加 602 个，约占我国规模以上工业企业单位总数的 1.96%。



■ 医药制造业规模以上工业企业利润总额(亿元) ■ 规模以上工业企业利润总额(亿元)

规模以上工业企业利润总额对比情况 (医药制造业、工业企业)

②国内医药制造行业竞争格局

根据《福布斯》杂志在 2023 年 6 月公布的“全球企业 2000 强榜单”（按销售额、利润、资产和市值指标筛选最大的上市公司），国内 13 家药企上榜，分别是国药控股、上海医药、华润医药、药明康德、智飞生物、恒瑞医药、药明生物、石药集团、九州通、片仔癀、广州白云山医药、云南白药、康美药业。国药控股排名 527 位；其次是 834 位的上海医药、1,090 位的华润医药。由上述数据可见，国内外的药企在体量、规模与综合实力方面均存在较大的差距。根据 2023 年 11 月发布的“2022 年度中国医药工业百强榜”（数据来源：中国医药工业信息中心），中国医药集团、复星医药、广州医药集团位列前三甲。

③公司在行业中的地位

截至 2024 年 4 月 12 日，169 家已披露 2023 年年度报告的医药制造业上市公司，公司与其他已披露年报的医药制造业上市公司的主要数据比较如下（单位：亿元，数据来源：各公司 2023 年年度报告）：

	总市值 (2024 年 4 月 12 日)	资产总计	营业收入	归属于上市公司股东的扣除非经常性损益的净利润
方盛制药	45.76	30.81	16.29	1.34
中位数	71.09	40.83	11.17	-0.42
平均值	137.54	81.76	40.38	4.22
最大值	1,306.66	1,134.70	755.15	45.16
最小值	6.96	3.07	0	-22.98

由上表可见，无论是市值规模、资产体量还是经营情况，公司未来的成长空间都非常大。

④公司竞争优势

详见“第三节”中“四、报告期内核心竞争力分析”。

⑤医药行业的政策变化及影响

a. 创新药加速审评、研发“提质”

2023年3月31日，药监局药品审评中心（CDE）发布《药审中心加快创新药上市许可申请审评工作规范（试行）》，以鼓励研究和创制新药，满足临床用药需求，鼓励儿童用药、罕见病用药创新研发进程，加快创新药品审评审批速度。此项工作规范适用于儿童专用创新药、用于治疗罕见病的创新药以及纳入突破性治疗药物程序的创新药，特别审评审批品种除外。对于符合适用范围的产品，申请人在探索性临床试验完成后，已具备开展确证性临床试验条件至批准上市前，按照本工作规范开展后续沟通交流及审评审批工作。对于拟申请附条件批准的创新药，可以在探索性临床试验完成前适用本工作规范。对于符合规范要求的品种，药审中心将从5个方面支持申请人的研发及申报流程，包括：（1）早期组建审评团队（2）持续推进沟通交流（3）积极开展研审联动（4）确定滚动提交计划（5）核查检验工作前置。

b. 第四批鼓励研发儿童药清单公示，提升儿童用药安全

2023年5月26日，卫健委发布《关于第四批鼓励研发申报儿童药品建议清单的公示》，共纳入29种药品。本清单旨在进一步落实原国家卫生计生委等6部门《关于保障儿童用药的若干意见》要求，丰富儿童适用药品的品种、剂型和规格，满足儿科临床用药需求；由卫健委、科技部、工业和信息化部、国家医保局和国家药监局继续紧密围绕我国儿童疾病谱以及相关企业研发生产能力，组织临床、药学、研发、注册等有关专家结合中国大陆境内尚未注册上市且临床急需的儿童用药现状，基于循证原则筛选论证所提出。截至目前，卫健委已发布四批鼓励研发儿童药清单，共计纳入133个品种，彰显出对儿童用药的重视和鼓励。

c. 中医药全方位政策持续鼓励

2023年2月10日，国务院办公厅发布《中医药振兴发展重大工程实施方案》，部署中医药振兴发展目标：到2025年，优质高效中医药服务体系加快建设，中医药防病治病水平明显提升，中西医结合服务能力显著增强，中医药科技创新能力显著提高，高素质中医药人才队伍逐步壮大，中药质量不断提升，中医药文化大力弘扬，中医药国际影响力进一步提升，符合中医药特点的体制机制和政策体系不断完善，中医药振兴发展取得明显进展，中医药成为全面推进健康中国建设的重要支撑。

d. 加快推进中药审评证据体系“三结合”，鼓励中医药传承与创新

2023年2月10日，为全面贯彻落实《中共中央国务院关于促进中医药传承创新发展的意见》，根据《中华人民共和国药品管理法》等法律、法规和规章，国家药监局组织制定了《中药注册管理专门规定》（以下简称《专门规定》），自2023年7月1日起施行。加快推进完善中医药理论、人用经验和临床试验相结合（“三结合”）的中药审评证据体系。《专门规定》对中药人用经验的合理应用以及中药创新药、中药改良型新药、古代经典名方中药复方制剂、同名同方药等注册分类的研制原则和技术要求进行了明确。《专门规定》通过必要的技术要求表述，进一步落实加快推进完善中医药理论、人用经验和临床试验相结合的中药审评证据体系，体现中药注册管理的新理念和改革举措，并加强了对中药研制的指导，具有较强的实操性。

e. 规范和加强药品标准管理

为进一步规范和加强药品标准管理，建立最严谨的药品标准，保障药品安全性、有效性和质量可控性，2023年7月4日，国家药监局组织发布《药品标准管理办法》，自2024年1月1日起施行。《药品标准管理办法》系统梳理和明确了我国药品标准体系的构成，以及不同标准的定位和关系。分别设立“国家药品标准”、“药品注册标准”、“省级中药标准”三个章节，分别明确了三类标准的制定和修订程序及要求，也明确了三类标准的关系，有助于规范药品标准管理工作，落实企业主体责任；对于中药、化学原料药、医疗机构制剂、药用辅料和药包材等，既符合药品标准管理的共性要求，又有各自特点和规律的品种，分别明确其定位和适用情况，为其监管政策的制定奠定基础。

f. 强化药品生产经营质量管理要求

加强行业自律，严格要求药品网络经营质量管理。2023年4月12日，为更好地贯彻落实国家相关政策，加强行业自律，促进药品网络经营规范健康、高质量发展，中国医药商业协会组织行业专家编制了《药品网络经营质量管理规范（征求意见稿）》团体标准。围绕质量管理体系、组织机构人员、职责等方面，对于药品网络经营质量管理提出了具体的要求。规范药品检查工作，持续加强药品生产经营监督管理。2023年7月19日，为贯彻落实《药品管理法》《药品生产监督管理办法》等法律法规要求，进一步规范药品检查行为，结合药品检查工作实际，国家药监局

组织对《药品检查管理办法（试行）》进行了修订，主要修改完善了第三章《检查程序》和第九章《检查结果的处理》等有关条款。《药品检查管理办法（试行）》要求各省级药品监督管理部门按照文件修订相应条款要求，结合本行政区域实际情况，统一工作标准，细化工作要求，优化工作程序，组织做好药品生产经营及使用环节检查，持续加强监督管理，切实履行属地监管责任，督促药品上市许可持有人等落实药品质量安全责任；各省级药品监督管理部门应当做好政策培训宣贯工作，将《药品检查管理办法（试行）》及时纳入药品检查员培训内容，指导本行政区域内药品上市许可持有人等配合做好药品检查工作。

⑥公司所处细分领域的发展概况及公司市场地位

公司核心产品主要涉及心脑血管用药、儿童用药、骨骼肌肉系统用药、妇科用药、呼吸系统用药、抗感染用药等疾病治疗领域。细分领域基本情况如下：

1) 心脑血管用药

心脑血管疾病是心血管疾病和脑血管疾病的统称，泛指由于高脂血症、血液黏稠、动脉粥样硬化、高血压等所导致的心脏、大脑及全身组织发生缺血性或出血性疾病的统称。老龄化加快叠加政策支持，心脑血管领域中成药蕴含机会。随着过去计划生育政策的影响和预期寿命的提高，中国已逐渐进入老龄化社会。2023年12月13日，民政部发布《2022年度国家老龄事业发展公报》显示，截至2022年末，全国60周岁及以上老年人口为28,004万人，占总人口的19.80%；全国65周岁及以上老年人口为20,978万人，占总人口的14.90%。《中国心血管健康与疾病报告2022概要》显示，我国心血管病人数达到3.30亿，每5例死亡中就有2例死于心血管病。人口老龄化加速叠加人们饮食结构和生活方式的改变，很有可能加剧这一趋势。根据卫计委发布的《中国家庭健康大数据报告（2017）》，高血压、糖尿病等传统意义的老年病，已经开始向年轻群体蔓延。

随着社会经济的发展，我国居民生活方式发生了深刻的变化。尤其是人口老龄化及城镇化进程的加速，我国心血管病危险因素流行趋势明显，导致了心血管病的发病人数持续增加。预计今后10年心血管病患者人数仍将快速增长，心脑血管疾病用药市场也将呈现稳定增长态势。心脑血管疾病是个需要长期预防和治疗的过程，相对于化学药物，中药更擅长治疗慢性疾病、适宜病后调理，具有毒副作用低，适合长期服用的特色，正好符合心脑血管疾病需要长期用药的特点，而中药针对不同体质采取补气养血、活血化瘀、化痰通络等种种治疗方法，比起西药一概而治的手段，确实收到很好的疗效，并能缓解多种关联症状。相关用药市场需求持续上涨。米内网数据显示，心脑血管中成药在中国城市实体药店终端已成为第三治疗大类。公司及子公司湘雅制药生产的心脑血管用中成药主导产品有血塞通分散片、血塞通片、银杏叶分散片、益脉康片、益脉康分散片，此外还有公司生产的化药依折麦布片也能较好地满足市场需求。

2) 儿童用药

儿童用药是指适合儿童（通常指0-14岁的人群）特殊体质及需求设计的一类药品，儿童药品对于药品剂量、安全性、口味等都有特殊的需求，如通常使用剂量更小、利用矫味剂来改善药品入口的苦味等。

儿科中成药类别包括儿科止咳祛痰用药、儿科感冒用药、儿科厌食症用药和其他类别（止泻/惊风/营养剂等），其中儿童感冒用药和儿童止咳祛痰药是儿童呼吸系统常用药物类别，也是公司小儿荆杏止咳颗粒的核心市场。据米内网数据，儿科中成药2022年在我国三大终端六大市场（城市公立医院和县级公立医院、城市社区中心和乡镇卫生院、城市实体药店和网上药店）合计销售规模超过168亿元、2023年上半年突破85亿元，其中城市实体药店终端儿科中成药销售额涨幅超过15%。

据米内网数据，2023年上半年国内儿童感冒用药和儿童止咳祛痰TOP3品牌销售额均呈现大幅上涨的市场态势，体现出儿科呼吸系统用药的强劲需求。儿科感冒药TOP3的品种为小儿豉翘清热颗粒、开喉剑喷雾剂（儿童型）、小儿柴桂退热颗粒，米内网数据显示，上述三个产品2023年上半年公立医疗机构销售额分别超11亿、4亿、1亿，其中小儿豉翘清热颗粒2021-2022年的增长率高达47.80%、21.54%，2023年上半年增长率达25.78%；开喉剑喷雾剂（儿童型）2021-2022年的增长率分别为45.90%、13.27%，2023年上半年增长了20.86%。儿童止咳祛痰药TOP3的品种为金振口服液、小儿肺咳颗粒和小儿消积止咳口服液，上述三个产品2023年上半年公立医疗机构销售额分别超3亿、1亿、1亿。从销售趋势上看，2022年与2023年儿童感冒用药和儿童止咳祛痰药销售额增长稳健。

儿科药鼓励政策逐步细化，中成药成为企业发展重点。相对于西药来讲，儿科用中成药以其

药性温和、服用方便、价格便宜、副作用较低以及“治养”相结合的特点也将越来越受到家长的青睐。为鼓励国内药企加大儿童用药尤其儿童中成药的研发和生产，卫健委发布了《关于推进儿童医疗卫生服务高质量发展的意见》中再次强调“进一步补齐儿科药短板”等内容，具体包括：①加大对儿科药品及关键技术研发的支持力度，补齐儿童药物适宜剂型、规格不足等短板；②加强儿科药使用监测，动态调整相关短缺药和临床必需易短缺监测清单；③推动儿科药重点品种原料药与制剂一体化发展；④支持符合条件的儿科相关医疗机构按程序提出增加药品说明书儿科药信息的建议；⑤充分运用药品加快上市注册程序，对符合儿童生理特征的儿科药予以优先审评审批；⑥加强医疗机构儿科药遴选和配备管理，提高合理用药水平；⑦支持儿科医院制剂依法依规在医联体内使用，对医疗机构应用传统工艺配制中药制剂实施备案管理。

公司儿科用药的主导产品为小儿荆杏止咳颗粒、赖氨酸维 B12 颗粒。小儿荆杏止咳颗粒为中药创新药，上市后小儿荆杏止咳颗粒销售业绩持续提升。小儿荆杏止咳颗粒新增成人适应症研究，现正处于二期临床试验中，后续公司将持续加大对小儿荆杏止咳颗粒学术推广力度与终端覆盖工作，树立品牌形象，促进销售增长。

3) 妇科用药

根据国家统计局相关数据显示，2021 年，城市女性泌尿生殖系统疾病粗死亡率(1/10 万)达到 5.56，农村女性泌尿生殖系统疾病粗死亡率(1/10 万)为 6.32；由此可见，泌尿生殖系统疾病也是导致我国女性死亡的主要因素之一。

妇科用药是针对成年女性特有的妇科疾病开发的各种药品的统称，主要包括妇科炎症用药、妇科调经药、妇科其他用药等各类中成药和化学药。女性特有的生理结构和体质，加之环境污染、竞争压力、工作节奏加快、生活方式改变等诸多因素，妇科疾病的发病率较高，已成为女性健康的大敌。我国女性人口基数大、发病率较高（WHO 公布的数据显示我国妇科疾病患病率为 40%），随着经济发展和民众生活水平的提升，对妇科用药的需求也将呈现加速增长。

近年来，在我国妇女人口持续增加、妇科疾病患病率居高不下，以及大众健康意识不断提升等诸多因素影响下，国内妇科疾病用药市场规模持续保持高速增长。米内网数据显示，近年来妇科中成药在我国城市公立医院、县级公立医院、城市社区中心以及乡镇卫生院终端市场规模持续维持在百亿元以上；2022 年销售额超过 130 亿元，同比增长 0.88%；2023 年上半年销售额接近 70 亿元，同比增长 4.28%。2023 年上半年，从细分类别上看，妇科炎症用药作为销售主力，以 42.36% 的市场份额领跑；妇科调经药位列第二，市场份额超过 26%；妇科其它用药位列第三，市场份额超过 12%。

公司生产主要妇科药品为金英胶囊、黄藤素分散片、舒尔经胶囊等妇科疾病用药。其中，金英胶囊获得国家中药六类新药证书，作为专门用于妇科慢性盆腔炎治疗的中成药产品，具有自主知识产权，在上市同类疾病药物中疗效较好。我国盆腔炎药物市场需求潜力巨大，金英胶囊作为全国独家产品，其疗效确定，在产品质量、产品定价等方面具有独特竞争优势。公司目前在研妇科项目有益气消瘿颗粒、止血消痛颗粒。

4) 骨伤科

骨伤疾病主要可分为骨折、腰腿痛、骨性关节炎、阴疽、跌打损伤、骨质疏松症等疾病，骨伤科产品分为跌打损伤用药、骨质疏松类用药、骨科镇痛用药、骨性关节炎用药、风湿性疾病用药和骨科其他用药，其中，以跌打损伤用药、骨科镇痛用药、风湿性疾病用药份额较大。

据 2022 年新华社报道，我国骨关节患者已超 1.30 亿，其中约 1/3 的患者是中青年，并且骨关节炎在我国呈持续增长且年轻化趋势，已成为公众与社会面临的严重健康问题。同时 2022H1 中国公立医疗机构终端中成药中骨骼肌肉系统用药金额为第三，仅次于心脑血管疾病用药和呼吸系统用药。根据米内网数据显示，2022 年中国三大终端溜达市场骨骼肌肉系统疾病中成药的规模超过 390 亿元，其中消肿止痛用药占据的市场份额超过 62%。

公司生产的骨科中成药品类较为丰富，主导产品有藤黄健骨片、玄七健骨片、三花接骨散、元七骨痛酊、跌打活血胶囊等；此外，公司还拥有复方川芎吡啶美辛胶囊、复方独活吡啶美辛胶囊、龙血竭散（全国医保产品、独家剂型）等多款骨伤科药品。其中，藤黄健骨片属于骨性关节炎中成药，为全国独家剂型、国家医保目录品种，产品疗效优势明显。三花接骨散作为经典验方入选了《临床路径治疗药物释义（骨科分册）》，其良好的临床治疗效果，有利于持续提升公司在骨伤科用药市场的竞争力。此外，中药 1.1 类创新药玄七健骨片已纳入《国家基本医疗保险、工伤保险和生育保险药品目录(2022 年版)》，且入选卫健委制定的《中国慢性创伤后疼痛诊疗指

南（2023 版）》，作为“慢性肌肉骨骼损伤后疼痛”用药推荐。

5) 呼吸系统

呼吸系统疾病是一种常见病、多发病，主要病变在气管、支气管、肺部及胸腔，常见疾病为气管炎、支气管炎、哮喘病、慢阻肺等，病变者多表现为咳嗽、咯痰、胸痛、呼吸受影响等。近年来，由于大气污染、吸烟以及人口年龄老化等因素，使得呼吸系统疾病发病率居高不下。据统计，呼吸系统用药在中成药市场份额中排名第二，仅次于心脑血管疾病用药，市场容量超过 300 亿元，且呈现出持续增长的态势。

米内网数据显示，呼吸系统疾病是中成药销售的优势领域。2022 年呼吸系统用药在中国城市公立医院、县级公立医院、城市社区中心及乡镇卫生院终端销售额接近 400 亿元，2023 年上半年大幅增长 16.76%，市场接近 240 亿元。

公司呼吸系统主要产品为子公司滕王阁药业生产的强力枇杷膏（蜜炼）和强力枇杷露，小儿荆杏止咳颗粒（在本报告中归类于儿科用药）。其中，强力枇杷膏（蜜炼）为国家医保甲类品种、国家基药、全国独家剂型，并且被《中国药典》收载、具有独家蜜炼专利工艺。上市多年来，目前已经在全国一千多家等级医院使用，其疗效和安全性得到了临床医生和患者的广泛认可，并被《咳嗽中医诊疗专家共识意见》列为推荐用药。

6) 抗感染药

抗感染药是指具有杀灭或抑制各种病原微生物的作用，通过口服、肌肉注射、静脉注射等方式全身应用的各种药物。全球抗感染药产业较为成熟，市场规模超过 200 亿美元。在公共卫生和经济基础相对薄弱等诸多因素影响下，抗感染类药物一直是我国医药市场的领军品种。从产品生命周期来看，抗感染药类产品已处于较为成熟的阶段，且国家先后出台了限抗政策，但作为一种必需药品，其市场容量还有一定增长空间。据弗若斯特沙利文的资料，截至 2022 年，抗感染已成为中国医药市场第四大治疗领域，市场规模总额达 1,814 亿元，占中国整个医药市场的 11.70%。

我国头孢菌素类的生产企业数量众多，技术水平参差不齐，竞争比较激烈，市场布局非常分散。国际制药巨头纷纷以直接投资方式进入我国市场，凭借其技术研发优势和资本实力占据市场领先地位，而国内诸多头孢菌素类生产企业，普遍存在研发能力差、技术水平低的情况，所占有的市场份额很小。不过，诸多具有品牌和管理优势的国内厂商，整体技术水平和资金实力也在不断提升，头孢菌素类产品的竞争力已有很大改观。从剂型上看，我国头孢菌素类市场的制剂品种较多，各品种市场竞争激烈。

公司生产的主导头孢菌素类药品有头孢克肟片、头孢丙烯片，均已通过仿制药质量和疗效一致性评价。头孢克肟片为全国医保目录产品，在 2013 年 8 月我国建立抗菌药分级管理制度后，该产品作为口服片剂安全性高、疗效较好，属于第三代头孢产品，市场需求较大。

⑦一致性评价相关工作进展

依据一致性评价相关规定，经公司自查，共有 27 个品种（31 个品规）应按要求进行一致性评价。截止目前，我公司已经开展了 4 个品种（奥美拉唑肠溶片、蒙脱石散、头孢克肟片、头孢丙烯片）的一致性评价工作，单个品种的相关研发投入预计在 700-1,300 万元。其中头孢丙烯片已在 2023 年 11 月 1 日取得了药监局下发的《药品补充申请批准通知书》（通知书编号：2023B05467）；头孢克肟片已在 2022 年 2 月取得了药监局下发的一致性评价申请的《药品补充申请批准通知书》（通知书编号：2022B00895）；奥美拉唑肠溶片已在 2021 年 9 月取得了药监局下发的一致性评价申请的《药品补充申请批准通知书》（通知书编号：2021B03048）；蒙脱石散属于可豁免或简化人体生物等效性（BE 试验）品种，已在 2020 年 12 月取得了药监局下发的一致性评价申请的《药品补充申请批准通知书》（通知书编号：2020B05436）。其余暂未开展一致性评价工作的品种，销售占比不大，即使无法在规定期限届满前完成一致性评价，对公司的经营影响仍然较小。

三、报告期内公司从事的业务情况

根据证监会《上市公司行业分类指引》（2012 年修订），公司所处行业为医药制造业。具体而言，公司是一家从事药品的研发、生产与销售的高新技术企业，主要品类有：心脑血管用药、骨伤科药、呼吸系统用药、儿科药、妇科药和抗感染药等，主要产品有藤黄健骨片、依折麦布片、强力枇杷膏（蜜炼）、血塞通分散片、血塞通片、赖氨酸维 B12 颗粒、蒲地蓝消炎片、头孢克肟片、小儿荆杏止咳颗粒、金英胶囊、玄七健骨片、强力枇杷露、跌打活血胶囊、龙血竭散、舒尔经胶囊等。公司自设立以来，一直从事相关药品的研发、生产、销售，报告期内主营业务未发生

重大变化。

公司致力于打造成为一家以创新中药大产品为核心的健康产业集团，以“创新中药研发”和“管理变革”双轮驱动公司核心竞争力的持续提升。现已成功开发“欣雪安”牌心脑血管科、“金蓓贝”牌儿科、“美尔舒”牌妇科、“方盛堂”牌骨伤科等几大品牌系列产品。

截至报告期末，拥有《药品注册批件》144 个（含已转让未办理完转让手续生产批件，下同），新药证书 16 件，发明专利 52 项，国际专利 1 项，外观专利 3 项，实用新型专利 53 项。丰富的产品储备，为实现公司战略目标提供了强大支撑。管理、研发与营销是公司快速成长的“三驾马车”。一直以来，公司对科研高度重视，不断加大科技研发投入力度；同时，注重提升管理的科学化、规范化、精细化、流程化水平；着力打造覆盖全国、功能强大的营销体系；公司也因此先后获评：国家火炬计划重点高新技术企业、国家级守合同重信用企业、国家博士后科研工作站、国家企业技术中心、2012 年中国医药行业最具竞争力 100 强企业、2012 年中国医药行业 AAA 诚信企业、中国优秀民营企业、湖南省省长质量奖企业、湖南省示范性医药企业、湖南省小巨人计划企业、湖南省质量信用 AAA 级企业、湖南省心脑血管药物工程技术研究中心、湖南省工业品牌培育示范企业、2018 年度中国医药行业成长 50 强、国家技术创新示范企业、2019 湖南制造业 100 强企业、2019 年国家知识产权示范企业、2019 年度中国医药工业百强和中国医药行业成长 50 强、湖南省第一批建设培育的产教融合型企业之一、湖南省疫情防控突出贡献企业、湖南省节水型企业、2023 年中成药百强工业、中药创新品牌企业、湖南省绿色工厂、湖南省智能制造标杆车间、湖南省消费品工业“三品”标杆企业、中华民族医药优秀品牌企业、中国医药制造业百强、2022-2023 年度中国医药行业最具影响力榜单守法诚信企业、高新技术企业、湖南省“上云上平台”标杆企业等荣誉称号。

（二）经营模式

公司从事中成药、化学药的研发、生产和销售，具有完整的采购、生产和销售模式。

1、采购模式

公司生产中心下设物料管理部，负责物料采购计划的制定及物料的管理，并根据公司年度、季度、月度生产计划，结合现有库存、需求数量及公司战略储备等情况制定出最佳原材料、包装材料等物料的采购计划。公司董事长办公室下设采购部，负责对外采购工作，按照签批的采购计划执行采购。

2、生产模式

公司严格按照国家 GMP 要求和药品质量标准，以产品工艺规程为生产依据，以 GMP 生产岗位操作规程为准则依法组织生产，并通过不断引进国内外先进的管理模式，进一步提高生产管理水平。

3、销售模式

公司销售模式主要有四种：合作经销模式、总代理经销模式、KA/OTC 经销模式、直供终端控销模式。

（1）合作经销模式

公司将产品销售给医药商业批发企业，并协助批发企业合作开发、维护医疗机构等终端客户的模式。公司专门设立区域销售经理，采用“区域销售及售后服务”的方式，在各自的区域内寻找到合适的合作经销商，签订经销合同。公司与区域经销商按照合作、共赢的原则，整合公司和客户的资源，通过学术推广共同开发区域内的医院终端市场。在开发医院终端市场过程中，公司组建了强大的营销网络，负责进行学术推广，负责对经销商的销售人员进行培训，进行市场开发细化、任务分解、长期帮控、深度协销；负责协助经销商对医院及相关科室医生进行公司产品的临床、学术推广、提供咨询、学术服务、搜集产品信息反馈、召开科室推广会、举办各种销售活动，推动销售增长；同时部分委托专业的营销推广服务公司代理进行营销推广，以进一步扩大市场份额。

（2）总代理经销模式

公司对一些产品采取总代理经销模式，选取具有一定经济实力或市场渠道资源的经销商代理公司产品，公司向经销商销售产品后，由经销商自主决定销售渠道、开拓终端市场。在此模式下，公司作为制药企业，须负责参与销售区域政府的药品集中采购，以确保总代理经销商具备在目标区域销售、配送资格，公司还协助总代理经销商筛选区域性医药商业企业。除此之外，公司出售产品后无提供其他后续的咨询、培训等支持和服务的义务，亦不承担市场风险。总代理经销商通

常拥有全国范围内的市场渠道资源，将部分产品的市场全权交由总代理商，能够以最小销售成本迅速开发市场，在保持一定毛利率的情况下扩大市场份额。

(3) KA/OTC 经销模式

公司采取 KA/OTC 经销模式的产品主要为常用药及儿童用药产品，此模式的终端是较为市场化的零售药店（含连锁药店），与公司合作经销、总代理经销两种销售模式相比，KA/OTC 经销最终取决于消费者的选择，店广、单量产出小、营销工作量较大、不可控因素较多，所以营销费用相对较高，优势是不受医疗机构招标因素影响。公司通过医药商业连锁企业将药品配送到零售药店后，营销中心配备销售经理专门负责为零售药店提供店员培训、药品知识咨询服务，并协助药店开展药品促销及消费者教育等活动。

(4) 直供终端控销模式

制药企业的药品通过医药商业批发企业配送到各药店、诊所、卫生室等终端，公司组建一支专业终端销售队伍，定价定点销售的一种营销模式。该模式采取全国统一供货价格体系，实行事业部制定全国统一的动销方案，省区经理、地区经理、业务员层层落实终端的具体实施行动。适时指导终端学术培训、产品组合营销、联合用药的专业培训，做好消费者的教育、指导用药。

(三) 主要业绩驱动因素

2023 年，世界经济复苏动能不足，全球通胀水平仍处高位，主要经济体紧缩货币政策的外溢效应凸显，单边主义、保护主义和地缘政治等风险上升，外部环境更趋复杂严峻；国内经济恢复发展面临不少困难，周期性、结构性问题叠加，经济恢复进程波动曲折。

经过多年的培育与发展，公司产品结构持续优化。“创仿结合”的产品集群储备与研发战略已见成效，目前形成了以中药创新药为主、化学药品制剂为辅的产品集群。

公司聚焦“打造成为一家以中药创新药为核心的健康产业集团”的发展战略，促进资源整合和企业核心竞争力提升。报告期内，公司在切实执行“归核化”的发展战略之下，公司抓住中医药发展的时代大机会，抓紧推进中药创新药在一终端的覆盖，做好学术与品牌的推广，着力打造创新中药大产品，为公司培育新的利润增长点。报告期内，制药板块业绩稳步增长，中药方面，强力枇杷露的销售收入同比增长超过 80%，强力枇杷膏（蜜炼）、蒲地蓝消炎片、血塞通片等产品的销售收入同比增长均超 20%；化药方面，奥美拉唑肠溶片、厄贝沙坦氢氯噻嗪片等产品的销售收入同比增长均超 50%，赖氨酸维 B12 颗粒的销售收入同比增长超 20%，中药创新药小儿荆杏止咳颗粒销售额稳步增长，玄七健骨片首年销售突破 3,000 万元。

(四) 行业情况概述

中医药作为我国传统文化的瑰宝，是具有悠久历史传承的医药学体系之一。近年来，国家大力支持中医药行业创新发展，相关政策频频出台。2023 年 2 月，国务院办公厅印发《中医药振兴发展重大工程实施方案的通知》覆盖了中医医疗服务、中西医协同、中医药传承创新、人才队伍建设、中药产业、中医药文化建设和国际化发展等各个方面，进一步加大对中医药发展的支持和促进力度；4 月，国家中医药管理局等八部门联合印发《“十四五”中医药文化弘扬工程实施方案》提出包括加强中医药文化时代阐释、打造中医药文化传播平台、加大中医药文化活动和产品供给、促进中医药文化海外交流等 12 项重点任务，旨在大力弘扬中医药文化，为中医药振兴发展、健康中国建设注入源源不断的文化动力。

据中康 CMH 数据，2023 年上半年中国医院市场总销售额达 5,266 亿元，同比增长 16.80%。从中西药属性来看，医院化药占比逐年下滑，2023 年上半年化药销售额占比 67.40%，生物制品、中成药近三年来占比持续提升。2023 年上半年，化学药、生物制品和中成药销售额均获得双位数增长，其中生物制品、中成药规模增长领先，同比增速均达到 24%，化药增长 14%。从企业类型来看，医院市场中本土企业规模占比自 2021 年来持续提升，2023 年上半年达 72.70%，为 2018 年来最高水平。跨国企业在集采和疫情多重因素影响下，增速不及本土企业，占比下滑为 27.30%。2023 年上半年，本土企业和跨国企业销售额均获得亮眼增长，同比增速提高到双位数水平，其中本土企业增长更为领先。

四、报告期内核心竞争力分析

√适用 □不适用

公司成立之初便将“新药研发能力”定位为公司核心竞争优势，力求整合顶尖新药研发资源优势，形成了“1+N”模式的大研发体系框架构想，实施“以方盛本部研发中心为主体、以分子公司研发为支撑”的集成化管理和分散化经营的研发战略，中药新药 1 类、化药 3 类、4 类等多个

研发项目稳步推进，未来将在化药、中药、生物药三大领域实现共同发展。

(一) 公司专利情况

1、报告期内，公司获得的专利情况：公司及子公司获得发明专利 3 项、实用新型专利 5 项。

所属公司	类别	专利名称	专利号	申请日	授权公告日	专利状态
方盛制药	发明专利	高纯度非布司他的制备方法	ZL201910264559.8	2019/4/03	2023/3/10	已授权
方盛制药	发明专利	高效液相色谱分析司来帕格中溴乙酸杂质的方法	ZL202210597165.6	2022/5/29	2023/12/15	已授权
暨大基因	发明专利	一种纤连蛋白突变体及其应用	ZL202211124787.3	2022/9/15	2023/7/7	已授权
绿合制药	实用新型专利	地下储罐自动供料系统	ZL202222551074.7	2022/9/27	2023/1/24	已授权
绿合制药	实用新型专利	一种反应釜组件	ZL202222552303.7	2022/9/27	2023/1/24	已授权
绿合制药	实用新型专利	冷冻液体循环供给系统	ZL202223549767.9	2022/12/30	2023/5/26	已授权
绿合制药	实用新型专利	中药原液浓缩系统	ZL202321565241.1	2023/6/19	2023/10/31	已授权
绿合制药	实用新型专利	中药浸膏喷雾干燥系统	ZL202321610089.4	2023/6/25	2023/10/31	已授权

2、截至报告期末，公司及子公司共拥有发明专利 52 项，国际专利 1 项，实用新型专利 53 项。

公司一直重视专利技术的开发与获得，并通过专利保护、行政保护等构建核心产品知识产权保护体系，确保公司产品的市场独占优势。

(二) 入选基本药物目录、医保目录情况

1、基本药物目录情况

“蒙脱石散”“奥美拉唑肠溶片”“甲硝唑栓”“强力枇杷膏”“强力枇杷露”等产品入选《国家基本药物目录（2018 年版）》。

2、医保目录情况

公司及全资子公司、控股子公司产品“头孢克肟片”“藤黄健骨片”“头孢丙烯片”“跌打活血胶囊”“阿德福韦酯分散片”“蒙脱石散”“血塞通分散片”“复脉定胶囊”“小儿荆杏止咳颗粒”“依折麦布片”“玄七健骨片”“血塞通片”“健胃愈疡颗粒”“舒尔经胶囊”“龙血竭散”“益母草颗粒”等共有 71 个产品品规入选《国家基本医疗保险、工伤保险和生育保险药品目录（2022 年版）》。

公司重视产品入选基本药物目录、医保目录等带来的更多市场契机，激励公司销售人员更加积极地开拓市场，为公司销量的持续提升奠定更加坚实的基础。

(三) 研发产品情况

报告期内，公司在产品种头孢丙烯片获得了仿制药质量与疗效一致性评价的《药品补充申请批准通知书》。

截至报告期末，公司及子公司共拥有 144 个《药品注册批件》，新药证书 16 个。

(四) 产品技术

“血塞通分散片”“藤黄健骨片”“金英胶囊”“元七骨痛酊”“小儿荆杏止咳颗粒”等多个产品均拥有国家专利保护，其中，“金英胶囊”被国家科技部等四部委联合认定为“国家重点新产品”“大品种血塞通分散片治疗心脑血管疾病的现代研究及产业化”“特色中药藤黄健骨片的现代研究及其产业化”和“创新中药元七骨痛酊治疗骨性关节炎的综合研究及其产业化”分别获得湖南省科学技术进步二等奖，“金英胶囊创制的关键技术及产业化”获得湖南省科学技术进步三等奖，元七骨痛酊荣获“中国专利优秀奖”，血塞通分散片荣获“湖南省专利奖二等奖”，

三花接骨散入选《临床路径治疗药物释义（骨科分册）》。

（五）研发体系及平台建设

公司的创新药物研究立足于解决未完全满足的临床需求为目标，结合未来竞争态势和公司产品管线优势，以终为始，围绕新开发平台、新合作机制、新药物发现、新作用机制、新疗法开发来思考研发方向、执行研发工作。从立项到生产上市，全程追求具有临床价值的差异化优势以及生产成本优势，中药创新药致力研发“同类更优”（Me-better）和“同类最佳”（Best-in-Class），并具有市场竞争力的产品。

2023年3月，公司化学原料药非布司他取得药监局下发的《化学原料药上市申请批准通知书》（通知书编号：2023YS001145）；6月，公司维生素C泡腾颗粒通过药品GMP符合性检查；11月，公司头孢丙烯片通过了一致性评价，取得了药监局下发的《药品补充申请批准通知书》（通知书编号：2023B05467）。

此外，公司还逐步建立了多个新药研发平台，包括经人力资源和社会保障部批准设立国家级博士后科研工作站；经国家发改委、科技部、财政部、海关总署、国家税务总局联合认定的“国家认定企业技术中心”；经湖南省科技厅批准组建“湖南省心脑血管药物工程技术研究中心”等。

（六）研发人才

尖端的研发团队是新药研发的保障，公司组建了一支专业化的尖端研发团队，公司董事兼副总经理、研发负责人陈波先生被评为长沙市科技创新创业领军人才、长沙高新区优秀科技人才、长沙高层次人才C类；恒兴医药总经理郭建军先生被评为长沙高新区555高层次人才、长沙高层次人才C类、长沙高新区第一届优秀青年企业家，入选长沙市高精尖人才领跑工程，并当选为2018年湖南省药学会理事。在建设和培育内部研发团队的同时，公司还积极与国内外医药行业专家和科研院所展开合作，公司国家级博士后科研工作站已先后吸引多名医药高端研发人才先后进站开展新药研发工作，整合全球资源优势，从而加速公司新药研发进展。

五、报告期内主要经营情况

报告期内，公司实现营业收入162,854.23万元，同比下降9.12%（佰骏医疗于2022年10月不再纳入合并报表范围，剔除该因素，公司2023年营业收入基本持平）；实现归属于上市公司股东的净利润18,682.34万元，同比下降34.64%（2022年确认转让佰骏医疗部分股权带来的投资收益，本报告期无该部分收益），归属于上市公司股东的扣除非经常性损益的净利润13,352.75万元，同比增长25.35%。

（一）主营业务分析

1. 利润表及现金流量表相关科目变动分析表

单位：元 币种：人民币

科目	本期数	上年同期数	变动比例（%）
营业收入	1,628,542,252.04	1,792,000,925.51	-9.12
营业成本	519,538,143.50	586,285,167.37	-11.38
销售费用	657,531,359.08	754,616,294.27	-12.87
管理费用	149,308,230.41	187,650,460.90	-20.43
财务费用	10,818,420.96	19,930,393.85	-45.72
研发费用	107,925,711.87	70,395,726.78	53.31
经营活动产生的现金流量净额	87,537,942.80	301,625,891.42	-70.98
投资活动产生的现金流量净额	-197,402,469.42	-301,493,086.63	不适用
筹资活动产生的现金流量净额	-91,547,318.39	126,581,218.07	不适用

营业收入变动原因说明：主要系佰骏医疗不再纳入合并范围所致，且部分产品进入国家集采，使得产品价格下降所致；

营业成本变动原因说明：主要系佰骏医疗不再纳入合并范围所致；

财务费用变动原因说明：主要系佰骏医疗不再纳入合并范围所致；

研发费用变动原因说明：主要系公司加大中药创新药和复杂制剂的研发所致；

经营活动产生的现金流量净额变动原因说明：主要系收入规模较上年下降、战略储备原材料预付款增加所致；

投资活动产生的现金流量净额变动原因说明：主要系对外投资较上年减少所致；

筹资活动产生的现金流量净额变动原因说明：主要系佰骏医疗在上年同期取得外债借款、本期分红同比增加所致。

本期公司业务类型、利润构成或利润来源发生重大变动的详细说明

适用 不适用

2. 收入和成本分析

适用 不适用

本期营业收入同比有一定程度下降，主要是因为本期佰骏医疗不再纳入合并报表范围内，且部分产品进入国家集采所致；因佰骏医疗股权转让，本期成本同比亦有所下降。

(1). 主营业务分行业、分产品、分地区、分销售模式情况

单位：元币种：人民币

主营业务分行业情况						
分行业	营业收入	营业成本	毛利率 (%)	营业收入比上年增减 (%)	营业成本比上年增减 (%)	毛利率比上年增减 (%)
医药制造	1,438,742,492.02	384,706,220.02	73.26	-0.27	10.57	减少 2.62 个百分点
医疗业务	41,387,450.89	34,550,590.61	16.52	-80.90	-77.98	减少 11.05 个百分点
医药商业	65,690,600.98	45,716,877.95	30.41	-12.58	-25.34	增加 11.90 个百分点
其他	23,628,833.92	20,058,895.72	15.11	45.62	110.02	减少 26.03 个百分点
小计	1,569,449,377.81	485,032,584.30	69.10	-10.35	-15.74	增加 1.98 个百分点
主营业务分产品情况						
分产品	营业收入	营业成本	毛利率 (%)	营业收入比上年增减 (%)	营业成本比上年增减 (%)	毛利率比上年增减 (%)
心脑血管疾病用药	384,553,335.27	100,102,496.04	73.97	-14.34	28.17	减少 8.63 个百分点
抗感染用药	81,854,461.84	52,951,072.53	35.31	-14.98	-11.59	减少 2.48 个百分点
呼吸系统用药	179,609,459.87	49,482,187.26	72.45	27.96	24.01	增加 0.88 个百分点
儿童用药	188,169,688.60	65,674,949.83	65.10	24.74	21.36	增加 0.97 个百分点
妇科疾病用药	92,369,573.94	19,158,533.85	79.26	-15.21	-11.99	减少 0.76 个百分点
骨骼肌肉系统用药	358,927,489.58	52,382,093.23	85.41	-2.34	-1.61	减少 0.11 个百分点
其他	283,965,368.71	145,281,251.56	48.84	-35.14	-45.92	增加 10.19 个百分点
主营业务分地区情况						
分地区	营业收入	营业成本	毛利率 (%)	营业收入比上年增减 (%)	营业成本比上年增减 (%)	毛利率比上年增减 (%)

湖南	288,646,001.22	84,024,852.15	70.89	-38.99	-61.84	增加 17.43 个百分点
华北地区	208,274,097.34	53,427,723.86	74.35	-19.35	-4.95	减少 3.88 个百分点
华东地区	299,632,641.49	87,690,358.13	70.73	-1.98	5.37	减少 2.05 个百分点
华南地区	161,679,146.04	57,332,554.29	64.54	42.19	70.86	减少 5.95 个百分点
华中地区	280,425,999.20	117,992,395.88	57.92	5.76	18.28	减少 4.46 个百分点
西北地区	78,113,727.77	18,747,577.06	76.00	-2.25	5.44	减少 1.75 个百分点
西南地区	252,677,764.74	65,817,122.93	73.95	-0.90	1.35	减少 0.58 个百分点

主营业务分销售模式情况

销售模式	营业收入	营业成本	毛利率 (%)	营业收入比上年增减 (%)	营业成本比上年增减 (%)	毛利率比上年增减 (%)
合作经销	948,407,780.53	179,860,344.93	81.04	-1.57	33.38	减少 4.96 个百分点
总代理经销	224,472,587.51	116,461,911.86	48.12	2.97	-3.74	增加 3.62 个百分点
KA/OTC 经销	271,355,573.44	97,997,608.75	63.89	-1.02	-4.13	增加 1.18 个百分点
直供终端控销	38,948,382.52	26,148,628.32	32.86	-33.20	-43.10	增加 11.69 个百分点
医疗业务	41,387,450.89	34,550,590.61	16.52	-80.81	-77.99	减少 10.69 个百分点
其他	44,877,602.91	30,013,499.82	33.12	112.46	104.82	增加 2.49 个百分点

主营业务分行业、分产品、分地区、分销售模式情况的说明

1. 主营业务分行业中，“医药制造”收入同比下降主要系依折麦布片、藤黄健骨片先后纳入集采所致；“医疗业务”主要为方盛天鸿的医疗服务收入，医疗业务较去年下降较大的原因是佰骏医疗股权转让后不再纳入到合并范围；“医药商业”主要为子公司方盛锐新、筱熊猫药业的药品销售业务收入；“其他业务”主要是暨大基因的研发收入和湘雅制药的大健康板块收入；

2. 主营业务分产品情况中，“其他”主要是指除心脑血管、抗感染类、儿童用药、妇科、骨骼肌肉系统、呼吸系统用药之外的其他各类药品收入及子公司的医疗服务收入、医药商业收入、技术服务收入、租赁业务收入；

3. 主营业务分产品情况中，“其他”较去年下降较多是因为佰骏医疗未纳入到合并范围导致收入下降所致；

4. 主营业务分销售模式情况中，“直供终端控销”主要系公司医药商业板块经营战略调整所致；“医疗业务”主要系佰骏医疗本期不再纳入合并范围，本期收购的方盛天鸿业务规模较小所致；“其他”主要系本期技术服务业务业绩增长较多所致。

(2). 产销量情况分析表

√适用 □不适用

主要产品	单位	生产量	销售量	库存量	生产量比上年增减 (%)	销售量比上年增减 (%)	库存量比上年增减 (%)
藤黄健骨片	万片	43,255	41,440	11,027	5.97	-0.61	18.70

小儿荆杏止咳颗粒	万袋	626	632	64	2.14	13.74	-9.90
强力枇杷膏(蜜炼)	万瓶	935	964	0	24.47	23	-99.94
依折麦布片	万片	12,615	14,066	1,170	39.80	116.64	-55.53
玄七健骨片	万片	1,549	1,231	349	4,454.81	170,872.22	951.53
赖氨酸维 B12 颗粒	万袋	11,977	12,617	2,217	5.34	27.21	-22.49
血塞通分散片	万片	45,099	50,764	9,239	-17.58	11.29	-38.25
蒲地蓝消炎片	万片	103,200	107,454	8,055	6.35	16.46	-34.76
强力枇杷露	万瓶	523	536	0	41.42	43	-100
金英胶囊	万粒	4,251	4,680	792	-16.09	7.55	-35.54

产销量情况说明

1. 强力枇杷膏(蜜炼)/露库存量同比大幅下降主要系原材料紧缺,产品供不应求所致;
2. 依折麦布片库存量比去年同期下降 55.53%,主要系产品销售量同比大幅增加所致;
3. 玄七健骨片生产量、销售量、库存量增加较大主要是去年同期玄七健骨片未量产,2023 年量产后导致生产量、销售量、库存量增长较大;
4. 血塞通分散片库存量比去年同期下降 38.25%,主要系销量较上年有所增加所致;蒲地蓝消炎片、金英胶囊库存量比去年同期下降 34.76%、35.54%,主要系销量较上年有所增加所致。

(3). 重大采购合同、重大销售合同的履行情况

□适用 √不适用

(4). 成本分析表

单位:元

分行业情况							
分行业	成本构成项目	本期金额	本期占总成本比例 (%)	上年同期金额	上年同期占总成本比例 (%)	本期金额较上年同期变动比例 (%)	情况说明
医药制造	原料、包料	376,910,895.56	68.13	320,679,021.22	53.17	17.54	
	人工工资	22,822,771.59	4.13	16,574,563.49	2.75	37.70	
	折旧	16,377,298.60	2.96	6,968,369.98	1.16	135.02	
	制造费用	38,960,404.55	7.04	26,071,713.25	4.32	49.44	
	运输费	6,762,232.33	1.22	5,377,159.73	0.89	25.76	
医疗业务	人工及药品成本	34,550,590.61	6.25	156,973,194.24	26.03	-77.99	
医药商业	商品采购成本	45,716,877.95	8.26	60,947,713.35	10.11	-24.99	
其他	人工	11,143,490.73	2.01	9,550,761.10	1.58	16.68	
分产品情况							
分产品	成本构成项目	本期金额	本期占总成本比例 (%)	上年同期金额	上年同期占总成本比例 (%)	本期金额较上年同期变动比例 (%)	情况说明
心脑血管疾病用药	原料、包料	91,553,301.52	16.55	72,929,439.83	12.09	25.54	
	人工工资	3,141,318.20	0.57	2,379,816.76	0.39	32	
	折旧	1,974,422.81	0.36	1,255,257.77	0.21	57.29	
	制造费用	2,838,769.78	0.51	2,723,720.38	0.45	4.22	
	运输费	801,738.59	0.14	1,378,901.71	0.23	-41.86	
抗感染用药	原料、包料	49,897,109.39	9.02	54,638,043.52	9.06	-8.68	
	人工工资	1,190,030.27	0.22	1,567,795.82	0.26	-24.10	

	折旧	918,380.45	0.17	524,927.35	0.09	74.95	
	制造费用	1,217,387.68	0.22	1,473,855.47	0.24	-17.40	
	运输费	566,925.38	0.10	295,716.72	0.05	91.71	
儿童用药	原料、包料	51,916,390.70	9.38	41,861,525.53	6.94	24.02	
	人工工资	5,121,729.67	0.93	4,200,238.54	0.70	21.94	
	折旧	3,374,270.77	0.61	1,699,947.31	0.28	98.49	
	制造费用	4,549,299.45	0.82	4,778,775.95	0.79	-4.80	
	运输费	1,683,691.19	0.30	463,326.05	0.08	263.39	
妇科疾病用药	原料、包料	18,328,532.67	3.31	19,311,586.27	3.20	-5.09	
	人工工资	752,601.80	0.14	726,633.70	0.12	3.57	
	折旧	493,536.36	0.09	296,653.07	0.05	66.37	
	制造费用	1,324,160.14	0.24	1,145,184.22	0.19	15.63	
	运输费	148,897.96	0.03	334,576.35	0.06	-55.50	
骨骼肌肉系统用药	原料、包料	54,603,850.02	9.87	44,241,046.89	7.34	23.42	
	人工工资	2,100,020.97	0.38	1,402,550.58	0.23	49.73	
	折旧	1,583,835.22	0.29	566,004.65	0.09	179.83	
	制造费用	6,521,873.27	1.18	6,176,206.83	1.02	5.60	
	运输费	540,899.82	0.10	1,128,781.10	0.19	-52.08	
呼吸系统用药	原料、包料	38,392,997.70	6.94	29,979,847.39	4.97	28.06	
	人工工资	2,955,816.64	0.53	2,413,438.26	0.40	22.47	
	折旧	990,182.13	0.18	983,033.03	0.16	0.73	
	制造费用	5,308,396.20	0.96	4,997,657.00	0.83	6.22	
	运输费	1,812,341.51	0.33	431,113.08	0.07	320.39	
其他	原料、包料	72,218,713.55	13.05	57,717,531.79	9.57	25.12	
	人工工资	7,561,254.04	1.37	3,884,089.83	0.64	94.67	
	折旧	7,042,670.86	1.27	1,642,546.80	0.27	328.77	
	制造费用	17,200,518.03	3.11	4,776,313.40	0.79	260.12	
	运输费	1,207,737.88	0.22	1,344,744.72	0.22	-10.19	
医疗业务	人工及药品成本	34,550,590.61	6.25	156,973,194.24	26.03	-77.99	
医药商业	商品采购成本	45,716,877.95	8.26	60,947,713.35	10.11	-24.99	
其他	人工	11,143,490.73	2.01	9,550,761.10	1.58	16.68	

成本分析其他情况说明

1、医疗制造行业的主营业务成本内部销售成本未抵销；

2、医药制造业务主营业务成本金额同比增加是由于公司产能改造新建车间及购置设备导致折旧、制造费用增加所致；

3、医疗业务主营业务成本金额同比下降是由于佰骏医疗未纳入合并范围所致；

4、重要中药材品种及供求情况

1) 地黄：主产山西、河南两地。经过 2020 年水灾后开始涨价，种植户积极性大涨产量增多，致使社会库存积压。预估 2024 年采购价格出现下降，公司将根据价格走势按需采购。

2) 淫羊藿：主产甘肃、陕西、四川、湖南、贵州等地，主要以野生为主，现全国大面积进行种植，种植 3 年后可开始采挖，2023 年采购价格较前一年略有上浮，预估 2024 年采购价格同比基本持平。

3) 肉苁蓉：药食两用品种。由于野生货源采挖破坏环境及资源枯竭，现种植以新疆、内蒙为主，种植及产量相对稳定，2023 年中药材价格普涨后回落，2024 年采购价格预计同比略有下滑，采购价格相对稳定，采购成本有望同比略降。

4) 骨碎补：纯野生资源，经过多年采挖，现资源锐减，社会库存持续消化接近见底。2023 年产新产量不足全年用量，2024 年产新产量还会减少并持续消耗社会库存，2024 年采购价格同比

可能略有上升；

5) 三七：药食两用品种。2013 年价高刺激农户积极种植，导致社会库存大，经过近年的低价消化库存，且国家退耕还农后种植面积减少，预计价格稳中有涨。

(5). 报告期主要子公司股权变动导致合并范围变化

适用 不适用

1. 2023 年 2 月 10 日，经公司董事长同意，河南硕港医疗科技发展有限公司向公司全资子公司海南博大增资 933.33 万元，公司放弃此次同比例优先认购权，完成本次增资事项后，公司与河南硕港医疗科技发展有限公司分别持有海南博大 30%、70% 股权；2023 年 3 月 6 日，相关工商变更登记办理完成，海南博大于 2023 年 4 月不再纳入公司合并报表范围。

2. 2023 年 3 月 6 日，公司召开 2023 年第一次临时股东大会，审议通过《关于受让股权以抵偿债务暨关联交易的议案》以 4,158 万元受让方盛天鸿 53.2439% 股权，方盛天鸿成为公司控股子公司。方盛天鸿于 2023 年 3 月纳入公司合并报表范围。

3. 2023 年 5 月 6 日，经公司董事长同意，公司认缴出资 2,850 万元与杭州觅鹏设立子公司方盛融泰，公司持股比例为 95%。方盛融泰于 2023 年 8 月纳入公司合并报表范围。

4. 2023 年 6 月 25 日、26 日，经公司董事长同意，公司分别以 165 万元、0 元、0 元受让杭州觅鹏持有的方盛融成 22% 的股权（认缴出资 1,100 万元，其中已实缴出资 165 万元）、龚鹏宇持有的方盛融成 14% 的股权（认缴出资 700 万元，其中已实缴出资 0 万元）、江西龙宇医药股份有限公司持有的方盛融成 0.12% 的股权（认缴出资 6 万元，其中已实缴出资 0 万元），共计受让方盛融成 36.12% 股权。本次股权受让完成后，方盛融成将成为公司控股子公司。方盛融成于 2023 年 8 月纳入公司合并报表范围。

(6). 公司报告期内业务、产品或服务发生重大变化或调整有关情况

适用 不适用

(7). 主要销售客户及主要供应商情况

A. 公司主要销售客户情况

适用 不适用

前五名客户销售额 47,881.48 万元，占年度销售总额 28.34%；其中前五名客户销售额中关联方销售额 0 万元，占年度销售总额 0%。

报告期内向单个客户的销售比例超过总额的 50%、前 5 名客户中存在新增客户的或严重依赖于少数客户的情形。

适用 不适用

B. 公司主要供应商情况

适用 不适用

前五名供应商采购额 11,426.01 万元，占年度采购总额 25.37%；其中前五名供应商采购额中关联方采购额 0 万元，占年度采购总额 0%。

报告期内向单个供应商的采购比例超过总额的 50%、前 5 名供应商中存在新增供应商的或严重依赖于少数供应商的情形。

适用 不适用

其他说明

无

3. 费用

适用 不适用

单位：元

项目	2023 年度	2022 年度	增长比 (%)	分析
销售费用	657,531,359.08	754,616,294.27	-12.87	
管理费用	149,308,230.41	187,650,460.90	-20.43	
财务费用	10,818,420.96	19,930,393.85	-45.72	本期佰骏医疗未纳入合并范围所致

4. 研发投入

(1). 研发投入情况表

√适用 □不适用

单位：元

本期费用化研发投入	107,925,711.87
本期资本化研发投入	0
研发投入合计	107,925,711.87
研发投入总额占营业收入比例 (%)	6.63
研发投入资本化的比重 (%)	0

(2). 研发人员情况表

√适用 □不适用

公司研发人员的数量	332
研发人员数量占公司总人数的比例 (%)	19.69
研发人员学历结构	
学历结构类别	学历结构人数
博士研究生	1
硕士研究生	31
本科	177
专科	118
高中及以下	5
研发人员年龄结构	
年龄结构类别	年龄结构人数
30岁以下(不含30岁)	217
30-40岁(含30岁,不含40岁)	92
40-50岁(含40岁,不含50岁)	21
50-60岁(含50岁,不含60岁)	2
60岁及以上	0

(3). 情况说明

□适用 √不适用

(4). 研发人员构成发生重大变化的原因及对公司未来发展的影响

□适用 √不适用

5. 现金流

□适用 √不适用

(二) 非主营业务导致利润重大变化的说明

□适用 √不适用

(三) 资产、负债情况分析

√适用 □不适用

1. 资产及负债状况

单位：元

项目名称	本期期末数	本期期末数占总资产的比例 (%)	上期期末数	上期期末数占总资产的比例 (%)	本期期末金额较上期期末变动比例 (%)	情况说明
货币资金	208,977,378.63	6.78	399,723,960.96	13.68	-47.72	主要系年度分红较上年增加及预付技术转让款、采购款所致

交易性金融资产	20,326,196	0.66	40,309,693	1.38	-49.57	主要系本期期末子公司结构性存款理财到期所致
预付款项	104,803,769.71	3.40	66,598,647.05	2.28	57.37	主要系战略储备原材料导致预付款增加所致
长期应收款	149,229,212.63	4.84	26,375,456.67	0.90	465.79	主要系公司与佰骏医疗的往来款由其他应收款分类至长期应收款所致
长期股权投资	257,523,643.72	8.35	252,067,896.85	8.63	2.16	主要系对联营企业的增资及确认投资收益所致
使用权资产	21,089,130.15	0.68	1,433,807.15	0.05	1,370.85	主要系方盛天鸿租赁办公楼所致
商誉	274,405,463.36	8.90	246,437,637.43	8.43	11.35	主要系方盛天鸿纳入合并范围新增的商誉
长期待摊费用	18,132,612.77	0.59	8,056,918.15	0.28	125.06	主要系方盛天鸿长期待摊费用增多所致
递延所得税资产	15,604,532.51	0.56	4,242,900.60	0.14	267.78	主要系方盛天鸿租赁办公楼和公司股权激励所产生的暂时性差异所致
短期借款	309,194,403.62	10.03	210,248,611.11	7.19	47.06	主要系贷款结构调整,减少长期借款、增加短期借款所致
应付票据	132,192,387.96	4.29	80,080,387.89	2.74	65.07	主要系采购结算加大了银行承兑支付比例所致
应付账款	113,624,086.03	3.69	85,527,832.70	2.93	32.85	主要系加大了大宗原材料的采购所致
合同负债	36,176,324.96	1.17	87,446,854.52	2.99	-58.63	主要系上年疫情期间预收款较多所致
应付职工薪酬	32,164,329.91	1.04	28,573,943.08	0.98	12.57	主要系方盛天鸿纳入合并以及营销人员薪酬增加所致
应交税费	20,852,376.16	0.70	47,363,524.71	1.62	-54.61	主要系本期投资收益大幅减少所致
其他流动负债	4,250,768.31	0.14	10,388,396.97	0.36	-59.08	主要系期末预收款较上期减少所致
长期借款	152,696,762.52	4.95	297,856,832.65	10.19	-48.73	主要系贷款结构调整,减少长期借款、增加短期借款所致
租赁负债	21,308,249.16	0.69	842,178.92	0.03	2,430.13	主要系方盛天鸿租赁办公楼所致

其他说明

无

2. 境外资产情况

适用 不适用

3. 截至报告期末主要资产受限情况

适用 不适用

项目	期末账面价值	受限原因
货币资金	26,946,328.60	票据保证金
固定资产	231,467,103.10	抵押借款
无形资产	76,743,265.81	抵押借款
长期股权投资	47,965,492.93	佰骏医疗股权质押
合计	383,122,190.44	/

4. 其他说明

适用 不适用

(四) 行业经营性信息分析

适用 不适用

医药行业是我国国民经济的重要组成部分，包括医药工业和医药商业两大类。医药工业又可分为化学制药行业、中药行业、生物生化制药行业、其他类制药行业、卫生材料行业、医疗器械行业和制药机械行业七大子行业。公司的主营业务主要涉及医药工业中的中药行业和化学制药两个子行业，根据证监会 2012 年发布的《上市公司行业分类指引》，公司所属行业为制造业之医药制造业（代码：C-27）。

受益于我国经济的持续增长、人口总量的不断增加、社会老龄化程度的提高、医疗保险体系的逐渐完善以及人们保健意识的不断增强，我国医药制造行业获得了持续发展的动力。随着医疗体制改革向纵深发展，行业也呈现出机遇与挑战并存的竞争态势。

医药制造行业经营性信息分析

1. 行业和主要药(产)品基本情况

(1). 行业基本情况

√适用 □不适用

详见“第三节管理层讨论与分析”之“报告期内公司所处行业情况”。





(2). 主要药(产)品基本情况

√适用 □不适用

按细分行业、治疗领域划分的主要药(产)品基本情况

√适用□不适用

细分行业	主要治疗领域	药(产)品名称	注册分类	适应症或功能主治	是否处方药	是否属于中药保护品种(如涉及)	发明专利起止期限(如适用)	是否属于报告期内推出的新药(产)品	是否纳入国家基药目录	是否纳入国家医保目录	是否纳入省级医保目录
中药	儿科	小儿荆杏止咳颗粒 	中药 6.1 类	小儿外感风寒化热轻度急性支气管炎引起的咳嗽, 咯痰, 痰黄、咽部红肿、发热等症	是	否	2007.06.19-2027.06.18	否	否	是	否
	骨科	藤黄健骨片 	中药 8 类	补肾, 活血, 止痛。用于肥大性脊椎炎, 颈椎病, 跟骨刺, 增生性关节炎, 大骨节病	是	否	2014.04.01-2034.03.31	否	否	是	否
	骨科	玄七健骨片 	中药 1.1 类	用于轻中度膝骨关节炎中医辨证厘筋脉瘀滞证的症状改善, 症见膝关节局部疼痛, 活动不利, 局部肿胀、压痛、痛有定处、僵硬、活动受限, 舌质暗红或有瘀斑, 苔薄或薄白, 脉滑或弦	是	否	2005.07.15-2025.07.15	否	否	是	否
	骨科	跌打活血胶囊 	中药	舒筋活血, 散瘀止痛	是	否	-	否	否	是	否
	骨科	龙血竭散	中药	活血散瘀, 定痛止血, 敛疮生肌。	是	否	-	否	否	是	否

			用于跌打损伤，瘀血作痛								
呼吸科	强力枇杷膏 (蜜炼) 	中药	养阴敛肺,止咳祛痰。用于支气管炎咳嗽	否	否	2012. 02. 22- 2032. 02. 21	否	是	是	否	
呼吸科	强力枇杷露 	中药	养阴敛肺,止咳祛痰。用于支气管炎咳嗽	否	否	-	否	是	是	否	
呼吸科	蒲地蓝消炎片 	原中药 1.1 类	清热解毒, 抗炎消肿。用于疖肿、咽炎、扁桃腺炎	否	否	-	否	否	否	否	
心脑血管科	血塞通分散片 	中药 9 类	活血祛瘀, 通脉活络, 抑制血小板聚集和增加脑血流量之功效	是	否	2010. 04. 16- 2023. 04. 15	否	否	是	否	
心脑血管科	血塞通片 	中药 9 类	活血祛瘀, 通脉活络, 抑制血小板聚集和增加脑血流量	是	否	-	否	否	是	否	
妇科	舒尔经胶囊 	中药	痛经、月经量少、后错属气滞血瘀证者	是	否	-	否	否	是	否	

	妇科	金英胶囊 	中药 6 类	清热解毒，祛湿止带，用于慢性盆腔炎等	是	否	2011.09.20-2031.09.19	否	否	否	否
	补益类	参芪鹿茸口服液 	中药	脾肾两虚所致体乏形瘦，腰腿疼痛，头晕目眩，食欲不振	否	否	-	否	否	否	否
化药	胆固醇用药	依折麦布片 	化药 4 类	用于治疗原发性高胆固醇血症、纯合子家族性高胆固醇血症、纯合子谷留醇中症(或植物留醇血症)	是	否	-	否	否	是	否
	消化系统用药	奥美拉唑肠溶片 	化药 6 类	适用于胃溃疡、十二指肠溃疡、应激性溃疡、反流性食管炎和卓-艾综合征(胃泌素瘤)	是	否	-	否	是	是	否
	抗微生物药	头孢克肟片 	化药	对头孢克肟敏感的链球菌属(肠球菌除外)、肺炎球菌、淋球菌、卡他布兰汉球菌、大肠杆菌、克雷伯杆菌属、沙雷菌属、变形杆菌属及流感杆菌等引起的细菌感染性疾病	是	否	-	否	否	是	否
	儿科	赖酸维 B12 颗粒 	化药 6 类	能加速儿童生长发育、增进食欲	是	否	-	否	否	否	否

注：

1. 国家医保局、财政部于 2021 年 1 月发布《关于建立医疗保障待遇清单制度的意见》医保发〔2021〕5 号，该意见明确指出“各地严格按照国家基本医疗保险药品目录执行，除国家有明确规定外，不得自行制定目录或用变通的方法增加目录内药品”，因此，目前已经无执行的省级医保目录，故上表中均以“否”表示；

2. 除玄七健骨片、依折麦布片外，其余中药品种及化药品种均为按 2007 年版《药品注册管理办法》中的中药及化药注册分类进行申报生产。玄七健骨片、依折麦布片为按 2020 年新版《药品注册管理办法》中药品注册分类标准进行药品上市许可申请。(续表)

细分行业	药品名称	单位	生产量	销售量
------	------	----	-----	-----

中药	藤黄健骨片	万片	43,255	41,440
	强力枇杷膏(蜜炼)	万瓶	935	964
	血塞通分散片	万片	45,099	50,764
	血塞通片	万片	20,925	21,853
	小儿荆杏止咳颗粒	万袋	626	632
	蒲地蓝消炎片	万片	103,200	107,454
	金英胶囊	万粒	4,251	4,680
	元七骨痛酊	万瓶	127	144
	跌打活血胶囊	万粒	3,216	4,067
	强力枇杷露	万瓶	523	536
	肿节风分散片	万片	3,343	2,576
	黄藤素分散片	万片	1,800	1,994
	益脉康片	万片	3,200	3,145
	龙血竭散	万袋	289	221
	益脉康分散片	万片	1,440	1,883
化药	依折麦布片	万片	12,615	14,066
	头孢克肟片	万片	16,686	18,435
	赖氨酸维 B12 颗粒	万袋	11,977	12,617
	奥美拉唑肠溶片	万片	26,170	25,954
	厄贝沙坦氢氯噻嗪片	万片	6,070	5,852
	蒙脱石散	万袋	10,881	10,225
	人工牛黄甲硝唑胶囊	万粒	12,202	12,413
	复方独活吲哚美辛胶囊	万粒	3,244	3,040
	奥硝唑阴道栓	万支	672	882
	头孢丙烯片	万片	1,093	924
	口服五维赖氨酸葡萄糖	万袋	3,926	3,519
	复方川芎吲哚美辛胶囊	万粒	1,200	1,125
	盐酸二甲双胍片	万片	7,040	6,223

报告期内主要药品新进入和退出基药目录、医保目录的情况

适用 不适用

报告期内主要药品在药品集中采购中的中标情况

√适用 □不适用

主要药品名称	中标价格区间	医疗机构的合计实际采购量
藤黄健骨片	20.46-58.80	880
依折麦布片	17.36-33.85	515
血塞通分散片	4.36	100
头孢克肟片	10	223
血塞通片	8.38-9.52	82
厄贝沙坦氢氯噻嗪片	24.64	152
奥美拉唑肠溶片	8.38-9.52	164

注：上述金额单位为“元”、数量单位为“万盒”，上表中价格存在区间主要是因为产品的品规存在差异。

情况说明

√适用 □不适用

以上药品的中标，解决了公司产品在招标地区医疗机构的市场准入问题，有利于扩大终端市场覆盖率，提升公司产品销量和市场占有率，带动公司销售收入和利润的稳步增长。

按治疗领域或主要药（产）品等分类划分的经营数据情况

√适用 □不适用

单位：元 币种：人民币

治疗领域	营业收入	营业成本	毛利率(%)	营业收入比上年增减(%)	营业成本比上年增减(%)	毛利率比上年增减(%)	同行业同领域产品毛利率情况
心脑血管疾病用药	384,553,335.27	100,102,496.04	73.97	-14.34	28.17	-8.63	78.08
抗感染用药	81,854,461.84	52,951,072.53	35.31	-14.98	-11.59	-2.48	39.37
呼吸系统用药	179,609,459.87	49,482,187.26	72.45	27.96	24.01	0.88	50.08
儿童用药	188,169,688.60	65,674,949.83	65.10	24.74	21.36	0.97	40.19
妇科疾病用药	92,369,573.94	19,158,533.85	79.26	-15.21	-11.99	-0.76	73.05
骨骼肌肉系统用药	358,927,489.58	52,382,093.23	85.41	-2.34	-1.61	-0.11	72.16
其他	283,965,368.70	145,281,251.54	48.84	-35.14	-45.92	10.19	/

注：

①心脑血管疾病用药、妇科疾病用药的同行业同领域产品毛利率数据均来源于昆药集团 2023 年年度报告中“心脑血管治疗领域”产品、“妇科”产

品的毛利率，公司的毛利率水平与同行业基本相当；

②骨骼肌肉系统用药的同行业同领域产品毛利率数据均来源于昆药集团 2023 年年度报告中“骨科系列”产品的毛利率，公司的毛利率水平存在差异系企业之间产品结构不同所致；

③抗感染用药的同行业同领域产品毛利率数据来源于亚宝药业 2022 年年度报告中“抗感染类”产品的毛利率，公司的毛利率水平与同行业基本相当；

④呼吸系统用药的同行业同领域产品毛利率数据来源于国药现代 2023 年年度报告中“呼吸系统用药”产品的毛利率，公司的毛利率水平存在差异系企业之间产品结构不同所致；

⑤儿科药的同行业同领域产品毛利率数据来源于金花股份 2022 年年度报告中“儿童类”产品的毛利率，公司的毛利率水平存在差异系企业之间产品结构不同所致。

情况说明

适用 不适用

2. 公司药（产）品研发情况

(1). 研发总体情况

适用 不适用

报告期内，公司在品种头孢丙烯片获得了仿制药质量与疗效一致性评价的《药品补充申请批准通知书》。

截至报告期末，公司及子公司共拥有 144 个《药品注册批件》，新药证书 16 个。

(2). 主要研发项目基本情况

适用 不适用

研发项目(含一致性评价项目)	药（产）品名称	注册分类	适应症或功能主治	是否处方药	是否属于中药保护品种(如涉及)	研发（注册）所处阶段
中药	诺丽通颗粒	中药 1 类	用于临床治疗反复发作性紧张型头痛	/	否	补充长毒试验
中药	小儿荆杏止咳颗粒	补充申请	小儿外感风寒化热的轻度急性支气管炎引起的咳嗽，咯痰，痰黄、咽部红肿、发热等症	是	否	II 期临床研究（新增成人适用人群）
中药	健胃祛痛丸	中药 1 类	健脾益胃，清热祛湿，化瘀止痛。用于慢性非萎缩性胃炎脾胃气虚兼湿热瘀滞所致胃脘疼痛，神疲倦怠，口苦口干，纳差，胃脘胀满，便溏，嗝气，舌质淡或暗淡或有齿痕或有瘀点，苔黄或黄腻等	/	否	III 期临床阶段
中药	蛭龙通络片	中药 1 类	适用于脑梗死恢复期	/	否	II 期临床研究

中药	益气消瘤颗粒	中药 1 类	用于气虚血瘀所致子宫肌瘤无手术指征者	/	否	药学研究中
中药	止血消痛颗粒	中药 1 类	用于气虚血瘀型产后或人流、药流、上环等计划生育手术后子宫复旧不全表现为恶露不绝或产后腹痛者	/	否	药学研究中
中药	香苓解热颗粒	中药 1 类	儿科用药	/	否	药学研究
中药	紫萁颗粒	中药 1 类	妇科用药	/	否	药学研究
中药	小儿荆杏止咳糖浆	中药 2 类	儿科用药	/	否	药学研究
中药	三花接骨丸	中药 2 类	骨科用药	/	否	药学研究
中药	FSYF-02-Z01 项目	中药 1 类	妇科用药	/	否	临床前研究
中药	FSYF-05-Z01 项目	中药 1 类	呼吸科用药	/	否	临床前研究
中药	FSYF-09-Z01 项目	中药 1 类	肿瘤科用药（治疗类）	/	否	临床前研究
中药	FSYF-06-Z01 项目	中药 1 类	肿瘤科用药（治疗类）	/	否	临床前研究
中药	FSYF-08-Z01 项目	中药 1 类	神经内科用药	/	否	临床前研究
中药	FSYF-07-Z01 项目	中药 1 类	骨科用药	/	否	临床前研究
中药	FSYF-10-Z01 项目	中药 1 类	妇科用药	/	否	临床前研究
化药	司来帕格片	化药 4 类	肺动脉高压	是	否	BE 试验进行中
化药	非布司他片	化药 4 类	高尿酸血症及其引发的痛风	是	否	BE 预试验进行中
化药	吲哚布芬片	化药 3 类	动脉硬化引起的缺血性心血管病变、缺血性脑血管病变、静脉血栓形成。也可用于血液透析时预防血栓形成	是	否	BE 试验进行中
化药	艾拉莫德片	化药 4 类	活动性类风湿关节炎	是	否	药学研究中
化药	依折麦布阿托伐他汀钙片	化药 3 类	高胆固醇血症	是	否	药学研究中
化药	注射用迪安替康钠	化药 1 类	适用于晚期结直肠癌患者的治疗	是	否	临床试验进行中
化药	注射用紫杉醇(白蛋白结合型)	化药 4 类	治疗联合化疗失败的转移性乳腺癌或辅助化疗后 6 个月内复发的乳腺癌	是	否	BE 试验进行中
化药	伊立替康脂质体注射液	化药 4 类	转移性胰腺癌	是	否	药学研究中
化药	司来帕格	原料药 DMF	/	/	否	CDE 审评中
化药	吲哚布芬	原料药 DMF	/	/	否	CDE 审评中

化药	非布司他	原料药 DMF	/	/	否	已获批
化药	甲苯磺酸艾多沙班	原料药 DMF	/	/	否	药学研究中
化药	奥硝唑	原料药 DMF	/	/	否	CDE 审评中
化药	艾拉莫德	原料药 DMF	/	/	否	药学研究中

注：香苓解热颗粒项目为公司与云南中医药大学共同研发。

(3). 报告期内呈交监管部门审批、通过审批的药（产）品情况

√适用 □不适用

- 2023 年 3 月，公司化学原料药非布司他取得药监局下发的《化学原料药上市申请批准通知书》；
- 2023 年 11 月，公司一致性评价品种头孢丙烯片取得国家药监局下发的一致性评价申请的《药品补充申请批准通知书》。

(4). 报告期内主要研发项目取消或药（产）品未获得审批情况

√适用 □不适用

方盛健盟于 2023 年 1 月向国家药监局提交诺丽通颗粒上市许可申请并获得受理，因诺丽通颗粒需进一步完善长毒试验申报资料，故方盛健盟向国家药监局提交了撤回诺丽通颗粒药品注册申请，并于 2023 年 11 月收到国家药监局同意撤回注册申请的《药品注册申请终止通知书》。诺丽通颗粒正在进行长毒试验，完成试验后将再次启动本产品的研究申报注册等工作。

(5). 研发会计政策

√适用 □不适用

① 会计政策

内部研究开发项目研究阶段的支出，于发生时计入当期损益。内部研究开发项目开发阶段的支出，同时满足下列条件的，确认为无形资产：①完成该无形资产以使其能够使用或出售在技术上具有可行性；②具有完成该无形资产并使用或出售的意图；③无形资产产生经济利益的方式，包括能够证明运用该无形资产生产的产品存在市场或无形资产自身存在市场，无形资产将在内部使用的，能证明其有用性；④有足够的技术、财务资源和其他资源支持，以完成该无形资产的开发，并有能力使用或出售该无形资产；⑤归属于该无形资产开发阶段的支出能够可靠地计量。

② 会计确认依据

公司研发项目的支出，区分为研究阶段支出与开发阶段支出。划分公司药品研发项目研究阶段支出和开发阶段支出的具体标准为：研究阶段支出是指药品研发完成三期临床试验阶段前的所有开支；开发阶段支出是指药品研发完成三期临床试验阶段后的可直接归属的开支，完成三期临床试验以药品监督管理部门的批准文件为准。

根据医药监管法律法规的规定，医药行业的研发必须严格依照规定分阶段开展，医药研发大致分为三个阶段：临床前研究、临床研究和申报注册。

a. 临床前研究的项目尚处于早期探索的阶段，具有很大不确定性。

b. 新药的临床研究试验具体分为 I、II、III、IV 期。I 期临床试验：初步的临床药理学及人体安全性评价试验。观察人体对于新药的耐受程度和药物代谢动力学，为制定给药方案提供依据。II 期临床试验：随机盲法对照临床试验。对新药有效性及安全性作出初步评价，推荐临床给药剂量。III 期临床试验：扩大的多中心临床试验。应遵循随机对照原则，进一步评价有效性、安全性。IV 期临床试验：新药上市后监测。在广泛使用条件下考察疗效和不良反应。

c. 申报注册阶段。药品研发项目完成临床 III 期后，可以向药监部门申请新药证书和生产批件。

(6). 研发投入情况

同行业比较情况

√适用 □不适用

单位：元 币种：人民币

同行业可比公司	研发投入金额	研发投入占营业收入比例 (%)	研发投入占净资产比例 (%)	研发投入资本化比重 (%)
步长制药	512,187,887.04	3.43	4.17	44.53
广誉远	32,192,312.82	3.24	1.89	10.04
济川药业	479,881,452.76	4.97	3.59	3.23
西藏药业	17,389,358.24	0.55	0.52	0.22
中恒集团	167,415,987.69	5.41	2.55	8.18
同行业平均研发投入金额	241,813,399.71			
公司报告期内研发投入占营业收入比例 (%)	6.63			
公司报告期内研发投入占净资产比例 (%)	7.40			
公司报告期内研发投入资本化比重 (%)	0			

注：上表中步长制药、广誉远相关数据取自其 2022 年年度报告，济川药业、西藏药业、中恒集团相关数据取自其 2023 年年度报告。

研发投入发生重大变化以及研发投入比重、资本化比重合理性的说明

√适用 □不适用

企业未来的竞争力来源于研发中的新产品。报告期内，公司研发支出 10,792.57 万元，占当年营业收入 6.63%，当期增长较大，主要系公司加大中药创新药和复杂制剂的研发，有利于打造公司未来的利润增长点，研发投入比重合理。

主要研发项目投入情况

√适用 □不适用

单位：万元 币种：人民币

研发项目	研发投入金额	研发投入费用化金额	研发投入资本化金额	研发投入占营业收入比例 (%)	本期金额较上年同期变动比例 (%)	情况说明

诺丽通颗粒	37.83	37.83	0	0.02	-89.96	III期临床阶段
小儿荆杏止咳颗粒	855.19	855.19	0	0.53	541.22	II期临床研究（新增成人适用症）
健胃祛痛丸	232.49	232.49	0	0.14	100	III期临床阶段
蛭龙通络片	198.61	198.61	0	0.12	100	II期临床研究
益气消瘤颗粒	42.55	42.55	0	0.03	-34.90	药学研究中
止血消痛颗粒	48.65	48.65	0	0.03	-37.22	药学研究中
司来帕格片	247.91	247.91	0	0.15	-44.10	BE 试验进行中
非布司他片	97.90	97.90	0	0.06	152.38	BE 预试验进行中
吲哚布芬片	418.21	418.21	0	0.26	418.29	BE 试验进行中
注射用紫杉醇（白蛋白结合型）	900	900	0	0.55	38.67	BE 试验进行中

3. 公司药（产）品销售情况

(1). 主要销售模式分析

√适用 □不适用

详见“第三节管理层讨论与分析”中“三、报告期内公司所从事的业务说明”中描述。

(2). 销售费用情况分析

销售费用具体构成

√适用 □不适用

单位：万元 币种：人民币

具体项目名称	本期发生额	本期发生额占销售费用总额比例（%）
营销推广费	45,565.26	69.30
广告费	7,728.46	11.75
职工薪酬	10,989.99	16.71
运杂费	18.42	0.03
差旅费	685.09	1.04
咨询服务费	93.30	0.14
会务费	148.99	0.23
办公费	283.20	0.43
业务招待费	65.79	0.10

折旧摊销费	48.05	0.07
其他	126.58	0.19
合计	65,753.14	100

同行业比较情况

√适用 □不适用

单位：万元 币种：人民币

同行业可比公司	销售费用	销售费用占营业收入比例 (%)
步长制药	748,420.60	50.06
广誉远	85,362.79	85.82
济川药业	400,653.61	41.50
西藏药业	175,740.50	56.07
中恒集团	133,279.34	43.04
公司报告期内销售费用总额		65,753.14
公司报告期内销售费用占营业收入比例 (%)		40.38

注：上表中步长制药、广誉远相关数据取自其 2022 年年度报告，济川药业、西藏药业、中恒集团相关数据取自其 2023 年年度报告。

销售费用发生重大变化以及销售费用合理性的说明

√适用 □不适用

公司本期销售费用 65,753.14 万元，与上年同期相比有一定幅度下降，主要系公司根据产品属性的改变调整了部分产品的营销政策。

4. 其他说明

□适用 √不适用

(五) 投资状况分析

对外股权投资总体分析

√适用 □不适用

报告期内，公司涉及股权投资的具体情况如下表所示（单位：万元）：

序号	对外投资类别	交易对价/认缴金额 (万元)	投资标的	决策日期	审议程序	执行情况	交易后持股比例
1	受让股权	4,158	方盛天鸿	20230306	股东大会	已执行	53.24%
2	受让参股子公司股权	165	方盛融成	20230320	董事长		52.12%
3	新设控股子公司	2,850	方盛融泰	20230525			95%

4	控股子公司之子公司新设控股子公司	100	雅康创亿	20230113		100%
5		102	播呗湘雅	20230404		51%
6		102	湖南小雅电子商务有限公司	20230902		51%
7	受让股权	1,650	锐新药业	20231010	董事会	69.71%
8		4,158	方盛天鸿	20231208		53.24%
9		265	方泰一号	20230227		52.41%
10		150	方泰二号	20230227		46.03%
11		100	方泰三号	20230227		25.38%
12		52	方泰四号	20230227		45.09%
13		73	方泰五号	20230227		37.13%
14		752	方泰一号	20230713		100%
15		707	方泰二号	20230713		100%
16		1,117	方泰三号	20230713		100%
17		638	方泰四号	20230713		100%
18		552	方泰五号	20230713		100%

注：

- 1、序号 1 为间接持股的全资子公司中润凯租赁受让方盛天鸿 53.24%的股权；
- 2、序号 2 为公司以 165 万元受让方盛融成 36.12%股权；
- 3、序号 3 为公司与杭州觅鹏共同新设的公司；
- 4、序号 4 为公司控股子公司湘雅制药的全资子公司中方雅盛新设的全资子公司；
- 5、序号 5 为公司控股子公司之全资子公司中方雅盛与衢州盛南健康产业合伙企业（有限合伙）共同设立，中方雅盛持股比例为 51%；

- 6、序号 6 为公司控股子公司之全资子公司中方雅盛与武汉励创健康产业合伙企业（有限合伙）共同设立，中方雅盛持股比例为 51%；
- 7、序号 7 为公司以 1,650 万元受让锐新药业 30.26%股权；
- 8、序号 8 为公司以 4,158 万元受让子公司中润凯租赁持有方盛天鸿的 53.24%股权。
- 9、序号 9-18 为间接控股子公司长沙锐舟受让方泰一号至方泰五号财产份额。

1. 重大的股权投资

适用 不适用

2. 重大的非股权投资

适用 不适用

3. 其他非股权类投资

2023 年度，经公司董事长同意，公司及控股子公司为了缩短研发周期，降低研发成本，与长沙晶易医药科技股份有限公司、南京华威医药科技集团有限公司、南京威凯尔生物医药科技有限公司、上海新礼泰药业有限公司（不包括与公司全资或控股子公司签订的原料药技术转让合同）等分别签订技术转让合同，受让相关研发项目的生产技术（涉及 9 个药品生产技术、9 个原料药生产技术），交易额共计 7,794 万元。根据合同的约定，由转让方负责根据国家药监局关于药品注册分类要求和相关技术指导原则等，完成向国家药监局提交药品上市许可申请前的所有研发和技术工作，受让方根据合同约定分期付款。

4. 以公允价值计量的金融资产

适用 不适用

证券投资情况

适用 不适用

证券投资情况的说明

适用 不适用

私募基金投资情况

适用 不适用

衍生品投资情况

适用 不适用

5. 报告期内重大资产重组整合的具体进展情况

□适用 √不适用

(六) 重大资产和股权出售

□适用 √不适用

(七) 主要控股参股公司分析

√适用 □不适用

名称	认缴比例 (%)	主要业务	注册资本 (万元)	总资产 (万元)	净资产 (万元)	营业收入 (万元)	净利润 (万元)
湘雅制药	53.29	药品生产及自销	2,922.50	11,893.57	9,362.40	11,172.07	2,247.50
滕王阁药业	100	药品生产及自销	2,000	13,305.15	6,631.87	18,432.25	3,324.39
锐新药业	69.71	药品生产与销售	18,000	8,026.44	5,295.59	3,734.46	-332.99
绿合制药	100	药品生产与销售	5,000	30,695.13	1,866.97	3,118.64	-582.07
芙雅生物	70	生物技术研究、开发、技术转让	10,000	21,884.09	8,662.72	414.45	-1,462.74
筱熊猫药业	51	药品批发、食品经营	1,000	958.12	-416.24	2,836.62	-243.16
暨大基因	65	生物技术咨询、生物技术可开发服务	3,571.43	8,277.93	6,386.89	1,993	-154.09
方盛健盟	100	药品生产、药品零售	2,000	1,198.80	192.67	2,536.70	115.63

(八) 其他资产处置

1、股权类资产处置事项

序号	事项	交易金额 (万元)	处置标的	发生日期	审议程序	执行情况	交易后公司占比股权比例
1	转让参股子公司部分股权	0	佰骏医疗 0.75%的股权	20230227	董事会	已执行	13.45%
2	注销参股子公司	90	湖南昕天生物科技有限公司 5%的股权	20230417	董事长		0%
3	转让全资子公司股权	3,190.96	新盘生物 100%股权	20231013			0%
4	转让参股子公司股权	151.75	恒兴医药 5%股权	20231129	董事长	执行中	30%

注：序号 3 为公司将子公司新盘生物 100%股权转让至全资子公司绿合制药。

2、非股权类资产处置事项

事项	受让方	金额 (万元)	处置标的	发生日期	审议	执行
----	-----	---------	------	------	----	----

药品生产技术转让	湖南达嘉维康医药产业股份有限公司	233.56	“妇科调经片”药品生产技术	20230316	董事长	已执行
			“六味地黄胶囊”药品生产技术	20230316		
	河南君善生物技术有限公司	100	“通脉口服液”药品生产技术	20230928		

注：2022 年 1 月 10 日，经公司董事长同意，公司全资子公司滕王阁药业将“补中益气合剂”药品品种的所有权以 150 万元转让至河南蓝天药业有限公司。2023 年 8 月 29 日，经双方友好协商终止前述批件的转让并签订终止协议。

3、放弃优先或同比例投资权（增资、受让）事项

事项	放弃投资金额（万元）	发生日期	审议程序	执行情况
放弃海南博大增资优先认购权	933.33	20230210	董事长	已执行
放弃横琴中科建创财产份额优先受让权	250	20230915		
放弃星辰康财产份额优先受让权	10,400	20231024	董事会	
放弃方盛融大股权优先受让权	200	20231115	董事长	
放弃星辰创新财产份额优先受让权	5,000	20231228		

(九) 公司控制的结构化主体情况

适用 不适用

六、公司关于公司未来发展的讨论与分析

(一) 行业格局和趋势

适用 不适用

药品是关系到人民健康与安全的特殊商品，随着经济全球化、人口老龄化进程的加速，人们对健康的意识不断提升，全球医药行业的市场规模预计将持续增长，未来对医疗健康服务会有更高的质量要求。

医药行业受到较为严格的监管，国家制定了一系列法律法规和产业政策，促进行业健康有序发展。2023 年 5 月，卫健委等 14 部门联合印发《2023 年纠正医药购销领域和医疗服务中不正之风工作要点》，要求各部门高度重视纠正医药购销领域和医疗服务中不正之风专项治理，健全完善行风治理体系，重点整治医药领域突出腐败问题。7 月，卫健委会同审计署、公安部等 9 部门联合召开会议，部署开展为期 1 年的全国医药领域腐败问题集中整治工作，深入开展医药行业全领域、全链条、全覆盖的系统治理。加强医药领域反腐工作是促进医药行业高质量发展的重要内容，是完善医药治理体系建设的重要组成部分。在政策引导下，公司将一如既往严守合规底线，加强组织建设，完善制度流程，高标准、严要求、全方位打造合规文化，促进公司健康可持续发展。

(二) 公司发展战略

适用 不适用

从 2002 到 2014 年，公司完成了第一个“十二年”的创业，成长为一家上市企业、湖南省优秀制药企业、湖南省首个荣获“省长质量奖”制药企业。2021 年，公司对发展方向及思路进行了系统的复盘与规划。通过充分研讨国家与行业的发展趋势、法律法规、宏观政治与经济环境、行业与技术发展情况，深度剖析公司上市以来的发展情况，清晰了解公司的优劣势与发展机会，确定了“打造成为一家以创新中药为核心的健康产业集团”的发展方向，以“创新中药研发”和“管理变革”双轮驱动公司核心竞争力的持续提升。

2024 年，公司将继续深入学习贯彻党的二十大精神，聚焦主业，坚持以“您的健康，方盛的追求”为使命，积极奉行“责任、诚信、品质、创新、勤俭、共享”六大核心价值观，持续聚焦制药主业，优化产业结构。公司将聚焦主业，全力做好创新中药的研发与销售工作，丰富产品矩阵，着力提升管理水平，为公司健康、持续、稳健发展奠定良好基础。具体而言，将抓住中医药复兴的关键时刻，实施“338 大产品打造计划”（力争在未来 5-10 年时间内，打造 3 个 10 亿大

产品、3 个 5 亿大产品、8 个超亿产品)。

(三)经营计划

√适用 □不适用

2024 年,公司将深入推进“五维一体”营销战略和数字化营销管理模式,深耕各终端市场,提升市场占有率和品牌知名度,提高营业收入水平,实现稳健、快速发展。2024 年主要经营目标为:实现营业收入同比增长不低于 5%(考虑公司部分产品已经进入国家集采,产品降价因素影响)、归属于上市公司股东的净利润同比增长 20%至 35% (风险提示:公司的经营计划目标及产品销售规划能否实现取决于市场状况、经营环境、行业政策等多种因素,存在较大不确定性,部分前瞻预计不代表公司对 2024 年度的盈利预测及对投资者的业绩承诺,请投资者对此保持足够的风险意识,并注意投资风险)。2024 年是公司发展战略中关键的一年,公司上下将严格执行“十八字方针”(强团队、增业绩、建标准、提质量、重创新、促发展),并从以下几个方面来推进相关工作:

1、聚焦制药主业,强化品种培育

2024 年,公司将资源和精力主要投入到核心业务或主导产品上,强化自身的核心竞争力,在市场竞争中保持优势地位,实现稳健发展;通过“关、停、并、转”的方式处理与核心业务关联度不高或盈利能力较弱的业务,实现高质发展;充分发挥自身新药研发能力的核心竞争优势以及医院渠道、OTC 渠道等渠道优势以及营销的组织优势,捍卫核心产品的净利率,同时积极探索新业务模式,为发展未来新机会创立可变选项,实现创新发展;抓住政策利好期,进一步完善“338 大产品矩阵”中各产品的市场覆盖比例,做深等级市场、做广基层市场、做专学术营销、做强 OTC 市场,实现突破发展。

2、实施品牌赋能,打造国药平台

公司及制药子公司将同步实施大产品战略、制高点战略、创新性战略、系统型战略等营销策略,推进一、二、三终端的快速开发和上量,加速推进“338 大产品打造计划”。

围绕中医药行业国家战略,滕王阁药业以“千年滕王阁、用心做好药”的使命感,持续加大核心大产品强力枇杷膏终端的开拓和覆盖,不断提升滕王阁品牌知名度与辨识度,持续推进“大产品-大品类-大品牌”三大战略工程,形成国药产品集群丰富且有梯度的精品国药平台。绿合制药产能爬坡提升,为公司制药主业发展提供保障;方盛健盟将着力推进中药创新药诺丽通颗粒上市,同时优化产品结构和营销规划,实现营收和利润目标。湘雅制药将两条腿同时布局同步向前,在药品板块稳定增长基础上,再探索大健康业务的快速发展推进,以四种商业模式共同推进,实现大健康业务快速增长。

3、创新中药驱动,加速业务重塑

公司将深入推进“自研+引进+混合”的研发模式,以此来丰富自身创新药管线,并将研发成果动态调整进入“338 大产品矩阵”之中;积极探索混合所有制的创新研发体制,发挥多元化股权结构对创新的驱动作用,保障公司创新药、仿制药与高端制剂发展战略落地。公司将对在研及已经量产的药品进行研发、生产、营销全周期统筹管理,深挖产品潜能,研发高附加值产品。此外,公司将做好方盛融大、方盛融美、方盛融华等“融系”MAH 项目公司的发展规划,发挥其整合研发资源的作用,开展研发业务,进一步丰富中药创新药、化学仿制药、原料药研发产品管线,为打造具备持续竞争力的产品集群战略布局打下坚实基础。

4、推进项目管理,促进发展提质

2024 年公司继续推进集团管理提升项目,对现有管理文件进行全面梳理,识别与公司发展不符或制约战略实施的部分,并进行针对性的优化或重构,全面实现“一事一文”,形成管理文件层级标准,进一步提升内部管理能力;同时公司将加强内部审计和监察力度,定期对管理文件执行情况进行检查和评估,及时发现并纠正问题,确保各项管理文件得到有效执行。2024 年公司将实施 OA 审批流程信息化改造项目,运用信息化手段将管理流程固化,提升公司运营和管理效率。公司也将持续运用运营与管理改善及降本增效管理机制,不断激励全体员工为降低公司运营成本,提升公司的运营效率献计献策。公司将深入开展管理提升项目,练好内功,优化公司运营流程、提高工作效率、确保各项运营管理工作合法、规范、高效,为业绩增长和公司战略目标实现做好支撑。

5、优化采购模式,提升供应保障

强化成本核算与分析，制定明确的成本控制目标，从采购、制造、流通、期间费用等环节严格控制成本，明确成本控制中的职责和权限，确保成本控制工作得到有效执行。

建立严格的供应商评估和选择机制，优化采购模式，提高采购效率，确保采购质量，降低采购成本和风险；2024 年重点开展常用中药材品种价格走势分析，跟进资源性品种战略供应量保证原料供应。强化原料采购计划的弹性管理，推动生产计划与季节性、应时性的市场需求相匹配。

优化库存管理，合理规划和控制库存，减少库存积压和浪费，降低库存成本，减少生产过程中的浪费和损失。

积极应用先进生产设备、技术、精益生产理念和方法，加强员工培训和技能提升，优化生产流程，减少生产浪费、降低生产成本，提高生产效益。

(四) 可能面对的风险

√适用 □不适用

1、医药行业政策风险

目前国家医疗体制改革进入新阶段，医药行业受政府政策影响较大，国家和地方层面都将不断出台新政策，医药行业整体承压，行业监管更加规范和严格，对医药企业经营提出了更高的要求。2023 年 12 月，国家医保局印发《关于促进同通用名同厂牌药品省际间价格公平诚信、透明均衡的通知》，汇总全国各省份集中采购平台挂网销售药品的价格数据，重点对“四同药品”，即通用名、剂型、规格、厂家均相同的药品，推动医药企业价格行为更加公平诚信，促进省际间价格更加透明均衡。这些新政策可能对行业运行模式、产品竞争格局等带来较大的变化，会对企业造成一定的影响。

应对措施：公司将密切关注国家政策走势，加强对行业重大政策的解读与分析，积极应对，及时把握行业发展变化趋势，提前布局调整，在保持产品稳健增长的同时，根据市场状况，适时调整产品结构与营销策略，提高管理水平，加强品牌驱动，发挥产品优势，加大研发投入，提升公司整体竞争能力。

2、药品降价风险

近年来，政府加强了对药品价格的管理工作。随着药品价格改革，医药市场竞争的加剧，医疗保险制度改革的深入及相关政策、法规的出台或调整，以及医院药品招标采购等一系列药品价格调控政策的进一步推广，预计我国药品降价趋势仍将持续，医药行业的平均利润率可能会下降，从而对公司盈利能力产生不利影响。

应对措施：药品降价在缩小企业利润空间的同时，也带来了销售规模扩大的机遇，公司将努力抓住降价和市场规模扩大的机遇，有效扩大销售规模，降低药品降价对公司盈利带来的不利影响。

3、新产品开发风险

新药的研发是一个长期、高投入、高科技的过程，具有高科技、高风险、高附加值的特点，新药从研制、临床试验报批到投产的周期长、环节多，这使得新药的上市时间受制于诸多不可控因素，产品上市后是否有良好的市场前景和经济回报也具有不确定性。如果新药研发不能持续为市场提供新产品，公司将无法实现快速、持续的增长。

另外，新药产品从研发成功到市场培育，最终产生良好的市场认知度，需要经历较长的时间。如果公司研发的新药市场开拓未及预期，亦将无法使先期投入的研发支出产生合理回报，从而影响公司业绩增长。

应对措施：公司的创新药物研究立足于解决未完全满足的临床需求为目标，结合未来竞争态势和公司产品管线优势，以终为始，围绕新开发平台、新合作机制、新药物发现、新作用机制、新疗法开发来思考研发方向、执行研发工作。从立项到生产上市，全程追求具有临床价值的差异化优势以及生产成本优势，创新药致力研发“同类更优”（Me-better）和“同类最佳”（Best-in-Class），并具有市场竞争力的产品。

4、产品质量风险

公司产品种类多，生产流程长、工艺复杂，对生产设备、环境以及人员的技术要求都比较高，影响公司产品质量的因素较多。虽然公司至今未发生重大产品质量事故，但未来不排除因产品出现质量问题而影响公司生产经营的可能。

应对措施：公司及所属生产企业建立健全公司药品生产、经营质量管理体系，严格按照国家要求的 GMP 质量管理规范组织生产，对原料采购、人员配置、设备管理、生产过程、质量控制、

包装运输等各个生产环节执行严格的管理规定，并按要求对原辅料、包材、中间产品、成品等进行全过程质量控制，确保最终成品的质量安全。

5、并购整合风险

外延式扩张是促进公司快速做大做强的一个举措，但并购扩张的标的筛选、调查、谈判等均有较大的不确定性；完成并购后，能否实现对被并购企业的有效整合、其盈利情况是否达到公司预期均存在较大的不确定性。

应对措施：公司将在对并购扩张标的的运营管理中，不断优化其内部结构治理，规范其管理制度和流程，形成有效的监督、制约机制，以及时发现和降低投资风险。

6、产品毛利率下降风险

中成药是公司已上市药品的主要领域之一，由于中药材价格波动，给药品生产成本带来的压力进一步加大，公司的生产成本面临着增加的可能，中药材成本波动可能在一段时期内对公司的产品毛利造成影响，原材料价格上涨的风险，可能将继续挤压公司的盈利空间。其次，随着国家对资源环境管理力度的加强，药品所需的包材纸张也呈上涨态势，运输物流费用也将进一步增加、费用成本的增加都将直接挤压公司产品毛利空间。

应对措施：公司坚持优化运营管理机制，持续通过管理提升纾解成本上涨压力，通过提高自动化水平、加强生产现场管理等方式降低生产成本，降低产品毛利率下降风险的影响。

7、安全环保风险

公司在生产经营过程中会产生一定的污染物，虽然公司已严格按照环保法律、法规和标准的要求进行处理和排放，但是随着国家安全环保政策要求提升，各级地方安全环保部门对安全环保监管力度加强，同时社会环保意识增强，公司面临的安全环保压力和风险逐步加大，安全环保费用不断增长，相关投入也将会对公司经营目标的实现带来一定的影响。

应对措施：公司持续加速推进环境保护、职业健康和安全管理体的建设和提升，严格内部考核和问责机制，公司层面做好对子公司的监管和巡查，切实履行企业在环境保护及员工安全生产方面的社会责任。

8、不可抗力风险

严重自然灾害以及突发性公共卫生事件会对本集团的财产、人员造成损害，并有可能影响公司的正常生产经营。

(五)其他

适用 不适用

七、公司因不适用准则规定或国家秘密、商业秘密等特殊原因，未按准则披露的情况和原因说明

适用 不适用

第四节 公司治理

一、公司治理相关情况说明

√适用 □不适用

报告期内，公司严格按照《公司法》《证券法》《上市公司治理准则》《上海证券交易所股票上市规则》等法律法规及证监会发布的有关上市公司治理规范性文件的要求，不断完善公司法人治理结构，自觉履行信息披露义务，促进公司规范化运作水平。报告期内，公司股东大会、董事会、监事会、总经理办公会的运作与召开均严格按照《公司章程》等有关规定程序执行，保证了股东大会、董事会、监事会的职能和责任得以履行，有效的维护了股东和公司利益，公司本着公开、公平、公正的原则，认真、及时地履行了信息披露义务，并保证了信息披露内容的真实、准确和完整性，没有出现虚假记载、误导性陈述或者重大遗漏的情形。

1、关于股东及股东大会

公司严格按照《公司章程》及《股东大会议事规则》的规定召集、召开股东大会，报告期内共召开四次股东大会，股东大会的召集、召开均合法合规，在审议有关关联交易事项时，关联股东回避表决，公司关联交易公平合理，不存在损害中小股东利益的情形。

2、关于董事及董事会

报告期内，公司共召开十一次董事会会议，董事会的召集、召开、投票、表决等程序均符合《公司法》和《公司章程》等相关法律法规的要求。公司董事会成员均能够勤勉、认真地履行法律、法规规定的职责和义务，以认真负责的态度出席董事会、股东大会。公司独立董事能够独立履行职责，对公司重大事项发表独立意见，切实维护公司利益和股东权益。

3、关于监事及监事会

报告期内，公司共召开十次监事会会议，监事会的召集、召开等事项均符合相关法律、法规的要求。监事会成员能够认真履行法律、法规规定的职责和义务，积极参与公司重大事项的审议，审议公司的定期报告，列席公司股东大会和董事会，检查了公司财务状况并对董事会编制的公司定期报告、重大事项等重要议案进行审核，切实维护公司及股东的合法权益。

4、关于信息披露与投资者关系管理

报告期内，公司严格按照《上市公司信息披露管理制度》《上海证券交易所股票上市规则》的要求进行信息披露，年内共披露 106 份临时公告，刊登在公司指定信息披露媒体《中国证券报》《上海证券报》《证券时报》《证券日报》和上海证券交易所网站，保证了公司股东能及时、准确地获得公司相关信息。同时，公司还通过电话、网络平台、邮件等方式接受投资者问询。

为更好地与投资者沟通交流，报告期内，公司共组织召开或参与了 3 次以网络形式召开的投资者交流会，均邀请了公司董事长、总经理、独立董事、财务总监、董事会秘书出席，向投资者传递公司可持续发展的经营理念，构建了和谐良好的投资者关系，为公司树立良好的市场形象。此外，公司还于 2023 年 3 月 7 日发布了《关于 2022 年度利润分配相关事项征求投资者意见的公告》（详见 2023-027 号公告）通过电子邮件方式收到 1 份有效意见公司在收到上述反馈意见后，及时提交了公司董事会，公司董事会以《关于 2022 年年度利润分配方案公告》的形式发布了专项公告予以说明回复（详见 2023-034 号公告）。

5、公司制度完善、修订情况

报告期内，为进一步规范公司治理，认真学习、研究了新《证券法》《上市公司独立董事管理办法》及上交所发布的《上海证券交易所股票上市规则（2023 年 8 月修订）》等法律法规规范性文件的有关规定，结合公司的实际情况，更新了《方盛制药独立董事工作制度》。

6、关于公司内部培训工作

随着资本市场的发展，证监会、上交所对上市公司的培训工作高度重视，并已作为日常化管理要求不断加强与规范。为贯彻监管部门的培训要求，不断提高公司董事、监事、高级管理人员及上市公司工作人员的规范运作意识。公司通过组织定期培训、内部不定期现场培训、信息收集及案例分析等多种形式深入开展规范治理、内控管理等方面的培训并取得了较好的效果；报告期内，公司多次派员参加湖南证监局、上交所组织的各类现场培训、视频培训；对公司及子公司董事、监事、高管人员与中层开展了“公司治理管理原则及要求”的专题培训，公司三名独立董事参加了独立董事后续培训；日常通过电子邮件、文件传阅形式开展培训，结合监管热点开展专题培训，加强信息收集与分析。

7、投资者回报

持续进行现金分红，兼顾股东的即期利益和长远利益，合理确定分红比例，切实让投资者分享公司的发展成果，提升广大投资者的获得感。报告期内完成 2022 年年度分红及 2023 年半年度分红，合计派发现金红利 1.54 亿元。

公司治理与法律、行政法规和中国证监会关于上市公司治理的规定是否存在重大差异；如有重大差异，应当说明原因

适用 不适用

二、公司控股股东、实际控制人在保证公司资产、人员、财务、机构、业务等方面独立性的具体措施，以及影响公司独立性而采取的解决方案、工作进度及后续工作计划

适用 不适用

控股股东、实际控制人及其控制的其他单位从事与公司相同或者相近业务的情况，以及同业竞争或者同业竞争情况发生较大变化对公司的影响、已采取的解决措施、解决进展以及后续解决计划

适用 不适用

三、股东大会情况简介

会议届次	召开日期	决议刊登的指定网站的查询索引	决议刊登的披露日期	会议决议
2023 年第一次临时股东大会	2023 年 3 月 6 日	www.sse.com.cn	2023 年 3 月 7 日	详见公司 2023-028 号公告
2022 年年度股东大会	2023 年 4 月 21 日	www.sse.com.cn	2023 年 4 月 22 日	详见公司 2023-045 号公告
2023 年第二次临时股东大会	2023 年 8 月 1 日	www.sse.com.cn	2023 年 8 月 2 日	详见公司 2023-065 号公告
2023 年第三次临时股东大会	2023 年 9 月 19 日	www.sse.com.cn	2023 年 9 月 20 日	详见公司 2023-075 号公告

表决权恢复的优先股股东请求召开临时股东大会

适用 不适用

股东大会情况说明

适用 不适用

报告期内，公司共组织召开 4 次股东大会，所审议议案均获通过。

四、董事、监事和高级管理人员的情况

(一) 现任及报告期内离任董事、监事和高级管理人员持股变动及报酬情况

√适用□不适用

单位：股

姓名	职务	性别	年龄	任期起始日期	任期终止日期	年初持股数	年末持股数	年度内股份增减变动量	增减变动原因	报告期内从公司获得的税前报酬总额(万元)	是否在公司关联方获取报酬
周晓莉	董事长、总经理	女	51	2022-03-04	2024-01-21	0	0	0	/	117.03	否
高学敏	独立董事	男	86	2023-09-19	2024-01-21	0	0	0	/	1.37	否
杜守颖	独立董事	女	66	2021-01-22	2024-01-21	0	0	0	/	5.00	否
袁雄	独立董事	男	59	2021-11-16	2024-01-21	0	0	0	/	5.00	否
陈波	董事、副总经理	男	45	2014-07-06	2024-01-21	237,500	237,500	0	/	65.09	否
萧钺	董事	男	45	2022-09-16	2024-01-21	0	155,000	155,000	限制性股票授予	41.47	否
肖满	监事会主席	女	44	2021-01-22	2024-01-21	0	0	0	/	33.44	否
龚萌	监事	女	43	2021-01-22	2024-01-21	0	0	0	/	21.46	否
申湘牡	职工监事	女	37	2022-11-30	2024-01-21	20,000	0	-20,000	限制性股票回购	22.73	否
何仕	董事会秘书	男	39	2021-01-22	2024-01-21	547,300	568,300	21,000	二级市场买入	53.33	否
刘再昌	财务总监	男	50	2021-06-17	2024-01-21	200,000	200,000	0	/	44.06	否
刘张林 (已离任)	独立董事	男	68	2017-06-06	2023-06-05	0	0	0	/	3.62	否
郭建军 (已离任)	董事	男	44	2021-01-22	2023-03-27	100,000	87,500	-12,500	二级市场卖出	0	是

任)											
合计	/	/	/	/	/	1,104,800	1,248,300	143,500	/	413.61	/

注：第五届董事会、监事会已于2024年1月21日任期届满。鉴于公司新一届董事会、监事会的候选人提名工作尚未完成，董事会、监事会换届工作适当延期进行，同时公司董事会各专门委员会及高级管理人员的任期亦相应顺延。在公司董事会、监事会换届选举工作完成前，公司第五届董事会及全体董事、第五届监事会及全体监事、高级管理人员将继续依照法律法规和《公司章程》相关规定履行相应的职责和义务（详见公司2024-003号公告）。

姓名	主要工作经历
周晓莉	大专学历，历任广东瑞兴医药有限公司营销部经理，公司董事长助理、副总经理。现任新元产投执行董事，公司董事长兼总经理。
高学敏	本科学历，历任国家药典委员会七、八、九、十届委员、十一、十二届顾问委员，并任第八届药典会中医专业委员会主委，中华中医药学会中药基础理论分会主委、名誉主委，国家卫生健康委儿童用药专家委员会主委、中国中药协会药物临床评价研究专业委员会主委，国家药监局、新药、中药品种保护、保健食品、麻醉药品评审委员会委员、国家基本药物目录专家委员会委员、中国药物滥用防治协会理事，《基本医疗保险药品目录（中药部分）》专家咨询小组成员，国家科委国家秘密技术级专家审查专家组专家；精华制药集团股份有限公司独立董事。现任卫健委儿童用药专委会名誉主委，北京中医药大学资深教授、博士生导师，享受国务院政府特殊津贴，国家中医药管理局重点学科临床中药学学术带头人，青海春天药用资源科技股份有限公司独立董事、公司独立董事。
杜守颖	博士学历，历任常州千红药业股份有限公司、浙江新光药业股份有限公司、北京星昊医药股份有限公司、广东众生药业股份有限公司、湖南景峰医药股份有限公司、重庆太极实业（集团）股份有限公司、西藏奇正藏药股份有限公司、湖北省宏源药业科技股份有限公司独立董事；现任湖南方盛制药股份有限公司、片仔癀制药股份有限公司、重庆华森药业股份有限公司独立董事，北京北中资产管理有限公司董事，北京顺盈宇科贸有限公司监事；社会学术兼职主要有中国医疗保健国际交流促进会大健康产业分会主任；世界中医药联合会中药制剂新型给药系统专业委员会副主任；中国中医药促进会中药制剂专业委员会副主任。
袁雄	大专学历，历任隆回县五交化公司会计、副总经理，隆回会计师事务所副所长，华寅会计师事务所有限责任公司湖南分所总审计师、多喜爱家纺股份有限公司独立董事、北京华寅资产评估有限责任公司监事。现任公司独立董事，中审华会计师事务所（特殊普通合伙）合伙人兼湖南分所副所长，养天和大药房股份有限公司独立董事。
陈波	研究生学历，历任湖南广维医药科技开发有限公司研究员、项目经理，珠海春天制药有限公司研发技术总监，公司研发技术总监。现任公司董事、副总经理、湖南利普总经理。
萧钺	本科学历，历任贵州信邦制药股份有限公司质量总监/质量授权人、贵州良济药业有限公司副总经理/质量负责人兼质量授权人、贵州阜康仁制药有限公司厂长助理、四川好医生药业集团副总监，现任盛怡康健康执行董事，方盛爱康元董事，方盛堂国医药总经理，方盛融成董事，方盛融泰执行董事兼总经理，公司董事、董事长助理。
肖满	研究生学历，历任深圳富士康科技集团人力资源主管、公司人事行政经理、综合事务经理。现任公司监事会主席、工程中心总监。
龚萌	本科学历，历任三一集团港机事业部总经理助理、绩效经理、总经办秘书主管；湖南方盛医药有限公司董事长助理、运营管理部主任。现任公司监事、运营管理部经理。
申湘牡	本科学历，历任中联重科股份有限公司运行监管员，现任公司职工监事、采购经理。

何仕	研究生学历，历任物产中拓股份有限公司证券部证券事务主办、主管，公司证券部副经理、证券事务代表。现任公司董事会秘书兼证券部经理。
刘再昌	本科学历，历任湖南太子奶集团有限公司财务部长，湖南安邦制药有限公司财务经理、财务总监。现任公司财务总监。
刘张林（已离任）	本科学历，历任中国医药保健品进出口商会中药部主任，中国医药保健品进出口商会副会长、公司独立董事。现任中国中药协会副会长、晨光生物科技集团股份有限公司独立董事、安徽广印堂中药股份有限公司董事。
郭建军（已离任）	博士学位，历任苏州圣苏新药开发有限公司总监、首席技术官、公司董事；现任湖南省药学会理事、湖南省药理学会理事、恒兴医药总经理及首席科学官，公司董事长助理。

其它情况说明

√适用 □不适用

1. 报告期内，公司部分董事、监事、高级管理人员通过共生投资间接持有的公司股份未发生变动。
2. 萧钺先生作为公司中层管理人员符合被授予限制性股票的条件，被授予限制性股票 15.50 万股，并于 2023 年 2 月 27 日完成登记（详见公司 2023-023 号公告）。
3. 郭建军先生于 2023 年 3 月 27 日辞任公司董事，辞任董事后，郭建军仍任公司董事长助理，（详见公司 2023-031 号公告）离任后在报告期内减持公司 12,500 股股票。
4. 何仕先生拟自 2023 年 12 月 8 日至 2024 年 6 月 7 日期间，通过上海证券交易所交易系统以集中竞价的方式增持公司股份，合计拟增持金额不低于 100 万元人民币，且不超过 200 万元人民币（详见公司 2023-100 号公告）；报告期内，何仕先生已增持 21,000 股。
5. 申湘牡女士因担任职工监事不再符合被激励对象资格需回购注销持有的未解禁限制性股票 2 万股，于 2022 年 12 月 5 日经公司第五届董事会 2022 年第十三次临时会议审议通过，同意回购申湘牡女士持有的 2 万股限制性股票，并于 2023 年 2 月 8 日完成注销登记（详见公司 2022-129 号公告、2023-013 号公告）。

(二) 现任及报告期内离任董事、监事和高级管理人员的任职情况

1. 在股东单位任职情况

□适用 √不适用

2. 在其他单位任职情况

√适用 □不适用

任职人员姓名	其他单位名称	在其他单位担任的职务	任期起始日期	任期终止日期
周晓莉	绿合制药	执行董事	2020年3月	
	海南博大	执行董事	2017年2月	2023年3月
	筱熊猫药业	董事	2020年8月	
	锐新药业	董事	2022年5月	
	暨大基因	董事	2022年6月	
	新元产投	执行董事	2022年3月	
	汇智新元	执行事务合伙人	2019年12月	
高学敏	北京中医药大学	教授	1963年7月	
	青海春天药用资源科技股份有限公司	独立董事	2020年6月	
杜守颖	湖北省宏源药业科技股份有限公司	独立董事	2016年4月	2023年5月
	北京星昊医药股份有限公司	独立董事	2020年5月	2023年12月
	云南云药科技股份有限公司	董事	2003年1月	
	北京北中资产管理有限公司	董事	2015年1月	
	北京顺盈宇科贸有限公司	监事	2005年11月	
	漳州片仔癀药业股份有限公司	独立董事	2022年2月	
	重庆华森制药股份有限公司	独立董事	2021年9月	
袁雄	北京中医药大学	教授	1979年9月	
	中审华会计师事务所(特殊普通合伙)	副所长	1999年9月	
陈波	养天和大药房股份有限公司	独立董事	2022年2月	
肖满	湖南利普	总经理	2016年12月	
	海南博大	监事	2021年5月	2023年3月
	方盛天鸿	监事	2023年3月	
	湘雅制药	监事	2021年7月	
	暨大基因	监事	2021年5月	
	永华网络	监事	2021年5月	
	方盛恒景	监事	2021年2月	
	方盛康华	监事	2021年4月	
	绿合制药	监事	2021年9月	
	方盛融华	监事	2022年3月	
	筱熊猫药业	监事	2021年12月	
	方盛融大	监事	2022年3月	
	中润凯租赁	监事	2022年4月	
	方盛融美	监事	2022年6月	
	湖南方盛融华药业有限公司	监事	2022年4月	
	方盛堂国医药	监事	2022年4月	
	恒兴医药	监事	2022年1月	
	方盛康元	监事	2022年10月	
龚萌	方盛天鸿	董事	2023年3月	

萧钺	盛怡康健康	法定代表人, 经理, 执行董事	2022 年 9 月	
	方盛爱康元	董事	2022 年 9 月	
	方盛堂国医药	经理	2022 年 4 月	
	方盛融泰	执行董事兼总经理	2023 年 6 月	
	方盛融成	董事	2023 年 6 月	
郭建军 (已离任)	恒兴医药	执行董事、总经理	2017 年 6 月	
	湖南恒兴睿思医药科技有限公司	经理, 执行董事	2022 年 8 月	
	湖南恒新旺生物科技有限公司	经理, 执行董事	2023 年 7 月	
	苏州智佰恒创医药科技有限公司	执行董事、总经理	2023 年 3 月	
刘张林 (已离任)	安徽广印堂中药股份有限公司	董事	2017 年 1 月	
	晨光生物科技集团股份有限公司	董事	2023 年 6 月	
	中国中药协会	副会长	2016 年 1 月	
在其他单位任职情况的说明	/			

(三) 董事、监事、高级管理人员报酬情况

√适用 □不适用

董事、监事、高级管理人员报酬的决策程序	报告期内, 公司召开 2022 年年度股东大会审议通过了《关于公司董事、监事、高级管理人员 2023 年度薪酬标准的议案》, 公司严格按照上述议案的指导原则, 确定董事、监事及高级管理人员的薪酬, 并经公司董事会薪酬与考核委员会确定并发放。
董事在董事会讨论本人薪酬事项时是否回避	是
薪酬与考核委员会或独立董事专门会议关于董事、监事、高级管理人员报酬事项发表建议的具体情况	公司董事、监事及高级管理人员薪酬的确定严格按照公司相关制度进行, 符合有关法律、法规及《公司章程》的规定, 公司薪酬方案是依据公司所处行业的薪酬水平, 结合公司实际经营情况制定的, 不存在损害公司及股东利益的情形。同意提交公司股东大会审议。
董事、监事、高级管理人员报酬确定依据	《关于公司董事、监事、高级管理人员 2023 年度薪酬标准的议案》
董事、监事和高级管理人员报酬的实际支付情况	董事、监事和高级管理人员报告期内应从公司领取的报酬均已支付
报告期末全体董事、监事和高级管理人员实际获得的报酬合计	413.61 万元

注: 2024 年 1 月 31 日, 公司第五届董事会 2024 年第一次临时会议审议的《关于公司董事、监事、高级管理人员 2024 年薪酬标准的议案》具体为公司董监高人员的整体薪酬标准, 非个人薪酬; 公司若审议董事个人薪酬, 则相关董事将回避表决, 故此处填“是”。

(四) 公司董事、监事、高级管理人员变动情况

√适用□不适用

姓名	担任的职务	变动情形	变动原因
高学敏	独立董事	选举	补选为独立董事
刘张林	独立董事	离任	任期满六年

郭建军	董事	离任	辞职
-----	----	----	----

(五) 近三年受证券监管机构处罚的情况说明

□适用 √不适用

现任及报告期内离任的董事、监事和高级管理人员近三年没有受证券监管机构处罚的情况。

(六) 其他

□适用 √不适用

五、报告期内召开的董事会有关情况

会议届次	召开日期	会议决议
第五届董事会 2023 年第一次临时会议	2023/1/13	审议通过了如下议案： 1. 关于子公司使用闲置自有资金进行现金管理的议案； 2. 关于预计 2023 年度日常关联交易的议案； 3. 关于向银行申请人民币授信额度的议案； 4. 关于公司年度对外投资与资产处置执行情况的议案。
第五届董事会 2023 年第二次临时会议	2023/2/15	审议通过了如下议案： 1. 关于豁免第五届董事会 2023 年第二次临时会议通知期限的议案； 2. 关于受让股权以抵偿债权暨关联交易的议案； 3. 关于提请召开 2023 年第一次临时股东大会的议案。
第五届董事会 2023 年第三次临时会议	2023/2/27	审议通过了如下议案： 1. 关于豁免第五届董事会 2023 年第三次临时会议通知期限的议案； 2. 关于转让控股子公司部分股权《股权转让协议之补充协议》的议案。
第五届董事会第八次会议	2023/3/29	审议通过了如下议案： 1. 公司 2022 年度董事会工作报告； 2. 公司 2022 年度总经理工作报告； 3. 公司 2022 年度独立董事述职报告； 4. 公司董事会审计委员会 2022 年度履职情况报告； 5. 公司 2022 年度财务决算报告； 6. 关于公司 2022 年年度报告及其摘要的议案； 7. 关于公司 2022 年度利润分配方案的预案； 8. 关于支付 2022 年度财务审计机构审计报酬以及聘请 2023 年度公司财务审计、内部控制审计机构的议案； 9. 公司 2022 年内部控制评价报告； 10. 关于确认公司 2022 年度日常关联交易实际发生额的议案； 11. 关于计提资产减值准备和应收款坏账准备的议案； 12. 关于公司董事、监事、高级管理人员 2023 年薪酬标准的议案； 13. 关于终止非公开发行股票事项的议案； 14. 关于修改《公司章程》的议案； 15. 关于提请召开公司 2022 年年度股东大会的议案。
第五届董事会第九次会议	2023/4/19	审议通过了如下议案： 关于公司 2023 年第一季度报告的议案。
第五届董事会 2023 年第四次临时会议	2023/7/13	审议通过了如下议案： 1. 关于调整回购注销部分激励对象已获授但尚未解除限售的限制性股票回购价格的议案； 2. 关于回购注销部分激励对象已获授但尚未解除限售的限制性股票的议案； 3. 关于 2022 年限制性股票激励计划首批第一期解锁暨上市的议案； 4. 关于拟持续优化子公司股权结构及业务模式的议案； 5. 关于修改《公司章程》的议案； 6. 关于提请召开 2023 年第二次临时股东大会的议案。
第五届董事会第十次会议	2023/8/29	审议通过了如下议案： 1. 关于公司 2023 年半年度报告及其摘要的议案； 2. 关于 2023 年半年度利润分配方案的预案； 3. 关于补选公司独立董事的议案； 4. 关于提请召开 2023 年第三次临时股东大会的议案。
第五届董事会 2023 年第五次临时会议	2023/9/19	审议通过了如下议案： 1. 关于调整回购注销部分激励对象已获授但尚未解除限售的限制性股票价格的议案；

		2. 关于回购注销部分激励对象已获授但尚未解除限售的限制性股票的议案； 3. 关于调整公司董事会专门委员会成员的议案； 4. 关于修改《公司章程》的议案； 5. 关于修改《公司独立董事工作制度》的议案。
第五届董事会第十一次会议	2023/10/24	审议通过了如下议案： 1. 关于公司 2023 年第三季度报告的议案； 2. 关于放弃优先受让权的议案。
第五届董事会 2023 年第六次临时会议	2023/12/20	审议通过了如下议案： 1. 关于豁免第五届董事会 2023 年第六次临时会议通知期限的议案； 2. 关于控股子公司转让无形资产价格调整的议案。
第五届董事会 2023 年第七次临时会议	2023/12/25	审议通过了如下议案： 1. 关于豁免第五届董事会 2023 年第七次临时会议通知期限的议案； 2. 关于签署《借款合同之补充协议二》的议案。

六、董事履行职责情况

(一) 董事参加董事会和股东大会的情况

董事姓名	是否独立董事	参加董事会情况						参加股东大会情况
		本年应参加董事会次数	亲自出席次数	以通讯方式参加次数	委托出席次数	缺席次数	是否连续两次未亲自参加会议	出席股东大会的次数
周晓莉	否	11	11	0	0	0	否	3
高学敏	是	4	4	3	0	0	否	0
杜守颖	是	11	11	11	0	0	否	0
袁雄	是	11	11	10	0	0	否	3
陈波	否	11	11	0	0	0	否	4
萧钺	否	11	11	0	0	0	否	4
刘张林 (离任)	是	7	7	7	0	0	否	0
郭建军 (离任)	否	3	3	0	0	0	否	1

连续两次未亲自出席董事会会议的说明

适用 不适用

年内召开董事会会议次数	11
其中：现场会议次数	0
通讯方式召开会议次数	0
现场结合通讯方式召开会议次数	11

(二) 董事对公司有关事项提出异议的情况

适用 不适用

(三) 其他

适用 不适用

七、董事会下设专门委员会情况

适用 不适用

(一) 董事会下设专门委员会成员情况

专门委员会类别	成员姓名
审计委员会	袁雄（主任）、杜守颖、萧钺
提名委员会	杜守颖（主任）、高学敏、周晓莉
薪酬与考核委员会	高学敏（主任）、袁雄、陈波
战略委员会	周晓莉（主任）、高学敏、萧钺

(二) 报告期内审计委员会委员会召开 8 次会议

召开日期	会议内容	重要意见和建议	其他履行职责情况
2023 年 1 月 2 日	第五届董事会审计委员会 2023 年第一次会议	审议《关于预计 2023 年度日常关联交易的议案》，同意将该议案提交第五届董事会 2023 年第一次临时会议审议。	/
2023 年 1 月 13 日	2022 年度审计工作第一次审计沟通会议	1、审阅《湖南方盛制药股份有限公司 2022 年度财务报表（未经审计）》； 2、审议《上会会计师事务所（特殊普通合伙）关于湖南方盛制药股份有限公司 2022 年度总体审计策略和具体审计计划》； 3、审议《湖南方盛制药股份有限公司审计部 2022 年度第四季度内部审计报告》； 4、审议《湖南方盛制药股份有限公司审计部 2022 年度审计工作总结及 2023 年度审计工作计划》。	检查了公司内审、内控及重大事项
2023 年 2 月 14 日	第五届董事会审计委员会 2023 年第二次会议	审议《关于受让股权以抵偿债权暨关联交易的议案》，同意将该议案提交第五届董事会 2023 年第二次临时会议审议。	/
2023 年 3 月 15 日	2022 年度审计工作第二次审计沟通会议	审阅《关于上会会计师事务所（特殊普通合伙）对公司 2022 年度审计工作的总结报告》	检查了公司内审、内控及重大事项
2023 年 3 月 28 日	第五届董事会审计委员会 2023 年第三次会议	1、审阅《公司董事会审计委员会 2022 年度履职情况报告》； 2、审议《公司 2022 年度财务决算报告》； 3、审议《关于公司 2022 年年度报告及其摘要的议案》； 4、审议《关于公司 2022 年度利润分配方案的预案》； 5、审议《关于支付 2022 年度财务审计机构审计报酬以及聘请 2023 年度公司财务审计、内部控制审计机构的议案》； 6、审议《公司 2022 年内部控制评价报告》； 7、审议《关于确认公司 2022 年度日常关联交易实际发生额的议案》； 8、审议《关于计提资产减值准备和应收款坏账准备的议案》。	检查了公司内审、内控及重大事项
2023 年 4 月 18 日	第五届董事会审计委员会 2023 年第四次会议	1、审议《公司 2023 年第一季度内部审计报告》； 2、审阅《公司 2023 年第一季度财务报告》。	检查了公司内审、内控及重大事项
2023 年 8 月 26 日	第五届董事会审计委员会 2023 年第五次会议	1、审议《公司 2023 年第二季度内部审计报告》； 2、审阅《公司 2023 年半年度财务报告》； 3、审议《关于 2023 年半年度利润分配方案的预案》。	检查了公司内审、内控及重大事项
2023 年 10 月 23 日	第五届董事会审计委员会 2023 年第六次会议	1、审议《公司 2023 年第三季度内部审计报告》； 2、审阅《公司 2023 年第三季度财务报告》。	检查了公司内审、内控及重大事项

(三) 报告期内提名委员会召开 1 次会议

召开日期	会议内容	重要意见和建议	其他履行职责情况
2023 年 8 月 25 日	2023 年提名委员会第一次会议	审议通过了《关于补选公司独立董事的议案》，同意将该议案提交第五届董事会第十次会议。	/

(四) 报告期内薪酬与绩效考核委员会召开 2 次会议

召开日期	会议内容	重要意见和建议	其他履行职责情况
2023 年 3 月	2023 年薪酬与绩效考	审议通过了《关于公司董事、监事、高级管理人员 2023 年	/

15 日	核委员会第一次会议	薪酬标准的议案》，同意将该议案提交至第五届董事会第八次会议审议。	
2023 年 7 月 7 日	2023 年薪酬与绩效考核委员会第二次会议	审议通过了《关于 2022 年限制性股票激励计划首批授予部分第一期解锁暨上市的议案》，同意将该议案提交至第五届董事会 2023 年第四次临时会议审议。	/

(五) 报告期内战略委员会召开 1 次会议

召开日期	会议内容	重要意见和建议	其他履行职责情况
2023 年 2 月 14 日	第五届董事会战略发展委员会 2023 年第一次临时会议	审议通过了《关于受让股权以抵偿债权暨关联交易的议案》，同意将该议案提交至第五届董事会 2023 年第二次临时会议审议。	/

(六) 存在异议事项的具体情况

适用 不适用

八、监事会发现公司存在风险的说明

适用 不适用

监事会对报告期内的监督事项无异议。

九、报告期末母公司和主要子公司的员工情况

(一) 员工情况

母公司在职员工的数量	1,182
主要子公司在职员工的数量	504
在职员工的数量合计	1,686
母公司及主要子公司需承担费用的离退休职工人数	52
专业构成	
专业构成类别	专业构成人数
生产人员	614
销售人员	398
技术人员	335
财务人员	54
行政人员	285
合计	1,686
教育程度	
教育程度类别	数量（人）
博士研究生	5
硕士研究生	57
本科	536
专科	540
高中及以下	548
合计	1,686

(二) 薪酬政策

适用 不适用

在医药行业，对于吸引和留住人才，公司提供具有竞争力的薪酬政策：在薪酬水平方面，公司根据市场薪酬调查结果，确保公司薪酬水平与同行业相比具有竞争力。在奖金方面，为了激励员工的工作表现，奖金根据个人绩效、团队绩效和公司整体绩效制定，此外，还设立了项目奖金，以表彰在特定项目或新产品开发中做出突出贡献的员工；且实施了股权激励计划，充分调动员工的积极性、创造性，提升员工对企业的忠诚度。在福利方面，公司提供全面的福利政策，包括意外保险、一日三餐免费、上下班班车接送、年假和节假日物资，以满足员工的工作和生活需求。

(三) 培训计划

适用 不适用

公司重视人才的战略发展方向，提倡企业发展和员工成长相结合，努力构建学习型组织，为员工提供职业发展和技能提高所需要的多层次、全方位的培训。2023 年，公司立足人才全面发展思路，进一步健全“新人教育体系、素质提升教育体系、专业人才教育体系、管理人才教育体系”的四大人才教育体系，建立更加标准化、系统化、规范化的培训及人才培养制度及整体推进、注重实践、持续优化的人才培养运营机制，紧扣培训工作重点，强化基、中、高层管理人才教育落地成效，标准化新人培养体系，加强员工专业能力及通用素养提升，为员工全职业链发展所需的知识、技能和素质搭建培养机制和平台。

(四) 劳务外包情况

适用 不适用

十、利润分配或资本公积金转增预案

(一) 现金分红政策的制定、执行或调整情况

适用 不适用

报告期内，公司的现金分红政策未进行调整。

2023 年 4 月 21 日，公司召开 2022 年年度股东大会审议通过了《关于公司 2022 年度利润分配方案的预案》，以方案实施前的公司总股本 440,451,120 股为基数，每股派发现金红利 0.26 元（含税），共计派发现金红利 114,517,291.20 元。2023 年 5 月 10 日完成了现金红利派发工作（详见 2023-046 号公告）。

2023 年 9 月 19 日，公司召开 2023 年第三次临时股东大会审议通过了《关于 2023 年半年度利润分配方案的预案》，以方案实施前的公司总股本 439,899,620 股为基数，每股派发现金红利 0.09 元（含税），共计派发现金红利 39,590,965.80 元。2023 年 10 月 11 日完成了现金红利派发工作（详见 2023-083 号公告）。

公司董事会提议 2023 年度以公告实施利润分配的股权登记日当天的总股本为基数，向股权登记日在册全体股东每 10 股派发 2 元现金红利（含税），不送红股，不进行资本公积金转增股本。上述拟分红金额（以 2023 年 12 月 31 日的总股本 439,733,620 股测算）约占经审计的公司 2023 年度归属于上市公司股东的净利润的 47.07%。

(二) 现金分红政策的专项说明

适用 不适用

是否符合公司章程的规定或股东大会决议的要求	<input checked="" type="checkbox"/> 是 <input type="checkbox"/> 否
分红标准和比例是否明确和清晰	<input checked="" type="checkbox"/> 是 <input type="checkbox"/> 否
相关的决策程序和机制是否完备	<input checked="" type="checkbox"/> 是 <input type="checkbox"/> 否
独立董事是否履职尽责并发挥了应有的作用	<input checked="" type="checkbox"/> 是 <input type="checkbox"/> 否
中小股东是否有充分表达意见和诉求的机会，其合法权益是否得到了充分保护	<input checked="" type="checkbox"/> 是 <input type="checkbox"/> 否

(三) 报告期内盈利且母公司可供股东分配利润为正，但未提出现金利润分配方案预案的，公司应当详细披露原因以及未分配利润的用途和使用计划

适用 不适用

(四) 本报告期利润分配及资本公积金转增股本预案

适用 不适用

单位：元 币种：人民币

每 10 股送红股数（股）	0
每 10 股派息数（元）（含税）	2
每 10 股转增数（股）	0
现金分红金额（含税）	87,946,724
分红年度合并报表中归属于上市公司普通股股东的净利润	186,823,361.94
占合并报表中归属于上市公司普通股股东的净利润的比率（%）	47.07
以现金方式回购股份计入现金分红的金额	0

合计分红金额（含税）	87,946,724
合计分红金额占合并报表中归属于上市公司普通股股东的净利润的比率(%)	47.07

注：2023 年半年度每股派发现金红利 0.09 元（含税），共计派发现金红利 39,590,965.80 元；本次 2023 年年度每股派发现金红利 0.20 元（含税），预计共计派发现金红利 87,946,724 元；预计上述两次分红金额将合计 127,537,689.80 元，占 2023 年公司合并报表中归属于上市公司普通股股东的净利润的 68.27%。

十一、 公司股权激励计划、员工持股计划或其他员工激励措施的情况及其影响

（一） 相关激励事项已在临时公告披露且后续实施无进展或变化的

适用 不适用

（二） 临时公告未披露或有后续进展的激励情况

股权激励情况

适用 不适用

其他说明

适用 不适用

员工持股计划情况

适用 不适用

其他激励措施

适用 不适用

（三） 董事、高级管理人员报告期内被授予的股权激励情况

适用 不适用

公司未授予股票期权。

适用 不适用

限制性股票授予情况

单位：股

姓名	职务	年初持有 限制性股票 数量	报告期新 授予限制 性股票数 量	限制性股 票的授予 价格 (元)	已解 锁股 份	未解锁 股份	期末持 有限制 性股票 数量	报告期末 市价(元)
萧钺	董事	0	155,000	2.91	0	155,000	155,000	1,698,800
合计	/	0	155,000	/	0	155,000	155,000	1,698,800

（四） 报告期内对高级管理人员的考评机制，以及激励机制的建立、实施情况

适用 不适用

公司初步建立了高级管理人员考评激励制度，实行年度经营绩效考核。由公司董事会薪酬与考核委员会提出公司高管人员有关薪酬考核方案，提交董事会审议通过后实施。公司高管人员实行年薪制，年薪由基本月薪、季度考核收入和年度考核收入构成。

十二、 报告期内的内部控制制度建设及实施情况

适用 不适用

报告期内，公司在严格依照《公司法》《企业内部控制基本规范》等法律法规要求建立起的内部控制制度基础上，结合行业特征、公司实际经营情况，不断对内部控制制度进行修订和完善，并通过日常监督和专项监督等方式督促其在母公司、全资子公司、控股子公司的有效实施，为企业的合法合规经营、资产安全、财务报告及相关信息真实完整、提高经营效率和效果、促进企业实现发展战略提供了保障。

公司第五届董事会第十二次会议审议通过了公司《2023 年度内部控制评价报告》，具体内容详见公司上交所网站（www.sse.com.cn）上披露的《2023 年度内部控制评价报告》。

报告期内内部控制存在重大缺陷情况的说明

适用 不适用

十三、 报告期内对子公司的管理控制情况

适用 不适用

为促进公司规范运作和健康发展，确保控股子公司规范、高效、有序的运作，公司根据相关内控制度，对下属子公司的经营管理、三会运作、财务资金及担保管理、对外投资、信息披露等事项进行监督管理。

报告期内，结合公司集团化管控要求，健全子公司三会治理体系，向子公司委派董事、监事，参与子公司重大事项的决策；对控股子公司的财务总监实行委派，加强财务监管；明确信息传递人，保持信息传递渠道通畅；通过对子公司经营计划、内部控制体系、业绩考核与激励等措施对子公司进行管理和监督，能够有效对子公司进行管控。

十四、 内部控制审计报告的相关情况说明

适用 不适用

公司聘请的上会会计师事务所对公司 2023 年内部控制的有效性进行了独立审计，并出具了标准无保留意见的内部控制审计报告。

是否披露内部控制审计报告：是

内部控制审计报告意见类型：标准的无保留意见

十五、 上市公司治理专项行动自查问题整改情况

不适用

十六、 其他

适用 不适用

第五节 环境与社会责任

一、环境信息情况

是否建立环境保护相关机制	是
报告期内投入环保资金（单位：万元）	494.08

（一）属于环境保护部门公布的重点排污单位的公司及其主要子公司的环保情况说明

√适用 □不适用

1. 排污信息

√适用 □不适用

公司为长沙市高新区直管的长沙市重点排污单位，公司主要污染物核定的排污量如下：化学需氧量（10.55 吨/年）、氨氮（0.928 吨/年）、二氧化硫（0.161 吨/年）、氮氧化物（4.032 吨/年）。

目前仅有一个废水总排放口，位于厂区西南位置。公司废水主要经过厂区的水处理系统处理后排入市政污水处理系统，执行《污水综合排放标准 GB8978-1996》《污水排入城镇下水道水质标准 GB/T 31962-2015》《混装制剂类制药工业水污染物排放标准 GB 21908-2008》，废水主要污染物排放标准：化学需氧量，排放浓度限值 500mg/L；氨氮，排放浓度限值 45mg/L。

公司有组织排放废气有 14 个排气筒，其中综合固体制剂车间 9 个排气筒，采用过布袋除尘、水幕除尘，执行《制药工业大气污染物排放标准》（GB37823-2019），检测项目为颗粒物、总挥发性有机物、非甲烷总烃，排放浓度限值分别为 20mg/Nm³、100g/Nm³、60mg/Nm³；颗粒剂车间 3 个排气筒，采用布袋除尘、水幕除尘，执行《制药工业大气污染物排放标准》（GB37823-2019），检测项目为颗粒物，排放浓度限值为 20mg/Nm³；中药提取车间 1 个排气筒，采用水幕除尘，执行《制药工业大气污染物排放标准》（GB37823-2019），检测项目为颗粒物，排放浓度限值为 20mg/Nm³；锅炉房 1 个排气筒，执行《锅炉大气污染物排放标准》（GB13271-2014）、《长沙市燃气锅炉（设施）低氮改造工作方案（试行）》，主要检测项目为：颗粒物，排放限值 20mg/m³；二氧化硫，排放限值 50mg/m³；氮氧化物，排放限值 50mg/m³；林格曼黑度，排放限值 1 级。

2. 防治污染设施的建设和运行情况

√适用 □不适用

随着公司发展和规模壮大，为了更好地处理生产废水，使排放水质能符合国家环保法律法规政策要求，持续达到合格排放，公司已对污水处理站生化处理工艺进行升级改造，以满足即将扩大的生产需求。扩建后污水处理设施的工艺为：铁碳微电解+气浮+UASB 厌氧处理系统+好氧处理系统。公司废水排放情况见下表：

主要/特征 污染物名称	排放浓度 (mg/L)	监测 方式	监测 时间	排放总量 (吨)	核定的排 污权量(吨 /年)	执行的污染物排放 标准及浓度限值 (mg/L)	是否 超标
化学需氧量	≤450	仪器监测	每 2 小时	3.88	10.55	≤500	否
氨氮	≤40	人工监测	1 季度/次	0.03	0.928	≤45	否

为贯彻落实环境保护部“十二五”主要污染物总量减排考核办法，按照环保部国家重点监控企业自行监测及信息公开办法（试行）（环发【2013】81）相关要求，公司根据自行监测方案，开展了企业自行监测。公司研发、质量产生的危险废物及制剂车间产生的固体废物全部委托有资质的单位处理，并按照环保要求进行网上登记申报，均合规化处理。

3. 建设项目环境影响评价及其他环境保护行政许可情况

√适用 □不适用

2010 年 10 月由长沙高新区城管环保局批复《关于湖南方盛制药股份有限公司技改与搬迁项目<环境影响报告书>的批复》（长高新环评【2010】44 号），于 2014 年 1 月完成环评验收，由长沙高新区城管环保局批复《关于湖南方盛制药股份有限公司技改与搬迁项目竣工环境保护意见的函》（长高环验【2014】1 号）。

2011年9月由长沙高新区城管环保局批复《关于湖南方盛制药股份有限公司二期制剂生产线〈环境影响报告表〉的批复》（长高新环评【2011】41号）；2011年1月由湖南省环境保护厅批复《关于湖南方盛制药股份有限公司固体制剂生产基地及研发中心建设项目环境影响报告书的批复》（湘环评【2011】22号），于2014年2月批复《关于湖南方盛制药股份有限公司固体制剂生产基地及研发中心建设项目变更环境影响说明批复意见的函》（湘环评函【2014】19号）；2014年4月由长沙高新区城管环保局批复《关于湖南方盛制药股份有限公司研发技术大楼建设项目〈环境影响报告表〉的批复》（长高新环评【2014】30号）；于2016年8月完成环评验收，由长沙高新区城管环保局批复《关于湖南方盛制药股份有限公司固体制剂生产基地及研发中心、二期制剂生产线、研发技术大楼建设项目竣工环境保护验收的函》（长高新环验【2016】30号）。

2016年2月由长沙高新区城管环保局批复《关于湖南方盛制药股份有限公司技改与搬迁三期工程项目环境影响报告表的批复》（长高新环评【2016】8号），于2017年9月完成环评验收，由长沙高新区城管环保局批复《关于湖南方盛制药股份有限公司技改与搬迁三期工程建筑竣工验收意见书》（长高新环联验【2017】38号）。

公司新厂二期药品仓库二、药品仓库三工程项目已经在湖南省环境保护厅网站备案，备案号为20184301000200000440。

公司排污许可证证书编号为91430000183855019M001V，有效期限2028年4月22日止。

4. 突发环境事件应急预案

适用 不适用

公司下属及相关的重点排污单位均有相应的突发事件应急预案，公司已于2021年9月制定公司突发环境事件应急预案，且已在长沙高新产业开发区管理委员会城管环保局备案登记，备案编号为4301042021G89L。

5. 环境自行监测方案

适用 不适用

公司已制定自行监测方案并定期开展自行监测工作，企业自检，及时记录数据，每月数据整理后，进行存档。委托有CMA资质的第三方检测公司进行委外检测。相关监测周期如下：

污染源类别	污染物名称	监测频次	其他信息
有组织排放废气	颗粒物	1次/半年	/
	总挥发性有机物	/	技术规范不做要求
	非甲烷总烃	1次/半年	/
无组织排放废气	臭气浓度	1次/半年	/
	非甲烷总烃	1次/半年	/
锅炉废气	氮氧化物	1次/月	/
	颗粒物、二氧化硫	1次/年	/
	林格曼黑度	1次/年	/
厂界噪声	LeqA	1次/半年，昼、夜各一次	/
废水	pH值	1次/季	/
	悬浮物	1次/季	/
	动植物油	1次/年	/
	总氟化物	1次/半年	/
	色度	1次/年	/
	急性毒性	1次/半年	/
	五日生化需氧量	1次/季	/
	化学需氧量	在线自动监测	/
	总有机碳	1次/半年	/
	总氮（以N计）	1次/季	/
	氨氮（NH ₃ -N）	1次/季	/
	总磷（以P计）	1次/季	/

6. 报告期内因环境问题受到行政处罚的情况

适用 不适用

7. 其他应当公开的环境信息

√适用 □不适用

2023年5月15日，湖南省生态环境厅网站刊载了湖南省生态环境厅关于发布湖南省2022年度省级参评企事业单位环保信用评价结果的通知，该通知发布了湖南省2022年度企业环境信用评价等级名单（省级），确认公司为“环保合格单位”。

(二) 重点排污单位之外的公司环保情况说明

√适用 □不适用

1. 因环境问题受到行政处罚的情况

□适用 √不适用

2. 参照重点排污单位披露其他环境信息

√适用 □不适用

1、湘雅制药

1) 排污信息

主要污染物为生产废水和生活废水，生产废水经沉淀池沉淀后经市政管网进行排放，污染物因子每年实际排放量为2.2258t/年，其中主要监测指标为COD、SS、PH氨氮、动植物的达标情况，本企业监测废水COD指标为66mg/L，SS指标为14mg/L，PH指标为7.57mg/L，氨氮指标为0.62mg/L，动植物指标为2.78mg/L，均已达标符合排放要求。生活废水经化粪池和沉淀池过滤后经市政管网排放。目前仅有一个排污口，位于厂区的西南位置；无废气排放口（无组织排放）。

2) 防止污染设施的建设和运行情况

湘雅制药的中药提取车间已经拆除了所有提取设备，经上报长沙市环境保护局，对防止污染设施进行了报停处理，该事项已得到长沙市环保局的同意停止设备运行的批复（长环管函[2013]10号）。

3) 突发环境事件应急预案

成立预案小组，对突发事件应急，及时上报管理部门，不隐瞒事实，认真配合上级部门对事件的及时处理，把危害降到最低。

4) 其他信息

对废水点位的排放每半年自行监测1次，记录好废水的流量和流速等情况，对监测的数据及时公开、保证公开数据完整。

为落实环保政策，湘雅制药开展了以下工作：①每季度及时清理排放管道，加强排放的监管；②定期对总排放口进行水样抽查，及时记录好数据；③每半年度进行一次水样检测，及时公开检测记录；④每年加强环境保护知识的宣传等。

2、绿合制药

1) 排污信息

a、污水：主要污染物为生产废水和生活废水。生活废水经化粪池和沉淀过滤后进入污水处理站低浓度收集池，提取车间生产废水经车间收集后，进入污水处理站低浓度收集池。化药车间生产废水经车间收集后，进入污水处理站高浓度收集池。在污水处理站经过滤、气浮机等汇总进入调节池，生化阶段，经水解酸化、厌氧、好氧等工艺，达标通过市政管网进行排到园区第二污水处理厂。

企业工业废水污染物最高允许排放浓度表：

项目	pH	SS	COD _{cr}	BOD ₅	NH ₃ -N	TN	TP
《污水综合排放标准》（GB8978-1996）三级标准	6-9	<400	<500	<300	-	-	-
《污水排入城镇下水道水质标准》（GB/T31962-2015）B等级标准	6-9	<400	<500	<350	<45	<70	<8.0

污水仅有一个排污口，位于厂区污水站东部位置。

b、雨水：二个雨水排口，分别位于北门口和东门口，并设有初期雨水收集池，其中北门口的收集池为100m³，东门口的收集池为200m³。

c、废气：有组织废气排口：为酸性尾气、碱性尾气、污水站尾气和中药粉碎粉尘尾气、提取干燥尾气等。分别通过碱、酸和清水喷淋、布袋除尘性和活性炭吸附等方式处理后，有组织达标排放。

公司核定污染物排放总量为：污水 CODcr10.2t/a，氨氮 1.632t/a；废气 VOC1.705t/a。2023 年，公司外排雨水、污水和废气全部达标排放，其中外排污水的主要检测指标为 pH、CODcr、氨氮等。

2) 防止污染设施的建设和运行情况

公司目前所有生产装置均为符合国家医药行业允许使用的低消耗、低污染的先进生产工艺和先进设备，没有国家明令淘汰的生产工艺或生产设备。全部生产工艺和设备均在环评中标注清晰，并取得环保管理部门的同意和批复。已建设的一、二期厂房设施完成了环境验收，得到了环保管理部门认可。

3) 突发环境事件应急预案

已编制环境事件应急预案，根据预案成立相应的应急小组。组织人员进行预案培训，并每年一度的进行实操演练。做到在突发环境事件的时候，及时处理，把环境影响降到最小，并能够及时按规程上报管理部门，认真配合上级部门对事件的及时处理，把危害降到最低。2023 年度无环境影响事件。

4) 其他信息

根据排污许可证的规定，委托有资质的第三方检测机构，及时对公司的废水、废气及噪声等各项指标进行检测，检测数据完整、达标并及时填报。

为落实环保政策，方盛绿色合成公司做好以下工作：

加强各类污染物排放的监管，严格按排污许可证管理办法执行排污；

加强员工环境保护知识的宣传、教育，做好员工环保培训，提高员工的环境保护意识。

3、滕王阁药业

1) 排污信息

废水排放：主要污染物为生产废水、生活废水、药渣形成的固体废弃物，生产废水经调节池、厌氧生物处理、好氧生物处理以及絮凝沉淀后通过市政污水管网排放至红谷滩区碟子湖污水处理厂，其中主要监测指标为 COD、SS、PH 和氨氮。排放的达标情况：本公司委托（江西润达检测技术有限公司）监测废水 COD 指标年平均值为 64.3mg/l，SS 监测均值为 44.3mg/l，PH 监测均值为 6.83 无量纲，氨氮监测均值 6.88mg/l，均已达标符合排放要求，1-12 月废水总排放 15,800T。生活废水经化粪池和沉淀池过滤后经市政管网排放。污水排放口一个，污水排放口编号：WS-105085。

废气排放：为燃油蒸汽锅炉尾气，排放口为锅炉烟囱，主要污染物为颗粒物、SO₂、NO_x，公司每年请第三方进行随机检测，检测均值分别为颗粒物：24.1mg/m³、SO₂：92mg/m³、NO_x：186.3mg/m³，均已达标符合排放要求，1-12 月锅炉尾气总排放 2995200 m³。锅炉废气排放口一个，废气排放口编号：FQ-105185。食堂油烟废气经过滤后排放，食堂废气排放口一个，废气排放口编号：FQ-105186。

一般固体废物排放：固体废弃物主要是中草药煎煮后的药渣，目前交由有处理资质的第三方进行无害化和资源化处置，处置量为 399.18 吨。一般固体废物排放一个，一般固体废物排放编号：GF-105139。

噪音昼间检测：厂界东外侧一米处 55.5dB(A)、厂界南外侧一米处 53.7 dB(A)、厂界西外侧一米处 53.5 dB(A)、厂界北外侧一米处 54.1 dB(A)。噪声源四处，噪声排放源编号：ZS-105184、ZS-105185、ZS-105186、ZS-105187。

2) 防止污染设施的建设和运行情况

滕王阁药业建有于 2004 年投入使用的污水处理设施一座，采用常规生化法，设计日处理能力为 60t/d，并与 2005 年通过环境监测部门的三同时验收，当前运转良好，日常监测和第三方随机监测均达到排放标准。

3) 突发环境事件应急预案

公司成立突发环境事件应急小组，制定突发环境事件应急预案，《企业事业单位突发环境事件应急预案备案》于 2023 年 12 月 1 日通过南昌市生态环境保护综合执法大队备案审核，对突发事件应急，及时上报管理部门，不隐瞒事实，认真配合上级部门对事件的及时处理，把危害降到最低。

4) 环境自行监测方案

对废水点位的排放每天进行自行监测 1 次，检测项目为 COD、氨氮，并记录，同时记录废水的流量等情况。按照南昌市生态环境局要求，监测的数据每年提交生态环境统计业务系统网站、保证公开数据完整。

5) 其他信息

为落实环保政策，开展了以下工作：①絮凝池每天进行人工污泥部分回流，确保接触氧化池内污泥含量，以保证处理效果；②每天对总进、排口进行水样监测，及时填写污水处理运行记录，每月度进行抽查，以保证数据可靠完整。加强排放的监管；③每年度请第三方进行二次污水、废气排放检测和一次周边噪音检测；④每年进行污水检测人员培训；⑤加强环境保护知识的宣传等。

4、芙雅生物

1) 排污信息

主要污染物为雨水、生产废水和生活废水及废气，公司共设置废水排放口 1 个、雨水排放口 1 个、有组织废气排放口 5 个。其中：雨水排放，厂区所有雨水汇聚主管后进入雨水总排放口进入市政管网进行排放；生产废水，经污水处理站处理达标后经市政管网排入市政污水处理厂处理排放；生活废水，经化粪池和沉淀池沉淀及过滤后经市政管网进行排放。根据环保核准排污许可，公司非甲烷总烃年许可排放量为 14.5435t/a；废水排放口的化学需氧量的年许可排放量为 3t/a；氨氮的年许可排放量为 0.27t/a；（未涉及无组织排放）。

2) 防治污染设施的建设和运行情况

已建设生物除臭加水洗装置 1 套、除尘器 1 套、排气筒共 5 根、在线监测 1 套，系统设备、设施运行正常。

3) 建设项目环境影响评价及其他环境保护行政许可情况

已完成环保验收工作。

4) 突发环境事件应急预案

报告期内已按照突发环境事件应急预案组织了应急演练，若出现突发事件应急，会按应急处理流程及时上报并积极配合管理部门对突发事件进行及时处理。

5) 环境自行监测方案

2023 年已委托具有相应资质的第三方检测机构对公司废气、废水（除在线监测项外）、雨水进行监测，监测报告已按要求提交政府环保部门平台。

6) 其他信息

后续会持续按照环保要求，对废水、废气点位的排放进行监测，并做好台账记录。

5、方盛天鸿

1) 排污信息

主要污染物为医疗废水、生活废水，所有废水经过格栅、格网—>水解酸化调节池—>接触氧化池—>二沉池，接触池加消毒粉进行消毒后排放，达到排放标准。

污水处理设一个排放口，位置设在医院边围墙边。

医院委托“国检测试控股集团湖南华科科技有限公司”进行检测，结果如下：

采样点位	检测项目	采样时间及检测结果				参照《医疗机构水污染物排放标准》（GB18466-2005）表 2 中预处理标准
		2023 年 12 月 11 日				
		第一次	第二次	第三次	平均值	
废水总排污口	样品状态	微黄较油弱异味	微黄较油弱异味	微黄较油弱异味	---	---
	PH 值（无量纲）	7.5	7.4	7.5	7.5	6-9
	悬浮物（mg/L）	25	19	20	21	60
	化学需氧量（mg/L）	50	52	47	50	250

	粪大肠菌群 (MPN/L)	1.4x10 ²	1.2x10 ²	2.1x10 ²	1.5x10 ²	5000
--	------------------	---------------------	---------------------	---------------------	---------------------	------

2) 防止污染设施的建设和运行情况

污水处理设备是采用活性氧消毒，运行正常。

3) 建设项目环境影响评价及其他环境保护行政许可情况

固定污染源排污登记证，登记编号：91431100394060064T001U。

4) 突发环境事件应急预案

已按照相关要求完成突发环境事件应急预案编制。

5) 环境自行监测方案

每天监测余氧，PH值并记录。

3. 未披露其他环境信息的原因

适用 不适用

(三) 有利于保护生态、防治污染、履行环境责任的相关信息

适用 不适用

1、保障在线监测设备正常运行，积极履行环境责任。环保隐患排查机制健全，每月进行一次安全环保隐患自查，发现问题及时整改；

2、通过内部管控和节水改造，2023年总用水量较2022年减少24,696吨，污水排放量减少5,516吨（至2023年12月31日），减少COD排放量0.414吨；

3、使用经低氮改造后的燃气锅炉，减少氮排放。

(四) 在报告期内为减少其碳排放所采取的措施及效果

是否采取减碳措施	是
减少排放二氧化碳当量（单位：吨）	1,448
减碳措施类型（如使用清洁能源发电、在生产过程中使用减碳技术、研发生产助于减碳的新产品等）	使用清洁能源发电，2023年光伏总发电量145.33万千瓦时

具体说明

适用 不适用

二、社会责任工作情况

(一) 是否单独披露社会责任报告、可持续发展报告或ESG报告

适用 不适用

详见公司于2024年4月20日在上海证券交易所网站（www.sse.com.cn）披露的《方盛制药2023年度环境、社会及治理（ESG）报告》。

(二) 社会责任工作具体情况

适用 不适用

对外捐赠、公益项目	数量/内容	情况说明
总投入（万元）	8.31	员工爱心基金
其中：资金（万元）	8.31	
物资折款（万元）	0	
惠及人数（人）	7	

具体说明

适用 不适用

方盛爱心基金成立于2017年，截至报告期末已对56名困难员工及家属进行了帮助，资助总额数达90余万元。

三、巩固拓展脱贫攻坚成果、乡村振兴等工作具体情况

适用 不适用

具体说明

适用 不适用

第六节 重要事项

一、承诺事项履行情况

(一) 公司实际控制人、股东、关联方、收购人以及公司等承诺相关方在报告期内或持续到报告期内的承诺事项

√适用 □不适用

承诺背景	承诺类型	承诺方	承诺内容	承诺时间	是否有履行期限	承诺期限	是否及时严格履行	如未能及时履行应说明未完成履行的具体原因	如未能及时履行应说明下一步计划
与首次公开发行相关的承诺	解决同业竞争	张庆华	只要其仍为方盛制药的实际控制人或持有方盛制药 5%以上股份的关联方，则其本人不会、亦将促使并保证本人之关联方不会在承诺函日期后直接或间接拥有、投资于、参与或经营任何直接或间接与方盛制药及/或其控股子公司相竞争的业务，或与方盛制药及/或其控股子公司计划发展的任何其它业务相竞争的业务，或为任何第三方从事与方盛制药及/或其控股子公司相竞争的业务提供金钱、技术、商业机会、信息、经验等方面的支持、咨询或服务。	2014.02	是	作为公司实际控制人或持股 5% 股份期间	是	严格履行中	不适用

(二) 公司资产或项目存在盈利预测，且报告期仍处在盈利预测期间，公司就资产或项目是否达到原盈利预测及其原因作出说明

已达到 未达到 不适用

(三) 业绩承诺的完成情况及其对商誉减值测试的影响

适用 不适用

二、报告期内控股股东及其他关联方非经营性占用资金情况

适用 不适用

单位：万元 币种：人民币

股东或关联方名称	关联关系	占用时间	发生原因	期初余额	报告期新增占用金额	报告期偿还总金额	期末余额	截至年报披露日余额	预计偿还方式	预计偿还金额	预计偿还时间
湖南珂信	其他关联方	2023年3月1日	借款	0	286.92	296.48	0	0	/	/	/
合计	/	/	/	0	286.92	296.48	0	0	/	/	/
期末合计值占最近一期经审计净资产的比例							0				
控股股东及其他关联方非经营性占用资金的决策程序							不适用				
当期新增控股股东及其他关联方非经营性资金占用情况的原因、责任人追究及董事会拟定采取措施的情况说明							报告期内，公司未发生/新增控股股东非经营性占用资金情况。公司于2023年3月完成受让方盛天鸿的控股权，方盛天鸿原控股股东湖南珂信（公司关联方，系公司与控股股东共同投资参股企业）对其下属医院进行资金统收统支的内部银行管理。2023年10月25日、31日以现金方式归还占用的方盛天鸿资金286.92万元及利息9.56万元。除上述情况外，公司不存在被控股股东及其他关联方非经营性占用资金的情况。				
未能按计划清偿非经营性资金占用的原因、责任追究情况及董事会拟定采取的措施说明							不适用				
注册会计师对资金占用的专项审核意见（如有）							不适用				
年度报告披露的控股股东及其他关联方非经营性占用资金情况与专项审核意见不一致的原因说明（如有）							不适用				

三、违规担保情况

适用 不适用

四、公司董事会对会计师事务所“非标准意见审计报告”的说明

适用 不适用

五、公司对会计政策、会计估计变更或重大会计差错更正原因和影响的分析说明

(一) 公司对会计政策、会计估计变更原因及影响的分析说明

适用 不适用

(二) 公司对重大会计差错更正原因及影响的分析说明

适用 不适用

(三) 与前任会计师事务所进行的沟通情况

适用 不适用

(四) 审批程序及其他说明

适用 不适用

六、聘任、解聘会计师事务所情况

单位：万元 币种：人民币

现聘任	
境内会计师事务所名称	上会会计师事务所（特殊普通合伙）
境内会计师事务所报酬	70
境内会计师事务所审计年限	3
境内会计师事务所注册会计师姓名	刘曙萍、王俊
境内会计师事务所注册会计师审计服务的累计年限	1

聘任、解聘会计师事务所的情况说明

适用 不适用

审计期间改聘会计师事务所的情况说明

适用 不适用

审计费用较上一年度下降 20%以上（含 20%）的情况说明

适用 不适用

七、面临退市风险的情况

(一) 导致退市风险警示的原因

适用 不适用

(二) 公司拟采取的应对措施

适用 不适用

(三) 面临终止上市的情况和原因

适用 不适用

八、破产重整相关事项

适用 不适用

九、重大诉讼、仲裁事项

本年度公司有重大诉讼、仲裁事项 本年度公司无重大诉讼、仲裁事项

(一) 诉讼、仲裁事项已在临时公告披露且无后续进展的

适用 不适用

(二) 临时公告未披露或有后续进展的诉讼、仲裁情况

适用 不适用

单位：万元 币种：人民币

报告期内：									
起诉 (申请) 方	应诉 (被申 请)方	承担连 带责任 方	诉讼仲 裁类型	诉讼 (仲裁) 基本情 况	诉讼 (仲裁) 涉及金 额	诉讼 (仲裁) 是否形 成预计 负债及 金额	诉讼 (仲裁) 进展情 况	诉讼 (仲裁) 审理结 果及影 响	诉讼 (仲裁) 判决执 行情况
方盛制 药	湖南禾 必文化 传媒有 限公司	/	诉讼	合同纠 纷	109.25	否	已完结	二审判 决：驳 回上 诉，维 持原判	执行中

岳阳正昊化学科技有限公司	绿合制药	/	诉讼	投资合同纠纷	203	否	已结案	二审判决：维持一审判决，驳回上诉	/
广元市精神卫生中心	方盛医疗	/	诉讼	合同纠纷	398.84	否	已结案	驳回原告起诉	/
海南博加药业有限责任公司	方盛制药	/	诉讼	股权转让纠纷	505	否	已于2023年11月11日开庭	暂未判决	/

注：2024年3月14日，海南国际仲裁院出具《决定书》（2023）海仲案字第1671号之一，因申请人海南博加药业有限责任公司于2024年3月13日向仲裁庭提交《撤回仲裁申请书》，自愿撤回本案仲裁申请。仲裁庭准许申请人海南博加药业有限责任公司撤回仲裁申请。

（三）其他说明

适用 不适用

十、上市公司及其董事、监事、高级管理人员、控股股东、实际控制人涉嫌违法违规、受到处罚及整改情况

适用 不适用

十一、报告期内公司及其控股股东、实际控制人诚信状况的说明

适用 不适用

十二、重大关联交易

（一）与日常经营相关的关联交易

1、已在临时公告披露且后续实施无进展或变化的事项

适用 不适用

2、已在临时公告披露，但有后续实施的进展或变化的事项

适用 不适用

3、临时公告未披露的事项

适用 不适用

单位：万元 币种：人民币

关联交易方	关联关系	关联交易类型	关联交易内容	关联交易定价原则	关联交易价格	关联交易金额	占同类交易金额的比例 (%)	关联交易结算方式	市场价格	交易价格与市场参考价格差异较大的原因
葆华环保	股东的子公司	租入租出	出租房屋	市场化定价	0.62	0.62	0.02	电汇	0.62	无较大差异
恒兴医药	其他关联人	租入租出	出租房屋	市场化定价	15.16	15.16	0.37	电汇	15.16	无较大差异
恒兴医药	其他关联人	接受劳务	委托检测	市场化定价	34.66	34.66	0.42	电汇	34.66	无较大差异
恒兴医药	其他关联人	销售商品	出售办公家具	市场化定价	0.90	0.90	0.00	电汇	0.90	无较大差异
碧盛	股东的	租入租出	出租房屋	市场化	11.02	11.02	0.27	电汇	11.02	无较大

环保	子公司	出	屋	定价						差异
夕乐苑	股东的子公司	销售商品	出售办公家具	市场化定价	5.86	5.86	0.01	电汇	5.86	无较大差异
夕乐苑	股东的子公司	租入租出	出租房屋	市场化定价	6.27	6.27	0.15	电汇	6.27	无较大差异
方盛融成	其他关联人	受让研究与开发项目	合作研发	市场化定价	268	268	3.24	电汇	268	无较大差异
合计				/	/	342.49	4.48	/	/	/
大额销货退回的详细情况			不适用							
关联交易的说明			<p>报告期内，经公司董事长同意，发生了如下关联交易：</p> <p>1、2023年2月6日，葆华环保租赁公司办公场所，租赁期2年，合同金额为0.62万元。葆华环保申请解除租赁合同，经公司董事长同意，租赁期限至8月1日终止。</p> <p>2、2023年2月22日，恒兴医药租赁公司4间宿舍，租赁期21个月，合同金额为7.39万元。</p> <p>3、2023年3月7日，融成药业与公司全资子公司方盛绿合合作开发原料药，金额268万元。</p> <p>4、2023年5与7日，公司购买夕乐苑闲置办公家具，金额5.86万元。</p> <p>5、2023年6月19日，碧盛环保租赁公司办公场所，租赁期2年，合同金额为11.02万元。</p> <p>6、2023年8月11日，恒兴医药租赁公司办公场所，租赁期1年，金额4.22万元。</p> <p>7、2023年9月27日，恒兴医药租赁公司1间宿舍，租赁期14个月，合同金额为1.32万元。</p> <p>8、2023年11月7日，恒兴医药租赁公司宿舍2件，租赁期13个月，合同金额为2.23万元。</p> <p>9、2023年12月27日，夕乐苑租赁公司办公场所，租赁期1年，金额6.27万元。</p> <p>2023年1月13日，公司召开第五届董事会2023年第一次临时会议审议通过了《关于预计2023年度日常关联交易的议案》，公司预计与恒兴医药发生技术委托服务金额为50万元，实际发生金额为34.66万元。</p>							

(二) 资产或股权收购、出售发生的关联交易

1、已在临时公告披露且后续实施无进展或变化的事项

适用 不适用

事项概述	查询索引
为妥善解决欠款问题，湖南珂信同意将其持有的方盛天鸿 53.2439%的股权以 4,158.23 万元转让给中润凯租赁以抵偿长沙珂信、邵阳珂信、方盛天鸿对其的债务。	www.sse.com.cn 2023-016 号公告

2、已在临时公告披露，但有后续实施的进展或变化的事项

适用 不适用

3、临时公告未披露的事项

适用 不适用

4、涉及业绩约定的，应当披露报告期内的业绩实现情况

适用 不适用

(三) 共同对外投资的重大关联交易

1、已在临时公告披露且后续实施无进展或变化的事项

适用 不适用

2、已在临时公告披露，但有后续实施的进展或变化的事项

适用 不适用

3、临时公告未披露的事项

适用 不适用

(四) 关联债权债务往来

1、已在临时公告披露且后续实施无进展或变化的事项

适用 不适用

2、已在临时公告披露，但有后续实施的进展或变化的事项

适用 不适用

3、临时公告未披露的事项

适用 不适用

(五) 公司与存在关联关系的财务公司、公司控股财务公司与关联方之间的金融业务

适用 不适用

(六) 其他

适用 不适用

十三、重大合同及其履行情况

(一) 托管、承包、租赁事项

1、托管情况

适用 不适用

2、承包情况

适用 不适用

3、租赁情况

适用 不适用

(二) 担保情况

适用 不适用

单位：元 币种：人民币

公司对外担保情况（不包括对子公司的担保）														
担保方	担保方与上市公司的关系	被担保方	担保金额	担保发生日期（协议签署日）	担保起始日	担保到期日	担保类型	担保物（如有）	担保是否已经履行完毕	担保是否逾期	担保逾期金额	反担保情况	是否为关联方担保	关联关系
报告期内担保发生额合计（不包括对子公司的担保）											0			
报告期末担保余额合计（A）（不包括对子公司的担保）											0			
公司及其子公司对子公司的担保情况														
报告期内对子公司担保发生额合计											50,000,000			
报告期末对子公司担保余额合计（B）											118,386,215			
公司担保总额情况（包括对子公司的担保）														
担保总额（A+B）											118,386,215			

担保总额占公司净资产的比例 (%)	3.43
其中：	
为股东、实际控制人及其关联方提供担保的金额 (C)	0
直接或间接为资产负债率超过70%的被担保对象提供的债务担保金额 (D)	50,000,000
担保总额超过净资产50%部分的金额 (E)	0
上述三项担保金额合计 (C+D+E)	50,000,000
未到期担保可能承担连带清偿责任说明	不适用
担保情况说明	<p>1、2019年7月8日，公司与中国银行股份有限公司湖南湘江新区分行签署了《保证合同》，为公司全资子公司绿合制药的1.5亿元人民币借款提供连带责任保证，该事项已经公司2019年第一次临时股东大会审议通过。绿合制药已于2019年8月12日将其拥有的国有建设用地使用权及在建建筑物抵押给中国银行股份有限公司湖南湘江新区分行（抵押建筑面积：38,885.55平方米，抵押土地面积：60,431.17平方米，债务履行期限：2019年7月22日起2024年7月21日止）。上述在建工程已建设完成，需办理相关不动产权证件，根据产权证办理情况，2022年10月15日，公司召开第五届董事会2022年第十二次临时会议审议通过了《关于全资子公司向银行借款变更抵押物的议案》，同意抵押物变更为长沙市望城区铜官街道方盛博大制药铜官园区项目一期土地及房产抵押（具体以绿合制药与银行签订的相关正式合同为准），且绿合制药以曾用名“湖南方盛博大制药有限公司”及“湖南方盛堂制药有限公司”在中国银行湘江分行的债权债务由绿合制药承继，原签订的合同继续有效。截至报告期末，公司对绿合制药的担保余额为1,038.62万元。</p> <p>2、2022年1月5日，公司与中国建设银行股份有限公司长沙湘江支行签署《最高额保证合同》，为公司全资子公司方盛康华的1.65亿元人民币借款提供最高额保证。报告期内，方盛康华发生贷款5,000万元，截至报告期末，对方盛康华的担保余额为10,800万元。</p> <p>3、公司为锐新药业提供担保总额不超过10,000万元，为锐新药业在未来可能产生的重大侵权行为需要赔偿时的补充。因该项担保不属于融资性担保，因此未在上表中列示。</p>

(三) 委托他人进行现金资产管理的情况

1. 委托理财情况

(1) 委托理财总体情况

√适用 □不适用

单位：万元 币种：人民币

类型	资金来源	发生额	未到期余额	逾期未收回金额
银行理财产品	自有资金	21,200	0	0

其他情况

□适用 √不适用

(2) 单项委托理财情况

√适用 □不适用

单位：万元 币种：人民币

受托人	委托理财类型	委托理财金额	委托理财起始日期	委托理财终止日期	资金来源	资金投向	是否存在受限情形	报酬确定方式	年化收益率	预期收益 (如有)	实际收益或损失	未到期金额	逾期未收回金额	是否经过法定程序	未来是否有委托理财	减值准备计提金额 (
-----	--------	--------	----------	----------	------	------	----------	--------	-------	-----------	---------	-------	---------	----------	-----------	------------

													计划	如有)	
上海浦东发展银行股份有限公司	银行理财产品	2,600	20221219	20230320	自有资金	银行	否	协议定价	1.30-2.75	18.07	18.07	0	0	是	否
		700	20230109	20230209					2.75	1.63	1.63				
		1,400	20230128	20230418					1.30-2.75	9.63	9.63				
		600	20230210	20230228					2.60	0.78	0.78				
		2,000	20230327	20230627					1.30-2.80	14	14.00				
		500	20230414	20230515					1.73	0.74	0.74				
		1,400	20230421	20230522					0.25-3	1.34	1.34				
招商银行股份有限公司	银行理财产品	500	20230106	20230131	自有资金	银行	否	协议定价	2.45	0.84	0.84	0	0	是	否
		1,000	20230207	20230228					2.45	1.41	1.41				
		1,000	20230314	20230331					2.45	1.14	1.14				
		500	20230414	20230428					2.55	0.49	0.49				
		2,000	20230630	20230928					1.59-2.75	13.56	13.56				
		500	20230721	20230928					1.59-2.70	2.55	2.55				
		2,500	20231009	20231109					1.59-2.60	5.10	5.10				
		2,000	20231120	20231220					1.59-2.60	3.95	3.95				
		2,000	20231222	20240122					浮动利率	0.34	0.34				

其他情况

□适用 √不适用

(3) 委托理财减值准备

□适用 √不适用

2. 委托贷款情况**(1) 委托贷款总体情况**

□适用 √不适用

其他情况

□适用 √不适用

(2) 单项委托贷款情况

□适用 √不适用

其他情况

□适用 √不适用

(3) 委托贷款减值准备

□适用 √不适用

3. 其他情况

□适用 √不适用

(四) 其他重大合同

□适用 √不适用

十四、募集资金使用进展说明

□适用 √不适用

十五、其他对投资者作出价值判断和投资决策有重大影响的重大事项的说明

√适用 □不适用

1、期内事项及进展

(1) 2023年1月16日,公司收到湖南省长沙市岳麓区人民法院关于中润凯租赁就其与邵阳珂信融资租赁合同纠纷事项的《民事判决书》(2022)湘0104民初23439号。(详见公司2023-009号公告)

2023年1月30日为公司全资子公司方盛医疗之间接控股子公司中润凯租赁与关联方长沙珂信签订的《融资租赁合同》(合同编号:ZRKH-RZ-2018001)最后一期租金支付日/到期日,截至到期日,长沙珂信应付到期租金995.47万元。(详见公司2023-012号公告)

2023年3月6日，经公司2023年第一次临时股东大会审议通过《关于受让股权以抵偿债权暨关联交易的议案》同意子公司中润凯租赁受让湖南珂信持有的方盛天鸿53.24%的股权以抵偿长沙珂信、邵阳珂信、方盛天鸿对其的债务。此外，湖南珂信将持有的方盛天鸿13.77%的股权以人民币1,075万元转让给汇智新元。（详见公司2023-016号公告）

2023年12月8日，经公司董事长审批同意，公司受让全资子公司中润凯租赁持有的方盛天鸿100%股权。

(2) 佰骏医疗于2018年6月受让衡东博爱持有的衡东佰骏60%股权，佰骏医疗受让衡东博爱持有的衡东佰骏股权后双方发生了债务纠纷。因上述债权债务纠纷导致衡东佰骏于2022年第四季度全面停业。

2023年2月27日，公司召开第五届董事会2023年第三次临时会议审议并通过了《关于转让控股子公司部分股权<股权转让协议之补充协议>的议案》，同意为了解决公司与德维塔公司因衡东佰骏停业产生的争议、并明确其他事项，签署《补充协议》对和解经济补偿金、与息税折旧摊销前利润、退回补偿金进行约定。（详见公司2023-022号公告）

(3) 2023年2月10日，经公司董事长审批同意，河南硕港医疗科技发展有限公司向公司全资子公司海南博大增资933.33万元，公司放弃此次同比例优先认购权，完成本次增资事项后，公司与河南硕港医疗科技发展有限公司分别持有海南博大30%、70%股权；2023年3月6日，相关工商变更登记办理完成，海南博大于2023年4月不再纳入公司合并报表范围。

(4) 2023年5月6日，经公司董事长审批同意，公司认缴出资2,850万元与杭州觅鹏设立子公司方盛融泰，公司持股比例为95%。工商注册登记工作已于2023年6月6日完成。

(5) 2023年6月25日、26日，经公司董事长审批同意，公司分别以165万元、0元、0元受让杭州觅鹏持有的方盛融成22%的股权（认缴出资1,100万元，其中已实缴出资165万元）、龚鹏宇持有的方盛融成14%的股权（认缴出资700万元，其中已实缴出资0万元）、江西龙宇医药股份有限公司持有的方盛融成0.12%的股权（认缴出资6万元，其中已实缴出资0万元），共计受让方盛融成36.12%股权。本次股权受让完成后，方盛融成将成为公司控股子公司。（详见公司2023-052号公告）

(6) 2022年12月5日，根据2021年年度股东大会的授权，公司召开第五届董事会2022年第十三次临时会议与第五届监事会2022年第十一次临时会议，审议通过了《关于向2022年限制性股票激励计划激励对象授予预留部分限制性股票的议案》，同意向公司董事、高级管理人员、公司（含子公司）中层管理人员及核心技术（业务）骨干共计24人，共计授予114.50万股限制性股票，于2023年2月27日完成授予登记。（详见公司2023-023号公告）

2023年7月13日，经公司第五届董事会2023年第四次临时会议审议并通过了《关于2022年限制性股票激励计划首批第一期解锁暨上市的议案》，根据《方盛制药2022年限制性股票激励计划（草案）摘要》相关规定和2021年年度股东大会授权，同意公司为195名符合首次授予解除限售资格的激励对象办理解除限售事宜，共计解除限售460.84万股，上市流通日期为2023年7月19日。（详见公司2023-055、58号公告）

(7) 2023年7月13日，经公司第五届董事会2023年第四次临时会议审议并通过了《关于拟持续优化子公司股权结构及业务模式的议案》，同意公司拟对控股子公司锐新药业股权结构及业务模式进行优化，授权董事长周晓莉女士全权处理锐新药业股权结构及业务模式优化事项，包括但不限于在董事长审批权限内，受让连锁合伙人股东所持锐新药业股权或引入战略投资者等事宜，如涉及受让股权，则按此前已签署的协议协商确定；对于锐新药业业务结构的调整，将由董事长全权审批确定。（详见公司2023-055号公告）截至本公告披露日，锐舟药业共计受让方泰一号至五号家合伙人财产份额共计5,407万元。

(8) 2023年8月30日，经公司董事长审批同意，公司子公司方盛天鸿与湖南珂信签订《往来款协议》，约定湖南珂信将于2023年12月31日前完成欠款本金286.92万元及占用费的清偿。湖南珂信于2023年10月25日、31日以现金方式归还占用的公司资金286.92万元及利息9.56万元，关联方非经营性占用的资金已全部归还完毕（详见公司2023-093号公告）。

(9) 2023年10月18日，公司收到参与设立的并购基金横琴中科建创《告知函》，其合伙人珠海横琴中科招商投资管理有限公司将持有的横琴中科建创4.48%的合伙份额（认缴出资250万元，已实缴出资250万元）以250万元价款转让给广东中科科创信息产业投资有限公司持有，并由广东中科科创信息产业投资有限公司担任普通合伙人及执行事务合伙人，执行事务合伙人委

派代表为谢勇先生。

(10) 2023 年 10 月 23 日, 经公司董事长审批同意, 公司与子公司锐新药业、星辰康瑞签订《股权转让协议》约定星辰康瑞将其持有的锐新药业 30.2667% 股权(认缴出资额 5,488 万元, 实缴出资额 1,650 万元)以 1,650 万元转让至公司; 且经星辰康瑞全体合伙人一致同意, 完成转让持有的锐新药业股权及相应财产分配后启动解散清算程序。由管理人深圳前海上善金石私募股权投资基金管理有限公司负责清算相关工作, 清算后剩余资产归管理人所有。

(11) 公司于 2023 年 10 月 24 日召开第五届董事会第十一次会议审议通过了《关于放弃优先受让权的议案》, 星辰康健合伙人长投控股将其持有星辰康健 27.73% 的财产份额(认缴出资 10,400 万元, 实缴出资 3,120 万元)以 3,036.52 万元转让给其全资子公司之参股合伙企业长投基金; 公司决定放弃本次优先受让权(详见公司 2023-089 号公告)。

(12) 2023 年 10 月 25 日, 为了优化锐新医药股权结构、提升管理层积极性, 尽快实现锐新医药的扭亏为盈, 经公司董事长审批同意, 引入自然人吴浩先生、陈银辉先生分别对锐新医药增资 30 万元、20 万元(持股比例分别为 2.86%、1.90%), 且聘任吴浩为锐新医药总经理, 实施总经理负责制, 由其负责锐新医药日常经营管理。

(13) 公司全资子公司方盛健盟于 2023 年 1 月向国家药监局提交诺丽通颗粒上市许可申请并获得受理。因诺丽通颗粒需进一步完善长毒试验申报资料, 故方盛健盟向国家药监局提交了撤回诺丽通颗粒药品注册申请; 11 月, 方盛健盟收到国家药监局同意撤回注册申请的《药品注册申请终止通知书》(详见公司 2023-099 号公告)。

(14) 公司董事会秘书何仕先生拟自 2023 年 12 月 8 日至 2024 年 6 月 7 日期间, 通过上海证券交易所交易系统以集中竞价的方式增持公司股份, 合计拟增持金额不低于 100 万元人民币, 且不超过 200 万元人民币; 报告期内, 已完成增持公司 21,000 股股票(详见公司 2023-100 号公告)。

(15) 报告期内, 经公司董事会审议通过, 因部分限制性股票被激励对象离职、岗位调整、业绩不达标等原因, 共计完成 101.35 万股限制性股票回购注销登记(详见公司 2023-013、073、098 号公告)。

(16) 报告期内, 经公司董事长审批同意, 公司及控股子公司为了缩短研发周期, 降低研发成本, 与长沙晶易医药科技股份有限公司、南京华威医药科技集团有限公司、南京威凯尔生物医药科技有限公司、上海新礼泰药业有限公司等分别签订技术转让合同, 受让相关研发项目的生产技术(涉及 9 个药品生产技术、9 个原料药生产技术), 交易额共计 7,794 万元。根据合同的约定, 由转让方负责根据国家药监局关于药品注册分类要求和相关技术指导原则等, 完成向国家药监局提交药品上市许可申请前的所有研发和技术工作, 受让方根据合同约定分期付款。

(17) 2023 年 12 月 25 日, 公司第五届董事会 2023 年第七次临时会议审议并通过了《关于签署〈借款合同之补充协议二〉的议案》, 同意公司签署《借款合同之补充协议二》对佰骏医疗归还公司借款的相关事项进行约定; 约定从 2024 年 1 月起, 佰骏医疗每个月向公司归还不低于 400 万元的借款, 每半年合计金额不低于 3,000 万元, 在 2026 年 12 月 31 日之前偿还完全部借款。截至 2023 年 12 月 31 日, 公司已收到佰骏医疗的还款共计 8,300 万元人民币, 剩余未归还的本金为 15,681.78 万元人民币。公司与佰骏医疗、长沙佰骏、康莱健康就前述债务归还事项签订了《借款合同之补充协议二》(详见公司 2023-106 号公告)。自公司与德维塔公司签订《股权转让协议》后, 佰骏医疗累计还款 9,500 万元。

2、期后事项

(1) 2024 年 1 月 2 日, 经公司董事长审批同意, 星辰创新合伙人长沙市科技风险投资管理有限公司将其在星辰创新持有的 39.73% 财产份额(认缴出资 5,000 万元, 实缴出资 5,000 万元)以 0 元转让至长沙投资控股集团有限公司, 公司放弃了优先受让权, 所持合伙份额未发生变动(详见公司 2024-002 号公告)。

(2) 2024 年 1 月 17 日, 经公司董事长审批同意, 公司子公司湘雅制药之子公司中方雅盛出资 153 万元与范奢健康管理(深圳)有限公司共同设立中南范雅细胞医疗科技(深圳)有限公司, 中方雅盛持股比例为 51%。

(3) 公司第五届董事会、监事会将于 2024 年 1 月 21 日任期届满。鉴于公司新一届董事会、监事会的候选人提名工作尚未完成, 董事会、监事会换届工作将适当延期进行, 同时公司董事会各专门委员会及高级管理人员的任期亦相应顺延(详见公司 2024-003 号公告)。

(4) 2024 年 1 月 31 日, 公司召开第五届董事会 2024 年第一次临时会议审议通过了《关于

回购注销部分激励对象已获授但尚未解除限售的限制性股票的议案》，同意将 6 名激励对象已获授但尚未解除限售的 11.70 万股限制性股票进行回购注销，已于 2024 年 3 月 29 日完成注销登记（详见公司 2024-009、027 号公告）。

(5) 公司控股股东张庆华先生之一致行动人共生投资持有公司无限售流通股 14,434,875 股（股份来源：IPO 前取得股份的孳息），占公司总股本的 3.28%；上述股份中，张庆华先生及其配偶周晓莉女士间接持有 9,131,751 股，占上述股份的 63.26%；共生投资计划通过集中竞价交易或大宗交易减持所持有公司股份，减持数量不超过 14,434,875 股（减持比例合计不超过公司股份总数的 3.28%）。截至减持期届满，共生投资未实施减持（详见公司 2024-015 号公告）。

(6) 2024 年 2 月 24 日，公司子公司芙雅生物收到美国国家卫生基金会颁发的 NSF-GMP 认证证书 NSF/ANSI 系列 GMP，是经过美国国家标准研究院(ANSI)、美国职业安全与健康管理局(OSHA)、加拿大国家标准委员会(SCC)等 13 个国家认可的唯一的关于膳食补充剂、化妆品和非处方药的 GMP 国家标准。

(7) 2024 年 2 月 26 日，公司召开第五届董事会 2024 年第二次临时会议审议通过了《关于转让全资子公司之子公司 100%股权的议案》，同意公司及全资子公司绿合制药、新盘生物已与正申科技、自然人梁步阁先生签署《股权转让协议》，将绿合制药持有的新盘生物 100%股权以人民币 5,200 万元转让予正申科技（详见公司 2024-019 号公告）。

(8) 2024 年 3 月 11 日，公司召开第五届董事会 2024 年第三次临时会议、第五届监事会 2024 年第三次临时会议，审议通过了《关于 2022 年限制性股票激励计划预留授予部分第一期解锁暨上市的议案》。同意公司为 19 名符合预留部分解除限售资格的激励对象办理解除限售事宜，共计解除限售 429,740 股，本次股票上市流通日期为 2024 年 3 月 18 日（详见公司 2024-025 号公告）。

2024 年 3 月 11 日召开第五届董事会 2024 年第三次临时会议、第五届监事会 2024 年第三次临时会议，审议通过了《关于回购注销部分激励对象已获授但尚未解除限售的限制性股票的议案》，由于首批授予激励对象王华等 2 名人员离职，公司拟对上述人员已获授但尚未解除限售的 1.50 万股限制性股票进行回购注销。此外，根据《方盛制药 2022 年限制性股票激励计划实施考核管理办法》相关条款，依据激励对象个人年度绩效考核结果，有 4 名预留部分激励对象个人业绩考核结果为良好（对应解禁比例为 80%），有 1 名预留激励对象个人业绩考核结果为合格（对应解禁比例为 60%），需将对应的不能解禁上市的股份予以回购注销，该部分股份合计 14,760 股；上述因离职及个人业绩考核结果未达优秀的被激励对象需回购的股份共计 29,760 股（详见公司 2024-024 号公告）。

(9) 2024 年 3 月 22 日，经公司董事长审批同意，公司以 5,452 万元受让方泰一号、方泰二号、方泰三号、方泰四号、方泰五号合伙企业合计持有的锐新药业 30.29%股权，工商变更登记工作已于 2024 年 4 月 3 日完成。

(10) 2024 年 4 月 3 日，经公司董事长审批同意，公司参与投资设立的横琴中科建创投资设立的广东暨科成果转化创业投资基金合伙企业（有限合伙）延长 1 年投资期，延期后的投资期为 2020 年 2 月 24 日至 2025 年 2 月 23 日。

(11) 2024 年 4 月 3 日，经公司董事长审批同意，因公司控股子公司筱熊猫药业目前已出现资不抵债的情况，为了更好地聚焦主业，公司决定将控股子公司筱熊猫药业 51%的股权以 0 元转让至重庆聚展企业管理有限公司或其指定方，后续筱熊猫药业仍将作为公司的业务合作伙伴，未了结的应收账款将在后续的业务往来款中进行抵扣；另，公司及子公司前期转让给筱熊猫药业的药品生产批件将转回公司（相关事项将另行签署协议）；待上述事项涉及的工商变更手续完成后，筱熊猫药业将不再纳入合并报表范围。

(12) 2024 年 4 月 18 日，经公司第五届董事会第十二次会议审议通过，决定公司全资子公司湖南方盛锐新药业有限公司减少注册资本 1.70 亿元人民币，减少实收资本 7,057 万元人民币。减资完成后，锐新药业注册资本由 1.80 亿元人民币减少至 1,000 万元人民币，实收资本由 7,277 万元人民币减少至 220 万元人民币。

(13) 2024 年 4 月 18 日，经公司董事长审批同意，放弃方盛融大股权优先受让权，其股东新元产投将其持有的方盛融大 10%股权以 20 万元转让给自然人谭渊明。

(14) 2024 年 1 月 1 日至本报告披露日，经公司董事长审批同意，公司及控股子公司为了缩短研发周期，降低研发成本，与长沙晶易医药科技股份有限公司、南京威凯尔生物医药科技有限公司、上海博志研新药物研究有限公司等分别签订技术转让合同，受让相关研发项目的生产技术。

受让相关研发项目的生产技术(涉及4个药品生产技术、1个原料药生产技术),交易额共计2,500万元。根据合同的约定,由转让方负责根据国家药监局关于药品注册分类要求和相关技术指导原则等,完成向国家药监局提交药品上市许可申请前的所有研发和技术工作,受让方根据合同约定分期付款。

(15) 2024年3-4月,经公司董事长审批同意,公司将持有的“维生素C泡腾颗粒”药品上市许可作价120万元转让至黑龙江宋慈制药有限责任公司;公司将持有的“注射用头孢哌酮钠舒巴坦钠(1.0g、3.0g)”“注射用盐酸头孢吡肟(0.5g、1.0g)”“注射用头孢硫脒(0.5g)”药品上市许可分别作价100万元转让至山东济坤生物制药有限公司。

第七节 股份变动及股东情况

一、股本变动情况

(一) 股份变动情况表

1、股份变动情况表

单位：股

	本次变动前		本次变动增减(+, -)					本次变动后	
	数量	比例 (%)	发行 新股	送 股	公 积 金 转 股	其他	小计	数量	比例 (%)
一、未上市流通股份	10,172,400	2.31				-4,476,900	-4,476,900	5,695,500	1.30
1、发起人股份									
其中：									
国家持有股份									
境内法人持有股份									
境外法人持有股份									
其他	10,172,400	2.31				-4,476,900	-4,476,900	5,695,500	1.30
2、募集法人股份									
3、内部职工股									
4、优先股或其他									
二、已上市流通股份	429,429,720	97.69				4,608,400	4,608,400	434,038,120	98.70
1、人民币普通股	429,429,720	97.69				4,608,400	4,608,400	434,038,120	98.70
2、境内上市的外资股									
3、境外上市的外资股									
4、其他									
三、股份总数	439,602,120	100				131,500	131,500	439,733,620	100

2、股份变动情况说明

√适用 □不适用

2023年2月，公司完成了2022年限制性股票预留部分114.50万股授予登记工作，且分别于2023年2、9、11月共计回购注销101.35万股限制性股票，因此公司总股本由439,602,120股增至439,733,620股。（详见公告2023-013、023、073、098号）

3、股份变动对最近一年和最近一期每股收益、每股净资产等财务指标的影响（如有）

√适用 □不适用

报告期内，增加股权激励限制性股票共计114.50万股，公司回购注销股权激励限制性股票共计101.35万股，截至期末，公司总股本为439,733,620股，较期初439,602,120股增加13.15万股。按报告期末公司最新股本计算，较上年期末而言，摊薄了公司每股收益与每股净资产。

4、公司认为必要或证券监管机构要求披露的其他内容

□适用 √不适用

(二) 限售股份变动情况

√适用 □不适用

单位：股

股东名称	年初限售股数	本年解除限售股数	本年增加限售股数	年末限售股数	限售原因	解除限售日期
公司 2022 年限制性股票激励对象	10,172,400	4,608,400	131,500	5,695,500	股权激励限售	2024.02.27 /2024.07.07/ 2025.02.27
合计	10,172,400	4,608,400	131,500	5,695,500	/	/

注：因 2023 年回购注销限制性股票共计 101.35 万股（详见公司 2023-013、073、098 号公告）。

二、证券发行与上市情况**(一) 截至报告期内证券发行情况**

□适用 √不适用

截至报告期内证券发行情况的说明（存续期内利率不同的债券，请分别说明）：

□适用 √不适用

(二) 公司股份总数及股东结构变动及公司资产和负债结构的变动情况

√适用 □不适用

2023 年 2 月，因回购注销 29.60 万股限制性股票，股本相应减少至 439,306,120 股（详见公告 2023-013 号）；

2023 年 3 月，公司完成了 2022 年限制性股票预留授予登记工作，公司总股本由 439,306,120 股增至 440,451,120 股；

2023 年 7 月，因回购注销 55.15 万股限制性股票，股本相应减少至 439,899,620 股（详见公告 2023-057 号）；

2023 年 9 月，因回购注销 16.60 万股限制性股票，股本相应减少至 439,733,620 股（详见公告 2023-078 号）。

(三) 现存的内部职工股情况

□适用 √不适用

三、股东和实际控制人情况**(一) 股东总数**

截至报告期末普通股股东总数(户)	26,535
年度报告披露日前上一月末的普通股股东总数(户)	21,950
截至报告期末表决权恢复的优先股股东总数(户)	不适用
年度报告披露日前上一月末表决权恢复的优先股股东总数(户)	不适用

(二) 截至报告期末前十名股东、前十名流通股股东(或无限售条件股东)持股情况表

单位：股

前十名股东持股情况（不含通过转融通出借股份）							
股东名称 (全称)	报告期内增 减	期末持股数量	比例(%)	持有有限 售条件股 份数量	质押、标记或冻结情况		股东性质
					股份 状态	数量	
张庆华	0	156,019,500	35.48	0	质押	103,635,200	境内自然人

中国银行股份有限公司一易方达医疗保健行业混合型证券投资基金	17,838,507	17,838,507	4.06	0	无	其他
泰州共生创业投资管理有限公司	0	14,434,875	3.28	0	无	境内非国有法人
北京银行股份有限公司一广发盛锦混合型证券投资基金	6,825,550	6,825,550	1.55	0	无	其他
易方达泰丰股票型养老金产品一中国工商银行股份有限公司	5,923,600	5,923,600	1.35	0	无	其他
中国工商银行股份有限公司一易方达医药生物股票型证券投资基金	5,521,300	5,521,300	1.26	0	无	其他
基本养老保险基金二一零八组合	4,546,021	4,546,021	1.03	0	无	其他
中国民生银行股份有限公司一汇添富达欣灵活配置混合型证券投资基金	3,874,800	3,874,800	0.88	0	无	其他
中国建设银行股份有限公司一易方达大健康主题灵活配置混合型证券投资基金	3,661,300	3,661,300	0.83	0	无	其他
中国工商银行股份有限公司一红土创新医疗保健股票型发起式证券投资基金	2,652,700	3,493,500	0.79	0	无	其他

前十名无限售条件股东持股情况

股东名称	持有无限售条件流通股的数量	股份种类及数量	
		种类	数量
张庆华	156,019,500	人民币普通股	156,019,500
中国银行股份有限公司一易方达医疗保健行业混合型证券投资基金	17,838,507	人民币普通股	17,838,507
泰州共生创业投资管理有限公司	14,434,875	人民币普通股	14,434,875
北京银行股份有限公司一广发盛锦混合型证券投资基金	6,825,550	人民币普通股	6,825,550
易方达泰丰股票型养老金产品一中国工商银行股份有限公司	5,923,600	人民币普通股	5,923,600
中国工商银行股份有限公司一易方达医药生物股票型证券投资基金	5,521,300	人民币普通股	5,521,300
基本养老保险基金二一零八组合	4,546,021	人民币普通股	4,546,021
中国民生银行股份有限公司一汇添富达欣灵活配置混合型证券投资基金	3,874,800	人民币普通股	3,874,800

中国建设银行股份有限公司一易方达大健康主题灵活配置混合型证券投资基金	3,661,300	人民币普通股	3,661,300
中国工商银行股份有限公司一红土创新医疗保健股票型发起式证券投资基金	3,493,500	人民币普通股	3,493,500
前十名股东中回购专户情况说明	不适用		
上述股东委托表决权、受托表决权、放弃表决权的说明	不适用		
上述股东关联关系或一致行动的说明	以上股东中,共生投资为张庆华先生控股的子公司开舜投资之控股子公司;公司未知其他股东之间是否存在关联关系,也未知其他股东之间是否属于《上市公司收购管理办法》规定的一致行动人。		
表决权恢复的优先股股东及持股数量的说明	不适用		

前十名股东参与转融通业务出借股份情况

√适用 □不适用

单位:股

前十名股东参与转融通出借股份情况								
股东名称(全称)	期初普通账户、信用账户持股		期初转融通出借股份且尚未归还		期末普通账户、信用账户持股		期末转融通出借股份且尚未归还	
	数量合计	比例(%)	数量合计	比例(%)	数量合计	比例(%)	数量合计	比例(%)
张庆华	156,019,500	35.49	0	0	156,019,500	35.48	0	0
中国银行股份有限公司一易方达医疗保健行业混合型证券投资基金	0	0	0	0	17,838,507	4.06	0	0
泰州共生创业投资管理有限公司	14,434,875	3.28	0	0	14,434,875	3.28	0	0
北京银行股份有限公司一广发盛锦混合型证券投资基金	0	0	0	0	6,825,550	1.55	0	0
易方达泰丰股票型养老金产品一中国工商银行股份有限公司	0	0	0	0	5,923,600	1.35	0	0
中国工商银行股份有限公司一易方达医药生物股票型证券投资基金	0	0	0	0	5,521,300	1.26	0	0
基本养老保险基金二一零八组合	0	0	0	0	4,546,021	1.03	0	0
中国民生银行股份有限公司一汇添富达欣灵活配置混合型证券投资基金	0	0	0	0	3,874,800	0.88	0	0
中国建设银行股份有限公司一易方达大健康主题灵活配置混合型证券投资基金	0	0	0	0	3,661,300	0.83	0	0
中国工商银行股份有限公司	840,800	0.19	0	0	3,493,500	0.79	0	0

一红土创新医疗保健股票型发起式证券投资基金								
-----------------------	--	--	--	--	--	--	--	--

前十名股东较上期发生变化

√适用 □不适用

单位：股

前十名股东较上期末变化情况					
股东名称（全称）	本报告期新增/退出	期末转融通出借股份且尚未归还数量		期末股东普通账户、信用账户持股以及转融通出借尚未归还的股份数量	
		数量合计	比例（%）	数量合计	比例（%）
中国银行股份有限公司—易方达医疗保健行业混合型证券投资基金	新增	0	0	17,838,507	4.06
北京银行股份有限公司—广发盛锦混合型证券投资基金	新增	0	0	6,825,550	1.55
易方达泰丰股票型养老金产品—中国工商银行股份有限公司	新增	0	0	5,923,600	1.35
中国工商银行股份有限公司—易方达医药生物股票型证券投资基金	新增	0	0	5,521,300	1.26
基本养老保险基金二零八组合	新增	0	0	4,546,021	1.03
中国民生银行股份有限公司—汇添富达欣灵活配置混合型证券投资基金	新增	0	0	3,874,800	0.88
中国建设银行股份有限公司—易方达大健康主题灵活配置混合型证券投资基金	新增	0	0	3,661,300	0.83
中国工商银行股份有限公司—红土创新医疗保健股票型发起式证券投资基金	新增	0	0	3,493,500	0.79
科威特政府投资局—自有资金	退出	0	0	-	-
中信银行股份有限公司—中信保诚弘远混合型证券投资基金	退出	0	0	-	-
方传龙	退出	0	0	2,885,900	0.66
中国银行股份有限公司—信诚周期轮动混合型证券投资基金（LOF）	退出	0	0	-	-
交通银行股份有限公司—创金合信数字经济主题股票型发起式证券投资基金	退出	0	0	-	-
李飞飞	退出	0	0	2,528,300	0.57
MERRILL LYNCH INTERNATIONAL	退出	0	0	-	-
李克丽	退出	0	0	2,800,000	0.64

注：科威特政府投资局—自有资金、中信银行股份有限公司—中信保诚弘远混合型证券投资基金、中国银行股份有限公司—信诚周期轮动混合型证券投资基金（LOF）、交通银行股份有限公司—创金合信数字经济主题股票型发起式证券投资基金、MERRILL LYNCH INTERNATIONAL 股东期末普通账户、信用账户持股不在公司前 200 名内。

前十名有限售条件股东持股数量及限售条件

√适用 □不适用

单位：股

序	有限售	持有的	有限售条件股份可上市交易情况	限售条
---	-----	-----	----------------	-----

号	条件股东名称	有限售条件股份数量	可上市交易时间	新增可上市交易股份数量	件
1	方传龙	250,000	根据公司 2022 年股权激励计划方案的约定, 在满足解锁条件情况下解锁	250,000	股权激励限售
2	何仕	250,000	根据公司 2022 年股权激励计划方案的约定, 在满足解锁条件情况下解锁	250,000	股权激励限售
3	周南	225,000	根据公司 2022 年股权激励计划方案的约定, 在满足解锁条件情况下, 分二期解锁	20,000	股权激励限售
4	曾博茹	217,800	根据公司 2022 年股权激励计划方案的约定, 在满足解锁条件情况下, 分二期解锁	0	股权激励限售
5	李欣	200,000	根据公司 2022 年股权激励计划方案的约定, 在满足解锁条件情况下解锁	200,000	股权激励限售
6	夏红英	190,000	根据公司 2022 年股权激励计划方案的约定, 在满足解锁条件情况下解锁	190,000	股权激励限售
7	萧钺	155,000	根据公司 2022 年股权激励计划方案的约定, 在满足解锁条件情况下, 分二期解锁	0	股权激励限售
8	陈爱春	150,000	根据公司 2022 年股权激励计划方案的约定, 在满足解锁条件情况下解锁	150,000	股权激励限售
9	陈建武	125,000	根据公司 2022 年股权激励计划方案的约定, 在满足解锁条件情况下解锁	100,000	股权激励限售
10	谢应龙	125,000	根据公司 2022 年股权激励计划方案的约定, 在满足解锁条件情况下解锁	75,000	股权激励限售
上述股东关联关系或一致行动的说明		上述前十名有限售条件股东为公司 2022 年限制性股票激励计划的激励对象, 是公司董事、高管或核心骨干人员。除方传龙与李欣为夫妻关系外, 本公司未知前十名有限售条件股东之间是否存在关联关系或是否属于一致行动人。			

(三) 战略投资者或一般法人因配售新股成为前 10 名股东

□适用 √不适用

四、控股股东及实际控制人情况

(一) 控股股东情况

1 法人

□适用 √不适用

2 自然人

√适用 □不适用

姓名	张庆华
国籍	中国
是否取得其他国家或地区居留权	否
主要职业及职务	现任公司党委书记、董事长助理, 开舜投资董事长, 葆华环保董事长兼总经理, 碧盛环保执行董事兼总经理, 湖南珂信董事, 夕乐苑董事长。

3 公司不存在控股股东情况的特别说明

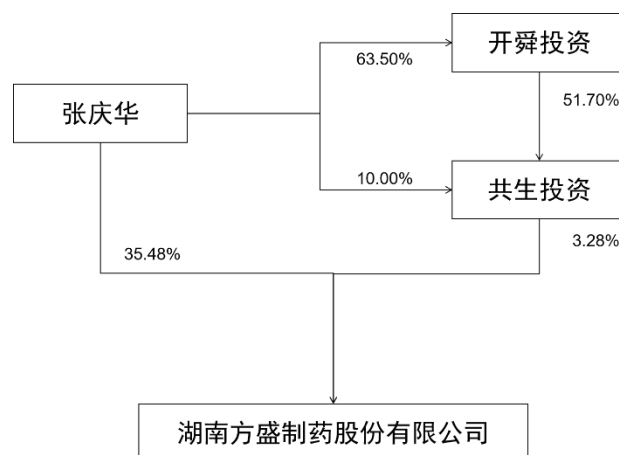
适用 不适用

4 报告期内控股股东变更情况的说明

适用 不适用

5 公司与控股股东之间的产权及控制关系的方框图

适用 不适用



(二) 实际控制人情况

1 法人

适用 不适用

2 自然人

适用 不适用

姓名	张庆华
国籍	中国
是否取得其他国家或地区居留权	否
主要职业及职务	现任公司党委书记、董事长助理，开舜投资董事长，葆华环保董事长兼总经理，碧盛环保执行董事兼总经理，湖南珂信董事，夕乐苑董事长。
过去 10 年曾控股的境内外上市公司情况	除控股方盛制药外，张庆华先生过去 10 年未控股境内外其他上市公司。

3 公司不存在实际控制人情况的特别说明

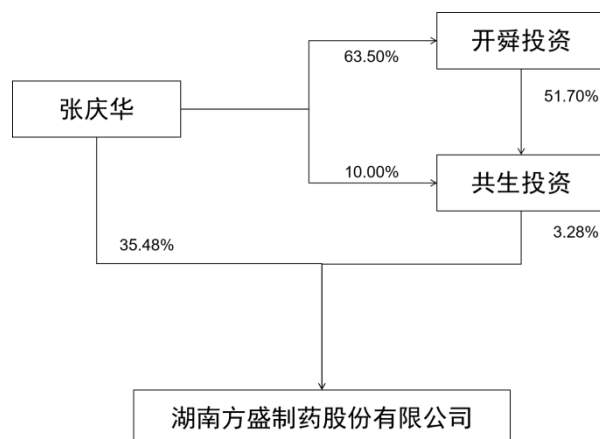
适用 不适用

4 报告期内公司控制权发生变更的情况说明

适用 不适用

5 公司与实际控制人之间的产权及控制关系的方框图

适用 不适用



6 实际控制人通过信托或其他资产管理方式控制公司

适用 不适用

(三) 控股股东及实际控制人其他情况介绍

适用 不适用

五、公司控股股东或第一大股东及其一致行动人累计质押股份数量占其所持公司股份数量比例达到 80%以上

适用 不适用

六、其他持股在百分之十以上的法人股东

适用 不适用

七、股份限制减持情况说明

适用 不适用

八、股份回购在报告期的具体实施情况

适用 不适用

单位：元 币种：人民币

回购股份方案名称	2022 年股权激励回购注销
回购股份方案披露时间	2023 年 7 月 14 日、2023 年 9 月 20 日
拟回购股份数量及占总股本的比例 (%)	0.16
拟回购金额	1,886,435
拟回购期间	不适用
回购用途	注销
已回购数量(股)	717,500
已回购数量占股权激励计划所涉及的标的股票的比例 (%) (如有)	6.03
公司采用集中竞价交易方式减持回购股份的进展情况	不适用

注：上述拟回购金额为不包含应加上的银行同期存款利息。

第八节 优先股相关情况

适用 不适用

第九节 债券相关情况

一、企业债券、公司债券和非金融企业债务融资工具

适用 不适用

二、可转换公司债券情况

适用 不适用

第十节 财务报告

一、审计报告

√适用 □不适用

一、审计意见

我们审计了湖南方盛制药股份有限公司（以下简称“方盛制药”）财务报表，包括 2023 年 12 月 31 日的合并及公司资产负债表，2023 年度的合并及公司利润表、合并及公司现金流量表、合并及公司所有者权益变动表以及相关财务报表附注。

我们认为，后附的财务报表在所有重大方面按照企业会计准则的规定编制，公允反映了方盛制药 2023 年 12 月 31 日的合并及公司财务状况以及 2023 年度的合并及公司经营成果和现金流量。

二、形成审计意见的基础

我们按照中国注册会计师审计准则的规定执行了审计工作。审计报告的“注册会计师对财务报表审计的责任”部分进一步阐述了我们在这些准则下的责任。按照中国注册会计师职业道德守则，我们独立于方盛制药，并履行了职业道德方面的其他责任。我们相信，我们获取的审计证据是充分、适当的，为发表审计意见提供了基础。

三、关键审计事项

关键审计事项是我们根据职业判断，认为对本期财务报表审计最为重要的事项。这些事项的应对以对财务报表整体进行审计并形成审计意见为背景，我们不对这些事项单独发表意见。我们在审计中识别出的关键审计事项如下：

1、收入确认

(1) 关键审计事项

相关信息披露详见财务报表附注四、25、附注六、43。

方盛制药的营业收入主要来自于药品销售收入。2023 年度，方盛制药营业收入金额为人民币 162,854.23 万元，其中药品销售业务的营业收入为人民币 146,787.97 万元，占营业收入的 90.13%。

方盛制药药品销售业务属于在某一时刻履行的履约义务，在公司根据合同约定将产品交付给客户且客户已接受该商品，已收取价款或取得收款权利且相关的经济利益很可能流入时确认收入。

由于营业收入是方盛制药关键业绩指标之一，可能存在方盛制药管理层（以下简称管理层）通过不恰当的收入确认以达到特定目标或预期的固有风险。因此，我们将收入确认确定为关键审计事项。

(2) 审计应对

针对收入确认，我们实施的审计程序主要包括：

① 了解与收入相关的内部控制，并对与收入确认相关的内部控制的设计及运行的有效性进行测试；

② 检查主要的销售合同，了解主要合同条款或条件，评价收入确认方法是否适当；

③ 结合公司产品类型对公司毛利率情况进行分析，判断本期销售是否存在异常波动的情况；

④ 以抽样方式检查与收入确认相关的支持性文件，包括销售合同（订单）、销售发票、出库单、发货单、运输单及客户签收单及回款单等；

⑤ 结合应收账款函证，以抽样方式向主要客户函证本期销售额；

⑥ 对资产负债表日前后确认的营业收入实施截止测试，评价营业收入是否在恰当期间确认；

⑦ 检查与营业收入相关的信息是否已在财务报表中作出恰当列报。

2、商誉减值

(1) 关键审计事项

相关信息披露详见财务报表附注六、17。

截至 2023 年 12 月 31 日，方盛制药财务报表所示商誉项目账面原值为人民币 27,677.80 万元，减值准备 237.25 万元，账面价值为人民币 27,440.55 万元。

当与商誉相关的资产组或者资产组组合存在减值迹象时，以及每年年度终了，管理层对商誉进行减值测试。管理层将商誉结合与其相关的资产组或者资产组组合进行减值测试，相关资产组或者资产组组合的可收回金额包括按照预计未来现金流量现值确定、按照资产组公允价值减去处臵费用后的净额计算确定。减值测试中采用的关键假设包括：详细预测期收入增长率、折现率等。

由于商誉金额重大，且商誉减值测试涉及重大管理层判断，我们将商誉减值确定为关键审计

事项。

(2) 审计应对

针对商誉减值，我们实施的审计程序主要包括：

- ① 了解和评价与商誉减值评估相关的关键内部控制；
- ② 复核管理层以前年度对未来现金流量现值的预测和实际经营结果，评价管理层过往预测的准确性；
- ③ 了解并评价管理层聘用的外部估值专家的胜任能力、专业素质和客观性；
- ④ 评价管理层在减值测试中采用的关键假设的合理性，复核相关假设是否与行业状况、经营情况、历史经验、管理层使用的与财务报表相关的其他假设等相符；
- ⑤ 测试管理层在减值测试中使用数据的准确性、完整性和相关性，并复核减值测试中有关信息的内在一致性；
- ⑥ 测试管理层对预计未来现金流量现值的计算是否准确；
- ⑦ 检查与商誉减值相关的信息是否已在财务报表中作出恰当列报。

四、其他信息

方盛制药管理层对其他信息负责。其他信息包括 2023 年年度报告中涵盖的信息，但不包括财务报表和我们的审计报告。

我们对财务报表发表的审计意见不涵盖其他信息，我们也不对其他信息发表任何形式的鉴证结论。

结合我们对财务报表的审计，我们的责任是阅读其他信息，在此过程中，考虑其他信息是否与财务报表或我们在审计过程中了解到的情况存在重大不一致或者似乎存在重大错报。

基于我们已执行的工作，如果我们确定其他信息存在重大错报，我们应当报告该事实。在这方面，我们无任何事项需要报告。

五、管理层和治理层对财务报表的责任

管理层负责按照企业会计准则的规定编制财务报表，使其实现公允反映，并设计、执行和维护必要的内部控制，以使财务报表不存在由于舞弊或错误导致的重大错报。

在编制财务报表时，管理层负责评估方盛制药的持续经营能力，披露与持续经营相关的事项（如适用），并运用持续经营假设，除非管理层计划清算方盛制药、终止运营或别无其他现实的选择。

治理层负责监督方盛制药的财务报告过程。

六、注册会计师对财务报表审计的责任

我们的目标是对财务报表整体是否不存在由于舞弊或错误导致的重大错报获取合理保证，并出具包含审计意见的审计报告。合理保证是高水平的保证，但并不能保证按照审计准则执行的审计在某一重大错报存在时总能发现。错报可能由于舞弊或错误导致，如果合理预期错报单独或汇总起来可能影响财务报表使用者依据财务报表作出的经济决策，则通常认为错报是重大的。

在按照审计准则执行审计工作的过程中，我们运用职业判断，并保持职业怀疑。同时，我们也执行以下工作：

1、识别和评估由于舞弊或错误导致的财务报表重大错报风险，设计和实施审计程序以应对这些风险，并获取充分、适当的审计证据，作为发表审计意见的基础。由于舞弊可能涉及串通、伪造、故意遗漏、虚假陈述或凌驾于内部控制之上，未能发现由于舞弊导致的重大错报的风险高于未能发现由于错误导致的重大错报的风险。

2、了解与审计相关的内部控制，以设计恰当的审计程序。

3、评价管理层选用会计政策的恰当性和作出会计估计及相关披露的合理性。

4、对管理层使用持续经营假设的恰当性得出结论。同时，根据获取的审计证据，就可能导致对方盛制药持续经营能力产生重大疑虑的事项或情况是否存在重大不确定性得出结论。如果我们得出结论认为存在重大不确定性，审计准则要求我们在审计报告中提请报表使用者注意财务报表中的相关披露；如果披露不充分，我们应当发表非无保留意见。我们的结论基于截至审计报告日可获得的信息。然而，未来的事项或情况可能导致方盛制药不能持续经营。

5、评价财务报表的总体列报、结构和内容（包括披露），并评价财务报表是否公允反映相关交易和事项。

6、就方盛制药中实体或业务活动的财务信息获取充分、适当的审计证据，以对合并财务报表

发表审计意见。我们负责指导、监督和执行集团审计，并对审计意见承担全部责任。

我们与治理层就计划的审计范围、时间安排和重大审计发现等事项进行沟通，包括沟通我们在审计中识别出的值得关注的内部控制缺陷。

我们还就已遵守与独立性相关的职业道德要求向治理层提供声明，并与治理层沟通可能被合理认为影响我们独立性的所有关系和其他事项，以及相关的防范措施（如适用）。

从与治理层沟通过的事项中，我们确定哪些事项对本期财务报表审计最为重要，因而构成关键审计事项。我们在审计报告中描述这些事项，除非法律法规禁止公开披露这些事项，或在极少数情形下，如果合理预期在审计报告中沟通某事项造成的负面后果超过在公众利益方面产生的益处，我们确定不应在审计报告中沟通该事项。

上会会计师事务所（特殊普通合伙）

中国注册会计师（项目合伙人）：刘曙萍

中国注册会计师：王俊

中国上海 二〇二四年四月十八日

二、财务报表

合并资产负债表

2023 年 12 月 31 日

编制单位：湖南方盛制药股份有限公司

单位：元 币种：人民币

项目	附注	2023 年 12 月 31 日	2022 年 12 月 31 日
流动资产：			
货币资金		208,977,378.63	399,723,960.96
结算备付金			
拆出资金			
交易性金融资产		20,326,196.00	40,309,693.00
衍生金融资产			
应收票据			
应收账款		209,642,956.21	177,503,296.21
应收款项融资		21,446,104.75	14,448,305.25
预付款项		104,803,769.71	66,598,647.05
应收保费			
应收分保账款			
应收分保合同准备金			
其他应收款		13,499,500.50	164,896,452.20
其中：应收利息			
应收股利			
买入返售金融资产			
存货		328,284,076.31	303,397,501.78
合同资产			
持有待售资产			
一年内到期的非流动资产			
其他流动资产		13,689,349.78	24,210,043.95
流动资产合计		920,669,331.89	1,191,087,900.40
非流动资产：			
发放贷款和垫款			
债权投资			
其他债权投资			
长期应收款		149,229,212.63	26,375,456.67
长期股权投资		257,523,643.72	252,067,896.85
其他权益工具投资			
其他非流动金融资产		1.00	900,001.00
投资性房地产		10,436,771.21	3,093,008.02
固定资产		812,688,967.48	650,167,323.21
在建工程		217,529,979.54	189,652,044.94
生产性生物资产			
油气资产			
使用权资产		21,089,130.15	1,433,807.15
无形资产		267,677,587.69	273,708,409.67
开发支出			
商誉		274,405,463.36	246,437,637.43

长期待摊费用		18,132,612.77	8,056,918.15
递延所得税资产		15,604,532.51	4,242,900.60
其他非流动资产		115,998,435.41	75,176,754.44
非流动资产合计		2,160,316,337.47	1,731,312,158.13
资产总计		3,080,985,669.36	2,922,400,058.53
流动负债：			
短期借款		309,194,403.62	210,248,611.11
向中央银行借款			
拆入资金			
交易性金融负债			
衍生金融负债			
应付票据		132,192,387.96	80,080,387.89
应付账款		113,624,086.03	85,527,832.70
预收款项		2,805,391.80	18,252.80
合同负债		36,176,324.96	87,446,854.52
卖出回购金融资产款			
吸收存款及同业存放			
代理买卖证券款			
代理承销证券款			
应付职工薪酬		32,164,329.91	28,573,943.08
应交税费		20,852,376.16	47,363,524.71
其他应付款		400,327,020.45	429,335,656.64
其中：应付利息			
应付股利			
应付手续费及佣金			
应付分保账款			
持有待售负债			
一年内到期的非流动负债		196,502,110.32	20,603,940.96
其他流动负债		4,250,768.31	10,388,396.97
流动负债合计		1,248,089,199.52	999,587,401.38
非流动负债：			
保险合同准备金			
长期借款		152,696,762.52	297,856,832.65
应付债券			
其中：优先股			
永续债			
租赁负债		21,308,249.16	842,178.92
长期应付款		2,415,663.56	45,035,055.09
长期应付职工薪酬			
预计负债		380,000.00	
递延收益		32,860,389.50	37,224,921.20
递延所得税负债		34,509,420.44	33,920,789.27
其他非流动负债			
非流动负债合计		244,170,485.18	414,879,777.13
负债合计		1,492,259,684.70	1,414,467,178.51
所有者权益（或股东权益）：			
实收资本（或股本）		439,733,620.00	439,306,120.00
其他权益工具			

其中：优先股			
永续债			
资本公积		185,822,420.74	163,870,126.18
减：库存股		17,000,550.00	29,629,200.00
其他综合收益		-74,869.54	-74,869.54
专项储备			
盈余公积		133,730,977.13	112,006,471.81
一般风险准备			
未分配利润		715,882,077.85	704,642,513.23
归属于母公司所有者权益（或股东权益）合计		1,458,093,676.18	1,390,121,161.68
少数股东权益		130,632,308.48	117,811,718.34
所有者权益（或股东权益）合计		1,588,725,984.66	1,507,932,880.02
负债和所有者权益（或股东权益）总计		3,080,985,669.36	2,922,400,058.53

公司负责人：周晓莉主管会计工作负责人：刘再昌会计机构负责人：刘再昌

母公司资产负债表

2023 年 12 月 31 日

编制单位：湖南方盛制药股份有限公司

单位：元 币种：人民币

项目	附注	2023 年 12 月 31 日	2022 年 12 月 31 日
流动资产：			
货币资金		115,485,826.40	234,149,914.92
交易性金融资产			
衍生金融资产			
应收票据			
应收账款		138,903,862.91	139,343,448.07
应收款项融资		13,655,410.96	10,228,995.98
预付款项		82,626,598.66	31,170,607.67
其他应收款		566,783,842.74	494,857,194.65
其中：应收利息			
应收股利			
存货		221,754,394.74	206,562,470.56
合同资产			
持有待售资产			
一年内到期的非流动资产			
其他流动资产			
流动资产合计		1,139,209,936.41	1,116,312,631.85
非流动资产：			
债权投资			
其他债权投资			
长期应收款		149,229,212.63	
长期股权投资		869,022,686.22	831,074,274.87
其他权益工具投资			
其他非流动金融资产			900,000.00

投资性房地产			3,093,008.02
固定资产		394,608,745.77	395,764,939.53
在建工程		22,140,795.09	12,948,772.50
生产性生物资产			
油气资产			
使用权资产			
无形资产		70,279,704.01	72,387,581.65
开发支出			
商誉			
长期待摊费用		4,130,146.06	4,189,756.91
递延所得税资产		3,303,743.68	2,869,994.95
其他非流动资产		70,333,427.92	61,438,751.83
非流动资产合计		1,583,048,461.38	1,384,667,080.26
资产总计		2,722,258,397.79	2,500,979,712.11
流动负债：			
短期借款		295,180,570.29	210,248,611.11
交易性金融负债			
衍生金融负债			
应付票据		132,192,387.96	80,080,387.89
应付账款		62,093,297.34	51,860,658.00
预收款项			
合同负债		20,438,541.09	43,762,163.44
应付职工薪酬		23,501,847.76	22,102,741.44
应交税费		15,166,974.91	29,462,889.10
其他应付款		420,013,935.52	396,076,637.01
其中：应付利息			
应付股利			
持有待售负债			
一年内到期的非流动负债		181,482,152.35	800,000.00
其他流动负债		2,289,576.38	5,321,647.29
流动负债合计		1,152,359,283.60	839,715,735.28
非流动负债：			
长期借款		46,549,729.17	229,346,629.17
应付债券			
其中：优先股			
永续债			
租赁负债			
长期应付款			
长期应付职工薪酬			
预计负债		80,000.00	
递延收益		19,753,199.65	22,908,249.23
递延所得税负债		9,396,545.66	10,332,213.10
其他非流动负债			
非流动负债合计		75,779,474.48	262,587,091.50
负债合计		1,228,138,758.08	1,102,302,826.78
所有者权益（或股东权益）：			
实收资本（或股本）		439,733,620.00	439,306,120.00
其他权益工具			

其中：优先股			
永续债			
资本公积		185,010,098.74	166,009,255.61
减：库存股		17,000,550.00	29,629,200.00
其他综合收益		-74,869.54	-74,869.54
专项储备			
盈余公积		133,730,977.13	112,006,471.81
未分配利润		752,720,363.38	711,059,107.45
所有者权益（或股东权益）合计		1,494,119,639.71	1,398,676,885.33
负债和所有者权益（或股东权益）总计		2,722,258,397.79	2,500,979,712.11

公司负责人：周晓莉 主管会计工作负责人：刘再昌 会计机构负责人：刘再昌

合并利润表

2023 年 1—12 月

单位：元 币种：人民币

项目	附注	2023 年度	2022 年度
一、营业总收入		1,628,542,252.04	1,792,000,925.51
其中：营业收入		1,628,542,252.04	1,792,000,925.51
利息收入			
已赚保费			
手续费及佣金收入			
二、营业总成本		1,474,391,400.57	1,647,426,432.49
其中：营业成本		519,538,143.50	586,285,167.37
利息支出			
手续费及佣金支出			
退保金			
赔付支出净额			
提取保险责任准备金净额			
保单红利支出			
分保费用			
税金及附加		29,269,534.75	28,548,389.32
销售费用		657,531,359.08	754,616,294.27
管理费用		149,308,230.41	187,650,460.90
研发费用		107,925,711.87	70,395,726.78
财务费用		10,818,420.96	19,930,393.85
其中：利息费用		20,807,928.59	22,954,851.84
利息收入		10,642,310.78	4,749,441.53
加：其他收益		39,461,496.71	45,960,625.71
投资收益（损失以“—”号填列）		-3,851,216.35	166,247,436.45
其中：对联营企业和合营企业的投资收益		-4,178,806.10	-4,776,853.66
以摊余成本计量的金融资产终止确认收益			
汇兑收益（损失以“—”号填列）			

净敞口套期收益（损失以“-”号填列）			
公允价值变动收益（损失以“-”号填列）		49,100.85	-63,433.72
信用减值损失（损失以“-”号填列）		-2,557,504.22	-22,597,086.70
资产减值损失（损失以“-”号填列）		-2,334,432.93	-1,179,212.90
资产处置收益（损失以“-”号填列）		11,527,315.65	-903,534.71
三、营业利润（亏损以“-”号填列）		196,445,611.18	332,039,287.15
加：营业外收入		8,553,241.60	498,879.81
减：营业外支出		1,660,555.67	5,963,547.66
四、利润总额（亏损总额以“-”号填列）		203,338,297.11	326,574,619.30
减：所得税费用		23,714,394.65	49,869,361.53
五、净利润（净亏损以“-”号填列）		179,623,902.46	276,705,257.77
（一）按经营持续性分类			
1. 持续经营净利润（净亏损以“-”号填列）		179,623,902.46	276,705,257.77
2. 终止经营净利润（净亏损以“-”号填列）			
（二）按所有权归属分类			
1. 归属于母公司股东的净利润（净亏损以“-”号填列）		186,823,361.94	285,853,227.19
2. 少数股东损益（净亏损以“-”号填列）		-7,199,459.48	-9,147,969.42
六、其他综合收益的税后净额			
（一）归属母公司所有者的其他综合收益的税后净额			
1. 不能重分类进损益的其他综合收益			
（1）重新计量设定受益计划变动额			
（2）权益法下不能转损益的其他综合收益			
（3）其他权益工具投资公允价值变动			
（4）企业自身信用风险公允价值变动			
2. 将重分类进损益的其他综合收益			
（1）权益法下可转损益的其他综合收益			
（2）其他债权投资公允价值变动			
（3）金融资产重分类计入其他综合收益的金额			
（4）其他债权投资信用减值准备			
（5）现金流量套期储备			
（6）外币财务报表折算差额			
（7）其他			
（二）归属于少数股东的其他综合收益的税后净额			
七、综合收益总额		179,623,902.46	276,705,257.77
（一）归属于母公司所有者的综合收益总额			
（二）归属于少数股东的综合收益总额			
八、每股收益：			
（一）基本每股收益（元/股）			
（二）稀释每股收益（元/股）			

本期发生同一控制下企业合并的，被合并方在合并前实现的净利润为：0 元，上期被合并方实现的净利润为：0 元。

公司负责人：周晓莉主管会计工作负责人：刘再昌会计机构负责人：刘再昌

母公司利润表
2023 年 1—12 月

单位：元币种：人民币

项目	附注	2023 年度	2022 年度
一、营业收入		1,226,271,303.87	1,237,882,262.98
减：营业成本		368,896,612.06	295,959,037.52
税金及附加		19,523,532.23	21,060,893.70
销售费用		518,058,633.08	626,087,263.47
管理费用		87,248,179.18	78,265,042.57
研发费用		64,161,666.04	53,567,424.75
财务费用		1,397,559.81	1,786,409.99
其中：利息费用		14,733,433.04	13,973,839.47
利息收入		13,964,613.81	12,470,625.00
加：其他收益		34,981,673.64	43,770,445.70
投资收益（损失以“-”号填列）		43,432,033.36	77,794,983.18
其中：对联营企业和合营企业的投资收益		-4,069,319.71	-3,494,889.72
以摊余成本计量的金融资产终止确认收益			
净敞口套期收益（损失以“-”号填列）			
公允价值变动收益（损失以“-”号填列）			
信用减值损失（损失以“-”号填列）		-6,970,866.07	-12,017,293.99
资产减值损失（损失以“-”号填列）		-1,894,420.94	-603,925.97
资产处置收益（损失以“-”号填列）		1,174,302.64	6,968.07
二、营业利润（亏损以“-”号填列）		237,707,844.10	270,107,367.97
加：营业外收入		276,024.51	1,087,352.85
减：营业外支出		315,769.17	182,860.85
三、利润总额（亏损总额以“-”号填列）		237,668,099.44	271,011,859.97
减：所得税费用		20,423,046.19	36,933,282.93
四、净利润（净亏损以“-”号填列）		217,245,053.25	234,078,577.04
（一）持续经营净利润（净亏损以“-”号填列）		217,245,053.25	234,078,577.04
（二）终止经营净利润（净亏损以“-”号填列）			
五、其他综合收益的税后净额			
（一）不能重分类进损益的其他综合收益			
1. 重新计量设定受益计划变动额			
2. 权益法下不能转损益的其他综合收益			
3. 其他权益工具投资公允价值变动			
4. 企业自身信用风险公允价值变动			
（二）将重分类进损益的其他综合收益			
1. 权益法下可转损益的其他综合收益			
2. 其他债权投资公允价值变动			
3. 金融资产重分类计入其他综合收益的金额			
4. 其他债权投资信用减值准备			

5. 现金流量套期储备			
6. 外币财务报表折算差额			
7. 其他			
六、综合收益总额		217,245,053.25	234,078,577.04
七、每股收益：			
（一）基本每股收益(元/股)			
（二）稀释每股收益(元/股)			

公司负责人：周晓莉主管会计工作负责人：刘再昌会计机构负责人：刘再昌

合并现金流量表
2023 年 1—12 月

单位：元 币种：人民币

项目	附注	2023年度	2022年度
一、经营活动产生的现金流量：			
销售商品、提供劳务收到的现金		1,631,145,504.42	1,908,955,220.50
客户存款和同业存放款项净增加额			
向中央银行借款净增加额			
向其他金融机构拆入资金净增加额			
收到原保险合同保费取得的现金			
收到再保业务现金净额			
保户储金及投资款净增加额			
收取利息、手续费及佣金的现金			
拆入资金净增加额			
回购业务资金净增加额			
代理买卖证券收到的现金净额			
收到的税费返还		35,866,354.58	13,153,776.08
收到其他与经营活动有关的现金		74,179,273.88	77,199,076.46
经营活动现金流入小计		1,741,191,132.88	1,999,308,073.04
购买商品、接受劳务支付的现金		522,956,006.29	432,394,512.06
客户贷款及垫款净增加额			
存放中央银行和同业款项净增加额			
支付原保险合同赔付款项的现金			
拆出资金净增加额			
支付利息、手续费及佣金的现金			
支付保单红利的现金			
支付给职工及为职工支付的现金		277,537,746.48	340,900,066.34
支付的各项税费		226,105,434.01	191,127,676.02
支付其他与经营活动有关的现金		627,054,003.30	733,259,927.20
经营活动现金流出小计		1,653,653,190.08	1,697,682,181.62
经营活动产生的现金流量净额		87,537,942.80	301,625,891.42
二、投资活动产生的现金流量：			
收回投资收到的现金		158,000,000.00	250,532,984.00
取得投资收益收到的现金		1,251,253.05	2,709,656.60
处置固定资产、无形资产和其他长期资产收回的现金净额		9,207,005.46	1,864,726.35
处置子公司及其他营业单位收到的现金净额		-	3,935,697.18

收到其他与投资活动有关的现金		5,328,650.79	20,971,996.78
投资活动现金流入小计		173,786,909.30	280,015,060.91
购建固定资产、无形资产和其他长期资产支付的现金		218,776,281.84	171,246,487.87
投资支付的现金		152,413,096.88	351,040,000.00
质押贷款净增加额			
取得子公司及其他营业单位支付的现金净额		-	35,877,487.59
支付其他与投资活动有关的现金		-	23,344,172.08
投资活动现金流出小计		371,189,378.72	581,508,147.54
投资活动产生的现金流量净额		-197,402,469.42	-301,493,086.63
三、筹资活动产生的现金流量：			
吸收投资收到的现金		22,981,950.00	52,637,180.00
其中：子公司吸收少数股东投资收到的现金		19,650,000.00	20,379,980.00
取得借款收到的现金		498,900,000.00	735,000,000.00
收到其他与筹资活动有关的现金			195,078,438.59
筹资活动现金流入小计		521,881,950.00	982,715,618.59
偿还债务支付的现金		381,410,364.00	686,948,292.00
分配股利、利润或偿付利息支付的现金		179,782,368.35	133,474,179.40
其中：子公司支付给少数股东的股利、利润		5,372,000.00	9,791,500.00
支付其他与筹资活动有关的现金		52,236,536.04	35,711,929.12
筹资活动现金流出小计		613,429,268.39	856,134,400.52
筹资活动产生的现金流量净额		-91,547,318.39	126,581,218.07
四、汇率变动对现金及现金等价物的影响		1.88	-3.76
五、现金及现金等价物净增加额		-201,411,843.13	126,714,019.10
加：期初现金及现金等价物余额		383,442,893.16	256,728,874.06
六、期末现金及现金等价物余额		182,031,050.03	383,442,893.16

公司负责人：周晓莉 主管会计工作负责人：刘再昌 会计机构负责人：刘再昌

母公司现金流量表

2023 年 1—12 月

单位：元 币种：人民币

项目	附注	2023年度	2022年度
一、经营活动产生的现金流量：			
销售商品、提供劳务收到的现金		1,249,268,402.45	1,319,465,749.53
收到的税费返还		299,650.00	-
收到其他与经营活动有关的现金		114,212,775.90	66,764,056.27
经营活动现金流入小计		1,363,780,828.35	1,386,229,805.80
购买商品、接受劳务支付的现金		391,841,343.02	211,344,562.14
支付给职工及为职工支付的现金		193,854,995.97	195,093,552.10
支付的各项税费		158,580,112.73	152,780,132.11
支付其他与经营活动有关的现金		452,848,784.15	651,689,171.40
经营活动现金流出小计		1,197,125,235.87	1,210,907,417.75
经营活动产生的现金流量净额		166,655,592.48	175,322,388.05
二、投资活动产生的现金流量：			
收回投资收到的现金			21,969,370.89
取得投资收益收到的现金		6,357,544.52	12,409,569.89
处置固定资产、无形资产和其他长期资产		7,283,172.25	35,163,248.05

产收回的现金净额			
处置子公司及其他营业单位收到的现金净额			
收到其他与投资活动有关的现金		57,000,000.00	105,157,186.94
投资活动现金流入小计		70,640,716.77	174,699,375.77
购建固定资产、无形资产和其他长期资产支付的现金		36,845,214.69	18,360,266.58
投资支付的现金		47,889,996.88	61,740,020.00
取得子公司及其他营业单位支付的现金净额			35,877,487.59
支付其他与投资活动有关的现金		200,372,678.40	41,000,000.00
投资活动现金流出小计		285,107,889.97	156,977,774.17
投资活动产生的现金流量净额		-214,467,173.20	17,721,601.60
三、筹资活动产生的现金流量：			
吸收投资收到的现金		3,331,950.00	32,257,200.00
取得借款收到的现金		434,900,000.00	670,000,000.00
收到其他与筹资活动有关的现金		3,667,962.78	
筹资活动现金流入小计		441,899,912.78	702,257,200.00
偿还债务支付的现金		352,100,000.00	670,100,000.00
分配股利、利润或偿付利息支付的现金		169,179,445.76	120,378,667.66
支付其他与筹资活动有关的现金		2,253,227.72	3,047,586.99
筹资活动现金流出小计		523,532,673.48	793,526,254.65
筹资活动产生的现金流量净额		-81,632,760.70	-91,269,054.65
四、汇率变动对现金及现金等价物的影响		1.88	-3.76
五、现金及现金等价物净增加额		-129,444,339.54	101,774,931.24
加：期初现金及现金等价物余额		217,983,837.34	116,208,906.10
六、期末现金及现金等价物余额		88,539,497.80	217,983,837.34

公司负责人：周晓莉 主管会计工作负责人：刘再昌 会计机构负责人：刘再昌

合并所有者权益变动表
2023 年 1—12 月

单位:元 币种:人民币

项目	2023 年度												少数股东权益	所有者权益合计	
	归属于母公司所有者权益														
	实收资本(或股本)	其他权益工具			资本公积	减:库存股	其他综合收益	专项储备	盈余公积	一般风险准备	未分配利润	其他			小计
	优先股	永续债	其他												
一、上年年末余额	439,306,120.00	-	-	-	163,870,126.18	29,629,200.00	-74,869.54	-	112,006,471.81	-	704,642,513.23	-	1,390,121,161.68	117,811,718.34	1,507,932,880.02
加:会计政策变更															
前期差错更正															
其他															
二、本年期初余额	439,306,120.00	-	-	-	163,870,126.18	29,629,200.00	-74,869.54	-	112,006,471.81	-	704,642,513.23	-	1,390,121,161.68	117,811,718.34	1,507,932,880.02
三、本期增减变动金额(减少以“-”号填列)	427,500.00	-	-	-	21,952,294.56	-12,628,650.00	-	-	21,724,505.32	-	11,239,564.62	-	67,972,514.50	12,820,590.14	80,793,104.64
(一)综合收益总额											186,823,361.94		186,823,361.94	-7,199,459.48	179,623,902.46
(二)所有者投入和减少资本	427,500.00				21,952,294.56	-12,628,650.00	-	-	-	-	-	-	35,008,444.56	25,392,049.62	60,400,494.18
1.所有者投入的普通股	427,500.00				21,952,294.56	-12,628,650.00							35,008,444.56	12,598,548.59	47,606,993.15
2.其他权益工具持有者投入资本															
3.股份支付计入所有者权益的金额															
4.其他														12,793,501.03	12,793,501.03

2023 年年度报告

(三) 利润分配								21,724,505.32		-175,583,797.32		-153,859,292.00	-5,372,000.00	-159,231,292.00
1. 提取盈余公积								21,724,505.32		-21,724,505.32				
2. 提取一般风险准备														
3. 对所有者(或股东)的分配										-153,859,292.00		-153,859,292.00	-5,372,000.00	-159,231,292.00
4. 其他														
(四) 所有者权益内部结转														
1. 资本公积转增资本(或股本)														
2. 盈余公积转增资本(或股本)														
3. 盈余公积弥补亏损														
4. 设定受益计划变动额结转留存收益														
5. 其他综合收益结转留存收益														
6. 其他														
(五) 专项储备														
1. 本期提取														
2. 本期使用														
(六) 其他														
四、本期末余额	439,733,620.00			185,822,420.74	17,000,550.00	-74,869.54		133,730,977.13		715,882,077.85		1,458,093,676.18	130,632,308.48	1,588,725,984.66

项目	2022 年度													
----	---------	--	--	--	--	--	--	--	--	--	--	--	--	--

2023 年年度报告

	归属于母公司所有者权益												少数股东权益	所有者权益合计	
	实收资本 (或股本)	其他权益工具			资本公积	减：库存股	其他综合收益	专项储备	盈余公积	一般风险准备	未分配利润	其他			小计
		优先股	永续债	其他											
一、上年年末余额	429,429,720.00				131,932,317.18		-74,869.54		88,598,614.11		546,159,081.12		1,196,044,862.87	107,599,065.84	1,303,643,928.71
加：会计政策变更											-9,928.58		-9,928.58	-9,539.17	-19,467.75
前期差错更正															
其他															
二、本年期初余额	429,429,720.00				131,932,317.18		-74,869.54		88,598,614.11		546,149,152.54		1,196,034,934.29	107,589,526.67	1,303,624,460.96
三、本期增减变动金额（减少以“－”号填列）	9,876,400.00				31,937,809.00	29,629,200.00			23,407,857.70		158,493,360.69		194,086,227.39	10,222,191.67	204,308,419.06
（一）综合收益总额											285,853,227.19		285,853,227.19	-9,147,969.42	276,705,257.77
（二）所有者投入和减少资本	9,876,400.00				31,937,809.00	29,629,200.00							12,185,009.00	26,376,661.09	38,561,670.09
1. 所有者投入的普通股	9,876,400.00				31,937,809.00	29,629,200.00							12,185,009.00	51,049,980.00	63,234,989.00
2. 其他权益工具持有者投入资本															
3. 股份支付计入所有者权益的金额															
4. 其他														-24,673,318.91	-24,673,318.91
（三）利润分配								23,407,857.70		-127,359,866.50		-103,952,008.80		-7,006,500.00	-110,958,508.80
1. 提取盈余公积								23,407,857.70		-23,407,857.70					

2023 年年度报告

2. 提取一般风险准备														
3. 对所有者(或股东)的分配										-103,952,008.80		-103,952,008.80	-7,006,500.00	-110,958,508.80
4. 其他														
(四)所有者权益内部结转														
1. 资本公积转增资本(或股本)														
2. 盈余公积转增资本(或股本)														
3. 盈余公积弥补亏损														
4. 设定受益计划变动额结转留存收益														
5. 其他综合收益结转留存收益														
6. 其他														
(五)专项储备														
1. 本期提取														
2. 本期使用														
(六)其他														
四、本期期末余额	439,306,120.00				163,870,126.18	29,629,200.00	-74,869.54		112,006,471.81	704,642,513.23		1,390,121,161.68	117,811,718.34	1,507,932,880.02

公司负责人：周晓莉主管会计工作负责人：刘再昌会计机构负责人：刘再昌

母公司所有者权益变动表
2023 年 1—12 月

单位：元 币种：人民币

2023 年年度报告

项目	2023 年度										
	实收资本 (或股本)	其他权益工具			资本公积	减：库存股	其他综合 收益	专项 储备	盈余公积	未分配利润	所有者权益合 计
		优先股	永续债	其他							
一、上年年末余额	439,306,120.00				166,009,255.61	29,629,200.00	-74,869.54		112,006,471.81	711,059,107.45	1,398,676,885.33
加：会计政策变更											
前期差错更正											
其他											
二、本年期初余额	439,306,120.00	-	-	-	166,009,255.61	29,629,200.00	-74,869.54	-	112,006,471.81	711,059,107.45	1,398,676,885.33
三、本期增减变动金额（减少以“-”号填列）	427,500				19,000,843.13	-12,628,650.00	-		21,724,505.32	41,661,255.93	95,442,754.38
（一）综合收益总额										217,245,053.25	217,245,053.25
（二）所有者投入和减少资本	427,500.00				19,000,843.13	-12,628,650.00					32,056,993.13
1. 所有者投入的普通股	427,500.00				19,000,843.13	-12,628,650.00					32,056,993.13
2. 其他权益工具持有者投入资本											
3. 股份支付计入所有者权益的金额											
4. 其他											
（三）利润分配	-	-	-	-	-	-	-	-	21,724,505.32	-175,583,797.32	-153,859,292
1. 提取盈余公积									21,724,505.32	-21,724,505.32	
2. 对所有者（或股东）的分配										-153,859,292.00	-153,859,292
3. 其他											
（四）所有者权益内部结转											
1. 资本公积转增资本（或股本）											
2. 盈余公积转增资本（或股本）											
3. 盈余公积弥补亏损											
4. 设定受益计划变动额结转留存收益											
5. 其他综合收益结转留存收益											

2023 年年度报告

6. 其他											
(五) 专项储备											
1. 本期提取											
2. 本期使用											
(六) 其他											
四、本期期末余额	439,733,620.00	-	-	-	185,010,098.74	17,000,550.00	-74,869.54	-	133,730,977.13	752,720,363.38	1,494,119,639.71

项目	2022 年度										
	实收资本 (或股本)	其他权益工具			资本公积	减：库存股	其他综合 收益	专项 储备	盈余公积	未分配利润	所有者权益 合计
		优先股	永续债	其他							
一、上年年末余额	429,429,720.00				134,071,446.61				88,598,614.11	604,340,396.91	1,256,365,308.09
加：会计政策变更											
前期差错更正											
其他											
二、本年期初余额	429,429,720.00	-	-	-	134,071,446.61	-	-74,869.54	-	88,598,614.11	604,340,396.91	1,256,365,308.09
三、本期增减变动金额（减少以“-”号填列）	9,876,400.00				31,937,809.00	29,629,200.00			23,407,857.70	106,718,710.54	142,311,577.24
（一）综合收益总额										234,078,577.04	234,078,577.04
（二）所有者投入和减少资本	9,876,400.00				31,937,809.00	29,629,200.00					12,185,009
1. 所有者投入的普通股	9,876,400.00				31,937,809.00	29,629,200.00					12,185,009
2. 其他权益工具持有者投入资本											
3. 股份支付计入所有者权益的金额											
4. 其他											
（三）利润分配	-	-	-	-	-	-	-	-	23,407,857.70	-127,359,866.50	-103,952,008.80
1. 提取盈余公积									23,407,857.70	-23,407,857.70	
2. 对所有者（或股东）的分配										-103,952,008.80	-103,952,008.80
3. 其他											
（四）所有者权益内部结转											
1. 资本公积转增资本（或股本）											

2. 盈余公积转增资本(或股本)											
3. 盈余公积弥补亏损											
4. 设定受益计划变动额结转留存收益											
5. 其他综合收益结转留存收益											
6. 其他											
(五) 专项储备											
1. 本期提取											
2. 本期使用											
(六) 其他											
四、本期期末余额	439,306,120.00	-	-	-	166,009,255.61	29,629,200.00	-74,869.54	-	112,006,471.81	711,059,107.45	1,398,676,885.33

公司负责人：周晓莉主管会计工作负责人：刘再昌会计机构负责人：刘再昌

三、公司基本情况

1. 公司概况

适用 不适用

1、注册资本、注册地、组织形式和总部地址。

湖南方盛制药股份有限公司(以下简称“公司”或“本公司”)系由原湖南方盛制药有限公司整体变更设立的股份有限公司,于2009年9月29日在湖南省工商行政管理局变更登记。公司现持有统一社会信用代码为91430000183855019M的营业执照。截至2023年12月31日,公司注册资本439,733,620元,股份总数439,733,620股(每股面值1元)。公司股票已于2014年12月5日在上海证券交易所挂牌交易。

公司法定代表人为:周晓莉。

公司总部位于湖南省长沙市。公司及其所属子公司以下合称为“本集团”。

2、业务性质和实际从事的主要经营活动。

本公司属医药制造行业。主要经营活动为从事医药产品的研发、生产和销售。主要产品有血塞通分散片、血塞通片、藤黄健骨片、跌打活血胶囊、赖氨酸维B12颗粒、头孢克肟片、金英胶囊、蒲地蓝消炎片、小儿荆杏止咳颗粒、依折麦布片、玄七健骨片、强力枇杷膏(蜜炼)、强力枇杷露等。

3、本公司的最终实际控制人为张庆华先生。

4、财务报告的批准报出者和财务报告批准报出日。

本集团财务报表业经公司第五届董事会第十二次会议于2024年4月18日批准报出,根据本公司章程,本集团财务报表将提交股东大会审议。

四、财务报表的编制基础

1. 编制基础

公司以持续经营为财务报表的编制基础,以权责发生制为记账基础。本集团一般采用历史成本对会计要素进行计量,在保证所确定的会计要素金额能够取得并可靠计量的前提下采用重置成本、可变现净值、现值及公允价值进行计量。

2. 持续经营

适用 不适用

本公司自报告期末起12个月不存在对本公司持续经营能力产生重大疑虑的事项或情况。

五、重要会计政策及会计估计

具体会计政策和会计估计提示:

适用 不适用

本公司根据实际生产经营特点针对金融工具减值、固定资产折旧、无形资产摊销、收入确认等交易或事项制定了具体会计政策和会计估计。

1. 遵循企业会计准则的声明

本集团财务报表及附注系按财政部颁布的《企业会计准则》、应用指南、企业会计准则解释、中国证券监督管理委员会发布的《公开发行证券的公司信息披露编报规则第15号—财务报告的一般规定[2023年修订]》以及相关规定的要求编制,真实、完整地反映了本集团及公司本期的财务状况、经营成果、股东权益变动和现金流量等有关信息。

2. 会计期间

本公司会计年度自公历1月1日起至12月31日止。

3. 营业周期

适用 不适用

正常营业周期是指本集团从购买用于加工的资产起至实现现金或现金等价物的期间。本集团以12个月作为一个营业周期,并以其作为资产和负债的流动性划分标准。

4. 记账本位币

本公司的记账本位币为人民币。

5. 重要性标准确定方法和选择依据

√适用 □不适用

本集团编制和披露财务报表遵循重要性原则，本财务报告中披露事项涉及重要性标准判断的事项及其重要性标准，本集团相关披露事项涉及的重要性标准如下：

项目	详见审计报告附注中的披露位置	重要性标准确定方法和选择依据
重要的单项计提减值准备的应收账款	附注六、3	100 万以上
重要的在建工程	附注六、14	1000 万以上
账龄超过 1 年的重要预付账款	附注六、5	100 万以上
账龄超过 1 年的重要应付账款	附注六、24	500 万以上
重要的非全资子公司	附注九、1	非全资子公司收入金额占集团总收入 $\geq 10\%$ 或资产总额占集团总资产 $\geq 10\%$
重要的合营企业或联营企业	附注九、2	对合营企业或联营企业的长期股权投资账面价值占集团总资产 $\geq 5\%$

6. 同一控制下和非同一控制下企业合并的会计处理方法

√适用 □不适用

企业合并，是指将两个或两个以上单独的企业合并形成一个报告主体的交易或事项。企业合并分为同一控制下企业合并和非同一控制下企业合并。

(1) 同一控制下企业合并

参与合并的企业在合并前后均受同一方或相同的多方最终控制，且该控制并非暂时性的，为同一控制下的企业合并。同一控制下的企业合并，在合并日取得对其他参与合并企业控制权的一方为合并方，参与合并的其他企业为被合并方。合并日，是指合并方实际取得对被合并方控制权的日期。

合并方取得的资产和负债均按合并日在被合并方的账面价值计量。合并方取得的净资产账面价值与支付的合并对价账面价值（或发行股份面值总额）的差额，调整资本公积（股本溢价）；资本公积（股本溢价）不足以冲减的，调整留存收益。

合并方为进行企业合并发生的各项直接费用，于发生时计入当期损益。

(2) 非同一控制下企业合并

参与合并的企业在合并前后不受同一方或相同的多方最终控制的，为非同一控制下的企业合并。非同一控制下的企业合并，在购买日取得对其他参与合并企业控制权的一方为购买方，参与合并的其他企业为被购买方。购买日，是指为购买方实际取得对被购买方控制权的日期。

对于非同一控制下的企业合并，合并成本包含购买日购买方为取得对被购买方的控制权而付出的资产、发生或承担的负债以及发行的权益性证券的公允价值，为企业合并发生的审计、法律服务、评估咨询等中介费用以及其他管理费用于发生时计入当期损益。购买方作为合并对价发行的权益性证券或债务性证券的交易费用，计入权益性证券或债务性证券的初始确认金额。所涉及的或有对价按其在购买日的公允价值计入合并成本，购买日后 12 个月内出现对购买日已存在情况的新的或进一步证据而需要调整或有对价的，相应调整合并商誉。购买方发生的合并成本及在合并中取得的可辨认净资产按购买日的公允价值计量。合并成本大于合并中取得的被购买方于购买日可辨认净资产公允价值份额的差额，确认为商誉。合并成本小于合并中取得的被购买方可辨认净资产公允价值份额的，首先对取得的被购买方各项可辨认资产、负债及或有负债的公允价值以及合并成本的计量进行复核，复核后合并成本仍小于合并中取得的被购买方可辨认净资产公允价值份额的，其差额计入当期损益。

购买方取得被购买方的可抵扣暂时性差异，在购买日因不符合递延所得税资产确认条件而未予确认的，在购买日后 12 个月内，如取得新的或进一步的信息表明购买日的相关情况已经存在，

预期被购买方在购买日可抵扣暂时性差异带来的经济利益能够实现的，则确认相关的递延所得税资产，同时减少商誉，商誉不足冲减的，差额部分确认为当期损益；除上述情况以外，确认与企业合并相关的递延所得税资产的，计入当期损益。

通过多次交易分步实现的非同一控制下企业合并，根据《财政部关于印发企业会计准则解释第 5 号的通知》（财会[2012]19 号）和《企业会计准则第 33 号——合并财务报表》第五十一条关于“一揽子交易”的判断标准（见审计报告附注四、6(2)“合并财务报表的编制方法”），判断该多次交易是否属于“一揽子交易”。属于“一揽子交易”的，参考本部分前面各段描述及进行会计处理；不属于“一揽子交易”的，区分个别财务报表和合并财务报表进行相关会计处理：

在个别财务报表中，以购买日之前所持被购买方的股权投资的账面价值与购买日新增投资成本之和，作为该项投资的初始投资成本；购买日之前持有的被购买方的股权涉及其他综合收益的，在处置该项投资时将与其相关的其他综合收益采用与被购买方直接处置相关资产或负债相同的基础进行会计处理（即，除了按照权益法核算的在被购买方重新计量设定受益计划净负债或净资产导致的变动中的相应份额以外，其余转入当期投资收益）。

在合并财务报表中，对于购买日之前持有的被购买方的股权，按照该股权在购买日的公允价值进行重新计量，公允价值与其账面价值的差额计入当期投资收益；购买日之前持有的被购买方的股权涉及其他综合收益的，与其相关的其他综合收益应当采用与被购买方直接处置相关资产或负债相同的基础进行会计处理（即，除了按照权益法核算的在被购买方重新计量设定受益计划净负债或净资产导致的变动中的相应份额以外，其余转为购买日所属当期投资收益）。

7. 控制的判断标准和合并财务报表的编制方法

√适用 □不适用

(1) 控制的判断标准

合并财务报表的合并范围以控制为基础予以确定。控制是指本集团拥有对被投资方的权力，通过参与被投资方的相关活动而享有可变回报，并且有能力运用对被投资方的权力影响该回报金额。其中，本集团享有现时权利使本集团目前有能力主导被投资方的相关活动，而不论本集团是否实际行使该权利，视为本集团拥有对被投资方的权力；本集团自被投资方取得的回报可能会随着被投资方业绩而变动的，视为享有可变回报；本集团以主要责任人身份行使决策权的，视为本集团有能力运用对被投资方的权力影响该回报金额。合并范围包括本公司及全部子公司。子公司，是指被本集团控制的主体。

本集团在综合考虑所有相关事实和情况的基础上对是否控制被投资方进行判断。相关事实和情况主要包括：被投资方的设立目的；被投资方的相关活动以及如何对相关活动作出决策；本集团享有的权利是否使本集团目前有能力主导被投资方的相关活动；本集团是否通过参与被投资方的相关活动而享有可变回报；本集团是否有能力运用对被投资方的权力影响其回报金额；本集团与其他方的关系等。一旦相关事实和情况的变化导致上述控制定义涉及的相关要素发生了变化，本集团将进行重新评估。

(2) 合并财务报表编制的方法

从取得子公司的净资产和生产经营决策的实际控制权之日起，本集团开始将其纳入合并范围；从丧失实际控制权之日起停止纳入合并范围。对于处置的子公司，处置日前的经营成果和现金流量已经适当地包括在合并利润表和合并现金流量表中；当期处置的子公司，不调整合并资产负债表的期初数。非同一控制下企业合并增加的子公司，其购买日后的经营成果及现金流量已经适当地包括在合并利润表和合并现金流量表中，且不调整合并财务报表的期初数和对比数。同一控制下企业合并增加的子公司及吸收合并下的被合并方，其自合并当期期初至合并日的经营成果和现金流量已经适当地包括在合并利润表和合并现金流量表中，并且同时调整合并财务报表的对比数。

在编制合并财务报表时，子公司与本公司采用的会计政策或会计期间不一致的，按照本公司的会计政策和会计期间对子公司财务报表进行必要的调整。对于非同一控制下企业合并取得的子公司，以购买日可辨认净资产公允价值为基础对其财务报表进行调整。

集团内所有重大往来余额、交易及未实现利润在合并财务报表编制时予以抵销。

子公司的股东权益及当期净损益中不属于本公司所拥有的部分分别作为少数股东权益及少数股东损益在合并财务报表中股东权益及净利润项下单独列示。子公司当期净损益中属于少数股东权益的份额，在合并利润表中净利润项目下以“少数股东损益”项目列示。少数股东分担的子公司的亏损超过了少数股东在该子公司期初股东权益中所享有的份额，仍冲减少数股东权益。

当因处置部分股权投资或其他原因丧失了对原有子公司的控制权时，对于剩余股权，按照其在丧失控制权日的公允价值进行重新计量。处置股权取得的对价与剩余股权公允价值之和，减去按原持股比例计算应享有原有子公司自购买日开始持续计算的净资产的份额之间的差额，计入丧失控制权当期的投资收益。与原有子公司股权投资相关的其他综合收益，在丧失控制权时采用与该子公司直接处置相关资产或负债相同的基础进行会计处理。其后，对该部分剩余股权按照《企业会计准则第2号——长期股权投资》或《企业会计准则第22号——金融工具确认和计量》等相关规定进行后续计量，详审计报告附注四、13“长期股权投资”或审计报告附注四、10“金融工具”。

本集团通过多次交易分步处置对子公司股权投资直至丧失控制权的，需区分处置对子公司股权投资直至丧失控制权的各项交易是否属于一揽子交易。处置对子公司股权投资的各项交易的条款、条件以及经济影响符合以下一种或多种情况，通常表明应将多次交易事项作为一揽子交易进行会计处理：

- ① 这些交易是同时或者在考虑了彼此影响的情况下订立的；
- ② 这些交易整体才能达成一项完整的商业结果；
- ③ 一项交易的发生取决于其他至少一项交易的发生；
- ④ 一项交易单独看是不经济的，但是和其他交易一并考虑时是经济的。

不属于一揽子交易的，对其中的每一项交易视情况分别按照“不丧失控制权的情况下部分处置对子公司的长期股权投资”（详见审计报告附注四、13“长期股权投资”（2）④）和“因处置部分股权投资或其他原因丧失了对原有子公司的控制权”（详见前段）适用的原则进行会计处理。处置对子公司股权投资直至丧失控制权的各项交易属于一揽子交易的，将各项交易作为一项处置子公司并丧失控制权的交易进行会计处理；但是，在丧失控制权之前每一次处置价款与处置投资对应的享有该子公司净资产份额的差额，在合并财务报表中确认为其他综合收益，在丧失控制权时一并转入丧失控制权当期的损益。

8. 合营安排分类及共同经营会计处理方法

适用 不适用

9. 现金及现金等价物的确定标准

现金是指库存现金以及可以随时用于支付的存款。现金等价物，是指公司持有的期限短（一般指从购买日起三个月内到期）、流动性强、易于转换为已知金额现金、价值变动风险很小的投资。

10. 外币业务和外币报表折算

适用 不适用

（1）发生外币交易时折算汇率的确定方法

外币交易在初始确认时，采用交易发生当日即期汇率（通常指中国人民银行公布的当日外汇牌价的中间价，下同）折算为人民币金额。

（2）于资产负债表日，按照下列方法对外币货币性项目和外币非货币性项目进行处理：

① 外币货币性项目，采用资产负债表日中国人民银行公布的人民币外汇牌价中间价折算。因资产负债表日即期汇率与初始确认时或者前一资产负债表日即期汇率不同而产生的汇兑差额，计入当期损益。

② 以历史成本计量的外币非货币性项目，仍采用交易发生日的即期汇率折算，不改变其记账本位币金额；以公允价值计量的外币非货币性项目，采用公允价值确定日的即期汇率折算，折算后的记账本位币金额与原记账本位币金额的差额，作为公允价值变动（含汇率变动）处理，并根据非货币性项目的性质计入当期损益或其他综合收益。

货币性项目，是指本集团持有的货币资金和将以固定或可确定的金额收取的资产或者偿付的负债。

非货币性项目，是指货币性项目以外的项目。

（3）境外经营实体的外币财务报表的折算方法：

① 资产负债表中的资产和负债项目，采用资产负债表日的即期汇率折算，所有者权益项目除“未分配利润”项目外，其他项目采用发生时的即期汇率折算；

② 利润表中的收入和费用项目，采用交易发生日的即期汇率折算（或采用按照系统合理的方法确定

的、与交易发生日即期汇率近似的汇率折算)；

③按照上述①、②折算产生的外币财务报表折算差额，在资产负债表中所有者权益项目下单独列示。

④本集团对处于恶性通货膨胀经济中的境外经营的财务报表，按照下列方法进行折算：

对资产负债表项目运用一般物价指数予以重述，对利润表项目运用一般物价指数变动予以重述，再按照最近资产负债表日的即期汇率进行折算。

在境外经营不再处于恶性通货膨胀经济中时，停止重述，按照停止之日的价格水平重述的财务报表进行折算。

⑤本集团在处置境外经营时，将资产负债表中所有者权益项目下列示的、与该境外经营相关的外币财务报表折算差额，自所有者权益项目转入处置当期损益；部分处置境外经营的，按处置的比例计算处置部分的外币财务报表折算差额，转入处置当期损益。

11. 金融工具

√适用 □不适用

金融工具，是指形成一方的金融资产并形成其他方的金融负债或权益工具的合同。当本集团成为金融工具合同的一方时，确认相关的金融资产或金融负债。

(1) 金融资产

1 分类和初始计量

本集团根据管理金融资产的业务模式和金融资产的合同现金流量特征，将金融资产划分为：

1) 以摊余成本计量的金融资产

本集团管理以摊余成本计量的金融资产的业务模式为以收取合同现金流量为目标，且此类金融资产的合同现金流量特征与基本借贷安排相一致，即在特定日期产生的现金流量，仅为对本金和以未偿付本金金额为基础的利息的支付。本集团对于此类金融资产，采用实际利率法，按照摊余成本进行后续计量，其摊销或减值产生的利得或损失，计入当期损益。

2) 以公允价值计量且其变动计入其他综合收益的金融资产

本集团管理此类金融资产的业务模式为既以收取合同现金流量为目标又以出售为目标，且此类金融资产的合同现金流量特征与基本借贷安排相一致。本集团对此类金融资产按照公允价值计量且其变动计入其他综合收益，但减值损失或利得、汇兑损益和按照实际利率法计算的利息收入计入当期损益。其中：

<1> 以公允价值计量且其变动计入其他综合收益的债务工具投资

采用公允价值进行后续计量。采用实际利率法计算的利息、减值损失或利得及汇兑损益计入当期损益，其他利得或损失计入其他综合收益。终止确认时，将之前计入其他综合收益的累计利得或损失从其他综合收益中转出，计入当期损益。

<2> 以公允价值计量且其变动计入其他综合收益的权益工具投资

采用公允价值进行后续计量。获得的股利（属于投资成本收回部分的除外）计入当期损益，其他利得或损失计入其他综合收益。终止确认时，将之前计入其他综合收益的累计利得或损失从其他综合收益中转出，计入留存收益。

对于非交易性权益工具投资，本集团可在初始确认时将其不可撤销地指定为以公允价值计量且其变动计入其他综合收益的金融资产。该指定在单项投资的基础上作出，且相关投资从发行者的角度符合权益工具的定义。

3) 以公允价值计量且其变动计入当期损益的金融资产。

本集团将上述以摊余成本计量的金融资产和以公允价值计量且其变动计入其他综合收益的金融资产之外的金融资产，分类为以公允价值计量且其变动计入当期损益的金融资产。此外，在初始确认时，本集团为了消除或显著减少会计错配，将部分金融资产指定为以公允价值计量且其变动计入当期损益的金融资产。对于此类金融资产，本集团采用公允价值进行后续计量，公允价值变动计入当期损益。

本集团将对其没有控制、共同控制和重大影响的权益工具投资按照公允价值计量且其变动计入当期损益，列示为交易性金融资产；自资产负债表日起预期持有超过一年的，列示为其他非流动金融资产。

金融资产在初始确认时以公允价值计量。对于以公允价值计量且其变动计入当期损益的金融资产，相关交易费用直接计入当期损益；对于其他类别的金融资产，相关交易费用计入初始确认

金额。因销售产品或提供劳务而产生的、未包含或不考虑重大融资成分的应收账款或应收票据，公司按照预期有权收取的对价金额作为初始确认金额。

4) 权益工具

权益工具是指能证明拥有本集团在扣除所有负债后的资产中的剩余权益的合同。本集团发行（含再融资）、回购、出售或注销权益工具作为权益的变动处理，与权益性交易相关的交易费用从权益中扣减。本集团不确认权益工具的公允价值变动。

本集团权益工具在存续期间分派股利（含分类为权益工具的工具所产生的“利息”）的，作为利润分配处理。

2 金融资产减值

1) 减值准备的确认方法

本集团以预期信用损失为基础，对上述各项目按照其适用的预期信用损失计量方法（一般方法或简化方法）计提减值准备并确认信用减值损失。

信用损失，是指本集团按照原实际利率折现的、根据合同应收的所有合同现金流量与预期收取的所有现金流量之间的差额，即全部现金短缺的现值。其中，对于购买或源生的已发生信用减值的金融资产，本集团按照该金融资产经信用调整的实际利率折现。

预期信用损失计量的一般方法是指，本集团在每个资产负债表日评估金融资产（含合同资产等其他适用项目，下同）的信用风险自初始确认后是否已经显著增加，如果信用风险自初始确认后已显著增加，本集团按照相当于整个存续期内预期信用损失的金额计量损失准备；如果信用风险自初始确认后未显著增加，本集团按照相当于未来 12 个月内预期信用损失的金额计量损失准备。对于购买或源生的已发生信用减值的金融资产，本集团在资产负债表日仅将自初始确认后整个存续期内预期信用损失的累计变动确认为损失准备。本集团在评估预期信用损失时，考虑所有合理且有依据的信息，包括前瞻性信息。

对于由《企业会计准则第 14 号——收入》规范的交易形成，且不含重大融资成分或者本集团不考虑不超过一年的合同中的融资成分的应收款项及合同资产，本集团运用简化计量方法，按照相当于整个存续期内的预期信用损失金额计量损失准备。

除上述计量方法以外的金融资产，本集团在每个资产负债表日评估其信用风险自初始确认后是否已经显著增加。如果信用风险自初始确认后已显著增加，本集团按照整个存续期内预期信用损失的金额计量损失准备；如果信用风险自初始确认后未显著增加，本集团按照该金融工具未来 12 个月内预期信用损失的金额计量损失准备。

本集团利用可获得的合理且有依据的信息，包括前瞻性信息，通过比较金融工具在资产负债表日发生违约的风险与在初始确认日发生违约的风险，以确定金融工具的信用风险自初始确认后是否已显著增加。

于资产负债表日，若本集团判断金融工具只具有较低的信用风险，则假定该金融工具的信用风险自初始确认后并未显著增加。

本集团以单项金融工具或金融工具组合为基础评估预期信用风险和计量预期信用损失。当以金融工具组合为基础时，本集团以共同风险特征为依据，将金融工具划分为不同组合。

本集团在每个资产负债表日重新计量预期信用损失，由此形成的损失准备的增加或转回金额，作为减值损失或利得计入当期损益。对于以摊余成本计量的金融资产，损失准备抵减该金融资产在资产负债表中列示的账面价值；对于以公允价值计量且其变动计入其他综合收益的债权投资，本集团在其他综合收益中确认其损失准备，不抵减该金融资产的账面价值。

2) 信用风险自初始确认后是否显著增加的判断标准

如果某项金融资产在资产负债表日确定的预计存续期内的违约概率显著高于在初始确认时确定的预计存续期内的违约概率，则表明该项金融资产的信用风险显著增加。除特殊情况外，本集团采用未来 12 个月内发生的违约风险的变化作为整个存续期内发生违约风险变化的合理估计，来确定自初始确认后信用风险是否显著增加。

3) 以组合为基础评估预期信用风险的组合方法

本集团对信用风险显著不同的金融资产单项评价信用风险，如：应收关联方款项；与对方存在争议或涉及诉讼、仲裁的应收款项；已有明显迹象表明债务人很可能无法履行还款义务的应收款项等。

除了单项评估信用风险的金融资产外，本集团基于共同风险特征将金融资产划分为不同的组

别，在组合的基础上评估信用风险。

4) 金融资产减值的会计处理方法

期末，本集团计算各类金融资产的预计信用损失，如果该预计信用损失大于其当前减值准备的账面金额，将其差额确认为减值损失；如果小于当前减值准备的账面金额，则将差额确认为减值利得。

5) 各类金融资产信用损失的确定方法

本集团需确认减值损失的金融资产系以摊余成本计量的金融资产、以公允价值计量且其变动计入其他综合收益的债务工具、租赁应收款，主要包括应收票据、应收账款、应收款项融资、其他应收款、长期应收款等。此外，对合同资产及部分财务担保合同，也按照本部分所述会计政策计提减值准备和确认信用减值损失。

<1> 按信用风险特征组合计提预期信用损失的应收款项和合同资产

组合类别	确定组合的依据	计量预期信用损失的方法
应收银行承兑汇票	票据类型	参考历史信用损失经验，结合当前状况以及对未来经济状况的预测，通过违约风险敞口和整个存续期预期信用损失率，计算预期信用损失
应收商业承兑汇票		
应收账款——账龄组合	账龄	参考历史信用损失经验，结合当前状况以及对未来经济状况的预测，编制应收账款账龄与于整个存续期预期信用损失率对照表，计算预期信用损失
应收账款——合并范围内关联往来组合	应收合并财务报表范围内关联往来款项	参考历史信用损失经验，结合当前状况以及对未来经济状况的预测，通过违约风险敞口和整个存续期预期信用损失率，计算预期信用损失
其他应收款——账龄组合	账龄	参考历史信用损失经验，结合当前状况以及对未来经济状况的预测，编制其他应收款账龄与预期信用损失率对照表，于未来12个月内或整个存续期预期信用损失率，计算预期信用损失
其他应收款——合并范围内关联往来组合	应收合并财务报表范围内关联往来款项	参考历史信用损失经验，结合当前状况以及对未来经济状况的预测，通过违约风险敞口和整个存续期预期信用损失率，计算预期信用损失
长期应收款——融资租赁款组合	账龄	参考历史信用损失经验，结合当前状况以及对未来经济状况的预测，编制长期应收款账龄与整个存续期预期信用损失率对照表，计算预期信用损失

<2> 账龄组合的账龄与预期信用损失率对照表

账龄	应收账款预期信用损失率	其他应收款预期信用损失率
1年以内（含，下同）	5%	5%
1-2年	10%	10%
2-3年	30%	30%
3-4年	50%	50%
4-5年	80%	80%
5年以上	100%	100%

应收账款/其他应收款/长期应收款的账龄自款项实际发生的月份起算。

对于由《企业会计准则第14号——收入》规范的交易形成的应收款项及合同资产，本集团运用简化计量方法，按照相当于整个存续期内的预期信用损失金额计量损失准备。

对于租赁应收款、由《企业会计准则第14号——收入》规范的交易形成，且不含重大融资成

分或者本集团不考虑不超过一年的合同中的融资成分的应收款项及合同资产，本集团运用简化计量方法，按照相当于整个存续期内的预期信用损失金额计量损失准备。

应收款项融资以公允价值计量且其变动计入其他综合收益的应收票据和应收账款，自初始确认日起到到期期限在一年内（含一年）的，列报为应收款项融资。本集团采用整个存续期的预期信用损失的金额计量减值损失。

〈3〉按单项计提预期信用损失的应收款项和合同资产的认定标准

对信用风险与组合信用风险显著不同的应收款项和合同资产，本集团按单项计提预期信用损失。

3 终止确认金额资产转移的确认依据和计量方法

金融资产满足下列条件之一的，予以终止确认：

- 1) 收取该金融资产现金流量的合同权利终止；
- 2) 该金融资产已转移，且本集团将金融资产所有权上几乎所有的风险和报酬转移给转入方；
- 3) 该金融资产已转移，虽然本集团既没有转移也没有保留金融资产所有权上几乎所有的风险和报酬，但是放弃了对该金融资产控制。

其他权益工具投资终止确认时，其账面价值与收到的对价以及原直接计入其他综合收益的公允价值变动累计额之和的差额，计入留存收益；其余金融资产终止确认时，其账面价值与收到的对价以及原直接计入其他综合收益的公允价值变动累计额之和的差额，计入当期损益。

若本集团既没有转移也没有保留金融资产所有权上几乎所有的风险和报酬，且未放弃对该金融资产的控制的，则按照继续涉入所转移金融资产的程度确认有关金融资产，并相应确认有关负债。继续涉入所转移金融资产的程度，是指该金融资产价值变动使企业面临的风险水平。

金融资产整体转移满足终止确认条件的，将所转移金融资产的账面价值及因转移而收到的对价与原计入其他综合收益的公允价值变动累计额之和的差额计入当期损益。

金融资产部分转移满足终止确认条件的，将所转移金融资产的账面价值在终止确认及未终止确认部分之间按其相对的公允价值进行分摊，并将因转移而收到的对价与应分摊至终止确认部分的原计入其他综合收益的公允价值变动累计额之和与分摊的前述账面金额之差额计入当期损益。

本集团对采用附追索权方式出售的金融资产，或将持有的金融资产背书转让，需确定该金融资产所有权上几乎所有的风险和报酬是否已经转移。已将该金融资产所有权上几乎所有的风险和报酬转移给转入方的，终止确认该金融资产；保留了金融资产所有权上几乎所有的风险和报酬的，不终止确认该金融资产；既没有转移也没有保留金融资产所有权上几乎所有的风险和报酬的，则继续判断企业是否对该资产保留了控制，并根据前面各段所述的原则进行会计处理。

4 核销

如果本集团不再合理预期金融资产合同现金流量能够全部或部分收回，则直接减记该金融资产的账面余额。这种减记构成相关金融资产的终止确认。这种情况通常发生在本集团确定债务人没有资产或收入来源可产生足够的现金流量以偿还将被减记的金额。但是，按照本集团收回到期款项的程序，被减记的金融资产仍可能受到执行活动的影响。

已减记的金融资产以后又收回的，作为减值损失的转回计入收回当期的损益。

(2) 金融负债

金融负债于初始确认时分类为以摊余成本计量的金融负债和以公允价值计量且其变动计入当期损益的金融负债。

除下列各项外，本集团将金融负债分类为以摊余成本计量的金融负债：

1 以公允价值计量且其变动计入当期损益的金融负债，包括交易性金融负债（含属于金融负债的衍生工具）和指定为以公允价值计量且其变动计入当期损益的金融负债。

2 金融资产转移不符合终止确认条件或继续涉入被转移金融资产所形成的金融负债。

3 不属于本条第①项或第②项情形的财务担保合同，以及不属于本条第①项情形的以低于市场利率贷款的贷款承诺。在非同一控制下的企业合并中，本集团作为购买方确认的或有对价形成金融负债的，该金融负债按照以公允价值计量且其变动计入当期损益进行会计处理。

在初始确认时，为了提供更相关的会计信息，本集团可以将金融负债指定为以公允价值计量且其变动计入当期损益的金融负债，该指定满足下列条件之一：

1) 能够消除或显著减少会计错配。

2) 根据正式书面文件载明的企业风险管理或投资策略，以公允价值为基础对金融负债组合或

金融资产和金融负债组合进行管理和业绩评价,并在本集团内部以此为基础向关键管理人员报告。该指定一经做出,不得撤销。

本集团的金融负债主要为以摊余成本计量的金融负债,包括应付票据及应付账款、其他应付款、借款及应付债券等。该类金融负债按其公允价值扣除交易费用后的金额进行初始计量,并采用实际利率法进行后续计量。期限在一年以下(含一年)的,列示为流动负债;期限在一年以上但自资产负债表日起一年内(含一年)到期的,列示为一年内到期的非流动负债;其余列示为非流动负债。

当金融负债的现时义务全部或部分已经解除时,本集团终止确认该金融负债或义务已解除的部分。终止确认部分的账面价值与支付的对价之间的差额,计入当期损益。

金融负债(或其一部分)的现时义务已经解除的,本集团终止确认该金融负债(或该部分金融负债)。

(3) 金融工具的公允价值确定

存在活跃市场的金融工具,以活跃市场中的报价确定其公允价值。不存在活跃市场的金融工具,采用估值技术确定其公允价值。公司将估值技术使用的输入值分以下层级,并依次使用:

1 第一层次输入值是在计量日能够取得的相同资产或负债在活跃市场上未经调整的报价;

2 第二层次输入值是除第一层次输入值外相关资产或负债直接或间接可观察的输入值,包括:活跃市场中类似资产或负债的报价;非活跃市场中相同或类似资产或负债的报价;除报价以外的其他可观察输入值,如在正常报价间隔期间可观察的利率和收益率曲线等;市场验证的输入值等;

3 第三层次输入值是相关资产或负债的不可观察输入值,包括不能直接观察或无法由可观察市场数据验证的利率、股票波动率、企业合并中承担的弃置义务的未来现金流量、使用自身数据作出的财务预测等。

(4) 后续计量

初始确认后,本集团对不同类别的金融资产,分别以摊余成本、以公允价值计量且其变动计入其他综合收益或以公允价值计量且其变动计入当期损益进行后续计量。

初始确认后,本集团对不同类别的金融负债,分别以摊余成本、以公允价值计量且其变动计入当期损益或以其他适当方法进行后续计量。

金融资产或金融负债的摊余成本,以该金融资产或金融负债的初始确认金额经下列调整后的结果确定:

1 扣除已偿还的本金。

2 加上或减去采用实际利率法将该初始确认金额与到期日金额之间的差额进行摊销形成的累计摊销额。

3 扣除累计计提的损失准备(仅适用于金融资产)。

本集团按照实际利率法确认利息收入。利息收入根据金融资产账面余额乘以实际利率计算确定,但下列情况除外:

1) 对于购入或源生的已发生信用减值的金融资产,本集团自初始确认起,按照该金融资产的摊余成本和经信用调整的实际利率计算确定其利息收入。

2) 对于购入或源生的未发生信用减值、但在后续期间成为已发生信用减值的金融资产,本集团在后续期间,按照该金融资产的摊余成本和实际利率计算确定其利息收入。本集团按照上述政策对金融资产的摊余成本运用实际利率法计算利息收入的,若该金融工具在后续期间因其信用风险有所改善而不再存在信用减值,并且这一改善在客观上可与应用上述政策之后发生的某一事件相联系(如债务人的信用评级被上调),本集团转按实际利率乘以该金融资产账面余额来计算确定利息收入。

12. 应收票据

适用 不适用

应收票据的预期信用损失的确定方法及会计处理方法

适用 不适用

见审计报告附注四、10——金融工具

按照信用风险特征组合计提坏账准备的组合类别及确定依据

适用 不适用

基于账龄确认信用风险特征组合的账龄计算方法

适用 不适用

按照单项计提坏账准备的单项计提判断标准

适用 不适用

13. 应收账款

适用 不适用

应收账款的预期信用损失的确定方法及会计处理方法

适用 不适用

见审计报告附注四、10——金融工具

按照信用风险特征组合计提坏账准备的组合类别及确定依据

适用 不适用

基于账龄确认信用风险特征组合的账龄计算方法

适用 不适用

按照单项计提坏账准备的认定单项计提判断标准

适用 不适用

14. 应收款项融资

适用 不适用

应收款项融资预期信用损失的确定方法及会计处理方法

适用 不适用

见审计报告附注四、10——金融工具

按照信用风险特征组合计提坏账准备的组合类别及确定依据

适用 不适用

基于账龄确认信用风险特征组合的账龄计算方法

适用 不适用

按照单项计提坏账准备的单项计提判断标准

适用 不适用

15. 其他应收款

适用 不适用

其他应收款预期信用损失的确定方法及会计处理方法

适用 不适用

见审计报告附注四、10——金融工具

按照信用风险特征组合计提坏账准备的组合类别及确定依据

适用 不适用

基于账龄确认信用风险特征组合的账龄计算方法

适用 不适用

按照单项计提坏账准备的单项计提判断标准

适用 不适用

16. 存货

适用 不适用

存货类别、发出计价方法、盘存制度、低值易耗品和包装物的摊销方法

适用 不适用

(1) 存货的分类

存货包括原材料、在产品、半成品、产成品、库存商品、周转材料、合同履约成本等。(其中

“合同履行成本”详见审计报告附注四、26“合同取得成本和合同履行成本”。)

(2) 发出存货的计价方法

发出存货时按月末一次加权平均法计价。

(3) 存货的盘存制度

存货的盘存制度采用永续盘存制。

(4) 低值易耗品和包装物的摊销方法

对低值易耗品采用一次转销法进行摊销。

对包装物采用一次转销法进行摊销。

存货跌价准备的确认标准和计提方法

适用 不适用

于资产负债表日，存货按照成本与可变现净值孰低计量，存货成本高于其可变现净值的，应当计提存货跌价准备，计入当期损益。可变现净值，是指在日常活动中，存货的估计售价减去至完工时估计将要发生的成本、估计的销售费用以及相关税费后的金额。

各类存货可变现净值的确定依据如下：

① 产成品、商品和用于出售的材料等直接用于出售的商品存货，在正常生产经营过程中，以该存货的估计售价减去估计的销售费用和相关税费后的金额，确定其可变现净值。

② 需要经过加工的材料存货，在正常生产经营过程中，以所生产的产成品的估计售价减去至完工时估计将要发生的成本、估计的销售费用和相关税费后的金额，确定其可变现净值。

③ 资产负债表日，同一项存货中一部分有合同价格约定、其他部分不存在合同价格的，应当分别确定其可变现净值，并与其相对应的成本进行比较，分别确定存货跌价准备的计提或转回的金额。

存货跌价准备按单个存货项目(或存货类别)计提，与在同一地区生产和销售的产品系列相关、具有相同或类似最终用途或目的，且难以与其他项目分开计量的存货，合并计提存货跌价准备。

按照组合计提存货跌价准备的组合类别及确定依据、不同类别存货可变现净值的确定依据

适用 不适用

基于库龄确认存货可变现净值的各库龄组合可变现净值的计算方法和确定依据

适用 不适用

17. 合同资产

适用 不适用

18. 有待售的非流动资产或处置组

适用 不适用

划分为持有待售的非流动资产或处置组的确认标准和会计处理方法

适用 不适用

终止经营的认定标准和列报方法

适用 不适用

19. 长期股权投资

适用 不适用

本部分所指的长期股权投资是指本集团对被投资单位具有控制、共同控制或重大影响的长期股权投资。本集团对被投资单位不具有控制、共同控制或重大影响的长期股权投资，作为以公允价值计量且其变动计入当期损益的金融资产核算，其中如果属于非交易性的，本集团在初始确认时可选择将其指定为以公允价值计量且其变动计入其他综合收益的金融资产核算。

共同控制，是指本集团按照相关约定对某项安排所共有的控制，并且该安排的相关活动必须经过分享控制权的参与方一致同意后才能决策。重大影响，是指本集团对被投资单位的财务和经营政策有参与决策的权力，但并不能够控制或者与其他方一起共同控制这些政策的制定。

(1) 投资成本的确定

对于同一控制下的企业合并取得的长期股权投资，在合并日按照被合并方股东权益在最终控

制方合并财务报表中的账面价值的份额作为长期股权投资的初始投资成本。长期股权投资初始投资成本与支付的现金、转让的非现金资产以及所承担债务账面价值之间的差额，调整资本公积；资本公积不足冲减的，调整留存收益。以发行权益性证券作为合并对价的，在合并日按照被合并方股东权益在最终控制方合并财务报表中的账面价值的份额作为长期股权投资的初始投资成本，按照发行股份的面值总额作为股本，长期股权投资初始投资成本与所发行股份面值总额之间的差额，调整资本公积；资本公积不足冲减的，调整留存收益。通过多次交易分步取得同一控制下被合并方的股权，最终形成同一控制下企业合并的，应分别是否属于“一揽子交易”进行处理：属于“一揽子交易”的，将各项交易作为一项取得控制权的交易进行会计处理。不属于“一揽子交易”的，在合并日按照应享有被合并方股东权益在最终控制方合并财务报表中的账面价值的份额作为长期股权投资的初始投资成本，长期股权投资初始投资成本与达到合并前的长期股权投资账面价值加上合并日进一步取得股份新支付对价的账面价值之和的差额，调整资本公积；资本公积不足冲减的，调整留存收益。合并日之前持有的股权投资因采用权益法核算或作为以公允价值计量且其变动计入其他综合收益的金融资产而确认的其他综合收益，暂不进行会计处理。

对于非同一控制下的企业合并取得的长期股权投资，在购买日按照合并成本作为长期股权投资的初始投资成本，合并成本包括购买方付出的资产、发生或承担的负债、发行的权益性证券的公允价值之和。通过多次交易分步取得被购买方的股权，最终形成非同一控制下的企业合并的，应分别是否属于“一揽子交易”进行处理：属于“一揽子交易”的，将各项交易作为一项取得控制权的交易进行会计处理。不属于“一揽子交易”的，按照原持有被购买方的股权投资账面价值加上新增投资成本之和，作为改按成本法核算的长期股权投资的初始投资成本。原持有的股权采用权益法核算的，相关其他综合收益暂不进行会计处理。

合并方或购买方为企业合并发生的审计、法律服务、评估咨询等中介费用以及其他相关管理费用，于发生时计入当期损益。

除企业合并形成的长期股权投资外的其他股权投资，按成本进行初始计量，该成本视长期股权投资取得方式的不同，分别按照本集团实际支付的现金购买价款、本集团发行的权益性证券的公允价值、投资合同或协议约定的价值、非货币性资产交换交易中换出资产的公允价值或原账面价值、该项长期股权投资自身的公允价值等方式确定。与取得长期股权投资直接相关的费用、税金及其他必要支出也计入投资成本。对于因追加投资能够对被投资单位实施重大影响或实施共同控制但不构成控制的，长期股权投资成本为按照《企业会计准则第 22 号——金融工具确认和计量》确定的原持有股权投资的公允价值加上新增投资成本之和。

(2) 后续计量及损益确认方法

对被投资单位具有共同控制（构成共同经营者除外）或重大影响的长期股权投资，采用权益法核算。此外，本集团财务报表采用成本法核算能够对被投资单位实施控制的长期股权投资。

(3) 成本法核算的长期股权投资

采用成本法核算时，长期股权投资按初始投资成本计价，追加或收回投资调整长期股权投资的成本。除取得投资时实际支付的价款或者对价中包含的已宣告但尚未发放的现金股利或者利润外，当期投资收益按照享有被投资单位宣告发放的现金股利或利润确认。

(4) 权益法核算的长期股权投资

采用权益法核算时，长期股权投资的初始投资成本大于投资时应享有被投资单位可辨认净资产公允价值份额的，不调整长期股权投资的初始投资成本；初始投资成本小于投资时应享有被投资单位可辨认净资产公允价值份额的，其差额计入当期损益，同时调整长期股权投资的成本。

采用权益法核算时，按照应享有或应分担的被投资单位实现的净损益和其他综合收益的份额，分别确认投资收益和其他综合收益，同时调整长期股权投资的账面价值；按照被投资单位宣告分派的利润或现金股利计算应享有的部分，相应减少长期股权投资的账面价值；对于被投资单位除净损益、其他综合收益和利润分配以外所有者权益的其他变动，调整长期股权投资的账面价值并计入资本公积。在确认应享有被投资单位净损益的份额时，以取得投资时被投资单位各项可辨认资产等的公允价值为基础，对被投资单位的净利润进行调整后确认。被投资单位采用的会计政策及会计期间与本集团不一致的，按照本集团的会计政策及会计期间对被投资单位的财务报表进行调整，并据以确认投资收益和其他综合收益。对于本集团与联营企业及合营企业之间发生的交易，投出或出售的资产不构成业务的，未实现内部交易损益按照享有的比例计算归属于本集团的部分予以抵销，在此基础上确认投资损益。但本集团与被投资单位发生的未实现内部交易损失，属于

所转让资产减值损失的，不予以抵销。本集团向合营企业或联营企业投出的资产构成业务的，投资方因此取得长期股权投资但未取得控制权的，以投出业务的公允价值作为新增长期股权投资的初始投资成本，初始投资成本与投出业务的账面价值之差，全额计入当期损益。本集团向合营企业或联营企业出售的资产构成业务的，取得的对价与业务的账面价值之差，全额计入当期损益。本集团自联营企业及合营企业购入的资产构成业务的，按《企业会计准则第 20 号——企业合并》的规定进行会计处理，全额确认与交易相关的利得或损失。

在确认应分担被投资单位发生的净亏损时，以长期股权投资的账面价值和其他实质上构成对被投资单位净投资的长期权益减记至零为限。此外，如本集团对被投资单位负有承担额外损失的义务，则按预计承担的义务确认预计负债，计入当期投资损失。被投资单位以后期间实现净利润的，本集团在收益分享额弥补未确认的亏损分担额后，恢复确认收益分享额。

(5) 收购少数股权

在编制合并财务报表时，因购买少数股权新增的长期股权投资与按照新增持股比例计算应享有子公司自购买日（或合并日）开始持续计算的净资产份额之间的差额，调整资本公积，资本公积不足冲减的，调整留存收益。

(6) 处置长期股权投资

在合并财务报表中，母公司在不丧失控制权的情况下部分处置对子公司的长期股权投资，处置价款与处置长期股权投资相对应享有子公司净资产的差额计入股东权益；母公司部分处置对子公司的长期股权投资导致丧失对子公司控制权的，按审计报告附注四、6“合并财务报表编制的方法”（2）中所述的相关会计政策处理。

其他情形下的长期股权投资处置，对于处置的股权，其账面价值与实际取得价款的差额，计入当期损益。

采用权益法核算的长期股权投资，处置后的剩余股权仍采用权益法核算的，在处置时将原计入股东权益的其他综合收益部分按相应的比例采用与被投资单位直接处置相关资产或负债相同的基础进行会计处理。因被投资方除净损益、其他综合收益和利润分配以外的其他所有者权益变动而确认的所有者权益，按比例结转入当期损益。

采用成本法核算的长期股权投资，处置后剩余股权仍采用成本法核算的，其在取得对被投资单位的控制之前因采用权益法核算或金融工具确认和计量准则核算而确认的其他综合收益，采用与被投资单位直接处置相关资产或负债相同的基础进行会计处理，并按比例结转当期损益；因采用权益法核算而确认的被投资单位净资产中除净损益、其他综合收益和利润分配以外的其他所有者权益变动按比例结转当期损益。

本集团因处置部分股权投资丧失了对被投资单位的控制的，在编制个别财务报表时，处置后的剩余股权能够对被投资单位实施共同控制或施加重大影响的，改按权益法核算，并对该剩余股权视同自取得时即采用权益法核算进行调整；处置后的剩余股权不能对被投资单位实施共同控制或施加重大影响的，改按金融工具确认和计量准则的有关规定进行会计处理，其在丧失控制之日的公允价值与账面价值之间的差额计入当期损益。对于本集团取得对被投资单位的控制之前，因采用权益法核算或金融工具确认和计量准则核算而确认的其他综合收益，在丧失对被投资单位控制时采用与被投资单位直接处置相关资产或负债相同的基础进行会计处理，因采用权益法核算而确认的被投资单位净资产中除净损益、其他综合收益和利润分配以外的其他所有者权益变动在丧失对被投资单位控制时结转入当期损益。其中，处置后的剩余股权采用权益法核算的，其他综合收益和其他所有者权益按比例结转；处置后的剩余股权改按金融工具确认和计量准则进行会计处理的，其他综合收益和其他所有者权益全部结转。

本集团因处置部分股权投资丧失了对被投资单位的共同控制或重大影响的，处置后的剩余股权改按金融工具确认和计量准则核算，其在丧失共同控制或重大影响日的公允价值与账面价值之间的差额计入当期损益。原股权投资因采用权益法核算而确认的其他综合收益，在终止采用权益法核算时采用与被投资单位直接处置相关资产或负债相同的基础进行会计处理，因被投资方除净损益、其他综合收益和利润分配以外的其他所有者权益变动而确认的所有者权益，在终止采用权益法时全部转入当期投资收益。

本集团通过多次交易分步处置对子公司股权投资直至丧失控制权，如果上述交易属于一揽子交易的，将各项交易作为一项处置子公司股权投资并丧失控制权的交易进行会计处理，在丧失控制权之前每一次处置价款与所处置的股权对应的长期股权投资账面价值之间的差额，先确认为其

他综合收益，到丧失控制权时再一并转入丧失控制权的当期损益。

长期股权投资减值准备的确认标准、计提方法详见审计报告附注四、19“长期资产减值”。

20. 投资投资性房地产

本集团投资性房地产是指为赚取租金或资本增值，或两者兼有而持有的房地产，包括已出租的土地使用权、持有并准备增值后转让的土地使用权、已出租的建筑物。投资性房地产应当按照成本进行初始计量，在资产负债表日采用成本模式对投资性房地产或公允价值模式进行后续计量。

本公司投资性房地产中出租的建筑物采用年限平均法计提折旧，具体核算政策与固定资产部分相同。投资性房地产中出租的土地使用权、持有并准备增值后转让的土地使用权采用直线法摊销，具体核算政策与无形资产部分相同。

21. 固定资产

(1). 确认条件

√适用 □不适用

(1) 固定资产确认条件

固定资产指为生产商品、提供劳务、出租或经营管理而持有，并且使用寿命超过一个会计年度的有形资产。固定资产同时满足下列条件的，才能予以确认：

- ① 与该固定资产有关的经济利益很可能流入企业；
- ② 该固定资产的成本能够可靠地计量。

(2). 折旧方法

√适用 □不适用

类别	折旧方法	折旧年限（年）	残值率	年折旧率
房屋及建筑物	年限平均法	20-40 年	5%	2.375%-4.75%
机器设备	年限平均法	8 年-10 年	5%	9.50%-11.875%
医疗设备	年限平均法	5 年-10 年	5%	9.50%-19.00%
运输设备	年限平均法	5 年	5%	19.00%
办公及试验设备	年限平均法	3 年-5 年	5%	19.00%-31.67%
电子设备及其他	年限平均法	3 年-10 年	5%	9.50%-31.67%

固定资产减值准备的减值测试方法和计提方法详见审计报告附注四、19“长期资产减值”。

22. 在建工程

√适用 □不适用

在建工程成本按实际工程支出确定，包括在建期间发生的各项工程支出、工程达到预定可使用状态前的资本化的借款费用以及其他相关费用等。

在建工程在达到预定可使用状态后结转为固定资产，预定可使用状态的判断标准，应符合下列情况之一：其中固定资产的实体建造（包括安装）工作已经全部完成或实质上已经全部完成；已经试生产或试运行，并且其结果表明资产能够正常运行或能够稳定地生产出合格产品，或者试运行结果表明其能够正常运转或营业；该项建造的固定资产上的支出金额很少或者几乎不再发生；所购建的固定资产已经达到设计或合同要求，或与设计或合同要求基本相符。

在建工程的减值测试方法和减值准备计提方法详见审计报告附注四、19“长期资产减值”。

23. 借款费用

√适用 □不适用

(1) 本集团发生的借款费用，可直接归属于符合资本化条件的资产的购建或者生产的，予以资本化，计入相关资产成本。符合资本化条件的资产，是指需要经过相当长的时间的（通常是指1年及1年以上）购建或者生产活动才能达到预定可使用可销售状态的固定资产、投资性房地产和存货等资产。其他借款费用，应当在发生时根据其发生额确认为费用，计入当期损益。借款费用包括借款利息、折价或者溢价的摊销、辅助费用以及因外币借款而发生的汇兑差额等。

(2) 借款费用同时满足下列条件的，开始资本化：

①资产支出已发生，资产支出包括为购建或者生产符合资本化条件的资产而支付的现金、转移非现金资产或者承担带息债务形式发生的支出；

②借款费用已经发生；

③为使资产达到预定可使用或者可销售状态所必要的购建或者生产活动已经开始。

购建或者生产符合资本化条件的资产达到预定可使用或者可销售状态时，借款费用停止资本化。

符合资本化条件的资产在购建或者生产过程中发生非正常中断，且中断时间连续超过3个月的，暂停借款费用的资本化。在中断期间发生的借款费用确认为费用，计入当期损益，直至资产的购建或者生产活动重新开始。如果中断是所购建或者生产的符合资本化条件的资产达到预定可使用或可销售状态必要的程序，借款费用的资本化则继续进行。

(3)在资本化期间内，每一会计期间的利息(包括折价或溢价的摊销)资本化金额，按照下列规定确定：

①为购建或者生产符合资本化条件的资产而借入专门借款的，以专门借款当期实际发生的利息费用，减去尚未动用的借款资金存入银行取得的利息收入或进行暂时性投资取得的投资收益后的金额确定。

②为购建或者生产符合资本化条件的资产而占用了一般借款的，根据累计资产支出超过专门借款部分的资产支出加权平均数乘以所占用的一般借款的资本化率，计算确定一般借款应予资本化的利息金额。资本化率根据一般借款加权平均利率确定。

借款存在折价或溢价的，按照实际利率法确定每一会计期间相应摊销的折价或者溢价的金额，调整每期利息金额。

在资本化期间内，每一会计期间的利息资本化金额，不超过当期相关借款实际发生的利息金额。

(4)专门借款发生的辅助费用，在所购建或者生产的符合资本化条件的资产达到预定可使用或者可销售状态之前发生的，在发生时根据其发生额予以资本化，计入符合资本化条件的资产的成本；在所购建或者生产的符合资本化条件的资产达到预定可使用或者可销售状态之后发生的，在发生时根据其发生额确认为费用，计入当期损益。一般借款发生的辅助费用，在发生时根据其发生额确认为费用，计入当期损益。

24. 生物资产

适用 不适用

25. 油气资产

适用 不适用

26. 无形资产

(1). 使用寿命及其确定依据、估计情况、摊销方法或复核程序

适用 不适用

无形资产，是指企业拥有或者控制的没有实物形态的可辨认非货币性资产。无形资产按照成本进行初始计量。于取得无形资产时分析判断其使用寿命。

1. 本集团确定无形资产使用寿命通常考虑的因素：

运用该资产生产的产品通常的寿命周期、可获得的类似资产使用寿命的信息；

技术、工艺等方面的现阶段情况及对未来发展趋势的估计；

以该资产生产的产品或提供服务的市场需求情况；

现在或潜在的竞争者预期采取的行动；

为维持该资产带来经济利益能力的预期维护支出，以及本集团预计支付有关支出的能力；

对该资产控制期限的相关法律规定或类似限制，如特许使用期、租赁期等；

与企业持有其他资产使用寿命的关联性。

无法预见无形资产为本集团带来经济利益期限的，视为使用寿命不确定的无形资产。

2. 对于使用寿命有限的无形资产，在使用寿命内系统合理(或者直线法)摊销。本集团于每年年度

终了，对使用寿命有限的无形资产的使用寿命及摊销方法进行复核。无形资产的使用寿命及摊销方法与以前估计不同的，将改变摊销期限和摊销方法。

对于使用寿命有限的无形资产，在采用直线法计算摊销额时，各项无形资产的使用寿命、预计净残值率如下：

名称	使用年限	使用年限判断依据	预计净残值率
土地使用权	50 年	法定	0%
专利权	5-10 年	法定	0%
生产技术	10-12 年	估计	0%
软件	4-5 年	合同约定	0%
商标	10 年	法定	0%
收费权	6 年	估计	0%

内部研究开发项目的支出，包括研究阶段支出与开发阶段支出，其中：研究是指为获取并理解新的科学或技术知识而进行的独创性的有计划调查。开发是指在进行商业性生产或使用前，将研究成果或其他知识应用于某项计划或设计，以生产出新的或具有实质性改进的材料、装置、产品等。研发支出的归集范围包括职工薪酬、折旧费及摊销、材料费、股权激励费用、水电气费、办公费用、其他费用等。内部研究开发项目在研究阶段的支出于发生时计入当期损益；开发阶段的支出，同时满足下列条件的，确认为无形资产：完成该无形资产以使其能够使用或出售在技术上具有可行性；具有完成该无形资产并使用或出售的意图；无形资产产生经济利益的方式，包括能够证明运用该无形资产生产的产品存在市场或无形资产自身存在市场，无形资产将在内部使用的，应当证明其有用性；有足够的技术、财务资源和其他资源支持，以完成该无形资产的开发，并有能力使用或出售该无形资产；归属于该无形资产开发阶段的支出能够可靠地计量。

27. 长期资产减值

适用 不适用

对于固定资产、在建工程、使用权资产、使用寿命有限的无形资产、以成本模式计量的投资性房地产及对子公司、合营企业、联营企业的长期股权投资等非流动非金融资产，本集团于资产负债表日判断是否存在减值迹象。如存在减值迹象的，则估计其可收回金额，进行减值测试。商誉、使用寿命不确定的无形资产和尚未达到可使用状态的无形资产，无论是否存在减值迹象，每年均进行减值测试。

减值测试结果表明资产的可收回金额低于其账面价值的，按其差额计提减值准备并计入减值损失。可收回金额为资产的公允价值减去处置费用后的净额与资产预计未来现金流量的现值两者之间的较高者。资产的公允价值根据公平交易中销售协议价格确定；不存在销售协议但存在资产活跃市场的，公允价值按照该资产的买方出价确定；不存在销售协议和资产活跃市场的，则以可获取的最佳信息为基础估计资产的公允价值。处置费用包括与资产处置有关的法律费用、相关税费、搬运费以及为使资产达到可销售状态所发生的直接费用。资产预计未来现金流量的现值，按照资产在持续使用过程中和最终处置时所产生的预计未来现金流量，选择恰当的折现率对其进行折现后的金额加以确定。资产减值准备按单项资产为基础计算并确认，如果难以对单项资产的可收回金额进行估计的，以该资产所属的资产组确定资产组的可收回金额。资产组是能够独立产生现金流入的最小资产组合。

就商誉的减值测试而言，对于因企业合并形成的商誉的账面价值，自购买日起按照合理的方法分摊至相关的资产组；难以分摊至相关的资产组的，将其分摊至相关的资产组组合。相关的资产组或资产组组合，是能够从企业合并的协同效应中受益的资产组或者资产组组合，且不大于本集团确定的报告分部。

对包含商誉的相关资产组或者资产组组合进行减值测试时，如与商誉相关的资产组或者资产组组合存在减值迹象的，首先对不包含商誉的资产组或者资产组组合进行减值测试，计算可收回金额，确认相应的减值损失。然后对包含商誉的资产组或者资产组组合进行减值测试，比较其账面价值与可收回金额，如可收回金额低于账面价值的，减值损失金额首先抵减分摊至资产组或资产组组合中商誉的账面价值，再根据资产组或资产组组合中除商誉之外的其他各项资产的账面价

值所占比重，按比例抵减其他各项资产的账面价值，但抵减后的各资产的账面价值不得低于该资产的公允价值减去处置费用后的净额（如可确定的）和该资产预计未来现金流量的现值（如可确定的）两者之间较高者，同时也不低于零。

上述资产减值损失一经确认，以后期间不予转回价值得以恢复的部分。

28. 长期待摊费用

√适用 □不适用

长期待摊费用是本集团已经发生但应由本期和以后各期负担的分摊期限在 1 年以上(不含 1 年)的各项费用。长期待摊费用在受益期内平均摊销，如果长期待摊费用项目不能使以后会计期间受益的，则将其尚未摊销的摊余价值全部转入当期损益。

29. 合同负债

√适用 □不适用

合同负债反映已收或应收客户对价而应向客户转让商品的义务。在向客户转让商品之前，客户已经支付了合同对价或已经取得了无条件收取合同对价权利的，在客户实际支付款项与到期应付款项孰早时点，按照已收或应收的金额确认合同负债。同一合同下的合同资产和合同负债以净额列示，不同合同下的合同资产和合同负债不予抵销。

30. 职工薪酬

(1). 短期薪酬的会计处理方法

√适用 □不适用

(1) 职工薪酬，是指本集团为获得职工提供的服务或解除劳动关系而给予的各种形式的报酬或补偿。职工薪酬包括短期薪酬、离职后福利、辞退福利和其他长期职工福利。本集团提供给职工配偶、子女、受赡养人、已故员工遗属及其他受益人等的福利，也属于职工薪酬。

(2) 短期薪酬是指本集团在职工提供相关服务的年度报告期间结束后十二个月内需要全部予以支付的职工薪酬。

短期薪酬包括职工工资、奖金、津贴和补贴，职工福利费、医疗保险费、工伤保险费和生育保险费等社会保险费，住房公积金、工会经费和职工教育经费，短期带薪缺勤、短期利润分享计划，非货币性福利以及其他短期薪酬。

短期薪酬在职工为本集团提供服务的会计期间，将实际发生的短期薪酬确认为负债，并计入当期损益或相关资产成本。

(2). 离职后福利的会计处理方法

√适用 □不适用

离职后福利是指本集团为获得员工提供的服务而在职工退休或与本集团解除劳动关系后，提供的各种形式的报酬和福利，短期薪酬和辞退福利除外。

离职后福利计划包括设定提存计划和设定受益计划。其中，设定提存计划，是指向独立的基金缴存固定费用后，本集团不再承担进一步支付义务的离职后福利计划；设定受益计划，是指除设定提存计划以外的离职后福利计划。

设定提存计划包括基本养老保险、失业保险等。在职工提供服务的会计期间，根据设定提存计划计算的应缴存金额确认为负债，并计入当期损益或相关资产成本。

于报告期末，将设定受益计划产生的职工薪酬成本确认为下列组成部分：

① 服务成本，包括当期服务成本、过去服务成本和结算利得或损失。
② 设定受益计划净负债或净资产的利息净额，包括计划资产的利息收益、设定受益计划义务的利息费用以及资产上限影响的利息。

③ 重新计量设定受益计划净负债或净资产所产生的变动。

除非其他会计准则要求或允许职工福利成本计入资产成本，上述第①项和第②项应计入当期损益；第③项应计入其他综合收益，并且在后续会计期间不允许转回至损益，但可以在权益范围内转移这些在其他综合收益中确认的金额。

在设定受益计划下，在下列日期孰早日将过去服务成本确认为当期费用：

1) 修改设定受益计划时。

- 2) 企业确认相关重组费用或辞退福利时。
在设定受益计划结算时，确认一项结算利得或损失。

(3). 辞退福利的会计处理方法

√适用 □不适用

辞退福利是指本集团在职工劳动合同到期之前解除与职工的劳动关系，或者为鼓励职工自愿接受裁减而给予职工的补偿。

本集团向职工提供辞退福利的，在下列两者孰早日确认辞退福利产生的职工薪酬负债，并计入当期损益：本集团不能单方面撤回因解除劳动关系计划或裁减建议所提供的辞退福利时；本集团确认与涉及支付辞退福利的重组相关的成本或费用时。

(4). 其他长期职工福利的会计处理方法

√适用 □不适用

其他长期职工福利是指除短期薪酬、离职后福利、辞退福利之外所有的职工薪酬，包括长期带薪缺勤、长期残疾福利、长期利润分享计划等。

本集团向职工提供的其他长期职工福利，符合设定提存计划条件的，适用于上述设定提存计划的有关规定进行处理。

除符合设定提存计划条件的情形外，按照设定受益计划的有关规定，确认和计量其他长期职工福利净负债或净资产。在本期末，本集团将其他长期职工福利产生的职工薪酬成本确认为下列组成部分：

- ① 服务成本。
 - ② 其他长期职工福利净负债或净资产的利息净额。
 - ③ 重新计量其他长期职工福利净负债或净资产所产生的变动。
- 为简化相关会计处理，上述项目的总净额计入当期损益或相关资产成本。

31. 预计负债

√适用 □不适用

与或有事项相关的义务同时满足下列条件的，确认为预计负债：

- (1) 该义务是企业承担的现时义务；
- (2) 履行该义务很可能导致经济利益流出企业；
- (3) 该义务的金额能够可靠地计量。

预计负债应当按照履行相关现时义务所需支出的最佳估计数进行初始计量。

32. 股份支付

√适用 □不适用

(1) 股份支付的会计处理方法

股份支付是为了获取职工或其他方提供服务而授予权益工具或者承担以权益工具为基础确定的负债的交易。股份支付分为以权益结算的股份支付和以现金结算的股份支付。

①以权益结算的股份支付

用以换取职工提供的服务的权益结算的股份支付，以授予职工权益工具在授予日的公允价值计量。该公允价值的金额在完成等待期内的服务或达到规定业绩条件才可行权的情况下，在等待期内以对可行权权益工具数量的最佳估计为基础，按直线法计算计入相关成本或费用/在授予后立即可行权时，在授予日计入相关成本或费用，相应增加资本公积。

在等待期内每个资产负债表日，本集团根据最新取得的可行权职工人数变动等后续信息做出最佳估计，修正预计可行权的权益工具数量。上述估计的影响计入当期相关成本或费用，并相应调整资本公积。

用以换取其他方服务的权益结算的股份支付，如果其他方服务的公允价值能够可靠计量，按照其他方服务在取得日的公允价值计量，如果其他方服务的公允价值不能可靠计量，但权益工具的公允价值能够可靠计量的，按照权益工具在服务取得日的公允价值计量，计入相关成本或费用，相应增加股东权益。

②以现金结算的股份支付

以现金结算的股份支付，按照本集团承担的以股份或其他权益工具为基础确定的负债的公允价值计量。如授予后立即可行权，在授予日计入相关成本或费用，相应增加负债；如须完成等待期内的服务或达到规定业绩条件以后才可行权，在等待期的每个资产负债表日，以对可行权情况的最佳估计为基础，按照本集团承担负债的公允价值金额，将当期取得的服务计入成本或费用，相应增加负债。

在相关负债结算前的每个资产负债表日以及结算日，对负债的公允价值重新计量，其变动计入当期损益。

(2) 修改、终止股份支付计划的相关会计处理

本集团对股份支付计划进行修改时，若修改增加了所授予权益工具的公允价值，按照权益工具公允价值的增加相应确认取得服务的增加。权益工具公允价值的增加是指修改前后的权益工具在修改日的公允价值之间的差额。若修改减少了股份支付公允价值总额或采用了其他不利于职工的方式，则仍继续对取得的服务进行会计处理，视同该变更从未发生，除非本集团取消了部分或全部已授予的权益工具。

在等待期内，如果取消了授予的权益工具，本集团对取消所授予的权益性工具作为加速行权处理，将剩余等待期内应确认的金额立即计入当期损益，同时确认资本公积。职工或其他方能够选择满足非可行权条件但在等待期内未满足的，本集团将其作为授予权益工具的取消处理。

(3) 涉及本集团与本公司股东或实际控制人的股份支付交易的会计处理

涉及本集团与本公司股东或实际控制人的股份支付交易，结算企业与接受服务企业其中之一在本集团内，另一在本集团外的，在本集团合并财务报表中按照以下规定进行会计处理：

① 结算企业以其本身权益工具结算的，将该股份支付交易作为权益结算的股份支付处理；除此之外，作为现金结算的股份支付处理。

结算企业是接受服务企业的投资者的，按照授予日权益工具的公允价值或应承担负债的公允价值确认为对接受服务企业的长期股权投资，同时确认资本公积（其他资本公积）或负债。

② 接受服务企业没有结算义务或授予本企业职工的是其本身权益工具的，将该股份支付交易作为权益结算的股份支付处理；接受服务企业具有结算义务且授予本企业职工的并非其本身权益工具的，将该股份支付交易作为现金结算的股份支付处理。

本集团内各企业之间发生的股份支付交易，接受服务企业和结算企业不是同一企业的，在接受服务企业和结算企业各自的个别财务报表中对该股份支付交易的确认和计量，比照上述原则处理。

33. 优先股、永续债等其他金融工具

适用 不适用

34. 收入

(1). 按照业务类型披露收入确认和计量所采用的会计政策

适用 不适用

(1) 收入确认原则

与客户之间的合同同时满足下列条件时，在客户取得相关商品控制权时确认收入：

- ① 合同各方已批准该合同并承诺将履行各自义务；
- ② 合同明确了合同各方与所转让商品或提供劳务相关的权利和义务；
- ③ 合同有明确的与所转让商品相关的支付条款；
- ④ 合同具有商业实质，即履行该合同将改变本集团未来现金流量的风险、时间分布或金额；
- ⑤ 因向客户转让商品而有权取得的对价很可能收回。

在合同开始日对合同进行评估，识别该合同所包含的各单项履约义务，并将交易价格按照各单项履约义务所承诺商品的单独售价的相对比例分摊至各单项履约义务。在确定交易价格时考虑了可变对价、合同中存在的重大融资成分、非现金对价、应付客户对价等因素的影响。然后确定各单项履约义务是在某一时段内履行，还是在某一时点履行，并且在履行了各单项履约义务时分别确认收入。

满足下列条件之一的，属于在某一时段内履行履约义务；否则，属于在某一时点履行履约义

务：

- 1) 客户在企业履约的同时即取得并消耗企业履约所带来的经济利益；
- 2) 客户能够控制企业履约过程中在建的商品；
- 3) 企业履约过程中所产出的商品具有不可替代用途，且该企业在整个合同期间有权就累计至今已完成的履约部分收取款项。

对于在某一时段内履行的履约义务，在该时段内按照履约进度确认收入。履约进度根据所转让商品的性质采用投入法或产出法确定，当履约进度不能合理确定时，已经发生的成本预计能够得到补偿的，按照已经发生的成本金额确认收入，直到履约进度能够合理确定为止。

如果不满足上述条件之一，则在客户取得相关商品控制权的时点将分摊至该单项履约义务的交易价格确认收入。在判断客户是否已取得商品控制权时，应考虑下列迹象：

- <1>企业就该商品享有现时收款权利，即客户就该商品负有现时付款义务；
- <2>企业已将该商品的法定所有权转移给客户，即客户已拥有该商品的法定所有权；
- <3>企业已将该商品实物转移到客户，即客户已实物占有该商品；
- <4>企业已将该商品所有权上的主要风险和报酬转移给客户，即客户已取得该商品所有权上的主要风险和报酬；
- <5>客户已接受该商品；
- <6>其他表明客户已取得商品控制权的迹象。

(2) 收入确认的具体方法

公司销售收入主要来源于制剂类药品销售及医疗服务，属于在某一时点履行的履约义务。

药品销售收入在公司根据合同约定将产品交付给客户且客户已接受该商品，已收取价款或取得收款权利且相关的经济利益很可能流入时确认收入。医疗服务收入在公司已提供医疗服务，已经收回诊疗款或取得了收款凭证且相关的经济利益很可能流入时确认收入。

(2). 同类业务采用不同经营模式涉及不同收入确认方式及计量方法

适用 不适用

35. 合同成本

适用 不适用

(1) 与合同成本有关的资产金额的确定方法

与合同成本有关的资产包括合同履约成本和合同取得成本。

合同履约成本，即为履行合同发生的成本，不属于《企业会计准则第 14 号——收入（2017 年修订）》之外的其他企业会计准则规范范围且同时满足下列条件的，作为合同履约成本确认为一项资产：

- ① 该成本与一份当前或预期取得的合同直接相关，包括直接人工、直接材料、制造费用（或类似费用）、明确由客户承担的成本以及仅因该合同而发生的其他成本；
- ② 该成本增加了企业未来用于履行履约义务的资源；
- ③ 该成本预期能够收回。

合同取得成本，即为取得合同发生的增量成本预期能够收回的，作为合同取得成本确认为一项资产。增量成本，是指不取得合同就不会发生的成本（例如：销售佣金等）。该资产摊销期限不超过一年的，可以在发生时计入当期损益。

企业为取得合同发生的、除预期能够收回的增量成本之外的其他支出（例如：无论是否取得合同均会发生的差旅费、投标费、为准备投标资料发生的相关费用等），应当在发生时计入当期损益，除非这些支出明确由客户承担。

(2) 与合同成本有关的资产的摊销

与合同成本有关的资产采用与该资产相关的商品收入确认相同的基础进行摊销，计入当期损益。

(3) 与合同成本有关的资产的减值

在确定与合同成本有关的资产的减值时，首先对按照其他相关企业会计准则确认的、与合同有关的其他资产确定减值损失；然后根据其账面价值高于下列第①项减去第②项的差额的，超出部分应当计提减值准备，并确认为资产减值损失：

- ① 因转让与该资产相关的商品预期能够取得的剩余对价；
- ② 为转让该相关商品估计将要发生的成本。

以前期间减值的因素之后发生变化，使得企业上述第①项减去第②项后的差额高于该资产账面价值的，转回原已计提的资产减值准备，并计入当期损益，但转回后的资产账面价值不应超过假定不计提减值准备情况下该资产在转回日的账面价值。

36. 政府补助

√适用□不适用

政府补助，是本集团从政府无偿取得的货币性资产与非货币性资产。分为与资产相关的政府补助和与收益相关的政府补助。

(1) 与资产相关的政府补助判断依据及会计处理方法

与资产相关的政府补助，是指本集团取得的、用于购建或以其他方式形成长期资产的政府补助。

与资产相关的政府补助，应当确认为递延收益。与资产相关的政府补助确认为递延收益的，应当在相关资产使用寿命内按照合理、系统的方法分期计入损益。按照名义金额计量的政府补助，直接计入当期损益。

相关资产在使用寿命结束前被出售、转让、报废或发生毁损的，应当将尚未分配的相关递延收益余额转入资产处置当期的损益。

与本集团日常活动相关的政府补助，应当按照经济业务实质，计入其他收益。与本集团日常活动无关的政府补助，应当计入营业外收支。

(2) 与收益相关的政府补助判断依据及会计处理方法

与收益相关的政府补助，是指除与资产相关的政府补助之外的政府补助。

本集团对于综合性项目的政府补助，需要将其分解为与资产相关的部分和与收益相关的部分，分别进行会计处理；难以区分的，应当整体归类为与收益相关的政府补助。

与收益相关的政府补助，用于补偿企业以后期间的相关费用或损失的，取得时确认为递延收益，并在确认相关成本费用或损失的期间，计入当期损益；用于补偿企业已发生的相关费用或损失的，直接计入当期损益。

与本集团日常活动相关的政府补助，应当按照经济业务实质，计入其他收益。与本集团日常活动无关的政府补助，应当计入营业外收支。

企业取得政策性优惠贷款贴息的，应当区分财政将贴息资金拨付给贷款银行和财政将贴息资金直接拨付给企业两种情况：

财政将贴息资金拨付给贷款银行，由贷款银行以政策性优惠利率向企业提供贷款的，企业可以选择下列方法之一进行会计处理：

① 以实际收到的借款金额作为借款的入账价值，按照借款本金和该政策性优惠利率计算相关借款费用。

② 以借款的公允价值作为借款的入账价值并按照实际利率法计算借款费用，实际收到的金额与借款公允价值之间的差额确认为递延收益。递延收益在借款存续期内采用实际利率法摊销，冲减相关借款费用。

财政将贴息资金直接拨付给企业，企业应当将对应的贴息冲减相关借款费用。

(3) 政府补助的确认时点

政府补助为货币性资产的，应当按照收到的金额计量。按照应收金额计量的政府补助，在期末有确凿证据表明能够符合财政扶持政策规定的相关条件且预计能够收到财政扶持资金时予以确认；政府补助为非货币性资产的，应当按照取得非货币性资产所有权风险和报酬转移时确认政府补助实现。其中非货币性资产按公允价值计量；公允价值不能可靠取得的，按照名义金额计量。

已确认的政府补助需要返还时，存在相关递延收益余额的，冲减相关递延收益账面余额，超

出部分计入当期损益；不存在相关递延收益的，直接计入当期损益。

37. 递延所得税资产/递延所得税负债

适用 不适用

所得税采用资产负债表债务法进行核算。于资产负债表日，分析比较资产、负债的账面价值与其计税基础，两者之间存在差异的，确认递延所得税资产、递延所得税负债及相应的递延所得税费用(或收益)。在计算确定当期所得税(即当期应交所得税)以及递延所得税费用(或收益)的基础上，将两者之和确认为利润表中的所得税费用(或收益)，但不包括直接计入所有者权益的交易或事项的所得税影响。

资产负债表日，对递延所得税资产的账面价值进行复核。如果未来期间很可能无法获得足够的应纳税所得额用以抵扣递延所得税资产的利益，应当减记递延所得税资产的账面价值。

38. 租赁

适用 不适用

作为承租方对短期租赁和低价值资产租赁进行简化处理的判断依据和会计处理方法

适用 不适用

1 初始计量

在租赁期开始日，本集团将可在租赁期内使用租赁资产的权利确认为使用权资产，将尚未支付的租赁付款额的现值确认为租赁负债，短期租赁和低价值资产租赁除外。在计算租赁付款额的现值时，本集团采用租赁内含利率作为折现率；无法确定租赁内含利率的，采用承租人增量借款利率作为折现率。

2 后续计量

本集团参照《企业会计准则第4号—固定资产》有关折旧规定对使用权资产计提折旧能够合理确定租赁期届满时取得租赁资产所有权的，在租赁资产剩余使用寿命内计提折旧。无法合理确定租赁期届满时能够取得租赁资产所有权的，在租赁期与租赁资产剩余使用寿命两者孰短的期间内计提折旧。

使用权资产的减值测试方法、减值准备计提方法详见审计报告附注四、19“长期资产减值”。

对于租赁负债，本集团按照固定的周期性利率计算其在租赁期内各期间的利息费用，计入当期损益或计入相关资产成本。未纳入租赁负债计量的可变租赁付款额在实际发生时计入当期损益或相关资产成本。

3 租赁期开始日后，当实质固定付款额发生变动、担保余值预计的应付金额发生变化、用于确定租赁付款额的指数或比率发生变动、购买选择权、续租选择权或终止选择权的评估结果或实际行权情况发生变化时，本集团按照变动后的租赁付款额的现值重新计量租赁负债，并相应调整使用权资产的账面价值。使用权资产账面价值已调减至零，但租赁负债仍需进一步调减的，将剩余金额计入当期损益。

4 短期租赁和低价值资产租赁

对于短期租赁（在租赁开始日租赁期不超过12个月的租赁）和低价值资产租赁，本集团采取简化处理方法，不确认使用权资产和租赁负债，而在租赁期内各个期间按照直线法或其他系统合理的方法将租赁付款额计入相关资产成本或当期损益。

5 租赁负债

在租赁期开始日，公司将尚未支付的租赁付款额的现值确认为租赁负债。计算租赁付款额现值时采用租赁内含利率作为折现率，无法确定租赁内含利率的，采用公司增量借款利率作为折现率。租赁付款额与其现值之间的差额作为未确认融资费用，在租赁期各个期间内按照确认租赁付款额现值的折现率确认利息费用，并计入当期损益。未纳入租赁负债计量的可变租赁付款额于实际发生时计入当期损益。

租赁期开始日后，当实质固定付款额发生变动、担保余值预计的应付金额发生变化、用于确定租赁付款额的指数或比率发生变动、购买选择权、续租选择权或终止选择权的评估结果或实际

行权情况发生变化时，公司按照变动后的租赁付款额的现值重新计量租赁负债，并相应调整使用权资产的账面价值，如使用权资产账面价值已调减至零，但租赁负债仍需进一步调减的，将剩余金额计入当期损益。

作为出租方的租赁分类标准和会计处理方法

√适用 □不适用

(1) 本集团作为出租人

本集团在租赁开始日，基于交易的实质，将租赁分为融资租赁和经营租赁。融资租赁是指实质上转移了与租赁资产所有权有关的几乎全部风险和报酬的租赁。经营租赁是指除融资租赁以外的其他租赁。

①经营租赁

本集团采用直线法将经营租赁的租赁收款额确认为租赁期内各期间的租金收入。与经营租赁有关的未计入租赁收款额的可变租赁付款额，于实际发生时计入当期损益。

②融资租赁

于租赁期开始日，本集团确认应收融资租赁款，并终止确认融资租赁资产。应收融资租赁款以租赁投资净额（未担保余值和租赁期开始日尚未收到的租赁收款额按照租赁内含利率折现的现值之和）进行初始计量，并按照固定的周期性利率计算确认租赁期内的利息收入。本集团取得的未纳入租赁投资净额计量的可变租赁付款额在实际发生时计入当期损益。

39. 其他重要的会计政策和会计估计

√适用 □不适用

(1) 与回购公司股份相关的会计处理方法

因减少注册资本或奖励职工等原因收购本公司股份的，按实际支付的金额作为库存股处理，同时进行备查登记。如果将回购的股份注销，则将按注销股票面值和注销股数计算的股票面值总额与实际回购所支付的金额之间的差额冲减资本公积，资本公积不足冲减的，冲减留存收益；如果将回购的股份奖励给本公司职工属于以权益结算的股份支付，于职工行权购买本公司股份收到价款时，转销交付职工的库存股成本和等待期内资本公积（其他资本公积）累计金额，同时，按照其差额调整资本公积（股本溢价）。

(2) 债务重组

本集团作为债权人参与债务重组时，以资产清偿债务或将债务转为权益工具进行债务重组的，在相关资产符合其定义和确认条件时予以确认。取得抵债资产为金融资产的，其初始计量金额的确定原则见审计报告附注四、10“金融工具”中的相应内容；取得抵债资产为非金融资产的，其初始计量金额为放弃债权的公允价值和其他可直接归属成本之和。放弃债权的公允价值与账面价值之间的差额，计入当期损益。采用修改其他条款方式进行债务重组的，本集团根据合同的实质性修改情况，判断是否终止确认原债权，同时按照修改后的条款确认一项新债权，或者重新计算该债权的账面余额。

本集团作为债务人参与债务重组时，以资产清偿债务或将债务转为权益工具进行债务重组的，在相关资产和所清偿负债符合终止确认条件时予以终止确认，按照所转为权益工具的公允价值对其进行计量（在其公允价值不能可靠估计时按照所清偿债务的公允价值计量）。所清偿债务的账面价值与转让资产账面价值（或者权益工具的确认金额）之间的差额计入当期损益。

采用修改其他条款方式进行债务重组的，本集团根据合同的实质性修改情况，判断是否终止确认原债务，同时按照修改后的条款确认一项新债务，或者重新计算该债务的账面余额。针对债务重组中被豁免的债务，只有在本集团不再负有偿债现时义务时才能终止确认该部分被豁免债务并确认债务重组利得。

40. 重要会计政策和会计估计的变更

(1). 重要会计政策变更

√适用 □不适用

① 本集团自 2023 年起提前执行财政部颁布的《企业会计准则解释第 16 号》“关于单项交易产生的资产和负债相关的递延所得税不适用初始确认豁免的会计处理”规定，对在首次执行该规定的财务报表列报最早期间的期初至首次执行日之间发生的适用该规定的单项交易按该规定进行调

整。对在首次执行该规定的财务报表列报最早期间的期初因适用该规定的单项交易而确认的租赁负债和使用权资产，以及确认的弃置义务相关预计负债和对应的相关资产，产生应纳税暂时性差异和可抵扣暂时性差异的，按照该规定和《企业会计准则第 18 号——所得税》的规定，将累积影响数调整财务报表列报最早期间的期初留存收益及其他相关财务报表项目。具体调整情况如下：

受重要影响的报表项目	合并报表影响金额	备注
2022 年 12 月 31 日资产负债表项目		
递延所得税资产	249,921.84	
递延所得税负债	265,974.41	
未分配利润	-8,186.81	
少数股东权益	-7,865.75	
2022 年度利润表项目		
所得税费用	-3,415.18	
少数股东损益	1,673.42	
2021 年度利润表项目		
所得税费用	19,467.75	
少数股东损益	-9,539.17	

该项会计政策变更对母公司财务报表无影响。

(2). 重要会计估计变更

适用 不适用

(3). 2023 年起首次执行新会计准则或准则解释等涉及调整首次执行当年年初的财务报表

适用 不适用

41. 其他

适用 不适用

六、税项

1. 主要税种及税率

主要税种及税率情况

适用 不适用

税种	计税依据	税率
增值税	按税法规定计算的销售货物和应税劳务收入为基础计算销项税额，在扣除当期允许抵扣的进项税额后，差额部分为应交增值税	13%、9%、6%、5%、3%
房产税	从价计征的，按房产原值一次减除 20%后余值的 1.2%计缴；从租计征的，按租金收入的 12%计缴	1.2%、12%
教育费附加	实缴流转税税额	5%
城市维护建设税	实缴流转税税额	7%
企业所得税	应纳税所得额	15%、20%、25%

存在不同企业所得税税率纳税主体的，披露情况说明

适用 不适用

纳税主体名称	所得税税率 (%)
方盛制药	15

湘雅制药	15
滕王阁药业	15
芙雅生物	15
方盛华美	20
方盛康元	20
昆明芙雅	20
筱熊猫药业	20
方盛恒景	20
方盛融华	20
方盛健盟	20
方盛融大	20
方盛融美	20
方盛爱康元	20
方盛融成	20
方盛融泰	20
新盘生物	20
除上述以外的其他纳税主体	25

2. 税收优惠

适用 不适用

(1)2023 年 10 月 16 日，公司通过高新技术企业资格审核，取得编号为 GR202343002441 的高新技术企业证书，有效期 3 年，公司 2023 年度企业所得税减按 15%的优惠税率执行。

(2)2023 年 10 月 16 日，子公司湘雅制药再次通过高新技术企业资格审核，取得编号为 GR202343000943 的高新技术企业证书，有效期 3 年，该公司 2023 年度企业所得税减按 15%的优惠税率执行。

(3)2022 年 11 月 4 日，子公司滕王阁药业再次通过高新技术企业资格审核，取得编号为 GR202236000885 的高新技术企业证书，有效期 3 年，该公司 2023 年度企业所得税减按 15%的优惠税率执行。

(4)2022 年 11 月 18 日，子公司芙雅生物通过高新技术企业资格审核，取得编号为 GR202253000987 的高新技术企业证书，有效期 3 年，该公司 2023 年度企业所得税减按 15%的优惠税率执行。

(5)纳入合并报表范围的主体方盛华美等为小型微利企业，年应纳税所得额不超过 100 万元的部分，减按 25%计入应纳税所得额，按 20%的税率缴纳企业所得税。

(6)喆雅生物、植雅生物根据企业所得税法第二十七条第(一)项规定的企业从事农、林、牧、渔业项目的所得，可以免征、减征企业所得税。

(7)喆雅生物、植雅生物加工的工业大麻花叶系初级农产品，根据《增值税暂行条例实施细则》的规定免征增值税。

3. 其他

适用 不适用

七、合并财务报表项目注释

1、货币资金

适用 不适用

单位：元 币种：人民币

项目	期末余额	期初余额
库存现金	65,418.39	53,184.96
银行存款	146,729,559.94	346,777,166.53

其他货币资金	62,182,400.30	52,893,609.47
合计	208,977,378.63	399,723,960.96
其中：存放在境外的款项总额		

其他说明

期末其他货币资金余额包括银行承兑汇票保证金 26,946,328.60 元。银行承兑汇票保证金使用受到限制。

2、交易性金融资产

适用 不适用

单位：元 币种：人民币

项目	期末余额	期初余额	指定理由和依据
以公允价值计量且其变动计入当期损益的金融资产	20,326,196	40,309,693	/
其中：			
权益工具投资	326,196	309,693	/
结构性存款	20,000,000	40,000,000	/
指定以公允价值计量且其变动计入当期损益的金融资产			
其中：			
合计	20,326,196	40,309,693	/

其他说明：

适用 不适用

3、衍生金融资产

适用 不适用

4、应收票据

(1) 应收票据分类列示

适用 不适用

(2) 期末公司已质押的应收票据

适用 不适用

(3) 期末公司已背书或贴现且在资产负债表日尚未到期的应收票据

适用 不适用

(4) 按坏账计提方法分类披露

适用 不适用

按单项计提坏账准备：

适用 不适用

按组合计提坏账准备：

适用 不适用

按预期信用损失一般模型计提坏账准备

适用 不适用

各阶段划分依据和坏账准备计提比例

无

对本期发生损失准备变动的应收票据账面余额显著变动的情况说明：

适用 不适用

(5). 坏账准备的情况

□适用 √不适用

其中本期坏账准备收回或转回金额重要的：

□适用 √不适用

其他说明：

无

(6). 本期实际核销的应收票据情况

□适用 √不适用

其中重要的应收票据核销情况：

□适用 √不适用

应收票据核销说明：

□适用 √不适用

其他说明

□适用 √不适用

5、 应收账款**(1). 按账龄披露**

√适用□不适用

单位：元 币种：人民币

账龄	期末账面余额	期初账面余额
1 年以内		
其中：1 年以内分项		
1 年以内	210,157,927.08	179,568,944.43
1 年以内小计	210,157,927.08	179,568,944.43
1 至 2 年	8,189,691.36	5,588,880.30
2 至 3 年	1,899,570	2,068,724.98
3 年以上		
3 至 4 年	1,577,420.08	449,128.57
4 至 5 年	2,631,765.07	1,231,086.42
5 年以上	1,978,721.35	1,030,959.81
合计	226,435,094.94	189,937,724.51

(2). 按坏账计提方法分类披露

√适用 □不适用

单位：元 币种：人民币

类别	期末余额					期初余额				
	账面余额		坏账准备		账面价值	账面余额		坏账准备		账面价值
	金额	比例 (%)	金额	计提比例 (%)		金额	比例 (%)	金额	计提比例 (%)	

按单项 计提坏账 准备	615,598.85	0.27	615,598.85	100	0	620,598.85	0.33	620,598.85	100	0
其中：										
按组合 计提坏账 准备	225,819,496.09	99.73	16,176,539.88	7.16	209,642,956.21	189,317,125.66	99.67	11,813,829.45	6.24	177,503,296.21
其中：										
合计	226,435,094.94	100	16,792,138.73	7.42	209,642,956.21	189,937,724.51	100	12,434,428.30	6.55	177,503,296.21

按单项计提坏账准备：

√适用 □不适用

单位：元 币种：人民币

名称	期末余额			
	账面余额	坏账准备	计提比例 (%)	计提理由
湖南雅艾健康管理有限公司	570,481.24	570,481.24	100	预计可收回金额与账面金额的差异
凌源市为康大药房医药连锁有限公司	36,804.00	36,804.00	100	预计可收回金额与账面金额的差异
山西滨海专业大药房连锁有限公司	4,267.00	4,267.00	100	预计可收回金额与账面金额的差异
江西鸿运药业有限公司	4,046.61	4,046.61	100	预计可收回金额与账面金额的差异
合计	615,598.85	615,598.85	100	

按单项计提坏账准备的说明：

□适用 √不适用

按组合计提坏账准备：

√适用 □不适用

组合计提项目：账龄组合

单位：元 币种：人民币

名称	期末余额		
	应收账款	坏账准备	计提比例 (%)
1 年以内	210,157,927.08	10,507,896.34	5
1 至 2 年	8,189,691.36	818,969.13	10
2 至 3 年	1,899,570.00	569,871.00	30
3 至 4 年	1,532,302.47	766,151.24	50
4 至 5 年	2,631,765.07	2,105,412.06	80
5 年以上	1,408,240.11	1,408,240.11	100
合计	225,819,496.09	16,176,539.88	7.16

按组合计提坏账准备的说明：

适用 不适用

按预期信用损失一般模型计提坏账准备

适用 不适用

单位：元 币种：人民币

坏账准备	第一阶段	第二阶段	第三阶段	合计
	未来12个月预期信用损失	整个存续期预期信用损失(未发生信用减值)	整个存续期预期信用损失(已发生信用减值)	
2023年1月1日余额	8,978,447.22	558,388.03	2,897,593.05	12,434,428.30
2023年1月1日余额在本期				
--转入第二阶段				
--转入第三阶段				
--转回第二阶段				
--转回第一阶段				
本期计提	992,720.14	-	-	992,720.14
本期转回	-	-	5,000.00	5,000
本期转销	-	-	-	-
本期核销	-	-	10,855.73	10,855.73
其他变动	536,728.99	260,581.10	2,583,535.93	3,380,846.02
2023年12月31日余额	10,507,896.35	818,969.13	5,465,273.25	16,792,138.73

各阶段划分依据和坏账准备计提比例

按信用风险特征组合计提预期信用损失的应收款项和合同资产

组合类别	确定组合的依据	计量预期信用损失的方法
应收银行承兑汇票	票据类型	参考历史信用损失经验,结合当前状况以及对未来经济状况的预测,通过违约风险敞口和整个存续期预期信用损失率,计算预期信用损失
应收商业承兑汇票		
应收账款——账龄组合	账龄	参考历史信用损失经验,结合当前状况以及对未来经济状况的预测,编制应收账款账龄与于整个存续期预期信用损失率对照表,计算预期信用损失
应收账款——合并范围内关联往来组合	应收合并财务报表范围内关联往来款项	参考历史信用损失经验,结合当前状况以及对未来经济状况的预测,通过违约风险敞口和整个存续期预期信用损失率,计算预期信用损失
其他应收款——账龄组合	账龄	参考历史信用损失经验,结合当前状况以及对未来经济状况的预测,编制其他应收款账龄与预期信用损失率对照表,于未来12个月内或整个存续期预期信用损失率,计算预期信用损失
其他应收款——合并范围内关联往来组合	应收合并财务报表范围内关联往来款项	参考历史信用损失经验,结合当前状况以及对未来经济状况的预测,通过违约风险敞口和整个存续期预期信用损失率,计算预期信用损失
长期应收款——融资租赁款组合	账龄	参考历史信用损失经验,结合当前状况以及对未来经济状况的预测,编制长期应收款账龄与整个存续期预期信

		用损失率对照表，计算预期信用损失
--	--	------------------

账龄组合的账龄与预期信用损失率对照表

账龄	应收账款预期信用损失率	其他应收款预期信用损失率
1 年以内（含，下同）	5%	5%
1-2 年	10%	10%
2-3 年	30%	30%
3-4 年	50%	50%
4-5 年	80%	80%
5 年以上	100%	100%

对本期发生损失准备变动的应收账款账面余额显著变动的情况说明：

适用 不适用

(3). 坏账准备的情况

适用 不适用

单位：元 币种：人民币

类别	期初余额	本期变动金额				期末余额
		计提	收回或转回	转销或核销	其他变动	
单项计提预期信用损失的应收账款	620,598.85	-	5,000.00	-	-	615,598.85
按组合计提预期信用损失的应收账款	11,813,829.45	992,720.14	-	10,855.73	3,380,846.02	16,176,539.88
合计	12,434,428.30	992,720.14	5,000.00	10,855.73	3,380,846.02	16,792,138.73

其他变动为本期并入方盛天鸿的坏账

其中本期坏账准备收回或转回金额重要的：

适用 不适用

其他说明：

无

(4). 本期实际核销的应收账款情况

适用 不适用

单位：元 币种：人民币

项目	核销金额
实际核销的应收账款	10,855.73

其中重要的应收账款核销情况

适用 不适用

应收账款核销说明：

适用 不适用

(5). 按欠款方归集的期末余额前五名的应收账款和合同资产情况

适用 不适用

单位：元 币种：人民币

单位名称	应收账款期末余额	合同资产期末余额	应收账款和合同资产期末余额	占应收账款和合同资产期末余额合计数的比例 (%)	坏账准备期末余额
国药控股广州有限公司	6,043,068.46	-	6,043,068.46	2.67	302,153.42
云南省医药有限公司	5,915,595.51	-	5,915,595.51	2.61	295,779.78
广州医药股份有限公司	5,912,104.78	-	5,912,104.78	2.61	295,605.24
大参林医药集团股份有限公司	5,658,014.79	-	5,658,014.79	2.50	282,900.74
永州市医保中心	15,927,679.48	-	15,927,679.48	7.03	1,018,818.07
合计	39,456,463.02	-	39,456,463.02	17.42	2,195,257.25

其他说明

无

其他说明：

适用 不适用

6、合同资产

(1). 合同资产情况

适用 不适用

(2). 报告期内账面价值发生重大变动的金额和原因

适用 不适用

(3). 按坏账计提方法分类披露

适用 不适用

按单项计提坏账准备：

适用 不适用

按单项计提坏账准备的说明：

适用 不适用

按组合计提坏账准备：

适用 不适用

按预期信用损失一般模型计提坏账准备

适用 不适用

各阶段划分依据和坏账准备计提比例

无

对本期发生损失准备变动的合同资产账面余额显著变动的情况说明：

适用 不适用

(4). 本期合同资产计提坏账准备情况

适用 不适用

其中本期坏账准备收回或转回金额重要的：

适用 不适用

其他说明：

无

(5). 本期实际核销的合同资产情况

适用 不适用

其中重要的合同资产核销情况

适用 不适用

合同资产核销说明：

适用 不适用

其他说明：

适用 不适用

7、 应收款项融资

(1). 应收款项融资分类列示

适用 不适用

单位：元 币种：人民币

项目	期末余额	期初余额
应收票据-银行承兑汇票	21,446,104.75	14,448,305.25
合计	21,446,104.75	14,448,305.25

(2). 期末公司已质押的应收款项融资

适用 不适用

(3). 期末公司已背书或贴现且在资产负债表日尚未到期的应收款项融资

适用 不适用

单位：元 币种：人民币

项目	期末终止确认金额	期末未终止确认金额
银行承兑汇票	68,990,006.71	-
合计	68,990,006.71	-

(4). 按坏账计提方法分类披露

适用 不适用

按单项计提坏账准备：

适用 不适用

按单项计提坏账准备的说明：

适用 不适用

按组合计提坏账准备：

适用 不适用

按预期信用损失一般模型计提坏账准备

适用 不适用

各阶段划分依据和坏账准备计提比例

本期应收款项融资均为未到期的银行承兑汇票

对本期发生损失准备变动的应收款项融资账面余额显著变动的情况说明：

适用 不适用

(5). 坏账准备的情况

适用 不适用

其中本期坏账准备收回或转回金额重要的：

适用 不适用

其他说明：

无

(6). 本期实际核销的应收款项融资情况

适用 不适用

其中重要的应收款项融资核销情况

适用 不适用

核销说明：

适用 不适用

(7). 应收款项融资本期增减变动及公允价值变动情况：

适用 不适用

(8). 其他说明：

适用 不适用

8、预付款项

(1). 预付款项按账龄列示

适用 不适用

单位：元 币种：人民币

账龄	期末余额		期初余额	
	金额	比例(%)	金额	比例(%)
1年以内	102,699,305.24	97.99	65,343,643.35	98.12
1至2年	1,675,955.70	1.60	626,013.98	0.94
2至3年	1,299.70	0.00	201,780.65	0.30
3年以上	427,209.07	0.41	427,209.07	0.64
合计	104,803,769.71	100.00	66,598,647.05	100.00

账龄超过1年且金额重要的预付款项未及时结算原因的说明：

无账龄超过1年且金额重要的预付款项

(2). 按预付对象归集的期末余额前五名的预付款情况

适用 不适用

单位名称	期末余额	占预付款项期末余额合计数的比例(%)
云南白药集团文山七花有限责任公司	29,244,012.27	27.90
云南金三奇药业有限公司	15,616,612.03	14.90
遵义国酒茅台销售有限公司	9,484,518.00	9.05
云南白药集团三七产业有限公司	9,040,000.00	8.63
湖南祥民制药有限公司	5,842,368.40	5.57
合计	69,227,510.70	66.05

其他说明

无

其他说明

适用 不适用

9、其他应收款

项目列示

适用 不适用

单位：元 币种：人民币

项目	期末余额	期初余额
应收利息	-	-
应收股利	-	-
其他应收款	13,499,500.50	164,896,452.20

合计	13,499,500.50	164,896,452.20
----	---------------	----------------

其他说明：

适用 不适用

应收利息

(1). 应收利息分类

适用 不适用

(2). 重要逾期利息

适用 不适用

(3). 按坏账计提方法分类披露

适用 不适用

按单项计提坏账准备：

适用 不适用

按单项计提坏账准备的说明：

适用 不适用

按组合计提坏账准备：

适用 不适用

(4). 按预期信用损失一般模型计提坏账准备

适用 不适用

对本期发生损失准备变动的应收利息账面余额显著变动的情况说明：

适用 不适用

(5). 坏账准备的情况

适用 不适用

其中本期坏账准备收回或转回金额重要的：

适用 不适用

其他说明：

无

(6). 本期实际核销的应收利息情况

适用 不适用

其中重要的应收利息核销情况

适用 不适用

核销说明：

适用 不适用

其他说明：

适用 不适用

应收股利

(1). 应收股利

适用 不适用

(2). 重要的账龄超过 1 年的应收股利

适用 不适用

(3). 按坏账计提方法分类披露

适用 不适用

按单项计提坏账准备:

适用 不适用

按单项计提坏账准备的说明:

适用 不适用

按组合计提坏账准备:

适用 不适用

(4). 按预期信用损失一般模型计提坏账准备

适用 不适用

各阶段划分依据和坏账准备计提比例

无

对本期发生损失准备变动的应收股利账面余额显著变动的情况说明:

适用 不适用

(5). 坏账准备的情况

适用 不适用

其中本期坏账准备收回或转回金额重要的:

适用 不适用

其他说明:

无

(6). 本期实际核销的应收股利情况

适用 不适用

其中重要的应收股利核销情况

适用 不适用

核销说明:

适用 不适用

其他说明:

适用 不适用

其他应收款**(1). 按账龄披露**

适用 不适用

单位: 元 币种: 人民币

账龄	期末账面余额	期初账面余额
1 年以内		
其中: 1 年以内分项		
1 年以内	4,210,602.77	27,288,583.63
1 年以内小计	4,210,602.77	27,288,583.63
1 至 2 年	9,707,885.38	18,930,818.32
2 至 3 年	1,937,426.64	128,483,045.41
3 年以上		
3 至 4 年	540,525.71	4,092,401.80
4 至 5 年	3,465,574.80	10,000.00

5 年以上	9,057,334.75	8,971,734.75
合计	28,919,350.05	187,776,583.91

(2). 按款项性质分类情况

√适用 □不适用

单位：元 币种：人民币

款项性质	期末账面余额	期初账面余额
押金保证金及备用金	3,568,594.57	3,298,370.51
应收暂付款	1,873,997.06	864,124.10
股权转让款	11,988,001.00	11,988,001.00
拆借款	-	158,489,205.24
赔偿款	2,796,334.75	2,796,334.75
债务重组往来款	3,417,475.80	3,992,713.80
其他	5,274,946.87	6,347,834.51
合计	28,919,350.05	187,776,583.91

(3). 坏账准备计提情况

√适用 □不适用

单位：元 币种：人民币

坏账准备	第一阶段	第二阶段	第三阶段	合计
	未来12个月 预期信用损 失	整个存续期预期 信用损失(未发 生信用减值)	整个存续期预期 信用损失(已发 生信用减值)	
2023年1月1日余额	679,828.50	41,644.45	22,158,658.76	22,880,131.71
2023年1月1日余额在本期				
--转入第二阶段				
--转入第三阶段				
--转回第二阶段				
--转回第一阶段				
本期计提	-	929,144.10	922,884.08	1,852,028.18
本期转回	469,681.35	-	-	469,681.35
本期转销	-	-	-	-
本期核销	-	-	8,032.70	8,032.70
其他变动	-	-	8,834,596.29	8,834,596.29
2023年12月31日余额	210,147.15	970,788.55	14,238,913.85	15,419,849.55

各阶段划分依据和坏账准备计提比例

见审计报告附注四、10——金融工具

对本期发生损失准备变动的其他应收款账面余额显著变动的情况说明：

□适用 √不适用

本期坏账准备计提金额以及评估金融工具的信用风险是否显著增加的采用依据：

□适用 √不适用

(4). 坏账准备的情况

√适用 □不适用

单位：元 币种：人民币

类别	期初余额	本期变动金额				期末余额
		计提	收回或转回	转销或核销	其他变动	
按单项计提坏账准备	19,334,217.96	640,657.50	-	-	8,882,875.81	11,091,999.65
按组合计提坏账准备	3,545,913.75	1,211,370.68	469,681.35	8,032.70	-48,279.52	4,327,849.90
合计	22,880,131.71	1,852,028.18	469,681.35	8,032.70	8,834,596.29	15,419,849.55

其中本期坏账准备转回或收回金额重要的：

适用 不适用

(5). 本期实际核销的其他应收款情况

适用 不适用

单位：元 币种：人民币

项目	核销金额
实际核销的其他应收款	8,032.70

其中重要的其他应收款核销情况：

适用 不适用

其他应收款核销说明：

适用 不适用

(6). 按欠款方归集的期末余额前五名的其他应收款情况

适用 不适用

单位：元 币种：人民币

单位名称	期末余额	占其他应收款期末余额合计数的比例(%)	款项的性质	账龄	坏账准备期末余额
瑞健健康	8,010,000.00	27.70	股权转让款	1-2年	801,000
贾来喜	3,417,475.80	11.82	债务重组往来款	4-5年	3,417,475.80
桂林兴达药业有限公司	2,796,334.75	9.67	赔偿款	5年以上	2,796,334.75
傅桥	2,378,000.00	8.22	股权转让款	5年以上	2,378,000
南京威尔曼药物研究所	2,100,000.00	7.26	其他	5年以上	2,100,000
合计	18,701,810.55	64.67			11,492,810.55

(7). 因资金集中管理而列报于其他应收款

适用 不适用

其他说明：

适用 不适用

10、 存货

(1). 存货分类

适用 不适用

单位：元 币种：人民币

项目	期末余额	期初余额
----	------	------

	账面余额	存货跌价准备/合同履约成本减值准备	账面价值	账面余额	存货跌价准备/合同履约成本减值准备	账面价值
原材料	142,436,230.69	58,059.16	142,378,171.53	118,686,164.47	111,907.92	118,574,256.55
在产品	70,705,681.30	10,515.86	70,695,165.44	89,023,387.85	149.05	89,023,238.80
库存商品	91,373,069.20	767,058.74	90,606,010.46	79,363,507.36	623,084.23	78,740,423.13
合同履约成本	9,065,075.49	-	9,065,075.49	2,003,297.32	-	2,003,297.32
发出商品	60,781.13	-	60,781.13	1,064,573.68	-	1,064,573.68
委托加工物资	-	-	-	461,337.73	-	461,337.73
包装物	8,596,355.64	-	8,596,355.64	10,385,364.41	-	10,385,364.41
低值易耗品	6,882,516.62	-	6,882,516.62	3,145,010.16	-	3,145,010.16
合计	329,119,710.07	835,633.76	328,284,076.31	304,132,642.98	735,141.20	303,397,501.78

(2). 存货跌价准备及合同履约成本减值准备

√适用 □不适用

单位：元 币种：人民币

项目	期初余额	本期增加金额		本期减少金额		期末余额
		计提	其他	转回或转销	其他	
原材料	111,907.92	-	-	53,848.76	-	58,059.16
在产品	149.05	10,366.81	-	-	-	10,515.86
库存商品	623,084.23	986,957.32	-	842,982.81	-	767,058.74
合计	735,141.20	997,324.13	-	896,831.57	-	835,633.76

本期转回或转销存货跌价准备的原因

□适用 √不适用

按组合计提存货跌价准备

□适用 √不适用

按组合计提存货跌价准备的计提标准

□适用 √不适用

(3). 存货期末余额含有的借款费用资本化金额及其计算标准和依据

□适用 √不适用

(4). 合同履约成本本期摊销金额的说明

□适用 √不适用

其他说明

□适用 √不适用

11、持有待售资产

□适用 √不适用

12、一年内到期的非流动资产

□适用 √不适用

一年内到期的债权投资

□适用 √不适用

一年内到期的其他债权投资适用 不适用

一年内到期的非流动资产的其他说明
无

13、其他流动资产适用 不适用

单位：元 币种：人民币

项目	期末余额	期初余额
预缴企业所得税	1,293,808.31	974,082.35
待抵扣的增值税进项税额	12,173,532.29	22,433,686.39
待摊费用	210,194.03	675,646.24
其他	11,815.15	126,628.97
合计	13,689,349.78	24,210,043.95

其他说明

无

14、债权投资**(1). 债权投资情况**适用 不适用

债权投资减值准备本期变动情况

适用 不适用**(2). 期末重要的债权投资**适用 不适用**(3). 减值准备计提情况**适用 不适用

各阶段划分依据和减值准备计提比例：

无

对本期发生损失准备变动的债权投资账面余额显著变动的情况说明：

适用 不适用

本期减值准备计提金额以及评估金融工具的信用风险是否显著增加的采用依据

适用 不适用**(4). 本期实际的核销债权投资情况**适用 不适用

其中重要的债权投资情况核销情况

适用 不适用

债权投资的核销说明：

适用 不适用

其他说明

适用 不适用**15、其他债权投资****(1). 其他债权投资情况**适用 不适用

其他债权投资减值准备本期变动情况

适用 不适用

(2). 期末重要的其他债权投资

适用 不适用

(3). 减值准备计提情况

适用 不适用

各阶段划分依据和减值准备计提比例：

无

对本期发生损失准备变动的其他债权投资账面余额显著变动的情况说明：

适用 不适用

本期减值准备计提金额以及评估金融工具的信用风险是否显著增加的采用依据

适用 不适用

(4). 本期实际核销的其他债权投资情况

适用 不适用

其中重要的其他债权投资情况核销情况

适用 不适用

其他债权投资的核销说明：

适用 不适用

其他说明：

适用 不适用

16、 长期应收款

(1). 长期应收款情况

适用 不适用

单位：元 币种：人民币

项目	期末余额			期初余额			折 现 率 区 间
	账面余额	坏账准备	账面价值	账面余额	坏账准备	账面价值	
融资租赁款				32,975,167.32	6,594,988.48	26,380,178.84	
其中：未实现融资收益				-4,722.17	-	-4,722.17	
未实现融资收益				-4,722.17		-4,722.17	
分期收款销售商品							
分期收款提供劳务							
佰骏医疗	164,898,279.96	15,669,067.33	149,229,212.63				
合计	164,898,279.96	15,669,067.33	149,229,212.63	32,970,445.15	6,594,988.48	26,375,456.67	/

(2). 按坏账计提方法分类披露

适用 不适用

单位：元 币种：人民币

类别	期末余额			期初余额		
	账面余额	坏账准备	账面	账面余额	坏账准备	账面

	金额	比例 (%)	金额	计提比例 (%)	价值	金额	比例 (%)	金额	计提比例 (%)	价值
按单项计提坏账准备	164,898,279.96	100.00	15,669,067.33	9.50	149,229,212.63					
其中:										
按组合计提坏账准备						32,970,445.15	100	6,594,988.48	20	26,375,456.67
其中:										
合计	164,898,279.96	100.00	15,669,067.33	9.50	149,229,212.63	32,970,445.15	100	6,594,988.48	20	26,375,456.67

按单项计提坏账准备:

适用 不适用

按单项计提坏账准备的说明:

适用 不适用

按组合计提坏账准备:

适用 不适用

(3). 按预期信用损失一般模型计提坏账准备

适用 不适用

单位: 元 币种: 人民币

坏账准备	第一阶段	第二阶段	第三阶段	合计
	未来 12 个月预期信用损失	整个存续期预期信用损失 (未发生信用减值)	整个存续期预期信用损失 (已发生信用减值)	
2023年1月1日余额			6,594,988.48	6,594,988.48
2023年1月1日余额在本期				
--转入第二阶段				
--转入第三阶段				
--转回第二阶段				
--转回第一阶段				
本期计提			6,786,191.52	6,786,191.52
本期转回			6,594,988.48	6,594,988.48
本期转销				
本期核销				
其他变动			-8,882,875.81	-8,882,875.81

2023年12月31日余额			15,669,067.33	15,669,067.33
---------------	--	--	---------------	---------------

各阶段划分依据和坏账准备计提比例

见审计报告附注四、10——金融工具

对本期发生损失准备变动的长期应收款账面余额显著变动的情况说明：

适用 不适用

本期坏账准备计提金额以及评估金融工具的信用风险是否显著增加的采用依据

适用 不适用

(4). 坏账准备的情况

适用 不适用

单位：元 币种：人民币

类别	期初余额	本期变动金额				期末余额
		计提	收回或转回	转销或核销	其他变动	
按组合计提坏账准备	6,594,988.48	6,786,191.52	6,594,988.48	-	-8,882,875.81	15,669,067.33
合计	6,594,988.48	6,786,191.52	6,594,988.48	-	-8,882,875.81	15,669,067.33

其中本期坏账准备收回或转回金额重要的：

适用 不适用

单位：元 币种：人民币

单位名称	收回或转回金额	转回原因	收回方式	确定原坏账准备计提比例的依据及其合理性
长沙珂信	23,637,935.50	已清偿	债务重组	账龄计提
邵阳珂信	9,332,509.65	已清偿	债务重组	账龄计提
合计	32,970,445.15	/	/	/

其他说明：

无

(5). 本期实际核销的长期应收款情况

适用 不适用

其中重要的长期应收款核销情况

适用 不适用

长期应收款核销说明：

适用 不适用

其他说明

适用 不适用

17、长期股权投资

(1). 长期股权投资情况

适用 不适用

单位：元 币种：人民币

被投资单位	期初余额	本期增减变动							期末余额	减值准备期末余额
		追加投资	减少投资	权益法下确认的投资损益	其他综合收益	其他权益	宣告发放现金股利或	计提减值准备		

			资	合	益	利				
				收	变	润				
				益	动					
				调						
				整						
一、合营企业										
小计										
二、联营企业										
Lipo	8,380,497.91						1,658,609.25		6,721,888.66	16,968,609.25
同系方盛	83,291,096.98								83,291,096.98	
星辰创新	35,582,826.97			-314,482.52					35,268,344.45	
夕乐苑	4,965,994.92			-355,867.43					4,610,127.49	
横琴中科建创	10,883,601.50			212,152.53					11,095,754.03	
星辰康健	32,671,192.10			-536,444.28					32,134,747.82	
同田生物	3,664,377.00			337,537.61					4,001,914.61	
星辰康瑞	9,409,694.57	3,000,000.00		-18,231.27					12,391,463.30	
佰骏医疗	52,314,339.05			-4,348,846.12					47,965,492.93	
恒兴医药	8,060,167.86			986,458.45					9,046,626.31	
米索生物	1,636,654.54			36,402.37					1,673,056.91	
湖南安鸿化工科技有限公司	1,207,453.45			627.96					1,208,081.41	
海南博大				-178,113.40				8,293,162.22	8,115,048.82	
小计	252,067,896.85	3,000,000.00	-	-4,178,806.10	-	-	1,658,609.25	8,293,162.22	257,523,643.72	16,968,609.25
合计	252,067,896.85	3,000,000.00	-	-4,178,806.10	-	-	1,658,609.25	8,293,162.22	257,523,643.72	16,968,609.25

①公司于2015年11月6日召开第三届董事会五次会议、于2015年11月23日召开2015年第四次临时股东大会审议通过《关于公司投资设立产业并购基金的议案》。2016年9月23日，公司(次级有限合伙人)与同系泰兴、关联方汇智新元、同系未来签定合伙协议，共同出资设立同系方盛。根据协议约定，公司以货币出资10,000万元，总认缴出资10,000万元，占同系方盛总认缴出资份额的50%。2016年12月，引进了优先级有限合伙人财信证券，财信证券以货币认缴出资份额40,000万元，工商登记变更手续于2016年12月16日办理完成。公司于2016年实缴出资4,717.61万元，2019年实缴出资1,247.00万元，2021年1月，公司实缴出资4,035.39万元，至此，公司对同系方盛的认缴出资额已全部到位。

2021年2月8日，汇智新元、财信证券、同系方盛签署《财产份额转让协议》，协议约定：同系珠海各合伙人同意财信证券部分减资，减资完成后同系方盛认缴出资总额变更为51,895.22万元。财信证券(减资后持有同系方盛31,895.22万元财产份额，其中实缴出资10,760.00万元，未缴出资21,135.22万元)同意向汇智新元转让其所持有同系方盛27,065.83万元财产份额(其中实缴出资5,930.61万元，未实缴出资21,135.22万元)，转让价格为人民币5,930.61万元。本次部分出资份额退伙及份额内部转让完成后，财信证券以货币认缴出资份额4,829.39万元(实缴出资4,829.39万元)、方盛制药认缴出资额10,000.00万元(实缴出资10,000.00万元)、汇智新元认缴出资额36,465.83万元(实缴出资15,330.61万元)。汇智新元本次受让的财产份额对应的合伙人权利和义务与汇智新元原持有的财产份额相同，财信证券部分退伙及转让财产份额完成后，直至同系方盛完成清算或整体转让、方盛制药全部出资份额退伙前，汇智新元不能部分财产份额或

全部财产份额退伙。

2021年12月31日，汇智新元、财信证券、同系泰兴、同系未来签署《同系方盛（珠海）医药产业投资合伙企业（有限合伙）合伙协议修正案》，协议约定财信证券退出，合伙人由5个变为4个；合伙企业的认缴出资总额变更为47,065.85万元，汇智新元认缴出资36,465.83万元，实缴金额15,816.913万元，方盛制药认缴出资10,000.00万元（实缴出资10,000.00万元）。同系未来认缴出资540.00万元（实缴出资540万元），同系泰兴认缴出资60.00万元（实缴出资60万元）。

根据合伙人相关约定及《合伙协议之补充协议》，同系方盛的亏损，首先由普通合伙人以其出资额（认缴出资额，下同）承担；若有不足，不足部分由汇智新元和同系未来以其出资额承担；若有不足，不足部分由公司以其出资额承担；若仍有不足，仍有不足的部分全部由普通合伙人独立承担。普通合伙人对合伙企业债务承担无限连带责任。

②截止2023年12月31日，星辰创新的出资总额为12,585万元，公司认缴出资3,775.00万元，持股比例为29.996%，公司实缴出资3,775.00万元。根据合伙协议，星辰创新的亏损，首先由普通合伙人以其实缴出资额承担，若仍不能弥补亏损，再由有限合伙人按实缴出资比例以其实缴出资为限承担亏损。公司本期按有限合伙人实缴出资比例对星辰创新确认投资损益-314,482.52元。

③截止2023年12月31日，星辰康健的出资总额为37,500.00万元，公司认缴出资11,250.00万元，持股比例为30.00%，公司实缴出资3,375.00万元，根据合伙协议，星辰康健的亏损，首先由普通合伙人以其实缴出资额承担，若仍不能弥补亏损，再由有限合伙人按实缴出资比例以其实缴出资为限承担亏损。公司本期按有限合伙人实缴出资比例对星辰康健确认投资损益-536,444.28元。

④2021年7月17日，公司召开第五届董事会2021年第八次临时会议审议通过了《关于公司参与设立创业投资基金的议案》，同意公司与深圳前海上善金石投资管理有限公司、广东省东莞国药集团有限公司、福祥泰、自然人李安共同出资设立星辰康瑞。该基金总规模为5,500万元，其中，公司作为有限合伙人，公司于2020年11月10日已缴纳940.00万元，占总规模的17.09%。

(2). 长期股权投资的减值测试情况

适用 不适用

可收回金额按公允价值减去处置费用后的净额确定

适用 不适用

单位：元币种：人民币

项目	账面价值	可收回金额	减值金额	公允价值和处置费用的确定方式	关键参数	关键参数的确定依据
Lipo	23,690,497.91	6,721,888.66	16,968,609.25	可收回现金流	可收回现金流现值	估计
合计	23,690,497.91	6,721,888.66	16,968,609.25			

可收回金额按预计未来现金流量的现值确定

适用 不适用

前述信息与以前年度减值测试采用的信息或外部信息明显不一致的差异原因

适用 不适用

公司以前年度减值测试采用信息与当年实际情况明显不一致的差异原因

适用 不适用

其他说明

无

18、其他权益工具投资**(1). 其他权益工具投资情况**

□适用 √不适用

(2). 本期存在终止确认的情况说明

□适用 √不适用

其他说明：

□适用 √不适用

19、其他非流动金融资产

√适用 □不适用

单位：元 币种：人民币

项目	期末余额	期初余额
分类以公允价值计量且其变动计入当期损益的金融资产	1.00	900,001.00
其中：权益工具投资	1.00	900,001.00
合计	1.00	900,001.00

其他说明：

□适用 √不适用

20、投资性房地产

投资性房地产计量模式

(1). 采用成本计量模式的投资性房地产

单位：元 币种：人民币

项目	房屋、建筑物	土地使用权	在建工程	合计
一、账面原值				
1. 期初余额	7,790,876.20	3,000,000.00		10,790,876.20
2. 本期增加金额	12,328,974.29	2,603,224.00		14,932,198.29
(1) 外购	2,249,320.41	2,603,224.00		4,852,544.41
(2) 存货\固定资产\在建工程转入	10,079,653.88			10,079,653.88
(3) 企业合并增加				
3. 本期减少金额				
(1) 处置				
(2) 其他转出				
4. 期末余额	20,119,850.49	5,603,224.00		25,723,074.49
二、累计折旧和累计摊销				
1. 期初余额	6,501,556.43	1,196,311.75		7,697,868.18
2. 本期增加金额	7,500,145.81	88,289.29		7,588,435.10
(1) 计提或摊销	356,887.57	88,289.29		445,176.86
(2) 固定资产转入	7,143,258.24			7,143,258.24
3. 本期减少金额				
(1) 处置				
(2) 其他转出				
4. 期末余额	14,001,702.24	1,284,601.04		15,286,303.28

三、减值准备				
1. 期初余额				
2. 本期增加金额				
(1) 计提				
3. 本期减少金额				
(1) 处置				
(2) 其他转出				
4. 期末余额				
四、账面价值				
1. 期末账面价值	6,118,148.25	4,318,622.96		10,436,771.21
2. 期初账面价值	1,289,319.77	1,803,688.25		3,093,008.02

(2). 未办妥产权证书的投资性房地产情况

□适用 √不适用

(3). 采用成本计量模式的投资性房地产的减值测试情况

□适用 √不适用

21、固定资产

项目列示

√适用 □不适用

单位：元 币种：人民币

项目	期末余额	期初余额
固定资产	812,688,967.48	650,167,323.21
固定资产清理	-	-
合计	812,688,967.48	650,167,323.21

其他说明：

□适用 √不适用

固定资产

(1). 固定资产情况

√适用 □不适用

单位：元 币种：人民币

项目	房屋及建筑物	机器设备	办公及试验设备	运输工具	电子设备及其他	医疗设备	合计
一、账面原值：							
1. 期初余额	635,139,894.27	194,886,524.65	74,276,495.84	7,227,436.42	33,041,359.80	-	944,571,710.98
2. 本期增加金额	158,587,319.54	37,793,637.82	19,871,028.50	775,935.54	4,718,065.07	36,262,659.98	258,008,646.45
(1) 购置	623,031.57	25,685,111.80	8,731,854.06	335,398.23	1,648,753.67	425,859.00	37,450,008.33
(2) 在建工程转入	157,964,287.97	8,609,601.76	-	-	-	-	166,573,889.73
(3) 企业合并增加	-	3,498,924.26	1,003,920.77	440,537.31	3,069,311.40	35,836,800.98	43,849,494.72
内部划拨	-	-	10,135,253.67	-	-	-	10,135,253.67
3. 本期减少金额	19,552,182.06	12,286,090.25	211,623.96	696,138.30	11,354,256.01	81,900.00	44,182,190.58
(1) 处置或报废	9,976,737.23	12,286,090.25	211,623.96	696,138.30	1,219,002.34	81,900.00	24,471,492.08
(2) 转入投资性房地产	9,575,444.83	-	-	-	-	-	9,575,444.83
(3) 内部划拨	-	-	-	-	10,135,253.67	-	10,135,253.67

4. 期末余额	774,175,031.75	220,394,072.22	93,935,900.38	7,307,233.66	26,405,168.86	36,180,759.98	1,158,398,166.85
二、累计折旧							
1. 期初余额	158,340,941.02	67,091,838.80	48,997,005.18	4,760,565.87	15,185,357.11	-	294,375,707.98
2. 本期增加金额	19,352,426.15	21,008,350.35	13,177,667.49	901,275.54	4,926,844.41	19,611,240.56	78,977,804.50
(1) 计提	19,326,231.58	17,664,423.45	10,375,136.00	602,878.07	2,263,097.17	2,285,741.86	52,517,508.13
企业合并增加	-	3,343,926.90	902,721.12	298,397.47	2,663,747.24	17,325,498.70	24,534,291.43
内部划拨	26,194.57	-	1,899,810.37	-	-	-	1,926,004.94
3. 本期减少金额	13,299,327.58	8,801,058.48	2,488,035.44	746,067.75	2,260,698.65	77,805.00	27,672,992.90
(1) 处置或报废	6,400,263.16	8,801,058.48	2,488,035.44	746,067.75	360,888.28	77,805.00	18,874,118.11
转入投资性房地产	6,899,064.42	-	-	-	-	-	6,899,064.42
内部划拨	-	-	-	-	1,899,810.37	-	1,899,810.37
4. 期末余额		79,299,130.67	59,686,637.23	4,915,773.66	17,851,502.87	19,533,435.56	345,680,519.58
三、减值准备							
1. 期初余额		28,679.79					28,679.79
2. 本期增加金额							
3. 本期减少金额							
4. 期末余额		28,679.79	-	-	-	-	28,679.79
四、账面价值							
1. 期末账面价值	609,780,992.16	141,066,261.76	34,249,263.15	2,391,460.00	8,553,665.99	16,647,324.42	812,688,967.48
2. 期初账面价值	476,798,953.25	127,766,006.06	25,279,490.66	2,466,870.55	17,856,002.69	-	650,167,323.21

(2). 暂时闲置的固定资产情况

□适用 √不适用

(3). 通过经营租赁租出的固定资产

□适用 √不适用

(4). 未办妥产权证书的固定资产情况

√适用 □不适用

单位：元 币种：人民币

项目	账面价值	未办妥产权证书的原因
暨大基因实验基地大楼	15,767,929.81	尚在办理中
滕王阁药业厂房及办公楼	7,497,832.59	需补办相关手续
湘雅制药公司宿舍及门面	1,103,833.82	需补办相关手续
方盛制药东门门卫楼	828,769.14	需补办相关手续

(5). 固定资产的减值测试情况

□适用 √不适用

其他说明：

□适用 √不适用

固定资产清理

□适用 √不适用

22、 在建工程**项目列示**

√适用 □不适用

单位：元 币种：人民币

项目	期末余额	期初余额
在建工程	217,529,979.54	189,652,044.94
工程物资	-	-
合计	217,529,979.54	189,652,044.94

其他说明：

□适用 √不适用

在建工程**(1). 在建工程情况**

√适用 □不适用

单位：元 币种：人民币

项目	期末余额			期初余额		
	账面余额	减值准备	账面价值	账面余额	减值准备	账面价值
铜官基地建设项目	86,706,602.44	-	86,706,602.44	50,766,810.83	-	50,766,810.83
方盛康华基地项目	112,133,534.98	-	112,133,534.98	127,980,739.35	-	127,980,739.35
实验设备安装工程	7,494,012.97	-	7,494,012.97	7,494,012.97	-	7,494,012.97
综合固体三车间	5,448,653.92	-	5,448,653.92	-	-	-
园区沥青道路施工工程	2,706,422.01	-	2,706,422.01	-	-	-
工业大麻加工基地项目一期	1,306,635.93	-	1,306,635.93	2,557,367.76	-	2,557,367.76
工业大麻加工基地项目二期	472,412.53	-	472,412.53	425,242.72	-	425,242.72
其他	1,261,704.76	-	1,261,704.76	427,871.31	-	427,871.31
合计	217,529,979.54	-	217,529,979.54	189,652,044.94	-	189,652,044.94

(2). 重要在建工程项目本期变动情况

√适用 □不适用

单位：元 币种：人民币

项目名称	预算数	期初余额	本期增加金额	本期转入固定资产金额	本期其他减少金额	期末余额	工程累计投入占预算比例 (%)	工程进度	利息资本化累计金额	其中：本期利息资本化金额	本期利息资本化率 (%)	资金来源
铜官基地建设 项目	408,000,000	50,766,810.83	44,122,573.75	8,182,782.14	-	86,706,602.44	23.29	23.29	5,893,736.49	407,615.53	3.50	自筹资金、专门借款
方盛康华基地 项目	400,000,000	127,980,739.35	131,292,115.93	147,139,320.30	-	112,133,534.98	65.40	65.40	4,399,669.46	2,703,280.60	3.50	自筹资金、专门借款
实验设备安装 工程	44,000,000	7,494,012.97	-	-	-	7,494,012.97	-	98.00	-	-	-	自筹资金

园区沥青道路 施工工程	-	-	2,706,422.01	-	-	2,706,422.01	-	-	-	-	-	自筹资金
综合固体三车 间	33,000,000	-	5,448,653.92	-	-	5,448,653.92	-	-	-	-	-	自筹资金
工业大麻加工 基地项目一期	100,000,000	2,557,367.76	8,692,308.16	9,943,039.99	-	1,306,635.93	-	-	-	-	-	自筹资金
工业大麻加工 基地项目二期	87,243,300	425,242.72	47,169.81	-	-	472,412.53	-	-	-	-	-	自筹资金
其他	-	427,871.31	2,308,952.43	1,475,118.98	-	1,261,704.76	-	-	-	-	-	自筹资金
合计	1,072,243,300	189,652,044.94	194,618,196.01	166,740,261.41	-	217,529,979.54	-	-	10,293,405.95	3,110,896.13	-	

(3). 本期计提在建工程减值准备情况

□适用 √不适用

(4). 在建工程的减值测试情况

□适用 √不适用

其他说明

□适用 √不适用

工程物资**(1). 工程物资情况**

□适用 √不适用

23、生产性生物资产**(1). 采用成本计量模式的生产性生物资产**

□适用 √不适用

(2). 采用成本计量模式的生产性生物资产的减值测试情况

□适用 √不适用

(3). 采用公允价值计量模式的生产性生物资产

□适用 √不适用

其他说明

□适用 √不适用

24、油气资产**(1) 油气资产情况**

□适用 √不适用

(2) 油气资产的减值测试情况

□适用 √不适用

其他说明：

无

25、使用权资产**(1) 使用权资产情况**

√适用 □不适用

单位：元 币种：人民币

项目		合计
一、账面原值		
1. 期初余额	2,443,095.40	2,443,095.40
2. 本期增加金额	27,304,926.45	27,304,926.45
其中：本期新增租赁	69,508.37	69,508.37
企业合并增加	27,235,418.08	27,235,418.08
3. 本期减少金额	162,509.06	162,509.06
其中：处置	162,509.06	162,509.06
4. 期末余额	29,585,512.79	29,585,512.79
二、累计折旧		
1. 期初余额	1,009,288.25	1,009,288.25
2. 本期增加金额	7,649,603.45	7,649,603.45
(1) 计提	2,480,838.03	2,480,838.03
企业合并增加	5,168,765.42	5,168,765.42
3. 本期减少金额	162,509.06	162,509.06
(1) 处置	162,509.06	162,509.06
4. 期末余额	8,496,382.64	8,496,382.64
三、减值准备		
1. 期初余额		
2. 本期增加金额		
3. 本期减少金额		
4. 期末余额		
四、账面价值		
1. 期末账面价值	21,089,130.15	21,089,130.15
2. 期初账面价值	1,433,807.15	1,433,807.15

(2) 使用权资产的减值测试情况

□适用 √ 不适用

其他说明：

无

26、无形资产

(1). 无形资产情况

√适用 □ 不适用

单位：元币种：人民币

项目	土地使用权	生产技术	软件	商标	收费权	专利权	合计
一、账面原值							
1. 期初余额	265,082,757.09	68,284,214.94	4,782,958.51	107,705.66	5,918,099.69	43,170,588.09	387,346,323.98
2. 本期增加金额	13,975,880.44	5,238,184.81	737,216.76	50,000.00	-	-	20,001,282.01
(1) 购置	13,975,880.44	5,238,184.81	259,416.76	50,000.00	-	-	19,523,482.01
(2) 内部研发							
(3) 企业合并增加	-	-	477,800.00	-	-	-	477,800.00
3. 本期减少金额	7,376,514.63	1,057,128.22	191,551.93	-	5,918,099.69	6,500,000.00	21,043,294.47

(1) 处置	7,376,514.63	1,057,128.22	191,551.93	-	5,918,099.69	6,500,000.00	21,043,294.47
4. 期末余额	271,682,122.90	72,465,271.53	5,328,623.34	157,705.66	-	36,670,588.09	386,304,311.52
二、累计摊销							
1. 期初余额	49,051,728.28	41,565,542.26	2,994,803.08	56,493.18	5,911,029.95	14,058,317.56	113,637,914.31
2. 本期增加金额	4,053,786.51	9,674,565.96	1,056,639.07	18,448.34	7,069.74	4,347,943.39	19,158,453.01
(1) 计提	4,053,786.51	9,674,565.96	667,471.97	18,448.34	7,069.74	4,347,943.39	18,769,285.91
(2) 企业合并增加	-	-	389,167.10	-	-	-	389,167.10
3. 本期减少金额	1,527,614.40	25,984.20	197,945.20	0.00	5,918,099.69	6,500,000.00	14,169,643.49
(1) 处置	1,527,614.40	25,984.20	197,945.20	-	5,918,099.69	6,500,000.00	14,169,643.49
4. 期末余额	51,577,900.39	51,214,124.02	3,853,496.95	74,941.52	0.00	11,906,260.95	118,626,723.83
三、减值准备							
1. 期初余额							
2. 本期增加金额							
3. 本期减少金额							
4. 期末余额							
四、账面价值							
1. 期末账面价值	220,104,222.51	21,251,147.51	1,475,126.39	82,764.14	-	24,764,327.14	267,677,587.69
2. 期初账面价值	216,031,028.81	26,718,672.68	1,788,155.43	51,212.48	7,069.74	29,112,270.53	273,708,409.67

本期末通过公司内部研发形成的无形资产占无形资产余额的比例是 0

(2). 未办妥产权证书的土地使用权情况

适用 不适用

(3) 无形资产的减值测试情况

适用 不适用

其他说明：

适用 不适用

27、商誉

(1). 商誉账面原值

适用 不适用

单位：元币种：人民币

被投资单位名称或形成商誉的事项	期初余额	本期增加		本期减少		期末余额
		企业合并形成的		处置		
原海南博大	96,908,892.99	-	-			96,908,892.99
暨大基因	14,270,033.45	-	-			14,270,033.45
滕王阁药业	137,631,210.99	-	-			137,631,210.99
方盛天鸿	-	27,967,825.93	-			27,967,825.93
合计	248,810,137.43	27,967,825.93	-			276,777,963.36

(2). 商誉减值准备

适用 不适用

单位：元 币种：人民币

被投资单位名称或形成商誉的事项	期初余额	本期增加		本期减少		期末余额
		计提		处置		
暨大基因	2,372,500.00					2,372,500.00
合计	2,372,500.00					2,372,500.00

(3). 商誉所在资产组或资产组组合的相关信息

√适用 □不适用

名称	所属资产组或组合的构成及依据	所属经营分部及依据	是否与以前年度保持一致
原海南博大	原海南博大长期资产		是
滕王阁药业	滕王阁药业长期资产		是
暨大基因	暨大基因长期资产		是
方盛天鸿	方盛天鸿长期资产		/

资产组或资产组组合发生变化

□适用 √不适用

其他说明

□适用 √不适用

(4). 可收回金额的具体确定方法

可收回金额按公允价值减去处置费用后的净额确定

□适用 √不适用

可收回金额按预计未来现金流量的现值确定

√适用 □不适用

单位：元 币种：人民币

项目	账面价值	可收回金额	减值金额	预测期的年限	预测期的关键参数（增长率、利润率等）	预测期内的参数的确定依据	稳定期的关键参数（增长率、利润率、折现率等）	稳定期的关键参数的确定依据
原海南博大	96,908,892.99	96,908,892.99	-	5年	折现率13.50%		折现率13.50%	基于历史经验，参考医药制造行业总体长期平均增长率
滕王阁药业	137,631,210.99	137,631,210.99	-	5年	折现率11.97%		折现率11.97%	基于历史经验，参考医药制造行业总体长期平均增长率
暨大基因	14,270,033.45	11,897,533.45	2,372,500.00	5年	折现率13.20%		折现率13.20%	基于历史经验，参考医药制造行业总体长期平均增长率
方盛天鸿	27,967,825.93	27,967,825.93	-	5年	折现率10.95%		折现率10.95%	基于历史经验，参考医疗行业总体长期平均增长率
合计	276,777,963.36	274,405,463.36	2,372,500.00					

前述信息与以前年度减值测试采用的信息或外部信息明显不一致的差异原因

□适用 √不适用

公司以前年度减值测试采用信息与当年实际情况明显不一致的差异原因

适用 不适用

(5). 业绩承诺及对应商誉减值情况

形成商誉时存在业绩承诺且报告期或报告期上一期间处于业绩承诺期内

适用 不适用

其他说明

适用 不适用

根据中威正信(北京)资产评估有限公司出具的《评估报告》(中威正信评报字(2024)第 9004 号), 包含商誉的海南博大的资产组或资产组组合可收回金额为 9,930.00 万元, 高于账面价值 9,845.26 万元, 商誉并未发生减值损失。

根据公司测试的包含商誉的暨大基因资产组或资产组组合可收回金额为 7,678.46 万元, 高于账面价值 6,801.12 万元, 商誉并未发生减值损失。

根据公司测试的包含商誉的滕王阁药业资产组或资产组组合可收回金额为 34,748.00 万元, 高于账面价值 19,840.41 万元, 商誉并未发生减值损失。

根据公司测试的包含商誉的方盛天鸿资产组或资产组组合可收回金额为 10,410.27 万元, 高于账面价值 7,891.48 万元, 商誉并未发生减值损失。

28、 长期待摊费用

适用 不适用

单位: 元 币种: 人民币

项目	期初余额	本期增加金额	本期摊销金额	其他减少金额	期末余额
方盛园区装修改造工程	3,768,815.89	2,629,389.50	2,689,000.35	-	3,709,205.04
办公楼装修	3,672,144.60	13,976,968.01	4,352,142.21	34,468.38	13,262,502.02
其他	615,957.66	813,140.62	257,342.57	10,850.00	1,160,905.71
合计	8,056,918.15	17,419,498.13	7,298,485.13	45,318.38	18,132,612.77

其他说明:

无

29、 递延所得税资产/ 递延所得税负债

(1). 未经抵销的递延所得税资产

适用 不适用

单位: 元 币种: 人民币

项目	期末余额		期初余额	
	可抵扣暂时性差异	递延所得税资产	可抵扣暂时性差异	递延所得税资产
资产减值准备	17,360,942.51	3,122,254.43	13,160,569.50	2,126,458.41
租赁负债	23,351,368.38	5,837,842.10	999,687.37	249,921.84
递延收益	23,273,464.13	3,491,019.62	15,000.00	2,250.00
股权激励的费用	15,156,466.13	2,320,594.66	12,185,009.00	1,864,270.35
可抵扣亏损	3,103,286.80	775,821.70	-	-
预计负债及其他	380,000.00	57,000.00	-	-
合计	82,625,527.95	15,604,532.51	26,360,265.87	4,242,900.60

注: 期初余额与上年年末余额(2022 年 12 月 31 日)差异原因参见审计报告附注四 31、重要会计政策和会计估计的变更相关说明。

(2). 未经抵销的递延所得税负债

适用 不适用

单位：元 币种：人民币

项目	期末余额		期初余额	
	应纳税暂时性差异	递延所得税负债	应纳税暂时性差异	递延所得税负债
非同一控制企业合并资产评估增值	44,363,362.02	13,126,271.83	79,307,666.03	16,521,899.30
使用权资产	20,743,602.02	5,185,900.49	1,063,897.66	265,974.41
固定资产加速折旧	59,589,921.87	8,938,488.28	65,975,986.87	9,896,398.03
剩余股权公允价值重新计量	45,338,016.37	6,800,702.46	45,338,016.37	6,800,702.46
联营企业（合伙企业）因对外投资金融资产产生公允价值变动损益	3,053,715.87	458,057.38	2,905,433.80	435,815.07
合计	173,088,618.15	34,509,420.44	194,591,000.73	33,920,789.27

注：期初余额与上年年末余额（2022 年 12 月 31 日）差异原因参见审计报告附注四 31、重要会计政策和会计估计的变更相关说明。

(3). 以抵销后净额列示的递延所得税资产或负债

适用 不适用

(4). 未确认递延所得税资产明细

适用 不适用

单位：元 币种：人民币

项目	期末余额	期初余额
可抵扣暂时性差异	31,088,916.88	47,195,299.98
可抵扣亏损	93,763,006.49	92,666,833.48
合计	124,851,923.37	139,862,133.46

(5). 未确认递延所得税资产的可抵扣亏损将于以下年度到期

适用 不适用

单位：元 币种：人民币

年份	期末金额	期初金额	备注
2023 年	-	4,777,849.52	
2024 年	8,008,926.17	4,571,009.72	
2025 年	12,369,048.01	12,372,998.32	
2026 年	30,012,537.33	30,004,701.94	
2027 年	40,150,670.96	40,940,273.98	
2028 年	3,221,824.02	-	
合计	93,763,006.49	92,666,833.48	/

其他说明：

适用 不适用

30、其他非流动资产

适用 不适用

单位：元 币种：人民币

项目	期末余额			期初余额		
	账面余额	减值准备	账面价值	账面余额	减值准备	账面价值
合同取得成本						
合同履约成本						

应收退货成本						
合同资产						
预付的技术转让款	75,576,666.42		75,576,666.42	43,780,976.59		43,780,976.59
预付工程及设备款	40,421,768.99		40,421,768.99	31,395,777.85		31,395,777.85
合计	115,998,435.41	-	115,998,435.41	75,176,754.44	-	75,176,754.44

其他说明：

无

31、所有权或使用权受限资产

√适用 □不适用

单位：元 币种：人民币

项目	期末				期初			
	账面余额	账面价值	受限类型	受限情况	账面余额	账面价值	受限类型	受限情况
货币资金	26,946,328.60	26,946,328.60	其他	票据保证金等	16,281,067.80	16,281,067.80	其他	票据保证金等
固定资产	236,849,451.48	231,467,103.10	抵押	抵押借款	77,808,738.59	77,366,445.37	抵押	抵押借款
无形资产	86,231,462.68	76,743,265.81	抵押	抵押借款	86,231,462.68	78,467,895.01	抵押	抵押借款
长期股权投资	47,965,492.93	47,965,492.93	质押	佰骏股权质押	52,314,339.05	52,314,339.05	质押	佰骏股权质押
合计	397,992,735.69	383,122,190.44	/	/	232,635,608.12	224,429,747.23	/	/

其他说明：

无

32、短期借款

(1). 短期借款分类

√适用 □不适用

单位：元 币种：人民币

项目	期末余额	期初余额
保证借款	110,000,000.00	100,000,000.00
信用借款	198,900,000.00	110,000,000.00
应付未逾期利息	294,403.62	248,611.11
合计	309,194,403.62	210,248,611.11

短期借款分类的说明：

无

(2). 已逾期未偿还的短期借款情况

□适用 √不适用

其中重要的已逾期未偿还的短期借款情况如下：

□适用 √不适用

其他说明

适用 不适用

33、交易性金融负债

适用 不适用

其他说明：

适用 不适用

34、衍生金融负债

适用 不适用

35、应付票据

(1). 应付票据列示

适用 不适用

单位：元 币种：人民币

种类	期末余额	期初余额
商业承兑汇票		
银行承兑汇票	132,192,387.96	80,080,387.89
合计	132,192,387.96	80,080,387.89

本期末已到期未支付的应付票据总额为 0 元。

36、应付账款

(1). 应付账款列示

适用 不适用

单位：元 币种：人民币

项目	期末余额	期初余额
余额	113,624,086.03	85,527,832.70
其中：账龄超过 1 年的余额	13,112,808.25	1,015,000.00
合计	113,624,086.03	85,527,832.70

(2). 账龄超过 1 年或逾期的重要应付账款

适用 不适用

单位：元 币种：人民币

项目	期末余额	未偿还或结转的原因
长沙炬创科技有限公司	1,080,000.00	未达到付款条件
上海同田生物技术股份有限公司	1,013,770.09	未达到付款条件
北京鑫开元医药科技有限公司	1,015,000.00	未结算
合计	3,108,770.09	

其他说明

适用 不适用

37、预收款项

(1). 预收账款项列示

适用 不适用

单位：元 币种：人民币

项目	期末余额	期初余额
预收租金	2,805,391.80	18,252.80
合计	2,805,391.80	18,252.80

(2). 账龄超过 1 年的重要预收款项

□适用 √不适用

(3). 报告期内账面价值发生重大变动的金额和原因

□适用 √不适用

其他说明

□适用 √不适用

38、合同负债

(1). 合同负债情况

√适用 □不适用

单位：元 币种：人民币

项目	期末余额	期初余额
预收货款	30,602,458.42	82,197,797.92
预收研发合作款	5,437,735.84	5,249,056.60
预收医疗款	136,130.70	-
合计	36,176,324.96	87,446,854.52

(2). 账龄超过 1 年的重要合同负债

□适用 √不适用

(3). 报告期内账面价值发生重大变动的金额和原因

□适用 √不适用

其他说明：

□适用 √不适用

39、应付职工薪酬

(1). 应付职工薪酬列示

√适用 □不适用

单位：元 币种：人民币

项目	期初余额	本期增加	本期减少	期末余额
一、短期薪酬	28,573,943.08	266,351,980.01	262,761,593.18	32,164,329.91
二、离职后福利-设定提存计划	-	14,700,676.83	14,700,676.83	-
三、辞退福利				
四、一年内到期的其他福利				
合计	28,573,943.08	281,052,656.84	277,462,270.01	32,164,329.91

(2). 短期薪酬列示

√适用 □不适用

单位：元 币种：人民币

项目	期初余额	本期增加	本期减少	期末余额
一、工资、奖金、津贴和补贴	28,513,461.10	244,867,492.18	241,238,446.99	32,142,506.29
二、职工福利费	-	7,998,199.25	7,998,199.25	-
三、社会保险费	34,755.14	8,168,066.62	8,202,821.76	-

其中：医疗保险费	34,755.14	7,424,724.29	7,459,479.43	-
工伤保险费	-	682,987.43	682,987.43	-
生育保险费	-	60,354.90	60,354.90	-
四、住房公积金	-	4,623,828.17	4,623,828.17	-
五、工会经费和职工教育经费	25,726.84	694,393.79	698,297.01	21,823.62
六、短期带薪缺勤				
七、短期利润分享计划				
合计	28,573,943.08	266,351,980.01	262,761,593.18	32,164,329.91

(3). 设定提存计划列示

√适用 □不适用

单位：元 币种：人民币

项目	期初余额	本期增加	本期减少	期末余额
1、基本养老保险	-	13,834,640.04	13,834,640.04	-
2、失业保险费	-	866,036.79	866,036.79	-
3、企业年金缴费				
合计	-	14,700,676.83	14,700,676.83	-

其他说明：

□适用 √不适用

40、 应交税费

√适用 □不适用

单位：元 币种：人民币

项目	期末余额	期初余额
增值税	6,062,865.24	18,596,706.61
企业所得税	10,054,763.33	25,059,289.58
城市维护建设税	398,314.01	1,251,455.46
代扣代缴个人所得税	2,979,367.77	679,818.63
教育费附加	170,924.67	536,324.75
房产税	571,533.80	590,379.93
地方教育附加	113,949.80	357,550.06
印花税	259,730.45	232,009.06
土地使用税	137,333.64	57,345.88
其他	103,593.45	2,644.75
合计	20,852,376.16	47,363,524.71

其他说明：

无

41、 其他应付款**(1). 项目列示**

√适用 □不适用

单位：元 币种：人民币

项目	期末余额	期初余额
应付利息		

应付股利		
其他应付款	400,327,020.45	429,335,656.64
合计	400,327,020.45	429,335,656.64

其他说明：

适用 不适用

(2). 应付利息

分类列示

适用 不适用

逾期的重要应付利息：

适用 不适用

其他说明：

适用 不适用

(3). 应付股利

分类列示

适用 不适用

(4). 其他应付款

按款项性质列示其他应付款

适用 不适用

单位：元 币种：人民币

项目	期末余额	期初余额
营销推广费	254,973,141.06	261,281,160.34
押金保证金	64,832,046.54	51,640,400.83
应付暂收款及其他	40,036,632.68	40,987,394.01
技术转让款	20,874,528.29	17,547,358.48
应付受让股权款	-	8,142,638.14
租金物业费	2,531,430.84	399,091.56
拆借款及往来款	78,691.04	19,708,413.28
限制性股票回购义务	17,000,550.00	29,629,200.00
其他		-
合计	400,327,020.45	429,335,656.64

账龄超过1年或逾期的重要其他应付款

适用 不适用

单位：元 币种：人民币

项目	期末余额	未偿还或结转的原因
林振平	3,100,000.00	未到期保证金
浙江金鸿医药有限公司	1,044,396.00	未到期保证金
北京博智创盛医药有限公司	1,000,000.00	未到期保证金
河南比福制药股份有限公司	14,910,000.00	药品批文转让款
北京源通康百医药有限公司	2,500,000.00	保证金
易楚斌	1,430,050.00	保证金
合计	23,984,446.00	

其他说明：

适用 不适用

42、持有待售负债

适用 不适用

43、1年内到期的非流动负债

适用 不适用

单位：元 币种：人民币

项目	期末余额	期初余额
1年内到期的长期借款	193,881,855.00	20,110,364.00
1年内到期的应付债券		
1年内到期的长期应付款	267,407.04	-
1年内到期的租赁负债	2,352,848.28	493,576.96
合计	196,502,110.32	20,603,940.96

其他说明：

无

44、其他流动负债

其他流动负债情况

适用 不适用

单位：元 币种：人民币

项目	期末余额	期初余额
短期应付债券		
应付退货款		
待转销项税额	4,250,768.31	10,388,396.97
合计	4,250,768.31	10,388,396.97

短期应付债券的增减变动：

适用 不适用

其他说明：

适用 不适用

45、长期借款

(1). 长期借款分类

适用 不适用

单位：元 币种：人民币

项目	期末余额	期初余额
质押借款		
抵押借款	118,386,215.00	87,696,579.00
保证借款	-	50,000,000.00
信用借款	227,800,000.00	179,900,000.00
减：一年内到期的长期借款	193,881,855.00	20,110,364.00
应付未逾期利息	392,402.52	370,617.65
合计	152,696,762.52	297,856,832.65

长期借款分类的说明：

无

其他说明：

适用 不适用

46、应付债券

(1). 应付债券

适用 不适用

(2). 应付债券的具体情况：（不包括划分为金融负债的优先股、永续债等其他金融工具）

适用 不适用

(3). 可转换公司债券的说明

适用 不适用

转股权会计处理及判断依据

适用 不适用

(4). 划分为金融负债的其他金融工具说明

期末发行在外的优先股、永续债等其他金融工具基本情况

适用 不适用

期末发行在外的优先股、永续债等金融工具变动情况表

适用 不适用

其他金融工具划分为金融负债的依据说明：

适用 不适用

其他说明：

适用 不适用

47、租赁负债

适用 不适用

单位：元 币种：人民币

项目	期末余额	期初余额
房屋租赁	23,661,097.44	1,335,755.88
减：一年内到期的租赁负债	2,352,848.28	493,576.96
合计	21,308,249.16	842,178.92

48、长期应付款

项目列示

适用 不适用

单位：元 币种：人民币

项目	期末余额	期初余额
长期应付款	2,415,663.56	45,035,055.09
专项应付款		
合计	2,415,663.56	45,035,055.09

其他说明：

适用 不适用

长期应付款

(1). 按款项性质列示长期应付款

适用 不适用

专项应付款**(1). 按款项性质列示专项应付款**

□适用 √不适用

49、长期应付职工薪酬

□适用 √不适用

50、预计负债

√适用 □不适用

单位：元 币种：人民币

项目	期初余额	期末余额	形成原因
对外提供担保			
未决诉讼		380,000.00	未决诉讼
产品质量保证			
重组义务			
待执行的亏损合同			
应付退货款			
其他			
合计		380,000.00	未决诉讼

其他说明，包括重要预计负债的相关重要假设、估计说明：

无

51、递延收益

递延收益情况

√适用 □不适用

单位：元 币种：人民币

项目	期初余额	本期增加	本期减少	期末余额	形成原因
政府补助	37,224,921.20	500,000.00	4,864,531.70	32,860,389.50	政府补助
合计	37,224,921.20	500,000.00	4,864,531.70	32,860,389.50	

其他说明：

□适用 √不适用

52、其他非流动负债

□适用 √不适用

53、股本

√适用 □不适用

单位：元 币种：人民币

	期初余额	本次变动增减(+、-)					期末余额
		发行新股	送股	公积金转股	其他	小计	
股份总数	439,306,120	1,145,000	-	-	-717,500	427,500	439,733,620

其他说明：

注：发行新股系本期员工认购的限制性股票，其他减少系本期公司回购限制性股票所致。

54、其他权益工具**(1). 期末发行在外的优先股、永续债等其他金融工具基本情况**

□适用 √不适用

(2). 期末发行在外的优先股、永续债等金融工具变动情况表

□适用 √不适用

其他权益工具本期增减变动情况、变动原因说明，以及相关会计处理的依据：

□适用 √不适用

其他说明：

□适用 √不适用

55、资本公积

√适用 □不适用

单位：元 币种：人民币

项目	期初余额	本期增加	本期减少	期末余额
资本溢价(股本溢价)	151,685,117.18	2,186,950.00	1,417,900.00	152,454,167.18
其他资本公积	12,185,009.00	21,183,244.56		33,368,253.56
合计	163,870,126.18	23,370,194.56	1,417,900.00	185,822,420.74

其他说明，包括本期增减变动情况、变动原因说明：

(1) 股本溢价增加 2,186,950.00 元，原因系公司收到的 2023 年授予的 114.50 万股限制性股票计入资本公积。

(2) 股本溢价减少 1,417,900.00 元，系人员离职公司回购限制性股票所致。

(3) 其他资本公积增加 21,183,244.56 元，系等待期内确认股权激励费用计入资本公积 18,231,793.13 元及少数股东增资影响计入资本公积 2,951,451.43 元。

56、库存股

√适用 □不适用

单位：元 币种：人民币

项目	期初余额	本期增加	本期减少	期末余额
限制性股票回购义务	29,629,200.00	3,331,950.00	15,960,600.00	17,000,550.00
合计	29,629,200.00	3,331,950.00	15,960,600.00	17,000,550.00

其他说明，包括本期增减变动情况、变动原因说明：

(1) 本期限限制性股票回购义务的增加系本期公司收到激励对象的限制性股票 114.50 万股，授予价格 2.91 元/股。

(2) 本期限限制性股票回购义务的减少系本期部分限制性股票解锁减少 13,825,200.00 元及本期公司回购并注销已失效的限制性股票减少 2,135,400.00 元所致。

57、其他综合收益

√适用 □不适用

单位：元 币种：人民币

项目	期初余额	本期发生金额						期末余额
		本期所得税前发生额	减：前期计入其他综合收益当期转入损益	减：前期计入其他综合收益当期转入留存收益	减：所得税费用	税后归属于母公司	税后归属于少数股东	

一、不能重分类进损益的其他综合收益								
其中：重新计量设定受益计划变动额								
权益法下不能转损益的其他综合收益								
其他权益工具投资公允价值变动								
企业自身信用风险公允价值变动								
二、将重分类进损益的其他综合收益	-74,869.54	-	-	-	-	-	-	-74,869.54
其中：权益法下可转损益的其他综合收益	-74,869.54	-	-	-	-	-	-	-74,869.54
其他债权投资公允价值变动								
金融资产重分类计入其他综合收益的金额								
其他债权投资信用减值准备								
现金流量套期储备								
外币财务报表折算差额								
其他综合收益合计	-74,869.54	-	-	-	-	-	-	-74,869.54

其他说明，包括对现金流量套期损益的有效部分转为被套期项目初始确认金额调整：

无

58、专项储备

适用 不适用

59、盈余公积

适用 不适用

单位：元 币种：人民币

项目	期初余额	本期增加	本期减少	期末余额
法定盈余公积	112,006,471.81	21,724,505.32	-	133,730,977.13
任意盈余公积				
储备基金				
企业发展基金				
其他				

合计	112,006,471.81	21,724,505.32	-	133,730,977.13
----	----------------	---------------	---	----------------

盈余公积说明，包括本期增减变动情况、变动原因说明：

无

60、未分配利润

√适用□不适用

单位：元 币种：人民币

项目	本期	上期
调整前上期末未分配利润	704,642,513.23	546,159,081.12
调整期初未分配利润合计数（调增+，调减-）		-9,928.58
调整后期初未分配利润	704,642,513.23	546,149,152.54
加：本期归属于母公司所有者的净利润	186,823,361.94	285,853,227.19
减：提取法定盈余公积	21,724,505.32	23,407,857.70
提取任意盈余公积		
提取一般风险准备		
应付普通股股利	153,859,292.00	103,952,008.80
转作股本的普通股股利		
期末未分配利润	715,882,077.85	704,642,513.23

调整期初未分配利润明细：

- 1、由于《企业会计准则》及其相关新规定进行追溯调整，影响期初未分配利润 0 元。
- 2、由于会计政策变更，影响期初未分配利润 0 元。
- 3、由于重大会计差错更正，影响期初未分配利润 0 元。
- 4、由于同一控制导致的合并范围变更，影响期初未分配利润 0 元。
- 5、其他调整合计影响期初未分配利润 0 元。

61、营业收入和营业成本

(1). 营业收入和营业成本情况

√适用□不适用

单位：元 币种：人民币

项目	本期发生额		上期发生额	
	收入	成本	收入	成本
主营业务	1,569,449,377.81	485,032,584.30	1,750,730,854.11	575,647,857.96
其他业务	59,092,874.23	34,505,559.20	41,270,071.40	10,637,309.41
合计	1,628,542,252.04	519,538,143.50	1,792,000,925.51	586,285,167.37

(2). 营业收入、营业成本的分解信息

√适用 □不适用

单位：元 币种：人民币

合同分类	合计	
	营业收入	营业成本
商品类型		
销售商品	1,521,358,800.36	470,575,435.70
提供服务	107,183,451.68	48,962,707.80
按经营地区分类		

其中：湖南	332,852,724.25	111,400,363.73
华北地区	208,381,710.48	53,328,358.39
华东地区	299,632,641.49	86,435,320.55
华南地区	167,786,882.85	57,377,270.31
华中地区	280,425,999.20	117,363,029.02
西北地区	78,137,105.18	18,829,495.01
西南地区	261,325,188.59	74,804,306.49
市场或客户类型		
合同类型		
按商品转让的时间分类		
商品和服务（在某一时点转让）	1,585,415,421.47	508,156,302.83
商品和服务（在某一时段转让）	43,130,855.35	11,381,840.67
按合同期限分类		
按销售渠道分类		
合计	1,628,542,252.04	519,538,143.50

其他说明

适用 不适用

(3). 履约义务的说明

适用 不适用

(4). 分摊至剩余履约义务的说明

适用 不适用

(5). 重大合同变更或重大易价格调整

适用 不适用

其他说明：

无

62、税金及附加

适用 不适用

单位：元 币种：人民币

项目	本期发生额	上期发生额
消费税		
城市维护建设税	8,942,464.06	9,745,494.12
教育费附加	3,831,895.50	4,176,637.95
房产税	9,829,028.98	7,897,020.71

地方教育附加	2,554,596.82	2,784,398.09
土地使用税	2,782,911.93	2,784,205.04
印花税	1,219,037.72	1,001,787.78
其他	109,599.74	158,845.63
合计	29,269,534.75	28,548,389.32

其他说明：

无

63、销售费用

√适用 □不适用

单位：元 币种：人民币

项目	本期发生额	上期发生额
营销推广费	455,652,577.99	592,505,330.60
广告费	77,284,641.98	34,318,612.94
职工薪酬	109,899,928.55	113,190,533.89
运杂费	184,168.70	61,784.70
差旅费	6,850,935.40	5,085,305.56
咨询服务费	933,035.00	1,919,165.23
会务费	1,489,929.16	1,213,337.64
办公费	2,831,982.71	526,473.75
业务招待费	657,886.04	584,666.37
折旧摊销费	480,488.63	792,886.00
其他	1,265,784.92	4,418,197.59
合计	657,531,359.08	754,616,294.27

其他说明：

无

64、管理费用

√适用 □不适用

单位：元 币种：人民币

项目	本期发生额	上期发生额
职工薪酬	73,626,016.31	88,147,940.00
折旧摊销费	33,775,025.07	43,371,790.28
股权激励费	18,231,793.13	12,185,009.00
咨询审计费	3,322,061.23	15,271,504.94
水电费	3,661,783.44	5,103,291.05
办公费	6,034,935.06	3,398,251.55
试验检验费	873,814.66	852,323.86
差旅费	1,658,537.42	2,023,710.61
业务招待费	3,379,340.76	4,642,403.50
广告宣传费	153,346.06	632,432.16
维修费	2,035,351.48	1,819,610.33
租赁费用	708,699.37	460,182.61

其他费用	1,847,526.42	9,742,011.01
合计	149,308,230.41	187,650,460.90

其他说明：

无

65、研发费用

√适用 □不适用

单位：元 币种：人民币

项目	本期发生额	上期发生额
职工薪酬	47,902,174.03	35,029,679.70
直接材料	30,290,917.37	13,424,066.68
折旧摊销费	15,624,138.78	10,852,969.09
临床试验	1,396,226.41	3,689,528.70
委外研发	8,368,740.43	3,404,032.87
差旅费、办公费等	2,924,778.04	1,609,883.76
其他	1,418,736.81	2,385,565.98
合计	107,925,711.87	70,395,726.78

其他说明：

无

66、财务费用

√适用 □不适用

单位：元 币种：人民币

项目	本期发生额	上期发生额
利息支出	20,807,928.59	22,954,851.84
其中：租赁负债的利息费用	61,083.04	1,254,416.75
减：利息收入	10,642,310.78	4,749,441.53
汇兑损益	-0.76	-160,549.54
手续费及其他	652,803.91	1,885,533.08
合计	10,818,420.96	19,930,393.85

其他说明：

无

67、其他收益

√适用 □不适用

单位：元 币种：人民币

按性质分类	本期发生额	上期发生额
研发生产基地技改项目专项补助	612,721.93	1,239,673.00
中药提取基地项目(新厂三期工程扩产建设)资金	802,042.61	1,116,450.85
鲨鱼源血管抑制多肽的结构修饰及成药性研究项目	237,375.07	724,021.10
产业扶持资金楚市财建(2020)110号	89,568.00	89,568.00
2020年省级生物医药产业发展专项资金	200,000.04	200,000.04
2015年省预算内基建投资创新能力建设专项资金	80,000.00	80,000.00
湖南省2015年第四批战略性新兴产业与新型工业化专项资金	80,000.00	80,000.00

栓剂、酏剂生产线扩建和甲类仓库及相关配套设施建设专项补助	38,976.12	78,947.36
2020 年湖南省第三批制造强省专项资金的通知(前处理及综合固体制剂车间智能制造项目)	85,662.63	85,662.47
313 人才引进奖	-	50,000.00
“雏鹰计划”补助资金	-	5,000.00
省战略新兴产业科技攻关与重大科技成果转化项目补助资金	-	9,170.94
企业技术改造项目资助	-	16,215.24
小企业发展专项补助资金	-	15,000.00
产业发展类环境保护专项资金	-	12,972.96
重点科技和产业计划项目配套补助资金(迪安替康抗结肠直肠癌项目)	-	6,731,000.00
重点科技和产业计划项目配套补助资金(益肝清毒颗粒项目)	-	5,783,000.00
重组蛋白和抗体及多肽药物的绿色生物制造关键技术及产业化应用”	485,397.01	281,753.93
长沙市财政局高新区分局预算存款户-扶持资金(税费补贴)	15,807,138.00	12,432,600.00
创新药物临床研究奖励款	-	5,700,000.00
2022 年湖南省第三批制造强省专项资金(重大议定事项和奖励类项目)(奥美拉唑肠溶片 20mg 全国前三通过一致性评价)长财企指[2022]45 号	-	4,000,000.00
2020 年度仿制药一致性评价奖励资金	-	3,000,000.00
2021 年企业、高校及科研院所研发奖补资金	-	1,096,100.00
重大关键技术、创新药品研发奖励	-	600,000.00
支持企业加大技术改造奖励	-	400,200.00
支持仿制药发展奖励	-	300,000.00
留工培训补助	-	511,100.00
见习补贴	147,620.00	185,300.00
方盛制药中药、原料药及制剂生产项目专项财政资金	-	70,071.00
长沙市望城区工业和信息化局 2020 年湖南省第五批制造强省专项资金(生产基地一期建设项目)	-	12,500.00
2019 年度循环经济专项资金	-	7,500.00
中药提取及原料药生产基地环保设施循环化改造循环经济专项资金	-	1,000.00
稳岗补贴	226,727.50	803,799.89
云南省科学技术厅办公室 2022 年高新科技补助	100,000.00	-
科学研究和技术服务业首次规下转规上成长款项	100,000.00	-
经开区经发局 2022 年地方发展奖励	2,274,961.00	-
进项加计抵减	369,702.73	-
治疗骨关节炎创新药物关键技术研究及产业化重大专项经费补贴	1,907,546.94	-
湖南省工业企业技术改造税收增量奖补资金(湖南湘江新区	4,422,000.00	-

管理委员会科技创新和产业促进局)		
湖南湘江新区管理委员会经济发展局 2021 年度产业政策第二批兑现款	500,000.00	-
湖南湘江新区管理委员会经济发展局 2022 年纾困政策兑现款 (长财企指【2022】7 号/15 号)	2,500,000.00	-
湘江新区-2023 年 7-9 月企业招聘脱贫劳动力、就业困难人员社保补贴资金	368,412.18	-
2022 年长沙智能制造专项资金	1,214,200.00	-
医药产业创新发展奖励-创新药奖励	4,800,000.00	-
湖南湘江新区管理委员会财政金融局-企业上市高质量发展补助	500,000.00	-
技术改造项目补助普惠政策兑现	627,680.00	-
增值税退税 (重点人群优惠政策享受)	299,650.00	-
其他小额补助	584,114.95	242,018.93
合计	39,461,496.71	45,960,625.71

其他说明:

无

68、投资收益

适用 不适用

单位: 元 币种: 人民币

项目	本期发生额	上期发生额
权益法核算的长期股权投资收益	-4,178,806.10	-4,776,853.66
成本法转权益法核算所产生的投资收益	649,288.15	-
处置非流动金融资产	-900,000.00	-
处置长期股权投资产生的投资收益	-	168,793,978.14
交易性金融资产在持有期间的投资收益	-	2,155,328.90
理财产品收益	1,021,708.53	494,570.06
银行承兑汇票贴现利息	-815,900.49	-419,586.99
其他	372,493.56	-
合计	-3,851,216.35	166,247,436.45

其他说明:

无

69、净敞口套期收益

适用 不适用

70、公允价值变动收益

适用 不适用

单位: 元 币种: 人民币

产生公允价值变动收益的来源	本期发生额	上期发生额
交易性金融资产	49,100.85	-63,433.72
其中: 衍生金融工具产生的公允价值变动收益		
交易性金融负债		

按公允价值计量的投资性房地产		
合计	49,100.85	-63,433.72

其他说明：

无

71、信用减值损失

适用 不适用

单位：元 币种：人民币

项目	本期发生额	上期发生额
应收票据坏账损失		
应收账款坏账损失	-987,720.14	-9,342,391.46
其他应收款坏账损失	-1,378,581.04	-12,228,124.18
债权投资减值损失		
其他债权投资减值损失		
长期应收款坏账损失	-191,203.04	-1,026,571.06
财务担保相关减值损失		
合同资产减值损失		
合计	-2,557,504.22	-22,597,086.70

其他说明：

无

72、资产减值损失

适用 不适用

单位：元 币种：人民币

项目	本期发生额	上期发生额
一、合同资产减值损失		
二、存货跌价损失及合同履约成本减值损失	-675,823.68	-1,179,212.90
三、长期股权投资减值损失	-1,658,609.25	-
四、投资性房地产减值损失		
五、固定资产减值损失		
六、工程物资减值损失		
七、在建工程减值损失		
八、生产性生物资产减值损失		
九、油气资产减值损失		
十、无形资产减值损失		
十一、商誉减值损失		
十二、其他		
合计	-2,334,432.93	-1,179,212.90

其他说明：

无

73、资产处置收益

适用 不适用

单位：元 币种：人民币

项目	本期发生额	上期发生额
非流动资产处置利得	11,527,315.65	-903,534.71
合计	11,527,315.65	-903,534.71

其他说明：

无

74、营业外收入

营业外收入情况

适用 不适用

单位：元 币种：人民币

项目	本期发生额	上期发生额	计入当期非经常性损益的金额
非流动资产处置利得合计	135,983.46	165,642.37	135,983.46
其中：固定资产处置利得	135,983.46	165,642.37	135,983.46
无形资产处置利得			
非货币性资产交换利得			
接受捐赠			
政府补助			
赔偿收入	8,207,823.57	9,173.20	8,207,823.57
无需支付款项	128,517.09	254,581.24	128,517.09
其他	80,917.48	69,483.00	80,917.48
合计	8,553,241.60	498,879.81	8,553,241.60

其他说明：

适用 不适用

75、营业外支出

适用 不适用

单位：元 币种：人民币

项目	本期发生额	上期发生额	计入当期非经常性损益的金额
非流动资产处置损失合计	280,199.13	294,941.24	280,199.13
其中：固定资产处置损失	280,199.13	294,941.24	280,199.13
无形资产处置损失			
非货币性资产交换损失			
对外捐赠	766,214.82	3,852,760.57	766,214.82
罚款支出	100,149.59	731,339.88	100,149.59
赔偿支出	300,000.00	-	300,000.00
其他	213,992.13	1,084,505.97	213,992.13
合计	1,660,555.67	5,963,547.66	1,660,555.67

其他说明：

无

76、 所得税费用**(1). 所得税费用表**

√适用 □不适用

单位：元 币种：人民币

项目	本期发生额	上期发生额
当期所得税费用	30,712,354.78	41,967,245.46
递延所得税费用	-6,997,960.13	7,902,116.07
合计	23,714,394.65	49,869,361.53

(2). 会计利润与所得税费用调整过程

√适用 □不适用

单位：元 币种：人民币

项目	本期发生额
利润总额	203,338,297.11
按法定/适用税率计算的所得税费用	30,500,744.57
子公司适用不同税率的影响	8,484,593.71
调整以前期间所得税的影响	-2,128,366.38
非应税收入的影响	-4,072,200.00
不可抵扣的成本、费用和损失的影响	-901,496.85
使用前期未确认递延所得税资产的可抵扣亏损的影响	97,626.19
本期未确认递延所得税资产的可抵扣暂时性差异或可抵扣亏损的影响	3,801,664.28
本期确认以前年度未确认递延所得税资产的可抵扣暂时性差异或可抵扣亏损的影响	461,899.66
研发加计扣除	-12,530,070.52
所得税费用	23,714,394.65

其他说明：

□适用 √不适用

77、 其他综合收益

√适用 □不适用

详见审计报告附注六、40 其他综合收益。

78、 现金流量表项目**(1). 与经营活动有关的现金**

收到的其他与经营活动有关的现金

√适用 □不适用

单位：元 币种：人民币

项目	本期发生额	上期发生额
政府补助	34,596,965.01	32,536,218.82
往来款及其他	38,547,362.16	42,260,110.86
利息收入	1,034,946.71	2,402,746.78
合计	74,179,273.88	77,199,076.46

收到的其他与经营活动有关的现金说明：

无

支付的其他与经营活动有关的现金

√适用 □不适用

单位：元 币种：人民币

项目	本期发生额	上期发生额
付现销售费用、管理费用及研发费用	560,249,903.36	672,614,047.37
往来款	62,305,675.27	54,293,471.47
其他	4,498,424.67	6,352,408.36
合计	627,054,003.30	733,259,927.20

支付的其他与经营活动有关的现金说明：

无

(2). 与投资活动有关的现金

收到的重要的投资活动有关的现金

适用 不适用

支付的重要的投资活动有关的现金

适用 不适用

收到的其他与投资活动有关的现金

适用 不适用

单位：元 币种：人民币

项目	本期发生额	上期发生额
取得孙公司收到的现金净额	2,328,650.79	8,315,545.00
拆借款及利息收入	3,000,000.00	12,656,451.78
合计	5,328,650.79	20,971,996.78

收到的其他与投资活动有关的现金说明：

无

支付的其他与投资活动有关的现金

适用 不适用

单位：元 币种：人民币

项目	本期发生额	上期发生额
处置子公司现金流量支出	-	23,344,172.08
合计	-	23,344,172.08

支付的其他与投资活动有关的现金说明：

无

(3). 与筹资活动有关的现金

收到的其他与筹资活动有关的现金

适用 不适用

单位：元 币种：人民币

项目	本期发生额	上期发生额
德维特公司借款	-	195,078,438.59
合计	-	195,078,438.59

收到的其他与筹资活动有关的现金说明：

无

支付的其他与筹资活动有关的现金

适用 不适用

单位：元 币种：人民币

项目	本期发生额	上期发生额
股票回购款	1,892,327.23	2,628,000.00
拆借款	-	9,684,286.61
购买少数股权而支付给少数股东的现金对价	41,621,000.00	14,630,000.00
贴现利息	360,900.49	419,586.99
租赁负债支付的现金	8,362,308.32	8,350,055.52
合计	52,236,536.04	35,711,929.12

支付的其他与筹资活动有关的现金说明：

无

筹资活动产生的各项负债变动情况

√适用 □不适用

单位：元 币种：人民币

项目	期初余额	本期增加		本期减少		期末余额
		现金变动	非现金变动	现金变动	非现金变动	
短期借款(含利息)	210,248,611.11	348,900,000.00	5,045,792.51	255,000,000.00	-	309,194,403.62
长期借款(含一年到期的)	317,967,196.65	150,000,000.00	5,021,784.87	126,410,364.00	-	346,578,617.52
长期应付款(含一年到期的)	45,035,055.09	-	5,642,715.60	46,699,645.00	1,295,055.09	2,683,070.60
租赁负债(含一年到期的)	1,335,755.88	-	25,609,004.88	3,283,663.32	-	23,661,097.44
合计	574,586,618.73	498,900,000.00	41,319,297.86	431,393,672.32	1,295,055.09	26,344,168.04

(4). 以净额列报现金流量的说明

□适用 √不适用

(5). 不涉及当期现金收支、但影响企业财务状况或在未来可能影响企业现金流量的重大活动及财务影响

□适用 √不适用

79、现金流量表补充资料

(1). 现金流量表补充资料

√适用 □不适用

单位：元 币种：人民币

补充资料	本期金额	上期金额
1. 将净利润调节为经营活动现金流量：		
净利润	179,623,902.46	276,705,257.77
加：资产减值准备	2,334,432.93	1,179,212.90
信用减值损失	2,557,504.22	22,597,086.70
固定资产折旧、油气资产折耗、生产性生物资产折旧	52,962,684.99	51,084,537.61
使用权资产摊销	2,480,838.03	8,628,346.70
无形资产摊销	18,769,285.91	18,585,460.34
长期待摊费用摊销	7,343,803.51	9,822,325.05
处置固定资产、无形资产和其他长期资产的损失（收益以“-”号填列）	-11,527,315.65	903,534.71
固定资产报废损失（收益以“-”号填列）	280,199.13	129,298.87
公允价值变动损失（收益以“-”号填列）	-49,100.85	63,433.72
财务费用（收益以“-”号填列）	11,931,443.03	22,954,851.84

投资损失（收益以“-”号填列）	3,851,216.35	-166,247,436.46
递延所得税资产减少（增加以“-”号填列）	-11,361,631.91	-2,398,741.28
递延所得税负债增加（减少以“-”号填列）	588,631.17	10,300,857.35
存货的减少（增加以“-”号填列）	-24,987,067.09	-46,672,464.42
经营性应收项目的减少（增加以“-”号填列）	-78,929,336.48	196,458,537.50
经营性应付项目的增加（减少以“-”号填列）	-86,563,340.58	-114,653,216.48
其他	18,231,793.63	12,185,009.00
经营活动产生的现金流量净额	87,537,942.80	301,625,891.42
2. 不涉及现金收支的重大投资和筹资活动：		
债务转为资本		
一年内到期的可转换公司债券		
融资租入固定资产		
3. 现金及现金等价物净变动情况：		
现金的期末余额	182,031,050.03	383,442,893.16
减：现金的期初余额	383,442,893.16	256,728,874.06
加：现金等价物的期末余额		
减：现金等价物的期初余额		
现金及现金等价物净增加额	-201,411,843.13	126,714,019.10

(2). 本期支付的取得子公司的现金净额

√适用 □不适用

单位：元 币种：人民币

	金额
本期发生的企业合并于本期支付的现金或现金等价物	-
减：购买日子公司持有的现金及现金等价物	2,328,650.79
加：以前期间发生的企业合并于本期支付的现金或现金等价物	
取得子公司支付的现金净额	-2,328,650.79

其他说明：

无

(3). 本期收到的处置子公司的现金净额

□适用 √不适用

(4). 现金和现金等价物的构成

√适用 □不适用

单位：元币种：人民币

项目	期末余额	期初余额
一、现金	182,031,050.03	383,442,893.16
其中：库存现金	65,418.39	53,184.96
可随时用于支付的银行存款	146,729,559.94	346,777,166.53
可随时用于支付的其他货币资金	35,236,071.70	36,612,541.67
可用于支付的存放中央银行款项		
存放同业款项		
拆放同业款项		
二、现金等价物		

其中：三个月内到期的债券投资		
三、期末现金及现金等价物余额	182,031,050.03	383,442,893.16
其中：母公司或集团内子公司使用受限制的现金和现金等价物		

(5). 使用范围受限但仍作为现金和现金等价物列示的情况

适用 不适用

(6). 不属于现金及现金等价物的货币资金

适用 不适用

其他说明：

适用 不适用

80、所有者权益变动表项目注释

说明对上年期末余额进行调整的“其他”项目名称及调整金额等事项：

适用 不适用

81、外币货币性项目

(1). 外币货币性项目

适用 不适用

单位：元

项目	期末外币余额	折算汇率	期末折算人民币余额
货币资金	-	-	
其中：美元	6.39	7.0827	45.26
欧元			
港币			
应收账款	-	-	
其中：美元			
欧元			
港币			
长期借款	-	-	
其中：美元			
欧元			
港币			

其他说明：

无

(2). 境外经营实体说明，包括对于重要的境外经营实体，应披露其境外主要经营地、记账本位币及选择依据，记账本位币发生变化的还应披露原因

适用 不适用

82、租赁

(1) 作为承租人

适用 不适用

未纳入租赁负债计量的可变租赁付款额

适用 不适用

简化处理的短期租赁或低价值资产的租赁费用

适用 不适用

本集团本期简化处理的短期租赁或低价值资产的租赁费用合计 708,699.37 元。

售后租回交易及判断依据

适用 不适用

与租赁相关的现金流出总额 9,071,007.69 元

(2) 作为出租人

作为出租人的经营租赁

适用 不适用

单位：元币种：人民币

项目	租赁收入	其中：未计入租赁收款额的可变租赁付款额相关的收入
房屋建筑物	30,831,575.23	-
合计	30,831,575.23	-

作为出租人的融资租赁

适用 不适用

未折现租赁收款额与租赁投资净额的调节表

适用 不适用

未来五年未折现租赁收款额

适用 不适用

(3) 作为生产商或经销商确认融资租赁销售损益

适用 不适用

其他说明

无

83、其他

适用 不适用

八、研发支出

(1). 按费用性质列示

适用 不适用

单位：元币种：人民币

项目	本期发生额	上期发生额
职工薪酬	47,902,174.03	35,029,679.70
直接材料	30,290,917.37	13,424,066.68
折旧摊销费	15,624,138.78	10,852,969.09
临床试验	1,396,226.41	3,689,528.70
委外研发	8,368,740.43	3,404,032.87
差旅费、办公费等	2,924,778.04	1,609,883.76
其他	1,418,736.81	2,385,565.98
合计	107,925,711.87	70,395,726.78
其中：费用化研发支出	107,925,711.87	70,395,726.78
资本化研发支出		

其他说明：

无

(2). 符合资本化条件的研发项目开发支出

适用 不适用

重要的资本化研发项目

适用 不适用

开发支出减值准备

适用 不适用

其他说明

无

(3). 重要的外购在研项目

适用 不适用

九、合并范围的变更

1、非同一控制下企业合并

适用 不适用

(1). 本期发生的非同一控制下企业合并交易

适用 不适用

单位：元 币种：人民币

被购买方名称	股权取得时点	股权取得成本	股权取得比例 (%)	股权取得方式	购买日	购买日的确定依据	购买日至期末被购买方的收入	购买日至期末被购买方的净利润	购买日至期末被购买方的现金流量
方盛天鸿	2023/3/6	41,580,000.00	53.2439	债务重组	2023/3/6	董事会批准通过	41,096,001.38	-2,100,140.96	4,694,115.05

(2). 合并成本及商誉

适用 不适用

单位：元 币种：人民币

合并成本	方盛天鸿
--现金	
--非现金资产的公允价值	41,580,000.00
--发行或承担的债务的公允价值	
--发行的权益性证券的公允价值	
--或有对价的公允价值	
--购买日之前持有的股权于购买日的公允价值	
--其他	
合并成本合计	41,580,000.00
减：取得的可辨认净资产公允价值份额	13,612,174.07
商誉/合并成本小于取得的可辨认净资产公允价值份额的金额	27,967,825.93

合并成本公允价值的确定方法：

适用 不适用

根据中威正信（北京）资产评估有限公司出具的中威正信评报字(2023)第 9001 号评估报告，方盛天鸿截止评估基准日 2022 年 9 月 30 日股东全部权益价值为 7,810.00 万元，根据子公司中润凯租赁与湖南珂信等签署的《股权转让暨股权抵债协议》，本集团全部债权作价 4,158.00 万元，持有方盛天鸿持有 53.2439%的股权。

业绩承诺的完成情况：

适用 不适用

大额商誉形成的主要原因：

适用 不适用

合并成本与取得的可辨认净资产公允价值份额之间的差额。

其他说明：

无

(3). 被购买方于购买日可辨认资产、负债

适用 不适用

单位：元 币种：人民币

	方盛天鸿	
	购买日公允价值	购买日账面价值
资产：		
货币资金	2,328,650.79	2,328,650.79
应收款项	21,503,905.64	21,503,905.64
存货	2,799,596.88	2,799,596.88
固定资产	19,877,990.93	19,154,010.22
无形资产	144,744.30	
其他流动资产	48,791.89	48,791.89
使用权资产	22,066,652.66	22,066,652.66
长期待摊费用	11,212,503.26	11,212,503.26
递延所得税资产	8,029,142.92	8,029,142.92
负债：		
借款	10,000,000.00	10,000,000.00
应付款项	20,940,659.57	20,940,659.57
递延所得税负债	5,516,663.16	5,516,663.16
应付职工薪酬	1,450,000.00	1,450,000.00
租赁负债	24,538,981.41	24,538,981.41
净资产	25,565,675.13	24,696,950.12
减：少数股东权益		
取得的净资产	25,565,675.13	24,696,950.12

可辨认资产、负债公允价值的确定方法：

根据中威正信（北京）资产评估有限公司出具的中威正信评报字(2023)第 9001 号评估报告评估基准日公允价值持续计算至购买日确定。

无

其他说明：

无

(4). 购买日之前持有的股权按照公允价值重新计量产生的利得或损失

是否存在通过多次交易分步实现企业合并并且在报告期内取得控制权的交易

适用 不适用

(5). 购买日或合并当期期末无法合理确定合并对价或被购买方可辨认资产、负债公允价值的相关说明

适用 不适用

(6). 其他说明

适用 不适用

2、 同一控制下企业合并

适用 不适用

3、 反向购买

适用 不适用

4、 处置子公司

本期是否存在丧失子公司控制权的交易或事项

适用 不适用

其他说明：

适用 不适用

是否存在通过多次交易分步处置对子公司投资且在本期丧失控制权的情形

适用 不适用

其他说明：

适用 不适用

5、 其他原因的合并范围变动

说明其他原因导致的合并范围变动（如，新设子公司、清算子公司等）及其相关情况：

适用 不适用

子公司名称	股权取得方式	股权取得时点	出资额	出资比例
方盛融泰	新设	2023/6/6	3,800,000.00	95.00%
方盛融成	并购	2023/1/14	4,895,400.00	57.62%

6、 其他

适用 不适用

十、 在其他主体中的权益

1、 在子公司中的权益

(1). 企业集团的构成

适用 不适用

单位：万元币种：人民币

子公司名称	主要经营地	注册资本	注册地	业务性质	持股比例(%)		取得方式
					直接	间接	
湘雅制药	湖南长沙	2,922.50	长沙市	药品生产企业	53.29	-	非同一控制下企业合并
中方雅盛	湖南长沙	2,000	长沙市	互联网和相	-	53.29	设立

				关服务			
湖南小雅电子商务有限公司	湖南长沙	200	长沙市	互联网和相关服务	-	27.18	设立
杭州播呗	浙江杭州	200	杭州市	研究和试验发展	-	27.18	设立
雅康创亿	湖南长沙	100	长沙市	互联网和相关服务	-	53.29	设立
长沙雅小福电子商务有限公司	湖南长沙	100	长沙市	互联网和相关服务	-	34.40	设立
方盛华美(注1)	湖南长沙	2,250	长沙市	研发机构	72.00	-	设立
方盛医疗	湖南长沙	7,380	长沙市	健康医疗产业	100.00	-	设立
永华网络	湖南长沙	21,000	长沙市	研究和试验发展	-	100.00	并购
中润凯租赁	湖南长沙	4,000 万美元	长沙市	租赁	-	100.00	并购
方盛天鸿	湖南永州	2,849.00	永州市	卫生	-	53.24	并购
暨大基因	广东广州	3,571.43	广州市	研发机构	65.00	-	非同一控制下企业合并
芙雅生物	云南楚雄	10,000	楚雄市	科技推广及应用服务业	70.00	-	设立
喆雅	云南曲靖	2,000	曲靖市	科技推广及应用服务业	-	70.00	设立
昆明芙雅	云南昆明	2,000	昆明市	科技推广及应用服务业	-	70.00	设立
方盛康华	湖南长沙	2,000	长沙市	药品生产企业	100.00	-	设立
方盛康元	广东珠海	1,200	珠海市	投资企业	100.00	-	设立
福祥泰	湖南长沙	1,000	长沙市	投资企业	-	100.00	设立
长沙锐舟	湖南长沙	1,000	长沙市	投资企业	-	100.00	设立
方泰一号	湖南长沙	1,580	长沙市	投资企业	-	100.00	设立
方泰二号	湖南长沙	1,310	长沙市	投资企业	-	100.00	设立
方泰三号	湖南长沙	1,497	长沙市	投资企业	-	100.00	设立
方泰四号	湖南长沙	1,162	长沙市	投资企业	-	100.00	设立
方泰五号	湖南长沙	878	长沙市	投资企业	-	100.00	设立
锐新药业	湖南长沙	18,000	长沙市	药品流通企业	100.00	-	设立
锐新医药	湖南长沙	1,000	长沙市	药品流通企业	-	95.24	设立
筱熊猫药业(注2)	重庆	1,000	重庆	药品流通企业	51.00	-	设立
方盛恒景	湖南长沙	2,200	长沙市	研发机构	54.55	-	设立

植雅生物	云南楚雄	2,000	楚雄市	科技推广及应用服务业	100.00	-	设立
绿合制药	湖南长沙	5,000	长沙市	药品生产企业	100.00	-	设立
新盘生物	湖南长沙	3,380.96	长沙市	药品生产企业	-	100.00	设立
滕王阁药业	江西南昌	2,000	南昌市	药品生产企业	100.00	-	非同一控制下企业合并
方盛融华	广东广州	6,000	广州市	研发机构	65.00	-	设立
方盛融大	广东广州	2,000	广州市	研发机构	55.00	-	设立
方盛融美	广东广州	1,000	广州市	研发机构	100.00	-	设立
方盛健盟	广东广州	2,000	广州市	研发机构	100.00	-	设立
方盛爱康元	湖南长沙	2,000	长沙市	研发机构	72.86	-	设立
盛怡康健康	湖南长沙	420	长沙市	研发机构	71.44	-	设立
方盛堂国医药	湖南长沙	3,000	长沙市	药品生产企业	100.00	-	设立
方盛融泰	浙江杭州	3,000	杭州市	研发机构	95.00	-	设立
方盛融成	湖南长沙	5,000	长沙市	研发机构	57.62	-	设立

在子公司的持股比例不同于表决权比例的说明：

无

持有半数或以下表决权但仍控制被投资单位、以及持有半数以上表决权但不控制被投资单位的依据：

无

对于纳入合并范围的重要的结构化主体，控制的依据：

无

确定公司是代理人还是委托人的依据：

无

其他说明：

注 1：方盛华美 2021 年 8 月 12 日少数股东认缴增资，注册资本由 1,000 万元变更为 2,250 万元，截止资产负债表日少数股东认缴出资未出资到位。

注 2：筱熊猫药业注册资本为 1,000 万元，公司认缴出资 510 万元，认缴出资比例 51%，实缴出资 510 万元；少数股东认缴出资 490 万元，认缴出资比例 49%，实缴出资 397 万元。

(2). 重要的非全资子公司

√适用□不适用

单位：元币种：人民币

子公司名称	少数股东持股比例	本期归属于少数股东的损益	本期向少数股东宣告分派的股利	期末少数股东权益余额
湘雅制药	46.71%	10,003,822.83	5,372,000.00	48,157,735.01
暨大基因	35.00%	-1,689,026.38	-	27,318,137.63
芙雅生物	30.00%	-4,388,214.70	-	19,783,689.68

子公司少数股东的持股比例不同于表决权比例的说明：

□适用√不适用

其他说明：

适用 不适用

(3). 重要非全资子公司的主要财务信息

√适用 □不适用

单位:万元 币种:人民币

子公司名称	期末余额						期初余额					
	流动资产	非流动资产	资产合计	流动负债	非流动负债	负债合计	流动资产	非流动资产	资产合计	流动负债	非流动负债	负债合计
湘雅制药	10,556.30	1,080.91	11,637.21	2,531.17	-	2,531.17	9,789.43	2,474.77	12,264.20	3,251.42	1.50	3,252.92
暨大基因	4,711.84	3,566.09	8,277.93	494.36	1,396.68	1,891.04	4,710.80	5,495.11	10,205.91	1,003.36	914.80	1,918.16
芙雅生物	6,638.52	10,769.24	17,407.76	10,182.51	560.69	10,743.20	5,230.74	11,000.36	16,231.10	7,533.57	589.65	8,123.22

子公司名称	本期发生额				上期发生额			
	营业收入	净利润	综合收益总额	经营活动现金流量	营业收入	净利润	综合收益总额	经营活动现金流量
湘雅制药	11,142.81	2,247.14	2,247.14	-611.14	9,521.94	1,746.72	1,746.72	877.39
暨大基因	1,993.00	-154.09	-154.09	-287.58	1,575.02	-150.81	-150.81	265.94
芙雅生物	414.14	-1,462.74	-1,462.74	-1,652.63	329.78	-958.88	-958.88	-448.37

其他说明:

无

(4). 使用企业集团资产和清偿企业集团债务的重大限制

□适用 √不适用

(5). 向纳入合并财务报表范围的结构化主体提供的财务支持或其他支持

□适用 √不适用

其他说明:

□适用 √不适用

2、在子公司的所有者权益份额发生变化且仍控制子公司的交易

□适用√不适用

3、在合营企业或联营企业中的权益

√适用□不适用

(1). 重要的合营企业或联营企业

√适用□不适用

合营企业或联营企业名称	主要经营地	注册地	业务性质	持股比例(%)		对合营企业或联营企业投资的会计处理方法
				直接	间接	
佰骏医疗	长沙	长沙	医疗投资产业	13.45%	-	权益法
同系方盛	长沙	珠海	基金	21.25%	-	权益法

在合营企业或联营企业的持股比例不同于表决权比例的说明：

无

持有 20%以下表决权但具有重大影响，或者持有 20%或以上表决权但不具有重大影响的依据：

本集团持有湖南省佰骏高科医疗投资管理有限公司 13.45%的股份，并在湖南省佰骏高科医疗投资管理有限公司董事会派有席位。

(2). 重要合营企业的主要财务信息

□适用√不适用

(3). 重要联营企业的主要财务信息

√适用□不适用

单位：元币种：人民币

	期末余额/本期发生额		期初余额/上期发生额	
	佰骏医疗	同系方盛	佰骏医疗	同系方盛
流动资产	187,765,639.01	95,654.90	209,223,579.44	95,905.75
非流动资产	210,463,527.69	209,301,086.93	205,386,119.21	208,125,708.49
资产合计	398,229,166.70	209,396,741.83	414,609,698.65	208,221,614.24
流动负债	237,183,053.85	-	241,727,022.70	-
非流动负债	235,393,932.73	-	235,442,651.76	-
负债合计	472,576,986.58	-	477,169,674.46	-
少数股东权益	49,588,817.62	-	41,322,483.05	-
归属于母公司股东权益	-123,936,637.51	209,396,741.83	-103,882,458.86	208,221,614.24
按持股比例计算的净资产份额	-16,669,477.75	44,490,183.61	-13,972,190.72	44,240,506.17
调整事项				
--商誉	30,390,036.13	-	30,390,036.13	-
--内部交易未实现利润				
--其他	34,244,934.55	38,800,913.37	35,896,493.64	39,050,590.81

对联营企业权益投资的账面价值	47,965,492.93	83,291,096.98	52,314,339.05	83,291,096.98
存在公开报价的联营企业权益投资的公允价值				
营业收入	311,308,707.51	-	74,284,072.95	-
净利润	-25,127,254.73	1,175,127.59	-40,469,750.86	-6,537,831.42
终止经营的净利润				
其他综合收益				
综合收益总额	-25,127,254.73	1,175,127.59	-40,469,750.86	-6,537,831.42
本年度收到的来自联营企业的股利				

其他说明

无

(4). 不重要的合营企业和联营企业的汇总财务信息

适用 不适用

单位：元币种：人民币

	期末余额/ 本期发生额	期初余额/ 上期发生额
合营企业：		
投资账面价值合计		
下列各项按持股比例计算的合计数		
--净利润		
--其他综合收益		
--综合收益总额		
联营企业：		
投资账面价值合计	126,267,053.81	116,462,460.82
下列各项按持股比例计算的合计数		
--净利润	170,040.02	-520,362.07
--其他综合收益	170,040.02	-520,362.07
--综合收益总额		

其他说明

无

(5). 合营企业或联营企业向本公司转移资金的能力存在重大限制的说明

适用 不适用

(6). 合营企业或联营企业发生的超额亏损

适用 不适用

(7). 与合营企业投资相关的未确认承诺

适用 不适用

(8). 与合营企业或联营企业投资相关的或有负债

□适用√不适用

4、重要的共同经营

□适用√不适用

5、在未纳入合并财务报表范围的结构化主体中的权益

未纳入合并财务报表范围的结构化主体的相关说明：

□适用√不适用

6、其他

□适用√不适用

十一、政府补助

1、报告期末按应收金额确认的政府补助

□适用√不适用

未能在预计时点收到预计金额的政府补助的原因

□适用√不适用

2、涉及政府补助的负债项目

√适用□不适用

单位：元币种：人民币

财务报表项目	期初余额	本期新增补助金额	本期计入营业外收入金额	本期转入其他收益	本期其他变动	期末余额	与资产/收益相关
研发生产基地技改项目专项补助	12,321,130.61	-	-	612,721.93	-	11,708,408.68	与资产相关
产业扶持资金	5,535,609.00	-	-	140,142.00	-	5,395,467.00	与资产相关
土地返还款	4,179,840.00	-	-	89,568.00	-	4,090,272.00	与资产相关
中药提取基地项目补贴资金	3,974,062.42	-	-	802,042.75	-	3,172,019.67	与资产相关
项目扶持款	1,716,666.61	-	-	200,000.04	-	1,516,666.57	与资产相关
治疗骨关节炎创新药物关键技术研究及产业化重大专项经费补贴(金古乐)	3,000,000.00	-	-	1,907,546.94	-	1,092,453.06	与资产相关
2020年湖南省第五批制造强省专项资金-生产基地一期建设项目	987,500.00	-	-	25,000.00	-	962,500.00	与资产相关
2022年湖南省第四批制	800,000.00	-	-	-	-	800,000.00	与资产

造强省专项资金-药品制剂车间产业线技术改造项目							相关
固体制剂与研发中心建设	782,894.79	-	-	38,976.12	-	743,918.67	与资产相关
2019 年度循环经济专项资金-中药提取及原料药生产基地循环化改造项目	592,500.00	-	-	15,000.00	-	577,500.00	与资产相关
2023 年第四批湖南省先进制造业高地建设专项资金奖励-大产品自动化生产线技术改造项目	-	500,000.00	-	-	-	500,000.00	与资产相关
重组蛋白和抗体绿色制造项目	918,246.07	-	-	485,397.01	-	432,849.06	与资产相关
西子湖畔沃府	445,833.31	-	-	23,804.35	-	422,028.96	与资产相关
2020 年湖南省第三批制强省专项资金-前处理及综合固体制剂车间智能制造项目	342,600.91	-	-	85,662.48	-	256,938.43	与资产相关
湖南省优秀博士后创新人才	300,000.00	-	-	-	-	300,000.00	与收益相关
14 年技术改造项目形成固定资产部分补贴 1%-固体制剂生产基地及研发中心建设按	206,744.56	-	-	8,719.33	-	198,025.23	与资产相关
颗粒制剂生产线扩产项目、片剂制剂生产线扩产项目、胶囊剂制剂生产线扩产项目	253,333.33	-	-	80,000.00	-	173,333.33	与资产相关
颗粒片剂胶囊三条制剂生产线改造	253,333.33	-	-	80,000.00	-	173,333.33	与资产相关
其他小额项目	614,626.26	-	-	269,950.75	-	344,675.51	与资产相关
合计	37,224,921.20	500,000.00	-	4,864,531.70	-	32,860,389.50	

3、 计入当期损益的政府补助

√适用 □不适用

单位：元币种：人民币

类型	本期发生额	上期发生额
与资产相关	4,864,531.70	16,842,840.22
与收益相关	34,596,965.01	29,117,785.49

合计	39,461,496.71	45,960,625.71
----	---------------	---------------

其他说明：

无

十二、与金融工具相关的风险

1、金融工具的风险

√适用□不适用

本集团的主要金融工具包括股权投资、借款、应收款项、应付账款，各项金融工具的详细情况说明见审计报告附注六相关项目。本集团从事风险管理的目标是在风险和收益之间取得适当的平衡，将风险对本集团经营业绩的负面影响降低到最低水平，使股东及其他权益投资者的利益最大化。基于该风险管理目标，本集团风险管理的基本策略是确定和分析本集团所面临的各种风险，建立适当的风险承受底线和进行风险管理，并及时可靠地对各种风险进行监督，将风险控制在限定的范围之内。

(1) 市场风险

金融工具的市场风险，是指金融工具的公允价值或未来现金流量因市场价格变动而发生波动的风险，包括汇率风险、利率风险和其他价格风险。

本集团采用敏感性分析技术分析市场风险相关变量的合理、可能变化对当期损益或股东权益可能产生的影响。由于任何风险变量很少孤立地发生变化，而变量之间存在的相关性对某一风险变量的变化的最终影响金额将产生重大作用，因此下述内容是在假设每一变量的变化是在独立的情况下进行的。

(2) 利率风险

利率风险，是指金融工具的公允价值或未来现金流量因市场利率变动而发生波动的风险。本集团的利率风险产生于银行借款及应付债券等带息债务。浮动利率的金融负债使本集团面临现金流量利率风险，固定利率的金融负债使本集团面临公允价值利率风险。本集团根据当时的市场环境来决定固定利率及浮动利率合同的相对比例。于2023年12月31日，本集团的带息债务主要为以人民币计价的浮动利率借款合同，金额合计为296,186,215.00元（上期末：317,967,196.65元），及以人民币计价的固定利率合同，金额为358,900,000.00元（上期末：210,000,000.00元）。

(3) 信用风险

信用风险，是指金融工具的一方不能履行义务，造成另一方发生财务损失的风险。

于2023年12月31日，本集团的信用风险主要来自于银行存款和应收款项，为控制上述相关风险，本公司分别采取了以下措施：

①银行存款

本公司将银行存款存放于信用评级较高的金融机构，故其信用风险较低。

②应收款项

本公司定期/持续对采用信用方式交易的客户进行信用评估。根据信用评估结果，本公司选择与经认可的且信用良好的客户进行交易，并对其应收款项余额进行监控，以确保本公司不会面临重大坏账风险。

由于本公司的应收账款风险点分布于多个合作方和多个客户，截至2023年12月31日，本公司应收账款的17.42%（2022年12月31日：21.32%）源于余额前五名客户，前五大客户基本上合作时间长且一直回款情况良好，因此本公司不存在重大的信用集中风险。

应收账款情况见审计报告附注合并审计报告项目注释之六、3 应收账款。

(4) 流动性风险

流动性风险，是指本集团在履行以交付现金或其他金融资产的方式结算的义务时发生资金短缺的风险。

管理流动性风险时，本集团保持管理层认为充分的现金及现金等价物并对其进行监控，以满足本集团经营需要，并降低现金流量波动的影响。本集团管理层对银行借款的使用情况进行监控并确保遵守借款协议。

本集团综合运用票据结算、银行借款等多种融资手段，并采取长、短期融资方式适当结合，优化融资结构的方法，保持融资持续性与灵活性之间的平衡。2023 年 12 月 31 日，本集团尚未使用的银行借款额度为 125,452.14 万元（上期末：109,203.28 万元）。

于 2023 年 12 月 31 日，本集团持有的金融负债按未折现剩余合同义务的到期期限分析如下：

项目	1 年以内	1-5 年	5 年以上
短期借款（含利息）	309,194,403.62	-	-
应付票据	132,192,387.96	-	-
应付账款	113,624,086.03	-	-
其他应付款	403,132,412.25	-	-
长期借款（含利息）	193,881,855.00	152,696,762.52	-
租赁负债（含利息）	2,352,848.28	19,486,611.34	1,821,637.82
长期应付款（含利息）	267,407.04	2,415,663.56	-
合计	<u>1,154,645,400.18</u>	<u>174,599,037.42</u>	<u>1,821,637.8</u>

2、套期

(1) 公司开展套期业务进行风险管理

适用 不适用

其他说明

适用 不适用

(2) 公司开展符合条件套期业务并应用套期会计

适用 不适用

其他说明

适用 不适用

(3) 公司开展套期业务进行风险管理、预期能够实现风险管理目标但未应用套期会计

适用 不适用

其他说明

适用 不适用

3、金融资产转移

(1) 转移方式分类

适用 不适用

(2) 因转移而终止确认的金融资产

适用 不适用

(3) 继续涉入的转移金融资产

适用 不适用

其他说明

适用 不适用

十三、公允价值的披露

1、以公允价值计量的资产和负债的期末公允价值

适用 不适用

单位：元币种：人民币

项目	期末公允价值			合计
	第一层次公允价值计量	第二层次公允价值计量	第三层次公允价值计量	

一、持续的公允价值计量				
（一）交易性金融资产	20,326,196.00			20,326,196.00
1. 以公允价值计量且变动计入当期损益的金融资产	20,326,196.00	-	-	20,326,196.00
（1）债务工具投资				
（2）权益工具投资	20,326,196.00	-	-	20,326,196.00
（3）衍生金融资产				
2. 指定以公允价值计量且其变动计入当期损益的金融资产				
（1）债务工具投资				
（2）权益工具投资				
（二）其他债权投资				
（三）其他权益工具投资				
（四）投资性房地产				
1. 出租用的土地使用权				
2. 出租的建筑物				
3. 持有并准备增值后转让的土地使用权				
（五）生物资产				
1. 消耗性生物资产				
2. 生产性生物资产				
（六）应收款项融资	-	-	21,446,104.75	21,446,104.75
（七）其他非流动金融资产	-	-	1.00	1.00
持续以公允价值计量的资产总额	20,326,196.00		21,446,105.75	41,772,301.75
（六）交易性金融负债				
1. 以公允价值计量且变动计入当期损益的金融负债				
其中：发行的交易性债券				
衍生金融负债				
其他				
2. 指定为以公允价值计量且变动计入当期损益的金融负债				
持续以公允价值计量的负债总额				
二、非持续的公允价值计量				
（一）持有待售资产				

非持续以公允价值计量的资产总额				
非持续以公允价值计量的负债总额				

2、持续和非持续第一层次公允价值计量项目市价的确定依据

适用 不适用

对于在活跃市场上交易的权益工具投资，以其活跃市场报价确定其公允价值，公司划分为第一层次公允价值计量的权益工具投资为股票。

3、持续和非持续第二层次公允价值计量项目，采用的估值技术和重要参数的定性及定量信息

适用 不适用

4、持续和非持续第三层次公允价值计量项目，采用的估值技术和重要参数的定性及定量信息

适用 不适用

对于在活跃市场中没有报价的非流动金融资产，公司按照成本价格作为公允价值的合理估计进行计量。对于持有的应收款项融资，公司按照票面金额作为公允价值的合理估计进行计量。

5、持续的第三层次公允价值计量项目，期初与期末账面价值间的调节信息及不可观察参数敏感性分析

适用 不适用

6、持续的公允价值计量项目，本期内发生各层级之间转换的，转换的原因及确定转换时点的政策

适用 不适用

7、本期内发生的估值技术变更及变更原因

适用 不适用

8、不以公允价值计量的金融资产和金融负债的公允价值情况

适用 不适用

9、其他

适用 不适用

十四、关联方及关联交易

1、本企业的母公司情况

适用 不适用

2、本企业的子公司情况

适用 不适用

本企业子公司的情况详见审计报告附注九、在其他主体中的权益。

3、本企业合营和联营企业情况

适用 不适用

本企业子公司的情况详见审计报告附注九、在其他主体中的权益。

本期与本公司发生关联方交易，或前期与本公司发生关联方交易形成余额的其他合营或联营企业情况如下

√适用□不适用

合营或联营企业名称	与本企业关系
夕乐苑	联营企业
同田生物	联营企业
佰骏医疗	联营企业
恒兴医药	联营企业
米索生物	联营企业

其他说明

√适用□不适用

注：依据《企业会计准则》、《上海证券交易所股票上市规则》中相关规定，认定上述参股公司/联营企业为公司关联方。

4、其他关联方情况

√适用□不适用

其他关联方名称	其他关联方与本企业关系
湖南珂信	与公司实际控制人张庆华共同投资设立的基金投资的参股公司
邵阳珂信	与公司实际控制人张庆华共同投资设立的基金投资的参股公司之子公司
长沙珂信	与公司实际控制人张庆华共同投资设立的基金投资的参股公司之子公司
葆华科技	本公司控股股东控制的企业
碧盛环保	本公司控股股东控制的企业
夕乐苑	公司董事兼任董事的参股公司

其他说明

无

5、关联交易情况

(1). 购销商品、提供和接受劳务的关联交易

采购商品/接受劳务情况表

√适用 □不适用

单位：元 币种：人民币

关联方	关联交易内容	本期发生额	获批的交易额度（如适用）	是否超过交易额度（如适用）	上期发生额
葆华科技	采购商品	4,237,371.68		否	911,577.49
同田生物	采购商品			否	5,203,540.00
恒兴医药	采购商品	143,783.02		否	

出售商品/提供劳务情况表

√适用□不适用

单位：元币种：人民币

关联方	关联交易内容	本期发生额	上期发生额
夕乐苑	销售商品	-	5,203.54
恒兴医药	销售商品	1,341,450.57	-
米索生物	销售商品	3,795,412.01	2,077,064.06

购销商品、提供和接受劳务的关联交易说明

√适用□不适用

注：依据《企业会计准则》、《上海证券交易所股票上市规则》中相关规定，认定上述发生交易

的相对方为公司关联方。

(2). 关联受托管理/承包及委托管理/出包情况

本公司受托管理/承包情况表：

适用 不适用

关联托管/承包情况说明

适用 不适用

本公司委托管理/出包情况表

适用 不适用

关联管理/出包情况说明

适用 不适用

(3). 关联租赁情况

本公司作为出租方：

适用 不适用

单位：元币种：人民币

承租方名称	租赁资产种类	本期确认的租赁收入	上期确认的租赁收入
长沙珂信	机器设备	-	261,892.51
邵阳珂信	机器设备	-	82,286.01
夕乐苑	房屋	-	179,494.36
碧盛环保	房屋	31,491.61	-
恒兴医药	房屋	1,428,622.50	1,013,778.97

本公司作为承租方：

适用 不适用

关联租赁情况说明

适用 不适用

(4). 关联担保情况

本公司作为担保方

适用 不适用

单位：元币种：人民币

被担保方	担保金额	担保起始日	担保到期日	担保是否已经履行完毕
绿合制药	27,696,579.00	2019/8/19	2024/7/7	否
方盛康华	20,000,000.00	2022/9/2	2032/2/15	否
方盛康华	20,000,000.00	2022/2/15	2032/2/15	否
方盛康华	20,000,000.00	2022/5/20	2031/11/11	否

本公司作为被担保方

适用 不适用

单位：元币种：人民币

担保方	担保金额	担保起始日	担保到期日	担保是否已经履行完毕
张庆华	50,000,000.00	2022/6/30	2025/6/29	否
张庆华	20,000,000.00	2022/5/31	2023/3/17	是
张庆华	30,000,000.00	2022/8/29	2023/3/17	是
张庆华	50,000,000.00	2022/5/27	2023/5/26	是
张庆华	50,000,000.00	2023/4/24	2024/3/24	否

张庆华	50,000,000.00	2023/5/22	2024/3/27	否
张庆华	10,000,000.00	2023/7/20	2024/7/19	否

关联担保情况说明

适用 不适用

(5). 关联方资金拆借

适用 不适用

(6). 关联方资产转让、债务重组情况

适用 不适用

单位：元币种：人民币

关联方	关联交易内容	本期发生额	上期发生额
长沙珂信	债务重组	23,642,557.67	-
邵阳珂信	债务重组	9,332,609.65	-

(7). 关键管理人员报酬

适用 不适用

单位：万元币种：人民币

项目	本期发生额	上期发生额
关键管理人员报酬	413.61	420.20

(8). 其他关联交易

适用 不适用

6、 应收、应付关联方等未结算项目情况

(1). 应收项目

适用 不适用

单位：元币种：人民币

项目名称	关联方	期末余额		期初余额	
		账面余额	坏账准备	账面余额	坏账准备
应收账款	米索生物	7,707.63	385.38	1,076,471.05	53,823.55
应收账款	同田生物	-	-	8,374.00	418.70
其他应收款	夕乐苑	-	-	59,206.35	2,960.32
长期应收款	佰骏医疗	164,898,279.96	15,669,067.33	158,489,205.24	8,882,875.81
长期应收款	长沙珂信	-	-	23,642,557.67	4,261,856.06
长期应收款	邵阳珂信	-	-	9,332,609.65	2,333,132.42

(2). 应付项目

适用 不适用

单位：元币种：人民币

项目名称	关联方	期末账面余额	期初账面余额
应付账款	同田生物	1,013,770.09	675,540.00
应付账款	邵阳珂信	71,695.58	-
应付账款	恒兴医药	-	124,431.80
应付账款	葆华科技	49,000.00	-
预付账款	葆华环保	-	672,000.00
其他应付款	米索生物	81,000.00	81,000.00

其他应付款	葆华科技	30,129.36	-
其他应付款	恒兴医药	363,688.58	-
其他应付款	碧盛环保	15,193.94	-

(3). 其他项目

□适用√不适用

7、 关联方承诺

□适用√不适用

8、 其他

□适用√不适用

十五、 股份支付**1、 各项权益工具**

√适用□不适用

数量单位：股 金额单位：元 币种：人民币

授予对象 类别	本期授予		本期行权		本期解锁		本期失效	
	数量	金额	数量	金额	数量	金额	数量	金额
董事、高 管、核心 人员	1,145,000	3,331,950.00	4,608,400	13,825,200.00	4,608,400	13,825,200.00	717,500	2,135,400
合计	1,145,000	3,331,950.00	4,608,400	13,825,200.00	4,608,400	13,825,200.00	717,500	2,135,400

期末发行在外的股票期权或其他权益工具

□适用√不适用

2、 以权益结算的股份支付情况

√适用□不适用

单位：元 币种：人民币

以权益结算的股份支付对象	董事、高管、核心人员
授予日权益工具公允价值的确定方法	授予日的股票市场价格-授予价格
授予日权益工具公允价值的重要参数	授予日市场价
可行权权益工具数量的确定依据	以管理层预期的最佳估计数确定
本期估计与上期估计有重大差异的原因	无
以权益结算的股份支付计入资本公积的累计金额	30,416,802.13

其他说明

无

3、 以现金结算的股份支付情况

□适用√不适用

4、 本期股份支付费用

√适用□不适用

单位：元 币种：人民币

授予对象类别	以权益结算的股份支付费用	以现金结算的股份支付费用
董事、高管、核心人员	18,231,793.13	-
合计	18,231,793.13	-

其他说明

无

5、 股份支付的修改、终止情况

适用 不适用

6、 其他

适用 不适用

十六、 承诺及或有事项

1、 重要承诺事项

适用 不适用

资产负债表日存在的对外重要承诺、性质、金额

2022 年 2 月 14 日，公司、长沙康莱健康管理有限公司、瑞健健康（各作为出质人）、佰骏医疗、德维塔公司（作为质权人）签署《股权质押协议》，其中公司持有佰骏医疗 13.45% 股权质押给德维塔公司，以作为与德维塔公司签署的可转债协议项下到期并足额归还贷款未偿还余额的持续担保。截至 2023 年 12 月 31 日，长沙佰骏已收到德维塔公司发放的第一笔借款人民币 2 亿元，若发生长沙佰骏无法偿还本息的情况，本公司需根据相关协议承担股权质押担保责任，即公司最大可能失去佰骏医疗股权的所有权，且需承担人民币 50 万元的违约责任。

2、 或有事项

(1). 资产负债表日存在的重要或有事项

适用 不适用

(2). 公司没有需要披露的重要或有事项，也应予以说明：

适用 不适用

3、 其他

适用 不适用

十七、 资产负债表日后事项

1、 重要的非调整事项

适用 不适用

2、 利润分配情况

适用 不适用

单位：元币种：人民币

拟分配的利润或股利	0.20
经审议批准宣告发放的利润或股利	87,946,724.00

3、 销售退回

适用 不适用

4、 其他资产负债表日后事项说明

适用 不适用

十八、 其他重要事项

1、 前期会计差错更正

(1). 追溯重述法

适用 不适用

(2). 未来适用法

□适用√不适用

2、重要债务重组

√适用□不适用

单位：元币种：人民币

项目	债务重组方式	原重组债权债务账面价值	确认的债务重组利得/损失	债务转为资本导致的股本增加额	债权转为股份导致的投资增加额	该投资占债务人股份总额的比例(%)	或有应付/有应收	债务重组中公允价值的确定方法和依据
方盛天鸿	以股权抵债权	41,580,000.00		-	41,580,000.00	53.24	-	评估机构评估
合计	/	41,580,000.00		-	41,580,000.00	53.24		/

其他说明

无

3、资产置换

(1). 非货币性资产交换

□适用√不适用

(2). 其他资产置换

□适用√不适用

4、年金计划

□适用√不适用

5、终止经营

□适用√不适用

6、分部信息

(1). 报告分部的确定依据与会计政策

√适用□不适用

公司以内部组织结构、管理要求、内部报告制度等为依据确定报告分部，并以行业分部和产品分部为基础确定报告分部。分别对医药制造、其他的经营业绩进行考核。与各分部共同使用的资产、负债按照规模比例在不同的分部之间分配。

(2). 报告分部的财务信息

√适用 □不适用

单位：元 币种：人民币

项目	医药制造业务	其他	分部间抵销	合计
主营业务收入	1,467,879,713.34	263,990,275.75	-162,420,611.28	1,569,449,377.81

主营业务成本	440,215,814.74	160,552,165.51	-115,735,395.95	485,032,584.30
资产总额	3,281,891,946.94	930,580,586.61	-1,131,486,864.19	3,080,985,669.36
负债总额	1,611,399,209.46	598,676,920.04	-717,816,444.80	1,492,259,684.70

(3). 公司无报告分部的，或者不能披露各报告分部的资产总额和负债总额的，应说明原因

适用 不适用

(4). 其他说明

适用 不适用

7、 其他对投资者决策有影响的重要交易和事项

适用 不适用

8、 其他

适用 不适用

十九、 母公司财务报表主要项目注释

1、 应收账款

(1). 按账龄披露

适用 不适用

单位：元币种：人民币

账龄	期末账面余额	期初账面余额
1 年以内		
其中：1 年以内分项		
1 年以内	141,870,438.25	141,252,865.22
1 年以内小计	141,870,438.25	141,252,865.22
1 至 2 年	2,423,007.99	3,743,654.22
2 至 3 年	1,617,303.47	1,580,750.40
3 年以上		
3 至 4 年	853,598.69	353,840.85
4 至 5 年	546,640.85	1,090,910.82
5 年以上	262,888.03	237,191.57
合计	147,573,877.28	148,259,213.08

(2). 按坏账计提方法分类披露

适用 不适用

单位：元币种：人民币

类别	期末余额					期初余额				
	账面余额		坏账准备		账面价值	账面余额		坏账准备		账面价值
	金额	比例 (%)	金额	计提比例 (%)		金额	比例 (%)	金额	计提比例 (%)	
按单项计提坏账准备	45,117.61	0.03	45,117.61	100	-	50,117.61	0.03	50,117.61	100	-
其中：										

按组合计提 坏账准备	147,528,759.67	99.97	8,624,896.76	5.85	138,903,862.91	148,209,095.47	99.97	8,865,647.40	5.98	139,343,448.07
其中：										
按账龄组合	141,589,228.69	95.94	8,624,896.76	6.09	132,964,331.93	141,841,259.93	95.67	8,865,647.40	6.25	132,975,612.53
合并范围内 关联方	5,939,530.98	4.03	-	-	5,939,530.98	6,367,835.54	4.30	-	-	6,367,835.54
合计	147,573,877.28	100	8,670,014.37	5.87	138,903,862.91	148,259,213.08	100.00	8,915,765.01	6.01	139,343,448.07

按单项计提坏账准备：

适用 不适用

按组合计提坏账准备：

适用 不适用

按预期信用损失一般模型计提坏账准备

适用 不适用

单位：元币种：人民币

坏账准备	第一阶段	第二阶段	第三阶段	合计
	未来12个月预期信用损失	整个存续期预期信用损失(未发生信用减值)	整个存续期预期信用损失(已发生信用减值)	
2023年1月1日余额	6,744,251.48	373,865.42	1,797,648.11	8,915,765.01
2023年1月1日余额在本期				
--转入第二阶段				
--转入第三阶段				
--转回第二阶段				
--转回第一阶段				
本期计提	55,875.97	-	-	55,875.97
本期转回	-	138,728.00	160,630.21	299,358.21
本期转销	-	-	-	-
本期核销	-	-	2,268.00	2,268.00
其他变动	-	-	-	-
2023年12月31日余额	6,800,127.45	235,137.42	1,634,749.90	8,670,014.77

各阶段划分依据和坏账准备计提比例

无

对本期发生损失准备变动的应收账款账面余额显著变动的情况说明：

适用 不适用**(3). 坏账准备的情况**适用 不适用

单位：元币种：人民币

类别	期初余额	本期变动金额				期末余额
		计提	收回或转回	转销或核销	其他变动	
单项计提坏账准备	50,117.61	-	2,732.00	2,268.00	-	45,117.61
按账龄组合计提坏账准备	8,865,647.40	55,875.57	296,626.21	-	-	8,624,896.76

合计	8,915,765.01	55,875.57	299,358.21	2,268.00		8,670,014.37
----	--------------	-----------	------------	----------	--	--------------

其中本期坏账准备收回或转回金额重要的：

适用 不适用

(4). 本期实际核销的应收账款情况

适用 不适用

单位：元币种：人民币

项目	核销金额
实际核销的应收账款	2,268.00

其中重要的应收账款核销情况

适用 不适用

应收账款核销说明：

适用 不适用

(5). 按欠款方归集的期末余额前五名的应收账款和合同资产情况

适用 不适用

单位：元币种：人民币

单位名称	应收账款期末余额	合同资产期末余额	应收账款和合同资产期末余额	占应收账款和合同资产期末余额合计数的比例 (%)	坏账准备期末余额
国药控股广州有限公司	6,043,068.46	0	6,043,068.46	4.09	302,153.42
云南省医药有限公司	5,915,595.51	0	5,915,595.51	4.01	295,779.78
广州医药股份有限公司	5,912,104.78	0	5,912,104.78	4.01	295,605.24
大参林医药集团股份有限公司	5,658,014.79	0	5,658,014.79	3.83	282,900.74
高济医药(成都)有限公司	4,902,386.76	0	4,902,386.76	3.32	0
合计	28,431,170.30	0	28,431,170.30	19.26	1,176,439.18

其他说明

无

其他说明：

适用 不适用

2、其他应收款

项目列示

适用 不适用

单位：元币种：人民币

项目	期末余额	期初余额
应收利息	-	-
应收股利	-	-
其他应收款	566,783,842.74	494,857,194.65
合计	566,783,842.74	494,857,194.65

其他说明：

适用 不适用

应收利息

(1). 应收利息分类

适用 不适用

(2). 重要逾期利息

适用 不适用

(3). 按坏账计提方法分类披露

适用 不适用

按单项计提坏账准备：

适用 不适用

按单项计提坏账准备的说明：

适用 不适用

按组合计提坏账准备：

适用 不适用

(4). 按预期信用损失一般模型计提坏账准备

适用 不适用

各阶段划分依据和坏账准备计提比例

无

对本期发生损失准备变动的应收利息账面余额显著变动的情况说明：

适用 不适用

(5). 坏账准备的情况

适用 不适用

其中本期坏账准备收回或转回金额重要的：

适用 不适用

其他说明：

无

(6). 本期实际核销的应收利息情况

适用 不适用

其中重要的应收利息核销情况

适用 不适用

核销说明：

适用 不适用

其他说明：

适用 不适用

应收股利

(1). 应收股利

适用 不适用

(2). 重要的账龄超过 1 年的应收股利

适用 不适用

(3). 按坏账计提方法分类披露

适用 不适用

按单项计提坏账准备：

适用 不适用

按单项计提坏账准备的说明：

适用 不适用

按组合计提坏账准备：

适用 不适用

(4). 按预期信用损失一般模型计提坏账准备

适用 不适用

各阶段划分依据和坏账准备计提比例

无

对本期发生损失准备变动的应收股利账面余额显著变动的情况说明：

适用 不适用

(5). 坏账准备的情况

适用 不适用

其中本期坏账准备收回或转回金额重要的：

适用 不适用

其他说明：

无

(6). 本期实际核销的应收股利情况

适用 不适用

其中重要的应收股利核销情况

适用 不适用

核销说明：

适用 不适用

其他说明：

适用 不适用

其他应收款

(1). 按账龄披露

适用 不适用

单位：元币种：人民币

账龄	期末账面余额	期初账面余额
1 年以内		
其中：1 年以内分项		
1 年以内	361,926,882.32	366,362,928.54
1 年以内小计	361,926,882.32	366,362,928.54
1 至 2 年	73,571,751.02	104,311,894.02
2 至 3 年	104,311,894.02	11,095,378.15
3 年以上		
3 至 4 年	5,454,002.82	24,159,048.99
4 至 5 年	24,139,048.99	-
5 年以上	7,574,734.75	7,577,134.75
合计	576,978,313.92	513,506,384.45

(2). 按款项性质分类情况

适用 不适用

单位：元币种：人民币

款项性质	期末账面余额	期初账面余额
------	--------	--------

合并范围内关联方往来款项	556,487,623.75	334,304,383.72
应收暂付款	460,523.03	438,678.23
拆借款	-	158,489,205.24
赔偿款	2,796,334.75	2,796,334.75
股权转让款	11,988,001.00	11,988,001.00
押金保证金、备用金	931,293.32	776,466.55
其他	4,314,538.07	4,713,314.96
合计	576,978,313.92	513,506,384.45

(3). 坏账准备计提情况

√适用□不适用

单位：元币种：人民币

坏账准备	第一阶段	第二阶段	第三阶段	合计
	未来12个月 预期信用损 失	整个存续期预期 信用损失(未发 生信用减值)	整个存续期预期信 用损失(已发生信 用减值)	
2023年1月1日余额	574,318.03	1,964.41	18,072,907.36	18,649,189.80
2023年1月1日余额在本期				
--转入第二阶段				
--转入第三阶段				
--转回第二阶段				
--转回第一阶段				
本期计提	-	904,220.28		904,220.28
本期转回	461,773.30	-	14,289.79	476,063.09
本期转销			8,882,875.81	8,882,875.81
本期核销				
其他变动				
2023年12月31日余额	112,544.73	906,184.69	9,175,741.76	10,194,471.18

各阶段划分依据和坏账准备计提比例

见审计报告附注四、10——金融工具

对本期发生损失准备变动的其他应收款账面余额显著变动的情况说明：

□适用√不适用

本期坏账准备计提金额以及评估金融工具的信用风险是否显著增加的采用依据：

□适用√不适用

(4). 坏账准备的情况

√适用□不适用

单位：元币种：人民币

类别	期初余额	本期变动金额				期末余额
		计提	收回或转回	转销或核	其他变动	

				销		
按单项计提坏账准备	15,379,210.56	-	-	-	8,882,875.81	6,496,334.75
按组合计提坏账准备	3,269,979.24	904,220.28	476,063.09	-	-	3,698,136.43
合计	18,649,189.80	904,220.28	476,063.09	-	8,882,875.81	10,194,471.18

其中本期坏账准备转回或收回金额重要的：

适用 不适用

其他说明

无

(5). 本期实际核销的其他应收款情况

适用 不适用

其中重要的其他应收款核销情况：

适用 不适用

其他应收款核销说明：

适用 不适用

(6). 按欠款方归集的期末余额前五名的其他应收款情况

适用 不适用

单位：元 币种：人民币

单位名称	期末余额	占其他应收款期末余额合计数的比例(%)	款项的性质	账龄	坏账准备期末余额
绿合制药	236,994,395.77	41.08	合并范围内关联方原值	1年以内	-
方盛康华	191,850,798.34	33.25	合并范围内关联方原值	1年以内、1-2年、2-3年、3-4年、4-5年	-
芙雅生物	88,552,550.36	15.35	合并范围内关联方原值	1年以内、1-2年、2-3年、3-4年	-
长沙锐舟	25,654,000.00	4.45	合并范围内关联方原值	1年以内	-
瑞健健康	8,010,000.00	1.39	股权转让款	1-2年	801,000
合计	551,061,744.47	95.52	/		801,000

(7). 因资金集中管理而列报于其他应收款

适用 不适用

其他说明：

适用 不适用

3、长期股权投资

适用 不适用

单位：元 币种：人民币

项目	期末余额			期初余额		
	账面余额	减值准备	账面价值	账面余额	减值准备	账面价值
对子公司投资	663,304,769.42	-	663,304,769.42	628,740,998.49	-	628,740,998.49

对联营、合营企业投资	222,686,526.05	16,968,609.25	205,717,916.80	217,643,276.38	15,310,000.00	202,333,276.38
合计	885,991,295.47	16,968,609.25	869,022,686.22	846,384,274.87	15,310,000.00	831,074,274.87

(1). 对子公司投资

√适用 □不适用

单位：元 币种：人民币

被投资单位	期初余额	本期增加	本期减少	期末余额	本期计提减值准备	减值准备期末余额
湘雅制药	24,411,795.00	901,460.00	-	25,313,255.00	-	-
方盛华美	12,200,000.00	-	-	12,200,000.00	-	-
方盛康元	40,000.00	2,316,500.00	-	2,356,500.00	-	-
暨大基因	71,265,460.99	-	-	71,265,460.99	-	-
海南博大	108,000,000.00	-	108,000,000.00	-	-	-
方盛医疗	73,254,000.00	-	-	73,254,000.00	-	-
方盛康华	20,000,000.00	-	-	20,000,000.00	-	-
芙雅生物	70,505,837.50	194,087.50	-	70,699,925.00	-	-
植雅生物	1,700,000.00	2,530,300.00	-	4,230,300.00	-	-
筱熊猫药业	5,223,375.00	106,925.00	-	5,330,300.00	-	-
锐新药业	2,000,000.00	4,119,077.50	-	6,119,077.50	-	-
方盛恒景	2,350,000.00	9,650,000.00	-	12,000,000.00	-	-
滕王阁药业	176,228,695.00	638,260.00	-	176,866,955.00	-	-
绿合制药	50,241,815.00	315,635.00	-	50,557,450.00	-	-
方盛融华	5,850,000.00	9,100,000.00	-	14,950,000.00	-	-
方盛健盟	1,000,000.00	100,356,125.93	-	101,356,125.93	-	-
方盛融大	660,000.00	440,000.00	-	1,100,000.00	-	-
方盛融美	3,300,000.00	3,200,000.00	-	6,500,000.00	-	-
方盛爱康元	510,020.00	-	-	510,020.00	-	-
方盛融泰	-	3,800,000.00	-	3,800,000.00	-	-
方盛融成	-	4,895,400.00	-	4,895,400.00	-	-
合计	628,740,998.49	142,563,770.93	108,000,000.00	663,304,769.42	-	-

(2). 对联营、合营企业投资

√适用 □不适用

单位：元 币种：人民币

投资单位	期初余额	本期增减变动							期末余额	减值准备期末余额
		追加投资	减	权益法下确认的投	其	其	宣	计提减值准备		

			少 投 资	资 损 益	他 综 合 收 益 调 整	他 权 益 变 动	告 发 放 现 金 股 利 或 利 润				
一、合营企业											
小计											
二、联营企业											
Lipo	8,380,497.91	-	-		-	-	-	1,658,609.25	-	6,721,888.66	16,968,609.25
同系方盛	83,291,096.98	-	-	-	-	-	-	-	-	83,291,096.98	-
星辰创新	35,582,826.97	-	-	-314,482.52	-	-	-	-	-	35,268,344.45	-
夕乐苑	2,544,290.90	-	-	-64,943.55	-	-	-	-	-	2,479,347.35	-
横琴中科建 创	10,883,601.50	-	-	212,152.53	-	-	-	-	-	11,095,754.03	-
星辰康健	32,671,192.10	-	-	-536,444.28	-	-	-	-	-	32,134,747.82	-
同田生物	3,664,377.00	-	-	337,537.61	-	-	-	-	-	4,001,914.61	-
星辰康瑞	9,409,694.57	-	-	-18,231.27	-	-	-	-	-	9,391,463.30	-
佰骏医疗	6,976,322.68	-	-	-4,348,846.12	-	-	-	-	-	2,627,476.56	-
恒兴医药	8,929,375.77	-	-	986,458.45	-	-	-	-	-	9,915,834.22	-
海南博大	-	-	-	-178,113.40	-	-	-	-	8,293,162.22	8,115,048.82	-
湖南福祥泰 企业管理合 伙企业(有限 合伙)	-	675,000.00	-	-	-	-	-	-	-	675,000.00	-
小计	202,333,276.38	675,000.00	-	-3,924,912.55			-	1,658,609.25	8,293,162.22	205,717,916.80	16,968,609.25
合计	202,333,276.38	675,000.00	-	-3,924,912.55			-	1,658,609.25	8,293,162.22	205,717,916.80	16,968,609.25

(3). 长期股权投资的减值测试情况

适用 不适用

其他说明：

无

4、营业收入和营业成本

(1). 营业收入和营业成本情况

适用 不适用

单位：元 币种：人民币

项目	本期发生额		上期发生额	
	收入	成本	收入	成本
主营业务	1,143,576,028.02	332,176,852.90	1,183,649,070.44	284,290,006.62
其他业务	82,695,275.85	36,719,759.16	54,233,192.54	11,669,030.90
合计	1,226,271,303.87	368,896,612.06	1,237,882,262.98	295,959,037.52

(2). 营业收入、营业成本的分解信息

√适用 □不适用

单位：元 币种：人民币

合同分类	合计	
	营业收入	营业成本
商品类型		
销售商品	1,143,576,028.02	342,391,963.26
提供服务	82,695,275.85	26,504,648.80
按经营地区分类		
湖南	272,254,351.01	89,393,082.22
华北地区	163,190,001.50	31,976,773.73
华东地区	200,420,022.31	52,790,161.01
华南地区	121,912,698.09	35,479,933.01
华中地区	221,508,004.03	93,212,252.42
西北地区	53,766,946.81	12,057,876.79
西南地区	193,219,280.12	53,986,532.88
合同类型		
按商品转让的时间分类		
商品和服务（在某一时点转让）	1,201,958,223.88	362,140,791.98
商品和服务（在某一时段转让）	24,313,079.99	6,755,820.08
按合同期限分类		
按销售渠道分类		
合计	1,226,275,328.65	368,896,612.06

其他说明

□适用 √不适用

(3). 履约义务的说明

□适用 √不适用

(4). 分摊至剩余履约义务的说明

□适用 √不适用

(5). 重大合同变更或重大交易价格调整

□适用 √不适用

其他说明：

无

5、投资收益

√适用 □不适用

单位：元 币种：人民币

项目	本期发生额	上期发生额
成本法核算的长期股权投资收益	24,148,000.00	7,993,500.00
权益法核算的长期股权投资收益	-3,924,912.55	-3,494,889.72
处置长期股权投资产生的投资收益	24,147,241.88	73,715,959.89
交易性金融资产在持有期间的投资收益	-900,000.00	-
其他权益工具投资在持有期间取得的股利收入		
债权投资在持有期间取得的利息收入		
其他债权投资在持有期间取得的利息收入		
处置交易性金融资产取得的投资收益		
处置其他权益工具投资取得的投资收益		
处置债权投资取得的投资收益		
处置其他债权投资取得的投资收益		
债务重组收益		
银行承兑汇票贴现利息	-360,900.49	-419,586.99
其他	322,604.52	-
合计	43,432,033.36	77,794,983.18

其他说明：

无

6、其他

□适用 √不适用

二十、 补充资料

1、 当期非经常性损益明细表

√适用 □不适用

单位：元 币种：人民币

项目	金额	说明
非流动性资产处置损益，包括已计提资产减值准备的冲销部分	10,838,362.04	
计入当期损益的政府补助，但与公司正常经营业务密切相关、符合国家政策规定、按照确定的标准享有、对公司损益产生持续影响的政府补助除外	39,461,496.71	
除同公司正常经营业务相关的有效套期保值业务外，非金融企业持有金融资产和金融负债产生的公允价值变动损益以及处置金融资产和金融负债产生的损益	-900,000.00	
计入当期损益的对非金融企业收取的资金占用费	8,876,485.58	
委托他人投资或管理资产的损益	1,021,708.53	
对外委托贷款取得的损益		

因不可抗力因素，如遭受自然灾害而产生的各项资产损失		
单独进行减值测试的应收款项减值准备转回	5,000.00	
企业取得子公司、联营企业及合营企业的投资成本小于取得投资时应享有被投资单位可辨认净资产公允价值产生的收益		
同一控制下企业合并产生的子公司期初至合并日的当期净损益		
非货币性资产交换损益		
债务重组损益		
企业因相关经营活动不再持续而发生的一次性费用，如安置职工的支出等		
因税收、会计等法律、法规的调整对当期损益产生的一次性影响		
因取消、修改股权激励计划一次性确认的股份支付费用		
对于现金结算的股份支付，在可行权日之后，应付职工薪酬的公允价值变动产生的损益		
采用公允价值模式进行后续计量的投资性房地产公允价值变动产生的损益		
交易价格显失公允的交易产生的收益		
与公司正常经营业务无关的或有事项产生的损益		
受托经营取得的托管费收入		
除上述各项之外的其他营业外收入和支出	7,036,901.60	
其他符合非经常性损益定义的损益项目		
减：所得税影响额	10,626,845.00	
少数股东权益影响额（税后）	2,417,247.35	
合计	53,295,862.11	

对公司将《公开发行证券的公司信息披露解释性公告第1号——非经常性损益》未列举的项目认定为的非经常性损益项目且金额重大的，以及将《公开发行证券的公司信息披露解释性公告第1号——非经常性损益》中列举的非经常性损益项目界定为经常性损益的项目，应说明原因。

适用 不适用

其他说明

适用 不适用

2、净资产收益率及每股收益

适用 不适用

报告期利润	加权平均净资产收益率(%)	每股收益	
		基本每股收益	稀释每股收益
归属于公司普通股股东的净利润	12.58	0.43	0.42
扣除非经常性损益后归属于公司普通股股东的净利润	8.99	0.31	0.31

3、境内外会计准则下会计数据差异

适用 不适用

4、其他

适用 不适用

董事长：周晓莉

董事会批准报送日期：2024 年 4 月 18 日

修订信息

适用 不适用