

纵目科技（上海）股份有限公司

审计报告及财务报表

2019 年度至 2022 年 3 月 31 日止



纵目科技（上海）股份有限公司

审计报告及财务报表

（2019年1月1日至2022年3月31日止）

	目录	页次
一、	审计报告	1-4
二、	财务报表	
	合并资产负债表和母公司资产负债表	1-4
	合并利润表和母公司利润表	5-6
	合并现金流量表和母公司现金流量表	7-8
	合并所有者权益变动表和母公司所有者权益变动表	9-16
	财务报表附注	1-219



审计报告

信会师报字[2022]第 ZA15748 号

纵目科技（上海）股份有限公司全体股东：

一、 审计意见

我们审计了纵目科技（上海）股份有限公司（以下简称纵目科技）财务报表，包括 2019 年 12 月 31 日、2020 年 12 月 31 日、2021 年 12 月 31 日及 2022 年 3 月 31 日的合并及母公司资产负债表，2019 年度、2020 年度、2021 年度及 2022 年 1-3 月期间的合并及母公司利润表、合并及母公司现金流量表、合并及母公司所有者权益变动表以及相关财务报表附注。

我们认为，后附的财务报表在所有重大方面按照企业会计准则的规定编制，公允反映了纵目科技 2019 年 12 月 31 日、2020 年 12 月 31 日、2021 年 12 月 31 日及 2022 年 3 月 31 日的合并及母公司财务状况以及 2019 年度、2020 年度、2021 年度及 2022 年 1-3 月期间的合并及母公司经营成果和现金流量。

二、 形成审计意见的基础

我们按照中国注册会计师审计准则的规定执行了审计工作。审计报告的“注册会计师对财务报表审计的责任”部分进一步阐述了我们在这些准则下的责任。按照中国注册会计师职业道德守则，我们独立于纵目科技，并履行了职业道德方面的其他责任。我们相信，我们获取的审计证据是充分、适当的，为发表审计意见提供了基础。

三、 关键审计事项

关键审计事项是我们根据职业判断，认为分别对 2019 年度、2020 年度、2021 年度及 2022 年 1-3 月期间财务报表审计最为重要的事项。这些事项的应对以对财务报表整体进行审计并形成审计意见为背景，我们不对这些事项单独发表意见。

我们在审计中识别出的关键审计事项汇总如下：

（一）收入的确认

(二) 股份支付的确认

关键审计事项	该事项在审计中是如何应对的
(一) 收入的确认和计量	
<p>如财务报表附注五（三十五）和附注三（二十五）所述，纵目科技 2022 年 1-3 月期间、2021 年度、2020 年度和 2019 年度营业收入金额分别为 90,034,841.68 元、227,454,758.00 元、83,830,387.13 元、49,660,110.75 元。</p> <p>纵目科技的收入主要来自于智能驾驶产品的研发、生产销售。公司根据与客户签订的合同或订单组织发货，客户收到货物入库或装车，确认将商品控制权转移给客户，且产品销售收入金额已确定，因转让商品而取得的对价很可能收回时确认收入。</p> <p>由于营业收入是纵目科技关键业绩指标之一，收入的发生、截止性可能存在重大错报的固有风险，因此我们将纵目科技收入确认识别为关键审计事项。</p>	<p>2022 年 1-3 月期间、2021 年度、2020 年度和 2019 年度财务报表审计中，针对与收入确认相关的领域，我们执行了以下程序：</p> <ol style="list-style-type: none"> 1、了解各类收入模式，判断收入确认的会计政策是否符合企业会计准则的规定。 2、测试与收入相关的关键内部控制，评估企业内部控制的有效性。 3、对于各类收入实施分析性程序，关注各类收入金额及毛利的波动情况，分析合理性。 4、对于主要的客户进行访谈，了解双方的合作背景、客户的主要经营范围及规模，判断对该客户收入规模的合理性。 5、从销售收入的会计记录和出库记录中选择样本，检查客户的销售订单、物流单据、客户签收单、客户结算单或验收单、发票及回款单据等，核实销售收入的真实性。特别关注资产负债表日前后的样本，以保证收入计入了正确的会计期间。 6、检查销售收款记录，结合应收账款函证，向主要客户函证当期的销售额，以确认收入的真实性。
(二) 股份支付的确认	
<p>如财务报表附注三（二十四）和附注十一所述，纵目科技 2022 年 1-3 月期间、2021 年度、2020 年度和 2019 年度确认的股份支付金额为 27,499,263.48 元、49,232,452.19 元、25,011,490.88 元、16,648,204.31 元。公司发行的权益工具，分为授予后完成等待期内的服务条件才可行权的股份支付交易及授予后立即可行权的股份支付交易。对需要完成等待期的服务条件才可行权的股份支付交易，在等待期内每个资产负债表日，公司根据对可行权权益工具数量的最佳估计，按照授予日公允价值，将当期取得的服务计入相关成本或费用，相应增加资本公积。</p> <p>由于股份支付的确认涉及管理层重大的会计估计和会计判断，涉及金额对于财务报表具有重要性，因此我们将股份支付的确认作为关键审计事项。</p>	<p>2022 年 1-3 月期间、2021 年度、2020 年度和 2019 年度财务报表审计中，针对与股份支付确认相关的领域所使用的假设和估计的合理性，我们执行了以下程序：</p> <ol style="list-style-type: none"> 1、查阅了《纵目科技（上海）股份有限公司股权期权激励计划》、《纵目科技(上海)股份有限公司 2021 年股票期权激励计划》，了解期权计划相应的股份支付有关信息。 2、获取并核查了公司期权激励计划相关董事会决议、股东大会决议。 3、获取并检查了各类期权激励计划的授予情况明细、公司与各激励对象签署的期权文件。 4、获取并检查了公司的员工名册，与被激励对象进行核对，并访谈了被激励对象。 5、评估公司股份支付相关权益工具公允价值的计量方法的合理性，检查公司管理层采用的模型和输入值的适当性。 6、重新计算股份支付费用在服务期内的分摊金额，并检查了报告期内股份支付费用所计入的期间是否合理。

四、 管理层和治理层对财务报表的责任

纵目科技管理层（以下简称管理层）负责按照企业会计准则的规定编制财务报表，使其实现公允反映，并设计、执行和维护必要的内部控制，以使财务报表不存在由于舞弊或错误导致的重大错报。

在编制财务报表时，管理层负责评估纵目科技的持续经营能力，披露与持续经营相关的事项（如适用），并运用持续经营假设，除非计划进行清算、终止运营或别无其他现实的选择。

治理层负责监督纵目科技的财务报告过程。

五、 注册会计师对财务报表审计的责任

我们的目标是对财务报表整体是否不存在由于舞弊或错误导致的重大错报获取合理保证，并出具包含审计意见的审计报告。合理保证是高水平的保证，但并不能保证按照审计准则执行的审计在某一重大错报存在时总能发现。错报可能由于舞弊或错误导致，如果合理预期错报单独或汇总起来可能影响财务报表使用者依据财务报表作出的经济决策，则通常认为错报是重大的。

在按照审计准则执行审计工作的过程中，我们运用职业判断，并保持职业怀疑。同时，我们也执行以下工作：

（一）识别和评估由于舞弊或错误导致的财务报表重大错报风险，设计和实施审计程序以应对这些风险，并获取充分、适当的审计证据，作为发表审计意见的基础。由于舞弊可能涉及串通、伪造、故意遗漏、虚假陈述或凌驾于内部控制之上，未能发现由于舞弊导致的重大错报的风险高于未能发现由于错误导致的重大错报的风险。

（二）了解与审计相关的内部控制，以设计恰当的审计程序，但目的并非对内部控制的有效性发表意见。

（三）评价管理层选用会计政策的恰当性和作出会计估计及相关披露的合理性。

（四）对管理层使用持续经营假设的恰当性得出结论。同时，根据获取的审计证据，就可能对纵目科技持续经营能力产生重大疑虑的事项或情况是否存在重大不确定性得出结论。如果我们得出结论认为存在重大不确定性，审计准则要求我们在审计报告中提请报表使用者注意财务报表中的相关披露；如果披露不充分，我们应当发表非无保留意见。我们的结论基于截至审计报告日可获得的信息。然而，未来的事项或情况可能导致纵目科技不能持续经营。

(五) 评价财务报表的总体列报(包括披露)、结构和内容,并评价财务报表是否公允反映相关交易和事项。

(六) 就纵目科技中实体或业务活动的财务信息获取充分、适当的审计证据,以对合并财务报表发表审计意见。我们负责指导、监督和执行集团审计,并对审计意见承担全部责任。

我们与治理层就计划的审计范围、时间安排和重大审计发现等事项进行沟通,包括沟通我们在审计中识别出的值得关注的内部控制缺陷。

我们还就已遵守与独立性相关的职业道德要求向治理层提供声明,并与治理层沟通可能被合理认为影响我们独立性的所有关系和其他事项,以及相关的防范措施(如适用)。

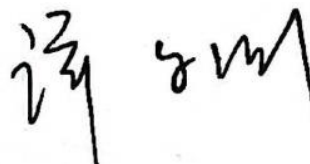
从与治理层沟通过的事项中,我们确定哪些事项对 2019 年度、2020 年度、2021 年度及 2022 年 1-3 月期间的财务报表审计最为重要,因而构成关键审计事项。我们在审计报告中描述这些事项,除非法律法规禁止公开披露这些事项,或在极少数情形下,如果合理预期在审计报告中沟通某事项造成的负面后果超过在公众利益方面产生的益处,我们确定不应在审计报告中沟通该事项。



中国注册会计师:
(项目合伙人)




中国注册会计师:



中国·上海

二〇二二年九月五日



纵目科技（上海）股份有限公司
合并资产负债表
 （除特别注明外，金额单位均为人民币元）

资产	附注五	2022.3.31	2021.12.31	2020.12.31	2019.12.31
流动资产：					
货币资金	（一）	543,157,507.23	799,098,808.21	58,960,421.28	24,459,710.46
结算备付金					
拆出资金					
交易性金融资产	（二）	517,701,550.72			45,034,958.91
衍生金融资产					
应收票据	（三）	3,454,500.00	44,874,275.43	12,231,270.36	9,900,207.82
应收账款	（四）	191,192,239.77	154,185,279.58	62,353,187.58	17,835,546.80
应收款项融资	（五）	28,532,074.73			
预付款项	（六）	12,475,725.37	15,173,335.88	2,604,486.94	4,463,959.38
应收保费					
应收分保账款					
应收分保合同准备金					
其他应收款	（七）	6,196,501.80	5,576,587.72	8,047,202.91	2,571,565.17
买入返售金融资产					
存货	（八）	268,873,450.31	260,832,501.43	43,198,492.37	27,184,365.40
合同资产					
持有待售资产					
一年内到期的非流动资产					
其他流动资产	（九）	14,502,865.72	30,352,362.09	17,394,917.42	14,946,607.62
流动资产合计		1,586,086,415.65	1,310,093,150.34	204,789,978.86	146,396,921.56
非流动资产：					
发放贷款和垫款					
债权投资					
其他债权投资					
长期应收款					
长期股权投资					
其他权益工具投资					
其他非流动金融资产					
投资性房地产	（十）	2,745,933.18	2,782,608.72	2,929,369.02	6,184,814.09
固定资产	（十一）	94,916,293.28	91,182,649.71	40,500,887.97	28,856,665.51
在建工程	（十二）	26,752,673.38	20,107,429.22	7,081,606.54	
生产性生物资产					
油气资产					
使用权资产	（十三）	26,134,234.75	25,971,942.70		
无形资产	（十四）	23,194,002.57	22,734,298.95	14,508,315.62	5,617,759.28
开发支出					
商誉					
长期待摊费用	（十五）	8,701,919.97	8,078,911.90	4,215,184.99	4,842,394.29
递延所得税资产	（十六）	611,148.38	415,793.94	199,985.52	
其他非流动资产	（十七）	17,142,851.84	4,319,162.56	4,007,459.15	1,296,946.10
非流动资产合计		200,199,057.35	175,592,797.70	73,442,808.81	46,798,579.27
资产总计		1,786,285,473.00	1,485,685,948.04	278,232,787.67	193,195,500.83

后附财务报表附注为财务报表的组成部分。

公司负责人：

主管会计工作负责人：

会计机构负责人：



Rui Tang



报表 第1页

3-2-1-7

纵目科技（上海）股份有限公司
合并资产负债表（续）
（除特别注明外，金额单位均为人民币元）

负债和所有者权益	附注五	2022.3.31	2021.12.31	2020.12.31	2019.12.31
流动负债：					
短期借款	(十八)	122,542,222.51	109,269,338.82	76,351,633.64	43,521,552.03
向中央银行借款					
拆入资金					
交易性金融负债					
衍生金融负债					
应付票据					
应付账款	(十九)	71,751,719.27	93,598,081.66	30,154,339.85	9,895,765.22
预收款项	(二十)				4,618,641.51
合同负债	(二十一)	135,829,176.88	138,899,088.34	5,787,032.48	
卖出回购金融资产款					
吸收存款及同业存放					
代理买卖证券款					
代理承销证券款					
应付职工薪酬	(二十二)	79,600,840.40	78,980,051.10	42,253,985.79	27,547,799.27
应交税费	(二十三)	1,186,498.97	1,518,904.02	906,919.94	1,891,063.63
其他应付款	(二十四)	9,227,197.63	18,855,381.94	19,699,550.34	2,010,213.93
应付手续费及佣金					
应付分保账款					
持有待售负债					
一年内到期的非流动负债	(二十五)	25,267,896.53	24,919,772.98	1,693,584.57	1,610,331.27
其他流动负债	(二十六)	1,168,664.92	55,713.91		
流动负债合计		446,574,217.11	466,096,332.77	176,847,046.61	91,095,366.86
非流动负债：					
保险合同准备金					
长期借款	(二十七)	13,467,904.22	13,703,233.40	5,388,735.25	7,082,319.82
应付债券					
其中：优先股					
永续债					
租赁负债	(二十八)	13,477,189.12	13,651,612.81		
长期应付款					
长期应付职工薪酬					
预计负债	(二十九)	2,306,776.53	1,778,181.73	978,492.04	481,071.74
递延收益	(三十)	11,940,032.49	9,174,508.83	7,818,508.83	4,198,508.83
递延所得税负债	(十六)	363,380.56			40,791.36
其他非流动负债					
非流动负债合计		41,555,282.92	38,307,536.77	14,185,736.12	11,802,691.75
负债合计		488,129,500.03	504,403,869.54	191,032,782.73	102,898,058.61
所有者权益：					
股本	(三十一)	96,316,135.00	90,553,674.00	65,935,608.00	60,358,745.00
其他权益工具					
其中：优先股					
永续债					
资本公积	(三十二)	2,320,714,108.73	1,853,977,306.24	568,791,210.47	368,356,582.60
减：库存股					
其他综合收益	(三十三)	-352,614.22	-35,791.54	21,995.53	-14,619.78
专项储备					
盈余公积					
一般风险准备					
未分配利润	(三十四)	-1,118,521,656.54	-963,213,110.20	-547,548,809.06	-338,403,265.60
归属于母公司所有者权益合计		1,298,155,972.97	981,282,078.50	87,200,004.94	90,297,442.22
少数股东权益					
所有者权益合计		1,298,155,972.97	981,282,078.50	87,200,004.94	90,297,442.22
负债和所有者权益总计		1,786,285,473.00	1,485,685,948.04	278,232,787.67	193,195,500.83

后附财务报表附注为财务报表的组成部分。

公司负责人：

主管会计工作负责人：

会计机构负责人：



Rui Tang

林坤

林坤

唐忠

报表第2页

3-2-1-8

纵目科技（上海）股份有限公司
母公司资产负债表
(除特别注明外，金额单位均为人民币元)

资产	附注十五	2022.3.31	2021.12.31	2020.12.31	2019.12.31
流动资产：					
货币资金		395,247,541.26	686,122,678.26	43,789,468.97	19,216,800.03
交易性金融资产		452,361,502.78			20,000,000.00
衍生金融资产					
应收票据	(一)	2,350,000.00	44,874,275.43	12,231,270.36	9,900,207.82
应收账款	(二)	183,920,883.79	146,924,530.42	60,251,639.45	17,001,990.31
应收款项融资	(三)	28,532,074.73			
预付款项		32,568,717.11	11,954,630.41	986,460.08	1,988,917.57
其他应收款	(四)	290,723,337.72	290,195,987.18	66,598,635.94	37,643,039.59
存货		45,012,230.73	54,635,074.31	20,679,024.78	12,075,390.78
合同资产					
持有待售资产					
一年内到期的非流动资产					
其他流动资产		1,312,564.72	6,113,410.69	9,280,933.18	6,001,071.76
流动资产合计		1,432,028,852.84	1,240,820,586.70	213,817,432.76	123,827,417.86
非流动资产：					
债权投资					
其他债权投资					
长期应收款					
长期股权投资	(五)	712,756,863.55	347,581,206.42	250,115,247.90	217,665,121.93
其他权益工具投资					
其他非流动金融资产					
投资性房地产					
固定资产		31,935,663.66	29,804,025.73	8,214,635.70	4,546,171.46
在建工程		6,613,425.66	2,432,783.19		
生产性生物资产					
油气资产					
使用权资产		19,277,843.79	22,101,986.56		
无形资产		19,926,805.87	19,388,361.75	11,771,286.60	4,008,879.06
开发支出					
商誉					
长期待摊费用		3,861,473.25	4,188,906.26	849,979.20	682,262.26
递延所得税资产					
其他非流动资产		7,325,302.89	3,080,645.95	526,569.00	108,200.00
非流动资产合计		801,697,378.67	428,577,915.86	271,477,718.40	227,010,634.71
资产总计		2,233,726,231.51	1,669,398,502.56	485,295,151.16	350,838,052.57

后附财务报表附注为财务报表的组成部分。

公司负责人：


主管会计工作负责人：

会计机构负责人：



Rui Tang

林坤



纵目科技（上海）股份有限公司
母公司资产负债表（续）
（除特别注明外，金额单位均为人民币元）

负债和所有者权益	附注十五	2022.3.31	2021.12.31	2020.12.31	2019.12.31
流动负债：					
短期借款		92,501,537.58	79,228,653.89	54,580,473.11	33,512,852.03
交易性金融负债					
衍生金融负债					
应付票据				4,900,000.00	
应付账款		25,746,885.50	53,326,706.28	39,918,868.28	14,207,297.26
预收款项					4,618,641.51
合同负债		128,702,646.54	129,914,067.49	5,787,032.48	
应付职工薪酬		50,628,390.70	49,157,196.70	28,165,443.88	18,357,319.08
应交税费		936,652.66	1,215,000.78	691,914.03	1,838,224.95
其他应付款		208,255,109.30	17,290,618.31	77,916,762.36	75,971,279.36
持有待售负债					
一年内到期的非流动负债		19,186,987.26	20,491,399.09		
其他流动负债					
流动负债合计		525,958,209.54	350,623,642.54	211,960,494.14	148,505,614.19
非流动负债：					
长期借款		10,300,000.00	10,077,500.00		
应付债券					
其中：优先股					
永续债					
租赁负债		10,660,489.94	12,170,457.52		
长期应付款					
长期应付职工薪酬					
预计负债		2,160,767.61	1,692,145.73	952,140.42	467,636.93
递延收益		10,716,508.83	9,174,508.83	6,318,508.83	4,198,508.83
递延所得税负债		354,225.42			
其他非流动负债					
非流动负债合计		34,191,991.80	33,114,612.08	7,270,649.25	4,666,145.76
负债合计		560,150,201.34	383,738,254.62	219,231,143.39	153,171,759.95
所有者权益：					
股本		96,316,135.00	90,553,674.00	65,935,608.00	60,358,745.00
其他权益工具					
其中：优先股					
永续债					
资本公积		2,320,714,108.73	1,853,977,306.24	568,791,210.47	368,356,582.60
减：库存股					
其他综合收益					
专项储备					
盈余公积					
未分配利润		-743,454,213.56	-658,870,732.30	-368,662,810.70	-231,049,034.98
所有者权益合计		1,673,576,030.17	1,285,660,247.94	266,064,007.77	197,666,292.62
负债和所有者权益总计		2,233,726,231.51	1,669,398,502.56	485,295,151.16	350,838,052.57

后附财务报表附注为财务报表的组成部分。

公司负责人：

主管会计工作负责人：

会计机构负责人：



Rui Tang

林坤

林坤

报表 第4页

3-2-1-10



纵目科技（上海）股份有限公司
合并利润表
(除特别注明外, 金额单位均为人民币元)

项目	附注五	2022年1-3月	2021年度	2020年度	2019年度
一、营业总收入		90,034,841.68	227,454,758.00	83,830,387.13	49,660,110.75
其中：营业收入	(三十五)	90,034,841.68	227,454,758.00	83,830,387.13	49,660,110.75
利息收入					
已赚保费					
手续费及佣金收入					
二、营业总成本		231,945,600.18	647,332,950.56	307,792,838.92	231,720,035.87
其中：营业成本	(三十五)	80,638,163.75	198,135,735.72	70,245,837.77	44,105,289.29
利息支出					
手续费及佣金支出					
退保金					
赔付支出净额					
提取保险责任准备金净额					
保单红利支出					
分保费用					
税金及附加	(三十六)	196,168.29	1,207,661.59	247,746.47	179,540.71
销售费用	(三十七)	7,980,291.40	24,354,094.64	12,102,327.09	11,106,112.34
管理费用	(三十八)	55,998,335.19	150,741,587.39	49,963,928.41	55,362,989.07
研发费用	(三十九)	86,737,424.93	269,127,097.09	171,962,990.15	119,505,385.55
财务费用	(四十)	395,216.62	3,766,774.13	3,270,009.03	1,460,718.91
其中：利息费用	(四十)	1,736,918.22	4,742,608.00	3,298,438.74	1,628,663.61
利息收入	(四十)	1,013,300.47	1,043,204.79	196,956.07	233,837.71
加：其他收益	(四十一)	1,243,343.15	9,355,687.17	20,060,676.41	21,654,827.27
投资收益（损失以“-”号填列）	(四十二)	693,792.77	6,144,445.56	531,502.97	709,520.31
其中：对联营企业和合营企业的投资收益					
以摊余成本计量的金融资产终止确认收益					
汇兑收益（损失以“-”号填列）					
净敞口套期收益（损失以“-”号填列）					
公允价值变动收益（损失以“-”号填列）	(四十三)	2,701,550.72			34,958.91
信用减值损失（损失以“-”号填列）	(四十四)	-1,856,942.10	-5,731,860.48	-2,363,855.88	1,566,242.78
资产减值损失（损失以“-”号填列）	(四十五)	-16,303,605.40	-5,837,274.01	-3,380,186.13	-1,747,743.96
资产处置收益（损失以“-”号填列）					
三、营业利润（亏损以“-”号填列）		-155,432,619.36	-415,947,194.32	-209,114,314.42	-159,842,119.81
加：营业外收入	(四十六)	293,766.52	339,607.99	29,174.80	647,558.67
减：营业外支出	(四十七)	1,667.38	272,523.23	301,180.72	482,760.88
四、利润总额（亏损总额以“-”号填列）		-155,140,520.22	-415,880,109.56	-209,386,320.34	-159,677,322.02
减：所得税费用	(四十八)	168,026.12	-215,808.42	-240,776.88	40,791.36
五、净利润（净亏损以“-”号填列）		-155,308,546.34	-415,664,301.14	-209,145,543.46	-159,718,113.38
(一) 按经营持续性分类					
1. 持续经营净利润（净亏损以“-”号填列）		-155,308,546.34	-415,664,301.14	-209,145,543.46	-159,718,113.38
2. 终止经营净利润（净亏损以“-”号填列）					
(二) 按所有权归属分类					
1. 归属于母公司股东的净利润（净亏损以“-”号填列）		-155,308,546.34	-415,664,301.14	-209,145,543.46	-159,718,113.38
2. 少数股东损益（净亏损以“-”号填列）					
六、其他综合收益的税后净额	(三十三)	-316,822.68	-57,787.07	36,615.31	-14,619.78
归属于母公司所有者的其他综合收益的税后净额	(三十三)	-316,822.68	-57,787.07	36,615.31	-14,619.78
(一) 不能重分类进损益的其他综合收益					
1. 重新计量设定受益计划变动额					
2. 权益法下不能转损益的其他综合收益					
3. 其他权益工具投资公允价值变动					
4. 企业自身信用风险公允价值变动					
(二) 将重分类进损益的其他综合收益	(三十三)	-316,822.68	-57,787.07	36,615.31	-14,619.78
1. 权益法下可转损益的其他综合收益					
2. 其他债权投资公允价值变动					
3. 金融资产重分类计入其他综合收益的金额					
4. 其他债权投资信用减值准备					
5. 现金流量套期储备					
6. 外币财务报表折算差额	(三十三)	-316,822.68	-57,787.07	36,615.31	-14,619.78
7. 其他					
归属于少数股东的其他综合收益的税后净额					
七、综合收益总额		-155,625,369.02	-415,722,088.21	-209,108,928.15	-159,732,733.16
归属于母公司所有者的综合收益总额		-155,625,369.02	-415,722,088.21	-209,108,928.15	-159,732,733.16
归属于少数股东的综合收益总额					
八、每股收益：					
(一) 基本每股收益（元/股）	(四十九)	-1.6897	-5.3956	-3.3717	-2.7517
(二) 稀释每股收益（元/股）	(四十九)	-1.6897	-5.3956	-3.3717	-2.7517

本期发生同一控制下企业合并的, 被合并方在合并前实现的净利润为2022年1-3月: 0.00元, 2021年度: 0.00元, 2020年度: 0.00元, 2019年度: 0.00元。后附财务报表附注为财务报表的组成部分。

公司负责人:
RUI TANG

主管会计工作负责人:

会计机构负责人:

林坤

林坤

印忠

纵目科技（上海）股份有限公司
母公司利润表
(除特别注明外，金额单位均为人民币元)

项目	附注十五 (六)	2022年 1-3月	2021年度	2020年度	2019年度
一、营业收入		86,245,248.82	209,583,545.92	81,795,660.29	74,533,545.72
减：营业成本		64,602,561.80	192,012,886.12	71,391,248.21	65,129,453.29
税金及附加		3,880.87	915,423.90	95,719.50	153,045.56
销售费用		6,046,815.97	13,393,720.99	6,347,948.08	6,571,881.06
管理费用		41,231,878.18	112,180,680.00	34,443,102.22	38,598,686.20
研发费用		57,437,072.80	178,122,729.21	114,696,947.46	72,514,098.98
财务费用		499,765.80	3,306,655.54	2,012,709.44	1,054,360.09
其中：利息费用		1,279,621.41	3,294,378.99	2,058,685.76	1,273,245.28
利息收入		799,740.01	784,629.21	139,718.88	215,377.81
加：其他收益		601,463.03	3,190,843.65	15,007,359.31	5,434,978.98
投资收益（损失以“-”号填列）	(七)	679,811.95	4,215,946.04	-1,342,060.33	-1,224,124.91
其中：对联营企业和合营企业的投资收益					
以摊余成本计量的金融资产终止确认收益					
净敞口套期收益（损失以“-”号填列）					
公允价值变动收益（损失以“-”号填列）		2,361,502.78			
信用减值损失（损失以“-”号填列）		-1,849,704.62	-5,447,575.89	-2,296,390.93	1,589,937.38
资产减值损失（损失以“-”号填列）		-2,679,494.83	-1,859,758.85	-1,506,804.79	-211,909.72
资产处置收益（损失以“-”号填列）					
二、营业利润（亏损以“-”号填列）		-84,463,148.29	-290,249,094.89	-137,329,911.36	-103,899,097.73
加：营业外收入		235,513.78	58,250.00	15,303.80	641,088.29
减：营业外支出		1,621.33	17,076.71	299,168.16	1,087,841.67
三、利润总额（亏损总额以“-”号填列）		-84,229,255.84	-290,207,921.60	-137,613,775.72	-104,345,851.11
减：所得税费用		354,225.42			
四、净利润（净亏损以“-”号填列）		-84,583,481.26	-290,207,921.60	-137,613,775.72	-104,345,851.11
（一）持续经营净利润（净亏损以“-”号填列）		-84,583,481.26	-290,207,921.60	-137,613,775.72	-104,345,851.11
（二）终止经营净利润（净亏损以“-”号填列）					
五、其他综合收益的税后净额					
（一）不能重分类进损益的其他综合收益					
1. 重新计量设定受益计划变动额					
2. 权益法下不能转损益的其他综合收益					
3. 其他权益工具投资公允价值变动					
4. 企业自身信用风险公允价值变动					
（二）将重分类进损益的其他综合收益					
1. 权益法下可转损益的其他综合收益					
2. 其他债权投资公允价值变动					
3. 金融资产重分类计入其他综合收益的金额					
4. 其他债权投资信用减值准备					
5. 现金流量套期储备					
6. 外币财务报表折算差额					
7. 其他					
六、综合收益总额		-84,583,481.26	-290,207,921.60	-137,613,775.72	-104,345,851.11
七、每股收益：					
（一）基本每股收益（元/股）					
（二）稀释每股收益（元/股）					

后附财务报表附注为财务报表的组成部分。

公司负责人：

主管会计工作负责人：

会计机构负责人：



Rui Tang


林坤




纵目科技（上海）股份有限公司
合并现金流量表
(除特别注明外，金额单位均为人民币元)

项目	附注五	2022年1-3月	2021年度	2020年度	2019年度
一、经营活动产生的现金流量					
销售商品、提供劳务收到的现金		69,124,230.53	276,230,262.07	44,304,381.78	67,814,067.22
客户存款和同业存放款项净增加额					
向中央银行借款净增加额					
向其他金融机构拆入资金净增加额					
收到原保险合同保费取得的现金					
收到再保业务现金净额					
保户储金及投资款净增加额					
收取利息、手续费及佣金的现金					
拆入资金净增加额					
回购业务资金净增加额					
代理买卖证券收到的现金净额					
收到的税费返还		20,879,458.41	8,514,534.03	2,219,680.99	1,129,490.15
收到其他与经营活动有关的现金	(五十)	6,217,769.94	18,889,621.86	30,421,857.26	29,894,428.86
经营活动现金流入小计		96,221,458.88	303,634,417.96	76,945,920.03	98,837,986.23
购买商品、接受劳务支付的现金		128,731,033.93	437,230,154.51	86,794,171.62	55,220,474.51
客户贷款及垫款净增加额					
存放中央银行和同业款项净增加额					
支付原保险合同赔付款项的现金					
拆出资金净增加额					
支付利息、手续费及佣金的现金					
支付保单红利的现金					
支付给职工以及为职工支付的现金		99,707,037.36	271,460,076.84	152,463,747.49	117,075,553.56
支付的各项税费		354,112.71	1,607,545.55	314,476.03	385,725.54
支付其他与经营活动有关的现金	(五十)	33,085,836.35	57,210,385.31	35,264,716.37	37,502,456.35
经营活动现金流出小计		261,878,020.35	767,508,162.21	274,837,111.51	210,184,209.96
经营活动产生的现金流量净额		-165,656,561.47	-463,873,744.25	-197,891,191.48	-111,346,223.73
二、投资活动产生的现金流量					
收回投资收到的现金		718,100,000.00	1,207,710,000.00	134,550,000.00	130,300,000.00
取得投资收益收到的现金		832,414.97	6,144,445.56	531,502.97	709,520.31
处置固定资产、无形资产和其他长期资产收回的现金净额				1,200.00	568,451.67
处置子公司及其他营业单位收到的现金净额					
收到其他与投资活动有关的现金					
投资活动现金流入小计		718,932,414.97	1,213,854,445.56	135,082,702.97	131,577,971.98
购建固定资产、无形资产和其他长期资产支付的现金		28,171,341.54	79,651,144.42	33,836,074.44	26,271,866.94
投资支付的现金		1,232,980,000.00	1,207,711,242.72	90,350,000.00	160,500,000.00
质押贷款净增加额					
取得子公司及其他营业单位支付的现金净额					
支付其他与投资活动有关的现金					
投资活动现金流出小计		1,261,151,341.54	1,287,362,387.14	124,186,074.44	186,771,866.94
投资活动产生的现金流量净额		-542,218,926.57	-73,507,941.58	10,896,628.53	-55,193,894.96
三、筹资活动产生的现金流量					
吸收投资收到的现金		445,000,000.00	1,260,726,237.81	181,000,000.00	118,531,349.00
其中：子公司吸收少数股东投资收到的现金					
取得借款收到的现金		20,000,000.00	138,310,000.00	108,620,000.00	53,800,000.00
收到其他与筹资活动有关的现金	(五十)		21,879,878.35	13,182,125.14	
筹资活动现金流入小计		465,000,000.00	1,420,916,116.16	302,802,125.14	172,331,349.00
偿还债务支付的现金		7,134,234.78	82,240,036.42	77,393,464.81	28,150,227.48
分配股利、利润或偿付利息支付的现金		1,316,569.92	3,588,561.88	3,353,449.53	1,572,405.71
其中：子公司支付给少数股东的股利、利润					
支付其他与筹资活动有关的现金	(五十)	4,239,029.86	56,557,561.17	564,653.22	
筹资活动现金流出小计		12,689,834.56	142,386,159.47	81,311,567.56	29,722,633.19
筹资活动产生的现金流量净额		452,310,165.44	1,278,529,956.69	221,490,557.58	142,608,715.81
四、汇率变动对现金及现金等价物的影响					
		-375,978.38	-1,009,883.93	4,716.19	12,479.76
五、现金及现金等价物净增加额					
		-255,941,300.98	740,138,386.93	34,500,710.82	-23,918,923.12
加：期初现金及现金等价物余额		799,098,808.21	58,960,421.28	24,459,710.46	48,378,633.58
六、期末现金及现金等价物余额		543,157,507.23	799,098,808.21	58,960,421.28	24,459,710.46

后附财务报表附注为财务报表的组成部分。

公司负责人：
 Rui Tang

主管会计工作负责人：

 林坤

会计机构负责人：

 飞屠

纵目科技（上海）股份有限公司
母公司现金流量表
(除特别注明外，金额单位均为人民币元)

项目	附注	2022年1-3月	2021年度	2020年度	2019年度
一、经营活动产生的现金流量					
销售商品、提供劳务收到的现金		65,969,965.95	249,725,343.52	44,932,384.85	96,016,694.06
收到的税费返还		5,733,830.32	286,537.55		1,129,490.15
收到其他与经营活动有关的现金		230,242,228.28	59,922,286.37	58,000,125.72	82,715,147.90
经营活动现金流入小计		301,946,024.55	309,934,167.44	102,932,510.57	179,861,332.11
购买商品、接受劳务支付的现金		116,234,692.67	277,071,489.93	76,970,933.76	53,940,985.15
支付给职工以及为职工支付的现金		61,607,397.45	175,053,735.88	98,370,555.34	76,639,400.28
支付的各项税费		212,371.40	531,490.67	95,823.27	342,731.01
支付其他与经营活动有关的现金		57,395,759.30	379,162,795.07	103,324,733.77	131,591,627.52
经营活动现金流出小计		235,450,220.82	831,819,511.55	278,762,046.14	262,514,743.96
经营活动产生的现金流量净额		66,495,803.73	-521,885,344.11	-175,829,535.57	-82,653,411.85
二、投资活动产生的现金流量					
收回投资收到的现金		709,100,000.00	1,100,385,942.53	69,550,000.00	39,300,000.00
取得投资收益收到的现金		818,434.15	5,840,003.51	93,549.70	588,984.20
处置固定资产、无形资产和其他长期资产收回的现金净额				1,200.00	5,942,607.54
处置子公司及其他营业单位收到的现金净额					
收到其他与投资活动有关的现金				4,052,696.29	
投资活动现金流入小计		709,918,434.15	1,106,225,946.04	73,697,445.99	45,831,591.74
购建固定资产、无形资产和其他长期资产支付的现金		5,095,235.02	35,679,327.10	4,185,249.38	2,885,831.27
投资支付的现金		1,516,496,926.61	1,181,628,171.93	81,582,805.45	96,215,973.69
取得子公司及其他营业单位支付的现金净额					
支付其他与投资活动有关的现金					
投资活动现金流出小计		1,521,592,161.63	1,217,307,499.03	85,768,054.83	99,101,804.96
投资活动产生的现金流量净额		-811,673,727.48	-111,081,552.99	-12,070,608.84	-53,270,213.22
三、筹资活动产生的现金流量					
吸收投资收到的现金		445,000,000.00	1,260,726,237.81	181,000,000.00	118,531,349.00
取得借款收到的现金		20,000,000.00	108,310,000.00	81,720,000.00	35,000,000.00
收到其他与筹资活动有关的现金			25,414,804.36	13,098,617.55	
筹资活动现金流入小计		465,000,000.00	1,394,451,042.17	275,818,617.55	153,531,349.00
偿还债务支付的现金		6,700,000.00	63,550,000.00	60,800,000.00	21,620,000.00
分配股利、利润或偿付利息支付的现金		921,530.54	2,437,246.64	1,940,702.65	1,260,393.25
支付其他与筹资活动有关的现金		3,075,614.45	52,294,678.92	564,653.22	
筹资活动现金流出小计		10,697,144.99	118,281,925.56	63,305,355.87	22,880,393.25
筹资活动产生的现金流量净额		454,302,855.01	1,276,169,116.61	212,513,261.68	130,650,955.75
四、汇率变动对现金及现金等价物的影响		-68.26	-869,010.22	-40,448.33	25,464.98
五、现金及现金等价物净增加额		-290,875,137.00	642,333,209.29	24,572,668.94	-5,247,204.34
加：期初现金及现金等价物余额		686,122,678.26	43,789,468.97	19,216,800.03	24,464,004.37
六、期末现金及现金等价物余额		395,247,541.26	686,122,678.26	43,789,468.97	19,216,800.03

后附财务报表附注为财务报表的组成部分。

公司负责人

主管会计工作负责人：

会计机构负责人：

RUI TANG

Rui Tang

林坤

报表第8页

飞屠
指书忠

3-2-1-14



纵目科技（上海）股份有限公司
合并所有者权益变动表
 （除特别注明外，金额单位均为人民币元）

项目	2022年1-3月												少数股东权益	所有者权益合计	
	归属于母公司所有者权益														
	股本	其他权益工具			资本公积	减：库存股	其他综合收益	专项储备	盈余公积	一般风险准备	未分配利润	小计			
	优先股	永续债	其他												
一、上年年末余额	90,553,674.00				1,853,977,306.24		-35,791.54					-963,213,110.20	981,282,078.50		981,282,078.50
加：会计政策变更															
前期差错更正															
同一控制下企业合并															
其他															
二、本年初余额	90,553,674.00				1,853,977,306.24		-35,791.54					-963,213,110.20	981,282,078.50		981,282,078.50
三、本期增减变动金额（减少以“-”号填列）	5,762,461.00				466,736,802.49		-316,822.68					-155,308,546.34	316,873,894.47		316,873,894.47
（一）综合收益总额							-316,822.68					-155,308,546.34	316,873,894.47		316,873,894.47
（二）所有者投入和减少资本	5,762,461.00				466,736,802.49								-155,625,369.02		-155,625,369.02
1. 所有者投入的普通股	5,762,461.00				451,927,000.40								472,499,263.49		472,499,263.49
2. 其他权益工具持有者投入资本													457,689,461.40		457,689,461.40
3. 股份支付计入所有者权益的金额															
4. 其他					14,809,802.09								14,809,802.09		14,809,802.09
（三）利润分配															
1. 提取盈余公积															
2. 提取一般风险准备															
3. 对所有者（或股东）的分配															
4. 其他															
（四）所有者权益内部结转															
1. 资本公积转增资本（或股本）															
2. 盈余公积转增资本（或股本）															
3. 盈余公积弥补亏损															
4. 设定受益计划变动额结转留存收益															
5. 其他综合收益结转留存收益															
6. 其他															
（五）专项储备															
1. 本期提取															
2. 本期使用															
（六）其他															
四、本期期末余额	96,316,135.00				2,320,714,108.73		-352,614.22					-1,118,521,656.54	1,298,155,972.97		1,298,155,972.97

后附财务报表附注为财务报表的组成部分。

公司负责人：

主管会计工作负责人：

会计机构负责人：



Rui Tang

林坤





纵目科技（上海）股份有限公司
合并所有者权益变动表（续）
 （除特别注明外，金额单位均为人民币元）

项目	2021 年度											少数股东权益	所有者权益合计	
	归属于母公司所有者权益													
	股本	其他权益工具			资本公积	减：库存股	其他综合收益	专项储备	盈余公积	一般风险准备	未分配利润			小计
	优先股	永续债	其他											
一、上年年末余额	65,935,608.00				568,791,210.47		21,995.53				-547,548,809.06	87,200,004.94		87,200,004.94
加：会计政策变更														
前期差错更正														
同一控制下企业合并														
其他														
二、本年年初余额	65,935,608.00				568,791,210.47		21,995.53				-547,548,809.06	87,200,004.94		87,200,004.94
三、本期增减变动金额（减少以“-”号填列）	24,618,066.00				1,285,186,095.77		-57,787.07				-415,664,301.14	894,082,073.56		894,082,073.56
（一）综合收益总额							-57,787.07				-415,664,301.14	-415,722,088.21		-415,722,088.21
（二）所有者投入和减少资本	24,618,066.00				1,285,186,095.77							1,309,804,161.77		1,309,804,161.77
1. 所有者投入的普通股	24,618,066.00				1,257,937,392.00							1,282,555,458.00		1,282,555,458.00
2. 其他权益工具持有者投入资本														
3. 股份支付计入所有者权益的金额					27,248,703.77							27,248,703.77		27,248,703.77
4. 其他														
（三）利润分配														
1. 提取盈余公积														
2. 提取一般风险准备														
3. 对所有者（或股东）的分配														
4. 其他														
（四）所有者权益内部结转														
1. 资本公积转增资本（或股本）														
2. 盈余公积转增资本（或股本）														
3. 盈余公积弥补亏损														
4. 设定受益计划变动额结转留存收益														
5. 其他综合收益结转留存收益														
6. 其他														
（五）专项储备														
1. 本期提取														
2. 本期使用														
（六）其他														
四、本期期末余额	90,553,674.00				1,853,977,306.24		-35,791.54				-963,213,110.20	981,282,078.50		981,282,078.50

后附财务报表附注为财务报表的组成部分。

公司负责人：


主管会计工作负责人：

会计机构负责人：



Rui Tang

林坤



飞屠印忠



纵目科技（上海）股份有限公司
合并所有者权益变动表（续）
（除特别注明外，金额单位均为人民币元）

项目	2020年度												少数股东权益	所有者权益合计
	归属于母公司所有者权益													
	股本	其他权益工具			资本公积	减：库存股	其他综合收益	专项储备	盈余公积	一般风险准备	未分配利润	小计		
	优先股	永续债	其他											
一、上年年末余额	60,358,745.00				368,356,582.60		-14,619.78				-338,403,265.60	90,297,442.22		90,297,442.22
加：会计政策变更														
前期差错更正														
同一控制下企业合并														
其他														
二、本年初余额	60,358,745.00				368,356,582.60		-14,619.78				-338,403,265.60	90,297,442.22		90,297,442.22
三、本期增减变动金额（减少以“-”号填列）	5,576,863.00				200,434,627.87		36,615.31				-209,145,543.46	-3,097,437.28		-3,097,437.28
（一）综合收益总额							36,615.31				-209,145,543.46	-209,108,928.15		-209,108,928.15
（二）所有者投入和减少资本	5,576,863.00				200,434,627.87							206,011,490.87		206,011,490.87
1. 所有者投入的普通股	5,576,863.00				175,423,137.00							181,000,000.00		181,000,000.00
2. 其他权益工具持有者投入资本														
3. 股份支付计入所有者权益的金额					25,011,490.87							25,011,490.87		25,011,490.87
4. 其他														
（三）利润分配														
1. 提取盈余公积														
2. 提取一般风险准备														
3. 对所有者（或股东）的分配														
4. 其他														
（四）所有者权益内部结转														
1. 资本公积转增资本（或股本）														
2. 盈余公积转增资本（或股本）														
3. 盈余公积弥补亏损														
4. 设定受益计划变动额结转留存收益														
5. 其他综合收益结转留存收益														
6. 其他														
（五）专项储备														
1. 本期提取														
2. 本期使用														
（六）其他														
四、本期期末余额	65,935,608.00				568,791,210.47		21,995.53				-547,548,809.06	87,200,004.94		87,200,004.94

后附财务报表附注为财务报表的组成部分。

公司负责人：

主管会计工作负责人：

会计机构负责人：



Rui Tang

林坤



飞屠印忠



纵目科技（上海）股份有限公司
合并所有者权益变动表（续）
 （除特别注明外，金额单位均为人民币元）

项目	2019年度												少数股东权益	所有者权益合计	
	归属于母公司所有者权益														
	股本	其他权益工具			资本公积	减：库存股	其他综合收益	专项储备	盈余公积	一般风险准备	未分配利润	小计			
	优先股	永续债	其他												
一、上年年末余额	56,195,653.00				237,340,121.29							-178,685,152.22	114,850,622.07		114,850,622.07
加：会计政策变更															
前期差错更正															
同一控制下企业合并															
其他															
二、本年初余额	56,195,653.00				237,340,121.29							-178,685,152.22	114,850,622.07		114,850,622.07
三、本期增减变动金额（减少以“-”号填列）	4,163,092.00				131,016,461.31			-14,619.78				-159,718,113.38	-24,553,179.85		-24,553,179.85
（一）综合收益总额								-14,619.78				-159,718,113.38	-159,732,733.16		-159,732,733.16
（二）所有者投入和减少资本	4,163,092.00				131,016,461.31								135,179,553.31		135,179,553.31
1. 所有者投入的普通股	4,163,092.00				116,175,243.90								120,338,335.90		120,338,335.90
2. 其他权益工具持有者投入资本															
3. 股份支付计入所有者权益的金额					14,841,217.41								14,841,217.41		14,841,217.41
4. 其他															
（三）利润分配															
1. 提取盈余公积															
2. 提取一般风险准备															
3. 对所有者（或股东）的分配															
4. 其他															
（四）所有者权益内部结转															
1. 资本公积转增资本（或股本）															
2. 盈余公积转增资本（或股本）															
3. 盈余公积弥补亏损															
4. 设定受益计划变动额结转留存收益															
5. 其他综合收益结转留存收益															
6. 其他															
（五）专项储备															
1. 本期提取															
2. 本期使用															
（六）其他															
四、本期末余额	60,358,745.00				368,356,582.60			-14,619.78				-338,403,265.60	90,297,442.22		90,297,442.22

后附财务报表附注为财务报表的组成部分。

公司负责人：



Rui Tang

主管会计工作负责人：

林坤



会计机构负责人：





纵目科技（上海）股份有限公司
母公司所有者权益变动表
 （除特别注明外，金额单位均为人民币元）

项目	2022年1-3月										
	股本	其他权益工具			资本公积	减：库存股	其他综合收益	专项储备	盈余公积	未分配利润	所有者权益合计
		优先股	永续债	其他							
一、上年年末余额	90,553,674.00				1,853,977,306.24					-658,870,732.30	1,285,660,247.94
加：会计政策变更											
前期差错更正											
其他											
二、本年初余额	90,553,674.00				1,853,977,306.24					-658,870,732.30	1,285,660,247.94
三、本期增减变动金额（减少以“-”号填列）	5,762,461.00				466,736,802.49					-84,583,481.26	387,915,782.23
（一）综合收益总额										-84,583,481.26	-84,583,481.26
（二）所有者投入和减少资本	5,762,461.00				466,736,802.49						472,499,263.49
1. 所有者投入的普通股	5,762,461.00				451,927,000.40						457,689,461.40
2. 其他权益工具持有者投入资本											
3. 股份支付计入所有者权益的金额					14,809,802.09						14,809,802.09
4. 其他											
（三）利润分配											
1. 提取盈余公积											
2. 对所有者（或股东）的分配											
3. 其他											
（四）所有者权益内部结转											
1. 资本公积转增资本（或股本）											
2. 盈余公积转增资本（或股本）											
3. 盈余公积弥补亏损											
4. 设定受益计划变动额结转留存收益											
5. 其他综合收益结转留存收益											
6. 其他											
（五）专项储备											
1. 本期提取											
2. 本期使用											
（六）其他											
四、本期期末余额	96,316,135.00				2,320,714,108.73					-743,454,213.56	1,673,576,030.17

后附财务报表附注为财务报表的组成部分。

公司负责人：

主管会计工作负责人：

会计机构负责人：



Rui Tang

林坤





纵目科技(上海)股份有限公司
 母公司所有者权益变动表(续)
 (除特别注明外,金额单位均为人民币元)

项目	2021年度										
	股本	其他权益工具			资本公积	减:库存股	其他综合收益	专项储备	盈余公积	未分配利润	所有者权益合计
		优先股	永续债	其他							
一、上年年末余额	65,935,608.00				568,791,210.47					-368,662,810.70	266,064,007.77
加:会计政策变更											
前期差错更正											
其他											
二、本年初余额	65,935,608.00				568,791,210.47					-368,662,810.70	266,064,007.77
三、本期增减变动金额(减少以“-”号填列)	24,618,066.00				1,285,186,095.77					-290,207,921.60	1,019,596,240.17
(一)综合收益总额										-290,207,921.60	-290,207,921.60
(二)所有者投入和减少资本	24,618,066.00				1,285,186,095.77						1,309,804,161.77
1.所有者投入的普通股	24,618,066.00				1,257,937,392.00						1,282,555,458.00
2.其他权益工具持有者投入资本											
3.股份支付计入所有者权益的金额					27,248,703.77						27,248,703.77
4.其他											
(三)利润分配											
1.提取盈余公积											
2.对所有者(或股东)的分配											
3.其他											
(四)所有者权益内部结转											
1.资本公积转增资本(或股本)											
2.盈余公积转增资本(或股本)											
3.盈余公积弥补亏损											
4.设定受益计划变动额结转留存收益											
5.其他综合收益结转留存收益											
6.其他											
(五)专项储备											
1.本期提取											
2.本期使用											
(六)其他											
四、本期期末余额	90,553,674.00				1,853,977,306.24					-658,870,732.30	1,285,660,247.94

后附财务报表附注为财务报表的组成部分。

公司负责人:

主管会计工作负责人:

会计机构负责人:



Rui Tang

Handwritten signature of the accounting officer





纵目科技（上海）股份有限公司
 母公司所有者权益变动表（续）
 （除特别注明外，金额单位均为人民币元）

项目	2020年度										
	股本	优先股	其他权益工具		资本公积	减：库存股	其他综合收益	专项储备	盈余公积	未分配利润	所有者权益合计
			永续债	其他							
一、上年年末余额	60,358,745.00				368,356,582.60					-231,049,034.98	197,666,292.62
加：会计政策变更											
前期差错更正											
其他											
二、本年初余额	60,358,745.00				368,356,582.60					-231,049,034.98	197,666,292.62
三、本期增减变动金额（减少以“-”号填列）	5,576,863.00				200,434,627.87					-137,613,775.72	68,397,715.15
（一）综合收益总额										-137,613,775.72	-137,613,775.72
（二）所有者投入和减少资本	5,576,863.00				200,434,627.87						206,011,490.87
1. 所有者投入的普通股	5,576,863.00				175,423,137.00						181,000,000.00
2. 其他权益工具持有者投入资本											
3. 股份支付计入所有者权益的金额											
4. 其他					25,011,490.87						25,011,490.87
（三）利润分配											
1. 提取盈余公积											
2. 对所有者（或股东）的分配											
3. 其他											
（四）所有者权益内部结转											
1. 资本公积转增资本（或股本）											
2. 盈余公积转增资本（或股本）											
3. 盈余公积弥补亏损											
4. 设定受益计划变动额结转留存收益											
5. 其他综合收益结转留存收益											
6. 其他											
（五）专项储备											
1. 本期提取											
2. 本期使用											
（六）其他											
四、本期末余额	65,935,608.00				568,791,210.47					-368,662,810.70	266,064,007.77

后附财务报表附注为财务报表的组成部分。

公司负责人：

主管会计工作负责人：

会计机构负责人：



Rui Tang

林坤





纵目科技（上海）股份有限公司
 母公司所有者权益变动表（续）
 （除特别注明外，金额单位均为人民币元）

项目	2019年度										
	股本	其他权益工具			资本公积	减：库存股	其他综合收益	专项储备	盈余公积	未分配利润	所有者权益合计
		优先股	永续债	其他							
一、上年年末余额	56,195,653.00				237,340,121.29					-126,703,183.87	166,832,590.42
加：会计政策变更											
前期差错更正											
其他											
二、本年初余额	56,195,653.00				237,340,121.29					-126,703,183.87	166,832,590.42
三、本期增减变动金额（减少以“-”号填列）	4,163,092.00				131,016,461.31					-104,345,851.11	30,833,702.20
（一）综合收益总额										-104,345,851.11	-104,345,851.11
（二）所有者投入和减少资本	4,163,092.00				131,016,461.31						135,179,553.31
1. 所有者投入的普通股	4,163,092.00				116,175,243.90						120,338,335.90
2. 其他权益工具持有者投入资本											
3. 股份支付计入所有者权益的金额											
4. 其他					14,841,217.41						14,841,217.41
（三）利润分配											
1. 提取盈余公积											
2. 对所有者（或股东）的分配											
3. 其他											
（四）所有者权益内部结转											
1. 资本公积转增资本（或股本）											
2. 盈余公积转增资本（或股本）											
3. 盈余公积弥补亏损											
4. 设定受益计划变动额结转留存收益											
5. 其他综合收益结转留存收益											
6. 其他											
（五）专项储备											
1. 本期提取											
2. 本期使用											
（六）其他											
四、本期期末余额	60,358,745.00				368,356,582.60					-231,049,034.98	197,666,292.62

后附财务报表附注为财务报表的组成部分。

公司负责人：


主管会计工作负责人：

会计机构负责人：



Rui Tang

林坤



飞屠

纵目科技（上海）股份有限公司 财务报表附注 (除特殊注明外，金额单位均为人民币元)

一、 公司基本情况

(一) 公司概况

1、 变更为股份有限公司之前公司的股本设置及演变

纵目科技（上海）股份有限公司（以下简称“纵目科技”或“公司”或“本公司”）系于 2013 年由股东李晓灵出资设立，设立时的名称为“上海纵目科技有限公司”，法定代表人为李晓灵，注册资本为 100 万元，住所为上海市浦东新区上丰路 977 号 1 幢 B 座 343 室，经营范围为从事计算机、电子、通讯科技领域内的技术开发、技术咨询、技术服务、技术转让，商务信息咨询、企业管理咨询、投资咨询（以上咨询除经纪），会展服务，市场营销策划，企业形象策划，广告的设计、制作及利用自有媒体发布（企业经营涉及行政许可的，凭许可证件经营）。于 2013 年 1 月 10 日取得上海市工商行政管理局浦东新区分局核发的《企业法人营业执照》后正式成立。

公司设立时的股东及持股情况如下：

序号	股东姓名	出资额（万元）	持股比例（%）
1	李晓灵	100.0000	100.0000
	合计	100.0000	100.0000

根据上海海德会计师事务所有限公司出具的编号为海德会验字（2012）第 0384 号《验资报告》，截至 2012 年 12 月 14 日，公司收到了李晓灵缴纳的注册资本 100 万元，出资方式为货币。

(1) 2015 年 9 月，股权转让

2015 年 8 月，公司股东李晓灵作出股东决定，将其持公司 67 万元注册资本以 67 万元价格转让给香港纵目，将其所持 33 万元注册资本以 33 万元价格转让给上海纵目投资管理合伙企业（有限合伙）（后更名为宁波纵目企业管理咨询合伙企业（有限合伙）），以下简称“宁波纵目”，并就上述变更事项相应修改公司章程。就上述股权转让事宜，香港纵目、宁波纵目分别与李晓灵签署了股权收购协议。本次股权转让价格按照股权对应的注册资本值确定。

随后，上海市商务委员会出具了编号为沪商外资批[2015]3153 号《市商务委关于同意外资并购上海纵目科技有限公司的批复》，同意公司股东李晓灵的上述股权转让行为，并同意纵目有限公司性质由内资企业变更为中外合资企业；上海市人民政府向纵目有限核发编号为商外资沪合资字[2015]2309 号的《中华人民共和国台港澳侨投资企业批准证书》。2015 年 9 月 18 日，公司就上述股权转让事宜完成了工商变更登记手续。

本次股权转让完成后公司的股东及持股情况如下：

序号	股东名称	出资额（万元）	持股比例（%）
1	香港纵目	67.0000	67.0000
2	宁波纵目	33.0000	33.0000
	合计	100.0000	100.0000

（2）2015 年 12 月，增资至 125 万元

2015 年 11 月，公司召开董事会会议，审议同意公司注册资本由 100 万元增加至 125 万元，并同意就上述变更事项相应修改公司章程。上述新增注册资本由协同禾盛以 4,000 万元认购。本次增资按照纵目有限每股价格 160 元定价（“A 轮融资定价”）。

随后，上海市浦东新区人民政府出具了编号为浦府项字[2015]第 1059 号的《关于同意上海纵目科技有限公司增资扩股的批复》，同意纵目有限的上述增资事宜；上海市人民政府向纵目有限核发变更后的《中华人民共和国台港澳侨投资企业批准证书》。2015 年 12 月 14 日，公司就上述增资事宜完成了工商变更登记手续。

本次增资完成后公司的股东及持股情况如下：

序号	股东名称	出资额（万元）	持股比例（%）
1	香港纵目	67.0000	53.6000
2	宁波纵目	33.0000	26.4000
3	协同禾盛	25.0000	20.0000
	合计	125.0000	100.0000

（3）2016 年 7 月，股权转让

2016 年 6 月，公司召开董事会会议，审议同意协同禾盛将其所持公司 12.5 万元注册资本转让给协同创新，并同意就上述变更事项相应修改公司章程。本次股权转让系两关联主体之间的股权转让。因协同禾盛尚未履行转让股权（12.5 万元注册资本）对应的 2,000 万元出资实缴义务，因此由协同创新承担对纵目有限的出资义务而无需向协同禾盛支付股权转让款项。股权转让双方就上述股权转让事宜签署了股权转让协议。本次股权转让定价依据同 A 轮融资定价。

随后，上海市浦东新区人民政府出具了编号为浦府项字[2016]第 378 号的《关于同意上海纵目科技有限公司股权转让的批复》，同意纵目有限的上述股权转让事宜；上海市人民政府向纵目有限核发变更后的《中华人民共和国台港澳侨投资企业批准证书》。2016 年 7 月 8 日，公司就上述股权转让事宜完成了工商变更登记手续。

本次股权转让完成后公司的股东及持股情况如下：

序号	股东名称	出资额（万元）	持股比例（%）
1	香港纵目	67.0000	53.6000
2	宁波纵目	33.0000	26.4000
3	协同禾盛	12.5000	10.0000
4	协同创新	12.5000	10.0000
	合计	125.0000	100.0000

根据上海申亚会计师事务所有限公司出具的编号为申亚会验字（2016）第 0088 号的《验资报告》，截至 2016 年 6 月 30 日，公司收到了协同禾盛缴纳的增资款 2,000 万元、协同创新缴纳的增资款 2,000 万元，出资方式为货币。公司连同此前股东出资，累计实收注册资本 125 万元。

2、设立股份有限公司

2016 年 9 月 28 日，纵目有限以经审计的账面净资产值为依据，整体变更为股份有限公司（变更过程详见本律师工作报告“发行人的设立”章节），纵目有限变更为股份有限公司时的股份总数为 125 万股，股本结构如下：

序号	股东名称	出资额（万元）	持股比例（%）
1	香港纵目	67.0000	53.6000
2	宁波纵目	33.0000	26.4000
3	协同禾盛	12.5000	10.0000
4	协同创新	12.5000	10.0000
	合计	125.0000	100.0000

3、变更为股份公司后公司的股本设置及演变

（1）2016 年 10 月，增资至 130.2083 万元

2016 年 9 月，纵目科技召开股东大会会议，审议同意公司注册资本由 125 万元增加至 130.2083 万元，并同意就上述变更事项相应修改公司章程。上述新增注册资本 5.2083 万元由上海金根投资管理中心（有限合伙）（以下简称“金根投资”）以 2,000 万元的价格认缴。本次增资按照纵目科技每股价格 384 元定价（“A+轮融资定价”）。

随后，纵目科技就上述事宜办理了外商投资企业变更备案手续，取得了上海市浦东新区商务委员会核发的编号为沪浦外资备 201600028 号《外商投资企业变更备案回执》。2016 年 10 月 25 日，纵目科技就上述增资事宜完成了工商变更登记手续。

本次变更完成后，纵目科技的股东及持股情况如下：

序号	股东名称	出资额（万元）	持股比例（%）
1	香港纵目	67.0000	51.4600

序号	股东名称	出资额（万元）	持股比例（%）
2	宁波纵目	33.0000	25.3400
3	协同禾盛	12.5000	9.6000
4	协同创新	12.5000	9.6000
5	金根投资	5.2083	4.0000
	合计	130.2083	100.0000

根据上海申亚会计师事务所有限公司出具的编号为申亚会验字（2016）第 0142 号《验资报告》，截至 2016 年 10 月 8 日，纵目科技收到了金根投资缴纳的增资款 2,000 万元，出资方式为货币。纵目科技连同此前股东出资，累计实收注册资本 130.2083 万元。

（2）2017 年 1 月，纵目科技股转系统挂牌并公开转让

2016 年 9 月，纵目科技召开股东大会会议，审议同意公司申请股票在股转系统挂牌并公开转让，授权董事会全权办理本次挂牌的有关事宜，并同意纵目科技股票在股转系统挂牌时采取协议转让方式。

2017 年 1 月 19 日，股转系统出具函件（股转系统函[2017]234 号），同意纵目科技股票（股票代码为 870816）在股转系统挂牌，转让方式为协议转让。

（3）2017 年 7 月，增资至 151.9096 万元

2017 年 3 月，纵目科技召开股东大会会议，审议同意公司注册资本由 130.2083 万元增加至 151.9096 万元，并同意就上述变更事项相应修改公司章程。新增注册资本 21.7013 万元由德丰嘉润以 2,999.9923 万元认缴 6.5104 万元注册资本；由君联成业以 6,999.9667 万元认缴 15.1909 万元注册资本。本次增资按照纵目科技投每股价格 460.80 元定价（“B 轮融资定价”）。

随后，纵目科技就上述事宜办理了外商投资企业变更备案手续，取得了上海市浦东新区商务委员会核发的编号为沪浦外资备 201700469 号《外商投资企业变更备案回执》。2017 年 7 月 24 日，纵目科技就上述增资事宜完成了工商变更登记手续。

本次增资完成后，纵目科技的股东及持股情况如下：

序号	股东名称	出资额（万元）	持股比例（%）
1	香港纵目	67.0000	44.1051
2	宁波纵目	33.0000	21.7234
3	君联成业	15.1909	10.0000
4	协同禾盛	12.5000	8.2286
5	协同创新	12.5000	8.2286
6	德丰嘉润	6.5104	4.2857
7	金根投资	5.2083	3.4286
	合计	151.9096	100.0000

根据中兴财光华会计师事务所（特殊普通合伙）出具的中兴财光华审验字（2017）第 304044 号《验资报告》，截至 2017 年 3 月 17 日，纵目科技收到了德丰嘉润缴纳的增资款 2,999.9923 万元、君联成业缴纳的增资款 6,999.9667 万元，出资方式为货币。纵目科技连同此前股东出资，累计实收注册资本 151.9096 万元。

（4）2017 年 10 月，资本公积金转增股本

2017 年 9 月，纵目科技召开股东大会会议，审议同意公司以资本公积金转增股本，注册资本由 151.9096 万元增至 5000.0001 万元，并同意就上述变更事项相应修改公司章程。

随后，纵目科技就上述事宜办理了外商投资企业变更备案手续，取得了上海市浦东新区商务委员会核发的编号为沪浦外资备 201701631 号《外商投资企业变更备案回执》。2017 年 10 月 31 日，纵目科技就上述资本公积金转增股本事宜完成了工商变更登记手续。

本次资本公积金转增股本完成后，纵目科技的股东及持股情况如下：

序号	股东名称	出资额（万元）	持股比例（%）
1	香港纵目	2,205.2590	44.1052
2	宁波纵目	1,086.1723	21.7234
3	君联成业	499.998	10.0000
4	协同禾盛	411.4289	8.2286
5	协同创新	411.4289	8.2286
6	德丰嘉润	214.2854	4.2857
7	金根投资	171.4276	3.4286
	合计	5,000.0001	100.0000

根据中兴财光华会计师事务所（特殊普通合伙）上海自贸试验区分所出具的中兴财光华（申）审验字（2018）第 01031 号《验资报告》，纵目科技原注册资本为 151.9096 万元，股本为 151.9096 万元，经资本公积转增股本，公司总股本由 1,519,096 股增至 50,000,001 股，全体股东等比例转增，共转增资本公积 48,480,905 元。截至 2017 年 9 月 30 日，公司的注册资本为 5,000.0001 万元，股本为 5,000.0001 万股。

（5）2017 年 11 月，股份转让

2017 年 2 月，宁波纵目与德丰嘉润签订股份转让协议，约定在公司改制为股份有限公司满一年后，宁波纵目将其持有的公司 2.4956 万股股份转让给德丰嘉润。2017 年 9 月，实施上述股权转让时，考虑到公司已发生资本公积转增股本的情况，宁波纵目将其所持公司 82.1000 万股股份（对应持股比例 1.6420%）以 1,149.4000 万元价格转让给德丰嘉润。本次股份转让的定价依据同 B 轮融资定价。该次股份转让于 2017 年 11 月 8 日在中国证券登记结算有限责任公司北京分公司系统完成变更登记。

本次股份转让完成后，纵目科技的股东及持股情况如下：

序号	股东名称	出资额（万元）	持股比例（%）
1	香港纵目	2,205.2590	44.1052
2	宁波纵目	1,004.0723	20.0814
3	君联成业	499.998	10.0000
4	协同禾盛	411.4289	8.2286
5	协同创新	411.4289	8.2286
6	德丰嘉润	296.3854	5.9277
7	金根投资	171.4276	3.4286
	合计	5,000.0001	100.0000

（5）2017 年 11 月，纵目科技终止其股票在股转系统挂牌并公开转让

2017 年 11 月，纵目科技召开股东大会会议，审议同意公司申请股票在股转系统终止挂牌事宜，并授权董事会办理上述相关事宜。

2017 年 11 月 24 日，纵目科技向股转系统报送了终止挂牌的申请资料。股转系统受理该申请后，出具了《受理通知书》（编号：173407）和《关于同意纵目科技（上海）股份有限公司终止股票在全国中小企业股份转让系统股票的函》（股转系统函[2017]6992 号），核准并同意纵目科技股票自 2017 年 12 月 11 日起在股转系统终止挂牌。

（6）2018 年 6 月，增资至 5,130.4349 万元

2018 年 5 月，纵目科技召开股东大会会议，审议同意公司注册资本由 5,000.0001 万元增加至 5,130.4349 万元，并同意就上述变更事项相应修改公司章程。新增注册资本 130.4348 万元由平潭建发贰号以 3,000 万元的价格认购。本次增资按照纵目科技每股价格 23 元定价（“C 轮融资定价”）。

随后，纵目科技就上述事宜办理了外商投资企业变更备案手续，取得了上海市浦东新区商务委员会核发的编号为沪浦外资备 201800870 号《外商投资企业变更备案回执》。2018 年 6 月 19 日，纵目科技就上述增资事宜完成了工商变更登记手续。

本次增资完成后，纵目科技的股东及持股情况如下：

序号	股东名称	出资额（万元）	持股比例（%）
1	香港纵目	2,205.2590	42.9838
2	宁波纵目	1,004.0723	19.5709
3	君联成业	499.9980	9.7457
4	协同禾盛	411.4289	8.0194
5	协同创新	411.4289	8.0194

序号	股东名称	出资额（万元）	持股比例（%）
6	德丰嘉润	296.3854	5.7770
7	金根投资	171.4276	3.3414
8	平潭建发贰号	130.4348	2.5424
	合计	5,130.4349	100.0000

根据中兴财光华会计师事务所（特殊普通合伙）上海自贸试验区分所出具的中兴财光华（申）审验字（2018）第 01032 号《验资报告》，截至 2018 年 5 月 27 日，纵目科技收到了平潭建发贰号缴纳的增资款 3,000 万元，出资方式为货币。纵目科技连同此前股东出资，累计实收注册资本 5,130.4349 万元。

（7）2018 年 8 月，增资至 5,347.8262 万元

2018 年 6 月，纵目科技召开股东大会会议，审议同意公司注册资本由 5,130.4349 万元增加至 5,347.8262 万元，并同意就上述变更事项相应修改公司章程。新增注册资本 217.3913 万元由德丰嘉润以 4,999.9999 万元认购。本次增资定价依据同 C 轮融资定价。

随后，纵目科技就上述事宜办理了外商投资企业变更备案手续，取得了上海市浦东新区商务委员会核发的编号为沪浦外资备 201801050 号《外商投资企业变更备案回执》。2018 年 8 月 6 日，纵目科技就上述增资事宜办理了工商变更登记手续。

本次增资完成后，纵目科技的股东及持股情况如下：

序号	股东名称	出资额（万元）	持股比例（%）
1	香港纵目	2,205.2590	41.2365
2	宁波纵目	1,004.0723	18.7753
3	君联成业	499.9980	9.3496
4	德丰嘉润	513.7767	9.6072
5	协同禾盛	411.4289	7.6934
6	协同创新	411.4289	7.6934
7	金根投资	171.4276	3.2056
8	平潭建发贰号	130.4348	2.4390
	合计	5,347.8262	100.0000

根据中兴财光华会计师事务所（特殊普通合伙）上海自贸试验区分所出具的中兴财光华（申）审验字（2018）第 01033 号《验资报告》，截至 2018 年 7 月 9 日，纵目科技收到了德丰嘉润缴纳的增资款 4,999.9999 万元，其中新增注册资本为 217.3913 万元，出资方式为货币。纵目科技连同此前股东出资，累计实收注册资本 5,347.8262 万元。

(8) 2018 年 11 月，增资至 5,619.5653 万元

根据君联成业、西藏达孜联科投资有限公司（以下简称“西藏达孜”）于 2017 年 12 月与公司签署的可转债协议，君联成业、西藏达孜分别向公司提供了 3,000 万元、2,000 万元的借款并约定在公司新一轮融资时，君联成业、西藏达孜有权按照公司新一轮融资投前估值*80%计算的价格或公司 12 亿估值的价格，将全部借款转为纵目科技股份认购款。

2018 年 9 月，君联成业、西藏达孜及联瑞前沿（西藏达孜与联瑞前沿均为联想控股股份有限公司全资控制的公司）与公司主要股东签署股份认购协议，约定君联成业、联瑞前沿按照最近一轮融资估值（即 C 轮融资定价）*80%计算的价格，以总计人民币 49,999,994.4 元认购公司 2,717,391 元注册资本。

2018 年 9 月，纵目科技召开股东大会会议，审议同意公司注册资本由 5,347.8262 万元增加至 5,619.5653 万元，并同意就上述变更事项相应修改公司章程。新增注册资本 271.7391 万元由君联成业以 3,000.0004 万元的价格认购 163.0435 万元注册资本；由联瑞前沿以 1,999.99904 万元的价格认购 108.6956 万元注册资本。本次增资定价按照 C 轮融资定价的 80%确定。

随后，纵目科技就上述事宜办理了外商投资企业变更备案手续，取得了中国（上海）自由贸易试验区管理委员会核发的编号为 ZJ201801217 号的《外商投资企业变更备案回执》。2018 年 11 月 28 日，纵目科技就上述增资事宜完成了工商变更登记手续。本次增资完成后，纵目科技的股东及持股情况如下：

序号	股东名称	出资额（万元）	持股比例（%）
1	香港纵目	2,205.2590	39.2425
2	宁波纵目	1,004.0723	17.8674
3	君联成业	663.0415	11.7988
4	德丰嘉润	513.7767	9.1426
5	协同禾盛	411.4289	7.3214
6	协同创新	411.4289	7.3214
7	金根投资	171.4276	3.0505
8	平潭建发贰号	130.4348	2.3211
9	联瑞前沿	108.6956	1.9342
	合计	5,619.5653	100.0000

根据中兴财光华会计师事务所（特殊普通合伙）上海自贸试验区分所出具的中兴财光华（申）审验字（2018）第 01034 号《验资报告》，截至 2018 年 10 月 19 日，纵目科技收到了君联成业缴纳的增资款 3,000.0004 万元、联瑞前沿缴纳的增资款 1,999.99904 万元，出资方式为货币。纵目科技连同此前股东出资，累计实收注册资本 5,619.5653 万元。

（9）2019 年 5 月，增资至 5,965.6299 万元

2019 年 5 月，纵目科技召开股东大会会议，审议同意公司注册资本由 5,619.5653 万元增加至 5,965.6299 万元，并同意就上述变更事项相应修改公司章程。新增注册资本 346.0646 万元由高通中国以 6,500 万元的价格认购 228.2948 万元注册资本；由杭州创徒以 2,000 万元的价格认购 70.2446 万元注册资本；由君联成业以 1,162.5521 万元的价格认购 40.8315 万元注册资本；由联瑞前沿以 190.5828 万元的价格认购 6.6937 万元注册资本。本次增资按照纵目科技每股价格 28.47 元定价（“C+轮融资定价”）。

随后，纵目科技就上述事宜办理了外商投资企业变更备案手续，取得了中国（上海）自由贸易试验区管理委员会核发的编号为 ZJ201900529 号的《外商投资企业变更备案回执》。2019 年 5 月 30 日，纵目科技就上述增资事宜完成了工商变更登记手续。

本次增资完成后，纵目科技的股东及持股情况如下：

序号	股东名称	出资额（万元）	持股比例（%）
1	香港纵目	2,205.2590	36.9661
2	宁波纵目	1,004.0723	16.8310
3	君联成业	703.8730	11.7988
4	德丰嘉润	513.7767	8.6123
5	协同禾盛	411.4289	6.8967
6	协同创新	411.4289	6.8967
7	高通中国	228.2948	3.8268
8	金根投资	171.4276	2.8736
9	平潭建发贰号	130.4348	2.1864
10	联瑞前沿	115.3893	1.9342
11	杭州创徒	70.2446	1.1775
	合计	5,965.6299	100.0000

（10）2019 年 11 月，增资至 6,035.8745 万元

2019 年 11 月，纵目科技召开股东大会会议，审议同意公司注册资本由 5,965.6299 万元增加至 6,035.8745 万元，并同意就上述变更事项相应修改公司章程。新增注册资本 70.2446 万元由张江火炬以 2,000 万元的价格认购。本次增资定价依据同 C+轮融资定价。

随后，纵目科技就上述事宜办理了外商投资企业变更备案手续，取得了中国（上海）自由贸易试验区管理委员会核发的编号为 ZJ201901230 号的《外商投资企业变更备案回执》。2019 年 11 月 27 日，纵目科技就上述增资事宜完成了工商变更登记手续。

本次增资完成后，纵目科技的股东及持股情况如下：

序号	股东名称	出资额（万元）	持股比例（%）
1	香港纵目	2,205.2590	36.5359
2	宁波纵目	1,004.0723	16.6351
3	君联成业	703.8730	11.6615
4	德丰嘉润	513.7767	8.5121
5	协同禾盛	411.4289	6.8164
6	协同创新	411.4289	6.8164
7	高通中国	228.2948	3.7823
8	金根投资	171.4276	2.8401
9	平潭建发贰号	130.4348	2.1610
10	联瑞前沿	115.3893	1.9117
11	杭州创徒	70.2446	1.1638
12	张江火炬	70.2446	1.1638
	合计	6,035.8745	100.0000

根据中兴财光华会计师事务所（特殊普通合伙）出具的中兴财光华（申）审验字（2019）第 01017 号《验资报告》，截至 2019 年 11 月 25 日，纵目科技收到了高通中国缴纳的增资款 6,500 万元、杭州创徒缴纳的增资款 2,000 万元、君联成业缴纳的增资款 1,162.5521 万元、联瑞前沿缴纳的增资款 190.5828 万元、张江火炬缴纳的增资款 2,000 万元，出资方式为货币。纵目科技连同此前股东出资，累计实收注册资本 6,035.8745 万元。

（11）2020 年 4 月，增资至 6,162.2790 万元

2019 年 12 月，纵目科技召开股东大会会议，审议同意公司注册资本由 6,035.8745 万元增加至 6,162.2790 万元，并同意就上述变更事项相应修改公司章程。新增注册资本 126.4045 万元由公司员工持股平台崇明纵目以 1,800 万元的价格认购。本次增资系公司以 C+轮融资定价 50% 的价格向员工持股平台发行股份。

2020 年 4 月 10 日，纵目科技就上述增资事宜完成了工商变更登记手续。

本次增资完成后，纵目科技的股东及持股情况如下：

序号	股东名称	出资额（万元）	持股比例（%）
1	香港纵目	2,205.2590	35.7864
2	宁波纵目	1,004.0723	16.2938
3	君联成业	703.8730	11.4223
4	德丰嘉润	513.7767	8.3374

序号	股东名称	出资额（万元）	持股比例（%）
5	协同禾盛	411.4289	6.6766
6	协同创新	411.4289	6.6766
7	高通中国	228.2948	3.7047
8	金根投资	171.4276	2.7819
9	平潭建发贰号	130.4348	2.1167
10	崇明纵目	126.4045	2.0513
11	联瑞前沿	115.3893	1.8725
12	杭州创徒	70.2446	1.1399
13	张江火炬	70.2446	1.1399
	合计	6,162.2790	100.0000

（12）2020 年 4 月，增资至 6,319.4171 万元

2020 年 4 月，纵目科技召开股东大会会议，审议同意公司注册资本由 6,162.2790 万元增加至 6,319.4171 万元，并同意就上述变更事项相应修改公司章程。新增注册资本 157.1381 万元由电装中国以 5,100 万元的价格认购。本次增资按照纵目科技每股价格 32.46 元定价（“D1 轮融资定价”）。

2020 年 4 月 28 日，纵目科技就上述增资事宜完成了工商变更登记手续。

本次增资完成后，纵目科技的股东及持股情况如下：

序号	股东名称	出资额（万元）	持股比例（%）
1	香港纵目	2,205.2590	34.8966
2	宁波纵目	1,004.0723	15.8887
3	君联成业	703.8730	11.1383
4	德丰嘉润	513.7767	8.1301
5	协同禾盛	411.4289	6.5106
6	协同创新	411.4289	6.5106
7	高通中国	228.2948	3.6126
8	金根投资	171.4276	2.7127
9	电装中国	157.1381	2.4866
10	平潭建发贰号	130.4348	2.0640
11	崇明纵目	126.4045	2.0003
12	联瑞前沿	115.3893	1.8259
13	杭州创徒	70.2446	1.1116
14	张江火炬	70.2446	1.1116
	合计	6,319.4171	100.0002

根据中兴财光华会计师事务所（特殊普通合伙）出具的中兴财光华审验字（2020）第 334004 号《验资报告》，截至 2020 年 4 月 24 日，纵目科技收到了电装中国缴纳的增资款 5,100 万元，出资方式为货币。除了崇明纵目尚未实缴外，其余股东均已完成实缴出资。

（13）2020 年 11 月，增资至 6,719.9653 万元

2020 年 9 月，纵目科技召开股东大会会议，审议同意公司注册资本由 6,319.4171 万元增加至 6,719.9653 万元，并同意就上述变更事项相应修改公司章程。新增注册资本 400.5482 万元由浙江环太湖、晶凯优赢、重庆两江新区战略性新兴产业股权投资基金合伙企业（有限合伙）（以下简称“两江战略”）、两江科创认购。本次增资定价依据同 D1 轮融资定价。本次增资的具体情况如下：

序号	认购主体	增资价款（万元）	认购新增股本（万股）	计入资本公积（万元）
1	浙江环太湖	5,000.0000	154.0570	4,845.9430
2	晶凯优赢	3,000.0000	92.4342	2,907.5658
3	两江战略	4,000.0000	123.2456	3,876.7544
4	两江科创	1,000.0000	30.8114	969.1866
	合计	13,000.0000	400.5482	1,599.4498

2020 年 11 月 12 日，纵目科技就上述增资事宜完成了工商变更登记手续。

本次增资完成后，纵目科技的股东及持股情况如下：

序号	股东名称	出资额（万元）	持股比例（%）
1	香港纵目	2,205.2590	32.8165
2	宁波纵目	1,004.0723	14.9416
3	君联成业	703.8730	10.4744
4	德丰嘉润	513.7767	7.6455
5	协同禾盛	411.4289	6.1225
6	协同创新	411.4289	6.1225
7	高通中国	228.2948	3.3973
8	金根投资	171.4276	2.5510
9	电装中国	157.1381	2.3384
10	浙江环太湖	154.0570	2.2925
11	平潭建发贰号	130.4348	1.9410
12	崇明纵目	126.4045	1.8810
13	两江战略	123.2456	1.8340

序号	股东名称	出资额（万元）	持股比例（%）
14	联瑞前沿	115.3893	1.7171
15	晶凯优赢	92.4342	1.3755
16	杭州创徒	70.2446	1.0453
17	张江火炬	70.2446	1.0453
18	两江科创	30.8114	0.4585
	合计	6,719.9653	100.0000

根据中兴财光华会计师事务所（特殊普通合伙）出具的中兴财光华审验字（2020）第 334005、334006、334007 号《验资报告》，截至 2020 年 11 月 17 日，纵目科技收到了浙江环太湖缴纳的增资款 5,000 万元、晶凯优赢缴纳的增资款 3,000 万元、两江战略缴纳的增资款 4,000 万元、两江科创缴纳的增资款 1,000 万元，出资方式为货币。除了崇明纵目尚未实缴外，其余股东均已完成实缴出资。

（14）2021 年 1-2 月，香港纵目、德丰嘉润股份转让

投资人晶凯文赢、上海燊禧企业管理合伙企业（有限合伙）（以下简称“上海燊禧”）看好公司的发展前景，拟通过股份受让的方式持有公司股份，2021 年 1 月，香港纵目分别与晶凯文赢、上海燊禧签署股份转让协议，约定香港纵目将其持有纵目科技 51.7997 万股的股份（对应持股比例 0.7708%）以 1,850 万元的价格转让给晶凯文赢；香港纵目将其持有纵目科技 18.1999 万股的股份（对应持股比例 0.2708%）以 650 万元的价格转让给上海燊禧。本次股转让按照纵目科技每股价格 35.71 元定价。

投资人重庆科兴看好公司的发展前景，拟通过股份受让的方式持有公司股份，2021 年 2 月，德丰嘉润与重庆科兴签署股份转让协议，约定德丰嘉润将其持有的纵目科技 69.9996 万股（对应持股比例 1.0417%）的股份以 2,500 万的价格转让给重庆科兴。本次股转让按照纵目科技每股价格 35.71 元定价。

本次股份转让完成后，纵目科技的股东及持股情况如下：

序号	股东名称	出资额（万元）	持股比例（%）
1	香港纵目	2,135.2594	31.7749
2	宁波纵目	1,004.0723	14.9416
3	君联成业	703.873	10.4744
4	德丰嘉润	513.7767	7.6455
5	协同禾盛	411.4289	6.1225
6	协同创新	411.4289	6.1225
7	高通中国	228.2948	3.3973
8	金根投资	171.4276	2.5510

序号	股东名称	出资额（万元）	持股比例（%）
9	电装中国	157.1381	2.3384
10	浙江环太湖	154.057	2.2925
11	平潭建发贰号	130.4348	1.9410
12	崇明纵目	126.4045	1.8810
13	两江战略	123.2456	1.8340
14	联瑞前沿	115.3893	1.7171
15	晶凯优赢	92.4342	1.3755
16	杭州创徒	70.2446	1.0453
17	张江火炬	70.2446	1.0453
18	两江科创	30.8114	0.4585
19	晶凯文赢	51.7997	0.7708
20	上海燊禧	18.1999	0.2708
	合计	6,719.9653	100.0000

（15）2021 年 4 月，增资至 8,355.5083 万元

2021 年 3 月，纵目科技召开股东大会会议，审议同意公司注册资本由 6,719.9653 万元增加至 8,355.5083 万元，并同意就上述变更事项相应修改公司章程。新增注册资本 1,635.5430 万元由上海浩目、安吉荣讯莱、复兴重庆等 14 位主体认购，本次增资的具体情况如下：

序号	认购主体	增资价款 （万元）	认购新增股本 （万股）	计入资本公积 （万元）
1	上海浩目	3,000.0000	184.8429	2,815.1571
2	君联成业	1,000.0000	23.0160	976.9840
3	秀悦投资	5,000.0000	115.0801	4,884.9199
4	高通中国	1,000.0000	23.0160	976.9840
5	Cowin China	6,450.0000	148.4533	6,301.5467
6	安吉荣讯莱	18,550.0000	426.9473	18,123.0527
7	宜宾朗泰	9,500.0000	218.6523	9,281.3477
8	走泉朗泰	5,500.0000	126.5882	5,373.4118
9	科博达	3,000.0000	69.0481	2,930.9519
10	常州丰浩	2,000.0000	46.0321	1,953.9679
11	复星重庆	4,750.0000	109.3261	4,640.6739
12	唐斌	250.0000	5.7540	244.2460

序号	认购主体	增资价款 (万元)	认购新增股本 (万股)	计入资本公积 (万元)
13	重庆长信	5,000.0000	115.0801	4,884.9199
14	上海科创	1,030.0000	23.7065	1,006.2935
	合计	66,030.0000	1,635.5430	64,394.4570

上述认购主体中，上海浩目为公司员工持股平台，公司按照公司每股 16.23 元的价格向员工持股平台发行股份。其他 13 位认购主体均为外部投资人，外部投资人本次增资按照纵目科技每股价格 43.45 元定价（“D2 轮融资定价”）。

2021 年 4 月 2 日，纵目科技就上述事宜完成了工商变更登记手续。

本次增资完成后，纵目科技的股东及持股情况如下：

序号	股东名称	出资额（万元）	持股比例（%）
1	香港纵目	2,135.2594	25.5551
2	宁波纵目	1,004.0723	12.0169
3	君联成业	726.8890	8.6995
4	协同禾盛	411.4289	4.9240
5	协同创新	411.4289	4.9240
6	德丰嘉润	443.7771	5.3112
7	金根投资	171.4276	2.0517
8	平潭建发贰号	130.4348	1.5611
9	联瑞前沿	115.3893	1.3810
10	高通中国	251.3108	3.0077
11	杭州创徒	70.2446	0.8407
12	张江火炬	70.2446	0.8407
13	崇明纵目	126.4045	1.5128
14	电装中国	157.1381	1.8807
15	浙江环太湖	154.0570	1.8438
16	晶凯优赢	92.4342	1.1063
17	两江战略	123.2456	1.4750
18	两江科创	30.8114	0.3688
19	晶凯文赢	51.7997	0.6199
20	上海桑禧	18.1999	0.2178
21	上海浩目	184.8429	2.2122
22	重庆科兴	69.9996	0.8378

序号	股东名称	出资额（万元）	持股比例（%）
23	Cowin China	148.4533	1.7767
24	安吉荣讯莱	426.9473	5.1098
25	宜宾朗泰	218.6523	2.6169
26	走泉朗泰	126.5882	1.5150
27	科博达投资	69.0481	0.8264
28	常州丰浩	46.0321	0.5509
29	复星重庆	109.3261	1.3084
30	唐斌	5.7540	0.0689
31	重庆长信	115.0801	1.3773
32	上海科创	23.7065	0.2837
33	秀悦投资	115.0801	1.3773
	合计	8,355.5083	100.0000

（16）2021 年 5-6 月，德丰嘉润、协同创新、平潭建发贰号股份转让及公司增资至 8,498.2653 万元

①股份转让

2021 年 5 月，德丰嘉润、协同创新与晶凯恒得分别签署了股份转让协议，约定股东德丰嘉润、协同创新将其持有的部分公司股份转让给晶凯恒得；德丰嘉润、平潭建发贰号、协同创新与湖北小米签署了投资协议，约定德丰嘉润、平潭建发贰号、协同创新将其持有的部分纵目科技股份转让给湖北小米。本次股份转让的定价依据同 D2 轮融资定价。股份转让的具体情况如下：

转让方	受让方	转让价款（万元）	转让的持股数（万股）
德丰嘉润	晶凯恒得	2,723.3790	62.6814
协同创新		276.6210	6.3667
德丰嘉润	湖北小米	10,000	230.1603
平潭建发贰号		3,000	69.0481
协同创新		2,136.5846	49.1756

②增资至 8,498.2653 万元

2021 年 5 月，纵目科技召开股东大会会议，审议同意公司注册资本由 8,355.5083 万元增加至 8,498.2653 万元，并同意就上述变更事项相应修改公司章程。新增注册资本由湖北小米以 6,063.2508 万元的价格认购公司 107.3477 万元注册资本；兴睿和盛以 2,000 万元的价格认购公司 35.4093 万元注册资本。本次增资按照纵目科技每股价格 56.48 元定价（“D3 轮融资定价”）。

2021 年 6 月 1 日，纵目科技就上述事宜完成了工商变更登记手续。

本次股转、增资完成后，纵目科技的股东及持股情况如下：

序号	股东名称	出资额（万元）	持股比例（%）
1	香港纵目	2,135.2594	25.1258
2	宁波纵目	1,004.0723	11.8150
3	君联成业	726.8890	8.5534
4	湖北小米	455.7317	5.3626
5	安吉荣讯莱	426.9473	5.0239
6	协同禾盛	411.4289	4.8413
7	协同创新	355.8866	4.1878
8	高通中国	251.3108	2.9572
9	宜宾朗泰	218.6523	2.5729
10	上海浩目	184.8429	2.1751
11	金根投资	171.4276	2.0172
12	电装中国	157.1381	1.8491
13	浙江环太湖	154.0570	1.8128
14	德丰嘉润	150.9354	1.7761
15	Cowin China	148.4533	1.7469
16	走泉朗泰	126.5882	1.4896
17	崇明纵目	126.4045	1.4874
18	两江战略	123.2456	1.4502
19	联瑞前沿	115.3893	1.3578
20	重庆长信	115.0801	1.3542
21	秀悦投资	115.0801	1.3542
22	复星重庆	109.3261	1.2865
23	晶凯优赢	92.4342	1.0877
24	杭州创徒	70.2446	0.8266
25	张江火炬	70.2446	0.8266
26	重庆科兴	69.9996	0.8237
27	科博达投资	69.0481	0.8125
28	晶凯恒得	69.0481	0.8125
29	平潭建发贰号	61.3867	0.7223
30	晶凯文赢	51.7997	0.6095

序号	股东名称	出资额（万元）	持股比例（%）
31	常州丰浩	46.0321	0.5417
32	兴睿和盛	35.4093	0.4167
33	两江科创	30.8114	0.3626
34	上海科创	23.7065	0.2790
35	上海燊禧	18.1999	0.2142
36	唐斌	5.7540	0.0677
	合计	8,498.2653	100.0000

（17）2021 年 7 月，增资至 8,550.6711 万元

2021 年 6 月，公司召开股东大会会议，审议同意公司注册资本由 8,498.2653 万元增加至 8550.6711 万元，并同意就上述变更事项相应修改公司章程。新增注册资本由重庆北碚以 2,000 万元的价格认购公司 35.4093 万元注册资本；由 HIGHSINO 以 960 万元的价格认购公司 16.9965 万元注册资本。本次增资定价同 D3 轮融资定价。2021 年 7 月 28 日，纵目科技就上述事宜完成了工商变更登记手续。

本次增资完成后，纵目科技的股东及持股情况如下：

序号	股东名称	出资额（万元）	持股比例（%）
1	香港纵目	2,135.2594	24.9718
2	宁波纵目	1,004.0723	11.7426
3	君联成业	726.8890	8.5010
4	湖北小米	455.7317	5.3298
5	安吉荣讯莱	426.9473	4.9931
6	协同禾盛	411.4289	4.8117
7	协同创新	355.8866	4.1621
8	高通中国	251.3108	2.9391
9	宜宾朗泰	218.6523	2.5571
10	上海浩目	184.8429	2.1617
11	金根投资	171.4276	2.0048
12	电装中国	157.1381	1.8377
13	浙江环太湖	154.0570	1.8017
14	德丰嘉润	150.9354	1.7652
15	Cowin China	148.4533	1.7362
16	赴泉朗泰	126.5882	1.4804
17	崇明纵目	126.4045	1.4783

序号	股东名称	出资额（万元）	持股比例（%）
18	两江战略	123.2456	1.4414
19	联瑞前沿	115.3893	1.3495
20	重庆长信	115.0801	1.3459
21	秀悦投资	115.0801	1.3459
22	复星重庆	109.3261	1.2786
23	晶凯优赢	92.4342	1.0810
24	杭州创徒	70.2446	0.8215
25	张江火炬	70.2446	0.8215
26	重庆科兴	69.9996	0.8186
27	科博达投资	69.0481	0.8075
28	晶凯恒得	69.0481	0.8075
29	平潭建发贰号	61.3867	0.7179
30	晶凯文赢	51.7997	0.6058
31	常州丰浩	46.0321	0.5383
32	兴睿和盛	35.4093	0.4141
33	重庆北碚	35.4093	0.4141
34	两江科创	30.8114	0.3603
35	上海科创	23.7065	0.2772
36	上海桑禧	18.1999	0.2128
37	HIGHSINO	16.9965	0.1988
38	唐斌	5.7540	0.0673
	合计	8,550.6711	100.0000

（18）2021 年 7 月，两江战略股份转让

2021 年 7 月，两江战略与两江承智签署了股份转让协议，约定两江战略将其持有的公司 123.2456 万股股份以 4,233.3333 万元的价格转让给两江承智。本次股份转让系同一控制下关联投资主体调整，转让价格经双方协商确定，具体为两江战略入股价格 4,000 万元加上持股期间的资金利息 233.3333 万元。

本次股转完成后，纵目科技的股东及持股情况如下：

序号	股东名称	出资额（万元）	持股比例（%）
1	香港纵目	2,135.2594	24.9718
2	宁波纵目	1,004.0723	11.7426
3	君联成业	726.8890	8.5010

序号	股东名称	出资额（万元）	持股比例（%）
4	湖北小米	455.7317	5.3298
5	安吉荣讯莱	426.9473	4.9931
6	协同禾盛	411.4289	4.8117
7	协同创新	355.8866	4.1621
8	高通中国	251.3108	2.9391
9	宜宾朗泰	218.6523	2.5571
10	上海浩目	184.8429	2.1617
11	金根投资	171.4276	2.0048
12	电装中国	157.1381	1.8377
13	浙江环太湖	154.0570	1.8017
14	德丰嘉润	150.9354	1.7652
15	Cowin China	148.4533	1.7362
16	走泉朗泰	126.5882	1.4804
17	崇明纵目	126.4045	1.4783
18	两江承智	123.2456	1.4414
19	联瑞前沿	115.3893	1.3495
20	重庆长信	115.0801	1.3459
21	秀悦投资	115.0801	1.3459
22	复星重庆	109.3261	1.2786
23	晶凯优赢	92.4342	1.0810
24	杭州创徒	70.2446	0.8215
25	张江火炬	70.2446	0.8215
26	重庆科兴	69.9996	0.8186
27	科博达投资	69.0481	0.8075
28	晶凯恒得	69.0481	0.8075
29	平潭建发贰号	61.3867	0.7179
30	晶凯文赢	51.7997	0.6058
31	常州丰浩	46.0321	0.5383
32	兴睿和盛	35.4093	0.4141
33	重庆北碚	35.4093	0.4141
34	两江科创	30.8114	0.3603
35	上海科创	23.7065	0.2772

序号	股东名称	出资额（万元）	持股比例（%）
36	上海燊禧	18.1999	0.2128
37	HIGHSINO	16.9965	0.1988
38	唐斌	5.7540	0.0673
	合计	8,550.6711	100.0000

（19）2021 年 7 月，上海燊禧股份转让

2021 年 7 月，上海燊禧与田荣金签署了股份转让协议，约定上海燊禧将其持有的公司 18.1999 万股股份以 650 万元的价格转让给田荣金。上海燊禧的合伙人为田荣金及其妻子陈佳贞，两人基于优化持股结构的考虑，经夫妻双方协商后决定由田荣金受让上海燊禧所持有的纵目科技股份，本次股份转让的价格与 2021 年 1 月上海燊禧入股纵目科技时的价格相同。

本次股转完成后，纵目科技的股东及持股情况如下：

序号	股东名称	出资额（万元）	持股比例（%）
1	香港纵目	2,135.2594	24.9718
2	宁波纵目	1,004.0723	11.7426
3	君联成业	726.8890	8.5010
4	湖北小米	455.7317	5.3298
5	安吉荣讯莱	426.9473	4.9931
6	协同禾盛	411.4289	4.8117
7	协同创新	355.8866	4.1621
8	高通中国	251.3108	2.9391
9	宜宾朗泰	218.6523	2.5571
10	上海浩目	184.8429	2.1617
11	金根投资	171.4276	2.0048
12	电装中国	157.1381	1.8377
13	浙江环太湖	154.0570	1.8017
14	德丰嘉润	150.9354	1.7652
15	Cowin China	148.4533	1.7362
16	走泉朗泰	126.5882	1.4804
17	崇明纵目	126.4045	1.4783
18	两江承智	123.2456	1.4414
19	联瑞前沿	115.3893	1.3495
20	重庆长信	115.0801	1.3459

序号	股东名称	出资额（万元）	持股比例（%）
21	秀悦投资	115.0801	1.3459
22	复星重庆	109.3261	1.2786
23	晶凯优赢	92.4342	1.0810
24	杭州创徒	70.2446	0.8215
25	张江火炬	70.2446	0.8215
26	重庆科兴	69.9996	0.8186
27	科博达投资	69.0481	0.8075
28	晶凯恒得	69.0481	0.8075
29	平潭建发贰号	61.3867	0.7179
30	晶凯文赢	51.7997	0.6058
31	常州丰浩	46.0321	0.5383
32	兴睿和盛	35.4093	0.4141
33	重庆北碚	35.4093	0.4141
34	两江科创	30.8114	0.3603
35	上海科创	23.7065	0.2772
36	田荣金	18.1999	0.2128
37	HIGHSINO	16.9965	0.1988
38	唐斌	5.7540	0.0673
	合计	8,550.6711	100.0000

（20）2021 年 8 月，金根投资股份转让

2021 年 8 月，金根投资与陈越签署股份转让协议，约定金根投资将其持有公司 171.4276 万股股份以 2,000 万元的价格转让给陈越。金根投资合伙人为陈越及其女儿陈思琦，两人基于优化持股结构的考虑，经家庭内部协商后决定由陈越受让金根投资持有的纵目科技股份，本次股份转让的价格与 2016 年 9 月金根投资入股纵目科技时的价格相同。

本次股转完成后，纵目科技的股东及持股情况如下：

序号	股东名称	出资额（万元）	持股比例（%）
1	香港纵目	2,135.2594	24.9718
2	宁波纵目	1,004.0723	11.7426
3	君联成业	726.8890	8.5010
4	湖北小米	455.7317	5.3298
5	安吉荣讯莱	426.9473	4.9931

序号	股东名称	出资额（万元）	持股比例（%）
6	协同禾盛	411.4289	4.8117
7	协同创新	355.8866	4.1621
8	高通中国	251.3108	2.9391
9	宜宾朗泰	218.6523	2.5571
10	上海浩目	184.8429	2.1617
11	陈越	171.4276	2.0048
12	电装中国	157.1381	1.8377
13	浙江环太湖	154.0570	1.8017
14	德丰嘉润	150.9354	1.7652
15	Cowin China	148.4533	1.7362
16	耒泉朗泰	126.5882	1.4804
17	崇明纵目	126.4045	1.4783
18	两江承智	123.2456	1.4414
19	联瑞前沿	115.3893	1.3495
20	重庆长信	115.0801	1.3459
21	秀悦投资	115.0801	1.3459
22	复星重庆	109.3261	1.2786
23	晶凯优赢	92.4342	1.0810
24	杭州创徒	70.2446	0.8215
25	张江火炬	70.2446	0.8215
26	重庆科兴	69.9996	0.8186
27	科博达投资	69.0481	0.8075
28	晶凯恒得	69.0481	0.8075
29	平潭建发贰号	61.3867	0.7179
30	晶凯文赢	51.7997	0.6058
31	常州丰浩	46.0321	0.5383
32	兴睿和盛	35.4093	0.4141
33	重庆北碚	35.4093	0.4141
34	两江科创	30.8114	0.3603
35	上海科创	23.7065	0.2772
36	田荣金	18.1999	0.2128
37	HIGHSINO	16.9965	0.1988

序号	股东名称	出资额（万元）	持股比例（%）
38	唐斌	5.7540	0.0673
	合计	8,550.6711	100.0000

（21）2021 年 10 月，增资至 8,604.1128 万元

2021 年 10 月，纵目科技召开股东大会会议，审议同意公司注册资本由 8,550.6711 万元增加至 8,604.1128 万元，并同意就上述变更事项相应修改公司章程。新增注册资本 53.4417 万元由国金佐誉以 5,000 万元的价格认购。本次增资按照纵目科技每股价格 93.56 元定价（“E 轮融资定价”）。

本次增资完成后，纵目科技的股东及持股情况如下：

序号	股东名称	出资额（万元）	持股比例（%）
1	香港纵目	2135.2594	24.8167
2	宁波纵目	1004.0723	11.6697
3	君联成业	726.8890	8.4482
4	湖北小米	455.7317	5.2967
5	安吉荣讯莱	426.9473	4.9621
6	协同禾盛	411.4289	4.7818
7	协同创新	355.8866	4.1362
8	高通中国	251.3108	2.9208
9	宜宾朗泰	218.6523	2.5413
10	上海浩目	184.8429	2.1483
11	陈越	171.4276	1.9924
12	电装中国	157.1381	1.8263
13	浙江环太湖	154.0570	1.7905
14	德丰嘉润	150.9354	1.7542
15	Cowin China	148.4533	1.7254
16	走泉朗泰	126.5882	1.4713
17	上海纵目	126.4045	1.4691
18	两江承智	123.2456	1.4324
19	联瑞前沿	115.3893	1.3411
20	重庆长信	115.0801	1.3375
21	AMAZING	115.0801	1.3375
22	复星重庆	109.3261	1.2706

序号	股东名称	出资额（万元）	持股比例（%）
23	晶凯优赢	92.4342	1.0743
24	杭州创徒	70.2446	0.8164
25	张江火炬	70.2446	0.8164
26	重庆科兴	69.9996	0.8136
27	科博达投资	69.0481	0.8025
28	晶凯恒得	69.0481	0.8025
29	平潭建发贰号	61.3867	0.7135
30	国金佐誉	53.4417	0.6211
31	晶凯文赢	51.7997	0.6020
32	常州丰浩	46.0321	0.5350
33	兴睿和盛	35.4093	0.4115
34	重庆北碚	35.4093	0.4115
35	两江科创	30.8114	0.3581
36	上海科创	23.7065	0.2755
37	田荣金	18.1999	0.2115
38	HIGHSINO	16.9965	0.1975
39	唐斌	5.7540	0.0669
	合计	8,604.1128	100.0000

（22）2021 年 12 月，宁波纵目股份转让（员工股权激励）

2016 年 7 月，纵目有限召开董事会会议，审议同意实施《上海纵目科技有限公司股权激励计划》（以下简称“《股权激励计划》”），并授权纵目有限改制为股份公司后的董事会办理具体股权激励的授予等事宜，包括但不限于决定授予对象、授予数额、行权条件、行权价格等。《股权激励计划》的激励股权来源于李晓灵通过宁波纵目所持有的纵目科技股权，《股权激励计划》于 2018 年 9 月、2021 年 8 月经发行人股东大会审议后进行了修订。2016 年 7 月-2021 年 8 月期间，公司董事会共向公司员工授予了 19 期股权激励。

宁波天纵系发行人用于实施员工股权激励计划的员工持股平台。2021 年 12 月，纵目科技召开董事会会议，审议同意宁波纵目向员工持股平台宁波天纵转让所持有的部分公司股份，用于被授予股权激励的员工行权。2021 年 12 月 7 日，宁波纵目与宁波天纵签署了股份转让协议，约定宁波纵目将其持有的公司 150 万股股份以 2,093.7185 万元的价格转让给宁波天纵。本次股份转让价格按照激励计划相应被激励对象行权取得股份的价格确定。

本次股转完成后，纵目科技的股东及持股情况如下：

序号	股东名称	出资额（万元）	持股比例（%）
1	香港纵目	2,135.2594	24.9718
2	宁波纵目	854.0723	9.9884
3	君联成业	726.8890	8.5010
4	湖北小米	455.7317	5.3298
5	安吉荣讯莱	426.9473	4.9931
6	协同禾盛	411.4289	4.8117
7	协同创新	355.8866	4.1621
8	高通中国	251.3108	2.9391
9	宜宾朗泰	218.6523	2.5571
10	上海浩目	184.8429	2.1617
11	陈越	171.4276	2.0048
12	电装中国	157.1381	1.8377
13	浙江环太湖	154.0570	1.8017
14	德丰嘉润	150.9354	1.7652
15	宁波天纵	150.0000	1.7542
16	Cowin China	148.4533	1.7362
17	走泉朗泰	126.5882	1.4804
18	崇明纵目	126.4045	1.4783
19	两江承智	123.2456	1.4414
20	联瑞前沿	115.3893	1.3495
21	重庆长信	115.0801	1.3459
22	秀悦投资	115.0801	1.3459
23	复星重庆	109.3261	1.2786
24	晶凯优赢	92.4342	1.0810
25	杭州创徒	70.2446	0.8215
26	张江火炬	70.2446	0.8215
27	重庆科兴	69.9996	0.8186
28	科博达投资	69.0481	0.8075
29	晶凯恒得	69.0481	0.8075
30	平潭建发贰号	61.3867	0.7179
31	晶凯文赢	51.7997	0.6058

序号	股东名称	出资额（万元）	持股比例（%）
32	常州丰浩	46.0321	0.5383
33	兴睿和盛	35.4093	0.4141
34	重庆北碚	35.4093	0.4141
35	两江科创	30.8114	0.3603
36	上海科创	23.7065	0.2772
37	田荣金	18.1999	0.2128
38	HIGHSINO	16.9965	0.1988
39	唐斌	5.7540	0.0673
	合计	8,550.6711	100.0000

（23）2022 年 1 月，增资至 8,657.5545 万元

2021 年 12 月，纵目科技召开股东大会会议，审议同意公司注册资本由 8,550.6711 万元增加至 8,657.5545 万元，并同意就上述变更事项相应修改公司章程。新增注册资本 106.8834 万元由佐誉投资以 5,000 万元的价格认购 53.4417 万元注册资本；复朴投资以 5,000 万元的价格认购 53.4417 万元注册资本。本次增资按照纵目科技每股价格 93.56 元定价（“E 轮融资定价”）。

2022 年 1 月 13 日，纵目科技就上述事宜完成了工商变更登记手续。

本次增资完成后，纵目科技的股东及持股情况如下：

序号	股东名称	出资额（万元）	持股比例（%）
1	香港纵目	2,135.2594	24.6635
2	宁波纵目	854.0723	9.8651
3	君联成业	726.8890	8.3960
4	湖北小米	455.7317	5.2640
5	安吉荣讯莱	426.9473	4.9315
6	协同禾盛	411.4289	4.7523
7	协同创新	355.8866	4.1107
8	高通中国	251.3108	2.9028
9	宜宾朗泰	218.6523	2.5256
10	上海浩目	184.8429	2.1350
11	陈越	171.4276	1.9801
12	电装中国	157.1381	1.8150
13	浙江环太湖	154.0570	1.7795
14	德丰嘉润	150.9354	1.7434
15	宁波天纵	150.0000	1.7326

序号	股东名称	出资额（万元）	持股比例（%）
16	Cowin China	148.4533	1.7147
17	走泉朗泰	126.5882	1.4622
18	崇明纵目	126.4045	1.4600
19	两江承智	123.2456	1.4236
20	联瑞前沿	115.3893	1.3328
21	重庆长信	115.0801	1.3292
22	秀悦投资	115.0801	1.3292
23	复星重庆	109.3261	1.2628
24	晶凯优赢	92.4342	1.0677
25	杭州创徒	70.2446	0.8114
26	张江火炬	70.2446	0.8114
27	重庆科兴	69.9996	0.8085
28	科博达投资	69.0481	0.7975
29	晶凯恒得	69.0481	0.7975
30	平潭建发贰号	61.3867	0.7091
31	佐誉投资	53.4417	0.6173
32	复朴投资	53.4417	0.6173
33	晶凯文赢	51.7997	0.5983
34	常州丰浩	46.0321	0.5317
35	兴睿和盛	35.4093	0.4090
36	重庆北碚	35.4093	0.4090
37	两江科创	30.8114	0.3559
38	上海科创	23.7065	0.2738
39	田荣金	18.1999	0.2102
40	HIGHSINO	16.9965	0.1963
41	唐斌	5.7540	0.0665
	合计	8,657.5545	100.0000

（24）2022 年 3 月，公司增资至 9,055.3674 万元、宁波纵目股份转让

2021 年 12 月，纵目科技召开股东大会，审议同意公司注册资本由 8,657.5545 万元增加至 9,055.3674 万元，并同意就上述变更事项相应修改公司章程。新增注册资本 397.8129 万元由东阳冠定以 37,219.3724 万元的价格认购。本次增资定价依据同 E 轮融资定价。

2021 年 12 月 30 日，宁波纵目与东阳冠定签署股份转让协议，约定宁波纵目将其持有的公司 226.2859 万股股份以 12,780.6276 万元的价格转让给东阳冠定。本次股份转让的定价依据同 D3 轮融资。

2022 年 3 月 28 日，纵目科技就上述增资事宜完成了工商变更登记手续。

本次增资、股转完成后，纵目科技的股东及持股情况如下：

序号	股东名称	出资额（万元）	持股比例（%）
1	香港纵目	2,135.2594	23.5800
2	君联成业	726.8890	8.0272
3	宁波纵目	627.7864	6.9328
4	东阳冠定	624.0988	6.8920
5	湖北小米	455.7317	5.0327
6	安吉荣讯莱	426.9473	4.7149
7	协同禾盛	411.4289	4.5435
8	协同创新	355.8866	3.9301
9	高通中国	251.3108	2.7753
10	宜宾朗泰	218.6523	2.4146
11	上海浩目	184.8429	2.0413
12	陈越	171.4276	1.8931
13	电装中国	157.1381	1.7353
14	浙江环太湖	154.0570	1.7013
15	德丰嘉润	150.9354	1.6668
16	宁波天纵	150.0000	1.6565
17	Cowin China	148.4533	1.6394
18	走泉朗泰	126.5882	1.3979
19	崇明纵目	126.4045	1.3959
20	两江承智	123.2456	1.3610
21	联瑞前沿	115.3893	1.2743
22	重庆长信	115.0801	1.2708
23	秀悦投资	115.0801	1.2708
24	复星重庆	109.3261	1.2073
25	晶凯优赢	92.4342	1.0208
26	杭州创徒	70.2446	0.7757
27	张江火炬	70.2446	0.7757

序号	股东名称	出资额（万元）	持股比例（%）
28	重庆科兴	69.9996	0.7730
29	科博达投资	69.0481	0.7625
30	晶凯恒得	69.0481	0.7625
31	平潭建发贰号	61.3867	0.6779
32	佐誉投资	53.4417	0.5902
33	复朴投资	53.4417	0.5902
34	晶凯文赢	51.7997	0.5720
35	常州丰浩	46.0321	0.5083
36	兴睿和盛	35.4093	0.3910
37	重庆北碚	35.4093	0.3910
38	两江科创	30.8114	0.3403
39	上海科创	23.7065	0.2618
40	田荣金	18.1999	0.2010
41	HIGHSINO	16.9965	0.1877
42	唐斌	5.7540	0.0635
	合计	9,055.3674	100.0000

（25）2022 年 3 月，增资至 9,369.7494 万元

2022 年 1 月，公司召开股东大会会议，审议同意公司注册资本由 9,055.3674 万元增加至 9,369.7494 万元，并同意就上述变更事项相应修改公司章程。新增注册资本 314.3820 万元由临燊创投以 1 亿元的价格认购 106.8833 万元注册资本；由青岛元盈以 5,000 万元的价格认购 53.4417 万元注册资本；由锦坤投资以 5,000 万元的价格认购 154.057 万元注册资本。临燊创投、青岛元盈的增资定价依据同 E 轮融资定价。锦坤投资的增资定价依据浙江环太湖与公司于 2020 年 9 月签署的投资协议（以下简称“环太湖投资协议”）确定。

环太湖投资协议中约定浙江环太湖共享有三期认购权，浙江环太湖已于 2020 年 11 月行使了第一期认购权（具体详见本章节“14. 2020 年 11 月，增资至 6,719.9653 万元”）。环太湖投资协议约定：在满足一定条件后，浙江环太湖可行使其第二期认购权即以 2,000 万元的价格认购纵目科技 61.6228 万元新增注册资本；在满足一定条件后，浙江环太湖可行使其第三期认购权即以 3,000 万元的价格认购纵目科技 92.4342 万元新增注册资本。上述约定的浙江环太湖行使第二、第三期认购权的价格按照浙江环太湖 D1 轮融资定价确定。

2022 年 1 月 26 日，纵目科技、浙江环太湖及浙江环太湖全资控制的主体锦坤投资签署了出资协议，约定由锦坤投资作为浙江环太湖第二期、第三期认购权的行使主体，即锦坤投资以 5,000 万元的价格认购公司 154.057 万元注册资本。

2022 年 3 月 28 日，纵目科技就上述增资事宜完成了工商变更登记手续。

本次增资完成后，纵目科技的股东及持股情况如下：

序号	股东名称	出资额（万元）	持股比例（%）
1	香港纵目	2,135.2594	22.7889
2	君联成业	726.8890	7.7578
3	宁波纵目	627.7864	6.7001
4	东阳冠定	624.0988	6.6608
5	湖北小米	455.7317	4.8639
6	安吉荣讯莱	426.9473	4.5567
7	协同禾盛	411.4289	4.3910
8	协同创新	355.8866	3.7983
9	高通中国	251.3108	2.6822
10	宜宾朗泰	218.6523	2.3336
11	上海浩目	184.8429	1.9728
12	陈越	171.4276	1.8296
13	电装中国	157.1381	1.6771
14	浙江环太湖	154.0570	1.6442
15	锦坤投资	154.0570	1.6442
16	德丰嘉润	150.9354	1.6109
17	宁波天纵	150.0000	1.6009
18	Cowin China	148.4533	1.5844
19	赴泉朗泰	126.5882	1.3510
20	崇明纵目	126.4045	1.3491
21	两江承智	123.2456	1.3154
22	联瑞前沿	115.3893	1.2315
23	重庆长信	115.0801	1.2282
24	秀悦投资	115.0801	1.2282
25	复星重庆	109.3261	1.1668
26	临燊创投	106.8833	1.1407
27	晶凯优赢	92.4342	0.9865

序号	股东名称	出资额（万元）	持股比例（%）
28	杭州创徒	70.2446	0.7497
29	张江火炬	70.2446	0.7497
30	重庆科兴	69.9996	0.7471
31	科博达投资	69.0481	0.7369
32	晶凯恒得	69.0481	0.7369
33	平潭建发贰号	61.3867	0.6552
34	佐誉投资	53.4417	0.5704
35	复朴投资	53.4417	0.5704
36	青岛元盈	53.4417	0.5704
37	晶凯文赢	51.7997	0.5528
38	常州丰浩	46.0321	0.4913
39	兴睿和盛	35.4093	0.3779
40	重庆北碚	35.4093	0.3779
41	两江科创	30.8114	0.3288
42	上海科创	23.7065	0.2530
43	田荣金	18.1999	0.1942
44	HIGHSINO	16.9965	0.1814
45	唐斌	5.7540	0.0614
	合计	9,369.7494	100.0000

（26）2022 年 3 月，增资至 9,631.6135 万元

2022 年 3 月，公司召开股东大会会议，审议同意公司注册资本由 9,369.7494 万元增加至 9,631.6135 万元，并同意就上述变更事项相应修改公司章程。新增注册资本 261.8641 万元由信达远海以 2 亿元的价格认购 213.7666 万元注册资本；由上海芯之钦以 3,000 万元的价格认购 32.0650 万元注册资本；由天津泰有以 1,500 万元的价格认购 16.0325 万元注册资本。本次增资定价依据同 E 轮融资定价。

2022 年 3 月 28 日，纵目科技就上述增资事宜完成了工商变更登记手续。

本次增资完成后，纵目科技的股东及持股情况如下：

序号	股东名称	出资额（万元）	持股比例（%）
1	香港纵目	2,135.2594	22.1693
2	君联成业	726.8890	7.5469
3	宁波纵目	627.7864	6.5180
4	东阳冠定	624.0988	6.4797

序号	股东名称	出资额（万元）	持股比例（%）
5	湖北小米	455.7317	4.7316
6	安吉荣讯莱	426.9473	4.4328
7	协同禾盛	411.4289	4.2717
8	协同创新	355.8866	3.6950
9	高通中国	251.3108	2.6092
10	宜宾朗泰	218.6523	2.2702
11	信达远海	213.7666	2.2194
12	上海浩目	184.8429	1.9191
13	陈越	171.4276	1.7798
14	电装中国	157.1381	1.6315
15	浙江环太湖	154.0570	1.5995
16	锦坤投资	154.0570	1.5995
17	德丰嘉润	150.9354	1.5671
18	宁波天纵	150.0000	1.5574
19	CowinChina	148.4533	1.5413
20	亓泉朗泰	126.5882	1.3143
21	崇明纵目	126.4045	1.3124
22	两江承智	123.2456	1.2796
23	联瑞前沿	115.3893	1.1980
24	重庆长信	115.0801	1.1948
25	秀悦投资	115.0801	1.1948
26	复星重庆	109.3261	1.1351
27	临燊创投	106.8833	1.1097
28	晶凯优赢	92.4342	0.9597
29	杭州创徒	70.2446	0.7293
30	张江火炬	70.2446	0.7293
31	重庆科兴	69.9996	0.7268
32	科博达投资	69.0481	0.7169
33	晶凯恒得	69.0481	0.7169
34	平潭建发贰号	61.3867	0.6373
35	佐誉投资	53.4417	0.5549
36	复朴投资	53.4417	0.5549

序号	股东名称	出资额（万元）	持股比例（%）
37	青岛元盈	53.4417	0.5549
38	晶凯文赢	51.7997	0.5378
39	常州丰浩	46.0321	0.4779
40	兴睿和盛	35.4093	0.3676
41	重庆北碚	35.4093	0.3676
42	上海芯之钦	32.0650	0.3329
43	两江科创	30.8114	0.3199
44	上海科创	23.7065	0.2461
45	田荣金	18.1999	0.1890
46	HIGHSINO	16.9965	0.1765
47	天津泰有	16.0325	0.1665
48	唐斌	5.7540	0.0597
	合计	9,631.6135	100.0000

（27）2022 年，德丰嘉润股份转让

2022 年 2 月，德丰嘉润与陈建军签署股份转让协议，约定德丰嘉润将其持有公司 35.6295 万股股份以 3,000.0039 万元的价格转让给陈建军。本次股份转让系德丰嘉润退股转让其所持的股份，价格按照德丰嘉润与陈建军协商确定，本次股份转让按照纵目科技每股价格 84.20 元定价。

2022 年 3 月，德丰嘉润与嘉兴豫富签署股份转让协议，约定德丰嘉润将其持有公司 25.1490 万股股份以 2,000 万元的价格转让给嘉兴豫富。本次股份转让系德丰嘉润退股转让其所持的股份，价格按照德丰嘉润与嘉兴豫富协商确定，本次股份转让按照纵目科技每股价格 79.53 元定价。

本次股转完成后，纵目科技的股东及持股情况如下：

序号	股东名称	出资额（万元）	持股比例（%）
1	香港纵目	2,135.2594	22.1693
2	君联成业	726.8890	7.5469
3	宁波纵目	627.7864	6.5180
4	东阳冠定	624.0988	6.4797
5	湖北小米	455.7317	4.7316
6	安吉荣讯莱	426.9473	4.4328
7	协同禾盛	411.4289	4.2717
8	协同创新	355.8866	3.6950

序号	股东名称	出资额（万元）	持股比例（%）
9	高通中国	251.3108	2.6092
10	宜宾朗泰	218.6523	2.2702
11	信达远海	213.7666	2.2194
12	上海浩目	184.8429	1.9191
13	陈越	171.4276	1.7798
14	电装中国	157.1381	1.6315
15	浙江环太湖	154.0570	1.5995
16	锦坤投资	154.0570	1.5995
17	德丰嘉润	90.1569	0.9361
18	宁波天纵	150.0000	1.5574
19	CowinChina	148.4533	1.5413
20	走泉朗泰	126.5882	1.3143
21	上海纵目	126.4045	1.3124
22	两江承智	123.2456	1.2796
23	联瑞前沿	115.3893	1.1980
24	重庆长信	115.0801	1.1948
25	AMAZING	115.0801	1.1948
26	复星重庆	109.3261	1.1351
27	临燊创投	106.8833	1.1097
28	晶凯优赢	92.4342	0.9597
29	杭州创徒	70.2446	0.7293
30	张江火炬	70.2446	0.7293
31	重庆科兴	69.9996	0.7268
32	科博达投资	69.0481	0.7169
33	晶凯恒得	69.0481	0.7169
34	平潭建发贰号	61.3867	0.6373
35	国金佐誉	53.4417	0.5549
36	复朴投资	53.4417	0.5549
37	青岛元盈	53.4417	0.5549
38	晶凯文赢	51.7997	0.5378
39	常州丰浩	46.0321	0.4779
40	陈建军	35.6295	0.3699

序号	股东名称	出资额（万元）	持股比例（%）
41	兴睿和盛	35.4093	0.3676
42	重庆北碚	35.4093	0.3676
43	上海芯之钦	32.0650	0.3329
44	两江科创	30.8114	0.3199
45	嘉兴豫富	25.1490	0.2611
46	上海科创	23.7065	0.2461
47	田荣金	18.1999	0.1890
48	HIGHSINO	16.9965	0.1765
49	天津泰有	16.0325	0.1665
50	唐斌	5.7540	0.0597
	合计	9,631.6135	100.0000

（28）2022 年，常州丰浩股份转让

2022 年 2 月，常州丰浩与晶凯铭新签署股份转让协议，约定常州丰浩将其持有公司 46.0321 万股股份以 3,230.072457 万元的价格转让给晶凯铭新。本次股份转让价格经常州丰浩与晶凯铭新协商确定，按照纵目科技每股价格 70.17 元定价。

本次股转完成后，纵目科技的股东及持股情况如下：

序号	股东名称	出资额（万元）	持股比例（%）
1	香港纵目	2,135.2594	22.1693
2	君联成业	726.8890	7.5469
3	宁波纵目	627.7864	6.5180
4	东阳冠定	624.0988	6.4797
5	湖北小米	455.7317	4.7316
6	安吉荣讯莱	426.9473	4.4328
7	协同禾盛	411.4289	4.2717
8	协同创新	355.8866	3.6950
9	高通中国	251.3108	2.6092
10	宜宾朗泰	218.6523	2.2702
11	信达远海	213.7666	2.2194
12	上海浩目	184.8429	1.9191
13	陈越	171.4276	1.7798
14	电装中国	157.1381	1.6315
15	浙江环太湖	154.0570	1.5995

序号	股东名称	出资额（万元）	持股比例（%）
16	锦坤投资	154.0570	1.5995
17	德丰嘉润	90.1569	0.9361
18	宁波天纵	150.0000	1.5574
19	CowinChina	148.4533	1.5413
20	走泉朗泰	126.5882	1.3143
21	上海纵目	126.4045	1.3124
22	两江承智	123.2456	1.2796
23	联瑞前沿	115.3893	1.1980
24	重庆长信	115.0801	1.1948
25	AMAZING	115.0801	1.1948
26	复星重庆	109.3261	1.1351
27	临燊创投	106.8833	1.1097
28	晶凯优赢	92.4342	0.9597
29	杭州创徒	70.2446	0.7293
30	张江火炬	70.2446	0.7293
31	重庆科兴	69.9996	0.7268
32	科博达投资	69.0481	0.7169
33	晶凯恒得	69.0481	0.7169
34	平潭建发贰号	61.3867	0.6373
35	国金佐誉	53.4417	0.5549
36	复朴投资	53.4417	0.5549
37	青岛元盈	53.4417	0.5549
38	晶凯文赢	51.7997	0.5378
39	晶凯铭新	46.0321	0.4779
40	陈建军	35.6295	0.3699
41	兴睿和盛	35.4093	0.3676
42	重庆北碚	35.4093	0.3676
43	上海芯之钦	32.0650	0.3329
44	两江科创	30.8114	0.3199
45	嘉兴豫富	25.1490	0.2611
46	上海科创	23.7065	0.2461
47	田荣金	18.1999	0.1890

序号	股东名称	出资额（万元）	持股比例（%）
48	HIGHSINO	16.9965	0.1765
49	天津泰有	16.0325	0.1665
50	唐斌	5.7540	0.0597
	合计	9,631.6135	100.0000

本公司主要经营活动为：汽车电子软件的设计、制作、销售自产产品，汽车电子硬件的研发、生产、销售自产产品，并提供相关技术咨询及技术服务，汽车电子软件及硬件的进出口、批发、佣金代理（拍卖除外）。【依法须经批准的项目，经相关部门批准后方可开展经营活动】。

本公司的实际控制人为 RUI TANG。

本财务报表业经公司董事会于 2022 年 9 月 5 日批准报出。

（二）合并财务报表范围

本公司子公司的相关信息详见本附注“七、在其他主体中的权益”。

本报告期合并范围变化情况详见本附注“六、合并范围的变更”。

二、财务报表的编制基础

（一）编制基础

本财务报表按照财政部颁布的《企业会计准则——基本准则》和各项具体会计准则、企业会计准则应用指南、企业会计准则解释及其他相关规定（以下合称“企业会计准则”），以及中国证券监督管理委员会《公开发行证券的公司信息披露编报规则第 15 号——财务报告的一般规定》的相关规定编制。

（二）持续经营

本财务报表以持续经营为基础编制。

三、重要会计政策及会计估计

（一）遵循企业会计准则的声明

本财务报表符合财政部颁布的企业会计准则的要求，真实、完整地反映了本公司 2019 年 12 月 31 日、2020 年 12 月 31 日、2021 年 12 月 31 日、2022 年 3 月 31 日的合并及母公司财务状况以及 2019 年度、2020 年度、2021 年度、2022 年 1-3 月的合并及母公司经营成果和现金流量。

(二) 会计期间

自公历 1 月 1 日起至 12 月 31 日止为一个会计年度。

(三) 营业周期

本公司营业周期为 12 个月。

(四) 记账本位币

本公司采用人民币为记账本位币。本公司下属子公司根据其经营所处的主要经济环境确定其记账本位币，ZongMu Technology Germany GmbH 的记账本位币为欧元、ZONGMU TECHNOLOGY COMPANY. LTD 公司的记账本位币为美元。本财务报表以人民币列示。

(五) 同一控制下和非同一控制下企业合并的会计处理方法

同一控制下企业合并：合并方在企业合并中取得的资产和负债（包括最终控制方收购被合并方而形成的商誉），按照合并日被合并方资产、负债在最终控制方合并财务报表中的账面价值为基础计量。在合并中取得的净资产账面价值与支付的合并对价账面价值（或发行股份面值总额）的差额，调整资本公积中的股本溢价，资本公积中的股本溢价不足冲减的，调整留存收益。

非同一控制下企业合并：合并成本为购买方在购买日为取得被购买方的控制权而付出的资产、发生或承担的负债以及发行的权益性证券的公允价值。合并成本大于合并中取得的被购买方可辨认净资产公允价值份额的差额，确认为商誉；合并成本小于合并中取得的被购买方可辨认净资产公允价值份额的差额，计入当期损益。在合并中取得的被购买方符合确认条件的各项可辨认资产、负债及或有负债在购买日按公允价值计量。

为企业合并发生的直接相关费用于发生时计入当期损益；为企业合并而发行权益性证券或债务性证券的交易费用，计入权益性证券或债务性证券的初始确认金额。

(六) 合并财务报表的编制方法

1、 合并范围

合并财务报表的合并范围以控制为基础确定，合并范围包括本公司及全部子公司。控制，是指公司拥有对被投资方的权力，通过参与被投资方的相关活动而享有可变回报，并且有能力运用对被投资方的权力影响其回报金额。

2、 合并程序

本公司将整个企业集团视为一个会计主体，按照统一的会计政策编制合并财务报表，反映本企业集团整体财务状况、经营成果和现金流量。本公司与子公司、子公司相互之间发生的内部交易的影响予以抵销。内部交易表明相关资产发生减值损失的，全额确认该部分损失。如子公司采用的会计政策、会计期间与本公司不一致的，在编制合并财务报表时，按本公司的会计政策、会计期间进行必要的调整。

子公司所有者权益、当期净损益和当期综合收益中属于少数股东的份额分别在合并资产负债表中所有者权益项目下、合并利润表中净利润项目下和综合收益总额项目下单独列示。子公司少数股东分担的当期亏损超过了少数股东在该子公司期初所有者权益中所享有份额而形成的余额，冲减少数股东权益。

（1）增加子公司或业务

在报告期内，因同一控制下企业合并增加子公司或业务的，将子公司或业务合并当期期初至报告期末的经营成果和现金流量纳入合并财务报表，同时对合并财务报表的期初数和比较报表的相关项目进行调整，视同合并后的报告主体自最终控制方开始控制时点起一直存在。

因追加投资等原因能够对同一控制下的被投资方实施控制的，在取得被合并方控制权之前持有的股权投资，在取得原股权之日与合并方和被合并方同处于同一控制之日孰晚日起至合并日之间已确认有关损益、其他综合收益以及其他净资产变动，分别冲减比较报表期间的期初留存收益或当期损益。

在报告期内，因非同一控制下企业合并增加子公司或业务的，以购买日确定的各项可辨认资产、负债及或有负债的公允价值为基础自购买日起纳入合并财务报表。

因追加投资等原因能够对非同一控制下的被投资方实施控制的，对于购买日之前持有的被购买方的股权，按照该股权在购买日的公允价值进行重新计量，公允价值与其账面价值的差额计入当期投资收益。购买日之前持有的被购买方的股权涉及的以后可重分类进损益的其他综合收益、权益法核算下的其他所有者权益变动转为购买日所属当期投资收益。

（2）处置子公司

①一般处理方法

因处置部分股权投资或其他原因丧失了对被投资方控制权时，对于处置后的剩余股权投资，按照其在丧失控制权日的公允价值进行重新计量。处置股权取得的对价与剩余股权公允价值之和，减去按原持股比例计算应享有原有子

公司自购买日或合并日开始持续计算的净资产的份额与商誉之和的差额，计入丧失控制权当期的投资收益。与原有子公司股权投资相关的以后可重分类进损益的其他综合收益、权益法核算下的其他所有者权益变动，在丧失控制权时转为当期投资收益。

②分步处置子公司

通过多次交易分步处置对子公司股权投资直至丧失控制权的，处置对子公司股权投资的各项交易的条款、条件以及经济影响符合以下一种或多种情况，通常表明该多次交易事项为一揽子交易：

- i. 这些交易是同时或者在考虑了彼此影响的情况下订立的；
- ii. 这些交易整体才能达成一项完整的商业结果；
- iii. 一项交易的发生取决于其他至少一项交易的发生；
- iv. 一项交易单独看是不经济的，但是和其他交易一并考虑时是经济的。

各项交易属于一揽子交易的，将各项交易作为一项处置子公司并丧失控制权的交易进行会计处理；在丧失控制权之前每一次处置价款与处置投资对应的享有该子公司净资产份额的差额，在合并财务报表中确认为其他综合收益，在丧失控制权时一并转入丧失控制权当期的损益。

各项交易不属于一揽子交易的，在丧失控制权之前，按不丧失控制权的情况下部分处置对子公司的股权投资进行会计处理；在丧失控制权时，按处置子公司一般处理方法进行会计处理。

（3）购买子公司少数股权

因购买少数股权新取得的长期股权投资与按照新增持股比例计算应享有子公司自购买日或合并日开始持续计算的净资产份额之间的差额，调整合并资产负债表中的资本公积中的股本溢价，资本公积中的股本溢价不足冲减的，调整留存收益。

（4）不丧失控制权的情况下部分处置对子公司的股权投资

处置价款与处置长期股权投资相对应享有子公司自购买日或合并日开始持续计算的净资产份额之间的差额，调整合并资产负债表中的资本公积中的股本溢价，资本公积中的股本溢价不足冲减的，调整留存收益。

（七）合营安排分类及共同经营会计处理方法

合营安排分为共同经营和合营企业。

共同经营，是指合营方享有该安排相关资产且承担该安排相关负债的合营安排。

本公司确认与共同经营中利益份额相关的下列项目：

- （1）确认本公司单独所持有的资产，以及按本公司份额确认共同持有的资产；

- (2) 确认本公司单独所承担的负债，以及按本公司份额确认共同承担的负债；
- (3) 确认出售本公司享有的共同经营产出份额所产生的收入；
- (4) 按本公司份额确认共同经营因出售产出所产生的收入；
- (5) 确认单独所发生的费用，以及按本公司份额确认共同经营发生的费用。

本公司对合营企业的投资采用权益法核算，详见本附注“三、（十四）长期股权投资”。

(八) 现金及现金等价物的确定标准

现金，是指本公司的库存现金以及可以随时用于支付的存款。现金等价物，是指本公司持有的期限短、流动性强、易于转换为已知金额的现金、价值变动风险很小的投资。

(九) 外币业务和外币报表折算

1、 外币业务

外币业务采用交易发生日的即期汇率作为折算汇率将外币金额折合成人民币记账。

资产负债表日外币货币性项目余额按资产负债表日即期汇率折算，由此产生的汇兑差额，除属于与购建符合资本化条件的资产相关的外币专门借款产生的汇兑差额按照借款费用资本化的原则处理外，均计入当期损益。

2、 外币财务报表的折算

资产负债表中的资产和负债项目，采用资产负债表日的即期汇率折算；所有者权益项目除“未分配利润”项目外，其他项目采用发生时的即期汇率折算。利润表中的收入和费用项目，采用平均汇率进行折算。

处置境外经营时，将与该境外经营相关的外币财务报表折算差额，自所有者权益项目转入处置当期损益。

(十) 金融工具

本公司在成为金融工具合同的一方时，确认一项金融资产、金融负债或权益工具。

1、 金融工具的分类

根据本公司管理金融资产的业务模式和金融资产的合同现金流量特征，金融资产于初始确认时分类为：以摊余成本计量的金融资产、以公允价值计量且其变动计入其他综合收益的金融资产和以公允价值计量且其变动计入当期损益的金融资产。

本公司将同时符合下列条件且未被指定为以公允价值计量且其变动计入当期损益的金融资产，分类为以摊余成本计量的金融资产：

- 业务模式是以收取合同现金流量为目标；
- 合同现金流量仅为对本金和以未偿付本金金额为基础的利息的支付。

本公司将同时符合下列条件且未被指定为以公允价值计量且其变动计入当期损益的金融资产，分类为以公允价值计量且其变动计入其他综合收益的金融资产（债务工具）：

- 业务模式既以收取合同现金流量又以出售该金融资产为目标；
- 合同现金流量仅为对本金和以未偿付本金金额为基础的利息的支付。

对于非交易性权益工具投资，本公司可以在初始确认时将其不可撤销地指定为以公允价值计量且其变动计入其他综合收益的金融资产（权益工具）。该指定在单项投资的基础上作出，且相关投资从发行者的角度符合权益工具的定义。

除上述以摊余成本计量和以公允价值计量且其变动计入其他综合收益的金融资产外，本公司将其余所有的金融资产分类为以公允价值计量且其变动计入当期损益的金融资产。在初始确认时，如果能够消除或显著减少会计错配，本公司可以将本应分类为摊余成本计量或以公允价值计量且其变动计入其他综合收益的金融资产不可撤销地指定为以公允价值计量且其变动计入当期损益的金融资产。

金融负债于初始确认时分类为：以公允价值计量且其变动计入当期损益的金融负债和以摊余成本计量的金融负债。

符合以下条件之一的金融负债可在初始计量时指定为以公允价值计量且其变动计入当期损益的金融负债：

- 1) 该项指定能够消除或显著减少会计错配。
- 2) 根据正式书面文件载明的企业风险管理或投资策略，以公允价值为基础对金融负债组合或金融资产和金融负债组合进行管理和业绩评价，并在企业内部以此为基础向关键管理人员报告。
- 3) 该金融负债包含需单独分拆的嵌入衍生工具。

按照上述条件，本公司指定的这类金融负债主要包括：（具体描述指定的情况）

2、 金融工具的确认依据和计量方法

（1）以摊余成本计量的金融资产

以摊余成本计量的金融资产包括应收票据、应收账款、其他应收款、长期应收款、债权投资等，按公允价值进行初始计量，相关交易费用计入初始确认金额；不包含重大融资成分的应收账款以及本公司决定不考虑不超过一年的融资成分的应收账款，以合同交易价格进行初始计量。

持有期间采用实际利率法计算的利息计入当期损益。

收回或处置时，将取得的价款与该金融资产账面价值之间的差额计入当期损益。

（2）以公允价值计量且其变动计入其他综合收益的金融资产（债务工具）

以公允价值计量且其变动计入其他综合收益的金融资产（债务工具）包括应收款项融资、其他债权投资等，按公允价值进行初始计量，相关交易费用计入初始确认金额。该金融资产按公允价值进行后续计量，公允价值变动除采用实际利率法计算的利息、减值损失或利得和汇兑损益之外，均计入其他综合收益。

终止确认时，之前计入其他综合收益的累计利得或损失从其他综合收益中转出，计入当期损益。

（3）以公允价值计量且其变动计入其他综合收益的金融资产（权益工具）

以公允价值计量且其变动计入其他综合收益的金融资产（权益工具）包括其他权益工具投资等，按公允价值进行初始计量，相关交易费用计入初始确认金额。该金融资产按公允价值进行后续计量，公允价值变动计入其他综合收益。取得的股利计入当期损益。

终止确认时，之前计入其他综合收益的累计利得或损失从其他综合收益中转出，计入留存收益。

（4）以公允价值计量且其变动计入当期损益的金融资产

以公允价值计量且其变动计入当期损益的金融资产包括交易性金融资产、衍生金融资产、其他非流动金融资产等，按公允价值进行初始计量，相关交易费用计入当期损益。该金融资产按公允价值进行后续计量，公允价值变动计入当期损益。

（5）以公允价值计量且其变动计入当期损益的金融负债

以公允价值计量且其变动计入当期损益的金融负债包括交易性金融负债、衍生金融负债等，按公允价值进行初始计量，相关交易费用计入当期损益。该金融负债按公允价值进行后续计量，公允价值变动计入当期损益。

终止确认时，其账面价值与支付的对价之间的差额计入当期损益。

（6）以摊余成本计量的金融负债

以摊余成本计量的金融负债包括短期借款、应付票据、应付账款、其他应付款、长期借款、应付债券、长期应付款，按公允价值进行初始计量，相关交易费用计入初始确认金额。

持有期间采用实际利率法计算的利息计入当期损益。

终止确认时，将支付的对价与该金融负债账面价值之间的差额计入当期损益。

3、金融资产终止确认和金融资产转移

满足下列条件之一时，本公司终止确认金融资产：

- 收取金融资产现金流量的合同权利终止；
- 金融资产已转移，且已将金融资产所有权上几乎所有的风险和报酬转移给转入方；
- 金融资产已转移，虽然本公司既没有转移也没有保留金融资产所有权上几乎所有的风险和报酬，但是未保留对金融资产的控制。

发生金融资产转移时，如保留了金融资产所有权上几乎所有的风险和报酬的，则不终止确认该金融资产。

在判断金融资产转移是否满足上述金融资产终止确认条件时，采用实质重于形式的原则。

公司将金融资产转移区分为金融资产整体转移和部分转移。金融资产整体转移满足终止确认条件的，将下列两项金额的差额计入当期损益：

- （1）所转移金融资产的账面价值；
- （2）因转移而收到的对价，与原直接计入所有者权益的公允价值变动累计额（涉及转移的金融资产为以公允价值计量且其变动计入其他综合收益的金融资产（债务工具）的情形）之和。

金融资产部分转移满足终止确认条件的，将所转移金融资产整体的账面价值，在终止确认部分和未终止确认部分之间，按照各自的相对公允价值进行分摊，并将下列两项金额的差额计入当期损益：

- （1）终止确认部分的账面价值；
- （2）终止确认部分的对价，与原直接计入所有者权益的公允价值变动累计额中对应终止确认部分的金额（涉及转移的金融资产为以公允价值计量且其变动计入其他综合收益的金融资产（债务工具）的情形）之和。

金融资产转移不满足终止确认条件的，继续确认该金融资产，所收到的对价确认为一项金融负债。

4、 金融负债终止确认

金融负债的现时义务全部或部分已经解除的，则终止确认该金融负债或其一部分；本公司若与债权人签定协议，以承担新金融负债方式替换现存金融负债，且新金融负债与现存金融负债的合同条款实质上不同的，则终止确认现存金融负债，并同时确认新金融负债。

对现存金融负债全部或部分合同条款作出实质性修改的，则终止确认现存金融负债或其一部分，同时将修改条款后的金融负债确认为一项新金融负债。

金融负债全部或部分终止确认时，终止确认的金融负债账面价值与支付对价（包括转出的非现金资产或承担的新金融负债）之间的差额，计入当期损益。本公司若回购部分金融负债的，在回购日按照继续确认部分与终止确认部分的相对公允价值，将该金融负债整体的账面价值进行分配。分配给终止确认部分的账面价值与支付的对价（包括转出的非现金资产或承担的新金融负债）之间的差额，计入当期损益。

5、 金融资产和金融负债的公允价值的确定方法

存在活跃市场的金融工具，以活跃市场中的报价确定其公允价值。不存在活跃市场的金融工具，采用估值技术确定其公允价值。在估值时，本公司采用在当前情况下适用并且有足够可利用数据和其他信息支持的估值技术，选择与市场参与者在相关资产或负债的交易中所考虑的资产或负债特征相一致的输入值，并优先使用相关可观察输入值。只有在相关可观察输入值无法取得或取得不切实可行的情况下，才使用不可观察输入值。

6、 金融资产减值的测试方法及会计处理方法

本公司以单项或组合的方式对以摊余成本计量的金融资产、以公允价值计量且其变动计入其他综合收益的金融资产（债务工具）和财务担保合同等的预期信用损失进行估计。

本公司考虑有关过去事项、当前状况以及对未来经济状况的预测等合理且有依据的信息，以发生违约的风险为权重，计算合同应收的现金流量与预期能收到的现金流量之间差额的现值的概率加权金额，确认预期信用损失。如果该金融工具的信用风险自初始确认后已显著增加，本公司按照相当于该金融工具整个存续期内预期信用损失的金额计量其损失准备；如果该金融工具的信用风险自初始确认后并未显著增加，本公司按照相当于该金融工具未来 12 个月内预期信用损失的金额计量其损失准备。由此形成的损失准备的增加或

转回金额，作为减值损失或利得计入当期损益。

本公司通过比较金融工具在资产负债表日发生违约的风险与在初始确认日发生违约的风险，以确定金融工具预计存续期内发生违约风险的相对变化，以评估金融工具的信用风险自初始确认后是否已显著增加。通常逾期超过 30 日，本公司即认为该金融工具的信用风险已显著增加，除非有确凿证据证明该金融工具的信用风险自初始确认后并未显著增加。

如果金融工具于资产负债表日的信用风险较低，本公司即认为该金融工具的信用风险自初始确认后并未显著增加。

如果有客观证据表明某项金融资产已经发生信用减值，则本公司在单项基础上对该金融资产计提减值准备。

对于由《企业会计准则第 14 号——收入》(2017)规范的交易形成的应收款项和合同资产，无论是否包含重大融资成分，本公司始终按照相当于整个存续期内预期信用损失的金额计量其损失准备。

对于租赁应收款，本公司选择始终按照相当于整个存续期内预期信用损失的金额计量其损失准备。

本公司不再合理预期金融资产合同现金流量能够全部或部分收回的，直接减记该金融资产的账面余额。

本公司确定各类金融资产预期信用损失的具体方法：

（1） 应收票据

当在单项工具层面无法以合理成本评估预期信用损失时，本公司参考历史信用损失经验，结合当前状况以及对未来经济状况的预测，按照应收账款连续账龄的原则编制应收票据账龄与整个存续期预期信用损失率对照表，计算预期信用损失。

（2） 应收账款

本公司对在单项工具层面能以合理成本评估预期信用损失的应收账款单独确定其信用损失。当在单项工具层面无法以合理成本评估预期信用损失时，本公司在组合基础上计算预期信用损失。

组合名称	确定组合的依据	计量预期信用损失的方法
账龄风险矩阵	按款项发生时间作为信用风险特征组合的应收款项	参考历史信用损失经验，结合当前状况及对未来经济状况的预测，编制应收账款账龄与整个存续期预期信用损失率对照表，计算预期信用损失

（3） 其他应收款

本公司按照下列情形计量其他应收款损失准备：①信用风险自初始确认后未显著增加的金融资产，本公司按照未来 12 个月的预期信用损失的金额计量

损失准备；②信用风险自初始确认后已显著增加的金融资产，本公司按照相当于该金融工具整个存续期内预期信用损失的金额计量损失准备；③购买或源生已发生信用减值的金融资产，本公司按照相当于整个存续期内预期信用损失的金额计量损失准备。

本公司对在单项工具层面能以合理成本评估预期信用损失的其他应收款单独确定其信用损失。当在单项工具层面无法以合理成本评估预期信用损失时，本公司参考历史信用损失经验，结合当前状况以及对未来经济状况的判断，依据信用风险特征将其他应收款划分为若干组合，在组合基础上计算预期信用损失。确定组合的依据如下：

组合名称	确定组合的依据	计提方法
账龄风险矩阵	按款项发生时间作为信用风险特征组合的应收款项	参考历史信用损失经验，结合当前状况及对未来经济状况的预测，编制其他应收款账龄与整个存续期预期信用损失率对照表，计算预期信用损失
特定款项组合	押金、保证金、备用金等	单独进行减值测试

本公司根据以前年度的实际信用损失，复核了本公司以前年度应收款项坏账准备计提的适当性，认为违约概率与账龄存在相关性，账龄仍是本公司应收款项信用风险是否显著增加的标记。因此，信用风险损失以账龄为基础，并考虑前瞻性信息，按以下会计估计政策计量预期信用损失：

账龄	应收账款预期信用损失率计提比例（%）	应收票据预期信用损失率计提比例（%）	其他应收款预期信用损失率计提比例（%）
1 年以内	5.00	5.00	5.00
1-2 年	20.00	20.00	20.00
2-3 年	50.00	50.00	50.00
3 年以上	100.00	100.00	100.00

（十一）存货

1、 存货的分类和成本

存货分类为：原材料、库存商品、在产品、发出商品、委托加工物资等。

存货按成本进行初始计量，存货成本包括采购成本、加工成本和其他使存货达到目前场所和状态所发生的支出。

2、 发出存货的计价方法

存货发出时按月度加权平均法计价。

3、 不同类别存货可变现净值的确定依据

资产负债表日，存货应当按照成本与可变现净值孰低计量。当存货成本高于其可变现净值的，应当计提存货跌价准备。可变现净值，是指在日常活动中，存货的估计售价减去至完工时估计将要发生的成本、估计的销售费用以及相关税费后的金额。

产成品、库存商品和用于出售的材料等直接用于出售的商品存货，在正常生产经营过程中，以该存货的估计售价减去估计的销售费用和相关税费后的金额，确定其可变现净值；需要经过加工的材料存货，在正常生产经营过程中，以所生产的产成品的估计售价减去至完工时估计将要发生的成本、估计的销售费用和相关税费后的金额，确定其可变现净值；为执行销售合同或者劳务合同而持有的存货，其可变现净值以合同价格为基础计算，若持有存货的数量多于销售合同订购数量的，超出部分的存货的可变现净值以一般销售价格为基础计算。

计提存货跌价准备后，如果以前减记存货价值的影响因素已经消失，导致存货的可变现净值高于其账面价值的，在原已计提的存货跌价准备金额内予以转回，转回的金额计入当期损益。

4、 存货的盘存制度

采用永续盘存制。

5、 低值易耗品和包装物的摊销方法

- （1）低值易耗品采用一次转销法
- （2）包装物采用一次转销法

（十二）合同资产

自 2020 年 1 月 1 日起的会计政策

1、 合同资产的确认方法及标准

本公司根据履行履约义务与客户付款之间的关系在资产负债表中列示合同资产或合同负债。本公司已向客户转让商品或提供服务而有权收取对价的权利（且该权利取决于时间流逝之外的其他因素）列示为合同资产。同一合同下的合同资产和合同负债以净额列示。本公司拥有的、无条件（仅取决于时间流逝）向客户收取对价的权利作为应收款项单独列示。

2、 合同资产预期信用损失的确定方法及会计处理方法

合同资产的预期信用损失的确定方法及会计处理方法详见本附注“三（十）6、金融资产减值的测试方法及会计处理方法”。

(十三) 持有待售

主要通过出售（包括具有商业实质的非货币性资产交换）而非持续使用一项非流动资产或处置组收回其账面价值的，划分为持有待售类别。

本公司将同时满足下列条件的非流动资产或处置组划分为持有待售类别：

- （1）根据类似交易中出售此类资产或处置组的惯例，在当前状况下即可立即出售；
- （2）出售极可能发生，即本公司已经就一项出售计划作出决议且获得确定的购买承诺，预计出售将在一年内完成。有关规定要求本公司相关权力机构或者监管部门批准后方可出售的，已经获得批准。

划分为持有待售的非流动资产（不包括金融资产、递延所得税资产、职工薪酬形成的资产）或处置组，其账面价值高于公允价值减去出售费用后的净额的，账面价值减记至公允价值减去出售费用后的净额，减记的金额确认为资产减值损失，计入当期损益，同时计提持有待售资产减值准备。

(十四) 长期股权投资

1、 共同控制、重大影响的判断标准

共同控制，是指按照相关约定对某项安排所共有的控制，并且该安排的相关活动必须经过分享控制权的参与方一致同意后才能决策。本公司与其他合营方一同对被投资单位实施共同控制且对被投资单位净资产享有权利的，被投资单位为本公司的合营企业。

重大影响，是指对被投资单位的财务和经营决策有参与决策的权力，但并不能够控制或者与其他方一起共同控制这些政策的制定。本公司能够对被投资单位施加重大影响的，被投资单位为本公司联营企业。

2、 初始投资成本的确定

（1）企业合并形成的长期股权投资

对于同一控制下的企业合并形成的对子公司的长期股权投资，在合并日按照取得被合并方所有者权益在最终控制方合并财务报表中的账面价值的份额作为长期股权投资的初始投资成本。长期股权投资初始投资成本与支付对价账面价值之间的差额，调整资本公积中的股本溢价；资本公积中的股本溢价不

足冲减时，调整留存收益。因追加投资等原因能够对同一控制下的被投资单位实施控制的，按上述原则确认的长期股权投资的初始投资成本与达到合并前的长期股权投资账面价值加上合并日进一步取得股份新支付对价的账面价值之和的差额，调整股本溢价，股本溢价不足冲减的，冲减留存收益。

对于非同一控制下的企业合并形成的对子公司的长期股权投资，按照购买日确定的合并成本作为长期股权投资的初始投资成本。因追加投资等原因能够对非同一控制下的被投资单位实施控制的，按照原持有的股权投资账面价值加上新增投资成本之和作为初始投资成本。

（2）通过企业合并以外的其他方式取得的长期股权投资

以支付现金方式取得的长期股权投资，按照实际支付的购买价款作为初始投资成本。

以发行权益性证券取得的长期股权投资，按照发行权益性证券的公允价值作为初始投资成本。

3、 后续计量及损益确认方法

（1）成本法核算的长期股权投资

公司对子公司的长期股权投资，采用成本法核算，除非投资符合持有待售的条件。除取得投资时实际支付的价款或对价中包含的已宣告但尚未发放的现金股利或利润外，公司按照享有被投资单位宣告发放的现金股利或利润确认当期投资收益。

（2）权益法核算的长期股权投资

对联营企业和合营企业的长期股权投资，采用权益法核算。初始投资成本大于投资时应享有被投资单位可辨认净资产公允价值份额的差额，不调整长期股权投资的初始投资成本；初始投资成本小于投资时应享有被投资单位可辨认净资产公允价值份额的差额，计入当期损益，同时调整长期股权投资的成本。

公司按照应享有或应分担的被投资单位实现的净损益和其他综合收益的份额，分别确认投资收益和其他综合收益，同时调整长期股权投资的账面价值；按照被投资单位宣告分派的利润或现金股利计算应享有的部分，相应减少长期股权投资的账面价值；对于被投资单位除净损益、其他综合收益和利润分配以外所有者权益的其他变动（简称“其他所有者权益变动”），调整长期股权投资的账面价值并计入所有者权益。

在确认应享有被投资单位净损益、其他综合收益及其他所有者权益变动的份额时，以取得投资时被投资单位可辨认净资产的公允价值为基础，并按照公司的会计政策及会计期间，对被投资单位的净利润和其他综合收益等进行调整后确认。

公司与联营企业、合营企业之间发生的未实现内部交易损益按照应享有的比例计算归属于公司的部分，予以抵销，在此基础上确认投资收益，但投出或出售的资产构成业务的除外。与被投资单位发生的未实现内部交易损失，属于资产减值损失的，全额确认。

公司对合营企业或联营企业发生的净亏损，除负有承担额外损失义务外，以长期股权投资的账面价值以及其他实质上构成对合营企业或联营企业净投资的长期权益减记至零为限。合营企业或联营企业以后实现净利润的，公司在收益分享额弥补未确认的亏损分担额后，恢复确认收益分享额。

（3）长期股权投资的处置

处置长期股权投资，其账面价值与实际取得价款的差额，计入当期损益。

部分处置权益法核算的长期股权投资，剩余股权仍采用权益法核算的，原权益法核算确认的其他综合收益采用与被投资单位直接处置相关资产或负债相同的基础按相应比例结转，其他所有者权益变动按比例结转入当期损益。

因处置股权投资等原因丧失了对被投资单位的共同控制或重大影响的，原股权投资因采用权益法核算而确认的其他综合收益，在终止采用权益法核算时采用与被投资单位直接处置相关资产或负债相同的基础进行会计处理，其他所有者权益变动在终止采用权益法核算时全部转入当期损益。

因处置部分股权投资等原因丧失了对被投资单位控制权的，在编制个别财务报表时，剩余股权能够对被投资单位实施共同控制或重大影响的，改按权益法核算，并对该剩余股权视同自取得时即采用权益法核算进行调整，对于取得被投资单位控制权之前确认的其他综合收益采用与被投资单位直接处置相关资产或负债相同的基础按比例结转，因采用权益法核算确认的其他所有者权益变动按比例结转入当期损益；剩余股权不能对被投资单位实施共同控制或施加重大影响的，确认为金融资产，其在丧失控制之日的公允价值与账面价值间的差额计入当期损益，对于取得被投资单位控制权之前确认的其他综合收益和其他所有者权益变动全部结转。

通过多次交易分步处置对子公司股权投资直至丧失控制权，属于一揽子交易的，各项交易作为一项处置子公司股权投资并丧失控制权的交易进行会计处理；在丧失控制权之前每一次处置价款与所处置的股权对应得长期股权投资账面价值之间的差额，在个别财务报表中，先确认为其他综合收益，到丧失控制权时再一并转入丧失控制权的当期损益。不属于一揽子交易的，对每一项交易分别进行会计处理。

(十五) 投资性房地产

投资性房地产是指为赚取租金或资本增值，或两者兼有而持有的房地产，包括已出租的土地使用权、持有并准备增值后转让的土地使用权、已出租的建筑物（含自行建造或开发活动完成后用于出租的建筑物以及正在建造或开发过程中将来用于出租的建筑物）。

本公司对现有投资性房地产采用成本模式计量。对按照成本模式计量的投资性房地产—出租用建筑物采用与本公司固定资产相同的折旧政策，出租用土地使用权按与无形资产相同的摊销政策执行。

(十六) 固定资产

1、 固定资产的确认和初始计量

固定资产指为生产商品、提供劳务、出租或经营管理而持有，并且使用寿命超过一个会计年度的有形资产。固定资产在同时满足下列条件时予以确认：

- （1）与该固定资产有关的经济利益很可能流入企业；
- （2）该固定资产的成本能够可靠地计量。

固定资产按成本（并考虑预计弃置费用因素的影响）进行初始计量。

与固定资产有关的后续支出，在与其有关的经济利益很可能流入且其成本能够可靠计量时，计入固定资产成本；对于被替换的部分，终止确认其账面价值；所有其他后续支出于发生时计入当期损益。

2、 折旧方法

固定资产折旧采用年限平均法分类计提，根据固定资产类别、预计使用寿命和预计净残值率确定折旧率。对计提了减值准备的固定资产，则在未来期间按扣除减值准备后的账面价值及依据尚可使用年限确定折旧额。如固定资产各组成部分的使用寿命不同或者以不同方式为企业提供经济利益，则选择不同折旧率或折旧方法，分别计提折旧。

各类固定资产折旧方法、折旧年限、残值率和年折旧率如下：

类别	折旧方法	折旧年限（年）	残值率（%）	年折旧率（%）
房屋及建筑物	平均年限法	20	5	4.75
机器设备	平均年限法	10	5	9.50
运输设备	平均年限法	4	5	23.75
办公设备	平均年限法	3	5	31.67
生产工具	平均年限法	3	5	31.67
电子设备	平均年限法	3	5	31.67
其他设备	平均年限法	5	5	19.00
固定资产装修	平均年限法	20	5	4.75

3、 固定资产处置

当固定资产被处置、或者预期通过使用或处置不能产生经济利益时，终止确认该固定资产。固定资产出售、转让、报废或毁损的处置收入扣除其账面价值和相关税费后的金额计入当期损益。

(十七) 在建工程

在建工程按实际发生的成本计量。实际成本包括建筑成本、安装成本、符合资本化条件的借款费用以及其他为使在建工程达到预定可使用状态前所发生的必要支出。在建工程在达到预定可使用状态时，转入固定资产并自次月起开始计提折旧。

(十八) 无形资产

1、 无形资产的计价方法

(1) 公司取得无形资产时按成本进行初始计量；

外购无形资产的成本，包括购买价款、相关税费以及直接归属于使该项资产达到预定用途所发生的其他支出。

(2) 后续计量

在取得无形资产时分析判断其使用寿命。

对于使用寿命有限的无形资产，在为企业带来经济利益的期限内摊销；无法预见无形资产为企业带来经济利益期限的，视为使用寿命不确定的无形资产，不予摊销。

2、 使用寿命有限的无形资产的使用寿命估计情况

项目	预计使用寿命	摊销方法	残值率
软件使用权	10 年或合同约定的使用年限孰短	平均年限法	/
专利权	10 年或合同约定的使用年限孰短	平均年限法	/

3、 划分研究阶段和开发阶段的具体标准

公司内部研究开发项目的支出分为研究阶段支出和开发阶段支出。

研究阶段：为获取并理解新的科学或技术知识等而进行的独创性的有计划调查、研究活动的阶段。

开发阶段：在进行商业性生产或使用前，将研究成果或其他知识应用于某项计划或设计，以生产出新的或具有实质性改进的材料、装置、产品等活动的

阶段。

4、 开发阶段支出资本化的具体条件

研究阶段的支出，于发生时计入当期损益。开发阶段的支出同时满足下列条件的，确认为无形资产，不能满足下述条件的开发阶段的支出计入当期损益：

- (1) 完成该无形资产以使其能够使用或出售在技术上具有可行性；
- (2) 具有完成该无形资产并使用或出售的意图；
- (3) 无形资产产生经济利益的方式，包括能够证明运用该无形资产生产的产品存在市场或无形资产自身存在市场，无形资产将在内部使用的，能够证明其有用性；
- (4) 有足够的技术、财务资源和其他资源支持，以完成该无形资产的开发，并有能力使用或出售该无形资产；
- (5) 归属于该无形资产开发阶段的支出能够可靠地计量。

无法区分研究阶段支出和开发阶段支出的，将发生的研发支出全部计入当期损益。

(十九) 长期资产减值

长期股权投资、固定资产、在建工程、使用权资产、使用寿命有限的无形资产、油气资产等长期资产，于资产负债表日存在减值迹象的，进行减值测试。减值测试结果表明资产的可收回金额低于其账面价值的，按其差额计提减值准备并计入减值损失。可收回金额为资产的公允价值减去处置费用后的净额与资产预计未来现金流量的现值两者之间的较高者。资产减值准备按单项资产为基础计算并确认，如果难以对单项资产的可收回金额进行估计的，以该资产所属的资产组确定资产组的可收回金额。资产组是能够独立产生现金流入的最小资产组合。

对于因企业合并形成的商誉、使用寿命不确定的无形资产、尚未达到可使用状态的无形资产，无论是否存在减值迹象，至少在每年年度终了进行减值测试。

本公司进行商誉减值测试，对于因企业合并形成的商誉的账面价值，自购买日起按照合理的方法分摊至相关的资产组；难以分摊至相关的资产组的，将其分摊至相关的资产组组合。相关的资产组或者资产组组合，是能够从企业合并的协同效应中受益的资产组或者资产组组合。

在对包含商誉的相关资产组或者资产组组合进行减值测试时，如与商誉相关的资产组或者资产组组合存在减值迹象的，先对不包含商誉的资产组或者资产组组合进行减值测试，计算可收回金额，并与相关账面价值相比较，确认相应的减值损失。然后对包含商誉的资产组或者资产组组合进行减值测试，比较其账面价值与可收回金额，如可收回金额低于账面价值的，减值损失金额首先抵减分摊至资产组或者资产组组合中商誉的账面价值，再根据资产组或者资产组组合中除商誉之外的其他各项资产的账面价值所占比重，按比例抵减其他各项资产的账面价值。

上述资产减值损失一经确认，在以后会计期间不予转回。

(二十) 长期待摊费用

长期待摊费用为已经发生但应由本期和以后各期负担的分摊期限在一年以上的各项费用。

各项费用的摊销期限及摊销方法为：

项目	摊销方法	摊销年限
租入固定资产装修	按照装修的预计受益年限摊销	3-5 年
模具费	按照模具的预计使用寿命摊销	3 年
其他长期待摊费用	按照资产的受益年限摊销	3 年

(二十一) 合同负债

自 2020 年 1 月 1 日起的会计政策

本公司根据履行履约义务与客户付款之间的关系在资产负债表中列示合同资产或合同负债。本公司已收或应收客户对价而应向客户转让商品或提供服务的义务列示为合同负债。同一合同下的合同资产和合同负债以净额列示。

(二十二) 职工薪酬

1、 短期薪酬的会计处理方法

本公司在职工为本公司提供服务的会计期间，将实际发生的短期薪酬确认为负债，并计入当期损益或相关资产成本。

本公司为职工缴纳的社会保险费和住房公积金，以及按规定提取的工会经费和职工教育经费，在职工为本公司提供服务的会计期间，根据规定的计提基础和计提比例计算确定相应的职工薪酬金额。

本公司发生的职工福利费，在实际发生时根据实际发生额计入当期损益或相关资产成本，其中，非货币性福利按照公允价值计量。

2、 离职后福利的会计处理方法

(1) 设定提存计划

本公司按当地政府的相关规定为职工缴纳基本养老保险和失业保险，在职工为本公司提供服务的会计期间，按以当地规定的缴纳基数和比例计算应缴纳金额，确认为负债，并计入当期损益或相关资产成本。

(2) 设定受益计划

本公司根据预期累计福利单位法确定的公式将设定受益计划产生的福利义务

归属于职工提供服务的期间，并计入当期损益或相关资产成本。

设定受益计划义务现值减去设定受益计划资产公允价值所形成的赤字或盈余确认为一项设定受益计划净负债或净资产。设定受益计划存在盈余的，本公司以设定受益计划的盈余和资产上限两项的孰低者计量设定受益计划净资产。所有设定受益计划义务，包括预期在职工提供服务的年度报告期间结束后的十二个月内支付的义务，根据资产负债表日与设定受益计划义务期限和币种相匹配的国债或活跃市场上的高质量公司债券的市场收益率予以折现。

设定受益计划产生的服务成本和设定受益计划净负债或净资产的利息净额计入当期损益或相关资产成本；重新计量设定受益计划净负债或净资产所产生的变动计入其他综合收益，并且在后续会计期间不转回至损益，在原设定受益计划终止时在权益范围内将原计入其他综合收益的部分全部结转至未分配利润。

在设定受益计划结算时，按在结算日确定的设定受益计划义务现值和结算价格两者的差额，确认结算利得或损失。

3、 辞退福利的会计处理方法

本公司向职工提供辞退福利的，在下列两者孰早日确认辞退福利产生的职工薪酬负债，并计入当期损益：公司不能单方面撤回因解除劳动关系计划或裁减建议所提供的辞退福利时；公司确认与涉及支付辞退福利的重组相关的成本或费用时。

(二十三) 预计负债

与或有事项相关的义务同时满足下列条件时，本公司将其确认为预计负债：

- (1) 该义务是本公司承担的现时义务；
- (2) 履行该义务很可能导致经济利益流出本公司；
- (3) 该义务的金额能够可靠地计量。

预计负债按履行相关现时义务所需的支出的最佳估计数进行初始计量。

在确定最佳估计数时，综合考虑与或有事项有关的风险、不确定性和货币时间价值等因素。对于货币时间价值影响重大的，通过对相关未来现金流出进行折现后确定最佳估计数。

清偿预计负债所需支出全部或部分预期由第三方补偿的，补偿金额在基本确定能够收到时，作为资产单独确认，确认的补偿金额不超过预计负债的账面价值。

本公司在资产负债表日对预计负债的账面价值进行复核，有确凿证据表明该账面价值不能反映当前最佳估计数的，按照当前最佳估计数对该账面价值进行调整。

本公司预计负债的情况如下：

类别	确认具体原则
产品质量保证金	本公司根据量产硬件产品收入的 0.5%计提产品质量保证金，并在每个资产负债表日对该会计估计进行重估。
售后技术服务费	本公司根据软件授权收入以及产品开发收入的 3%计提售后技术服务费，并在每个资产负债表日对该会计估计进行重估。

(二十四) 股份支付

本公司的股份支付是为了获取职工或其他方提供服务而授予权益工具或者承担以权益工具为基础确定的负债的交易。本公司的股份支付分为以权益结算的股份支付和以现金结算的股份支付。

1、 以权益结算的股份支付及权益工具

以权益结算的股份支付换取职工提供服务的，以授予职工权益工具的公允价值计量。对于授予后立即可行权的股份支付交易，在授予日按照权益工具的公允价值计入相关成本或费用，相应增加资本公积。对于授予后完成等待期内的服务或达到规定业绩条件才可行权的股份支付交易，在等待期内每个资产负债表日，本公司根据对可行权权益工具数量的最佳估计，按照授予日公允价值，将当期取得的服务计入相关成本或费用，相应增加资本公积。

如果修改了以权益结算的股份支付的条款，至少按照未修改条款的情况确认取得的服务。此外，任何增加所授予权益工具公允价值的修改，或在修改日对职工有利的变更，均确认取得服务的增加。

在等待期内，如果取消了授予的权益工具，则本公司对取消所授予的权益性工具作为加速行权处理，将剩余等待期内应确认的金额立即计入当期损益，同时确认资本公积。但是，如果授予新的权益工具，并在新权益工具授予日认定所授予的新权益工具是用于替代被取消的权益工具的，则以与处理原权益工具条款和条件修改相同的方式，对所授予的替代权益工具进行处理。

2、 以现金结算的股份支付及权益工具

以现金结算的股份支付，按照本公司承担的以股份或其他权益工具为基础计算确定的负债的公允价值计量。授予后立即可行权的股份支付交易，本公司在授予日按照承担负债的公允价值计入相关成本或费用，相应增加负债。对于授予后完成等待期内的服务或达到规定业绩条件才可行权的股份支付交易，在等待期内的每个资产负债表日，本公司以对可行权情况的最佳估计为基础，按照本公司承担负债的公允价值，将当期取得的服务计入相关成本或费用，

并相应计入负债。在相关负债结算前的每个资产负债表日以及结算日，对负债的公允价值重新计量，其变动计入当期损益。

(二十五) 收入

自 2020 年 1 月 1 日起的会计政策

1、 收入确认和计量所采用的会计政策

本公司在履行了合同中的履约义务，即在客户取得相关商品或服务控制权时确认收入。取得相关商品或服务控制权，是指能够主导该商品或服务的使用并从中获得几乎全部的经济利益。

合同中包含两项或多项履约义务的，本公司在合同开始日，按照各单项履约义务所承诺商品或服务的单独售价的相对比例，将交易价格分摊至各单项履约义务。本公司按照分摊至各单项履约义务的交易价格计量收入。

交易价格是指本公司因向客户转让商品或服务而预期有权收取的对价金额，不包括代第三方收取的款项以及预期将退还给客户的款项。本公司根据合同条款，结合其以往的习惯做法确定交易价格，并在确定交易价格时，考虑可变对价、合同中存在的重大融资成分、非现金对价、应付客户对价等因素的影响。本公司以不超过在相关不确定性消除时累计已确认收入极可能不会发生重大转回的金额确定包含可变对价的交易价格。合同中存在重大融资成分的，本公司按照假定客户在取得商品或服务控制权时即以现金支付的应付金额确定交易价格，并在合同期间内采用实际利率法摊销该交易价格与合同对价之间的差额。

满足下列条件之一的，属于在某一时间段内履行履约义务，否则，属于在某一时点履行履约义务：

- 客户在本公司履约的同时即取得并消耗本公司履约所带来的经济利益。
- 客户能够控制本公司履约过程中在建的商品。
- 本公司履约过程中所产出的商品具有不可替代用途，且本公司在整个合同期内有权就累计至今已完成的履约部分收取款项。

对于在某一时间段内履行的履约义务，本公司在该段时间内按照履约进度确认收入，但是，履约进度不能合理确定的除外。本公司考虑商品或服务的性质，采用产出法或投入法确定履约进度。当履约进度不能合理确定时，已经发生的成本预计能够得到补偿的，本公司按照已经发生的成本金额确认收入，直到履约进度能够合理确定为止。

对于在某一时点履行的履约义务，本公司在客户取得相关商品或服务控制权时点确认收入。在判断客户是否已取得商品或服务控制权时，本公司考虑下

列迹象：

- 本公司就该商品或服务享有现时收款权利，即客户就该商品或服务负有现时付款义务。
- 本公司已将该商品的法定所有权转移给客户，即客户已拥有该商品的法定所有权。
- 本公司已将该商品实物转移给客户，即客户已实物占有该商品。
- 本公司已将该商品所有权上的主要风险和报酬转移给客户，即客户已取得该商品所有权上的主要风险和报酬。
- 客户已接受该商品或服务。

2、 具体原则

收入类别		收入确认具体原则
智能驾驶 控制单元	独立软件产品	公司在接到客户订单后，根据订单生成对应的软件激活码，随后将对应的激活码授权客户使用时，根据实际授权数量，确认收入。
	软硬件一体产品	公司根据客户的订单需求将产品交付至客户指定的地点，客户在收到产品或将产品装车之后向公司出具结算单据，公司将取得的单据与已交付的商品进行核对，按照价格协议中所约定的价格与取得单据中的数量确认收入。
传感器		公司根据合同的约定进行研究开发服务，在研究开发成果经客户验收合格时一次性确认收入。
研究开发服务		公司根据合同的约定进行研究开发服务，在研究开发成果经客户验收合格时一次性确认收入。

2020 年 1 月 1 日前的会计政策

1、 销售商品收入确认的一般原则

- (1) 本公司已将商品所有权上的主要风险和报酬转移给购货方；
- (2) 本公司既没有保留通常与所有权相联系的继续管理权，也没有对已售出的商品实施有效控制；
- (3) 收入的金额能够可靠地计量；
- (4) 相关的经济利益很可能流入本公司；
- (5) 相关的、已发生或将发生的成本能够可靠地计量。

2、 具体原则

收入类别		收入确认具体原则
智能驾驶 控制单元	独立软件产品	公司在接到客户订单后，根据订单生成对应的软件激活码，随后将对应的激活码授权客户使用时，根据实际授权数量，确认收入。
	软硬件一体产品	公司根据客户的订单需求将产品交付至客户指定的地点，客户在收到产品或将产品装车之后向公司出具结算单据，公司将取得的单据与已交付的商品进行核对，按照价格协议中所约定的价格与取得单据中的数量确认收入。
传感器		公司根据合同的约定进行研究开发服务，在研究开发成果经客户验收合格时一次性确认收入。
研究开发服务		公司根据合同的约定进行研究开发服务，在研究开发成果经客户验收合格时一次性确认收入。

(二十六) 合同成本

自 2020 年 1 月 1 日起的会计政策

合同成本包括合同履约成本与合同取得成本。

本公司为履行合同而发生的成本，不属于存货、固定资产或无形资产等相关准则规范范围的，在满足下列条件时作为合同履约成本确认为一项资产：

- 该成本与一份当前或预期取得的合同直接相关。
- 该成本增加了本公司未来用于履行履约义务的资源。
- 该成本预期能够收回。

本公司为取得合同发生的增量成本预期能够收回的，作为合同取得成本确认为一项资产。

与合同成本有关的资产采用与该资产相关的商品或服务收入确认相同的基础进行摊销；但是对于合同取得成本摊销期限未超过一年的，本公司在发生时将其计入当期损益。

与合同成本有关的资产，其账面价值高于下列两项的差额的，本公司对超出部分计提减值准备，并确认为资产减值损失：

- 1、因转让与该资产相关的商品或服务预期能够取得的剩余对价；
- 2、为转让该相关商品或服务估计将要发生的成本。

以前期间减值的因素之后发生变化，使得前述差额高于该资产账面价值的，本公司转回原已计提的减值准备，并计入当期损益，但转回后的资产账面价值不超过假定不计提减值准备情况下该资产在转回日的账面价值。

(二十七) 政府补助

1、 类型

政府补助，是本公司从政府无偿取得的货币性资产或非货币性资产，分为与资产相关的政府补助和与收益相关的政府补助。

与资产相关的政府补助，是指本公司取得的、用于购建或以其他方式形成长期资产的政府补助。与收益相关的政府补助，是指除与资产相关的政府补助之外的政府补助。

2、 确认时点

政府补助在本公司能够满足其所附的条件并且能够收到时，予以确认。

3、 会计处理

与资产相关的政府补助，确认为递延收益，在相关资产使用寿命内按照合理、系统的方法分期计入当期损益（与本公司日常活动相关的，计入其他收益；与本公司日常活动无关的，计入营业外收入）；

与收益相关的政府补助，用于补偿本公司以后期间的相关成本费用或损失的，确认为递延收益，并在确认相关成本费用或损失的期间，计入当期损益（与本公司日常活动相关的，计入其他收益；与本公司日常活动无关的，计入营业外收入）；用于补偿本公司已发生的相关成本费用或损失的，直接计入当期损益（与本公司日常活动相关的，计入其他收益；与本公司日常活动无关的，计入营业外收入）。

本公司取得的政策性优惠贷款贴息，区分以下两种情况，分别进行会计处理：

（1）财政将贴息资金拨付给贷款银行，由贷款银行以政策性优惠利率向本公司提供贷款的，本公司以实际收到的借款金额作为借款的入账价值，按照借款本金和该政策性优惠利率计算相关借款费用。

（2）财政将贴息资金直接拨付给本公司的，本公司将对应的贴息冲减相关借款费用。

(二十八) 递延所得税资产和递延所得税负债

所得税包括当期所得税和递延所得税。除因企业合并和直接计入所有者权益(包括其他综合收益)的交易或者事项产生的所得税外，本公司将当期所得税和递延所得税计入当期损益。

递延所得税资产和递延所得税负债根据资产和负债的计税基础与其账面价值的差额(暂时性差异)计算确认。

对于可抵扣暂时性差异确认递延所得税资产，以未来期间很可能取得的用来抵扣可抵扣暂时性差异的应纳税所得额为限。对于能够结转以后年度的可抵扣亏损和税款抵减，以很可能获得用来抵扣可抵扣亏损和税款抵减的未来应纳税所得额为限，确认相应的递延所得税资产。

对于应纳税暂时性差异，除特殊情况外，确认递延所得税负债。

不确认递延所得税资产或递延所得税负债的特殊情况包括：

- 商誉的初始确认；
- 既不是企业合并、发生时也不影响会计利润和应纳税所得额(或可抵扣亏损)的交易或事项。

对与子公司、联营企业及合营企业投资相关的应纳税暂时性差异，确认递延所得税负债，除非本公司能够控制该暂时性差异转回的时间且该暂时性差异在可预见的未来很可能不会转回。对与子公司、联营企业及合营企业投资相关的可抵扣暂时性差异，当该暂时性差异在可预见的未来很可能转回且未来很可能获得用来抵扣可抵扣暂时性差异的应纳税所得额时，确认递延所得税资产。

资产负债表日，对于递延所得税资产和递延所得税负债，根据税法规定，按照预期收回相关资产或清偿相关负债期间的适用税率计量。

资产负债表日，本公司对递延所得税资产的账面价值进行复核。如果未来期间很可能无法获得足够的应纳税所得额用以抵扣递延所得税资产的利益，则减记递延所得税资产的账面价值。在很可能获得足够的应纳税所得额时，减记的金额予以转回。

当拥有以净额结算的法定权利，且意图以净额结算或取得资产、清偿负债同时进行，当期所得税资产及当期所得税负债以抵销后的净额列报。

资产负债表日，递延所得税资产及递延所得税负债在同时满足以下条件时以抵销后的净额列示：

- 纳税主体拥有以净额结算当期所得税资产及当期所得税负债的法定权利；
- 递延所得税资产及递延所得税负债是与同一税收征管部门对同一纳税主体征收的所得税相关或者是对不同的纳税主体相关，但在未来每一具有重要性的递延所得税资产及负债转回的期间内，涉及的纳税主体意图以净额结算当期所得税资产和负债或是同时取得资产、清偿负债。

(二十九) 租赁

自 2021 年 1 月 1 日起的会计政策

租赁，是指在一定期间内，出租人将资产的使用权让与承租人以获取对价的合同。在合同开始日，本公司评估合同是否为租赁或者包含租赁。如果合同中一方让渡了在一定期间内控制一项或多项已识别资产使用的权利以换取对价，则该合同为租赁或者包含租赁。

合同中同时包含多项单独租赁的，本公司将合同予以分拆，并分别各项单独租赁进

行会计处理。合同中同时包含租赁和非租赁部分的，承租人和出租人将租赁和非租赁部分进行分拆。但是，对本公司作为承租人的经营租赁，本公司选择不分拆，并将各租赁部分及与其相关的非租赁部分合并为租赁。

对于由新冠肺炎疫情直接引发的、就现有租赁合同达成的租金减免、延期支付等租金减让，同时满足下列条件的，本公司对所有租赁选择采用简化方法，不评估是否发生租赁变更，也不重新评估租赁分类：

- 减让后的租赁对价较减让前减少或基本不变，其中，租赁对价未折现或按减让前折现率折现均可；
- 减让仅针对 2022 年 6 月 30 日前的应付租赁付款额，2022 年 6 月 30 日后应付租赁付款额增加不影响满足该条件，2022 年 6 月 30 日后应付租赁付款额减少不满足该条件；以及
- 综合考虑定性和定量因素后认定租赁的其他条款和条件无重大变化。

1、 本公司作为承租人

（1）使用权资产

在租赁期开始日，本公司对除短期租赁和低价值资产租赁以外的租赁确认使用权资产。使用权资产按照成本进行初始计量。该成本包括：

- 租赁负债的初始计量金额；
- 在租赁期开始日或之前支付的租赁付款额，存在租赁激励的，扣除已享受的租赁激励相关金额；
- 本公司发生的初始直接费用；
- 本公司为拆卸及移除租赁资产、复原租赁资产所在场地或将租赁资产恢复至租赁条款约定状态预计将发生的成本，但不包括属于为生产存货而发生的成本。

本公司后续采用直线法对使用权资产计提折旧。对能够合理确定租赁期届满时取得租赁资产所有权的，本公司在租赁资产剩余使用寿命内计提折旧；否则，租赁资产在租赁期与租赁资产剩余使用寿命两者孰短的期间内计提折旧。本公司按照本附注“三、（十八）长期资产减值”所述原则来确定使用权资产是否已发生减值，并对已识别的减值损失进行会计处理。

（2）租赁负债

在租赁期开始日，本公司对除短期租赁和低价值资产租赁以外的租赁确认租赁负债。租赁负债按照尚未支付的租赁付款额的现值进行初始计量。租赁付款额包括：

- 固定付款额（包括实质固定付款额），存在租赁激励的，扣除租赁激励相关金额；
- 取决于指数或比率的可变租赁付款额；
- 根据公司提供的担保余值预计应支付的款项；
- 购买选择权的行权价格，前提是公司合理确定将行使该选择权；
- 行使终止租赁选择权需支付的款项，前提是租赁期反映出公司将行使终止租赁选择权。

本公司采用租赁内含利率作为折现率，但如果无法合理确定租赁内含利率的，则采用本公司的增量借款利率作为折现率。

本公司按照固定的周期性利率计算租赁负债在租赁期内各期间的利息费用，并计入当期损益或相关资产成本。

未纳入租赁负债计量的可变租赁付款额在实际发生时计入当期损益或相关资产成本。

在租赁期开始日后，发生下列情形的，本公司重新计量租赁负债，并调整相应的使用权资产，若使用权资产的账面价值已调减至零，但租赁负债仍需进一步调减的，将差额计入当期损益：

- 当购买选择权、续租选择权或终止选择权的评估结果发生变化，或前述选择权的实际行权情况与原评估结果不一致的，本公司按变动后租赁付款额和修订后的折现率计算的现值重新计量租赁负债；
- 当实质固定付款额发生变动、担保余值预计的应付金额发生变动或用于确定租赁付款额的指数或比率发生变动，本公司按照变动后的租赁付款额和原折现率计算的现值重新计量租赁负债。但是，租赁付款额的变动源自浮动利率变动的，使用修订后的折现率计算现值。

（3）短期租赁和低价值资产租赁

本公司选择对短期租赁和低价值资产租赁不确认使用权资产和租赁负债，并将相关的租赁付款额在租赁期内各个期间按照直线法计入当期损益或相关资产成本。短期租赁，是指在租赁期开始日，租赁期不超过 12 个月且不包含购买选择权的租赁。低价值资产租赁，是指单项租赁资产为全新资产时价值较低的租赁。公司转租或预期转租租赁资产的，原租赁不属于低价值资产租赁。

（4）租赁变更

租赁发生变更且同时符合下列条件的，公司将该租赁变更作为一项单独租赁进行会计处理：

- 该租赁变更通过增加一项或多项租赁资产的使用权而扩大了租赁范围；
- 增加的对价与租赁范围扩大部分的单独价格按该合同情况调整后的金额相当。

租赁变更未作为一项单独租赁进行会计处理的，在租赁变更生效日，公司重新分摊变更后合同的对价，重新确定租赁期，并按照变更后租赁付款额和修订后的折现率计算的现值重新计量租赁负债。

租赁变更导致租赁范围缩小或租赁期缩短的，本公司相应调减使用权资产的账面价值，并将部分终止或完全终止租赁的相关利得或损失计入当期损益。其他租赁变更导致租赁负债重新计量的，本公司相应调整使用权资产的账面价值。

（5）新冠肺炎疫情相关的租金减让

对于采用新冠肺炎疫情相关租金减让简化方法的，本公司不评估是否发生租赁变更，继续按照与减让前一致的折现率计算租赁负债的利息费用并计入当期损益，继续按照与减让前一致的方法对使用权资产进行计提折旧。发生租金减免的，本公司将减免的租金作为可变租赁付款额，在达成减让协议等解除原租金支付义务时，按未折现或减让前折现率折现金额冲减相关资产成本或费用，同时相应调整租赁负债；延期支付租金的，本公司在实际支付时冲减前期确认的租赁负债。

对于短期租赁和低价值资产租赁，本公司继续按照与减让前一致的方法将原合同租金计入相关资产成本或费用。发生租金减免的，本公司将减免的租金作为可变租赁付款额，在减免期间冲减相关资产成本或费用；延期支付租金的，本公司在原支付期间将应支付的租金确认为应付款项，在实际支付时冲减前期确认的应付款项。

2、 本公司作为出租人

在租赁开始日，本公司将租赁分为融资租赁和经营租赁。融资租赁，是指无论所有权最终是否转移，但实质上转移了与租赁资产所有权有关的几乎全部风险和报酬的租赁。经营租赁，是指除融资租赁以外的其他租赁。本公司作为转租出租人时，基于原租赁产生的使用权资产对转租赁进行分类。

（1）经营租赁会计处理

经营租赁的租赁收款额在租赁期内各个期间按照直线法确认为租金收入。本公司将发生的与经营租赁有关的初始直接费用予以资本化，在租赁期内按照与租金收入确认相同的基础分摊计入当期损益。未计入租赁收款额的可变租赁付款额在实际发生时计入当期损益。经营租赁发生变更的，公司自变更生效日起将其作为一项新租赁进行会计处理，与变更前租赁有关的预收或应收租赁收款额视为新租赁的收款额。

（2）融资租赁会计处理

在租赁开始日，本公司对融资租赁确认应收融资租赁款，并终止确认融资租赁资产。本公司对应收融资租赁款进行初始计量时，将租赁投资净额作为应收融资租赁款的入账价值。租赁投资净额为未担保余值和租赁期开始日尚未收到的租赁收款额按照租赁内含利率折现的现值之和。

本公司按照固定的周期性利率计算并确认租赁期内各个期间的利息收入。应收融资租赁款的终止确认和减值按照本附注“三、（十）金融工具”进行会计处理。

未纳入租赁投资净额计量的可变租赁付款额在实际发生时计入当期损益。

融资租赁发生变更且同时符合下列条件的，本公司将该变更作为一项单独租赁进行会计处理：

- 该变更通过增加一项或多项租赁资产的使用权而扩大了租赁范围；
- 增加的对价与租赁范围扩大部分的单独价格按该合同情况调整后的金额相当。

融资租赁的变更未作为一项单独租赁进行会计处理的，本公司分别下列情形对变更后的租赁进行处理：

- 假如变更在租赁开始日生效，该租赁会被分类为经营租赁的，本公司自租赁变更生效日开始将其作为一项新租赁进行会计处理，并以租赁变更生效日前的租赁投资净额作为租赁资产的账面价值；
- 假如变更在租赁开始日生效，该租赁会被分类为融资租赁的，本公司按照本附注“三、（十）金融工具”关于修改或重新议定合同的政策进行会计处理。

（3）新冠肺炎疫情相关的租金减让

- 对于采用新冠肺炎疫情相关租金减让简化方法的经营租赁，本公司继续按照与减让前一致的方法将原合同租金确认为租赁收入；发生租金减免的，本公司将减免的租金作为可变租赁付款额，在减免期间冲减租赁收入；延期收取租金的，本公司在原收取期间将应收取的租金确认为应收款项，并在实际收到时冲减前期确认的应收款项。
- 对于采用新冠肺炎疫情相关租金减让简化方法的融资租赁，本公司继续按照与减让前一致的折现率计算利息并确认为租赁收入。发生租金减免的，本公司将减免的租金作为可变租赁付款额，在达成减让协议等放弃原租金收取权利时，按未折现或减让前折现率折现金额冲减原确认的租赁收入，不足冲减的部分计入投资收益，同时相应调整应收融资租赁款；延期收取租金的，本公司在实际收到时冲减前期确认的应收融资租赁款。

3、 售后租回交易

公司按照本附注“三、（二十四）收入”所述原则评估确定售后租回交易中的资产转让是否属于销售。

（1）作为承租人

售后租回交易中的资产转让属于销售的，公司作为承租人按原资产账面价值中与租回获得的使用权有关的部分，计量售后租回所形成的使用权资产，并仅就转让至出租人的权利确认相关利得或损失；售后租回交易中的资产转让不属于销售的，公司作为承租人继续确认被转让资产，同时确认一项与转让收入等额的金融负债。金融负债的会计处理详见本附注“三、（十）金融工具”。

（2）作为出租人

售后租回交易中的资产转让属于销售的，公司作为出租人对资产购买进行会计处理，并根据前述“2、本公司作为出租人”的政策对资产出租进行会计处理；售后租回交易中的资产转让不属于销售的，公司作为出租人不确认被转让资产，但确认一项与转让收入等额的金融资产。金融资产的会计处理详见本附注“三、（十）金融工具”。

2021 年 1 月 1 日前的会计政策

租赁分为融资租赁 and 经营租赁。融资租赁是指实质上转移了与资产所有权有关的全部风险和报酬的租赁。经营租赁是指除融资租赁以外的其他租赁。

对于由新冠肺炎疫情直接引发的、就现有租赁合同达成的租金减免、延期支付等租金减让，同时满足下列条件的，本公司对所有租赁选择采用简化方法不评估是否发生租赁变更，也不重新评估租赁分类：

- 减让后的租赁对价较减让前减少或基本不变，其中，租赁对价未折现或按减让前折现率折现均可；
- 减让仅针对 2021 年 6 月 30 日前的应付租赁付款额，2021 年 6 月 30 日后应付租赁付款额增加不影响满足该条件，2021 年 6 月 30 日后应付租赁付款额减少不满足该条件；以及
- 综合考虑定性和定量因素后认定租赁的其他条款和条件无重大变化。

1、 经营租赁会计处理

（1）公司租入资产所支付的租赁费，在不扣除免租期的整个租赁期内，按直线法进行分摊，计入当期费用。公司支付的与租赁交易相关的初始直接费用，计入当期费用。

资产出租方承担了应由公司承担的与租赁相关的费用时，公司将该部分费用从租金总额中扣除，按扣除后的租金费用在租赁期内分摊，计入当期费用。

对于采用新冠肺炎疫情相关租金减让简化方法的经营租赁，本公司继续按照与减让前一致的方法将原合同租金计入相关资产成本或费用。发生租金减免的，本公司将减免的租金作为或有租金，在减免期间计入损益；延期支付租金的，本公司在原支付期间将应支付的租金确认为应付款项，在实际支付时冲减前期确认的应付款项。

（2）公司出租资产所收取的租赁费，在不扣除免租期的整个租赁期内，按直线法进行分摊，确认为租赁相关收入。公司支付的与租赁交易相关的初始直接费用，计入当期费用；如金额较大的，则予以资本化，在整个租赁期间内按照与租赁相关收入确认相同的基础分期计入当期收益。

公司承担了应由承租方承担的与租赁相关的费用时，公司将该部分费用从租金收入总额中扣除，按扣除后的租金费用在租赁期内分配。

对于采用新冠肺炎疫情相关租金减让简化方法的经营租赁，本公司继续按照与减让前一致的方法将原合同租金确认为租赁收入；发生租金减免的，本公司将减免的租金作为或有租金，在减免期间冲减租赁收入；延期收取租金的，本公司在原收取期间将应收取的租金确认为应收款项，并在实际收到时冲减前期确认的应收款项。

2、 融资租赁会计处理

（1）融资租入资产：公司在承租开始日，将租赁资产公允价值与最低租赁付款额现值两者中较低者作为租入资产的入账价值，将最低租赁付款额作为长期应付款的入账价值，其差额作为未确认的融资费用。公司采用实际利率法对未确认的融资费用，在资产租赁期间内摊销，计入财务费用。公司发生的初始直接费用，计入租入资产价值。

对于采用新冠肺炎疫情相关租金减让简化方法的融资租赁，本公司继续按照与减让前一致的折现率将未确认融资费用确认为当期融资费用，继续按照与减让前一致的方法对融资租入资产进行计提折旧，对于发生的租金减免，本公司将减免的租金作为或有租金，在达成减让协议等解除原租金支付义务时，计入当期损益，并相应调整长期应付款，或者按照减让前折现率折现计入当期损益并调整未确认融资费用；延期支付租金的，本公司在实际支付时冲减前期确认的长期应付款。

(2) 融资租出资产：公司在租赁开始日，将应收融资租赁款，未担保余值之和与其现值的差额确认为未实现融资收益，在将来收到租金的各期间内确认为租赁收入。公司发生的与出租交易相关的初始直接费用，计入应收融资租赁款的初始计量中，并减少租赁期内确认的收益金额。

对于采用新冠肺炎疫情相关租金减让简化方法的融资租赁，本公司继续按照与减让前一致的租赁内含利率将未实现融资收益确认为租赁收入。发生租金减免的，本公司将减免的租金作为或有租金，在达成减让协议等放弃原租金收取权利时，冲减原确认的租赁收入，不足冲减的部分计入投资收益，同时相应调整长期应收款，或者按照减让前折现率折现计入当期损益并调整未实现融资收益；延期收取租金的，本公司在实际收到时冲减前期确认的长期应收款。

(三十) 终止经营

终止经营是满足下列条件之一的、能够单独区分的组成部分，且该组成部分已被本公司处置或被本公司划归为持有待售类别：

- (1) 该组成部分代表一项独立的主要业务或一个单独的主要经营地区；
- (2) 该组成部分是拟对一项独立的主要业务或一个单独的主要经营地区进行处置的一项相关联计划的一部分；
- (3) 该组成部分是专为转售而取得的子公司。

持续经营损益和终止经营损益在利润表中分别列示。终止经营的减值损失和转回金额等经营损益及处置损益作为终止经营损益列报。对于当期列报的终止经营，本公司在当期财务报表中，将原来作为持续经营损益列报的信息重新作为可比会计期间的终止经营损益列报。

(三十一) 分部报告

本公司以内部组织结构、管理要求、内部报告制度为依据确定经营分部，以经营分部为基础确定报告分部并披露分部信息。

经营分部是指本公司内同时满足下列条件的组成部分：(1) 该组成部分能够在日常活动中产生收入、发生费用；(2) 本公司管理层能够定期评价该组成部分的经营成果，以决定向其配置资源、评价其业绩；(3) 本公司能够取得该组成部分的财务状况、经营成果和现金流量等有关会计信息。两个或多个经营分部具有相似的经济特征，并且满足一定条件的，则可合并为一个经营分部。

(三十二) 其他重要会计政策和会计估计

无

(三十三) 主要会计估计及判断

无

(三十四) 重要会计政策和会计估计的变更

1、 重要会计政策变更

(1) 执行《企业会计准则第 22 号——金融工具确认和计量》、《企业会计准则第 23 号——金融资产转移》、《企业会计准则第 24 号——套期会计》和《企业会计准则第 37 号——金融工具列报》（2017 年修订）（以下合称“新金融工具准则”）

财政部于 2017 年度修订了《企业会计准则第 22 号——金融工具确认和计量》、《企业会计准则第 23 号——金融资产转移》、《企业会计准则第 24 号——套期会计》和《企业会计准则第 37 号——金融工具列报》。修订后的准则规定，对于首次执行日尚未终止确认的金融工具，之前的确认和计量与修订后的准则要求不一致的，应当追溯调整。涉及前期比较财务报表数据与修订后的准则要求不一致的，无需调整。

本公司自 2019 年 1 月 1 日起执行新金融工具准则，因追溯调整产生的累积影响数调整 2019 年年初留存收益和其他综合收益。执行新金融工具准则的对本公司 2019 年 1 月 1 日的财务报表没有影响。

以按照财会〔2019〕6 号和财会〔2019〕16 号的规定调整后的 2018 年 12 月 31 日余额为基础，各项金融资产和金融负债按照修订前后金融工具确认计量准则的规定进行分类和计量结果对比如下：

合并

原金融工具准则			新金融工具准则		
列报项目	计量类别	账面价值	列报项目	计量类别	账面价值
货币资金	摊余成本	48,378,633.58	货币资金	摊余成本	48,378,633.58
以公允价值计量且其变动计入当期损益的金融资产	以公允价值计量且其变动计入当期损益		交易性金融资产	以公允价值计量且其变动计入当期损益	
应收票据	摊余成本	10,963,195.95	应收票据	摊余成本	10,963,195.95
			应收款项融资	以公允价值计量且其变动计入其他综合收益	
应收账款	摊余成本	24,654,749.16	应收账款	摊余成本	24,654,749.16
			应收款项融资	以公允价值计量且其变动计入其他综合收益	
其他应收款	摊余成本	2,809,909.59	其他应收款	摊余成本	2,809,909.59

母公司

原金融工具准则			新金融工具准则		
列报项目	计量类别	账面价值	列报项目	计量类别	账面价值
货币资金	摊余成本	24,464,004.37	货币资金	摊余成本	24,464,004.37
以公允价值计量且其变动计入当期损益的金融资产	以公允价值计量且其变动计入当期损益		交易性金融资产	以公允价值计量且其变动计入当期损益	
应收票据	摊余成本	10,963,195.95	应收票据	摊余成本	10,963,195.95
			应收款项融资	以公允价值计量且其变动计入其他综合收益	
应收账款	摊余成本	24,338,642.37	应收账款	摊余成本	24,338,642.37
			应收款项融资	以公允价值计量且其变动计入其他综合收益	
其他应收款	摊余成本	17,272,755.89	其他应收款	摊余成本	17,272,755.89

(2) 执行《企业会计准则第 14 号——收入》(2017 年修订)(以下简称“新收入准则”)

财政部于 2017 年度修订了《企业会计准则第 14 号——收入》。修订后的准则规定，首次执行该准则应当根据累积影响数调整当年年初留存收益及财务报表其他相关项目金额，对可比期间信息不予调整。

本公司自 2020 年 1 月 1 日起执行新收入准则。根据准则的规定，本公司仅对在首次执行日尚未完成的合同的累积影响数调整 2020 年年初留存收益以及财务报表其他相关项目金额，2019 年度的财务报表不做调整。执行该准则的主要影响如下：

会计政策变更的内容和原因	审批程序	受影响的报表项目	对 2020 年 1 月 1 日余额的影响金额	
			合并	母公司
将与产品开发服务相关的预收款项重分类至合同负债	董事会审批	预收款项	-4,618,641.51	-4,618,641.51
		合同负债	4,618,641.51	4,618,641.51

与原收入准则相比，执行新收入准则对 2020 年度财务报表相关项目的影响如下（增加/（减少））：

受影响的资产负债表项目	对 2020 年 12 月 31 日余额的影响金额	
	合并	母公司
合同负债	5,787,032.48	5,787,032.48
其他流动资产	-5,035.55	-5,035.55
预收款项	-5,792,068.03	-5,792,068.03

受影响的利润表项目	对 2020 年度发生额的影响金额	
	合并	母公司
营业成本	368,202.00	37,430.43
销售费用	-368,202.00	-37,430.43
资产减值损失	1,506,804.79	1,506,804.79

(3) 执行《企业会计准则第 21 号——租赁》(2018 年修订)

财政部于 2018 年度修订了《企业会计准则第 21 号——租赁》(简称“新租赁准则”)。本公司自 2021 年 1 月 1 日起执行新租赁准则。根据修订后的准则，对于首次执行日前已存在的合同，公司选择在首次执行日不重新评估其是否为租赁或者包含租赁。

● 本公司作为承租人

本公司选择根据首次执行新租赁准则的累积影响数，调整首次执行新租赁准则当年年初留存收益及财务报表其他相关项目金额，不调整可比期间信息。

对于首次执行日前已存在的经营租赁，本公司在首次执行日根据剩余租赁付款额按首次执行日本公司的增量借款利率折现的现值计量租赁负债，并根据每项租赁选择以下两种方法之一计量使用权资产：

- 假设自租赁期开始日即采用新租赁准则的账面价值，采用首次执行日的本公司的增量借款利率作为折现率。
- 与租赁负债相等的金额，并根据预付租金进行必要调整。

对于首次执行日前的经营租赁，本公司在应用上述方法的同时根据每项租赁选择采用下列一项或多项简化处理：

- 1) 将于首次执行日后 12 个月内完成的租赁作为短期租赁处理；
- 2) 计量租赁负债时，具有相似特征的租赁采用同一折现率；
- 3) 使用权资产的计量不包含初始直接费用；
- 4) 存在续租选择权或终止租赁选择权的，根据首次执行日前选择权的实际行使及其他最新情况确定租赁期；
- 5) 作为使用权资产减值测试的替代，按照本附注“三、(二十二) 预计负债”评估包含租赁的合同在首次执行日前是否为亏损合同，并根据首次执行日前计入资产负债表的亏损准备金额调整使用权资产；
- 6) 首次执行日之前发生的租赁变更，不进行追溯调整，根据租赁变更的最终安排，按照新租赁准则进行会计处理。

在计量租赁负债时，本公司使用 2021 年 1 月 1 日的承租人增量借款利率（加权平均值：4.9%）对租赁付款额进行折现。

2020 年 12 月 31 日合并财务报表中披露的重大经营租赁的尚未支付的最低租赁付款额	15,841,119.89
按 2021 年 1 月 1 日本公司增量借款利率折现的现值	15,054,371.85
2021 年 1 月 1 日新租赁准则下的租赁负债	15,054,371.85

上述折现的现值与租赁负债之间的差额

对于首次执行日前已存在的融资租赁，本公司在首次执行日按照融资租入资产和应付融资租赁款的原账面价值，分别计量使用权资产和租赁负债。

• 本公司作为出租人

对于首次执行日前划分为经营租赁且在首次执行日后仍存续的转租赁，本公司在首次执行日基于原租赁和转租赁的剩余合同期限和条款进行重新评估，并按照新租赁准则的规定进行分类。重分类为融资租赁的，本公司将其作为一项新的融资租赁进行会计处理。

除转租赁外，本公司无需对其作为出租人的租赁按照新租赁准则进行调整。本公司自首次执行日起按照新租赁准则进行会计处理。

• 本公司执行新租赁准则对财务报表的主要影响如下：

会计政策变更的内容 和原因	审批程序	受影响的报表项目	对 2021 年 1 月 1 日余额的影响金额	
			合并	母公司
公司作为承租人对于首次执行日前已存在的经营租赁的调整	董事会决议	使用权资产	15,459,318.75	8,780,622.01
		租赁负债	6,800,157.57	3,855,181.56
		一年到期的非流动负债	8,254,214.28	4,925,440.45

2、首次执行新金融工具准则、新收入准则、新租赁准则调整首次执行当年年初财务报表相关项目情况

(1) 2019 年 1 月 1 日首次执行新金融工具准则无需调整合并及母公司 2019 年年初财务报表相关项目。

(2) 2020 年 1 月 1 日首次执行新收入准则调整 2020 年年初财务报表相关项目情况。

合并资产负债表

项目	2019 年 12 月 31 日余额	2020 年 1 月 1 日余额	调整数		
			重分类	重新 计量	合计
预收账款	4,618,641.51		-4,618,641.51		-4,618,641.51
合同负债		4,618,641.51	4,618,641.51		4,618,641.51

母公司资产负债表

项目	2019 年 12 月 31 日余额	2020 年 1 月 1 日余额	调整数		
			重分类	重新 计量	合计
预收账款	4,618,641.51		-4,618,641.51		-4,618,641.51
合同负债		4,618,641.51	4,618,641.51		4,618,641.51

(3) 2021 年 1 月 1 日首次执行新租赁准则调整 2021 年年初财务报表相关项目情况

合并资产负债表

项目	2020 年 12 月 31 日余额	2021 年 1 月 1 日余额	调整数		
			重分类	重新计量	合计
使用权资产		15,459,318.75		15,459,318.75	15,459,318.75
租赁负债		6,800,157.57		6,800,157.57	6,800,157.57
一年到期的非 流动负债		8,254,214.28		8,254,214.28	8,254,214.28
预付账款	404,946.90		-404,946.90		-404,946.90

母公司资产负债表

项目	2020 年 12 月 31 日余额	2021 年 1 月 1 日余额	调整数		
			重分类	重新计量	合计
使用权资产		8,780,622.01		8,780,622.01	8,780,622.01
租赁负债		3,855,181.56		3,855,181.56	3,855,181.56
一年到期的非 流动负债		4,925,440.45		4,925,440.45	4,925,440.45

3、其他重要会计政策和会计估计变更情况

(1) 执行《企业会计准则第 7 号——非货币性资产交换》(2019 修订)
财政部于 2019 年 5 月 9 日发布了《企业会计准则第 7 号——非货币性资产交

换》（2019 修订）（财会〔2019〕8 号），修订后的准则自 2019 年 6 月 10 日起施行，对 2019 年 1 月 1 日至本准则施行日之间发生的非货币性资产交换，应根据本准则进行调整。对 2019 年 1 月 1 日之前发生的非货币性资产交换，不需要按照本准则的规定进行追溯调整。

本公司 2019 年度及以后期间的财务报表已执行该准则，执行该准则未对本公司财务状况和经营成果产生重大影响。

（2）执行《企业会计准则第 12 号——债务重组》（2019 修订）

财政部于 2019 年 5 月 16 日发布了《企业会计准则第 12 号——债务重组》（2019 修订）（财会〔2019〕9 号），修订后的准则自 2019 年 6 月 17 日起施行，对 2019 年 1 月 1 日至本准则施行日之间发生的债务重组，应根据本准则进行调整。对 2019 年 1 月 1 日之前发生的债务重组，不需要按照本准则的规定进行追溯调整。

本公司 2019 年度及以后期间的财务报表已执行该准则，债务重组损益计入其他收益和投资收益。

（3）执行《企业会计准则解释第 13 号》

财政部于 2019 年 12 月 10 日发布了《企业会计准则解释第 13 号》（财会〔2019〕21 号，以下简称“解释第 13 号”），自 2020 年 1 月 1 日起施行，不要求追溯调整。

①关联方的认定

解释第 13 号明确了以下情形构成关联方：企业与其所属企业集团的其他成员单位（包括母公司和子公司）的合营企业或联营企业；企业的合营企业与企业的其他合营企业或联营企业。此外，解释第 13 号也明确了仅仅同受一方重大影响的两方或两方以上的企业不构成关联方，并补充说明了联营企业包括联营企业及其子公司，合营企业包括合营企业及其子公司。

②业务的定义

解释第 13 号完善了业务构成的三个要素，细化了构成业务的判断条件，同时引入“集中度测试”选择，以在一定程度上简化非同一控制下取得组合是否构成业务的判断等问题。

本公司自 2020 年 1 月 1 日起执行解释第 13 号，2019 年度的财务报表不做调整，执行解释第 13 号未对本公司财务状况和经营成果产生重大影响。

（4）执行《碳排放权交易有关会计处理暂行规定》

财政部于 2019 年 12 月 16 日发布了《碳排放权交易有关会计处理暂行规定》（财会〔2019〕22 号），适用于按照《碳排放权交易管理暂行办法》等有关规定开展碳排放权交易业务的重点排放单位中的相关企业（以下简称重点排放企业）。该规定自 2020 年 1 月 1 日起施行，重点排放企业应当采用未来适用法应用该规定。

本公司自 2020 年 1 月 1 日起执行该规定，2019 年度的财务报表不做调整，执行该规定未对本公司财务状况和经营成果产生重大影响。

（5）执行一般企业财务报表格式的修订

财政部 2019 年度发布了《关于修订印发 2019 年度一般企业财务报表格式的通知》（财会〔2019〕6 号）和《关于修订印发合并财务报表格式（2019 版）的通知》（财会〔2019〕16 号），对一般企业财务报表格式进行了修订。

本公司已按修订后的格式编制本报告期间的财务报表：

资产负债表中“应收票据及应收账款”拆分为“应收票据”和“应收账款”列示；“应付票据及应付账款”拆分为“应付票据”和“应付账款”列示；

资产负债表中新增“应收款项融资”项目，单独列示以公允价值计量且其变动计入其他综合收益的应收票据和应收账款；

利润表中投资收益项下新增“其中：以摊余成本计量的金融资产终止确认收益”项目。

（6）执行《新冠肺炎疫情相关租金减让会计处理规定》

财政部于 2020 年 6 月 19 日发布了《新冠肺炎疫情相关租金减让会计处理规定》（财会〔2020〕10 号），自 2020 年 6 月 19 日起施行，允许企业对 2020 年 1 月 1 日至该规定施行日之间发生的相关租金减让进行调整。按照该规定，对于满足条件的由新冠肺炎疫情直接引发的租金减免、延期支付租金等租金减让，企业可以选择采用简化方法进行会计处理。

本公司对于属于该规定适用范围的租金减让全部选择采用简化方法进行会计处理，并对 2020 年 1 月 1 日至该规定施行日之间发生的相关租金减让根据该规定进行相应调整。

（7）执行《关于调整<新冠肺炎疫情相关租金减让会计处理规定>适用范围的通知》

财政部于 2021 年 5 月 26 日发布了《关于调整<新冠肺炎疫情相关租金减让会计处理规定>适用范围的通知》（财会〔2021〕9 号），自 2021 年 5 月 26 日起施行，将《新冠肺炎疫情相关租金减让会计处理规定》允许采用简化方法的新冠肺炎疫情相关租金减让的适用范围由“减让仅针对 2021 年 6 月 30 日前的应付租赁付款额”调整为“减让仅针对 2022 年 6 月 30 日前的应付租赁付款额”，其他适用条件不变。

本公司对适用范围调整前符合条件的租赁合同已全部选择采用简化方法进行会计处理，对适用范围调整后符合条件的类似租赁合同也全部采用简化方法进行会计处理（提示：如果不是全部采用，还应披露采用简化方法处理的租

赁合同的性质，但对于简化方法的选择应当一致应用于《新冠肺炎疫情相关租金减让会计处理规定》适用范围调整前后符合条件的类似租赁合同），并对通知发布前已采用租赁变更进行会计处理的相关租赁合同进行追溯调整，但不调整前期比较财务报表数据；对 2021 年 1 月 1 日至该通知施行日之间发生的未按照该通知规定进行会计处理的相关租金减让，根据该通知进行调整。

（8）执行《企业会计准则解释第 14 号》

财政部于 2021 年 2 月 2 日发布了《企业会计准则解释第 14 号》（财会〔2021〕1 号，以下简称“解释第 14 号”），自公布之日起施行。2021 年 1 月 1 日至施行日新增的有关业务，根据解释第 14 号进行调整。

①政府和社会资本合作（PPP）项目合同

解释第 14 号适用于同时符合该解释所述“双特征”和“双控制”的 PPP 项目合同，对于 2020 年 12 月 31 日前开始实施且至施行日尚未完成的有关 PPP 项目合同应进行追溯调整，追溯调整不切实可行的，从可追溯调整的最早期间期初开始应用，累计影响数调整施行日当年年初留存收益以及财务报表其他相关项目，对可比期间信息不予调整。

②基准利率改革

解释第 14 号对基准利率改革导致金融工具合同和租赁合同相关现金流量的确定基础发生变更的情形作出了简化会计处理规定。

根据该解释的规定，2020 年 12 月 31 日前发生的基准利率改革相关业务，应当进行追溯调整，追溯调整不切实可行的除外，无需调整前期比较财务报表数据。在该解释施行日，金融资产、金融负债等原账面价值与新账面价值之间的差额，计入该解释施行日所在年度报告期间的期初留存收益或其他综合收益。执行该规定未对本公司财务状况和经营成果产生重大影响。

（9）执行《企业会计准则解释第 15 号》

财政部于 2021 年 12 月 30 日发布了《企业会计准则解释第 15 号》（财会〔2021〕35 号，以下简称“解释第 15 号”）。

①关于资金集中管理相关列报

解释第 15 号就企业通过内部结算中心、财务公司等对母公司及成员单位资金实行集中统一管理涉及的余额应如何在资产负债表中进行列报与披露作出了明确规定。该规定自公布之日起施行，可比期间的财务报表数据相应调整。执行该规定未对本公司财务状况和经营成果产生重大影响。

②关于试运行销售的会计处理

解释第 15 号规定了企业将固定资产达到预定可使用状态前或者研发过程中产出的产品或副产品对外销售的会计处理及其列报，规定不应将试运行销售相

关收入抵销成本后的净额冲减固定资产成本或者研发支出。该规定自 2022 年 1 月 1 日起施行，对于财务报表列报最早期间的期初至 2022 年 1 月 1 日之间发生的试运行销售，应当进行追溯调整。本公司执行该规定未对财务报表产生影响。

③关于亏损合同的判断

解释第 15 号明确企业在判断合同是否构成亏损合同时所考虑的“履行该合同的成本”应当同时包括履行合同的增量成本和与履行合同直接相关的其他成本的分摊金额。该规定自 2022 年 1 月 1 日起施行，企业应当对在 2022 年 1 月 1 日尚未履行完所有义务的合同执行该规定，累积影响数调整施行日当年年初留存收益及其他相关的财务报表项目，不调整前期比较财务报表数据。本公司执行该规定未对财务报表产生影响。

(三十五) 其他

无

四、 税项

(一) 主要税种和税率

税种	计税依据	税率			
		2022 年 1-3 月	2021 年度	2020 年度	2019 年度
增值税	按税法规定计算的销售货物和应税劳务收入为基础计算销项税额，在扣除当期允许抵扣的进项税额后，差额部分为应交增值税	6%、9%、 13%、19%	6%、9%、 13%、19%	6%、9%、 13%、19%	6%、9%、 13%、16%、 19%
城市维护建设税	按实际缴纳的增值税及消费税计缴	7%、5%	7%、5%	7%、5%	7%、5%
企业所得税	按应纳税所得额计缴	25%、20%、 15%、6%、 21%	20%、 15%、6%、 21%	20%、15%、 8.84%、21%	20%、15%、 8.84%、21%
房产税	按照房产原值一次减除 10%-30% 损耗后的余值或租金收入	1.2%、12%	1.2%、12%	1.2%、12%	1.2%、12%

存在不同企业所得税税率纳税主体的，披露情况说明

纳税主体名称	所得税税率			
	2022 年 1-3 月	2021 年度	2020 年度	2019 年度
ZongMu Technology Germany Gmbh	15%	15%	15%	15%
ZongMu Technology Company, Ltd.	6%、21%	6%、21%	/	/
北京纵目安驰智能科技有限公司	20%	20%	20%	20%
深圳市纵目创新科技有限公司（2019/8/16 已注销）	/	/	/	20%
纵目机器人科技（上海）有限公司（2020/3/19 已注销）	/	/	20%	20%
厦门纵目安驰科技有限公司（2020/4/10 已注销）	/	/	20%	20%
厦门运晨科技有限公司（2021/3/19 已注销）	/	20%	20%	20%
纵目科技（重庆）有限公司	20%	20%	20%	/
深圳纵目安驰科技有限公司	20%	20%	/	/
纵目新能源科技（重庆）有限公司	20%	20%	/	/
纵目科技（东阳）有限公司	25%	/	/	/
纵目科技（湖州）有限公司	25%	20%	20%	/
纵目科技（厦门）有限公司	15%	15%	15%	15%
纵目科技（上海）股份有限公司	15%	15%	15%	15%
富晟纵目科技（长春）有限公司	20%	/	/	/
ZongMu. ai Inc.（2020/3/20 已注销）	/	/	8.84%、 21%	8.84%、 21%

(二) 税收优惠

1、纵目科技（上海）股份有限公司

2019 年 10 月 28 日，纵目科技（上海）股份有限公司通过高新技术企业认定，并取得由上海市科学技术委员会、上海市财政局、国家税务总局上海市税务局颁发的证书编号为 GR201931002201《高新技术企业证书》，有效期为三年。按照《中华人民共和国企业所得税法》等相关法规规定，纵目科技（上海）股份有限公司自 2019

年至 2021 年享受高新技术企业优惠税率。按照国家税务总局《关于实施高新技术企业所得税优惠政策有关问题的公告》（国家税务总局公告 2017 年第 24 号），企业的高新技术企业资格期满当年，在通过重新认定前，其企业所得税暂按 15% 的税率预缴。因此报告期内减按 15% 的税率征收企业所得税。

2、子公司纵目科技（厦门）有限公司

2018 年 12 月 3 日，纵目科技（厦门）有限公司通过高新技术企业认定，并取得由厦门市科学技术局、厦门市财政局、国家税务总局厦门市税务局颁发的证书编号为 GR201835100580《高新技术企业证书》，有效期为三年。按照《中华人民共和国企业所得税法》等相关法规规定，纵目科技（厦门）有限公司自 2018 年至 2020 年享受高新技术企业优惠税率，报告期内减按 15% 的税率征收企业所得税。

2021 年 11 月 3 日，纵目科技（厦门）有限公司通过高新技术企业认定，并取得由厦门市科学技术局、厦门市财政局、国家税务总局厦门市税务局颁发的证书编号为 GR202135100402《高新技术企业证书》，有效期为三年。按照《中华人民共和国企业所得税法》等相关法规规定，纵目科技（厦门）有限公司自 2021 年至 2023 年享受高新技术企业优惠税率，报告期内减按 15% 的税率征收企业所得税。

3、子公司北京纵目安驰智能科技有限公司

2019 年 12 月 2 日，北京纵目安驰智能科技有限公司通过高新技术企业认定，并取得由北京市科学技术委员会、北京市财政局、国家税务总局北京市税务局颁发的证书编号为 GR201911005172《高新技术企业证书》，有效期为三年。按照《中华人民共和国企业所得税法》等相关法规规定，北京纵目安驰智能科技有限公司自 2019 年至 2021 年享受高新技术企业优惠税率。按照国家税务总局《关于实施高新技术企业所得税优惠政策有关问题的公告》（国家税务总局公告 2017 年第 24 号），企业的高新技术企业资格期满当年，在通过重新认定前，其企业所得税暂按 15% 的税率预缴。因此报告期内减按 15% 的税率征收企业所得税。

4、小微企业税收优惠

《财政部 税务总局关于实施小微企业普惠性税收减免政策的通知》（财税〔2019〕13 号）第二条“对小型微利企业年应纳税所得额不超过 100 万元的部分，减按 25% 计入应纳税所得额，按 20% 的税率缴纳企业所得税；对年应纳税所得额超过 100 万元但不超过 300 万元的部分，减按 50% 计入应纳税所得额，按 20% 的税率缴纳企业所得税。”、第六条“本通知执行期限为 2019 年 1 月 1 日至 2021 年 12 月 31

日。”

《财政部 税务总局关于实施小微企业和个体工商户所得税优惠政策的公告》（财政部 税务总局公告 2021 年第 12 号）第一条“对小型微利企业年应纳税所得额不超过 100 万元的部分，在《财政部 税务总局关于实施小微企业普惠性税收减免政策的通知》（财税〔2019〕13 号）第二条规定的优惠政策基础上，再减半征收企业所得税。”、第三条“本公告执行期限为 2021 年 1 月 1 日至 2022 年 12 月 31 日。”

报告期内符合小型微利企业认定的公司有北京纵目安驰智能科技有限公司、深圳市纵目创新科技有限公司（2019 年 8 月 16 日已注销）、纵目机器人科技（上海）有限公司（2020 年 3 月 19 日已注销）、厦门运晨科技有限公司（2021 年 3 月 19 日已注销）、纵目科技（重庆）有限公司、深圳纵目安驰科技有限公司、纵目新能源科技（重庆）有限公司、厦门纵目安驰科技有限公司（2020 年 4 月 10 日已注销）、纵目科技（湖州）有限公司（2020 年至 2021 年符合小型微利企业认定）、富晟纵目科技（长春）有限公司。

五、 合并财务报表项目注释

(一) 货币资金

项目	2022.3.31	2021.12.31	2020.12.31	2019.12.31
库存现金				19.67
银行存款	543,157,507.23	799,098,808.21	58,960,421.28	24,459,690.79
合计	543,157,507.23	799,098,808.21	58,960,421.28	24,459,710.46
其中：存放在境外的款项总额	11,624,287.82	2,688,682.95	1,171,867.08	1,000,207.76

(二) 交易性金融资产

项目	2022.3.31	2021.12.31	2020.12.31	2019.12.31
以公允价值计量且其变动计入当期损益的金融资产	517,701,550.72			45,034,958.91
理财产品投资	517,701,550.72			45,034,958.91
合计	517,701,550.72			45,034,958.91

(三) 应收票据

1、 应收票据分类列示

项目	2022.3.31	2021.12.31	2020.12.31	2019.12.31
银行承兑汇票	1,450,000.00	41,074,275.43	12,231,270.36	9,900,207.82
商业承兑汇票	2,004,500.00	3,800,000.00		
合计	3,454,500.00	44,874,275.43	12,231,270.36	9,900,207.82

2、 期末公司已质押的应收票据

无

3、 期末公司已背书或贴现且在资产负债表日尚未到期的应收票据

项目	2022.3.31		2021.12.31		2020.12.31		2019.12.31	
	期末终止确认金	期末未终止确认	期末终止确认金	期末未终止确认	期末终止确认金	期末未终止确认	期末终止确认金	期末未终止确认
	额	金额	额	金额	额	金额	额	金额
银行承兑汇票		1,000,000.00						
商业承兑汇票		110,000.00						
合计		1,110,000.00						

4、 期末公司因出票人未履约而将其转为应收账款的票据
无

(四) 应收账款

1、 应收账款按账龄披露

账龄	2022.3.31	2021.12.31	2020.12.31	2019.12.31
1 年以内	201,251,863.30	162,297,168.37	65,515,040.88	18,614,136.10
1 至 2 年	706,978.51	706,978.51	142,373.43	190,146.88
2 至 3 年	16,821.18	16,821.18		
小计	201,975,662.99	163,020,968.06	65,657,414.31	18,804,282.98
减：坏账准备	10,783,423.22	8,835,688.48	3,304,226.73	968,736.18
合计	191,192,239.77	154,185,279.58	62,353,187.58	17,835,546.80

2、 应收账款按坏账计提方法分类披露

2022 年 3 月 31 日

类别	账面余额		坏账准备		账面价值
	金额	比例 (%)	金额	计提比例 (%)	
按单项计提坏账准备	717,860.41	0.36	717,860.41	100.00	
其中：					
国机智骏汽车有 限公司	717,860.41	0.36	717,860.41	100.00	
按组合计提坏账准备	201,257,802.58	99.64	10,065,562.81	5.00	191,192,239.77
其中：					
账龄组合计提	201,257,802.58	99.64	10,065,562.81	5.00	191,192,239.77
合计	201,975,662.99	100.00	10,783,423.22		191,192,239.77

2021 年 12 月 31 日

类别	账面余额		坏账准备		账面价值
	金额	比例 (%)	金额	计提比例 (%)	
按单项计提坏账准备	717,860.41	0.44	717,860.41	100.00	
其中：					
国机智骏汽车有 限公司	717,860.41	0.44	717,860.41	100.00	
按组合计提坏账准备	162,303,107.65	99.56	8,117,828.07	5.00	154,185,279.58
其中：					
账龄组合计提	162,303,107.65	99.56	8,117,828.07	5.00	154,185,279.58
合计	163,020,968.06	100.00	8,835,688.48		154,185,279.58

2020 年 12 月 31 日

类别	账面余额		坏账准备		账面价值
	金额	比例 (%)	金额	计提比例 (%)	
按单项计提坏账准备					
其中：					
按组合计提坏账准备	65,657,414.31	100.00	3,304,226.73	5.03	62,353,187.58
其中：					
账龄组合计提	65,657,414.31	100.00	3,304,226.73	5.03	62,353,187.58
合计	65,657,414.31	100.00	3,304,226.73		62,353,187.58

2019 年 12 月 31 日

类别	账面余额		坏账准备		账面价值
	金额	比例 (%)	金额	计提比例 (%)	
按单项计提坏账准备					
其中：					
按组合计提坏账准备	18,804,282.98	100.00	968,736.18	5.15	17,835,546.80
其中：					
账龄组合计提	18,804,282.98	100.00	968,736.18	5.15	17,835,546.80
合计	18,804,282.98	100.00	968,736.18		17,835,546.80

按单项计提坏账准备：

名称	2022.3.31			
	账面余额	坏账准备	计提比例 (%)	计提理由
国机智骏汽车有限公司	717,860.41	717,860.41	100.00	预计收回困难
合计	717,860.41	717,860.41		

名称	2021.12.31			
	账面余额	坏账准备	计提比例 (%)	计提理由
国机智骏汽车有限公司	717,860.41	717,860.41	100.00	预计收回困难
合计	717,860.41	717,860.41		

按组合计提坏账准备：

组合计提项目：

名称	2022.3.31			2021.12.31			2020.12.31			2019.12.31		
	应收账款	坏账准备	计提比例 (%)	应收账款	坏账准备	计提比例 (%)	应收账款	坏账准备	计提比例 (%)	应收账款	坏账准备	计提比例 (%)
1 年以 内	201,251,863.30	10,062,593.17	5.00	162,297,168.37	8,114,858.43	5.00	65,515,040.88	3,275,752.04	5.00	18,614,136.10	930,706.80	5.00
1-2 年							142,373.43	28,474.69	20.00	190,146.88	38,029.38	20.00
2-3 年	5,939.28	2,969.64	50.00	5,939.28	2,969.64	50.00						
合计	201,257,802.58	10,065,562.81		162,303,107.65	8,117,828.07		65,657,414.31	3,304,226.73		18,804,282.98	968,736.18	

3、 本报告期计提、转回或收回的坏账准备情况

类别	2018.12.31	会计政策 变更调整	2019.1.1	本期变动金额			2019.12.31
				计提	收回或转回	转销或核销	
账龄组合 提	2,511,012.77		2,511,012.77		1,542,276.59		968,736.18
合计	2,511,012.77		2,511,012.77		1,542,276.59		968,736.18

类别	2019.12.31	会计政 策变更 调整	2020.1.1	本期变动金额			2020.12.31
				计提	收回或 转回	转销或核 销	
账龄组合 计提	968,736.18		968,736.18	2,355,490.55		20,000.00	3,304,226.73
合计	968,736.18		968,736.18	2,355,490.55		20,000.00	3,304,226.73

类别	2020.12.31	本期变动金额			2021.12.31
		计提	收回或转回	转销或核销	
单项计提		717,860.41			717,860.41
组合计提	3,304,226.73	4,813,601.34			8,117,828.07
合计	3,304,226.73	5,531,461.75			8,835,688.48

类别	2021.12.31	本期变动金额			2022.3.31
		计提	收回或转回	转销或核销	
单项计提	717,860.41				717,860.41
组合计提	8,117,828.07	1,947,734.74			10,065,562.81
合计	8,835,688.48	1,947,734.74			10,783,423.22

4、 其中坏账准备收回或转回金额重要的：

无

5、 本报告期实际核销的应收账款情况

报告期内核销应收账款 2 万元。

6、按欠款方归集的期末余额前五名的应收账款情况

单位名称	2022.3.31		
	应收账款	占应收账款合计数的比例(%)	坏账准备
中国第一汽车股份有限公司	42,371,320.96	20.98	2,118,566.04
重庆长安汽车股份有限公司	39,742,916.39	19.68	1,987,145.82
赛力斯汽车有限公司	39,474,571.83	19.54	1,973,728.59
岚图汽车科技有限公司	30,391,832.34	15.05	1,519,591.61
上海吕巷汽车零部件有限公司	13,252,680.27	6.56	662,634.01
合计	165,233,321.79	81.81	8,261,666.07

单位名称	2021.12.31		
	应收账款	占应收账款合计数的比例(%)	坏账准备
重庆长安汽车股份有限公司	41,703,992.08	25.58	2,085,199.60
中国第一汽车股份有限公司	38,634,876.99	23.70	1,931,743.85
岚图汽车科技有限公司	23,558,033.10	14.45	1,177,901.65
上海吕巷汽车零部件有限公司	16,705,936.03	10.25	835,296.81
浙江远景汽配有限公司	6,541,989.07	4.01	327,099.45
合计	127,144,827.27	77.99	6,357,241.36

单位名称	2020.12.31		
	应收账款	占应收账款合计数的比例(%)	坏账准备
中国第一汽车股份有限公司	18,292,254.27	27.86	914,612.71
中国第一汽车股份有限公司技术中心	11,103,584.84	16.91	555,179.24
浙江远景汽配有限公司	8,044,531.48	12.25	407,484.46
北汽(广州)汽车有限公司	7,497,163.72	11.42	374,858.19
上海吕巷汽车零部件有限公司	5,033,124.58	7.67	251,656.23
合计	49,970,658.89	76.11	2,503,790.83

单位名称	2019.12.31		
	应收账款	占应收账款合计数的比例(%)	坏账准备
威马汽车制造温州有限公司	3,211,773.41	17.08	160,588.67
浙江远景汽配有限公司	3,004,933.47	15.98	150,246.67
湖北亿咖通科技有限公司	2,970,776.40	15.80	148,538.82
上海汽车集团股份有限公司	2,565,134.43	13.64	141,778.75
北京罗克维尔斯科技有限公司	1,598,825.97	8.50	79,941.30
合计	13,351,443.68	71.00	681,094.21

7、 因金融资产转移而终止确认的应收账款

无

8、 转移应收账款且继续涉入形成的资产、负债金额

无

(五) 应收款项融资

1、 应收款项融资情况

项目	2022.3.31	2021.12.31	2020.12.31	2019.12.31
应收票据	28,532,074.73			
合计	28,532,074.73			

2、 应收款项融资本期增减变动及公允价值变动情况

项目	2021.12.31	本期新增	本期终止确认	其他变动	2022.3.31	累计在其他综合收益 中确认的损失准备
应收票据		78,431,219.57	49,899,144.84		28,532,074.73	
合计		78,431,219.57	49,899,144.84		28,532,074.73	

(六) 预付款项

1、 预付款项按账龄列示

账龄	2022.3.31		2021.12.31		2020.12.31		2019.12.31	
	金额	比例(%)	金额	比例(%)	金额	比例(%)	金额	比例(%)
1 年以内	12,207,847.56	97.85	14,981,635.16	98.74	2,477,137.92	95.11	4,455,955.27	99.82
1 至 2 年	261,267.37	2.09	189,294.50	1.25	126,389.02	4.85	8,004.11	0.18
2 至 3 年	6,592.03	0.05	2,406.22	0.02	960.00	0.04		
3 年以上	18.41							
合计	12,475,725.37	99.99	15,173,335.88	100.01	2,604,486.94	100.00	4,463,959.38	100.00

2、 账龄超过一年的重要预付款项

无

3、 按预付对象归集的期末余额前五名的预付款情况

预付对象	2022.3.31	占预付款项期末余额合计数的比例(%)
无锡漫途物联网科技有限公司	2,235,789.75	17.92
广州匠芯创科技有限公司	1,834,017.22	14.70
广州中正创科软件有限公司	1,188,679.20	9.53
威海赛华电子有限公司	832,230.00	6.67
深圳市惠尔智能有限公司	653,957.50	5.24
合计	6,744,673.67	54.06

预付对象	2021.12.31	占预付款项期末余额合计数的比例(%)
无锡漫途物联网科技有限公司	2,730,947.67	18.00
深圳市铂众科技有限公司	1,850,036.00	12.19
广州匠芯创科技有限公司	1,842,900.00	12.15
威海赛华电子有限公司	1,434,230.00	9.45
上海赢全机电设备有限公司	1,365,857.86	9.00
合计	9,223,971.53	60.79

预付对象	2020.12.31	占预付款项期末余额合计数的比例(%)
上海沃时电子有限公司	298,645.80	11.47
SIMTRANS TECH INC.	286,186.09	10.99
北京惠信端泰商业地产有限公司	252,491.33	9.69
上海泊寓企业管理有限公司	202,875.99	7.79
上海光华专利事务所（普通合伙）	160,000.00	6.14
合计	1,200,199.21	46.08

预付对象	2019.12.31	占预付款项期末余额合计数的比例(%)
PROFOUND POSITIONING INC.	1,696,268.46	38.00
Qualcomm Technologies, Inc.	814,773.21	18.25
上海创徒科技创业服务有限公司	383,899.29	8.60
厦门丰鑫达工贸有限公司	254,774.38	5.71
上海虹桥德国外籍人员子女学校	143,850.00	3.22
合计	3,293,565.34	73.78

(七) 其他应收款

项目	2022.3.31	2021.12.31	2020.12.31	2019.12.31
应收利息				
应收股利				
其他应收款项	6,196,501.80	5,576,587.72	8,047,202.91	2,571,565.17
合计	6,196,501.80	5,576,587.72	8,047,202.91	2,571,565.17

1、 应收利息

无

2、 应收股利

无

3、 其他应收款项

(1) 按账龄披露

账龄	2022.3.31	2021.12.31	2020.12.31	2019.12.31
1 年以内	1,121,359.27	2,919,764.98	5,889,063.47	852,296.85
1 至 2 年	2,424,817.90	587,347.53	824,957.85	1,738,608.70
2 至 3 年	587,347.53	736,692.35	1,333,181.59	9,008.64
3 年以上	2,074,593.19	1,340,691.59	7,510.00	
小计	6,208,117.89	5,584,496.45	8,054,712.91	2,599,914.19
减：坏账准备	11,616.09	7,908.73	7,510.00	28,349.02
合计	6,196,501.80	5,576,587.72	8,047,202.91	2,571,565.17

(2) 按坏账计提方法分类披露

2022 年 3 月 31 日

类别	账面余额		坏账准备		账面价值
	金额	比例 (%)	金额	计提比例 (%)	
按单项计提坏账准备					
按组合计提坏账准备	6,208,117.89	100.00	11,616.09	0.19	6,196,501.80
其中：					
员工备用金	458,487.73	7.39			458,487.73
押金及保证金	5,655,739.91	91.10			5,655,739.91
账龄组合	93,890.25	1.51	11,616.09	12.37	82,274.16
合计	6,208,117.89	100.00	11,616.09		6,196,501.80

2021 年 12 月 31 日

类别	账面余额		坏账准备		账面价值
	金额	比例 (%)	金额	计提比例 (%)	
按单项计提坏账准备					
按组合计提坏账准备	5,584,496.45	100.00	7,908.73	0.14	5,576,587.72
其中：					
员工备用金	73,349.80	1.31			73,349.80
押金及保证金	5,488,672.40	98.28			5,488,672.40
账龄组合	22,474.25	0.40	7,908.73	35.19	14,565.52
合计	5,584,496.45	100.00	7,908.73		5,576,587.72

2020 年 12 月 31 日

类别	账面余额		坏账准备		账面价值
	金额	比例 (%)	金额	计提比例 (%)	
按单项计提坏账准备	5,072,000.00	62.97			5,072,000.00
其中：					
应收政府装修代垫款	5,072,000.00				5,072,000.00
按组合计提坏账准备	2,982,712.91	37.03	7,510.00	0.25	2,975,202.91

类别	账面余额		坏账准备		账面价值
	金额	比例 (%)	金额	计提比例 (%)	
其中：					
员工备用金	201,645.74	6.76			201,645.74
押金及保证金	2,773,557.17	92.99			2,773,557.17
账龄组合	7,510.00	0.25	7,510.00	100.00	
合计	8,054,712.91	100.00	7,510.00		8,047,202.91

2019 年 12 月 31 日

类别	账面余额		坏账准备		账面价值
	金额	比例 (%)	金额	计提比例 (%)	
按单项计提坏账准备					
按组合计提坏账准备	2,599,914.19	100.00	28,349.02	1.09	2,571,565.17
其中：					
员工备用金	125,478.00	4.83			125,478.00
押金及保证金	2,443,559.44	93.99			2,443,559.44
账龄组合	30,876.75	1.19	28,349.02	91.81	2,527.73
合计	2,599,914.19	100.00	28,349.02		2,571,565.17

按单项计提坏账准备：

名称	2020.12.31			
	账面余额	坏账准备	计提比例 (%)	计提理由
应收政府装修代垫款	5,072,000.00	/	/	/
合计	5,072,000.00			

按组合计提坏账准备：

组合计提项目：

名称	2022.3.31			2021.12.31			2020.12.31			2019.12.31		
	其他应收款项	坏账准备	计提比例 (%)	其他应收款项	坏账准备	计提比例 (%)	其他应收款项	坏账准备	计提比例 (%)	其他应收款项	坏账准备	计提比例 (%)
账龄组合	93,890.25	11,616.09	12.37	22,474.25	7,908.73	35.19	7,510.00	7,510.00	100.00	30,876.75	28,349.02	91.81
员工备用金	458,487.73			73,349.80			201,645.74			125,478.00		
押金保证金	5,655,739.91			5,488,672.40			2,773,557.17			2,443,559.44		
合计	6,208,117.89	11,616.09		5,584,496.45	7,908.73		2,982,712.91	7,510.00		2,599,914.19	28,349.02	

(3) 坏账准备计提情况

坏账准备	第一阶段	第二阶段	第三阶段	合计
	未来 12 个月 预期信用损失	整个存续期预期 信用损失(未发 生信用减值)	整个存续期预 期信用损失(已 发生信用减值)	
2019.1.1 余额		52,315.21		52,315.21
2019.1.1 余额在本期				
--转入第二阶段				
--转入第三阶段				
--转回第二阶段				
--转回第一阶段				
本期计提				
本期转回		23,966.19		23,966.19
本期转销				
本期核销				
其他变动				
2019.12.31 余额		28,349.02		28,349.02

坏账准备	第一阶段	第二阶段	第三阶段	合计
	未来 12 个月 预期信用损失	整个存续期预期 信用损失(未发 生信用减值)	整个存续期预 期信用损失(已 发生信用减值)	
2019.12.31 余额		28,349.02		28,349.02
2019.12.31 余额在本期				
--转入第二阶段				
--转入第三阶段				
--转回第二阶段				
--转回第一阶段				
本期计提		8,365.34		8,365.34
本期转回				
本期转销				
本期核销		29,204.36		29,204.36
其他变动				
2020.12.31 余额		7,510.00		7,510.00

坏账准备	第一阶段	第二阶段	第三阶段	合计
	未来 12 个月 预期信用损失	整个存续期预 期信用损失(未 发生信用减值)	整个存续期预 期信用损失(已 发生信用减值)	
2020.12.31 余额		7,510.00		7,510.00
2020.12.31 余额在本期				
--转入第二阶段				
--转入第三阶段				
--转回第二阶段				
--转回第一阶段				
本期计提		398.73		398.73
本期转回				
本期转销				
本期核销				
其他变动				
2021.12.31 余额		7,908.73		7,908.73

坏账准备	第一阶段	第二阶段	第三阶段	合计
	未来 12 个月预 期信用损失	整个存续期预 期信用损失(未 发生信用减值)	整个存续期预 期信用损失(已 发生信用减值)	
2021.12.31 余额		7,908.73		7,908.73
2021.12.31 余额在本期				
--转入第二阶段				
--转入第三阶段				
--转回第二阶段				
--转回第一阶段				
本期计提		3,707.36		3,707.36
本期转回				
本期转销				
本期核销				
其他变动				
2022.3.31 余额		11,616.09		11,616.09

其他应收款项账面余额变动如下：

账面余额	第一阶段	第二阶段	第三阶段	合计
	未来 12 个月预期信用损失	整个存续期预期信用损失(未发生信用减值)	整个存续期预期信用损失(已发生信用减值)	
2019.1.1 余额	2,831,348.05	52,315.21		2,883,663.26
2019.1.1 余额在本期				
--转入第二阶段				
--转入第三阶段				
--转回第二阶段				
--转回第一阶段				
本期新增	2,859,827.03			2,859,827.03
本期终止确认	3,122,137.64	21,438.46		3,143,576.10
其他变动				
2019.12.31 余额	2,569,037.44	30,876.75		2,599,914.19

账面余额	第一阶段	第二阶段	第三阶段	合计
	未来 12 个月预期信用损失	整个存续期预期信用损失(未发生信用减值)	整个存续期预期信用损失(已发生信用减值)	
2019.12.31 余额	2,569,037.44	30,876.75		2,599,914.19
2019.12.31 余额在本期				
--转入第二阶段				
--转入第三阶段				
--转回第二阶段				
--转回第一阶段				
本期新增	14,334,222.82	113,863.10		14,448,085.92
本期终止确认	8,856,057.35	137,229.85		8,993,287.20
其他变动				
2020.12.31 余额	8,047,202.91	7,510.00		8,054,712.91

账面余额	第一阶段	第二阶段	第三阶段	合计
	未来 12 个月预期信用损失	整个存续期预期信用损失(未发生信用减值)	整个存续期预期信用损失(已发生信用减值)	
2020.12.31 余额	8,047,202.91	7,510.00		8,054,712.91
2020.12.31 余额在本期				
--转入第二阶段				
--转入第三阶段				
--转回第二阶段				
--转回第一阶段				
本期新增	5,156,404.53	566,146.50		5,722,551.03
本期终止确认	7,641,585.24	551,182.25		8,192,767.49
其他变动				
2021.12.31 余额	5,562,022.20	22,474.25		5,584,496.45

账面余额	第一阶段	第二阶段	第三阶段	合计
	未来 12 个月预期信用损失	整个存续期预期信用损失(未发生信用减值)	整个存续期预期信用损失(已发生信用减值)	
2021.12.31 余额	5,562,022.20	22,474.25		5,584,496.45
2021.12.31 余额在本期				
--转入第二阶段				
--转入第三阶段				
--转回第二阶段				
--转回第一阶段				
本期新增	16,152,098.26	71,416.00		16,223,514.26
本期终止确认	15,599,892.82			15,599,892.82
其他变动				
2022.3.31 余额	6,114,227.64	93,890.25		6,208,117.89

(4) 本报告期计提、转回或收回的坏账准备情况

类别	2018.12.31	会计政策 变更调整	2019.1.1	本期变动金额			2019.12.31
				计提	收回或转回	转销或 核销	
账龄组合	52,315.21		52,315.21		23,966.19		28,349.02
合计	52,315.21		52,315.21		23,966.19		28,349.02

类别	2019.12.31	本期变动金额			2020.12.31
		计提	收回或转回	转销或核销	
账龄组合	28,349.02	8,365.34		29,204.36	7,510.00
合计	28,349.02	8,365.34		29,204.36	7,510.00

类别	2020.12.31	本期变动金额			2021.12.31
		计提	收回或转回	转销或核销	
账龄组合	7,510.00	398.73			7,908.73
合计	7,510.00	398.73			7,908.73

类别	2021.12.31	本期变动金额			2022.3.31
		计提	收回或转回	转销或核销	
账龄组合	7,908.73	3,707.36			11,616.09
合计	7,908.73	3,707.36			11,616.09

(5) 本报告期实际核销的其他应收款项情况

无

(6) 按款项性质分类情况

款项性质	账面余额			
	2022.3.31	2021.12.31	2020.12.31	2019.12.31
员工备用金	458,487.73	73,349.80	201,645.74	125,478.00
押金及保证金	5,655,739.91	5,488,672.40	2,773,557.17	2,443,559.44
其他	93,890.25	22,474.25	7,510.00	30,876.75
应收政府装修代垫款			5,072,000.00	
合计	6,208,117.89	5,584,496.45	8,054,712.91	2,599,914.19

(7) 按欠款方归集的期末余额前五名的其他应收款项情况

单位名称	款项性质	2022.3.31	账龄	占其他应收款 项期末余额合 计数的比例(%)	坏账准 备期末 余额
上海创徒丛林创业孵化 器管理有限公司	押金及保 证金	1,177,840.89	1-3 年、3 年以上	18.97	
上海创徒科技创业服务 有限公司	押金及保 证金	1,135,697.88	3 年以上	18.29	
上海张江（集团）有限 公司	押金及保 证金	862,344.00	1-2 年	13.89	
北京惠信端泰商业地 产有限公司	押金及保 证金	442,403.16	1 年以内、 3 年以上	7.13	
上海盛廊置业有限公司	押金及保 证金	335,445.33	1-2 年	5.40	
合计		3,953,731.26		63.68	

单位名称	款项性质	2021.12.31	账龄	占其他应收款 项期末余额合 计数的比例(%)	坏账准备 期末余额
上海创徒科技创业服 务有限公司	押金及保 证金	1,135,697.88	2-3 年、3 年以上	20.34	
上海创徒丛林创业孵 化器管理有限公司	押金及保 证金	1,049,390.52	1-3 年、3 年以上	18.79	
上海张江（集团）有 限公司	押金及保 证金	862,344.00	1 年以内	15.44	
北京惠信端泰商业地 产有限公司	押金及保 证金	439,612.41	3 年以上	7.87	
上海盛廊置业有限公 司	押金及保 证金	394,824.33	1 年以内	7.07	
合计		3,881,869.14		69.51	

单位名称	款项性质	2020.12.31	账龄	占其他应收款 项期末余额合 计数的比例(%)	坏账准备 期末余额
湖州南太湖新区财政 局	应收政府装 修代垫款	5,072,000.00	1 年以内	62.97	
上海创徒科技创业服 务有限公司	押金及保证 金	1,135,697.88	1-3 年	14.10	
北京惠信端泰商业地 产有限公司	押金及保证 金	439,612.41	2-3 年	5.46	
上海创徒丛林创业孵 化器管理有限公司	押金及保证 金	317,916.72	1-3 年	3.95	
浙江湖州环太湖集团 有限公司	押金及保证 金	161,734.00	1 年以内	2.01	
合计		7,126,961.01		88.49	

单位名称	款项性质	2019.12.31	账龄	占其他应收款 项期末余额合 计数的比例(%)	坏账准备 期末余额
上海创徒科技创业服 务有限公司	押金及保 证金	1,135,697.88	1 年以内； 1—2 年	43.68	
北京惠信端泰商业地 产有限公司	押金及保 证金	439,612.41	1-2 年	16.91	
北京首开惠信商业管 理有限公司昌平分公 司	押金及保 证金	216,478.18	1-2 年	8.33	
厦门信息集团有限公 司	押金及保 证金	150,000.00	1—2 年	5.77	
上海创徒丛林创业孵 化器管理有限公司	押金及保 证金	130,951.74	1 年以内； 1—2 年	5.04	
合计		2,072,740.21		79.73	

(8) 涉及政府补助的其他应收款项
无

(9) 因金融资产转移而终止确认的其他应收款项
无

(10) 转移其他应收款项且继续涉入形成的资产、负债金额
无

(八) 存货

1、 存货分类

项目	2022.3.31			2021.12.31			2020.12.31			2019.12.31		
	账面余额	存货跌价准备/ 合同履约成本 减值准备	账面价值	账面余额	存货跌价准备/ 合同履约成本 减值准备	账面价值	账面余额	存货跌价准备/ 合同履约成本 减值准备	账面价值	账面余额	跌价准备	账面价值
原材料	196,486,135.86	8,865,346.88	187,620,788.98	164,060,279.80	1,802,376.14	162,257,903.66	20,836,800.13	1,996,088.16	18,840,711.97	13,986,089.33	1,524,570.90	12,461,518.43
委托加工物资	545,234.19	65,578.80	479,655.39	685,304.48	28,679.29	656,625.19	291,974.30		291,974.30			
在产品	4,614,656.56	239,072.84	4,375,583.72	17,168,857.12	168,173.89	17,000,683.23	2,418,610.46	54,256.83	2,364,353.63	9,839,737.46	116,546.87	9,723,190.59
库存商品	41,942,234.18	4,388,693.23	37,553,540.95	54,217,457.08	4,151,652.84	50,065,804.24	4,885,346.89	1,358,870.59	3,526,476.30	2,799,799.07	7,169.19	2,792,629.88
合同履约成本	19,313,909.09	2,088,397.61	17,225,511.48	16,247,326.52	743,454.50	15,503,872.02	10,338,550.38	132,394.35	10,206,156.03			

纵目科技（上海）股份有限公司
2019 年度 至 2022 年 3 月
财务报表附注

项目	2022.3.31			2021.12.31			2020.12.31			2019.12.31		
	账面余额	存货跌价准备/ 合同履约成本 减值准备	账面价值	账面余额	存货跌价准备/ 合同履约成本 减值准备	账面价值	账面余额	存货跌价准备/ 合同履约成本 减值准备	账面价值	账面余额	跌价准备	账面价值
发出商 品	28,202,801.61	6,584,431.82	21,618,369.79	17,225,934.29	1,878,321.20	15,347,613.09	7,968,820.14		7,968,820.14	2,207,026.50		2,207,026.50
合计	291,104,971.49	22,231,521.18	268,873,450.31	269,605,159.29	8,772,657.86	260,832,501.43	46,740,102.30	3,541,609.93	43,198,492.37	28,832,652.36	1,648,286.96	27,184,365.40

2、 存货跌价准备及合同履约成本减值准备

项目	2018.12.31	本期增加金额		本期减少金额		2019.12.31
		计提	其他	转回或转销	其他	
原材料		1,524,570.90				1,524,570.90
在产品		116,546.87				116,546.87
库存商品		7,169.19				7,169.19
合计		1,648,286.96				1,648,286.96

项目	2019.12.31	会计政策变更调整	2020.1.1	本期增加金额		本期减少金额		2020.12.31
				计提	其他	转回或转销	其他	
原材料	1,524,570.90		1,524,570.90	471,517.26				1,996,088.16
在产品	116,546.87	-112,452.72	4,094.15	50,162.68				54,256.83
库存商品	7,169.19		7,169.19	1,351,701.40				1,358,870.59
合同履约成本		112,452.72	112,452.72	1,506,804.79		1,486,863.16		132,394.35
合计	1,648,286.96		1,648,286.96	3,380,186.13		1,486,863.16		3,541,609.93

项目	2020.12.31	本期增加金额		本期减少金额		2021.12.31
		计提	其他	转回或转销	其他	
原材料	1,996,088.16			193,712.02		1,802,376.14
在产品	54,256.83	113,917.06				168,173.89
库存商品	1,358,870.59	2,792,782.25				4,151,652.84
委托加工物资		28,679.29				28,679.29
合同履约成本	132,394.35	1,193,344.33		582,284.18		743,454.50
发出商品		1,878,321.20				1,878,321.20
合计	3,541,609.93	6,007,044.13		775,996.20		8,772,657.86

项目	2021.12.31	本期增加金额		本期减少金额		2022.3.31
		计提	其他	转回或转销	其他	
原材料	1,802,376.14	7,062,970.74				8,865,346.88
在产品	168,173.89	70,898.95				239,072.84
库存商品	4,151,652.84	2,252,450.20		2,015,409.81		4,388,693.23
委托加工物资	28,679.29	36,899.51				65,578.80
合同履约成本	743,454.50	1,344,943.11				2,088,397.61
发出商品	1,878,321.20	5,535,442.89		829,332.27		6,584,431.82
合计	8,772,657.86	16,303,605.40		2,844,742.08		22,231,521.18

3、 存货期末余额含有借款费用资本化金额的说明

无

4、 合同履约成本本期摊销金额的说明

无

5、 建造合同形成的已完工未结算资产情况

无

(九) 其他流动资产

项目	2022.3.31	2021.12.31	2020.12.31	2019.12.31
其他			100,000.00	200,000.00
税金	14,502,865.72	30,352,362.09	17,294,917.42	14,746,607.62
合计	14,502,865.72	30,352,362.09	17,394,917.42	14,946,607.62

(十) 投资性房地产

1、 采用成本计量模式的投资性房地产

项目	房屋、建筑物	合计
1. 账面原值		
(1) 2018.12.31		
(2) 本期增加金额	6,209,431.40	6,209,431.40
—外购		
—存货\固定资产\在建工程转入	6,209,431.40	6,209,431.40
—企业合并增加		
(3) 本期减少金额		
—处置		
(4) 2019.12.31	6,209,431.40	6,209,431.40
2. 累计折旧和累计摊销		
(1) 2018.12.31		
(2) 本期增加金额	24,617.31	24,617.31
—计提或摊销	24,617.31	24,617.31
(3) 本期减少金额		
—处置		

项目	房屋、建筑物	合计
(4) 2019.12.31	24,617.31	24,617.31
3. 减值准备		
(1) 2018.12.31		
(2) 本期增加金额		
—计提		
(3) 本期减少金额		
—处置		
(4) 2019.12.31		
4. 账面价值		
(1) 2019.12.31 账面价值	6,184,814.09	6,184,814.09
(2) 2018.12.31 账面价值		

项目	房屋、建筑物	合计
1. 账面原值		
(1) 2019.12.31	6,209,431.40	6,209,431.40
(2) 本期增加金额		
—外购		
—存货\固定资产\在建工程转入		
—企业合并增加		
(3) 本期减少金额	3,120,883.10	3,120,883.10
—处置		
—转回固定资产	3,120,883.10	3,120,883.10
(4) 2020.12.31	3,088,548.30	3,088,548.30
2. 累计折旧和累计摊销		
(1) 2019.12.31	24,617.31	24,617.31
(2) 本期增加金额	295,407.72	295,407.72
—计提或摊销	295,407.72	295,407.72
(3) 本期减少金额	160,845.75	160,845.75
—处置		
—转回固定资产	160,845.75	160,845.75
(4) 2020.12.31	159,179.28	159,179.28
3. 减值准备		

项目	房屋、建筑物	合计
(1) 2019.12.31		
(2) 本期增加金额		
—计提		
(3) 本期减少金额		
—处置		
(4) 2020.12.31		
4. 账面价值		
(1) 2020.12.31 账面价值	2,929,369.02	2,929,369.02
(2) 2019.12.31 账面价值	6,184,814.09	6,184,814.09

项目	房屋、建筑物	合计
1. 账面原值		
(1) 2020.12.31	3,088,548.30	3,088,548.30
(2) 本期增加金额		
—外购		
—存货\固定资产\在建工程转入		
—企业合并增加		
(3) 本期减少金额		
—处置		
(4) 2021.12.31	3,088,548.30	3,088,548.30
2. 累计折旧和累计摊销		
(1) 2020.12.31	159,179.28	159,179.28
(2) 本期增加金额	146,760.30	146,760.30
—计提或摊销	146,760.30	146,760.30
(3) 本期减少金额		
—处置		
(4) 2021.12.31	305,939.58	305,939.58
3. 减值准备		
(1) 2020.12.31		
(2) 本期增加金额		
—计提		
(3) 本期减少金额		

项目	房屋、建筑物	合计
—处置		
(4) 2021.12.31		
4. 账面价值		
(1) 2021.12.31 账面价值	2,782,608.72	2,782,608.72
(2) 2020.12.31 账面价值	2,929,369.02	2,929,369.02

项目	房屋、建筑物	合计
1. 账面原值		
(1) 2021.12.31	3,088,548.30	3,088,548.30
(2) 本期增加金额		
—外购		
—存货\固定资产\在建工程转入		
—企业合并增加		
(3) 本期减少金额		
—处置		
(4) 2022.3.31	3,088,548.30	3,088,548.30
2. 累计折旧和累计摊销		
(1) 2021.12.31	305,939.58	305,939.58
(2) 本期增加金额	36,675.54	36,675.54
—计提或摊销	36,675.54	36,675.54
(3) 本期减少金额		
—处置		
(4) 2022.3.31	342,615.12	342,615.12
3. 减值准备		
(1) 2021.12.31		
(2) 本期增加金额		
—计提		
(3) 本期减少金额		
—处置		
(4) 2022.3.31		
4. 账面价值		
(1) 2022.3.31 账面价值	2,745,933.18	2,745,933.18
(2) 2021.12.31 账面价值	2,782,608.72	2,782,608.72

(十一) 固定资产

1、 固定资产及固定资产清理

项目	2022.3.31	2021.12.31	2020.12.31	2019.12.31
固定资产	94,916,293.28	91,182,649.71	40,500,887.97	28,856,665.51
固定资产清理				
合计	94,916,293.28	91,182,649.71	40,500,887.97	28,856,665.51

2、 固定资产情况

项目	房屋建筑物	机器设备	办公设备	运输设备	电子及通用设备	生产工具	其他设备	固定资产装修	合计
1. 账面原值									
(1) 2018.12.31		10,033,806.58	1,258,613.80	2,060,715.81	6,436,617.84	689,252.32	3,642,299.71		24,121,306.06
(2) 本期增加金额	12,358,512.30	3,448,753.98	471,612.04	682,270.41	2,894,138.67	97,486.54	1,464,649.89	1,666,276.00	23,083,699.83
—购置	12,358,512.30	3,448,753.98	471,612.04	682,270.41	2,894,138.67	97,486.54	654,305.08		20,607,079.02
—在建工程转入							810,344.81	1,666,276.00	2,476,620.81
(3) 本期减少金额	6,209,431.40	310,747.78	138,698.19	382,991.46	146,803.18		162,081.76		7,350,753.77
—处置或报废		310,747.78	138,698.19	382,991.46	146,803.18		162,081.76		1,141,322.37
—转出至投资性房地产	6,209,431.40								6,209,431.40
(4) 2019.12.31	6,149,080.90	13,171,812.78	1,591,527.65	2,359,994.76	9,183,953.33	786,738.86	4,944,867.84	1,666,276.00	39,854,252.12
2. 累计折旧									
(1) 2018.12.31		740,621.19	636,652.53	659,720.26	2,832,845.98	374,558.38	651,300.69		5,895,699.03

项目	房屋建筑物	机器设备	办公设备	运输设备	电子及通用设备	生产工具	其他设备	固定资产装修	合计
(2) 本期增加金额	24,378.06	1,119,265.63	459,105.66	477,362.20	2,334,292.01	188,976.06	858,690.58	26,382.70	5,488,452.90
—计提	24,378.06	1,119,265.63	459,105.66	477,362.20	2,334,292.01	188,976.06	858,690.58	26,382.70	5,488,452.90
(3) 本期减少金额		30,337.02	81,215.74	100,658.24	132,729.92		41,624.40		386,565.32
—处置或报废		30,337.02	81,215.74	100,658.24	132,729.92		41,624.40		386,565.32
(4) 2019.12.31	24,378.06	1,829,549.80	1,014,542.45	1,036,424.22	5,034,408.07	563,534.44	1,468,366.87	26,382.70	10,997,586.61
3. 减值准备									
(1) 2018.12.31									
(2) 本期增加金额									
—计提									
(3) 本期减少金额									
—处置或报废									
(4) 2019.12.31									
4. 账面价值									
(1) 2019.12.31 账面价值	6,124,702.84	11,342,262.98	576,985.20	1,323,570.54	4,149,545.26	223,204.42	3,476,500.97	1,639,893.30	28,856,665.51
(2) 2018.12.31 账面价值		9,293,185.39	621,961.27	1,400,995.55	3,603,771.86	314,693.94	2,990,999.02		18,225,607.03

项目	房屋建筑物	机器设备	办公设备	运输设备	电子及通用设备	生产工具	其他设备	固定资产装修	合计
1. 账面原值									
(1) 2019.12.31	6,149,080.90	13,171,812.78	1,591,527.65	2,359,994.76	9,183,953.33	786,738.86	4,944,867.84	1,666,276.00	39,854,252.12
(2) 本期增加金额	3,120,883.10	8,681,668.10	241,520.80	1,966,803.66	3,570,131.66	340,293.11	191,403.89	44,502.98	18,157,207.30
—购置		3,755,498.98	241,520.80	1,966,803.66	3,570,131.66	340,293.11	191,403.89	44,502.98	10,110,155.08
—在建工程转入		4,926,169.12							4,926,169.12
—投资性房地产转入	3,120,883.10								3,120,883.10
(3) 本期减少金额			12,846.15		151,940.73				164,786.88
—处置或报废			12,846.15		151,940.73				164,786.88
(4) 2020.12.31	9,269,964.00	21,853,480.88	1,820,202.30	4,326,798.42	12,602,144.26	1,127,031.97	5,136,271.73	1,710,778.98	57,846,672.54
2. 累计折旧									
(1) 2019.12.31	24,378.06	1,829,549.80	1,014,542.45	1,036,424.22	5,034,408.07	563,534.44	1,468,366.87	26,382.70	10,997,586.61
(2) 本期增加金额	452,858.85	1,602,332.25	283,604.11	585,033.01	2,344,822.59	118,259.00	987,278.41	79,522.25	6,453,710.47
—计提	292,013.10	1,602,332.25	283,604.11	585,033.01	2,344,822.59	118,259.00	987,278.41	79,522.25	6,292,864.72
—投资性房地产转入	160,845.75								160,845.75
(3) 本期减少金额			11,866.05		93,646.46				105,512.51
—处置或报废			11,866.05		93,646.46				105,512.51
(4) 2020.12.31	477,236.91	3,431,882.05	1,286,280.51	1,621,457.23	7,285,584.20	681,793.44	2,455,645.28	105,904.95	17,345,784.57
3. 减值准备									

项目	房屋建筑物	机器设备	办公设备	运输设备	电子及通用设备	生产工具	其他设备	固定资产装修	合计
(1) 2019.12.31									
(2) 本期增加金额									
—计提									
(3) 本期减少金额									
—处置或报废									
(4) 2020.12.31									
4. 账面价值									
(1) 2020.12.31 账面价值	8,792,727.09	18,421,598.83	533,921.79	2,705,341.19	5,316,560.06	445,238.53	2,680,626.45	1,604,874.03	40,500,887.97
(2) 2019.12.31 账面价值	6,124,702.84	11,342,262.98	576,985.20	1,323,570.54	4,149,545.26	223,204.42	3,476,500.97	1,639,893.30	28,856,665.51

项目	房屋建筑物	机器设备	办公设备	运输设备	电子及通用设备	生产工具	其他设备	固定资产装修	合计
1. 账面原值									
(1) 2020.12.31	9,269,964.00	21,853,480.88	1,820,202.30	4,326,798.42	12,602,144.26	1,127,031.97	5,136,271.73	1,710,778.98	57,846,672.54
(2) 本期增加金额		33,718,353.73	357,887.22	3,593,723.86	13,097,229.99	2,425,570.94	8,436,594.22	109,798.86	61,739,158.82
—购置		7,439,342.98	357,887.22	3,593,723.86	13,097,229.99	1,741,606.33	8,436,594.22	109,798.86	34,776,183.46
—在建工程转入		26,279,010.75				683,964.61			26,962,975.36
—企业合并增加									
(3) 本期减少金额		47,543.02	83,261.93		228,579.23	283,624.36	94,413.32		737,421.86

项目	房屋建筑物	机器设备	办公设备	运输设备	电子及通用设备	生产工具	其他设备	固定资产装 修	合计
—处置或报废		47,543.02	83,261.93		228,579.23	283,624.36	94,413.32		737,421.86
(4) 2021.12.31	9,269,964.00	55,524,291.59	2,094,827.59	7,920,522.28	25,470,795.02	3,268,978.55	13,478,452.63	1,820,577.84	118,848,409.50
2. 累计折旧									
(1) 2020.12.31	477,236.91	3,431,882.05	1,286,280.51	1,621,457.23	7,285,584.20	681,793.44	2,455,645.28	105,904.95	17,345,784.57
(2) 本期增加金额	440,485.98	3,504,986.26	298,395.73	1,121,565.23	3,276,760.70	572,660.69	1,405,297.48	82,848.42	10,703,000.49
—计提	440,485.98	3,504,986.26	298,395.73	1,121,565.23	3,276,760.70	572,660.69	1,405,297.48	82,848.42	10,703,000.49
(3) 本期减少金额		4,703.21	35,273.08		178,797.95	104,604.44	59,646.59		383,025.27
—处置或报废		4,703.21	35,273.08		178,797.95	104,604.44	59,646.59		383,025.27
(4) 2021.12.31	917,722.89	6,932,165.10	1,549,403.16	2,743,022.46	10,383,546.95	1,149,849.69	3,801,296.17	188,753.37	27,665,759.79
3. 减值准备									
(1) 2020.12.31									
(2) 本期增加金额									
—计提									
(3) 本期减少金额									
—处置或报废									
(4) 2021.12.31									
4. 账面价值									
(1) 2021.12.31 账 面价值	8,352,241.11	48,592,126.49	545,424.43	5,177,499.82	15,087,248.07	2,119,128.86	9,677,156.46	1,631,824.47	91,182,649.71
(2) 2020.12.31 账 面价值	8,792,727.09	18,421,598.83	533,921.79	2,705,341.19	5,316,560.06	445,238.53	2,680,626.45	1,604,874.03	40,500,887.97

项目	房屋建筑物	机器设备	办公设备	运输设备	电子及通用设备	生产工具	其他设备	固定资产装 修	合计
1. 账面原值									
(1) 2021.12.31	9,269,964.00	55,524,291.59	2,094,827.59	7,920,522.28	25,470,795.02	3,268,978.55	13,478,452.63	1,820,577.84	118,848,409.50
(2) 本期增加金 额		3,456,349.08	12,217.70	1,354,265.05	1,198,826.79	425,694.67	1,518,199.99		7,965,553.28
—购置		3,456,349.08	12,217.70	1,354,265.05	1,198,826.79	425,694.67	242,093.80		6,689,447.09
—在建工程转 入							1,276,106.19		1,276,106.19
(3) 本期减少金 额					32,426.56				32,426.56
—处置或报废					32,426.56				32,426.56
(4) 2022.3.31	9,269,964.00	58,980,640.67	2,107,045.29	9,274,787.33	26,637,195.25	3,694,673.22	14,996,652.62	1,820,577.84	126,781,536.22
2. 累计折旧									
2. 累计折旧	917,722.89	6,932,165.10	1,549,403.16	2,743,022.46	10,383,546.95	1,149,849.69	3,801,296.17	188,753.37	27,665,759.79
(2) 本期增加金 额	110,310.45	988,165.57	107,079.58	387,204.13	1,354,654.24	552,033.94	710,492.24	20,348.23	4,230,288.38
—计提	110,310.45	988,165.57	107,079.58	387,204.13	1,354,654.24	552,033.94	710,492.24	20,348.23	4,230,288.38
(3) 本期减少金					30,805.23				30,805.23

项目	房屋建筑物	机器设备	办公设备	运输设备	电子及通用设备	生产工具	其他设备	固定资产装 修	合计
额									
—处置或报废					30,805.23				30,805.23
(4) 2022.3.31	1,028,033.34	7,920,330.67	1,656,482.74	3,130,226.59	11,707,395.96	1,701,883.63	4,511,788.41	209,101.60	31,865,242.94
3. 减值准备									
(1) 2021.12.31									
(2) 本期增加金 额									
—计提									
(3) 本期减少金 额									
—处置或报废									
(4) 2022.3.31									
4. 账面价值									
(1) 2022.3.31 账 面价值	8,241,930.66	51,060,310.00	450,562.55	6,144,560.74	14,929,799.29	1,992,789.59	10,484,864.21	1,611,476.24	94,916,293.28
(2) 2021.12.31 账面价值	8,352,241.11	48,592,126.49	545,424.43	5,177,499.82	15,087,248.07	2,119,128.86	9,677,156.46	1,631,824.47	91,182,649.71

3、 通过融资租赁租入的固定资产情况

无

4、 通过经营租赁租出的固定资产情况

无

5、 2022 年 3 月 31 日未办妥产权证书的固定资产情况

无

(十二) 在建工程

1、 在建工程及工程物资

项目	2022.3.31	2021.12.31	2020.12.31	2019.12.31
在建工程	26,752,673.38	20,107,429.22	7,081,606.54	
工程物资				
合计	26,752,673.38	20,107,429.22	7,081,606.54	

2、 在建工程情况

项目	2022.3.31			2021.12.31			2020.12.31			2019.12.31		
	账面余额	减值准备	账面价值	账面余额	减值准备	账面价值	账面余额	减值准备	账面价值	账面余额	减值准备	账面价值
在建办公用固定资产	6,449,359.29		6,449,359.29	2,618,716.82		2,618,716.82						
在建模具	561,411.50		561,411.50	141,500.00		141,500.00						
在建生产设备 及生产线	19,741,902.59		19,741,902.59	17,347,212.40		17,347,212.40	6,908,350.60		6,908,350.60			
在建装修工程							173,255.94		173,255.94			
合计	26,752,673.38		26,752,673.38	20,107,429.22		20,107,429.22	7,081,606.54		7,081,606.54			

3、 重要在建工程项目变动情况

项目名称	预算数	2018.12.31	本期增加金额	本期转入固定资产金额	本期其他减少金额	2019.12.31	工程累计投入占预算比例(%)	工程进度(%)	利息资本化累计金额	其中：本期利息资本化金额	本期利息资本化率(%)	资金来源
厦门工厂装修工程	1,007,737.21		1,007,737.21		1,007,737.21		100.00	100.00	/	/	/	自有资金
微波暗室	810,344.81	486,206.88	324,137.93	810,344.81			100.00	100.00	/	/	/	自有资金
软件园三期办公室装修	1,666,276.00	75,471.70	1,590,804.30	1,666,276.00			100.00	100.00	/	/	/	自有资金
工厂废气处理工程	148,888.08		148,888.08		148,888.08		100.00	100.00	/	/	/	自有资金
合计		561,678.58	3,071,567.52	2,476,620.81	1,156,625.29							

项目名称	预算数	2019.12.31	本期增加金额	本期转入固定资产金额	本期其他减少金额	2020.12.31	工程累计投入占预算比例(%)	工程进度(%)	利息资本化累计金额	其中：本期利息资本化金额	本期利息资本化率(%)	资金来源
雷达 EOL 终检设备	1,592,920.35		1,592,920.35			1,592,920.35	100	90.00	/	/	/	自有资金
雷达装配线建设	2,708,318.59		2,708,318.59			2,708,318.59	100	70.00	/	/	/	自有资金
Camera 半自动生产线	636,000.00		636,000.00			636,000.00	100	90.00	/	/	/	自有资金
厦门工厂设备贴片机	1,566,371.66		1,566,371.66			1,566,371.66	100	90.00	/	/	/	自有资金
合计			6,503,610.60			6,503,610.60						

项目名称	预算数	2020.12.31	本期增加金额	本期转入固定资产金额	本期其他减少金额	2021.12.31	工程累计投入占预算比例(%)	工程进度(%)	利息资本化累计金额	其中：本期利息资本化金额	本期利息资本化率(%)	资金来源
英维特定制摄像头半自动生产线	9,660,000.00		9,660,000.00			9,660,000.00	100.00	60.00	/	/	/	自有资金
雷达 EOL 终检设备	1,592,920.35	1,592,920.35				1,592,920.35	100.00	90.00	/	/	/	自有资金
USS 装配线	4,312,699.12		4,312,699.12			4,312,699.12	100.00	70.00	/	/	/	自有资

项目名称	预算数	2020.12.31	本期增加金额	本期转入 固定资产 金额	本期其 他减少 金额	2021.12.31	工程累计投 入占预算比 例(%)	工程 进度 (%)	利息资 本化累 计金额	其中：本 期利息资 本化金额	本期利 息资本 化率(%)	资金来 源
建设												金
USS EOL 测 试设备采购	1,522,123.89		1,576,106.20			1,576,106.20	104.00	90.00	/	/	/	自有资 金
数据设备	1,276,106.19		1,276,106.19			1,276,106.19	100.00	90.00	/	/	/	自有资 金
合计		1,592,920.35	16,824,911.51			18,417,831.86						

项目名称	预算数	2021.12.31	本期增加金 额	本期转入 固定资产 金额	本期其 他减少 金额	2022.3.31	工程累计 投入占预 算比例(%)	工程 进度 (%)	利息资 本化累 计金额	其中：本 期利息资 本化金额	本期利 息资本 化率 (%)	资金来源
蓉声雷达目 标模拟器	1,845,572.57		1,845,572.57			1,845,572.57	100.00	90.00	/	/	/	自有资金
闽仪示波器	1,061,946.89		1,061,946.89			1,061,946.89	100.00	90.00	/	/	/	自有资金
英维特定制 摄像头半自 动生产线	9,660,000.00	9,660,000.00				9,660,000.00	100.00	60.00	/	/	/	自有资金
EOL 设备	1,000,000.00		1,000,000.00			1,000,000.00	100.00	40.00	/	/	/	自有资金

项目名称	预算数	2021.12.31	本期增加金 额	本期转入 固定资产 金额	本期其 他减少 金额	2022.3.31	工程累计 投入占预 算比例(%)	工程 进度 (%)	利息资 本化累 计金额	其中：本 期利息资 本化金额	本期利 息资本 化率 (%)	资金来源
雷达 EOL 终 检设备	1,592,920.35	1,592,920.35				1,592,920.35	100.00	90.00	/	/	/	自有资金
USS 装配线 建设	4,312,699.12	4,312,699.12				4,312,699.12	100.00	70.00	/	/	/	自有资金
USS EOL 测 试设备采购	1,522,123.89	1,576,106.20				1,576,106.20	104.00	90.00	/	/	/	自有资金
毫米波雷达 EOL#2 设备	1,455,752.21		1,455,752.21			1,455,752.21	100.00	90.00	/	/	/	自有资金
合计		17,141,725.67	5,363,271.67			22,504,997.34						

4、 本报告期计提在建工程减值准备情况

无

(十三) 使用权资产

项目	房屋及建筑物	机器设备	合计
1. 账面原值			
(1) 2021.1.1 余额	15,429,770.55	29,548.20	15,459,318.75
(2) 本期增加金额	22,724,307.70	137,834.87	22,862,142.57
—新增租赁	22,724,307.70	137,834.87	22,862,142.57
—企业合并增加			
—重估调整			
(3) 本期减少金额			
—转出至固定资产			
—处置			
(4) 2021.12.31 余额	38,154,078.25	167,383.07	38,321,461.32
2. 累计折旧			
(1) 2021.1.1 余额			
(2) 本期增加金额	12,326,213.10	23,305.52	12,349,518.62
—计提	12,326,213.10	23,305.52	12,349,518.62
(3) 本期减少金额			
—转出至固定资产			
—处置			
(4) 2021.12.31 余额	12,326,213.10	23,305.52	12,349,518.62
3. 减值准备			
(1) 2021.1.1 余额			
(2) 本期增加金额			
—计提			
(3) 本期减少金额			
—转出至固定资产			
—处置			
(4) 2021.12.31 余额			
4. 账面价值			
(1) 2021.12.31 账面价值	25,827,865.15	144,077.55	25,971,942.70
(2) 2021.1.1 账面价值	15,429,770.55	29,548.20	15,459,318.75

项目	房屋及建筑物	机器设备	合计
1. 账面原值			
（1）2021.12.31 余额	38,154,078.25	167,383.07	38,321,461.32
（2）本期增加金额	4,153,718.02		4,153,718.02
—新增租赁	4,159,518.97		4,159,518.97
—企业合并增加			
—重估调整			
—外币折算	¥-5,800.95		-5,800.95
（3）本期减少金额			
—转出至固定资产			
—处置			
（4）2022.3.31 余额	42,307,796.27	167,383.07	42,475,179.34
2. 累计折旧			
（1）2021.12.31 余额	12,326,213.10	23,305.52	12,349,518.62
（2）本期增加金额	3,976,984.91	14,441.06	3,991,425.97
—计提	3,978,145.10	14,441.06	3,992,586.16
—外币折算	-1,160.19		-1,160.19
（3）本期减少金额			
—转出至固定资产			
—处置			
（4）2022.3.31 余额	16,303,198.01	37,746.58	16,340,944.59
3. 减值准备			
（1）2021.12.31 余额			
（2）本期增加金额			
—计提			
（3）本期减少金额			
—转出至固定资产			
—处置			
（4）2022.3.31 余额			
4. 账面价值			
（1）2022.3.31 账面价值	26,004,598.26	129,636.49	26,134,234.75
（2）2021.12.31 账面价值	25,827,865.15	144,077.55	25,971,942.70

(十四) 无形资产

1、 无形资产情况

项目	软件使用权	合计
1. 账面原值		
(1) 2018.12.31	5,326,830.63	5,326,830.63
(2) 本期增加金额	1,938,847.26	1,938,847.26
—购置	1,938,847.26	1,938,847.26
(3) 本期减少金额		
—处置		
(4) 2019.12.31	7,265,677.89	7,265,677.89
2. 累计摊销		
(1) 2018.12.31	1,016,706.42	1,016,706.42
(2) 本期增加金额	631,212.19	631,212.19
—计提	631,212.19	631,212.19
(3) 本期减少金额		
—处置		
(4) 2019.12.31	1,647,918.61	1,647,918.61
3. 减值准备		
(1) 2018.12.31		
(2) 本期增加金额		
—计提		
(3) 本期减少金额		
—处置		
(4) 2019.12.31		
4. 账面价值		
(1) 2019.12.31 账面价值	5,617,759.28	5,617,759.28
(2) 2018.12.31 账面价值	4,310,124.21	4,310,124.21

项目	软件使用权	专利权	合计
1. 账面原值			
(1) 2019.12.31	7,265,677.89		7,265,677.89
(2) 本期增加金额	5,851,179.55	3,924,528.28	9,775,707.83
—购置	5,851,179.55	3,924,528.28	9,775,707.83
(3) 本期减少金额			

项目	软件使用权	专利权	合计
—处置			
(4) 2020.12.31	13,116,857.44	3,924,528.28	17,041,385.72
2. 累计摊销			
(1) 2019.12.31	1,647,918.61		1,647,918.61
(2) 本期增加金额	852,447.09	32,704.40	885,151.49
—计提	852,447.09	32,704.40	885,151.49
(3) 本期减少金额			
—处置			
(4) 2020.12.31	2,500,365.70	32,704.40	2,533,070.10
3. 减值准备			
(1) 2019.12.31			
(2) 本期增加金额			
—计提			
(3) 本期减少金额			
—处置			
(4) 2020.12.31			
4. 账面价值			
(1) 2020.12.31 账面价值	10,616,491.74	3,891,823.88	14,508,315.62
(2) 2019.12.31 账面价值	5,617,759.28		5,617,759.28

项目	软件使用权	专利权	合计
1. 账面原值			
(1) 2020.12.31	13,116,857.44	3,924,528.28	17,041,385.72
(2) 本期增加金额	10,084,763.65		10,084,763.65
—购置	10,084,763.65		10,084,763.65
(3) 本期减少金额			
—处置			
(4) 2021.12.31	23,201,621.09	3,924,528.28	27,126,149.37
2. 累计摊销			
(1) 2020.12.31	2,500,365.70	32,704.40	2,533,070.10
(2) 本期增加金额	1,466,327.49	392,452.83	1,858,780.32
—计提	1,466,327.49	392,452.83	1,858,780.32
(3) 本期减少金额			

项目	软件使用权	专利权	合计
—处置			
(4) 2021.12.31	3,966,693.19	425,157.23	4,391,850.42
3. 减值准备			
(1) 2020.12.31			
(2) 本期增加金额			
—计提			
(3) 本期减少金额			
—处置			
(4) 2021.12.31			
4. 账面价值			
(1) 2021.12.31 账面价值	19,234,927.90	3,499,371.05	22,734,298.95
(2) 2020.12.31 账面价值	10,616,491.74	3,891,823.88	14,508,315.62

项目	软件使用权	专利权	合计
1. 账面原值			
(1) 2021.12.31	23,201,621.09	3,924,528.28	27,126,149.37
(2) 本期增加金额	1,090,739.83		1,090,739.83
—购置	1,090,739.83		1,090,739.83
(3) 本期减少金额			
—处置			
(4) 2022.3.31	24,292,360.92	3,924,528.28	28,216,889.20
2. 累计摊销			
(1) 2021.12.31	3,966,693.19	425,157.23	4,391,850.42
(2) 本期增加金额	532,923.00	98,113.21	631,036.21
—计提	532,923.00	98,113.21	631,036.21
(3) 本期减少金额			
—处置			
(4) 2022.3.31	4,499,616.19	523,270.44	5,022,886.63
3. 减值准备			
(1) 2021.12.31			
(2) 本期增加金额			
—计提			
(3) 本期减少金额			

项目	软件使用权	专利权	合计
—处置			
(4) 2022.3.31			
4. 账面价值			
(1) 2022.3.31 账面价值	19,792,744.73	3,401,257.84	23,194,002.57
(2) 2021.12.31 账面价值	19,234,927.90	3,499,371.05	22,734,298.95

2、 所有权或使用权受到限制的知识产权

无

3、 2022 年 3 月 31 日未办妥产权证书的土地使用权情况

无

(十五) 长期待摊费用

项目	2018.12.31	本期增加金额	本期摊销金额	其他减少金额	2019.12.31
装修费	3,495,755.14	3,350,547.88	3,009,870.05		3,836,432.97
模具费		1,186,596.53	265,540.90		921,055.63
其他		113,207.54	28,301.85		84,905.69
合计	3,495,755.14	4,650,351.95	3,303,712.80		4,842,394.29

项目	2019.12.31	本期增加金额	本期摊销金额	其他减少金额	2020.12.31
装修费	3,836,432.97	893,905.71	2,140,377.88		2,589,960.80
模具费	921,055.63	1,779,223.68	1,122,225.01		1,578,054.30
其他	84,905.69		37,735.80		47,169.89
合计	4,842,394.29	2,673,129.39	3,300,338.69		4,215,184.99

项目	2020.12.31	本期增加金额	本期摊销金额	其他减少金额	2021.12.31
装修费	2,589,960.80	5,387,343.37	2,435,380.79		5,541,923.38
模具费	1,578,054.30	2,414,535.58	1,465,035.45		2,527,554.43
其他	47,169.89		37,735.80		9,434.09
合计	4,215,184.99	7,801,878.95	3,938,152.04		8,078,911.90

项目	2021.12.31	本期增加金额	本期摊销金额	其他减少金额	2022.3.31
装修费	5,541,923.38	1,694,938.20	874,472.12		6,362,389.46
模具费	2,527,554.43	85,277.91	273,301.83		2,339,530.51
其他	9,434.09		9,434.09		
合计	8,078,911.90	1,780,216.11	1,157,208.04		8,701,919.97

(十六) 递延所得税资产和负债

1、 未经抵消的递延所得税资产

项目	2022.3.31		2021.12.31		2020.12.31		2019.12.31	
	应纳税暂时性 差异	递延所得税资 产	应纳税暂时性 差异	递延所得税资 产	应纳税暂时性 差异	递延所得税资 产	应纳税暂时性 差异	递延所得税 资产
内部交易未实现利润	4,074,322.53	611,148.38	2,771,959.60	415,793.94	1,333,236.80	199,985.52		
合计	4,074,322.53	611,148.38	2,771,959.60	415,793.94	1,333,236.80	199,985.52		

2、 未经抵消的递延所得税负债

项目	2022.3.31		2021.12.31		2020.12.31		2019.12.31	
	应纳税暂时性 差异	递延所得税 负债	应纳税暂时性 差异	递延所得税 负债	应纳税暂时性 差异	递延所得税负 债	应纳税暂时性 差异	递延所得税负 债
内部交易未实现利润							236,983.47	35,547.52
交易性金融资产公允价值变动	2,701,550.72	363,380.56					34,958.91	5,243.84
合计	2,701,550.72	363,380.56					271,942.38	40,791.36

(十七) 其他非流动资产

项目	2022.3.31			2021.12.31			2020.12.31			2019.12.31		
	账面余额	减值准备	账面价值	账面余额	减值准备	账面价值	账面余额	减值准备	账面价值	账面余额	减值准备	账面价值
预付长期资产采购款	11,142,851.84		11,142,851.84	4,319,162.56		4,319,162.56	4,007,459.15		4,007,459.15	1,296,946.10		1,296,946.10
项目履约保证金	6,000,000.00		6,000,000.00									
合计	17,142,851.84		17,142,851.84	4,319,162.56		4,319,162.56	4,007,459.15		4,007,459.15	1,296,946.10		1,296,946.10

(十八) 短期借款

项目	2022.3.31	2021.12.31	2020.12.31	2019.12.31
质押借款	2,000,000.00	2,000,000.00	9,423,043.61	20,000,000.00
保证借款	120,542,222.51	107,269,338.82	66,928,590.03	23,521,552.03
合计	122,542,222.51	109,269,338.82	76,351,633.64	43,521,552.03

(十九) 应付账款

1、 应付账款列示

项目	2022.3.31	2021.12.31	2020.12.31	2019.12.31
应付商品采购款	60,565,082.15	79,041,061.17	27,138,852.02	6,392,759.57
应付长期资产采购款	8,355,932.49	11,682,727.00	1,559,293.66	917,548.53
应付服务费	2,043,355.82	1,953,321.92	847,847.35	1,348,518.51
应付其他	672,868.20	762,807.04	581,822.74	1,066,776.75
应付租赁费	114,480.61	158,164.53	26,524.08	170,161.86
合计	71,751,719.27	93,598,081.66	30,154,339.85	9,895,765.22

2、 账龄超过一年的重要应付账款

无

(二十) 预收款项

1、 预收款项列示

项目	2022.3.31	2021.12.31	2020.12.31	2019.12.31
预收研究开发服务费				4,618,641.51
合计				4,618,641.51

2、 账龄超过一年的重要预收款项

无

3、 建造合同形成的已结算未完工项目情况

无

(二十一) 合同负债

1、 合同负债情况

项目	2022.3.31	2021.12.31	2020.12.31
预收研究开发服务费	10,752,281.06	11,190,771.58	5,733,015.30
预收产品销售款	125,076,895.82	127,708,316.76	54,017.18
合计	135,829,176.88	138,899,088.34	5,787,032.48

2、 账面价值账面价值发生重大变动的金额和原因

2021 年度

项目	变动金额	变动原因
预收研究开发服务费	5,457,756.28	公司新增开发车型预收的研究开发服务费
预收产品销售款	127,654,299.58	主要系由于芯片短缺，需采购现货，为了保证公司的采购和生产，整车厂给予公司 2022 年产品采购预付款。
合计	133,112,055.86	

2020 年度

项目	变动金额	变动原因
预收技术服务费	5,733,015.30	执行新准则变动所致
合计	5,733,015.30	

(二十二) 应付职工薪酬

1、 应付职工薪酬列示

项目	2018.12.31	本期增加	本期减少	2019.12.31
短期薪酬	12,478,330.45	122,906,142.88	108,703,612.23	26,680,861.10
离职后福利-设定提存计划	544,338.96	9,766,288.80	9,527,200.23	783,427.53
辞退福利		819,315.37	735,804.73	83,510.64
合计	13,022,669.41	133,491,747.05	118,966,617.19	27,547,799.27

项目	2019.12.31	本期增加	本期减少	2020.12.31
短期薪酬	26,680,861.10	170,084,975.25	154,512,585.29	42,253,251.06
离职后福利-设定提存计划	783,427.53	1,724,358.74	2,507,051.54	734.73
辞退福利	83,510.64	187,286.68	270,797.32	

项目	2019.12.31	本期增加	本期减少	2020.12.31
合计	27,547,799.27	171,996,620.67	157,290,434.15	42,253,985.79

项目	2020.12.31	本期增加	本期减少	2021.12.31
短期薪酬	42,253,251.06	294,115,319.91	259,198,331.50	77,170,239.47
离职后福利-设定提存计划	734.73	21,638,724.04	19,888,358.14	1,751,100.63
辞退福利		258,411.00	199,700.00	58,711.00
合计	42,253,985.79	316,012,454.95	279,286,389.64	78,980,051.10

项目	2021.12.31	本期增加	本期减少	2022.3.31
短期薪酬	77,170,239.47	93,930,687.86	93,554,700.36	77,546,226.97
离职后福利-设定提存计划	1,751,100.63	7,480,836.13	7,253,719.16	1,978,217.60
辞退福利	58,711.00	76,395.83	58,711.00	76,395.83
合计	78,980,051.10	101,487,919.82	100,867,130.52	79,600,840.40

2、短期薪酬列示

项目	2018.12.31	本期增加	本期减少	2019.12.31
(1) 工资、奖金、津贴和补贴	11,924,844.79	99,603,467.09	85,822,599.89	25,705,711.99
(2) 职工福利费		10,208,524.18	10,208,524.18	
(3) 社会保险费	285,097.51	5,462,532.48	5,235,828.06	511,801.93
其中：医疗保险费	256,186.70	4,826,920.08	4,624,982.60	458,124.18
工伤保险费	3,148.36	123,003.59	118,116.01	8,035.94
生育保险费	25,762.45	512,608.81	492,729.45	45,641.81
(4) 住房公积金	263,177.00	6,885,020.87	6,693,102.99	455,094.88
(5) 工会经费和职工教育经费	5,211.15	746,598.26	743,557.11	8,252.30
合计	12,478,330.45	122,906,142.88	108,703,612.23	26,680,861.10

项目	2019.12.31	本期增加	本期减少	2020.12.31
(1) 工资、奖金、津贴和补贴	25,705,711.99	145,273,996.45	130,487,464.18	40,492,244.26

项目	2019.12.31	本期增加	本期减少	2020.12.31
(2) 职工福利费		6,127,102.11	6,127,102.11	
(3) 社会保险费	511,801.93	7,102,509.60	6,597,563.08	1,016,748.45
其中：医疗保险费	458,124.18	6,406,422.52	6,240,266.51	624,280.19
工伤保险费	8,035.94	23,240.49	31,164.88	111.55
生育保险费	45,641.81	672,846.59	326,131.69	392,356.71
(4) 住房公积金	455,094.88	10,456,485.84	10,175,281.33	736,299.39
(5) 工会经费和职工教育经费	8,252.30	1,124,881.25	1,125,174.59	7,958.96
合计	26,680,861.10	170,084,975.25	154,512,585.29	42,253,251.06

项目	2020.12.31	本期增加	本期减少	2021.12.31
(1) 工资、奖金、津贴和补贴	40,492,244.26	260,170,062.55	226,021,471.90	74,640,834.91
(2) 职工福利费		2,687,528.84	2,687,528.84	
(3) 社会保险费	1,016,748.45	13,376,720.60	12,989,110.22	1,404,358.83
其中：医疗保险费	624,280.19	11,738,208.33	11,399,754.06	962,734.46
工伤保险费	111.55	466,160.85	447,905.83	18,366.57
生育保险费	392,356.71	1,172,351.42	1,141,450.33	423,257.80
(4) 住房公积金	736,299.39	16,638,429.36	16,258,102.90	1,116,625.85
(5) 工会经费和职工教育经费	7,958.96	1,242,578.56	1,242,117.64	8,419.88
合计	42,253,251.06	294,115,319.91	259,198,331.50	77,170,239.47

项目	2021.12.31	本期增加	本期减少	2022.3.31
(1) 工资、奖金、津贴和补贴	74,640,834.91	82,239,293.22	81,945,396.13	74,934,732.00
(2) 职工福利费		1,959,253.39	1,959,253.39	
(3) 社会保险费	1,404,358.83	4,277,560.85	4,276,391.85	1,405,527.83
其中：医疗保险费	962,734.46	3,741,938.41	3,748,936.74	955,736.13
工伤保险费	18,366.57	169,403.88	168,005.77	19,764.68
生育保险费	423,257.80	366,218.56	359,449.34	430,027.02
(4) 住房公积金	1,116,625.85	5,341,391.03	5,259,977.20	1,198,039.68

项目	2021.12.31	本期增加	本期减少	2022.3.31
(5) 工会经费和职工教育经费	8,419.88	113,189.37	113,681.79	7,927.46
合计	77,170,239.47	93,930,687.86	93,554,700.36	77,546,226.97

3、 设定提存计划列示

项目	2018.12.31	本期增加	本期减少	2019.12.31
基本养老保险	529,549.23	8,599,740.91	8,372,381.64	756,908.50
失业保险费	14,789.73	295,156.89	283,427.59	26,519.03
补充养老保险		871,391.00	871,391.00	
合计	544,338.96	9,766,288.80	9,527,200.23	783,427.53

项目	2019.12.31	本期增加	本期减少	2020.12.31
基本养老保险	756,908.50	972,074.26	1,728,248.03	734.73
失业保险费	26,519.03	47,284.48	73,803.51	
补充养老保险		705,000.00	705,000.00	
合计	783,427.53	1,724,358.74	2,507,051.54	734.73

项目	2020.12.31	本期增加	本期减少	2021.12.31
基本养老保险	734.73	20,650,702.78	18,953,679.65	1,697,757.86
失业保险费		663,021.26	609,678.49	53,342.77
补充养老保险		325,000.00	325,000.00	
合计	734.73	21,638,724.04	19,888,358.14	1,751,100.63

项目	2021.12.31	本期增加	本期减少	2022.3.31
基本养老保险	1,697,757.86	7,187,175.83	6,964,419.29	1,920,514.40
失业保险费	53,342.77	233,660.30	229,299.87	57,703.20
补充养老保险		60,000.00	60,000.00	
合计	1,751,100.63	7,480,836.13	7,253,719.16	1,978,217.60

(二十三) 应交税费

税费项目	2022.3.31	2021.12.31	2020.12.31	2019.12.31
个人所得税	1,160,093.16	1,466,092.22	876,002.21	1,891,063.63

税费项目	2022.3.31	2021.12.31	2020.12.31	2019.12.31
房产税	26,072.34	52,144.80	30,250.69	
土地使用税	333.47	667.00	667.04	
合计	1,186,498.97	1,518,904.02	906,919.94	1,891,063.63

(二十四) 其他应付款

项目	2022.3.31	2021.12.31	2020.12.31	2019.12.31
应付利息				
应付股利				
其他应付款项	9,227,197.63	18,855,381.94	19,699,550.34	2,010,213.93
合计	9,227,197.63	18,855,381.94	19,699,550.34	2,010,213.93

1、 应付利息

无

2、 应付股利

无

3、 其他应付款项

(1) 按款项性质列示

项目	2022.3.31	2021.12.31	2020.12.31	2019.12.31
单位往来款	290,950.78	745,872.83	1,585,975.07	160,221.15
员工报销款	179,093.47	793,685.73	532,480.30	522,863.35
押金及保证金	20,100.00	49,715.19	124,139.00	124,039.00
预提费用类支出	8,197,022.35	16,622,683.81	624,865.95	1,090,940.75
预收员工股权激励款		1,554.92	16,180,127.34	
其他	301,269.34	452,027.16	474,859.40	15,328.13
代扣个人款项	238,761.69	189,842.30	177,103.28	96,821.55
合计	9,227,197.63	18,855,381.94	19,699,550.34	2,010,213.93

(2) 账龄超过一年的重要其他应付款项

无

(二十五) 一年内到期的非流动负债

项目	2022.3.31	2021.12.31	2020.12.31	2019.12.31
一年内到期的长期借款	11,785,137.60	11,763,001.85	1,693,584.57	1,610,331.27
一年内到期的租赁负债	13,482,758.93	13,156,771.13		
合计	25,267,896.53	24,919,772.98	1,693,584.57	1,610,331.27

(二十六) 其他流动负债

项目	2022.3.31	2021.12.31	2020.12.31	2019.12.31
已背书未终止确认应收票据	1,110,000.00			
待转销项税	58,664.92	55,713.91		
合计	1,168,664.92	55,713.91		

(二十七) 长期借款

项目	2022.3.31	2021.12.31	2020.12.31	2019.12.31
抵押借款	3,167,904.22	3,625,733.40	5,388,735.25	7,082,319.82
保证借款	10,300,000.00	10,077,500.00		
合计	13,467,904.22	13,703,233.40	5,388,735.25	7,082,319.82

(二十八) 租赁负债

项目	2022.3.31	2021.12.31
租赁付款额	14,426,182.36	14,722,699.80
减：未确认融资费用	948,993.24	1,071,086.99
合计	13,477,189.12	13,651,612.81

(二十九) 预计负债

项目	2022.3.31	2021.12.31	2020.12.31	2019.12.31	形成原因
产品质量保证	1,533,203.82	1,063,858.41	281,468.97	198,392.67	质保义务
软件及技术服务 售后	773,572.71	714,323.32	697,023.07	282,679.07	售后服务 义务
合计	2,306,776.53	1,778,181.73	978,492.04	481,071.74	

(三十) 递延收益

项目	2018.12.31	本期增加	本期减少	2019.12.31	形成原因
政府补助	4,180,000.00	300,000.00	281,491.17	4,198,508.83	财政拨款资金

项目	2018.12.31	本期增加	本期减少	2019.12.31	形成原因
合计	4,180,000.00	300,000.00	281,491.17	4,198,508.83	

项目	2019.12.31	本期增加	本期减少	2020.12.31	形成原因
政府补助	4,198,508.83	6,520,000.00	2,900,000.00	7,818,508.83	财政拨款资金
合计	4,198,508.83	6,520,000.00	2,900,000.00	7,818,508.83	

项目	2020.12.31	本期增加	本期减少	2021.12.31	形成原因
政府补助	7,818,508.83	4,700,000.00	3,344,000.00	9,174,508.83	财政拨款资金
合计	7,818,508.83	4,700,000.00	3,344,000.00	9,174,508.83	

项目	2021.12.31	本期增加	本期减少	2022.3.31	形成原因
政府补助	9,174,508.83	3,210,000.00	444,476.34	11,940,032.49	财政拨款资金
合计	9,174,508.83	3,210,000.00	444,476.34	11,940,032.49	

涉及政府补助的项目：

负债项目	2018.12.31	本期新增补助金额	本期计入当期损益金额	其他变动	2019.12.31	与资产相关/与收益相关
基于高清 3D 环视的智能驾驶辅助控制器的研发与产业化	1,560,000.00		281,491.17		1,278,508.83	与资产相关
上海科委浦江人才补助		300,000.00			300,000.00	与收益相关
知识产权补贴款	280,000.00				280,000.00	与收益相关
基于高清 3D 环视的智能驾驶辅助控制器的研发与产业化	2,340,000.00				2,340,000.00	与收益相关
合计	4,180,000.00	300,000.00	281,491.17		4,198,508.83	

负债项目	2019.12.31	本期新增补助金额	本期计入当期损益金额	其他变动	2020.12.31	与资产相关/与收益相关
基于高清 3D 环视的智能驾驶辅助控制器的研发与产业化	1,278,508.83		280,000.00		998,508.83	与资产相关
上海科委浦江人才补助	300,000.00				300,000.00	与收益相关
知识产权补贴款	280,000.00		280,000.00			与收益相关
基于高清 3D 环视的智能驾驶辅助控制器的研发与产业化	2,340,000.00		2,340,000.00			与收益相关
战略性新兴产业项目		1,809,648.61			1,809,648.61	与资产相关
战略性新兴产业项目		2,310,351.39			2,310,351.39	与收益相关
自主泊车项目财政资金		900,000.00			900,000.00	与收益相关
南太湖精英计划专项财政奖励		1,500,000.00			1,500,000.00	与收益相关
合计	4,198,508.83	6,520,000.00	2,900,000.00		7,818,508.83	

负债项目	2020.12.31	本期新增补助金额	本期计入当期损益金额	其他变动	2021.12.31	与资产相关/与收益相关
南太湖精英计划专项财政奖励	1,500,000.00	1,500,000.00	3,000,000.00			与收益相关
基于高清 3D 环视的智能驾驶辅助控制器的研发与产业化	998,508.83		344,000.00		654,508.83	与资产相关
上海科委浦江人才补助	300,000.00				300,000.00	与收益相关
战略性新兴产业项目	1,809,648.61				1,809,648.61	与资产相关
战略性新兴产业项目	2,310,351.39				2,310,351.39	与收益相关
自主泊车项目财政资金	900,000.00				900,000.00	与资产相关
自贸区专项发展资金		3,200,000.00			3,200,000.00	与资产相关
合计	7,818,508.83	4,700,000.00	3,344,000.00		9,174,508.83	

负债项目	2021.12.31	本期新增补助金额	本期计入当期损益金额	其他变动	2022.3.31	与资产相关/与收益相关
基于高清 3D 环视的智能驾驶辅助控制器的研发与产业化	654,508.83		78,000.00		576,508.83	与资产相关
上海科委浦江人才补助	300,000.00		300,000.00			与收益相关
战略性新兴产业项目	1,809,648.61				1,809,648.61	与资产相关
战略性新兴产业项目	2,310,351.39				2,310,351.39	与收益相关
自主泊车项目财政资金	900,000.00				900,000.00	与资产相关
自贸区专项发展资金	3,200,000.00	1,920,000.00			5,120,000.00	与资产相关
两江财政局拨付产业扶持资金		1,290,000.00	66,476.34		1,223,523.66	与资产相关
合计	9,174,508.83	3,210,000.00	444,476.34		11,940,032.49	

(三十一) 股本

项目	2018.12.31	本期变动增 (+) 减 (-)					2019.12.31
		发行新股	送股	公积金转股	其他	小计	
股份总额	56,195,653.00	4,163,092.00				4,163,092.00	60,358,745.00

项目	2019.12.31	本期变动增 (+) 减 (-)					2020.12.31
		发行新股	送股	公积金转股	其他	小计	
股份总额	60,358,745.00	5,576,863.00				5,576,863.00	65,935,608.00

项目	2020.12.31	本期变动增 (+) 减 (-)					2021.12.31
		发行新股	送股	公积金转股	其他	小计	
股份总额	65,935,608.00	24,618,066.00				24,618,066.00	90,553,674.00

项目	2021.12.31	本期变动增 (+) 减 (-)					2022.3.31
		发行新股	送股	公积金转股	其他	小计	
股份总额	90,553,674.00	5,762,461.00				5,762,461.00	96,316,135.00

(三十二) 资本公积

项目	2018.12.31	本期增加	本期减少	2019.12.31
资本溢价（股本溢价）	223,046,910.28	116,175,243.90		339,222,154.18
其他资本公积	14,293,211.01	16,648,204.31	1,806,986.90	29,134,428.42
合计	237,340,121.29	132,823,448.21	1,806,986.90	368,356,582.60

注：本期资本公积（股本溢价）变动主要系收到投资款所致，本期资本公积-其他资本公积变动主要系股份支付计入所有者权益的影响。

项目	2019.12.31	本期增加	本期减少	2020.12.31
----	------------	------	------	------------

项目	2019.12.31	本期增加	本期减少	2020.12.31
资本溢价（股本溢价）	339,222,154.18	175,423,137.00		514,645,291.18
其他资本公积	29,134,428.42	25,011,490.87		54,145,919.29
合计	368,356,582.60	200,434,627.87		568,791,210.47

注：本期资本公积（股本溢价）变动主要系收到投资款所致，本期资本公积-其他资本公积变动主要系股份支付计入所有者权益的影响。

项目	2020.12.31	本期增加	本期减少	2021.12.31
资本溢价（股本溢价）	514,645,291.18	1,257,937,392.00		1,772,582,683.18
其他资本公积	54,145,919.29	49,232,452.21	21,983,748.44	81,394,623.06
合计	568,791,210.47	1,307,169,844.21	21,983,748.44	1,853,977,306.24

注：本期资本公积（股本溢价）变动主要系收到投资款所致，本期资本公积-其他资本公积变动主要系股份支付计入所有者权益的影响。

项目	2021.12.31	本期增加	本期减少	2022.3.31
资本溢价（股本溢价）	1,772,582,683.18	451,927,000.40		2,224,509,683.58
其他资本公积	81,394,623.06	27,499,263.49	12,689,461.40	96,204,425.15
合计	1,853,977,306.24	479,426,263.89	12,689,461.40	2,320,714,108.73

注：本期资本公积（股本溢价）变动主要系收到投资款所致，本期资本公积-其他资本公积变动主要系股份支付计入所有者权益的影响。

(三十三) 其他综合收益

项目	2018.12.31	会计政 策变更 调整	2019.1.1	本期发生额						2019.12.31
				本期所得税 前发生额	减：前期计入 其他综合收益 当期转入损益	减：前期计入其 他综合收益当期 转入留存收益	减：所 得税费 用	税后归属于 母公司	税后归 属于少 数股东	
1. 不能重分类进损益的其 他综合收益										
2. 将重分类进损益的其他 综合收益				-14,619.78				-14,619.78		-14,619.78
外币财务报表折算差额				-14,619.78				-14,619.78		-14,619.78
其他综合收益合计				-14,619.78				-14,619.78		-14,619.78

项目	2019.12.31	本期发生额						2020.12.31
		本期所得税前 发生额	减：前期计入 其他综合收益 当期转入损益	减：前期计入其 他综合收益当期 转入留存收益	减：所得 税费用	税后归属 于母公司	税后归 属于少 数股东	
1. 不能重分类进损益的其他综合收益								
2. 将重分类进损益的其他综合收益	-14,619.78	36,615.31				36,615.31		21,995.53
外币财务报表折算差额	-14,619.78	36,615.31				36,615.31		21,995.53
其他综合收益合计	-14,619.78	36,615.31				36,615.31		21,995.53

项目	2020.12.31	本期发生额					2021.12.31
		本期所得税前 发生额	减：前期计入 其他综合收益 当期转入损益	减：前期计入其 他综合收益当期 转入留存收益	减：所得 税费用	税后归属于 母公司	
1. 不能重分类进损益的其他综合收益							
2. 将重分类进损益的其他综合收益	21,995.53	-57,787.07				-57,787.07	-35,791.54
外币财务报表折算差额	21,995.53	-57,787.07				-57,787.07	-35,791.54
其他综合收益合计	21,995.53	-57,787.07				-57,787.07	-35,791.54

项目	2021.12.31	本期发生额					2022.3.31
		本期所得税前 发生额	减：前期计入 其他综合收益 当期转入损益	减：前期计入其 他综合收益当期 转入留存收益	减：所得 税费用	税后归属于 母公司	
1. 不能重分类进损益的其他综合收益							
2. 将重分类进损益的其他综合收益	-35,791.54	-316,822.68				-316,822.68	-352,614.22
外币财务报表折算差额	-35,791.54	-316,822.68				-316,822.68	-352,614.22
其他综合收益合计	-35,791.54	-316,822.68				-316,822.68	-352,614.22

(三十四) 未分配利润

项目	2022 年 1-3 月	2021 年度	2020 年度	2019 年度
调整前上年年末未分配利润	-963,213,110.20	-547,548,809.06	-338,403,265.60	-178,685,152.22
调整年初未分配利润合计数（调增+，调减-）				
调整后年初未分配利润	-963,213,110.20	-547,548,809.06	-338,403,265.60	-178,685,152.22
加：本期归属于母公司所有者的净利润	-155,308,546.34	-415,664,301.14	-209,145,543.46	-159,718,113.38
减：提取法定盈余公积				
提取任意盈余公积				
提取一般风险准备				
应付普通股股利				
转作股本的普通股股利				
期末未分配利润	-1,118,521,656.54	-963,213,110.20	-547,548,809.06	-338,403,265.60

(三十五) 营业收入和营业成本

项目	2022 年 1-3 月		2021 年度		2020 年度		2019 年度	
	收入	成本	收入	成本	收入	成本	收入	成本
主营业务	89,919,795.81	80,585,514.04	226,378,333.73	196,465,006.06	79,527,896.59	66,459,423.59	49,101,168.97	43,825,014.82
其他业务	115,045.87	52,649.71	1,076,424.27	1,670,729.66	4,302,490.54	3,786,414.18	558,941.78	280,274.47
合计	90,034,841.68	80,638,163.75	227,454,758.00	198,135,735.72	83,830,387.13	70,245,837.77	49,660,110.75	44,105,289.29

(三十六) 税金及附加

项目	2022 年 1-3 月	2021 年度	2020 年度	2019 年度
印花税	169,762.38	1,031,884.46	140,287.47	176,283.15
车船使用税		5,160.00	3,540.00	1,810.00
房产税	26,072.40	104,289.65	102,584.92	
土地使用税	333.51	1,334.04	1,334.08	
城建税		35,814.77		283.73
教育费附加		29,178.67		1,163.83
合计	196,168.29	1,207,661.59	247,746.47	179,540.71

(三十七) 销售费用

项目	2022 年 1-3 月	2021 年度	2020 年度	2019 年度
职工薪酬	4,481,027.37	14,652,449.15	6,175,999.36	5,801,180.04
业务招待费	182,447.01	1,579,421.30	1,444,143.19	786,188.07
差旅费	207,869.40	711,019.78	465,568.96	807,752.47
中介服务费	337.60	548,273.60	69,742.87	789,334.13
折旧与摊销	224,641.60	617,970.93	150,885.08	197,577.63
运输快递费	4,095.25	33,779.55	96,767.97	211,123.90
各类办公费用	72,551.39	322,930.77	126,238.46	79,248.76
租赁及水电费	59,052.19	311,948.91	290,665.40	396,930.35
股份支付费用	1,524,470.00	2,839,250.33	1,376,969.96	735,859.62
质量保证及售后服务费	1,208,259.59	1,932,764.73	1,466,136.77	973,794.27
广告宣传费	15,540.00	804,285.59	439,209.07	327,123.10
合计	7,980,291.40	24,354,094.64	12,102,327.09	11,106,112.34

(三十八) 管理费用

项目	2022 年 1-3 月	2021 年度	2020 年度	2019 年度
职工薪酬	21,335,867.35	61,556,212.74	27,607,408.17	27,401,012.57
差旅费	769,967.91	3,006,722.23	1,572,936.52	2,368,696.87
业务招待费	467,803.38	1,772,196.53	742,936.13	696,326.60
办公费	2,222,282.72	7,696,140.62	3,871,571.53	3,276,307.55
快递物流费	313,244.75	793,560.45	221,220.52	638,579.83
租赁与水电费	406,688.97	1,306,626.73	2,794,914.65	2,669,879.82
折旧与摊销	1,923,931.66	4,859,644.37	1,538,987.09	2,169,898.93

项目	2022 年 1-3 月	2021 年度	2020 年度	2019 年度
中介服务费	8,563,049.50	31,282,043.47	4,229,240.72	6,483,748.04
股份支付费用	18,913,183.89	32,893,971.18	5,218,642.06	3,833,667.46
物料报废	195,939.60	1,321,814.75	478,242.71	4,329,231.71
其他	886,375.46	4,252,654.32	1,687,828.31	1,495,639.69
合计	55,998,335.19	150,741,587.39	49,963,928.41	55,362,989.07

(三十九) 研发费用

项目	2022 年 1-3 月	2021 年度	2020 年度	2019 年度
职工薪酬	67,563,336.20	217,626,411.83	127,275,743.93	89,416,813.61
股份支付费用	7,061,609.61	13,499,230.71	18,415,878.86	12,078,677.23
物料消耗	3,262,665.78	6,150,809.48	4,957,636.14	3,104,886.24
外购服务费	1,917,807.23	7,834,926.88	7,910,348.00	3,143,250.71
租赁与水电费	3,200,870.19	11,543,966.57	6,622,722.30	5,060,643.94
折旧与摊销	2,959,219.39	7,304,922.00	4,014,425.91	3,976,921.69
其他	771,916.53	5,166,829.62	2,766,235.01	2,724,192.13
合计	86,737,424.93	269,127,097.09	171,962,990.15	119,505,385.55

(四十) 财务费用

项目	2022 年 1-3 月	2021 年度	2020 年度	2019 年度
利息费用	1,736,918.22	4,742,608.00	3,298,438.74	1,628,663.61
其中：租赁负债利息费用	315,752.69	1,077,667.06		
减：利息收入	1,013,300.47	1,043,204.79	196,956.07	233,837.71
汇兑损益	-358,202.82	-138,375.30	71,434.19	28,642.88
手续费	29,801.69	205,746.22	97,092.17	37,250.13
合计	395,216.62	3,766,774.13	3,270,009.03	1,460,718.91

(四十一) 其他收益

项目	2022 年 1-3 月	2021 年度	2020 年度	2019 年度
政府补助	960,226.94	9,152,743.67	19,954,831.61	21,600,624.80
代扣个人所得税 手续费	283,116.21	202,943.50	105,844.80	54,202.47
合计	1,243,343.15	9,355,687.17	20,060,676.41	21,654,827.27

计入其他收益的政府补助

补助项目	2022 年 1-3 月	2021 年度	2020 年度	2019 年度	与资产相关/ 与收益相关
双百计划创业扶持资金				8,000,000.00	与收益相关
厦门工厂搬迁补助				5,000,000.00	与收益相关
研发费用补助	407,900.00	1,473,800.00	2,711,600.00	813,800.00	与收益相关
厦门集美区运营补助				1,000,000.00	与收益相关
鼓励软件和信息服务业发展 奖励——人才奖励与补贴		6,400.00	293,192.59	369,609.00	与收益相关
双百计划工作生活补助金				500,000.00	与收益相关
厦门高新区科技创新发展专 项基金				450,000.00	与收益相关
火炬和集美区两区政策发展 奖励			400,000.00		与收益相关
厦门市科技小巨人领军企业 财政奖励			200,000.00		与收益相关
火炬和集美区两区政策入驻 补贴			199,874.00		与收益相关
创新创业人才区级补贴		144,000.00	192,000.00		与收益相关
厦门火炬高新区线上技术交 易补助与技术转化奖励		23,400.00	145,800.00		与收益相关
专精特新中小企业奖励	100,000.00		100,000.00		与收益相关
张江科学城专项发展资金- 2019 年研发投入补助			5,656,400.00		与收益相关
张江科学城专项发展资金- 2017 至 2019 年融资补助			5,070,400.00		与收益相关
张江科学城专项发展资金- 2018 年研发投入补助				4,791,000.00	与收益相关
基于高清 3D 环视的智能驾 驶辅助控制器的研发与产业 化	78,000.00	344,000.00	280,000.00	281,491.17	与资产相关
基于高清 3D 环视的智能驾			2,340,000.00		与收益相关

补助项目	2022 年 1-3 月	2021 年度	2020 年度	2019 年度	与资产相关/ 与收益相关
驶辅助控制器的研发与产业化					
重点企业研发机构补贴款		800,000.00	800,000.00		与收益相关
知识产权补贴款			280,000.00		与收益相关
知识产权管理能力建设款项			200,000.00		与收益相关
知识产权保护中心补助款		160,000.00	5,000.00		与收益相关
稳岗补贴		32,549.45	700,028.54	140,157.03	与收益相关
南太湖精英计划专项财政奖励		3,000,000.00			与收益相关
2020 年第三批全市工业“大好高”项目补贴		100,000.00			与收益相关
福建省百人计划补助		125,000.00			与收益相关
火炬和集美区两区扶持政策资金		550,096.32			与收益相关
多接订单多生产奖补资金		367,810.00			与收益相关
国家级高新技术企业奖		200,000.00			与收益相关
张江科学城专项发展资金-2020 年融资补助		1,600,000.00			与收益相关
其他零星补助	7,850.60	225,687.90	380,536.48	254,567.60	与收益相关
上海科委浦江人才补助	300,000.00				与收益相关
两江财政局拨付产业扶持资金	66,476.34				与资产相关
合计	960,226.94	9,152,743.67	19,954,831.61	21,600,624.80	

(四十二) 投资收益

项目	2022 年 1-3 月	2021 年度	2020 年度	2019 年度
处置交易性金融资产取得的投资收益	832,414.97	6,144,445.56	531,502.97	709,520.31
应收款项融资贴现	-138,622.20			

项目	2022 年 1-3 月	2021 年度	2020 年度	2019 年度
合计	693,792.77	6,144,445.56	531,502.97	709,520.31

(四十三) 公允价值变动收益

产生公允价值变动收益的来源	2022 年 1-3 月	2021 年度	2020 年度	2019 年度
交易性金融资产	2,701,550.72			34,958.91
合计	2,701,550.72			34,958.91

(四十四) 信用减值损失

项目	2022 年 1-3 月	2021 年度	2020 年度	2019 年度
应收票据坏账损失	-94,500.00	200,000.00		
应收账款坏账损失	1,947,734.74	5,531,461.75	2,355,490.54	-1,542,276.59
其他应收款坏账损失	3,707.36	398.73	8,365.34	-23,966.19
合计	1,856,942.10	5,731,860.48	2,363,855.88	-1,566,242.78

(四十五) 资产减值损失

项目	2022 年 1-3 月	2021 年度	2020 年度	2019 年度
存货跌价损失及合同履约成本减值损失	16,303,605.40	5,813,332.11	3,380,186.13	1,648,286.96
预付账款减值损失		23,941.90		99,457.00
合计	16,303,605.40	5,837,274.01	3,380,186.13	1,747,743.96

(四十六) 营业外收入

项目	发生额				计入当期非经常性损益的金额			
	2022 年 1-3 月	2021 年度	2020 年度	2019 年度	2022 年 1-3 月	2021 年度	2020 年度	2019 年度
其他	293,766.52	339,607.99	29,174.80	647,558.67	293,766.52	339,607.99	29,174.80	647,558.67
合计	293,766.52	339,607.99	29,174.80	647,558.67	293,766.52	339,607.99	29,174.80	647,558.67

(四十七) 营业外支出

项目	发生额				计入当期非经常性损益的金额			
	2022 年 1-3 月	2021 年度	2020 年度	2019 年度	2022 年 1-3 月	2021 年度	2020 年度	2019 年度
非流动资产毁损报废损失		173,239.91	50,168.22	440,939.14		173,239.91	50,168.22	440,939.14
其他	1,667.38	99,283.32	251,012.50	41,821.74	46.05	99,283.32	251,012.50	41,821.74
合计	1,667.38	272,523.23	301,180.72	482,760.88	46.05	272,523.23	301,180.72	482,760.88

(四十八) 所得税费用

项目	2022 年 1-3 月	2021 年度	2020 年度	2019 年度
递延所得税费用	168,026.12	-215,808.42	-240,776.88	40,791.36
合计	168,026.12	-215,808.42	-240,776.88	40,791.36

(四十九) 每股收益

1、 基本每股收益

基本每股收益以归属于母公司普通股股东的合并净利润除以本公司发行在外普通股的加权平均数计算：

项目	2022 年 1-3 月	2021 年度	2020 年度	2019 年度
归属于母公司普通股股东的合并净利润	-155,308,546.34	-415,664,301.14	-209,145,543.46	-159,718,113.38
本公司发行在外普通股的加权平均数	91,915,106.67	77,037,567.58	62,028,979.38	58,043,050.33
基本每股收益	-1.6897	-5.3956	-3.3717	-2.7517
其中：持续经营基本每股收益	-1.6897	-5.3956	-3.3717	-2.7517
终止经营基本每股收益				

(五十) 现金流量表项目

1、 收到的其他与经营活动有关的现金

项目	2022 年 1-3 月	2021 年度	2020 年度	2019 年度
政府补助及其他政府收款	3,995,066.89	15,450,191.77	27,304,365.42	21,630,515.67
收到押金、备用金、保证金及暂收款	829,112.88	1,354,721.62	2,231,394.08	7,137,251.60
收到的利息收入和汇兑收益	1,385,441.57	1,957,084.61	196,956.07	233,837.71
其他	8,148.60	127,623.86	689,141.69	892,823.88
合计	6,217,769.94	18,889,621.86	30,421,857.26	29,894,428.86

2、 支付的其他与经营活动有关的现金

项目	2022 年 1-3 月	2021 年度	2020 年度	2019 年度
支付的期间费用	26,563,968.00	55,342,068.70	31,666,165.58	30,604,243.11
支付押金、备用金、保证金及暂付款	6,521,868.35	1,868,316.61	3,598,550.79	6,898,213.24
合计	33,085,836.35	57,210,385.31	35,264,716.37	37,502,456.35

3、 收到的其他与筹资活动有关的现金

项目	2022 年 1-3 月	2021 年度	2020 年度	2019 年度
收到员工持股平台股款		21,853,488.35	13,148,457.55	
收到财政贴息		26,390.00	33,667.59	
合计		21,879,878.35	13,182,125.14	

4、 支付的其他与筹资活动有关的现金

项目	2022 年 1-3 月	2021 年度	2020 年度	2019 年度
支付员工持股平台股款		43,645,775.61	564,653.22	
租赁负债	4,239,029.86	12,911,785.56		
合计	4,239,029.86	56,557,561.17	564,653.22	

(五十一) 现金流量表补充资料

1、 现金流量表补充资料

补充资料	2022 年 1-3 月	2021 年度	2020 年度	2019 年度
1、将净利润调节为经营活动现金流量				
净利润	-155,308,546.34	-415,664,301.14	-209,145,543.46	-159,718,113.38
加：信用减值损失	1,856,942.10	5,731,860.48	2,363,855.88	-1,566,242.78
资产减值准备	16,303,605.40	5,837,274.01	3,380,186.13	1,747,743.96
固定资产折旧	4,230,288.38	10,703,000.49	6,292,864.72	5,488,452.90
投资性房地产折旧	36,675.54	146,760.30	295,407.72	24,617.31
使用权资产折旧	3,992,586.16	12,349,518.62		
无形资产摊销	631,036.21	1,858,780.32	885,151.49	631,212.19
长期待摊费用摊销	1,157,208.04	3,938,152.04	3,300,338.69	3,303,712.80
处置固定资产、无形资产和其他长期资产的损失（收益以“-”号填列）				

补充资料	2022 年 1-3 月	2021 年度	2020 年度	2019 年度
固定资产报废损失（收益以“—”号填列）		173,239.91	50,168.22	440,939.14
公允价值变动损失（收益以“—”号填列）	-2,701,550.72			-34,958.91
财务费用（收益以“—”号填列）	1,736,918.22	4,742,608.00	3,298,438.74	1,628,663.61
投资损失（收益以“—”号填列）	-832,414.97	-6,144,445.56	-531,502.97	-709,520.31
递延所得税资产减少（增加以“—”号填列）	-195,354.44	-215,808.42	-199,985.52	
递延所得税负债增加（减少以“—”号填列）	363,380.56		-5,243.84	5,243.84
存货的减少（增加以“—”号填列）	-21,499,812.20	-222,865,056.99	-17,907,449.94	-3,011,932.04
经营性应收项目的减少（增加以“—”号填列）	-29,760,527.13	5,575,713.50	-53,470,601.62	12,670,187.25
经营性应付项目的增加（减少以“—”号填列）	-13,166,259.75	80,726,508.01	38,491,233.40	11,105,566.38
其他	27,499,263.47	49,232,452.18	25,011,490.88	16,648,204.31
经营活动产生的现金流量净额	-165,656,561.47	-463,873,744.25	-197,891,191.48	-111,346,223.73
2、不涉及现金收支的重大投资和筹资活动				
债务转为资本				
一年内到期的可转换公司债券				
融资租入固定资产				
3、现金及现金等价物净变动情况				
现金的期末余额	543,157,507.23	799,098,808.21	58,960,421.28	24,459,710.46
减：现金的期初余额	799,098,808.21	58,960,421.28	24,459,710.46	48,378,633.58
加：现金等价物的期末余额				
减：现金等价物的期初余额				
现金及现金等价物净增加额	-255,941,300.98	740,138,386.93	34,500,710.82	-23,918,923.12

2、 本报告期支付的取得子公司的现金净额

无

3、 本报告期收到的处置子公司的现金净额

无

4、 现金和现金等价物的构成

项目	2022.3.31	2021.12.31	2020.12.31	2019.12.31
一、现金	543,157,507.23	799,098,808.21	58,960,421.28	24,459,710.46
其中：库存现金				19.67
可随时用于支付的银行存款	543,157,507.23	799,098,808.21	58,960,421.28	24,459,690.79
可随时用于支付的其他货币资金				
可用于支付的存放中央银行款项				
存放同业款项				
拆放同业款项				
二、现金等价物				
其中：三个月内到期的债券投资				
三、期末现金及现金等价物余额	543,157,507.23	799,098,808.21	58,960,421.28	24,459,710.46
其中：母公司或集团内子公司使用受限制的现金和现金等价物				

(五十二) 所有权或使用权受到限制的资产

项目	账面价值				受限原因
	2022.3.31	2021.12.31	2020.12.31	2019.12.31	
应收账款	5,403,193.57	5,403,193.57	18,748,904.80	33,781,147.32	短期借款质押
固定资产	10,988,503.38	11,135,256.81	11,722,270.53	12,309,516.93	长期借款抵押
合计	16,391,696.95	16,538,450.38	30,471,175.33	46,090,664.25	

(五十三) 外币货币性项目

1、 外币货币性项目

2022 年 3 月 31 日

项目	外币余额	折算汇率	折算人民币余额
货币资金			12,264,036.56
其中：美元	897,168.09	6.35	5,695,402.47
欧元	927,157.69	7.08	6,568,634.09

2021 年 12 月 31 日

项目	外币余额	折算汇率	折算人民币余额
货币资金			3,331,197.50
其中：美元	427,688.04	6.38	2,726,810.64
欧元	83,713.57	7.22	604,386.86

2020 年 12 月 31 日

项目	外币余额	折算汇率	折算人民币余额
货币资金			1,829,339.82
其中：美元	100,763.65	6.52	657,472.74
欧元	146,027.05	8.03	1,171,867.08

2019 年 12 月 31 日

项目	外币余额	折算汇率	折算人民币余额
货币资金			1,702,865.90
其中：美元	100,722.19	6.98	702,658.14
欧元	127,977.45	7.82	1,000,207.76

2、 境外经营实体说明，包括对于重要的境外经营实体，应披露其境外主要经营地、记账本位币及选择依据，记账本位币发生变化的还应披露原因

子公司 ZongMu Technology Germany GmbH 主要经营地在德国斯图加特，故记账本位币选择为欧元。

子公司 ZongMu Technology Company, Ltd. 主要经营地在美国加州，故记账本位币选择为美元。

(五十四) 政府补助

1、 与资产相关的政府补助

种类	金额	资产负债表列报项目	计入当期损益或冲减相关成本费用损失的金额				计入当期损益或冲减相关成本费用损失的项目
			2022 年 1-3 月	2021 年度	2020 年度	2019 年度	
自贸区专项发展资金	5,120,000.00	递延收益					
战略性新兴产业项目	1,809,648.61	递延收益					
基于高清 3D 环视的智能驾驶辅助控制器的研发与产业化	1,560,000.00	递延收益	78,000.00	344,000.00	280,000.00	281,491.17	其他收益
两江财政局拨付产业扶持资金	1,290,000.00	递延收益	66,476.34				其他收益
自主泊车项目财政资金	900,000.00	递延收益					

2、 与收益相关的政府补助

种类	金额	计入当期损益或冲减相关成本费用损失的金额				计入当期损益或冲减相关成本费用损失的项目
		2022 年 1-3 月	2021 年度	2020 年度	2019 年度	
双百计划创业扶持资金	8,000,000.00				8,000,000.00	其他收益
张江科学城专项发展资金-2019 年研发投入补助	5,656,400.00			5,656,400.00		其他收益
研发费用补助	5,407,100.00	407,900.00	1,473,800.00	2,711,600.00	813,800.00	其他收益
张江科学城专项发展资金-2017 至 2019 年融资补助	5,070,400.00			5,070,400.00		其他收益
厦门工厂搬迁补助	5,000,000.00				5,000,000.00	其他收益
张江科学城专项发展资金-2018 年研发投入补助	4,791,000.00				4,791,000.00	其他收益
南太湖精英计划专项财政奖励	3,000,000.00		3,000,000.00			其他收益

种类	金额	计入当期损益或冲减相关成本费用损失的金额				计入当期损益或冲减相关成本费用损失的项目
		2022 年 1-3 月	2021 年度	2020 年度	2019 年度	
基于高清 3D 环视的智能驾驶辅助控制器的研发与产业化	2,340,000.00			2,340,000.00		其他收益
战略性新兴产业项目	2,310,351.39					
张江科学城专项发展资金-2020 年融资补助	1,600,000.00		1,600,000.00			其他收益
重点企业研发机构补贴款	1,600,000.00		800,000.00	800,000.00		其他收益
厦门集美区运营补助	1,000,000.00				1,000,000.00	其他收益
稳岗补贴	872,735.02		32,549.45	700,028.54	140,157.03	其他收益
鼓励软件和信息服务业发展奖励——人才奖励与补贴	669,201.59		6,400.00	293,192.59	369,609.00	其他收益
火炬和集美区两区扶持政策资金	550,096.32		550,096.32			其他收益
双百计划工作生活补助金	500,000.00				500,000.00	其他收益
厦门高新区科技创新发展专项基金	450,000.00				450,000.00	其他收益
火炬和集美区两区政策发展奖励	400,000.00			400,000.00		其他收益
多接订单多生产奖补资金	367,810.00		367,810.00			其他收益
创新创业人才区级补贴	336,000.00		144,000.00	192,000.00		其他收益
上海科委浦江人才补助	300,000.00	300,000.00				其他收益
知识产权补贴款	280,000.00			280,000.00		其他收益
知识产权管理能力建设款项	200,000.00			200,000.00		其他收益
专精特新中小企业奖励	200,000.00	100,000.00		100,000.00		其他收益
厦门市科技小巨人领军企业财政奖励	200,000.00			200,000.00		其他收益

种类	金额	计入当期损益或冲减相关成本费用损失的金额				计入当期损益或冲减相关成本费用损失的项目
		2022 年 1-3 月	2021 年度	2020 年度	2019 年度	
国家级高新技术企业奖	200,000.00		200,000.00			其他收益
火炬和集美区两区政策入驻补贴	199,874.00			199,874.00		其他收益
厦门火炬高新区线上技术交易补助与技术转化奖励	169,200.00		23,400.00	145,800.00		其他收益
知识产权保护中心补助款	165,000.00		160,000.00	5,000.00		其他收益
中关村小微企业研发补贴	140,000.00			140,000.00		其他收益
福建省百人计划补助	125,000.00		125,000.00			其他收益
知识产权局专利资助费	120,000.00		120,000.00			其他收益
2020 年第三批全市工业“大好高”项目补贴	100,000.00		100,000.00			其他收益
2019 浦东新区科技发展基金	100,000.00				100,000.00	其他收益
孵化器毕业企业补贴款	100,000.00			100,000.00		其他收益
2017 浦东新区科技发展基金	90,000.00				90,000.00	其他收益
失业保险返还	88,315.70			88,315.70		其他收益
其他	55,436.00		55,436.00			其他收益
技术交易补助	53,900.00				53,900.00	其他收益
知识产权发展专项补助	32,000.00			25,000.00	7,000.00	其他收益
企业复工复产补贴	26,000.00		26,000.00			其他收益
高校毕业生社保补贴	15,880.20		7,480.20	8,400.00		其他收益
残疾人就业补贴	11,362.30	3,790.60	7,571.70			其他收益
待报解共享收入手续费返还	9,889.28			9,889.28		其他收益

种类	金额	计入当期损益或冲减相关成本费用损失的金额				计入当期损益或冲减相关成本费用损失的项目
		2022 年 1-3 月	2021 年度	2020 年度	2019 年度	
非公支部年度经费	7,000.00		1,000.00	3,000.00	3,000.00	其他收益
培训补贴	6,300.00	3,600.00	2,700.00			其他收益
吸纳贫困人口跨省务工补助	3,180.00			3,180.00		其他收益
党建活动经费	3,200.00		3,200.00			其他收益
2021 年吸纳省外脱贫人补助	2,300.00		2,300.00			其他收益
上海残疾人就业中心奖励	1,987.20			1,319.60	667.60	其他收益
非贸税费手续费返还	1,431.90			1,431.90		其他收益
集美区 2021 年跨省务工奖励	460.00	460.00				其他收益

3、 政府补助的退回

无

六、 合并范围的变更

(一) 其他原因的合并范围变动

本报告期内设立子公司情况如下：

公司名称	设立年份	设立方式
ZongMu Technology Germany Gmbh	2019 年度	出资设立
纵目科技（湖州）有限公司	2019 年度	出资设立
深圳纵目安驰科技有限公司	2021 年度	出资设立
纵目新能源科技（重庆）有限公司	2021 年度	出资设立
ZongMu Technology Company, Ltd.	2021 年度	出资设立
纵目科技（东阳）有限公司	2022 年度	出资设立
富晟纵目科技（长春）有限公司	2022 年度	出资设立

本报告期内注销子公司情况如下：

公司名称	注销年份
厦门运晨科技有限公司	2021 年度
纵目机器人科技（上海）有限公司	2020 年度
ZongMu.ai Inc.	2020 年度
深圳市纵目创新科技有限公司	2019 年度
厦门纵目安驰科技有限公司	2020 年度

(二) 其他

无

七、 在其他主体中的权益

(一) 在子公司中的权益

1、 企业集团的构成

子公司名称	主要经营地	注册地	业务性质	2022.3.31		2021.12.31		2020.12.31		2019.12.31		取得方式
				持股比例（%）		持股比例（%）		持股比例（%）		持股比例（%）		
				直接	间接	直接	间接	直接	间接	直接	间接	
纵目科技（厦门）有限公司	福建厦门	福建厦门	生产制造、技术开发	100		100		100		100		出资设立
北京纵目安驰智能科技有限公司	北京	北京	技术开发	100		100		100		100		出资设立
深圳市纵目创新科技有限公司	广东深圳	广东深圳	技术开发									出资设立
厦门运晨科技有限公司	福建厦门	福建厦门	技术开发					100		100		出资设立
ZongMu Technology Germany Gmbh	德国斯图加特	德国斯图加特	技术开发	100		100		100		100		出资设立
纵目机器人科技（上海）有限公司	上海	上海	技术开发							100		出资设立
厦门纵目安驰科技有限公司	福建厦门	福建厦门	技术开发								100	出资设立
纵目科技（湖州）有限公司	浙江湖州	浙江湖州	生产制造	100		100		100		100		出资设立

纵目科技（上海）股份有限公司
2019 年度 至 2022 年 3 月
财务报表附注

子公司名称	主要经营地	注册地	业务性质	2022.3.31		2021.12.31		2020.12.31		2019.12.31		取得方式
				持股比例（%）		持股比例（%）		持股比例（%）		持股比例（%）		
				直接	间接	直接	间接	直接	间接	直接	间接	
纵目科技（重庆）有限公司	重庆	重庆	技术开发	100		100		100				出资设立
深圳纵目安驰科技有限公司	广东深圳	广东深圳	生产制造、技术开发	100		100						出资设立
纵目新能源科技（重庆）有限公司	重庆	重庆	生产制造、技术开发	100		100						出资设立
纵目科技（东阳）有限公司	浙江东阳	浙江东阳	生产制造	100								出资设立
ZongMu Technology Company, Ltd.	美国	美国	技术开发	100		100						出资设立
富晟纵目科技（长春）有限公司	长春	长春	生产制造、技术开发	50								出资设立
ZongMu.ai Inc.	美国	美国	技术开发							100		出资设立

2、 重要的非全资子公司

2022 年 3 月 31 日

子公司名称	少数股东 持股比例	本期归属于少数 股东的损益	本期向少数股东 宣告分派的股利	期末少数股 东权益余额
富晟纵目科技（长春）有 限公司	50.00			

3、 重要非全资子公司的主要财务信息

无

4、 使用企业集团资产和清偿企业集团债务的重大限制

无

5、 向纳入合并财务报表范围的结构化主体提供的财务支持或其他支持

无

八、 与金融工具相关的风险

董事会负责规划并建立本公司的风险管理架构，制定本公司的风险管理政策和相关指引并监督风险管理措施的执行情况。本公司已制定风险管理政策以识别和分析本公司所面临的风险，这些风险管理政策对特定风险进行了明确规定，涵盖了市场风险、信用风险和流动性风险管理等诸多方面。本公司定期评估市场环境及本公司经营活动的变化以决定是否对风险管理政策及系统进行更新。本公司的风险管理由风险管理委员会按照董事会批准的政策开展。风险管理委员会通过与本公司其他业务部门的紧密合作来识别、评价和规避相关风险。本公司内部审计部门就风险管理控制及程序进行定期的审核，并将审核结果上报本公司的审计委员会。

本公司通过适当的多样化投资及业务组合来分散金融工具风险，并通过制定相应的风险管理政策减少集中于单一行业、特定地区或特定交易对手的风险。

（一） 信用风险

信用风险是指交易对手未能履行合同义务而导致本公司发生财务损失的风险。

本公司信用风险主要产生于货币资金、应收票据、应收账款、应收款项融资、其他应收款、债权投资、其他债权投资和财务担保合同等，以及未纳入减值评估范围的以公允价值计量且其变动计入当期损益的债务工具投资和衍生金融资产等。于资产负债表日，本公司金融资产的账面价值已代表其最大信用风险敞口。

本公司货币资金主要为存放于声誉良好并拥有较高信用评级的国有银行和其他大中型上市银行的银行存款，本公司认为其不存在重大的信用风险，几乎不会产生因银行违约而导致的重大损失。

此外，对于应收票据、应收账款、应收款项融资和其他应收款等，本公司设定相关政策以控制信用风险敞口。本公司基于对客户的财务状况、从第三方获取担保的可能性、信用记录及其他因素诸如目前市场状况等评估客户的信用资质并设置相应信用期。本公司会定期对客户信用记录进行监控，对于信用记录不良的客户，本公司会采用书面催款、缩短信用期或取消信用期等方式，以确保本公司的整体信用风险在可控的范围内。

(二) 流动性风险

流动性风险是指企业在履行以交付现金或其他金融资产的方式结算的义务时发生资金短缺的风险。

本公司的政策是确保拥有充足的现金以偿还到期债务。流动性风险由本公司的财务部门集中控制。财务部门通过监控现金余额、可随时变现的有价证券以及对未来 12 个月现金流量的滚动预测，确保公司在所有合理预测的情况下拥有充足的资金偿还债务。同时持续监控公司是否符合借款协议的规定，从主要金融机构获得提供足够备用资金的承诺，以满足短期和长期的资金需求。

本公司各项金融负债以未折现的合同现金流量按到期日列示如下：

项目	2022.3.31					
	即时偿还	1 年以内	1-2 年	2-5 年	5 年以上	合计
应付账款		71,751,719.27				71,751,719.27
其他应付款		9,227,197.63				9,227,197.63
短期借款		122,542,222.51				122,542,222.51
长期借款			13,467,904.22			13,467,904.22
一年内到期的非流动负债		25,267,896.53				25,267,896.53
租赁负债			6,127,691.22	7,349,497.90		13,477,189.12
合计		228,789,035.94	19,595,595.44	7,349,497.90		255,734,129.28

项目	2021.12.31					合计
	即时 偿还	1 年以内	1-2 年	2-5 年	5 年 以上	
应付账款		93,598,081.66				93,598,081.66
其他应付款		18,855,381.94				18,855,381.94
短期借款		109,269,338.82				109,269,338.82
长期借款			13,703,233.40			13,703,233.40
一年内到期的 非流动负债		24,919,772.98				24,919,772.98
租赁负债			5,403,078.00	8,248,534.81		13,651,612.81
合计		246,642,575.40	19,106,311.40	8,248,534.81		273,997,421.61

项目	2020.12.31					合计
	即时 偿还	1 年以内	1-2 年	2-5 年	5 年 以上	
应付账款		30,154,339.85				30,154,339.85
其他应付款		19,699,550.34				19,699,550.34
短期借款		76,351,633.64				76,351,633.64
长期借款			3,444,376.52	1,944,358.73		5,388,735.25
一年内到期的 非流动负债		1,693,584.57				1,693,584.57
合计		127,899,108.40	3,444,376.52	1,944,358.73		133,287,843.65

项目	2019.12.31					合计
	即时 偿还	1 年以内	1-2 年	2-5 年	5 年 以上	
应付账款		9,895,765.22				9,895,765.22
其他应付款		2,010,213.93				2,010,213.93
短期借款		43,521,552.03				43,521,552.03
长期借款			3,444,376.52	3,637,943.30		7,082,319.82
一年内到期的		1,610,331.27				1,610,331.27

项目	2019.12.31					合计
	即时 偿还	1 年以内	1-2 年	2-5 年	5 年 以上	
非流动负债						
合计		57,037,862.45	3,444,376.52	3,637,943.30		64,120,182.27

(三) 市场风险

金融工具的市场风险是指金融工具的公允价值或未来现金流量因市场价格变动而发生波动的风险，包括汇率风险、利率风险和其他价格风险。

1、 利率风险

利率风险是指金融工具的公允价值或未来现金流量因市场利率变动而发生波动的风险。

固定利率和浮动利率的带息金融工具分别使本公司面临公允价值利率风险及现金流量利率风险。本公司根据市场环境来决定固定利率与浮动利率工具的比例，并通过定期审阅与监察维持适当的固定和浮动利率工具组合。必要时，本公司会采用利率互换工具来对冲利率风险。

在其他变量保持不变的情况下，如果以浮动利率计算的借款利率上升或下降 100 个基点，对本公司的净利润影响如下。管理层认为 100 个基点合理反映了利率可能发生变动的合理范围。

利率变化	对净利润的影响			
	2022.3.31	2021.12.31	2020.12.31	2019.12.31
上升 100 个基点	913,341.95	1,587,285.00	-198,227.86	-9,651.11
下降 100 个基点	-840,661.61	-1,524,612.78	197,299.72	9,651.11

2、 汇率风险

汇率风险是指金融工具的公允价值或未来现金流量因外汇汇率变动而发生波动的风险。

本公司持续监控外币交易和外币资产及负债的规模，以最大程度降低面临的外汇风险。此外，公司还可能签署远期外汇合约或货币互换合约以达到规避汇率风险的目的。于本报告期间，本公司未签署任何远期外汇合约或货币互换合约。

本公司面临的汇率风险主要来源于以美元计价的金融资产和金融负债，外币金融资产和外币金融负债折算成人民币的金额列示如下：

项目	2022.3.31			2021.12.31			2020.12.31			2019.12.31		
	美元	其他外币	合计	美元	其他外币	合计	美元	其他外币	合计	美元	其他外币	合计
货币资金	5,695,402.47	6,568,634.09	12,264,036.56	2,726,810.64	604,386.86	3,331,197.50	657,472.74	1,171,867.08	1,829,339.82	702,658.14	1,000,207.76	1,702,865.90
合计	5,695,402.47	6,568,634.09	12,264,036.56	2,726,810.64	604,386.86	3,331,197.50	657,472.74	1,171,867.08	1,829,339.82	702,658.14	1,000,207.76	1,702,865.90

在所有其他变量保持不变的情况下，如果人民币对美元升值或贬值 10% 对本公司净利润的影响如下。管理层认为 10% 合理反映了人民币对美元可能发生变动的合理范围。

汇率变化	对净利润的影响			
	2022.3.31	2021.12.31	2020.12.31	2019.12.31
上升 10%	1,226,403.66	333,119.75	182,933.98	170,286.59
下降 10%	-1,226,403.66	-333,119.75	-182,933.98	-170,286.59

3、 其他价格风险

其他价格风险是指金融工具的公允价值或未来现金流量因汇率风险和利率风险以外的市场价格变动而发生波动的风险。

本公司其他价格风险主要产生于各类权益工具投资，存在权益工具价格变动的风险，本公司本报告期内未对外投资权益工具。

九、 公允价值的披露

公允价值计量所使用的输入值划分为三个层次：

第一层次输入值是在计量日能够取得的相同资产或负债在活跃市场上未经调整的报价。

第二层次输入值是除第一层次输入值外相关资产或负债直接或间接可观察的输入值。

第三层次输入值是相关资产或负债的不可观察输入值。

公允价值计量结果所属的层次，由对公允价值计量整体而言具有重要意义的输入值所属的最低层次决定。

(一) 以公允价值计量的资产和负债的期末公允价值

项目	2022.3.31 公允价值			合计
	第一层次公允价值计量	第二层次公允价值计量	第三层次公允价值计量	
一、持续的公允价值计量				
□交易性金融资产		546,233,625.45		546,233,625.45
1.以公允价值计量且其变动计入当期损益的金融资产		546,233,625.45		546,233,625.45
(1) 应收款项融资		28,532,074.73		28,532,074.73
(2) 理财产品		517,701,550.72		517,701,550.72

项目	2022.3.31 公允价值			
	第一层次公允价值计量	第二层次公允价值计量	第三层次公允价值计量	合计
2.指定为以公允价值计量且其变动计入当期损益的金融资产				
□其他非流动金融资产				
1.以公允价值计量且其变动计入当期损益的金融资产				
2.指定为以公允价值计量且其变动计入当期损益的金融资产				
持续以公允价值计量的资产总额		546,233,625.45		546,233,625.45
□交易性金融负债				
1.交易性金融负债				
持续以公允价值计量的负债总额				
二、非持续的公允价值计量				
非持续以公允价值计量的资产总额				
非持续以公允价值计量的负债总额				

项目	2019.12.31 公允价值			
	第一层次公允价值计量	第二层次公允价值计量	第三层次公允价值计量	合计
一、持续的公允价值计量				
□交易性金融资产		45,034,958.91		45,034,958.91
1.以公允价值计量且其变动计入当期损益的金融资产		45,034,958.91		45,034,958.91
(1) 理财产品		45,034,958.91		45,034,958.91
2.指定为以公允价值计量且其变动计入当期损益的金融资产				

项目	2019.12.31 公允价值			合计
	第一层次公允价值计量	第二层次公允价值计量	第三层次公允价值计量	
□其他非流动金融资产				
1.以公允价值计量且其变动计入当期损益的金融资产				
2.指定为以公允价值计量且其变动计入当期损益的金融资产				
持续以公允价值计量的资产总额		45,034,958.91		45,034,958.91
□交易性金融负债				
1.交易性金融负债				
持续以公允价值计量的负债总额				
二、非持续的公允价值计量				
非持续以公允价值计量的资产总额				
非持续以公允价值计量的负债总额				

(二) 持续和非持续第一层次公允价值计量项目市价的确定依据

无

(三) 持续和非持续第二层次公允价值计量项目，采用的估值技术和重要参数的定性及定量信息

项目	2022.3.31 公允价值	估值技术	重要参数
			定性信息和定量信息
理财产品	517,701,550.72	以预期收益率预计未来现金流量	根据其合同约定的利率确定其公允价值
应收款项融资	28,532,074.73	考虑兑付人的拒付风险，以账面价值预计未来现金流	公司持有的信用等级较高的银行承兑汇票，因这部分票据期限均为 1 年以内，承兑人信用较高未发生拒付风险，预计未来现金流量等于其账面价值

项目	2019.12.31 公允价值	估值技术	重要参数
			定性信息和定量信息
理财产品	45,034,958.91	以预期收益率预计未来现金流量	根据其合同约定的利率确定其公允价值

十、 关联方及关联交易

(一) 本公司的母公司情况

母公司名称	注册地	业务性质	注册资本	母公司对本公司的持股比例(%)	母公司对本公司的表决权比例(%)
香港纵目科技有限公司	中国香港	投资咨询	/	22.1693	22.1693

本公司的母公司情况的说明：本公司母公司为香港纵目科技有限公司。

本公司最终控制方是：RUI TANG。

(二) 本公司的子公司情况

本公司子公司的情况详见本附注“七、在其他主体中的权益”。

(三) 本公司的合营和联营企业情况

本公司重要的合营或联营企业详见本附注“七、在其他主体中的权益”。

(四) 其他关联方情况

其他关联方名称	其他关联方与本公司的关系
RUI TANG	实际控制人
李晓灵	实际控制人的一致行动人
香港纵目科技有限公司	控股股东
Zongmu Technology Co., Ltd	控股股东的股东
上海纵目企业管理咨询合伙企业（有限合伙）	实际控制人控制的企业
上海浩目企业管理咨询合伙企业（有限合伙）	实际控制人控制的企业
宁波天纵企业管理咨询合伙企业（有限合伙）	实际控制人的一致行动人控制的企业
宁波纵目企业管理咨询合伙企业（有限合伙）	实际控制人的一致行动人控制的企业
共青城纵目一号投资合伙企业（有限合伙）	本公司董事、高级管理人员万志强担任普通合伙人的企业
共青城纵目二号投资合伙企业（有限合伙）	本公司董事、高级管理人员万志强担任普通合伙人的企业
共青城纵目三号投资合伙企业（有限合伙）	本公司监事王凡担任普通合伙人的企业
共青城纵目四号投资合伙企业（有限合伙）	本公司监事王凡担任普通合伙人的企业
共青城纵目五号投资合伙企业（有限合伙）	本公司高级管理人员林坤担任普通合伙人的企业

其他关联方名称	其他关联方与本公司的关系
共青城纵目六号投资合伙企业（有限合伙）	本公司高级管理人员林坤担任普通合伙人的企业
共青城纵目八号投资合伙企业（有限合伙）	本公司高级管理人员钱海斌担任普通合伙人的企业
共青城纵目九号投资合伙企业（有限合伙）	本公司董事、高级管理人员康宝国担任普通合伙人的企业
共青城纵目十号投资合伙企业（有限合伙）	本公司董事、高级管理人员康宝国担任普通合伙人的企业
共青城纵目十一号投资合伙企业（有限合伙）	本公司高级管理人员钱海斌担任普通合伙人的企业
共青城纵目十二号投资合伙企业（有限合伙）	本公司董事、高级管理人员万志强担任普通合伙人的企业
共青城纵目十三号投资合伙企业（有限合伙）	本公司董事、高级管理人员万志强担任普通合伙人的企业
共青城纵目十四号投资合伙企业（有限合伙）	本公司董事、高级管理人员万志强担任普通合伙人的企业
共青城纵目十五号投资合伙企业（有限合伙）	本公司董事、高级管理人员万志强担任普通合伙人的企业
共青城纵目十六号投资合伙企业（有限合伙）	本公司董事、高级管理人员万志强担任普通合伙人的企业
上海优仁企业管理有限公司	本公司董事、高级管理人员康宝国的关系密切家庭成员控制、担任执行董事、总经理的企业
南京英诺森软件科技有限公司	本公司董事范奇晖担任董事的企业
北京木牛领航科技有限公司	本公司董事范奇晖担任董事的企业
联想新视界（北京）科技有限公司	本公司董事范奇晖担任董事的企业
深圳飞马机器人科技有限公司	本公司董事范奇晖担任董事的企业
北京天基新材料股份有限公司	本公司董事范奇晖担任董事的企业
北京诺亦腾科技有限公司	本公司董事范奇晖担任董事的企业
北京卓镭激光技术有限公司	本公司董事范奇晖担任董事的企业
陕西莱特光电材料股份有限公司	本公司董事范奇晖担任董事的企业
常州世竟液态金属有限公司	本公司董事范奇晖担任董事的企业

其他关联方名称	其他关联方与本公司的关系
中石光芯（石狮）有限公司	本公司董事范奇晖担任董事的企业
福建中科光芯光电科技有限公司	本公司董事范奇晖担任董事的企业
睿啼（上海）电子科技有限公司	本公司董事范奇晖担任董事的企业
长沙天仪空间科技研究院有限公司	本公司董事范奇晖担任董事的企业
臻驱科技（上海）有限公司	本公司董事范奇晖担任董事的企业
上海睿赛德电子科技有限公司	本公司董事范奇晖担任董事的企业
芯来智融半导体科技（上海）有限公司	本公司董事范奇晖担任董事的企业
重庆四联传感器技术有限公司	本公司董事范奇晖担任董事的企业
思澈科技（上海）有限公司	本公司董事范奇晖担任董事的企业
重庆太蓝新能源有限公司	本公司董事范奇晖担任董事的企业
珠海赛纳三维科技有限公司	本公司董事范奇晖担任董事的企业
北京态创生物科技有限公司	本公司董事范奇晖担任董事的企业
上海图灵智算量子科技有限公司	本公司董事范奇晖担任董事的企业
北京志翔科技股份有限公司	本公司董事范奇晖担任董事的企业
协同创新基金管理有限公司	本公司董事李万寿控制，并担任董事长、 总经理的企业
共青城禾顺投资合伙企业（有限合伙）	本公司董事李万寿控制的企业
共青城万寿投资管理合伙企业（有限合伙）	本公司董事李万寿控制的企业
深圳市协同信产投资有限公司	本公司董事李万寿控制的企业
深圳市协同禾鑫投资合伙企业（有限合伙）	本公司董事李万寿控制的企业
荆门迪斯泰克材料科技有限公司	本公司董事李万寿控制的企业
青岛协同丝路产业发展基金中心（有限合伙）	本公司董事李万寿控制的企业
深圳市协同禾顺投资合伙企业（有限合伙）	本公司董事李万寿控制的企业
深圳市协同禾旅一号投资管理合伙企业（有限合伙）	本公司董事李万寿控制的企业
深圳市协同禾创投资管理合伙企业（有限合伙）	本公司董事李万寿控制的企业
深圳协同禾佳壹号投资合伙企业（有限合伙）	本公司董事李万寿控制的企业
深圳市协同禾创一号合伙企业（有限合伙）	本公司董事李万寿控制的企业
深圳市三好创业科技有限公司	本公司董事李万寿控制、担任执行董事、 总经理的企业
贵州遵义指南针商品交易有限责任公司	本公司董事李万寿担任董事长的企业
深圳市协同禾佳投资管理合伙企业（有限合伙）	本公司董事李万寿控制的企业

其他关联方名称	其他关联方与本公司的关系
深圳市协同禾创二号投资管理合伙企业（有限合伙）	本公司董事李万寿控制的企业
荆门中荆协同绿色发展股权投资管理合伙企业（有限合伙）	本公司董事李万寿控制的企业
深圳市协同轨道交通投资合伙企业（有限合伙）	本公司董事李万寿控制的企业
深圳市协同禾创伍号投资合伙企业（有限合伙）	本公司董事李万寿控制的企业
深圳市协同禾佳叁号投资合伙企业（有限合伙）	本公司董事李万寿控制的企业
深圳市协同创新并购基金一号合伙企业（有限合伙）	本公司董事李万寿控制的企业
深圳市协同禾创肆号投资合伙企业（有限合伙）	本公司董事李万寿控制的企业
深圳市协同禾创三号投资合伙企业（有限合伙）	本公司董事李万寿控制的企业
深圳市协同禾佳陆号投资合伙企业（有限合伙）	本公司董事李万寿控制的企业
深圳市协同禾佳肆号投资合伙企业（有限合伙）	本公司董事李万寿控制的企业
深圳市协同禾旅二号投资管理合伙企业（有限合伙）	本公司董事李万寿控制的企业
深圳市协同创新地产基金管理有限公司	本公司董事李万寿控制、担任董事长的企业
深圳市协同和泰投资管理合伙企业（有限合伙）	本公司董事李万寿控制的企业
深圳市招银协同基金管理有限公司	本公司董事李万寿担任董事、总经理的企业
深圳招瑞农业产业链有限公司	本公司董事李万寿担任总经理的企业
广州协同建广私募基金管理有限公司	本公司董事李万寿担任执行董事、总经理的企业
深圳市协同首席投资管理合伙企业（有限合伙）	本公司董事李万寿控制的企业
凯里城市发展基金管理中心（有限合伙）	本公司董事李万寿控制的企业
深圳市银信协同投资合伙企业（有限合伙）	本公司董事李万寿控制的企业
深圳市协同禾佳贰号投资合伙企业（有限合伙）	本公司董事李万寿控制的企业
深圳市协同禾旅三号投资管理合伙企业（有限合伙）	本公司董事李万寿控制的企业
广州领秀股权投资合伙企业（有限合伙）	本公司董事李万寿控制的企业
常州协同创新股权投资合伙企业（有限合伙）	本公司董事李万寿控制的企业
江苏厚生新能源科技有限公司	本公司董事李万寿担任董事长的企业

其他关联方名称	其他关联方与本公司的关系
武汉楚商协同贰号股权投资基金合伙企业（有限合伙）	本公司董事李万寿控制的企业
创新协同（武汉）资本管理有限公司	本公司董事李万寿担任董事的企业
柏森颐养（深圳）健康管理有限公司	本公司董事李万寿担任董事的企业
长江产业投资基金管理有限公司	本公司董事李万寿担任董事的企业
深圳前海可信网络股份有限公司	本公司董事李万寿担任董事长的企业
深圳森虎科技股份有限公司	本公司董事李万寿担任董事的企业
北京共生共赢投资管理有限公司	本公司董事李万寿担任董事长、总经理的企业
大连艺倍库商业管理发展有限责任公司	本公司董事李万寿担任董事的企业
福建北斗森林科技有限公司	本公司董事李万寿担任董事的企业
武汉格瑞林建材科技股份有限公司	本公司董事李万寿担任董事的企业
吉林省奇健生物技术有限公司	本公司董事李万寿担任董事的企业
深圳市华融融资担保有限公司	本公司董事李万寿担任董事的企业
内蒙古北方重型汽车股份有限公司	本公司董事李万寿担任董事的企业
上海精智实业股份有限公司	本公司董事李万寿担任董事的企业
上海金德影业有限公司	本公司董事李万寿担任董事的企业
深圳市松商股权投资合伙企业（有限合伙）	本公司董事李万寿控制的企业
相盛（北京）管理咨询有限公司	本公司独立董事王丰斌控制的企业
上海彤昕共礼企业管理咨询有限公司	本公司独立董事张君毅关系密切家庭成员控制的企业
江苏锐展健康产业有限公司	本公司独立董事计小青关系密切家庭成员控制、担任执行董事的企业
铜陵苏安贸易有限公司	本公司独立董事计小青关系密切家庭成员控制、担任执行董事、总经理的企业
宿迁富力达劳务有限公司	本公司独立董事计小青关系密切家庭成员控制、担任执行董事、总经理的企业
安徽美芙莱科技有限公司	本公司独立董事计小青关系密切家庭成员控制、担任执行董事、总经理的企业
合肥东施商贸有限公司	本公司独立董事计小青关系密切家庭成员控制、担任执行董事、总经理的企业
合肥市计宝林雕塑有限公司	本公司独立董事计小青关系密切家庭成员控制、担任执行董事、总经理的企业

其他关联方名称	其他关联方与本公司的关系
庐江县计宝林雕塑工作室	本公司独立董事计小青关系密切家庭成员经营的个体工商户
合肥鼎固建筑装饰设计工程有限公司	本公司独立董事计小青关系密切家庭成员控制的企业
深圳市云衡技术服务中心	本公司监事王凡关系密切家庭成员控制的企业
江苏明合科技有限公司	本公司高级管理人员林坤控制、担任执行董事的企业
南京明合微芯电子科技有限公司	本公司高级管理人员林坤控制、担任执行董事的企业
上海嘉郡微波技术有限公司	本公司高级管理人员林坤控制、担任执行董事的企业
上海申郡实业有限公司	本公司高级管理人员林坤控制、担任执行董事的企业
郡芯物联科技（常州）有限公司	本公司高级管理人员林坤控制、担任执行董事、总经理的企业
诚远电子（苏州）有限公司	本公司高级管理人员钱海斌关系密切家庭成员担任执行董事的企业
张家港市睿远电子科技有限公司	本公司高级管理人员钱海斌关系密切家庭成员控制、担任执行董事的企业
苏州六次方文化发展有限公司	本公司高级管理人员钱海斌关系密切家庭成员控制、担任执行董事的企业
六次方众创空间管理服务（张家港）有限公司	本公司高级管理人员钱海斌关系密切家庭成员控制、担任执行董事的企业
张家港市六度空间餐饮管理有限公司	本公司高级管理人员钱海斌关系密切家庭成员控制、担任执行董事的企业
张家港市百惠家居有限公司	本公司高级管理人员钱海斌关系密切家庭成员控制、担任执行董事、总经理的企业
上海环美生物科技有限公司	本公司高级管理人员钱海斌关系密切家庭成员担任执行董事的企业
张家港市杨舍西城六度众筹咖啡馆	本公司高级管理人员钱海斌关系密切家庭成员经营的个体工商户

其他关联方名称	其他关联方与本公司的关系
中国张家港外轮代理有限公司	本公司高级管理人员钱海斌关系密切家庭成员担任总经理的企业
苏州中远海运化工物流有限公司	本公司高级管理人员钱海斌关系密切家庭成员担任董事的企业
深圳市易芯珑科技有限公司	本公司监事刘鑫担任执行董事的企业
陈亚力	申报前 12 个月内曾担任本公司监事
深圳市神州路路通网络科技有限公司	本公司原监事陈亚力担任董事的企业
常州瞻驰光电科技股份有限公司	本公司原监事陈亚力担任董事的企业
厦门德丰嘉润股权投资基金合伙企业（有限合伙）	本公司股东，报告期内曾直接持有本公司股份超过 5%
湖北小米长江产业基金合伙企业（有限合伙）	本公司股东，报告期内曾直接持有本公司股份超过 5%
安吉荣讯莱股权投资合伙企业（有限合伙）	本公司股东，报告期内曾直接持有本公司股份超过 5%
高远（安吉）股权投资基金有限公司	安吉荣讯莱的普通合伙人
毛嵩	报告期内曾担任本公司董事
邱嘉晟	报告期内曾担任本公司董事
上海纵青新能源科技有限公司	DAN WU 曾控制并担任执行董事的公司
东阳市冠定股权投资合伙企业（有限合伙）	持有本公司 5%以上股份之股东

（五）关联交易情况

1、 购销商品、提供和接受劳务的关联交易

采购商品/接受劳务情况表

关联方	关联交易内容	2022 年 1-3 月	2021 年度	2020 年度	2019 年度
上海纵青新能源科技有限公司	资产采购			4,981,076.94	
上海纵青新能源科技有限公司	服务采购			1,400,970.91	

购销商品、提供和接受劳务的关联交易说明：

报告期内，本公司向关联方上海纵青新能源科技有限公司采购主要系与无线充电相关的固定资产和无形资产的采购，以及委托其参与客户开发项目的支出。

销售商品/提供劳务情况表

本公司报告期内未发生需要披露的向关联方销售商品、提供劳务的交易。

2、 关联租赁情况

本公司作为出租方：

报告期内，本公司未发生需要披露的作为出租方的关联方租赁。

本公司作为承租方：

报告期内，本公司未发生需要披露的作为承租方的关联方租赁。

3、 关联担保情况

本公司作为担保方：

报告期内本公司无对合并范围外其他公司的担保。

报告期内本公司对合并范围内子公司的担保情况如下：

被担保方	担保金额	担保起始日	担保到期日	担保是否已经履行完毕
纵目科技（厦门）有限公司（简称“厦门纵目”）	10,000,000.00	2019/12/25	2020/12/24	是
厦门纵目	5,000,000.00	2020/01/08	2021/01/07	是
厦门纵目	9,000,000.00	2020/11/12	2021/11/11	是
厦门纵目	6,000,000.00	2020/11/11	2021/11/10	是
厦门纵目	5,000,000.00	2021/10/29	2022/10/28	否
厦门纵目	9,400,000.00	2021/11/24	2022/11/23	否
厦门纵目	15,600,000.00	2021/11/24	2022/11/23	否

本公司及合并范围内子公司作为被担保方：

担保方	担保金额	担保起始日	担保到期日	担保是否已经履行完毕
厦门纵目、Rui tang	5,000,000.00	2019/3/27	2020/3/26	是
厦门纵目、Rui tang	5,000,000.00	2020/3/26	2021/3/25	是
厦门纵目、Rui tang	3,000,000.00	2020/4/1	2021/3/31	是
Rui tang	3,000,000.00	2020/8/4	2021/2/4	是
Rui tang	20,000,000.00	2020/11/24	2021/11/24	是

担保方	担保金额	担保起始日	担保到期日	担保是否已经履行完毕
厦门纵目、Rui tang	3,600,000.00	2021/1/7	2022/1/6	是
Rui tang、Dan wu	2,000,000.00	2021/6/25	2022/6/25	否
Rui tang	13,000,000.00	2021/11/19	2022/5/18	否
厦门纵目、Rui tang	20,000,000.00	2021/11/25	2022/11/8	否
厦门纵目、Rui tang	2,000,000.00	2021/6/24	2022/6/23	否
厦门纵目、Rui tang	5,480,000.00	2021/11/26	2022/10/15	否
厦门纵目、Rui tang	20,000,000.00	2021/11/30	2022/11/24	否
Rui tang	10,000,000.00	2022/1/4	2023/1/4	否
Rui tang	10,000,000.00	2022/3/24	2022/9/24	否
Rui tang、Dan wu	20,000,000.00	2021/12/30	2022/12/30	否
Rui tang	4,900,000.00	2020/03/13	2020/09/13	是
Rui tang	20,000,000.00	2020/09/25	2020/12/24	是
Rui tang	4,900,000.00	2021/01/22	2021/07/22	是
Rui tang	3,150,000.00	2021/03/09	2021/09/09	是
Rui tang（注）	5,000,000.00	2020/01/08	2021/01/07	是
Rui tang	8,800,000.00	2019/10/21	2024/10/20	否
Rui tang（注）	10,000,000.00	2019/12/25	2020/12/24	是
Rui tang	2,000,000.00	2020/7/20	2021/7/19	是
Rui tang（注）	6,000,000.00	2020/11/11	2021/11/10	是
Rui tang（注）	9,000,000.00	2020/11/12	2021/11/11	是
Rui tang（注）	5,000,000.00	2021/10/29	2022/10/28	否
Rui tang（注）	9,400,000.00	2021/11/24	2022/11/23	否
Rui tang（注）	15,600,000.00	2021/11/24	2022/11/23	否

关联担保情况说明：主要系实际控制人 RUI TANG 对本公司借款进行担保。

注：该借款担保系 RUI TANG 与本公司共同向本公司子公司纵目科技（厦门）有限公司提供的担保。

4、 关联方资产转让、债务重组情况

报告期内，本公司未发生需要披露的资产转让、债务重组等交易。

5、 关键管理人员薪酬

项目	2022 年 1-3 月	2021 年度	2020 年度	2019 年度
关键管理人员薪酬	11,878,268.01	23,384,448.73	7,568,828.99	5,836,743.09

6、 其他关联交易

报告期内，本公司未发生需要披露的其他关联交易。

(六) 关联方应收应付款项

1、 应收项目

报告期内，本公司无对关联方的应收项目。

2、 应付项目

报告期内，本公司无对关联方的应付项目。

(七) 关联方承诺

本公司无需要披露的重要关联方承诺。

十一、 股份支付

(一) 股份支付总体情况

单位：股

项目	2022 年 1-3 月	2021 年度	2020 年度	2019 年度
公司本期授予的各项权益工具总额	823,502.00	3,193,065.60	2,882,264.82	1,158,025.00
公司本期行权的各项权益工具总额	594,758.11	1,222,155.77	/	94,775.00
公司本期失效的各项权益工具总额	135,101.31	1,790,019.41	913,605.76	570,845.40
公司期末发行在外的股份期权行权价格的范围和合同剩余期限	注 1			
公司期末其他权益工具行权价格的范围和合同剩余期限	注 2			

注 1：详见本附注、其他说明（1）十九期期权激励计划、（4）申报前制定，上市后实施的期权激励计划中的行权价格及行权安排。

注 2：详见本附注、其他说明（1）十九期期权激励计划、（2）以上海纵目、上海浩目为持股平台授予的股权激励计划、（3）以宁波纵目为直接持股平台授予的股权激励中的行权价格和行权安排。

其他说明：

（1）十九期期权激励计划：

公司于 2016 年 7 月 15 日召开董事会，审议通过了《上海纵目科技有限公司股权激励计划》以及《关于公司与李晓灵签署<关于上海纵目科技有限公司股权激励协议>的议案》并授权在公司改制为股份有限公司后的董事会办理股权激励相关事宜。同时审议通过了《关于公司第一期股权激励计划的议案》，同意授予 20 名激励对象 106.8 万股股票期权，对应持股平台的合伙份额为 6,675，授予日为 2016 年 7 月 15 日，行权价格为 1 元/股。

公司于 2017 年 4 月 24 日召开第一届董事会第五次会议，审议通过了《关于公司第二期股权激励计划的议案》以及《关于公司与李晓灵签署<关于纵目科技(上海)股份有限公司股权激励协议之补充协议>的议案》。同意授予 31 名激励对象 10,637 股股票期权，授予日为 2017 年 4 月 30 日，行权价格为 1 元/股。

公司于 2017 年 8 月 8 日召开第一届董事会第九次会议，审议通过了《关于公司实施第三期股权激励计划的议案》。同意授予 12 名激励对象 1000 股股票期权，授予日为 2017 年 8 月 8 日，行权价格为 1 元/股。

公司于 2017 年 8 月 28 日召开的第一届董事会第十次会议，审议通过了《关于公司实施第四期股权激励计划的议案》。同意授予 5 名激励对象 3700 股股票期权，授予日为 2017 年 8 月 28 日，行权价格为 460.80 元/股。

公司于 2017 年 12 月 8 日召开的第一届董事会第十四次会议，审议通过了《关于公司实施第五期股权激励计划的议案》。同意授予 37 名激励对象 189,598 股股票期权，授予日为 2017 年 12 月 8 日，行权价格为 13.9972 元/股。

公司于 2018 年 6 月 7 日召开的第一届董事会第十六次会议，审议通过了《关于公司实施第六期股权激励计划的议案》。同意授予 3 名激励对象 50,000 股股票期权，授予日为 2018 年 6 月 7 日，行权价格为 14 元/股。

公司于 2018 年 9 月 14 日召开的第一届董事会第十七次会议，审议通过了《关于调整“股权期权激励计划”和实施公司第七期股权激励计划的议案》。公司调整《股权期权激励计划》并根据最新一轮融资价格同意授予 17 名激励对象 474,696 股股票期权，授予日为 2018 年 9 月 14 日，行权价格为 23 元/股。

公司于 2018 年 12 月 19 日召开的第一届董事会第十八次会议，审议通过了《关于实施公司第八期股权期权激励计划的议案》。公司根据最新一轮融资价格同意授予 8 名激励对象 1,025,000 股股票期权，授予日为 2018 年 12 月 19 日，行权价格为 23 元/股。其中公司授予李旭阳的期权将通过增发新股的方式实施。

公司于 2019 年 5 月 13 日召开的第一届董事会第二十次会议，审议通过了《关于实施公司第九期股权期权激励计划的议案》。公司根据上一轮融资价格同意授予 15 名激励对象 204,000 股股票期权，授予日为 2019 年 5 月 13 日，行权价格为 23 元/股。公司于 2019 年 7 月 8 日召开的第一届董事会第二十一次会议，审议通过了《关于实施公司第十期股权期权激励计划的议案》。公司根据上一轮融资价格同意授予 20 名激励对象 284,000 股股票期权，授予日为 2019 年 7 月 8 日，行权价格为 23 元/股。公司于 2019 年 12 月 1 日召开的第一届董事会第二十三次会议，审议通过了《关于实施公司第十一期股权期权激励计划的议案》。公司根据最新一轮融资价格同意授予 5 名激励对象 128,000 股股票期权，授予日为 2019 年 12 月 1 日，行权价格为 28.47 元/股。

公司于 2020 年 4 月 2 日召开的第一届董事会第二十五次会议，审议通过了《关于实施公司第十二期股权期权激励计划的议案》。公司根据最近一轮融资价格同意授予 8 名激励对象 112,000 股股票期权，授予日为 2020 年 4 月 2 日，行权价格为 28.47 元/股。

公司于 2020 年 7 月 13 日召开的第一届董事会第二十七次会议，审议通过了《关于实施公司第十三期股权期权激励计划的议案》。公司根据最新一轮融资价格同意授予 2 名激励对象 630,000 股股票期权，授予日为 2020 年 7 月 13 日，行权价格为 32.4555 元/股。其中姬小燕的期权将通过增发新股的方式授予。

公司于 2020 年 9 月 5 日召开的第二届董事会第一次会议，审议通过了《关于实施公司第十四期股权期权激励计划的议案》。公司根据最新一轮融资价格同意授予 69 名激励对象 349,000 股股票期权，授予日为 2020 年 9 月 5 日，行权价格为 32.46 元/股。股票期权的激励来源于宁波纵目企业管理咨询合伙企业(有限合伙)。

公司于 2020 年 10 月 20 日召开的第二届董事会第二次会议，审议通过了《关于实施公司第十五期股权期权激励计划的议案》。公司根据最新一轮融资价格同意授予 3 名激励对象 205,000 股股票期权，授予日为 2020 年 10 月 20 日，行权价格为 32.46 元/股。股票期权的激励来源于宁波纵目企业管理咨询合伙企业(有限合伙)。

公司于 2020 年 11 月 5 日召开的第二届董事会第三次会议，审议通过了《关于实施公司第十六期股权期权激励计划的议案》。公司根据最新一轮融资价格同意授予 11 名激励对象 400,000 股股票期权，授予日为 2020 年 11 月 5 日，行权价格为 32.46 元/股。股票期权的激励来源于宁波纵目企业管理咨询合伙企业(有限合伙)。

公司于 2021 年 1 月 22 日召开的第二届董事会第四次会议，审议通过了《关于实施公司第十七期股权期权激励计划的议案》。公司根据最新一轮融资价格同意授予 1 名激励对象 5,000 股股票期权，授予日为 2021 年 1 月 22 日，行权价格为 32.46 元/股。股票期权的激励来源于宁波纵目企业管理咨询合伙企业(有限合伙)。

公司于 2021 年 4 月 20 日召开的第二届董事会第六次会议，审议通过了《关于实施公司第十八期股权期权激励计划的议案》。公司根据最新一轮融资价格同意授予 4 名激励对象 225,000 股股票期权，授予日为 2021 年 4 月 20 日，行权价格为 32.46 元/股。股票期权的激励来源于宁波纵目企业管理咨询合伙企业(有限合伙)。

公司于 2021 年 8 月 6 日召开的第二届董事会第八次会议，审议通过了《关于修订公司“股权期权激励计划”的议案》和《关于实施公司第十九期股权期权激励计划的议案》。公司根据最新一轮融资价格同意授予 94 名激励对象 433,600 股股票期权，授予日为 2021 年 8 月 6 日，行权价格为 32.46 元/股。股票期权的激励来源于宁波纵目企业管理咨询合伙企业(有限合伙)。

公司于 2021 年 8 月 22 日召开的第二届董事会第九次会议，审议通过了《关于调整公司部分股权期权行权价格的议案》、《关于制定公司<股权激励流通转让制度>的议案》等议案。公司对部分股权期权的行权价格进行调整，将所有授予价格高于 16.23 元/股的股权期权的行权价格统一下调为 16.23 元/股,授予价格低于 16.23 元/股的股权期权仍适用于原约定的行权价格不做调整。同时公司于 2021 年 8 月底与各员工签署行权协议，将期权转换为限制性股票，并废除了上市日的限制条件，保留约定服务期为 48 个月，其他行权条款无变化。

2021 年 8 月前，即股权期权激励计划修订前，股权期权的解锁时间和解锁安排具体如下：

解锁安排	解锁时间	可解锁数量占授予权益总量的比例
第一次解锁	“授予日”至“授予日后 24 个月日期与上市日期孰晚”（授予日到该时点之间月份为 X，当月满足一个月不算）	若 $X \leq 48$, 则为 $X/48$; 若 $X > 48$, 则为 100%
剩余解锁	满足首个解锁期条件且未全部解锁完毕的，于次月开始逐月解锁 1/48，为“授予日”至次月各月末	1/48

注：在等待期内需要员工在职。

2021 年 8 月后，即股权期权激励计划修订后，限制性股票的解锁时间和解锁安排具体如下：

解锁安排	解锁时间	可解锁数量占授予权益总量的比例
第一次解锁	“授予日”至“授予日后 24 个月日期”（授予日到该时点之间月份为 X，当月满足一个月不算）	24/48
剩余解锁	满足首个解锁期条件后，于次月即第 25 个月月末开始逐	1/48

解锁安排	解锁时间	可解锁数量占授予权益总量的比例
	月解锁 1/48，为“授予日”至次月各月月末	

注 1：授予日满 48 个月的即可 100%解锁。

注 2：员工通过共青城纵目十二号投资合伙企业(有限合伙)、共青城纵目十三号投资合伙企业(有限合伙)、共青城纵目十四号投资合伙企业(有限合伙)、共青城纵目十五号投资合伙企业(有限合伙)及共青城纵目十六号投资合伙企业(有限合伙)间接持有公司股票。

(2) 以上海纵目、上海浩目为持股平台授予的股权激励计划：

公司于 2019 年 12 月 1 日召开的第一届董事会第二十三次会议，审议通过了《关于实施纵目科技股权激励计划-ZongMu ESPP 的议案》，公司拟新设 ESPP 持股平台（有限合伙）并通过定向增发方式向 ESPP 持股平台按照 14.24 元/股的价格发行 1,264,045 股份。ESPP 持股平台的股份用于激励优秀员工。

公司于 2021 年 2 月 15 日召开的第二届董事会第五次会议，审议通过了《关于实施纵目科技第二届股权激励计划 ZongMu ESPP 的议案》，公司拟新设第二届 ESPP 持股平台即上海浩目企业管理咨询合伙企业(有限合伙)，并通过定向增发方式向 ESPP 持股平台按照 16.23 元/股的价格发行 1,848,429 股份，合计认购资金 3000 万人民币。第二届 ESPP 持股平台的股份用于激励优秀员工。

公司成立共青城纵目三号投资合伙企业(有限合伙)至共青城纵目六号投资合伙企业(有限合伙)作为第一届 espp 的持股平台；公司成立共青城纵目七号投资合伙企业(有限合伙)至共青城纵目十一号投资合伙企业(有限合伙)作为第二届 espp 的持股平台。上述持股平台持有上海纵目、上海浩目的股权，间接持有发行人的股权。

员工股票购买计划的解锁时间和解锁安排具体如下：

解锁安排	解锁时间	可解锁数量占授予权益总量的比例
第一次解锁	“授予日”至“授予日后 12 个月日期”（授予日到该时点之间月份为 X，当月满足一个月不算，X 小于等于 36）	12/36
剩余解锁	满足首个解锁期条件后，于次月即第 13 个月开始逐月解锁 1/36，为“授予日”至次月各月月末	1/36

注 1：最多存在 25 个独立的等待期，且在公司完成上市时点可一次性解锁上述模型下未解锁部分。

(3) 以宁波纵目为直接持股平台授予的股权激励:

宁波纵目企业管理咨询合伙企业(有限合伙)下设共青城纵目一号投资合伙企业(有限合伙)、共青城纵目二号投资合伙企业(有限合伙)两个平台作为员工间接持股平台。各合伙人通过入伙和退伙的形式参与持股。合伙协议中约定有限合伙人的服务期为员工在职,且至少持续到上市日。合伙协议未对普通合伙人及外部顾问设定服务期,公司将与之相关的股份支付在授予日当期全额确认。

(4) 申报前制定,上市后实施的期权激励计划:

2021 年 12 月 25 日,公司召开 2021 年第七次临时股东大会,审议通过了《关于公司<2021 年股票期权激励计划(草案)>的议案》等。本次期权激励计划完成授予的激励对象共计 5 人,实施的股票期权激励计划共 70 万份,对应公司股票 70 万股,行权价格为 16.23 元。本计划属于申报前制定授予上市后实施的股权激励计划。

本激励计划下股票期权的解锁时间和解锁安排具体如下:

解锁安排	解锁时间	可解锁数量占授予权益总量的比例
第一次解锁	“授予日”至“授予日后 24 个月日期与上市日期孰晚”(授予日到上述时点之间月份为 X, 当月满足一个月不算)	若 $X \leq 48$, 则为 $X/48$; 若 $X > 48$, 则为 100%
剩余解锁	满足首个解锁期条件且未全部解锁完毕的, 于次月开始逐月解锁 1/48, 为“授予日”至次月各月月末	1/48

(二) 以权益结算的股份支付情况

项目	2022 年 1-3 月	2021 年度	2020 年度	2019 年度
授予日权益工具公允价值的确定方法	期权: 根据 BS 期权定价模型 限制性股票: 参考最近一次外部投资者增资或股权转让的价格			
对可行权权益工具数量的最佳估计的确定方法	对可行权权益工具数量的确认依据为等待期内每个资产负债表日, 在职激励对象对应的权益工具数量。			
本期估计与上期估计有重大差异的原因	无	无	无	无
以权益结算的股份支付计入资本公积的累计金额	148,928,896.40	121,429,632.92	72,197,180.73	47,185,689.85
本期以权益结算的股份支付确认的费用总额	27,499,263.48	49,232,452.19	25,011,490.88	16,648,204.31

(三) 股份支付的修改、终止情况

公司于 2021 年 8 月 22 日召开了第二届董事会第九次会议，审议通过了《关于调整公司部分股权期权行权价格的议案》。为增强公司员工的凝聚力和保障优秀员工的稳定性，经公司慎重考虑，决定对部分股权期权的行权价格进行调整，将所有授予价格高于 16.23 元/股的股权期权的行权价格统一下调为 16.23 元/股，授予价格低于 16.23 元/股的股权期权仍适用于原约定的行权价格不做调整。根据上述修改条款，对期权第七期至第十九期的行权价格进行了修改。同时公司于 2021 年 8 月底与各员工签署行权协议，将期权转换为限制性股票，并废除了上市日的限制条件，保留约定服务期为 48 个月，其他行权条款无变化。上述条款修改后，部分期权转换为限制性股票后已满足解锁条件，截至 2021 年 12 月 31 日，第一期至第十九期中满足解锁条件的股份支付总额为 7,635,366.52 元；截至 2022 年 3 月 31 日，第一期至第十九期中满足解锁条件的股份支付总额为 8,427,796.18 元。

十二、承诺及或有事项

（一）重要承诺事项

本公司不存在需要披露的重要承诺。

（二）或有事项

1、重要或有事项

本公司与国机智骏有限公司就生产采购合同争议案进行仲裁，截至本财务报告批准报出日，该事项仍在仲裁过程中。

十三、资产负债表日后事项

（一）重要的非调整事项

项目	内容	对财务状况和经营成果的影响数	无法估计影响数的原因
重要的对外投资	本公司于 2022 年 4 月对外投资安吉高远长股权投资合伙企业（有限合伙）出资金额 3,000 万元。	30,000,000.00	

（二）利润分配情况

本公司未进行利润分配。

（三）其他资产负债表日后事项说明

1、科博达股份转让

2022 年 6 月，科博达投资与王文丽签署股份转让协议，约定科博达投资将其持有公司 12.5800 万股股份以 1,000.4874 万元的价格转让给王文丽。本次股份转让价格经科博达投资与王文丽协商确定，按照纵目科技每股价格 79.53 元定价。

2022 年 7 月，科博达投资与赵继勇签署股份转让协议，约定科博达投资将其持有公司 26.8481 万股股份以 2,135.229393 万元的价格转让给赵继勇。本次股份转让价格经科博达投资与赵继勇协商确定，按照纵目科技每股价格 79.53 元定价。

2022 年 7 月，科博达投资与林国猛签署股份转让协议，约定科博达投资将其持有公司 11.3508 万股股份以 1,000.00548 万元的价格转让给林国猛。本次股份转让价格经科博达投资与林国猛协商确定，按照纵目科技每股价格 88.10 元定价。

2022 年 7 月，科博达投资与湖北目顺签署股份转让协议，约定科博达投资将其持有公司 12.8783 万股股份以 999.999995 万元的价格转让给湖北目顺。本次股份转让价格经科博达投资与湖北目顺协商确定，按照纵目科技每股价格 77.65 元定价。

2、宁波纵目股份转让

2022 年 7 月，宁波纵目与王文丽签署股份转让协议，约定宁波纵目将其持有公司 16.5000 万股股份以 1,204.1172 万元的价格转让给王文丽。本次股份转让价格经宁波纵目与王文丽协商确定，按照纵目科技每股价格 72.98 元定价。

3、关于申请首次非公开发行股票的事项

2022 年 8 月 10 日，公司 2022 年第三次临时股东大会审议通过了《关于公司首次公开发行股票并在科创板上市方案的议案》，发行股份总数不低于 3,211 万股，发行后流通股股数占发行后总股本的比例不低于 25%。

4、对新型冠状病毒肺炎疫情的影响评估

2022 年 3 月以来，国内各地陆续出现奥密克戎新型冠状病毒肺炎疫情，公司及客户、供应商等利益相关方的生产经营均受到不同程度影响，主要包括产业链各个环节开工推迟、交通受限导致原材料采购运输、生产和产成品交付延期、生产基地员工无法及时返岗等方面。截至本财务报告批准报出日，公司各项生产经营活动已正常有序开展。

十四、其他重要事项

(一) 前期会计差错更正

无

(二) 债务重组

本公司无需要披露的债务重组。

(三) 资产置换

1、 非货币性资产交换

本公司无需要披露的债务重组。

2、 其他资产置换

本公司无需要披露的债务重组。

(四) 年金计划

本公司无需要披露的年金计划。

(五) 终止经营

本公司无需要披露的终止经营。

(六) 分部信息

本公司无需要单独披露的报告分部。

十五、 母公司财务报表主要项目注释

(一) 应收票据

1、 应收票据分类列示

项目	2022.3.31	2021.12.31	2020.12.31	2019.12.31
银行承兑汇票	450,000.00	41,074,275.43	12,231,270.36	9,900,207.82
商业承兑汇票	1,900,000.00	3,800,000.00		
合计	2,350,000.00	44,874,275.43	12,231,270.36	9,900,207.82

2、 期末公司已质押的应收票据

无

3、 期末公司已背书或贴现且在资产负债表日尚未到期的应收票据

无

4、 期末公司因出票人未履约而将其转为应收账款的票据

无

(二) 应收账款

1、 应收账款按账龄披露

账龄	2022.3.31	2021.12.31	2020.12.31	2019.12.31
1 年以内	193,569,306.50	154,626,955.87	63,302,156.41	17,736,708.22
1 至 2 年	720,820.92	720,820.92	142,373.43	190,146.88
2 至 3 年	16,821.18	16,821.18		
小计	194,306,948.60	155,364,597.97	63,444,529.84	17,926,855.10
减：坏账准备	10,386,064.81	8,440,067.55	3,192,890.39	924,864.79
合计	183,920,883.79	146,924,530.42	60,251,639.45	17,001,990.31

2、 应收账款按坏账计提方法分类披露

2022 年 3 月 31 日

类别	账面余额		坏账准备		账面价值
	金额	比例 (%)	金额	计提比例 (%)	
按单项计提坏账准备	717,860.41	0.37	717,860.41	100.00	
其中：					
国机智骏汽车有限公司	717,860.41	0.37	717,860.41	100.00	
按组合计提坏账准备	193,589,088.19	99.63	9,668,204.40	4.99	183,920,883.79
其中：					
账龄组合	193,310,634.39	99.49	9,668,204.40	5.00	183,642,429.99
合并关联方组合	278,453.80	0.14			278,453.80
合计	194,306,948.60	100.00	10,386,064.81		183,920,883.79

2021 年 12 月 31 日

类别	账面余额		坏账准备		账面价值
	金额	比例 (%)	金额	计提比例 (%)	
按单项计提坏账准备	717,860.41	0.46	717,860.41	100.00	
其中：					
国机智骏汽车有限公司	717,860.41	0.46	717,860.41	100.00	
按组合计提坏账准备	154,646,737.56	99.54	7,722,207.14	4.99	146,924,530.42
其中：					
账龄组合	154,390,689.21	99.37	7,722,207.14	5.00	146,668,482.07
合并关联方组合	256,048.35	0.17			256,048.35
合计	155,364,597.97	100.00	8,440,067.55		146,924,530.42

2020 年 12 月 31 日

类别	账面余额		坏账准备		账面价值
	金额	比例 (%)	金额	计提比例 (%)	
按单项计提坏账准备					
按组合计提坏账准备	63,444,529.84	100.00	3,192,890.39	5.03	60,251,639.45
其中：					
账龄组合	63,430,687.43	99.98	3,192,890.39	5.03	60,237,797.04
合并关联方组合	13,842.41	0.02			13,842.41
合计	63,444,529.84	100.00	3,192,890.39		60,251,639.45

2019 年 12 月 31 日

类别	账面余额		坏账准备		账面价值
	金额	比例 (%)	金额	计提比例 (%)	
按单项计提坏账准备					
按组合计提坏账准备	17,926,855.10	100.00	924,864.79	5.16	17,001,990.31
其中：					
账龄组合	17,926,855.10	100.00	924,864.79	5.16	17,001,990.31

类别	账面余额		坏账准备		账面价值
	金额	比例 (%)	金额	计提比例 (%)	
合计	17,926,855.10	100.00	924,864.79		17,001,990.31

按单项计提坏账准备：

名称	2022.3.31			
	账面余额	坏账准备	计提比例 (%)	计提理由
国机智骏汽车有限公司	717,860.41	717,860.41	100.00	预计收回困难
合计	717,860.41	717,860.41		

名称	2021.12.31			
	账面余额	坏账准备	计提比例 (%)	计提理由
国机智骏汽车有限公司	717,860.41	717,860.41	100.00	预计收回困难
合计	717,860.41	717,860.41		

按组合计提坏账准备：

组合计提项目：

名称	2022.3.31			2021.12.31			2020.12.31			2019.12.31		
	应收账款	坏账准备	计提比例 (%)	应收账款	坏账准备	计提比例 (%)	应收账款	坏账准备	计提比例 (%)	应收账款	坏账准备	计提比例 (%)
1 年以内	193,304,695.11	9,665,234.76	5.00	154,384,749.93	7,719,237.50	5.00	63,288,314.00	3,164,415.70	5.00	17,736,708.22	886,835.41	5.00
1-2 年							142,373.43	28,474.69	20.00	190,146.88	38,029.38	20.00
2-3 年	5,939.28	2,969.64	50.00	5,939.28	2,969.64	50.00						
合并范围组合	278,453.80			256,048.35			13,842.41					
合计	193,589,088.19	9,668,204.40		154,646,737.56	7,722,207.14		63,444,529.84	3,192,890.39		17,926,855.10	924,864.79	

3、 本报告期计提、转回或收回的坏账准备情况

类别	2018.12.31	会计政策变更调整	2019.1.1	本期变动金额			2019.12.31
				计提	收回或转回	转销或核销	
账龄组合	2,490,835.98		2,490,835.98		1,565,971.19		924,864.79
合计	2,490,835.98		2,490,835.98		1,565,971.19		924,864.79

类别	2019.12.31	会计政策变更调整	2020.1.1	本期变动金额			2020.12.31
				计提	收回或转回	转销或核销	
账龄组合	924,864.79		924,864.79	2,288,025.60		20,000.00	3,192,890.39
合计	924,864.79		924,864.79	2,288,025.60		20,000.00	3,192,890.39

类别	2020.12.31	本期变动金额			2021.12.31
		计提	收回或转回	转销或核销	
单项计提		717,860.41			717,860.41
账龄组合	3,192,890.39	4,529,316.75			7,722,207.14
合计	3,192,890.39	5,247,177.16			8,440,067.55

类别	2021.12.31	本期变动金额			2022.3.31
		计提	收回或转回	转销或核销	
单项计提	717,860.41				717,860.41
账龄组合	7,722,207.14	1,945,997.26			9,668,204.40
合计	8,440,067.55	1,945,997.26			10,386,064.81

4、 本报告期实际核销的应收账款情况

报告期内核销应收账款 2 万元。

5、按欠款方归集的期末余额前五名的应收账款情况

单位名称	2022.3.31		
	应收账款	占应收账款合计数的比例(%)	坏账准备
中国第一汽车股份有限公司	42,371,320.96	21.81	2,118,566.04
重庆长安汽车股份有限公司	39,742,916.39	20.45	1,987,145.82
赛力斯汽车有限公司	39,474,571.83	20.32	1,973,728.59
岚图汽车科技有限公司	30,391,832.34	15.64	1,519,591.61
上海吕巷汽车零部件有限公司	13,252,680.27	6.82	662,634.01
合计	165,233,321.79	85.04	8,261,666.07

单位名称	2021.12.31		
	应收账款	占应收账款合计数的比例(%)	坏账准备
重庆长安汽车股份有限公司	41,703,992.08	26.84	2,085,199.60
中国第一汽车股份有限公司	38,634,876.99	24.87	1,931,743.85
岚图汽车科技有限公司	23,558,033.10	15.16	1,177,901.65
上海吕巷汽车零部件有限公司	16,705,936.03	10.75	835,296.81
浙江远景汽配有限公司	6,541,989.07	4.21	327,099.45
合计	127,144,827.27	81.83	6,357,241.36

单位名称	2020.12.31		
	应收账款	占应收账款合计数的比例(%)	坏账准备
中国第一汽车股份有限公司	18,292,254.27	28.83	914,612.71
中国第一汽车股份有限公司技术中心	11,103,584.84	17.50	555,179.24
浙江远景汽配有限公司	8,044,531.48	12.68	407,484.46
北汽(广州)汽车有限公司	7,497,163.72	11.82	374,858.19
上海吕巷汽车零部件有限公司	5,033,124.58	7.93	251,656.23
合计	49,970,658.89	78.76	2,503,790.83

单位名称	2019.12.31		
	应收账款	占应收账款合计数的比例(%)	坏账准备
浙江远景汽配有限公司	3,004,933.47	16.76	150,246.67
湖北亿咖通科技有限公司	2,970,776.40	16.57	148,538.82
上海汽车集团股份有限公司	2,565,134.43	14.31	141,778.76
威马汽车制造温州有限公司	2,334,345.53	13.02	116,717.28
北京罗克维尔斯科技有限公司	1,598,825.97	8.92	79,941.30
合计	12,474,015.80	69.58	637,222.83

6、 因金融资产转移而终止确认的应收账款

无

7、 转移应收账款且继续涉入形成的资产、负债金额

无

(三) 应收款项融资

1、 应收款项融资情况

项目	2022.3.31	2021.12.31	2020.12.31	2019.12.31
应收票据	28,532,074.73			
合计	28,532,074.73			

2、 应收款项融资本期增减变动及公允价值变动情况

项目	2021.12.31	本期新增	本期终止确认	其他变动	2022.3.31	累计在其他综合收益中确认的损失准备
应收票据		78,431,219.57	49,899,144.84		28,532,074.73	
合计		78,431,219.57	49,899,144.84		28,532,074.73	

(四) 其他应收款

项目	2022.3.31	2021.12.31	2020.12.31	2019.12.31
应收利息				
应收股利				
其他应收款项	290,723,337.72	290,195,987.18	66,598,635.94	37,643,039.59

项目	2022.3.31	2021.12.31	2020.12.31	2019.12.31
合计	290,723,337.72	290,195,987.18	66,598,635.94	37,643,039.59

1、 应收利息

无

2、 应收股利

无

3、 其他应收款项

(1) 按账龄披露

账龄	2022.3.31	2021.12.31	2020.12.31	2019.12.31
1 年以内	28,270,041.78	223,815,102.21	29,093,539.37	23,899,408.67
1 至 2 年	196,115,575.98	28,913,902.63	23,892,609.67	13,762,971.30
2 至 3 年	28,874,444.98	23,854,894.17	13,612,486.90	9,008.64
3 年以上	37,474,891.07	13,619,996.90	7,510.00	
小计	290,734,953.81	290,203,895.91	66,606,145.94	37,671,388.61
减：坏账准备	11,616.09	7,908.73	7,510.00	28,349.02
合计	290,723,337.72	290,195,987.18	66,598,635.94	37,643,039.59

(2) 按坏账计提方法分类披露

2022 年 3 月 31 日

类别	账面余额		坏账准备		账面价值
	金额	比例 (%)	金额	计提比例 (%)	
按单项计提坏账准备					
按组合计提坏账准备	290,734,953.81	100.00	11,616.09		290,723,337.72
其中：					
员工备用金借款	319,487.73	0.11			319,487.73
押金及保证金	4,407,348.90	1.52			4,407,348.90
其他	22,474.25	0.01	11,616.09	51.69	10,858.16
合并范围内往来款	285,985,642.93	98.37			285,985,642.93
合计	290,734,953.81	100.00	11,616.09		290,723,337.72

2021 年 12 月 31 日

类别	账面余额		坏账准备		账面价值
	金额	比例 (%)	金额	计提比例 (%)	
按单项计提坏账准备					
按组合计提坏账准备	290,203,895.91	100.00	7,908.73		290,195,987.18
其中：					
员工备用金借款	73,339.80	0.03			73,339.80
押金及保证金	4,222,438.93	1.45			4,222,438.93
其他	22,474.25	0.01	7,908.73	35.19	14,565.52
合并范围内往来款	285,885,642.93	98.51			285,885,642.93
合计	290,203,895.91	100.00	7,908.73		290,195,987.18

2020 年 12 月 31 日

类别	账面余额		坏账准备		账面价值
	金额	比例 (%)	金额	计提比例 (%)	
按单项计提坏账准备					
按组合计提坏账准备	66,606,145.94	100.00	7,510.00	0.01	66,598,635.94
其中：					
员工备用金借款	161,645.74	0.24			161,645.74
押金及保证金	1,633,551.70	2.45			1,633,551.70
其他	7,510.00	0.01	7,510.00	100.00	
合并范围内往来款	64,803,438.50	97.29			64,803,438.50
合计	66,606,145.94	100.00	7,510.00		66,598,635.94

2019 年 12 月 31 日

类别	账面余额		坏账准备		账面价值
	金额	比例 (%)	金额	计提比例 (%)	
按单项计提坏账准备					

类别	账面余额		坏账准备		账面价值
	金额	比例 (%)	金额	计提比例 (%)	
按组合计提坏账准备	37,671,388.61	100.00	28,349.02	0.08	37,643,039.59
其中：					
押金及保证金	1,377,540.08	3.66			1,377,540.08
员工备用金借款	91,680.93	0.24			91,680.93
其他	30,876.75	0.08	28,349.02	91.81	2,527.73
合并范围内往来款	36,171,290.85	96.02			36,171,290.85
合计	37,671,388.61	100.00	28,349.02		37,643,039.59

按组合计提坏账准备：

组合计提项目：

名称	2022.3.31			2021.12.31			2020.12.31			2019.12.31		
	其他应收款项	坏账准备	计提比例 (%)	其他应收款项	坏账准备	计提比例 (%)	其他应收款项	坏账准备	计提比例 (%)	其他应收款项	坏账准备	计提比例 (%)
员工备用金借款	319,487.73			73,339.80			161,645.74			91,680.93		
押金及保证金	4,407,348.90			4,222,438.93			1,633,551.70			1,377,540.08		
其他	22,474.25	11,616.09	51.69	22,474.25	7,908.73	35.19	7,510.00	7,510.00	100.00	30,876.75	28,349.02	91.81
合并范围内往来款	285,985,642.93			285,885,642.93			64,803,438.50			36,171,290.85		
合计	290,734,953.81	11,616.09		290,203,895.91	7,908.73		66,606,145.94	7,510.00		37,671,388.61	28,349.02	

(3) 坏账准备计提情况

坏账准备	第一阶段	第二阶段	第三阶段	合计
	未来 12 个月预期信用损失	整个存续期预期信用损失(未发生信用减值)	整个存续期预期信用损失(已发生信用减值)	
2019.1.1 余额		52,315.21		52,315.21
2019.1.1 余额在本期				
--转入第二阶段				
--转入第三阶段				
--转回第二阶段				
--转回第一阶段				
本期计提				
本期转回		23,966.19		23,966.19
本期转销				
本期核销				
其他变动				
2019.12.31 余额		28,349.02		28,349.02

坏账准备	第一阶段	第二阶段	第三阶段	合计
	未来 12 个月预期信用损失	整个存续期预期信用损失(未发生信用减值)	整个存续期预期信用损失(已发生信用减值)	
2019.12.31 余额		28,349.02		28,349.02
2019.12.31 余额在本期				
--转入第二阶段				
--转入第三阶段				
--转回第二阶段				
--转回第一阶段				
本期计提		8,365.34		8,365.34
本期转回				
本期转销				
本期核销		29,204.36		29,204.36
其他变动				
2020.12.31 余额		7,510.00		7,510.00

坏账准备	第一阶段	第二阶段	第三阶段	合计
	未来 12 个月预期信用损失	整个存续期预期信用损失(未发生信用减值)	整个存续期预期信用损失(已发生信用减值)	
2020.12.31 余额		7,510.00		7,510.00
2020.12.31 余额在本期				
--转入第二阶段				
--转入第三阶段				
--转回第二阶段				
--转回第一阶段				
本期计提		398.73		398.73
本期转回				
本期转销				
本期核销				
其他变动				
2021.12.31 余额		7,908.73		7,908.73

坏账准备	第一阶段	第二阶段	第三阶段	合计
	未来 12 个月预期信用损失	整个存续期预期信用损失(未发生信用减值)	整个存续期预期信用损失(已发生信用减值)	
2021.12.31 余额		7,908.73		7,908.73
2021.12.31 余额在本期				
--转入第二阶段				
--转入第三阶段				
--转回第二阶段				
--转回第一阶段				
本期计提		3,707.36		3,707.36
本期转回				
本期转销				
本期核销				
其他变动				
2022.3.31 余额		11,616.09		11,616.09

其他应收款项账面余额变动如下：

账面余额	第一阶段	第二阶段	第三阶段	合计
	未来 12 个月预期信用损失	整个存续期预期信用损失(未发生信用减值)	整个存续期预期信用损失(已发生信用减值)	
2019.1.1 余额	16,994,194.35	52,315.21		17,046,509.56
2019.1.1 余额在本期				
--转入第二阶段				
--转入第三阶段				
--转回第二阶段				
--转回第一阶段				
本期新增	23,674,226.01			23,674,226.01
本期终止确认	3,027,908.50	21,438.46		3,049,346.96
其他变动				
2019.12.31 余额	37,640,511.86	30,876.75		37,671,388.61

账面余额	第一阶段	第二阶段	第三阶段	合计
	未来 12 个月预期信用损失	整个存续期预期信用损失(未发生信用减值)	整个存续期预期信用损失(已发生信用减值)	
2019.12.31 余额	37,640,511.86	30,876.75		37,671,388.61
2019.12.31 余额在本期				
--转入第二阶段				
--转入第三阶段				
--转回第二阶段				
--转回第一阶段				
本期新增	33,858,617.79	121,374.10		33,979,991.89
本期终止确认	4,900,493.71	144,740.85		5,045,234.56
其他变动				
2020.12.31 余额	66,598,635.94	7,510.00		66,606,145.94

账面余额	第一阶段	第二阶段	第三阶段	合计
	未来 12 个月预期信用损失	整个存续期预期信用损失(未发生信用减值)	整个存续期预期信用损失(已发生信用减值)	
2020.12.31 余额	66,598,635.94	7,510.00		66,606,145.94
2020.12.31 余额在本期				
--转入第二阶段				
--转入第三阶段				
--转回第二阶段				
--转回第一阶段				
本期新增	266,219,710.14	425,674.53		266,645,384.67
本期终止确认	42,636,924.42	410,710.28		43,047,634.70
其他变动				
2021.12.31 余额	290,181,421.66	22,474.25		290,203,895.91

账面余额	第一阶段	第二阶段	第三阶段	合计
	未来 12 个月预期信用损失	整个存续期预期信用损失(未发生信用减值)	整个存续期预期信用损失(已发生信用减值)	
2021.12.31 余额	290,181,421.66	22,474.25		290,203,895.91
2021.12.31 余额在本期				
--转入第二阶段				
--转入第三阶段				
--转回第二阶段				
--转回第一阶段				
本期新增	28,119,043.90			28,119,043.90
本期终止确认	27,587,986.00			27,587,986.00
其他变动				
2022.3.31 余额	290,712,479.56	22,474.25		290,734,953.81

(4) 本报告期计提、转回或收回的坏账准备情况

类别	2018.12.31	会计政 策变更 调整	2019.1.1	本期变动金额			2019.12.31
				计提	收回或转 回	转销或核 销	
账龄组合	52,315.21		52,315.21		23,966.19		28,349.02
合计	52,315.21		52,315.21		23,966.19		28,349.02

类别	2019.12.31	本期变动金额			2020.12.31
		计提	收回或转回	转销或核销	
账龄组合	28,349.02	8,365.34		29,204.36	7,510.00
合计	28,349.02	8,365.34		29,204.36	7,510.00

类别	2020.12.31	本期变动金额			2021.12.31
		计提	收回或转回	转销或核销	
账龄组合	7,510.00	398.73			7,908.73
合计	7,510.00	398.73			7,908.73

类别	2021.12.31	本期变动金额			2022.3.31
		计提	收回或转回	转销或核销	
账龄组合	7,908.73	3,707.36			11,616.09
合计	7,908.73	3,707.36			11,616.09

(5) 本报告期实际核销的其他应收款项情况

无

(6) 按款项性质分类情况

款项性质	账面余额			
	2022.3.31	2021.12.31	2020.12.31	2019.12.31
单位往来款	285,985,642.93	285,885,642.93	64,803,438.50	36,171,290.85
员工备用金借款	319,487.73	73,339.80	161,645.74	91,680.93
其他	22,474.25	22,474.25	7,510.00	30,876.75
押金及保证金	4,407,348.90	4,222,438.93	1,633,551.70	1,377,540.08
合计	290,734,953.81	290,203,895.91	66,606,145.94	37,671,388.61

(7) 按欠款方归集的期末余额前五名的其他应收款项情况

单位名称	款项性质	2022.3.31	账龄	占其他应收款 项期末余额合 计数的比例(%)	坏账准 备期末 余额
北京纵目安驰智能科技有限公司	单位往来款	106,872,383.03	1-3 年、3 年 以上	36.76	
纵目科技（厦门）有限公司	单位往来款	150,266,929.30	1 年以内	51.69	
纵目科技（湖州）有限公司	单位往来款	19,806,872.95	1-2 年	6.81	
深圳纵目安驰科技有限公司	单位往来款	9,000,000.00	1 年以内	3.10	
上海创徒科技创业服务有限公司	押金及保证金	1,135,697.88	3 年以上	0.39	
合计		287,081,883.16		98.75	

单位名称	款项性质	2021.12.31	账龄	占其他应收款 项期末余额合 计数的比例(%)	坏账准备 期末余额
北京纵目安驰智能科技有限公司	单位往来款	91,372,383.03	1-3 年、3 年以上	31.49	
纵目科技（厦门）有限公司	单位往来款	177,666,929.30	1 年以内	61.22	
纵目科技（湖州）有限公司	单位往来款	7,806,872.95	1-2 年	2.69	
深圳纵目安驰科技有限公司	单位往来款	9,000,000.00	1 年以内	3.10	
上海创徒科技创业服务有限公司	押金及保证金	1,135,697.88	2-3 年、3 年以上	0.39	
合计		286,981,883.16		98.89	

单位名称	款项性质	2020.12.31	账龄	占其他应收款 项期末余额合 计数的比例(%)	坏账准备 期末余额
北京纵目安驰智能科 技有限公司	单位往来 款	64,763,980.85	1-3 年	97.23	
上海创徒科技创业服 务有限公司	押金及保 证金	1,135,697.88	1-3 年	1.71	
上海创徒丛林创业孵 化器管理有限公司	押金及保 证金	235,663.59	1-2 年	0.35	
上海金桥出口加工区 开发股份有限公司	押金及保 证金	99,000.00	1-3 年	0.15	
上海虹桥德国外籍人 员子女学校	押金及保 证金	75,000.00	1 年以内	0.11	
合计		66,309,342.32		99.55	

单位名称	款项性质	2019.12.31	账龄	占其他应收款 项期末余额合 计数的比例(%)	坏账准备 期末余额
北京纵目安驰智能科 技有限公司	单位往来款	36,163,980.85	1—2 年	96.00	
上海创徒科技创业服 务有限公司	押金及保证 金	1,135,697.88	1 年以内； 1—2 年	3.01	
上海创徒丛林创业孵 化器管理有限公司	押金及保证 金	48,698.61	1 年以内	0.13	
上海金桥出口加工区 开发股份有限公司	押金及保证 金	89,960.00	1—2 年	0.24	
上海泊寓企业管理有 限公司	押金及保证 金	22,859.23	1 年以内	0.06	
合计		37,461,196.57		99.44	

(8) 涉及政府补助的其他应收款项

无

(9) 因金融资产转移而终止确认的其他应收款项

无

(10) 转移其他应收款项且继续涉入形成的资产、负债金额

无

(五) 长期股权投资

项目	2022.3.31			2021.12.31			2020.12.31			2019.12.31		
	账面余额	减值准备	账面价值	账面余额	减值准备	账面价值	账面余额	减值准备	账面价值	账面余额	减值准备	账面价值
对子公司投资	712,756,863.55		712,756,863.55	347,581,206.42		347,581,206.42	250,115,247.90		250,115,247.90	217,665,121.93		217,665,121.93
合计	712,756,863.55		712,756,863.55	347,581,206.42		347,581,206.42	250,115,247.90		250,115,247.90	217,665,121.93		217,665,121.93

1、对子公司投资

被投资单位	2018.12.31	本期增加	本期减少	2019.12.31	本期计提减值准备	减值准备期末余额
纵目科技（厦门）有限公司	202,097,545.96	397,597.80		202,495,143.76		
北京纵目安驰科技有限公司	9,421,334.78	720,036.96		10,141,371.74		
厦门运晨科技有限公司	2,000,000.00			2,000,000.00		
ZongMu Technology Germany GmbH		1,328,606.43		1,328,606.43		
纵目机器人科技（上海）有限公司	1,700,000.00			1,700,000.00		
合计	215,218,880.74	2,446,241.19		217,665,121.93		

纵目科技（上海）股份有限公司
2019 年度 至 2022 年 3 月
财务报表附注

被投资单位	2019.12.31	本期增加	本期减少	2020.12.31	本期计提减值准备	减值准备期末余额
纵目科技（厦门）有限公司	202,495,143.76	4,374,103.81		206,869,247.57		
北京纵目安驰科技有限公司	10,141,371.74	2,335,513.37		12,476,885.11		
纵目科技（湖州）有限公司		20,000,000.00		20,000,000.00		
厦门运晨科技有限公司	2,000,000.00			2,000,000.00		
纵目科技（重庆）科技有限公司		5,000,000.00		5,000,000.00		
ZongMu Technology Germany Gmbh	1,328,606.43	2,440,508.79		3,769,115.22		
纵目机器人科技（上海）有限公司	1,700,000.00		1,700,000.00			
合计	217,665,121.93	34,150,125.97	1,700,000.00	250,115,247.90		

被投资单位	2020.12.31	本期增加	本期减少	2021.12.31	本期计提减值准备	减值准备期末余额
纵目科技（厦门）有限公司	206,869,247.57	6,220,534.43		213,089,782.00		
北京纵目安驰科技有限公司	12,476,885.11	10,091,007.90		22,567,893.01		
纵目科技（湖州）有限公司	20,000,000.00	18,065,528.60		38,065,528.60		
深圳纵目安驰科技有限公司		8,442,955.66		8,442,955.66		
厦门运晨科技有限公司	2,000,000.00		2,000,000.00			
纵目科技（重庆）科技有限公司	5,000,000.00	45,731,206.22		50,731,206.22		
ZongMu Technology Germany Gmbh	3,769,115.22	5,914,725.71		9,683,840.93		
纵目新能源科技（重庆）有限公司		5,000,000.00		5,000,000.00		
合计	250,115,247.90	99,465,958.52	2,000,000.00	347,581,206.42		

被投资单位	2021.12.31	本期增加	本期减少	2022.3.31	本期计提减值准备	减值准备期末余额
纵目科技（厦门）有限公司	213,089,782.00	2,216,857.40		215,306,639.40		
北京纵目安驰科技有限公司	22,567,893.01	2,861,029.85		25,428,922.86		
纵目科技（湖州）有限公司	38,065,528.60	51,060.28		38,116,588.88		
深圳纵目安驰科技有限公司	8,442,955.66	150,294.52		8,593,250.18		
纵目科技（重庆）科技有限公司	50,731,206.22	2,302,242.43		53,033,448.65		
ZongMu Technology Germany GmbH	9,683,840.93	12,594,172.65		22,278,013.58		
纵目科技（东阳）有限公司		300,000,000.00		300,000,000.00		
富晟纵目科技（长春）有限公司						
纵目新能源科技（重庆）有限公司	5,000,000.00	45,000,000.00		50,000,000.00		
合计	347,581,206.42	365,175,657.13		712,756,863.55		

(六) 营业收入和营业成本

项目	2022 年 1-3 月		2021 年度		2020 年度		2019 年度	
	收入	成本	收入	成本	收入	成本	收入	成本
主营业务	86,185,248.82	64,591,674.7	209,398,593.99	191,984,676.44	77,907,839.69	67,541,824.33	63,247,592.97	54,028,455.01
其他业务	60,000.00	10,887.10	184,951.93	28,209.68	3,887,820.60	3,849,423.88	11,285,952.75	11,100,998.28
合计	86,245,248.82	64,602,561.80	209,583,545.92	192,012,886.12	81,795,660.29	71,391,248.21	74,533,545.72	65,129,453.29

(七) 投资收益

项目	2022 年 1-3 月	2021 年度	2020 年度	2019 年度
成本法核算的长期股权投资收益		-1,624,057.47	-1,647,353.71	-1,720,000.00
处置交易性金融资产取得的投资收益	818,434.15	5,840,003.51	305,293.38	495,875.09
应收款项融资贴现	-138,622.20			
合计	679,811.95	4,215,946.04	-1,342,060.33	-1,224,124.91

十六、补充资料

(一) 非经常性损益明细表

项目	2022 年 1-3 月	2021 年度	2020 年度	2019 年度	说明
非流动资产处置损益		-173,239.91	-50,168.22	-440,939.14	
越权审批或无正式批准文件的税收返还、减免					
计入当期损益的政府补助（与企业业务密切相关，按照国家统一标准定额或定量享受的政府补助除外）	960,226.94	9,152,743.67	19,954,831.61	21,600,624.80	
计入当期损益的对非金融企业收取的资金占用费					
企业取得子公司、联营企业及合营企业的投资成本小于取得投资时应享有被投资单位可辨认净资产公允价值产生的收益					
非货币性资产交换损益					
委托他人投资或管理资产的损益					
因不可抗力因素，如遭受自然灾害而计提的各项资产减值准备					
债务重组损益					
企业重组费用，如安置职工的支出、整合费用等					
交易价格显失公允的交易产生的超过公允价值部分的损益					
同一控制下企业合并产生的子公司期初至合并日的当期净损益					
与公司正常经营业务无关的或有事项产生的损益					
除同公司正常经营业务相关的有效套期保值业务外，持有交易性金融资产、衍生金融资产、交易性金融负债、衍生金融负债产生的公允价值变动损益，以及处置交易性金融资产、衍生金融资产、交易性金融	3,533,965.69	6,144,445.56	531,502.97	744,479.22	

项目	2022 年 1-3 月	2021 年度	2020 年度	2019 年度	说明
负债、衍生金融负债和其他债权投资取得的投资收益					
单独进行减值测试的应收款项、合同资产减值准备转回					
对外委托贷款取得的损益					
采用公允价值模式进行后续计量的投资性房地产公允价值变动产生的损益					
根据税收、会计等法律、法规的要求对当期损益进行一次性调整对当期损益的影响					
受托经营取得的托管费收入					
除上述各项之外的其他营业外收入和支出	292,099.14	240,324.67	-221,837.70	605,736.93	
其他符合非经常性损益定义的损益项目	-3,435,437.02	-5,397,249.52		-1,806,986.60	一次性计入当期损益的股份支付金额
小计	1,350,854.75	9,967,024.47	20,214,328.66	20,702,915.21	
所得税影响额					
少数股东权益影响额（税后）					
合计	1,350,854.75	9,967,024.47	20,214,328.66	20,702,915.21	

(二) 净资产收益率及每股收益

2022年1-3月	加权平均净资产 收益率(%)	每股收益(元)	
		基本每股收益	稀释每股收益
归属于公司普通股股东的净利润	-15.7777	-1.6897	-1.6897
扣除非经常性损益后归属于公司 普通股股东的净利润	-15.9149	-1.7044	-1.7044


2021年度	加权平均净资产 收益率(%)	每股收益(元)	
		基本每股收益	稀释每股收益
归属于公司普通股股东的净利润	-133.7861	-5.3956	-5.3956
扣除非经常性损益后归属于公司 普通股股东的净利润	-145.1380	-5.5250	-5.5250

2020年度	加权平均净资产 收益率(%)	每股收益(元)	
		基本每股收益	稀释每股收益
归属于公司普通股股东的净利润	-921.0597	-3.3717	-3.3717
扣除非经常性损益后归属于公司 普通股股东的净利润	-1,010.0819	-3.6976	-3.6976

2019年度	加权平均净资产 收益率(%)	每股收益(元)	
		基本每股收益	稀释每股收益
归属于公司普通股股东的净利润	-166.5337	-2.7517	-2.7517
扣除非经常性损益后归属于公司 普通股股东的净利润	-188.1201	-3.1084	-3.1084

纵目科技（上海）股份有限公司
(加盖公章)
二〇二二年九月五日



营业执照

(副本)

统一社会信用代码

91310101568093764U

证照编号: 01000000202208160046

扫描二维码登录“国家企业信用信息公示系统”了解更多登记、备案、许可、监管信息。



名称 立信会计师事务所(普通合伙)

类型 特殊普通合伙

执行事务合伙人 朱建弟, 杨志国

经营范围

审查企业会计报表,出具审计报告;验证企业资本,出具验资报告;办理企业合并、分立、清算事宜中的审计业务,出具有关审计报告;基本建设年度决算审计;代理记账;会计咨询、税务咨询、法律、法规规定的其他业务;【依法须经批准的项目,经相关部门批准后方可开展经营活动】

成立日期 2011年01月24日

合伙期限 2011年01月24日至 不约定期限

主要经营场所 上海市黄浦区南京东路61号四楼

仅供出通告使用,其他无效。

登记机关



2022年08月16日

证书序号:0001247

说明


- 1、《会计师事务所执业证书》是证明持有人经财政部门依法审批，准予执行注册会计师法定业务的凭证。
- 2、《会计师事务所执业证书》记载事项发生变动的，应当向财政部门申请换发。
- 3、《会计师事务所执业证书》不得伪造、涂改、出租、出借、转让。
- 4、会计师事务所终止或执业许可注销的，应当向财政部门交回《会计师事务所执业证书》。



发证机关:

二〇一八年六月一日

中华人民共和国财政部制



会计师事务所 执业证书

名称:立信会计师事务所(特殊普通合伙)

首席合伙人:朱建荣

主任会计师:

经营场所:上海市黄浦区南京东路61号四楼

组织形式:特殊普通合伙制

执业证书编号:310000096

批准执业文号:沪财会[2000]26号(转制批文 沪财会[2010]82号)

批准执业日期:2000年6月13日(转制日期 2010年12月31日)

年度检验登记

Annual Renewal Registration

本证书经检验合格，继续有效一年。
This certificate is valid for another year after this renewal.

证书编号: 310000060250
No. of Certificate

批准注册协会
Authorized Institution of CPA

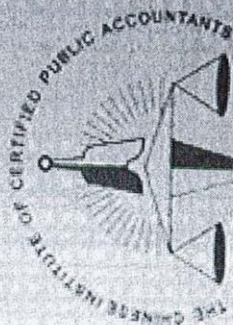
发证日期: 1998 年 12 月 31 日
Date of Issuance



李萍(310000060250)
您已通过2020年年检
上海市注册会计师协会
2020年08月31日



李萍(310000060250)
您已通过2021年年检
上海市注册会计师协会
2021年10月30日



李萍
女
1972-08-25
立信会计师事务所
854000197208251243
身份证号



文信会计师事务所
 年度检验登记

年度检验登记
 Annual Renewal Registration

本证书自检验合格之日起有效一年。
 This certificate is valid for another year after this renewal.

证书编号: 310000061656
 No. of Certificate


批准注册协会: 上海市注册会计师协会
 Authorized Institute of CPAs

发证日期: 2018 年 06 月 29 日
 Date of Issuance



证书号(310000061656)
 已通过2021年年检
 上海市注册会计师协会
 2021年10月30日

年 月 日
 Y M D



姓名: 李 勇
 Full name: Li Yong
 性别: 男
 Sex: Male
 出生日期: 1989-04-10
 Date of birth: 1989-04-10
 工作单位: 立信会计师事务所(特殊普通合伙)
 Working unit: Lixin Public Accountants LLP
 身份证号码: 310105198904101830
 Identity card No: 310105198904101830

