

证券代码：300913

证券简称：兆龙互连

公告编号：2023-048

浙江兆龙互连科技股份有限公司

2023 年半年度报告

2023 年 8 月

第一节 重要提示、目录和释义

公司董事会、监事会及董事、监事、高级管理人员保证半年度报告内容的真实、准确、完整，不存在虚假记载、误导性陈述或者重大遗漏，并承担个别和连带的法律责任。

公司负责人姚金龙、主管会计工作负责人宋红霞及会计机构负责人(会计主管人员)杨良芳声明：保证本半年度报告中财务报告的真实、准确、完整。

所有董事均已出席了审议本次半年报的董事会会议。

半年度报告中涉及未来计划等前瞻性陈述，不构成公司对投资者的实质承诺，投资者及相关人士均应对此保持足够的风险认识，并且应当理解计划、预测与承诺之间的差异。

公司已在本报告“第三节 管理层讨论与分析”之“十、公司面临的风险和应对措施”部分，详细描述了公司经营中可能面临的风险及应对措施，敬请投资者注意投资风险。

公司计划不派发现金红利，不送红股，不以公积金转增股本。

目 录

第一节 重要提示、目录和释义.....	2
第二节 公司简介和主要财务指标.....	6
第三节 管理层讨论与分析.....	9
第四节 公司治理.....	23
第五节 环境和社会责任.....	25
第六节 重要事项.....	27
第七节 股份变动及股东情况.....	33
第八节 优先股相关情况.....	38
第九节 债券相关情况.....	39
第十节 财务报告.....	40

备查文件目录

- (一) 载有公司法定代表人签名且加盖公司公章的 2023 年半年度报告文本原件。
- (二) 载有公司法定代表人、主管会计工作负责人、会计机构负责人签名并盖章的财务报表。
- (三) 报告期内在中国证监会指定信息披露网站上公开披露过的所有公司文件的正本及公告的原稿。
- (四) 其他相关资料。

以上文件均齐备、完整，并备于公司董秘办以供查阅。

释义

释义项	指	释义内容
本公司、公司、兆龙互连	指	浙江兆龙互连科技股份有限公司
报告期、本期	指	2023 年 1 月 1 日至 2023 年 6 月 30 日
上年同期、上期	指	2022 年 1 月 1 日至 2022 年 6 月 30 日
中国证监会	指	中国证券监督管理委员会
深交所	指	深圳证券交易所
兆龙控股	指	浙江兆龙控股有限公司
德清兆兴	指	德清兆兴企业管理咨询合伙企业（有限合伙）
德清兆信	指	德清兆信企业管理咨询合伙企业（有限合伙）
兆龙进出口	指	浙江兆龙进出口有限公司
兆龙高分子	指	浙江兆龙高分子材料有限公司
兆龙物联	指	杭州兆龙物联技术有限公司
兆龙数链	指	浙江兆龙数链科技有限公司
德清百盛	指	德清县百盛企业管理有限公司（曾用名：德清县百盛塑料有限公司）
德清农商银行	指	浙江德清农村商业银行股份有限公司
火候鸟包材厂	指	德清县新市镇火候鸟包装材料厂
兆龙网络	指	浙江湖州兆龙网络科技有限公司
《公司法》	指	《中华人民共和国公司法》
《证券法》	指	《中华人民共和国证券法》
《公司章程》	指	《浙江兆龙互连科技股份有限公司章程》
元、万元	指	人民币元、人民币万元
PCIe	指	Peripheral Component Interconnect Express，是一种高速串行计算机扩展总线标准
CNAS	指	中国合格评定国家认可委员会（China National Accreditation Service for Conformity Assessment）
POE 应用	指	Power Over Ethernet，一种以太网供电技术，在不改变现有基层架构的情况下，电缆在传输数据信号时同时对设备供电的应用
RJ45 模块	指	Registered Jack 45 的简称，标准 8 位模块化接口的俗称，是布线系统中信息插座（即通信引出端）连接器的一种，用于连接系统的可分离部分的设备（不包括适配器）上的组件
MPO 光纤跳线	指	采用 MPO(Multi-fiberPushOn)小型化高密度光纤连接器与光纤光缆加工后形成各种形式的 MPO 跳线，被广泛应用于在布线过程中需要高密度集成光纤线路环境中，作为高速传输系统中收发模块或设备内外部的连接应用

第二节 公司简介和主要财务指标

一、公司简介

股票简称	兆龙互连	股票代码	300913
股票上市证券交易所	深圳证券交易所		
公司的中文名称	浙江兆龙互连科技股份有限公司		
公司的中文简称（如有）	兆龙互连		
公司的外文名称（如有）	ZHEJIANG ZHAOLONG INTERCONNECT TECHNOLOGY CO., LTD.		
公司的外文名称缩写（如有）	ZHAOLONG		
公司的法定代表人	姚金龙		

二、联系人和联系方式

	董事会秘书	证券事务代表
姓名	姚云萍	沈圆月
联系地址	浙江省湖州市德清县新市镇士林工业区	浙江省湖州市德清县新市镇士林工业区
电话	0572-8475786	0572-8475786
传真	0572-8063125	0572-8063125
电子信箱	dmb@zhaolong.com.cn	dmb@zhaolong.com.cn

三、其他情况

1、公司联系方式

公司注册地址、公司办公地址及其邮政编码、公司网址、电子信箱等在报告期是否变化

适用 不适用

公司注册地址、公司办公地址及其邮政编码、公司网址、电子信箱等在报告期无变化，具体可参见 2022 年年报。

2、信息披露及备置地点

信息披露及备置地点在报告期是否变化

适用 不适用

公司披露半年度报告的证券交易所网站和媒体名称及网址，公司半年度报告备置地在报告期无变化，具体可参见 2022 年年报。

3、注册变更情况

注册情况在报告期是否变更情况

适用 不适用

	注册登记日期	注册登记地点	企业法人营业执照注册号	税务登记号码	组织机构代码
报告期初注册	2022 年 07 月 22 日	浙江省德清县新市镇士林工业区	91330521147114918E	91330521147114918E	91330521147114918E

报告期末注册	2023 年 08 月 03 日	浙江省德清县新市镇士林工业区	91330521147114918E	91330521147114918E	91330521147114918E
临时公告披露的指定网站查询日期（如有）	2023 年 08 月 04 日				
临时公告披露的指定网站查询索引（如有）	详见公司于 2023 年 8 月 4 日在巨潮资讯网披露的《关于完成工商变更登记的公告》（公告编号：2023-044）。				

四、主要会计数据和财务指标

公司是否需追溯调整或重述以前年度会计数据

是 否

	本报告期	上年同期	本报告期比上年同期增减
营业收入（元）	732,197,155.43	823,729,093.09	-11.11%
归属于上市公司股东的净利润（元）	47,918,625.53	63,283,353.89	-24.28%
归属于上市公司股东的扣除非经常性损益的净利润（元）	42,966,220.84	58,153,303.72	-26.12%
经营活动产生的现金流量净额（元）	69,473,124.81	-218,401.33	31,909.85%
基本每股收益（元/股）	0.19	0.25	-24.00%
稀释每股收益（元/股）	0.18	0.25	-28.00%
加权平均净资产收益率	4.79%	7.14%	-2.35%
	本报告期末	上年度末	本报告期末比上年度末增减
总资产（元）	1,188,044,205.80	1,198,479,303.59	-0.87%
归属于上市公司股东的净资产（元）	1,007,789,239.84	974,378,014.10	3.43%

公司报告期末至半年度报告披露日股本是否因发行新股、增发、配股、股权激励行权、回购等原因发生变化且影响所有者权益金额

是 否

支付的优先股股利	0.00
支付的永续债利息（元）	0.00
用最新股本计算的全面摊薄每股收益（元/股）	0.1856

五、境内外会计准则下会计数据差异

1、同时按照国际会计准则与按照中国会计准则披露的财务报告中净利润和净资产差异情况

适用 不适用

公司报告期不存在按照国际会计准则与按照中国会计准则披露的财务报告中净利润和净资产差异情况。

2、同时按照境外会计准则与按照中国会计准则披露的财务报告中净利润和净资产差异情况

适用 不适用

公司报告期不存在按照境外会计准则与按照中国会计准则披露的财务报告中净利润和净资产差异情况。

六、非经常性损益项目及金额

适用 不适用

单位：元

项目	金额	说明
非流动资产处置损益（包括已计提资产减值准备的冲销部分）	-1,278,581.38	
计入当期损益的政府补助（与公司正常经营业务密切相关，符合国家政策规定、按照一定标准定额或定量持续享受的政府补助除外）	6,649,501.16	
除同公司正常经营业务相关的有效套期保值业务外，持有交易性金融资产、交易性金融负债产生的公允价值变动损益，以及处置交易性金融资产、交易性金融负债和可供出售金融资产取得的投资收益	156,739.72	
除上述各项之外的其他营业外收入和支出	220,601.68	
其他符合非经常性损益定义的损益项目	74,427.15	
减：所得税影响额	870,283.64	
合计	4,952,404.69	

其他符合非经常性损益定义的损益项目的具体情况：

适用 不适用

公司收到代扣个人所得税手续费返还款 74,427.15 元，因其具有偶发性属于非经常性损益项目。

将《公开发行证券的公司信息披露解释性公告第 1 号——非经常性损益》中列举的非经常性损益项目界定为经常性损益项目的情况说明

适用 不适用

公司不存在将《公开发行证券的公司信息披露解释性公告第 1 号——非经常性损益》中列举的非经常性损益项目界定为经常性损益的项目的情形。

第三节 管理层讨论与分析

一、报告期内公司从事的主要业务

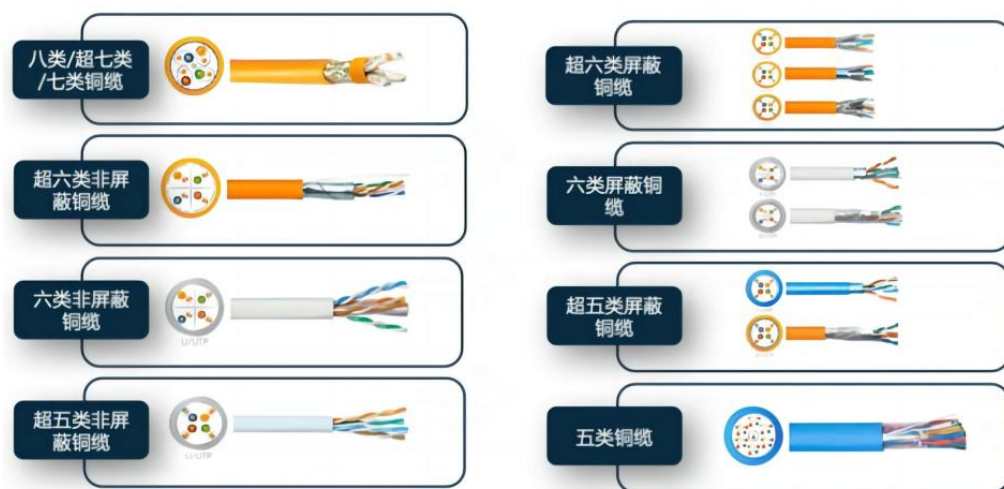
（一）公司的主要业务和主要产品

公司主营业务为数据电缆、专用电缆和连接产品设计、制造与销售。公司主营业务稳步发展，不断优化产品结构，逐步从电缆向电缆组件及连接产品乃至布线系统整体产品解决方案发展。公司产品被广泛应用于网络结构化布线、智能安防、通信设备、云计算与数据中心、工业以太网、工业自动化、机器视觉、轨交机车、医疗器械、新能源、海事船舶、工程机械、车联网、航空航天等领域。公司主要产品如下：

1、数据电缆

公司目前主要提供 5e 类、6 类、6A 类、7 类、7A 类乃至 8 类的数据电缆，常用于企业网、物联网、住宅、商业、工业建筑等网络布线，广泛应用于综合布线系统、工业以太网系统、安防监控系统、数据中心系统等领域。在以太网供电技术（POE）下，数据电缆同时为具备 POE 功能的通信设备提供电能和数据传输，在保证数据传输速率的同时降低了整体布线难度和成本。因此，智能工厂、智能家居、智能楼宇、智能安防等需要大量布置智能设备的场景中，数据电缆成为不可或缺的选择。特别是作为万兆以太网传输应用的 6A 类及以上数据电缆，随着新一代通信及信息技术的发展，产品的智能化程度不断提升，网络带宽也不断升级，数据传输速度呈现快速提高的态势，对数据电缆的需求逐步走向高阶，以及 POE 供电技术的普及，6A 类及以上数据电缆将逐步成为布线系统主流产品。

主要数据电缆图示



2、专用电缆

公司专用电缆包括高速传输电缆、工业数字通信电缆等。

高速传输电缆主要为应用于交换机与服务器集群设备间、服务器内部的连接器件用的高速平行传输对称电缆，拥有高达 40GHz 最高工作频率及较高的抗电磁干扰能力，可用于单通道最高传输速率 112Gb/s 的产品应用。公司在高速平行传输对称电缆领域技术水平较为先进，目前已能够规模化生产应用于传输速率达到 400Gb/s 的高速传输组件及配套的高速传输电缆，800Gb/s 产品已开发成功并积极进行市场布局，能满足大型乃至超级数据中心、高速通信领域的数据传输需求。

工业数字通信电缆面临着更加复杂的工作环境，其机械特性（M）、浸入防护特性（I）、气候和化学特性（C）、电磁特性（E）等需要满足特异化的高要求。公司为工业领域中各细分领域客户针对性设计、制造符合不同 MICE 等级的产品，主要包括智慧工厂及工业自动化专用电缆和特种装备专用电缆等。其中智慧工厂及工业自动化专用电缆主要应用于工厂以太网布线、智能制造等相关领域，包括工业以太网及总线协议电缆、伺服与运动控制电缆、机器人与机器视觉电缆、

自动化控制电缆等典型产品；特种装备专用电缆包括轨交机车电缆、海工装备和船舶用数字电缆、医疗器械信息反馈及控制电缆、车载以太网电缆、新能源系统通信电缆等，不断在数据通信与连接的以太网领域进行拓展延伸。



3、连接产品


连接产品包括应用于高速互连、工业与医疗、通信与数据中心的各种电缆组件和连接器。其中电缆组件产品主要涵盖高速电缆组件、工业电缆组件、数据电缆组件三类。连接器主要包括高速电缆组件配套的连接模组，工业电缆组件用于信号和控制连接的圆形与矩形连接器及配套产品以及综合布线、工业布线用RJ45和圆形连接器模块、端接水晶头和配套产品。

高速电缆组件由高速传输电缆与专用连接器构成，是公司重点发展方向之一，主要应用于大型数据中心、服务器群等对传输速率要求高的领域。公司在服务器内外高速连接产品上拥有全套自主设计能力，包括PCBA、线端连接器等，在信号仿真、结构设计和模具设计等领域拥有较深的技术积累。

高速无源铜缆产品（DAC）包括SFP56/SFP112/QSFP56/QSFP112/QSFP-DD 400/QSFP-DD 800/OSFP 800等。公司高速无源铜缆组件系列产品在交换机、服务器连接应用时，其功耗在0.1W以内，其成本及传输功耗远低于光模块和有源光模块（AOC），从而在短距离应用中作为一种替代光模块和AOC的低成本高效益的通信解决方案，广泛应用于存储区域网络、数据中心和高性能计算机连接，大大降低了数据中心建设运维成本及制冷能耗。高速有源铜缆产品（ACC）是指采用高速数字信号处理器和内置电子芯片的铜缆产品，具有更高的带宽、更长的传输距离和更好的信号完整性，同时具有灵活性和可定制性，可以满足不同场景下的数据传输需求。高速有源铜缆将成为未来数据传输领域的重要趋势之一。高速有源铜缆产品包括SFP56/SFP112/QSFP56/QSFP112/QSFP-DD 400/QSFP-DD 800等。无源铜缆和有源铜缆产品针对不同的情况提供了不同的解决方案。

交换机和服务器等设备内部用高速电缆组件产品提供多样化接口，支持主流行业标准协议，支持通用式、机架式、刀片式服务器应用，能支持PCIe5.0、PCIe 6.0特性要求，所配套的产品拥有更高的带宽和更好的热性能管理，更加高速稳定的信号传输，包含PCIe（M.2、Gen-Z）、SAS（SlimSAS、Mini SAS、Mini SAS HD）、SATA、PCIeRiser等产品。

高速互连



以太网高速互连

提供10G/40G/100G /400G/800G解决方案

高速率、高密度、小型化、低功耗

支持当前和下一代应用程序和协议


服务器内部互连

帮助服务器满足更高的带宽和更好的热性能管理

支持通用式，机架式，刀片式服务器应用

支持深度定制，更高密度，更高速，更节能

通过主流行业标准协议，快速无缝、安全的传输数据



工业电缆组件由工业专业用电缆与连接器构成，主要应用于工业领域的伺服系统、机器视觉、新能源系统控制和工业自动化控制系统等，连接器种类更加多元化。

数据电缆组件由数据电缆与通用连接器构成，主要用于数据通信的活动连接器、电子设备间等的连接，以实现信号传递或功能扩展等，在综合布线和数据中心领域广泛应用。在布线系统中，主要用于实现不同布线子系统之间的连接，将信号或数据从一个系统传输到另一个系统，还可用于连接布线系统内的设备，通过使用数据电缆组件，可以快速、灵活地连接、断开或更改布线系统中的连接，从而实现系统的可扩展性和易维护性。在数据中心中，主要用于连接网络设备、服务器、存储设备等之间的连接，以实现数据传输、网络连接和设备互联等目的，当需支持高速数据传输和稳定的信号传递时，可采用高速率的数据电缆。

布线产品解决方案：公司可为数据中心、企业网、住宅、商业、工业等领域客户提供包括电缆组件、接插件、连接器、配线架、机柜等在内的整体布线产品解决方案，并可根据客户不同场景与需求提供全面、安全、可靠、智能的定制化解决方案。



公司布线系统已经完成万兆以太网供电技术（POE）系统的开发，并通过了中国信息通信研究院的双向万兆通信供电一体化连接方案性能评测。同时研制成功高性能 6 类及 6A 布线系统模块等相关产品，已通过国际第三方认证机构 ETL 认证。

公司极简布线系统产品方案，采用更小直径导体，管径利用率高，提升散热性能，具有更小的弯曲半径，支持更高密度布线，适用于办公、住宅、安防监控、企业网等高密度小型化需求场景系统布线；高性能布线系统产品方案，采用

非屏蔽高性能模块配合极细跳线组成的系统，利于机柜施工维护，同时具备较高的近端串音余量，在不同长度布线系统下能保持较优指标性能，可用于数据中心，高端商业场所等各种领域的布线。

公司光铜互连布线系统解决方案，通过高速电缆组件产品（DAC 等）与有源光缆（AOC）进行互配，及机柜内服务器网络接入使用，覆盖短距离应用，性能符合 IEEE、InfiniBand、SFF 等规范，能满足高可靠性、低成本及低功耗的数据中心搭建要求。同时，公司可提供高密度 MPO 光布线系统解决方案，按照小型化高密度标准优选连接器及 MPO 光纤跳线，支持高密度配线，节省空间，应用于数据中心、大型机房等。

（二）主要经营模式

公司通过多年生产运营经验，建立了独立完整的采购、生产、质量检测、产品销售及研发体系，探索出了一套适合自身业务结构的成熟的盈利模式。报告期内，公司经营模式未发生重大变化，具体如下：

1、采购模式

公司生产所需的主要原辅材料包括导体材料（主要为铜杆）、绝缘料、护套料和辅材（其中主要为铝箔、聚酯带、纸箱、盘具等）。为有效控制采购成本，保证原辅材料质量，实行统一批量采购管理。根据 ISO9001 国际质量体系要求制定了规范的采购流程，并引进 ERP 系统深度管理采购流程，实现了从需求获取到原材料检验入库的全过程控制。主要采用“以销定产、以产定采”为主的采购模式；同时，考虑到客户临时性订单、供应商供货及时性等因素，辅以“设置安全库存、择机采购”的模式，为常用原材料设置安全库存。

公司制定了严格的供应商认证和管理制度，采购部负责对供应商的资质、产品品质、供货时效性、产品价格、生产能力、售后服务等方面进行评估，建立并定期更新《合格供方清单》，并与其中主要供应商形成了长期稳定的合作关系。

2、研发模式

公司设有专门的工程与研发等技术管理部门，负责产品、材料、工装及模具的设计、开发与管理，产品技术、工艺、材料的提升和持续改进等工作。市场前端部门收集客户需求，制造后端部门反馈生产工艺、产品参数调整等技术需求，交由技术管理部门进行处理。工程与研发管理部门一方面不断研究改进生产工艺，提升产品稳定性和生产效率，另一方面针对下游客户不断提高的产品性能要求以及特殊化的使用需求，结合自身对产业升级方向的研判，研发生产高端数据电缆、专用电缆以及连接产品。

3、生产模式

公司主要根据客户提出的需求，组织设计与制造产品，生产完成后交由客户。实行“以单定产”的生产组织模式。市场部门与客户签订销售合同或框架协议后，客户按需求发送订单，技术部门根据客户产品技术和质量需求进行评估，确定产品技术标准并提供产品技术规范交由客户确认，再由生产管理部门综合考虑库存量、产能等情况制定生产计划及原材料采购计划。

4、销售模式

报告期内，公司主要采用直接销售的模式，依据客户和产品类别，建立专门销售团队，与客户达成合作意向后根据客户提出的产品性能、质量等要求设计、生产并交付。

（三）公司所处行业发展情况

公司专业从事数据电缆、专用电缆和连接产品设计、制造与销售，所属行业为电线电缆行业中的数字通信电缆行业。产品主要用于数据传输与连接，常用于住宅、商业、工业建筑内以及企业级数据中心等网络布线，工业自动化与特种装备的数据传输与信号控制，云计算数据中心的高速数据传输等，承担了“最后一百米”以及短距离专用传输连接的重任，是电子信息产业、互联网产业及通信产业的基础产品，技术标准要求逐年提高，是行业进行创新研发的重要领域之一。

2023 年 2 月，中共中央、国务院印发了《数字中国建设整体布局规划》，指出要夯实数字中国建设基础，加快 5G 网络建设，推进移动互联网全面发展；系统优化算力基础设施布局，促进东西部算力高效互补和协同联动，引导通用数据中心、超算中心、智能计算中心、边缘数据中心等合理梯次布局。国家统计局显示，上半年，我国新型基础设施建设投资同比增长 16.2%，其中 5G、数据中心等信息类新型基础设施投资增长 13.1%，工业互联网、智慧交通等融合类新型基础设施投资增长 34.1%。未来在全球数字化、智能化的持续推进下，5G、物联网、大数据、云计算、人工智能等新兴行业与技术的不断发展，对高速高频的数字通信传输需求持续增长，行业整体将继续保持稳定增长。

据《全球数字经济白皮书》指出，截至 2023 年 5 月，全球 95 个国家(地区)有 256 家网络运营商提供商用 5G 服务，全球 5G 人口覆盖率约 30.6%；中国建成 5G 基站 264.6 万个，占全球超过 60%；全球 5G 用户达到 11.5 亿，中国占 58%，5G 呈现全球快速发展态势。在 5G 的传输速率下，6A 及以上数据电缆及布线系统、高速传输电缆及其连接产品需求将大幅提升。

随着基于大模型的多场景应用不断拓展，全球算力规模进入新一轮快速发展期，数据中心、服务器等产业得到不断发展。根据 PS Market Research 数据，2022 年全球数据中心市场规模达到 2,633.4 亿美元，预计 2022-2030 年将以 10.9%的年复合增长率增长，至 2030 年达到 6,027.6 亿美元。根据 Dell'Oro 报告显示，从 2022 年至 2027 年间，全球数据中心以太网交换机市场预计将以近两位数的复合年增长率增长，未来五年的累计支出将超过 1,000 亿美元，预计到 2027 年，400Gb/s 及更高速度将占数据中心交换机销售额的近 70%。服务器市场，IDC 数据显示，预计 2026 年市场规模和出货量将达到 1,665.0 亿美元和 1,885.1 万台。与此同时，算力需求的持续扩张，AI 服务器将迎来快速增长，Trendforce 数据显示，2022 年全球 AI 服务器出货量为 85.5 万台，预计到 2026 年将达 236.9 万台。随着数据中心建设的扩大和升级，高速传输电缆及其连接产品的需求将持续增长，并在技术创新的推动下不断适应更高速度和更大容量的数据传输。

新一代信息技术的发展与成熟将助推物联网应用拓宽与市场的增长，物联网设备连接数量将迅速增加，万物互联时代物联网的应用愈发普及，物联网市场规模将进一步扩大。根据 IoT Analytics 预计全球物联网设备连接数将从 2022 年的 144 亿台增加至 2025 年的 270 亿台。IDC 预测，2022 年国内物联网连接数将达 56 亿个，到 2026 年将增至约 102.5 亿个。此外随着数字化、人工智能等技术催生的数智经济的进一步发展，智能制造、智慧城市、智能家居、智慧工厂、车联网等领域融合应用成果不断涌现。物联网终端设备的数据传输与连接，工业数字通信电缆及连接产品是最主要的解决方案，随着物联网及其应用的不断发展与升级，工业数字通信电缆及其连接产品的需求也将持续上升。

（四）公司所处地位

公司深耕数字通信领域近 30 年，是国内领先的数据电缆、专用电缆和连接产品设计与制造的高新技术企业，在全球数字化浪潮中不断发展壮大，成为细分领域龙头企业，形成了较为明显的技术和规模优势。2019 年、2020 年、2021 年以及 2022 年，公司连获浙江省经济和信息化委员会颁发的“浙江省电子信息产业百强企业”称号。

公司已成为全球电子及通信行业领先企业在中国的重要供应商，与国内外知名企业保持了良好的业务合作关系。依托数据电缆及连接产品领域深厚的技术积累和优质的客户资源，公司布局以太网应用和高速数据传输领域的连接产品，以迎接全球数字化和智能化发展浪潮。高速传输电缆及连接产品已在数据中心中广泛应用；工业数字通信电缆及连接产品广泛应用于工业自动化、工程机械、工业以太网、机器视觉、新能源、轨交机车等领域，与国内外知名企业保持长期稳定合作。

公司布线系统产品解决方案获评 2021 年中国智能建筑品牌“综合布线领先品牌奖”，可根据客户不同场景与需求提供全面、安全、可靠、智能的布线解决方案，产品在国家网络安全人才与创新基地、全国碳交易中心、浙江工业大学、浙江省农商银行、上海浦东足球场等重点工程中成功应用。公司布线系统产品解决方案已不断深入到政府机构、学校、交通设施、医院、金融、智能工厂等行业项目中，品牌影响力进一步提升。

公司是数字通信电缆领域国家标准起草单位，同时是上海电缆研究所科研生产基地，以及中国电子元件行业协会光电线缆及光器件分会消费电子线缆专业委员会副主任单位、中国机电一体化技术应用协会、中国通信标准化协会、全国信息技术标准化协会信息技术设备互联分技术委员会、中国机器人产业联盟开放数据中心委员会的会员单位，同时参加境外多个领先技术组织，如 PI 协会，EtherCAT 协会，CLPA 协会、OPEN 联盟、HDBaseT 协会、SINA SFF 协会，PCIe 协会，GEN-Z 协会等。

（五）业绩的主要驱动因素

报告期内，公司实现营业收入 73,219.72 万元，同比下降 11.11%，归属于上市公司股东的净利润 4,791.86 万元，同比下降 24.28%。

2023 年上半年，国际政治经济环境复杂严峻，全球经济整体增长乏力，中国经济保持平稳复苏，总体回升向好。国内外行业整体承压，二季度行业需求缓慢复苏，相比一季度，公司第二季度实现营收、盈利的环比增长。在新基建、算力建设的需求端刺激之下，对于大容量、高速率、高可靠性和高质量的数据传输需求在快速增长。公司凭借强大的综合实力，市场份额持续稳步提高。

公司持续专注于数据传输及连接领域，报告期内在信号仿真、结构设计、信号完整性及电磁兼容性、材料等方面持续投入研发，同时紧紧把握行业发展大趋势，不断突破关键技术，在产品开发和改进方面取得一定成果，产品不断向高速率、高密度、小型化、抗串扰、高传输性能等方面优化和创新，助力公司不断优化产品结构。

报告期内，公司进一步扩充销售团队，针对境内境外市场开发制定了具体的销售策略和计划，加强品牌宣传，积极参与国内外各大技术展会，展示核心产品，并于潜在客户建立联系，扩大了客户群体。为扩大公司品牌知名度与市场影响力，报告期内公司积极推进兆龙布线品牌行活动，陆续在全国各大城市举行，得到了客户和用户的一致认可。

公司保持与一些国内外知名企业建立的良好合作伙伴关系，并积极开发新的市场和领域，凭借卓越的产品品质，受到客户的高度评价。同时公司也不断收集客户反馈，不断改进销售和服务体系，提高客户满意度，从而提升市场占有率。

二、核心竞争力分析

（一）业务规模优势

公司专注于数据传输与连接领域近 30 年，具备科学的生产工艺流程，完备的生产装备体系，保证了生产的规模化和产品的稳定性。2019 年、2020 年、2021 年以及 2022 年，公司荣获浙江省经济和信息化委员会颁发的“浙江省电子信息产业百强企业”称号。根据中国电子元件行业协会光电缆及光器件分会统计，公司业务规模、市场占有率、技术创新等综合实力在数据电缆及器件行业企业中排名稳居全国前列。首次发行股份募投项目建成后公司产品比重不断上升，有助于进一步提高公司市场占有率。公司是国内能规模化制造 6A 类、7 类、7A 类乃至 8 类数据电缆的企业，同时在高速传输电缆、工业数字通信电缆及连接产品等领域拥有较深的技术积累，能够规模化生产应用于传输速率达到 400Gb/s 的高速传输组件及配套的高速传输电缆，以及为工业以太网、工业自动化、特种装备等细分领域客户设计、制造符合不同 MICE 等级的工业数字通信电缆及连接组件，并得到了国内外客户的认可。

（二）客户资源优势

公司始终坚持以客户为中心，全面了解客户需求，为客户提供个性化、差异化的产品和服务。通过与客户的深度合作，公司能够及时了解市场动态，把握行业趋势，为客户提供最合适的解决方案。

产品出口是公司重要的销售渠道与收入来源。自中国加入 WTO 以来，公司积极开拓海外市场，通过参加展会、走访客户等方式拓展业务，销售渠道覆盖全球五大洲。经过多年发展，公司已经在海内外建立了良好的口碑，产品销售至全球 100 多个国家和地区，积累了一大批优质的客户，市场知名度不断提高。目前，公司已成为全球电子及通信行业知名企业在中国的重要供应商。遍及全球的客户资源降低了单一国家地区政治经济波动对本公司出口业务的风险，保障了公司业绩持续稳定增长。

近年来，公司大力拓展国内业务。在产业升级的政策背景下，凭借成熟的生产技术工艺，公司拥抱智能安防、物联网、大数据与云计算、工业以太网、机器视觉、医疗器械、新能源、轨交机车等下游行业，不断拓宽业务边界，积极融入各行业领先企业的产业链中，取得了卓越成效。公司注重维护客户关系的长效稳定，凭借过硬的产品品质和交货的稳定性，与主要客户合作不断深入，相互信任不断增强，形成了一种长期、稳定、相互协作的战略关系。

（三）研发技术优势

自成立以来，公司始终坚持自主研发，拥有专业的研发团队，每年投入大量资金用于研发，在数字通信电缆及连接产品领域积累了近 30 年的技术研发和生产经验。目前公司业务由数字通信电缆的设计制造向电缆组件等连接产品乃至布线系统整体产品解决方案拓展，为客户提供具有传输性能优、阻燃等级高、耐高低温、耐化学性、耐疲劳、抗电磁干扰、信号完整性等不同特性的产品及全面、安全、可靠的布线解决方案。

公司不断加强与国内知名科研院校进行产学研合作。公司成立了“杭州研究院”，并与浙江大学成立了联合实验室，专注于高速电缆组件及配套产品相关技术的研究。同时公司与上海电缆研究所、清华大学、浙江大学、浙江工业大学等科研院校进行产学研合作，共同对金属导体材料、高分子材料不断投入研发，不仅完善了公司的技术创新和产品体系，也促进了高校研究成果的产业化应用。

公司拥有国家 CNAS 认可实验室、INTERTEK 卫星计划实验室资质、省级企业技术中心、省级企业技术研究院、省级高新技术企业研发中心等创新平台。报告期内，公司通过了 CNAS 的复评审和能力扩项认可证书。公司设有多个具有先进

设备和测试功能齐全的实验室，如材料分析实验室、高频传输实验室、环境实验室、综合实验室、燃烧实验室、系统应用实验室、机械耐久性实验室等，拥有较强的研发能力和测试技术能力。公司于 2014 年获得浙江省电线电缆行业协会颁发的“科技进步奖”，2020 年获得中国机械工业科技进步二等奖。公司经过长期自主研发拥有从电缆、结构、PCB、自动化等方面完整的系统设计能力，并构建了电缆制造及组件加工等一系列的核心工艺，通过信号完整性和电磁兼容等方面的研究和开发，为客户提供了成熟稳定产品。公司 6 类和 6A 类布线系统已通过第三方永久链路和多节点信道测试，模块通过国际第三方认证机构 ETL 认证。公司掌握了高速互连产品的核心部件高速平行传输对称电缆产品的设计与制造，在服务器内外高速连接产品上拥有全套自主设计能力，包括 PCBA、线端连接器等，在信号仿真、结构设计和模具设计等领域拥有较深的技术积累，目前公司已能够规模化生产应用于传输速率达到 400Gb/s 的高速传输电缆及组件，并已成功开发 800Gb/s 传输速率的高速电缆组件，正在进一步优化，同时也在研发更高速率产品。为了应对市场对服务器数据传输的稳定性和快速性提出的更多要求，公司推出了 PCIe 5.0 Riser Cable 和 MCIO PCIe 5.0 等高速系列产品，能更好的用于对高速传输效能有高度需求的应用场景。公司也不断对电缆及组件材料及具有高阻燃、耐高低温、耐油、耐酸碱、低烟、低毒性的高分子材料进行研究开发。

截至 2023 年 6 月 30 日，公司累计承担 3 项国家级科研项目、17 项省级科研项目；获得国家绿色设计产品认定 1 项、通过省级新产品鉴定 33 项；拥有发明专利 6 项、实用新型专利 64 项、外观设计专利 1 项、境外新型专利 7 项；拥有软件著作权 3 项、作品版权 1 项；累计参与或起草 13 项国家、行业及团体标准的制订，其中国家标准 8 项；参与起草省产业链标准体系建设指南 1 项；累计注册商标 29 项，其中注册国际商标 4 项；累计获得各类科技奖励 15 项，其中省部级 3 项、市级 2 项、县级 10 项。公司与中国信通院泰尔系统实验室共同对以太网供电（PoE）技术开展研究并发布了《综合布线以太网供电（PoE）技术蓝皮书系列（一）技术概览》、《综合布线以太网供电（PoE）技术蓝皮书系列（二）》，对综合布线以太网供电应用的各个角度做了深入研究。

（四）资质优势

公司主要产品通过了中国泰尔认证、CCC 认证、欧盟 CPR 认证、英国 UKCA 认证、CE 认证、FORCE 性能认证、日本 CC-LINK 认证、北美 UL 安全与性能认证、北美 ETL 性能与安全认证、HDBaseT 认证、美国船级社 ABS、中国船级社 CCS 等国内外权威机构认证，挪威船级社 DNV 正在认证中，产品符合欧盟 RoHS 及 REACH 要求，并通过了 IATF16949 汽车专用线缆体系认证、IRIS 国际铁路行业标准认证、CRCC 铁路产品认证，构建了强大的产品资质壁垒，产品远销欧洲、北美、中东、东南亚、澳大利亚等地区。

（五）质量控制优势

公司依靠高质量的产品和服务、持续的质量控制措施和客户建立了长期的合作信任关系，获得浙江省商务厅颁发的“浙江省首批‘品质浙货’出口领军企业”称号，获评智能建筑电气行业优秀品牌评选“综合布线及网络系统十大优秀品牌”奖。公司在数字通信电缆产品方面具有超过 20 年的生产管理经验。公司重点抓好 ISO9001 质量管理体系建设工作，加大体系的执行力度，从原材料采购到生产过程，进行严格的质量控制，实现产品质量的持续改进。公司采用 ERP 系统、CRM 系统、条码系统、MES 管理系统、WMS 智能仓储系统等，实现了采购、生产、销售、物流环节的信息化管理，并不断引入新设备、新技术，推动制造水平的升级，并且不断加强质量管理，总结经营管理中所遇到的各类问题，并积极改进。公司采用自动化生产线，通过机器加工、编程控制、图像识别等手段，保证了公司产品的安全可靠，拥有较强的质量控制优势。

三、主营业务分析

概述

参见“一、报告期内公司从事的主要业务”相关内容。

主要财务数据同比变动情况

单位：元

	本报告期	上年同期	同比增减	变动原因
营业收入	732,197,155.43	823,729,093.09	-11.11%	
营业成本	623,643,598.37	701,714,164.31	-11.13%	

销售费用	22,608,265.20	16,898,712.30	33.79%	主要系本期境内外参展、差旅费增加及股权激励费用增加所致
管理费用	22,046,451.02	17,398,699.61	26.71%	主要系本期信息化投入及股权激励费用增加所致
财务费用	-15,062,456.21	-11,552,154.35	-30.39%	主要系受汇率波动影响,本期汇兑收益增加所致
所得税费用	4,450,554.57	6,390,341.19	-30.35%	主要系本期利润减少,应交企业所得税减少所致
研发投入	27,232,233.59	29,157,902.38	-6.60%	
经营活动产生的现金流量净额	69,473,124.81	-218,401.33	31,909.85%	主要系本期主要原材料价格略有下降,支付的供应商货款减少及定期存单到期支取共同所致
投资活动产生的现金流量净额	4,360,589.44	-6,076,778.13	171.76%	主要系本期无理财产品投资所致
筹资活动产生的现金流量净额	-20,360,085.72	-16,193,468.89	-25.73%	
现金及现金等价物净增加额	60,900,852.66	-18,996,764.54	420.59%	主要系本期支付的供应商货款减少、定期存单到期支取所致

公司报告期利润构成或利润来源发生重大变动

适用 不适用

公司报告期利润构成或利润来源没有发生重大变动。

占比 10%以上的产品或服务情况

适用 不适用

单位：元

	营业收入	营业成本	毛利率	营业收入比上年同期增减	营业成本比上年同期增减	毛利率比上年同期增减
分产品或服务						
分行业						
数字通信电缆行业	701,671,767.04	597,494,055.89	14.85%	-11.17%	-10.96%	-0.20%
分产品						
6类及以下数据通信线缆	448,365,850.24	399,734,747.91	10.85%	-8.34%	-9.09%	0.74%
6A及以上数据通信线缆	136,891,391.56	113,875,394.82	16.81%	-13.60%	-14.05%	0.42%
专用电缆	58,686,151.76	42,239,472.17	28.02%	-15.68%	-8.55%	-5.62%
连接产品	48,648,201.93	35,316,040.54	27.41%	-22.90%	-21.10%	-1.65%
分地区						
境内	285,346,115.01	241,229,847.71	15.46%	-6.46%	-4.24%	-1.96%
境外	446,851,040.42	382,413,750.66	14.42%	-13.85%	-14.98%	1.14%

四、非主营业务分析

适用 不适用

单位：元

	金额	占利润总额比例	形成原因说明	是否具有可持续性
--	----	---------	--------	----------

投资收益	26,491.60	0.05%	主要系结构性存款及权益工具投资收益与应收款项融资贴现损失差额	否
公允价值变动损益				否
资产减值	-2,420,399.90	-4.62%	主要系存货计提跌价准备	否
营业外收入	251,401.69	0.48%	主要系无需支付的款项	否
营业外支出	1,378,098.22	2.63%	主要系固定资产报废损失	否
信用减值损失（损失以“-”号填列）	328,791.23	0.63%	主要系应收账款期末余额减少，坏账准备冲回	否
资产处置收益（损失以“-”号填列）	68,716.83	0.13%	主要系固定资产处置收益	否

五、资产及负债状况分析

1、资产构成重大变动情况

单位：元

	本报告期末		上年末		比重增减	重大变动说明
	金额	占总资产比例	金额	占总资产比例		
货币资金	264,710,925.77	22.28%	227,492,184.21	18.98%	3.30%	
应收账款	286,750,551.52	24.14%	298,882,936.43	24.94%	-0.80%	
存货	200,673,755.82	16.89%	213,563,149.13	17.82%	-0.93%	
投资性房地产	1,373,851.03	0.12%	1,460,445.67	0.12%	0.00%	
固定资产	278,146,114.48	23.41%	281,130,255.76	23.46%	-0.05%	
在建工程	35,097,639.67	2.95%	29,247,530.70	2.44%	0.51%	
使用权资产	1,464,618.33	0.12%	949,066.03	0.08%	0.04%	
合同负债	7,521,067.79	0.63%	9,053,502.62	0.76%	-0.13%	
租赁负债	295,802.19	0.02%	334,880.01	0.03%	-0.01%	
应付票据	50,030,391.78	4.21%	96,113,334.24	8.02%	-3.81%	主要系本期末以票据结算的应付账款减少所致
应付账款	76,299,071.86	6.42%	70,225,545.45	5.86%	0.56%	

2、主要境外资产情况

□适用 不适用

3、以公允价值计量的资产和负债

适用 □不适用

单位：元

项目	期初数	本期公允价值变动损益	计入权益的累计公允价值变动	本期计提的减值	本期购买金额	本期出售金额	其他变动	期末数
金融资产								

1. 交易性金融资产（不含衍生金融资产）	30,066,739.73					30,066,739.73		0.00
4. 其他权益工具投资	1,000,000.00							1,000,000.00
金融资产小计	31,066,739.73					30,066,739.73		1,000,000.00
应收款项融资	8,581,161.01						6,304,838.73	14,885,999.74
上述合计	39,647,900.74					30,066,739.73	6,304,838.73	15,885,999.74
金融负债	0.00							0.00

其他变动的内容

应收款项融资为公司持有的银行承兑汇票，“其他变动”系本期收到的银行承兑汇票与减少的银行承兑汇票的净差额。

报告期内公司主要资产计量属性是否发生重大变化

是 否

4、截至报告期末的资产权利受限情况

所有权或使用权受到限制的资产

单位：元

项 目	期末账面价值	受限原因
货币资金	20,500,000.00	定期存单质押用于开立银行承兑汇票
合 计	20,500,000.00	

六、投资状况分析

1、总体情况

适用 不适用

报告期投资额（元）	上年同期投资额（元）	变动幅度
26,126,916.90	56,812,305.80	-54.01%

2、报告期内获取的重大的股权投资情况

适用 不适用

3、报告期内正在进行的重大的非股权投资情况

适用 不适用

4、以公允价值计量的金融资产

适用 不适用

单位：元

资产类别	初始投资成本	本期公允价值变动损益	计入权益的累计公允价值变动	报告期内购入金额	报告期内售出金额	累计投资收益	其他变动	期末金额	资金来源
其他	1,000,000.00					1,080,000.00		1,000,000.00	自有资金
合计	1,000,000.00	0.00	0.00	0.00	0.00	1,080,000.00	0.00	1,000,000.00	--

5、募集资金使用情况

适用 不适用

公司报告期无募集资金使用情况。

6、委托理财、衍生品投资和委托贷款情况

(1) 委托理财情况

适用 不适用

公司报告期不存在委托理财。

(2) 衍生品投资情况

适用 不适用

公司报告期不存在衍生品投资。

(3) 委托贷款情况

适用 不适用

公司报告期不存在委托贷款。

七、重大资产和股权出售

1、出售重大资产情况

适用 不适用

公司报告期未出售重大资产。

2、出售重大股权情况

适用 不适用

八、主要控股参股公司分析

适用 不适用

主要子公司及对公司净利润影响达 10%以上的参股公司情况

单位：万元

公司名称	公司类型	主要业务	注册资本	总资产	净资产	营业收入	营业利润	净利润
杭州兆龙物联技术有限公司	子公司	线缆、连接器、接插件、线束、线缆组件、连接系统及互连技术的技术开发、技术服务、销售等	1,000 万元	3,264.16	1,442.01	7,248.56	413.48	300.26
浙江兆龙高分子材料有限公司	子公司	高分子材料研发、生产、销售	1,000 万元	2,341.59	1,838.20	3,842.07	64.39	60.56
浙江兆龙进出口有限公司	子公司	货物进出口	500 万元	803.56	779.65	-0.40	10.80	11.57
浙江兆龙数链科技有限公司	子公司	供应链科技、供应链管理、产品销售等	1,000 万元	293.83	84.24	158.64	-3.14	-3.45

报告期内取得和处置子公司的情况

适用 不适用

公司名称	报告期内取得和处置子公司方式	对整体生产经营和业绩的影响
Longtek Holding Group PTE. LTD.	新设	无重大影响
Longtek Singapore Trading PTE. LTD.	新设	无重大影响

主要控股参股公司情况说明

九、公司控制的结构化主体情况

适用 不适用

十、公司面临的风险和应对措施

1、技术迭代、新产品开发及销售风险

公司作为高新技术企业，拥有浙江省经济和信息化委员会认定的省级企业技术中心、浙江省科学技术厅认定的省级企业技术研究院。公司下游涉及网络结构化布线、智能安防、通信设备、数据中心与云计算、工业互联网、工业自动化、工业机器视觉、轨交机车、医疗器械、光伏、航空航天、船舶工程等领域。下游产品的技术迭代要求上游生产商及时跟进相关技术趋势以及产品需求，公司需不断研发更高技术标准的新产品以适应下游行业快速发展的需要。虽然公司在数字通信电缆及连接产品领域深耕多年，拥有经验丰富的研发团队以及雄厚的技术积累，但如果公司设计研发能力和产品快速迭代能力无法与下游行业客户的产品及技术创新速度相匹配，公司不能保持现有行业地位，将对公司经营业绩带来一定程度的不利影响。

对此，公司未来将继续高强度投入研发资源，紧贴市场需求，优化技术研发管理体系，加强对研发人才的引进和培养，提高技术人员的稳定性，及时调整研发方向和技术储备，以应对下游主要应用场景的扩张需求以及客户更新换代的升级需求。

2、主要原材料价格波动风险

公司产品主要原材料为导体材料。导体材料的主要成分为铜，其采购价格与国内基准铜价密切相关。铜的价格受国际、国内政治经济等因素影响较大。虽然公司的产品定价模式主要为铜价联动模式，即合同上不约定最终销售价格，而按基准铜价作为主要定价原则，具体供货时的价格在合同约定的定价原则的基础上，根据铜材等原材料的市场价格变动情况进行相应地调整。这种模式下，原材料价格波动风险被一定程度转移给下游客户。但如果未来铜等主要原材料价格大幅波动，仍会影响下游客户需求、销售采购环节的铜价价差等，从而影响公司毛利率。

对此，公司将加强与供应商的战略合作，并密切关注原材料价格波动，把握市场趋势，合理调整采购计划，与客户协商重新定价，不断优化产品技术工艺和强化内部管理等措施，降低主要原材料价格波动为公司经营带来的风险。

3、人民币汇率波动风险

公司海外业务占比较大，并主要以美元结算。虽然公司在销售定价时合理考虑了人民币汇率变动影响，并积极开拓国内市场以减少汇率波动对公司经营的影响，但仍不能排除未来人民币汇率发生大幅波动对公司经营产生的不利影响。

为防范公司外汇风险，进一步提高应对外汇波动风险的能力，更好地规避和防范外汇汇率波动风险，公司将做好外汇汇率波动的前瞻性预测，并根据具体情况，适度开展外汇套期保值业务。

4、应收账款回收的风险

随着公司销售收入的提高，公司应收账款余额占流动资产的比例较高。尽管公司回款情况良好，但考虑到应收账款的回收受到整体宏观经济形势、货币市场资金紧张程度、客户自身现金流状况等较多因素的影响，公司仍面临一定程度的应收账款回收风险。

对此，公司将加强对应收账款的管理和监控，报告期内公司应收账款账龄较短，公司将采取购买信用保险、加强对业务人员销售回收率的考核等有效措施以加强应收账款回收。

十一、报告期内接待调研、沟通、采访等活动登记表

适用 不适用

接待时间	接待地点	接待方式	接待对象类型	接待对象	谈论的主要内容及提供的资料	调研的基本情况索引
2023年02月10日	公司会议室	电话沟通	机构	广发证券发展研究中心、华福证券、红华资本、碧云资本、西南证券资管、亚太财险、上海合道资管、上海途灵资管、深圳市同创佳业资管	公司经营情况及行业发展情况；未提供资料。	详见2023年2月13日披露在巨潮资讯网上的投资者关系活动记录表（编号：2023-001）
2023年02月24日	公司会议室	电话沟通	机构	华安证券	公司经营情况及行业发展情况；未提供资料。	详见2023年2月28日披露在巨潮资讯网上的投资者关系活动记录表（编号：2023-002）
2023年03月06日	公司会议室	实地调研	机构	国信证券、长盛基金	公司经营情况及行业发展情况；未提供资料。	详见2023年3月8日披露在巨潮资讯网上的投资者关系活动记录表（编号：2023-003）
2023年03月15日	公司会议室	电话沟通	机构	中信建投证券	公司经营情况及行业发展情况；未提供资料。	详见2023年3月17日披露在巨潮资讯网上的投资者关系活动记录表（编号：2023-004）
2023年03月17日	公司会议室	实地调研	机构	长江证券、长盛基金	公司经营情况及行业发展情况；未提供资料。	详见2023年3月20日披露在巨潮资讯网上的投资者关系活动记录表

						(编 号 : 2023-005)
2023 年 03 月 24 日	公司会议室	实地调研	机构	天风证券、致合资管	公司经营情况及 行业发展情况; 未提供资料。	详见 2023 年 3 月 27 日披露 在巨潮资讯网 上的投资者关 系活动记录表 (编 号 : 2023-006)
2023 年 05 月 04 日	公司会议室	电话沟通	机构	广发证券、中邮创业、 建信保险资管、生命保 险资管、深圳市榕树投 资管理、亚太财产保 险、招商银行、恒大人 寿保险、华富基金、西 部利得基金、东吴基 金、泰达宏利基金、东 方基金、南方基金、长 盛基金、上海合道资 管、天弘基金、汇丰晋 信基金、上海明河投资 管理、上海聚鸣投资管 理、招商基金、长城基 金、诺安基金、浙江巴 沃资管、三亚鸿盛资 管、海富通基金、上海 域秀资管、中国国际金 融、华夏未来资本管 理、安信证券、红土创 新基金、西藏源乘投资 管理	公司经营情况及 行业发展情况; 未提供资料。	详见 2023 年 5 月 8 日披露在 巨潮资讯网上 的投资者关系 活动记录表 (编 号 : 2023-007)
2023 年 05 月 05 日	公司会议室	网络平台线 上交流	其他	投资者	公司经营情况及 行业发展情况; 未提供资料。	详见 2023 年 5 月 8 日披露在 巨潮资讯网上 的投资者关系 活动记录表 (编 号 : 2023-008)

第四节 公司治理

一、报告期内召开的年度股东大会和临时股东大会的有关情况

1、本报告期股东大会情况

会议届次	会议类型	投资者参与比例	召开日期	披露日期	会议决议
2022 年年度股东大会	年度股东大会	75.07%	2023 年 05 月 19 日	2023 年 05 月 19 日	《2022 年年度股东大会决议公告》（公告编号：2023-027）刊登于巨潮资讯网

2、表决权恢复的优先股股东请求召开临时股东大会

适用 不适用

二、公司董事、监事、高级管理人员变动情况

适用 不适用

公司董事、监事和高级管理人员在报告期没有发生变动，具体可参见 2022 年年报。

三、本报告期利润分配及资本公积金转增股本情况

适用 不适用

公司计划半年度不派发现金红利，不送红股，不以公积金转增股本。

四、公司股权激励计划、员工持股计划或其他员工激励措施的实施情况

适用 不适用

1、股权激励

(1) 2022 年 6 月 17 日，公司召开第二届董事会第七次会议，审议通过了《关于公司〈2022 年限制性股票激励计划（草案）〉及其摘要的议案》《关于公司〈2022 年限制性股票激励计划实施考核管理办法〉的议案》和《关于提请股东大会授权董事会办理股权激励相关事宜的议案》。公司独立董事发表了同意的独立意见，并就本次激励计划向所有的股东征集委托投票权。律师、独立财务顾问出具了相应报告。

(2) 2022 年 6 月 17 日，公司召开第二届监事会第七次会议，审议通过了《关于公司〈2022 年限制性股票激励计划（草案）〉及其摘要的议案》《关于公司〈2022 年限制性股票激励计划实施考核管理办法〉的议案》和《关于核实〈浙江兆龙互连科技股份有限公司 2022 年限制性股票激励计划激励对象名单〉的议案》。

(3) 2022 年 6 月 18 日至 2022 年 6 月 27 日，公司对首次授予激励对象的姓名和职务在公司内部进行了公示。截至公示期满，公司监事会未收到任何异议，并于 2022 年 6 月 28 日披露了《监事会关于公司 2022 年限制性股票激励计划首次授予激励对象名单的公示情况说明及核查意见》。

(4) 2022 年 7 月 4 日，公司召开 2022 年第一次临时股东大会，审议通过了《关于公司〈2022 年限制性股票激励计划（草案）〉及其摘要的议案》《关于公司〈2022 年限制性股票激励计划实施考核管理办法〉的议案》和《关于提请股

东大会授权董事会办理股权激励相关事宜的议案》。律师出具了法律意见书，公司于同日披露了《关于公司 2022 年限制性股票激励计划内幕信息知情人及激励对象买卖公司股票情况的自查报告》。

(5) 2022 年 7 月 8 日，公司召开第二届董事会第八次会议及第二届监事会第八次会议，审议通过了《关于向激励对象首次授予限制性股票的议案》，董事会认为公司 2022 年限制性股票激励计划规定的首次授予条件已经成就，同意确定 2022 年 7 月 8 日为首次授予日，向 91 名激励对象授予 225.00 万股第二类限制性股票，授予价格为 7.64 元/股。公司独立董事发表了同意的独立意见，监事会对本次激励计划首次授予激励对象名单进行审核并发表核查意见，律师、独立财务顾问出具了相应报告。

(6) 2023 年 6 月 28 日，公司召开第二届董事会第十六次会议和第二届监事会第十五次会议，会议审议通过了《关于调整 2022 年限制性股票激励计划首次及预留授予限制性股票授予价格和授予数量的议案》和《关于向激励对象授予预留限制性股票的议案》。董事会同意对 2022 年限制性股票激励计划首次及预留授予限制性股票授予价格和授予数量进行相应调整。经过上述调整后，首次及预留授予价格由 7.64 元/股调整为 5.38 元/股，首次授予的限制性股票数量由 225.00 万股调整到 315.00 万股，预留授予的限制性股票数量由 35.00 万股调整到 49.00 万股；此外，董事会认为本次激励计划规定的预留授予条件已经成就，同意确定以 2023 年 6 月 28 日为预留授予日，授予 55 名激励对象 47.74 万股第二类限制性股票。公司独立董事对该事项发表了同意的独立意见。监事会对截止预留授予日的激励对象名单进行审核并发表了核查意见。

(7) 2023 年 7 月 10 日，公司召开第二届董事会第十七次会议和第二届监事会第十六次会议，会议审议通过了《关于作废 2022 年限制性股票激励计划部分已授予但尚未归属的限制性股票的议案》和《关于 2022 年限制性股票激励计划首次授予部分第一个归属期归属条件成就的议案》。由于 2 名激励对象因个人原因已离职，已不具备激励对象资格，其全部已授予尚未归属的 5.04 万股限制性股票不得归属并由公司作废。4 名激励对象因 2022 年度个人绩效考核结果对应当年度个人层面归属比例为 80%，其第一个归属期内已获授未能归属的 1.0332 万股限制性股票由公司作废。综上，合计作废 6.0732 万股限制性股票。经过上述调整后，本激励计划首次授予的激励对象由 91 人调整为 89 人，实际首次授予部分第一个归属期可归属限制性股票数量为 91.9548 万股。公司独立董事对相关事项发表了同意的独立意见。监事会对公司 2022 年限制性股票激励计划首次授予部分第一个归属期的归属名单进行核实并出具了核查意见。

(8) 公司已在中国证券登记结算有限责任公司深圳分公司办理完成了首次授予部分第一个归属期股份归属登记及上市的相关手续，归属股票数量合计 91.9548 万股。前述归属的限制性股票已于 2023 年 7 月 19 日上市流通。

2、员工持股计划的实施情况

适用 不适用

3、其他员工激励措施

适用 不适用

第五节 环境和社会责任

一、重大环保问题情况

上市公司及其子公司是否属于环境保护部门公布的重点排污单位

是 否

报告期内因环境问题受到行政处罚的情况

公司或子公司名称	处罚原因	违规情形	处罚结果	对上市公司生产经营的影响	公司的整改措施
无	无	无	无	无	无

参照重点排污单位披露的其他环境信息

公司及子公司不属于环境保护部门公布的重点排污单位。报告期内，公司严格遵守国家颁布的法律、法规及相关行业规范，积极采取有效措施加强环境保护工作，认真落实相关环境管理体系的要求，实施标准化环境管理，注重持续清洁生产和循环利用。报告期内，公司及子公司的生产经营活动符合国家有关环境保护的要求，不存在因环境问题受到行政处罚的情况。

1、排污信息

公司日常生产经营过程中产生的废水、废气、固废较少，均安全合规处置、达标排放。

2、防治污染设施的建设和运行情况

公司建有 8000 吨/日冷却水循环利用系统，实现工业冷却水“零”排放，建成二级活性炭吸附的废气处理装置。固废设有生活垃圾暂存处、废品仓库，纳入浙江省固体废物监管平台申报管理，危险废物全部委托资质单位统一处置。目前，公司各环保设施运行均正常。

3、建设项目环境影响评价及其他环境保护行政许可情况

公司目前正在开展的所有项目均按照国家《环境影响评价法》的相关要求，进行环境影响评价，项目建成后完成环保验收。

4、突发环境事件应急预案

根据公司实际情况编制了突发环境事件应急预案，并按照环保部门的要求，每年定期开展应急演练。

5、环境自行监测方案

公司内部建立日常环境监测制度，并正常开展监测工作，每年定期委托第三方资质单位对公司进行环境监测，公司环境监测结果均符合环保标准和要求。

在报告期内为减少其碳排放所采取的措施及效果

适用 不适用

公司积极响应国家环保号召，在推动公司健康发展的同时，积极推进绿色低碳发展，并已获得浙江省绿色低碳工厂和国家绿色工厂认定。公司已建成以自备用电为主的屋顶光伏发电项目并运行，带来了较大的经济效益和环保效益；公司持续推进完善信息化建设，优化提升 OA 系统、ERP 系统、MES 系统、CRM 系统等，提升了工作效率，节约了成本；公司实行垃圾分类处理，大大降低了对生产、居住环境的影响。

未披露其他环境信息的原因

不适用

二、社会责任情况

报告期内，公司积极履行社会责任，努力做到经济效益与社会效益、自身发展与社会发展相互协调，实现公司与员工、公司与社会、公司与环境的健康和谐发展。

1、公司严格按照《公司法》、《深圳证券交易所创业板股票上市规则》及《公司章程》等相关法律法规的要求，不断完善公司法人治理结构，建立健全公司内控管理制度，提高公司规范运作水平，并加强对信息披露工作的管理，保证真实、准确、完整的披露信息，充分有效地保障了投资者的知情权。同时，公司始终坚持稳健经营，积极投身于产业创新和升级，通过不断研发新技术、新产品，优化产品结构，为股东创造持续、稳定的投资回报。报告期内，公司完成了2022年年度权益分派，以总股本183,750,000股为基数，向全体股东每10股派发现金红利1.10元（含税），共派发现金红利20,212,500.00元；以资本公积金向全体股东每10股转增4股，共转增73,500,000股。

2、公司注重员工权益保护。在人才激励方面，公司不断探索科学、规范的激励体系与管理机制，报告期内，按照2022年限制性股票激励计划的相关规定，公司召开第二届董事会第十六次会议，审议通过了《关于向激励对象授予预留限制性股票的议案》，向55名核心骨干员工首次授予限制性股票47.74万股。在人才培养方面，报告期内公司开展员工内外部培训700多人次，包括专业知识、技能、安全、职业道德和素养等多方面。报告期内，公司举办了年度管理工作会议，会议上对先进团队与个人进行了表彰，以促进员工共同成长、共同进步。公司始终关注员工的成长和发展，为员工提供良好的工作环境和培训机会，帮助员工提升职业技能。同时，不断完善员工福利制度，关心员工的生活，提高员工的幸福指数。

3、在客户与消费者权益保护方面，公司设有专人接受客户咨询与投诉，收集客户意见。质量部负责组织相关部门对投诉进行调查，制定纠正和预防措施，同时将调查结果告知客户，做到有问必查，有错必纠，不断改进公司质量管理水平；在供应链管理方面，公司始终注重保障供应商的合法权益，依据公平、公正的原则选择合格供应商，并尊重供应商的合理报价。公司在诚实守信、互惠互利的原则下，与供应商建立稳定长久的合作关系。

4、公司遵循绿色环保的发展理念，积极践行节能减排，立志打造一个可持续发展的绿色低碳厂区，通过采用先进的生产工艺和设备，实现了生产过程中的能源消耗的有效控制；利用自然采光，水循环处理、废气处理等实现建筑节能减排，积极推行绿色办公，通过节约用水、用电、用纸等措施，进一步降低对环境带来的影响。2020年底，公司建成8MW屋顶光伏发电项目并投入运行。截至报告期末，累计发电1,723.2万度，其中为社会提供304.69万度绿电；累计节约2,117.55吨标煤，减少12,063吨二氧化碳排放。

公司持续实施科技创新，加大节能技术的开发与应用；对产品的主要原材料金属导体、绝缘料、护套料、屏蔽材料等进行优化选型，建立绿色供应链。公司坚持“绿色、低碳、循环”的研发方向，高速无源铜缆组件系列产品在交换机、服务器连接应用时，功耗在0.1W以内，其成本及传输功耗远低于光模块和有源光缆（AOC）。从而无源铜缆组件在短距离应用中作为一种替代光模块和AOC的低成本高效益的通信解决方案，广泛应用于存储区域网络、数据中心和高性能计算机连接，大大降低了数据中心建设运维成本及制冷能耗。按10万台服务器使用传输速率为100G的高速铜缆组件（DAC）为例，与采用100G的有源光缆（AOC）相比，每年可节省约500万度电。公司不断探索低能耗的高速电缆组件及绿色连接解决方案，助力低碳数据中心。在实际生产过程中，也始终贯彻环保理念，坚持绿色低碳可持续发展。

5、公司积极参与公益慈善事业，承担企业社会责任。报告期内，公司开展了困难员工慰问、大病员工探望、儿童节公益捐款等公益活动。2022年11月，公司向德清县慈善总会捐赠人民币300万元，设立慈善冠名基金，用于开展德清县新市镇区域内助医、助学等公益慈善项目，分5年捐赠完毕，截至报告期末，慈善冠名基金已帮助了二十多个家庭。

第六节 重要事项

一、公司实际控制人、股东、关联方、收购人以及公司等承诺相关方在报告期内履行完毕及截至报告期末超期未履行完毕的承诺事项

适用 不适用

公司报告期不存在由公司实际控制人、股东、关联方、收购人以及公司等承诺相关方在报告期内履行完毕及截至报告期末超期未履行完毕的承诺事项。

二、控股股东及其他关联方对上市公司的非经营性占用资金情况

适用 不适用

公司报告期不存在上市公司发生控股股东及其他关联方非经营性占用资金情况。

三、违规对外担保情况

适用 不适用

公司报告期无违规对外担保情况。

四、聘任、解聘会计师事务所情况

半年度财务报告是否已经审计

是 否

公司半年度报告未经审计。

五、董事会、监事会对会计师事务所本报告期“非标准审计报告”的说明

适用 不适用

六、董事会对上年度“非标准审计报告”相关情况的说明

适用 不适用

七、破产重整相关事项

适用 不适用

公司报告期未发生破产重整相关事项。

八、诉讼事项

重大诉讼仲裁事项

适用 不适用

本报告期公司无重大诉讼、仲裁事项。

其他诉讼事项

适用 不适用

九、处罚及整改情况

适用 不适用

十、公司及其控股股东、实际控制人的诚信状况

适用 不适用

十一、重大关联交易

1、与日常经营相关的关联交易

适用 不适用

关联交易方	关联关系	关联交易类型	关联交易内容	关联交易定价原则	关联交易价格	关联交易金额（万元）	占同类交易金额的比例	获批的交易额度（万元）	是否超过获批额度	关联交易结算方式	可获得的同类交易市价	披露日期	披露索引
浙江湖州兆龙网络科技有限公司	同一控股股东	向关联人销售产品、商品	销售电缆等产品	市场化定价	市场价	64.07	0.09%	500	否	银行结算	市场价	2023年04月25日	具体内容详见公司巨潮资讯网披露的《关于2022年度日常关联交易确认及2023年度日常关联交易预计的公告》（公告编号：2023-012）。
德清县新市镇火候鸟包装材料厂	实际控制人配偶之弟担任经营者的个体工商户	向关联人采购原材料	采购托盘、木盘等包装材料	市场化定价	市场价	308.28	4.35%	1,500	否	银行结算	市场价	2023年04月25日	
浙江湖州兆龙网络科技有限公司	同一控股股东	关联租赁（租出）	房屋租赁	市场化定价	市场价	7.14	100.00%	15	否	银行结算	市场价	2023年04月25日	
陈建平	实际控制人配偶之弟	关联租赁（租入）	房屋租赁	市场化定价	市场价	1.45	2.55%	3	否	银行结算	市场价	2023年04月25日	
合计				--	--	380.94	--	2,018	--	--	--	--	--
大额销货退回的详细情况				报告期内，公司不存在大额销货退回的情况。									
按类别对本期将发生的日常关联交易进行总金额预计的，在报告期内的实际履行情况（如有）				2023年4月21日，公司召开第二届董事会第十四次会议、第二届监事会第十三次会议，审议通过了《关于2022年度日常关联交易确认及2023年度日常关联交易预计的议案》，同意公司2023年度与关联方发生合计不超过2,519.50万元的日常关联交易。具体内容详见公司于2023年4月25日披露的《关于2022年度日常关联交易确认及2023年度日常关联交易预计的公告》（公告编号：2023-012）。上述与日常经营相关的关联交易金额未超出公司2023年度预计。									
交易价格与市场参考价格差异较大的原因（如适用）				不适用									

2、资产或股权收购、出售发生的关联交易

适用 不适用

公司报告期未发生资产或股权收购、出售的关联交易。

3、共同对外投资的关联交易

适用 不适用

公司报告期未发生共同对外投资的关联交易。

4、关联债权债务往来

适用 不适用

公司报告期不存在关联债权债务往来。

5、与存在关联关系的财务公司的往来情况

适用 不适用

公司与存在关联关系的财务公司、公司控股的财务公司与关联方之间不存在存款、贷款、授信或其他金融业务。

6、公司控股的财务公司与关联方的往来情况

适用 不适用

公司控股的财务公司与关联方之间不存在存款、贷款、授信或其他金融业务。

7、其他重大关联交易

适用 不适用

本公司及子公司在浙江德清农村商业银行股份有限公司开立银行结算账户，办理存款和日常结算(包括但不限于发放员工工资、奖金、对外支付及收款业务等)业务，期末情况如下：

单位：元

账户名称	银行账号	币种	账户类型	账户余额
浙江兆龙互连科技股份有限公司	201000068835558	人民币	基本户	74,930,211.76
	201000060988285	美元	一般户	0.00
浙江兆龙高分子材料有限公司	201000205731919	人民币	基本户	782,744.75

上述存款按照市场利率计收相应利息，本期共收到活期存款利息 299,590.25 元。

重大关联交易临时报告披露网站相关查询

临时公告名称	临时公告披露日期	临时公告披露网站名称
关于向浙江德清农村商业银行股份有限公司申请综合授信额度及办理存款、结算业务暨关联交易的公告	2023 年 04 月 25 日	巨潮资讯网 (www.cninfo.com.cn)

十二、重大合同及其履行情况

1、托管、承包、租赁事项情况

(1) 托管情况

适用 不适用

公司报告期不存在托管情况。

(2) 承包情况

适用 不适用

公司报告期不存在承包情况。

(3) 租赁情况

适用 不适用

租赁情况说明

报告期内，公司涉及的租赁主要包括公司及分、子公司作为承租方，租赁办公场所、员工宿舍等；公司作为出租方，出租部分闲置物业等，均签署房屋租赁合同。

为公司带来的损益达到公司报告期利润总额 10%以上的项目

适用 不适用

公司报告期不存在为公司带来的损益达到公司报告期利润总额 10%以上的租赁项目。

2、重大担保

适用 不适用

公司报告期不存在重大担保情况。

3、日常经营重大合同

单位：元

合同订立公司方名称	合同订立对方名称	合同总金额	合同履行的进度	本期确认的销售收入金额	累计确认的销售收入金额	应收账款回款情况	影响重大合同履行的各项条件是否发生重大变化	是否存在合同无法履行的重大风险

4、其他重大合同

适用 不适用

公司报告期不存在其他重大合同。

十三、其他重大事项的说明

适用 不适用

公司于 2023 年 5 月 19 日召开 2022 年年度股东大会，审议通过了《关于 2022 年度利润分配及资本公积金转增股本预案的议案》，以 2022 年 12 月 31 日公司总股本 183,750,000 股为基数，向全体股东每 10 股派发现金红利 1.10 元（含税），同时，以资本公积金向全体股东每 10 股转增 4 股。2023 年 6 月 21 日，公司完成了 2022 年年度权益分派，具体内容详见公司于 2023 年 6 月 14 日在巨潮资讯网披露（www.cninfo.com.cn）的《2022 年年度权益分派实施公告》（公告编号：2023-029）。

十四、公司子公司重大事项

适用 不适用

第七节 股份变动及股东情况

一、股份变动情况

1、股份变动情况

单位：股

	本次变动前		本次变动增减（+，-）					本次变动后	
	数量	比例	发行新股	送股	公积金转股	其他	小计	数量	比例
一、有限售条件股份	137,812,500	75.00%			55,125,000		55,125,000	192,937,500	75.00%
1、国家持股	0	0.00%			0		0	0	0.00%
2、国有法人持股	0	0.00%			0		0	0	0.00%
3、其他内资持股	137,812,500	75.00%			55,125,000		55,125,000	192,937,500	75.00%
其中：境内法人持股	92,812,500	50.51%			37,125,000		37,125,000	129,937,500	50.51%
境内自然人持股	45,000,000	24.49%			18,000,000		18,000,000	63,000,000	24.49%
4、外资持股	0	0.00%			0		0	0	0.00%
其中：境外法人持股	0	0.00%			0		0	0	0.00%
境外自然人持股	0	0.00%			0		0	0	0.00%
二、无限售条件股份	45,937,500	25.00%			18,375,000		18,375,000	64,312,500	25.00%
1、人民币普通股	45,937,500	25.00%			18,375,000		18,375,000	64,312,500	25.00%
2、境内上市的外资股	0	0.00%			0		0	0	0.00%
3、境外上市的外资股	0	0.00%			0		0	0	0.00%
4、其他	0	0.00%			0		0	0	0.00%
三、股份总数	183,750,000	100.00%			73,500,000		73,500,000	257,250,000	100.00%

股份变动的理由

适用 不适用

2023年6月21日，公司完成了2022年年度权益分派，即以总股本183,750,000股为基数，以资本公积金向全体股东每10股转增4股，共转增73,500,000股，转增后公司总股本变更为257,250,000股。

股份变动的批准情况

适用 不适用

公司分别于2023年4月21日、2023年5月19日召开第二届董事会第十四次会议和2022年年度股东大会，审议通过了《关于2022年度利润分配及资本公积金转增股本预案的议案》。

股份变动的过户情况

适用 不适用

公司于 2023 年 6 月实施了 2022 年度利润分配及资本公积金转增股本方案，73,500,000 股转增股本于 2023 年 6 月 21 日直接记入股东证券账户。

股份回购的实施进展情况

适用 不适用

采用集中竞价方式减持回购股份的实施进展情况

适用 不适用

股份变动对最近一年和最近一期基本每股收益和稀释每股收益、归属于公司普通股股东的每股净资产等财务指标的影响

适用 不适用

报告期内，因公司实施资本公积金转增股本，总股本由 183,750,000 股增加至 257,250,000 股，基本每股收益、稀释每股收益、归属于公司普通股股东的每股净资产下降。

公司认为必要或证券监管机构要求披露的其他内容

适用 不适用

2、限售股份变动情况

适用 不适用

单位：股

股东名称	期初限售股数	本期解除限售股数	本期增加限售股数	期末限售股数	限售原因	拟解除限售日期
浙江兆龙控股有限公司	82,500,000	0	33,000,000	115,500,000	首发前限售股份，权益分派导致限售股份变动	2023 年 12 月 7 日
姚金龙	27,000,000	0	10,800,000	37,800,000	首发前限售股份，权益分派导致限售股份变动	2023 年 12 月 7 日
姚银龙	9,000,000	0	3,600,000	12,600,000	首发前限售股份，权益分派导致限售股份变动	2023 年 12 月 7 日
姚云涛	9,000,000	0	3,600,000	12,600,000	首发前限售股份，权益分派导致限售股份变动	2023 年 12 月 7 日
德清兆兴企业管理咨询合伙企业（有限合伙）	5,250,000	0	2,100,000	7,350,000	首发前限售股份，权益分派导致限售股份变动	2023 年 12 月 7 日
德清县百盛企业管理有限公司	2,812,500	0	1,125,000	3,937,500	首发前限售股份，权益分派导致限售股份变动	2023 年 12 月 7 日
德清兆信企业管理咨询合伙企业（有限合伙）	2,250,000	0	900,000	3,150,000	首发前限售股份，权益分派导致限售股份变动	2023 年 12 月 7 日
合计	137,812,500	0	55,125,000	192,937,500	--	--

二、证券发行与上市情况

适用 不适用

三、公司股东数量及持股情况

单位：股

报告期末普通股股东总数	35,214	报告期末表决权恢复的优先股股东总数（如有）（参见注 8）	0	持有特别表决权股份的股东总数（如有）	0			
持股 5%以上的普通股股东或前 10 名股东持股情况								
股东名称	股东性质	持股比例	报告期末持股数量	报告期内增减变动情况	持有有限售条件的股份数量	持有无限售条件的股份数量	质押、标记或冻结情况	
							股份状态	数量
浙江兆龙控股有限公司	境内非国有法人	44.90%	115,500,000	33,000,000	115,500,000	0		
姚金龙 ¹	境内自然人	14.69%	37,800,000	10,800,000	37,800,000	0		
姚云涛 ²	境内自然人	4.90%	12,600,000	3,600,000	12,600,000	0		
姚银龙 ³	境内自然人	4.90%	12,600,000	3,600,000	12,600,000	0		
德清兆兴企业管理咨询合伙企业（有限合伙）	境内非国有法人	2.86%	7,350,000	2,100,000	7,350,000	0		
德清县百盛企业管理有限公司	境内非国有法人	1.53%	3,937,500	1,125,000	3,937,500	0		
德清兆信企业管理咨询合伙企业（有限合伙）	境内非国有法人	1.22%	3,150,000	900,000	3,150,000	0		
陈瑞晓	境内自然人	0.21%	544,852	544,852	0	544,852		
国泰君安证券股份有限公司	国有法人	0.21%	536,707	357,707	0	536,707		
中国农业银行股份有限公司—诺德新生活混合型证券投资基金	其他	0.17%	443,120	443,120	0	443,120		
战略投资者或一般法人因配售新股成为前 10 名股东的情况（如有）（参见注 3）	无							
上述股东关联关系或一致行动的说明	兆龙控股为公司控股股东，姚金龙为公司实际控制人。姚金龙、姚银龙、姚云涛分别持有兆龙控股股权比例为 60.00%、20.00%、20.00%；姚金龙与姚银龙为兄弟关系，姚金龙、姚银龙与姚云涛均为叔侄关系；德清兆兴及德清兆信为本公司的员工持股平台，姚金龙分别担任德清兆兴、德清兆信执行事务合伙人；德清县百盛企业管理有限公司股东朱国良与姚金龙为连襟关系。除此外，公司未知其他股东之间是否存在关联关系或为一致行动人。							
上述股东涉及委托/受托表决权、放弃表决权情况的说明	无							
前 10 名股东中存在回购专户的特别说明（参见注 11）	无							
前 10 名无限售条件股东持股情况								
股东名称	报告期末持有无限售条件股份数量	股份种类						
		股份种类	数量					
陈瑞晓	544,852	人民币普通股	544,852					
国泰君安证券股份有限公司	536,707	人民币普通股	536,707					

中国农业银行股份有限公司 —诺德新生活混合型证券投资 基金	443,120	人民币普通股	443,120
高华—汇丰—GOLDMAN, SACHS & CO. LLC	435,692	人民币普通股	435,692
林明东	420,600	人民币普通股	420,600
华泰证券股份有限公司	364,879	人民币普通股	364,879
李建勇	331,892	人民币普通股	331,892
JPMORGAN CHASE BANK, NATIONAL ASSOCIATION	286,886	人民币普通股	286,886
王鸿斌	281,163	人民币普通股	281,163
中国国际金融股份有限公司	277,957	人民币普通股	277,957
前 10 名无限售流通股股东之 间，以及前 10 名无限售流通 股股东和前 10 名股东之间关 联关系或一致行动的说明	公司未知前 10 名无限售股东之间以及前 10 名无限售流通股股东与公司其他前 10 名股东间 是否存在关联关系或为一致行动人。		
前 10 名普通股股东参与融资 融券业务股东情况说明（如 有）（参见注 4）	1. 林明东通过投资者信用证券账户持有 420,600 股，通过普通证券账户持有 0 股，合计 持有 420,600 股； 2. 李建勇通过投资者信用证券账户持有 331,892 股，通过普通证券账户持有 0 股，合计 持有 331,892 股。		

注：1 除上表直接持股情况外，截至本报告期末，姚金龙通过兆龙控股间接持有公司 69,300,000 股股份，通过德清兆兴间接持有公司 588,000 股股份，通过德清兆信间接持有公司 252,000 股股份，合计占公司总股本的 41.96%。

2 除上表直接持股情况外，截至本报告期末，姚云涛通过兆龙控股间接持有公司 23,100,000 股股份，合计占公司总股本的 13.88%。

3 除上表直接持股情况外，截至本报告期末，姚银龙通过兆龙控股间接持有公司 23,100,000 股股份，合计占公司总股本的 13.88%。

公司是否具有表决权差异安排

是 否

公司前 10 名普通股股东、前 10 名无限售条件普通股股东在报告期内是否进行约定购回交易

是 否

公司前 10 名普通股股东、前 10 名无限售条件普通股股东在报告期内未进行约定购回交易。

四、公司控股股东或第一大股东及其一致行动人累计质押股份数量占其所持公司股份数量比例达到 80%

适用 不适用

五、董事、监事和高级管理人员持股变动

适用 不适用

姓名	职务	任职状态	期初持股数 (股)	本期增持股 份数量 (股)	本期减 持股份 数量 (股)	期末持股数 (股)	期初被 授予的 限制性 股票数 量 (股)	本期被 授予的 限制性 股票数 量 (股)	期末被 授予的 限制性 股票数 量 (股)
姚金龙	董事长、总 经理	现任	27,000,000	10,800,000	0	37,800,000	0	0	0
姚银龙	董事	现任	9,000,000	3,600,000	0	12,600,000	0	0	0
姚云涛	董事、副总 经理	现任	9,000,000	3,600,000	0	12,600,000	0	0	0

合计	--	--	45,000,000	18,000,000	0	63,000,000	0	0	0
----	----	----	------------	------------	---	------------	---	---	---

六、控股股东或实际控制人变更情况

控股股东报告期内变更

适用 不适用

公司报告期控股股东未发生变更。

实际控制人报告期内变更

适用 不适用

公司报告期实际控制人未发生变更。

第八节 优先股相关情况

适用 不适用

报告期公司不存在优先股。

第九节 债券相关情况

适用 不适用

第十节 财务报告

一、审计报告

半年度报告是否经过审计

是 否

公司半年度财务报告未经审计。

二、财务报表

财务附注中报表的单位为：元

1、合并资产负债表

编制单位：浙江兆龙互连科技股份有限公司

2023 年 06 月 30 日

单位：元

项目	2023 年 6 月 30 日	2023 年 1 月 1 日
流动资产：		
货币资金	264,710,925.77	227,492,184.21
结算备付金		
拆出资金		
交易性金融资产		30,066,739.73
衍生金融资产		
应收票据		
应收账款	286,750,551.52	298,882,936.43
应收款项融资	14,885,999.74	8,581,161.01
预付款项	5,290,452.07	3,912,253.65
应收保费		
应收分保账款		
应收分保合同准备金		
其他应收款	3,526,028.08	3,197,629.00
其中：应收利息		
应收股利		
买入返售金融资产		
存货	200,673,755.82	213,563,149.13
合同资产		
持有待售资产		
一年内到期的非流动资产		
其他流动资产	7,034,638.11	11,650,933.36
流动资产合计	782,872,351.11	797,346,986.52
非流动资产：		
发放贷款和垫款		

债权投资		
其他债权投资		
长期应收款		
长期股权投资		
其他权益工具投资		
其他非流动金融资产	1,000,000.00	1,000,000.00
投资性房地产	1,373,851.03	1,460,445.67
固定资产	278,146,114.48	281,130,255.76
在建工程	35,097,639.67	29,247,530.70
生产性生物资产		
油气资产		
使用权资产	1,464,618.33	949,066.03
无形资产	46,075,491.49	46,681,205.72
开发支出		
商誉		
长期待摊费用		
递延所得税资产	5,216,333.17	4,975,721.71
其他非流动资产	36,797,806.52	35,688,091.48
非流动资产合计	405,171,854.69	401,132,317.07
资产总计	1,188,044,205.80	1,198,479,303.59
流动负债：		
短期借款		
向中央银行借款		
拆入资金		
交易性金融负债		
衍生金融负债		
应付票据	50,030,391.78	96,113,334.24
应付账款	76,299,071.86	70,225,545.45
预收款项		
合同负债	7,521,067.79	9,053,502.62
卖出回购金融资产款		
吸收存款及同业存放		
代理买卖证券款		
代理承销证券款		
应付职工薪酬	27,985,928.72	32,455,230.27
应交税费	5,281,981.04	2,898,835.11
其他应付款	1,270,428.52	1,663,868.97
其中：应付利息		
应付股利		
应付手续费及佣金		
应付分保账款		
持有待售负债		

一年内到期的非流动负债	734,997.72	369,290.14
其他流动负债	197,092.64	108,150.99
流动负债合计	169,320,960.07	212,887,757.79
非流动负债：		
保险合同准备金		
长期借款		
应付债券		
其中：优先股		
永续债		
租赁负债	295,802.19	334,880.01
长期应付款		
长期应付职工薪酬		
预计负债		
递延收益	6,742,192.98	6,997,456.14
递延所得税负债	3,896,010.72	3,881,195.55
其他非流动负债		
非流动负债合计	10,934,005.89	11,213,531.70
负债合计	180,254,965.96	224,101,289.49
所有者权益：		
股本	257,250,000.00	183,750,000.00
其他权益工具		
其中：优先股		
永续债		
资本公积	306,863,016.91	374,657,916.70
减：库存股		
其他综合收益		
专项储备		
盈余公积	42,795,959.67	42,795,959.67
一般风险准备		
未分配利润	400,880,263.26	373,174,137.73
归属于母公司所有者权益合计	1,007,789,239.84	974,378,014.10
少数股东权益		
所有者权益合计	1,007,789,239.84	974,378,014.10
负债和所有者权益总计	1,188,044,205.80	1,198,479,303.59

法定代表人：姚金龙 主管会计工作负责人：宋红霞 会计机构负责人：杨良芳

2、母公司资产负债表

单位：元

项目	2023年6月30日	2023年1月1日
流动资产：		
货币资金	251,498,946.41	218,727,813.36
交易性金融资产		30,066,739.73
衍生金融资产		
应收票据		
应收账款	272,025,431.29	285,720,260.90

应收款项融资	14,885,999.74	8,581,161.01
预付款项	5,161,557.86	3,583,106.42
其他应收款	2,307,327.06	2,213,847.88
其中：应收利息		
应收股利		
存货	188,387,957.36	201,393,082.87
合同资产		
持有待售资产		
一年内到期的非流动资产		
其他流动资产	6,767,041.87	10,368,075.27
流动资产合计	741,034,261.59	760,654,087.44
非流动资产：		
债权投资		
其他债权投资		
长期应收款		
长期股权投资	19,399,077.79	17,988,848.20
其他权益工具投资		
其他非流动金融资产	1,000,000.00	1,000,000.00
投资性房地产	1,373,851.03	1,460,445.67
固定资产	270,242,342.36	276,948,756.59
在建工程	34,106,489.23	24,369,597.76
生产性生物资产		
油气资产		
使用权资产	91,710.07	247,658.05
无形资产	46,075,491.49	46,681,205.72
开发支出		
商誉		
长期待摊费用		
递延所得税资产	4,693,572.47	4,538,474.46
其他非流动资产	36,797,806.52	35,688,091.48
非流动资产合计	413,780,340.96	408,923,077.93
资产总计	1,154,814,602.55	1,169,577,165.37
流动负债：		
短期借款		
交易性金融负债		
衍生金融负债		
应付票据	50,030,391.78	96,113,334.24
应付账款	72,086,256.13	65,058,836.04
预收款项		
合同负债	6,600,369.61	8,427,577.69
应付职工薪酬	25,388,103.14	29,926,789.42
应交税费	3,672,963.49	1,937,979.85

其他应付款	1,270,096.46	1,564,814.85
其中：应付利息		
应付股利		
持有待售负债		
一年内到期的非流动负债	30,624.26	61,063.69
其他流动负债	88,242.02	39,167.07
流动负债合计	159,167,046.89	203,129,562.85
非流动负债：		
长期借款		
应付债券		
其中：优先股		
永续债		
租赁负债		
长期应付款		
长期应付职工薪酬		
预计负债		
递延收益	6,742,192.98	6,997,456.14
递延所得税负债	3,815,289.32	3,881,195.55
其他非流动负债		
非流动负债合计	10,557,482.30	10,878,651.69
负债合计	169,724,529.19	214,008,214.54
所有者权益：		
股本	257,250,000.00	183,750,000.00
其他权益工具		
其中：优先股		
永续债		
资本公积	306,863,016.91	374,657,916.70
减：库存股		
其他综合收益		
专项储备		
盈余公积	42,795,959.67	42,795,959.67
未分配利润	378,181,096.78	354,365,074.46
所有者权益合计	985,090,073.36	955,568,950.83
负债和所有者权益总计	1,154,814,602.55	1,169,577,165.37

3、合并利润表

单位：元

项目	2023 年半年度	2022 年半年度
一、营业总收入	732,197,155.43	823,729,093.09
其中：营业收入	732,197,155.43	823,729,093.09
利息收入		
已赚保费		
手续费及佣金收入		
二、营业总成本	683,428,806.87	756,195,633.41
其中：营业成本	623,643,598.37	701,714,164.31

利息支出		
手续费及佣金支出		
退保金		
赔付支出净额		
提取保险责任准备金净额		
保单红利支出		
分保费用		
税金及附加	2,960,714.90	2,578,309.16
销售费用	22,608,265.20	16,898,712.30
管理费用	22,046,451.02	17,398,699.61
研发费用	27,232,233.59	29,157,902.38
财务费用	-15,062,456.21	-11,552,154.35
其中：利息费用	18,815.32	8,058.64
利息收入	2,132,631.61	728,964.68
加：其他收益	6,723,928.31	5,472,115.89
投资收益（损失以“-”号填列）	26,491.60	238,553.64
其中：对联营企业和合营企业的投资收益		
以摊余成本计量的金融资产终止确认收益		
汇兑收益（损失以“-”号填列）		
净敞口套期收益（损失以“-”号填列）		
公允价值变动收益（损失以“-”号填列）		
信用减值损失（损失以“-”号填列）	328,791.23	-2,515,006.51
资产减值损失（损失以“-”号填列）	-2,420,399.90	-1,266,376.34
资产处置收益（损失以“-”号填列）	68,716.83	13,713.00
三、营业利润（亏损以“-”号填列）	53,495,876.63	69,476,459.36
加：营业外收入	251,401.69	293,197.05
减：营业外支出	1,378,098.22	95,961.33
四、利润总额（亏损总额以“-”号填列）	52,369,180.10	69,673,695.08
减：所得税费用	4,450,554.57	6,390,341.19
五、净利润（净亏损以“-”号填列）	47,918,625.53	63,283,353.89
（一）按经营持续性分类		
1. 持续经营净利润（净亏损以“-”号填列）	47,918,625.53	63,283,353.89
2. 终止经营净利润（净亏损以“-”号填列）		

(二) 按所有权归属分类		
1. 归属于母公司股东的净利润 (净亏损以“-”号填列)	47,918,625.53	63,283,353.89
2. 少数股东损益(净亏损以“-”号填列)		
六、其他综合收益的税后净额		
归属母公司所有者的其他综合收益的税后净额		
(一) 不能重分类进损益的其他综合收益		
1. 重新计量设定受益计划变动额		
2. 权益法下不能转损益的其他综合收益		
3. 其他权益工具投资公允价值变动		
4. 企业自身信用风险公允价值变动		
5. 其他		
(二) 将重分类进损益的其他综合收益		
1. 权益法下可转损益的其他综合收益		
2. 其他债权投资公允价值变动		
3. 金融资产重分类计入其他综合收益的金额		
4. 其他债权投资信用减值准备		
5. 现金流量套期储备		
6. 外币财务报表折算差额		
7. 其他		
归属于少数股东的其他综合收益的税后净额		
七、综合收益总额	47,918,625.53	63,283,353.89
归属于母公司所有者的综合收益总额	47,918,625.53	63,283,353.89
归属于少数股东的综合收益总额		
八、每股收益：		
(一) 基本每股收益	0.19	0.25
(二) 稀释每股收益	0.18	0.25

本期发生同一控制下企业合并的，被合并方在合并前实现的净利润为：0.00 元，上期被合并方实现的净利润为：0.00 元。

法定代表人：姚金龙 主管会计工作负责人：宋红霞 会计机构负责人：杨良芳

4、母公司利润表

单位：元

项目	2023 年半年度	2022 年半年度
一、营业收入	717,859,523.81	816,143,323.00
减：营业成本	623,006,878.85	703,238,162.74
税金及附加	2,889,584.60	2,435,352.41
销售费用	18,106,329.27	15,334,391.55
管理费用	19,023,651.61	15,621,848.77
研发费用	26,281,099.51	28,590,378.37

财务费用	-14,942,870.69	-11,429,230.23
其中：利息费用	760.57	8,058.64
利息收入	2,103,425.66	685,140.41
加：其他收益	6,717,923.88	5,373,257.54
投资收益（损失以“-”号填列）	26,491.60	238,553.64
其中：对联营企业和合营企业的投资收益		
以摊余成本计量的金融资产终止确认收益		
净敞口套期收益（损失以“-”号填列）		
公允价值变动收益（损失以“-”号填列）		
信用减值损失（损失以“-”号填列）	492,368.85	-2,426,375.87
资产减值损失（损失以“-”号填列）	-2,331,536.36	-1,158,792.35
资产处置收益（损失以“-”号填列）	15,689.32	13,713.00
二、营业利润（亏损以“-”号填列）	48,415,787.95	64,392,775.35
加：营业外收入	240,865.50	293,197.05
减：营业外支出	1,339,726.19	89,521.33
三、利润总额（亏损总额以“-”号填列）	47,316,927.26	64,596,451.07
减：所得税费用	3,288,404.94	5,520,113.06
四、净利润（净亏损以“-”号填列）	44,028,522.32	59,076,338.01
（一）持续经营净利润（净亏损以“-”号填列）	44,028,522.32	59,076,338.01
（二）终止经营净利润（净亏损以“-”号填列）		
五、其他综合收益的税后净额		
（一）不能重分类进损益的其他综合收益		
1. 重新计量设定受益计划变动额		
2. 权益法下不能转损益的其他综合收益		
3. 其他权益工具投资公允价值变动		
4. 企业自身信用风险公允价值变动		
5. 其他		
（二）将重分类进损益的其他综合收益		
1. 权益法下可转损益的其他综合收益		
2. 其他债权投资公允价值变动		
3. 金融资产重分类计入其他综		

合收益的金额		
4. 其他债权投资信用减值准备		
5. 现金流量套期储备		
6. 外币财务报表折算差额		
7. 其他		
六、综合收益总额	44,028,522.32	59,076,338.01
七、每股收益：		
（一）基本每股收益		
（二）稀释每股收益		

5、合并现金流量表

单位：元

项目	2023 年半年度	2022 年半年度
一、经营活动产生的现金流量：		
销售商品、提供劳务收到的现金	758,676,493.48	780,112,448.96
客户存款和同业存放款项净增加额		
向中央银行借款净增加额		
向其他金融机构拆入资金净增加额		
收到原保险合同保费取得的现金		
收到再保业务现金净额		
保户储金及投资款净增加额		
收取利息、手续费及佣金的现金		
拆入资金净增加额		
回购业务资金净增加额		
代理买卖证券收到的现金净额		
收到的税费返还	40,508,555.54	59,007,879.99
收到其他与经营活动有关的现金	53,084,194.72	21,942,912.37
经营活动现金流入小计	852,269,243.74	861,063,241.32
购买商品、接受劳务支付的现金	664,465,456.45	736,053,711.01
客户贷款及垫款净增加额		
存放中央银行和同业款项净增加额		
支付原保险合同赔付款项的现金		
拆出资金净增加额		
支付利息、手续费及佣金的现金		
支付保单红利的现金		
支付给职工以及为职工支付的现金	79,732,556.54	76,679,886.30
支付的各项税费	3,664,111.89	14,051,246.22
支付其他与经营活动有关的现金	34,933,994.05	34,496,799.12
经营活动现金流出小计	782,796,118.93	861,281,642.65
经营活动产生的现金流量净额	69,473,124.81	-218,401.33
二、投资活动产生的现金流量：		
收回投资收到的现金	30,000,000.00	108,000,000.00
取得投资收益收到的现金	223,479.45	735,527.67
处置固定资产、无形资产和其他长期资产收回的现金净额	264,026.89	
处置子公司及其他营业单位收到的现金净额		
收到其他与投资活动有关的现金		
投资活动现金流入小计	30,487,506.34	108,735,527.67
购建固定资产、无形资产和其他长期资产支付的现金	26,126,916.90	56,812,305.80

投资支付的现金		58,000,000.00
质押贷款净增加额		
取得子公司及其他营业单位支付的现金净额		
支付其他与投资活动有关的现金		
投资活动现金流出小计	26,126,916.90	114,812,305.80
投资活动产生的现金流量净额	4,360,589.44	-6,076,778.13
三、筹资活动产生的现金流量：		
吸收投资收到的现金		
其中：子公司吸收少数股东投资收到的现金		
取得借款收到的现金		
收到其他与筹资活动有关的现金		
筹资活动现金流入小计		
偿还债务支付的现金		
分配股利、利润或偿付利息支付的现金	19,717,500.00	15,925,000.00
其中：子公司支付给少数股东的股利、利润		
支付其他与筹资活动有关的现金	642,585.72	268,468.89
筹资活动现金流出小计	20,360,085.72	16,193,468.89
筹资活动产生的现金流量净额	-20,360,085.72	-16,193,468.89
四、汇率变动对现金及现金等价物的影响	7,427,224.13	3,491,883.81
五、现金及现金等价物净增加额	60,900,852.66	-18,996,764.54
加：期初现金及现金等价物余额	183,310,073.11	118,405,252.66
六、期末现金及现金等价物余额	244,210,925.77	99,408,488.12

6、母公司现金流量表

单位：元

项目	2023 年半年度	2022 年半年度
一、经营活动产生的现金流量：		
销售商品、提供劳务收到的现金	743,952,448.84	787,431,241.34
收到的税费返还	40,200,456.59	58,352,788.53
收到其他与经营活动有关的现金	53,038,137.93	22,303,358.06
经营活动现金流入小计	837,191,043.36	868,087,387.93
购买商品、接受劳务支付的现金	664,866,084.17	754,915,767.98
支付给职工以及为职工支付的现金	73,378,790.82	71,930,350.01
支付的各项税费	2,352,633.62	11,375,427.07
支付其他与经营活动有关的现金	32,022,708.81	33,713,739.10
经营活动现金流出小计	772,620,217.42	871,935,284.16
经营活动产生的现金流量净额	64,570,825.94	-3,847,896.23
二、投资活动产生的现金流量：		
收回投资收到的现金	30,000,000.00	108,000,000.00
取得投资收益收到的现金	223,479.45	735,527.67
处置固定资产、无形资产和其他长期资产收回的现金净额	119,000.00	
处置子公司及其他营业单位收到的现金净额		
收到其他与投资活动有关的现金		
投资活动现金流入小计	30,342,479.45	108,735,527.67
购建固定资产、无形资产和其他长期资产支付的现金	25,416,696.98	55,293,831.04
投资支付的现金	500,000.00	58,500,000.00

取得子公司及其他营业单位支付的现金净额		
支付其他与投资活动有关的现金		
投资活动现金流出小计	25,916,696.98	113,793,831.04
投资活动产生的现金流量净额	4,425,782.47	-5,058,303.37
三、筹资活动产生的现金流量：		
吸收投资收到的现金		
取得借款收到的现金		
收到其他与筹资活动有关的现金		
筹资活动现金流入小计		
偿还债务支付的现金		
分配股利、利润或偿付利息支付的现金	19,717,500.00	15,925,000.00
支付其他与筹资活动有关的现金	150,388.83	155,035.00
筹资活动现金流出小计	19,867,888.83	16,080,035.00
筹资活动产生的现金流量净额	-19,867,888.83	-16,080,035.00
四、汇率变动对现金及现金等价物的影响	7,324,524.57	3,407,525.32
五、现金及现金等价物净增加额	56,453,244.15	-21,578,709.28
加：期初现金及现金等价物余额	174,545,702.26	112,162,864.65
六、期末现金及现金等价物余额	230,998,946.41	90,584,155.37

7、合并所有者权益变动表

本期金额

单位：元

项目	2023 年半年度														
	归属于母公司所有者权益											少数股东权益	所有者权益合计		
	股本	其他权益工具			资本公积	减：库存股	其他综合收益	专项储备	盈余公积	一般风险准备	未分配利润			其他	小计
	优先股	永续债	其他												
一、上年年末余额	183,750,000.00				374,657,916.70				42,795,959.67		373,174,137.73		974,378,014.10		974,378,014.10
加：会计政策变更															
前期差错更正															
同一控制下企业合并															
其他															
二、本年期初余额	183,750,000.00				374,657,916.70				42,795,959.67		373,174,137.73		974,378,014.10		974,378,014.10
三、本期增减变动金额（减少以“-”号填列）	73,500,000.00				-67,794,899.79						27,706,125.53		33,411,225.74		33,411,225.74
（一）综合收益总额											47,918,625.53		47,918,625.53		47,918,625.53
（二）所有者投入和减少资本					5,705,100.21								5,705,100.21		5,705,100.21

1. 所有者投入的普通股														
2. 其他权益工具持有者投入资本														
3. 股份支付计入所有者权益的金额				5,705,100.21							5,705,100.21		5,705,100.21	
4. 其他														
(三) 利润分配										-20,212,500.00		-20,212,500.00		-20,212,500.00
1. 提取盈余公积														
2. 提取一般风险准备														
3. 对所有者(或股东)的分配										-20,212,500.00		-20,212,500.00		-20,212,500.00
4. 其他														
(四) 所有者权益内部结转	73,500,000.00			-73,500,000.00										
1. 资本公积转增资本(或股本)	73,500,000.00			-73,500,000.00										
2. 盈余公积转增资本(或股本)														
3. 盈余公积弥补亏损														
4. 设定受益计划变动额结转留存收益														
5. 其他综合收益结转留存														

收益														
6. 其他														
(五) 专项储备														
1. 本期提取														
2. 本期使用														
(六) 其他														
四、本期期末余额	257,250,000.00				306,863,016.91				42,795,959.67		400,880,263.26		1,007,789,239.84	1,007,789,239.84

上年金额

单位：元

项目	2022 年半年度													少数股东权益	所有者权益合计
	归属于母公司所有者权益											小计			
	股本	其他权益工具			资本公积	减：库存股	其他综合收益	专项储备	盈余公积	一般风险准备	未分配利润		其他		
	优先股	永续债	其他												
一、上年年末余额	122,500,000.00				430,517,454.00				30,482,657.90		270,957,054.65		854,457,166.55		854,457,166.55
加：会计政策变更															
前期差错更正															
同一控制下企业合并															
其他															
二、本年期初余额	122,500,000.00				430,517,454.00				30,482,657.90		270,957,054.65		854,457,166.55		854,457,166.55
三、本期增减	61,250,000.00				-61,250,000.00						47,358,353.89		47,358,353.89		47,358,353.89

二、本年期初余额	183,750,000.00			374,657,916.70				42,795,959.67	354,365,074.46		955,568,950.83
三、本期增减变动金额（减少以“－”号填列）	73,500,000.00			-67,794,899.79					23,816,022.32		29,521,122.53
（一）综合收益总额									44,028,522.32		44,028,522.32
（二）所有者投入和减少资本				5,705,100.21							5,705,100.21
1. 所有者投入的普通股											
2. 其他权益工具持有者投入资本											
3. 股份支付计入所有者权益的金额				5,705,100.21							5,705,100.21
4. 其他											
（三）利润分配									-20,212,500.00		-20,212,500.00
1. 提取盈余公积											
2. 对所有者（或股东）的分配									-20,212,500.00		-20,212,500.00
3. 其他											
（四）所有者权益内部结转	73,500,000.00			-73,500,000.00							
1. 资本公积转增资本（或股本）	73,500,000.00			-73,500,000.00							
2. 盈余公积转增资本（或股本）											
3. 盈余公积弥											

补亏损												
4. 设定受益计划变动额结转留存收益												
5. 其他综合收益结转留存收益												
6. 其他												
(五) 专项储备												
1. 本期提取												
2. 本期使用												
(六) 其他												
四、本期期末余额	257,250,000.00				306,863,016.91				42,795,959.67	378,181,096.78		985,090,073.36

上期金额

单位：元

项目	2022 年半年度											
	股本	其他权益工具			资本公积	减：库存股	其他综合收益	专项储备	盈余公积	未分配利润	其他	所有者权益合计
		优先股	永续债	其他								
一、上年年末余额	122,500,000.00				430,517,454.00				30,482,657.90	259,470,358.51		842,970,470.41
加：会计政策变更												
前期差错更正												
其他												
二、本年期初余额	122,500,000.00				430,517,454.00				30,482,657.90	259,470,358.51		842,970,470.41
三、本期增减变动金额（减少以“－”号填列）	61,250,000.00				-61,250,000.00					43,151,338.01		43,151,338.01
(一) 综合收益										59,076,338.01		59,076,338.01

总额												
(二) 所有者投入和减少资本												
1. 所有者投入的普通股												
2. 其他权益工具持有者投入资本												
3. 股份支付计入所有者权益的金额												
4. 其他												
(三) 利润分配										-15,925,000.00		-15,925,000.00
1. 提取盈余公积												
2. 对所有者(或股东)的分配										-15,925,000.00		-15,925,000.00
3. 其他												
(四) 所有者权益内部结转	61,250,000.00					-61,250,000.00						
1. 资本公积转增资本(或股本)	61,250,000.00					-61,250,000.00						
2. 盈余公积转增资本(或股本)												
3. 盈余公积弥补亏损												
4. 设定受益计划变动额结转留存收益												
5. 其他综合收益结转留存收益												

6. 其他												
（五）专项储备												
1. 本期提取												
2. 本期使用												
（六）其他												
四、本期期末余额	183,750,000.00				369,267,454.00				30,482,657.90	302,621,696.52		886,121,808.42

三、公司基本情况

浙江兆龙互连科技股份有限公司(以下简称公司或本公司)系在浙江兆龙线缆有限公司基础上整体变更设立,于 2017 年 12 月 22 日在湖州市市场监督管理局登记注册,总部位于浙江省德清县。公司现持有统一社会信用代码为 91330521147114918E 的营业执照,注册资本 257,250,000.00 元,股份总数 257,250,000 股(每股面值 1 元)。其中,有限售条件的流通股份 19,293.75 万股;无限售条件的流通股份 6,431.25 万股。公司股票已于 2020 年 12 月 7 日在深圳证券交易所挂牌交易。

本公司属电气机械和器材制造业。主要经营活动为数据电缆、专用电缆及连接产品的研发、生产和销售。

本财务报表业经公司 2023 年 8 月 23 日第二届董事会第十九次会议批准对外报出。

本公司将杭州兆龙物联技术有限公司、浙江兆龙高分子材料有限公司、浙江兆龙进出口有限公司和浙江兆龙数链科技有限公司等 6 家子公司纳入本期合并财务报表范围,情况详见“本附注八、合并范围的变更”、“本附注九、在其他主体中的权益”之说明。

四、财务报表的编制基础

1、编制基础

本公司财务报表以持续经营为编制基础。

2、持续经营

本公司不存在导致对报告期末起 12 个月内的持续经营能力产生重大疑虑的事项或情况。

五、重要会计政策及会计估计

具体会计政策和会计估计提示:

重要提示:本公司根据实际生产经营特点针对金融工具减值、固定资产折旧、使用权资产折旧、无形资产摊销、收入确认等交易或事项制定了具体会计政策和会计估计。

1、遵循企业会计准则的声明

本公司所编制的财务报表符合企业会计准则的要求,真实、完整地反映了公司的财务状况、经营成果和现金流量等有关信息。

2、会计期间

会计年度自公历 1 月 1 日起至 12 月 31 日止。

3、营业周期

公司经营业务的营业周期较短，以 12 个月作为资产和负债的流动性划分标准。

4、记账本位币

采用人民币为记账本位币。

5、同一控制下和非同一控制下企业合并的会计处理方法

1. 同一控制下企业合并的会计处理方法

公司在企业合并中取得的资产和负债，按照合并日被合并方在最终控制方合并财务报表中的账面价值计量。公司按照被合并方所有者权益在最终控制方合并财务报表中的账面价值份额与支付的合并对价账面价值或发行股份面值总额的差额，调整资本公积；资本公积不足冲减的，调整留存收益。

2. 非同一控制下企业合并的会计处理方法

公司在购买日对合并成本大于合并中取得的被购买方可辨认净资产公允价值份额的差额，确认为商誉；如果合并成本小于合并中取得的被购买方可辨认净资产公允价值份额，首先对取得的被购买方各项可辨认资产、负债及或有负债的公允价值以及合并成本的计量进行复核，经复核后合并成本仍小于合并中取得的被购买方可辨认净资产公允价值份额的，其差额计入当期损益。

6、合并财务报表的编制方法

母公司将其控制的所有子公司纳入合并财务报表的合并范围。合并财务报表以母公司及其子公司的财务报表为基础，根据其他有关资料，由母公司按照《企业会计准则第 33 号——合并财务报表》编制。

7、合营安排分类及共同经营会计处理方法

8、现金及现金等价物的确定标准

列示于现金流量表中的现金是指库存现金以及可以随时用于支付的存款。现金等价物是指企业持有的期限短、流动性强、易于转换为已知金额现金、价值变动风险很小的投资。

9、外币业务和外币报表折算

外币交易在初始确认时，采用交易发生日的即期汇率折算为人民币金额。资产负债表日，外币货币性项目采用资产负债表日即期汇率折算，因汇率不同而产生的汇兑差额，除与购建符合资本化条件资产有关的外币专门借款本金及利息的汇兑差额外，计入当期损益；以历史成本计量的外币非货币性项目仍采用交易发生日的即期汇率折算，不改变其人民币金额；以公允价值计量的外币非货币性项目，采用公允价值确定日的即期汇率折算，差额计入当期损益或其他综合收益。

10、金融工具

1. 金融资产和金融负债的分类

金融资产在初始确认时划分为以下三类：（1）以摊余成本计量的金融资产；（2）以公允价值计量且其变动计入其他综合收益的金融资产；（3）以公允价值计量且其变动计入当期损益的金融资产。

金融负债在初始确认时划分为以下四类：(1) 以公允价值计量且其变动计入当期损益的金融负债；(2) 金融资产转移不符合终止确认条件或继续涉入被转移金融资产所形成的金融负债；(3) 不属于上述(1)或(2)的财务担保合同，以及不属于上述(1)并以低于市场利率贷款的贷款承诺；(4) 以摊余成本计量的金融负债。

2. 金融资产和金融负债的确认依据、计量方法和终止确认条件

(1) 金融资产和金融负债的确认依据和初始计量方法

公司成为金融工具合同的一方时，确认一项金融资产或金融负债。初始确认金融资产或金融负债时，按照公允价值计量；对于以公允价值计量且其变动计入当期损益的金融资产和金融负债，相关交易费用直接计入当期损益；对于其他类别的金融资产或金融负债，相关交易费用计入初始确认金额。但是，公司初始确认的应收账款未包含重大融资成分或公司不考虑未超过一年的合同中的融资成分的，按照《企业会计准则第 14 号——收入》所定义的交易价格进行初始计量。

(2) 金融资产的后续计量方法

1) 以摊余成本计量的金融资产

采用实际利率法，按照摊余成本进行后续计量。以摊余成本计量且不属于任何套期关系的一部分的金融资产所产生的利得或损失，在终止确认、重分类、按照实际利率法摊销或确认减值时，计入当期损益。

2) 以公允价值计量且其变动计入其他综合收益的债务工具投资

采用公允价值进行后续计量。采用实际利率法计算的利息、减值损失或利得及汇兑损益计入当期损益，其他利得或损失计入其他综合收益。终止确认时，将之前计入其他综合收益的累计利得或损失从其他综合收益中转出，计入当期损益。

3) 以公允价值计量且其变动计入其他综合收益的权益工具投资

采用公允价值进行后续计量。获得的股利（属于投资成本收回部分的除外）计入当期损益，其他利得或损失计入其他综合收益。终止确认时，将之前计入其他综合收益的累计利得或损失从其他综合收益中转出，计入留存收益。

4) 以公允价值计量且其变动计入当期损益的金融资产

采用公允价值进行后续计量，产生的利得或损失（包括利息和股利收入）计入当期损益，除非该金融资产属于套期关系的一部分。

(3) 金融负债的后续计量方法

1) 以公允价值计量且其变动计入当期损益的金融负债

此类金融负债包括交易性金融负债（含属于金融负债的衍生工具）和指定为以公允价值计量且其变动计入当期损益的金融负债。对于此类金融负债以公允价值进行后续计量。因公司自身信用风险变动引起的指定为以公允价值计量且其变动计入当期损益的金融负债的公允价值变动金额计入其他综合收益，除非该处理会造成或扩大损益中的会计错配。此类金融负债产生的其他利得或损失（包括利息费用、除因公司自身信用风险变动引起的公允价值变动）计入当期损益，除非该金融负债属于套期关系的一部分。终止确认时，将之前计入其他综合收益的累计利得或损失从其他综合收益中转出，计入留存收益。

2) 金融资产转移不符合终止确认条件或继续涉入被转移金融资产所形成的金融负债

按照《企业会计准则第 23 号——金融资产转移》相关规定进行计量。

3) 不属于上述 1) 或 2) 的财务担保合同，以及不属于上述 1) 并以低于市场利率贷款的贷款承诺

在初始确认后按照下列两项金额之中的较高者进行后续计量：① 按照金融工具的减值规定确定的损失准备金额；② 初始确认金额扣除按照《企业会计准则第 14 号——收入》相关规定所确定的累计摊销额后的余额。

4) 以摊余成本计量的金融负债

采用实际利率法以摊余成本计量。以摊余成本计量且不属于任何套期关系的一部分的金融负债所产生的利得或损失，在终止确认、按照实际利率法摊销时计入当期损益。

(4) 金融资产和金融负债的终止确认

1) 当满足下列条件之一时，终止确认金融资产：

① 收取金融资产现金流量的合同权利已终止；

② 金融资产已转移，且该转移满足《企业会计准则第 23 号——金融资产转移》关于金融资产终止确认的规定。

2) 当金融负债（或其一部分）的现时义务已经解除时，相应终止确认该金融负债（或该部分金融负债）。

3. 金融资产转移的确认依据和计量方法

公司转移了金融资产所有权上几乎所有的风险和报酬的，终止确认该金融资产，并将转移中产生或保留的权利和义务单独确认为资产或负债；保留了金融资产所有权上几乎所有的风险和报酬的，继续确认所转移的金融资产。公司既没有转移也没有保留金融资产所有权上几乎所有的风险和报酬的，分别下列情况处理：（1）未保留对该金融资产控制的，终止确认该金融资产，并将转移中产生或保留的权利和义务单独确认为资产或负债；（2）保留了对该金融资产控制的，按照继续涉入所转移金融资产的程度确认有关金融资产，并相应确认有关负债。

金融资产整体转移满足终止确认条件的，将下列两项金额的差额计入当期损益：（1）所转移金融资产在终止确认日的账面价值；（2）因转移金融资产而收到的对价，与原直接计入其他综合收益的公允价值变动累计额中对应终止确认部分的金额（涉及转移的金融资产为以公允价值计量且其变动计入其他综合收益的债务工具投资）之和。转移了金融资产的一部分，且该被转移部分整体满足终止确认条件的，将转移前金融资产整体的账面价值，在终止确认部分和继续确认部分之间，按照转移日各自的相对公允价值进行分摊，并将下列两项金额的差额计入当期损益：（1）终止确认部分的账面价值；（2）终止确认部分的对价，与原直接计入其他综合收益的公允价值变动累计额中对应终止确认部分的金额（涉及转移的金融资产为以公允价值计量且其变动计入其他综合收益的债务工具投资）之和。

4. 金融资产和金融负债的公允价值确定方法

公司采用在当前情况下适用并且有足够可利用数据和其他信息支持的估值技术确定相关金融资产和金融负债的公允价值。公司将估值技术使用的输入值分以下层级，并依次使用：

（1）第一层次输入值是在计量日能够取得的相同资产或负债在活跃市场上未经调整的报价；

（2）第二层次输入值是除第一层次输入值外相关资产或负债直接或间接可观察的输入值，包括：活跃市场中类似资产或负债的报价；非活跃市场中相同或类似资产或负债的报价；除报价以外的其他可观察输入值，如在正常报价间隔期间可观察的利率和收益率曲线等；市场验证的输入值等；

（3）第三层次输入值是相关资产或负债的不可观察输入值，包括不能直接观察或无法由可观察市场数据验证的利率、股票波动率、企业合并中承担的弃置义务的未来现金流量、使用自身数据作出的财务预测等。

5. 金融工具减值

（1）金融工具减值计量和会计处理

公司以预期信用损失为基础，对以摊余成本计量的金融资产、以公允价值计量且其变动计入其他综合收益的债务工具投资、合同资产、租赁应收款、分类为以公允价值计量且其变动计入当期损益的金融负债以外的贷款承诺、不属于以公允价值计量且其变动计入当期损益的金融负债或不属于金融资产转移不符合终止确认条件或继续涉入被转移金融资产所形成的金融负债的财务担保合同进行减值处理并确认损失准备。

预期信用损失，是指以发生违约的风险为权重的金融工具信用损失的加权平均值。信用损失，是指公司按照原实际利率折现的、根据合同应收的所有合同现金流量与预期收取的所有现金流量之间的差额，即全部现金短缺的现值。其中，对于公司购买或源生的已发生信用减值的金融资产，按照该金融资产经信用调整的实际利率折现。

对于购买或源生的已发生信用减值的金融资产，公司在资产负债表日仅将自初始确认后整个存续期内预期信用损失的累计变动确认为损失准备。

对于租赁应收款、由《企业会计准则第 14 号——收入》规范的交易形成的应收款项及合同资产，公司运用简化计量方法，按照相当于整个存续期内的预期信用损失金额计量损失准备。

除上述计量方法以外的金融资产，公司在每个资产负债表日评估其信用风险自初始确认后是否已经显著增加。如果信用风险自初始确认后已显著增加，公司按照整个存续期内预期信用损失的金额计量损失准备；如果信用风险自初始确认后未显著增加，公司按照该金融工具未来 12 个月内预期信用损失的金额计量损失准备。

公司利用可获得的合理且有依据的信息，包括前瞻性信息，通过比较金融工具在资产负债表日发生违约的风险与在初始确认日发生违约的风险，以确定金融工具的信用风险自初始确认后是否已显著增加。

于资产负债表日，若公司判断金融工具只具有较低的信用风险，则假定该金融工具的信用风险自初始确认后并未显著增加。

公司以单项金融工具或金融工具组合为基础评估预期信用风险和计量预期信用损失。当以金融工具组合为基础时，公司以共同风险特征为依据，将金融工具划分为不同组合。

公司在每个资产负债表日重新计量预期信用损失，由此形成的损失准备的增加或转回金额，作为减值损失或利得计入当期损益。对于以摊余成本计量的金融资产，损失准备抵减该金融资产在资产负债表中列示的账面价值；对于以公允价值计量且其变动计入其他综合收益的债权投资，公司在其他综合收益中确认其损失准备，不抵减该金融资产的账面价值。

(2) 按组合评估预期信用风险并采用三阶段模型计量预期信用损失的金融工具

项 目	确定组合的依据	计量预期信用损失的方法
其他应收款——账龄组合	账龄	参考历史信用损失经验，结合当前状况以及对未来经济状况的预测，通过违约风险敞口和未来 12 个月内或整个存续期预期信用损失率，计算预期信用损失

(3) 采用简化计量方法，按组合计量预期信用损失的应收款项

1) 具体组合及计量预期信用损失的方法

项 目	确定组合的依据	计量预期信用损失的方法
应收银行承兑汇票	票据类型	参考历史信用损失经验，结合当前状况以及对未来经济状况的预测，通过违约风险敞口和整个存续期预期信用损失率，计算预期信用损失
应收商业承兑汇票		
应收账款——账龄组合	账龄	参考历史信用损失经验，结合当前状况以及对未来经济状况的预测，编制应收账款账龄与整个存续期预期信用损失率对照表，计算预期信用损失

2) 应收账款——账龄组合的账龄与整个存续期预期信用损失率对照表

账 龄	应收账款预期信用损失率 (%)
1 年以内 (含, 下同)	5.00
1-2 年	10.00
2-3 年	20.00
3-5 年	50.00
5 年以上	100.00

6. 金融资产和金融负债的抵销

金融资产和金融负债在资产负债表内分别列示，不相互抵销。但同时满足下列条件的，公司以相互抵销后的净额在资产负债表内列示：(1) 公司具有抵销已确认金额的法定权利，且该种法定权利是当前可执行的；(2) 公司计划以净额结算，或同时变现该金融资产和清偿该金融负债。

不满足终止确认条件的金融资产转移，公司不对已转移的金融资产和相关负债进行抵销。

11、应收票据

详见“五、重要会计政策及会计估计”之“金融工具”。

12、应收账款

详见“五、重要会计政策及会计估计”之“金融工具”。

13、应收款项融资

详见“五、重要会计政策及会计估计”之“金融工具”。

14、其他应收款

其他应收款的预期信用损失的确定方法及会计处理方法

详见“五、重要会计政策及会计估计”之“金融工具”。

15、存货

1. 存货的分类

存货包括在日常活动中持有以备出售的产成品或商品、处在生产过程中的在产品、在生产过程或提供劳务过程中耗用的材料和物料等。

2. 发出存货的计价方法

发出存货采用月末一次加权平均法。

3. 存货可变现净值的确定依据

资产负债表日，存货采用成本与可变现净值孰低计量，按照存货类别成本高于可变现净值的差额计提存货跌价准备。直接用于出售的存货，在正常生产经营过程中以该存货的估计售价减去估计的销售费用和相关税费后的金额确定其可变现净值；需要经过加工的存货，在正常生产经营过程中以所生产的产成品的估计售价减去至完工时估计将要发生的成本、估计的销售费用和相关税费后的金额确定其可变现净值；资产负债表日，同一项存货中一部分有合同价格约定、其他部分不存在合同价格的，分别确定其可变现净值，并与其对应的成本进行比较，分别确定存货跌价准备的计提或转回的金额。

4. 存货的盘存制度

存货的盘存制度为永续盘存制。

5. 低值易耗品和包装物的摊销方法

(1) 低值易耗品

按照一次转销法进行摊销。

(2) 包装物

按照一次转销法进行摊销。

16、合同资产

公司根据履行履约义务与客户付款之间的关系在资产负债表中列示合同资产或合同负债。公司将同一合同下的合同资产和合同负债相互抵销后以净额列示。

公司将拥有的、无条件(即，仅取决于时间流逝)向客户收取对价的权利作为应收款项列示，将已向客户转让商品而有权收取对价的权利(该权利取决于时间流逝之外的其他因素)作为合同资产列示。

17、合同成本

18、持有待售资产

19、债权投资

20、其他债权投资

21、长期应收款

22、长期股权投资

1. 共同控制、重大影响的判断

按照相关约定对某项安排存在共有的控制，并且该安排的相关活动必须经过分享控制权的参与方一致同意后才能决策，认定为共同控制。对被投资单位的财务和经营政策有参与决策的权力，但并不能够控制或者与其他方一起共同控制这些政策的制定，认定为重大影响。

2. 投资成本的确定

(1) 同一控制下的企业合并形成的，合并方以支付现金、转让非现金资产、承担债务或发行权益性证券作为合并对价的，在合并日按照取得被合并方所有者权益在最终控制方合并财务报表中的账面价值的份额作为其初始投资成本。长期股权投资初始投资成本与支付的合并对价的账面价值或发行股份的面值总额之间的差额调整资本公积；资本公积不足冲减的，调整留存收益。

公司通过多次交易分步实现同一控制下企业合并形成的长期股权投资，判断是否属于“一揽子交易”。属于“一揽子交易”的，把各项交易作为一项取得控制权的交易进行会计处理。不属于“一揽子交易”的，在合并日，根据合并后应享有被合并方净资产在最终控制方合并财务报表中的账面价值的份额确定初始投资成本。合并日长期股权投资的初始投资成本，与达到合并前的长期股权投资账面价值加上合并日进一步取得股份新支付对价的账面价值之和的差额，调整资本公积；资本公积不足冲减的，调整留存收益。

(2) 非同一控制下的企业合并形成的，在购买日按照支付的合并对价的公允价值作为其初始投资成本。

公司通过多次交易分步实现非同一控制下企业合并形成的长期股权投资，区分个别财务报表和合并财务报表进行相关会计处理：

1) 在个别财务报表中，按照原持有的股权投资的账面价值加上新增投资成本之和，作为改按成本法核算的初始投资成本。

2) 在合并财务报表中，判断是否属于“一揽子交易”。属于“一揽子交易”的，把各项交易作为一项取得控制权的交易进行会计处理。不属于“一揽子交易”的，对于购买日之前持有的被购买方的股权，按照该股权在购买日的公允价值进行重新计量，公允价值与其账面价值的差额计入当期投资收益；购买日之前持有的被购买方的股权涉及权益法核算下的其他综合收益等的，与其相关的其他综合收益等转为购买日所属当期收益。但由于被投资方重新计量设定受益计划净负债或净资产变动而产生的其他综合收益除外。

(3) 除企业合并形成以外的：以支付现金取得的，按照实际支付的购买价款作为其初始投资成本；以发行权益性证券取得的，按照发行权益性证券的公允价值作为其初始投资成本；以债务重组方式取得的，按《企业会计准则第 12 号——债务重组》确定其初始投资成本；以非货币性资产交换取得的，按《企业会计准则第 7 号——非货币性资产交换》确定其初始投资成本。

3. 后续计量及损益确认方法

对被投资单位实施控制的长期股权投资采用成本法核算；对联营企业和合营企业的长期股权投资，采用权益法核算。

4. 通过多次交易分步处置对子公司投资至丧失控制权的处理方法

(1) 个别财务报表

对处置的股权，其账面价值与实际取得价款之间的差额，计入当期损益。对于剩余股权，对被投资单位仍具有重大影响或者与其他方一起实施共同控制的，转为权益法核算；不能再对被投资单位实施控制、共同控制或重大影响的，按照《企业会计准则第 22 号——金融工具确认和计量》的相关规定进行核算。

(2) 合并财务报表

1) 通过多次交易分步处置对子公司投资至丧失控制权，且不属于“一揽子交易”的

在丧失控制权之前，处置价款与处置长期股权投资相对应享有子公司自购买日或合并日开始持续计算的净资产份额之间的差额，调整资本公积（资本溢价），资本溢价不足冲减的，冲减留存收益。

丧失对原子公司控制权时，对于剩余股权，按照其在丧失控制权日的公允价值进行重新计量。处置股权取得的对价与剩余股权公允价值之和，减去按原持股比例计算应享有原有子公司自购买日或合并日开始持续计算的净资产的份额之

间的差额，计入丧失控制权当期的投资收益，同时冲减商誉。与原有子公司股权投资相关的其他综合收益等，应当在丧失控制权时转为当期投资收益。

2) 通过多次交易分步处置对子公司投资至丧失控制权，且属于“一揽子交易”的将各项交易作为一项处置子公司并丧失控制权的交易进行会计处理。但是，在丧失控制权之前每一次处置价款与处置投资对应的享有该子公司净资产份额的差额，在合并财务报表中确认为其他综合收益，在丧失控制权时一并转入丧失控制权当期的损益。

23、投资性房地产

投资性房地产计量模式

成本法计量

折旧或摊销方法

1. 投资性房地产包括已出租的土地使用权、持有并准备增值后转让的土地使用权和已出租的建筑物。

2. 投资性房地产按照成本进行初始计量，采用成本模式进行后续计量，并采用与固定资产和无形资产相同的方法计提折旧或进行摊销。

24、固定资产

(1) 确认条件

固定资产是指为生产商品、提供劳务、出租或经营管理而持有的，使用年限超过一个会计年度的有形资产。固定资产在同时满足经济利益很可能流入、成本能够可靠计量时予以确认。

(2) 折旧方法

类别	折旧方法	折旧年限	残值率	年折旧率
房屋及建筑物	年限平均法	20	3.00	4.85
机器设备	年限平均法	10	3.00	9.70
运输工具	年限平均法	4-10	3.00	24.25-9.70
电子及其他设备	年限平均法	4	3.00	24.25

(3) 融资租入固定资产的认定依据、计价和折旧方法

不适用

25、在建工程

1. 在建工程同时满足经济利益很可能流入、成本能够可靠计量则予以确认。在建工程按建造该项资产达到预定可使用状态前所发生的实际成本计量。

2. 在建工程达到预定可使用状态时，按工程实际成本转入固定资产。已达到预定可使用状态但尚未办理竣工决算的，先按估计价值转入固定资产，待办理竣工决算后再按实际成本调整原暂估价值，但不再调整原已计提的折旧。

26、借款费用

1. 借款费用资本化的确认原则

公司发生的借款费用，可直接归属于符合资本化条件的资产的购建或者生产的，予以资本化，计入相关资产成本；其他借款费用，在发生时确认为费用，计入当期损益。

2. 借款费用资本化期间

(1) 当借款费用同时满足下列条件时，开始资本化：1) 资产支出已经发生；2) 借款费用已经发生；3) 为使资产达到预定可使用或可销售状态所必要的购建或者生产活动已经开始。

(2) 若符合资本化条件的资产在购建或者生产过程中发生非正常中断，并且中断时间连续超过 3 个月，暂停借款费用的资本化；中断期间发生的借款费用确认为当期费用，直至资产的购建或者生产活动重新开始。

(3) 当所购建或者生产符合资本化条件的资产达到预定可使用或可销售状态时，借款费用停止资本化。

3. 借款费用资本化率以及资本化金额

为购建或者生产符合资本化条件的资产而借入专门借款的，以专门借款当期实际发生的利息费用（包括按照实际利率法确定的折价或溢价的摊销），减去将尚未动用的借款资金存入银行取得的利息收入或进行暂时性投资取得的投资收益后的金额，确定应予资本化的利息金额；为购建或者生产符合资本化条件的资产占用了一般借款的，根据累计资产支出超过专门借款的资产支出加权平均数乘以占用一般借款的资本化率，计算确定一般借款应予资本化的利息金额。

27、生物资产

28、油气资产

29、使用权资产

使用权资产按照成本进行初始计量，该成本包括：1) 租赁负债的初始计量金额；2) 在租赁期开始日或之前支付的租赁付款额，存在租赁激励的，扣除已享受的租赁激励相关金额；3) 承租人发生的初始直接费用；4) 承租人为拆卸及移除租赁资产、复原租赁资产所在场地或将租赁资产恢复至租赁条款约定状态预计将发生的成本。

公司按照直线法对使用权资产计提折旧。能够合理确定租赁期届满时取得租赁资产所有权的，公司在租赁资产剩余使用寿命内计提折旧。无法合理确定租赁期届满时能够取得租赁资产所有权的，公司在租赁期与租赁资产剩余使用寿命两者孰短的期间内计提折旧。

30、无形资产

(1) 计价方法、使用寿命、减值测试

1. 无形资产包括土地使用权、专利权及非专利技术等，按成本进行初始计量。

2. 使用寿命有限的无形资产，在使用寿命内按照与该项无形资产有关的经济利益的预期实现方式系统地摊销，无法可靠确定预期实现方式的，采用直线法摊销。具体年限如下：

项 目	摊销年限（年）
土地使用权	50
专利权	10
软件	5

(2) 内部研究开发支出会计政策

内部研究开发项目研究阶段的支出，于发生时计入当期损益。内部研究开发项目开发阶段的支出，同时满足下列条件的，确认为无形资产：(1) 完成该无形资产以使其能够使用或出售在技术上具有可行性；(2) 具有完成该无形资产并

使用或出售的意图；(3) 无形资产产生经济利益的方式，包括能够证明运用该无形资产生产的产品存在市场或无形资产自身存在市场，无形资产将在内部使用的，能证明其有用性；(4) 有足够的技术、财务资源和其他资源支持，以完成该无形资产的开发，并有能力使用或出售该无形资产；(5) 归属于该无形资产开发阶段的支出能够可靠地计量。

31、长期资产减值

对长期股权投资、采用成本模式计量的投资性房地产、固定资产、在建工程、使用权资产、使用寿命有限的无形资产等长期资产，在资产负债表日有迹象表明发生减值的，估计其可收回金额。对因企业合并所形成的商誉和使用寿命不确定的无形资产，无论是否存在减值迹象，每年都进行减值测试。商誉结合与其相关的资产组或者资产组组合进行减值测试。

若上述长期资产的可收回金额低于其账面价值的，按其差额确认资产减值准备并计入当期损益。

32、长期待摊费用

长期待摊费用核算已经支出，摊销期限在 1 年以上（不含 1 年）的各项费用。长期待摊费用按实际发生额入账，在受益期或规定的期限内分期平均摊销。如果长期待摊的费用项目不能使以后会计期间受益则将尚未摊销的该项目的摊余价值全部转入当期损益。

33、合同负债

公司根据履行履约义务与客户付款之间的关系在资产负债表中列示合同资产或合同负债。公司将同一合同下的合同资产和合同负债相互抵销后以净额列示。

公司将已收或应收客户对价而应向客户转让商品的义务作为合同负债列示。

34、职工薪酬

(1) 短期薪酬的会计处理方法

在职工为公司提供服务的会计期间，将实际发生的短期薪酬确认为负债，并计入当期损益或相关资产成本。

(2) 离职后福利的会计处理方法

离职后福利分为设定提存计划和设定受益计划。

(1) 在职工为公司提供服务的会计期间，根据设定提存计划计算的应缴存金额确认为负债，并计入当期损益或相关资产成本。

(2) 对设定受益计划的会计处理通常包括下列步骤：

1) 根据预期累计福利单位法，采用无偏且相互一致的精算假设对有关人口统计变量和财务变量等作出估计，计量设定受益计划所产生的义务，并确定相关义务的所属期间。同时，对设定受益计划所产生的义务予以折现，以确定设定受益计划义务的现值和当期服务成本；

2) 设定受益计划存在资产的，将设定受益计划义务现值减去设定受益计划资产公允价值所形成的赤字或盈余确认为一项设定受益计划净负债或净资产。设定受益计划存在盈余的，以设定受益计划的盈余和资产上限两项的孰低者计量设定受益计划净资产；

3) 期末，将设定受益计划产生的职工薪酬成本确认为服务成本、设定受益计划净负债或净资产的利息净额以及重新计量设定受益计划净负债或净资产所产生的变动等三部分，其中服务成本和设定受益计划净负债或净资产的利息净额计入当

期损益或相关资产成本，重新计量设定受益计划净负债或净资产所产生的变动计入其他综合收益，并且在后续会计期间不允许转回至损益，但可以在权益范围内转移这些在其他综合收益确认的金额。

(3) 辞退福利的会计处理方法

向职工提供的辞退福利，在下列两者孰早日确认辞退福利产生的职工薪酬负债，并计入当期损益：(1) 公司不能单方面撤回因解除劳动关系计划或裁减建议所提供的辞退福利时；(2) 公司确认与涉及支付辞退福利的重组相关的成本或费用时。

(4) 其他长期职工福利的会计处理方法

向职工提供的其他长期福利，符合设定提存计划条件的，按照设定提存计划的有关规定进行会计处理；除此之外的其他长期福利，按照设定受益计划的有关规定进行会计处理，为简化相关会计处理，将其产生的职工薪酬成本确认为服务成本、其他长期职工福利净负债或净资产的利息净额以及重新计量其他长期职工福利净负债或净资产所产生的变动等组成项目的总净额计入当期损益或相关资产成本。

35、租赁负债

在租赁开始日，公司将尚未支付的租赁付款额的现值确认为租赁负债。计算租赁付款额现值时采用租赁内含利率作为折现率，无法确定租赁内含利率的，采用公司增量借款利率作为折现率。租赁付款额与其现值之间的差额作为未确认融资费用，在租赁期各个期间内按照确认租赁付款额现值的折现率确认利息费用，并计入当期损益。未纳入租赁负债计量的可变租赁付款额于实际发生时计入当期损益。

租赁期开始日后，当实质固定付款额发生变动、担保余值预计的应付金额发生变化、用于确定租赁付款额的指数或比率发生变动、购买选择权、续租选择权或终止选择权的评估结果或实际行权情况发生变化时，公司按照变动后的租赁付款额的现值重新计量租赁负债，并相应调整使用权资产的账面价值，如使用权资产账面价值已调减至零，但租赁负债仍需进一步调减的，将剩余金额计入当期损益。

36、预计负债

1. 因对外提供担保、诉讼事项、产品质量保证、亏损合同等或有事项形成的义务成为公司承担的现时义务，履行该义务很可能导致经济利益流出公司，且该义务的金额能够可靠的计量时，公司将该项义务确认为预计负债。

2. 公司按照履行相关现时义务所需支出的最佳估计数对预计负债进行初始计量，并在资产负债表日对预计负债的账面价值进行复核。

37、股份支付

1. 股份支付的种类

包括以权益结算的股份支付和以现金结算的股份支付。

2. 实施、修改、终止股份支付计划的相关会计处理

(1) 以权益结算的股份支付

授予后立即可行权的换取职工服务的以权益结算的股份支付，在授予日按照权益工具的公允价值计入相关成本或费用，相应调整资本公积。完成等待期内的服务或达到规定业绩条件才可行权的换取职工服务的以权益结算的股份支付，在等待期内的每个资产负债表日，以对可行权权益工具数量的最佳估计为基础，按权益工具授予日的公允价值，将当期取得的服务计入相关成本或费用，相应调整资本公积。

换取其他方服务的权益结算的股份支付，如果其他方服务的公允价值能够可靠计量的，按照其他方服务在取得日的公允价值计量；如果其他方服务的公允价值不能可靠计量，但权益工具的公允价值能够可靠计量的，按照权益工具在服务取得日的公允价值计量，计入相关成本或费用，相应增加所有者权益。

(2) 以现金结算的股份支付

授予后立即可行权的换取职工服务的以现金结算的股份支付，在授予日按公司承担负债的公允价值计入相关成本或费用，相应增加负债。完成等待期内的服务或达到规定业绩条件才可行权的换取职工服务的以现金结算的股份支付，在等待期内的每个资产负债表日，以对可行权情况的最佳估计为基础，按公司承担负债的公允价值，将当期取得的服务计入相关成本或费用和相应的负债。

(3) 修改、终止股份支付计划

如果修改增加了所授予的权益工具的公允价值，公司按照权益工具公允价值的增加相应地确认取得服务的增加；如果修改增加了所授予的权益工具的数量，公司将增加的权益工具的公允价值相应地确认为取得服务的增加；如果公司按照有利于职工的方式修改可行权条件，公司在处理可行权条件时，考虑修改后的可行权条件。

如果修改减少了授予的权益工具的公允价值，公司继续以权益工具在授予日的公允价值为基础，确认取得服务的金额，而不考虑权益工具公允价值的减少；如果修改减少了授予的权益工具的数量，公司将减少部分作为已授予的权益工具的取消来进行处理；如果以不利于职工的方式修改了可行权条件，在处理可行权条件时，不考虑修改后的可行权条件。

如果公司在等待期内取消了所授予的权益工具或结算了所授予的权益工具（因未满足可行权条件而被取消的除外），则将取消或结算作为加速可行权处理，立即确认原本在剩余等待期内确认的金额。

38、优先股、永续债等其他金融工具

39、收入

收入确认和计量所采用的会计政策

1. 收入确认原则

于合同开始日，公司对合同进行评估，识别合同所包含的各单项履约义务，并确定各单项履约义务是在某一时段内履行，还是在某一时点履行。

满足下列条件之一时，属于在某一时段内履行履约义务，否则，属于在某一时点履行履约义务：(1) 客户在公司履约的同时即取得并消耗公司履约所带来的经济利益；(2) 客户能够控制公司履约过程中在建商品；(3) 公司履约过程中所产出的商品具有不可替代用途，且公司在整个合同期间内有权就累计至今已完成的履约部分收取款项。

对于在某一时段内履行的履约义务，公司在该段时间内按照履约进度确认收入。履约进度不能合理确定时，已经发生的成本预计能够得到补偿的，按照已经发生的成本金额确认收入，直到履约进度能够合理确定为止。对于在某一时点履行的履约义务，在客户取得相关商品或服务控制权时点确认收入。在判断客户是否已取得商品控制权时，公司考虑下列迹象：(1) 公司就该商品享有现时收款权利，即客户就该商品负有现时付款义务；(2) 公司已将该商品的法定所有权转移给客户，即客户已拥有该商品的法定所有权；(3) 公司已将该商品实物转移给客户，即客户已实物占有该商品；(4) 公司已将该商品所有权上的主要风险和报酬转移给客户，即客户已取得该商品所有权上的主要风险和报酬；(5) 客户已接受该商品；(6) 其他表明客户已取得商品控制权的迹象。

2. 收入计量原则

(1) 公司按照分摊至各单项履约义务的交易价格计量收入。交易价格是公司因向客户转让商品或服务而预期有权收取的对价金额，不包括代第三方收取的款项以及预期将退还给客户的款项。

(2) 合同中存在可变对价的，公司按照期望值或最可能发生金额确定可变对价的最佳估计数，但包含可变对价的交易价格，不超过在相关不确定性消除时累计已确认收入极可能不会发生重大转回的金额。

(3) 合同中存在重大融资成分的，公司按照假定客户在取得商品或服务控制权时即以现金支付的应付金额确定交易价格。该交易价格与合同对价之间的差额，在合同期间内采用实际利率法摊销。合同开始日，公司预计客户取得商品或服务控制权与客户支付价款间隔不超过一年的，不考虑合同中存在的重大融资成分。

(4) 合同中包含两项或多项履约义务的，公司于合同开始日，按照各单项履约义务所承诺商品的单独售价的相对比例，将交易价格分摊至各单项履约义务。

3. 收入确认的具体方法

公司主要销售数据通信线缆等产品，属于在某一时点履行履约义务，对境内及境外产品销售分别制定了具体的收入确认方式。内销产品收入确认需满足以下条件：公司已根据合同约定将产品交付给客户且客户已接受该商品，已经收回货款或取得了收款凭证且相关的经济利益很可能流入，商品所有权上的主要风险和报酬已转移，商品的法定所有权已转移。外销产品收入确认需满足以下条件：公司已根据合同约定将产品报关，取得提单，已经收回货款或取得了收款凭证且相关的经济利益很可能流入，商品所有权上的主要风险和报酬已转移，商品的法定所有权已转移。

同类业务采用不同经营模式导致收入确认会计政策存在差异的情况

无

40、政府补助

1. 政府补助在同时满足下列条件时予以确认：(1) 公司能够满足政府补助所附的条件；(2) 公司能够收到政府补助。政府补助为货币性资产的，按照收到或应收的金额计量。政府补助为非货币性资产的，按照公允价值计量；公允价值不能可靠取得的，按照名义金额计量。

2. 与资产相关的政府补助判断依据及会计处理方法

政府文件规定用于购建或以其他方式形成长期资产的政府补助划分为与资产相关的政府补助。政府文件不明确的，以取得该补助必须具备的基本条件为基础进行判断，以购建或以其他方式形成长期资产为基本条件的作为与资产相关的政府补助。与资产相关的政府补助，冲减相关资产的账面价值或确认为递延收益。与资产相关的政府补助确认为递延收益的，在相关资产使用寿命内按照合理、系统的方法分期计入损益。按照名义金额计量的政府补助，直接计入当期损益。相关资产在使用寿命结束前被出售、转让、报废或发生毁损的，将尚未分配的相关递延收益余额转入资产处置当期的损益。

3. 与收益相关的政府补助判断依据及会计处理方法

除与资产相关的政府补助之外的政府补助划分为与收益相关的政府补助。对于同时包含与资产相关部分和与收益相关部分的政府补助，难以区分与资产相关或与收益相关的，整体归类为与收益相关的政府补助。与收益相关的政府补助，用于补偿以后期间的相关成本费用或损失的，确认为递延收益，在确认相关成本费用或损失的期间，计入当期损益或冲减相关成本；用于补偿已发生的相关成本费用或损失的，直接计入当期损益或冲减相关成本。

4. 与公司日常经营活动相关的政府补助，按照经济业务实质，计入其他收益或冲减相关成本费用。与公司日常活动无关的政府补助，计入营业外收支。

5. 政策性优惠贷款贴息的会计处理方法

(1) 财政将贴息资金拨付给贷款银行，由贷款银行以政策性优惠利率向公司提供贷款的，以实际收到的借款金额作为借款的入账价值，按照借款本金和该政策性优惠利率计算相关借款费用。

(2) 财政将贴息资金直接拨付给公司的，将对应的贴息冲减相关借款费用。

41、递延所得税资产/递延所得税负债

1. 根据资产、负债的账面价值与其计税基础之间的差额（未作为资产和负债确认的项目按照税法规定可以确定其计税基础的，该计税基础与其账面数之间的差额），按照预期收回该资产或清偿该负债期间的适用税率计算确认递延所得税资产或递延所得税负债。

2. 确认递延所得税资产以很可能取得用来抵扣可抵扣暂时性差异的应纳税所得额为限。资产负债表日，有确凿证据表明未来期间很可能获得足够的应纳税所得额用来抵扣可抵扣暂时性差异的，确认以前会计期间未确认的递延所得税资产。

3. 资产负债表日，对递延所得税资产的账面价值进行复核，如果未来期间很可能无法获得足够的应纳税所得额用以抵扣递延所得税资产的利益，则减记递延所得税资产的账面价值。在很可能获得足够的应纳税所得额时，转回减记的金额。

4. 公司当期所得税和递延所得税作为所得税费用或收益计入当期损益，但不包括下列情况产生的所得税：(1) 企业合并；(2) 直接在所有者权益中确认的交易或者事项。

42、租赁

(1) 经营租赁的会计处理方法

公司在租赁期内各个期间按照直线法将租赁收款额确认为租金收入，发生的初始直接费用予以资本化并按照与租金收入确认相同的基础进行分摊，分期计入当期损益。公司取得的与经营租赁有关的未计入租赁收款额的可变租赁付款额在实际发生时计入当期损益。

(2) 融资租赁的会计处理方法

在租赁期开始日，公司按照租赁投资净额（未担保余值和租赁期开始日尚未收到的租赁收款额按照租赁内含利率折现的现值之和）确认应收融资租赁款，并终止确认融资租赁资产。在租赁期的各个期间，公司按照租赁内含利率计算并确认利息收入。

公司取得的未纳入租赁投资净额计量的可变租赁付款额在实际发生时计入当期损益。

43、其他重要的会计政策和会计估计

1、安全生产费

公司按照财政部、应急部发布的《企业安全生产费用提取和使用管理办法》（财资〔2022〕136号）的规定提取的安全生产费，计入相关产品的成本或当期损益，同时记入“专项储备”科目。使用提取的安全生产费时，属于费用性支出的，直接冲减专项储备。形成固定资产的，通过“在建工程”科目归集所发生的支出，待安全项目完工达到预定可使用状态时确认为固定资产；同时，按照形成固定资产的成本冲减专项储备，并确认相同金额的累计折旧，该固定资产在以后期间不再计提折旧。

2、分部报告

公司以内部组织结构、管理要求、内部报告制度等为依据确定经营分部。公司的经营分部是指同时满足下列条件的组成部分：

- 1) 该组成部分能够在日常活动中产生收入、发生费用；
- 2) 管理层能够定期评价该组成部分的经营成果，以决定向其配置资源、评价其业绩；
- 3) 能够通过分析取得该组成部分的财务状况、经营成果和现金流量等有关会计信息。

44、重要会计政策和会计估计变更

(1) 重要会计政策变更

适用 不适用

(2) 重要会计估计变更

□适用 不适用

(3) 2023 年起首次执行新会计准则调整首次执行当年年初财务报表相关情况

□适用 不适用

45、其他

六、税项

1、主要税种及税率

税种	计税依据	税率
增值税	以按税法规定计算的销售货物和应税劳务收入为基础计算销项税额，扣除当期允许抵扣的进项税额后，差额部分为应交增值税	13%
城市维护建设税	实际缴纳的流转税税额	5%、7%
企业所得税	应纳税所得额	15%、17%、20%、25%
教育费附加	实际缴纳的流转税税额	3%
地方教育附加	实际缴纳的流转税税额	2%
房产税	从价计征的，按房产原值一次减除30%后余值的1.2%计缴；从租计征的，按租金收入的12%计缴	1.2%、12%

存在不同企业所得税税率纳税主体的，披露情况说明

纳税主体名称	所得税税率
本公司	15%
兆龙高分子	20%
兆龙进出口	20%
兆龙数链	20%
兆龙物联	25%
Longtek Holding Group PTE.LTD.	17%
Longtek Singapore Trading PTE.LTD.	17%

2、税收优惠

1. 根据全国高新技术企业认定管理工作领导小组办公室《关于对浙江省认定机构 2022 年认定的高新技术企业进行备案的公告》，公司通过高新技术企业认定，证书编号为 GR202233003806，有效期为 3 年(2022-2024 年度)，故公司 2023 年 1-6 月企业所得税按照 15%税率计缴。

2. 根据财政部、税务总局《关于进一步实施小微企业所得税优惠政策的公告》(财税〔2022〕13 号)的相关规定对小型微利企业年应纳税所得额超过 100 万元但不超过 300 万元的部分，减按 25%计入应纳税所得额，按 20%的税率缴纳企业所得税及财政部、税务总局《关于小微企业和个体工商户所得税优惠政策的公告》(财税〔2023〕6 号)的相关规定对小型微利企业年应纳税所得额不超过 100 万元的部分，减按 25%计入应纳税所得额，按 20%的税率缴纳。兆龙高分子、兆龙进出口和兆龙数链符合上述相关规定并享受上述小微企业税收优惠政策。

3、其他

七、合并财务报表项目注释

1、货币资金

单位：元

项目	期末余额	期初余额
库存现金	7,688.96	501.17
银行存款	244,202,344.58	183,308,679.71
其他货币资金	20,500,892.23	44,183,003.33
合计	264,710,925.77	227,492,184.21
因抵押、质押或冻结等对使用有限制的款项总额	20,500,000.00	44,182,111.10

其他说明

因抵押、质押或冻结等对使用有限制的款项的说明

单位：元

项目	期末数	期初数
定期存款及利息	20,500,000.00	44,182,111.10
小计	20,500,000.00	44,182,111.10

2、交易性金融资产

单位：元

项目	期末余额	期初余额
以公允价值计量且其变动计入当期损益的金融资产		30,066,739.73
其中：		
结构性存款		30,066,739.73
其中：		
合计		30,066,739.73

其他说明：

3、衍生金融资产

单位：元

项目	期末余额	期初余额
----	------	------

其他说明：

4、应收票据

(1) 应收票据分类列示

单位：元

项目	期末余额	期初余额
----	------	------

单位：元

类别	期末余额					期初余额				
	账面余额		坏账准备		账面价值	账面余额		坏账准备		账面价值
	金额	比例	金额	计提比例		金额	比例	金额	计提比例	
其中：										
其中：										

如是按照预期信用损失一般模型计提应收票据坏账准备，请参照其他应收款的披露方式披露坏账准备的相关信息：

适用 不适用

(2) 本期计提、收回或转回的坏账准备情况

本期计提坏账准备情况：

单位：元

类别	期初余额	本期变动金额				期末余额
		计提	收回或转回	核销	其他	

其中本期坏账准备收回或转回金额重要的：

适用 不适用

(3) 期末公司已质押的应收票据

单位：元

项目	期末已质押金额
----	---------

(4) 期末公司已背书或贴现且在资产负债表日尚未到期的应收票据

单位：元

项目	期末终止确认金额	期末未终止确认金额
----	----------	-----------

(5) 期末公司因出票人未履约而将其转应收账款的票据

单位：元

项目	期末转应收账款金额
----	-----------

其他说明

(6) 本期实际核销的应收票据情况

单位：元

项目	核销金额
----	------

其中重要的应收票据核销情况：

单位：元

单位名称	应收票据性质	核销金额	核销原因	履行的核销程序	款项是否由关联交易产生
------	--------	------	------	---------	-------------

应收票据核销说明：

5、应收账款

(1) 应收账款分类披露

单位：元

类别	期末余额					期初余额				
	账面余额		坏账准备		账面价值	账面余额		坏账准备		账面价值
	金额	比例	金额	计提比例		金额	比例	金额	计提比例	
按单项计提坏账准备的应收账款	488,900.00	0.16%	488,900.00	100.00%		488,900.00	0.16%	488,900.00	100.00%	
其中：										
按组合计提坏账准备的应收账款	301,944,061.11	99.84%	15,193,509.59	5.03%	286,750,551.52	314,666,150.49	99.84%	15,783,214.06	5.02%	298,882,936.43
其中：										
合计	302,432,961.11	100.00%	15,682,409.59	5.19%	286,750,551.52	315,155,050.49	100.00%	16,272,114.06	5.16%	298,882,936.43

按单项计提坏账准备：

单位：元

名称	期末余额			
	账面余额	坏账准备	计提比例	计提理由
苏州智慧龙网络科技有限公司	488,900.00	488,900.00	100.00%	对方被列为失信被执行人，无可执行财产，预计款项无法收回
合计	488,900.00	488,900.00		

按组合计提坏账准备：

单位：元

名称	期末余额		
	账面余额	坏账准备	计提比例
1年以内	301,176,666.18	15,058,833.31	5.00%
1-2年	188,027.06	18,802.71	10.00%
2-3年	579,367.87	115,873.57	20.00%

合计	301,944,061.11	15,193,509.59	
----	----------------	---------------	--

确定该组合依据的说明：

如是按照预期信用损失一般模型计提应收账款坏账准备，请参照其他应收款的披露方式披露坏账准备的相关信息：

适用 不适用

按账龄披露

单位：元

账龄	期末余额
1 年以内（含 1 年）	301,176,666.18
1 至 2 年	188,027.06
2 至 3 年	579,367.87
3 年以上	488,900.00
4 至 5 年	488,900.00
合计	302,432,961.11

（2）本期计提、收回或转回的坏账准备情况

本期计提坏账准备情况：

单位：元

类别	期初余额	本期变动金额				期末余额
		计提	收回或转回	核销	其他	
单项计提坏账准备	488,900.00					488,900.00
按组合计提坏账准备	15,783,214.06	-371,515.18		218,189.29		15,193,509.59
合计	16,272,114.06	-371,515.18		218,189.29		15,682,409.59

其中本期坏账准备收回或转回金额重要的：

单位：元

单位名称	收回或转回金额	收回方式

（3）本期实际核销的应收账款情况

单位：元

项目	核销金额
实际核销应收账款	218,189.29

其中重要的应收账款核销情况：

单位：元

单位名称	应收账款性质	核销金额	核销原因	履行的核销程序	款项是否由关联交易产生

应收账款核销说明：

(4) 按欠款方归集的期末余额前五名的应收账款情况

单位：元

单位名称	应收账款期末余额	占应收账款期末余额合计数的比例	坏账准备期末余额
客户 1	55,958,394.88	18.50%	2,797,919.74
客户 2	16,310,409.98	5.39%	815,520.50
客户 3	15,463,890.72	5.11%	773,194.54
客户 4	9,434,053.76	3.12%	471,702.69
客户 5	8,781,200.42	2.90%	439,060.02
合计	105,947,949.76	35.02%	

(5) 因金融资产转移而终止确认的应收账款

(6) 转移应收账款且继续涉入形成的资产、负债金额

其他说明：

6、应收款项融资

单位：元

项目	期末余额	期初余额
银行承兑汇票	14,885,999.74	8,581,161.01
合计	14,885,999.74	8,581,161.01

应收款项融资本期增减变动及公允价值变动情况

适用 不适用

如是按照预期信用损失一般模型计提应收款项融资减值准备，请参照其他应收款的披露方式披露减值准备的相关信息：

适用 不适用

其他说明：

期末公司已背书或贴现且在资产负债表日尚未到期的应收票据情况

单位：元

项目	期末终止确认金额
银行承兑汇票	18,622,519.63
小计	18,622,519.63

银行承兑汇票的承兑人是商业银行，由于商业银行具有较高的信用，银行承兑汇票到期不获支付的可能性较低，故本公司将已背书或贴现的银行承兑汇票予以终止确认。但如果该等票据到期不获支付，依据《票据法》之规定，公司仍将对持票人承担连带责任。

7、预付款项

(1) 预付款项按账龄列示

单位：元

账龄	期末余额	期初余额
----	------	------

	金额	比例	金额	比例
1 年以内	4,947,422.87	93.52%	3,353,436.45	85.72%
1 至 2 年	68,900.00	1.30%	340,929.20	8.71%
2 至 3 年	269,129.20	5.09%	177,888.00	4.55%
3 年以上	5,000.00	0.09%	40,000.00	1.02%
合计	5,290,452.07		3,912,253.65	

账龄超过 1 年且金额重要的预付款项未及时结算原因的说明：

(2) 按预付对象归集的期末余额前五名的预付款情况

单位：元

单位名称	账面余额	占预付款项余额的比例 (%)
供应商 1	860,046.51	16.26
供应商 2	605,518.87	11.45
供应商 3	547,267.40	10.34
供应商 4	447,124.81	8.45
供应商 5	262,331.00	4.96
小 计	2,722,288.59	51.46

其他说明：

8、其他应收款

单位：元

项目	期末余额	期初余额
其他应收款	3,526,028.08	3,197,629.00
合计	3,526,028.08	3,197,629.00

(1) 应收利息

1) 应收利息分类

单位：元

项目	期末余额	期初余额
----	------	------

2) 重要逾期利息

单位：元

借款单位	期末余额	逾期时间	逾期原因	是否发生减值及其判断依据
------	------	------	------	--------------

其他说明：

3) 坏账准备计提情况

适用 不适用

(2) 应收股利

1) 应收股利分类

单位：元

项目(或被投资单位)	期末余额	期初余额
------------	------	------

2) 重要的账龄超过 1 年的应收股利

单位：元

项目(或被投资单位)	期末余额	账龄	未收回的原因	是否发生减值及其判断依据
------------	------	----	--------	--------------

3) 坏账准备计提情况

□适用 □不适用

其他说明：

(3) 其他应收款

1) 其他应收款按款项性质分类情况

单位：元

款项性质	期末账面余额	期初账面余额
押金保证金	3,755,502.51	3,131,378.71
出口退税		308,098.95
应收暂付款	200,751.84	65,282.28
其他	9,735.45	90,106.83
合计	3,965,989.80	3,594,866.77

2) 坏账准备计提情况

单位：元

坏账准备	第一阶段	第二阶段	第三阶段	合计
	未来 12 个月预期信用损失	整个存续期预期信用损失(未发生信用减值)	整个存续期预期信用损失(已发生信用减值)	
2023 年 1 月 1 日余额	119,248.91	17,988.86	260,000.00	397,237.77
2023 年 1 月 1 日余额在本期				
--转入第二阶段	-29,129.79	29,129.79		
--转入第三阶段		-187,376.60	187,376.60	
本期计提	24,206.43	198,517.52	-180,000.00	42,723.95
2023 年 6 月 30 日余额	114,325.55	58,259.57	267,376.60	439,961.72

损失准备本期变动金额重大的账面余额变动情况

□适用 □不适用

按账龄披露

单位：元

账龄	期末余额
1 年以内（含 1 年）	2,286,511.09
1 至 2 年	582,595.71
2 至 3 年	936,883.00
3 年以上	160,000.00
3 至 4 年	100,000.00
4 至 5 年	60,000.00
合计	3,965,989.80

3) 本期计提、收回或转回的坏账准备情况

本期计提坏账准备情况：

单位：元

类别	期初余额	本期变动金额				期末余额
		计提	收回或转回	核销	其他	
其他应收款坏账准备	397,237.77	42,723.95				439,961.72
合计	397,237.77	42,723.95				439,961.72

其中本期坏账准备转回或收回金额重要的：

单位：元

单位名称	转回或收回金额	收回方式

4) 本期实际核销的其他应收款情况

单位：元

项目	核销金额

其中重要的其他应收款核销情况：

单位：元

单位名称	其他应收款性质	核销金额	核销原因	履行的核销程序	款项是否由关联交易产生

其他应收款核销说明：

5) 按欠款方归集的期末余额前五名的其他应收款情况

单位：元

单位名称	款项的性质	期末余额	账龄	占其他应收款期末余额合计数的比例	坏账准备期末余额
浙江德清经济开发区管理委员会	押金保证金	1,238,900.00	1 年以内	31.24%	61,945.00

浙江未来科技股份有限公司	押金保证金	892,988.51	1 年内： 410,758.82；1-2 年：482,229.69	22.52%	68,760.91
国网浙江德清县供电公司	押金保证金	850,000.00	2-3 年	21.43%	170,000.00
杭州海康威视科技有限公司	押金保证金	100,000.00	3-4 年	2.52%	50,000.00
无锡先导智能装备股份有限公司	押金保证金	100,000.00	1 年以内	2.52%	5,000.00
合计		3,181,888.51		80.23%	355,705.91

6) 涉及政府补助的应收款项

单位：元

单位名称	政府补助项目名称	期末余额	期末账龄	预计收取的时间、金额及依据

7) 因金融资产转移而终止确认的其他应收款

8) 转移其他应收款且继续涉入形成的资产、负债金额

其他说明：

9、存货

公司是否需要遵守房地产行业的披露要求

否

(1) 存货分类

单位：元

项目	期末余额			期初余额		
	账面余额	存货跌价准备 或合同履约成 本减值准备	账面价值	账面余额	存货跌价准备 或合同履约成 本减值准备	账面价值
原材料	49,481,954.74	1,585,526.04	47,896,428.70	48,271,103.98	663,969.06	47,607,134.92
在产品	18,242,892.62		18,242,892.62	15,180,950.24		15,180,950.24
库存商品	109,630,386.69	3,266,526.19	106,363,860.50	137,618,948.26	2,303,758.73	135,315,189.53
发出商品	28,170,574.00		28,170,574.00	15,459,874.44		15,459,874.44
合计	205,525,808.05	4,852,052.23	200,673,755.82	216,530,876.92	2,967,727.79	213,563,149.13

(2) 存货跌价准备和合同履约成本减值准备

单位：元

项目	期初余额	本期增加金额		本期减少金额		期末余额
		计提	其他	转回或转销	其他	
原材料	663,969.06	1,064,327.76		142,770.78		1,585,526.04

库存商品	2,303,758.73	1,356,072.14		393,304.68		3,266,526.19
合计	2,967,727.79	2,420,399.90		536,075.46		4,852,052.23

确定可变现净值的具体依据、本期转回或转销存货跌价准备的原因

项 目	确定可变现净值的具体依据	转回存货跌价准备的原因	转销存货跌价准备的原因
原材料	相关产成品估计售价减去至完工估计将要发生的成本、估计的销售费用以及相关税费后的金额确定可变现净值	以前期间计提了存货跌价准备的存货可变现净值上升	本期将已计提存货跌价准备的存货耗用/售出
库存商品	相关产成品估计售价减去估计的销售费用以及相关税费后的金额确定可变现净值		本期将已计提存货跌价准备的存货售出

(3) 存货期末余额含有借款费用资本化金额的说明

(4) 合同履约成本本期摊销金额的说明

10、合同资产

单位：元

项目	期末余额			期初余额		
	账面余额	减值准备	账面价值	账面余额	减值准备	账面价值

合同资产的账面价值在本期内发生的重大变动金额和原因：

单位：元

项目	变动金额	变动原因
----	------	------

如是按照预期信用损失一般模型计提合同资产减值准备，请参照其他应收款的披露方式披露减值准备的相关信息：

适用 不适用

本期合同资产计提减值准备情况：

单位：元

项目	本期计提	本期转回	本期转销/核销	原因
----	------	------	---------	----

其他说明

11、持有待售资产

单位：元

项目	期末账面余额	减值准备	期末账面价值	公允价值	预计处置费用	预计处置时间
----	--------	------	--------	------	--------	--------

其他说明

12、一年内到期的非流动资产

单位：元

项目	期末余额	期初余额
----	------	------

重要的债权投资/其他债权投资

单位：元

债权项目	期末余额				期初余额			
	面值	票面利率	实际利率	到期日	面值	票面利率	实际利率	到期日

其他说明：

13、其他流动资产

单位：元

项目	期末余额	期初余额
预缴所得税	972.10	2,729,335.74
待抵扣增值税进项税额	7,033,666.01	8,921,597.62
合计	7,034,638.11	11,650,933.36

其他说明：

14、债权投资

单位：元

项目	期末余额			期初余额		
	账面余额	减值准备	账面价值	账面余额	减值准备	账面价值

重要的债权投资

单位：元

债权项目	期末余额				期初余额			
	面值	票面利率	实际利率	到期日	面值	票面利率	实际利率	到期日

减值准备计提情况

单位：元

坏账准备	第一阶段	第二阶段	第三阶段	合计
	未来 12 个月预期信用损失	整个存续期预期信用损失(未发生信用减值)	整个存续期预期信用损失(已发生信用减值)	
2023 年 1 月 1 日余额 在本期				

损失准备本期变动金额重大的账面余额变动情况

适用 不适用

其他说明：

15、其他债权投资

单位：元

项目	期初余额	应计利息	本期公允价值变动	期末余额	成本	累计公允价值变动	累计在其他综合收益中确认的损失准备	备注
----	------	------	----------	------	----	----------	-------------------	----

重要的其他债权投资

单位：元

其他债权 项目	期末余额				期初余额			
	面值	票面利率	实际利率	到期日	面值	票面利率	实际利率	到期日

减值准备计提情况

单位：元

坏账准备	第一阶段	第二阶段	第三阶段	合计
	未来 12 个月预期信用 损失	整个存续期预期信用 损失(未发生信用减 值)	整个存续期预期信用 损失(已发生信用减 值)	
2023 年 1 月 1 日余额 在本期				

损失准备本期变动金额重大的账面余额变动情况

适用 不适用

其他说明：

16、长期应收款

(1) 长期应收款情况

单位：元

项目	期末余额			期初余额			折现率区间
	账面余额	坏账准备	账面价值	账面余额	坏账准备	账面价值	

坏账准备减值情况

单位：元

坏账准备	第一阶段	第二阶段	第三阶段	合计
	未来 12 个月预期信用 损失	整个存续期预期信用 损失(未发生信用减 值)	整个存续期预期信用 损失(已发生信用减 值)	
2023 年 1 月 1 日余额 在本期				

损失准备本期变动金额重大的账面余额变动情况

适用 不适用

(2) 因金融资产转移而终止确认的长期应收款

(3) 转移长期应收款且继续涉入形成的资产、负债金额

其他说明

17、长期股权投资

单位：元

被投资 单位	期初余 额（账 面价 值）	本期增减变动							期末余 额（账 面价 值）	减值准 备期末 余额
		追加投 资	减少投 资	权益法 下确认 的投资 损益	其他综 合收益 调整	其他权 益变动	宣告发 放现金 股利或 利润	计提减 值准备		

一、合营企业
二、联营企业

其他说明

18、其他权益工具投资

单位：元

项目	期末余额	期初余额
----	------	------

分项披露本期非交易性权益工具投资

单位：元

项目名称	确认的股利收入	累计利得	累计损失	其他综合收益转入留存收益的金额	指定为以公允价值计量且其变动计入其他综合收益的原因	其他综合收益转入留存收益的原因
------	---------	------	------	-----------------	---------------------------	-----------------

其他说明：

19、其他非流动金融资产

单位：元

项目	期末余额	期初余额
分类为以公允价值计量且其变动计入当期损益的金融资产		
其中：权益工具投资	1,000,000.00	1,000,000.00
合计	1,000,000.00	1,000,000.00

其他说明：

权益工具投资明细

单位：元

项目	期末数	期初数
德清县商务融资担保有限公司	1,000,000.00	1,000,000.00
合计	1,000,000.00	1,000,000.00

20、投资性房地产**(1) 采用成本计量模式的投资性房地产**适用 不适用

单位：元

项目	房屋、建筑物	土地使用权	在建工程	合计
一、账面原值				
1. 期初余额	3,570,912.69			3,570,912.69
2. 本期增加金额				

(1) 外购			
(2) 存货\固定资产\在建工程转入			
(3) 企业合并增加			
3. 本期减少金额			
(1) 处置			
(2) 其他转出			
4. 期末余额	3,570,912.69		3,570,912.69
二、累计折旧和累计摊销			
1. 期初余额	2,110,467.02		2,110,467.02
2. 本期增加金额	86,594.64		86,594.64
(1) 计提或摊销	86,594.64		86,594.64
3. 本期减少金额			
(1) 处置			
(2) 其他转出			
4. 期末余额	2,197,061.66		2,197,061.66
三、减值准备			
1. 期初余额			
2. 本期增加金额			
(1) 计提			
3. 本期减少金额			
(1) 处置			
(2) 其他转出			
4. 期末余额			
四、账面价值			
1. 期末账面价值	1,373,851.03		1,373,851.03
2. 期初账面价值	1,460,445.67		1,460,445.67

(2) 采用公允价值计量模式的投资性房地产

□适用 不适用

(3) 未办妥产权证书的投资性房地产情况

单位：元

项目	账面价值	未办妥产权证书原因
----	------	-----------

其他说明

21、固定资产

单位：元

项目	期末余额	期初余额
固定资产	278,146,114.48	281,130,255.76

合计	278,146,114.48	281,130,255.76
----	----------------	----------------

(1) 固定资产情况

单位：元

项目	房屋及建筑物	机器设备	运输工具	电子及其他设备	合计
一、账面原值：					
1. 期初余额	160,084,949.39	271,611,193.72	11,948,621.35	33,041,694.27	476,686,458.73
2. 本期增加金额	1,343,132.93	10,175,124.47	130,814.15	5,575,582.56	17,224,654.11
(1) 购置	1,343,132.93	6,058,253.47	130,814.15	2,895,338.81	10,427,539.36
(2) 在建工程转入		4,116,871.00		2,680,243.75	6,797,114.75
(3) 企业合并增加					
3. 本期减少金额	2,141,545.18	241,398.00	307,600.00	5,042.74	2,695,585.92
(1) 处置或报废	2,141,545.18	241,398.00	307,600.00	5,042.74	2,695,585.92
4. 期末余额	159,286,537.14	281,544,920.19	11,771,835.50	38,612,234.09	491,215,526.92
二、累计折旧					
1. 期初余额	32,344,774.74	136,470,945.15	6,063,609.77	20,676,873.31	195,556,202.97
2. 本期增加金额	4,217,454.21	11,820,734.80	751,096.53	1,947,403.85	18,736,689.39
(1) 计提	4,217,454.21	11,820,734.80	751,096.53	1,947,403.85	18,736,689.39
3. 本期减少金额	741,619.83	161,363.22	307,600.00	12,896.87	1,223,479.92
(1) 处置或报废	741,619.83	161,363.22	307,600.00	12,896.87	1,223,479.92
4. 期末余额	35,820,609.12	148,130,316.73	6,507,106.30	22,611,380.29	213,069,412.44
三、减值准备					
1. 期初余额					
2. 本期增加金额					
(1) 计提					
3. 本期减少金额					
(1) 处置或报废					
4. 期末余额					
四、账面价值					
1. 期末账面价值	123,465,928.02	133,414,603.46	5,264,729.20	16,000,853.80	278,146,114.48
2. 期初账面价值	127,740,174.65	135,140,248.57	5,885,011.58	12,364,820.96	281,130,255.76

(2) 暂时闲置的固定资产情况

单位：元

项目	账面原值	累计折旧	减值准备	账面价值	备注
----	------	------	------	------	----

(3) 通过经营租赁租出的固定资产

单位：元

项目	期末账面价值
----	--------

(4) 未办妥产权证书的固定资产情况

单位：元

项目	账面价值	未办妥产权证书的原因
----	------	------------

其他说明

(5) 固定资产清理

单位：元

项目	期末余额	期初余额
----	------	------

其他说明

22、在建工程

单位：元

项目	期末余额	期初余额
在建工程	35,097,639.67	29,247,530.70
合计	35,097,639.67	29,247,530.70

(1) 在建工程情况

单位：元

项目	期末余额			期初余额		
	账面余额	减值准备	账面价值	账面余额	减值准备	账面价值
待调试机器设备	24,479,411.91		24,479,411.91	24,805,937.76		24,805,937.76
PVC 新生产线	991,150.44		991,150.44	4,441,592.94		4,441,592.94
智造车间	9,627,077.32		9,627,077.32			
合计	35,097,639.67		35,097,639.67	29,247,530.70		29,247,530.70

(2) 重要在建工程项目本期变动情况

单位：元

项目名称	预算数	期初余额	本期增加金额	本期转入固定资产金额	本期其他减少金额	期末余额	工程累计投入占预算比例	工程进度	利息资本化累计金额	其中：本期利息资本化金额	本期利息资本化率	资金来源
待调试机器设备		24,805,937.76	3,020,146.40	3,346,672.25		24,479,411.91						其他

备												
PVC 新 生产 线	7,562 ,654. 88	4,441 ,592. 94		3,450 ,442. 50		991,1 50.44	90.28 %	95%				其他
智造 车间	112,0 00,00 0.00		9,627 ,077. 32			9,627 ,077. 32	8.60%	10%				其他
合计	119,5 62,65 4.88	29,24 7,530 .70	12,64 7,223 .72	6,797 ,114. 75		35,09 7,639 .67						

(3) 本期计提在建工程减值准备情况

单位：元

项目	本期计提金额	计提原因
----	--------	------

其他说明

(4) 工程物资

单位：元

项目	期末余额			期初余额		
	账面余额	减值准备	账面价值	账面余额	减值准备	账面价值

其他说明：

23、生产性生物资产

(1) 采用成本计量模式的生产性生物资产

适用 不适用

(2) 采用公允价值计量模式的生产性生物资产

适用 不适用

24、油气资产

适用 不适用

25、使用权资产

单位：元

项目	房屋及建筑物	合计
一、账面原值		
1. 期初余额	1,585,193.31	1,585,193.31
2. 本期增加金额	1,015,940.94	1,015,940.94
3. 本期减少金额		
4. 期末余额	2,601,134.25	2,601,134.25
二、累计折旧		

1. 期初余额	636,127.28	636,127.28
2. 本期增加金额	500,388.64	500,388.64
(1) 计提	500,388.64	500,388.64
3. 本期减少金额		
(1) 处置		
4. 期末余额	1,136,515.92	1,136,515.92
三、减值准备		
1. 期初余额		
2. 本期增加金额		
(1) 计提		
3. 本期减少金额		
(1) 处置		
4. 期末余额		
四、账面价值		
1. 期末账面价值	1,464,618.33	1,464,618.33
2. 期初账面价值	949,066.03	949,066.03

其他说明：

26、无形资产

(1) 无形资产情况

单位：元

项目	土地使用权	专利权	非专利技术	软件	合计
一、账面原值					
1. 期初余额	46,381,434.31	3,859,970.00		4,590,450.49	54,831,854.80
2. 本期增加金额				412,506.02	412,506.02
(1) 购置				412,506.02	412,506.02
(2) 内部研发					
(3) 企业合并增加					
3. 本期减少金额					
(1) 处置					
4. 期末余额	46,381,434.31	3,859,970.00		5,002,956.51	55,244,360.82
二、累计摊销					
1. 期初余额	5,124,946.88	623,746.37		2,401,955.83	8,150,649.08
2. 本期增加金额	482,839.14	192,998.52		342,382.59	1,018,220.25
(1) 计提	482,839.14	192,998.52		342,382.59	1,018,220.25
3. 本期减少金额					
(1) 处置					
4. 期末余额	5,607,786.02	816,744.89		2,744,338.42	9,168,869.33
三、减值准备					
1. 期初余额					

2. 本期增加金额					
(1) 计提					
3. 本期减少金额					
(1) 处置					
4. 期末余额					
四、账面价值					
1. 期末账面价值	40,773,648.29	3,043,225.11		2,258,618.09	46,075,491.49
2. 期初账面价值	41,256,487.43	3,236,223.63		2,188,494.66	46,681,205.72

本期末通过公司内部研发形成的无形资产占无形资产余额的比例

(2) 未办妥产权证书的土地使用权情况

单位：元

项目	账面价值	未办妥产权证书的原因
----	------	------------

其他说明

27、开发支出

单位：元

项目	期初余额	本期增加金额			本期减少金额			期末余额
		内部开发支出	其他		确认为无形资产	转入当期损益		
合计								

其他说明

28、商誉

(1) 商誉账面原值

单位：元

被投资单位名称或形成商誉的事项	期初余额	本期增加		本期减少		期末余额
		企业合并形成的		处置		
合计						

(2) 商誉减值准备

单位：元

被投资单位名称或形成商誉的事项	期初余额	本期增加		本期减少		期末余额
		计提		处置		
合计						

商誉所在资产组或资产组组合的相关信息

说明商誉减值测试过程、关键参数（如预计未来现金流量现值时的预测期增长率、稳定期增长率、利润率、折现率、预测期等）及商誉减值损失的确认方法：

商誉减值测试的影响

其他说明

29、长期待摊费用

单位：元

项目	期初余额	本期增加金额	本期摊销金额	其他减少金额	期末余额
----	------	--------	--------	--------	------

其他说明

30、递延所得税资产/递延所得税负债**(1) 未经抵销的递延所得税资产**

单位：元

项目	期末余额		期初余额	
	可抵扣暂时性差异	递延所得税资产	可抵扣暂时性差异	递延所得税资产
坏账准备	16,019,932.81	2,548,346.30	16,400,150.53	2,598,204.01
存货跌价准备	4,679,234.82	709,869.93	2,878,914.45	440,445.05
股份支付	5,705,100.21	946,787.99	5,390,462.70	887,454.23
递延收益摊销	6,742,192.98	1,011,328.95	6,997,456.14	1,049,618.42
租赁影响	1,030,799.83	156,878.05		
合计	34,177,260.65	5,373,211.22	31,666,983.82	4,975,721.71

(2) 未经抵销的递延所得税负债

单位：元

项目	期末余额		期初余额	
	应纳税暂时性差异	递延所得税负债	应纳税暂时性差异	递延所得税负债
固定资产一次性税前扣除	25,374,176.30	3,806,126.45	25,807,897.28	3,871,184.59
交易性金融资产公允价值变动			66,739.73	10,010.96
租赁影响	1,464,618.27	246,762.32		
合计	26,838,794.57	4,052,888.77	25,874,637.01	3,881,195.55

(3) 以抵销后净额列示的递延所得税资产或负债

单位：元

项目	递延所得税资产和负债期末互抵金额	抵销后递延所得税资产或负债期末余额	递延所得税资产和负债期初互抵金额	抵销后递延所得税资产或负债期初余额
递延所得税资产	156,878.05	5,216,333.17		4,975,721.71
递延所得税负债	156,878.05	3,896,010.72		3,881,195.55

(4) 未确认递延所得税资产明细

单位：元

项目	期末余额	期初余额
可抵扣暂时性差异	275,255.91	358,014.64

可抵扣亏损	1,738,702.26	1,502,110.73
合计	2,013,958.17	1,860,125.37

(5) 未确认递延所得税资产的可抵扣亏损将于以下年度到期

单位：元

年份	期末金额	期初金额	备注
2027 年	1,467,286.82	1,502,110.73	
2028 年	271,415.44		
合计	1,738,702.26	1,502,110.73	

其他说明

31、其他非流动资产

单位：元

项目	期末余额			期初余额		
	账面余额	减值准备	账面价值	账面余额	减值准备	账面价值
预付长期资产购置款	36,797,806.52		36,797,806.52	35,688,091.48		35,688,091.48
合计	36,797,806.52		36,797,806.52	35,688,091.48		35,688,091.48

其他说明：

32、短期借款

(1) 短期借款分类

单位：元

项目	期末余额	期初余额
----	------	------

短期借款分类的说明：

(2) 已逾期未偿还的短期借款情况

本期末已逾期未偿还的短期借款总额为元，其中重要的已逾期未偿还的短期借款情况如下：

单位：元

借款单位	期末余额	借款利率	逾期时间	逾期利率
------	------	------	------	------

其他说明

33、交易性金融负债

单位：元

项目	期末余额	期初余额
其中：		
其中：		

其他说明：

34、衍生金融负债

单位：元

项目	期末余额	期初余额
----	------	------

其他说明：

35、应付票据

单位：元

种类	期末余额	期初余额
银行承兑汇票	50,030,391.78	96,113,334.24
合计	50,030,391.78	96,113,334.24

本期末已到期未支付的应付票据总额为 0.00 元。

36、应付账款

(1) 应付账款列示

单位：元

项目	期末余额	期初余额
货款	71,062,384.28	63,514,082.58
工程及设备款	5,236,687.58	6,711,462.87
合计	76,299,071.86	70,225,545.45

(2) 账龄超过 1 年的重要应付账款

单位：元

项目	期末余额	未偿还或结转的原因
----	------	-----------

其他说明：

37、预收款项

(1) 预收款项列示

单位：元

项目	期末余额	期初余额
----	------	------

(2) 账龄超过 1 年的重要预收款项

单位：元

项目	期末余额	未偿还或结转的原因
----	------	-----------

38、合同负债

单位：元

项目	期末余额	期初余额
----	------	------

预收货款	7,521,067.79	9,053,502.62
合计	7,521,067.79	9,053,502.62

报告期内账面价值发生重大变动的金额和原因

单位：元

项目	变动金额	变动原因
----	------	------

39、应付职工薪酬

(1) 应付职工薪酬列示

单位：元

项目	期初余额	本期增加	本期减少	期末余额
一、短期薪酬	31,570,170.58	71,194,523.83	75,606,742.95	27,157,951.46
二、离职后福利-设定提存计划	885,059.69	5,123,010.41	5,180,092.84	827,977.26
合计	32,455,230.27	76,317,534.24	80,786,835.79	27,985,928.72

(2) 短期薪酬列示

单位：元

项目	期初余额	本期增加	本期减少	期末余额
1、工资、奖金、津贴和补贴	29,305,383.39	61,991,141.80	67,051,006.75	24,245,518.44
2、职工福利费		2,768,949.86	2,768,949.86	
3、社会保险费	532,698.17	3,349,710.44	3,355,489.91	526,918.70
其中：医疗保险费	495,958.23	2,950,023.02	2,985,147.95	460,833.30
工伤保险费	36,739.94	399,687.42	370,341.96	66,085.40
4、住房公积金	303,600.06	1,840,116.96	1,860,157.26	283,559.76
5、工会经费和职工教育经费	1,428,488.96	1,244,604.77	571,139.17	2,101,954.56
合计	31,570,170.58	71,194,523.83	75,606,742.95	27,157,951.46

(3) 设定提存计划列示

单位：元

项目	期初余额	本期增加	本期减少	期末余额
1、基本养老保险	854,821.26	4,948,174.14	5,003,418.86	799,576.54
2、失业保险费	30,238.43	174,836.27	176,673.98	28,400.72
合计	885,059.69	5,123,010.41	5,180,092.84	827,977.26

其他说明：

40、应交税费

单位：元

项目	期末余额	期初余额
增值税	533,542.00	233,010.90
企业所得税	2,793,107.44	707,958.33
个人所得税	564,786.63	117,457.90
城市维护建设税	147,022.16	202,651.13
教育费附加	62,003.75	121,361.76
地方教育附加	81,806.07	80,907.83
房产税	803,766.49	1,435,487.26
土地使用税	295,946.50	
合计	5,281,981.04	2,898,835.11

其他说明

41、其他应付款

单位：元

项目	期末余额	期初余额
其他应付款	1,270,428.52	1,663,868.97
合计	1,270,428.52	1,663,868.97

(1) 应付利息

单位：元

项目	期末余额	期初余额

重要的已逾期未支付的利息情况：

单位：元

借款单位	逾期金额	逾期原因

其他说明：

(2) 应付股利

单位：元

项目	期末余额	期初余额

其他说明，包括重要的超过 1 年未支付的应付股利，应披露未支付原因：

(3) 其他应付款

1) 按款项性质列示其他应付款

单位：元

项目	期末余额	期初余额
押金、保证金		30,000.00
应付暂收款	1,270,428.52	1,633,868.97
合计	1,270,428.52	1,663,868.97

2) 账龄超过 1 年的重要其他应付款

单位：元

项目	期末余额	未偿还或结转的原因
----	------	-----------

其他说明

42、持有待售负债

单位：元

项目	期末余额	期初余额
----	------	------

其他说明

43、一年内到期的非流动负债

单位：元

项目	期末余额	期初余额
一年内到期的租赁负债	734,997.72	369,290.14
合计	734,997.72	369,290.14

其他说明：

44、其他流动负债

单位：元

项目	期末余额	期初余额
待转销项税额	197,092.64	108,150.99
合计	197,092.64	108,150.99

短期应付债券的增减变动：

单位：元

债券名称	面值	发行日期	债券期限	发行金额	期初余额	本期发行	按面值计提利息	溢折价摊销	本期偿还	期末余额
合计										

其他说明：

45、长期借款

(1) 长期借款分类

单位：元

项目	期末余额	期初余额
----	------	------

长期借款分类的说明：

其他说明，包括利率区间：

46、应付债券

(1) 应付债券

单位：元

项目	期末余额	期初余额
----	------	------

(2) 应付债券的增减变动（不包括划分为金融负债的优先股、永续债等其他金融工具）

单位：元

债券名称	面值	发行日期	债券期限	发行金额	期初余额	本期发行	按面值计提利息	溢折价摊销	本期偿还	期末余额
合计		--								

(3) 可转换公司债券的转股条件、转股时间说明

(4) 划分为金融负债的其他金融工具说明

期末发行在外的优先股、永续债等其他金融工具基本情况

期末发行在外的优先股、永续债等金融工具变动情况表

单位：元

发行在外的金融工具	期初		本期增加		本期减少		期末	
	数量	账面价值	数量	账面价值	数量	账面价值	数量	账面价值

其他金融工具划分为金融负债的依据说明

其他说明

47、租赁负债

单位：元

项目	期末余额	期初余额
尚未支付的租赁付款额	1,058,534.04	732,311.34
未确认融资费用	-27,734.13	-28,141.19
一年内到期的非流动负债	-734,997.72	-369,290.14
合计	295,802.19	334,880.01

其他说明

48、长期应付款

单位：元

项目	期末余额	期初余额
----	------	------

(1) 按款项性质列示长期应付款

单位：元

项目	期末余额	期初余额
----	------	------

其他说明：

(2) 专项应付款

单位：元

项目	期初余额	本期增加	本期减少	期末余额	形成原因
----	------	------	------	------	------

其他说明：

49、长期应付职工薪酬

(1) 长期应付职工薪酬表

单位：元

项目	期末余额	期初余额
----	------	------

(2) 设定受益计划变动情况

设定受益计划义务现值：

单位：元

项目	本期发生额	上期发生额
----	-------	-------

计划资产：

单位：元

项目	本期发生额	上期发生额
----	-------	-------

设定受益计划净负债（净资产）

单位：元

项目	本期发生额	上期发生额
----	-------	-------

设定受益计划的内容及与之相关风险、对公司未来现金流量、时间和不确定性的影响说明：

设定受益计划重大精算假设及敏感性分析结果说明：

其他说明：

50、预计负债

单位：元

项目	期末余额	期初余额	形成原因
----	------	------	------

其他说明，包括重要预计负债的相关重要假设、估计说明：

51、递延收益

单位：元

项目	期初余额	本期增加	本期减少	期末余额	形成原因
政府补助	6,997,456.14		255,263.16	6,742,192.98	
合计	6,997,456.14		255,263.16	6,742,192.98	

涉及政府补助的项目：

单位：元

负债项目	期初余额	本期新增补助金额	本期计入营业外收入金额	本期计入其他收益金额	本期冲减成本费用金额	其他变动	期末余额	与资产相关/与收益相关
省产业链急用先行项目资金	4,807,456.14			255,263.16			4,552,192.98	与资产相关
省科技发展专项资金	2,190,000.00						2,190,000.00	与资产相关

其他说明：

52、其他非流动负债

单位：元

项目	期末余额	期初余额

其他说明：

53、股本

单位：元

	期初余额	本次变动增减(+、-)					期末余额
		发行新股	送股	公积金转股	其他	小计	
股份总数	183,750,000.00			73,500,000.00		73,500,000.00	257,250,000.00

其他说明：

根据公司 2023 年 5 月 19 日召开的 2022 年年度股东大会审议通过的《关于 2022 年度利润分配及资本公积金转增股本预案的议案》，公司以资本公积向全体股东每 10 股转增 4 股，共计转增 73,500,000 股。

54、其他权益工具

(1) 期末发行在外的优先股、永续债等其他金融工具基本情况

(2) 期末发行在外的优先股、永续债等金融工具变动情况表

单位：元

发行在外的金融工具	期初		本期增加		本期减少		期末	
	数量	账面价值	数量	账面价值	数量	账面价值	数量	账面价值

其他权益工具本期增减变动情况、变动原因说明，以及相关会计处理的依据：

其他说明：

55、资本公积

单位：元

项目	期初余额	本期增加	本期减少	期末余额
资本溢价（股本溢价）	345,309,638.90		73,500,000.00	271,809,638.90
其他资本公积	29,348,277.80	5,705,100.21		35,053,378.01

合计	374,657,916.70	5,705,100.21	73,500,000.00	306,863,016.91
----	----------------	--------------	---------------	----------------

其他说明，包括本期增减变动情况、变动原因说明：

公司股本溢价本期增加 73,500,000.00 元系资本公积转增股份所致。

公司其他资本公积本期增加 5,705,100.21 元系股权激励确认股份支付，详见本财务报表附注十三之说明。

56、库存股

单位：元

项目	期初余额	本期增加	本期减少	期末余额
----	------	------	------	------

其他说明，包括本期增减变动情况、变动原因说明：

57、其他综合收益

单位：元

项目	期初余额	本期发生额						期末余额
		本期所得税前发生额	减：前期计入其他综合收益当期转入损益	减：前期计入其他综合收益当期转入留存收益	减：所得税费用	税后归属于母公司	税后归属于少数股东	

其他说明，包括对现金流量套期损益的有效部分转为被套期项目初始确认金额调整：

58、专项储备

单位：元

项目	期初余额	本期增加	本期减少	期末余额
----	------	------	------	------

其他说明，包括本期增减变动情况、变动原因说明：

59、盈余公积

单位：元

项目	期初余额	本期增加	本期减少	期末余额
法定盈余公积	42,795,959.67			42,795,959.67
合计	42,795,959.67			42,795,959.67

盈余公积说明，包括本期增减变动情况、变动原因说明：

60、未分配利润

单位：元

项目	本期	上期
调整后期初未分配利润	373,174,137.73	270,957,054.65
加：本期归属于母公司所有者的净利润	47,918,625.53	63,283,353.89
应付普通股股利	20,212,500.00	15,925,000.00
期末未分配利润	400,880,263.26	318,315,408.54

调整期初未分配利润明细：

- 1)、由于《企业会计准则》及其相关新规定进行追溯调整，影响期初未分配利润 0.00 元。
- 2)、由于会计政策变更，影响期初未分配利润 0.00 元。
- 3)、由于重大会计差错更正，影响期初未分配利润 0.00 元。
- 4)、由于同一控制导致的合并范围变更，影响期初未分配利润 0.00 元。
- 5)、其他调整合计影响期初未分配利润 0.00 元。

61、营业收入和营业成本

单位：元

项目	本期发生额		上期发生额	
	收入	成本	收入	成本
主营业务	701,671,767.04	597,494,055.89	789,922,960.81	671,031,225.07
其他业务	30,525,388.39	26,149,542.48	33,806,132.28	30,682,939.24
合计	732,197,155.43	623,643,598.37	823,729,093.09	701,714,164.31

收入相关信息：

单位：元

合同分类	分部 1	分部 2		合计
商品类型				
其中：				
6 类及以下数据通信 线缆			448,365,850.24	448,365,850.24
6A 及以上数据通信线 缆			136,891,391.56	136,891,391.56
专用电缆			58,686,151.76	58,686,151.76
连接产品			48,648,201.93	48,648,201.93
其他			39,534,131.36	39,534,131.36
按经营地区分类				
其中：				
境内			285,274,686.43	285,274,686.43
境外			446,851,040.42	446,851,040.42
市场或客户类型				
其中：				
合同类型				
其中：				
按商品转让的时间分 类				
其中：				
在某一时点确认收入			732,125,726.85	732,125,726.85
按合同期限分类				
其中：				
按销售渠道分类				
其中：				
合计				

注：与客户之间的合同产生的收入

与履约义务相关的信息：

详见本报表附注五、重要会计政策及会计估计“收入”各项描述。

与分摊至剩余履约义务的交易价格相关的信息：

本报告期末已签订合同、但尚未履行或尚未履行完毕的履约义务所对应的收入金额为 196,923,736.61 元，其中，196,923,736.61 元预计将于 2023 年度确认收入。

其他说明

62、税金及附加

单位：元

项目	本期发生额	上期发生额
城市维护建设税	719,998.01	647,630.80
教育费附加	429,908.34	376,813.64
房产税	837,687.60	555,896.88
土地使用税	295,946.50	558,856.99
车船使用税	4,920.00	4,200.00
印花税	385,648.90	183,701.75
地方教育费附加	286,605.55	251,209.10
合计	2,960,714.90	2,578,309.16

其他说明：

63、销售费用

单位：元

项目	本期发生额	上期发生额
职工薪酬	13,322,393.79	13,020,150.26
保险费	1,323,538.49	1,989,021.08
差旅费	1,144,753.75	132,543.50
境内外参展费	2,016,467.91	
业务招待费	735,076.18	470,453.84
广告宣传费	197,149.35	
股权激励费用	2,318,364.78	
其他	1,550,520.95	1,286,543.62
合计	22,608,265.20	16,898,712.30

其他说明：

64、管理费用

单位：元

项目	本期发生额	上期发生额
工资及薪金	13,989,160.25	13,472,180.33
折旧及摊销	2,000,736.00	1,270,326.53
信息化投入费用	1,419,253.75	577,715.11
中介机构费用	1,548,049.94	516,848.68
车辆使用费	329,793.41	199,741.56
业务招待费	827,445.79	685,878.28
股权激励费用	877,450.34	
其他	1,054,561.54	676,009.12

合计	22,046,451.02	17,398,699.61
----	---------------	---------------

其他说明

65、研发费用

单位：元

项目	本期发生额	上期发生额
研发人员工资	12,805,199.01	12,073,423.44
直接投入	8,563,242.49	13,188,826.97
折旧和摊销	3,225,914.69	2,606,203.16
股权激励费用	2,509,285.09	
其他	128,592.31	1,289,448.81
合计	27,232,233.59	29,157,902.38

其他说明

66、财务费用

单位：元

项目	本期发生额	上期发生额
利息支出	18,815.32	8,058.64
减：利息收入	2,132,631.61	728,964.68
汇兑损益	-13,170,222.11	-11,027,574.31
金融机构手续费	221,582.19	196,326.00
合计	-15,062,456.21	-11,552,154.35

其他说明

67、其他收益

单位：元

产生其他收益的来源	本期发生额	上期发生额
与资产相关的政府补助	255,263.16	
与收益相关的政府补助	6,394,238.00	5,472,115.89
代扣个人所得税手续费返还	74,427.15	
合计	6,723,928.31	5,472,115.89

68、投资收益

单位：元

项目	本期发生额	上期发生额
应收款项融资贴现损失	-130,248.12	-185,862.92
权益性工具投资在持有期间的投资收益	90,000.00	80,000.00
处置结构性存款取得的投资收益	66,739.72	344,416.56
合计	26,491.60	238,553.64

其他说明

69、净敞口套期收益

单位：元

项目	本期发生额	上期发生额
----	-------	-------

其他说明

70、公允价值变动收益

单位：元

产生公允价值变动收益的来源	本期发生额	上期发生额
---------------	-------	-------

其他说明：

71、信用减值损失

单位：元

项目	本期发生额	上期发生额
其他应收款坏账损失	-42,723.95	-34,458.87
应收账款坏账损失	371,515.18	-2,480,547.64
合计	328,791.23	-2,515,006.51

其他说明

72、资产减值损失

单位：元

项目	本期发生额	上期发生额
二、存货跌价损失及合同履约成本减值损失	-2,420,399.90	-1,266,376.34
合计	-2,420,399.90	-1,266,376.34

其他说明：

73、资产处置收益

单位：元

资产处置收益的来源	本期发生额	上期发生额
固定资产处置收益	68,716.83	13,713.00

74、营业外收入

单位：元

项目	本期发生额	上期发生额	计入当期非经常性损益的金额
赔偿收入	64,746.53	264,143.14	64,746.53
无需支付的款项	184,684.63	28,629.40	184,684.63
其他	1,970.53	424.51	1,970.53
合计	251,401.69	293,197.05	251,401.69

计入当期损益的政府补助：

单位：元

补助项目	发放主体	发放原因	性质类型	补贴是否影响当年	是否特殊补贴	本期发生金额	上期发生金额	与资产相关/与收益
------	------	------	------	----------	--------	--------	--------	-----------

				盈亏				相关
--	--	--	--	----	--	--	--	----

其他说明：

75、营业外支出

单位：元

项目	本期发生额	上期发生额	计入当期非经常性损益的金 额
对外捐赠	30,000.00	83,488.00	30,000.00
固定资产报废损失	1,347,298.21	333.33	1,347,298.21
赔偿款		6,440.00	
其他	800.01	5,700.00	800.01
合计	1,378,098.22	95,961.33	1,378,098.22

其他说明：

76、所得税费用

(1) 所得税费用表

单位：元

项目	本期发生额	上期发生额
当期所得税费用	4,679,265.94	6,951,677.39
递延所得税费用	-228,711.37	-561,336.20
合计	4,450,554.57	6,390,341.19

(2) 会计利润与所得税费用调整过程

单位：元

项目	本期发生额
利润总额	52,369,180.10
按法定/适用税率计算的所得税费用	7,855,377.02
子公司适用不同税率的影响	347,566.86
非应税收入的影响	-13,500.00
不可抵扣的成本、费用和损失的影响	136,118.03
使用前期未确认递延所得税资产的可抵扣亏损的影响	-12,870.68
本期未确认递延所得税资产的可抵扣暂时性差异或可抵扣亏损的影响	107,203.03
研发费用加计扣除影响	-3,969,339.69
所得税费用	4,450,554.57

其他说明：

77、其他综合收益

详见附注

78、现金流量表项目

(1) 收到的其他与经营活动有关的现金

单位：元

项目	本期发生额	上期发生额
定期存单	42,292,666.66	12,758,750.00
政府补助	6,649,501.16	7,662,115.89
利息收入	2,132,631.61	1,132,714.68
租金收入	75,000.00	75,000.00
押金、保证金等零星往来	1,934,395.29	314,331.80
合计	53,084,194.72	21,942,912.37

收到的其他与经营活动有关的现金说明：

(2) 支付的其他与经营活动有关的现金

单位：元

项目	本期发生额	上期发生额
定期存单	20,500,000.00	21,532,666.66
政府补助退回		2,400,000.00
支付的各项管理费用	6,967,506.63	3,131,475.27
支付的各项销售费用	5,179,104.43	4,149,123.16
支付的财务手续费	240,397.51	196,326.00
捐赠支出	30,000.00	83,488.00
其他	2,016,985.48	3,003,720.03
合计	34,933,994.05	34,496,799.12

支付的其他与经营活动有关的现金说明：

(3) 收到的其他与投资活动有关的现金

单位：元

项目	本期发生额	上期发生额
----	-------	-------

收到的其他与投资活动有关的现金说明：

(4) 支付的其他与投资活动有关的现金

单位：元

项目	本期发生额	上期发生额
----	-------	-------

支付的其他与投资活动有关的现金说明：

(5) 收到的其他与筹资活动有关的现金

单位：元

项目	本期发生额	上期发生额
----	-------	-------

收到的其他与筹资活动有关的现金说明：

(6) 支付的其他与筹资活动有关的现金

单位：元

项目	本期发生额	上期发生额
支付使用权资产租金	642,585.72	268,468.89
合计	642,585.72	268,468.89

支付的其他与筹资活动有关的现金说明：

79、现金流量表补充资料

(1) 现金流量表补充资料

单位：元

补充资料	本期金额	上期金额
1. 将净利润调节为经营活动现金流量：		
净利润	47,918,625.53	63,283,353.89
加：资产减值准备	2,091,608.67	3,781,382.85
固定资产折旧、油气资产折耗、生产性生物资产折旧	18,823,284.03	17,162,043.94
使用权资产折旧	500,388.64	264,566.74
无形资产摊销	1,018,220.25	850,493.13
长期待摊费用摊销		5,393.74
处置固定资产、无形资产和其他长期资产的损失（收益以“-”号填列）	-68,716.83	-13,713.00
固定资产报废损失（收益以“-”号填列）	1,347,298.21	333.33
公允价值变动损失（收益以“-”号填列）		
财务费用（收益以“-”号填列）	-13,151,406.79	-11,019,515.67
投资损失（收益以“-”号填列）	-26,491.60	-238,553.64
递延所得税资产减少（增加以“-”号填列）	-240,611.46	-514,669.53
递延所得税负债增加（减少以“-”号填列）	14,815.17	-46,666.67
存货的减少（增加以“-”号填列）	10,468,993.41	-44,817,836.58
经营性应收项目的减少（增加以“-”号填列）	34,148,276.29	-39,248,375.89
经营性应付项目的增加（减少以“-”号填列）	-39,076,258.92	10,333,362.03
其他	5,705,100.21	
经营活动产生的现金流量净额	69,473,124.81	-218,401.33
2. 不涉及现金收支的重大投资和筹资		

活动：		
债务转为资本		
一年内到期的可转换公司债券		
融资租入固定资产		
3. 现金及现金等价物净变动情况：		
现金的期末余额	244,210,925.77	99,408,488.12
减：现金的期初余额	183,310,073.11	118,405,252.66
加：现金等价物的期末余额		
减：现金等价物的期初余额		
现金及现金等价物净增加额	60,900,852.66	-18,996,764.54

(2) 本期支付的取得子公司的现金净额

单位：元

	金额
其中：	
其中：	
其中：	

其他说明：

(3) 本期收到的处置子公司的现金净额

单位：元

	金额
其中：	
其中：	
其中：	

其他说明：

(4) 现金和现金等价物的构成

单位：元

项目	期末余额	期初余额
一、现金	244,210,925.77	183,310,073.11
其中：库存现金	7,688.96	501.17
可随时用于支付的银行存款	244,202,344.58	183,308,679.71
可随时用于支付的其他货币资金	892.23	892.23
三、期末现金及现金等价物余额	244,210,925.77	183,310,073.11

其他说明：

- 1、不涉及现金收支的商业汇票背书转让金额

单位：元

项 目	本期数	上期数

背书转让的商业汇票金额	40,562,420.54	24,507,364.01
其中：支付货款	40,562,420.54	24,507,364.01

2、货币资金中的以下项目不属于现金及现金等价物

单位：元

项 目	期末数	期初数
定期存款及利息	20,500,000.00	42,862,666.66
小 计	20,500,000.00	42,862,666.66

80、所有者权益变动表项目注释

说明对上年期末余额进行调整的“其他”项目名称及调整金额等事项：

81、所有权或使用权受到限制的资产

单位：元

项目	期末账面价值	受限原因
货币资金	20,500,000.00	定期存单质押用于开立银行承兑汇票
合计	20,500,000.00	

其他说明：

82、外币货币性项目

(1) 外币货币性项目

单位：元

项目	期末外币余额	折算汇率	期末折算人民币余额
货币资金			92,443,691.35
其中：美元	12,787,050.43	7.2258	92,396,669.00
欧元	5,969.50	7.8771	47,022.35
港币			
应收账款			157,438,104.46
其中：美元	21,425,497.17	7.2258	154,816,357.45
欧元	332,831.50	7.8771	2,621,747.01
港币			
应付账款			2,474,650.61
其中：美元	80,986.56	7.2258	585,192.69
欧元	239,867.20	7.8771	1,889,457.92
长期借款			
其中：美元			
欧元			
港币			

其他说明：

(2) 境外经营实体说明，包括对于重要的境外经营实体，应披露其境外主要经营地、记账本位币及选择依据，记账本位币发生变化的还应披露原因。

适用 不适用

83、套期

按照套期类别披露套期项目及相关套期工具、被套期风险的定性和定量信息：

84、政府补助

(1) 政府补助基本情况

单位：元

种类	金额	列报项目	计入当期损益的金额
1) 与资产相关的政府补助			
省产业链急用先行项目资金	4,807,456.14	递延收益	255,263.16
省科技发展专项资金	2,190,000.00	递延收益	
2) 与收益相关，且用于补偿公司已发生的相关成本费用或损失的政府补助			
2022 年度外经奖励资金	3,041,900.00	其他收益	3,041,900.00
5G 通信用 400G 高速互连组件研发及应用补助	1,185,600.00	其他收益	1,185,600.00
屋顶光伏发电补助	626,738.00	其他收益	626,738.00
省级智能车间（含数字化车间）项目补助	500,000.00	其他收益	500,000.00
南太湖精英计划薪酬补助	438,800.00	其他收益	438,800.00
数字化改造软件投入补助	418,500.00	其他收益	418,500.00
2023 年省商务促进财政专项资金（进口贴息）补助项目	128,700.00	其他收益	128,700.00
其他补助	54,000.00	其他收益	54,000.00

(2) 政府补助退回情况

适用 不适用

其他说明：

85、其他

八、合并范围的变更

1、非同一控制下企业合并

(1) 本期发生的非同一控制下企业合并

单位：元

被购买方名称	股权取得时点	股权取得成本	股权取得比例	股权取得方式	购买日	购买日的确定依据	购买日至期末被购买方的收	购买日至期末被购买方的净
--------	--------	--------	--------	--------	-----	----------	--------------	--------------

								入	利润
--	--	--	--	--	--	--	--	---	----

其他说明：

(2) 合并成本及商誉

无

合并成本公允价值的确定方法、或有对价及其变动的说明：

大额商誉形成的主要原因：

其他说明：

(3) 被购买方于购买日可辨认资产、负债

无

可辨认资产、负债公允价值的确定方法：

企业合并中承担的被购买方的或有负债：

其他说明：

(4) 购买日之前持有的股权按照公允价值重新计量产生的利得或损失

是否存在通过多次交易分步实现企业合并并且在报告期内取得控制权的交易

是 否

(5) 购买日或合并当期期末无法合理确定合并对价或被购买方可辨认资产、负债公允价值的相关说明

(6) 其他说明

2、同一控制下企业合并

(1) 本期发生的同一控制下企业合并

单位：元

被合并方名称	企业合并中取得的权益比例	构成同一控制下企业合并的依据	合并日	合并日的确定依据	合并当期期初至合并日被合并方的收入	合并当期期初至合并日被合并方的净利润	比较期间被合并方的收入	比较期间被合并方的净利润

其他说明：

(2) 合并成本

无

或有对价及其变动的说明：

其他说明：

(3) 合并日被合并方资产、负债的账面价值

无

企业合并中承担的被合并方的或有负债：

其他说明：

3、反向购买

交易基本信息、交易构成反向购买的依据、上市公司保留的资产、负债是否构成业务及其依据、合并成本的确定、按照权益性交易处理时调整权益的金额及其计算：

4、处置子公司

是否存在单次处置对子公司投资即丧失控制权的情形

是 否

是否存在通过多次交易分步处置对子公司投资且在本期丧失控制权的情形

是 否

5、其他原因的合并范围变动

说明其他原因导致的合并范围变动（如，新设子公司、清算子公司等）及其相关情况：

公司于 2023 年 6 月在新加坡设立全资子公司 Longtek Holding Group PTE.LTD.（龙腾控股集团有限公司）以及全资子公司 Longtek Singapore Trading PTE.LTD.（龙腾新加坡贸易有限公司），截至 2023 年 6 月 30 日，已办理完成注册登记手续，并领取了当地主管部门签发的注册登记证明文件。

6、其他

九、在其他主体中的权益

1、在子公司中的权益

（1）企业集团的构成

子公司名称	主要经营地	注册地	业务性质	持股比例		取得方式
				直接	间接	
兆龙物联	杭州市	杭州市	技术开发、技术服务、销售	100.00%		设立
兆龙高分子	德清县	德清县	制造业	100.00%		设立
兆龙进出口	德清县	德清县	货物进出口	100.00%		设立
兆龙数链	德清县	德清县	供应链科技、供应链管理、产品销售	100.00%		设立
Longtek Holding Group PTE.LTD.	新加坡	新加坡	投资	100.00%		设立
Longtek Singapore Trading PTE.LTD.	新加坡	新加坡	贸易	100.00%		设立

在子公司的持股比例不同于表决权比例的说明：

持有半数或以下表决权但仍控制被投资单位、以及持有半数以上表决权但不控制被投资单位的依据：

对于纳入合并范围的重要的结构化主体，控制的依据：

确定公司是代理人还是委托人的依据：

其他说明：

(2) 重要的非全资子公司

单位：元

子公司名称	少数股东持股比例	本期归属于少数股东的损益	本期向少数股东宣告分派的股利	期末少数股东权益余额
-------	----------	--------------	----------------	------------

子公司少数股东的持股比例不同于表决权比例的说明：

其他说明：

(3) 重要非全资子公司的主要财务信息

单位：元

子公司名称	期末余额						期初余额					
	流动资产	非流动资产	资产合计	流动负债	非流动负债	负债合计	流动资产	非流动资产	资产合计	流动负债	非流动负债	负债合计

单位：元

子公司名称	本期发生额				上期发生额			
	营业收入	净利润	综合收益总额	经营活动现金流量	营业收入	净利润	综合收益总额	经营活动现金流量

其他说明：

(4) 使用企业集团资产和清偿企业集团债务的重大限制

(5) 向纳入合并财务报表范围的结构化主体提供的财务支持或其他支持

其他说明：

2、在子公司的所有者权益份额发生变化且仍控制子公司的交易

(1) 在子公司所有者权益份额发生变化的情况说明

(2) 交易对于少数股东权益及归属于母公司所有者权益的影响

无

其他说明

3、在合营安排或联营企业中的权益

(1) 重要的合营企业或联营企业

合营企业或联营企业名称	主要经营地	注册地	业务性质	持股比例		对合营企业或联营企业投资的会计处理方法
				直接	间接	

在合营企业或联营企业的持股比例不同于表决权比例的说明：

持有 20%以下表决权但具有重大影响，或者持有 20%或以上表决权但不具有重大影响的依据：

(2) 重要合营企业的主要财务信息

无

其他说明

(3) 重要联营企业的主要财务信息

无

其他说明

(4) 不重要的合营企业和联营企业的汇总财务信息

无

其他说明

(5) 合营企业或联营企业向本公司转移资金的能力存在重大限制的说明**(6) 合营企业或联营企业发生的超额亏损**

单位：元

合营企业或联营企业名称	累积未确认前期累计的损失	本期未确认的损失（或本期分享的净利润）	本期末累积未确认的损失
-------------	--------------	---------------------	-------------

其他说明

(7) 与合营企业投资相关的未确认承诺**(8) 与合营企业或联营企业投资相关的或有负债****4、重要的共同经营**

共同经营名称	主要经营地	注册地	业务性质	持股比例/享有的份额	
				直接	间接

在共同经营中的持股比例或享有的份额不同于表决权比例的说明：

共同经营为单独主体的，分类为共同经营的依据：

其他说明

5、在未纳入合并财务报表范围的结构化主体中的权益

未纳入合并财务报表范围的结构化主体的相关说明：

6、其他

十、与金融工具相关的风险

本公司从事风险管理的目标是在风险和收益之间取得平衡，将风险对本公司经营业绩的负面影响降至最低水平，使股东和其他权益投资者的利益最大化。基于该风险管理目标，本公司风险管理的基本策略是确认和分析本公司面临的各种风险，建立适当的风险承受底线和进行风险管理，并及时可靠地对各种风险进行监督，将风险控制在限定的范围内。

本公司在日常活动中面临各种与金融工具相关的风险，主要包括信用风险、流动性风险及市场风险。管理层已审议并批准管理这些风险的政策，概括如下。

（一）信用风险

信用风险，是指金融工具的一方不能履行义务，造成另一方发生财务损失的风险。

1、信用风险管理实务

（1）信用风险的评价方法

公司在每个资产负债表日评估相关金融工具的信用风险自初始确认后是否已显著增加。在确定信用风险自初始确认后是否显著增加时，公司考虑在无须付出不必要的额外成本或努力即可获得合理且有依据的信息，包括基于历史数据的定性和定量分析、外部信用风险评级以及前瞻性信息。公司以单项金融工具或者具有相似信用风险特征的金融工具组合为基础，通过比较金融工具在资产负债表日发生违约的风险与在初始确认日发生违约的风险，以确定金融工具预计存续期内发生违约风险的变化情况。

当触发以下一个或多个定量、定性标准时，公司认为金融工具的信用风险已发生显著增加：

- 1) 定量标准主要为资产负债表日剩余存续期违约概率较初始确认时上升超过一定比例；
- 2) 定性标准主要为债务人经营或财务情况出现重大不利变化、现存的或预期的技术、市场、经济或法律环境变化并将对债务人对公司的还款能力产生重大不利影响等。

（2）违约和已发生信用减值资产的定义

当金融工具符合以下一项或多项条件时，公司将该金融资产界定为已发生违约，其标准与已发生信用减值的定义一致：

- 1) 债务人发生重大财务困难；
- 2) 债务人违反合同中对债务人的约束条款；
- 3) 债务人很可能破产或进行其他财务重组；
- 4) 债权人出于与债务人财务困难有关的经济或合同考虑，给予债务人在任何其他情况下都不会做出的让步。

2、预期信用损失的计量

预期信用损失计量的关键参数包括违约概率、违约损失率和违约风险敞口。公司考虑历史统计数据（如交易对手评级、担保方式及抵质押物类别、还款方式等）的定量分析及前瞻性信息，建立违约概率、违约损失率及违约风险敞口模型。

3、金融工具损失准备期初余额与期末余额调节表详见本财务报表附注“五、重要会计政策及会计估计”之“金融工具”之说明。

4、信用风险敞口及信用风险集中度

本公司的信用风险主要来自货币资金和应收款项。为控制上述相关风险，本公司分别采取了以下措施。

（1）货币资金

本公司将银行存款和其他货币资金存放于信用评级较高的金融机构，故其信用风险较低。

（2）应收款项

本公司定期/持续对采用信用方式交易的客户进行信用评估。根据信用评估结果，本公司选择与经认可的且信用良好的客户进行交易，并对其应收款项余额进行监控，以确保本公司不会面临重大坏账风险。

由于本公司仅与经认可的且信用良好的第三方进行交易，所以无需担保物。信用风险集中按照客户进行管理。截至2023年6月30日，本公司存在一定的信用集中风险，本公司应收账款的35.02%（2022年12月31日：49.24%）源于余额前五名客户。本公司对应收账款余额未持有任何担保物或其他信用增级。

本公司所承受的最大信用风险敞口为资产负债表中每项金融资产的账面价值。

（二）流动性风险

流动性风险，是指本公司在履行以交付现金或其他金融资产的方式结算的义务时发生资金短缺的风险。流动性风险可能源于无法尽快以公允价值售出金融资产；或者源于对方无法偿还其合同债务；或者源于提前到期的债务；或者源于无法产生预期的现金流量。

为控制该项风险，本公司综合运用票据结算、银行借款等多种融资手段，并采取长、短期融资方式适当结合，优化融资结构的方法，保持融资持续性与灵活性之间的平衡。本公司已从多家商业银行取得银行授信额度以满足营运资金需求和资本开支。

金融负债按剩余到期日分类

单位：元

项 目	期末数				
	账面价值	未折现合同金额	1 年以内	1-3 年	3 年以上
应付票据	50,030,391.78	50,030,391.78	50,030,391.78		
应付账款	76,299,071.86	76,299,071.86	76,299,071.86		
其他应付款	1,270,428.52	1,270,428.52	1,270,428.52		
一年内到期的非流动负债	734,997.72	760,452.25	760,452.25		
租赁负债	295,802.19	298,081.79		298,081.79	
小 计	128,630,692.07	128,658,426.20	128,360,344.41	298,081.79	

（续上表）

项 目	上年年末数				
	账面价值	未折现合同金额	1 年以内	1-3 年	3 年以上
应付票据	96,113,334.24	96,113,334.24	96,113,334.24		
应付账款	70,225,545.45	70,225,545.45	70,225,545.45		
其他应付款	1,663,868.97	1,663,868.97	1,663,868.97		
一年内到期的非流动负债	369,290.14	391,245.96	391,245.96		
租赁负债	334,880.01	341,065.38		341,065.38	
小 计	168,706,918.81	168,735,060.00	168,393,994.62	341,065.38	

（三）市场风险

市场风险，是指金融工具的公允价值或未来现金流量因市场价格变动而发生波动的风险。市场风险主要包括利率风险和外汇风险。

1、利率风险

利率风险，是指金融工具的公允价值或未来现金流量因市场利率变动而发生波动的风险。固定利率的带息金融工具使本公司面临公允价值利率风险，浮动利率的带息金融工具使本公司面临现金流量利率风险。本公司根据市场环境来决定固定利率与浮动利率金融工具的比例，并通过定期审阅与监控维持适当的金融工具组合。

2、外汇风险

外汇风险，是指金融工具的公允价值或未来现金流量因外汇汇率变动而发生波动的风险。本公司面临的汇率变动的风险主要与本公司外币货币性资产和负债有关。对于外币资产和负债，如果出现短期的失衡情况，本公司会在必要时按市场汇率买卖外币，以确保将净风险敞口维持在可接受的水平。

十一、公允价值的披露

1、以公允价值计量的资产和负债的期末公允价值

单位：元

项目	期末公允价值			
	第一层次公允价值计量	第二层次公允价值计量	第三层次公允价值计量	合计
一、持续的公允价值计量	--	--	--	--
（八）其他非流动金融资产			1,000,000.00	1,000,000.00
（1）分类为以公允价值计量且其变动计入当期损益的金融资产			1,000,000.00	1,000,000.00
权益工具投资			1,000,000.00	1,000,000.00
（九）应收款项融资			14,885,999.74	14,885,999.74
持续以公允价值计量的负债总额			15,885,999.74	15,885,999.74
二、非持续的公允价值计量	--	--	--	--

2、持续和非持续第一层次公允价值计量项目市价的确定依据

3、持续和非持续第二层次公允价值计量项目，采用的估值技术和重要参数的定性及定量信息

4、持续和非持续第三层次公允价值计量项目，采用的估值技术和重要参数的定性及定量信息

权益工具投资系公司持有的德清县商务融资担保有限公司股权，持股比例为 1.87%，公司采用特定估值技术确定公允价值，采用的重要参数包括不能直接观察的股权投资回报率等。

应收款项融资系公司持有的银行承兑汇票，成本代表公允价值的最佳估计，故期末以成本代表公允价值。

5、持续的第三层次公允价值计量项目，期初与期末账面价值间的调节信息及不可观察参数敏感性分析

6、持续的公允价值计量项目，本期内发生各层级之间转换的，转换的原因及确定转换时点的政策

7、本期内发生的估值技术变更及变更原因

8、不以公允价值计量的金融资产和金融负债的公允价值情况

9、其他

十二、关联方及关联交易

1、本企业的母公司情况

母公司名称	注册地	业务性质	注册资本	母公司对本企业的持股比例	母公司对本企业的表决权比例
浙江兆龙控股有限公司	浙江省德清县	股权投资	5,600 万元	44.90%	44.90%

本企业的母公司情况的说明

本企业最终控制方是姚金龙。

其他说明：

截至 2023 年 6 月 30 日，姚金龙先生直接持有本公司股份 3,780.00 万股，通过浙江兆龙控股有限公司间接持有本公司股份 6,930.00 万股，通过德清兆兴企业管理咨询合伙企业(有限合伙)间接持有本公司股份 58.80 万股，通过德清兆信企业管理咨询合伙企业(有限合伙)间接持有本公司股份 25.20 万股，合计持有本公司股份 10,794.00 万股，占本公司股份总额的 41.96%，为本公司实际控制人。

2、本企业的子公司情况

本企业子公司的情况详见附注九、在其他主体中的权益。

3、本企业合营和联营企业情况

本企业重要的合营或联营企业详见附注九、在其他主体中的权益。

本期与本公司发生关联方交易，或前期与本公司发生关联方交易形成余额的其他合营或联营企业情况如下：

合营或联营企业名称	与本企业关系
-----------	--------

其他说明

4、其他关联方情况

其他关联方名称	其他关联方与本企业关系
陈建平	姚金龙妻弟
姚丽华	姚云涛直系亲属
德清县新市镇火候鸟包装材料厂	陈建平经营的个体工商户
浙江湖州兆龙网络科技有限公司	同一母公司
浙江德清农村商业银行股份有限公司	实际控制人在过去 12 个月内曾担任董事的企业

其他说明

5、关联交易情况

(1) 购销商品、提供和接受劳务的关联交易

采购商品/接受劳务情况表

单位：元

关联方	关联交易内容	本期发生额	获批的交易额度	是否超过交易额度	上期发生额
火候鸟包材厂	采购原料	3,082,781.37	15,000,000.00	否	4,008,976.05

出售商品/提供劳务情况表

单位：元

关联方	关联交易内容	本期发生额	上期发生额
兆龙网络	销售商品	640,658.18	460,392.10

购销商品、提供和接受劳务的关联交易说明

(2) 关联受托管理/承包及委托管理/出包情况

本公司受托管理/承包情况表：

单位：元

委托方/出包方名称	受托方/承包方名称	受托/承包资产类型	受托/承包起始日	受托/承包终止日	托管收益/承包收益定价依据	本期确认的托管收益/承包收益
-----------	-----------	-----------	----------	----------	---------------	----------------

关联托管/承包情况说明

本公司委托管理/出包情况表：

单位：元

委托方/出包方名称	受托方/承包方名称	委托/出包资产类型	委托/出包起始日	委托/出包终止日	托管费/出包费定价依据	本期确认的托管费/出包费
-----------	-----------	-----------	----------	----------	-------------	--------------

关联管理/出包情况说明

(3) 关联租赁情况

本公司作为出租方：

单位：元

承租方名称	租赁资产种类	本期确认的租赁收入	上期确认的租赁收入
兆龙网络	房屋及建筑物	71,428.58	75,000.00

本公司作为承租方：

单位：元

出租方名称	租赁资产种类	简化处理的短期租赁和低价值资产租赁的租金费用（如适用）		未纳入租赁负债计量的可变租赁付款额（如适用）		支付的租金		承担的租赁负债利息支出		增加的使用权资产	
		本期发生额	上期发生额	本期发生额	上期发生额	本期发生额	上期发生额	本期发生额	上期发生额	本期发生额	上期发生额

兆龙网络	房屋及建筑物						85,000.00		5,818.66		
陈建平	房屋及建筑物	14,524.38									

关联租赁情况说明

(4) 关联担保情况

本公司作为担保方

单位：元

被担保方	担保金额	担保起始日	担保到期日	担保是否已经履行完毕

本公司作为被担保方

单位：元

担保方	担保金额	担保起始日	担保到期日	担保是否已经履行完毕

关联担保情况说明

(5) 关联方资金拆借

单位：元

关联方	拆借金额	起始日	到期日	说明
拆入				
拆出				

(6) 关联方资产转让、债务重组情况

单位：元

关联方	关联交易内容	本期发生额	上期发生额

(7) 关键管理人员报酬

单位：元

项目	本期发生额	上期发生额
关键管理人员报酬	1,856,955.53	1,834,659.42

(8) 其他关联交易

本公司及子公司在浙江德清农村商业银行股份有限公司开立银行结算账户，办理存款和日常结算（包括但不限于发放员工工资、奖金、对外支付及收款业务等）业务，期末情况如下：

单位：元

账户名称	银行账号	币种	账户类型	账户余额
浙江兆龙互连科技股份有限公司	201000068835558	人民币	基本户	74,930,211.76
	201000060988285	美元	一般户	0.00

浙江兆龙高分子材料有限公司	201000205731919	人民币	基本户	782,744.75
---------------	-----------------	-----	-----	------------

上述存款按照市场利率计收相应利息，本期共收到活期存款利息 299,590.25 元。

6、关联方应收应付款项

(1) 应收项目

单位：元

项目名称	关联方	期末余额		期初余额	
		账面余额	坏账准备	账面余额	坏账准备
应收账款	兆龙网络	0.01		0.45	0.02

(2) 应付项目

单位：元

项目名称	关联方	期末账面余额	期初账面余额
应付账款	兆龙网络	1,592,341.54	5,341,139.24
	火候鸟包材厂	1,895,408.67	1,579,892.52
	陈建平		7,000.00
	姚丽华	4,083.00	4,083.00
小计		3,491,833.21	6,932,114.76

7、关联方承诺

8、其他

十三、股份支付

1、股份支付总体情况

适用 不适用

单位：元

公司本期授予的各项权益工具总额	477,400.00
公司本期行权的各项权益工具总额	0.00
公司本期失效的各项权益工具总额	0.00
公司期末发行在外的其他权益工具行权价格的范围和合同剩余期限	行权价格：5.38 元/股 合同剩余期限：12 个月~36 个月

其他说明

(1) 限制性股票的授予

根据 2022 年第一次临时股东大会和第二届董事会第七次会议审议通过的《关于〈公司 2022 年限制性股票激励计划（草案）〉及其摘要的议案》，第二届董事会第八次会议审议通过的《关于向激励对象首次授予限制性股票的议案》，公司 2022 年共向 91 名激励对象授予限制性股票 225 万股，授予价格为 7.64 元/股。根据 2023 年 6 月 28 日公司第二届董事会第十六次会议和第二届监事会第十五次会议审议通过的《关于调整 2022 年限制性股票激励计划首次及预留授予限制性股票授予价格和授予数量的议案》和《关于向激励对象授予预留限制性股票的议案》，董事会及监事会同意对公司 2022 年限制性股票激励计划首次及预留授予限制性股票的授予价格和授予数量进行相应调整，首次及预

留授予价格由 7.64 元/股调整为 5.38 元/股，并鉴于公司 2022 年年度权益分派已完成，首次授予的限制性股票数量由 225.00 万股调整至 315.00 万股，预留授予的限制性股票数量由 35.00 万股调整到 49.00 万股。同时，公司同意以 2023 年 6 月 28 日为预留授予日，授予 55 名激励对象 47.74 万股第二类限制性股票，授予价格为 5.38 元/股。在满足公司层面业绩考核和个人层面业绩考核等解锁条件后，首次授予的限制性股票的归属安排如下：

解除限售安排	解除限售期间	解除限售比例
首次授予的限制性股票第一个归属期	自首次授予之日起 12 个月后的首个交易日起至首次授予之日起 24 个月内的最后一个交易日止	30%
首次授予的限制性股票第二个归属期	自首次授予之日起 24 个月后的首个交易日起至首次授予之日起 36 个月内的最后一个交易日止	40%
首次授予的限制性股票第三个归属期	自首次授予之日起 36 个月后的首个交易日起至首次授予之日起 48 个月内的最后一个交易日止	30%

在满足公司层面业绩考核和个人层面业绩考核等解锁条件后，预留授予的限制性股票的归属安排如下：

解除限售安排	解除限售期间	解除限售比例
预留授予的限制性股票第一个归属期	自预留授予之日起 12 个月后的首个交易日起至预留授予之日起 24 个月内的最后一个交易日止	50%
预留授予的限制性股票第二个归属期	自预留授予之日起 24 个月后的首个交易日起至预留授予之日起 36 个月内的最后一个交易日止	50%

(2) 限制性股票的行权

截至 2023 年 6 月 30 日，公司已授予的限制性股票均未行权。

(3) 限制性股票的费用摊销

根据《企业会计准则第 11 号——股份支付》和《企业会计准则第 22 号——金融工具确认和计量》中关于公允价值确定的相关规定，公司选用 Black-Scholes 模型计算第二类限制性股票的公允价值。同时，根据预估的激励对象离职情况对限制性股票的费用进行调整。公司按照各期限制性股票的归属期比例和授予日限制性股票的公允价值总额分期确认限制性股票激励成本。激励计划限制性股票激励成本在管理费用中列支。

经测算，公司限制性股票激励计划在本期共计确认成本 5,705,100.21 元。

2、以权益结算的股份支付情况

适用 不适用

单位：元

授予日权益工具公允价值的确定方法	Black-Scholes 模型
可行权权益工具数量的确定依据	公司与个人业绩达成情况以及激励对象离职率
以权益结算的股份支付计入资本公积的累计金额	11,095,562.91
本期以权益结算的股份支付确认的费用总额	5,705,100.21

其他说明

3、以现金结算的股份支付情况

适用 不适用

4、股份支付的修改、终止情况

5、其他

十四、承诺及或有事项

1、重要承诺事项

资产负债表日存在的重要承诺

截至资产负债表日，本公司不存在需要披露的重要承诺事项。

2、或有事项

(1) 资产负债表日存在的重要或有事项

截至资产负债表日，本公司不存在需要披露的重要或有事项。

(2) 公司没有需要披露的重要或有事项，也应予以说明

公司不存在需要披露的重要或有事项。

3、其他

十五、资产负债表日后事项

1、重要的非调整事项

单位：元

项目	内容	对财务状况和经营成果的影响数	无法估计影响数的原因

2、利润分配情况

3、销售退回

4、其他资产负债表日后事项说明

公司全资子公司 Longtek Interconnect(Thailand)CO.,LTD.（龙腾互连（泰国）有限公司）已于 2023 年 7 月 3 日办理完成注册登记手续，并领取了当地主管部门签发的注册登记证明文件。

十六、其他重要事项

1、前期会计差错更正

(1) 追溯重述法

单位：元

会计差错更正的内容	处理程序	受影响的各个比较期间报表项目名称	累积影响数
-----------	------	------------------	-------

(2) 未来适用法

会计差错更正的内容	批准程序	采用未来适用法的原因
-----------	------	------------

2、债务重组

3、资产置换

(1) 非货币性资产交换

(2) 其他资产置换

4、年金计划

5、终止经营

单位：元

项目	收入	费用	利润总额	所得税费用	净利润	归属于母公司所有者的终止经营利润
----	----	----	------	-------	-----	------------------

其他说明

6、分部信息

(1) 报告分部的确定依据与会计政策

(2) 报告分部的财务信息

单位：元

项目	分部间抵销	合计
----	-------	----

(3) 公司无报告分部的，或者不能披露各报告分部的资产总额和负债总额的，应说明原因。

本公司主要业务为生产和销售数据通信线缆等产品。公司将此业务视作为一个整体实施管理、评估经营成果。因此，本公司无需披露分部信息。本公司收入分解信息详见本财务报表附注七、61 之说明。

(4) 其他说明

租赁

1. 公司作为承租人

(1) 使用权资产相关信息详见本财务报表附注七、25 之说明。

(2) 公司对短期租赁和低价值资产租赁的会计政策详见本财务报表附注五、42 之说明。计入当期损益的短期租赁费用和低价值资产租赁费用金额如下：

单位：元

项 目	本期数	上年同期数
低价值资产租赁费用（短期租赁除外）	14,524.38	
合 计	14,524.38	

(3) 与租赁相关的当期损益及现金流

单位：元

项 目	本期数	上年同期数
租赁负债的利息费用	18,815.32	8,058.64
与租赁相关的总现金流出	668,110.10	268,468.89

(4) 租赁负债的到期期限分析和相应流动性风险管理详见本财务报表附注十(二)之说明。

2. 公司作为出租人

(1) 经营租赁

1) 租赁收入

单位：元

项 目	本期数	上年同期数
租赁收入	71,428.58	75,000.00

2) 经营租赁资产

单位：元

项 目	期末数	上年年末数
投资性房地产	1,373,851.03	1,460,445.67
小 计	1,373,851.03	1,460,445.67

7、其他对投资者决策有影响的重要交易和事项

8、其他

十七、母公司财务报表主要项目注释

1、应收账款

(1) 应收账款分类披露

单位：元

类别	期末余额					期初余额				
	账面余额		坏账准备		账面价值	账面余额		坏账准备		账面价值
	金额	比例	金额	计提比例		金额	比例	金额	计提比例	

按单项计提坏账准备的应收账款	488,900.00	0.17%	488,900.00	100.00%		488,900.00	0.16%	488,900.00	100.00%	
其中：										
按组合计提坏账准备的应收账款	286,373,775.05	99.83%	14,348,343.76	5.01%	272,025,431.29	300,783,807.28	99.84%	15,063,546.38	5.01%	285,720,260.90
其中：										
合计	286,862,675.05	100.00%	14,837,243.76	5.17%	272,025,431.29	301,272,707.28	100.00%	15,552,446.38	5.16%	285,720,260.90

按单项计提坏账准备：

单位：元

名称	期末余额			
	账面余额	坏账准备	计提比例	计提理由
苏州智慧龙网络科技有限公司	488,900.00	488,900.00	100.00%	对方被列为失信被执行人，无可执行财产，预计款项无法收回
合计	488,900.00	488,900.00		

按组合计提坏账准备：

单位：元

名称	期末余额		
	账面余额	坏账准备	计提比例
1年以内	286,117,390.32	14,305,869.52	5.00%
1-2年	88,027.06	8,802.71	10.00%
2-3年	168,357.67	33,671.53	20.00%
合计	286,373,775.05	14,348,343.76	

确定该组合依据的说明：

如是按照预期信用损失一般模型计提应收账款坏账准备，请参照其他应收款的披露方式披露坏账准备的相关信息：

适用 不适用

按账龄披露

单位：元

账龄	期末余额
1年以内（含1年）	286,117,390.32
1至2年	88,027.06
2至3年	168,357.67
3年以上	488,900.00
4至5年	488,900.00
合计	286,862,675.05

(2) 本期计提、收回或转回的坏账准备情况

本期计提坏账准备情况：

单位：元

类别	期初余额	本期变动金额				期末余额
		计提	收回或转回	核销	其他	
单项计提坏账准备	488,900.00					488,900.00
按组合计提坏账准备	15,063,546.38	-497,013.33		218,189.29		14,348,343.76
合计	15,552,446.38	-497,013.33		218,189.29		14,837,243.76

其中本期坏账准备收回或转回金额重要的：

单位：元

单位名称	收回或转回金额	收回方式

(3) 本期实际核销的应收账款情况

单位：元

项目	核销金额
实际核销应收账款	218,189.29

其中重要的应收账款核销情况：

单位：元

单位名称	应收账款性质	核销金额	核销原因	履行的核销程序	款项是否由关联交易产生

应收账款核销说明：

(4) 按欠款方归集的期末余额前五名的应收账款情况

单位：元

单位名称	应收账款期末余额	占应收账款期末余额合计数的比例	坏账准备期末余额
客户 1	55,958,394.88	19.51%	2,797,919.74
客户 2	16,310,409.98	5.69%	815,520.50
客户 3	15,463,890.72	5.39%	773,194.54
客户 4	9,434,053.76	3.29%	471,702.69
客户 5	8,781,200.42	3.06%	439,060.02
合计	105,947,949.76	36.94%	

(5) 因金融资产转移而终止确认的应收账款**(6) 转移应收账款且继续涉入形成的资产、负债金额**

其他说明：

2、其他应收款

单位：元

项目	期末余额	期初余额
其他应收款	2,307,327.06	2,213,847.88
合计	2,307,327.06	2,213,847.88

(1) 应收利息

1) 应收利息分类

单位：元

项目	期末余额	期初余额
----	------	------

2) 重要逾期利息

单位：元

借款单位	期末余额	逾期时间	逾期原因	是否发生减值及其判断依据
------	------	------	------	--------------

其他说明：

3) 坏账准备计提情况

适用 不适用

(2) 应收股利

1) 应收股利分类

单位：元

项目(或被投资单位)	期末余额	期初余额
------------	------	------

2) 重要的账龄超过1年的应收股利

单位：元

项目(或被投资单位)	期末余额	账龄	未收回的原因	是否发生减值及其判断依据
------------	------	----	--------	--------------

3) 坏账准备计提情况

适用 不适用

其他说明：

(3) 其他应收款

1) 其他应收款按款项性质分类情况

单位：元

款项性质	期末账面余额	期初账面余额
押金保证金	2,481,283.00	2,408,783.00
应收暂付款	133,096.82	43,766.28
其他	9,735.45	73,442.33
合计	2,624,115.27	2,525,991.61

2) 坏账准备计提情况

单位：元

坏账准备	第一阶段	第二阶段	第三阶段	合计
	未来 12 个月预期信用损失	整个存续期预期信用损失(未发生信用减值)	整个存续期预期信用损失(已发生信用减值)	
2023 年 1 月 1 日余额	73,455.43	8,688.30	230,000.00	312,143.73
2023 年 1 月 1 日余额在本期				
--转入第二阶段	-50.00	50.00		
--转入第三阶段		-187,376.60	187,376.60	
本期计提	5,906.18	178,738.30	-180,000.00	4,644.48
2023 年 6 月 30 日余额	79,311.61	100.00	237,376.60	316,788.21

损失准备本期变动金额重大的账面余额变动情况

适用 不适用

按账龄披露

单位：元

账龄	期末余额
1 年以内(含 1 年)	1,586,232.27
1 至 2 年	1,000.00
2 至 3 年	936,883.00
3 年以上	100,000.00
3 至 4 年	100,000.00
合计	2,624,115.27

3) 本期计提、收回或转回的坏账准备情况

本期计提坏账准备情况：

单位：元

类别	期初余额	本期变动金额				期末余额
		计提	收回或转回	核销	其他	
其他应收款坏账准备	312,143.73	4,644.48				316,788.21

合计	312,143.73	4,644.48				316,788.21
----	------------	----------	--	--	--	------------

其中本期坏账准备转回或收回金额重要的：

单位：元

单位名称	转回或收回金额	收回方式
------	---------	------

4) 本期实际核销的其他应收款情况

单位：元

项目	核销金额
----	------

其中重要的其他应收款核销情况：

单位：元

单位名称	其他应收款性质	核销金额	核销原因	履行的核销程序	款项是否由关联交易产生
------	---------	------	------	---------	-------------

其他应收款核销说明：

5) 按欠款方归集的期末余额前五名的其他应收款情况

单位：元

单位名称	款项的性质	期末余额	账龄	占其他应收款期末余额合计数的比例	坏账准备期末余额
浙江德清经济开发区管理委员会	押金保证金	1,238,900.00	1年以内	47.21%	61,945.00
国网浙江德清县供电公司	押金保证金	850,000.00	2-3年	32.39%	170,000.00
杭州海康威视科技有限公司	押金保证金	100,000.00	3-4年	3.81%	50,000.00
无锡先导智能装备股份有限公司	押金保证金	100,000.00	1年以内	3.81%	5,000.00
上海松允企业管理中心（有限合伙）	押金保证金	70,035.00	2-3年	2.67%	14,007.00
合计		2,358,935.00		89.89%	300,952.00

6) 涉及政府补助的应收款项

单位：元

单位名称	政府补助项目名称	期末余额	期末账龄	预计收取的时间、金额及依据
------	----------	------	------	---------------

7) 因金融资产转移而终止确认的其他应收款

8) 转移其他应收款且继续涉入形成的资产、负债金额

其他说明：

3、长期股权投资

单位：元

项目	期末余额			期初余额		
	账面余额	减值准备	账面价值	账面余额	减值准备	账面价值
对子公司投资	19,399,077.79		19,399,077.79	17,988,848.20		17,988,848.20
合计	19,399,077.79		19,399,077.79	17,988,848.20		17,988,848.20

(1) 对子公司投资

单位：元

被投资单位	期初余额（账面价值）	本期增减变动				期末余额（账面价值）	减值准备期末余额
		追加投资	减少投资	计提减值准备	其他		
兆龙进出口	5,000,000.00					5,000,000.00	
兆龙高分子	10,000,000.00					10,000,000.00	
兆龙物联	1,988,848.20	910,229.59				2,899,077.79	
兆龙数链	1,000,000.00	500,000.00				1,500,000.00	
合计	17,988,848.20	1,410,229.59				19,399,077.79	

(2) 对联营、合营企业投资

单位：元

投资单位	期初余额（账面价值）	本期增减变动							期末余额（账面价值）	减值准备期末余额
		追加投资	减少投资	权益法下确认的投资损益	其他综合收益调整	其他权益变动	宣告发放现金股利或利润	计提减值准备		
一、合营企业										
二、联营企业										

(3) 其他说明

4、营业收入和营业成本

单位：元

项目	本期发生额		上期发生额	
	收入	成本	收入	成本
主营业务	685,673,132.72	596,857,336.37	781,526,286.67	672,398,687.10
其他业务	32,186,391.09	26,149,542.48	34,617,036.33	30,839,475.64
合计	717,859,523.81	623,006,878.85	816,143,323.00	703,238,162.74

收入相关信息：

单位：元

合同分类	分部 1	分部 2		合计
商品类型				
其中：				

6 类及以下数据通信 线缆			446,902,427.79	446,902,427.79
6A 及以上数据通信线 缆			136,761,330.94	136,761,330.94
专用电缆			52,717,299.74	52,717,299.74
连接产品			45,657,629.27	45,657,629.27
其他			35,246,312.17	35,246,312.17
按经营地区分类				
其中：				
境内			272,016,384.01	272,016,384.01
境外			445,268,615.90	445,268,615.90
市场或客户类型				
其中：				
合同类型				
其中：				
按商品转让的时间分 类				
其中：				
在某一时点确认收入			717,284,999.91	717,284,999.91
按合同期限分类				
其中：				
按销售渠道分类				
其中：				
合计				

注：与客户之间的合同产生的收入

与履约义务相关的信息：无

与分摊至剩余履约义务的交易价格相关的信息：

本报告期末已签订合同、但尚未履行或尚未履行完毕的履约义务所对应的收入金额为 193,208,160.74 元，其中，193,208,160.74 元预计将于 2023 年度确认收入。

其他说明：无

5、投资收益

单位：元

项目	本期发生额	上期发生额
应收款项融资贴现损失	-130,248.12	-185,862.92
交易性金融资产在持有期间的投资收益	90,000.00	80,000.00
处置结构性存款取得的投资收益	66,739.72	344,416.56
合计	26,491.60	238,553.64

6、其他

研发费用

单位：元

项 目	本期数	上年同期数
研发人员工资	12,325,710.61	11,625,945.13
直接投入	8,142,222.74	12,758,650.68
折旧和摊销	3,181,089.71	2,563,660.52
股权激励费用	2,509,285.09	
其他	122,791.36	1,642,122.04
合 计	26,281,099.51	28,590,378.37

十八、补充资料

1、当期非经常性损益明细表

适用 不适用

单位：元

项目	金额	说明
非流动资产处置损益（包括已计提资产减值准备的冲销部分）	-1,278,581.38	
计入当期损益的政府补助（与公司正常经营业务密切相关，符合国家政策规定、按照一定标准定额或定量持续享受的政府补助除外）	6,649,501.16	
除同公司正常经营业务相关的有效套期保值业务外，持有交易性金融资产、交易性金融负债产生的公允价值变动损益，以及处置交易性金融资产、交易性金融负债和可供出售金融资产取得的投资收益	156,739.72	
除上述各项之外的其他营业外收入和支出	220,601.68	
其他符合非经常性损益定义的损益项目	74,427.15	
减：所得税影响额	870,283.64	
合计	4,952,404.69	

其他符合非经常性损益定义的损益项目的具体情况：

适用 不适用

公司收到代扣个人所得税手续费返还款 74,427.15 元，因其具有偶发性属于非经常性损益项目。

将《公开发行证券的公司信息披露解释性公告第 1 号——非经常性损益》中列举的非经常性损益项目界定为经常性损益项目的情况说明

适用 不适用

2、净资产收益率及每股收益

报告期利润	加权平均净资产收益率	每股收益	
		基本每股收益（元/股）	稀释每股收益（元/股）
归属于公司普通股股东的净利润	4.79%	0.19	0.18
扣除非经常性损益后归属于公司普通股股东的净利润	4.29%	0.17	0.17

3、境内外会计准则下会计数据差异

(1) 同时按照国际会计准则与按中国会计准则披露的财务报告中净利润和净资产差异情况

适用 不适用

(2) 同时按照境外会计准则与按中国会计准则披露的财务报告中净利润和净资产差异情况

适用 不适用

(3) 境内外会计准则下会计数据差异原因说明，对已经境外审计机构审计的数据进行差异调节的，应注明该境外机构的名称

4、其他

浙江兆龙互连科技股份有限公司

2023 年 8 月 25 日