

长城稳固收益债券型证券投资基金 2026 年第 1 季度报告

2026 年 3 月 31 日

基金管理人：长城基金管理有限公司

基金托管人：中国工商银行股份有限公司

报告送出日期：2026 年 4 月 22 日

§1 重要提示

本基金管理人的董事会及董事保证本报告所载资料不存在虚假记载、误导性陈述或重大遗漏，并对其内容的真实性、准确性和完整性承担个别及连带责任。

本基金托管人中国工商银行股份有限公司根据本基金合同规定，于 2026 年 04 月 21 日复核了本报告中的财务指标、净值表现和投资组合报告等内容，保证复核内容不存在虚假记载、误导性陈述或者重大遗漏。

本基金管理人承诺以诚实信用、勤勉尽责的原则管理和运用基金资产，但不保证基金一定盈利。

基金的过往业绩并不代表其未来表现。投资有风险，投资者在作出投资决策前应仔细阅读本基金的招募说明书。

本报告中财务资料未经审计。

本报告期自 2026 年 01 月 01 日起至 2026 年 03 月 31 日止。

§2 基金产品概况

基金简称	长城稳固收益债券
基金主代码	000333
基金运作方式	契约型开放式
基金合同生效日	2015 年 1 月 28 日
报告期末基金份额总额	679,943,311.83 份
投资目标	本基金将在有效控制风险的前提下，通过对固定收益类资产及权益类资产的主动投资管理及合理配置，力争使基金资产获得长期稳定的投资回报。
投资策略	<p>本基金将采用“自上而下”的分析方法，综合分析宏观经济周期与形势、货币政策、财政政策、利率走势、资金供求、流动性风险、信用风险等因素，分析比较债券市场、债券品种、股票市场、及现金类资产的收益风险特征，在基准配置比例的基础上，动态调整各大类资产的投资比例，控制投资组合的系统性风险。</p> <p>本基金投资组合在进行固定收益类资产的投资时，主要通过分析宏观经济形势、财政政策、货币政策、债券市场券种供求关系及资金供求关系，主动判断市场利率变化趋势，确定和动态调整固定收益类资产的平均久期及债券资产配置。</p>
业绩比较基准	90%×中债综合财富指数收益率+10%×沪深 300 指数收益率
风险收益特征	本基金为债券型基金，其长期平均风险和预期收益率

	低于股票型基金、混合型基金，高于货币市场基金。 本基金为中低风险、中低等收益的基金产品。		
基金管理人	长城基金管理有限公司		
基金托管人	中国工商银行股份有限公司		
下属分级基金的基金简称	长城稳固收益债券 A	长城稳固收益债券 C	长城稳固收益债券 D
下属分级基金的交易代码	000333	000334	026249
报告期末下属分级基金的份额总额	428,519,880.23 份	247,834,753.75 份	3,588,677.85 份

§3 主要财务指标和基金净值表现

3.1 主要财务指标

单位：人民币元

主要财务指标	报告期（2026 年 1 月 1 日-2026 年 3 月 31 日）		
	长城稳固收益债券 A	长城稳固收益债券 C	长城稳固收益债券 D
1. 本期已实现收益	4,270,033.72	2,607,147.14	231,939.82
2. 本期利润	-3,885,578.49	-1,056,560.20	784,307.42
3. 加权平均基金份额本期利润	-0.0111	-0.0050	0.0667
4. 期末基金资产净值	599,732,771.51	332,156,044.44	5,021,558.54
5. 期末基金份额净值	1.3995	1.3402	1.3993

注：①本期已实现收益指基金本期利息收入、投资收益、其他收入（不含公允价值变动收益）扣除相关费用和信用减值损失后的余额，本期利润为本期已实现收益加上本期公允价值变动收益。

②上述基金业绩指标不包括持有人交易基金的各项费用，计入费用后实际收益水平要低于所列数字。

3.2 基金净值表现

3.2.1 基金份额净值增长率及其与同期业绩比较基准收益率的比较

长城稳固收益债券 A

阶段	净值增长率①	净值增长率 标准差②	业绩比较基 准收益率③	业绩比较基 准收益率标 准差④	①-③	②-④
过去三个月	-0.07%	0.19%	0.37%	0.10%	-0.44%	0.09%
过去六个月	0.84%	0.15%	0.86%	0.10%	-0.02%	0.05%
过去一年	2.96%	0.12%	3.39%	0.09%	-0.43%	0.03%
过去三年	11.78%	0.23%	13.44%	0.11%	-1.66%	0.12%

过去五年	6.18%	0.35%	19.89%	0.11%	-13.71%	0.24%
自基金合同 生效起至今	42.56%	0.39%	57.78%	0.14%	-15.22%	0.25%

长城稳固收益债券 C

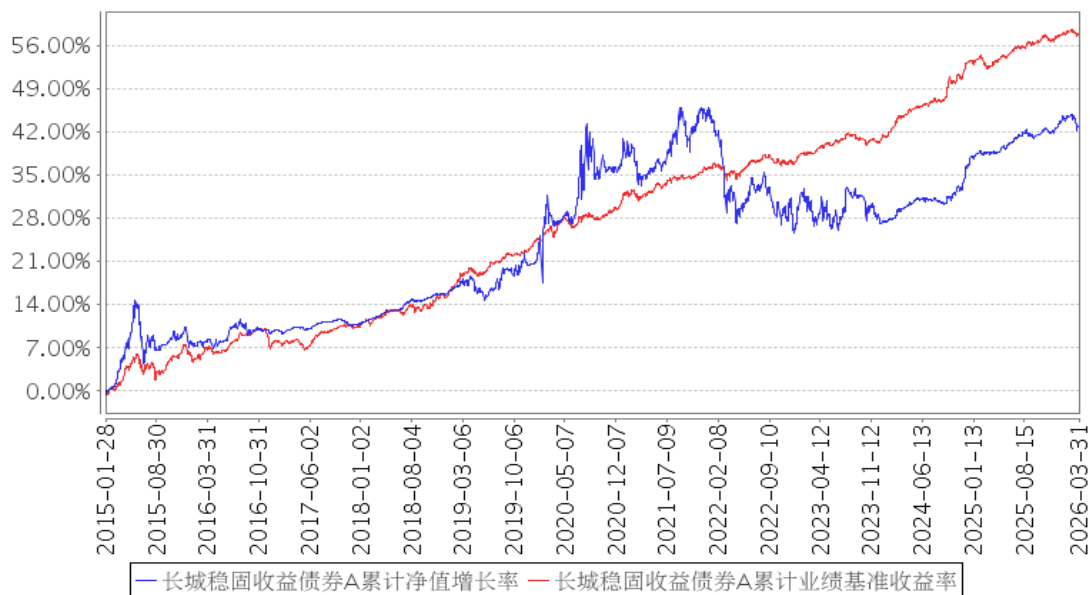
阶段	净值增长率①	净值增长率 标准差②	业绩比较基 准收益率③	业绩比较基 准收益率标 准差④	①-③	②-④
过去三个月	-0.16%	0.19%	0.37%	0.10%	-0.53%	0.09%
过去六个月	0.64%	0.14%	0.86%	0.10%	-0.22%	0.04%
过去一年	2.56%	0.12%	3.39%	0.09%	-0.83%	0.03%
过去三年	10.46%	0.23%	13.44%	0.11%	-2.98%	0.12%
过去五年	4.10%	0.35%	19.89%	0.11%	-15.79%	0.24%
自基金合同 生效起至今	36.54%	0.39%	57.78%	0.14%	-21.24%	0.25%

长城稳固收益债券 D

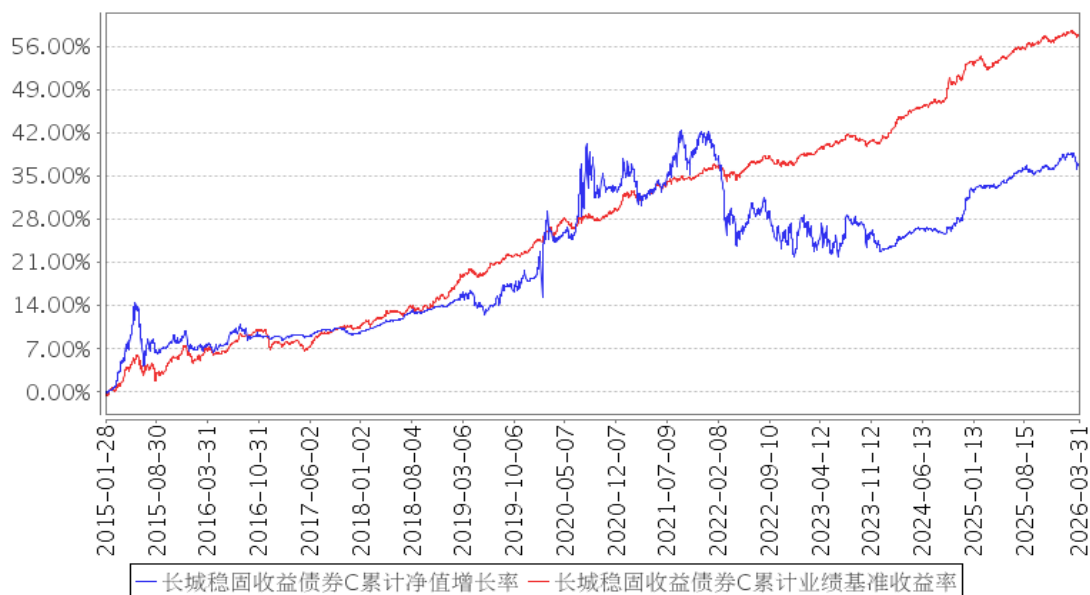
阶段	净值增长率①	净值增长率 标准差②	业绩比较基 准收益率③	业绩比较基 准收益率标 准差④	①-③	②-④
过去三个月	-0.08%	0.19%	0.37%	0.10%	-0.45%	0.09%
过去六个月	-	-	-	-	-	-
过去一年	-	-	-	-	-	-
过去三年	-	-	-	-	-	-
过去五年	-	-	-	-	-	-
自基金合同 生效起至今	0.45%	0.17%	0.57%	0.10%	-0.12%	0.07%

3.2.2 自基金合同生效以来基金累计净值增长率变动及其与同期业绩比较基准收益率变动的比较

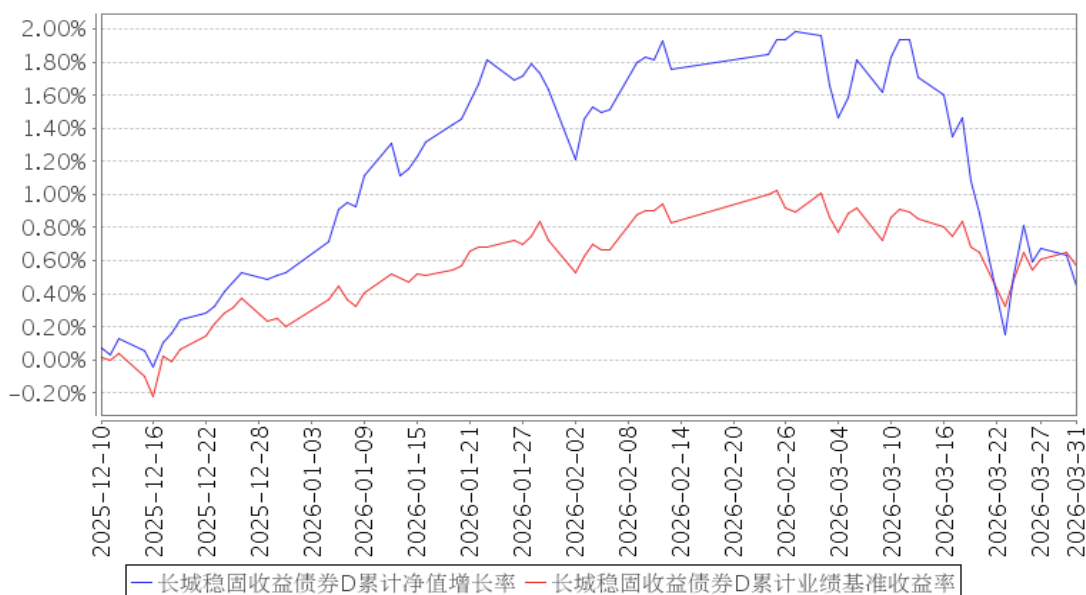
长城稳固收益债券A累计净值增长率与同期业绩比较基准收益率的历史走势对比图



长城稳固收益债券C累计净值增长率与同期业绩比较基准收益率的历史走势对比图



长城稳固收益债券D累计净值增长率与同期业绩比较基准收益率的历史走势对比图



注：①本基金合同规定本基金的投资组合比例为：债券资产投资比例不低于基金资产的 80%；股票及权证等权益类资产投资比例不高于基金资产的 20%，其中，权证资产的比例不超过基金资产的 3%；现金或者到期日在 1 年以内的政府债券投资比例不低于基金资产净值的 5%，其中，现金类资产不包括结算备付金、存出保证金、应收申购款。

②本基金的建仓期为自基金合同生效之日起六个月内，建仓期满时，各项资产配置比例符合基金合同约定。

§4 管理人报告

4.1 基金经理（或基金经理小组）简介

姓名	职务	任本基金的基金经理期限		证券从业年限	说明
		任职日期	离任日期		
张桢	本基金的基金经理	2017年9月6日	-	12年	男，中国籍，硕士。2014年7月加入长城基金管理有限公司，历任固定收益部研究员、基金经理助理。自2017年9月至2019年1月任“长城久盛安稳纯债两年定期开放债券型证券投资基金”基金经理，自2017年9月至2020年7月任“长城久信债券型证券投资基金”基金经理，自2021年3月至2022年7月任“长城稳利纯债债券型证券投资基金”基金经理，自2021年11月至2022年12月任“长城中债1-5年国开行债券指数证券投资基金”基金经理，自2019年8月至2024年5月任“长城久瑞三个月

				<p>定期开放债券型发起式证券投资基金”基金经理，自 2020 年 2 月至 2024 年 5 月任“长城泰利纯债债券型证券投资基金”基金经理，自 2023 年 3 月至 2026 年 2 月任“长城鼎利一年定期开放债券型发起式证券投资基金”基金经理，自 2024 年 3 月至 2026 年 2 月任“长城 0-5 年政策性金融债债券型证券投资基金”基金经理。自 2017 年 9 月至今任“长城稳固收益债券型证券投资基金”“长城增强收益定期开放债券型证券投资基金”基金经理，自 2020 年 7 月至今任“长城久悦债券型证券投资基金”基金经理，自 2020 年 8 月至今任“长城中债 1-3 年政策性金融债指数证券投资基金”基金经理，自 2020 年 11 月至今任“长城中债 3-5 年国开行债券指数证券投资基金”基金经理，自 2021 年 7 月至今任“长城中债 5-10 年国开行债券指数证券投资基金”基金经理，自 2023 年 8 月至今任“长城锦利三个月定期开放债券型证券投资基金”基金经理，自 2025 年 3 月至今任“长城三个月滚动持有债券型证券投资基金”基金经理，自 2025 年 9 月至今任“长城兴达债券型证券投资基金”基金经理，自 2025 年 12 月至今任“长城丰泽债券型证券投资基金”基金经理。</p>
--	--	--	--	---

注：①上述任职日期、离任日期根据公司做出决定的任免日期填写。

②证券从业年限的计算方式遵从从业人员的相关规定。

4.1.1 期末兼任私募资产管理计划投资经理的基金经理同时管理的产品情况

注：无。

4.2 管理人对报告期内本基金运作合规守信情况的说明

本报告期内，本基金管理人严格遵守了《证券投资基金法》、基金合同和其他有关法律法规的规定，以诚实信用、勤勉尽责的原则管理和运用基金资产，在控制和防范风险的前提下，为基金份额持有人谋求最大的利益，未出现投资违反法律法规、基金合同约定和相关规定的情况，无因公司未勤勉尽责或操作不当而导致基金财产损失的情况，不存在损害基金份额持有人利益的行为。

4.3 公平交易专项说明

4.3.1 公平交易制度的执行情况

报告期内，本基金管理人严格执行了相关法律法规和公司制度的规定，不同投资者的利益得到了公平对待。

本基金管理人严格控制不同投资组合之间的同日反向交易，对同向交易的价差进行事后分析，并对基金经理兼任投资经理的组合执行更长周期的交易价差分析，定期出具公平交易稽核报告。本报告期报告认为，本基金管理人旗下投资组合的同向交易价差均在合理范围内，结果符合相关政策法规和公司制度的规定。

4.3.2 异常交易行为的专项说明

报告期内未发现本基金存在异常交易行为，没有出现基金参与的交易所公开竞价同日反向交易成交较少的单边交易量超过该证券当日成交量的 5% 的现象。

4.4 报告期内基金的投资策略和运作分析

2026 年一季度，国内经济开局表现不错，从各项高频数据来看有边际向好的迹象。一季度债券市场收益率呈现震荡格局：春节之前债券市场跟随着股票市场波动，呈现出明显的跷跷板效应；春节后，长端债券受到地缘因素扰动和通胀预期影响表现一般，而在资金面宽松的背景下，短端整体表现平稳。一季度，转债总体上跟随着权益市场波动，一二月份整体震荡上涨，转股溢价率升至历史极值，三月份受到地缘事件影响，全球风险偏好下行，转债跟随着正股调整。报告期内，组合不断优化持仓结构，兼顾组合回撤与收益。

4.5 报告期内基金的业绩表现

本报告期长城稳固收益债券 A 基金份额净值增长率为-0.07%，同期业绩比较基准收益率为 0.37%；长城稳固收益债券 C 基金份额净值增长率为-0.16%，同期业绩比较基准收益率为 0.37%；长城稳固收益债券 D 基金份额净值增长率为-0.08%，同期业绩比较基准收益率为 0.37%。

4.6 报告期内基金持有人数或基金资产净值预警说明

本报告期内，本基金无需要说明的情况。

§5 投资组合报告

5.1 报告期末基金资产组合情况

序号	项目	金额（元）	占基金总资产的比例（%）
----	----	-------	--------------

1	权益投资	119,369,331.42	12.71
	其中：股票	119,369,331.42	12.71
2	基金投资	-	-
3	固定收益投资	813,206,655.33	86.62
	其中：债券	813,206,655.33	86.62
	资产支持证券	-	-
4	贵金属投资	-	-
5	金融衍生品投资	-	-
6	买入返售金融资产	-	-
	其中：买断式回购的买入返售金融资产	-	-
7	银行存款和结算备付金合计	5,922,291.21	0.63
8	其他资产	315,885.21	0.03
9	合计	938,814,163.17	100.00

5.2 报告期末按行业分类的股票投资组合

5.2.1 报告期末按行业分类的境内股票投资组合

代码	行业类别	公允价值（元）	占基金资产净值比例（%）
A	农、林、牧、渔业	-	-
B	采矿业	3,045,706.00	0.33
C	制造业	58,273,060.42	6.22
D	电力、热力、燃气及水生产和供应业	9,164,166.00	0.98
E	建筑业	5,071,259.00	0.54
F	批发和零售业	4,493,291.00	0.48
G	交通运输、仓储和邮政业	5,340,254.00	0.57
H	住宿和餐饮业	-	-
I	信息传输、软件和信息技术服务业	8,085,171.00	0.86
J	金融业	19,720,997.00	2.10
K	房地产业	-	-
L	租赁和商务服务业	-	-
M	科学研究和技术服务业	-	-
N	水利、环境和公共设施管理业	-	-
O	居民服务、修理和其他服务业	-	-
P	教育	-	-
Q	卫生和社会工作	-	-
R	文化、体育和娱乐业	6,175,427.00	0.66
S	综合	-	-
	合计	119,369,331.42	12.74

5.2.2 报告期末按行业分类的港股通投资股票投资组合

注：无。

5.3 期末按公允价值占基金资产净值比例大小排序的股票投资明细

5.3.1 报告期末按公允价值占基金资产净值比例大小排序的前十名股票投资明细

序号	股票代码	股票名称	数量（股）	公允价值（元）	占基金资产净值比例（%）
1	000915	华特达因	185,790	5,794,790.10	0.62
2	688239	航宇科技	94,637	5,348,883.24	0.57
3	600901	江苏金租	679,100	4,563,552.00	0.49
4	300770	新媒股份	112,900	4,382,778.00	0.47
5	600461	洪城环境	371,700	3,664,962.00	0.39
6	601555	东吴证券	448,600	3,517,024.00	0.38
7	000719	中原传媒	263,800	3,511,178.00	0.37
8	601577	长沙银行	339,200	3,266,496.00	0.35
9	600098	广州发展	437,400	3,123,036.00	0.33
10	301165	锐捷网络	39,700	3,039,432.00	0.32

5.4 报告期末按债券品种分类的债券投资组合

序号	债券品种	公允价值（元）	占基金资产净值比例（%）
1	国家债券	49,141,150.30	5.25
2	央行票据	-	-
3	金融债券	689,639,680.28	73.61
	其中：政策性金融债	96,568,879.18	10.31
4	企业债券	-	-
5	企业短期融资券	-	-
6	中期票据	-	-
7	可转债（可交换债）	74,425,824.75	7.94
8	同业存单	-	-
9	其他	-	-
10	合计	813,206,655.33	86.80

5.5 报告期末按公允价值占基金资产净值比例大小排序的前五名债券投资明细

序号	债券代码	债券名称	数量（张）	公允价值（元）	占基金资产净值比例（%）
1	232380004	23 农行二级资本债 01A	800,000	82,887,075.07	8.85
2	2228017	22 邮储银行二级 01	500,000	51,028,106.85	5.45
3	220208	22 国开 08	480,000	49,718,347.40	5.31
4	2228029	22 中国银行永续债 02	400,000	42,229,600.00	4.51
5	2228039	22 建设银行二级 01	300,000	31,484,326.03	3.36

5.6 报告期末按公允价值占基金资产净值比例大小排序的前十名资产支持证券投资 明细

注：无。

5.7 报告期末按公允价值占基金资产净值比例大小排序的前五名贵金属投资明细

注：无。

5.8 报告期末按公允价值占基金资产净值比例大小排序的前五名权证投资明细

注：无。

5.9 报告期末本基金投资的国债期货交易情况说明

5.9.1 本期国债期货投资政策

本基金尚未在基金合同中明确国债期货的投资策略、比例限制、信息披露方式等，暂不参与国债期货交易。

5.9.2 报告期末本基金投资的国债期货持仓和损益明细

注：无。

5.9.3 本期国债期货投资评价

本报告期内，本基金国债期货投资情况符合既定的投资政策和投资目的。

5.10 投资组合报告附注

5.10.1 本基金投资的前十名证券的发行主体本期是否出现被监管部门立案调查，或在报告编制日前一年内受到公开谴责、处罚的情形

本报告期本基金投资的前十名证券除中国农业银行股份有限公司、中国邮政储蓄银行股份有限公司、国家开发银行、中国银行股份有限公司、中国建设银行股份有限公司发行主体外，其他证券的发行主体未出现被监管部门立案调查、或在报告编制日前一年内受到公开谴责、处罚的情形。

中国农业银行股份有限公司在报告编制日前一年内曾受到处罚。

中国邮政储蓄银行股份有限公司在报告编制日前一年内曾受到处罚。

国家开发银行在报告编制日前一年内曾受到处罚。

中国银行股份有限公司在报告编制日前一年内曾受到处罚。

中国建设银行股份有限公司在报告编制日前一年内曾受到处罚。

以上发行主体涉及证券的投资已执行内部严格的投资决策流程，符合法律法规和公司制度的规定。

5.10.2 基金投资的前十名股票是否超出基金合同规定的备选股票库

本基金投资的前十名股票中，未有投资于超出基金合同规定备选股票库之外的股票。

5.10.3 其他资产构成

序号	名称	金额（元）
1	存出保证金	70,481.16
2	应收证券清算款	-
3	应收股利	-
4	应收利息	-
5	应收申购款	146,382.77
6	其他应收款	99,021.28
7	其他	-
8	合计	315,885.21

5.10.4 报告期末持有的处于转股期的可转换债券明细

序号	债券代码	债券名称	公允价值（元）	占基金资产净值比例（%）
1	127085	韵达转债	10,820,097.31	1.15
2	111021	奥锐转债	7,581,779.53	0.81
3	127102	浙建转债	7,386,907.76	0.79
4	118022	锂科转债	5,620,020.49	0.60
5	113056	重银转债	5,323,446.05	0.57
6	123179	立高转债	4,695,864.36	0.50
7	127056	中特转债	4,341,990.54	0.46
8	127089	晶澳转债	3,863,673.35	0.41
9	118015	芯海转债	3,453,497.75	0.37
10	118032	建龙转债	3,027,683.15	0.32
11	113059	福莱转债	2,899,974.93	0.31
12	123165	回天转债	2,538,060.54	0.27
13	127103	东南转债	1,969,699.78	0.21
14	127098	欧晶转债	1,821,680.22	0.19
15	113052	兴业转债	1,285,566.23	0.14
16	127083	山路转债	976,854.45	0.10
17	111009	盛泰转债	971,716.13	0.10
18	111014	李子转债	971,426.27	0.10
19	110085	通 22 转债	718,759.20	0.08
20	127068	顺博转债	695,634.31	0.07
21	118031	天 23 转债	675,267.14	0.07
22	110098	南药转债	570,536.43	0.06

23	113067	燃 23 转债	389,744.55	0.04
24	113659	莱克转债	370,326.58	0.04
25	118024	冠宇转债	321,163.23	0.03
26	127099	盛航转债	313,424.48	0.03
27	110093	神马转债	298,916.47	0.03
28	118042	奥维转债	230,234.92	0.02
29	118037	上声转债	144,188.54	0.02

5.10.5 报告期末前十名股票中存在流通受限情况的说明

注：无。

5.10.6 投资组合报告附注的其他文字描述部分

由于四舍五入的原因，分项之和与合计项之间可能存在尾差。

§6 开放式基金份额变动

单位：份

项目	长城稳固收益债券 A	长城稳固收益债券 C	长城稳固收益债券 D
报告期期初基金份额总额	166,259,592.66	213,540,404.98	153,191,689.81
报告期期间基金总申购份额	391,095,322.26	226,263,520.12	7,255,101.72
减：报告期期间基金总赎回份额	128,835,034.69	191,969,171.35	156,858,113.68
报告期期间基金拆分变动份额（份额减少以“-”填列）	-	-	-
报告期期末基金份额总额	428,519,880.23	247,834,753.75	3,588,677.85

§7 基金管理人运用固有资金投资本基金情况

7.1 基金管理人持有本基金份额变动情况

注：无。

7.2 基金管理人运用固有资金投资本基金交易明细

注：无。

§8 影响投资者决策的其他重要信息

8.1 报告期内单一投资者持有基金份额比例达到或超过 20%的情况

投资者类别	报告期内持有基金份额变化情况	报告期末持有基金情况
-------	----------------	------------

	序号	持有基金份额比例达到或者超过 20%的时间区间	期初份额	申购份额	赎回份额	持有份额	份额占比 (%)
个人	1	20260101-20260128	266,469,391.65	-	266,469,391.65	-	-
产品特有风险							
<p>如投资者进行大额赎回，可能存在以下的特有风险：</p> <p>1、流动性风险 本基金在短时间内可能无法变现足够的资产来应对大额赎回，基金仓位调整困难，从而可能会面临一定的流动性风险；</p> <p>2、延期支付赎回款项及暂停赎回风险 若持有基金份额比例达到或超过 20%的单一投资者大额赎回引发了巨额赎回，基金管理人可能根据《基金合同》的约定决定部分延期支付赎回款项；如果连续 2 个开放日以上（含本数）发生巨额赎回，基金管理人可能根据《基金合同》的约定暂停接受基金的赎回申请，对剩余投资者的赎回办理造成影响；</p> <p>3、基金净值波动风险 大额赎回会导致管理人被迫抛售证券以应付基金赎回的需要，可能使基金资产净值受到不利影响；另一方面，由于基金净值估值四舍五入法或赎回费收入归基金资产的影响，大额赎回可能导致基金净值出现较大波动；</p> <p>4、投资受限风险 大额赎回后若基金资产规模过小，可能导致部分投资受限而不能实现基金合同约定的投资目的及投资策略；</p> <p>5、基金合同终止或转型风险 大额赎回可能会导致基金资产规模过小，不能满足存续的条件，根据基金合同的约定，将面临合同终止财产清算或转型风险。</p>							

8.2 影响投资者决策的其他重要信息

无。

§9 备查文件目录

9.1 备查文件目录

- (一) 中国证监会核准长城稳固收益债券型证券投资基金募集的文件
- (二) 《长城稳固收益债券型证券投资基金基金合同》
- (三) 《长城稳固收益债券型证券投资基金托管协议》
- (四) 法律意见书
- (五) 基金管理人业务资格批件、营业执照
- (六) 基金托管人业务资格批件、营业执照
- (七) 中国证监会规定的其他文件

9.2 存放地点

基金管理人及基金托管人住所

9.3 查阅方式

投资者可在办公时间亲临上述存放地点免费查阅，如有疑问，可向本基金管理人长城基金管理有限公司咨询。

咨询电话：0755-29279188

客户服务电话：400-8868-666

网站：www.ccfund.com.cn

长城基金管理有限公司

2026 年 4 月 22 日