

农银汇理红利日结货币市场基金 2025 年年度报告

2025 年 12 月 31 日

基金管理人：农银汇理基金管理有限公司

基金托管人：中国建设银行股份有限公司

送出日期：2026 年 3 月 30 日

§ 1 重要提示及目录

1.1 重要提示

基金管理人的董事会、董事保证本报告所载资料不存在虚假记载、误导性陈述或重大遗漏，并对其内容的真实性、准确性和完整性承担个别及连带的法律责任。本年度报告已经三分之二以上独立董事签字同意，并由董事长签发。

基金托管人中国建设银行股份有限公司根据本基金合同规定，于 2026 年 3 月 23 日复核了本报告中的财务指标、净值表现、利润分配情况、财务会计报告、投资组合报告等内容，保证复核内容不存在虚假记载、误导性陈述或者重大遗漏。

基金管理人承诺以诚实信用、勤勉尽责的原则管理和运用基金资产，但不保证基金一定盈利。

基金的过往业绩并不代表其未来表现。投资有风险，投资者在作出投资决策前应仔细阅读本基金的招募说明书及其更新。

本报告期自 2025 年 1 月 1 日起至 12 月 31 日止。

1.2 目录

§1 重要提示及目录	2
1.1 重要提示.....	2
1.2 目录.....	3
§2 基金简介	5
2.1 基金基本情况.....	5
2.2 基金产品说明.....	5
2.3 基金管理人和基金托管人.....	6
2.4 信息披露方式.....	6
2.5 其他相关资料.....	6
§3 主要财务指标、基金净值表现及利润分配情况	6
3.1 主要会计数据和财务指标.....	6
3.2 基金净值表现.....	7
3.3 过去三年基金的利润分配情况.....	11
§4 管理人报告	12
4.1 基金管理人及基金经理情况.....	12
4.2 管理人对报告期内本基金运作遵规守信情况的说明.....	14
4.3 管理人对报告期内公平交易情况的专项说明.....	15
4.4 管理人对报告期内基金的投资策略和业绩表现的说明.....	15
4.5 管理人对宏观经济、证券市场及行业走势的简要展望.....	17
4.6 管理人内部有关本基金的监察稽核工作情况.....	18
4.7 管理人对报告期内基金估值程序等事项的说明.....	18
4.8 管理人对报告期内基金利润分配情况的说明.....	19
4.9 报告期内管理人对本基金持有人数或基金资产净值预警情形的说明.....	19
§5 托管人报告	19
5.1 报告期内本基金托管人遵规守信情况声明.....	19
5.2 托管人对报告期内本基金投资运作遵规守信、净值计算、利润分配等情况的说明.....	20
5.3 托管人对本年度报告中财务信息等内容的真实、准确和完整发表意见.....	20
§6 审计报告	20
6.1 审计报告基本信息.....	20
6.2 审计报告的基本内容.....	20
§7 年度财务报表	22
7.1 资产负债表.....	22
7.2 利润表.....	23
7.3 净资产变动表.....	24
7.4 报表附注.....	27
§8 投资组合报告	50

8.1 期末基金资产组合情况.....	50
8.2 债券回购融资情况.....	50
8.3 基金投资组合平均剩余期限.....	50
8.4 报告期内投资组合平均剩余存续期超过 240 天情况说明.....	51
8.5 期末按债券品种分类的债券投资组合.....	51
8.6 期末按实际利率计算账面价值占基金资产净值比例大小排名的前十名债券投资明细.....	52
8.7 “影子定价”与按实际利率计算账面价值确定的基金资产净值的偏离.....	52
8.8 期末按公允价值占基金资产净值比例大小排名的前十名资产支持证券投资明细.....	53
8.9 投资组合报告附注.....	53
§9 基金份额持有人信息.....	55
9.1 期末基金份额持有人户数及持有人结构.....	55
9.2 期末货币市场基金前十名份额持有人情况.....	56
9.3 期末基金管理人的从业人员持有本基金的情况.....	56
9.4 期末基金管理人的从业人员持有本开放式基金份额总量区间情况.....	56
§10 开放式基金份额变动.....	57
§11 重大事件揭示.....	57
11.1 基金份额持有人大会决议.....	57
11.2 基金管理人、基金托管人的专门基金托管部门的重大人事变动.....	57
11.3 涉及基金管理人、基金财产、基金托管业务的诉讼.....	58
11.4 基金投资策略的改变.....	58
11.5 为基金进行审计的会计师事务所情况.....	58
11.6 管理人、托管人及相关从业人员受调查或处罚等情况.....	58
11.7 基金租用证券公司交易单元的有关情况.....	58
11.8 偏离度绝对值超过 0.5%的情况.....	60
11.9 其他重大事件.....	60
§12 影响投资者决策的其他重要信息.....	61
12.1 报告期内单一投资者持有基金份额比例达到或超过 20%的情况.....	61
12.2 影响投资者决策的其他重要信息.....	61
§13 备查文件目录.....	61
13.1 备查文件目录.....	61
13.2 存放地点.....	61
13.3 查阅方式.....	61

§ 2 基金简介

2.1 基金基本情况

基金名称	农银汇理红利日结货币市场基金		
基金简称	农银红利日结货币		
基金主代码	000907		
基金运作方式	契约型开放式		
基金合同生效日	2014 年 12 月 19 日		
基金管理人	农银汇理基金管理有限公司		
基金托管人	中国建设银行股份有限公司		
报告期末基金份 额总额	37,179,941,078.90 份		
基金合同存续期	不定期		
下属分级基金的基 金简称	农银红利日结货币 A	农银红利日结货币 B	农银红利日结货币 C
下属分级基金的交 易代码	000907	000908	019834
报告期末下属分级 基金的份额总额	30,251,396,121.43 份	5,000,869,896.27 份	1,927,675,061.20 份

2.2 基金产品说明

投资目标	在严格控制风险和保持资产流动性的基础上，力争获得超越业绩比较基准的投资收益。
投资策略	<p>1、利率策略。基金管理人将通过跟踪分析 GDP、利率水平、通货膨胀、货币供应、就业水平、国际利率水平、汇率等宏观经济指标，考察宏观经济及货币政策对债券市场的影响，分析金融市场资金供求状况变化趋势及结构，在此基础上，建立对预期利率走势的基本判断。</p> <p>2、类属配置策略。类属配置指组合在央行票据、债券回购、短期债券以及现金等投资品种之间的配置比例。</p> <p>3、个券选择策略。本基金将在正确拟合收益率曲线的基础上，及时发现偏离市场收益率的债券，并找出因投资者偏好、供求、流动性、信用利差等导致债券价格偏离的原因；同时，基于收益率曲线判断出定价偏高或偏低的期限段，从而指导相对价值投资，选择出估值较低的债券品种。</p> <p>4、相对价值策略。基金管理人将在保证基金的安全性和流动性的前提下，适当参与市场的套利，捕捉和把握无风险套利机会，进行跨市场、跨品种操作，以期获得安全的超额收益。</p> <p>5、银行存款投资策略。基金根据不同银行的银行存款收益率情况，结合银行的信用等级、存款期限等因素的分析，以及对整体利率市场环境及其变动趋势的研究，在严格控制风险的前提下选择具有较高投资价值的银行存款进行投资。</p> <p>6、流动性管理策略。基金管理人将在遵循流动性优先的原则下，综合平衡基金资产在流动性资产和收益性资产之间的配置比例，通</p>

	过现金留存、持有高流动性券种、正向回购、降低组合久期等方式提高基金资产整体的流动性。
业绩比较基准	人民币活期存款利率(税后)。
风险收益特征	本基金为货币市场基金,本基金的预期风险和预期收益低于股票型基金、混合型基金、债券型基金。

2.3 基金管理人和基金托管人

项目	基金管理人	基金托管人
名称	农银汇理基金管理有限公司	中国建设银行股份有限公司
信息披露 负责人	姓名	翟爱东
	联系电话	021-61095588
	电子邮箱	xuxin@abc-ca.com
客户服务电话	021-61095599	021-60637228
传真	021-61095556	021-60635778
注册地址	中国(上海)自由贸易试验区银城路9号50层	北京市西城区金融大街25号
办公地址	中国(上海)自由贸易试验区银城路9号50层	北京市西城区闹市口大街1号院1号楼
邮政编码	200120	100033
法定代表人	黄涛	张金良

2.4 信息披露方式

本基金选定的信息披露报纸名称	上海证券报
登载基金年度报告正文的管理人互联网网址	http://www.abc-ca.com
基金年度报告备置地点	中国(上海)自由贸易试验区银城路9号50层

2.5 其他相关资料

项目	名称	办公地址
会计师事务所	容诚会计师事务所(特殊普通合伙)	北京市西城区阜成门外大街22号1幢10层1001-1至1001-26
注册登记机构	农银汇理基金管理有限公司	中国(上海)自由贸易试验区银城路9号50层

§ 3 主要财务指标、基金净值表现及利润分配情况

3.1 主要会计数据和财务指标

金额单位:人民币元

3.1.1 期间数据和指标	2025 年			2024 年			2023 年			2023 年 10 月 26 日(基金合同生效日)-2023 年 12 月 31 日
	农银红利	农银红利	农银红利	农银红利	农银红利	农银红利	农银红利	农银红利	农银红利	

	日结货币	日结货币	日结货币	日结货币	日结货币	日结货币	日结货币	日结货币	日结货币
	A	B	C	A	B	C	A	B	C
本期已实现收益	338,093,893.90	63,979,959.24	5,220,021.53	442,495,120.82	109,176,515.74	14.64	418,586,469.22	145,645,525.11	3.05
本期利润	338,093,893.90	63,979,959.24	5,220,021.53	442,495,120.82	109,176,515.74	14.64	418,586,469.22	145,645,525.11	3.05
本期净值收益率	1.1146%	1.3576%	1.2840%	1.5699%	1.8139%	1.4328%	1.7241%	1.9685%	0.2993%
3.1.2 期末数据和指标	2025 年末			2024 年末			2023 年末		
期末基金资产净值	30,251,396,121.43	5,000,869,896.27	1,927,675,061.20	28,656,023,365.45	3,280,374,945.14	1,035.69	24,462,635,510.71	6,077,876,911.26	1,023.05
期末基金份额净值	1.0000	1.0000	1.0000	1.0000	1.0000	1.0000	1.0000	1.0000	1.0000
3.1.3 累计期末指标	2025 年末			2024 年末			2023 年末		
累计净值收益率	29.8232%	33.3060%	3.0427%	28.3922%	31.5205%	1.7364%	26.4077%	29.1774%	0.2993%

注：1、本基金申购赎回费为零；

2、本基金收益分配按日结转份额；

3、本期已实现收益指基金本期利息收入、投资收益、其他收入（不含公允价值变动收益）扣除相关费用后的余额，本期利润为本期已实现收益加上本期公允价值变动收益，由于货币市场基金采用摊余成本法核算，因此，公允价值变动收益为零，本期已实现收益和本期利润的金额相等。

3.2 基金净值表现

3.2.1 基金份额净值收益率及其与同期业绩比较基准收益率的比较

农银红利日结货币 A

阶段	份额净值收益率①	份额净值收益率标准差②	业绩比较基准收益率③	业绩比较基准收益率标准差④	①—③	②—④
过去三个月	0.2505%	0.0016%	0.0894%	0.0000%	0.1611%	0.0016%
过去六个月	0.5117%	0.0016%	0.1789%	0.0000%	0.3328%	0.0016%

过去一年	1.1146%	0.0017%	0.3549%	0.0000%	0.7597%	0.0017%
过去三年	4.4727%	0.0015%	1.0656%	0.0000%	3.4071%	0.0015%
过去五年	8.3523%	0.0014%	1.7753%	0.0000%	6.5770%	0.0014%
自基金合同生效起至今	29.8232%	0.0029%	3.9190%	0.0000%	25.9042%	0.0029%

农银红利日结货币 B

阶段	份额净值收益率①	份额净值收益率标准差②	业绩比较基准收益率③	业绩比较基准收益率标准差④	①—③	②—④
过去三个月	0.3112%	0.0016%	0.0894%	0.0000%	0.2218%	0.0016%
过去六个月	0.6334%	0.0016%	0.1789%	0.0000%	0.4545%	0.0016%
过去一年	1.3576%	0.0017%	0.3549%	0.0000%	1.0027%	0.0017%
过去三年	5.2275%	0.0015%	1.0656%	0.0000%	4.1619%	0.0015%
过去五年	9.6604%	0.0014%	1.7753%	0.0000%	7.8851%	0.0014%
自基金合同生效起至今	33.3060%	0.0029%	3.9190%	0.0000%	29.3870%	0.0029%

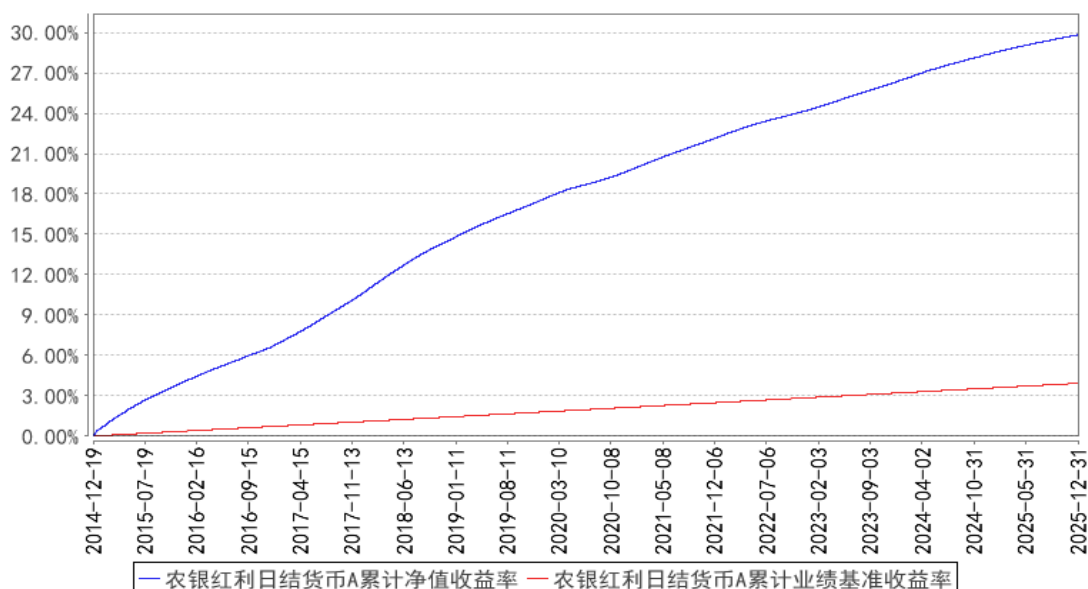
农银红利日结货币 C

阶段	份额净值收益率①	份额净值收益率标准差②	业绩比较基准收益率③	业绩比较基准收益率标准差④	①—③	②—④
过去三个月	0.3112%	0.0016%	0.0894%	0.0000%	0.2218%	0.0016%

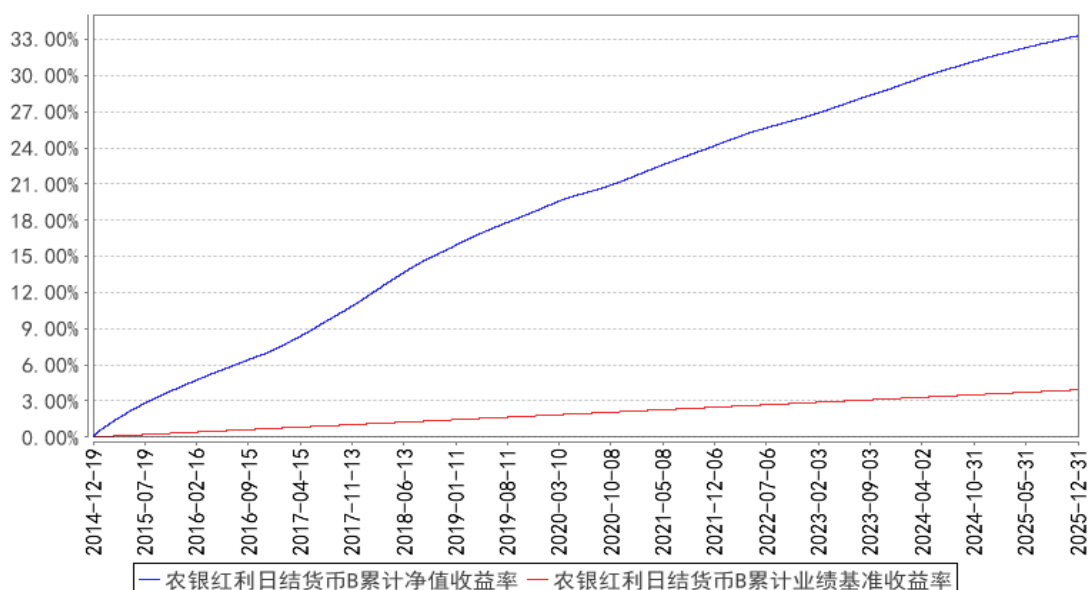
					%	%
过去六个月	0.6291%	0.0016%	0.1789%	0.0000%	0.4502%	0.0016%
过去一年	1.2840%	0.0017%	0.3549%	0.0000%	0.9291%	0.0017%
自基金合同生效起至今	3.0427%	0.0016%	0.7758%	0.0000%	2.2669%	0.0016%

3.2.2 自基金合同生效以来基金份额累计净值收益率变动及其与同期业绩比较基准收益率变动的比较

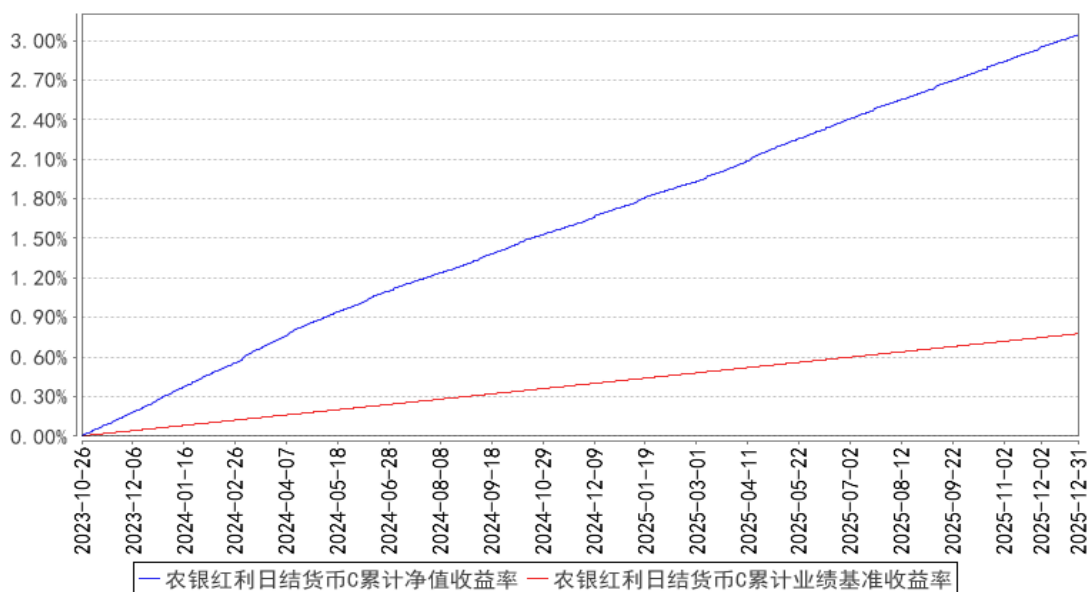
农银红利日结货币A累计净值收益率与同期业绩比较基准收益率的历史走势对比图



农银红利日结货币B累计净值收益率与同期业绩比较基准收益率的历史走势对比图



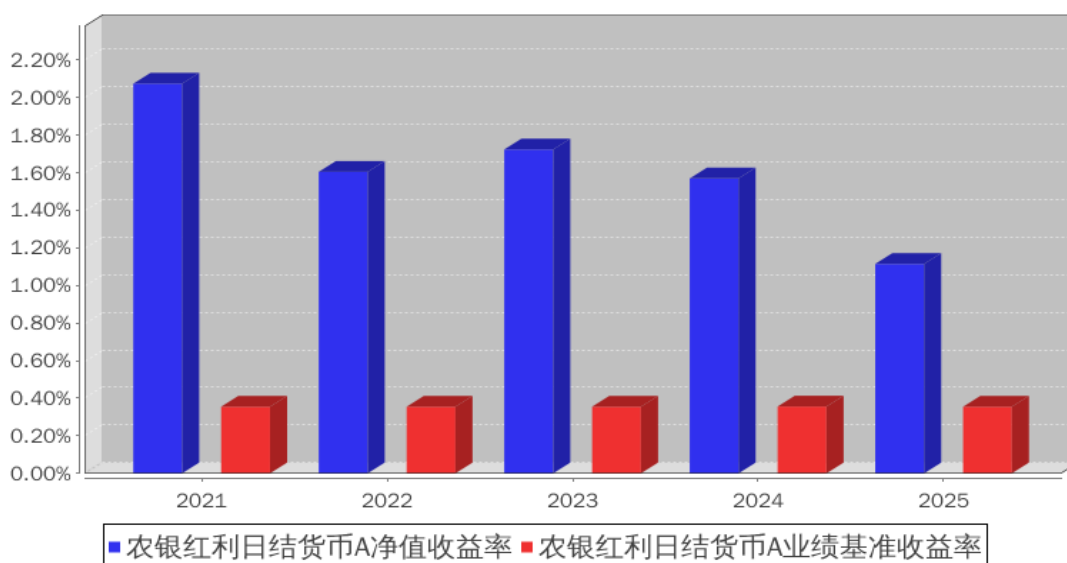
农银红利日结货币C累计净值收益率与同期业绩比较基准收益率的历史走势对比图



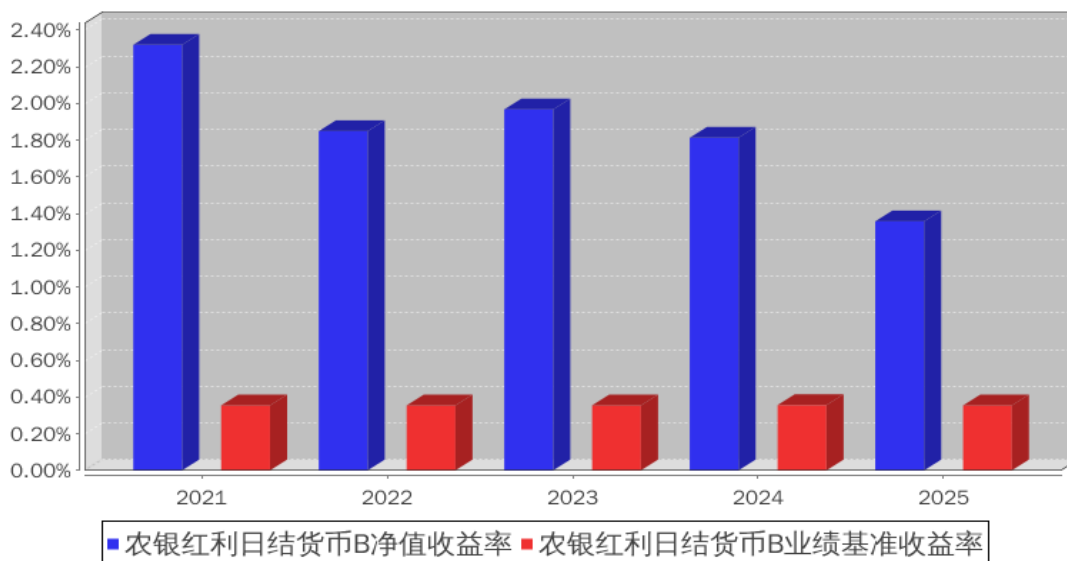
注：本基金主要投资于货币市场金融工具：现金、通知存款、一年以内（含一年）的银行定期存款和大量存单、剩余期限在 397 天以内（含 397 天）的债券、期限在一年以内（含一年）的中央银行票据、期限在一年以内（含一年）的债券回购、短期融资券、剩余期限在 397 天以内（含 397 天）的资产支持类证券以及中国证监会、中国人民银行认可的其他具有良好流动性的货币市场工具。本基金建仓期为基金合同生效日（2014 年 12 月 19 日）起六个月，建仓期满时，本基金各项投资比例已达到基金合同规定的投资比例。

3.2.3 过去五年基金每年净值收益率及其与同期业绩比较基准收益率的比较

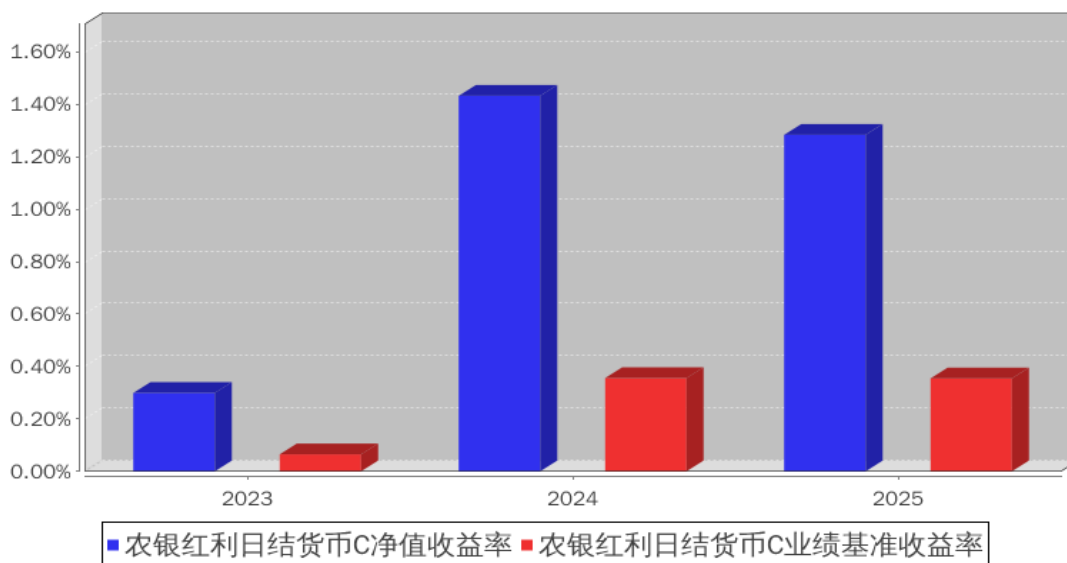
农银红利日结货币A基金每年净值收益率与同期业绩比较基准收益率的对比图



农银红利日结货币B基金每年净值收益率与同期业绩比较基准收益率的对比图



农银红利日结货币C基金每年净值收益率与同期业绩比较基准收益率的对比图



注：基金合同生效当年净值增长率及业绩比较基准收益率按照实际存续期计算，未按整个自然年度折算。

3.3 过去三年基金的利润分配情况

单位：人民币元

农银红利日结货币 A

年度	已按再投资形式 转实收基金	直接通过应付 赎回款转出金额	应付利润 本年变动	年度利润 分配合计	备注
2025 年	338,093,893.90	-	-	338,093,893.90	-
2024 年	442,495,120.82	-	-	442,495,120.82	-
2023 年	418,586,469.22	-	-	418,586,469.22	-

合计	1,199,175,483.94	-	-	1,199,175,483.94	-
----	------------------	---	---	------------------	---

农银红利日结货币 B

年度	已按再投资形式 转实收基金	直接通过应付 赎回款转出金额	应付利润 本年变动	年度利润 分配合计	备注
2025 年	63,979,959.24	-	-	63,979,959.24	-
2024 年	109,176,515.74	-	-	109,176,515.74	-
2023 年	145,645,525.11	-	-	145,645,525.11	-
合计	318,802,000.09	-	-	318,802,000.09	-

农银红利日结货币 C

年度	已按再投资形式 转实收基金	直接通过应付 赎回款转出金额	应付利润 本年变动	年度利润 分配合计	备注
2025 年	5,220,021.53	-	-	5,220,021.53	-
2024 年	14.64	-	-	14.64	-
2023 年	3.05	-	-	3.05	-
合计	5,220,039.22	-	-	5,220,039.22	-

§ 4 管理人报告

4.1 基金管理人及基金经理情况

4.1.1 基金管理人及其管理基金的经验

农银汇理基金管理有限公司成立于 2008 年 3 月 18 日，是中法合资的有限责任公司。公司注册资本为人民币壹拾柒亿伍仟万零壹元，其中中国农业银行股份有限公司出资比例为 51.67%，东方汇理资产管理公司出资比例为 33.33%，中铝资本控股有限公司出资比例为 15%。公司办公地址为中国（上海）自由贸易试验区银城路 9 号 50 层。公司法定代表人为黄涛先生。

截止 2025 年 12 月 31 日，公司共管理 91 只开放式基金，分别为农银汇理行业成长混合型证券投资基金、农银汇理恒久增利债券型证券投资基金、农银汇理平衡双利混合型证券投资基金、农银汇理策略价值混合型证券投资基金、农银汇理中小盘混合型证券投资基金、农银汇理大盘蓝筹混合型证券投资基金、农银汇理货币市场证券投资基金、农银汇理沪深 300 指数证券投资基金、农银汇理增强收益债券型证券投资基金、农银汇理策略精选混合型证券投资基金、农银汇理中证 500 指数证券投资基金、农银汇理消费主题混合型证券投资基金、农银汇理行业轮动混合型证券投资基金、农银汇理金聚高等级债券型证券投资基金、农银汇理低估值高增长混合型证券投资基金、农银汇理行业领先混合型证券投资基金、农银汇理区间收益灵活配置混合型证券投资基金、农银汇理研究精选灵活配置混合型证券投资基金、农银汇理金汇债券型证券投资基金、农银汇理红利日结货币市场基金、农银汇理医疗保健主题股票型证券投资基金、农银汇理主题轮动灵活配

置混合型证券投资基金、农银汇理信息传媒主题股票型证券投资基金、农银汇理工业 4.0 灵活配置混合型证券投资基金、农银汇理天天利货币市场基金、农银汇理现代农业加灵活配置混合型证券投资基金、农银汇理新能源主题灵活配置混合型证券投资基金、农银汇理国企改革灵活配置混合型证券投资基金、农银汇理金丰一年定期开放债券型证券投资基金、农银汇理金穗纯债 3 个月定期开放债券型发起式证券投资基金、农银汇理日日鑫交易型货币市场基金、农银汇理尖端科技灵活配置混合型证券投资基金、农银汇理中国优势灵活配置混合型证券投资基金、农银汇理研究驱动灵活配置混合型证券投资基金、农银汇理量化智慧动力混合型证券投资基金、农银汇理金鑫 3 个月定期开放债券型发起式证券投资基金、农银汇理睿选灵活配置混合型证券投资基金、农银汇理金禄债券型证券投资基金、农银汇理海棠三年定期开放混合型证券投资基金、农银汇理丰泽三年定期开放债券型证券投资基金、农银养老目标日期 2035 三年持有期混合型发起式基金中基金（FOF）、农银汇理金盈债券型证券投资基金、农银汇理金益债券型证券投资基金、农银汇理丰盈三年定期开放债券型证券投资基金、农银汇理彭博 1-3 年中国利率债指数证券投资基金、农银汇理金祺一年定期开放债券型发起式证券投资基金、农银汇理创新医疗混合型证券投资基金、农银汇理策略趋势混合型证券投资基金、农银汇理智增一年定期开放混合型证券投资基金、农银养老目标日期 2045 五年持有期混合型发起式基金中基金（FOF）、农银汇理金润一年定期开放债券型发起式证券投资基金、农银汇理策略收益一年持有期混合型证券投资基金、农银汇理新兴消费股票型证券投资基金、农银汇理安瑞一年持有期混合型基金中基金（FOF）、农银汇理金玉债券型证券投资基金、农银汇理金盛债券型证券投资基金、农银汇理瑞康 6 个月持有期混合型证券投资基金、农银汇理中证新华社民族品牌工程指数证券投资基金、农银汇理创新成长混合型证券投资基金、农银汇理悦利债券型证券投资基金、农银汇理均衡收益混合型证券投资基金、农银汇理瑞丰 6 个月持有期混合型证券投资基金、农银汇理金穗优选 6 个月持有期混合型基金中基金（FOF）、农银汇理金鸿短债债券型证券投资基金、农银汇理绿色能源精选混合型证券投资基金、农银汇理专精特新混合型证券投资基金、农银汇理双利回报债券型证券投资基金、农银汇理金耀 3 个月定期开放债券型证券投资基金、农银汇理品质农业股票型证券投资基金、农银汇理瑞泽添利债券型证券投资基金、农银汇理鑫享稳健养老目标一年持有期混合型基金中基金（FOF）、农银汇理景气优选混合型证券投资基金、农银汇理瑞云增益 6 个月持有期混合型证券投资基金、农银汇理中证 1000 指数增强型证券投资基金、农银汇理均衡优选混合型证券投资基金、农银汇理金恒债券型证券投资基金、农银汇理瑞益一年持有期混合型证券投资基金、农银汇理金季三个月持有期债券型发起式证券投资基金、农银汇理金泽 60 天持有期债券型证券投资基金、农银汇理先进制造混合型证券投资基金、农银汇理金瑞利率债债券型证券投资基金、农银汇理红利甄选混合型证券投资基金、

农银汇理中证同业存单 AAA 指数 7 天持有期证券投资基金、农银汇理创新驱动混合型证券投资基金、农银汇理上证 180 指数型证券投资基金、农银汇理中证 A500 指数增强型证券投资基金、农银汇理上证科创板 50 成份指数型证券投资基金、农银汇理中证 800 自由现金流指数型证券投资基金、农银汇理平衡价值混合型证券投资基金、农银汇理中证红利低波动 100 指数型证券投资基金、农银汇理创业板指数型证券投资基金。

4.1.2 基金经理（或基金经理小组）及基金经理助理简介

姓名	职务	任本基金的基金经理（助理）期限		证券从业年限	说明
		任职日期	离任日期		
马逸钧	本基金的基金经理	2022 年 7 月 29 日	-	11 年	2011 年 7 月至 2014 年 8 月任交通银行股份有限公司客户经理；2014 年 9 月至 2016 年 10 月就职于国泰君安股份有限公司，从事资金管理及相关研究工作；2016 年 11 月至 2018 年 8 月就职于上海华信证券有限责任公司，从事投资与交易工作；2018 年 8 月起于农银汇理基金管理有限公司从事投资研究工作；现任农银汇理基金管理有限公司基金经理。
姜安琪	本基金的基金经理助理	2021 年 6 月 23 日	-	9 年	硕士研究生。历任汇丰银行国际贸易与票据融资部员工，农银汇理资产管理有限公司投资业务部项目经理助理，农银汇理基金管理有限公司集中交易室交易员，现任农银汇理基金管理有限公司固定收益部基金经理助理。

注：1、任职、离任日期是指公司作出决定之日，基金成立时担任基金经理和经理助理的任职日期为基金合同生效日。

2、证券从业是指《证券投资基金经营机构董事、监事、高级管理人员及从业人员监督管理办法》规定的从业情况，也包括在其他金融机构从事证券投资研究等业务。

4.1.3 期末兼任私募资产管理计划投资经理的基金经理同时管理的产品情况

报告期末，本基金基金经理不存在兼任私募资产管理计划投资经理的情况。

4.2 管理人对报告期内本基金运作合规守信情况的说明

本报告期内，本基金管理人严格遵守《证券投资基金法》、《公开募集证券投资基金销售机构监督管理办法》、《公开募集证券投资基金运作管理办法》、基金合同和其他有关法律法规、监管部门的相关规定，依照诚实信用、勤勉尽责、安全高效的原则管理和运用基金资产。报告期内，本基金管理人不存在损害基金份额持有人利益的行为。

4.3 管理人对报告期内公平交易情况的专项说明

4.3.1 公平交易制度和控制方法

本基金管理人依据《证券投资基金管理公司公平交易制度指导意见》等法律法规，制定了《农银汇理基金管理有限公司公平交易管理办法》，明确各部门的职责以及公平交易控制的内容、方法。

本基金管理人通过事前识别、事中控制、事后检查三个步骤来保证公平交易。事前识别的任务是制定制度和业务流程、设置系统控制项以强制执行公平交易和防范反向交易；事中控制的工作是确保公司授权、研究、投资、交易等行为控制在事前设定的范围之内，各项业务操作根据制度和业务流程进行；事后检查公司投资行为与事前设定的流程、限额等有无偏差，编制投资组合公平交易报告，分析事中控制的效果，并将评价结果报告风险管理委员会。

4.3.2 公平交易制度的执行情况

报告期内，本基金管理人严格执行了《证券投资基金管理公司公平交易制度指导意见》等法规和公司内部公平交易制度的规定，通过系统和人工等方式在各环节严格控制交易公平执行，确保旗下管理的所有投资组合得到公平对待。

本报告期内，上述公平交易制度和控制方法总体执行情况良好，通过对交易价差做专项分析，未发现旗下投资组合之间存在不公平交易的现象。

4.3.3 异常交易行为的专项说明

报告期内未发现本基金存在异常交易行为。

未发生本基金参与的交易所公开竞价同日反向交易成交较少的单边交易量超过该证券当日成交量的 5%的情况。

4.4 管理人对报告期内基金的投资策略和业绩表现的说明

4.4.1 报告期内基金投资策略和运作分析

2025 年债券市场核心呈现“高波动、N 型走势、政策与外部因素主导”的特征，结束了此前两年的单边债牛行情，进入低利率环境下的震荡调整阶段，具体表现可总结为以下四大核心维度：

一、整体走势：N 型震荡上行，收益率区间宽幅波动

全年 10 年期国债收益率核心运行于 1.60%-1.90% 区间，年末收于 1.85%，较 2024 年底上行约 17-25BP，整体呈现“先涨后跌再震荡上行”的 N 型轨迹。市场无明确趋势性行情，阶段性波动加剧，年内最大波动幅度达 31BP，尤其是 9 月收益率一度突破 1.9%，创全年高点，而年初最低探至 1.59%，高低点差值超 30BP，反映出市场对政策、外部环境变化的敏感反应。

二、分阶段特征：四阶段切换，驱动因素交替主导

年初 - 3 月：熊平调整期。央行暂停国债买入、MLF 缩量续作引发资金面收紧（DR007 中枢升至 1.93%），叠加股市走强分流资金，10 年期国债收益率从 1.61% 快速上行至 1.90%，机构降杠杆抛券导致债市调整；

3-4 月：避险驱动下行期。中美关税冲突升级触发避险情绪，叠加央行降准降息落地，资金利率回落，收益率快速下行 27BP 至 1.63%，短期行情反转显著；

4-6 月：窄幅震荡期。关税博弈反复、国债供给放量与央行资金呵护形成多空博弈，收益率在 1.63%-1.70% 区间窄幅波动，信用利差压缩至历史低位，信用债表现优于利率债；

7-12 月：震荡上行期。“反内卷”政策升温、股市走强引发股债跷跷板效应，叠加基金赎回压力扰动，收益率震荡上行，年末稳定在 1.85%；期间央行 10 月重启国债买卖操作（累计净买入 1200 亿元），对流动性形成呵护，缓解了收益率上行压力。

三、市场结构：利率债供给放量，信用债结构性优势凸显

利率债：全年发行规模达 33 万亿元，同比增长 18.13%，其中国债发行 16.01 万亿元（+28.36%）、地方债 10.30 万亿元（+5.39%）、政金债 6.68 万亿元（+17.61%），供给压力对市场形成阶段性扰动，但央行公开市场操作（全年净投放、四季度买债）有效对冲了流动性压力；

信用债：存款利率调降引发“存款搬家”，低利率环境下高评级短期信用债成为配置热点，信用利差维持历史低位；但弱资质主体信用风险仍存，尤其是地产行业尾部风险传导需重点警惕；

资金面：DR007 全年中枢 1.63%，呈现“一季度紧、二季度松、下半年稳”的特征，全年资金面整体宽松但阶段性波动，DR007 与 R007 利差持续低位，反映银行体系流动性相对充裕。

四、核心驱动因素：政策调控、外部博弈与资产轮动

政策因素：央行货币政策从“防风险、防空转”逐步转向“稳增长、宽流动性”，全年累计降准 50BP、降息 20BP，四季度重启国债买卖操作，成为影响市场的核心变量；财政政策加力提效，超长期特别国债发行、专项债扩容对债市供给与需求均产生显著影响；

外部环境：中美关税博弈贯穿全年，从 3 月升级、5 月缓和到年末阶段性共识达成，反复扰动市场风险偏好，成为收益率短期波动的重要触发因素；

资产轮动：股市稳步上涨引发“股债跷跷板”效应，债市赚钱效应减弱导致基金赎回压力，尤其是三季度基金销售费率新规征求意见稿发布后，预防性赎回加剧了债市调整，成为年内重要边际变化。

综上，2025 年债市是“低利率、高波动、政策主导”的震荡市，市场对宏观经济脱敏、对政策与外部变化敏感，结构性机会与阶段性风险并存，投资者需更注重节奏把握与流动性管理。

组合管理方面，红利日结全年在剩余期限方面保持中性偏积极，虽然长债收益率年内波动幅

度较大，但短端资金面整年来看表现仍然稳定，央行保持适度宽松的货币政策基调未出现改变，配置及利差挖掘能产生较多的超额收益，且从降低银行负债成本，修复净息差角度，也决定了短端资产收益率保持稳中有降的趋势将继续延续。

4.4.2 报告期内基金的业绩表现

本报告期农银红利日结货币 A 的基金份额净值收益率为 1.1146%，本报告期农银红利日结货币 B 的基金份额净值收益率为 1.3576%，本报告期农银红利日结货币 C 的基金份额净值收益率为 1.2840%，同期业绩比较基准收益率为 0.3549%。

4.5 管理人对宏观经济、证券市场及行业走势的简要展望

（一）宏观经济：弱复苏延续，结构分化仍存

2025 年全年 GDP 增长 5.0%，顺利完成全年目标，但结构层面仍面临压力。2026 年展望如下：

外需方面：中美关税谈判达成阶段性协议后，出口压力边际缓解，但全球经济增速放缓仍将制约出口增长，预计全年出口增速较 2025 年有所回升但仍显温和；

内需方面：服务消费占比有望进一步提升，文旅、健康等消费场景持续复苏，但商品消费仍依赖政策支持，若“以旧换新”政策延续，汽车、家电消费有望企稳；内需增长仍将是经济增长的核心支撑，但增长动能有待进一步巩固；

投资方面：基建投资将继续发挥托底作用，超长期特别国债后续发行计划及“两重两新”领域投资将提供支撑；制造业投资受益于科技自主化政策支持，高端制造、新能源等领域投资增速有望保持高位；但地产投资仍面临调整压力，销售端企稳回升尚需时间，预计全年投资增速呈“基建强、制造稳、地产弱”的格局。

（二）通胀与政策：低通胀仍将延续，政策维持宽松基调

通胀走势：预计 2026 年低通胀格局仍将延续。核心 CPI 有望稳步回升，但需求不足仍是制约通胀回升的关键因素，通缩风险虽有缓解但尚未完全消除；

政策导向：财政政策将继续加力提效，预计新增专项债规模保持在 3.8 万亿左右，超长期特别国债发行规模有望扩大至 1.5 万亿附近，重点支持重大战略项目及新兴产业；货币政策将维持宽松，预计上半年仍有降准空间，降息概率较低但不排除定向降息可能，结构性工具将进一步向消费、科技、绿色等领域倾斜；政策核心目标仍是降低社会融资成本、促进信贷派生、巩固经济复苏基础。

（三）债券市场走势判断：债市仍具配置价值，结构性机会凸显

利率债市场：2026 年资金面有望保持平稳宽松，DR007 中枢预计在区间内稳定，长端利率债

收益率仍有下行空间；但需关注政府债供给、通胀超预期回升及外部政策变化等风险因素，预计全年债市仍以震荡为主，趋势性行情较弱。

信用债市场：存款搬家效应告一段落，银行负债端压力缓解，信用利差进一步压缩空间有限，但在低利率环境下，高评级短期信用债仍将受到配置资金青睐，信用利差有望维持在历史低位；需重点关注弱资质主体的信用风险，尤其是地产行业尾部风险的传导。

4.6 管理人内部有关本基金的监察稽核工作情况

公司建立了比较完善的监察稽核制度和组织结构。公司督察长组织指导对基金包括本基金的监察稽核工作，监察稽核部具体监督检查基金运作的合法合规情况及公司内部风险控制情况，并向公司总经理报告。公司风险管理与内部控制委员会批准适用本基金的风险管理措施，定期回顾执行情况，并由风险控制部实施日常监控。督察长及监察稽核部对其他部门及人员执行业务进行稽核检查，督促其合规运作、加强风险控制。督察长定期编制监察稽核报告，提交总经理和董事会成员收阅。报告期内，公司监察稽核体系运行顺利，本基金没有出现违反法律规定的事项，有效的保证了本基金的合规运作。

本报告期内，本基金的监察稽核主要工作情况如下：

(1) 全面开展基金运作稽核工作，防范内幕交易，确保基金投资的独立性、公平性及合规性
主要措施有：严格执行集中交易制度，确保研究、投资决策和交易隔离；严格检查基金的投资决策、研究支持、交易过程是否符合规定的程序。通过以上措施，保证了投资遵循既定的投资决策程序与业务流程，保证了基金投资组合及个股投资符合比例控制的要求。

(2) 修订内部管理制度，完善投资业务流程

根据监管机关的规定，更新公司内部投资管理制度，不断加强内部流程控制，动态作出各项合规提示，防范投资风险。

本基金管理人将一如既往地遵循诚实信用、勤勉尽责的原则管理和运用基金资产，不断提高合规与稽核工作的科学性和有效性，努力防范各种风险，为基金持有人谋求最大利益。

4.7 管理人对报告期内基金估值程序等事项的说明

根据财政部于 2006 年 2 月 15 日及以后期间颁布的《企业会计准则》、于 2022 年 7 月 1 日颁布的《资产管理产品相关会计处理规定》（财会[2022]14 号）、中国证券投资基金业协会于 2012 年颁布的《证券投资基金会计核算业务指引》、中国证券监督管理委员会颁布的《关于证券投资基金执行〈企业会计准则〉有关衔接事宜的通知》（证监会计字[2007]15 号）、《中国证监会关于证券投资基金估值业务的指导意见》（证监会公告[2017]13 号）、中国证券投资基金业协会于 2022 年 12 月 30 日发布的《关于固定收益品种的估值处理标准》等文件，本公司制订了证券投资基金

估值政策和程序，并设立了估值委员会。

公司参与基金估值的机构及人员职责：公司估值委员会负责本公司估值政策和程序的制定和解释，并定期对估值政策和程序进行评价，在发生影响估值政策和程序的有效性及适用性的情况、以及当本公司旗下的证券投资基金在采用新投资策略或投资新品种时，估值委员会应评价现有估值政策和程序的适用性，必要时及时进行修订。公司运营部根据相关基金《基金合同》、《招募说明书》等文件关于估值的约定及公司估值政策和程序进行日常估值。基金经理根据市场环境的变化，书面提示公司风险控制部和运营部测算投资品种潜在估值调整对基金资产净值的影响可能达到的程度。风险控制部提交测算结果给运营部，运营部参考测算结果对估值调整进行试算，并根据估值政策决定是否向估值委员会提议采用新的估值方法。公司监察稽核部对上述过程进行监督，根据法规进行披露。

以上参与估值流程各方为公司各部门人员，均具有基金从业资格，具有丰富的基金从业经验和相关专业胜任能力，且之间不存在任何重大利益冲突。基金经理的代表作为公司估值委员会委员，可以提议测算某一投资品种的估值调整影响，并有权投票表决有关议案。基金经理有影响具体证券估值的利益需求，但是公司的制度和组织结构约束和限制了其影响程度，如估值委员会表决时，其仅有一票表决权，遵守少数服从多数的原则。

本公司未签约与估值相关的定价服务。

4.8 管理人对报告期内基金利润分配情况的说明

根据基金合同的约定，本基金根据每日基金收益情况，以各类基金份额的每万份基金已实现收益为基准，为投资人每日计算当日收益并分配，且每日进行支付，本基金收益分配方式为红利再投资，免收再投资的费用。报告期内本基金向 A 级份额持有人分配利润 338,093,893.90 元，向 B 级份额持有人分配利润 63,979,959.24 元，向 C 级份额持有人分配利润 5,220,021.53 元。

4.9 报告期内管理人对本基金持有人数或基金资产净值预警情形的说明

本报告期内，本基金管理人严格遵守《公开募集证券投资基金运作管理办法》第四十一条的规定。报告期内，本基金未出现上述情形。

§ 5 托管人报告

5.1 报告期内本基金托管人遵规守信情况声明

本报告期，中国建设银行股份有限公司在本基金的托管过程中，严格遵守了《证券投资基金法》、基金合同、托管协议和其他有关规定，不存在损害基金份额持有人利益的行为，完全尽职尽责地履行了基金托管人应尽的义务。

5.2 托管人对报告期内本基金投资运作合规守信、净值计算、利润分配等情况的说明

本报告期，本基金托管人按照国家有关规定、基金合同、托管协议和其他有关规定，对本基金的基金资产净值计算、基金费用开支等方面进行了认真的复核，对本基金的投资运作方面进行了监督，未发现基金管理人有关损害基金份额持有人利益的行为。

报告期内，本基金利润分配情况符合法律法规和基金合同的相关约定。

5.3 托管人对本年度报告中财务信息等内容的真实、准确和完整发表意见

本托管人复核审查了本报告中的财务指标、净值表现、利润分配情况、财务会计报告、投资组合报告等内容，保证复核内容不存在虚假记载、误导性陈述或者重大遗漏。

§ 6 审计报告

6.1 审计报告基本信息

财务报表是否经过审计	是
审计意见类型	标准无保留意见
审计报告编号	容诚审字[2026]200Z0969 号

6.2 审计报告的基本内容

审计报告标题	审计报告
审计报告收件人	农银汇理红利日结货币市场基金全体基金份额持有人
审计意见	我们审计了农银汇理红利日结货币市场基金（以下简称“农银红利日结货币基金”）财务报表，包括 2025 年 12 月 31 日的资产负债表，2025 年度的利润表、净资产变动表以及相关财务报表附注。 我们认为，后附的财务报表在所有重大方面按照企业会计准则和在财务报表附注中所列示的中国证券监督管理委员会（以下简称“中国证监会”）、中国证券投资基金业协会（以下简称“中国基金业协会”）发布的有关规定及允许的基金行业实务操作编制，公允反映了农银红利日结货币基金 2025 年 12 月 31 日的财务状况以及 2025 年度的经营成果和净资产变动情况。
形成审计意见的基础	我们按照中国注册会计师审计准则的规定执行了审计工作。审计报告的“注册会计师对财务报表审计的责任”部分进一步阐述了我们在这些准则下的责任。按照中国注册会计师职业道德守则和中国注册会计师独立性准则，我们独立于农银红利日结货币基金，并遵守了独立性准则中适用于公众利益实体财务报表审计的规定，同时履行了职业道德方面的其他责任。我们相信，我们获取的审计证据是充分、适当的，为发表审计意见提供了基础。
强调事项	-
其他事项	-
其他信息	-
管理层和治理层对财务报表的责	农银红利日结货币基金的基金管理人农银汇理基金管理有限

<p>任</p>	<p>公司（以下简称“基金管理人”）管理层负责按照企业会计准则和中国证监会、中国基金业协会发布的有关规定及允许的基金行业实务操作编制财务报表，使其实现公允反映，并设计、执行和维护必要的内部控制，以使财务报表不存在由于舞弊或错误导致的重大错报。</p> <p>在编制财务报表时，基金管理人管理层负责评估农银红利日结货币基金的持续经营能力，披露与持续经营相关的事项（如适用），并运用持续经营假设，除非基金管理人管理层计划清算农银红利日结货币基金、终止运营或别无其他现实的选择。基金管理人治理层负责监督农银红利日结货币基金的财务报告过程。</p>
<p>注册会计师对财务报表审计的责任</p>	<p>我们的目标是对财务报表整体是否不存在由于舞弊或错误导致的重大错报获取合理保证，并出具包含审计意见的审计报告。合理保证是高水平的保证，但并不能保证按照审计准则执行的审计在某一重大错报存在时总能发现。错报可能由于舞弊或错误导致，如果合理预期错报单独或汇总起来可能影响财务报表使用者依据财务报表作出的经济决策，则通常认为错报是重大的。</p> <p>在按照审计准则执行审计工作的过程中，我们运用职业判断，并保持职业怀疑。同时，我们也执行以下工作：</p> <p>（1）识别和评估由于舞弊或错误导致的财务报表重大错报风险，设计和实施审计程序以应对这些风险，并获取充分、适当的审计证据，作为发表审计意见的基础。由于舞弊可能涉及串通、伪造、故意遗漏、虚假陈述或凌驾于内部控制之上，未能发现由于舞弊导致的重大错报的风险高于未能发现由于错误导致的重大错报的风险。</p> <p>（2）了解与审计相关的内部控制，以设计恰当的审计程序，但目的并非对内部控制的有效性发表意见。</p> <p>（3）评价基金管理人管理层选用会计政策的恰当性和作出会计估计及相关披露的合理性。</p> <p>（4）对基金管理人管理层使用持续经营假设的恰当性得出结论。同时，根据获取的审计证据，就可能对农银红利日结货币基金持续经营能力产生重大疑虑的事项或情况是否存在重大不确定性得出结论。如果我们得出结论认为存在重大不确定性，审计准则要求我们在审计报告中提请报表使用者注意财务报表中的相关披露；如果披露不充分，我们应当发表非无保留意见。我们的结论基于截至审计报告日可获得的信息。然而，未来的事项或情况可能导致农银红利日结货币基金不能持续经营。</p> <p>（5）评价财务报表的总体列报、结构和内容，并评价财务报表是否公允反映相关交易和事项。</p> <p>我们与基金管理人治理层就计划的审计范围、时间安排和重大审计发现等事项进行沟通，包括沟通我们在审计中识别出的值得关注的内部控制缺陷。</p>
<p>会计师事务所的名称</p>	<p>容诚会计师事务所（特殊普通合伙）</p>

注册会计师的姓名	曹阳	金诗涛
会计师事务所的地址	北京市西城区阜成门外大街22号1幢10层1001-1至1001-26	
审计报告日期	2026年3月25日	

§ 7 年度财务报表

7.1 资产负债表

会计主体：农银汇理红利日结货币市场基金

报告截止日：2025年12月31日

单位：人民币元

资产	附注号	本期末 2025年12月31日	上年度末 2024年12月31日
资产：			
货币资金	7.4.7.1	10,907,480,017.44	10,161,004,791.83
结算备付金		8,877,804.30	4,287,835.75
存出保证金		6,984.00	52,680.63
交易性金融资产	7.4.7.2	21,685,905,332.33	20,912,621,748.24
其中：股票投资		-	-
基金投资		-	-
债券投资		21,685,905,332.33	20,912,621,748.24
资产支持证券投资		-	-
贵金属投资		-	-
其他投资		-	-
衍生金融资产	7.4.7.3	-	-
买入返售金融资产	7.4.7.4	4,191,965,771.51	3,412,035,343.22
债权投资	7.4.7.5	-	-
其中：债券投资		-	-
资产支持证券投资		-	-
其他投资		-	-
其他债权投资	7.4.7.6	-	-
其他权益工具投资	7.4.7.7	-	-
应收清算款		-	-
应收股利		-	-
应收申购款		407,149,714.00	140,012,290.98
递延所得税资产		-	-
其他资产	7.4.7.8	49,315.07	49,315.07
资产总计		37,201,434,938.65	34,630,064,005.72
负债和净资产	附注号	本期末 2025年12月31日	上年度末 2024年12月31日
负债：			
短期借款		-	-
交易性金融负债		-	-
衍生金融负债	7.4.7.3	-	-

卖出回购金融资产款		-	2,675,191,907.72
应付清算款		-	-
应付赎回款		-	-
应付管理人报酬		10,972,064.46	9,106,927.53
应付托管费		3,324,867.99	2,759,674.98
应付销售服务费		6,793,095.36	6,173,622.96
应付投资顾问费		-	-
应交税费		-	-
应付利润		-	-
递延所得税负债		-	-
其他负债	7.4.7.9	403,831.94	432,526.25
负债合计		21,493,859.75	2,693,664,659.44
净资产：			
实收基金	7.4.7.10	37,179,941,078.90	31,936,399,346.28
其他综合收益	7.4.7.11	-	-
未分配利润	7.4.7.12	-	-
净资产合计		37,179,941,078.90	31,936,399,346.28
负债和净资产总计		37,201,434,938.65	34,630,064,005.72

注：报告截止日 2025 年 12 月 31 日，基金份额净值 1.0000 元，基金份额总额 37,179,941,078.90 份，其中下属 A 类基金份额总额 30,251,396,121.43 份；下属 B 类基金份额总额 5,000,869,896.27 份；下属 C 类基金份额总额 1,927,675,061.20 份。

7.2 利润表

会计主体：农银汇理红利日结货币市场基金

本报告期：2025 年 1 月 1 日至 2025 年 12 月 31 日

单位：人民币元

项目	附注号	本期 2025 年 1 月 1 日至 2025 年 12 月 31 日	上年度可比期间 2024 年 1 月 1 日至 2024 年 12 月 31 日
一、营业总收入		645,041,373.45	803,114,416.29
1. 利息收入		215,911,906.43	405,667,536.36
其中：存款利息收入	7.4.7.13	147,315,014.29	336,908,322.71
债券利息收入		-	-
资产支持证券利息收入		-	-
买入返售金融资产收入		68,596,892.14	68,759,213.65
其他利息收入		-	-
2. 投资收益（损失以“-”填列）		429,129,467.02	397,446,879.93
其中：股票投资收益	7.4.7.14	-	-
基金投资收益		-	-

债券投资收益	7.4.7.15	429,129,467.02	397,446,879.93
资产支持证券投资 收益	7.4.7.16	-	-
贵金属投资收益	7.4.7.17	-	-
衍生工具收益	7.4.7.18	-	-
股利收益	7.4.7.19	-	-
以摊余成本计量的 金融资产终止确认产生的 收益		-	-
其他投资收益		-	-
3. 公允价值变动收益（损 失以“-”号填列）	7.4.7.20	-	-
4. 汇兑收益（损失以“-” 号填列）		-	-
5. 其他收入（损失以“-” 号填列）	7.4.7.21	-	-
减：二、营业总支出		237,747,498.78	251,442,765.09
1. 管理人报酬	7.4.10.2.1	118,342,822.32	113,927,413.87
其中：暂估管理人报酬		-	-
2. 托管费	7.4.10.2.2	35,861,461.26	34,523,458.71
3. 销售服务费	7.4.10.2.3	77,118,421.91	72,067,049.11
4. 投资顾问费		-	-
5. 利息支出		6,013,950.17	30,498,190.60
其中：卖出回购金融资产 支出		6,013,950.17	30,498,190.60
6. 信用减值损失	7.4.7.22	-	-
7. 税金及附加		30,570.12	42,104.34
8. 其他费用	7.4.7.23	380,273.00	384,548.46
三、利润总额（亏损总额 以“-”号填列）		407,293,874.67	551,671,651.20
减：所得税费用		-	-
四、净利润（净亏损以“-” 号填列）		407,293,874.67	551,671,651.20
五、其他综合收益的税后 净额		-	-
六、综合收益总额		407,293,874.67	551,671,651.20

7.3 净资产变动表

会计主体：农银汇理红利日结货币市场基金

本报告期：2025年1月1日至2025年12月31日

单位：人民币元

项目	本期
	2025年1月1日至2025年12月31日

	实收基金	其他综合收益	未分配利润	净资产合计
一、上期期末净资产	31,936,399,346.28	-	-	31,936,399,346.28
加：会计政策变更	-	-	-	-
前期差错更正	-	-	-	-
其他	-	-	-	-
二、本期期初净资产	31,936,399,346.28	-	-	31,936,399,346.28
三、本期增减变动额(减少以“-”号填列)	5,243,541,732.62	-	-	5,243,541,732.62
(一)、综合收益总额	-	-	407,293,874.67	407,293,874.67
(二)、本期基金份额交易产生的净资产变动数(净资产减少以“-”号填列)	5,243,541,732.62	-	-	5,243,541,732.62
其中：1. 基金申购款	143,300,340,992.75	-	-	143,300,340,992.75
2. 基金赎回款	-138,056,799,260.13	-	-	-138,056,799,260.13
(三)、本期向基金份额持有人分配利润产生的净资产变动(净资产减少以“-”号填列)	-	-	-407,293,874.67	-407,293,874.67
(四)、其他综合收益结转留存收益	-	-	-	-
四、本期期末净资产	37,179,941,078.90	-	-	37,179,941,078.90
项目	上年度可比期间			
	2024年1月1日至2024年12月31日			
	实收基金	其他综合收益	未分配利润	净资产合计

一、上期期末净资产	30,540,513,445.02	-	-	30,540,513,445.02
加：会计政策变更	-	-	-	-
前期差错更正	-	-	-	-
其他	-	-	-	-
二、本期期初净资产	30,540,513,445.02	-	-	30,540,513,445.02
三、本期增减变动额(减少以“-”号填列)	1,395,885,901.26	-	-	1,395,885,901.26
(一)、综合收益总额	-	-	551,671,651.20	551,671,651.20
(二)、本期基金份额交易产生的净资产变动数(净资产减少以“-”号填列)	1,395,885,901.26	-	-	1,395,885,901.26
其中：1. 基金申购款	94,395,068,407.63	-	-	94,395,068,407.63
2. 基金赎回款	-92,999,182,506.37	-	-	-92,999,182,506.37
(三)、本期向基金份额持有人分配利润产生的净资产变动(净资产减少以“-”号填列)	-	-	-551,671,651.20	-551,671,651.20
(四)、其他综合收益结转留存收益	-	-	-	-
四、本期期末净资产	31,936,399,346.28	-	-	31,936,399,346.28

报表附注为财务报表的组成部分。

本报告 7.1 至 7.4 财务报表由下列负责人签署：

黄涛

毕宏燕

丁煜琼

基金管理人负责人

主管会计工作负责人

会计机构负责人

7.4 报表附注

7.4.1 基金基本情况

农银汇理红利日结货币市场基金(以下简称“本基金”)经中国证券监督管理委员会(以下简称“中国证监会”)证监许可[2014]第 1191 号《关于准予农银汇理红利日结货币市场基金注册的批复》核准,由农银汇理基金管理有限公司依照《中华人民共和国证券投资基金法》和《农银汇理红利日结货币市场基金基金合同》负责公开募集。本基金为契约型开放式基金,存续期限不定,首次设立募集不包括认购资金利息共募集 15,572,854,875.44 元,业经普华永道中天会计师事务所(特殊普通合伙)普华永道中天验字(2014)第 782 号验资报告予以验证。经向中国证监会备案,《农银汇理红利日结货币市场基金基金合同》于 2014 年 12 月 19 日正式生效,基金合同生效日的基金份额总额为 15,574,349,029.22 份基金份额,其中认购资金利息折合 1,494,153.78 份基金份额。本基金的基金管理人为农银汇理基金管理有限公司,基金托管人为中国建设银行股份有限公司。

截至 2023 年 10 月 25 日,根据《农银汇理红利日结货币市场基金基金合同》和《农银汇理红利日结货币市场基金招募说明书》的规定,本基金设 A 类和 B 类两类基金份额,不同类别的基金份额适用不同费率的销售服务费;并根据投资者基金交易账户所持有份额数量是否不低于 500 万份进行不同类别基金份额的判断和处理。根据本基金的基金管理人农银汇理基金管理有限公司于 2023 年 10 月 24 日发布的《农银汇理基金管理有限公司关于农银汇理红利日结货币市场基金增设 C 类基金份额并修改基金合同、托管协议等法律文件的公告》以及更新后的《农银汇理红利日结货币市场基金基金合同》的有关规定,于 2023 年 10 月 26 日起本基金在现有基金份额的基础上增设 C 类基金份额,本基金新增 C 类基金份额后,将分设 A 类、B 类和 C 类三类基金份额,不同类别的基金份额适用不同费率的销售服务费;并根据投资者基金交易账户所持有份额数量、持有时间等进行不同类别基金份额的判断和处理。本基金 C 类基金份额暂不开通基金份额升降级业务。

根据《中华人民共和国证券投资基金法》和《农银汇理红利日结货币市场基金基金合同》的有关规定,本基金的投资范围为现金,通知存款,短期融资券,一年以内(含一年)的银行定期存款、大额存单,期限在一年以内(含一年)的债券回购,期限在一年以内(含一年)的中央银行票据,剩余期限在 397 天以内(含 397 天)的债券、资产支持证券、中期票据,以及法律法规或中国证监会允许基金投资的其他金融工具。本基金的业绩比较基准为:人民币活期存款利率(税后)。

本财务报表由本基金的基金管理人农银汇理基金管理有限公司于 2026 年 3 月 25 日批准报出。

7.4.2 会计报表的编制基础

本基金的财务报表按照财政部于 2006 年 2 月 15 日及以后期间颁布的《企业会计准则—基本准则》、各项具体会计准则、《资产管理产品相关会计处理规定》及其他相关规定(以下合称“企业会计准则”)、中国证监会颁布的《证券投资基金信息披露 XBRL 模板第 3 号<年度报告和中期报告>》、中国证券投资基金业协会(以下简称“中国基金业协会”)颁布的《证券投资基金会计核算业务指引》、本基金基金合同和在财务报表附注 7.4.4 所列示的中国证监会、中国基金业协会发布的有关规定及允许的基金行业实务操作编制。

本财务报表以持续经营为基础编制。

7.4.3 遵循企业会计准则及其他有关规定的声明

本财务报表符合企业会计准则的要求，真实、完整地反映了本基金本报告期末的财务状况以及本报告期的经营成果和净资产变动情况等有关信息。

7.4.4 重要会计政策和会计估计

7.4.4.1 会计年度

本基金会计年度为公历 1 月 1 日起至 12 月 31 日止。

7.4.4.2 记账本位币

本基金的记账本位币为人民币。

7.4.4.3 金融资产和金融负债的分类

金融工具，是指形成一方的金融资产并形成其他方的金融负债或权益工具的合同。当本基金成为金融工具合同的一方时，确认相关的金融资产、金融负债或权益工具。

(1) 金融资产

金融资产于初始确认时分类为：以摊余成本计量的金融资产、以公允价值计量且其变动计入其他综合收益的金融资产及以公允价值计量且其变动计入当期损益的金融资产。金融资产的分类取决于本基金管理金融资产的业务模式和金融资产的合同现金流量特征。本基金现无金融资产分类为以公允价值计量且其变动计入其他综合收益的金融资产。

债务工具

本基金持有的金融资产主要为债务工具，是指从发行方角度分析符合金融负债定义的工具，分别采用以下两种方式进行计量：

以摊余成本计量：

本基金管理以摊余成本计量的金融资产的业务模式为以收取合同现金流量为目标，且以摊余成本计量的金融资产的合同现金流量特征与基本借贷安排相一致，即在特定日期产生的现金流量，

仅为对本金和以未偿付本金金额为基础的利息的支付。本基金持有的以摊余成本计量的金融资产主要为银行存款、买入返售金融资产和其他各类应收款项等。

以公允价值计量且其变动计入当期损益：

本基金将持有的未划分为以摊余成本计量的债务工具，以公允价值计量且其变动计入当期损益。本基金持有的以公允价值计量且其变动计入当期损益的金融资产在资产负债表中以交易性金融资产列示。

(2) 金融负债

金融负债于初始确认时分类为：以摊余成本计量的金融负债和以公允价值计量且其变动计入当期损益的金融负债。本基金目前暂无金融负债分类为以公允价值计量且其变动计入当期损益的金融负债。本基金持有的以摊余成本计量的金融负债包括卖出回购金融资产款和其他各类应付款项等。

7.4.4.4 金融资产和金融负债的初始确认、后续计量和终止确认

金融资产或金融负债在初始确认时，以公允价值计量。对于取得债券投资或资产支持证券投资支付的价款中包含的债券或资产支持证券投资起息日或上次除息日至购买日止的利息，确认为应计利息，包含在债券投资或资产支持证券投资的账面价值中。应收款项和其他金融负债的相关交易费用计入初始确认金额。

债券投资和资产支持证券投资按票面利率（对于贴现债为按发行价计算的利率）或合同利率每日计提应计利息，同时在其剩余期限内摊销其买入时的溢价或折价；同时于每一计价日计算影子价格，以避免债券投资和资产支持证券投资的账面价值与公允价值的差异导致基金资产净值发生重大偏离。对于应收款项和其他金融负债采用实际利率法，以摊余成本进行后续计量。

本基金对于以摊余成本计量的金融资产，以预期信用损失为基础确认损失准备。

本基金考虑在资产负债表日无须付出不必要的额外成本和努力即可获得的有关过去事项、当前状况以及对未来经济状况的预测等合理且有依据的信息，以发生违约的风险为权重，计算合同应收的现金流量与预期能收到的现金流量之间差额的现值的概率加权金额，确认预期信用损失。

于每个资产负债表日，本基金对于处于不同阶段的金融工具的预期信用损失分别进行计量。金融工具自初始确认后信用风险未显著增加的，处于第一阶段，本基金按照未来 12 个月内的预期信用损失计量损失准备；金融工具自初始确认后信用风险已显著增加但尚未发生信用减值的，处于第二阶段，本基金按照该工具整个存续期的预期信用损失计量损失准备；金融工具自初始确认后已经发生信用减值的，处于第三阶段，本基金按照该工具整个存续期的预期信用损失计量损失准备。

对于在资产负债表日具有较低信用风险的金融工具，本基金假设其信用风险自初始确认后并未显著增加，认定为处于第一阶段的金融工具，按照未来 12 个月内的预期信用损失计量损失准备。

本基金对于处于第一阶段和第二阶段的金融工具，按照其未扣除减值准备的账面余额和实际利率计算利息收入。对于处于第三阶段的金融工具，按照其账面余额减已计提减值准备后的摊余成本和实际利率计算利息收入。

本基金将计提或转回的损失准备计入当期损益。

金融资产满足下列条件之一的，予以终止确认：(1) 收取该金融资产现金流量的合同权利终止；(2) 该金融资产已转移，且本基金将金融资产所有权上几乎所有的风险和报酬转移给转入方；或者(3) 该金融资产已转移，虽然本基金既没有转移也没有保留金融资产所有权上几乎所有的风险和报酬，但是放弃了对该金融资产控制。

金融资产终止确认时，其账面价值与收到的对价的差额，计入当期损益。

当金融负债的现时义务全部或部分已经解除时，终止确认该金融负债或义务已解除的部分。终止确认部分的账面价值与支付的对价之间的差额，计入当期损益。

7.4.4.5 金融资产和金融负债的估值原则

为了避免投资组合的账面价值与公允价值的差异导致基金资产净值发生重大偏离，从而对基金持有人的利益产生稀释或不公平的结果，基金管理人于每一计价日采用投资组合的公允价值计算影子价格。当影子价格确定的基金资产净值与摊余成本法计算的基金资产净值的偏离度绝对值达到或超过 0.25%时，基金管理人应根据相关法律法规采取相应措施，使基金资产净值更能公允地反映基金投资组合价值。

计算影子价格时按如下原则确定债券投资和资产支持证券投资的公允价值：

(1) 存在活跃市场的金融工具按其估值日的市场交易价格确定公允价值；估值日无交易且最近交易日后未发生影响公允价值计量的重大事件的，按最近交易日的市场交易价格确定公允价值。有充足证据表明估值日或最近交易日的市场交易价格不能真实反映公允价值的，应对市场交易价格进行调整，确定公允价值。与上述投资品种相同，但具有不同特征的，应以相同资产或负债的公允价值为基础，并在估值技术中考虑不同特征因素的影响。特征是指对资产出售或使用的限制等，如果该限制是针对资产持有者的，那么在估值技术中不应将该限制作为特征考虑。此外，基金管理人不应考虑因大量持有相关资产或负债所产生的溢价或折价。

(2) 当金融工具不存在活跃市场，采用在当前情况下适用并且有足够可利用数据和其他信息支持的估值技术确定公允价值。采用估值技术时，优先使用可观察输入值，只有在无法取得相关资产或负债可观察输入值或取得不切实可行的情况下，才可以使用不可观察输入值。

(3) 如经济环境发生重大变化或证券发行人发生影响金融工具价格的重大事件,应对估值进行调整并确定公允价值。

7.4.4.6 金融资产和金融负债的抵销

本基金持有的资产和承担的负债基本为金融资产和金融负债。当本基金 1) 具有抵销已确认金额的法定权利且该种法定权利现在是可执行的;且 2) 交易双方准备按净额结算时,金融资产与金融负债按抵销后的净额在资产负债表中列示。

7.4.4.7 实收基金

实收基金为对外发行基金份额所募集的总金额。每份基金份额面值为 1.00 元。由于申购和赎回引起的实收基金变动分别于基金申购确认日及基金赎回确认日认列。上述申购和赎回分别包括基金转换所引起的转入基金的实收基金增加和转出基金的实收基金减少,以及因类别调整而引起的 A、B 类基金份额之间的转换所产生的实收基金变动。

7.4.4.8 损益平准金

无。

7.4.4.9 收入/(损失)的确认和计量

债券投资和资产支持证券投资在持有期间按实际利率计算确定的金额扣除在适用情况下由债券发行企业代扣代缴的个人所得税及由基金管理人缴纳的增值税后的净额确认为投资收益。

债券投资和资产支持证券投资处置时其处置价格扣除相关交易费用后的净额与账面价值之间的差额确认为投资收益。

应收款项在持有期间确认的利息收入按实际利率法计算,实际利率法与直线法差异较小的则按直线法计算。

7.4.4.10 费用的确认和计量

本基金的管理人报酬、托管费和销售服务费在费用涵盖期间按基金合同约定的费率和计算方法逐日确认。

以摊余成本计量的金融负债在持有期间确认的利息支出按实际利率法计算,实际利率法与直线法差异较小的则按直线法计算。

7.4.4.11 基金的收益分配政策

本基金同一类别的每一基金份额享有同等分配权。申购的基金份额享有确认当日的分红权益,而赎回的基金份额不享有确认当日的分红权益。本基金以份额面值 1.00 元固定份额净值交易方式,每日计算当日收益并全部分配结转至应付收益科目,每日以红利再投资方式集中支付累计收益。

7.4.4.12 分部报告

本基金以内部组织结构、管理要求、内部报告制度为依据确定经营分部，以经营分部为基础确定报告分部并披露分部信息。经营分部是指本基金内同时满足下列条件的组成部分：(1) 该组成部分能够在日常活动中产生收入、发生费用；(2) 本基金的基金管理人能够定期评价该组成部分的经营成果，以决定向其配置资源、评价其业绩；(3) 本基金能够取得该组成部分的财务状况、经营成果和现金流量等有关会计信息。如果两个或多个经营分部具有相似的经济特征，并且满足一定条件的，则合并为一个经营分部。

本基金目前以一个单一的经营分部运作，不需要披露分部信息。

7.4.4.13 其他重要的会计政策和会计估计

根据本基金的估值原则和中国证监会允许的基金行业估值实务操作，本基金计算影子价格过程中确定债券投资和资产支持证券投资的公允价值时采用的估值方法及其关键假设如下：

对于在证券交易所上市或挂牌转让的固定收益品种及在银行间同业市场交易的固定收益品种，根据中国证监会公告[2017]13号《中国证监会关于证券投资基金估值业务的指导意见》及中国基金业协会中基协字[2022]566号《关于发布〈关于固定收益品种的估值处理标准〉的通知》之附件《关于固定收益品种的估值处理标准》采用估值技术确定公允价值。本基金持有的证券交易所上市或挂牌转让的固定收益品种，按照中证指数有限公司所独立提供的估值结果确定公允价值。本基金持有的银行间同业市场固定收益品种按照中债金融估值中心有限公司所独立提供的估值结果确定公允价值。

7.4.5 会计政策和会计估计变更以及差错更正的说明

7.4.5.1 会计政策变更的说明

本基金本报告期末发生会计政策变更。

7.4.5.2 会计估计变更的说明

本基金本报告期末发生重大会计估计变更。

7.4.5.3 差错更正的说明

本基金在本报告期间无须说明的会计差错更正。

7.4.6 税项

根据财政部、国家税务总局财税[2002]128号《关于开放式证券投资基金有关税收问题的通知》、财税[2008]1号《关于企业所得税若干优惠政策的通知》、财税[2016]36号《关于全面推开营业税改征增值税试点的通知》、财税[2016]46号《关于进一步明确全面推开营改增试点金融业有关政策的通知》、财税[2016]70号《关于金融机构同业往来等增值税政策的补充通知》、财税

[2016]140 号《关于明确金融 房地产开发 教育辅助服务等增值税政策的通知》、财税[2017]2 号《关于资管产品增值税政策有关问题的补充通知》、财税[2017]56 号《关于资管产品增值税有关问题的通知》、财税[2017]90 号《关于租入固定资产进项税额抵扣等增值税政策的通知》、财政部、国家税务总局公告 2025 年第 4 号《关于国债等债券利息收入增值税政策的公告》及其他相关财税法规和实务操作，主要税项列示如下：

(1) 资管产品运营过程中发生的增值税应税行为，以资管产品管理人为增值税纳税人。资管产品管理人运营资管产品过程中发生的增值税应税行为，暂适用简易计税方法，按照 3% 的征收率缴纳增值税。

对证券投资基金管理人运用基金买卖债券的转让收入免征增值税，对除持有金融债券外的金融同业往来利息收入亦免征增值税。自 2025 年 8 月 8 日起，对在该日期之后(含当日)新发行的国债、地方政府债券、金融债券的利息收入，恢复征收增值税。对在该日期之前已发行的国债、地方政府债券、金融债券(包含在 2025 年 8 月 8 日之后续发行的部分)的利息收入，免征增值税直至债券到期。资管产品管理人运营资管产品提供的贷款服务，以产生的利息及利息性质的收入为销售额。

(2) 对基金从证券市场中取得的收入，包括买卖债券的差价收入，债券的利息收入及其他收入，暂不征收企业所得税。

(3) 对基金取得的企业债券利息收入，应由发行债券的企业在向基金支付利息时代扣代缴 20% 的个人所得税。

(4) 本基金的城市维护建设税、教育费附加和地方教育附加等税费按照实际缴纳增值税额的适用比例计算缴纳。

7.4.7 重要财务报表项目的说明

7.4.7.1 货币资金

单位：人民币元

项目	本期末 2025 年 12 月 31 日	上年度末 2024 年 12 月 31 日
活期存款	1,810,002,305.53	1,151,831,133.73
等于：本金	1,809,076,674.49	1,150,801,406.06
加：应计利息	925,631.04	1,029,727.67
减：坏账准备	-	-
定期存款	9,097,477,711.91	9,009,173,658.10
等于：本金	9,060,000,000.00	8,950,000,000.00
加：应计利息	37,477,711.91	59,173,658.10
减：坏账准备	-	-

其中：存款期限 1 个月以内	-	-
存款期限 1-3 个月	50,002,277.78	-
存款期限 3 个月以上	9,047,475,434.13	9,009,173,658.10
其他存款	-	-
等于：本金	-	-
加：应计利息	-	-
减：坏账准备	-	-
合计	10,907,480,017.44	10,161,004,791.83

注：定期存款的存款期限指定期存款的票面存期。

7.4.7.2 交易性金融资产

单位：人民币元

项目		本期末 2025 年 12 月 31 日			
		按实际利率计算的账面价值	影子定价	偏离金额	偏离度 (%)
债券	交易所市场	20,435,040.41	20,417,653.70	-17,386.71	-0.0000
	银行间市场	21,665,470,291.92	21,675,316,659.22	9,846,367.30	0.0265
	合计	21,685,905,332.33	21,695,734,312.92	9,828,980.59	0.0264
资产支持证券		-	-	-	-
合计		21,685,905,332.33	21,695,734,312.92	9,828,980.59	0.0264
项目		上年度末 2024 年 12 月 31 日			
		按实际利率计算的账面价值	影子定价	偏离金额	偏离度 (%)
债券	交易所市场	163,040,965.37	162,855,327.69	-185,637.68	-0.0006
	银行间市场	20,749,580,782.87	20,779,129,309.32	29,548,526.45	0.0925
	合计	20,912,621,748.24	20,941,984,637.01	29,362,888.77	0.0919
资产支持证券		-	-	-	-
合计		20,912,621,748.24	20,941,984,637.01	29,362,888.77	0.0919

注：偏离金额=影子定价-按实际利率计算的账面价值；

偏离度=偏离金额/通过按实际利率计算账面价值确定的基金资产净值。

7.4.7.3 衍生金融资产/负债

7.4.7.3.1 衍生金融资产/负债期末余额

本基金本报告期末及上年度末未持有衍生金融资产/负债。

7.4.7.3.2 期末基金持有的期货合约情况

本基金本报告期末及上年度末未持有期货合约。

7.4.7.3.3 期末基金持有的黄金衍生品情况

本基金本报告期末及上年度末未持有黄金衍生品。

7.4.7.4 买入返售金融资产**7.4.7.4.1 各项买入返售金融资产期末余额**

单位：人民币元

项目	本期末 2025 年 12 月 31 日	
	账面余额	其中：买断式逆回购
交易所市场	-	-
银行间市场	4,191,965,771.51	-
合计	4,191,965,771.51	-
项目	上年度末 2024 年 12 月 31 日	
	账面余额	其中：买断式逆回购
交易所市场	-	-
银行间市场	3,412,035,343.22	-
合计	3,412,035,343.22	-

7.4.7.4.2 期末买断式逆回购交易中取得的债券

本基金本报告期末及上年度末未持有从买断式逆回购交易中取得的债券。

7.4.7.4.3 按预期信用损失一般模型计提减值准备的说明

本基金本报告期及上年度可比期间买入返售金融资产期末余额中无资产减值准备。

7.4.7.5 债权投资**7.4.7.5.1 债权投资情况**

本基金本报告期末及上年度末无债权投资。

7.4.7.5.2 债权投资减值准备计提情况

本基金本报告期及上年度可比期间无债权投资减值准备。

7.4.7.6 其他债权投资**7.4.7.6.1 其他债权投资情况**

本基金本报告期末及上年度末无其他债权投资。

7.4.7.6.2 其他债权投资减值准备计提情况

本基金本报告期及上年度可比期间无其他债权投资减值准备。

7.4.7.7 其他权益工具投资**7.4.7.7.1 其他权益工具投资情况**

本基金本报告期末及上年度末无其他权益工具投资。

7.4.7.7.2 报告期末其他权益工具投资情况

本基金本报告期及上年度可比期间无其他权益工具投资。

7.4.7.8 其他资产

单位：人民币元

项目	本期末 2025 年 12 月 31 日	上年度末 2024 年 12 月 31 日
应收利息	-	-
其他应收款	49,315.07	49,315.07
待摊费用	-	-
合计	49,315.07	49,315.07

7.4.7.9 其他负债

单位：人民币元

项目	本期末 2025 年 12 月 31 日	上年度末 2024 年 12 月 31 日
应付券商交易单元保证金	-	-
应付赎回费	-	-
应付证券出借违约金	-	-
应付交易费用	179,831.94	208,526.25
其中：交易所市场	-	-
银行间市场	179,831.94	208,526.25
应付利息	-	-
预提费用	224,000.00	224,000.00
合计	403,831.94	432,526.25

7.4.7.10 实收基金

金额单位：人民币元

农银红利日结货币 A

项目	本期 2025 年 1 月 1 日至 2025 年 12 月 31 日	
	基金份额（份）	账面金额
上年度末	28,656,023,365.45	28,656,023,365.45
本期申购	79,921,584,244.65	79,921,584,244.65
本期赎回（以“-”号填列）	-78,326,211,488.67	-78,326,211,488.67
基金拆分/份额折算前	-	-
基金拆分/份额折算调整	-	-
本期申购	-	-
本期赎回（以“-”号填列）	-	-
本期末	30,251,396,121.43	30,251,396,121.43

农银红利日结货币 B

项目	本期 2025 年 1 月 1 日至 2025 年 12 月 31 日	
	基金份额（份）	账面金额
上年度末	3,280,374,945.14	3,280,374,945.14

本期申购	59,536,132,879.17	59,536,132,879.17
本期赎回(以“-”号填列)	-57,815,637,928.04	-57,815,637,928.04
基金拆分/份额折算前	-	-
基金拆分/份额折算调整	-	-
本期申购	-	-
本期赎回(以“-”号填列)	-	-
本期末	5,000,869,896.27	5,000,869,896.27

农银红利日结货币 C

项目	本期 2025年1月1日至2025年12月31日	
	基金份额(份)	账面金额
上年度末	1,035.69	1,035.69
本期申购	3,842,623,868.93	3,842,623,868.93
本期赎回(以“-”号填列)	-1,914,949,843.42	-1,914,949,843.42
基金拆分/份额折算前	-	-
基金拆分/份额折算调整	-	-
本期申购	-	-
本期赎回(以“-”号填列)	-	-
本期末	1,927,675,061.20	1,927,675,061.20

注：红利再投、转换入及级别调整入份额计入申购，转换出及级别调整出份额计入赎回。

7.4.7.11 其他综合收益

本基金本报告期及上年度可比期间无其他综合收益。

7.4.7.12 未分配利润

单位：人民币元

农银红利日结货币 A

项目	已实现部分	未实现部分	未分配利润合计
上年度末	-	-	-
加：会计政策变更	-	-	-
前期差错更正	-	-	-
其他	-	-	-
本期期初	-	-	-
本期利润	338,093,893.90	-	338,093,893.90
本期基金份额交易产生的变动数	-	-	-
其中：基金申购款	-	-	-
基金赎回款	-	-	-
本期已分配利润	-338,093,893.90	-	-338,093,893.90
本期末	-	-	-

农银红利日结货币 B

项目	已实现部分	未实现部分	未分配利润合计
上年度末	-	-	-

加：会计政策变更	-	-	-
前期差错更正	-	-	-
其他	-	-	-
本期期初	-	-	-
本期利润	63,979,959.24	-	63,979,959.24
本期基金份额交易产生的变动数	-	-	-
其中：基金申购款	-	-	-
基金赎回款	-	-	-
本期已分配利润	-63,979,959.24	-	-63,979,959.24
本期末	-	-	-

农银红利日结货币 C

项目	已实现部分	未实现部分	未分配利润合计
上年度末	-	-	-
加：会计政策变更	-	-	-
前期差错更正	-	-	-
其他	-	-	-
本期期初	-	-	-
本期利润	5,220,021.53	-	5,220,021.53
本期基金份额交易产生的变动数	-	-	-
其中：基金申购款	-	-	-
基金赎回款	-	-	-
本期已分配利润	-5,220,021.53	-	-5,220,021.53
本期末	-	-	-

7.4.7.13 存款利息收入

单位：人民币元

项目	本期 2025年1月1日至2025年12月31日	上年度可比期间 2024年1月1日至2024年12月31日
活期存款利息收入	21,841,702.24	61,093,511.01
定期存款利息收入	125,453,883.18	275,771,103.67
其他存款利息收入	-	-
结算备付金利息收入	19,346.64	43,096.86
其他	82.23	611.17
合计	147,315,014.29	336,908,322.71

7.4.7.14 股票投资收益

本基金本报告期及上年度可比期间无股票投资收益。

7.4.7.15 债券投资收益

7.4.7.15.1 债券投资收益项目构成

单位：人民币元

项目	本期 2025年1月1日至2025年12月31日	上年度可比期间 2024年1月1日至2024年12月31日
债券投资收益——利息收入	398,296,711.48	366,007,907.34
债券投资收益——买卖债券（债转股及债券到期兑付）差价收入	30,832,755.54	31,438,972.59
债券投资收益——赎回差价收入	-	-
债券投资收益——申购差价收入	-	-
合计	429,129,467.02	397,446,879.93

7.4.7.15.2 债券投资收益——买卖债券差价收入

单位：人民币元

项目	本期 2025年1月1日至2025年12月31日	上年度可比期间 2024年1月1日至2024年12月31日
卖出债券（债转股及债券到期兑付）成交总额	51,515,931,099.22	45,974,384,914.54
减：卖出债券（债转股及债券到期兑付）成本总额	51,211,181,000.24	45,668,871,881.07
减：应计利息总额	273,917,343.44	274,074,060.88
减：交易费用	-	-
买卖债券差价收入	30,832,755.54	31,438,972.59

7.4.7.15.3 债券投资收益——赎回差价收入

本基金本报告期及上年度可比期间无债券赎回差价收入。

7.4.7.15.4 债券投资收益——申购差价收入

本基金本报告期及上年度可比期间无债券申购差价收入。

7.4.7.16 资产支持证券投资收益

7.4.7.16.1 资产支持证券投资收益项目构成

本基金本报告期及上年度可比期间无资产支持证券投资收益。

7.4.7.16.2 资产支持证券投资收益——买卖资产支持证券差价收入

本基金本报告期及上年度可比期间无资产支持证券投资收益。

7.4.7.16.3 资产支持证券投资收益——赎回差价收入

本基金本报告期及上年度可比期间无资产支持证券投资收益。

7.4.7.16.4 资产支持证券投资收益——申购差价收入

本基金本报告期及上年度可比期间无资产支持证券投资收益。

7.4.7.17 贵金属投资收益**7.4.7.17.1 贵金属投资收益项目构成**

本基金本报告期及上年度可比期间无贵金属投资收益。

7.4.7.17.2 贵金属投资收益——买卖贵金属差价收入

本基金本报告期及上年度可比期间无买卖贵金属差价收入。

7.4.7.17.3 贵金属投资收益——赎回差价收入

本基金本报告期及上年度可比期间无贵金属赎回差价收入。

7.4.7.17.4 贵金属投资收益——申购差价收入

本基金本报告期及上年度可比期间无贵金属申购差价收入。

7.4.7.18 衍生工具收益**7.4.7.18.1 衍生工具收益——买卖权证差价收入**

本基金本报告期及上年度可比期间无买卖权证差价收入。

7.4.7.18.2 衍生工具收益——其他投资收益

本基金本报告期及上年度可比期间无其他投资收益。

7.4.7.19 股利收益

本基金本报告期及上年度可比期间无股利收益。

7.4.7.20 公允价值变动收益

本基金本报告期及上年度可比期间无公允价值变动收益。

7.4.7.21 其他收入

本基金本报告期及上年度可比期间无其他收入。

7.4.7.22 信用减值损失

本基金本报告期及上年度可比期间无信用减值损失。

7.4.7.23 其他费用

单位：人民币元

项目	本期	上年度可比期间
	2025年1月1日至2025年12月31日	2024年1月1日至2024年12月31日
审计费用	95,000.00	95,000.00

信息披露费	120,000.00	120,000.00
证券出借违约金	-	-
银行费用	128,073.00	131,348.46
账户维护费	18,000.00	18,000.00
上清所账户维护费	19,200.00	19,200.00
其他	-	1,000.00
合计	380,273.00	384,548.46

7.4.8 或有事项、资产负债表日后事项的说明

7.4.8.1 或有事项

截至资产负债表日，本基金并无须作披露的或有事项。

7.4.8.2 资产负债表日后事项

截至财务报表报出日，本基金无须作披露的资产负债表日后事项。

7.4.9 关联方关系

关联方名称	与本基金的关系
农银汇理基金管理有限公司（“农银汇理”）	基金管理人、注册登记机构、基金销售机构
中国建设银行股份有限公司（“建设银行”）	基金托管人、基金销售机构
中国农业银行股份有限公司（“农业银行”）	基金管理人的股东、基金销售机构
农银汇理资产管理有限公司	基金管理人的子公司
东方汇理资产管理公司	基金管理人的股东
中铝资本控股有限公司	基金管理人的股东

注：下述关联交易均在正常业务范围内按一般商业条款订立。

7.4.10 本报告期及上年度可比期间的关联方交易

7.4.10.1 通过关联方交易单元进行的交易

7.4.10.1.1 股票交易

本基金本报告期及上年度可比期间无通过关联方交易单元进行的股票交易。

7.4.10.1.2 债券交易

本基金本报告期及上年度可比期间无通过关联方交易单元进行的债券交易。

7.4.10.1.3 债券回购交易

本基金本报告期及上年度可比期间无通过关联方交易单元进行的债券回购交易。

7.4.10.1.4 权证交易

本基金本报告期及上年度可比期间无通过关联方交易单元进行的权证交易。

7.4.10.1.5 应支付关联方的佣金

本基金本报告期及上年度可比期间无应支付关联方的佣金。

7.4.10.2 关联方报酬

7.4.10.2.1 基金管理费

单位：人民币元

项目	本期	上年度可比期间
	2025年1月1日至2025年12月31日	2024年1月1日至2024年12月31日
当期发生的基金应支付的管理费	118,342,822.32	113,927,413.87
其中：应支付销售机构的客户维护费	53,817,901.07	49,196,964.40
应支付基金管理人的净管理费	64,524,921.25	64,730,449.47

注：支付基金管理人农银汇理的管理人报酬按前一日基金资产净值 0.33% 的年费率计提，逐日累计至每月月底，按月支付。其计算公式为：

$$\text{日管理人报酬} = \text{前一日基金资产净值} \times 0.33\% / \text{当年天数}。$$

7.4.10.2.2 基金托管费

单位：人民币元

项目	本期	上年度可比期间
	2025年1月1日至2025年12月31日	2024年1月1日至2024年12月31日
当期发生的基金应支付的托管费	35,861,461.26	34,523,458.71

注：支付基金托管人建设银行的托管费按前一日基金资产净值 0.10% 的年费率计提，逐日累计至每月月底，按月支付。其计算公式为：

$$\text{日托管费} = \text{前一日基金资产净值} \times 0.10\% / \text{当年天数}。$$

7.4.10.2.3 销售服务费

单位：人民币元

获得销售服务费的各关联方名称	本期			
	2025年1月1日至2025年12月31日			
	当期发生的基金应支付的销售服务费			
	农银红利日结货币 A	农银红利日结货币 B	农银红利日结货币 C	合计
农业银行	61,705,167.21	80,038.09	-	61,785,205.30
建设银行	34,921.96	163.51	-	35,085.47
农银汇理	7,231.24	262,169.24	0.82	269,401.30
合计	61,747,320.41	342,370.84	0.82	62,089,692.07

获得销售服务费的 各关联方名称	上年度可比期间 2024 年 1 月 1 日至 2024 年 12 月 31 日			
	当期发生的基金应支付的销售服务费			
	农银红利日结货 币 A	农银红利日结货 币 B	农银红利日结货 币 C	合计
农业银行	63,691,766.75	58,631.15	-	63,750,397.90
建设银行	26,291.91	531.68	-	26,823.59
农银汇理	33,243.87	418,605.62	3.63	451,853.12
合计	63,751,302.53	477,768.45	3.63	64,229,074.61

注：根据《农银汇理基金管理有限公司关于农银汇理红利日结货币市场基金降低 C 类基金份额销售服务费率并修改基金合同、托管协议等法律文件的公告》，自 2025 年 3 月 24 日起，支付基金销售机构的销售服务费按前一日 A 类和 B 类和 C 类基金份额的基金资产净值 0.25%和 0.01%和 0.01%的年费率计提，逐日累计至每月月底，按月支付给农银汇理，再由农银汇理计算并支付给各基金销售机构。其计算公式为：

日销售服务费 = 前一日基金资产净值 X 约定年费率 / 当年天数。

自 2024 年 1 月 1 日至 2025 年 3 月 23 日，支付基金销售机构的销售服务费按前一日 A 类和 B 类和 C 类基金份额的基金资产净值 0.25%和 0.01%和 0.22%的年费率计提，逐日累计至每月月底，按月支付给农银汇理，再由农银汇理计算并支付给各基金销售机构。其计算公式为：

日销售服务费 = 前一日基金资产净值 X 约定年费率 / 当年天数。

7.4.10.3 与关联方进行银行间同业市场的债券(含回购)交易

单位：人民币元

银行间市场交易的 各关联方名称	本期 2025 年 1 月 1 日至 2025 年 12 月 31 日					
	债券交易金额		基金逆回购		基金正回购	
	基金买入	基金卖出	交易金额	利息收入	交易金额	利息支出
建设银行	-	-	-	-	1,016.00 0,000.00	74,525.5 4
银行间市场交易的 各关联方名称	上年度可比期间 2024 年 1 月 1 日至 2024 年 12 月 31 日					
	债券交易金额		基金逆回购		基金正回购	
	基金买入	基金卖出	交易金额	利息收入	交易金额	利息支出
建设银行	-	-	-	-	1,899.00 0,000.00	404,620. 46

7.4.10.4 各关联方投资本基金的情况

7.4.10.4.1 报告期内基金管理人运用自有资金投资本基金的情况

本基金本报告期内及上年度可比期间基金管理人无运用自有资金投资本基金的情况。

7.4.10.4.2 报告期末除基金管理人之外的其他关联方投资本基金的情况

份额单位：份

农银红利日结货币 B

关联方名称	本期末 2025年12月31日		上年度末 2024年12月31日	
	持有的 基金份额	持有的基金份额 占基金总份额的比 例 (%)	持有的 基金份额	持有的基金份额 占基金总份额的比 例 (%)
农银汇理 资产管理 有限公司	455,939,797.45	9.12	451,833,306.36	13.77

注：关联方投资本基金的费率按照基金合同和招募说明书规定的确定，符合公允性要求。

7.4.10.5 由关联方保管的银行存款余额及当期产生的利息收入

单位：人民币元

关联方名称	本期 2025年1月1日至2025年12月31日		上年度可比期间 2024年1月1日至2024年12月31日	
	期末余额	当期利息收入	期末余额	当期利息收入
建设银行-活期存款	1,810,002,305.53	21,841,702.24	1,151,831,133.73	61,093,511.01
建设银行-定期存款	2,514,899,834.00	30,875,238.96	705,100,667.27	5,331,667.27

注：本基金的活期银行存款由基金托管人建设银行保管，按银行同业利率计息。本基金的部分定期存款存放在建设银行，按约定利率计息。

7.4.10.6 本基金在承销期内参与关联方承销证券的情况

本基金本报告期及上年度可比期间无在承销期内参与关联方承销的证券。

7.4.10.7 其他关联交易事项的说明

于本年度，本基金因投资建设银行的同业存单而取得的利息收入为人民币 11,374,618.19 元（上年度：本基金因投资建设银行的同业存单而取得的利息收入为人民币 2,435,133.00 元）。于本期末，本基金持有 6,200,000.00 张建设银行的同业存单（上年度末：1,000,000.00 张），占基金净资产的比例为 1.66%（上年度末：0.31%）。

7.4.11 利润分配情况

单位：人民币元

农银红利日结货币 A				
已按再投资形式转 实收基金	直接通过应付 赎回款转出金额	应付利润 本年变动	本期利润分配合 计	备注
338,093,893.90	-	-	338,093,893.90	-
农银红利日结货币 B				

已按再投资形式转 实收基金	直接通过应付 赎回款转出金额	应付利润 本年变动	本期利润分配合 计	备注
63,979,959.24	-	-	63,979,959.24	-
农银红利日结货币 C				
已按再投资形式转 实收基金	直接通过应付 赎回款转出金额	应付利润 本年变动	本期利润分配合 计	备注
5,220,021.53	-	-	5,220,021.53	-

7.4.12 期末（2025 年 12 月 31 日）本基金持有的流通受限证券

7.4.12.1 因认购新发/增发证券而于期末持有的流通受限证券

本基金本报告期末未持有因认购新发/增发证券而流通受限的证券。

7.4.12.2 期末持有的暂时停牌等流通受限股票

本基金本报告期末未持有暂时停牌等流通受限股票。

7.4.12.3 期末债券正回购交易中作为抵押的债券

7.4.12.3.1 银行间市场债券正回购

本基金本报告期末未持有因银行间市场债券正回购交易而抵押的债券。

7.4.12.3.2 交易所市场债券正回购

本基金本报告期末未持有因交易所市场债券正回购交易而抵押的债券。

7.4.13 金融工具风险及管理

7.4.13.1 风险管理政策和组织架构

本基金管理人的风险政策是使基金投资风险可测、可控、可承担。通过事前制定科学合理的制度和业务流程、事中有效的执行和管控、事后全面的检查和改进，将风险管理贯穿于基金投资运作的整个环节，有效防范和化解基金面临的市场风险、信用风险、流动性风险及投资合规性风险。

本基金管理人建立了“三层架构、三道防线”的风险管理组织体系。董事会及其下设的风控与合规管理委员会是公司风险管理的最高层次，负责建立健全公司全面风险管理体系，审核公司基本风险管理制度、风险偏好、重大风险政策，对风险管理承担最终责任。公司管理层及其下设的风险管理与内部控制委员会组成风险管理的第二层次，根据董事会要求具体组织和实施公司风险管理工作，对风险管理承担直接责任。第一层次由各个部门组成，承担业务风险的直接管理责任。公司建立了层次明晰、权责统一、监管明确的三道内部控制防线，实现了业务经营部门、风险管理部门、审计部门的分工协作，前、中、后台的相互制约，以及对公司决策层、管理层、操作层的全面监督和控制。

7.4.13.2 信用风险

信用风险是指由于基金所投资债券的发行人出现违约、拒绝支付到期本息，债券发行人信用评级降低导致债券价格下降，或基金在交易过程中发生交收违约，导致基金资产损失的可能性。

本基金管理人建立了内部评级体系、存款银行名单和交易对手库，对投资债券进行内部评级，对存款银行、交易对手的资信状况进行充分评估、设定授信额度，以控制相应的信用风险。

7.4.13.2.1 按短期信用评级列示的债券投资

单位：人民币元

短期信用评级	本期末 2025年12月31日	上年度末 2024年12月31日
A-1	-	50,414,443.84
A-1 以下	-	-
未评级	19,180,006,117.38	18,235,018,313.52
合计	19,180,006,117.38	18,285,432,757.36

注：未评级的债券投资一般包括国债、央行票据、政策性银行金融债、超短期融资券和同业存单。

7.4.13.2.2 按长期信用评级列示的债券投资

单位：人民币元

长期信用评级	本期末 2025年12月31日	上年度末 2024年12月31日
AAA	1,231,800,916.27	1,978,628,618.85
AAA 以下	-	-
未评级	1,274,098,298.68	648,560,372.03
合计	2,505,899,214.95	2,627,188,990.88

注：未评级的债券投资一般包括国债、央行票据、政策性银行金融债。

7.4.13.3 流动性风险

流动性风险是指因市场交易相对不活跃导致基金投资资产无法以适当价格及时变现，进而无法对投资者赎回款或基金其它应付款按时支付的风险。

7.4.13.3.1 报告期内本基金组合资产的流动性风险分析

本报告期内，本基金管理人坚持组合管理、分散投资的基本原则，严格按照法律法规的有关规定和基金合同约定的投资范围与比例限制实施投资管理。针对兑付赎回资金的流动性风险，本基金管理人在基金合同中约定了巨额赎回条款，制定了发生巨额赎回时资金的处理措施，控制因开放模式而产生的流动性风险。本基金主要投资于基金合同约定的具有良好流动性的金融工具，因此除附注“期末本基金持有的流通受限证券”中列示的部分基金资产流通暂时受限制不能自由转让的情况外其余均能及时变现。此外，本基金可通过卖出回购金融资产方式借入短期资金应对流动性需求。除发生巨额赎回、连续3个交易日累计赎回20%以上或者连续5个交易日累计赎回30%以上的情形外，债券正回购的资金余额在每个交易日均不得超过基金资产净值的20%。

本报告期内，本基金管理人通过独立的风险管理部门对本基金投资品种变现指标、持仓集中度指标、流通受限制的投资品种比例、逆回购交易的到期日与交易对手的集中度、以及组合在短时间内变现能力的综合指标等进行持续的监测和分析，同时定期统计本基金投资者结构、申购赎回特征，进行压力测试，分析本基金组合资产的变现能力与投资者赎回需求的匹配程度。

7.4.13.4 市场风险

市场风险是指基金所持金融工具的公允价值或未来现金流量因所处市场各类价格因素的变动而发生波动的风险，主要包括利率风险、外汇风险和其他价格风险。

7.4.13.4.1 利率风险

利率风险是指金融工具的公允价值或现金流量受市场利率变动而发生波动的风险。利率敏感性金融工具均面临由于市场利率上升而导致公允价值下降的风险，其中浮动利率类金融工具还面临每个付息期间结束根据市场利率重新定价时对于未来现金流影响的风险。本基金管理人定期对基金面临的利率风险进行监测和分析，并通过调整投资组合的久期等方法对利率风险进行管理。

7.4.13.4.1.1 利率风险敞口

单位：人民币元

本期末 2025年12月31日	6个月以内	6个月-1年	1-5年	不计息	合计
资产					
货币资金	9,405,860,128.39	1,501,619,889.05	-	-	10,907,480,017.44
结算备付金	8,877,804.30	-	-	-	8,877,804.30
存出保证金	6,984.00	-	-	-	6,984.00
交易性金融资产	17,218,396,454.72	4,467,508,877.61	-	-	21,685,905,332.33
买入返售金融资产	4,191,965,771.51	-	-	-	4,191,965,771.51
应收申购款	-	-	-	407,149,714.00	407,149,714.00
其他资产	-	-	-	49,315.07	49,315.07
资产总计	30,825,107,142.92	5,969,128,766.66		-407,199,029.07	37,201,434,938.65
负债					
应付管理人报酬	-	-	-	10,972,064.46	10,972,064.46
应付托管费	-	-	-	3,324,867.99	3,324,867.99
应付销售服务费	-	-	-	6,793,095.36	6,793,095.36
其他负债	-	-	-	403,831.94	403,831.94
负债总计				21,493,859.75	21,493,859.75
利率敏感度缺口	30,825,107,142.92	5,969,128,766.66		-385,705,169.32	37,179,941,078.90
上年度末	6个月以内	6个月	1-5年	不计息	合计

2024 年 12 月 31 日		-1 年			
资产					
货币资金	10,161,004,791.83				10,161,004,791.83
结算备付金	4,287,835.75				4,287,835.75
存出保证金	52,680.63				52,680.63
交易性金融资产	14,338,212,956.44	6,574,408,791.80			20,912,621,748.24
买入返售金融资产	3,412,035,343.22				3,412,035,343.22
应收申购款				-140,012,290.98	140,012,290.98
其他资产				-49,315.07	49,315.07
资产总计	27,915,593,607.87	6,574,408,791.80		-140,061,606.05	34,630,064,005.72
负债					
应付管理人报酬				-9,106,927.53	9,106,927.53
应付托管费				-2,759,674.98	2,759,674.98
卖出回购金融资产款	2,675,191,907.72				2,675,191,907.72
应付销售服务费				-6,173,622.96	6,173,622.96
其他负债				-432,526.25	432,526.25
负债总计	2,675,191,907.72			-18,472,751.72	2,693,664,659.44
利率敏感度缺口	25,240,401,700.15	6,574,408,791.80		-121,588,854.33	31,936,399,346.28

注：按照合约规定的利率重新定价日或到期日孰早者予以分类。

7.4.13.4.1.2 利率风险的敏感性分析

本基金管理人通过设定目标久期管理债券的利率风险，并根据基金合同要求将投资组合平均剩余期限控制在一定天数以内。若其他市场变量保持不变，市场利率上升或下降 25 个基点，对资产净值无重大影响。

7.4.13.4.2 外汇风险

外汇风险是指金融工具的公允价值或未来现金流量因外汇汇率变动而发生波动的风险。本基金的所有资产及负债以人民币计价，因此无重大外汇风险。

7.4.13.4.3 其他价格风险

其他价格风险是指基金所持金融工具的公允价值或未来现金流量因除市场利率和外汇汇率以外的市场价格因素变动而发生波动的风险。本基金主要投资于固定收益类金融工具，主要市场风险为利率风险，其他的市场因素对本基金资产净值无重大影响。

7.4.13.4.3.1 其他价格风险敞口

于本报告期末及上年度末，本基金未持有股票和权证等权益类资产，因此不披露其他价格风险敞口数据。

7.4.13.4.3.2 其他价格风险的敏感性分析

本报告期末及上年度末，本基金未持有股票和权证等权益类资产，因此，本基金本期末及上年度末面临的其他价格风险不重大。

7.4.14 公允价值

7.4.14.1 金融工具公允价值计量的方法

公允价值计量结果所属的层次，由对公允价值计量整体而言具有重要意义的输入值所属的最低层次决定：

第一层次：相同资产或负债在活跃市场上未经调整的报价。

第二层次：除第一层次输入值外相关资产或负债直接或间接可观察的输入值。

第三层次：相关资产或负债的不可观察输入值。

7.4.14.2 持续的以公允价值计量的金融工具

7.4.14.2.1 各层次金融工具的公允价值

单位：人民币元

公允价值计量结果所属的层次	本期末 2025年12月31日	上年度末 2024年12月31日
第一层次	-	-
第二层次	21,685,905,332.33	20,912,621,748.24
第三层次	-	-
合计	21,685,905,332.33	20,912,621,748.24

7.4.14.2.2 公允价值所属层次间的重大变动

本基金以导致各层次之间转换的事项发生日为确认各层次之间转换的时点。

本基金本期及上年度可比期间持有的以公允价值计量的金融工具的公允价值所属层次未发生重大变动。

7.4.14.3 非持续的以公允价值计量的金融工具的说明

于本期末，本基金未持有非持续的以公允价值计量的金融资产(上期末：同)。

7.4.14.4 不以公允价值计量的金融工具的相关说明

不以公允价值计量的金融资产和负债主要包括应收款项和其他金融负债，其账面价值与公允价值相差很小。

7.4.15 有助于理解和分析会计报表需要说明的其他事项

截至资产负债表日本基金无需要说明的其他重要事项。

§ 8 投资组合报告

8.1 期末基金资产组合情况

金额单位：人民币元

序号	项目	金额	占基金总资产的比例 (%)
1	固定收益投资	21,685,905,332.33	58.29
	其中：债券	21,685,905,332.33	58.29
	资产支持证券	-	-
2	买入返售金融资产	4,191,965,771.51	11.27
	其中：买断式回购的 买入返售金融资产	-	-
3	银行存款和结算备 付金合计	10,916,357,821.74	29.34
4	其他各项资产	407,206,013.07	1.09
5	合计	37,201,434,938.65	100.00

8.2 债券回购融资情况

金额单位：人民币元

序号	项目	占基金资产净值的比例 (%)	
1	报告期内债券回购融资余额	1.00	
	其中：买断式回购融资	-	
序号	项目	金额	占基金资产净值的比例 (%)
2	报告期末债券回购融资余额	-	-
	其中：买断式回购融资	-	-

注：报告期内债券回购融资余额占基金资产净值的比例为报告期内每日融资余额占资产净值比例的简单平均值。

债券正回购的资金余额超过基金资产净值的 20% 的说明

本报告期内本货币市场基金债券正回购的资金余额未超过资产净值的 20%。

8.3 基金投资组合平均剩余期限

8.3.1 投资组合平均剩余期限基本情况

项目	天数
----	----

报告期末投资组合平均剩余期限	106
报告期内投资组合平均剩余期限最高值	115
报告期内投资组合平均剩余期限最低值	87

报告期内投资组合平均剩余期限超过 120 天情况说明

本报告期内本基金不存在投资组合平均剩余期限超过 120 天的情况。

8.3.2 期末投资组合平均剩余期限分布比例

序号	平均剩余期限	各期限资产占基金资产净值的比例 (%)	各期限负债占基金资产净值的比例 (%)
1	30 天以内	23.19	-
	其中：剩余存续期超过 397 天的浮动利率债	1.44	-
2	30 天（含）—60 天	9.09	-
	其中：剩余存续期超过 397 天的浮动利率债	-	-
3	60 天（含）—90 天	19.77	-
	其中：剩余存续期超过 397 天的浮动利率债	-	-
4	90 天（含）—120 天	8.14	-
	其中：剩余存续期超过 397 天的浮动利率债	-	-
5	120 天（含）—397 天（含）	38.56	-
	其中：剩余存续期超过 397 天的浮动利率债	-	-
	合计	98.76	-

8.4 报告期内投资组合平均剩余存续期超过 240 天情况说明

本报告期内本基金不存在投资组合平均剩余存续期超过 240 天的情况。

8.5 期末按债券品种分类的债券投资组合

金额单位：人民币元

序号	债券品种	按实际利率计算的账面价值	占基金资产净值比例 (%)
1	国家债券	-	-
2	央行票据	-	-
3	金融债券	1,592,510,405.54	4.28
	其中：政策性金融债	599,120,178.63	1.61
4	企业债券	20,435,040.41	0.05
5	企业短期融资券	110,694,387.71	0.30
6	中期票据	892,953,769.00	2.40
7	同业存单	19,069,311,729.67	51.29
8	其他	-	-
9	合计	21,685,905,332.33	58.33

10	剩余存续期超过 397 天的浮动利率债券	537,696,116.08	1.45
----	----------------------	----------------	------

8.6 期末按实际利率计算账面价值占基金资产净值比例大小排名的前十名债券投资明细

金额单位：人民币元

序号	债券代码	债券名称	债券数量(张)	按实际利率计算的账面价值(元)	占基金资产净值比例(%)
1	250214	25 国开 14	5,400,000	537,696,116.08	1.45
2	2328006	23 交通银行小微债 01	3,400,000	347,403,957.32	0.93
3	112517187	25 光大银行 CD187	3,000,000	299,059,157.19	0.80
4	112515149	25 民生银行 CD149	3,000,000	298,958,275.10	0.80
5	112517073	25 光大银行 CD073	3,000,000	298,783,823.04	0.80
6	112502215	25 工商银行 CD215	3,000,000	297,650,133.03	0.80
7	2320026	23 徽商银行	2,500,000	254,328,938.11	0.68
8	2320025	23 北京银行 01	2,300,000	234,325,956.71	0.63
9	112508141	25 中信银行 CD141	2,200,000	219,601,619.74	0.59
10	112514009	25 江苏银行 CD009	2,000,000	199,861,431.89	0.54

8.7 “影子定价”与按实际利率计算账面价值确定的基金资产净值的偏离

项目	偏离情况
报告期内偏离度的绝对值在 0.25（含）-0.5%间的次数	0
报告期内偏离度的最高值	0.0961%
报告期内偏离度的最低值	-0.0377%
报告期内每个交易日偏离度的绝对值的简单平均值	0.0348%

报告期内负偏离度的绝对值达到 0.25%情况说明

本报告期内本基金不存在负偏离度的绝对值达到 0.25%的情况。

报告期内正偏离度的绝对值达到 0.5%情况说明

本报告期内本基金不存在正偏离度的绝对值达到 0.5%的情况。

8.8 期末按公允价值占基金资产净值比例大小排名的前十名资产支持证券投资明细

本基金本报告期末未持有资产支持证券。

8.9 投资组合报告附注

8.9.1 基金计价方法说明

本基金计价采用摊余成本法，即估值对象以买入成本列示，按票面利率或商定利率并考虑其买入时的溢价与折价，在其剩余期限内按照实际利率法每日计提损益。本基金通过每日分红使基金份额净值维持在 1.0000 元。

8.9.2 基金投资的前十名证券的发行主体本期是否出现被监管部门立案调查，或在报告编制日前一年内受到公开谴责、处罚的情形

2025 年 7 月 25 日，国家开发银行因违规办理内保外贷业务，违反规定办理结汇、售汇业务，未按照规定进行国际收支统计申报，被国家外汇管理局北京市分局警告，没收违法所得，罚款，罚没款金额 1394.42 万元。

2025 年 9 月 22 日，国家开发银行因违反金融统计相关规定，被中国人民银行警告，罚款 123 万元。

2025 年 12 月 10 日，交通银行股份有限公司因：1. 违反账户管理规定；2. 违反清算管理规定；3. 违反特约商户实名制管理规定；4. 违反反假货币业务管理规定；5. 占压财政存款或者资金；6. 违反国库科目设置和使用规定；7. 违反信用信息采集、提供、查询及相关管理规定；8. 未按规定履行客户身份识别义务；9. 未按规定保存客户身份资料和交易记录；10. 未按规定报送大额交易报告或者可疑交易报告；11. 与身份不明的客户进行交易或者为客户开立匿名账户、假名账户，被中国人民银行警告，没收违法所得 23.982116 万元，罚款 6783.43 万元。

2025 年 9 月 12 日，中国光大银行股份有限公司因金融科技外包管理存在不足、监管数据错报等事项，被金融监管总局罚款 430 万元。

2025 年 10 月 29 日，中国光大银行股份有限公司因：办理经常项目资金收付，未对交易单证的真实性及其与外汇收支的一致性进行合理审查；违反规定办理资本项目资金收付；违反规定办理结汇、售汇业务，被国家外汇管理局北京市分局没收违法所得、罚款 428.43 万元。

2025 年 9 月 12 日，中国民生银行股份有限公司因系统使用管控不到位、基础软件版本管理不足、生产运维管理不严等，被金融监管总局罚款 590 万元。

2025 年 10 月 31 日，中国民生银行股份有限公司因相关贷款、票据、同业等业务管理不审慎，监管数据报送不合规等，被金融监管总局罚款 5865 万元。

2025 年 12 月 31 日，中国民生银行股份有限公司因相关贷款、投资业务管理不审慎，相关资产减值计提不审慎，被国家金融监督管理总局宁波监管局罚款 220 万元。

2025 年 12 月 18 日，中国工商银行股份有限公司因未经批准办理跨境资产转让业务；办理经常项目资金收付，未对交易单证的真实性及其与外汇收支的一致性进行合理审查；违反规定办理资本项目资金收付；违反规定办理结汇、售汇业务；未按照规定进行国际收支统计申报，被国家外汇管理局北京市分局警告、罚款、没收违法所得，罚没款金额 1142.59 万元。

2025 年 12 月 10 日，中国工商银行股份有限公司因：1. 违反金融统计相关规定；2. 违反账户管理规定；3. 违反清算管理规定；4. 违反特约商户实名制管理规定；5. 违反反假货币业务管理规定；6. 违反信用信息采集、提供、查询及相关管理规定；7. 未按规定履行客户身份识别义务；8. 未按规定保存客户身份资料和交易记录；9. 未按规定报送大额交易报告或者可疑交易报告；10. 与身份不明的客户进行交易，被中国人民银行警告，没收违法所得 434.570857 万元，罚款 3961.5 万元。

2025 年 9 月 19 日，徽商银行股份有限公司因违反金融统计相关规定，被中国人民银行安徽省分行处罚款 20 万元。

2025 年 10 月 24 日，徽商银行股份有限公司因贷款产品管理不审慎、贷款三查不到位，被国家金融监督管理总局安徽监管局罚款 240 万元。

2025 年 12 月 5 日，徽商银行股份有限公司因违规发放贷款、贷后管理不到位、信用卡业务管理不到位、理财业务不审慎，被国家金融监督管理总局安徽监管局罚款 150 万元；徽商银行股份有限公司因财务顾问业务管理不到位、异地业务不合规，被国家金融监督管理总局安徽监管局罚款 665 万元。

2025 年 9 月 30 日，北京银行因贷款风险分类不准确，金融投资业务减值准备计提不充足，违规办理票据业务，贷款数据不准确，消费者权益保护工作不规范，法人商用房按揭贷款贷前调查不到位，违规为土地储备项目融资，被北京金融监管局罚款合计 530 万元。

2025 年 11 月 26 日，北京银行股份有限公司因：1. 违反账户管理规定；2. 违反收单业务管理规定；3. 违反代收业务管理规定；4. 违反反假货币业务管理规定；5. 占压财政存款或者资金；6. 违反信用信息采集、提供、查询及相关管理规定；7. 未按规定履行客户身份识别义务；8. 未按规定报送大额交易报告或者可疑交易报告；9. 与身份不明的客户进行交易，被中国人民银行警告，没收违法所得 1886.3 元，罚款 2526.85 万元。

2025 年 9 月 12 日，中信银行股份有限公司因理财回表资产风险分类不准确、同业投资投后管理不到位等事项，被金融监管总局罚款 550 万元。

2025 年 9 月 22 日，中信银行股份有限公司因：1. 违反金融统计相关规定；2. 违反账户管理规定；3. 违反反假货币业务管理规定；4. 占压财政存款或资金；5. 违反信用信息采集、提供、查

询及相关管理规定；6. 未按规定履行客户身份识别义务；7. 未按规定保存客户身份资料和交易记录，被中国人民银行警告，罚款 1535.7 万元。

本基金管理人经研究分析认为上述处罚未对该发行人发行的证券的投资价值产生重大的实质性影响。本基金投资上述证券的投资决策程序符合公司投资制度的规定。

其余证券的发行主体本期没有被监管部门立案调查或在本报告编制日前一年内受到公开谴责、处罚的情况。

8.9.3 期末其他各项资产构成

单位：人民币元

序号	名称	金额
1	存出保证金	6,984.00
2	应收清算款	-
3	应收利息	-
4	应收申购款	407,149,714.00
5	其他应收款	49,315.07
6	待摊费用	-
7	其他	-
8	合计	407,206,013.07

§9 基金份额持有人信息

9.1 期末基金份额持有人户数及持有人结构

份额单位：份

份额级别	持有人户数 (户)	户均持有的基 金份额	持有人结构			
			机构投资者		个人投资者	
			持有份额	占总 份额 比例 (%)	持有份额	占总份 额比例 (%)
农银 红利 日结 货币 A	10,803,547	2,800.14	83,004,985.87	0.27	30,168,391,135.56	99.73
农银 红利 日结 货币 B	279	17,924,264.86	4,396,252,607.01	87.91	604,617,289.26	12.09
农银 红利	126,335	15,258.44	0.00	0.00	1,927,675,061.20	100.00

日结货币 C						
合计	10,930,161	3,401.59	4,479,257,592.88	12.05	32,700,683,486.02	87.95

注：本基金机构、个人投资者持有份额占总份额比例的计算中，对下属分级基金，比例的分母采用各自级别的份额；对合计数，比例的分母采用下属分级基金份额的合计数。

9.2 期末货币市场基金前十名份额持有人情况

序号	持有人类别	持有份额（份）	占总份额比例（%）
1	其他机构	1,820,875,201.07	4.90
2	信托类机构	601,327,068.42	1.62
3	其他机构	455,939,797.45	1.23
4	银行类机构	150,383,589.68	0.40
5	其他机构	111,126,355.02	0.30
6	信托类机构	100,022,233.28	0.27
7	个人	94,758,527.49	0.25
8	信托类机构	65,995,407.56	0.18
9	个人	56,070,514.43	0.15
10	其他机构	54,655,083.84	0.15

9.3 期末基金管理人的从业人员持有本基金的情况

项目	份额级别	持有份额总数（份）	占基金总份额比例（%）
基金管理人所有从业人员持有本基金	农银红利日结货币 A	101,057.09	0.0003
	农银红利日结货币 B	0.00	0.0000
	农银红利日结货币 C	2,010.33	0.0001
	合计	103,067.42	0.0003

注：从业人员持有份额占总份额比例的计算中，对下属分级基金，比例的分母采用各自级别的份额；对合计数，比例的分母采用下属分级基金份额的合计数。

9.4 期末基金管理人的从业人员持有本开放式基金份额总量区间情况

项目	份额级别	持有基金份额总量的数量区间（万份）
本公司高级管理人员、基金投资和研究部门负责人持有本开放式基金	农银红利日结货币 A	0~10
	农银红利日结货币 B	0
	农银红利日结货币 C	0
	合计	0~10
本基金基金经理持有本开放式基金	农银红利日结货币 A	0
	农银红利日结货币 B	0
	农银红利日结货币 C	0

	合计	0
--	----	---

§ 10 开放式基金份额变动

单位：份

项目	农银红利日结货币 A	农银红利日结货币 B	农银红利日结货币 C
基金合同生效日（2014 年 12 月 19 日）基金份额总额	11,012,838,186.58	4,565,077,256.83	-
本报告期期初基金份额总额	28,656,023,365.45	3,280,374,945.14	1,035.69
本报告期基金总申购份额	79,921,584,244.65	59,536,132,879.17	3,842,623,868.93
减：本报告期基金总赎回份额	78,326,211,488.67	57,815,637,928.04	1,914,949,843.42
本报告期基金拆分变动份额	-	-	-
本报告期期末基金份额总额	30,251,396,121.43	5,000,869,896.27	1,927,675,061.20

注：申购含红利再投、转换入及份额级别调增数，赎回含转换出及份额级别调减数。

§ 11 重大事件揭示

11.1 基金份额持有人大会决议

报告期内无基金份额持有人大会决议。

11.2 基金管理人、基金托管人的专门基金托管部门的重大人事变动

本报告期内，根据农银汇理基金管理有限公司（以下简称“本公司”）第六届董事会第一次会议决议，曹毅先生自 2025 年 11 月 7 日起担任本公司副总经理职务。

本公司已于 2025 年 11 月 11 日在规定媒介以及公司网站上刊登了上述高级管理人员变更的公告并按照监管要求进行了备案。

中国建设银行股份有限公司（以下简称“中国建设银行”）研究决定，聘任陈颖钰为中国建设银行资产托管业务部总经理。

陈颖钰女士曾先后在中国建设银行财务会计、重组改制、资产负债、同业业务、金融科技等领域工作，并在中国建设银行总行同业业务中心、财务会计部、资产托管业务部以及山东省分行、建信金融科技有限责任公司等机构担任领导职务，具有丰富的财会、科技和资金资产管理经验。

11.3 涉及基金管理人、基金财产、基金托管业务的诉讼

本报告期内无涉及基金管理人、基金财产的诉讼。本报告期内无涉及基金托管业务的诉讼事项。

11.4 基金投资策略的改变

报告期内基金投资策略没有改变。

11.5 为基金进行审计的会计师事务所情况

报告期内没有改聘会计师事务所，报告期内应支付给会计师事务所的报酬为 9.5 万元，该会计师事务所自 2024 年 12 月起向本基金提供审计服务。

11.6 管理人、托管人及相关从业人员受调查或处罚等情况

11.6.1 管理人受调查或处罚等情况

本报告期内，未发生基金管理人受调查或处罚等情况。

11.6.2 管理人相关从业人员受调查或处罚等情况

本报告期内，未发生基金管理人相关从业人员受调查或处罚等情况。

11.6.3 托管人受调查或处罚等情况

本报告期内，托管人未因托管业务受调查或处罚。

11.6.4 托管人相关从业人员受调查或处罚等情况

本报告期内，托管人相关从业人员未受调查或处罚。

11.7 基金租用证券公司交易单元的有关情况

11.7.1 基金租用证券公司交易单元进行股票投资及佣金支付情况

金额单位：人民币元

券商名称	交易单元数量	股票交易		应支付该券商的佣金		备注
		成交金额	占当期股票成交总额的比例 (%)	佣金	占当期佣金总量的比例 (%)	
长江证券	2	-	-	-	-	-
东方证券	2	-	-	-	-	-
方正证券	2	-	-	-	-	-
光大证券	2	-	-	-	-	-
国金证券	2	-	-	-	-	-
国泰海通证券	2	-	-	-	-	-
国信证券	2	-	-	-	-	-
华创证券	2	-	-	-	-	-
华泰证券	2	-	-	-	-	-

申万宏源 证券	2	-	-	-	-	-
天风证券	2	-	-	-	-	-
兴业证券	2	-	-	-	-	-
招商证券	2	-	-	-	-	-
浙商证券	2	-	-	-	-	-
中信证券	2	-	-	-	-	-

注：1、交易单元选择标准有：

(1) 财务状况良好，注册资本不少于 20 亿元人民币，最近一个完整年度在证券业协会披露的审计报告被出具无保留意见。

(2) 交易、研究等服务能力较强，最近一个完整年度年报披露的佣金席位占比在全市场前 1/2。

(3) 经营行为规范，合规风控能力较强，最近一年未因研究、交易业务违规而在中国证券监督管理委员会及其派出机构网站披露受到行政处罚。

2、本基金本报告期新增浙商证券交易单元，无剔除交易单元。

11.7.2 基金租用证券公司交易单元进行其他证券投资的情况

金额单位：人民币元

券商名称	债券交易		债券回购交易		权证交易	
	成交金额	占当期债券成交总额的比例(%)	成交金额	占当期债券回购成交总额的比例(%)	成交金额	占当期权证成交总额的比例(%)
长江证券	171,036,078.22	35.41	530,000,000.00	4.50	-	-
东方证券	50,280,198.63	10.41	850,211,000.00	7.22	-	-
方正证券	-	-	-	-	-	-
光大证券	-	-	-	-	-	-
国金证券	171,184,436.98	35.44	3,550,000,000.00	30.16	-	-
国泰海通证券	-	-	-	-	-	-
国信证券	-	-	-	-	-	-
华创证券	20,111,786.30	4.16	2,180,000,000.00	18.52	-	-
华泰证券	-	-	200,000,000.00	1.70	-	-
申万宏	-	-	200,000,000.00	1.70	-	-

源证券			00			
天风证 券	-	-	1,000,000,00 0.00	8.49	-	-
兴业证 券	20,132,448. 22	4.17	212,194,000. 00	1.80	-	-
招商证 券	-	-	-	-	-	-
浙商证 券	20,140,627. 40	4.17	850,000,000. 00	7.22	-	-
中信证 券	30,175,506. 58	6.25	2,200,000,00 0.00	18.69	-	-

11.8 偏离度绝对值超过 0.5%的情况

本报告期内本基金不存在偏离度绝对值超过 0.5%的情况。

11.9 其他重大事件

序号	公告事项	法定披露方式	法定披露日期
1	农银汇理红利日结货币市场基金 2024 年第 4 季度报告	中国证监会规定的媒介	2025 年 1 月 21 日
2	农银汇理红利日结货币市场基金-基金合同	中国证监会规定的媒介	2025 年 3 月 21 日
3	农银汇理基金管理有限公司关于农银汇理红利日结货币市场基金降低 C 类基金份额销售服务费率并修改基金合同、托管协议等法律文件的公告	中国证监会规定的媒介	2025 年 3 月 21 日
4	农银汇理红利日结货币市场基金-托管协议	中国证监会规定的媒介	2025 年 3 月 21 日
5	农银汇理红利日结货币市场基金-招募说明书更新-2025 年第 1 次	中国证监会规定的媒介	2025 年 3 月 25 日
6	农银汇理红利日结货币市场基金基金产品资料概要更新	中国证监会规定的媒介	2025 年 3 月 25 日
7	农银汇理红利日结货币市场基金 2024 年年度报告	中国证监会规定的媒介	2025 年 3 月 28 日
8	农银汇理红利日结货币市场基金 2025 年第 1 季度报告	中国证监会规定的媒介	2025 年 4 月 21 日
9	农银汇理红利日结货币市场基金-招募说明书更新-2025 年第 2 次	中国证监会规定的媒介	2025 年 6 月 27 日
10	农银汇理红利日结货币市场基金基金产品资料概要更新	中国证监会规定的媒介	2025 年 6 月 27 日
11	农银汇理红利日结货币市场基金 2025 年第 2 季度报告	中国证监会规定的媒介	2025 年 7 月 18 日
12	关于农银汇理红利日结货币市场基金调整基金份额自动升降级业务规则的公告	中国证监会规定的媒介	2025 年 7 月 21 日

13	农银汇理红利日结货币市场基金 2025 年中期报告	中国证监会规定的媒介	2025 年 8 月 28 日
14	农银汇理红利日结货币市场基金 2025 年第 3 季度报告	中国证监会规定的媒介	2025 年 10 月 27 日
15	关于农银汇理红利日结货币市场基金取消基金份额自动升降级业务的公告	中国证监会规定的媒介	2025 年 11 月 26 日
16	农银汇理红利日结货币市场基金-招募说明书更新-2025 年第 3 次	中国证监会规定的媒介	2025 年 11 月 28 日

§ 12 影响投资者决策的其他重要信息

12.1 报告期内单一投资者持有基金份额比例达到或超过 20%的情况

本基金本报告期内无单一投资者持有基金份额比例达到或超过 20%的情况。

12.2 影响投资者决策的其他重要信息

无。

§ 13 备查文件目录

13.1 备查文件目录

- 1、中国证监会准予注册本基金募集的文件；
- 2、《农银汇理红利日结货币市场基金基金合同》；
- 3、《农银汇理红利日结货币市场基金基金托管协议》；
- 4、基金管理人业务资格批件、营业执照；
- 5、基金托管人业务资格批件和营业执照复印件；
- 6、本报告期内公开披露的临时公告。

13.2 存放地点

备查文件存放于基金管理人的办公地址：中国（上海）自由贸易试验区银城路 9 号 50 层。

13.3 查阅方式

投资者可到基金管理人的住所及网站免费查阅备查文件。在支付工本费后，投资者可在合理时间内取得备查文件的复制件或复印件。

农银汇理基金管理有限公司

2026 年 3 月 30 日