

公司代码：605296

公司简称：神农集团



云南神农农业产业集团股份有限公司 2023 年年度报告

重要提示

一、本公司董事会、监事会及董事、监事、高级管理人员保证年度报告内容的真实性、准确性、完整性，不存在虚假记载、误导性陈述或重大遗漏，并承担个别和连带的法律责任。

二、公司全体董事出席董事会会议。

三、天健会计师事务所（特殊普通合伙）为本公司出具了标准无保留意见的审计报告。

四、公司负责人何祖训、主管会计工作负责人舒猛及会计机构负责人（会计主管人员）段坤芬声明：保证年度报告中财务报告的真实、准确、完整。

五、董事会决议通过的本报告期利润分配预案或公积金转增股本预案

经天健会计师事务所（特殊普通合伙）审计，公司2023年度实现归属于上市公司股东的净利润为-401,278,048.77元。截至2023年12月31日，母公司期末可供分配利润为人民币755,976,151.20元。根据《上市公司监管指引第3号——上市公司现金分红》和《公司章程》等有关规定，鉴于公司2023年度净利润为负，综合考虑公司目前行业现状，结合公司未来发展战略，在保证公司正常经营和长远发展的前提下，为更好维护全体股东的长远利益，经董事会决议，公司2023年度拟不进行现金分红，也不进行资本公积金转增股本和其他形式的利润分配。本预案需提交股东大会审议。

六、前瞻性陈述的风险声明

适用 不适用

本报告所涉及的未来计划、发展战略等前瞻性陈述不构成公司对投资者的实质承诺，敬请投资者注意投资风险。

七、是否存在被控股股东及其他关联方非经营性占用资金情况

否

八、是否存在违反规定决策程序对外提供担保的情况

否

九、是否存在半数以上董事无法保证公司所披露年度报告的真实性、准确性和完整性

否

十、 重大风险提示

公司已在本报告中详细阐述公司在生产经营过程中可能面临的各种风险及应对措施，敬请查阅第三节“管理层讨论与分析”中“可能面对的风险”部分。

十一、 其他

适用 不适用

目录

第一节	释义.....	5
第二节	公司简介和主要财务指标.....	6
第三节	管理层讨论与分析.....	11
第四节	公司治理.....	52
第五节	环境与社会责任.....	75
第六节	重要事项.....	80
第七节	股份变动及股东情况.....	136
第八节	优先股相关情况.....	146
第九节	债券相关情况.....	146
第十节	财务报告.....	146

备查文件目录	一、载有公司负责人、主管会计工作负责人、会计机构负责人（会计主管人员）签名并盖章的财务报表。
	二、载有会计师事务所盖章、注册会计师签名并盖章的审计报告原件。
	三、报告期内在公司指定信息披露媒体上公开披露过的所有公司文件的正本及公告的原稿。

第一节 释义

一、 释义

在本报告书中，除非文义另有所指，下列词语具有如下含义：

常用词语释义		
中国证监会	指	中国证券监督管理委员会
上交所	指	上海证券交易所
神农集团、公司、本公司	指	云南神农农业产业集团股份有限公司
神农有限	指	云南神农农业产业集团有限公司
神农饲料	指	云南神农饲料有限公司
报告期	指	2023 年 1 月 1 日至 2023 年 12 月 31 日
正道投资	指	云南正道投资发展合伙企业（有限合伙）
领誉基石	指	深圳市领誉基石股权投资合伙企业（有限合伙）
武定猪业	指	武定神农猪业发展有限公司
元、万元	指	人民币元、人民币万元
饲料	指	能够提供动物所需营养素，促进动物生长、生产和健康且在合理使用下安全有效的物质
生猪	指	种猪、商品猪、仔猪等的统称
种猪	指	以育种、扩繁为目的生产、销售的生猪，包括曾祖代种猪、祖代种猪和父母代种猪
商品猪	指	以提供猪肉为目的生产、销售的生猪
仔猪	指	出生不久的小猪，可以用于继续育肥、育种或者直接出售
曾祖代种猪	指	生猪代次繁育体系中的最高层级，遗传基因选育的源头，主要用于繁育祖代种猪，相对于商品猪而言是曾祖代
祖代种猪	指	生猪代次繁育体系中的第二层级，用于遗传基因扩繁，主要用于繁育父母代种猪，相对于商品猪而言是祖代
父母代种猪	指	生猪代次繁育体系中的第三层级，主要用于繁育商品猪，相对于商品猪而言是父母代
育肥猪	指	处于 63-70 日龄之后至出栏阶段以育肥后屠宰使用提供猪肉为目的生产、销售的生猪
热鲜肉	指	畜禽宰杀后不经冷却加工，直接上市的畜禽肉
白条猪肉	指	去除猪头、内脏等部位后进行劈半的生猪胴体，该等猪肉以热鲜方式进行销售
冷鲜肉	指	对屠宰后的畜胴体迅速进行冷却处理，使胴体温度在 24 小时内降为 0-4℃，并在后续加工、流通和销售过程中始终保持 0-4℃ 范围内的生鲜肉
冷冻肉	指	畜肉宰杀后，经预冷排酸、急冻，继而在 -18℃ 以下储存，深层肉温达 -6℃ 以下的肉品
猪副产品	指	包含猪头、白脏（肚、大肠等）、红脏（心、脾、肾）、小肠、猪尾巴、锯末油、猪鞭、苦胆、猪毛、猪血
猪用配合料	指	由猪用添加剂预混合饲料、蛋白质、矿物质、玉米、大麦、小麦和麸皮等农作物按一定比例混合加工而成的饲料产品，属于猪饲料终端产品，可直接用于生猪喂养
猪用浓缩料	指	由蛋白质饲料（鱼粉、豆粕等）、矿物质饲料及猪用添加剂预混料配制而成的配合饲料半成品。它是指按

		照生猪营养标准的要求，把各种蛋白质原料（鱼粉、豆粕等），加上一定比例的添加剂，科学合理混合而成，是猪饲料产品的中间产品
猪用预混料	指	将一种或多种微量成分（包括各种微量矿物元素、各种维生素、合成氨基酸、某些药物等添加剂）与稀释剂或载体按要求配比，均匀混合后制成的混合物，猪用预混料是猪用浓缩料、猪用配合料的重要组成部分
非洲猪瘟、非瘟	指	由非洲猪瘟病毒引起的猪的一种急性、热性、高度接触性动物传染病，对染疫国家的生猪产业影响巨大。世界动物卫生组织（OIE）将其列为法定报告动物疫病，我国将其列为一类动物疫病
PIC 公司	指	PIG IMPROVEMENT COMPANY (UK) LIMITED，系英国上市公司 GENUS 的全资子公司
料肉比	指	饲养的畜禽增重一公斤所消耗的饲料量
ISO22000	指	国际通用的食品安全管理体系
HACCP	指	鉴别、评价和控制对食品安全至关重要的危害的一种体系
CODcr	指	采用重铬酸钾作为氧化剂测定出的化学需氧量
NH3-N	指	氨氮，水中氨氮含量指标
TN	指	总氮代表污水中含氮化合物的总量
P	指	磷，代表含磷的无机物，有机物的总的含磷浓度
PH	指	溶液的酸碱度

第二节 公司简介和主要财务指标

一、公司信息

公司的中文名称	云南神农农业产业集团股份有限公司
公司的中文简称	神农集团
公司的外文名称	Yunnan Shennong Agricultural Industry Group Co., LTD.
公司的外文名称缩写	Shennong Group
公司的法定代表人	何祖训

二、联系人和联系方式

	董事会秘书	证券事务代表
姓名	蒋宏	李栋兵
联系地址	云南省昆明市盘龙区东风东路23号昆明恒隆广场办公楼39层	云南省昆明市盘龙区东风东路23号昆明恒隆广场办公楼39层
电话	0871-63193176	0871-63193176
传真	0871-63193176	0871-63193176
电子信箱	jh@ynsnjt.com	ldb@ynsnjt.com

三、基本情况简介

公司注册地址	中国（云南）自由贸易试验区昆明片区经开区阿拉街道办事处普照海子片区14-06-1#地块
公司注册地址的历史变更情况	2016年10月26日由云南省昆明市东郊茶旺山变更为昆明经开区普照海子片区14-06-1#地块

公司办公地址	云南省昆明市盘龙区东风东路23号昆明恒隆广场办公楼39层
公司办公地址的邮政编码	650051
公司网址	www.ynsnjt.com
电子信箱	ynsnjt@ynsnjt.com

四、信息披露及备置地点

公司披露年度报告的媒体名称及网址	《中国证券报》《上海证券报》《证券日报》《证券时报》
公司披露年度报告的证券交易所网址	http://www.sse.com.cn
公司年度报告备置地点	云南省昆明市盘龙区东风东路23号昆明恒隆广场办公楼39层

五、公司股票简况

公司股票简况				
股票种类	股票上市交易所	股票简称	股票代码	变更前股票简称
人民币普通股	上海证券交易所	神农集团	605296	不适用

六、其他相关资料

公司聘请的会计师事务所（境内）	名称	天健会计师事务所（特殊普通合伙）
	办公地址	浙江省杭州市钱江路1366号华润大厦B座
	签字会计师姓名	高高平、周咪咪
公司聘请的会计师事务所（境外）	名称	不适用
	办公地址	不适用
	签字会计师姓名	不适用
报告期内履行持续督导职责的保荐机构	名称	中泰证券股份有限公司
	办公地址	济南市市中区经七路86号
	签字的保荐代表人姓名	卢戈、仓勇
	持续督导的期间	2021年5月28日-2023年12月31日
报告期内履行持续督导职责的财务顾问	名称	不适用
	办公地址	不适用
	签字的财务顾问主办人姓名	不适用
	持续督导的期间	不适用

七、近三年主要会计数据和财务指标

（一）主要会计数据

单位：元 币种：人民币

主要会计数据	2023年	2022年		本期比上年同期增减(%)	2021年
		调整后	调整前		
营业收入	3,891,278,625.20	3,304,484,376.20	3,304,484,376.20	17.76	2,779,458,827.93
扣除与主营业务无关的业务收入和不具备商业	3,873,297,914.38	3,251,115,121.09	3,251,115,121.09	19.14	2,762,788,581.59

实质的收入后的营业收入					
归属于上市公司股东的净利润	-401,278,048.77	255,525,714.10	255,381,351.78	-257.04	245,292,025.42
归属于上市公司股东的扣除非经常性损益的净利润	-396,843,945.38	264,194,414.07	264,050,051.75	-250.21	238,551,133.49
经营活动产生的现金流量净额	19,490,515.57	323,096,112.74	323,096,112.74	-93.97	585,857,697.28
	2023年末	2022年末		本期末比上年同期末增减(%)	2021年末
		调整后	调整前		
归属于上市公司股东的净资产	4,195,154,807.57	4,678,787,729.16	4,678,446,229.59	-10.34	4,496,212,351.82
总资产	5,704,701,381.09	5,469,603,159.57	5,469,262,695.00	4.30	5,169,809,978.42

(二) 主要财务指标

主要财务指标	2023年	2022年		本期比上年同期增减(%)	2021年
		调整后	调整前		
基本每股收益(元/股)	-0.77	0.49	0.49	-257.14	0.64
稀释每股收益(元/股)	-0.77	0.49	0.49	-257.14	0.64
扣除非经常性损益后的基本每股收益(元/股)	-0.76	0.51	0.51	-249.02	0.62
加权平均净资产收益率(%)	-9.07	5.59	5.58	减少14.66个百分点	6.86
扣除非经常性损益后的加权平均净资产收益率(%)	-8.97	5.78	5.77	减少14.75个百分点	6.67

报告期末公司前三年主要会计数据和财务指标的说明

适用 不适用

八、境内外会计准则下会计数据差异

(一) 同时按照国际会计准则与按中国会计准则披露的财务报告中净利润和归属于上市公司股东的净资产差异情况

适用 不适用

(二) 同时按照境外会计准则与按中国会计准则披露的财务报告中净利润和归属于上市公司股东的净资产差异情况

适用 不适用

(三) 境内外会计准则差异的说明:

□适用 √不适用

九、2023 年分季度主要财务数据

单位: 元 币种: 人民币

	第一季度 (1-3 月份)	第二季度 (4-6 月份)	第三季度 (7-9 月份)	第四季度 (10-12 月份)
营业收入	895,885,115.06	812,089,405.24	1,161,510,101.46	1,021,794,003.44
归属于上市公司股东的净利润	-105,869,095.59	-157,949,638.98	46,700,579.96	-184,159,894.16
归属于上市公司股东的扣除非经常性损益后的净利润	-104,731,160.06	-155,766,685.45	47,603,753.11	-183,949,852.98
经营活动产生的现金流量净额	-215,605,197.33	87,458,521.94	103,848,385.10	43,788,805.86

季度数据与已披露定期报告数据差异说明

□适用 √不适用

十、非经常性损益项目和金额

√适用 □不适用

单位: 元 币种: 人民币

非经常性损益项目	2023 年金额	附注 (如适用)	2022 年金额	2021 年金额
非流动性资产处置损益, 包括已计提资产减值准备的冲销部分	-1,823,068.31		-693,757.38	-
计入当期损益的政府补助, 但与公司正常经营业务密切相关、符合国家政策规定、按照确定的标准享有、对公司损益产生持续影响的政府补助除外	7,972,487.12		6,286,116.11	22,527,717.70
除同公司正常经营业务相关的有效套期保值业务外, 非金融企业持有金融资产和金融负债产生的公允价值变动损益以及处置金融资产和金融负债产生的损益	907,294.03		2,239,931.13	14,363,766.01
计入当期损益的对非金融企业收取的资金占用费	3,662,105.00		2,917,326.54	3,492,820.35
委托他人投资或管理资产的损益			852.36	
对外委托贷款取得的损益				
因不可抗力因素, 如遭受自然				

灾害而产生的各项资产损失				
单独进行减值测试的应收款项减值准备转回	11,120.00			
企业取得子公司、联营企业及合营企业的投资成本小于取得投资时应享有被投资单位可辨认净资产公允价值产生的收益				
同一控制下企业合并产生的子公司期初至合并日的当期净损益				
非货币性资产交换损益				
债务重组损益				
企业因相关经营活动不再持续而发生的一次性费用，如安置职工的支出等				
因税收、会计等法律、法规的调整对当期损益产生的一次性影响				
因取消、修改股权激励计划一次性确认的股份支付费用				
对于现金结算的股份支付，在可行权日之后，应付职工薪酬的公允价值变动产生的损益				
采用公允价值模式进行后续计量的投资性房地产公允价值变动产生的损益				
交易价格显失公允的交易产生的收益				
与公司正常经营业务无关的或有事项产生的损益				
受托经营取得的托管费收入				
除上述各项之外的其他营业外收入和支出	-15,002,895.13		-	-
其他符合非经常性损益定义的损益项目			367,123.70	638,349.98
减：所得税影响额	161,145.99		993,847.12	3,702,025.04
少数股东权益影响额（税后）	0.11			
合计	-4,434,103.39		-8,668,699.97	6,740,891.93

对公司将《公开发行证券的公司信息披露解释性公告第1号—非经常性损益》未列举的项目认定为的非经常性损益项目且金额重大的，以及将《公开发行证券的公司信息披露解释性公告第1号—非经常性损益》中列举的非经常性损益项目界定为经常性损益的项目，应说明原因。

适用 不适用

十一、 采用公允价值计量的项目

适用 不适用

单位：元 币种：人民币

项目名称	期初余额	期末余额	当期变动	对当期利润的影响
------	------	------	------	----------

				响金额
交易性金融资产	140,090,559.00	816,490.08	-139,274,068.92	741,859.03
交易性金融负债		427,070.00	427,070.00	165,435.00
合计	140,090,559.00	1,243,560.08	-138,846,998.92	907,294.03

十二、其他

适用 不适用

第三节 管理层讨论与分析

一、经营情况讨论与分析

2023 年,国际地缘政治复杂多变,饲料和大宗商品主要原材料成本震荡幅度较大,我国居民收入和消费尚未恢复到正常水平,经济企稳根基尚需进一步筑牢;同时,猪肉价格在年内一直低位振荡,加上猪肉终端消费疲软,给公司带来了前所未有的挑战。报告期内,公司坚决贯彻高质量发展的经营思路,持续专注于打造生猪产业链一体化的龙头企业,并且采取多种降本增效措施,持续降低成本。同时积极推进新建项目用地选址及手续办理、在建或技改项目的顺利建设与投产工作,进一步增加公司饲料产能、扩大养殖规模、提升屠宰业务产能,并在此基础上,公司有序向下游食品深加工产业布局,进一步完善公司现有产业链。

2023 年 4 月,云南澄江神农食品有限公司正式开业投产,标志着神农集团打造精致全产业链的工作完成最后一环,形成了从饲料、养殖、屠宰、食品深加工的全产业链闭环,实现了从土地到餐桌的全过程安全可控。随着各个项目的有序推进、达产,公司通过发挥现有的先进养殖技术、屠宰技术与管理经验,进一步提升公司食品深加工板块的生产规模和品质,增强了公司核心竞争力。

2023 年公司重点工作如下:

1、饲料业务

2023 年,受国际形势与气候影响,玉米、豆粕等大宗饲料原料的价格振荡下行,给原料采购带来了很多挑战。同时,猪价长期低迷、家庭农场和规模化养殖企业的管理效率提升,促使散养户逐步退出市场,从而改变了养殖户结构。在此背景下,要求企业进一步提升综合服务能力,而不仅仅是提供饲料产品,这无疑加剧了饲料行业的竞争态势。为应对这一系列挑战,公司持续关注市场动态,通过灵活调整业务布局和运营模式,加大产品研发和新品推出,优化供应链体系等举措,不断增强竞争优势。

在合作模式方面,公司采取产业链合作模式以推动业务发展。加强与下游养殖户及集团内养殖场、屠宰厂的紧密合作,利用集团全产业链优势共同应对市场风险,并着力提升自身的综合服务能力,拓展技术指导、市场分析、生猪销售等附加值服务,通过种苗、营养、屠宰全链条服务助力养殖户降低综合成本和经营风险,从而稳定并拉动饲料业务销量,最大限度降低因散养户大量退出市场而带来的饲料销量下滑。

在产品研发方面，公司本年全面推出了“神农芯”产品“芯鯨”与“芯状”，研发出猪肠道健康解决方案的最新成果，采用了特殊的处理技术，抗营养因子去除更彻底，降低肠道应激；同时，蛋白质裂解为多肽和氨基酸，消化利用率更高。“神农芯”产品的上市不仅满足市场对高品质产品的需求，同时展示了公司的技术研发实力。

在供应链管理方面，公司积极拓展和建立稳定的原料采购渠道，不断深化与优秀供应商的合作，与多家大型供应商签订了战略合作协议，并与多家知名农牧企业建立了稳定的合作关系，降低价格波动对业务的影响。

2、养殖业务

公司的养殖业务始终坚持以健康为中心，以生物安全为核心，结合持续低迷的生猪价格市场现状，公司明确将“提质、增效、降本”作为经营的核心，持续优化组织架构和经营决策机制，提升组织活力，为养殖业务的可持续发展打好基础。

在组织架构优化调整方面，组建了决策委员会，对养殖事业部重大决策进行集体讨论决策，让决策更加接地气，更符合业务层面的根本需求。同时设立了数据中心部门，完成了该部门组织架构搭建和人员配置，以期加快养殖业务信息化、数字化建设步伐，聚焦生产数据收集与分析、生产与销售计划信息化、生产预算与执行跟踪、生产与财务数据结合等，全面提升事业部在数字化方面的运营和管理能力；另外，选择广西战区进行了体系化改革试点，实现了从上游母猪场到下游育肥场（自养育肥/家庭农场育肥）一体化管理，实行生产、销售和质量一手抓的责任体系，匹配严格的经营考核，更好的激发了经营活力，从试点初步结果来看，取得与预期相符的效果，为未来在其他战区的全面推广奠定了基础。

在健康管理层面，公司坚持走高健康、重大疫病净化的道路，始终坚持“防范重大疫病同时有计划的净化重大疫病”的原则，持续在硬件和软件方面发力，猪群健康保障体系得到了进一步巩固和发展。在非洲猪瘟防控方面，公司依照国家无非洲猪瘟小区建设标准和要求，结合多年“防非”实践，突出重点环节，不断优化生物安全流程，目前神农集团已成功通过4个国家级无疫病小区建设评估。同时，通过对猪场的生物安全严控管理，持续提升蓝耳双阴性母猪群体的数量和占比，进一步提升上下游生产和健康潜力。

在生产管理方面，一是全面落实满负荷生产考核，实现成本的下降；二是进一步提升商品化终端公猪的配种比例，进一步降低料肉比，并提升商品猪的体型优势；三是进一步优化生产体系金字塔配套系（即单点式核心种猪场，多点式扩繁母猪场），实现生产模式简单高效，凸显遗传基因改良的核心价值，快速赋能其他扩繁场遗传价值。

3、屠宰业务

公司始终将产品质量和食品安全列为首要任务，在内部树立起“重视质量，更重视质量保证的方法、程序；重视产品的质量，更重视人的质量”的产品质量观。公司持续做好安全生产工作，特别是食品安全，建立了完善的原料入场至产品上市质量管控规范，不断树立、加强提高各类质量的方法与措施，完善各环节的质量管控规范，将食品安全理念和严格管控程序落实到生产

全流程。以食品安全为底线，大力推广“神农放心肉”品牌，树立“神农肉，放心肉”的企业品牌形象，提高市场知名度和美誉度，提高市场占有率。根据集团发展战略规划，为扩大屠宰业务产能，结合公司养殖区域布局及市场实际情况，公司在抓好生产运营管理、保障屠宰量稳步提升的同时，积极、有序推进“陆良神农食品有限公司”年屠宰 50 万头屠宰场建设的前期相关筹备工作。

产品方面，公司各业务团队经过充分的市场调研与分析，积极的拓展省内外分割品、冷热鲜白条、猪副产品的客户资源与销售渠道，省内积极拓展热鲜肉白条肉产品、分割产品市场客户，省外稳步拓展冷鲜白条产品市场，同时调整转变猪副产品经营模式，同步开设了城市集采集配中心，新业务与新产品的推出保证了屠宰量逐年稳步增长，也进一步提升了屠宰板块的业务互补优势，弥补公司屠宰业务产品结构、业务模式单一的短板。

4、食品深加工业务

食品深加工业务层面，云南澄江神农食品有限公司年产 24000 吨食品深加工项目于 2023 年 4 月正式投产运营，集团全产业链实现闭环。作为全新业务板块，公司坚持以“质量、规模、效益”为经营方针，聚焦低温速冻、中、高温类肉制品系列产品及魔芋休闲食品的开发与销售。首期研发推出的低温速冻肉肠、小酥肉、午餐肉、肉酱、魔芋休食系列产品已投放市场，2023 年已实现云南省 B 端流通渠道全覆盖，商超、社区便利、餐饮等 C 端渠道正在加快布局，同时完成了贵州、川渝市场渠道建设。公司还通过了 ISO22000 和 HACCP 管理体系认证，产品取得出口备案资质，产销量逐月实现稳步增长。

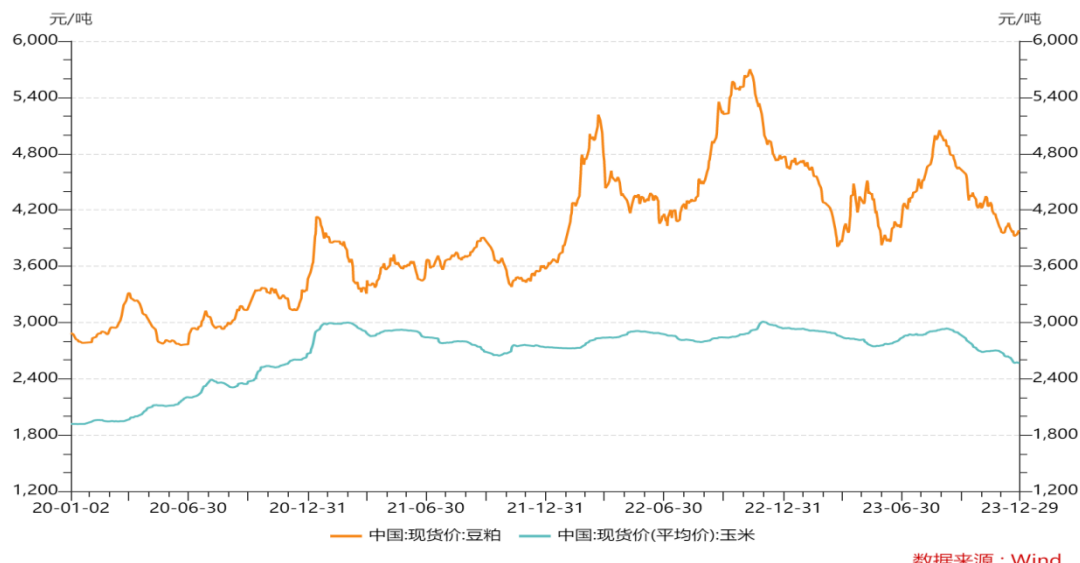
神农集团坚持“生猪产业链一体化”的发展战略，充分发挥产业链优势、技术和管理优势，努力打造一条用优质原料制作优质饲料、用优质饲料养殖健康动物、用健康动物生产安全放心肉食品的高质量精致产业链，从源头开始把控，力保产业链中的每一个环节都健康、安全。

二、报告期内公司所处行业情况

公司主营业务涉及饲料加工、生猪养殖和生猪屠宰及食品深加工等。

1、饲料加工行业基本情况

自 2020 年以来，受国内外宏观经济形势、国际贸易关系、各国主粮产区收成情况等多方面因素影响，玉米、豆粕等主要饲料原料价格持续走高。2022 年初爆发的国际地缘冲突进一步推高了全球大宗农产品价格。2023 年，全球主要饲料原料价格虽整体呈下行趋势，但依然震荡不断，玉米豆粕价格的持续波动增加了采购工作的难度。

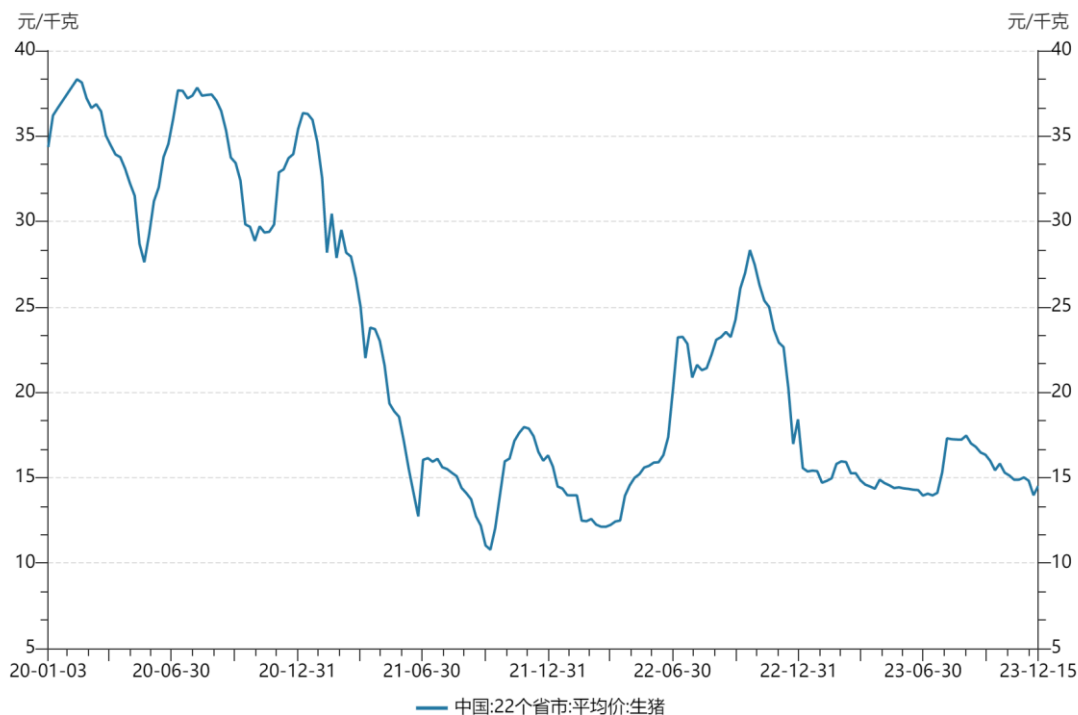


行业虽然受饲料原料价格波动的持续影响，但 2023 年全国生猪产能持续恢复，生猪存栏稳定增加，进而带动全国工业饲料产量实现增长，根据中国饲料工业协会发布《2023 年全国饲料工业发展概况》，2023 年全国饲料工业总产量 32,162.70 万吨，比去年增长 6.6%，其中猪饲料 14,975.20 万吨，同比增长 10.1%；蛋禽饲料产量 3,274.40 万吨，增长 2.0%；肉禽饲料产量 9,510.80 万吨，增长 6.6%；反刍动物饲料产量 1,671.50 万吨，增长 3.4%；水产饲料产量 2,344.40 万吨，下降 4.9%；宠物饲料产量 146.30 万吨，增长 18.2%；其他饲料产量 240.20 万吨，增长 7.6%。饲料企业经营规模有所调整，年产百万吨以上规模饲料企业集团 33 家，比上年减少 3 家，合计饲料产量占全国饲料总产量的 56.1%，比上年减少 1.5 个百分点；其中有 7 家企业集团年产量超过 1,000 万吨，比上年增加 1 家。全国 10 万吨以上规模饲料生产厂 1,050 家，比上年增加 103 家，合计饲料产量 19,647.30 万吨，比上年增长 13.0%，在全国饲料总产量中的占比为 61.1%，比上年提高 3.5 个百分点。配方结构趋向多元化，全国饲料生产企业的玉米用量比上年增长 7.0%，在配合饲料中的比例与上年持平。豆粕用量比上年下降 11.8%，在配合饲料和浓缩饲料中的比例较上年下降 2.6 个百分点，菜粕、棉粕等其他饼粕用量增长 7.8%。小麦、大麦用量大幅增加，稻谷、高粱用量减少。在上游供给方面，由于玉米、豆粕等原材料价格高位运行，饲料生产企业一方面通过原料替代缓解成本压力，另一方面通过提价以维持利润空间。下游需求方面，目前养殖行业整体仍然处于去化阶段，预计今年饲料消费增速或有所回落，各大饲料企业竞争将会加剧。

2、生猪养殖行业基本情况

2021-2022 年，伴随着非瘟防控水平的提升及规模养殖企业的扩张，生猪养殖行业的产能逐渐恢复，我国生猪存栏量和能繁母猪存栏量稳步回升。2023 年，经过非洲猪瘟后的猪企大规模扩产，中国生猪养殖市场从供需结构来看已经呈现为供大于求的态势。生猪养殖行业由过去一般 3-4 年为一个周期，到 2023 年出现了传统猪周期规律“失效”的现象，处于“非典型”周期阶段。随着生猪供应量的大幅度提升，猪价持续下行，各上市企业从上半年开始均出现了较大幅度

的亏损，行业进入了白热化竞争阶段，各大农牧企业将“成本竞争”作为企业生存的重要经营策略。从四季度开始，过量的供给叠加非瘟疫情，各大企业去产能速度开始逐渐加快。

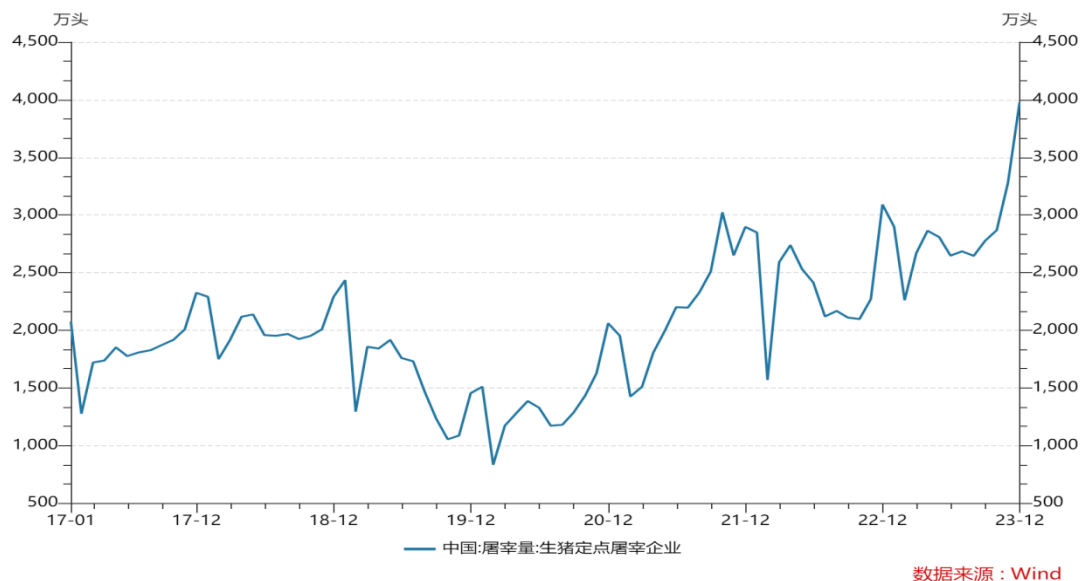


据国家统计局数据统计，2023 年末全国能繁母猪存栏 4,142 万头，较 2022 年同比下降 5.7%，能繁母猪数量连续 6 个月下降，2023 年，全国生猪出栏量排名前二十的养猪企业合计出栏生猪约 1.99 亿头，约占全国的 28%，同比增加 3,120 万头、增长 19%。生猪存栏量为 43,422 万头，同比下降 4.1%；生猪出栏量为 72,662 万头，同比增长 3.8%。同时，受政策引导及市场需求的影响，我国生猪养殖方式开始逐步向规模化发展，散户占比大幅度下降，大户及企业占比不断攀升，生猪养殖行业的市场集中度逐年增长。

未来，随着环保法规的日趋完善和严格，环保投入增加、养殖用地稀缺、非洲猪瘟等疫病频发、食品安全加速推进等因素的影响，养殖水平低下、成本管控能力弱，环保设施欠缺的养殖企业或养殖户将逐步被市场淘汰，这将进一步加快我国生猪养殖标准化、规模化的进程。并且随着人们逐渐对食品安全问题的重视，品质和安全也将成为未来猪肉市场的重中之重，高质量高标准也成为市场上的热点。

3、屠宰行业基本情况

就我国规模以上生猪屠宰情况而言，2019-2020 年非瘟疫情肆虐，养殖户大规模减产，我国生猪养殖行业进入严冬，2020 年我国规模以上生猪定点屠宰量达到近 10 年来最低值，仅为 1.63 亿头，较 2019 年减少了 14.66%。2021 年以来，随着国内养猪企业对疫情防控水平的提升，以及规模企业的快速产能扩张，在经历了两年的高价猪肉市场后，生猪供给量大幅度提升，并带动我国生猪屠宰量大幅度增长。



农业农村部监测数据显示, 2023 年, 全国规模以上生猪定点屠宰企业屠宰量 3.44 亿头, 占全国生猪屠宰总量的 47.44%, 而 2017 年, 规模以上定点屠宰量仅 2.22 亿头, 占比仅 32.21%。

2023 年 4 月, 农业农村部印发《畜禽屠宰“严规范促提升保安全”三年行动方案》, 计划通过实施三年行动, 进一步完善标准化体系建设, 有序压减落后产能, 促进屠宰产能利用率和行业集中度稳步提高, 到 2025 年全国畜禽屠宰布局结构有望进一步优化。在政策推动下, 国内猪肉产业链将加快向“集中屠宰、冷链运输、冰鲜上市”方向发展, 长期来看, 规范化及标准化水平较高的规模屠宰企业面临更大的发展机遇。

目前我国生猪屠宰行业集中度与发达国家相比仍然处于较低水平。为控制非洲猪瘟蔓延, 政府出台了一系列相关政策及举措, 并且持续加大力度打击违规屠宰、淘汰不规范屠宰企业, 提升屠宰行业整体规范水平。近年来, 我国大型屠宰加工企业的生产设备和工艺日趋现代化, 极大地提高了屠宰效率, 部分手工、半机械式的小型屠宰企业逐渐被市场所淘汰, 行业集中度得以不断提高。

4、食品深加工行业基本情况

中国食品行业规模持续扩大, 增速放缓。根据国家统计局发布的数据, 2023 年上半年, 中国食品工业实现总产值 9.8 万亿元, 同比增长 6.2%, 增速较 2022 年同期的 8.4% 有所回落。其中, 粮油加工业增长 5.6%, 肉类制品业增长 7.8%, 水产品加工业增长 6.4%, 乳制品业增长 7.2%, 饮料制造业增长 5.9%, 休闲食品制造业增长 8.7%。根据市场分析, 我国食品制造行业市场规模增长的源动力来自于下游行业的快速发展。目前, 我国食品制造行业与消费者需求息息相关。近年来我国经济的不断发展以及下游消费者消费水平的不断提高为我国食品制造行业提供了广阔的市场空间。

近年来我国经济进入新常态, 供给侧结构性改革处在关键时期。为加快食品行业发展, 推动食品制造行业转型升级, 满足居民安全、多样、健康、营养、方便的食品消费需求, 国家出台了一系列支持和促进食品制造业健康发展的行业政策与指导意见, 对食品的生产加工销售等环节进

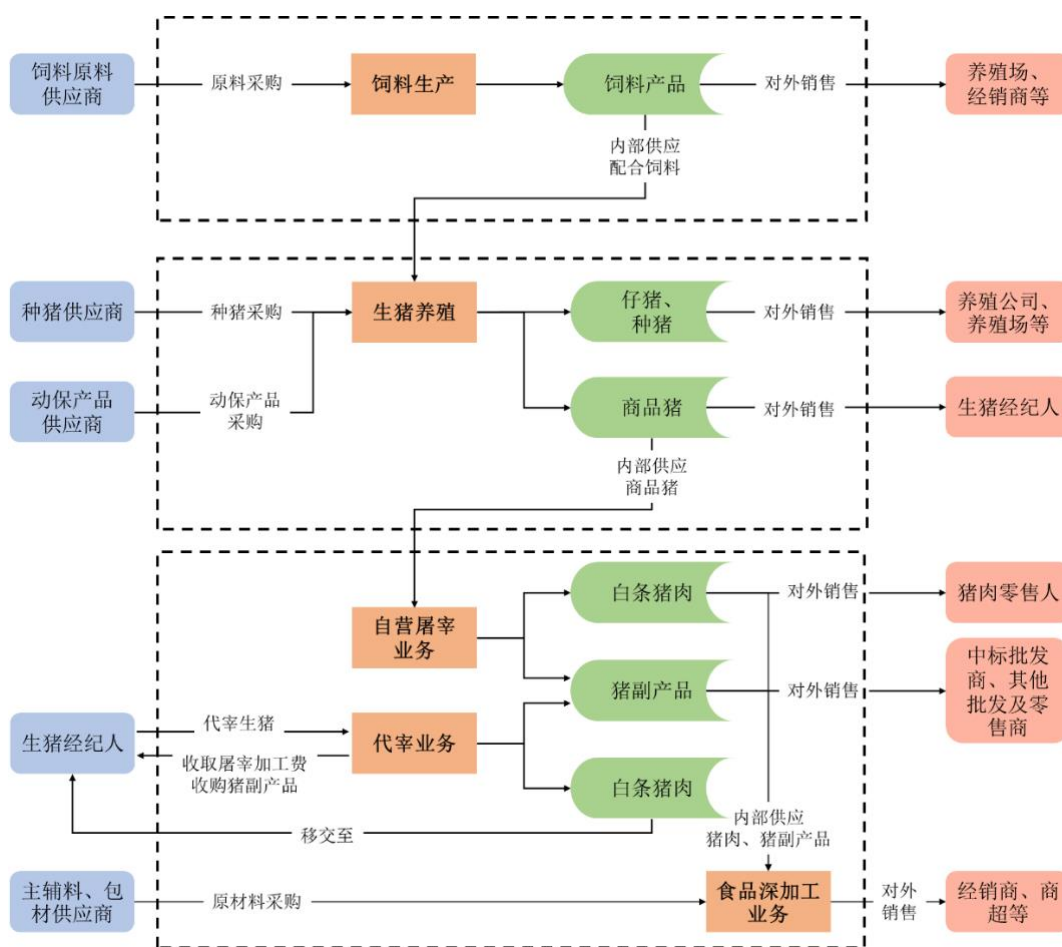
行规范，保障行业健康有序发展。此外，面对食品制造业普遍存在的小、散、乱的格局，为促进行业健康发展，提升食品安全质量水平，国家在近年来陆续出台了国家食品新标准，促进食品制造业结构调整和优化，使大量不具备生产条件的食品制造企业停产、转产或被市场淘汰，维护了食品制造行业的市场秩序，为食品制造行业市场规模的稳定增长提供了制度保障。

随着我国经济的快速发展以及食品安全监管力度不断加大，食品制造产业市场容量也迅速扩大，进而带动了我国食品制造行业供给端的高速发展。根据中金普华网发布的《2023-2029 年中国食品行业前景研究与发展趋势研究报告》，预计 2023 年全年，中国食品工业总产值将达到 20.5 万亿元，同比增长 6.5%。预计 2024-2029 年，中国食品工业总产值将保持在 6%-7% 的年均增速，到 2029 年将达到 30 万亿元。

三、报告期内公司从事的业务情况

报告期内，公司主要业务包括：饲料加工和销售、生猪养殖和销售、生猪屠宰和生鲜猪肉食品销售、以及食品深加工和销售业务。对外销售的主要产品包括饲料、生猪（商品猪、仔猪、种猪等）、生鲜猪肉（主要为白条猪肉）和猪副产品（猪头、内脏等）、深加工产品（小酥肉、午餐肉、肉肠等）等，此外还对外提供生猪屠宰服务。公司聚焦生猪全产业链的建设和发展，形成了集饲料加工和销售、生猪养殖和销售、生猪屠宰、食品加工销售等业务为一体的完整产业链。

在饲料加工领域，公司坚持优质优价原则和绿色生产理念，注重饲料配方营养均衡，取得了良好的市场声誉；在生猪养殖领域，公司自建规模化、现代化、生物安全化的猪场，减少了重复繁重的体力劳动，大幅提高了工作效率，通过构建“外围—厂区—猪群”三位一体的生物安全管理体系，坚持“以健康为中心、以生物安全为核心”的管理理念，实现了对动物疫病的有效防控；在生猪屠宰领域，公司从德国、韩国引入国际先进生产设备，严格按照 HACCP 和 ISO22000 标准进行生产，公司自养生猪部分通过自有屠宰场屠宰并销售，在提高生产效率的同时实现了食品安全全流程可追溯；在食品深加工领域，以神农精致全产业链打造的“神农放心肉”为原料，充分发挥云南的地理和资源优势，生产具有本土特色的安全、放心食品。公司产业链上各环节及之间的传导关系如下：



1、报告期饲料加工业务情况

公司饲料业务的主要产品是猪用配合料和猪用浓缩料。报告期内，猪用配合料和猪用浓缩料的销售收入占饲料板块主营业务收入的比例超过 90%。公司饲料业务板块的饲料产品在满足生猪养殖业务饲料需求的同时，对外销售猪用配合料、猪用浓缩料、少量禽饲料、少量牛饲料等。

公司拥有预混料、浓缩料、全价配合饲料三大类别，包括教槽料、保育料、中大肥猪料、种猪料全程产品，主要品牌有“SNP”“东方红”及“福牌”等系列。

1) 采购模式

(1) 采购管理模式

公司采购中心负责统筹公司及子公司的饲料原料、动保产品、备品备件等的采购工作。公司饲料生产所需的原料主要包括玉米、豆粕、鱼粉等，添加剂主要包括氨基酸、维生素、酶制剂等。对于主要的饲料原料及饲料添加剂、动保产品等，公司实行集中采购，以发挥成本和质量控制方面的优势。

公司制定了《饲料事业部饲料原料采购业务管理制度》、《采购中心标准作业程序》等内部制度文件，在岗位职责、采购计划、采购执行、合同签订、货物验收等方面形成了标准化的操作规范，并形成了供应商准入制度、安全库存管理制度、采购例会制度等内部制度，采购中心严格

按照制度规定的业务权限及操作规范开展采购业务。饲料原料及添加剂采购、内部调拨等数据均录入 EAS 平台，从而实现对饲料原料及添加剂实时库存的监督和管理。

（2）供应商管理

公司与多家大型饲料原料及添加剂生产企业、贸易商保持稳定的合作关系，保障玉米、豆粕等大宗饲料原料稳定供应。

在供应商日常管理方面，公司制定了供应商准入制度。供应商在与公司进行业务合作之前，需提供营业执照、检验报告、生产许可证及其他必要资质证书，公司据此建立供应商档案。公司通过现场考察评估、样品检测评估对供应商进行初步评价，资质齐全、信誉可靠、检验结果合格的供应商可以进入合格供应商名录，公司在合格供应商名录中进行询价采购。公司采购部、品管部、财务部定期对供应商的资质变化、供货质量、供货能力及合同执行能力进行评价打分，将评分低的供应商剔除出合格供应商名录。

（3）采购计划管理

公司制定了安全库存管理制度。玉米、棉粕原则上保持 1 个月以上库存，豆粕、鱼粉保持 20 天库存，其它物料保持在 15 天以上库存。月用量小于 5 吨的物料，可以直接根据库存情况订购补货。同时，采购中心通过定期召开采购例会的形式，对各类饲料原料进行行情分析、库存动态分析，并对重要合同的执行情况进行追踪，确保采购计划及时、准确履行。

2) 生产模式

公司饲料业务主要根据内部养殖场及外部客户的订单需求编制生产计划。根据饲料种类的差异，公司饲料业务采用集中生产和分散生产相结合的生产模式。

集中生产：预混料生产工艺复杂，对产品质量和安全性要求较高，公司在昆明设立专业化的预混料生产基地，按照公司质量体系要求及生产工艺统一进行预混料生产。

分散生产：公司的配合饲料业务采取区域化生产经营模式，分区域设立饲料业务子公司，专门负责当地市场的配合饲料生产及业务拓展。该模式不仅有利于公司降低产品运输损耗及成本，更有利于了解当地客户的个性化需求，进而优化产品配方及结构，为养殖户提高效益，增强公司产品的竞争力。

公司各饲料生产基地均使用全自动成套生产设备，玉米等大宗原料实现自动投料，并对投料数量进行自动记录，中控室根据设定好的饲料配方进行自动配料，在饲料生产的投料、粉碎、混合、冷却、打包等过程都实现精细化控制。饲料原料的入库及领用、饲料成品的入库、库存数据等数据全部在 EAS 平台中维护和更新，能够实现对生产计划的实时监测与管理。

3) 销售模式

公司饲料销售分为内部销售和外部销售，其中内部销售主要是销售给公司各养殖场，近年来随着公司生猪养殖规模的扩大，内部销售呈增长趋势。外部销售主要销售给养殖户及饲料经销商，包括直销、经销、兼营三种销售模式。

2、报告期生猪养殖业务情况

报告期内公司主要围绕“精准饲料营养、高度健康养殖、美味优质食品”的生猪全产业链开展，其中养殖板块为生猪的养殖和销售，主要产品包括商品猪、仔猪、种猪等。

公司生猪养殖模式以“自繁自养”、“公司+家庭农场”两种模式相结合。“自繁自养”模式下，依托 PIC 国际育种公司（全球最大种猪育种公司）资源，分别于 2017 年、2021 年两次从美国 PIC 核心种猪群引进 PIC 曾祖代核心种猪，助力公司进一步优化和提升了核心群、扩繁群、商品群三级金字塔式育种体系潜力。生猪饲养管理规模化、标准化、生物安全化和信息化的生产管理模式不断成熟完善，在此模式下，公司主要对外销售 PIC 高遗传性能种猪、仔猪及商品猪。

“公司+家庭农场”的委托养殖模式则是公司基于未来发展做出的战略选择。公司与养殖专业户签订代养合同，养殖专业户向公司提供一定的保证金，公司负责提供饲料、猪苗、动保及技术服务等，最终根据双方合同约定及养殖成绩向养殖专业户支付一定的代养费。公司生猪销售渠道为：商品猪主要面向自有屠宰加工厂和生猪经纪人（销售渠道包括云南、广东、广西、四川、贵州等）。种猪与仔猪则主要销售给养殖集团公司和养殖场。目前，公司生猪养殖业务主要分布在云南、广西、广东三省。

3、报告期生猪屠宰业务情况

公司是省内最大的生猪定点屠宰企业，自成立以来一直专注于“神农放心肉”品牌的打造，主要产品包括热鲜白条猪肉、冷鲜白条猪肉、分割肉、猪副产品等，同时提供生猪委托屠宰（代宰）业务。

公司的主要产品与服务：1）热鲜白条猪肉、分割肉：主要销往各大农贸市场、生鲜超市、企事业单位食堂。2）冷鲜白条猪肉：主要销往省外市场。3）猪副产品：主要销售给各类别猪副产品经营批发客户。4）生猪委托屠宰（代宰）业务服务：为生猪客户、生猪养殖企业提供生猪委托屠宰（代宰）服务。

公司生猪屠宰业务模式分为自营业务模式和委托屠宰（代宰）业务模式。自营业务模式下，公司主要是与集团养殖部下属各养殖厂（公司）签订生猪采购合同，并按市场价采购集团养殖部生猪屠宰加工后进行销售；委托屠宰（代宰）业务模式下，公司与生猪客户签订生猪委托屠宰加工协议，公司按规范的屠宰生产操作标准及产品质控标准进行屠宰加工，委托屠宰的宰前生猪及宰后猪白条肉（胴体）产品属于客户所有，公司按合同约定收取加工费，同时按与代宰生猪客户协商确定的价格分级采购猪副产品，公司统一加工后进行销售。

4、报告期食品深加工业务情况

公司 2022 年开始筹备食品深加工工厂的建设，并于 2023 年 4 月正式投产运营，该食品深加工项目坐落于云南省澄江市，产能为 24000 吨/年，主要聚焦低温速冻、中、高温类肉制品系列产品和魔芋休闲食品的开发与销售。公司食品深加工厂真正把“放心”的理念在实际细节中落实，设备采用国内先进的肉制品加工设备和生产线，16 道洁净程序、拒绝二次污染、增加生产端的全生命周期利益点、安全卫生把控，确保理化指标符合国家要求，自动化包装，确保计量稳定，生产车间参照十万级无菌生产车间标准，确保食品安全。

公司的主要产品：低温速冻肉肠、小酥肉、午餐肉、肉酱、魔芋素食系列产品等。公司秉承用心做食品的态度，以神农集团精致全产业链打造的“神农放心肉”为主要原料，以生产具有云南特色、优质且美味的深加工肉制品为核心竞争产品，产品品牌分别为“神农放心”、“神农优鲜”、“慢慢不慢”，销售渠道目前已覆盖云南、贵州、川渝等市场。

四、报告期内核心竞争力分析

√适用 □不适用

1、产业链一体化优势

公司始终聚焦于生猪全产业链的建设和发展，形成了集饲料加工和销售、生猪养殖和销售、生猪屠宰、生鲜猪肉和深加工食品销售为一体的完整生猪产业链，在成本控制、生物安全及食品安全、抵御风险和业务拓展等方面具备竞争优势。

首先，公司养殖所需配合饲料均为自有饲料基地生产，养殖出栏生猪可通过自有屠宰场屠宰。相较于单一环节的生猪养殖企业，产业链一体化经营模式能够有效减少产业链各环节间的外部交易成本，获取较高的利润水平。同时，产业链一体化经营模式可以统筹调节饲料、养殖和屠宰环节的生产计划，针对各环节市场价格波动作出迅速灵活的反应，更加有效地抵御由市场价格波动导致的市场风险，有利于企业的长期健康发展。

其次，产业链一体化经营模式能够实现产品质量源头控制和可追溯，保证生物安全及食品安全。公司从源头抓起，主要饲料原料在进厂时实现 100%抽样检验合格，在饲料生产、种猪扩繁、育肥猪养殖、屠宰和加工等环节均严格按照质量控制标准执行，通过实施生猪全产业链经营，形成食品安全的可追溯体系，从根本上保证生产经营的稳定性、猪肉及深加工食品的可靠安全。

最后，产业链一体化经营模式有利于增强公司扩张能力。在产业链一体化经营模式下，成熟子公司能够通过就近输送饲料、仔猪等方式，带动新设子公司尽快扩展业务规模，有助于缩短新设子公司投资回收期，实现生产规模的快速扩张。

2、企业文化及人才团队建设优势

公司始终将企业文化建设作为支撑企业高质量、可持续发展的核心任务。公司以农业行业发展趋势与自身发展目标为基础，经过多年的积累、沉淀与总结，逐步形成具有竞争力的企业文化体系。同时，在企业文化的激励与感召下，公司员工队伍的归属感、荣誉感、责任感与使命感不断提升，逐步建立起年轻化、知识化、专业化的人才团队。公司在生猪产业链深耕二十余年，始终保持“心中有爱，开花结果”的理念，以饲料业务起家，分别于 2002 年和 2005 年开始拓展生猪养殖与生猪屠宰业务，并于 2022 年进入食品深加工业务领域。在产业链延伸与养殖模式升级的同时，公司深刻感受到农业科技与信息化管理对行业发展的深远影响，树立起“改变农村传统生产模式，致力发展优质、高效农牧业，用科技武装农民，造就‘现代神农’——知识型农民”的事业目标。公司秉承“帮养殖户养好猪，让消费者吃好吃肉”的经营宗旨，在生产流程、产品质

量、人力资源管理、环保安全等方面制定了与公司文化及发展现状相适应的管理制度，通过制度体系的建立和执行支撑“神农”品牌的品牌价值与文化内涵。此外，公司始终将产品质量和食品安全列为首要任务，在内部树立起“重视质量，更重视质量保证的方法、程序；重视产品的质量，更重视人的质量”的产品质量观，让“神农肉，放心肉”的企业形象得以深入人心。

在人才培养方面，公司持续开展多项招聘活动，吸纳高校优秀人才加入公司，打造年轻化、专业化的人才梯队满足公司高质量发展过程中的人才需求。2023年，公司走进全国20余所高校，共开展校园培训30余场，培训人数覆盖2,000余名在校生，2023年校招总人数284人。公司制定了分工明确、按劳取酬、优胜劣汰的人力资源管理机制，建立了阶段化的管理层储备制度，为公司长远发展创造活力，同时通过外部学习、内部培训、团队竞争等方式提高员工整体的业务能力和技术水平。公司坚持“与员工共享发展成果”的原则，不断提升员工福利待遇，优化人才激励机制，实现人力资源的可持续发展。具有较强的产业整合能力、抗风险能力和区域竞争力。

3、现代化管理经验优势

公司经过二十余年的生猪产业链经营实践与创新，积累了丰富的管理经验，立足于养殖环境、营养供给、科学保健和质量控制等关键要素，形成了以猪只健康和生物安全为核心的现代化生猪产业链管理体系。

(1) 科学的养殖环境控制

良好的养殖环境能够有效降低猪只的应激反应，防止疫病传播，是猪只健康生长的基础，其内涵不仅包括适宜猪只生长的温度、光照、空气质量、饮水等环境条件，也要求养殖场具备良好的生物安全条件和管理体系。

在养殖场选址方面，公司参考PIC生物安全千点评分体系进行科学选址，并就场址征询PIC公司专家的建议，为养殖环境安全奠定了坚实基础。PIC生物安全千点评分体系通过对场址周边的天然屏障（如山岭、沟壑、树林等）、气候条件、人员聚集区、公共道路、养殖及屠宰设施等外界条件进行系统分析，全面识别场址周围的生物安全风险点，选择生物安全条件突出的地点建设养殖场。同时，公司引入国际先进的猪场设计和管理理念，建成了符合环保和产品安全要求的规模化、现代化、生物安全化的生猪养殖场。公司采用现代化的全漏粪地板、自动环境控制系统、自动饲喂系统等养殖设备，改善了猪舍内温度、光照、空气质量、饮水等环境条件，从根本上为猪只的健康提供了保证。

(2) 全面的营养供给

饲料是猪只生长的能量来源，为猪只提供矿物质、氨基酸及微量元素等必需营养，是猪只健康生长的决定性因素。公司养殖生猪所用饲料均为自主生产，始终坚持使用高标准的饲料原料，严格控制饲料原料采购，在原料入厂前经过100%抽样检验合格；品管部门不断加强对质量过程的管理，对饲料生产车间的环境及工艺流程进行实时检查，并对每批次饲料质量进行抽样分析。通过上述措施保证了饲料产品的优良品质，进而为猪只健康打下坚实基础。在保证品质的基础

上，公司精细化管理饲料配方，研制出 SNP 系列专业猪场饲料，满足公猪、母猪、育肥猪生产及全生长周期的营养需要。育肥阶段 SNP 系列专业猪场饲料分为多种型号，匹配不同生长阶段的猪只，为不同日龄和体重的猪只提供全面的营养供给，进一步提升规模化养殖效率。同时，猪舍中装配的自动饲喂系统能够根据设定每日定时定量地向料槽中传送饲料，保障猪只科学、规律地摄入营养。

（3）健全的生物安全体系

公司根据生猪配种、生产、保育以及生猪育肥等不同阶段生猪生长特点，分别制定了不同养殖猪舍的标准作业指导书。各养殖场均建立了“外围—厂区—猪群”三位一体的生物安全管理体系，从养殖场外部到内部生物安全等级逐渐提高，人员、物资等进入生物安全等级高的区域必须进行消毒、隔离处理，有效防控各类重大特异性疾病的发生。

公司制定了系统的免疫接种制度，各养殖场按兽医主管部门的统一布置和要求，开展猪瘟、口蹄疫、高致病蓝耳病等重大疫病的免疫工作；严格按场内制定的免疫程序做好其它疫病的免疫接种工作，严格免疫操作规程，确保免疫质量。公司选用勃林格等国际知名公司的疫苗产品，提升猪只抵抗疫病的能力；选用杜邦、默沙东等公司的消毒剂和清洁剂，创造洁净安全的生产环境。

公司始终坚持“以健康为中心，以生物安全为核心”的健康养殖理念，打造高健康度重大疫病全阴性种猪群为整体健康管理奠定了坚实的基础。公司拥有 20 年的生猪养殖及疫病防控经验，在内部建立了完整的疫病防控管理体系，建立了完善的生物安全和管理制度，通过猪场选址评分筛选最优猪场建设位置，避开高风险区域。采取猪场多级隔离、洗消烘中心等设施设备加持，和内部“大区域、小单元”布局，防止疫病通过人员、车辆、物资和媒介动物侵入和交叉感染。公司全面升级猪舍设计，通过增加高效空气过滤系统，有效过滤细菌病毒；饮水超滤消毒、出风灭菌除臭，提升全程疾病防控能力。同时通过重大疫病净化技术和空气过滤场的建设，筑牢未来疫病防控的最坚实“护城河”。目前存栏母猪群的 70%比例母猪为蓝耳双阴猪群，未来健康保障相关的疫苗、动保费用将持续降低，猪只生产速度提升，成本有望进一步下降。

（4）可追溯的屠宰加工体系

公司屠宰业务子公司按照农业农村部的相关要求建立了官方兽医派驻制度，地方动物检疫所常年在屠宰业务现场派驻 40 余名工作人员，分别负责监督生猪采血及检测、核查入厂生猪的检疫票证、宰前检疫、屠宰过程中的同步检疫等工作，对公司屠宰业务全流程进行监督和指导。公司屠宰业务通过了 ISO22000 食品安全管理体系认证，建立了可追溯体系，在生猪进场时需登记生猪来源、检验检疫合格证及猪只健康状况等，屠宰过程中逐头同步检疫，猪肉出场时出具屠宰凭证和检疫合格证。公司对生猪入厂、宰后出厂等的流向信息建立台账，从而实现了屠宰猪只的准确追踪。公司凭借优异的产品质量荣获“云南省放心肉体系建设先进企业”称号，公司屠宰业务子公司神农肉业被评为云南省昆明市农业产业化龙头企业和国家级生猪屠宰标准化建设示范单位。

4、现代化养殖设备优势

公司现代化养殖场采用美式养殖模式，选用的自动环境控制系统、自动饲喂系统等专业设备技术指标先进，采购自美国爱科集团（AGCO）及其下属的谷瑞机械（GSI）、美国豪格斯莱特公司（HOG SLAT）等国际著名的养殖设备生产商。其中，爱科集团在纽约证券交易所上市，是世界知名农机制造商；豪格斯莱特公司是美国最大的猪场设备承包商和生产商之一。公司在多年的发展过程中，与上述设备供应商建立了良好、稳定的合作关系，从而能够始终紧跟国际先进的养殖设备的发展方向。公司猪舍内装配的自动化环境控制系统，能够按照养殖人员设定的系统参数维持内部环境稳定舒适。公司通过经验积累形成了一套系统的环境控制标准，猪舍内温度根据猪只日龄增长阶梯下降，通风量根据猪只日龄和季节因素进行调节。自动饲喂系统一方面能够控制饮水器的水流速度，合理调节猪只供水量；另一方面能够根据设定，定时定量地将饲料自动传送至料槽中。公司猪舍配有全漏缝水泡粪系统，以防渗混凝土及钢筋浇筑防渗漏的粪便发酵深坑，深坑上面采用全漏粪地板进行铺盖，猪只饲养在漏粪地板上面，养殖过程中猪只排泄的粪便、尿液直接漏到深坑中进行初次发酵，然后通过设备流入二次发酵沉淀池，避免出现大量粪便堆积，有效提升猪舍内部的空气质量和卫生防疫条件。

5、信息化优势

公司经过多年的积累与探索，已经建成对产业链统一管理、支撑多种业务的集成化信息平台。公司以产品质量全流程追溯和成本精细化管理为目的，依托 EAS 平台对公司信息系统进行改造升级，将公司个性化的管理需求融入信息系统中，形成了具有自主知识产权的信息平台，实现了饲料加工、猪群管理、屠宰加工、客户管理等环节的全流程信息化管理。公司饲料配方在 EAS 平台中进行日常管理，饲料基地采用成套加工设备，中控系统直接从 EAS 平台提取饲料配方并根据配方自动投料生产。种猪养殖场不断推进精细化管理，采用国际先进的 Porcitech 猪场生产管理系统，对每头种猪建立档案，从进场开始采集免疫、采精、配种、产仔等信息，公司以此数据分析每头种猪的配种性能和分娩性能，及时淘汰生产性能不符合标准的种猪。公司保育及育肥猪通过 EAS 平台实现批次管理，公司按照预先设定的不同日龄猪只的饲料品种和用量标准自动计算并投放饲料，保证每头猪摄取最适合其生长阶段的营养物质，提高生产性能，降低料肉比，争取效益最大化。

在客户管理方面，公司开发了饲料客户进销存管理系统，对重点饲料经销商的库存情况进行动态监测和管理；在白条猪肉客户交易环节引入面部识别系统，有利于对数量较多的白条猪肉客户进行日常管理，加强对于收款环节的内部控制，同时增强了产品的可追溯性。此外，公司正式上线使用屠宰点猪系统，使用电子单据对原有纸质单据进行替换，客户能够通过手机客户端了解屠宰进程，过磅消息自动推送和进行线上结算，以及自助打印相关凭证，进一步提升屠宰业务管理效率。公司自主研发的“云南神农农业产业集团股份有限公司养殖系统”和“云南神农农业产业集团股份有限公司屠宰与结算系统”均已取得计算机软件著作权。

6、技术研发优势

公司建立了完善的研究开发项目管理制度和研发人员考核激励制度，公司技术研发中心于2006年被认定为省级企业技术中心。

截至报告期末，公司拥有已授权专利50项，其中发明专利3项，实用新型专利47项。其中，发明专利“一种提高豆粕降解效率的碱性蛋白酶”（ZL201510554986.1）提出一种能够有效提高豆粕的酶解效率的方法，进而提升消化酶系统尚未发育完全的幼畜对豆粕的消化能力；发明专利“梯形漏粪地板及其制作模具组件”（ZL201510553656.0）提出一种清洁方便、坚固可靠且便于排粪的猪舍漏粪地板的制作方法，有利于改善猪舍内的卫生和防疫条件。此外，公司组织或参与完成了一系列具有较强实用性的科研项目。其中部分项目所获荣誉如下：

序号	项目名称	所获荣誉	颁发单位
1	福利化健康养猪关键技术研究与应用	中华农业科技奖二等奖	中华人民共和国农业部、中国农学会
2	规模化猪场健康养殖清洁生产工艺及配套设备	科学技术进步奖二等奖	中华人民共和国教育部
3	液体酶制剂复合技术和后喷涂工艺技术在畜禽饲料中的应用研究及产业化	云南省科学技术进步三等奖	云南省科学技术厅
4	云南省健康养猪生产工艺模式研究应用及产业化示范	云南省科学技术进步三等奖	云南省科学技术厅
5	云南省无公害生猪养殖综合标准	云南省科学技术进步三等奖	云南省科学技术厅
6	云南省健康养猪生产工业模式研究应用及产业化示范	昆明市科学技术进步一等奖	昆明市科学技术局
7	饲料生产企业 HACCP 体系的构建研究及产业化应用	昆明市科学技术进步二等奖	昆明市科学技术局
8	农村畜禽养殖营养体系构建在饲料生产中的应用	昆明市科学技术进步三等奖	昆明市科学技术局

此外，公司持续对配合饲料的核心技术进行优化升级，公司猪用配合饲料的核心技术主要包括种母猪怀孕期及哺乳期配合饲料生产技术和乳仔猪配合饲料生产技术等。公司根据国外先进经验及公司在云南地区的多年实际养殖经验，优化配方后设计的高能量饲料能够满足高产母猪哺乳期高泌奶量和乳仔猪快速生长的能量需求。

1) 种母猪怀孕期及哺乳期配合饲料生产技术

种母猪怀孕期及哺乳期配合饲料配方设计使用优质原料结构和大量富含不饱和脂肪酸的纯正植物油，种猪专用核心预混料更强化维生素左旋肉碱含量以提升细胞的能量转换效率，可改善动物机体的能量代谢效率，使产后母猪能迅速恢复体力，快速提升乳产量。综合运用上述技术能使现代瘦肉型良种母猪在云南高原地区将其繁殖性能的遗传潜力进行更好的发挥。

2) 乳仔猪配合饲料生产技术

针对初断奶乳仔猪的生理特殊阶段，提供富含优质乳制品原料的人工乳饲料和以玉米豆粕为基础的小猪料，除了能满足乳仔猪生长的营养需求，还富含屎肠球菌和枯草芽孢杆菌等益生菌制

剂。公司乳仔猪配合饲料可营造仔猪小猪肠道中后端富含有益菌的良好环境，抑制杂菌滋生，养护肠道，确保小肠的消化吸收功能正常运行。

7、区位优势

云南省具备良好的生态环境，工业污染较少，是我国重要的绿色农产品生产基地。近年来云南省不断推进农业供给侧改革与高原特色现代农业发展，2023 年全省农林牧渔业总产值达 6,834.50 亿元，比上年增长 4.3%，取得了较为突出的成效。

云南省四季温差不大且适合生猪生长，同时该地区光照充足，对厂房内人工调节光照、供热与通风的需求也大大降低，适宜发展畜牧业。同时，云南省山地相对较多，在山地建设规模化养殖场不占用耕地，土地成本较低。另一方面，由于山区地区封闭性好，周边人流物流较少，形成了天然的地理隔离带，有利于提升生猪养殖过程中的生物安全水平。

五、报告期内主要经营情况

2023 年，公司管理层和全体员工在董事会的领导下，紧紧围绕公司经营发展战略和工作任务目标，把握行业发展趋势和机遇，坚持以市场为导向，以效益为核心的经营策略，不断增强公司核心竞争力。

截至 2023 年 12 月 31 日，公司资产总额 570,470.14 万元，较上年末增长 4.30%；归属于母公司所有者的净资产 419,515.48 万元，较上年末减少 10.33%；共实现营业收入 389,127.86 万元，同比增长 17.76%；归属于上市公司股东的净利润为亏损 40,127.80 万元，同比减少 257.13%。报告期内，公司销售生猪（生猪销售量：指对外销售+对集团内部屠宰企业销售）共计 152.04 万头，较去年同期增长 63.66%，其中：对外销售 120.78 万头，对集团内部屠宰企业销售 31.26 万头；外销饲料 10.87 万吨，较去年同期减少 14.95%；屠宰生猪（生猪屠宰量：指生猪代宰数量+生猪自营屠宰数量）176.56 万头较去年同期增长 22.23%。

（一）主营业务分析

1. 利润表及现金流量表相关科目变动分析表

单位：元 币种：人民币

科目	本期数	上年同期数	变动比例（%）
营业收入	3,891,278,625.20	3,304,484,376.20	17.76
营业成本	3,720,941,943.04	2,692,519,069.84	38.20
销售费用	64,992,599.04	40,561,000.10	60.23
管理费用	290,940,807.66	232,125,323.13	25.34
财务费用	872,307.69	-9,182,266.32	109.50
研发费用	18,739,728.26	23,057,775.67	-18.73
经营活动产生的现金流量净额	19,490,515.57	323,096,112.74	-93.97
投资活动产生的现金流量净额	-833,945,111.85	-322,233,300.13	-158.80
筹资活动产生的现金流量净额	419,168,199.43	-138,723,521.86	402.16

营业收入变动原因说明：本期营业收入 389,127.86 万元，较上年同期增加 17.76%，主要系生猪销量、屠宰量增加所致；

营业成本变动原因说明：本期营业成本 372,094.19 万元，较上年同期增加 38.20%，主要系生猪销量增加所致；

销售费用变动原因说明：本期销售费用 6,499.26 万元，较上年同期增加 60.23%，主要系公司规模扩大，职工薪酬、差旅费、折旧与摊销、品牌宣传投入增加所致；

管理费用变动原因说明：本期管理费用 29,094.08 万元，较上年同期增加 25.34%，主要系公司规模扩大，职工薪酬费、折旧与摊销费、差旅费增加所致；

财务费用变动原因说明：本期财务费用 87.23 万元，较上年同期增加 109.50%，主要系利息支出增加所致；

研发费用变动原因说明：本期研发费用 1,873.97 万元，较上年同期减少 18.73%，主要系研发项目减少领用研发材料减少所致；

经营活动产生的现金流量净额变动原因说明：本期经营活动产生的现金流量净额 1,949.05 万元，较上年同期减少 93.97%，主要系生猪产量、屠宰量增加原材料采购支出增加、生猪销售价格下降所致；

投资活动产生的现金流量净额变动原因说明：本期投资活动产生的现金流量净额-83,394.51 万元，较上年同期减少 158.80%，主要系本期猪场及饲料厂建设导致购建固定资产支付的现金增加，以及本期现金管理购买理财产品赎回投资净额较上年大幅减少所致；

筹资活动产生的现金流量净额变动原因说明：本期筹资活动产生的现金流量净额 41,916.82 万元，较上年同期增加 402.16%，主要系借款增加所致。

本期公司业务类型、利润构成或利润来源发生重大变动的详细说明

适用 不适用

2. 收入和成本分析

适用 不适用

(1). 主营业务分行业、分产品、分地区、分销售模式情况

单位:元 币种:人民币

主营业务分行业情况						
分行业	营业收入	营业成本	毛利率 (%)	营业收入比上年增减 (%)	营业成本比上年增减 (%)	毛利率比上年增减 (%)
饲料加工	498,390,677.81	430,716,963.58	13.58	-12.51	-14.17	增加 1.68 个百分点
畜牧养殖	2,094,682,094.43	2,043,097,879.72	2.46	19.42	49.33	减少 19.54 个百分点
屠宰及食品加工	1,231,632,666.73	1,183,582,861.96	3.90	38.06	60.02	减少 13.18 个百分点
其他	48,592,475.41	51,402,909.26	-5.78	37.54	43.15	减少 4.15 个百分点
合计	3,873,297,914.38	3,708,800,614.52	4.25	19.14	40.19	减少 14.38 个百分点
主营业务分产品情况						

分产品	营业收入	营业成本	毛利率 (%)	营业收入比上 年增减 (%)	营业成 本比上 年增减 (%)	毛利率 比上年 增减 (%)
饲料	498,390,677.81	430,716,963.58	13.58	-12.51	-14.17	增加 1.68 个 百分点
生猪	2,092,165,367.77	2,037,594,335.48	2.61	19.55	49.69	减少 19.61 个百分 点
猪肉制品 及猪副产 品	1,147,181,756.16	1,089,427,189.64	5.03	33.68	53.22	减少 12.11 个百分 点
深加工产 品	46,891,871.34	60,994,646.7	-30.08	不适用	不适用	不适用
其他	88,668,241.30	90,067,479.12	-1.58	21.02	25.88	减少 3.92 个 百分点
合计	3,873,297,914.38	3,708,800,614.52	4.25	19.14	40.19	减少 14.38 个百分 点
主营业务分地区情况						
分地区	营业收入	营业成本	毛利率 (%)	营业收入比上 年增减 (%)	营业成 本比上 年增减 (%)	毛利率 比上年 增减 (%)
云南省内	2,421,831,159.28	2,300,264,740.39	5.02	-4.96	8.79	减少 12.01 个百分 点
云南省外	1,451,466,755.10	1,408,535,874.13	2.96	106.48	165.12	减少 21.46 个百分 点
合计	3,873,297,914.38	3,708,800,614.52	4.25	19.14	40.19	减少 14.38 个百分 点
主营业务分销售模式情况						
销售模式	营业收入	营业成本	毛利率 (%)	营业收入比上 年增减 (%)	营业成 本比上 年增减 (%)	毛利率 比上年 增减 (%)
兼营	29,114,353.47	24,932,808.40	14.36	-32.74	-29.13	减少 4.36 个 百分点
经销	327,234,328.62	300,796,280.24	8.08	-3.94	8.12	减少

							10.26 个百分点
直销	3,516,949,232.29	3,383,071,525.88	3.81	22.66	45.06		减少 10.85 个百分点
合计	3,873,297,914.38	3,708,800,614.52	4.25	19.14	40.19		减少 14.38 个百分点

主营业务分行业、分产品、分地区、分销售模式情况的说明
无

(2). 产销量情况分析表

√适用 □不适用

主要产品	单位	生产量	销售量	库存量	生产量比上年增减 (%)	销售量比上年增减 (%)	库存量比上年增减 (%)
生猪	万头	152.04	152.04	104.29	63.66	63.66	47.30
饲料	万吨	65.01	57.50	0.42	22.71	19.00	-40.85
白条猪肉	万吨	3.48	3.48	0.00	91.21	91.21	0.00
猪副产品	万套	81.65	81.65	0.00	-40.34	-40.34	0.00
猪副产品	万吨	1.14	1.06	0.09			
屠宰加工费	万头	139.56	139.56	0.00	11.66	11.66	0.00

产销量情况说明

2023 年生猪销量 152.04 万头，其中外销 120.78 万头、向集团内部屠宰企业销售 31.26 万头，生猪库存量 104.29 万头为存栏猪数量；饲料销售 57.50 万吨，其中外销 10.87 万吨、向集团内部养殖企业销售 46.63 万吨；白条猪肉销售 3.48 万吨，其中外销 3.48 万吨；猪副产品因为经营模式改变有按套销售、按吨销售，猪副产品销售 81.65 万套和 1.06 万吨，其中外销 81.65 万套和 1.06 万吨。

(3). 重大采购合同、重大销售合同的履行情况

□适用 √不适用

(4). 成本分析表

单位：元

分行业情况							
分行业	成本构成项目	本期金额	本期占总成本比例 (%)	上年同期金额	上年同期占总成本比例 (%)	本期金额较上年同期变动比例 (%)	情况说明
饲料行业	原材料	417,238,415.16	96.87	483,510,668.89	96.35	-13.71	

饲料行业	人工成本	4,083,119.19	0.95	3,861,726.51	0.77	5.73	
饲料行业	其他制造费用	9,395,429.23	2.18	14,455,199.21	2.88	-35.00	
饲料行业	营业成本合计	430,716,963.58	100.00	501,827,594.61	100.00	-14.17	
畜牧养殖	饲料成本	1,475,292,793.87	72.21	974,044,260.60	71.19	51.46	
畜牧养殖	动保成本	101,724,995.86	4.98	73,161,863.35	5.35	39.04	
畜牧养殖	直接人工	222,203,067.92	10.88	123,093,884.73	9.00	80.52	
畜牧养殖	资产折旧	109,031,577.77	5.34	66,673,105.02	4.87	63.53	
畜牧养殖	电燃修杂费	46,342,354.88	2.27	68,357,772.46	5.00	-32.21	
畜牧养殖	畜禽成本	88,503,089.43	4.33	62,888,547.05	4.60	40.73	
畜牧养殖	营业成本合计	2,043,097,879.72	100.00	1,368,219,433.21	100.00	49.33	
屠宰及深加工行业	原材料	1,078,091,953.24	91.09	684,718,942.96	92.57	57.45	
屠宰及深加工行业	人工成本	44,615,425.54	3.77	23,698,674.10	3.20	88.26	
屠宰及深加工行业	其他制造费用	60,875,483.18	5.14	31,250,434.49	4.22	94.80	
屠宰及深加工行业	营业成本合计	1,183,582,861.96	100.00	739,668,051.55	100.00	60.02	
其他行业	营业成本合计	51,402,909.26	100.00	35,908,393.38	100.00	43.15	
	合计	3,708,800,614.52		2,645,623,472.75			
分产品情况							
分产品	成本构成项目	本期金额	本期占总成本比例 (%)	上年同期金额	上年同期占总成本比例 (%)	本期金额较上年同期变动比例 (%)	情况说明
饲料	原材料	417,238,415.16	96.87	483,510,668.89	96.35	-13.71	
饲料	人工成本	4,083,119.19	0.95	3,861,726.51	0.77	5.73	
饲料	其他制造费用	9,395,429.23	2.18	14,455,199.22	2.88	-35.00	
饲料	营业成本合计	430,716,963.58	100.00	501,827,594.62	100.00	-14.17	
生猪	饲料成本	1,471,318,760.50	72.21	973,207,988.94	71.50	51.18	

生猪	动保成本	101,450,976.67	4.98	73,128,676.19	5.37	38.73	
生猪	直接人工	221,604,513.91	10.88	122,506,566.23	9.00	80.89	
生猪	资产折旧	108,737,876.67	5.34	65,941,536.90	4.84	64.90	
生猪	电燃修杂费	46,217,521.31	2.27	68,144,286.26	5.01	-32.18	
生猪	畜禽成本	88,264,686.43	4.33	58,284,712.36	4.28	51.44	
生猪	营业成本合计	2,037,594,335.48	100.00	1,361,213,766.88	100.00	49.69	
猪肉制品及猪副产品	原材料	1,006,773,009.73	92.42	680,902,860.76	95.76	47.86	
猪肉制品及猪副产品	人工成本	31,862,714.03	2.92	10,935,749.79	1.54	191.36	
猪肉制品及猪副产品	其他制造费用	50,791,465.88	4.66	19,192,618.55	2.70	164.64	
猪肉制品及猪副产品	营业成本合计	1,089,427,189.64	100.00	711,031,229.10	100.00	53.22	
深加工产品	原材料	40,673,824.79	66.68	不适用	不适用	不适用	
深加工产品	人工成本	11,782,843.78	19.32	不适用	不适用	不适用	
深加工产品	其他制造费用	8,537,978.13	14.00	不适用	不适用	不适用	
深加工产品	营业成本合计	60,994,646.70	100.00	不适用	不适用	不适用	
其他	营业成本合计	90,067,479.12	100.00	71,550,882.15	100.00	25.88	
	合计	3,708,800,614.52		2,645,623,472.75			

成本分析其他情况说明

无

(5). 报告期主要子公司股权变动导致合并范围变化

适用 不适用

报告期内对外投资设立全资子公司：广东神农畜牧有限公司、红河弥勒神农畜牧有限公司、陆良神农食品有限公司；对外投资设立控股子公司“云南神农山海供应链管理有限公”，纳入合并范围。

(6). 公司报告期内业务、产品或服务发生重大变化或调整有关情况

适用 不适用

(7). 主要销售客户及主要供应商情况

A. 公司主要销售客户情况

√适用 □不适用

前五名客户销售额 101,416.28 万元，占年度销售总额 26.06%；其中前五名客户销售额中关联方销售额 0.00 万元，占年度销售总额 0.00 %。

单位:万元 币种:人民币

序号	客户名称	销售额	占年度销售总额比例 (%)
1	客户一	37,512.03	9.64
2	客户二	24,791.71	6.37
3	客户三	13,781.50	3.54
4	客户四	13,585.83	3.49
5	客户五	11,745.21	3.02
合计		101,416.28	26.06

报告期内向单个客户的销售比例超过总额的 50%、前 5 名客户中存在新增客户的或严重依赖于少数客户的情形

□适用 √不适用

B. 公司主要供应商情况

√适用 □不适用

前五名供应商采购额 146,436.43 万元，占年度采购总额 41.83%；其中前五名供应商采购额中关联方采购额 0.00 万元，占年度采购总额 0.00%。

单位:万元 币种:人民币

序号	供应商名称	采购额	占年度采购总额比例 (%)
1	供应商一	51,253.66	14.64
2	供应商二	49,597.33	14.17
3	供应商三	25,192.25	7.20
4	供应商四	10,297.34	2.94
5	供应商五	10,095.85	2.88
合计		146,436.43	41.83

报告期内向单个供应商的采购比例超过总额的 50%、前 5 名供应商中存在新增供应商的或严重依赖于少数供应商的情形

□适用 √不适用

其他说明

不适用

3. 费用

√适用 □不适用

单位:元 币种:人民币

项目	2023 年	2022 年	同比增减
销售费用	64,992,599.04	40,561,000.10	60.23%
管理费用	290,940,807.66	232,125,323.13	25.34%
研发费用	18,739,728.26	23,057,775.67	-18.73%
财务费用	872,307.69	-9,182,266.32	109.50%

销售费用变动原因说明：本期销售费用 6,499.26 万元，较上年同期增加 60.23%，主要系公司规模扩大，职工薪酬、差旅费、折旧与摊销、品牌宣传投入增加所致；

管理费用变动原因说明：本期管理费用 29,094.08 万元，较上年同期增加 25.34%，主要系公司规模扩大，职工薪酬费、折旧与摊销费、差旅费增加所致；

研发费用变动原因说明：本期研发费用 1,873.97 万元，较上年同期减少 18.73%，主要系研发项目减少领用研发材料减少所致；

财务费用变动原因说明：本期财务费用 87.23 万元，较上年同期增加 109.50%，主要系利息支出增加所致。

4. 研发投入

(1). 研发投入情况表

√适用 □不适用

单位：元

本期费用化研发投入	18,739,728.26
本期资本化研发投入	
研发投入合计	18,739,728.26
研发投入总额占营业收入比例 (%)	0.48
研发投入资本化的比重 (%)	

(2). 研发人员情况表

√适用 □不适用

公司研发人员的数量	31
研发人员数量占公司总人数的比例 (%)	0.94
研发人员学历结构	
学历结构类别	学历结构人数
博士研究生	1
硕士研究生	15
本科	11
专科	4
高中及以下	
研发人员年龄结构	
年龄结构类别	年龄结构人数
30 岁以下 (不含 30 岁)	20
30-40 岁 (含 30 岁, 不含 40 岁)	7
40-50 岁 (含 40 岁, 不含 50 岁)	1
50-60 岁 (含 50 岁, 不含 60 岁)	2
60 岁及以上	1

(3). 情况说明

□适用 √不适用

(4). 研发人员构成发生重大变化的原因及对公司未来发展的影响

适用 不适用

5. 现金流

适用 不适用

单位:元 币种:人民币

项目	2023 年	2022 年	同比增减 (%)
经营活动产生的现金流量净额	19,490,515.57	323,096,112.74	-93.97
投资活动产生的现金流量净额	-833,945,111.85	-322,233,300.13	-158.80
筹资活动产生的现金流量净额	419,168,199.43	-138,723,521.86	402.16
现金及现金等价物净增加额	-395,284,896.85	-137,860,709.25	-186.73

经营活动产生的现金流量净额变动原因说明：本期经营活动产生的现金流量净额 1,949.05 万元，较上年同期减少 93.97%，主要系生猪产量、屠宰量增加原材料采购支出增加、生猪销售价格下降所致；

投资活动产生的现金流量净额变动原因说明：本期投资活动产生的现金流量净额-83,394.51 万元，较上年同期减少 158.80%，主要系本期猪场及饲料厂建设导致购建固定资产支付的现金增加，以及本期现金管理购买理财产品赎回投资净额较上年大幅减少所致；

筹资活动产生的现金流量净额变动原因说明：本期筹资活动产生的现金流量净额 41,916.82 万元，较上年同期增加 402.16%，主要系借款增加所致。

(二) 非主营业务导致利润重大变化的说明

适用 不适用

(三) 资产、负债情况分析

√适用 □不适用

1. 资产及负债状况

单位：元

项目名称	本期期末数	本期期末数占总资产的比例 (%)	上期期末数	上期期末数占总资产的比例 (%)	本期期末金额较上期期末变动比例 (%)	情况说明
货币资金	544,413,163.07	9.54	995,703,489.92	18.20	-45.32	主要系公司规模扩大,资金投入增加所致
交易性金融资产	816,490.08	0.01	140,090,559.00	2.56	-99.42	主要系赎回银行理财产品所致
应收款项	79,457,644.84	1.39	27,346,911.63	0.50	190.55	主要系生猪销量、屠宰量增加,客户欠款增加所致
预付款项	69,484,356.55	1.22	154,721,089.53	2.83	-55.09	主要系预付原料款减少所致
其他应收款	47,236,347.95	0.83	57,155,862.88	1.04	-17.36	无
存货	1,285,911,417.56	22.54	1,082,125,619.62	19.78	18.83	无
其他流动资产	25,669,544.92	0.45	17,228,233.69	0.31	49.00	主要系预缴税费增加所致
其他权益工具投资	100,000.00	0.00	100,000.00	0.00	0.00	无
投资性房地产	2,470,341.62	0.04	2,570,344.34	0.05	-3.89	无
固定资产	2,627,763,855.31	46.06	2,041,432,388.85	37.32	28.72	主要系养殖场、屠宰在建项目投入使用所致
在建工程	196,472,820.53	3.44	303,783,901.53	5.55	-35.32	主要系养殖场、屠宰在建项目建设完成所致
生产性生物资产	233,551,895.39	4.09	165,197,490.06	3.02	41.38	主要系养殖规模扩大,种猪存栏增加所致
使用权资产	322,592,202.27	5.65	290,604,167.97	5.31	11.01	无

2023 年年度报告

无形资产	124,163,473.92	2.18	126,284,939.93	2.31	-1.68	无
长期待摊费用	106,384,414.20	1.86	33,627,792.34	0.61	216.36	主要系租入资产维护修理费增加所致
递延所得税资产	14,212,983.05	0.25	8,607,290.24	0.16	65.13	主要系可抵扣亏损增加所致
其他非流动资产	24,000,429.83	0.42	23,023,078.04	0.42	4.25	无
短期借款	335,263,972.22	5.88	0.00	0.00	100.00	主要系新增借款所致
交易性金融负债	427,070.00	0.01	0.00	0.00	100.00	主要系新增期权交易业务所致
应付账款	491,348,254.59	8.61	375,054,989.01	6.86	31.01	主要系购货款增加所致
预收款项	166,031.81	0.00	211,587.24	0.00	-21.53	主要系预收租金减少所致
合同负债	8,511,727.83	0.15	11,971,367.46	0.22	-28.90	主要系预收的销售款减少所致
应付职工薪酬	60,380,475.28	1.06	62,106,318.23	1.14	-2.78	无
应交税费	6,287,947.79	0.11	9,545,955.63	0.17	-34.13	主要系收回待抵扣进项税发票应交增值税减少所致
其他应付款	142,873,914.53	2.50	129,375,233.75	2.37	10.43	无
一年内到期的非流动负债	41,124,436.60	0.72	23,091,000.20	0.42	78.10	主要系1年内需支付长期借款新增所致
其他流动负债	6,847,835.11	0.12	8,139,934.92	0.15	-15.87	无
长期借款	234,551,222.54	4.11	0.00	0.00	100.00	主要系新增中长期、项目贷款所致
租赁负债	140,918,017.43	2.47	135,146,983.23	2.47	4.27	无
长期应付职工薪酬	0.00	0.00	89,549.15	0.00	-100.00	主要系重分类到应付职工薪酬所致
预计负债	3,801,974.94	0.07	2,861,749.18	0.05	32.85	主要系对外提供担保新增所致
递延收益	34,068,032.05	0.60	33,220,762.41	0.61	2.55	无

其他说明

无

2. 境外资产情况

适用 不适用

3. 截至报告期末主要资产受限情况

适用 不适用

期末其他货币资金 21,196,440.34 元，其中交易保证金 2,587,070.00 元、ETC 保证金 1,500.00 元使用受限。

4. 其他说明

适用 不适用

(四) 行业经营性信息分析

适用 不适用

根据国家统计局数据，2023 年，全年猪牛羊禽肉产量 9,641 万吨，比上年增长 4.5%。其中，猪肉产量 5,794 万吨，增长 4.6%；牛肉产量 753 万吨，增长 4.8%；羊肉产量 531 万吨，增长 1.3%；禽肉产量 2,563 万吨，增长 4.9%。禽蛋产量 3,563 万吨，增长 3.1%。牛奶产量 4,197 万吨，增长 6.7%。年末生猪存栏 43,422 万头，比上年末下降 4.1%；全年生猪出栏 72,662 万头，比上年同期增长 3.8%。能繁母猪存栏 4,142 万头，比上年同期下降 5.7%

2023 年，公司出栏生猪共计 152.04 万头，较去年同期增长 63.66%；屠宰生猪 176.56 万头（含屠宰公司自产的生猪和代宰外部的生猪）较去年同期增长 22.23%，报告期末，公司生猪存栏 104.29 万头，同比增长 47.30%。

(五) 投资状况分析

对外股权投资总体分析

适用 不适用

截止 2023 年 12 月 31 日，母公司长期股权投资账面价值 195,883.46 万元，较年初账面价值 128,927.09 万元增加 66,956.37 万元，主要系报告期内对外投资增加所致。

报告期内，公司在广东省投资设立 1 个全资子公司、在云南省投资设立 2 个全资子公司、1 个控股公司；对 6 个全资子公司进行增资；进行 9 个项目投资；与红河哈尼族彝族自治州人民政府签署投资协议 1 份。具体情况如下：

1) 关于对外投资设立全资子公司“广东神农畜牧有限公司”的相关事宜

2023 年 1 月 16 日，公司以自有资金 1,000 万元人民币在英德市英城富强东路南龙山庄 F 栋综合楼 F3-305 号投资设立全资子公司“广东神农畜牧有限公司”，法定代表人：何昕阳，注册资本 1,000 万元人民币，统一社会信用代码：91441881MAC737GH1P。经营范围：一般项目：农副产品销售；技术服务、技术开发、技术咨询、技术交流、技术转让、技术推广；洗车服务；专业保洁、清洗、消毒服务。（除依法须经批准的项目外，凭营业执照依法自主开展经营活动）许可

项目：牲畜饲养；饲料生产；道路货物运输（不含危险货物）。（依法须经批准的项目，经相关部门批准后方可开展经营活动，具体经营项目以相关部门批准文件或许可证件为准）。

2) 关于对外投资设立控股子公司“云南神农山海供应链管理有限公司”的相关事宜

2023年1月9日，公司以自有资金612万元人民币在中国（云南）自由贸易试验区昆明片区经开区洛羊街道办事处大冲社区拓翔路138号1栋办公楼202室投资设立控股公司“云南神农山海供应链管理有限公司”，法定代表人：何昕阳，注册资本1,200万元人民币（其中：云南神农农业产业集团股份有限公司出资612万元、四川省信硕供应链管理有限公司出资348万元、陈品翰出资240万元），统一社会信用代码：91530100MAC5G0NJ2J。经营范围：一般项目：供应链管理；农副产品销售；饲料原料销售；饲料添加剂销售；畜牧渔业饲料销售；化工产品销售（不含许可类化工产品）；橡胶制品销售；兽医专用器械销售；五金产品批发；日用品销售；机械设备销售；信息咨询服务（不含许可类信息咨询服务）；技术服务、技术开发、技术咨询、技术交流、技术转让、技术推广；国内贸易代理。（除依法须经批准的项目外，凭营业执照依法自主开展经营活动）许可项目：食品销售。（依法须经批准的项目，经相关部门批准后方可开展经营活动，具体经营项目以相关部门批准文件或许可证件为准）。

3) 关于对外投资设立全资子公司“红河弥勒神农畜牧有限公司”的相关事宜

2023年3月31日，公司以自有资金1,000万元人民币在云南省红河哈尼族彝族自治州弥勒市五山乡牛平村委会牛平小组投资设立全资子公司“红河弥勒神农畜牧有限公司”，法定代表人：何昕阳，注册资本1,000万元人民币，统一社会信用代码：91532504MACDYNAC09。经营范围：许可项目：牲畜饲养；种畜禽生产；种畜禽经营；道路货物运输（不含危险货物）。（依法须经批准的项目，经相关部门批准后方可开展经营活动，具体经营项目以相关部门批准文件或许可证件为准）一般项目：牲畜销售；技术服务、技术开发、技术咨询、技术交流、技术转让、技术推广。（除依法须经批准的项目外，凭营业执照依法自主开展经营活动）。

4) 关于对外投资设立全资子公司“陆良神农食品有限公司”的相关事宜

2023年9月1日，公司以自有资金1,000万元人民币在云南省曲靖市陆良县大莫古镇太平哨社区居民委员会太平哨工业园区投资设立全资子公司“陆良神农食品有限公司”，法定代表人：何昕阳，注册资本1,000万元人民币，统一社会信用代码：91530322MACTM4823M。经营范围：许可项目：生猪屠宰。（依法须经批准的项目，经相关部门批准后方可开展经营活动，具体经营项目以相关部门批准文件或许可证件为准）一般项目：食用农产品初加工；食品销售（仅销售预包装食品）；鲜肉批发；鲜肉零售；技术服务、技术开发、技术咨询、技术交流、技术转让、技术推广；普通货物仓储服务（不含危险化学品等需许可审批的项目）；非居住房地产租赁。（除依法须经批准的项目外，凭营业执照依法自主开展经营活动）。

5) 关于对全资子公司“兴泰农牧（英德）有限公司”增资的相关事宜

2023年8月,全资子公司兴泰农牧(英德)有限公司因经营业务发展需要,拟将其注册资本由原来的1,000万元增加到15,000万元,公司对全资子公司兴泰农牧(英德)有限公司增资14,000万元。

6) 关于对全资子公司“广东神农畜牧有限公司”增资的相关事宜

2023年8月,全资子公司广东神农畜牧有限公司因经营业务发展需要,拟将其注册资本由原来的1,000万元增加到5,000万元,公司对全资子公司广东神农畜牧有限公司增资4,000万元。

7) 关于对全资子公司“广西大新神农牧业有限公司”增资的相关事宜

2023年8月,全资子公司广西大新神农牧业有限公司因经营业务发展需要,拟将其注册资本由原来的15,000万元增加到25,000万元,公司对全资子公司广西大新神农牧业有限公司增资10,000万元。

8) 关于对全资子公司“广西崇左神农畜牧有限公司”增资的相关事宜

2023年8月,全资子公司广西崇左神农畜牧有限公司因经营业务发展需要,拟将其注册资本由原来的12,000万元增加到20,000万元,公司对全资子公司广西崇左神农畜牧有限公司增资8,000万元。

9) 关于对全资子公司“红河弥勒神农畜牧有限公司”增资的相关事宜

2023年8月,全资子公司红河弥勒神农畜牧有限公司因经营业务发展需要,拟将其注册资本由原来的1,000万元增加到10,000万元,公司对全资子公司红河弥勒神农畜牧有限公司增资9,000万元。

10) 关于对全资子公司“云南神农动物营养科技有限公司”增资的相关事宜

2023年8月,全资子公司云南神农动物营养科技有限公司因经营业务发展需要,拟将其注册资本由原来的5,000万元增加到15,000万元,公司对全资子公司云南神农动物营养科技有限公司增资10,000万元。

11) 关于投资建设云南神农白水下坡年出栏48万头优质仔猪扩繁基地建设项目的相关事宜

2023年3月,为增强公司主营业务能力、促进公司战略发展,公司投资建设云南神农白水下坡年出栏48万头优质仔猪扩繁基地建设项目,项目名称:云南神农白水下坡年出栏48万头优质仔猪扩繁基地建设项目;建设主体:曲靖市沾益区神农猪业发展有限公司;建设地点:云南省曲靖市沾益区白水镇下坡村绿荫塘;项目总投资30,000万元。

12) 关于投资建设云南神农陆良猪业有限公司小百户24万头优质仔猪扩繁基地建设项目的相关事宜

2023年3月,为增强公司主营业务能力、促进公司战略发展,公司投资建设云南神农陆良猪业有限公司小百户24万头优质仔猪扩繁基地建设项目,项目名称:云南神农陆良猪业有限公司小百户24万头优质仔猪扩繁基地建设项目;建设主体:云南神农陆良猪业有限公司;建设地点:云南省曲靖市陆良县小百户镇兴隆村;项目总投资12,000万元。

13) 关于投资建设兴泰农牧(英德)有限公司8000头母猪场建设项目的相关事宜

2023 年 5 月，为增强公司主营业务能力、促进公司战略发展，公司投资建设兴泰农牧（英德）有限公司 8000 头母猪场建设项目，项目名称：兴泰农牧（英德）有限公司 8000 头母猪场建设项目；建设主体：兴泰农牧（英德）有限公司；建设地点：清远市英德市白沙镇门洞村白颈坑柴佰坑；项目总投资 12,000 万元。

14) 关于投资建设广西大新神农牧业有限公司饲料加工厂项目的相关事宜

2023 年 7 月，为增强公司主营业务能力、促进公司战略发展，公司投资建设广西大新神农牧业有限公司饲料加工厂项目，项目名称：广西大新神农牧业有限公司饲料加工厂项目；建设主体：广西大新神农牧业有限公司；建设地点：广西大新县雷平镇左安村 G358 国道西侧；项目总投资 13,000 万元。

15) 关于投资建设云南神农幼龄动物营养食品生产线建设项目的相关事宜

2023 年 7 月，为增强公司主营业务能力、促进公司战略发展，公司投资建设云南神农幼龄动物营养食品生产线建设项目，项目名称：云南神农幼龄动物营养食品生产线建设项目；建设主体：云南神农动物营养科技有限公司；建设地点：昆明市石林彝族自治县生态集中区环城北路以北；项目总投资 22,000 万元。

16) 关于投资建设云南神农白水下坡年出栏 48 万头优质仔猪扩繁基地建设项目的相关事宜

2023 年 7 月，为增强公司主营业务能力、促进公司战略发展，公司投资建设云南神农白水下坡年出栏 48 万头优质仔猪扩繁基地建设项目，项目名称：云南神农白水下坡年出栏 48 万头优质仔猪扩繁基地建设项目；建设主体：曲靖市沾益区神农猪业发展有限公司；建设地点：白水镇下坡村民委员会；项目总投资 30,000 万元。

17) 关于投资建设广西崇左神农畜牧有限公司新隆猪场项目的相关事宜

2023 年 7 月，为增强公司主营业务能力、促进公司战略发展，公司投资建设广西崇左神农畜牧有限公司新隆猪场项目，项目名称：广西崇左神农畜牧有限公司新隆猪场项目；建设主体：广西崇左神农畜牧有限公司；建设地点：崇左市江州区群力林场那隆分场和广西壮族自治区国营左江华侨农场那隆分场新隆片区；项目总投资 30,000 万元。

18) 关于投资建设红河弥勒神农畜牧有限公司五山乡年出栏 24 万头优质仔猪扩繁基地建设项目的相关事宜

2023 年 7 月，为增强公司主营业务能力、促进公司战略发展，公司投资建设红河弥勒神农畜牧有限公司五山乡年出栏 24 万头优质仔猪扩繁基地建设项目，项目名称：红河弥勒神农畜牧有限公司五山乡年出栏 24 万头优质仔猪扩繁基地建设项目；建设主体：红河弥勒神农畜牧有限公司；建设地点：弥勒市五山乡牛平村民小组；项目总投资 15,000 万元。

19) 关于投资建设广西崇左神农畜牧有限公司灶瓦猪场项目的相关事宜

2023 年 7 月，为增强公司主营业务能力、促进公司战略发展，公司投资建设广西崇左神农畜牧有限公司灶瓦猪场项目，项目名称：广西崇左神农畜牧有限公司灶瓦猪场项目；建设主体：广西崇左神农畜牧有限公司；建设地点：广西崇左市江州区驮卢镇；项目总投资 16,000 万元。

20) 关于与红河哈尼族彝族自治州人民政府签署投资协议书的相关事宜

2023 年 4 月，公司与红河哈尼族彝族自治州人民政府签署《框架协议》，建设内容：1、在弥勒、泸西、开远、建水等县市建设存栏 8,000 头以上现代化种猪场及配套育肥场 2 至 4 个，配套建设生物安全消洗中心，采取“公司+基地+农户”模式，发展生猪养殖合作家庭农场 50 个以上，预计实现年出栏商品肥猪 100 万头规模；2、建设年产 30 万吨饲料加工厂；3、通过自建、租赁或合作方式，建设配套生猪屠宰、冷链设施和肉制品精深加工厂。项目总投资概算约 20 亿元人民币，本次签订的《框架协议》属于双方合作意愿和基本原则的框架性、意向性、初步的约定，具体的实施内容、实施进度与实施效果存在不确定性。具体合作项目的实施尚需相关部门审批，实施内容和进度存在不确定性，公司将在确定各项目投资方案和投资金额后，严格按照《上海证券交易所股票上市规则》等法律、法规、规范性文件及《公司章程》的规定和要求，及时履行相应的决策、审批程序及信息披露义务。具体内容详见公司 2023 年 4 月 19 日于上海证券交易所网站（www.sse.com.cn）披露的《云南神农农业产业集团股份有限公司关于与红河哈尼族彝族自治州人民政府签订框架协议的公告》（公告编号：2023-023）。

1. 重大的股权投资

适用 不适用

2. 重大的非股权投资

适用 不适用

2022 年 11 月，公司与崇左市江州区人民政府签署《投资协议书》，在广西壮族自治区崇左市江州区投资建设崇左市江州区年出栏 50 万头生猪及肉食品深加工项目。项目计划投资总额约 66,500 万元人民币，报告期内实际投资如下：

项目名称	计划投资总额（万元）	本年度实际投入金额（万元）	累计实际投入金额（万元）	资金来源	截至期末投入进度（%）
广西崇左神农逐淥猪场项目	15,000.00	10,635.53	15,076.73	自有资金	100.51
广西崇左神农畜牧有限公司新隆猪场项目	30,000.00	7,208.92	9,385.60	自有资金	31.29
广西崇左神农灶瓦猪场项目	16,000.00	2,067.74	2,067.74	自有资金	12.92
合计	61,000.00	19,912.19	26,530.07		43.49

注：项目名称“广西崇左神农畜牧有限公司新隆猪场项目”根据投资备案证备案项目名称由“广西崇左神农畜牧有限公司那隆猪场项目”改为“广西崇左神农畜牧有限公司新隆猪场项目”。

3. 以公允价值计量的金融资产

√适用 □不适用

单位：元 币种：人民币

资产类别	期初数	本期公允价值变动损益	计入权益的累计公允价值变动	本期计提的减值	本期购买金额	本期出售/赎回金额	其他变动	期末数
理财	140,090,559.00	1,473,568.27			30,000,000.00	171,564,127.27		
衍生金融资产		-65,222.34			6,452,597.00	5,570,884.58		816,490.08
合计	140,090,559.00	1,408,345.93			36,452,597.00	177,135,011.85		816,490.08

证券投资情况

□适用 √不适用

证券投资情况的说明

□适用 √不适用

私募基金投资情况

□适用 √不适用

衍生品投资情况

√适用 □不适用

(1). 报告期内以套期保值为目的的衍生品投资

□适用 √不适用

(2). 报告期内以投机为目的的衍生品投资

□适用 √不适用

其他说明

公司于2022年12月12日召开第四届董事会第九次会议，审议通过了《关于开展商品期货期权套期保值业务的议案》，同意公司及子公司使用最高额度不超过人民币2亿元自有资金进行

商品套期保值业务，授权期限自本次董事会审议通过之日起 12 个月内。具体内容详见 2022 年 12 月 13 日公司披露于《中国证券报》《上海证券报》《证券日报》《证券时报》及上海证券交易所官方网站（www.sse.com.cn）的《云南神农农业产业集团股份有限公司关于开展商品期货期权套期保值业务的公告》（公告编号：2022-108）。

公司于 2023 年 12 月 4 日召开第四届董事会第十七次会议，审议通过了《关于开展商品期货期权套期保值业务的议案》，同意公司及子公司使用最高额度不超过人民币 2 亿元自有资金进行商品套期保值业务，授权期限自本次董事会审议通过之日起 12 个月内。具体内容详见 2023 年 12 月 5 日公司披露于《中国证券报》《上海证券报》《证券日报》《证券时报》及上海证券交易所官方网站（www.sse.com.cn）的《云南神农农业产业集团股份有限公司关于开展商品期货期权套期保值业务的公告》（公告编号：2023-096）

4. 报告期内重大资产重组整合的具体进展情况

适用 不适用

(六) 重大资产和股权出售

适用 不适用

(七) 主要控股参股公司分析

适用 不适用

单位：万元，币种：人民币

主要子公司	主要业务	注册资本	净资产	净利润	总资产
云南神农山海供应链有限公司	饲料原料、农副产品等贸易	1,200.00	607.28	7.28	856.82

(八) 公司控制的结构化主体情况

适用 不适用

六、公司关于公司未来发展的讨论与分析

(一) 行业格局和趋势

适用 不适用

1、饲料加工行业基本情况

近年来，由于国内外经济形势的复杂变化，我国饲料行业已逐渐迈入成熟阶段，市场竞争结构日趋激烈。作为主要饲料原料的大宗农产品，如玉米和豆粕等，其价格受到国内外宏观经济形势的深刻影响，呈现大幅波动的态势。这一现象背后是农产品价格变化因素的不断演变，导致价格波动愈发剧烈，这对饲料企业的经营构成了重大挑战，增加了经营风险。

加之饲料产业规模的不断扩大，产品同质化程度逐渐提高，品牌间的竞争力差距逐渐缩小，大型企业集团凭借规模优势、市场覆盖范围以及成本管控等手段，在市场竞争中占据主导地位，市场份额呈现向头部集中的趋势，市场集中度仍有进一步提升的空间。

同时，为应对原料价格波动和非洲猪瘟等风险，饲料企业需要灵活调整采购策略。通过实现大宗品种的集中采购和区域性品种本地采购的有机结合，有助于降低采购成本和风险。

部分集团化企业正加强实施产业链一体化战略，业务涵盖饲料、下游养殖、屠宰与深加工等多个环节，向兽药、疫苗、种业等领域延伸，以形成完整的产业链条。通过一体化产业链的构建，可以实现资源整合与成本控制，提升整体的盈利能力。

2、生猪养殖行业基本情况

回顾 2006 年-2022 年的 4 轮猪周期，市场总结出传统猪周期规律，通常一轮完整猪周期约 4 年，上行阶段 15-18 月，高位震荡阶段 16-20 月，下行周期 15-18 月。每轮周期节奏亦极为相似，由于生猪价格主要由供应节奏左右，非瘟前市场参与者结构较为固定，具有类似的财务结构和生产规律，再通过利润传导，带动产能变化，最终形成传统猪周期规律。2021 年全年生猪产业大幅亏损，现货价格低迷，带动养殖端去产能，2022 年 3 月加速去化，同年 4 月现货价格逐步筑底回升，当期市场认为新周期已启动，然而，上行周期仅仅持续半年，现货价格触顶回落，3 个月时间现货价格跌破成本线，且 2023 年全年维持 13.5 至 17.5 元/公斤区间运行。传统猪周期规律失效，现阶段进入“非典型”猪周期，需基于市场新形势总结新规律。

大型养殖企业在土地资源获取、动物疾病防治和投融资能力等方面具有明显的优势，具备相对完善的产业链布局，在猪周期进入下行阶段时更具备抗风险的能力。散户养殖由于易受土地和环保带来的资金压力、生产效率较低、非瘟防治难度大等因素的限制，导致其抗风险能力较弱，散户或退出，或与大型养殖企业合作、成立专业养殖合作社等方式主动寻求转型升级。未来一段时间内，行业集中度和养殖规模化的快速提升将成为行业发展趋势，规模化养猪企业基于生猪成活率较高、先进设备下的生物安全优势、规模化后的成本优势和面对下游客户的议价能力等要素，拥有广阔的成长空间。我国拥有庞大的猪肉生产和消费市场，由于我国饮食习惯的特点，猪肉一直是居民肉类消费的主体，占肉类消费的比例最高，近年来我国猪肉消费量一直维持在 60% 左右。但我国生猪结构在不断调整，规模化、集团化企业出栏占比在不断提升。

随着环保法规的日趋完善和严格，环保投入增加、养殖用地稀缺、非洲猪瘟等疫病频发、食品安全加速推进等因素的影响，养殖水平低下、成本管控能力弱，环保设施欠缺的养殖企业或养殖户将逐步被市场淘汰，这将进一步加快我国生猪养殖标准化、规模化的进程。

3、生猪屠宰行业基本情况

中国屠宰行业持续发展，市场规模不断扩大，为满足不断增长的社会对牲畜肉类产品的需求，牲畜屠宰行业现已发展成为我国重要的产业之一。

我国屠宰加工企业的生产工艺与生产设备不断向更先进的方向发展进步，极大地提高了屠宰效率与屠宰质量，以满足社会对安全质量的要求。同时，我国政府不断提高防疫、环保和食品安

全等方面的要求，2024 年正式施行的最新《生猪屠宰质量管理规范》中，明确规范了屠宰场厂房、设施设备、工艺、人员等方面的具体要求，随着政策上推动屠宰企业的规模化、规范化发展，以及消费者对肉类食品安全质量的日益提高，中国牲畜屠宰行业的发展趋势将会更快，部分落后、不符合规范要求的小型屠宰企业将逐渐被市场所淘汰，与此同时也将迎来更多的挑战与发展机遇。

预计未来“规模化、标准化”将是屠宰加工行业发展的主流趋势与必备条件，行业集中度会进一步提升，环保和食品安全监管政策会更加严格。

4、食品深加工行业基本情况

随着人们生活水平的不断提高和生活节奏的加快，消费者的食品消费观念已经从最初的满足于温饱发展成为追求高品质、方便快捷的消费，因此对营养价值高、食用便利、安全卫生的深加工肉制品的需求越来越大。但目前我国肉类消费还是鲜肉为主，肉制品的消费量只占到整个肉类的 17%。在全球范围内，我国肉制品消费量占比仍远低于其他发达国家肉制品消费量，其中发达国家的肉制品消费比例超过了 70%，中国肉制品消费比例仅为 13%，行业还有较大发展潜力。从肉制品市场份额方面来看，低温肉制品市场份额持续提升，已经超过 65%。低温肉制品具有鲜嫩、脆软、可口、风味佳的特点，且加工技术先进，在品质上明显优于高温肉制品。随着人们生活水平的提高及健康饮食观念的强化，低温肉制品占比将持续提升。目前，国外的食品工业多已形成完整的产业体系，具有高度的规模化及现代化水平。而我国肉制品产业生产过于分散、单位规模较小、生产方式较为落后，其中肉制品加工业多为作坊式小批量生产，规模化标准化加工企业数量不多，且多以屠宰加工为主，进行精深加工及副产品综合利用的企业较少。提高肉制品行业的规模化、标准化、现代化水平成为重中之重，全产业链一体化发展成为大型农牧企业未来发展趋势。

(二) 公司发展战略

适用 不适用

公司始终坚持“面向竞争、面向未来”的可持续高质量发展理念，现已形成集饲料加工和销售、生猪养殖和销售、生猪屠宰销售和食品深加工四大业务板块为一体的完整生猪产业链。公司将持续专注于打造生猪产业链一体化的龙头企业，进一步增加公司养殖场数量，扩大屠宰业务产能及深加工食品市场占有率，通过发挥现有的先进养殖技术、屠宰技术与管理经验，进一步提升公司仔猪、育肥猪、生鲜猪肉和深加工食品的生产规模。未来公司将坚持“生猪产业链一体化”的发展战略，聚焦云南生猪产业链市场，大力发展工业化养猪模式，发展并完善公司生猪产业链，确保食品安全和环保安全，秉承“帮养殖户养好猪，让消费者吃好肉”的企业宗旨，致力于发展成为国内领先的具备完整生猪产业链的农业产业化国家重点龙头企业。此外，在非洲猪瘟发展蔓延的行业背景下，公司将更加重视生物安全管理，积极影响和推动我国生猪产业链的转型和升级，促进我国生猪养殖行业向规模化、现代化、生物安全化的方向不断发展。公司管理层将秉

承勤劳正直、勇敢创新的信念，继续探索生猪产业链中新的消费模式，使公司发展成为国内规模化生猪养殖的标杆企业。

主要业务经营目标：

1、加大饲料配方研发力度，研发营养成分充足、经济效益突出的饲料配方，助力公司养殖板块及终端养殖客户提升养殖成绩；进一步强化饲料原料采购质量，从源头推动猪肉食品安全；稳步提升产能，满足公司养殖业务规模不断增长带来的饲料需求。

2、进一步发展工业化养殖模式，复制现有猪场的工业化养殖经验，通过增加种猪扩繁场和育肥猪场数量，提高母猪存栏规模、仔猪及育肥猪年出栏规模，发展并完善生猪产业链。公司力争于 2025 年实现出栏生猪 350 万头的目标。

3、大力推广“神农放心肉”品牌，提高市场知名度和美誉度，树立“神农肉，放心肉”的企业形象；探索猪肉食品的创新消费模式，满足消费者丰富多样的消费需求。

4、进一步探索深加工业务，神农集团澄江食品厂以“神农放心肉”为主要原料，专注生产具有云南特色、高品质美味深加工肉制品。同时，魔芋制品等创新零食也已列入研发计划。通过不断加大研发，提高产能，澄江食品深加工产品将以云南为核心，辐射西南，拓展全国市场。

(三) 经营计划

√适用 □不适用

1、不断推动公司 ESG 治理体系建设

公司持续引领全体神农人坚持高质量发展观念，持续推动集团层面的 ESG 治理体系建设。在环境方面，加大绿色技术、环保投入，提升员工环保意识，推动节能减排新技术的应用，节水节电节气，加大废弃物污染和管理政策，提升动物福利；在社会层面，通过“公司+家庭农场”合作养殖模式，在技术推广、产业融合和乡村振兴方面进行助力；同时通过对社区弱势群体（留守儿童、五保老人、残障人士等）进行关注和支持，为社区慈善贡献力量；在公司治理层面，通过标准化流程体系、全面预算体系、风险管理体系、内控制度等，保障公司治理走向规范化、多样性和董事会独立性，进一步提升决策的科学性和风险可控性。未来随着公司 ESG 治理体系的进一步完善，公司的高质量发展道路必将更加宽阔。

2、强化生猪养殖产能和成本的可复制能力

继续以集团战略目标为指引，夯实云南战区生产基础，强化养殖事业部在广西、广东战区的产能发展和成本控制能力，随着 24 年广东和广西战区 2.4 万头母猪产能全部投产，两广战区的基础母猪存栏达到 4.05 万头，年出栏目标由 2023 年的 25 万头增长为 80 万头。同时，经过 2023 年相关团队的努力，两广战区的完工成本已经做到比云南战区低 0.5-1.00 元/千克的水平，并且随着 2024 年广西大新年产 40 万吨饲料营养工厂的投产，广西战区的饲料成本必将进一步下降。在人才复制方面，坚持内培为主、外引为辅的方针，强化企业文化引领和核心能力培养

双抓手的方式，大胆启用一大批优秀的务实骨干人才，激发团队活力，强化考核要求，为广西广东战区的产能发展和成本管控奠定了良好基础。

3、进一步优化健康管理体系，提升猪群健康水平

在非洲猪瘟新型重组变异毒株已开始在各地蔓延的行业背景下，公司一方面组织核心人员不断向优秀同行交流学习，提前掌握重组变异毒株特点和防控技术发展，及时在养殖事业部内部通过各类研讨学习会议，萃取行业优秀经验，对现行生物安全管理体系进行升级或调整，系统防范非洲猪瘟及其他重大疫病的发生。通过数字化管理技术的应用，将生物安全审计结果和整改进度进行实时跟进，确保生物安全查缺补漏工作能做到不留死角，及时整改到位。另一方面强化健康管理团队能力建设，继续优化种群健康水平，提高重大疫病病原（如蓝耳病、PED、伪狂犬）阴性群体数量和质量（2024年阴性群体数量目标在2023年基础上提升20%以上），为后续养殖端降低动保成本奠定良好基础；推动公司设施设备环境控制系统标准化、规范化、科学化、智能化，目前养殖部所有猪场的设备已经陆续实现了实施线上监控、维修保养计划全推送和跟进，确保所有猪场养猪环境达到标准化，同时结合广西广东气候特点，进行硬件升级，提升猪只舒适度，降低猪群应激提高猪群整体免疫力。通过1年多的经验积累，不断优化公司在广西广东区域“公司+家庭农场”模式的科学运营模式，以生物安全为基准，高标准硬件设施设备为保障，从养户选择、猪苗保障、生产和健康保障服务、推进“公司+家庭农场”模式高速发展。

4、构筑全面的屠宰业务体系，持续维持领先地位

公司未来将进一步完善各类业务，开拓渠道与客户资源，提升市场份额与品牌影响力；持续推进白条、分割品、猪副产品等在省内外销售渠道与客户资源的开发，稳固各类业务，提高屠宰量的同时，也为公司提供积极健康且持久的竞争力；同时通过完善副产品深加工业务、拓展省外市场冻品门店、寻找优质经销商合作等方式，逐渐夯实神农品牌地位与品牌价值，进一步放大猪副产品价值，同时提高屠宰板块各屠宰场猪副产品的鲜销占比，让消费者买的安心吃的放心。

5、加强人才引进，完善人力资源体系、增强组织活力

随着养殖业务在云南和广西广东战区的不断发展，公司将根据业务发展需要，不断优化人力资源配置方式，通过引进成熟专业人才或者定向培养应届毕业生的方式打造“人才蓄水池”，同时通过业绩评比，淘汰落后人员，不断提升干部队伍的全面能力和活力。在人才培养模式上，养殖部开展了“领航者计划”、“旭光计划”、“飞跃计划”和“恒星计划”等不同层次管理者培训计划，有针对性的对不同人群进行理论和实践培训，加大了对人才梯队的赋能。在此基础上，公司进一步完善人员薪酬与绩效考核奖惩制度，提高基层员工的福利水平与激励标准，建立更为有效的员工激励机制。坚持“与优秀员工共享发展成果”的原则，不断提升员工福利待遇，优化人才激励机制，实现人力资源的可持续发展。随着公司事业版图的扩张，未来公司将进一步优化分工明确、按劳取酬、优胜劣汰的人力资源管理机制，完善阶段化的管理层干部储备制度，并通过外部学习、内部培训、团队竞争等方式提高员工整体的业务能力和技术水平。通过不断地输入

优秀人才，辅以科学的薪酬体系和晋升机制留住人才，最大限度地激发组织活力，为企业创造价值。

6、全面提升数字化水平，通过全面预算推动目标管理

2023 年以来，养殖部已专门成立数据中心部门，通过该部门的职能，已陆续实现生产数据收集与分析、核心生产数据与财务数据模型建立、饲料计划与销售计划制定与执行等功能，为养殖部生产经营决策制定以及经营分析奠定基础。未来，在集团全面数字化转型目标的牵引下，配合集团数字化管理项目的落地，推动从原料端、饲料端到养猪端、屠宰销售端和质量端的一体化进程，通过数字化助推全面预算的落地执行，保障经营结果的实现。

7、进一步完善食品安全追溯体系

公司将进一步完善食品安全追溯体系，严格执行疫病防治制度，加大在饲养技术、营养保健、疾病预防、生产安全、食品安全等方面的技术和资金投入，提高疫病防控、药残控制能力，提高产品品质，为生产规模的扩大提供安全保证，为公司的持续发展奠定坚实基础。

8、进一步完善环保治理体系

环保安全是公司可持续发展的基础，2022 年以来，结合最新环保法规要求和多年猪场环保治理的经验，公司已陆续投入上亿元资金，建设或者优化各猪场环保设施设备和处理工艺，并与昆明理工大学、云南省农科院等科研单位开展环保项目研究合作，深入研究粪污处理技术（在粪污、废气排放方面做到持续优化标准），进一步推进猪粪还田还林工作，改善猪场周边土壤质量和农业生态环境，实现猪粪资源化、生态化利用，实现公司与农户双赢的局面，最终达成猪场与周边环境和谐共存的循环系统。畜牧业循环可持续发展是经济与社会可持续发展的基础，未来公司坚持“推行控源减污、种养循环、绿色发展”的环保理念，持续学习和改进环保处理工艺和技术，提升环保标准，发展“养殖—沼肥—生态农业”为一体的循环经济模式，通过数字化的跟踪体系，实现处理的可视化、可控化目标。建立综合处理及循环利用的系统措施，有效控制利用生猪养殖产生的粪尿污水、废渣对环境的污染，实现养猪生产由污染型向生态友好型转变的良性循环。

9、积极探索食品深加工项目

2024 年公司食品深加工项目以“提质、提量、增效”为经营目标。通过一年的营运实践，内部加强组织与流程优化，生产精益管理，实现降本增效，同时聚焦重点产品工艺与产品结构优化，加快新品研发储备，外部加强销售组织能力提升与变革，重点市场、重点渠道客户开发，提升销量，用更美味更优质更安全的品质开拓市场，赢得好口碑。

(四) 可能面对的风险

适用 不适用

一、动物疫病风险

生猪养殖过程中面临的主要疫病包括：猪蓝耳病、猪瘟、猪流行性腹泻、猪伪狂犬病、猪口蹄疫、非洲猪瘟等。生猪疫病具有种类多、频繁发生、影响范围广等特点，是生猪养殖行业面临的主要风险。生猪疫病给公司生产经营带来的负面影响主要包括以下方面：

（1）疫病可能导致生猪死亡，动物防疫部门也可能对潜在患病猪只进行扑杀，直接导致公司生猪出栏数量下降；（2）在疫病高发时期，生猪养殖过程中使用兽药、疫苗的数量将增加，公司也将投入更多的管理成本，导致生猪养殖环节的生产成本增加；（3）在面临重大疫病时，中小规模的生猪养殖户为规避损失可能会将生猪恐慌性出栏，短期内造成生猪市场价格大幅波动；（4）生猪疫病的大规模发生与流行，可能引发消费者对猪肉食品安全的忧虑，导致猪肉消费的终端需求下降，对公司的产品销售造成不利影响；（5）在发生重大疫病时，生猪存栏量的大幅度下降可能导致生猪饲料需求下降，对公司饲料业务造成不利影响。若未来公司自有养殖场、公司周边地区或全国范围内发生较为严重的动物疫病，公司将面临疫病扩散所带来的产销量及销售价格下降、生产成本上升，甚至产生亏损的风险。

2018年8月以来，我国大部分地区陆续发生了非洲猪瘟，非洲猪瘟是由非洲猪瘟病毒引起的一种急性、热性、高度接触性动物传染病，患病猪只致死率极高，但不会引发人体致病。我国乃至世界范围内目前尚未研制出有效防控或治疗非洲猪瘟的疫苗或药物，对于染疫猪群仍普遍采用扑杀手段防止扩散。若未来公司养殖场发生非洲猪瘟，可能导致生猪的死亡率上升，极端情况下可能导致整个猪舍或猪场的猪群遭受扑杀，使得公司生物资产遭受较为严重的损失，进而引发公司业绩下降乃至亏损的风险。

二、自然灾害风险

公司的饲料、养殖业务易受干旱、水灾、地震、冰雹等自然灾害的影响，且公司生猪养殖场的主要分布地区云南省属于地震多发地带。如果公司饲料厂、生猪养殖场周边地区发生自然灾害，可能造成生产场所及生产设施的损坏或灭失，并可能导致猪只死亡，由此给公司带来直接损失。同时，自然灾害所导致的通讯、电力、交通中断，也可能给公司的生产经营造成不利影响。此外，若国内外粮食主产区遭受自然灾害影响，可能导致玉米、豆粕等饲料原料价格上涨，进而导致公司饲料成本增加，对公司的经营业绩产生不利影响。

三、政策风险

（一）产业政策风险

对公司所处饲料、养殖以及屠宰行业，政府相关部门颁布了一系列产业政策支持。如在饲料行业，《全国饲料工业“十三五”发展规划》等政策均提出推进我国饲料工业行业进一步发展，从配方技术、装备水平、加工工艺等方面进行全面提升。畜牧业关系国计民生，一直属于国家重点扶植的基础性产业。若未来相关产业扶持政策发生重大不利变动，可能对公司的生产经营造成不利影响。

（二）环境保护政策风险

公司养殖及屠宰业务在生产经营过程中会产生废水、粪便等污染物。随着我国居民环境保护意识的逐渐提高以及政府部门对环境保护的愈发重视，生猪行业环境保护要求逐步提高。未来如果国家环境保护要求进一步提升，例如进一步控制污染物排放标准，公司在环境保护方面的投入将会增加，从而在一定程度上影响公司经营业绩。此外，随着地方政府污染防治工作的推进，存在新划定禁养区的可能，若公司养殖场所被划入禁养区中，则相关养殖场所将面临限期搬迁或关闭的风险，进而对公司的生产经营产生不利影响。

四、市场风险

（一）生猪及猪肉价格波动风险

从历史数据来看，生猪及猪肉价格受猪的生长周期、存栏量、饲料价格、市场供求等多种因素影响，呈现出较强的周期性波动特征。造成生猪及猪肉价格周期性波动的主要原因是生猪及猪肉供求关系的变动：当生猪价格较高时，生猪养殖户/企业为增加盈利，进行母猪或仔猪补栏，由于生猪具有相对固定的生长周期，市场供应增加具有一定的“时滞效应”，猪价在一定时期内仍然维持高位；但是随着出栏生猪逐渐增加，市场供应增加最终将导致供过于求，生猪价格回落；在生猪价格回落至低点时，生猪养殖户/企业出现亏损或微利状态，则开始逐步减少养殖量并最终导致供不应求，生猪价格再次进入上涨周期。上述变化规律最终使得我国生猪及猪肉价格呈现周期性波动。生猪及猪肉价格周期性波动导致生猪养殖行业利润率水平呈现周期性波动，行业层面的疫情（例如非洲猪瘟）也可能打断上述周期性波动。若生猪市场价格因周期性波动出现持续大幅下跌，将会对公司经营业绩及盈利能力造成不利影响，引发公司业绩下降乃至亏损的风险。

（二）主要原材料价格波动风险

公司主要原材料为玉米、豆粕等饲料原料，报告期内玉米、豆粕成本占公司配合饲料、商品猪成本的比例较高。玉米、豆粕作为大宗商品，市场价格受供求关系影响较大。若玉米、豆粕等饲料原料价格发生大幅波动，将直接影响公司营业成本，从而对公司经营业绩产生影响。若原料价格大幅上涨，而公司由于市场因素或者其他原因未能及时调整产品销售价格，则存在对经营业绩产生不利影响的风险。

五、经营管理风险

（一）食品安全风险

近年来，以“三聚氰胺”、“瘦肉精”、“塑化剂”为代表的食品安全事件频繁发生，使得食品安全问题成为社会各界和消费大众关注的焦点。我国政府历来非常重视食品安全问题，特别是 2015 年第十二届全国人民代表大会常务委员会第十四次会议通过修订的《食品安全法》，明确进一步加强食品安全管理，进一步强化食品生产者的社会责任，加大对违法食品生产者的处罚力度。公司从饲料生产、养殖、屠宰及销售等多个业务环节对食品安全进行保障。如果未来国家进一步提高相关标准要求，则公司有可能需要进一步加大在各生产环节的质量控制与检测投入，最终导致生产成本上升。另外，公司一旦出现产品质量检测或生产管理不到位，公司品牌及产品

销售将受到直接影响。行业内其他企业的食品安全问题也可能对行业整体形象与下游需求产生不良影响，公司也将面临由此导致的经营风险。

（二）土地租赁的风险

目前，公司生猪养殖场用地主要来自于对农村土地的租赁。公司租赁农村土地均已按照有关法律法规的规定履行了必要手续。近年来国家出台各种政策保证畜牧业农村土地的使用，但仍存在政策变化及出租方违约等情况造成公司无法正常使用相关土地的风险，将对公司生产经营造成不利影响。

（三）合作养殖模式引发的风险

公司在商品猪养殖环节存在部分“公司+家庭农场”的合作养殖模式。在该合作模式下，猪舍的权属归农户所有，公司向农户提供猪苗、饲料、药品、疫苗等生产资料，并由公司合作养殖部进行日常管理和技术指导。商品猪饲养至出栏后，由公司根据出栏生猪的重量和质量结算合作养殖费。截至2023年末，合作养殖模式下生猪存栏量约65.6万头。未来可能因各级政府政策调整、重大疫病爆发、市场竞争激烈等情况导致公司新增合作农户数量增加速度放缓或原有合作农户退出合作，从而使得公司合作农户数量及养殖面积难以持续增长甚至出现萎缩，不利于公司合作养殖规模的增加。若部分合作农户违反了相关约定，公司还将面临财产损失及产品质量问题的风险。

（四）经营资质申请和续期的风险

根据《饲料和饲料添加剂管理条例》、《中华人民共和国畜牧法》、《中华人民共和国动物防疫法》、《动物防疫条件审核管理办法》、《畜禽标识和养殖档案管理办法》、《固定污染源排污许可分类管理名录》、《生猪屠宰管理条例》、《粮食流通管理条例》等相关法律法规的规定，公司饲料生产、养殖及屠宰环节均需要根据具体经营内容取得饲料生产许可证、种畜禽生产经营许可证、动物防疫条件合格证、排污许可证、生猪定点屠宰证等资质证书。前述证书均有一定的有效期，在有效期届满前公司须经过有关部门重新评估合格后，方可延续其有效期。若公司未来无法在规定的时间内取得相关资质证书，或者无法在相关证书有效期届满时换领新证或更新登记，可能导致公司受到主管机关的行政处罚，严重时可能导致公司被责令停产停业，进而给公司的生产经营造成重大不利影响。

六、财务风险

（一）存货减值风险

报告期末，公司存货占流动资产的比例为62.64%，主要系原材料及消耗性生物资产。公司消耗性生物资产主要是存栏商品猪，其可变现净值受生猪市场价格波动的影响，生猪市场价格受供需关系、疫病等因素影响而出现波动。报告期末，公司计提存货跌价准备9,270.97万元。若未来养殖行业发生重大疫病或进入低谷期，生猪市场价格大幅下跌，可能导致公司计提较多存货跌价准备，影响经营业绩。

（二）税收优惠政策变化的风险

根据《中华人民共和国增值税暂行条例》及《增值税暂行条例实施细则》，农业生产者销售的自产农产品免征增值税；根据《财政部国家税务总局关于饲料产品免征增值税问题的通知》（财税〔2001〕121号），企业生产销售配合饲料、浓缩饲料、预混合饲料免征增值税；根据《财政部国家税务总局关于免征部分鲜活肉蛋产品流通环节增值税政策的通知》（财税〔2012〕75号），自2012年10月1日起，对从事农产品批发、零售的纳税人销售的部分鲜活肉蛋产品免征增值税。本公司及子公司涉及以上业务免征增值税。本公司于2021年12月3日取得高新技术企业认定资格，证书编号GR202153000559，资格有效期均为3年。故公司申报期内企业所得税按15%的优惠税率计缴。

根据新一轮西部大开发优惠政策，符合国家发展与改革委员会公布的《产业结构调整目录》中鼓励类项目，减按15%税率征收企业所得税。公司子公司云南神农澄江饲料有限公司、云南大理神农饲料有限公司从事饲料生产销售业务属于以上规定的鼓励类产业项目。

根据《中华人民共和国企业所得税法》第二十七条和《中华人民共和国企业所得税法实施条例》第八十六条之规定，企业从事牲畜、家禽的饲养、薯类等农作物的种植和农产品初加工等业务所得免征企业所得税。本公司下属云南神农陆良猪业有限公司、云南神农马龙牧业有限公司、云南神农原种猪育种有限公司、云南神农宣威猪业有限公司等19家养殖公司，及云南神农曲靖食品有限公司、云南神农肉业食品有限公司2家屠宰公司从事以上规定业务所得免交企业所得税。

根据《中华人民共和国企业所得税法》第二十七条及《中华人民共和国企业所得税法实施条例》第八十六条之规定，企业从事薯类等农作物的种植，免征企业所得税。公司子公司云南神农百蔬五谷园种植有限公司从事以上规定业务所得免征企业所得税。

报告期内，公司盈利增长不依赖于税收优惠，税收优惠对公司的生产经营不构成重大影响。如果相关政策发生变化，公司及各业务子公司不能继续享受相关税收优惠，将对公司经营业绩构成一定影响。

(五)其他

适用 不适用

七、公司因不适用准则规定或国家秘密、商业秘密等特殊原因，未按准则披露的情况和原因说明

适用 不适用

第四节 公司治理

一、公司治理相关情况说明

适用 不适用

报告期内，公司根据《中华人民共和国公司法》、《中华人民共和国证券法》、《上市公司治理准则》等有关法律法规以及《公司章程》的要求，不断健全完善公司治理结构和公司内部控制体系、公司权力机构、决策机构、监督机构及经营管理层之间权责明确、运作规范、切实保障

了公司和股东的合法权益。目前，公司已按照上市公司规范要求建立了权责明确、相互制衡的公司治理结构和监督有效的内控制度，并严格依法规范运作，公司治理实际状况符合相关法律、法规的要求，不存在监管部门要求限期整改的问题。

1、关于股东与股东大会

公司严格按照《公司章程》、《云南神农农业产业集团股份有限公司股东大会议事规则》（下文称“《股东大会议事规则》”）等规定和要求，规范股东大会的召集、召开和议事程序，聘请律师对股东大会的合法性出具法律意见，确保所有股东特别是中小股东的平等地位，充分行使股东的合法权益，保证了股东对公司重大事项的知情权、参与权和表决权。

2、关于董事与董事会、董事会各专业委员会

公司严格按照《公司章程》规定选聘董事，董事人数及人员构成符合有关法律法规，公司董事会设立了审计委员会、战略与 ESG 委员会、提名委员会及薪酬与考核委员会，各位董事能够认真、勤勉地履行职责，积极参加有关业务培训，认真学习相关法律法规，公司董事的权利义务和责任明确。

3、关于监事和监事会

公司监事会严格按照有关法律法规及《公司章程》的相关规定履行职责，勤勉尽责的履行监督职能，监督公司依法运作，包括监督公司董事会及高级管理人员行使职权，监督公司关联交易情况、财务状况和定期报告的编制等。

4、高级管理人员

公司严格按照有关法律法规和《公司章程》的规定选聘高级管理人员，高级管理人员遵守法律法规和《公司章程》，忠实、勤勉、谨慎地履行职责。

5、关于控股股东与上市公司的关系

公司控股股东行为规范，其通过股东大会行使出资人权利，没有超越股东大会直接或间接干预公司的决策和经营活动。公司与控股股东在人员、资产、财务、机构和业务方面做到五分开。公司董事会、监事会和经理层能够独立运作，公司具有独立完整的业务及自主经营能力。报告期内公司没有为控股股东及其关联企业提供担保，亦不存在控股股东非经营性占用公司资金的行为。

6、关于相关利益者

公司充分尊重顾客、员工、供应商及合作伙伴、社会公众等利益相关者的合法权利，努力和利益相关者积极合作，共同推进公司的持续健康发展，兼顾企业的经济效益和社会效益的同步提升。

7、关于信息披露与透明度

公司依法制定了《信息披露管理办法》、《内幕信息知情人登记管理制度》等，明确信息披露责任人、真实、准确、完整、及时的履行信息披露义务、在中国证监会指定的报刊及网站上披露公司的最新信息、使全体股东享有平等的知情权，依法维护公司信息披露的公开、公正、公

平。报告期内，公司严格按照制度规定，对涉及公司定期报告和重大事项等内幕信息知情人进行了登记备案管理，防止和杜绝内幕交易等违法行为，增加了公司的透明度，切实维护了股东的合法权益。

公司治理是企业的一项长期任务，公司将继续完善法人治理结构，健全企业内控机制，进一步提高公司董事、监事和高级管理人员规范化运作意识和风险控制意识，促进公司的持续稳定健康发展。

公司治理与法律、行政法规和中国证监会关于上市公司治理的规定是否存在重大差异；如有重大差异，应当说明原因

适用 不适用

二、公司控股股东、实际控制人在保证公司资产、人员、财务、机构、业务等方面独立性的具体措施，以及影响公司独立性而采取的解决方案、工作进度及后续工作计划

适用 不适用

控股股东、实际控制人及其控制的其他单位从事与公司相同或者相近业务的情况，以及同业竞争或者同业竞争情况发生较大变化对公司的影响、已采取的解决措施、解决进展以及后续解决计划

适用 不适用

三、股东大会情况简介

会议届次	召开日期	决议刊登的指定网站的查询索引	决议刊登的披露日期	会议决议
2023 年第一次临时股东大会	2023 年 1 月 13 日	详见上海证券交易所网站 www.sse.com.cn 公司披露（编号：2023-003）公告	2023 年 1 月 14 日	本次会议共审议通过 1 项议案，不存在否决议案情况。具体内容详见公司刊登在《中国证券报》《上海证券报》《证券日报》《证券时报》上海证券交易所网站公告。
2022 年年度股东大会	2023 年 5 月 17 日	详见上海证券交易所网站 www.sse.com.cn 公司披露（编号：2023-042）公告	2023 年 5 月 18 日	本次会议共审议通过 17 项议案，听取了 2022 年度独立董事述职报告，不存在否决议案情况。具体内容详见公司刊登在《中国证券报》《上海证券报》《证券日报》《证券时报》上海证券交易所网站公告。

2023 年第二次临时股东大会	2023 年 7 月 6 日	详见上海证券交易所网站 www.sse.com.cn 公司披露（编号：2023-061）公告	2023 年 7 月 7 日	本次会议共审议通过 11 项议案，不存在否决议案情况。具体内容详见公司刊登在《中国证券报》《上海证券报》《证券日报》《证券时报》上海证券交易所网站公告。
2023 年第三次临时股东大会	2023 年 11 月 15 日	详见上海证券交易所网站 www.sse.com.cn 公司披露（编号：2023-091）公告	2023 年 11 月 16 日	本次会议共审议通过 4 项议案，不存在否决议案情况。具体内容详见公司刊登在《中国证券报》《上海证券报》《证券日报》《证券时报》上海证券交易所网站公告。
2023 年第四次临时股东大会	2023 年 12 月 20 日	详见上海证券交易所网站 www.sse.com.cn 公司披露（编号：2023-102）公告	2023 年 12 月 21 日	本次会议共审议通过 5 项议案，不存在否决议案情况。具体内容详见公司刊登在《中国证券报》《上海证券报》《证券日报》《证券时报》上海证券交易所网站公告。

表决权恢复的优先股股东请求召开临时股东大会

适用 不适用

股东大会情况说明

适用 不适用

公司 2023 年第一次临时股东大会于 2023 年 1 月 13 日下午 14:00 在昆明市盘龙区东风东路 23 号昆明恒隆广场办公楼 39 层会议室召开。现场会议由董事长何祖训先生主持，出席现场会议的股东及股东代表共 8 人，代表股份 454,239,987 股，占公司表决权股份总数的 86.6366%；公司董事、监事、高级管理人员和公司聘请的律师列席了会议。股东大会由董事会召集，采取现场投票与网络投票相结合的方式审议通过了股东大会通知中列明的所有议案。公司本次股东大会的召集、召开程序符合《公司法》、《网络投票细则》等法律、法规、规范性文件及《公司章程》、《股东大会议事规则》的规定，形成的决议合法有效。

公司 2022 年年度股东大会于 2023 年 5 月 17 日下午 14:00 在昆明市盘龙区东风东路 23 号昆明恒隆广场办公楼 39 层会议室召开。现场会议由董事长何祖训先生主持，出席现场会议的股东及股东代表共 11 人，代表股份 460,663,176 股，占公司表决权股份总数的 87.7056%；公司董事、监事、高级管理人员和公司聘请的律师列席了会议。股东大会由董事会召集，采取现场投票与网络投票相结合的方式审议通过了股东大会通知中列明的所有议案。公司本次股东大会的召集、召开程序符合《公司法》、《网络投票细则》等法律、法规、规范性文件及《公司章程》、《股东大会议事规则》的规定，形成的决议合法有效。

公司 2023 年第二次临时股东大会于 2023 年 7 月 6 日下午 14:00 在昆明市盘龙区东风东路 23 号昆明恒隆广场办公楼 39 层会议室召开。现场会议由董事长何祖训先生主持，出席现场会议的股东及股东代表共 33 人，代表股份 461,054,796 股，占公司表决权股份总数 87.7802%；公司董事、监事、高级管理人员和公司聘请的律师列席了会议。股东大会由董事会召集，采取现场投票与网络投票相结合的方式审议通过了股东大会通知中列明的所有议案。公司本次股东大会的召集、召开程序符合《公司法》、《网络投票细则》等法律、法规、规范性文件及《公司章程》、《股东大会议事规则》的规定，形成的决议合法有效。

公司 2023 年第三次临时股东大会于 2023 年 11 月 15 日下午 14:00 在昆明市盘龙区东风东路 23 号昆明恒隆广场办公楼 39 层会议室召开。现场会议由董事长何祖训先生主持，出席现场会议的股东及股东代表共 8 人，代表股份 454,259,837 股，占公司表决权股份总数 86.5185%；公司董事、监事、高级管理人员和公司聘请的律师列席了会议。股东大会由董事会召集，采取现场投票与网络投票相结合的方式审议通过了股东大会通知中列明的所有议案。公司本次股东大会的召集、召开程序符合《公司法》、《网络投票细则》等法律、法规、规范性文件及《公司章程》、《股东大会议事规则》的规定，形成的决议合法有效。

公司 2023 年第四次临时股东大会于 2023 年 12 月 20 日下午 14:00 在昆明市盘龙区东风东路 23 号昆明恒隆广场办公楼 39 层会议室召开。现场会议由董事长何祖训先生主持，出席现场会议的股东及股东代表共 6 人，代表股份 454,212,357 股，占公司表决权股份总数 86.5095%；公司董事、监事、高级管理人员和公司聘请的律师列席了会议。股东大会由董事会召集，采取现场投票与网络投票相结合的方式审议通过了股东大会通知中列明的所有议案。公司本次股东大会的召集、召开程序符合《公司法》、《网络投票细则》等法律、法规、规范性文件及《公司章程》、《股东大会议事规则》的规定，形成的决议合法有效。

四、董事、监事和高级管理人员的情况

(一) 现任及报告期内离任董事、监事和高级管理人员持股变动及报酬情况

√适用 □不适用

单位：股

姓名	职务	性别	年龄	任期起始日期	任期终止日期	年初持股数	年末持股数	年度内股份增减变动量	增减变动原因	报告期内从公司获得的税前报酬总额(万元)	是否在公司关联方获取报酬
何祖训	董事长、董事、总经理	男	59	2022-03-11	2025-03-11	261,016,651	261,016,651			113.41	否
何乔关	副董事长、董事	女	55	2022-03-11	2025-03-11	60,234,612	60,234,612			97.07	否
张晓东	董事、副总经理	男	42	2022-03-11	2025-03-11	130,000	119,600	-10,400	限制性股票 2022 年度个人层面绩效考核未完全达标公司回购注销	92.15	否
顿灿	董事、副总经理	男	39	2022-03-11	2025-03-11	130,000	130,000			145.47	否
龙超	独立董事	男	60	2022-03-11	2025-03-11					12	否
黄松	独立董事	男	52	2022-03-11	2025-03-11					12	否
田俊	独立董事	男	52	2022-03-11	2025-03-11					12	否
李琦	监事会主	女	47	2022-03-	2025-03-					27.47	否

	席			11	11						
柳莉芳	监事	女	43	2022-03-11	2025-03-11					22.08	否
范晔	监事	女	38	2022-03-11	2025-03-11					20.41	否
何昕阳	副总经理	男	32	2023-09-22	2025-03-11					47.00	否
蒋宏	董事会秘书	男	50	2022-03-12	2025-03-11	130,000	130,000			68.91	否
舒猛	财务总监	男	46	2022-06-06	2025-03-11	130,000	130,000			57.03	否
合计	/	/	/	/	/	321,771,263	321,760,863	-10,400	/	727.00	/

姓名	主要工作经历
何祖训	1988年至1990年在陆良县畜牧局任畜牧兽医，1992年至1998年在正大康地（深圳）有限公司任销售。1999年创立神农饲料，先后担任神农饲料、神农有限、神农股份执行董事兼总经理、董事长兼总经理，现任公司董事长兼总经理、正道投资执行事务合伙人、神农房地产执行董事。
何乔关	1991年至1993年在云南沾益化肥厂工作。1999年至2022年，先后担任神农饲料、神农有限监事、财务总监、董事兼副总经理等职务。现任公司副董事长、董事，正道投资执行事务合伙人。
张晓东	2002年至2003年在昆明生达新世界大药房有限公司任出纳、会计。2003年加入神农有限，先后在集团公司及下属公司任会计、财务经理、总经理助理、董事会秘书等职务。现任公司董事、副总经理兼食品事业部总经理职务。
顿灿	2012年4月至2015年4月在神农集团养殖事业部分别担任技术服务经理、生产经理，2015年5月至2021年6月历任神农集团养殖事业部越州母猪场场长、普乐种猪场场长、陆良大区生猪养殖体系总经理、养殖事业部副总经理兼陆良大区生猪养殖体系总经理、广西大新神农牧业总经理。现任公司董事、副总经理兼养殖事业部总经理。
龙超	1990年至2004年在云南财贸学院历任助教、讲师、副教授，2004年至2007年在云南财经大学金融研究所任教授及副所长，2007年至2014年在云南财经大学金融学院任教授及院长。现任云南财经大学金融研究院教授和博士生导师、云南煤业能源股份有限公司独立董事、云南临沧鑫圆锆业股份有限公司独立董事、云南国际信托有限公司独立董事、云南大理市农村商业银行股份有限公司独立董事、公司独立董事。
黄松	1997年至2002年在云南海合律师事务所任律师及合伙人，2003年至2013年在云南上义律师事务所任律师及合伙人。现任北京大成（昆明）律师事务所律师及高级合伙人、云南临沧鑫圆锆业股份有限公司独立董事、公司独立董事。

田俊	1994年7月至1998年3月在武汉市商业银行证券部任证券分析师，1998年4月至2001年3月在武汉国际信托投资公司任证券投资部项目经理，2001年4月至2005年8月在武汉证券公司任营业部财务经理，2005年9月至2006年9月任新时代证券公司合规部经理，2006年10月至2007年10月任索纳克（中国）生物科技有限公司首席财务官，2007年11月至2019年11月历任一心堂药业集团股份有限公司董事、副总裁、董事会秘书、财务负责人。现任云南财经大学金融学院金融专业校外导师、昆明川金诺化工股份有限公司独立董事、公司独立董事。
李琦	曾就职于昆明鼎盛化工厂，2002年7月加盟神农集团工作，先后在集团及下属公司任财务经理、采购部经理、审计部项目经理等职务，现任监事会主席、财务经理职务。
柳莉芳	2004年4月加入神农集团工作，先后从事过仓管、生产内勤、销售内勤、出纳等工作，现任集团财务共享中心资金主管职务。
范晔	2010年5月加入神农集团工作，先后从事过行政专员、人事专员、人事行政主管、工会主席等职务，现任集团人力资源中心人事主管职务。
何昕阳	2019年7月加入神农集团，现任公司副总经理兼集团人力资源中心、卓越运营中心、采购供应中心、技术研发中心-动物营养与健康研究中心总监职务。
蒋宏	曾就职于新希望集团，2001年加盟神农集团工作，先后在神农集团担任过会计、主办会计、财务经理、总经理助理、养殖事业部部长助理和财务总监助理、财务总监等职务，现任董事会秘书职务。
舒猛	曾先后就职于云南广联畜禽有限公司，昆明海子乳业，昆明金万通泰科技有限公司工作。2008年加盟云南神农集团工作，在云南神农集团子公司担任过会计、主办会计、财务副经理、财务经理、审计项目经理、审计部总经理、监事等职务，现任公司财务总监。

其它情况说明

适用 不适用

(二) 现任及报告期内离任董事、监事和高级管理人员的任职情况**1. 在股东单位任职情况**

□适用 √不适用

2. 在其他单位任职情况

√适用 □不适用

任职人员姓名	其他单位名称	在其他单位担任的职务	任期起始日期	任期终止日期
何祖训	云南神农投资发展有限公司	执行董事	2011年8月	2024年4月
何祖训	云南神农房地产开发有限公司	执行董事	2013年9月	
何祖训	云南正道投资发展合伙企业（有限合伙）	执行事务合伙人	2011年12月	
何乔关	云南正道投资发展合伙企业（有限合伙）	执行事务合伙人	2011年12月	
龙超	云南煤业能源股份有限公司	独立董事	2019年7月	2025年7月
龙超	云南临沧鑫圆锆业股份有限公司	独立董事	2023年3月	2026年3月
龙超	云南国际信托有限公司	独立董事	2018年9月	2024年9月
龙超	云南大理市农村商业银行股份有限公司	独立董事	2021年7月	2024年7月
龙超	云南财经大学金融研究院	教授、博士生导师	2018年7月	
田俊	昆明川金诺化工股份有限公司	独立董事	2023年9月	2026年9月
黄松	北京大成（昆明）律师事务所	律师、高级合伙人	2014年3月	
黄松	云南临沧鑫圆锆业股份有限公司	独立董事	2023年3月	2026年3月
在其他单位任职情况的说明	无			

(三) 董事、监事、高级管理人员报酬情况

□适用 □不适用

董事、监事、高级管理人员报酬的决策程序	公司董事、监事及高级管理人员的薪酬制度由董事会薪酬与考核委员会提议，董事会、监事会审议后，经股东大会批准实施。董事及高级管理人员薪酬考核评价办法根据股东大会授权，由董事会薪酬与考核委员会制订并实施。董事年度报酬由董事会薪酬与考核委员会提议、董事会审议后报股东大会批准；监事年度报酬由监事会审议后报股东大会批准；高级管理人员年度报酬由董事会薪酬与考核委员会提议、董事会审议批准。
董事在董事会讨论本人薪酬事项时是否回避	否
薪酬与考核委员会或独立董事专门会议关于董事、监事、高级管理人员报酬事项发表	公司于2023年4月13日召开的第四届董事会薪酬与考核委员会第二次会议，审议通过了：1.《关于2023年董事（非独立董事）薪酬方案的议案》2.《关于2023年独立董事津贴方案的议

建议的具体情况	案》3.《关于 2023 年高级管理人员薪酬方案的议案》4.《关于 2022 年高级管理人员薪酬方案调整的议案》，同意将以上议案提交第四届董事会第十二次会议审议。 公司独立董事对上述议案 1、议案 2、议案 3 发表了同意的独立意见，并同意将该议案提交公司股东大会审议，公司独立董事对上述议案 4 发表了同意的独立意见。
董事、监事、高级管理人员报酬确定依据	根据公司董事、监事和高管人员薪酬制度和董事、监事及高级管理人员薪酬考核评价办法，在公司领取薪酬的董事及高级管理人员的薪酬由基本薪酬、年度绩效薪酬、奖励等构成，基本薪酬按其在公司经营管理岗位所对应的级别标准考核发放。基本薪酬的 80%按 12 个月平均发放，基本薪酬的 20%按 12 个月平均后根据季度指标完成情况考核发放；年度绩效薪酬依据公司董事及高级管理人员的薪酬考核评价办法和年度绩效薪酬考核指标、年度战略考核指标进行考核；独立董事发放独立董事津贴；董事和高级管理人员对公司做出特殊贡献或工作业绩等特别突出的，公司可额外给予奖励。
董事、监事和高级管理人员报酬的实际支付情况	独立董事津贴按月发放。董事、监事及高级管理人员基本薪酬按月发放。年度绩效薪酬在完成年度考核后予以一次性发放。
报告期末全体董事、监事和高级管理人员实际获得的报酬合计	报告期内董事、监事、高级管理人员报酬总计 727.00 万元。

(四) 公司董事、监事、高级管理人员变动情况

√适用 □不适用

姓名	担任的职务	变动情形	变动原因
何乔关	副董事长	选举	2023 年 3 月 7 日公司召开第四届董事会第十一次会议，会议选举何乔关女士为公司副董事长，具体内容详见公司 2023 年 3 月 8 日披露在上海证券交易所网站（www.sse.com.cn）的《云南神农农业产业集团股份有限公司关于选举副董事长及副总经理变动的公告》（公告编号：2023-014）
何乔关	副总经理	离任	工作调整原因
顿灿	副总经理	聘任	2023 年 3 月 7 日公司召开第四届董事会第十一次会议，会议聘任顿灿先生为公司副总经理，具体内容详见公司 2023 年 3 月 8 日披露在上海证券交易所网站（www.sse.com.cn）的《云南神农农业产业集团股份有限公司关于选举副董事长及副总经理变动的公告》（公告编号：2023-014）
何昕阳	副总经理	聘任	2023 年 9 月 27 日公司召开第四届董事会第十五次会议，

			会议聘任何昕阳先生为公司副总经理，具体内容详见公司 2023 年 9 月 28 日披露在上海证券交易所网站（www.sse.com.cn）的《云南神农农业产业集团股份有限公司关于聘任公司副总经理的公告》（公告编号：2023-083）
--	--	--	--

(五) 近三年受证券监管机构处罚的情况说明

□适用 √不适用

(六) 其他

□适用 √不适用

五、报告期内召开的董事会有关情况

会议届次	召开日期	会议决议
第四届董事会第十一次会议	2023 年 3 月 7 日	审议通过了如下议案： 1. 《关于修改公司章程并办理变更备案登记的议案》 2. 《关于修订〈云南神农农业产业集团股份有限公司董事会议事规则〉的议案》 3. 《关于选举公司副董事长的议案》 4. 《关于聘任公司副总经理的议案》 5. 《关于投资建设云南神农白水下坡年出栏 48 万头优质仔猪扩繁基地建设项目的议案》 6. 《关于投资建设云南神农陆良猪业有限公司小百户 24 万头优质仔猪扩繁基地建设项目的议案》 7. 《关于增加子公司原料采购贷款担保额度的议案》 8. 《关于暂不召开股东大会的议案》
第四届董事会第十二次会议	2023 年 4 月 24 日	审议通过了如下议案： 1. 《2022 年年度董事会工作报告》 2. 《2022 年年度独立董事述职报告》 3. 《2022 年年度总经理工作报告》 4. 《2022 年年度董事会审计委员会履职报告》 5. 《2022 年度内部控制评价报告》 6. 《2022 年度社会责任报告》 7. 《关于计提信用减值损失和资产减值损失的议案》 8. 《2022 年度募集资金存放与实际使用情况的专项报告》 9. 《2022 年年度财务决算方案》 10. 《关于 2022 年年度利润分配方案的议案》 11. 《2023 年年度财务预算方案》 12. 《关于 2023 年董事（非独立董事）薪酬方案的议案》 13. 《关于 2023 年独立董事津贴方案的议案》 14. 《关于 2023 年高级管理人员薪酬方案的议案》 15. 《关于 2022 年高级管理人员薪酬方案调整的议案》 16. 《关于聘任 2023 年度审计机构的议案》

		<p>17. 《关于 2023 年度担保计划的议案》</p> <p>18. 《关于使用部分闲置自有资金进行现金管理的议案》</p> <p>19. 《关于会计政策变更的议案》</p> <p>20. 《关于投资建设兴泰农牧（英德）有限公司 8000 头母猪场建设项目的议案》</p> <p>21. 《关于公司〈2022 年限制性股票激励计划（修订稿）〉及其摘要的议案》</p> <p>22. 《关于向 2022 年限制性股票激励计划激励对象授予预留限制性股票的议案》</p> <p>23. 《关于调整 2022 年限制性股票激励计划预留授予限制性股票授予价格和数量的议案》</p> <p>24. 《关于公司 2022 年年度报告及其摘要的议案》</p> <p>25. 《关于公司 2023 年第一季度报告的议案》</p> <p>26. 《关于提议召开 2022 年年度股东大会的议案》</p>
第四届董事会第十三次会议	2023 年 6 月 20 日	<p>审议通过了如下议案：</p> <p>1. 《关于公司符合向特定对象发行 A 股股票条件的议案》</p> <p>2. 《关于〈云南神农农业产业集团股份有限公司 2023 年度向特定对象发行 A 股股票方案〉的议案》</p> <p>3. 《关于〈云南神农农业产业集团股份有限公司 2023 年度向特定对象发行 A 股股票预案〉的议案》</p> <p>4. 《关于〈云南神农农业产业集团股份有限公司 2023 年度向特定对象发行 A 股股票募集资金使用可行性分析报告〉的议案》</p> <p>5. 《关于〈云南神农农业产业集团股份有限公司 2023 年度向特定对象发行 A 股股票方案论证分析报告〉的议案》</p> <p>6. 《关于公司 2023 年度向特定对象发行股票摊薄即期回报及填补措施和相关主体承诺的议案》</p> <p>7. 《关于公司未来三年（2023-2025 年）股东分红回报规划的议案》</p> <p>8. 《关于公司前次募集资金使用情况报告的议案》</p> <p>9. 《关于提请股东大会授权董事会全权办理本次向特定对象发行 A 股股票相关事宜的议案》</p> <p>10. 《关于 2022 年限制性股票激励计划首次授予部分第一个解除限售期解除限售条件成就的议案》</p> <p>11. 《关于调整 2022 年限制性股票激励计划首次及预留授予限制性股票回购价格的议案》</p> <p>12. 《关于回购注销部分限制性股票的议案》</p> <p>13. 《关于变更注册资本并修订〈公司章程〉的议案》</p> <p>14. 《关于提请召开 2023 年第二次临时股东大会的议案》</p>
第四届董事会第十四次会议	2023 年 8 月 29 日	<p>审议通过了如下议案：</p> <p>1. 《关于公司 2023 年半年度报告及其摘要的议案》</p> <p>2. 《关于 2023 年半年度募集资金存放与实际使用情况专项报告的议案》</p> <p>3. 《关于公司前次募集资金使用情况报告的议案》</p> <p>4. 《关于公司最近三年及一期非经常性损益明细表的议案》</p> <p>5. 《关于 2023 年半年度计提信用减值损失和资产减值损失的议案》</p>

		6. 《关于全资子公司增加注册资本的议案》 7. 《关于对外投资设立全资子公司的议案》
第四届董事会第十五次会议	2023 年 9 月 27 日	审议通过了如下议案： 1. 《关于调整公司组织架构的议案》 2. 《关于聘任公司副总经理的议案》
第四届董事会第十六次会议	2023 年 10 月 26 日	审议通过了如下议案： 1. 《关于公司 2023 年第三季度报告的议案》 2. 《关于修改公司章程并办理变更备案登记的议案》 3. 《关于修订〈云南神农农业产业集团股份有限公司董事会议事规则〉的议案》 4. 《关于修订〈云南神农农业产业集团股份有限公司独立董事工作制度〉的议案》 5. 《关于修订〈云南神农农业产业集团股份有限公司关联交易管理办法〉的议案》 6. 《关于修订〈云南神农农业产业集团股份有限公司信息披露管理办法〉的议案》 7. 《关于修订〈云南神农农业产业集团股份有限公司董事会审计委员会议事规则〉的议案》 8. 《关于修订〈云南神农农业产业集团股份有限公司董事会薪酬与考核委员会议事规则〉的议案》 9. 《关于修订〈云南神农农业产业集团股份有限公司董事会提名委员会议事规则〉的议案》 10. 《关于修订〈云南神农农业产业集团股份有限公司董事会战略委员会议事规则〉的议案》 11. 《关于审议〈云南神农农业产业集团股份有限公司独立董事专门会议制度〉的议案》 12. 《关于提议召开 2023 年第三次临时股东大会的议案》
第四届董事会第十七次会议	2023 年 12 月 4 日	审议通过了如下议案： 1. 《关于开展商品期货套期保值业务可行性分析报告的议案》 2. 《关于开展商品期货期权套期保值业务的议案》 3. 《关于变更 2023 年度担保计划的议案》 4. 《关于变更公司董事会战略委员会名称并修订董事会战略委员会议事规则的议案》 5. 《关于修改公司章程并办理变更备案登记的议案》 6. 《关于修订〈云南神农农业产业集团股份有限公司董事会议事规则〉的议案》 7. 《关于修订〈云南神农农业产业集团股份有限公司独立董事工作制度〉的议案》 8. 《关于修订〈云南神农农业产业集团股份有限公司对外投资管理办法〉的议案》 9. 《关于提议召开 2023 年第四次临时股东大会的议案》

六、董事履行职责情况

(一) 董事参加董事会和股东大会的情况

董事姓名	是否独立董事	参加董事会情况						参加股东大会情况
		本年应参	亲自	以通讯	委托出	缺席	是否连续	出席股东

		加董事会 次数	出席 次数	方式参 加次数	席次数	次数	两次未亲 自参加会 议	大会的次 数
何祖训	否	7	6	1	0	0	否	5
何乔关	否	7	6	1	0	0	否	5
张晓东	否	7	6	1	0	0	否	5
顿灿	否	7	5	2	0	0	否	5
龙超	是	7	7	0	0	0	否	5
黄松	是	7	6	1	0	0	否	5
田俊	是	7	6	1	0	0	否	5

连续两次未亲自出席董事会会议的说明

适用 不适用

年内召开董事会会议次数	7
其中：现场会议次数	5
通讯方式召开会议次数	0
现场结合通讯方式召开会议次数	2

(二) 董事对公司有关事项提出异议的情况

适用 不适用

(三) 其他

适用 不适用

七、董事会下设专门委员会情况

适用 不适用

(一) 董事会下设专门委员会成员情况

专门委员会类别	成员姓名
审计委员会	主任委员：田俊，委员：何乔关、龙超
提名委员会	主任委员：黄松，委员：何祖训、龙超
薪酬与考核委员会	主任委员：龙超，委员：何乔关、黄松
战略与 ESG 委员会	主任委员：何祖训，委员：何乔关、张晓东、顿灿、田俊
独立董事专门会议	委员：龙超、田俊、黄松

(二) 报告期内审计委员会召开 8 次会议

召开日期	会议内容	重要意见和建议	其他履行职责情况
2023 年 1 月 13 日	审计委员会与审计机构就 2022 年年报审计事前沟通会议	会议听取了天健会计师事务所（特殊普通合伙）关于年度财务及内控审计人员安排、盘点安排、函证安排、审计重点关注事项等介绍。	无
2023 年 3 月 7 日	审计委员会与审计机构就 2022 年年报审计事中沟通会议	会议听取了天健会计师事务所（特殊普通合伙）关于年度财务及内控审计工作进度、监盘情况介绍、函证回函情况介绍及遇到的困难等介绍。	无

2023 年 4 月 13 日	第四届董事会审计委员会第八次会议	审议通过了：1、《2022 年度内部审计工作报告》2、《2023 年度内部审计计划》3、《关于聘任 2023 年度审计机构的议案》4、《关于计提信用减值损失和资产减值损失的议案》5、《2022 年度财务决算方案》6、《2022 年度内部控制评价报告》7、《2022 年度社会责任报告》8、《2022 年年度董事会审计委员会履职报告》9、《2022 年年度募集资金存放与实际使用情况专项报告》10、《关于会计政策变更的议案》11、《关于公司 2022 年年度报告及其摘要的议案》12、《关于公司 2023 年第一季度报告的议案》。同意将以上议案提交第四届董事会第十二次会议审议。	董事会审计委员会认为：公司聘请的审计机构天健会计师事务所（特殊普通合伙）具有承办公司财务审计业务所需的专业知识，能够胜任审计工作；已足额购买职业保险，能够覆盖因审计失败导致的民事赔偿责任，具备投资者保护能力；在审计工作中保持了形式上和实质上的双重独立，遵守了职业道德基本原则。
2023 年 4 月 21 日	审计委员会与审计机构就 2022 年年报审计事后沟通会议	会议听取了天健会计师事务所（特殊普通合伙）关于年度财务及内控审计函证回函情况介绍、关键审计事项审计情况、审定利润与业绩预告差异原因及其他相关事项等介绍。	无
2023 年 8 月 18 日	第四届董事会审计委员会第九次会议	审议通过了：1、《关于公司 2023 年半年度报告及其摘要的议案》2、《关于 2023 年半年度募集资金存放与实际使用情况专项报告的议案》3、《关于公司前次募集资金使用情况报告的议案》4、《关于公司最近三年及一期非经常性损益明细表的议案》5、《关于 2023 年半年度计提信用减值损失和资产减值损失的议案》。同意将以上议案提交第四届董事会第十四次会议审议。	董事会审计委员会认为：公司财务报表均严格按照财政部《企业会计准则》等有关规定编制，能公允的反映公司财务状况、经营成果和现金流量；公司编制的财务报告内容真实、准确、完整，不存在虚假记载、误导性陈述和重大遗漏的情况。
2023 年 10 月 13 日	第四届董事会审计委员会第十次会议	审议通过了：1、《关于公司 2023 年第三季度报告的议案》2、《关于修订〈云南神农农业产业集团股份有限公司董事会审计委员会事	董事会审计委员会认为：公司财务报表均严格按照财政部《企业会计准则》等有关规定编制，能公允的反映公司财务状况、经营成果和现金流量；

		规则》的议案》。同意将以上议案提交第四届董事会第十六次会议审议。	公司编制的财务报告内容真实、准确、完整，不存在虚假记载、误导性陈述和重大遗漏的情况。
2023 年 11 月 28 日	第四届董事会审计委员会第十一次会议	审议通过了：1、《关于开展商品期货套期保值业务可行性分析报告的议案》2、《关于开展商品期货期权套期保值业务的议案》。同意将以上议案提交第四届董事会第十七次会议审议。	董事会审计委员会认为：公司已建立了较为完善的商品期货套期保值业务内部控制和风险管理制 度，具有与拟开展的商品期货套期保值业务交易保证金相匹配的自有资金，公司按照《上海证券交易所上市公司自律监管指引第 1 号——规范运作》等法律法规和《云南神农农业产业集团股份有限公司商品期货套期保值业务管理制度》的要求，落实风险防范措施，审慎操作，减少因原材料价格波动对公司经营业绩的影响。
2023 年 12 月 20 日	审计委员会与审计机构就 2023 年年报审计事前沟通会议	会议听取了天健会计师事务所（特殊普通合伙）关于年度财务及内控审计人员安排、盘点安排、函证安排、审计重点关注事项等介绍。	无

(三) 报告期内提名委员会召开 3 次会议

召开日期	会议内容	重要意见和建议	其他履行职责情况
2023 年 2 月 24 日	第四届董事会提名委员会第三次会议	审议通过了：1.《关于提名公司副董事长的议案》2.《关于提名公司副总经理的议案》同意将以上议案提交第四届董事会第十一次会议审议。	董事会提名委员会审核了候选人的简历等相关资料，各候选人的教育背景、工作经历及身体状况能够胜任公司高级管理人员职务、任职资格合法，未受过中国证监会及其他有关部门的处罚和证券交易所惩戒，不存在《公司法》等法律、法规、规范性文件以及《公司章程》规定不适宜担任公司高级管理人员的情况。
2023 年 9 月 26 日	第四届董事会提名委员会第四次会议	审议通过了：《关于提名公司副总经理的议案》同意将以上议案提交第四届董事会第十五次会议审议。	董事会提名委员会审核了候选人的简历等相关资料，候选人的教育背景、工作经历及身体状况能够胜任公司高级管理人员职务、任职资格合法，未受过中国证监会及其他有关部门的处罚和证券交易所惩戒，不存在《公司法》等法律、法规、规范性文件以及《公司章程》规定不适宜担任公司高级管理人员的情况。

2023 年 10 月 13 日	第四届董事会提名委员会第五次会议	审议通过了：《关于修订〈云南神农农业产业集团股份有限公司董事会提名委员会议事规则〉的议案》同意将以上议案提交第四届董事会第十六次会议审议。	无
------------------	------------------	---	---

(四) 报告期内薪酬与考核委员会召开 3 次会议

召开日期	会议内容	重要意见和建议	其他履行职责情况
2023 年 4 月 13 日	第四届董事会薪酬与考核委员会第二次会议	审议通过了：1. 《关于 2023 年董事（非独立董事）薪酬方案的议案》2. 《关于 2023 年独立董事津贴方案的议案》3. 《关于 2023 年高级管理人员薪酬方案的议案》4. 《关于 2022 年高级管理人员薪酬方案调整的议案》5. 《关于公司〈2022 年限制性股票激励计划（修订稿）〉及其摘要的议案》同意将以上议案提交第四届董事会第十二次会议审议。	董事会薪酬委员会认为：1、公司 2023 年度董事及高级管理人员的薪酬计划是综合考虑了公司实际经营情况，参照地区、行业的发展水平而制定的，有利于调动公司董事及高级管理人员的工作积极性，不存在损害公司、公司全体股东特别是中小股东利益的情形。2、公司 2022 年高级管理人员薪酬方案的调整，是结合了 2022 年公司实际情况、行业市场薪酬水平以及管理层主要人员发挥的作用和实际效果，不存在损害公司及股东利益的情形，符合《公司章程》和有关法律法规的规定。3、公司此次对《激励计划（草案）》及其摘要文件中激励对象发生异动的处理部分进行修订，是根据公司实际情况确定的，本次修订更能将公司利益、全体股东利益结合在一起，能够进一步激发公司人员的工作热情，有利于公司持续发展。
2023 年 6 月 12 日	第四届董事会薪酬与考核委员会第三次会议	审议通过了：1. 《关于 2022 年限制性股票激励计划首次授予部分第一个解除限售期解除限售条件成就的议案》2. 《关于调整 2022 年限制性股票激励计划首次及预留授予限制性股票回购价格的议案》3. 《关于回购注销部分限制性股票的议案》同意将以上议案提交第四届董事会第十三次会议审议。	董事会薪酬委员会认为：本次限制性股票解除限售事项符合公司《2022 年限制性股票激励计划实施考核管理办法》以及《2022 年限制性股票激励计划（草案修订稿）》的相关规定。公司对本激励计划首次及预留授予限制性股票回购价格的调整，符合公司《2022 年限制性股票激励计划实施考核管理办法》等法律法规及《2022 年限制性股票激励计划（草案修订稿）》中关于限制性股票回购价格调整的规定，且本次调整已取得 2021 年年度股东大会授权，履行了必要的程序。本次调整不存在损害公司股东尤其是

			中小股东利益的情形。公司对不符合解除限售条件的限制性股票进行回购注销，符合公司《2022 年限制性股票激励计划实施考核管理办法》及《2022 年限制性股票激励计划（草案修订稿）》的有关规定，
2023 年 10 月 13 日	第四届董事会薪酬与考核委员会第四次会议	审议通过了：《关于修订〈云南神农农业产业集团股份有限公司董事会薪酬与考核委员会会议事规则〉的议案》同意将以上议案提交第四届董事会第十六次会议审议。	无

(五) 报告期内战略与 ESG 委员会召开 5 次会议

召开日期	会议内容	重要意见和建议	其他履行职责情况
2023 年 2 月 24 日	第四届董事会战略委员会第二次会议	审议通过了：1. 《关于投资建设云南神农白水下坡年出栏 48 万头优质仔猪扩繁基地建设项目的议案》2. 《关于投资建设云南神农陆良猪业有限公司小百户 24 万头优质仔猪扩繁基地建设项目的议案》同意将以上议案提交第四届董事会第十一次会议审议。	董事会战略与 ESG 委员会认为：该投资项目符合公司战略发展方向。
2023 年 4 月 13 日	第四届董事会战略委员会第三次会议	审议通过了：《关于投资建设兴泰农牧（英德）有限公司 8000 头母猪场建设项目的议案》同意将以上议案提交第四届董事会第十二次会议审议。	董事会战略与 ESG 委员会认为：该投资项目符合公司战略发展方向。
2023 年 8 月 18 日	第四届董事会战略委员会第四次会议	审议通过了：《关于全资子公司增加注册资本的议案》同意将以上议案提交第四届董事会第十四次会议审议。	董事会战略与 ESG 委员会认为：该增资事项符合公司战略发展方向。
2023 年 10 月 13 日	第四届董事会战略委员会第五次会议	审议通过了：《关于修订〈云南神农农业产业集团股份有限公司董事会战略委员会会议事规则〉的议案》同意将以上议案提交第四届董事会第十六次会议审议。	无
2023 年 11 月 28 日	第四届董事会战略委员会第六次会议	审议通过了：《关于变更公司董事会战略委员会名称并修订董事会战略委员会会议事规则的议案》同意将以上议案提交第四届董事会第十七次会议审议。	无

(六) 存在异议事项的具体情况

适用 不适用

八、监事会发现公司存在风险的说明

适用 不适用

监事会对报告期内的监督事项无异议。

九、报告期末母公司和主要子公司的员工情况

(一) 员工情况

母公司在职员工的数量	281
主要子公司在职员工的数量	3,025
在职员工的数量合计	3,306
母公司及主要子公司需承担费用的离退休职工人数	370
专业构成	
专业构成类别	专业构成人数
生产人员	2,156
销售人员	223
技术人员	336
财务人员	127
行政人员	441
研发人员	23
合计	3,306
教育程度	
教育程度类别	数量（人）
博士	2
硕士	80
本科	673
大专及以下	2,551
合计	3,306

(二) 薪酬政策

适用 不适用

为充分发挥薪酬的激励作用，保障员工利益，公司制定了一套完整、有效的员工薪酬制度和公平公正的绩效激励评估体系，执行具有充分竞争力的薪酬福利政策。根据员工绩效表现与公司业绩，为员工提供年度绩效奖金。绩效奖金直接体现员工绩效和贡献，体现薪酬激励的绩效导向。公司对表现优秀的员工，每年提供调薪和晋升的机会。对于在年度内表现优秀的员工和工作团队，公司予以各项专项奖励。

(三) 培训计划

适用 不适用

公司秉承“神农既是企业，也是学校”的理念，结合员工需求及生产经营实际需要，建立了完备的员工培训体系，通过内部培训师讲课、外聘专家授课、组织外出学习等方式，开展多层次、多渠道、多方位的培训，努力提高员工的综合素质，为员工提供丰富且多样的学习资源，建立全方位的成长和发展计划。

新员工培训：集团总部新员工培训、养殖新员工培训；

基层员工培训：养殖(胡杨计划)、饲料(晨星计划)、食品(潜龙计划)；
骨干员工/组长/主管：养殖(飞跃计划)、饲料(慧星计划)、食品(显龙计划)；
场长/经理：养殖(领航者计划)、饲料(恒星计划)、食品(飞龙计划)；
总监/总经理：灯塔计划。

(四) 劳务外包情况

适用 不适用

十、利润分配或资本公积金转增预案

(一) 现金分红政策的制定、执行或调整情况

适用 不适用

1、根据公司章程制定公司现金分红政策如下：

(一) 利润分配原则

公司实行持续、稳定的股利分配政策，股利分配应重视对投资者的合理投资回报并兼顾公司的可持续发展。

(二) 利润分配形式

公司采取现金、股票以及现金与股票相结合的方式分配股利，并应优先采取现金分配方式。

(三) 利润分配期间间隔

公司一般情况下每年度进行一次现金分红，也可以进行中期现金分红。

(四) 利润分配政策

1、公司在同时满足如下具体条件时采取现金方式分配利润：

(1) 公司该年度实现的可供分配利润（即公司弥补亏损、足额预留法定公积金、盈余公积金的税后利润）为正值，且现金流充裕，实施现金分红不会影响公司后续持续经营；

(2) 满足公司正常生产经营的资金需求，且无重大投资计划或重大现金支出等事项发生。

公司每年度进行一次现金分红，公司可以进行中期现金分红。如公司无重大投资计划或重大现金支出事项，在公司当年盈利且累计未分配利润为正数的前提下，采取现金方式分配股利，公司每个年度现金分红比例累计不少于公司当年实现的可供分配利润的 10%。

2、公司拟采用现金方式分配利润的，董事会应当综合考虑所处行业的特点、发展阶段、自身经营模式、盈利水平以及是有重大资金支出安排等因素，区分下列情形，并按照本章程规定的程序，提差异化的现金分红政策：

(1) 公司发展阶段属成熟期且无重大资金支出安排的，进行利润分配时，现金分红在本次利润分配中所占比例最低应达到 80%；

(2) 公司发展阶段属成熟期且有重大资金支出安排的，进行利润分配时，现金分红在本次利润分配中所占比例最低应达到 40%；

(3) 公司发展阶段属成长期且有重大资金支出安排的，进行利润分配时，现金分红在本次利润分配中所占比例最低应达到 20%；

公司发展阶段不易区分但有重大资金支出安排的，按照前项规定处理。

3、股票股利分配的条件

在确保最低现金分红比例的基础上，若董事会认为公司利润增长快速，具有公司成长性、每股净资产的摊薄等真实合理因素，发放股票股利有利于公司全体股东整体利益的，也可以采用股票股利的方式分配利润。

4、报告期内已实施的现金分红

报告期内，公司认真执行《公司章程》，高度重视现金分红，建立了对投资者持续、稳定、科学的分红回报机制，公司利润分配政策未进行调整，实现了分红政策的连续性和稳定性。公司分别于 2023 年 4 月 24 日召开了第四届董事会第十二次会议、2023 年 5 月 17 日召开了 2022 年年度股东大会，审议通过了《关于 2022 年年度利润分配方案的议案》：以利润分配股权登记日的总股本为基数，向全体股东每 10 股派发现金红利 2.50 元（含税），共分配利润 131,309,379.00 元（含税）。派发的现金红利占 2022 年合并报表归属于母公司股东的净利润的 51.42%。独立董事对该议案发表了一致同意的独立意见，该次分配方案已于 2023 年 6 月 15 日实施完毕。

5、公司 2023 年度利润分配预案

经天健会计师事务所（特殊普通合伙）审计，公司 2023 年度实现归属于上市公司股东的净利润为-401,278,048.77 元。截至 2023 年 12 月 31 日，母公司期末可供分配利润为人民币 755,976,151.20 元。根据《上市公司监管指引第 3 号——上市公司现金分红》和《公司章程》等有关规定，鉴于公司 2023 年度净利润为负，综合考虑公司目前行业现状，结合公司未来发展战略，在保证公司正常经营和长远发展的前提下，为更好维护全体股东的长远利益，经董事会决议，公司 2023 年度拟不进行现金分红，也不进行资本公积金转增股本和其他形式的利润分配。本预案需提交股东大会审议批准。

(二) 现金分红政策的专项说明

适用 不适用

是否符合公司章程的规定或股东大会决议的要求	<input checked="" type="checkbox"/> 是 <input type="checkbox"/> 否
分红标准和比例是否明确和清晰	<input checked="" type="checkbox"/> 是 <input type="checkbox"/> 否
相关的决策程序和机制是否完备	<input checked="" type="checkbox"/> 是 <input type="checkbox"/> 否
独立董事是否履职尽责并发挥了应有的作用	<input checked="" type="checkbox"/> 是 <input type="checkbox"/> 否
中小股东是否有充分表达意见和诉求的机会，其合法权益是否得到了充分保护	<input checked="" type="checkbox"/> 是 <input type="checkbox"/> 否

(三) 报告期内盈利且母公司可供股东分配利润为正，但未提出现金利润分配方案预案的，公司应当详细披露原因以及未分配利润的用途和使用计划

适用 不适用

(四) 本报告期利润分配及资本公积金转增股本预案

□适用 √不适用

十一、 公司股权激励计划、员工持股计划或其他员工激励措施的情况及其影响**(一) 相关激励事项已在临时公告披露且后续实施无进展或变化的**

√适用 □不适用

事项概述	查询索引
2023年4月24日公司第四届董事会第十二次会议审议通过《关于公司<2022年限制性股票激励计划(修订稿)>及其摘要的议案》《关于向2022年限制性股票激励计划激励对象授予预留限制性股票的议案》《关于调整2022年限制性股票激励计划预留授予限制性股票授予价格和数量的议案》，2023年5月17日召开了2022年年度股东大会，审议通过了《关于公司<2022年限制性股票激励计划(修订稿)>及其摘要的议案》	具体内容详见公司2023年4月26日披露在上海证券交易所网站(www.sse.com.cn)的《云南神农农业产业集团股份有限公司关于2022年限制性股票激励计划(草案)及相关文件的修订说明公告》(公告编号:2023-034)、《云南神农农业产业集团股份有限公司2022年限制性股票激励计划(修订稿)摘要公告》(公告编号:2023-035)、《云南神农农业产业集团股份有限公司关于向2022年限制性股票激励计划激励对象授予预留限制性股票的公告》(公告编号:2023-036)、《云南神农农业产业集团股份有限公司关于调整2022年限制性股票激励计划预留授予限制性股票授予价格和数量的公告》(公告编号:2023-037);2023年5月18日披露在上海证券交易所网站(www.sse.com.cn)的《云南神农农业产业集团股份有限公司2022年年度股东大会决议公告》(公告编号:2023-042)。
公司于2023年5月9日完成了2022年限制性股票激励计划预留授予限制性股票的登记工作	具体内容详见公司2023年5月11日披露在上海证券交易所网站(www.sse.com.cn)的《云南神农农业产业集团股份有限公司2022年限制性股票激励计划预留授予结果公告》(公告编号:2023-041)
2023年6月20日公司第四届董事会第十三次会议审议通过《关于2022年限制性股票激励计划首次授予部分第一个解除限售期解除限售条件成就的议案》《关于调整2022年限制性股票激励计划首次及预留授予限制性股票回购价格的议案》《关于回购注销部分限制性股票的议案》，2023年7月6日召开了2023年第二次临时股东大会，审议通过了《关于回购注销部分限制性股票的议案》	具体内容详见公司2023年6月21日披露在上海证券交易所网站(www.sse.com.cn)的《云南神农农业产业集团股份有限公司关于2022年限制性股票激励计划首次授予第一个解除限售期解除限售条件成就的公告》(公告编号:2023-056)、《云南神农农业产业集团股份有限公司关于调整2022年限制性股票激励计划首次及预留授予限制性股票回购价格的公告》(公告编号:2023-057)、《云南神农农业产业集团股份有限公司关于回购注销部分限制性股票的公告》(公告编号:2023-058);2023年7月7日披露在上海证券交易所网站(www.sse.com.cn)的《云南神农农业产业集团股份有限公司2023年第二次临时股东大会决议公告》(公告编号:2023-061)。
公司于2023年7月18日完成了2022年限制性股票激励计划首次授予第一个解除限售期限限制性股票解锁暨上市的工作	具体内容详见公司2023年7月13日披露在上海证券交易所网站(www.sse.com.cn)的《云南神农农业产业集团股份有限公司关于2022年限制性股票激励计划首次授予第一个解除限售期限限制性股票解锁暨上市公告》(公告编号:2023-064)
公司于2023年8月31日完成了2022年限制性股票激励计划部分限制性股票回购注销的工作	具体内容详见公司2023年8月29日披露在上海证券交易所网站(www.sse.com.cn)的《云南神农农业产业集团股份有限公司关于部分限制性股票回购注销实施公告》(公告编号:2023-069)

(二) 临时公告未披露或有后续进展的激励情况

股权激励情况

适用 不适用

其他说明

适用 不适用

员工持股计划情况

适用 不适用

其他激励措施

适用 不适用**(三) 董事、高级管理人员报告期内被授予的股权激励情况**适用 不适用适用 不适用

单位:股

姓名	职务	年初持有 限制性股 票数量	报告期新 授予限制 性股票数 量	限制性 股票的 授予价 格 (元)	已解锁股 份	未解锁股 份	期末持 有限制 性股票 数量	报告期 末市价 (元)
张晓东	董事、 副经理	130,000	-10,400	13.97	41,600	78,000	78,000	30.73
顿灿	董事、 副经理	130,000		13.97	52,000	78,000	78,000	30.73
蒋宏	董事 会 秘 书	130,000		13.97	52,000	78,000	78,000	30.73
舒猛	财务 总 监	130,000		13.97	52,000	78,000	78,000	30.73
合计	/	520,000	-10,400	/	197,600	312,000	312,000	/

(四) 报告期内对高级管理人员的考评机制，以及激励机制的建立、实施情况适用 不适用

公司高级管理人员由董事会聘任，直接对董事会负责，接受董事会的直接考核、奖惩。公司高级管理人员根据董事会制定的发展战略和投资决策及下达的经营目标对公司进行经营管理，董事会根据具体的经营管理情况对高级管理人员进行考核，并以此作为依据进行奖惩。

十二、 报告期内的内部控制制度建设及实施情况适用 不适用

报告期内，公司严格依照中国证监会、上海证券交易所及《公司法》、《公司章程》等法律法规的要求建立严密的内控管理体系，并结合企业经营实际对内控制度进行持续完善与细化，提

高了企业决策效率，为企业经营管理的合法合规及资产安全提供了保障。公司内部控制体系结构合理，能够适应公司管理和发展的需要。公司不断健全内控体系，内控运行机制有效，达到了内部控制预期目标，保障了公司及全体股东的利益。公司第四届董事会第十八次会议审议通过了公司《2023 年内部控制评价报告》，全文详见上海证券交易所网站（www.sse.com.cn）。

报告期内内部控制存在重大缺陷情况的说明

适用 不适用

十三、 报告期内对子公司的管理控制情况

适用 不适用

报告期内，公司董事会坚持以风险防范为导向，以提升管理实效为目的，增强内控制度执行力和内控管理有效性。结合公司的行业特点和业务拓展实际经营情况，修订完善了一系列内控管理制度，从管理层面至业务层面建立了系统的内部控制体系及长效的内控监督机制。公司经营管理层确定整体战略目标，分解至各子公司，子公司须按时按质完成；加强对各子公司重要岗位人员的选用、任免和考核；建立子公司重大事项报告制度，并通过 OA 系统、ERP 系统等，加强对子公司内部管理控制与协同，提高子公司经营管理水平，同时，以全面预算为抓手，提升财务预警能力，注重财务数据分析，加强资金使用监管，建立全覆盖的风险管理体系，进一步夯实全面风险管理能力。

十四、 内部控制审计报告的相关情况说明

适用 不适用

公司聘请天健会计师事务所（特殊普通合伙）对公司 2023 年度的财务报告内部控制的有效性进行了独立审计，并出具了标准无保留意见的内控审计报告，与公司董事会自我评价报告意见一致。

是否披露内部控制审计报告：是

内部控制审计报告意见类型：标准的无保留意见

十五、 上市公司治理专项行动自查问题整改情况

不适用

十六、 其他

适用 不适用

第五节 环境与社会责任

一、环境信息情况

是否建立环境保护相关机制	是
报告期内投入环保资金（单位：万元）	5,318.45

(一) 属于环境保护部门公布的重点排污单位的公司及其主要子公司的环保情况说明

√适用 □不适用

1. 排污信息

√适用 □不适用

公司高度重视环境保护工作，在生产经营各个环节落实了环境保护各项要求。生猪养殖业务主要污染物猪粪尿和处理死猪的木屑在发酵后运至周围农田等用作肥料，实现生态利用；饲料业务主要污染物粉尘和废气等经处理后符合环保要求；屠宰业务主要污染物废水等经处理达中水回用标准后回用或排入市政管网，公司聘请第三方监测机构对各主要生产经营场所主要污染物排放情况进行了监测，均未超出排放要求。

2. 防治污染设施的建设和运行情况

√适用 □不适用

公司及其子公司环保设备严格按照相关规程要求操作，设备安全运行，操作到位，各项污染物排放严格遵守法律法规及环保主管部门的要求执行，不存在超出许可范围排放污染物的情况。

3. 建设项目环境影响评价及其他环境保护行政许可情况

√适用 □不适用

公司向环境保护部门进行排污申报登记，现持有其颁发的《排放污染物许可证》，按时缴纳排污费，报告期内主要污染物排放量符合总量指标控制要求。

4. 突发环境事件应急预案

√适用 □不适用

公司具体制定了《突发环境事件应急预案》等环境保护的应急预案，并进行了日常演练。

5. 环境自行监测方案

√适用 □不适用

公司采取了严格的污染防治措施，安装了 COD_{Cr}、NH₃-N、P、TN、PH、在线监控系统，对排放的污水进行实时监控。

6. 报告期内因环境问题受到行政处罚的情况

√适用 □不适用

公司子公司云南神农集团石林畜牧有限公司（以下简称“石林畜牧”）因“配套建设的环境保护设施未经验收或者验收不合格，建设项目即投入生产”的原因，于2023年9月18日收到昆明市生态环境局石林分局出具《行政处罚决定书》石生环罚字[2023]28号，罚款38.70万元，石林畜牧已采取措施完成整改，并及时缴纳了罚款。

7. 其他应当公开的环境信息

□适用 √不适用

(二) 重点排污单位之外的公司环保情况说明

□适用 √不适用

(三) 有利于保护生态、防治污染、履行环境责任的相关信息

√适用 □不适用

公司一直致力于环境保护的相关工作，不断完善环保管理方案，加强环保投入，根据相关法律法规及政策，积极采取措施，对废水、废气、噪声、固废等方面加强管控，有序开展相关环境管理活动，同时，将节能降耗工作视为提高自身竞争力的重要工程，通过建设管理体系、加强生产管理等措施，减少能源的使用和消耗，以提高资源利用率；在日常办公环境下积极号召员工无纸化办公，节约能源、提高能效、减少污染从而为环境改善和可持续发展做出贡献。

(四) 在报告期内为减少其碳排放所采取的措施及效果

是否采取减碳措施	是
减少排放二氧化碳当量（单位：吨）	不适用
减碳措施类型（如使用清洁能源发电、在生产过程中使用减碳技术、研发生产助于减碳的新产品等）	<p>公司从以下几个方面努力减少碳排放：</p> <ol style="list-style-type: none"> 1、优化饲料配方。采用科学的日粮设计，项目根据各阶段猪不同营养需求，选购相应的饲料，配合氨基酸、酶制剂等添加剂配制适合各个阶段猪食用的日粮。使氮排出量减少近 30%，粪便排泄量可降低 20%，粪尿中氮散发量减少 10%~12.5%。 2、采用新型设备。选择并配备自动数控蒸汽热源机组代替传统锅炉并保证生产使用蒸汽的供应量，新型设备工艺无压力内胆，采用模块化设计和蒸汽变频技术，可根据用气量大小自动进行档位或组数调节，实现蒸汽的变频输出，快速产生蒸汽。并采用清洁的天然气作为能源，大幅降低氮氧化物、颗粒物、二氧化硫等污染物的排放量。同时，有效控制和降低碳排放。 3、科学选址标准化建设。猪场建设合理布局，易产生恶臭的如污水处理站、堆肥间等设置在主导风向下风向，并且尽量远离生活区和周边居民，以减少恶臭的影响，同时加强绿化，在养殖场区内种植牧草、芭蕉树，在场区边界与居民房可视范围内种植高大阔叶植被，可进一步降低养殖场臭味对周边环境的不利影响，以及可达到周边景观和谐的效果。 4、合理处理有害气体。污水处理站厌氧处理工艺反应过程会产生沼气。为防止污染大气环境，公司配套沼气收集和脱硫处理系统，采用干法常温氧化铁法脱硫净化后，经 6m 高火炬燃烧器放空燃烧。该脱硫工艺具有技术成熟、运行稳定、投资较低、无湿法脱硫废水的产生二次污染，处理效果好、运行维护简便、安全适用，确保达标排放，脱硫效率均在 99%以上。利用厌氧发酵收集沼气，通过沼气净化系统再燃烧排放，避免沼气等有害气体直接外排。

具体说明

√适用 □不适用

公司通过提高绿化覆盖率、屋顶设置太阳能光伏加热设施、老旧设备节能改造、添加环保设施、天然气替代、淘汰高能耗工艺等节能改造项目，大力开展多种类型的节能环保活动，努力减少碳排放。

二、社会责任工作情况

(一) 是否单独披露社会责任报告、可持续发展报告或 ESG 报告

√适用 □不适用

详见公司于本报告发布之日刊登在上海证券交易所网站（www.sse.com.cn）的《云南神农农业产业集团股份有限公司 2023 年社会责任报告》

(二) 社会责任工作具体情况

√适用 □不适用

对外捐赠、公益项目	数量/内容	情况说明
总投入（万元）	486.29	
其中：资金（万元）	463.25	对红十字会、贫困乡捐款
物资折款（万元）	23.04	捐赠物资、学生运动服等物资
惠及人数（人）	320	

具体说明

√适用 □不适用

公司依法合规经营，高度重视企业社会责任工作，始终坚持公司“企业要善待员工，员工才会善待客户，客户才会善待企业，自我才能体现价值”的理念，重视企业可持续性发展同时积极履行社会责任，努力为员工提供更广阔的发展平台，为客户提供更信赖的产品，为股东提供更满意的投资回报，公司积极参与公益事业，为社会大众承担应尽的责任。

1、以人为本、严格管理、尊重人性

公司严格遵守《劳动法》、《劳动合同法》、《社会保险法》等法律法规，从各个方面切实维护员工合法权益。公司建立了较为完善的用工管理制度，依法建立健全员工社会保险管理体系，关注职工的合理诉求，关注员工健康和满意度，构建和谐稳定的劳资关系。

2、重视股东权益保护

公司严格规范法人治理，不断提高管理水平，按照《公司法》、《证券法》、《上海证券交易所股票上市规则》等规定，真实、准确、完整、及时、公平地履行信息披露义务。公司注意加强投资者关系管理工作，保障广大投资者的知情权；公司注重投资者关系管理，通过现场调研、投资者接待热线、投资者关系互动平台等多方式多维度、多层次加强与投资者的沟通。

3、扶贫救困，积极回报社会

公司多年来持续通过赞助、捐款捐物、积极参与相关公益活动等方式关爱员工、关心社区发展，支持当地公益事业；公司为员工购买意外伤害保险、内部成立“爱心基金”，为面临重大意外事故、重大疾病的员工协调问题、提供资助。未来，公司将适时根据自身情况，更加积极回报社会，切实履行上市公司的社会责任义务。

4、发展共赢，构建和谐客户、供应商合作关系

公司依法诚信经营，严把产品质量关，坚持向客户提供优质稳定的产品、及时高效的服务并不断研发新产品，以满足客户的要求；与供应商协同发展，齐头并进，与客户、供应商建立信任、和谐的友好合作关系。

三、巩固拓展脱贫攻坚成果、乡村振兴等工作具体情况

√适用 □不适用

扶贫及乡村振兴项目	数量/内容	情况说明
总投入（万元）	20,147.47	结算给代养户的代养费
其中：资金（万元）	20,147.47	
物资折款（万元）		
惠及人数（人）	1,100	
帮扶形式（如产业扶贫、就业扶贫、教育扶贫等）	373 户代养户	“公司+家庭农场”生猪代养模式

具体说明

√适用 □不适用

公司一直以来主动融入服务国家乡村振兴战略，2017 年开始，立足行业探索“公司+家庭农场”生猪代养模式，实现了与养殖户资源共享、风险共担，为地方巩固拓展脱贫攻坚成果，接续推进乡村振兴贡献力量。2023 年，神农集团通过此模式产业扶贫共 373 户代养户。

第六节 重要事项

一、承诺事项履行情况

(一) 公司实际控制人、股东、关联方、收购人以及公司等承诺相关方在报告期内或持续到报告期内的承诺事项

√适用 □不适用

承诺背景	承诺类型	承诺方	承诺内容	承诺时间	是否有履行期限	承诺期限	是否及时严格履行	如未能及时履行应说明未完成履行的具体原因	如未能及时履行应说明下一步计划
与首次公开发行相关的承诺	股份限售	控股股东何祖训和实际控制人何祖训、何乔关	控股股东何祖训和实际控制人何祖训、何乔关承诺：自公司股票上市之日起 36 个月内，不转让或者委托他人管理本人在公司首次公开发行股票前直接和间接持有的全部股份，也不由公司回购该部分股份。	2020 年 3 月 31 日	是	自公司股票上市之日起 36 个月内	是	无	无
	股份限售	实际控制人何月斌、何宝见	实际控制人何月斌、何宝见承诺：自公司股票上市之日起 36 个月内，不转让或者委托他人管理本人在公司首次公开发行股票前直接持有的全部股份，也不由公司回购该部分股份。本人将遵守中国证监会	2020 年 3 月 31 日	是	自公司股票上市之日起 36 个月内	是	无	无

			《上市公司股东、董监高减持股份的若干规定》，上海证券交易所《股票上市规则》、《上海证券交易所上市公司股东及董事、监事、高级管理人员减持股份实施细则》的相关规定。						
	股份限售	正道投资	正道投资承诺：自公司股票上市之日起36个月内，不转让或者委托他人管理本企业在公司首次公开发行股票前直接持有的全部股份，也不由公司回购该部分股份。本合伙企业将遵守中国证监会《上市公司股东、董监高减持股份的若干规定》，上海证券交易所《股票上市规则》、《上海证券交易所上市公司股东及董事、监事、高级管理人员减持股份实施细则》的相关规定。	2020年3月31日	是	自公司股票上市之日起36个月内	是	无	无
	股份限售	领誉基石	领誉基石承诺：自公司股票上市之日起12个月内，不转让	2020年3月31日	是	自公司股票上市之日起12个月内	是	无	无

			或者委托他人管理本企业在公司首次公开发行股票前直接持有的全部股份，也不由公司回购该部分股份。本合伙企业将遵守中国证监会《上市公司股东、董监高减持股份的若干规定》，上海证券交易所《股票上市规则》、《上海证券交易所上市公司股东及董事、监事、高级管理人员减持股份实施细则》的相关规定。						
	股份限售	间接持有公司股份的董事、监事、高级管理人员张晓东、舒猛、蒋宏	间接持有公司股份的董事、监事、高级管理人员张晓东、舒猛、蒋宏承诺：自公司股票上市之日起12个月内，不转让或者委托他人管理本人在公司首次公开发行股票前间接持有的全部股份，也不由公司回购该部分股份。	2020年3月31日	是	自公司股票上市之日起12个月内	是	无	无
	股份限售	发行人董事何祖训、何乔关、张晓东；监事舒	发行人董事、监事、高级管理人员何祖训、何乔关、张晓东、舒猛、蒋宏承	2020年3月31日	否	无固定期限	是	无	无

		猛；高级管理人员蒋宏	诺：本人在公司担任董事、监事、高级管理人员期间，每年转让的股份不得超过所持有公司股份总数的25%；离职后半年内，不转让本人持有的公司股份。本人将遵守中国证监会《上市公司股东、董监高减持股份的若干规定》，上海证券交易所《股票上市规则》、《上海证券交易所上市公司股东及董事、监事、高级管理人员减持股份实施细则》的相关规定。						
	股份限售	发行人董事、监事、高级管理人员何祖训、何乔关、张晓东、蒋宏	发行人董事、高级管理人员何祖训、何乔关、张晓东、蒋宏承诺：本人所持股票在锁定期满后两年内减持的，其减持价格不低于发行价；公司上市后6个月内如公司股票连续20个交易日的收盘价均低于发行价，或者上市后6个月期末收盘价低于发行价，持有公司股	2020年3月31日	是	锁定期满后两年内/上市后6个月内/上市后6个月期末	是	无	无

			票的锁定期限自动延长 6 个月。如遇除权除息事项，上述发行价作相应调整。本人不会因职务变更、离职等原因而拒绝履行上述承诺。						
	其他	持股 5%以上股东何祖训、何乔关、何月斌、何宝见和正道投资	本次公开发行前，公司持股 5%以上的股东为何祖训、何乔关、何月斌、何宝见和正道投资，其对上市后的持股及减持意向承诺如下：本人/本合伙企业拟长期持有发行人股票，在锁定期满后，如果本人/本合伙企业拟减持发行人的股票，将认真遵守中国证券监督管理委员会、上海证券交易所关于股东减持的相关规定，审慎制定股票减持计划。	2020 年 3 月 31 日	否	无固定期限	是	无	无
	其他	公司和公司的控股股东何祖训；董事（不含独立董事）何祖训、何乔关、陈俭、	在公司股票上市后三年内，如非因不可抗力因素所致，公司股票连续 20 个交易日的收盘价低于公司披露的最近一期经审计的每股净资产（最近	2020 年 3 月 31 日	是	公司股票上市后三年内	是	无	无

		<p>张晓东；高级管理人员何祖训、何乔关、张晓东、蒋宏</p>	<p>一期审计基准日后，如有分红、派息、送股、资本公积金转增股本、增发、配股等导致公司净资产或股份总数出现变化的事项的，则相应调整每股净资产，下同），且在满足法律、法规和规范性文件关于业绩发布、增持或回购相关规定的情形下，公司及控股股东等相关主体将启动稳定公司股价的措施。1、积极与投资者沟通：公司可在触发稳定股价措施日起的10个交易日内，组织公司的业绩发布会或业绩路演等投资者沟通活动，积极与投资者就公司经营业绩和财务状况进行沟通。2、控股股东增持公司股票：控股股东将在触发稳定股价措施日起的20个交易日内，就其是否有增持公司股票的具体计划书面通知公司并由公司进</p>						
--	--	---------------------------------	--	--	--	--	--	--	--

			<p>行公告。用于增持的资金总额原则上不超过控股股东上一年度自公司获得的现金分红总额的 50%，增持的价格原则上不超过公司最近一期经审计的每股净资产。3、公司回购股票：如控股股东明确告知公司其无增持计划或未如期公告其具体增持计划的，则公司将根据届时有效的法律法规规定向社会公众股东回购公司部分股票，同时保证回购结果不会导致公司的股权分布不符合上市条件。公司董事会将在触发稳定股价措施日起的 30 个交易日内，召开董事会会议审议公司回购股份的议案并通知召开股东大会进行表决。公司用于回购股份的资金总额原则上不超过公司上一年度实现的归属于母公司所有者净利润的 10%且回购的价格原</p>						
--	--	--	--	--	--	--	--	--	--

			<p>则上不超过公司最近一期经审计的每股净资产。4、董事（不含独立董事）、高级管理人员增持公司股票：如上述措施实施后，仍未出现本预案规定的终止实施稳定公司股价措施的情形，则本公司董事（不含独立董事）、高级管理人员将自公司股东大会审议通过回购股份议案之日起20个工作日内通过证券交易所以集中竞价交易方式增持公司社会公众股份，用于增持公司股份的资金额不超过本公司董事（不含独立董事）、高级管理人员上一年度从公司领取薪酬或津贴的30%，增持的价格原则上不超过公司最近一期经审计的每股净资产，增持计划完成后的六个月内将不出售所增持的股份。公司未来若有新选举或聘任的董事</p>						
--	--	--	--	--	--	--	--	--	--

			<p>（不包括独立董事）、高级管理人员且从公司领取薪酬的，均应当履行公司首次公开发行股票并上市时董事（不包括独立董事）、高级管理人员已作出的相应承诺。公司将促使该等新选举或新聘任的董事和高级管理人员根据本预案及相关约束措施出具承诺书。控股股东公告具体增持计划后，该具体增持计划应予实施，不得撤回；公司股东大会通过回购公司股份的议案后，该回购公司股份的议案应予以实施，非经公司股东大会批准不得撤回。自触发稳定股价措施日起，若出现以下任一情形，则已公告的稳定股价方案终止执行：1、公司股票收盘价连续 5 个交易日的收盘价均不低于最近一期经审计的每股净资产。2、继续执</p>						
--	--	--	---	--	--	--	--	--	--

			行稳定股价方案将导致公司股权分布不符合上市条件或将违反当时有效的相关禁止性规定。						
	其他	神农集团	<p>本公司首次公开发行股票并上市的招股说明书及其摘要不存在虚假记载、误导性陈述或重大遗漏，本公司对其真实性、准确性、完整性承担个别和连带的法律责任。</p> <p>如本公司招股说明书有虚假记载、误导性陈述或者重大遗漏，对判断本公司是否符合法律规定的发行条件构成重大、实质影响的，本公司将依法回购首次公开发行的全部新股。本公司将在中国证监会或人民法院等有权部门作出发行人存在上述事实的最终认定或生效判决的当日进行公告，并在 5 个交易日内根据相关法律、法规及公司章程的规定召开董事会并发出召开临</p>	2020 年 3 月 31 日	否	无固定期限	是	无	无

			时股东大会通知，在召开临时股东大会并经相关主管部门审批后启动股份回购措施；本公司承诺按市场价格（且不低于发行价）进行回购。公司上市后发生除权除息事项的，上述回购价格和回购股份数量应作相应调整。						
	其他	控股股东何祖训	发行人首次公开发行股票并上市的招股说明书及其摘要不存在虚假记载、误导性陈述或重大遗漏，本人对其真实性、准确性、完整性承担个别和连带的法律责任。如发行人招股说明书有虚假记载、误导性陈述或者重大遗漏，致使投资者在证券交易中遭受损失的，本人将依法赔偿投资者损失。如发行人招股说明书有虚假记载、误导性陈述或者重大遗漏，对判断发行人是否符合法律规定的发行条件构成重大、	2020年3月31日	否	无固定期限	是	无	无

			<p>实质影响的，本人将督促发行人依法回购首次公开发行的全部新股，并且本人将依法购回发行人首次公开发行股票时本人公开发售的股份（如有）。本人将在中国证监会认定有关违法事实的当日通过公司进行公告，并在上述事项认定后 3 个交易日内启动购回事宜。本人承诺按市场价格（且不低于发行价）进行购回。发行人上市后发生除权除息事项的，上述购回价格及购回股份数量应作相应调整。</p>						
	其他	<p>实际控制人何祖训、何乔关、何月斌、何宝见</p>	<p>发行人首次公开发行股票并上市的招股说明书及其摘要不存在虚假记载、误导性陈述或重大遗漏，本人对其真实性、准确性、完整性承担个别和连带的法律责任。如发行人招股说明书有虚假记载、误导性陈述或者重大遗漏，</p>	<p>2020 年 3 月 31 日</p>	否	无固定期限	是	无	无

			致使投资者在证券交易中遭受损失的，本人将依法赔偿投资者损失。如发行人招股说明书有虚假记载、误导性陈述或者重大遗漏，对判断发行人是否符合法律规定的发行条件构成重大、实质影响的，本人将督促发行人依法回购首次公开发行的全部新股。						
其他	公司全体董事何祖训、何乔关、陈俭、黄松、田俊、龙超、张晓东；监事钟庆、舒猛、刘岳峰；高级管理人员何祖训、何乔关、张晓东、蒋宏	发行人首次公开发行股票并上市的招股说明书及其摘要不存在虚假记载、误导性陈述或重大遗漏，本人对其真实性、准确性、完整性承担个别和连带的法律责任。如发行人招股说明书有虚假记载、误导性陈述或者重大遗漏，致使投资者在证券交易中遭受损失的，本人将依法赔偿投资者损失。	2020年3月31日	否	无固定期限	是	无	无	
分红	神农集团	(一) 利润分配原则 公司实行持续、稳定的股利分配政策，股	2020年3月31日	否	无固定期限	是	无	无	

		<p>利分配应重视对投资者的合理投资回报并兼顾公司的可持续发展。</p> <p>(二) 利润分配形式 公司采取现金、股票以及现金与股票相结合的方式分配股利，在公司现金流满足公司正常经营和长期发展的前提下，优先采用现金分红的利润分配方式。</p> <p>(三) 利润分配期间间隔 公司一般情况下每年度进行一次现金分红，也可以进行中期现金分红。</p> <p>(四) 利润分配政策 1、公司在同时满足如下具体条件时采取现金方式分配利润： (1) 公司该年度实现的可供分配利润（即公司弥补亏损、足额预留法定公积金、盈余公积金的税后利润）为正值，且现金流充裕，实施现金分红不会影响公司</p>						
--	--	--	--	--	--	--	--	--

		<p>后续持续经营；</p> <p>(2) 满足公司正常生产经营的资金需求，且无重大投资计划或重大现金支出等事项发生。公司每年度进行一次现金分红，公司可以进行中期现金分红。如公司无重大投资计划或重大现金支出事项，在公司当年盈利且累计未分配利润为正数的前提下，采取现金方式分配股利，公司每个年度现金分红比例累计不少于公司当年实现的可供分配利润的 10%。</p> <p>2、公司拟采用现金方式分配利润的，董事会应当综合考虑所处行业的特点、发展阶段、自身经营模式、盈利水平以及是否有重大资金支出安排等因素，区分下列情形，并按照本章程规定的程序，提出差异化的现金分红政策：(1) 公司发展</p>						
--	--	---	--	--	--	--	--	--

			<p>阶段属成熟期且无重大资金支出安排的，进行利润分配时，现金分红在本次利润分配中所占比例最低应达到 80%；（2）公司发展阶段属成熟期且有重大资金支出安排的，进行利润分配时，现金分红在本次利润分配中所占比例最低应达到 40%；</p> <p>（3）公司发展阶段属成长期且有重大资金支出安排的，进行利润分配时，现金分红在本次利润分配中所占比例最低应达到 20%。公司发展阶段不易区分但有重大资金支出安排的，按照前项规定处理。</p> <p>3、股票股利分配的条件 在确保最低现金分红比例的基础上，若董事会认为公司利润增长快速，具有公司成长性、每股净资产的摊薄等真实合理因素，发放股票股利有利于公司全体</p>						
--	--	--	--	--	--	--	--	--	--

		<p>股东整体利益的，也可以采用股票股利的方式分配利润。</p> <p>（五）制订、修改利润分配政策的决策程序和机制</p> <p>1、公司利润分配政策由公司董事会向公司股东大会提出，公司董事会在利润分配政策论证过程中，应充分听取独立董事意见，并在充分考虑对股东持续、稳定、科学的回报基础上，形成利润分配政策。</p> <p>2、根据行业监管政策、自身经营情况、投资规划和长期发展的需要，或者外部环境发生重大变化而确需对利润分配政策进行调整的，公司董事会可以提出修改利润分配政策；公司董事会提出修改利润分配政策时应以股东利益为出发点，注重对投资者利益的保护，并在提交股东大会的议案中详细说明</p>						
--	--	---	--	--	--	--	--	--

		<p>修改的原因，修改后的利润政策不得违反相关法律法规的相关规定。</p> <p>3、公司董事会制订、修改利润分配政策，应经董事会全体董事过半数以上表决通过，独立董事应发表意见。</p> <p>4、公司股东大会审议公司利润分配政策的制订和修改，应经出席股东大会的股东所持表决权的三分之二以上表决通过。股东大会审议该议案时，应充分听取股东（特别是中小股东）的意见。</p> <p>5、公司独立董事应对利润分配政策发表独立意见。</p> <p>6、监事会应当对董事会拟定的调整利润分配政策议案进行审议，充分听取不在公司任职的外部监事意见（如有），并经监事会全体监事过半数以上表决通过。</p>						
--	--	--	--	--	--	--	--	--

	其他	神农集团	2019年9月26日，公司召开2019年第六次临时股东大会审议通过《关于首次公开发行人民币普通股（A股）股票并上市前滚存利润分配方案的议案》，在本次发行完成后，由本公司新老股东共同享有本次首次公开发行股票前滚存的未分配利润。	2020年3月31日	是	首次公开发行股票前	是	无	无
	其他	神农集团	本次公开发行后，发行人募集资金用于募投项目建设至募投项目产生效益需要一定的周期，短期内公司的每股收益和净资产收益率可能出现下降。为保护投资者利益，公司将采取多种措施保证此次募集资金有效使用、有效防范即期回报被摊薄的风险、提高未来的回报能力，具体措施包括： 1、加强募集资金管理，提高募集资金使用效率	2020年3月31日	否	无固定期限	是	无	无

			<p>本次募集资金到位前，公司将积极调配资源，开展募集资金投资项目前期准备工作，进行项目相关人员、设备的储备，保证募集资金投资项目的顺利进行。本次募集资金到位后，公司将加快推进募集资金投资项目的建设，提高募集资金使用效率，争取募集资金投资项目早日实现预期效益，增强公司的盈利能力。</p> <p>2、扩大养殖规模，提高持续盈利能力 公司进一步发展工业化养殖模式，复制现有猪场的工业化养殖经验，提高母猪存栏规模、仔猪及商品猪年出栏规模，强化生猪产业链薄弱环节，发展并完善生猪产业链。</p> <p>3、加强研发及市场推广力度，提高市场占有率</p>						
--	--	--	---	--	--	--	--	--	--

			<p>公司将继续加大饲料配方研发力度，顺应发展趋势，从源头推动猪肉食品安全。同时大力推广“神农放心肉”品牌，树立“神农肉，放心肉”的企业形象，提高市场知名度和美誉度，提高市场占有率。</p> <p>4、严格遵守公司制定的分红政策 公司将建立持续、稳定、科学的投资者回报规划与机制，对利润分配做出制度性安排，以保护公众投资者的合法权益。公司将严格遵守《公司章程》（草案）的规定，实施公司上市后三年股东分红回报规划的利润分配计划。</p> <p>5、进一步提升管理水平 公司把体制机制创新作为战略重点和核心任务。公司将进一步完善内部控制，提升管理水平，严格控制费用支出，加大成本</p>						
--	--	--	---	--	--	--	--	--	--

			控制力度，提升经营效率和盈利能力。同时，公司将努力提升人力资源管理水平，完善和改进公司的薪酬制度，提高员工的积极性，并加大人才培养和优秀人才的引进力度，为公司的快速发展夯实基础。						
其他	控股股东何祖训及实际控制人何祖训、何乔关、何月斌、何宝见		本人承诺不越权干预公司经营管理活动，不侵占公司利益。本承诺函出具日后至公司本次发行实施完毕前，若中国证券监督管理委员会作出关于填补回报措施及其承诺的其他新的监管规定的，且本人上述承诺不能满足中国证券监督管理委员会该等规定时，本人承诺届时将按照中国证券监督管理委员会的最新规定出具补充承诺。	2020年3月31日	是	本承诺函出具日后至公司本次发行实施完毕前	是	无	无
其他	公司董事何祖训、何乔关、陈俭、黄松、田俊、龙超、		1、承诺忠实、勤勉地履行职责，维护发行人和全体股东的合法权益；2、承诺不无偿或以不公平条件	2020年3月31日	否	无固定期限	是	无	无

		张晓东；高级管理人员何祖训、何乔关、张晓东、蒋宏	向其他单位或者个人输送利益，也不采用其他方式损害发行人利益；3、承诺对董事和高级管理人员的职务消费行为进行约束；4、承诺不动用发行人资产从事与履行职责无关的投资、消费活动；5、承诺由董事会或薪酬委员会制定的薪酬制度与发行人填补回报措施的执行情况相挂钩；6、承诺拟公布的发行人股权激励的行权条件与发行人填补回报措施的执行情况相挂钩。						
	其他	神农集团	（一）本公司已在招股说明书中真实、准确、完整地披露了股东信息。本公司股东均具备持有本公司股份的主体资格，不存在法律法规规定禁止持股的主体直接或间接持有本公司股份的情形；（二）本公司历史沿革中不存在股权代持、委托持股等	2020 年 3 月 31 日	否	无固定期限	是	无	无

			<p>情形，不存在股权争议或潜在纠纷等情形；（三）本公司本次发行上市的中介机构或其负责人、高级管理人员、经办人员不存在直接或间接持有本公司股份或其他权益的情形；（四）本公司股东不存在以本公司股权进行不当利益输送的情形；（五）本公司及本公司股东已及时向本公司本次发行上市的中介机构提供了真实、准确、完整的资料，积极和全面地配合本次发行上市的中介机构开展尽职调查，依法在本次发行上市的申请文件中真实、准确、完整地披露了股东信息，履行了信息披露义务。</p>						
	其他	神农集团	<p>1、公司将严格履行在公司首次公开发行股票并上市过程中所做出的全部公开承诺事项中的各项义务和责任。</p>	2020年3月31日	否	无固定期限	是	无	无

			<p>2、若公司非因不可抗力等无法控制的原因未能完全、及时、有效地履行承诺事项中的各项义务或责任，需提出新的承诺并接受如下约束措施，直至新的承诺履行完毕或相应补救措施实施完毕：（1）应在未履行承诺的事实得到确认后及时披露未能履行、无法履行或无法按期履行的具体原因。（2）公司法定代表人将在中国证监会指定报刊上公开作出解释并向投资者道歉，并自愿接受监管机构、自律组织及社会公众的监督。（3）积极提供补救方案提交公司股东大会审议，以避免或减少对投资者造成损失，如果因未履行相关公开承诺事项给投资者造成损失的，公司将积极采取措施依法向投资者承担赔偿责任。（4）对公</p>						
--	--	--	---	--	--	--	--	--	--

			<p>司该等未履行承诺的行为负有个人责任的董事、监事、高级管理人员调减或停发薪酬或津贴。</p> <p>3、公司将在定期报告中披露相关责任主体的公开承诺履行情况，和未履行承诺时的补救及改正情况。</p> <p>4、若相关责任主体因未履行公开承诺而受到监管机构的立案调查，或受到相关处罚，公司将积极协助和配合监管机构的调查，或协助执行相关处罚。</p> <p>5、如因相关法律法规、政策变化、自然灾害及其他不可抗力等公司无法控制的客观原因导致发行人承诺未能履行、确已无法履行或无法按期履行的，公司将及时披露相关信息。</p>						
其他	控股股东何祖训及实际控制人何祖训、何乔	1、本人将严格履行在公司首次公开发行股票并上市过程中所做出的全部公开承诺	2020年3月31日	否	无固定期限	是	无	无	

		<p>关、何月 斌、何宝见</p>	<p>事项中的各项义务和责任。2、如发生未履行公开承诺事项的情形，将视情况通过公司股东大会、证券监督管理机构、交易所指定途径披露未履行的具体原因。3、如果因本人未履行相关承诺事项给公司或者其他投资者造成损失的，将向公司或者其他投资者依法承担赔偿责任，赔偿金额通过与投资者协商确定或由有关机关根据相关法律法规进行认定。4、如本人违反上述承诺，公司有权将应付本人的现金分红予以暂时扣留，直至本人实际履行上述各项承诺义务为止。5、如因相关法律法规、政策变化、自然灾害及其他不可抗力等本人无法控制的客观原因导致本人承诺未能履行、确已无法履行或无法按期履行的，本人将通过发行</p>						
--	--	-----------------------	--	--	--	--	--	--	--

			人及时、充分披露本人承诺未能履行、无法履行或无法按期履行的具体原因。						
	其他	公司全体董事何祖训、何乔关、陈俭、黄松、田俊、龙超、张晓东；监事钟庆、舒猛、刘岳峰；高级管理人员何祖训、何乔关、张晓东、蒋宏	<p>1、本人将严格履行在公司首次公开发行股票并上市过程中所做出的全部公开承诺事项中的各项义务和责任。</p> <p>2、若本人非因不可抗力等无法控制的原因未能完全、及时、有效地履行承诺事项中的各项义务或责任，需提出新的承诺并接受如下约束措施，直至新的承诺履行完毕或相应补救措施实施完毕：（1）公司应在未履行承诺的事实得到确认后披露未能履行、无法履行或无法按期履行的具体原因。（2）本人将在中国证监会指定报刊上公开作出解释并向投资者道歉，并自愿接受监管机构、自律组织及社会公众的监督。（3）</p>	2020 年 3 月 31 日	否	无固定期限	是	无	无

			<p>如因未履行已作出的承诺给公司或者其他投资者造成损失的，本人将向公司或者其他投资者依法承担赔偿责任。（4）因违反承诺所产生的收益全部归公司所有，公司有权暂扣本人应得的现金分红（如有）及 30%的薪酬（如有），直至本人将违规收益足额交付公司为止。</p> <p>3、如因相关法律法规、政策变化、自然灾害及其他不可抗力等本人无法控制的客观原因导致本人承诺未能履行、确已无法履行或无法按期履行的，本人将通过发行人及时、充分披露本人承诺未能履行、无法履行或无法按期履行的具体原因。</p> <p>4、本人承诺不因职务变更、离职等原因而放弃履行已作出的各项承诺及未能履行承诺的约束措施。</p>						
--	--	--	--	--	--	--	--	--	--

与再融资相关的承诺	其他	<p>公司董事何祖训、何乔关、张晓东、顿灿、黄松、田俊、龙超；高级管理人员何祖训、张晓东、顿灿、蒋宏、舒猛</p>	<p>公司的董事、高级管理人员承诺忠实、勤勉地履行职责，维护公司和全体股东的合法权益，并根据中国证券监督管理委员会相关规定对公司摊薄即期回报填补措施能够得到切实履行作出如下承诺：</p> <p>“（1）本人承诺不会无偿或以不公平条件向其他单位或者个人输送利益，也不会采用其他方式损害公司利益；</p> <p>（2）本人承诺对职务消费行为进行约束；</p> <p>（3）本人承诺不会动用公司资产从事与其履行职责无关的投资、消费活动；</p> <p>（4）本人承诺由董事会或薪酬与考核委员会制定的薪酬制度与公司填补回报措施的执行情况相挂钩；</p> <p>（5）若公司后续推出股权激励政策，本人承诺拟公布</p>		否	无固定期限	是	无	无
-----------	----	---	--	--	---	-------	---	---	---

			<p>的公司股权激励的行权条件与公司填补回报措施的执行情况相挂钩；</p> <p>(6) 自本承诺出具之日至公司本次向特定对象发行股票实施完毕前，若中国证监会作出关于填补回报措施及其承诺的其他新的监管规定的，且上述承诺不能满足中国证监会该等规定时，本人承诺届时将按照中国证监会的最新规定出具补充承诺。</p> <p>作为填补回报措施相关责任主体之一，若违反上述承诺或拒不履行上述承诺，本人同意，中国证监会、上海证券交易所等证券监管机构按照其制定或发布的有关规定、规则，对本人做出相关处罚或采取相关监管措施。”</p>						
其他	控股股东何祖训及实际控制人何祖	公司控股股东及实际控制人根据中国证券监督管理委员会相关		否	无固定期限	是	无	无	

		<p>训、何乔关、何月斌、何宝见</p> <p>规定，对公司摊薄即期回报填补措施能够得到切实履行作出如下承诺：</p> <p>“（1）本人承诺依照相关法律、法规及公司章程的有关规定行使股东权利，承诺不越权干预公司经营管理活动，不侵占公司利益；</p> <p>（2）承诺切实履行公司制定的与本人相关的填补回报措施以及本人对此作出的任何有关填补回报措施的承诺；</p> <p>（3）自本承诺出具日至公司本次向特定对象发行 A 股股票实施完毕前，若中国证监会或上海证券交易所做出关于填补回报措施及其承诺的新的监管规定的，且上述承诺不能满足该等规定的，本人承诺届时将按照最新规定出具补充承诺。</p> <p>作为填补回报措施相关责任主体之一，若</p>						
--	--	--	--	--	--	--	--	--

			违反上述承诺或拒不履行上述承诺，本人同意，中国证监会、上海证券交易所等证券监管机构按照其制定或发布的有关规定、规则，对本人做出相关处罚或采取相关监管措施。”						
	其他	神农集团	关于本次向特定对象发行 A 股股票的事宜，公司不存在直接或通过利益相关方向参与认购的投资者提供财务资助或补偿事宜承诺如下： “公司不存在向参与认购的投资者作出保底收益或变相保底收益承诺的情形，不存在直接或通过利益相关方向参与认购的投资者提供财务资助、补偿或者其他协议安排的情形。”		是	本次向特定对象发行 A 股股票实施完毕前	是	无	无
与股权激励相关的承诺	其他	神农集团	出现下列情形之一的，本激励计划终止实施，激励对象已获授但尚未解除限售的限制性股票不得解除	2022 年 4 月 21 日	是	激励计划有效期内	是	无	无

			<p>限售，由公司按授予价格回购注销：</p> <p>（1）最近一个会计年度财务会计报告被注册会计师出具否定意见或者无法表示意见的审计报告；</p> <p>（2）最近一个会计年度财务报告内部控制被注册会计师出具否定意见或无法表示意见的审计报告；</p> <p>（3）上市后最近 36 个月内出现过未按法律法规、公司章程、公开承诺进行利润分配的情形；（4）法律法规规定不得实行股权激励的情形；</p> <p>（5）中国证监会认定的其他情形；</p> <p>（6）公司董事会认为需要终止股权激励计划的情形。若激励对象对上述情形负有个人责任的，则其获授的尚未解除限售的限制性股票应当由公司按授予价格回购注销。</p>						
--	--	--	---	--	--	--	--	--	--

	其他	神农集团	出现下列情形之一的，本激励计划将正常实施：（1）公司控制权发生变更；（2）公司出现合并、分立的情形。	2022 年 4 月 21 日	是	2022 年 4 月 21 日	是	无	无
	其他	神农集团	公司因信息披露文件有虚假记载、误导性陈述或重大遗漏，导致不符合限制性股票授予条件或解除限售安排的，激励对象已解除限售的限制性股票全部收益由公司收回，未解除限售的限制性股票由公司统一按授予价格回购注销处理。但对上述事宜不负有责任的激励对象因返还权益而遭受损失的，可按照本激励计划相关安排，向公司或负有责任的对象进行追偿。	2022 年 4 月 21 日	否	无固定期限	是	无	无
	其他	神农集团	不为激励对象依本激励计划获取有关限制性股票提供贷款以及其他任何形式的财务资助，包括为其贷款提供担保。	2022 年 4 月 21 日	是	2022 年 4 月 21 日至激励计划有效期结束	是	无	无

	其他	激励对象张 晓东、蒋 宏、舒猛、 顿灿	1、遵守国家法律法规、公司各项规章制度，自觉践行公司企业文化和价值理念，不辱使命，以主人翁精神和饱满的工作热情，认真履行岗位职责，发挥骨干带头作用，率先垂范、恪尽职守，维护公司利益，为公司的发展做出应有贡献。2、服从公司的工作安排和管理，自觉接受公司或所在单位（部门）业绩考核评价，遵守考核制度、维护考核权威。3、本人不存在以下情形：（1）最近12个月内被证券交易所认定为不适当人选；（2）最近12个月内被中国证监会及其派出机构认定为不适当人选；（3）最近12个月内因重大违法违规行为被中国证监会及其派出机构行政处罚或者采取市场禁入措施；（4）具有《中华人民共和	2022年4 月21日	否	无固定期限	是	无	无
--	----	------------------------------	---	----------------	---	-------	---	---	---

			<p>国公司法》规定的不得担任公司董事、高级管理人员情形的；</p> <p>(5) 法律法规规定不得参与上市公司股权激励的；(6) 证监会认定的其他不得参与上市公司股权激励的情形。</p> <p>4、本人获授的限制性股票在解除限售前，不会转让、用于担保、或偿还债务。</p> <p>5、本人参与激励计划的资金来源为合法自筹资金，公司未为本人依激励计划获取有关限制性股票提供贷款以及其他任何形式的财务资助，包括为本人贷款提供担保。</p> <p>6、若公司因信息披露文件中有虚假记载、误导性陈述或者重大遗漏，导致不符合授予权益或行使权益安排的，激励对象自相关信息披露文件被确认存在虚假记载、误导性陈述或者重大遗漏后，将由本激励计划所获</p>						
--	--	--	--	--	--	--	--	--	--

			得的全部利益返还给公司。						
其他承诺	其他	何祖训	<p>何祖训先生就“如鼎鑫矿业无法办理芭蕉箐铁矿采矿权证照延续手续及办理采矿生产经营必须的资质证书，导致采矿权无法按现有坐标办理延续或采矿权灭失、无法办理采矿生产必须的资质证书等情况时，由此造成的全部损失由武定猪业负责赔偿。”事项出具如下承诺：</p> <p>“积极协助对方办理采矿权证的续期手续，努力避免采矿权证不能续期的情况出现，武定猪业或神农集团因采矿权证不能续期而可能受到的任何或有损失由本人承担，以保护神农集团和神农集团的其他股东的利益。</p> <p>何祖训先生就承诺承担的武定猪业或神农集团的或有损失如下：</p>	2022 年 4 月 6 日	否	无固定期限	是	无	无

			<p>武定猪业因对方采矿权无法续期、灭失，或无法办理采矿生产必须的资质证照等事宜而需要向相对方赔偿的损失；武定猪业因协助对方办理采矿权延续手续或办理采矿生产经营所必须的资质证照，而对已经实施的武定猪业 15 万头仔猪扩繁基地建设项目、武定猪业文笔山 15 万头仔猪扩繁基地建设项目进行拆除、改建而造成的损失。”</p>						
--	--	--	---	--	--	--	--	--	--

(二) 公司资产或项目存在盈利预测，且报告期仍处在盈利预测期间，公司就资产或项目是否达到原盈利预测及其原因作出说明

已达到 未达到 不适用

(三) 业绩承诺的完成情况及其对商誉减值测试的影响

适用 不适用

二、报告期内控股股东及其他关联方非经营性占用资金情况

适用 不适用

三、违规担保情况

适用 不适用

四、公司董事会对会计师事务所“非标准意见审计报告”的说明

适用 不适用

五、公司对会计政策、会计估计变更或重大会计差错更正原因和影响的分析说明

(一) 公司对会计政策、会计估计变更原因及影响的分析说明

适用 不适用

(二) 公司对重大会计差错更正原因及影响的分析说明

适用 不适用

(三) 与前任会计师事务所进行的沟通情况

适用 不适用

(四) 审批程序及其他说明

适用 不适用

六、聘任、解聘会计师事务所情况

单位：元 币种：人民币

	现聘任
境内会计师事务所名称	天健会计师事务所（特殊普通合伙）
境内会计师事务所报酬	1,050,000
境内会计师事务所审计年限	7
境内会计师事务所注册会计师姓名	高高平、周咪咪
境内会计师事务所注册会计师审计服务的累计年限	高高平（1年）、周咪咪（3年）
境外会计师事务所名称	不适用
境外会计师事务所报酬	不适用
境外会计师事务所审计年限	不适用

	名称	报酬
内部控制审计会计师事务所	天健会计师事务所（特殊普通合伙）	200,000

财务顾问	无	0.00
保荐人	无	0.00

聘任、解聘会计师事务所的情况说明

适用 不适用

天健会计师事务所(特殊普通合伙)在为公司提供的审计服务工作中,能够恪尽职守,遵循独立、客观、公正的执业准则。为保持审计工作的连续性,经公司第四届董事会第十二次会议、2022 年年度股东大会审议通过了《关于聘任 2023 年度审计机构的议案》。公司续聘天健会计师事务所(特殊普通合伙)为本公司 2023 年度财务审计机构及内控审计机构。详见 2023 年 4 月 26 日上海证券交易所网站: <http://www.sse.com.cn> 披露的《云南神农农业产业集团股份有限公司关于聘任 2023 年度审计机构的公告》(公告编号: 2023-029)。

审计期间改聘会计师事务所的情况说明

适用 不适用

审计费用较上一年度下降 20%以上(含 20%)的情况说明

适用 不适用

七、面临退市风险的情况

(一)导致退市风险警示的原因

适用 不适用

(二)公司拟采取的应对措施

适用 不适用

(三)面临终止上市的情况和原因

适用 不适用

八、破产重整相关事项

适用 不适用

九、重大诉讼、仲裁事项

本年度公司有重大诉讼、仲裁事项 本年度公司无重大诉讼、仲裁事项

报告期公司及子公司作为原告或申请人的案件合计金额为人民币 1,136,632.80 元,作为被告或被申请人的案件合计金额为 526,468.33 元。

十、上市公司及其董事、监事、高级管理人员、控股股东、实际控制人涉嫌违法违规、受到处罚及整改情况

适用 不适用

十一、报告期内公司及其控股股东、实际控制人诚信状况的说明

适用 不适用

报告期内，公司及控股股东、实际控制人诚信情况良好，不存在未按期偿还大额债务、未履行承诺或被证监会、上交所处罚等的情形。

十二、重大关联交易

(一)与日常经营相关的关联交易

1、已在临时公告披露且后续实施无进展或变化的事项

适用 不适用

2、已在临时公告披露，但有后续实施的进展或变化的事项

适用 不适用

3、临时公告未披露的事项

适用 不适用

(二)资产或股权收购、出售发生的关联交易

1、已在临时公告披露且后续实施无进展或变化的事项

适用 不适用

2、已在临时公告披露，但有后续实施的进展或变化的事项

适用 不适用

3、临时公告未披露的事项

适用 不适用

4、涉及业绩约定的，应当披露报告期内的业绩实现情况

适用 不适用

(三)共同对外投资的重大关联交易

1、已在临时公告披露且后续实施无进展或变化的事项

适用 不适用

2、已在临时公告披露，但有后续实施的进展或变化的事项

适用 不适用

3、临时公告未披露的事项

适用 不适用

(四)关联债权债务往来

1、已在临时公告披露且后续实施无进展或变化的事项

适用 不适用

2、已在临时公告披露，但有后续实施的进展或变化的事项

适用 不适用

3、 临时公告未披露的事项

适用 不适用

(五) 公司与存在关联关系的财务公司、公司控股财务公司与关联方之间的金融业务

适用 不适用

(六)其他

适用 不适用

十三、 重大合同及其履行情况

(一) 托管、承包、租赁事项

1、 托管情况

适用 不适用

2、 承包情况

适用 不适用

3、 租赁情况

适用 不适用

(二) 担保情况

√适用 □不适用

单位：万元 币种：人民币

公司对外担保情况（不包括对子公司的担保）														
担保方	担保方与上市公司的关系	被担保方	担保金额	担保发生日期(协议签署日)	担保起始日	担保到期日	担保类型	担保物(如有)	担保是否已经履行完毕	担保是否逾期	担保逾期金额	反担保情况	是否为关联方担保	关联关系
公司	公司本部	下游客户	53.76	2022.09.20	2022.09.20	2023.09.19	连带责任担保		否	是	53.76	有	否	
公司	公司本部	下游客户	199.49	2022.11.14	2022.11.14	2023.12.13	连带责任担保		否	是	199.49	有	否	
公司	公司本部	下游客户	199.36	2022.12.30	2022.12.30	2024.01.29	连带责任担保		否	否		有	否	
公司	公司本部	下游客户	80.00	2023.01.30	2023.01.30	2024.01.29	连带责任担保		否	否		有	否	
公司	公司本部	下游客户	200.00	2023.02.15	2023.02.15	2024.02.14	连带责任担保		否	否		有	否	
公司	公司本部	下游客户	60.00	2023.03.27	2023.03.27	2024.03.26	连带责任担保		否	否		有	否	
公司	公司本部	下游客户	50.00	2023.04.14	2023.04.14	2024.04.13	连带责任担保		否	否		有	否	
公司	公司本部	下游客户	20.00	2023.04.28	2023.04.28	2024.04.27	连带责任担保		否	否		有	否	
公司	公司本部	下游客户	60.00	2023.07.06	2023.07.06	2024.01.05	连带责任担保		否	否		有	否	
公司	公司本部	下游客户	30.00	2023.09.08	2023.09.08	2024.09.07	连带责任担保		否	否		有	否	
公司	公司本部	下游客户	40.00	2023.09.11	2023.09.11	2024.03.10	连带责任担保		否	否		有	否	

报告期内担保发生额合计（不包括对子公司的担保）	990.00
报告期末担保余额合计（A）（不包括对子公司的担保）	992.60
公司及其子公司对子公司的担保情况	
报告期内对子公司担保发生额合计	42,757.12
报告期末对子公司担保余额合计（B）	39,757.12
公司担保总额情况（包括对子公司的担保）	
担保总额（A+B）	40,749.73
担保总额占公司净资产的比例（%）	9.71
其中：	
为股东、实际控制人及其关联方提供担保的金额（C）	
直接或间接为资产负债率超过70%的被担保对象提供的债务担保金额（D）	4,257.12
担保总额超过净资产50%部分的金额（E）	
上述三项担保金额合计（C+D+E）	4,257.12
未到期担保可能承担连带清偿责任说明	
担保情况说明	

（三）委托他人进行现金资产管理的情况

1. 委托理财情况

（1）委托理财总体情况

√适用 □不适用

单位：万元 币种：人民币

类型	资金来源	发生额	未到期余额	逾期未收回金额
银行理财产品	闲置自有资金	5,000.00	0.00	0.00
券商理财产品	闲置自有资金	12,000.00	0.00	0.00

其他情况

√适用 □不适用

公司于2023年4月24日召开第四届董事会第十二次会议、2023年5月17日召开2022年年度股东大会，审议通过了《关于使用部分闲置自有资金进行现金管理的议案》，同意公司及子公司使用最高额度不超过人民币5亿元的暂时闲置自有资金进行现金管理，授权期限自2022年年度股东大会审议通过之日起12个月内，在授权额度内资金可以滚动使用。具体内容详见2023年4月26日公司披露于《中国证券报》《上海证券报》《证券日报》《证券时报》及上海证券交易所官方网站（www.sse.com.cn）的《关于使用部分闲置自有资金进行现金管理的公告》（公告编号：2023-031）。

(2) 单项委托理财情况

√适用 □不适用

单位：万元 币种：人民币

受托人	委托理财类型	委托理财金额	委托理财起始日期	委托理财终止日期	资金来源	资金投向	是否存在受限情形	报酬确定方式	年化收益率	预期收益(如有)	实际收益或损失	未到期金额	逾期未收回金额	是否经过法定程序	未来是否有委托理财计划	减值准备计提金额(如有)
中国银行股份有限公司云南省分行	银行理财产品	5,000.00	2022年10月14日	2023年1月17日	自有资金	银行理财资金池	否	保本浮动收益	1.40% - 3.40%	17.64	42.85	0.00	0.00	是	否	
中国银河证券股份有限公司	券商理财产品	3,000.00	2022年11月14日	2023年2月15日	自有资金	发行人营运资金	否	本金保障收益型	0.10% - 4.76%	0.76	36.38	0.00	0.00	是	否	

中泰证券股份有限公司	券商理财产品	1,800.00	2022年9月22日	2023年3月20日	自有资金	发行人营运资金	否	本金保障收益型	2.00% - 4.40%	17.65	19.24	0.00	0.00	是	否	
中泰证券股份有限公司	券商理财产品	1,200.00	2022年9月26日	2023年3月27日	自有资金	发行人营运资金	否	本金保障收益型	2.00% - 4.40%	11.97	16.66	0.00	0.00	是	否	
中泰证券股份有限公司	券商理财产品	1,000.00	2022年9月22日	2023年5月23日	自有资金	发行人营运资金	否	非保本浮动收益	3.20%	2.63	21.17	0.00	0.00	是	否	
中泰证券股份有限公司	券商理财产品	2,000.00	2022年11月24日	2023年5月22日	自有资金	发行人营运资金	否	本金保障收益型	1.90% - 4.30%	18.64	18.64	0.00	0.00	是	否	
中国银河证券股份有限公司	券商理财产品	3,000.00	2023年2月23日	2023年8月18日	自有资金	发行人营运资金	否	本金保障浮动收益型	0.10% - 4.80%	1.48	1.48	0.00	0.00	是	否	

其他情况

□适用 √ 不适用

(3) 委托理财减值准备

适用 不适用

2. 委托贷款情况

(1) 委托贷款总体情况

适用 不适用

其他情况

适用 不适用

(2) 单项委托贷款情况

适用 不适用

其他情况

适用 不适用

(3) 委托贷款减值准备

适用 不适用

3. 其他情况

适用 不适用

(四) 其他重大合同

适用 不适用

十四、募集资金使用进展说明

适用 不适用

(一) 募集资金整体使用情况

√适用 □不适用

单位：万元

募集资金来源	募集资金到位时间	募集资金总额	其中：超募资金金额	扣除发行费用后募集资金净额	募集资金承诺投资总额	调整后募集资金承诺投资总额 (1)	截至报告期末累计投入募集资金总额 (2)	截至报告期末累计投入进度 (%) (3) = (2)/(1)	本年度投入金额 (4)	本年度投入金额占比 (%) (5) = (4)/(1)	变更用途的募集资金总额
首次公开发行股票	2021年05月25日	224,488.24	0.00	209,143.44	209,143.44	209,143.44	203,106.80	97.11	4,256.83	2.04	29,100.00

(二) 募投项目明细

√适用 □不适用

单位：万元

项目名称	项目性质	是否涉及变更投向	募集资金来源	募集资金到位时间	是否使用超募资金	项目募集资金承诺投资总额	调整后募集资金投资总额 (1)	本年投入金额	截至报告期末累计投入募集资金总额 (2)	截至报告期末累计投入进度 (%) (3) = (2)/(1)	项目达到预定可使用状态日期	是否已结项	投入进度是否符合计划的进度	投入进度未达计划的具体原因	本年实现的效益	本项目实现的效益或者研发成果	项目可行性是否发生重大变化,如是,请说明具体情况	节余金额

云南神农陆良年产50万吨饲料及生物安全中心项目	生产建设	否	首次公开发行股票	2021年5月25日	否	20,000.00	20,000.00	0.12	19,937.08	99.69	2022年6月	否	是	不适用	39.53	年产50万吨饲料	否	173.78
云南神农曲靖食品有限公司年50万头生猪屠宰新建项目	生产建设	否	首次公开发行股票	2021年5月25日	否	15,000.00	15,000.00	2,136.38	12,384.81	82.57	2023年2月	否	是	不适用	812.51	年屠宰生猪50万头	否	2,955.31
云南神农宾川猪业有限公司年出栏	生产建设	否	首次公开发行股票	2021年5月25日	否	6,802.39	6,802.39	36.14	6,020.09	88.50	2020年5月	否	是	不适用	-772.01	出栏3.2万头生猪	否	986.40

3.2 万头 优质 生猪 基地 建设 项目																		
云南 神农 沾益 花山 年出 栏 24 万头 优质 仔猪 扩繁 基地 建设 项目	生产 建设	是	首次 公开发 行股票	2021 年 5 月 25 日	否	14,5 00.0 0	11,3 32.0 3	407. 93	11,3 56.8 5	100. 22	2020 年 9 月	否	是	不适 用	1,76 1.05	出栏 24 万 头仔 猪	否	0.00
云南 神农 石林 年出 栏 18 万头 优质 仔猪 扩繁 基地	生产 建设	否	首次 公开发 行股票	2021 年 5 月 25 日	否	11,0 86.9 4	11,0 86.9 4	294. 27	11,0 84.3 0	99.9 8	2020 年 5 月	否	是	不适 用	2,18 4.31	出栏 18 万 头仔 猪	否	2.64

建设项目																		
曲靖市沾区白水镇岗路年出栏10万头优质生猪基地建设项目	生产建设	是	首次公开发行股票	2021年5月25日	否	14,600.00	10,099.52	231.57	9,881.03	97.84	2021年8月	否	是	不适用	-1,067.30	出栏10万头生猪	否	365.05
云南神农石林螺蛳塘年出栏10万头优质生猪基地建设项目	生产建设	否	首次公开发行股票	2021年5月25日	否	14,703.79	14,703.79	973.80	13,855.43	94.23	2021年10月	否	是	不适用	-1,885.53	年出栏10万头生猪	否	1,016.73

云南神农陆良猪业有限公司18万头仔猪扩繁基地建设项目	生产建设	否	首次公开发行股票	2021年5月25日	否	12,000.00	12,000.00	41.08	12,025.39	100.21	2020年12月	否	是	不适用	1,539.51	年出栏18万头仔猪	否	0.06
武定神农猪业发展有限公司15万头仔猪扩繁基地建设项目	生产建设	否	首次公开发行股票	2021年5月25日	否	7,800.40	7,800.40	0.00	7,810.64	100.13	2021年6月	否	是	不适用	1,693.68	年出栏15万头仔猪	否	0.07
武定神农猪业发展有限	生产建设	否	首次公开发行股票	2021年5月25日	否	7,322.79	7,322.79	0.00	7,332.40	100.13	2021年6月	否	是	不适用	1,636.15	年出栏15万头仔猪	否	0.13

公司 文笔山 15 万头仔猪 扩繁基地 建设项目																		
曲靖市沾 益区白水 镇下坡年 出栏 24 万 头优质仔 猪扩繁基 地建设项 目	生产 建设	否	首次公 开发行 股票	2021 年 5 月 25 日	否	13,7 96.2 4	13,7 96.2 4	3.56	13,8 37.9 1	100. 30	2021 年 11 月	否	是	不适 用	- 195. 31	年出 栏 24 万头 仔猪	否	0.00
广西大 新县雷 平镇 18 万头仔 猪扩	生产 建设	否	首次公 开发行 股票	2021 年 5 月 25 日	否	14,5 30.8 9	14,5 30.8 9	131. 98	12,9 07.7 2	88.8 3	2021 年 12 月	否	是	不适 用	67.4 8	年出 栏 18 万头 仔猪	否	1,79 2.83

繁基地建设项目																		
广西大新神农牧业有限公司振兴猪场建设项目	生产建设	是	首次公开发行股票	2021年5月25日	否	0.00	7,668.45	0.00	7,673.15	100.06	2022年12月	否	是	不适用	-1,576.55	年出栏12万头生猪	否	0.32
补充流动资金	其他	否	首次公开发行股票	2021年5月25日	否	57,000.00	57,000.00	0.00	57,000.00	100.00	不适用	否	是	不适用	不适用	不适用	否	0.00

(三) 报告期内募投变更或终止情况

□适用 √不适用

(四) 报告期内募集资金使用的其他情况

1、 募集资金投资项目先期投入及置换情况

适用 不适用

2、 用闲置募集资金暂时补充流动资金情况

适用 不适用

3、 对闲置募集资金进行现金管理，投资相关产品情况

适用 不适用

4、 用超募资金永久补充流动资金或归还银行贷款情况

适用 不适用

5、 其他

适用 不适用

十五、其他对投资者作出价值判断和投资决策有重大影响的重大事项的说明

适用 不适用

第七节 股份变动及股东情况

一、股本变动情况

(一) 股份变动情况表

1、股份变动情况表

单位：股

	本次变动前		本次变动增减(+, -)					本次变动后	
	数量	比例(%)	发行新股	送股	公积金转股	其他	小计	数量	比例(%)
一、有限售条件股份	458,217,757	87.4	933,000			-1,680,720	-747,720	457,470,037	87.13
1、国家持股									
2、国有法人持股									
3、其他内资持股	458,217,757	87.4	933,000			-1,680,720	-747,720	457,470,037	87.13
其中：境内非国有法人持股	52,646,880	10.05						52,646,880	10.03
境内自然人持股	405,570,877	77.35	933,000			-1,680,720	-747,720	404,823,157	77.10
4、外资持股									
其中：境外法人持股									
境外自然人持股									
二、无限售条件流通股份	66,086,759	12.6				1,486,656	1,486,656	67,573,415	12.87
1、人民币普通股	66,086,759	12.6				1,486,656	1,486,656	67,573,415	12.87
2、境内上市的外资股									
3、境外上市的外资股									
4、其他									
三、股份总数	524,304,516	100	933,000			-194,064	738,936	525,043,452	100

2、 股份变动情况说明

√适用 □不适用

2023 年 4 月 24 日，公司召开第四届董事会第十二次会议与第四届监事会第十次会议，审议通过了《关于调整 2022 年限制性股票激励计划预留授予限制性股票授予价格和数量的议案》

《关于向 2022 年限制性股票激励计划激励对象授予预留限制性股票的议案》，授予 203 名激励对象 933,000 股限制性股票，公司于 2023 年 5 月 9 日完成了 2022 年限制性股票激励计划预留授予限制性股票的登记工作。

2023 年 6 月 20 日公司第四届董事会第十三次会议审议通过《关于 2022 年限制性股票激励计划首次授予部分第一个解除限售期解除限售条件成就的议案》《关于回购注销部分限制性股票的议案》，2023 年 7 月 6 日召开了 2023 年第二次临时股东大会，审议通过了《关于回购注销部分限制性股票的议案》，公司于 2023 年 7 月 18 日完成了 2022 年限制性股票激励计划首次授予第一个解除限售期限 1,486,656 股限制性股票解锁上市工作，公司于 2023 年 8 月 31 日完成了 2022 年限制性股票激励计划 194,064 股限制性股票回购注销工作。

3、 股份变动对最近一年和最近一期每股收益、每股净资产等财务指标的影响（如有）

□适用 √不适用

4、 公司认为必要或证券监管机构要求披露的其他内容

□适用 √不适用

(二) 限售股份变动情况

√适用 □不适用

单位：万股

股东名称	年初限售股数	本年解除限售股数	本年增加限售股数	年末限售股数	限售原因	解除限售日期
何祖训	26,101.67			26,101.67	首发限售、资本公积金转增股本	2024 年 11 月 28 日
何乔关	6,023.46			6,023.46	首发限售、资本公积金转增股本	2024 年 11 月 28 日
何月斌	4,015.64			4,015.64	首发限售、资本公积金转增股本	2024 年 11 月 28 日
何宝见	4,015.64			4,015.64	首发限售、资本公积金转增股本	2024 年 11 月 28 日
云南正道投资发展合伙企业（有限合伙）	5,264.69			5,264.69	首发限售、资本公积金转增股本	2024 年 11 月 28 日
2022 年限	400.68	148.67	-19.41	232.60	2022 年限制	2024 年 7 月

限制性股票激励计划首次授予人员					性股票激励计划首次授予锁定	18日、2025年7月18日
2022年限制性股票激励计划预留授予人员			93.30	93.30	2022年限制性股票激励计划预留授予锁定	2024年5月9日、2025年5月9日
合计	45,821.78	148.67	73.89	45,747.00	/	/

二、证券发行与上市情况

(一) 截至报告期内证券发行情况

√适用 □不适用

单位：股 币种：人民币

股票及其衍生证券的种类	发行日期	发行价格（或利率）	发行数量	上市日期	获准上市交易数量	交易终止日期
普通股股票类						
限条件流通股	2023年5月9日	13.97元/股	933,000	2024年5月9日、2025年5月9日	933,000	不适用

截至报告期内证券发行情况的说明（存续期内利率不同的债券，请分别说明）：

√适用 □不适用

2023年4月24日，公司召开第四届董事会第十二次会议与第四届监事会第十次会议，审议通过了《关于调整2022年限制性股票激励计划预留授予限制性股票授予价格和数量的议案》

《关于向2022年限制性股票激励计划激励对象授予预留限制性股票的议案》，授予203名激励对象933,000股限制性股票，公司于2023年5月9日完成了2022年限制性股票激励计划预留授予限制性股票的登记工作。

(二) 公司股份总数及股东结构变动及公司资产和负债结构的变动情况

√适用 □不适用

2023年4月24日，公司召开第四届董事会第十二次会议与第四届监事会第十次会议，审议通过了《关于调整2022年限制性股票激励计划预留授予限制性股票授予价格和数量的议案》

《关于向2022年限制性股票激励计划激励对象授予预留限制性股票的议案》，以13.97元/股的授予价格向203名激励对象授予933,000股限制性股票，本次授予登记完成后，总股本由524,304,516股变更为525,237,516股，公司于2023年5月23日完成工商变更登记。

公司分别于2023年6月20日、2023年7月6日召开第四届董事会第十三次会议和2023年第二次临时股东大会，审议通过了《关于回购注销部分限制性股票的议案》，对离职而不再具备激励对象资格、个人层面绩效考核要求未完全达标的合计194,064股限制性股票回购注销，本次

回购注销完成后，总股本由 525,237,516 股变更为 525,043,452 股，公司于 2023 年 9 月 6 日完成工商变更登记。

股东结构变动情况详见本节“一、股本变动情况”之“股份变动情况表”。

报告期末，公司总资产为 570,470.14 万元，比上年年末增加 23,509.82 万元；负债为 150,657.09 万元，比上年年末增加 71,575.55 万元，资产负债率由上年末的 14.46% 上升至 26.41%，归属于母公司所有者权益为 419,515.48 万元，比上年年末减少 48,363.29 万元。公司资产负债率提高的主要原因是银行借款增加所致。

(三) 现存的内部职工股情况

适用 不适用

三、股东和实际控制人情况

(一) 股东总数

截至报告期末普通股股东总数(户)	19,384
年度报告披露日前上一月末的普通股股东总数(户)	17,365
截至报告期末表决权恢复的优先股股东总数(户)	不适用
年度报告披露日前上一月末表决权恢复的优先股股东总数(户)	不适用

(二) 截至报告期末前十名股东、前十名流通股股东(或无限售条件股东)持股情况表

单位:股

前十名股东持股情况(不含通过转融通出借股份)							
股东名称 (全称)	报告期内 增减	期末持股数 量	比例 (%)	持有有限售条 件股份数量	质押、标记或 冻结情况		股东性 质
					股份状 态	数 量	
何祖训		261,016,651	49.71	261,016,651	无	0	境内自 然人
何乔关		60,234,612	11.47	60,234,612	无	0	境内自 然人
云南正道 投资发展 合伙企业 (有限合 伙)		52,646,880	10.03	52,646,880	无	0	境内非 国有法 人
何月斌		40,156,407	7.65	40,156,407	无	0	境内自 然人
何宝见		40,156,407	7.65	40,156,407	无	0	境内自 然人

中国工商银行股份有限公司—招商景气优选股票型证券投资基金	2,141,990	2,141,990	0.41		无	0	其他
中国银行股份有限公司—招商优势企业灵活配置混合型证券投资基金	1,650,010	1,650,010	0.31		无	0	其他
香港中央结算有限公司	1,339,744	1,485,111	0.28		无	0	境内非国有法人
中国建设银行股份有限公司—嘉实农业产业股票型证券投资基金	1,343,013	1,343,013	0.26		无	0	其他
基本养老保险基金—零零五组合	1,192,886	1,192,886	0.23		无	0	境内非国有法人
前十名无限售条件股东持股情况							
股东名称	持有无限售条件流通股的数量			股份种类及数量			
				种类	数量		
中国工商银行股份有限公司—招商景气优选股票型证券投资基金	2,141,990			人民币普通股	2,141,990		
中国银行股份有限公司—招商优势企业灵活配置混合型证券投资基金	1,650,010			人民币普通股	1,650,010		
香港中央结算有限公司	1,485,111			人民币普通股	1,485,111		
中国建设银行股份有限公司—嘉实农业产业股票型证券投资基金	1,343,013			人民币普通股	1,343,013		
基本养老保险基金—零零五组合	1,192,886			人民币普通股	1,192,886		
深圳市领誉基石股权投资合伙企业（有限合伙）	1,186,589			人民币普通股	1,186,589		
中国银行—招商先锋证券投资基金	1,106,283			人民币普通股	1,106,283		

中国工商银行股份有限公司—广发鑫享灵活配置混合型证券投资基金	1,088,574	人民币普通股	1,088,574
中国建设银行股份有限公司—广发诚享混合型证券投资基金	929,358	人民币普通股	929,358
招商银行股份有限公司—东方红睿泽三年定期开放灵活配置混合型证券投资基金	868,000	人民币普通股	868,000
前十名股东中回购专户情况说明	不适用		
上述股东委托表决权、受托表决权、放弃表决权的说明	不适用		
上述股东关联关系或一致行动的说明	何祖训、何乔关、何宝见、何月斌签订了一致行动协议，与一致行动人何祖训、何乔关为执行事务合伙人的云南正道投资发展合伙企业（有限合伙）互为一致行动人。		
表决权恢复的优先股股东及持股数量的说明	不适用		

前十名股东参与转融通业务出借股份情况

适用 不适用

前十名股东较上期发生变化

适用 不适用

单位：股

前十名股东较上期末变化情况					
股东名称（全称）	本报告期新增/退出	期末转融通出借股份且尚未归还数量		期末股东普通账户、信用账户持股以及转融通出借尚未归还的股份数量	
		数量合计	比例（%）	数量合计	比例（%）
何祖训	0				
何乔关	0				
云南正道投资发展合伙企业（有限合伙）	0				
何月斌	0				
何宝见	0				
中国工商银行股份有限公司—招商景气优选股票型证券投资基金	2,141,990				
中国银行股份有限公司—招商优势企业灵活配置混合型证券投资基金	1,650,010				

香港中央结算有限公司	1,485,111				
中国建设银行股份有限公司—嘉实农业产业股票型证券投资基金	1,343,013				
基本养老保险基金—零零五组合	1,192,886				

前十名有限售条件股东持股数量及限售条件

√适用 □不适用

单位：股

序号	有限售条件股东名称	持有的有限售条件股份数量	有限售条件股份可上市交易情况		限售条件
			可上市交易时间	新增可上市交易股份数量	
1	何祖训	261,016,651	2024年11月28日		自公司股票上市之日起42个月内限售
2	何乔关	60,234,612	2024年11月28日		自公司股票上市之日起42个月内限售
3	云南正道投资发展合伙企业（有限合伙）	52,646,880	2024年11月28日		自公司股票上市之日起42个月内限售
4	何月斌	40,156,407	2024年11月28日		自公司股票上市之日起42个月内限售
5	何宝见	40,156,407	2024年11月28日		自公司股票上市之日起42个月内限售

6	张晓东	78,000	2024年7月18日、2025年7月18日	41,600	限制性股票三十六个月分批按比例解除限售
7	舒猛	78,000	2024年7月18日、2025年7月18日	52,000	限制性股票三十六个月分批按比例解除限售
8	蒋宏	78,000	2024年7月18日、2025年7月18日	52,000	限制性股票三十六个月分批按比例解除限售
9	顿灿	78,000	2024年7月18日、2025年7月18日	52,000	限制性股票三十六个月分批按比例解除限售
10	刘先高	62,400	2024年7月18日、2025年7月18日	41,600	限制性股票三十六个月分批按比例解除限售
上述股东关联关系或一致行动的说明		何祖训、何乔关、何宝见、何月斌签订了一致行动协议，与一致行动人何祖训、何乔关为执行事务合伙人的云南正道投资发展合伙企业（有限合伙）互为一致行动人。			

(三) 战略投资者或一般法人因配售新股成为前 10 名股东

适用 不适用

四、控股股东及控股股东及实际控制人情况

(一) 控股股东情况

1 法人

适用 不适用

2 自然人

√适用 □不适用

姓名	何祖训
国籍	中国
是否取得其他国家或地区居留权	否
主要职业及职务	董事长、总经理

3 公司不存在控股股东情况的特别说明

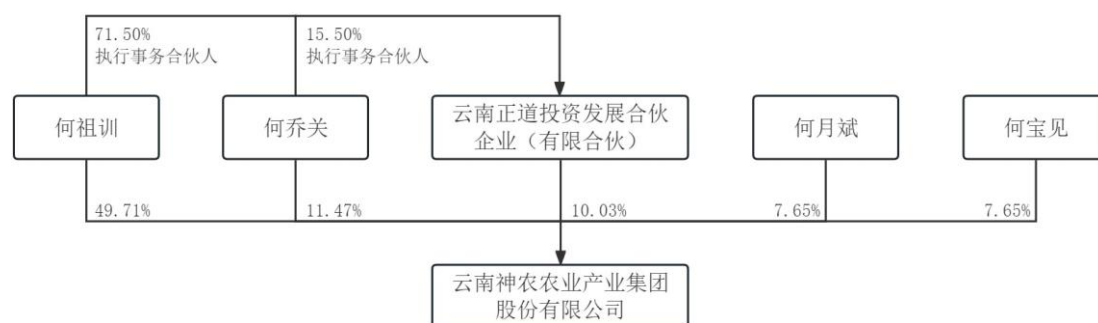
□适用 √不适用

4 报告期内控股股东变更情况的说明

□适用 √不适用

5 公司与控股公司与控股股东之间的产权及控制关系的方框图

√适用 □不适用



(二) 实际控制人情况

1 法人

□适用 √不适用

2 自然人

√适用 □不适用

姓名	何祖训
国籍	中国
是否取得其他国家或地区居留权	否
主要职业及职务	董事长、总经理
过去 10 年曾控股的境内外上市公司情况	无
姓名	何乔关
国籍	中国
是否取得其他国家或地区居留权	否
主要职业及职务	副董事长、董事
过去 10 年曾控股的境内外上市公司情况	无
姓名	何月斌
国籍	中国
是否取得其他国家或地区居留权	否

主要职业及职务	公司工程建设中心合同预算部经理
过去 10 年曾控股的境内外上市公司情况	无
姓名	何宝见
国籍	中国
是否取得其他国家或地区居留权	否
主要职业及职务	无
过去 10 年曾控股的境内外上市公司情况	无

3 公司不存在实际控制人情况的特别说明

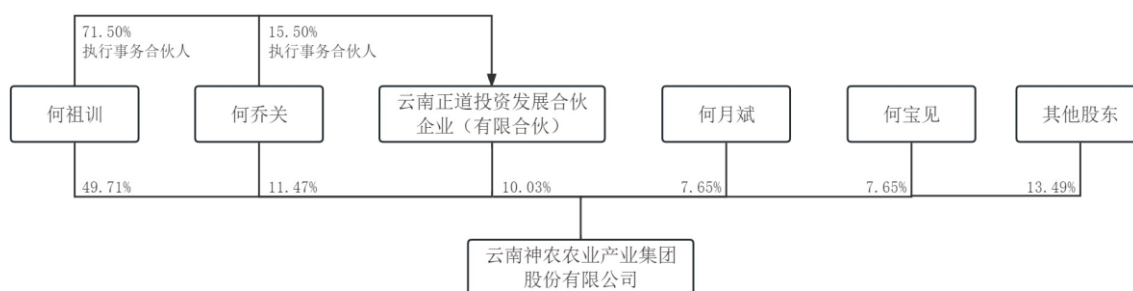
适用 不适用

4 报告期内公司控制权发生变更的情况说明

适用 不适用

5 公司与实际控制人之间的产权及控制关系的方框图

适用 不适用



6 实际控制人通过信托或其他资产管理方式控制公司

适用 不适用

(三) 控股股东及实际控制人其他情况介绍

适用 不适用

五、其他持股在百分之十以上的公司控股股东或第一大股东及其一致行动人累计质押股份数量占其所持公司股份数量比例达到 80%以上

适用 不适用

六、法人其他持股在百分之十以上的法人股东

适用 不适用

七、股份限制减持情况说明

适用 不适用

八、股份回购在报告期的具体实施情况

适用 不适用

第八节 优先股相关情况

适用 不适用

第九节 债券相关情况

一、企业债券、公司债券和非金融企业债务融资工具

适用 不适用

二、可转换公司债券情况

适用 不适用

第十节 财务报告

一、审计报告

适用 不适用

审计报告

天健审（2024）1-471 号

云南神农农业产业集团股份有限公司全体股东：

一、审计意见

我们审计了云南神农农业产业集团股份有限公司（以下简称神农集团公司）财务报表，包括 2023 年 12 月 31 日的合并及母公司资产负债表，2023 年度的合并及母公司利润表、合并及母公司现金流量表、合并及母公司所有者权益变动表，以及相关财务报表附注。

我们认为，后附的财务报表在所有重大方面按照企业会计准则的规定编制，公允反映了神农集团公司 2023 年 12 月 31 日的合并及母公司财务状况，以及 2023 年度的合并及母公司经营成果和现金流量。

二、形成审计意见的基础

我们按照中国注册会计师审计准则的规定执行了审计工作。审计报告的“注册会计师对财务报表审计的责任”部分进一步阐述了我们在这些准则下的责任。按照中国注册会计师职业道德守则，我们独立于神农集团公司，并履行了职业道德方面的其他责任。我们相信，我们获取的审计证据是充分、适当的，为发表审计意见提供了基础。

三、关键审计事项

关键审计事项是我们根据职业判断，认为对本期财务报表审计最为重要的事项。这些事项的应对以对财务报表整体进行审计并形成审计意见为背景，我们不对这些事项单独发表意见。

(一) 收入确认

1. 事项描述

相关信息披露详见财务报表附注三(二十四)、五(二)1 及十五(二)。

神农集团公司的营业收入主要来自于饲料、生猪、生鲜猪肉及猪副产品销售等。2023 年度, 神农集团公司营业收入金额为人民币 3,891,278,625.20 元, 其中, 饲料销售的营业收入为人民币 498,390,677.81 元, 占营业收入的比例为 12.81%; 生猪销售的营业收入为人民币 2,092,165,367.77 元, 占营业收入的比例为 53.77%; 生鲜猪肉及猪副产品销售的营业收入为人民币 1,147,181,756.16 元, 占营业收入的比例为 29.48%。

由于营业收入是神农集团公司关键业绩指标之一, 可能存在神农集团公司管理层(以下简称管理层)通过不恰当的收入确认以达到特定目标或预期的固有风险, 因此, 我们把收入确认识别为关键审计事项。

2. 审计应对

针对收入确认, 我们实施的审计程序主要包括:

(1) 了解与收入确认相关的关键内部控制, 评价这些控制的设计, 确定其是否得到执行, 并测试相关内部控制的运行有效性;

(2) 检查销售合同, 了解主要合同条款或条件, 评价收入确认方法是否适当;

(3) 关注本期新增的客户, 获取新增重要客户的档案信息, 通过公开渠道查询其相关信息, 对其与神农集团公司是否存在关联关系进行核查;

(4) 对神农集团公司饲料、生猪、生鲜猪肉产能与销售数量进行对比分析;

(5) 对营业收入及毛利率按产品类别、主要客户等实施实质性分析程序, 识别是否存在重大或异常波动, 并查明波动原因;

(6) 对于营业收入, 选取项目检查相关支持性文件, 包括销售合同、订购单、销售发票、发货单、过磅单等;

(7) 结合应收账款函证, 选取项目函证销售金额;

(8) 实施截止测试, 检查收入是否在恰当期间确认;

(9) 检查与营业收入相关的信息是否已在财务报表中作出恰当列报。

(二) 存货可变现净值

1. 事项描述

相关信息披露详见财务报表附注三(十一)及五(一)6。

截至 2023 年 12 月 31 日, 神农集团公司存货账面余额为人民币 1,378,621,152.03 元, 跌价准备为人民币 92,709,734.47 元, 账面价值为人民币 1,285,911,417.56 元。

资产负债表日, 存货采用成本与可变现净值孰低计量, 按照存货类别成本高于可变现净值的差额计提存货跌价准备。管理层在考虑持有存货目的的基础上, 根据历史售价确定估计售价, 并

按照估计售价减去至完工或可出售时估计将要发生的成本、估计的销售费用和相关税费后的金额确定存货的可变现净值。

由于存货金额重大，且确定存货可变现净值涉及重大管理层判断，我们将存货可变现净值确定为关键审计事项。

2. 审计应对

针对存货可变现净值，我们实施的审计程序主要包括：

(1) 了解与存货可变现净值相关的关键内部控制，评价这些控制的设计，确定其是否得到执行，并测试相关内部控制的运行有效性；

(2) 针对管理层以前年度就存货可变现净值所作估计，复核其结果或者管理层对其作出的后续重新估计；

(3) 选取项目评价存货估计售价的合理性，复核估计售价是否与销售合同价格、市场销售价格、历史数据等一致；

(4) 评价管理层对存货至完工或可出售时将要发生的成本、销售费用和相关税费估计的合理性；

(5) 测试管理层对存货可变现净值的计算是否准确；

(6) 结合存货监盘，检查期末存货中是否存在库龄较长或市场需求变化等情形，评价管理层是否已合理估计可变现净值；

(7) 对于消耗性生物资产，查询近年来肉猪价格变动情况，了解肉猪价格周期性波动规律，检查分析管理层考虑这些因素对发生减值风险的影响，有确凿证据表明由于遭受市场需求变化等原因，使消耗性生物资产的可变现净值低于其账面价值的，按照可变现净值低于其账面价值的差额，计提消耗性生物资产跌价准备，计入当期损益；

(8) 与管理层进行沟通，了解并评估日常经营过程中生物安全的防范措施以及风险应对策略；

(9) 检查与存货可变现净值相关的信息是否已在财务报表中作出恰当列报。

四、其他信息

神农集团公司管理层对其他信息负责。其他信息包括年度报告中涵盖的信息，但不包括财务报表和我们的审计报告。

我们对财务报表发表的审计意见不涵盖其他信息，我们也不对其他信息发表任何形式的鉴证结论。

结合我们对财务报表的审计，我们的责任是阅读其他信息，在此过程中，考虑其他信息是否与财务报表或我们在审计过程中了解到的情况存在重大不一致或者似乎存在重大错报。

基于我们已执行的工作，如果我们确定其他信息存在重大错报，我们应当报告该事实。在这方面，我们无任何事项需要报告。

五、管理层和治理层对财务报表的责任

管理层负责按照企业会计准则的规定编制财务报表，使其实现公允反映，并设计、执行和维护必要的内部控制，以使财务报表不存在由于舞弊或错误导致的重大错报。

在编制财务报表时，管理层负责评估神农集团公司的持续经营能力，披露与持续经营相关的事项（如适用），并运用持续经营假设，除非计划进行清算、终止运营或别无其他现实的选择。

神农集团公司治理层（以下简称治理层）负责监督神农集团公司的财务报告过程。

六、注册会计师对财务报表审计的责任

我们的目标是对财务报表整体是否不存在由于舞弊或错误导致的重大错报获取合理保证，并出具包含审计意见的审计报告。合理保证是高水平的保证，但并不能保证按照审计准则执行的审计在某一重大错报存在时总能发现。错报可能由于舞弊或错误导致，如果合理预期错报单独或汇总起来可能影响财务报表使用者依据财务报表作出的经济决策，则通常认为错报是重大的。

在按照审计准则执行审计工作的过程中，我们运用职业判断，并保持职业怀疑。同时，我们也执行以下工作：

（一）识别和评估由于舞弊或错误导致的财务报表重大错报风险，设计和实施审计程序以应对这些风险，并获取充分、适当的审计证据，作为发表审计意见的基础。由于舞弊可能涉及串通、伪造、故意遗漏、虚假陈述或凌驾于内部控制之上，未能发现由于舞弊导致的重大错报的风险高于未能发现由于错误导致的重大错报的风险。

（二）了解与审计相关的内部控制，以设计恰当的审计程序。

（三）评价管理层选用会计政策的恰当性和作出会计估计及相关披露的合理性。

（四）对管理层使用持续经营假设的恰当性得出结论。同时，根据获取的审计证据，就可能对神农集团公司持续经营能力产生重大疑虑的事项或情况是否存在重大不确定性得出结论。如果我们得出结论认为存在重大不确定性，审计准则要求我们在审计报告中提请报表使用者注意财务报表中的相关披露；如果披露不充分，我们应当发表非无保留意见。我们的结论基于截至审计报告日可获得的信息。然而，未来的事项或情况可能导致神农集团公司不能持续经营。

（五）评价财务报表的总体列报、结构和内容，并评价财务报表是否公允反映相关交易和事项。

（六）就神农集团公司中实体或业务活动的财务信息获取充分、适当的审计证据，以对财务报表发表审计意见。我们负责指导、监督和执行集团审计，并对审计意见承担全部责任。

我们与治理层就计划的审计范围、时间安排和重大审计发现等事项进行沟通，包括沟通我们在审计中识别出的值得关注的内部控制缺陷。

我们还就已遵守与独立性相关的职业道德要求向治理层提供声明，并与治理层沟通可能被合理认为影响我们独立性的所有关系和其他事项，以及相关的防范措施（如适用）。

在与治理层沟通过的事项中，我们确定哪些事项对本期财务报表审计最为重要，因而构成关键审计事项。我们在审计报告中描述这些事项，除非法律法规禁止公开披露这些事项，或在极少

数情形下，如果合理预期在审计报告中沟通某事项造成的负面后果超过在公众利益方面产生的益处，我们确定不应在审计报告中沟通该事项。

天健会计师事务所（特殊普通合伙） 中国注册会计师：
（项目合伙人）

中国·杭州 中国注册会计师：

二〇二四年四月二十五日

二、财务报表

合并资产负债表

2023 年 12 月 31 日

编制单位：云南神农农业产业集团股份有限公司

单位：元 币种：人民币

项目	附注	2023 年 12 月 31 日	2022 年 12 月 31 日
流动资产：			
货币资金	七、1	544,413,163.07	995,703,489.92
结算备付金			
拆出资金			
交易性金融资产	七、2	816,490.08	140,090,559.00
衍生金融资产			
应收票据			
应收账款	七、5	79,457,644.84	27,346,911.63
应收款项融资			
预付款项	七、8	69,484,356.55	154,721,089.53
应收保费			
应收分保账款			
应收分保合同准备金			
其他应收款	七、9	47,236,347.95	57,155,862.88
其中：应收利息			
应收股利			
买入返售金融资产			
存货	七、10	1,285,911,417.56	1,082,125,619.62
合同资产			
持有待售资产			
一年内到期的非流动资产			
其他流动资产	七、13	25,669,544.92	17,228,233.69
流动资产合计		2,052,988,964.97	2,474,371,766.27
非流动资产：			
发放贷款和垫款			
债权投资			
其他债权投资			
长期应收款			

长期股权投资			
其他权益工具投资	七、18	100,000.00	100,000.00
其他非流动金融资产			
投资性房地产	七、20	2,470,341.62	2,570,344.34
固定资产	七、21	2,627,763,855.31	2,041,432,388.85
在建工程	七、22	196,472,820.53	303,783,901.53
生产性生物资产	七、23	233,551,895.39	165,197,490.06
油气资产			
使用权资产	七、25	322,592,202.27	290,604,167.97
无形资产	七、26	124,163,473.92	126,284,939.93
开发支出			
商誉			
长期待摊费用	七、28	106,384,414.20	33,627,792.34
递延所得税资产	七、29	14,212,983.05	8,607,290.24
其他非流动资产	七、30	24,000,429.83	23,023,078.04
非流动资产合计		3,651,712,416.12	2,995,231,393.30
资产总计		5,704,701,381.09	5,469,603,159.57
流动负债：			
短期借款	七、32	335,263,972.22	
向中央银行借款			
拆入资金			
交易性金融负债	七、33	427,070.00	
衍生金融负债			
应付票据			
应付账款	七、36	491,348,254.59	375,054,989.01
预收款项	七、37	166,031.81	211,587.24
合同负债	七、38	8,511,727.83	11,971,367.46
卖出回购金融资产款			
吸收存款及同业存放			
代理买卖证券款			
代理承销证券款			
应付职工薪酬	七、39	60,380,475.28	62,106,318.23
应交税费	七、40	6,287,947.79	9,545,955.63
其他应付款	七、41	142,873,914.53	129,375,233.75
其中：应付利息			
应付股利			
应付手续费及佣金			
应付分保账款			
持有待售负债			
一年内到期的非流动负债	七、43	41,124,436.60	23,091,000.20
其他流动负债	七、44	6,847,835.11	8,139,934.92
流动负债合计		1,093,231,665.76	619,496,386.44
非流动负债：			
保险合同准备金			
长期借款	七、45	234,551,222.54	
应付债券			
其中：优先股			
永续债			

租赁负债	七、47	140,918,017.43	135,146,983.23
长期应付款	七、48		
长期应付职工薪酬	七、49		89,549.15
预计负债	七、50	3,801,974.94	2,861,749.18
递延收益	七、51	34,068,032.05	33,220,762.41
递延所得税负债			
其他非流动负债			
非流动负债合计		413,339,246.96	171,319,043.97
负债合计		1,506,570,912.72	790,815,430.41
所有者权益（或股东权益）：			
实收资本（或股本）	七、53	525,043,452.00	524,304,516.00
其他权益工具			
其中：优先股			
永续债			
资本公积	七、55	2,060,016,434.44	2,022,267,052.66
减：库存股	七、56	45,529,347.60	55,974,996.00
其他综合收益			
专项储备			
盈余公积	七、59	170,257,522.53	155,069,155.46
一般风险准备			
未分配利润	七、60	1,485,366,746.20	2,033,122,001.04
归属于母公司所有者权益（或股东权益）合计		4,195,154,807.57	4,678,787,729.16
少数股东权益		2,975,660.80	
所有者权益（或股东权益）合计		4,198,130,468.37	4,678,787,729.16
负债和所有者权益（或股东权益）总计		5,704,701,381.09	5,469,603,159.57

公司负责人：何祖训 主管会计工作负责人：舒猛 会计机构负责人：段坤芬

母公司资产负债表

2023 年 12 月 31 日

编制单位：云南神农农业产业集团股份有限公司

单位：元 币种：人民币

项目	附注	2023 年 12 月 31 日	2022 年 12 月 31 日
流动资产：			
货币资金		174,101,608.13	393,657,052.70
交易性金融资产		127,200.00	30,006,900.00
衍生金融资产			
应收票据			
应收账款	十九、1	24,715,358.47	198,424,857.35
应收款项融资			
预付款项		22,915,717.22	18,790,776.23
其他应收款	十九、2	1,479,320,519.49	1,421,963,092.43
其中：应收利息			
应收股利			48,618,325.34

存货		37,531,195.31	37,412,860.28
合同资产			
持有待售资产			
一年内到期的非流动资产			
其他流动资产			
流动资产合计		1,738,711,598.62	2,100,255,538.99
非流动资产：			
债权投资			
其他债权投资			
长期应收款			
长期股权投资	十九、3	1,958,834,581.52	1,289,270,893.06
其他权益工具投资			
其他非流动金融资产			
投资性房地产			
固定资产		78,667,557.04	82,424,565.67
在建工程			723,300.00
生产性生物资产			
油气资产			
使用权资产		18,550,127.59	20,409,713.37
无形资产		15,249,989.11	14,177,143.02
开发支出			
商誉			
长期待摊费用		19,367,378.82	18,648,016.57
递延所得税资产		12,730,130.81	7,824,116.45
其他非流动资产		1,263,472.40	15,951,414.91
非流动资产合计		2,104,663,237.29	1,449,429,163.05
资产总计		3,843,374,835.91	3,549,684,702.04
流动负债：			
短期借款		50,046,375.00	
交易性金融负债		150,520.00	
衍生金融负债			
应付票据			
应付账款		16,878,363.15	12,580,615.52
预收款项			
合同负债		2,617,994.82	1,965,757.41
应付职工薪酬		11,685,585.45	14,532,401.91
应交税费		713,083.97	84,227.47
其他应付款		47,945,116.06	89,291,432.60
其中：应付利息			
应付股利			
持有待售负债			
一年内到期的非流动负债		23,013,188.61	1,584,861.23
其他流动负债		2,598,225.67	2,808,121.32
流动负债合计		155,648,452.73	122,847,417.46
非流动负债：			
长期借款		192,000,000.00	
应付债券			
其中：优先股			

永续债			
租赁负债		17,610,311.92	19,370,011.15
长期应付款			
长期应付职工薪酬			
预计负债		800,000.00	
递延收益		720,000.00	400,000.00
递延所得税负债			
其他非流动负债			
非流动负债合计		211,130,311.92	19,770,011.15
负债合计		366,778,764.65	142,617,428.61
所有者权益（或股东权益）：			
实收资本（或股本）		525,043,452.00	524,304,516.00
其他权益工具			
其中：优先股			
永续债			
资本公积		2,070,848,293.13	2,033,098,911.35
减：库存股		45,529,347.60	55,974,996.00
其他综合收益			
专项储备			
盈余公积		170,257,522.53	155,069,155.46
未分配利润		755,976,151.20	750,569,686.62
所有者权益（或股东权益）合计		3,476,596,071.26	3,407,067,273.43
负债和所有者权益（或股东权益）总计		3,843,374,835.91	3,549,684,702.04

公司负责人：何祖训 主管会计工作负责人：舒猛 会计机构负责人：段坤芬

合并利润表

2023 年 1—12 月

单位：元 币种：人民币

项目	附注	2023 年度	2022 年度
一、营业总收入		3,891,278,625.20	3,304,484,376.20
其中：营业收入	七、61	3,891,278,625.20	3,304,484,376.20
利息收入			
已赚保费			
手续费及佣金收入			
二、营业总成本		4,107,563,314.54	2,987,863,928.23
其中：营业成本	七、61	3,720,941,943.04	2,692,519,069.84
利息支出			
手续费及佣金支出			
退保金			
赔付支出净额			
提取保险责任准备金净额			
保单红利支出			
分保费用			
税金及附加	七、62	11,075,928.85	8,783,025.81
销售费用	七、63	64,992,599.04	40,561,000.10

管理费用	七、64	290,940,807.66	232,125,323.13
研发费用	七、65	18,739,728.26	23,057,775.67
财务费用	七、66	872,307.69	-9,182,266.32
其中：利息费用		13,882,741.85	6,817,713.42
利息收入		13,504,197.62	16,411,062.56
加：其他收益	七、67	10,109,744.12	6,653,239.81
投资收益（损失以“-”号填列）	七、68	8,500,597.65	7,286,270.39
其中：对联营企业和合营企业的投资收益			
以摊余成本计量的金融资产终止确认收益			
汇兑收益（损失以“-”号填列）			
净敞口套期收益（损失以“-”号填列）			
公允价值变动收益（损失以“-”号填列）	七、70	-3,931,198.62	-2,128,160.36
信用减值损失（损失以“-”号填列）	七、71	-22,063,439.44	-12,543,067.08
资产减值损失（损失以“-”号填列）	七、72	-162,474,727.46	-44,441,071.42
资产处置收益（损失以“-”号填列）	七、73	-1,823,068.31	-693,757.38
三、营业利润（亏损以“-”号填列）		-387,966,781.40	270,753,901.93
加：营业外收入	七、74	1,147,084.38	548,048.65
减：营业外支出	七、75	16,149,979.51	19,340,493.96
四、利润总额（亏损总额以“-”号填列）		-402,969,676.53	251,961,456.62
减：所得税费用	七、76	-1,727,288.56	-3,564,257.48
五、净利润（净亏损以“-”号填列）		-401,242,387.97	255,525,714.10
（一）按经营持续性分类			
1. 持续经营净利润（净亏损以“-”号填列）		-401,242,387.97	255,525,714.10
2. 终止经营净利润（净亏损以“-”号填列）			
（二）按所有权归属分类			
1. 归属于母公司股东的净利润（净亏损以“-”号填列）		-401,278,048.77	255,525,714.10
2. 少数股东损益（净亏损以“-”号填列）		35,660.80	
六、其他综合收益的税后净额			
（一）归属母公司所有者的其他综合收益的税后净额			
1. 不能重分类进损益的其他综合收益			

(1) 重新计量设定受益计划变动额			
(2) 权益法下不能转损益的其他综合收益			
(3) 其他权益工具投资公允价值变动			
(4) 企业自身信用风险公允价值变动			
2. 将重分类进损益的其他综合收益			
(1) 权益法下可转损益的其他综合收益			
(2) 其他债权投资公允价值变动			
(3) 金融资产重分类计入其他综合收益的金额			
(4) 其他债权投资信用减值准备			
(5) 现金流量套期储备			
(6) 外币财务报表折算差额			
(7) 其他			
(二) 归属于少数股东的其他综合收益的税后净额			
七、综合收益总额		-401,242,387.97	255,525,714.10
(一) 归属于母公司所有者的综合收益总额		-401,278,048.77	255,525,714.10
(二) 归属于少数股东的综合收益总额		35,660.80	
八、每股收益：			
(一) 基本每股收益(元/股)		-0.77	0.49
(二) 稀释每股收益(元/股)		-0.77	0.49

本期发生同一控制下企业合并的，被合并方在合并前实现的净利润为：0.00 元，上期被合并方实现的净利润为：0.00 元。

公司负责人：何祖训 主管会计工作负责人：舒猛 会计机构负责人：段坤芬

母公司利润表

2023 年 1—12 月

单位：元 币种：人民币

项目	附注	2023 年度	2022 年度
一、营业收入	十九、4	351,562,429.72	651,212,954.18
减：营业成本	十九、4	289,959,413.67	582,312,218.07
税金及附加		1,560,250.96	1,322,612.94
销售费用		10,113,622.04	11,039,547.63
管理费用		69,790,507.52	63,924,370.59
研发费用		18,739,728.26	23,057,775.67
财务费用		-2,719,094.40	-3,005,797.40
其中：利息费用		2,865,226.56	1,084,537.62
利息收入		5,662,770.38	4,250,975.14

加：其他收益		2,746,035.12	1,857,980.23
投资收益（损失以“－”号填列）	十九、5	185,709,593.67	50,919,761.41
其中：对联营企业和合营企业的投资收益			
以摊余成本计量的金融资产终止确认收益			
净敞口套期收益（损失以“－”号填列）			
公允价值变动收益（损失以“－”号填列）		-2,925,338.70	-3,613,547.60
信用减值损失（损失以“－”号填列）		-2,314,923.52	-196,500.50
资产减值损失（损失以“－”号填列）			
资产处置收益（损失以“－”号填列）		-286,482.95	19,575.94
二、营业利润（亏损以“－”号填列）		147,046,885.29	21,549,496.16
加：营业外收入		49,222.16	101,954.91
减：营业外支出		118,451.16	218,156.24
三、利润总额（亏损总额以“－”号填列）		146,977,656.29	21,433,294.83
减：所得税费用		-4,906,014.36	-4,916,823.32
四、净利润（净亏损以“－”号填列）		151,883,670.65	26,350,118.15
（一）持续经营净利润（净亏损以“－”号填列）		151,883,670.65	26,350,118.15
（二）终止经营净利润（净亏损以“－”号填列）			
五、其他综合收益的税后净额			
（一）不能重分类进损益的其他综合收益			
1. 重新计量设定受益计划变动额			
2. 权益法下不能转损益的其他综合收益			
3. 其他权益工具投资公允价值变动			
4. 企业自身信用风险公允价值变动			
（二）将重分类进损益的其他综合收益			
1. 权益法下可转损益的其他综合收益			
2. 其他债权投资公允价值变动			
3. 金融资产重分类计入其他综合收益的金额			
4. 其他债权投资信用减值准备			

5. 现金流量套期储备			
6. 外币财务报表折算差额			
7. 其他			
六、综合收益总额		151,883,670.65	26,350,118.15
七、每股收益：			
（一）基本每股收益(元/股)			
（二）稀释每股收益(元/股)			

公司负责人：何祖训 主管会计工作负责人：舒猛 会计机构负责人：段坤芬

合并现金流量表

2023 年 1—12 月

单位：元 币种：人民币

项目	附注	2023年度	2022年度
一、经营活动产生的现金流量：			
销售商品、提供劳务收到的现金		3,871,802,722.79	3,281,751,105.34
客户存款和同业存放款项净增加额			
向中央银行借款净增加额			
向其他金融机构拆入资金净增加额			
收到原保险合同保费取得的现金			
收到再保业务现金净额			
保户储金及投资款净增加额			
收取利息、手续费及佣金的现金			
拆入资金净增加额			
回购业务资金净增加额			
代理买卖证券收到的现金净额			
收到的税费返还			
收到其他与经营活动有关的现金	七、78	84,121,907.19	78,131,352.72
经营活动现金流入小计		3,955,924,629.98	3,359,882,458.06
购买商品、接受劳务支付的现金		3,413,390,831.27	2,642,456,335.16
客户贷款及垫款净增加额			
存放中央银行和同业款项净增加额			
支付原保险合同赔付款项的现金			
拆出资金净增加额			
支付利息、手续费及佣金的现金			
支付保单红利的现金			

支付给职工及为职工支付的现金		364,270,439.49	253,205,056.18
支付的各项税费		26,257,313.36	18,987,967.05
支付其他与经营活动有关的现金	七、78	132,515,530.29	122,136,986.93
经营活动现金流出小计		3,936,434,114.41	3,036,786,345.32
经营活动产生的现金流量净额		19,490,515.57	323,096,112.74
二、投资活动产生的现金流量：			
收回投资收到的现金		222,034,142.27	1,427,085,859.90
取得投资收益收到的现金		4,734,214.00	3,133.47
处置固定资产、无形资产和其他长期资产收回的现金净额		3,827,288.18	3,824,524.29
处置子公司及其他营业单位收到的现金净额			
收到其他与投资活动有关的现金	七、78	24,782,423.55	16,113,593.11
投资活动现金流入小计		255,378,068.00	1,447,027,110.77
购建固定资产、无形资产和其他长期资产支付的现金		999,176,701.39	801,127,595.28
投资支付的现金		31,086,725.00	963,282,815.62
质押贷款净增加额			
取得子公司及其他营业单位支付的现金净额			
支付其他与投资活动有关的现金	七、78	59,059,753.46	4,850,000.00
投资活动现金流出小计		1,089,323,179.85	1,769,260,410.90
投资活动产生的现金流量净额		-833,945,111.85	-322,233,300.13
三、筹资活动产生的现金流量：			
吸收投资收到的现金		15,974,010.00	55,974,996.00
其中：子公司吸收少数股东投资收到的现金		2,940,000.00	
取得借款收到的现金		622,571,222.54	15,000,000.00
收到其他与筹资活动有关的现金	七、78	300,000.00	
筹资活动现金流入小计		638,845,232.54	70,974,996.00
偿还债务支付的现金		32,000,000.00	48,000,000.00
分配股利、利润或偿付利息支付的现金		137,630,312.65	100,427,502.99
其中：子公司支付给少数股东的股利、利润			
支付其他与筹资活动有关的现金	七、78	50,046,720.46	61,271,014.87
筹资活动现金流出小计		219,677,033.11	209,698,517.86
筹资活动产生的现金流量净额		419,168,199.43	-138,723,521.86
四、汇率变动对现金及现金等价物的影响			

五、现金及现金等价物净增加额		-395,286,396.85	-137,860,709.25
加：期初现金及现金等价物余额		937,110,989.92	1,074,971,699.17
六、期末现金及现金等价物余额		541,824,593.07	937,110,989.92

公司负责人：何祖训 主管会计工作负责人：舒猛 会计机构负责人：段坤芬

母公司现金流量表

2023 年 1—12 月

单位：元 币种：人民币

项目	附注	2023年度	2022年度
一、经营活动产生的现金流量：			
销售商品、提供劳务收到的现金		521,741,532.30	626,199,433.04
收到的税费返还			
收到其他与经营活动有关的现金		14,217,190.36	11,461,940.43
经营活动现金流入小计		535,958,722.66	637,661,373.47
购买商品、接受劳务支付的现金		285,812,634.01	538,068,759.08
支付给职工及为职工支付的现金		53,909,313.00	46,410,202.22
支付的各项税费		1,046,254.91	5,044,447.49
支付其他与经营活动有关的现金		28,128,907.07	39,026,464.64
经营活动现金流出小计		368,897,108.99	628,549,873.43
经营活动产生的现金流量净额		167,061,613.67	9,111,500.04
二、投资活动产生的现金流量：			
收回投资收到的现金		80,770,400.37	1,113,178,155.49
取得投资收益收到的现金		234,929,133.53	180,898,082.58
处置固定资产、无形资产和其他长期资产收回的现金净额		18,077.63	58,513.27
处置子公司及其他营业单位收到的现金净额			
收到其他与投资活动有关的现金		362,882,848.04	223,001,201.86
投资活动现金流入小计		678,600,459.57	1,517,135,953.20
购建固定资产、无形资产和其他长期资产支付的现金		9,537,042.52	38,989,410.15
投资支付的现金		732,011,330.00	908,282,815.62
取得子公司及其他营业单位支付的现金净额			14,960,000.00
支付其他与投资活动有关的现金		459,718,669.37	418,299,880.51
投资活动现金流出小计		1,201,267,041.89	1,380,532,106.28

投资活动产生的现金流量净额		-522,666,582.32	136,603,846.92
三、筹资活动产生的现金流量：			
吸收投资收到的现金		13,034,010.00	55,974,996.00
取得借款收到的现金		295,000,000.00	
收到其他与筹资活动有关的现金			10,000,000.00
筹资活动现金流入小计		308,034,010.00	65,974,996.00
偿还债务支付的现金		32,000,000.00	
分配股利、利润或偿付利息支付的现金		134,267,105.66	100,057,253.00
支付其他与筹资活动有关的现金		6,436,251.06	12,705,685.17
筹资活动现金流出小计		172,703,356.72	112,762,938.17
筹资活动产生的现金流量净额		135,330,653.28	-46,787,942.17
四、汇率变动对现金及现金等价物的影响			
五、现金及现金等价物净增加额			
		-220,274,315.37	98,927,404.79
加：期初现金及现金等价物余额		393,657,052.70	294,729,647.91
六、期末现金及现金等价物余额			
		173,382,737.33	393,657,052.70

公司负责人：何祖训 主管会计工作负责人：舒猛 会计机构负责人：段坤芬

合并所有者权益变动表
2023 年 1—12 月

单位:元 币种:人民币

项目	2023 年度												少数股东权益	所有者权益合计	
	归属于母公司所有者权益														
	实收资本(或股本)	其他权益工具			资本公积	减:库存股	其他综合收益	专项储备	盈余公积	一般风险准备	未分配利润	其他			小计
优先股		永续债	其他												
一、上年年末余额	524,304,516.00				2,022,267,052.66	55,974,996.00			155,069,155.46		2,033,122,001.04		4,678,787,729.16		4,678,787,729.16
加:会计政策变更															
前期差错更正															
其他															
二、本年期初余额	524,304,516.00				2,022,267,052.66	55,974,996.00			155,069,155.46		2,033,122,001.04		4,678,787,729.16		4,678,787,729.16

三、 本期 增减 变动 金额 (减 少以 “一 ”号 填 列)	738,936.00				37,749,381.78	10,445,648 .40			15,188,367. 07	547,755,254.8 4	483,632,921.5 9	2,975,660. 80	480,657,260.7 9
(一) 综 合 收 益 总 额										401,278,048.7 7	401,278,048.7 7	35,660.80	401,242,387.9 7
(二) 所 有 者 投 入 和 减 少 资 本	738,936.00				37,749,381.78	10,445,648 .40					48,933,966.18	2,940,000. 00	51,873,966.18
1. 所 有 者 投 入 的 普 通 股	738,936.00				9,583,999.92	10,445,648 .40					20,768,584.32	2,940,000. 00	23,708,584.32
2. 其 他 权 益 工 具 持 有 者 投 入 资 本													
3. 股 份 支					28,165,381.86						28,165,381.86		28,165,381.86

1. 资本公积转增资本 (或股本)															
2. 盈余公积转增资本 (或股本)															
3. 盈余公积弥补亏损															
4. 设定受益计划变动额结转留存收益															
5. 其他综合收益结转留存收益															

2023 年年度报告

6. 其他													
(五) 专项储备													
1. 本期提取													
2. 本期使用													
(六) 其他													
四、本期末余额	525,043,452.00				2,060,016,434.44	45,529,347.60			170,257,522.53	1,485,366,746.20	4,195,154,807.57	2,975,660.80	4,198,130,468.37

项目	2022 年度													少数股东权益	所有者权益合计
	归属于母公司所有者权益														
	实收资本 (或股本)	其他权益工具			资本公积	减：库存股	其他综合收益	专项储备	盈余公积	一般风险准备	未分配利润	其他	小计		
优先股		永续债	其他												
一、上年年末余额	400,229,012.00				2,063,457,781.67			155,052,259.47		1,877,473,298.68		4,496,212,351.82		4,496,212,351.82	
加：会计政策变更								16,895.99		180,241.26		197,137.25		197,137.25	

2023 年年度报告

前期差错更正													
其他													
二、本年期初余额	400,229,012.00			2,063,457,781.67				155,069,155.46		1,877,653,539.94		4,496,409,489.07	4,496,409,489.07
三、本期增减变动金额（减少以“－”号填列）	124,075,504.00			-41,190,729.01	55,974,996.00					155,468,461.1		182,378,240.09	182,378,240.09
（一）综合收益总额										255,525,714.10		255,525,714.10	255,525,714.10
（二）所有者投入和减少资本	4,006,800.00			78,877,974.99	55,974,996.00							26,909,778.99	26,909,778.99
1. 所有者投入的普通股	4,006,800.00			51,968,196.00	55,974,996.00								
2. 其他权益工具持有者投入资本													
3. 股份支付计入所有者权益				26,909,778.99								26,909,778.99	26,909,778.99

益的金额														
4. 其他														
(三) 利润分配										-	-	-		
1. 提取盈余公积										100,057,253.00	100,057,253.00	100,057,253.00		
2. 提取一般风险准备														
3. 对所有者(或股东)的分配										-	-	-		
4. 其他										100,057,253.00	100,057,253.00	100,057,253.00		
(四) 所有者权益内部结转	120,068,704.00				-	120,068,704.00								
1. 资本公积转增资本(或股本)	120,068,704.00				-	120,068,704.00								
2. 盈余公积转增资本(或股本)														
3. 盈余公积														

2023 年年度报告

弥补亏损													
4. 设定受益计划变动额结转留存收益													
5. 其他综合收益结转留存收益													
6. 其他													
(五) 专项储备													
1. 本期提取													
2. 本期使用													
(六) 其他													
四、本期期末余额	524,304,516.00			2,022,267,052.66	55,974,996.00		155,069,155.46	2,033,122,001.04	4,678,787,729.16			4,678,787,729.16	

公司负责人：何祖训 主管会计工作负责人：舒猛 会计机构负责人：段坤芬

母公司所有者权益变动表

2023 年 1—12 月

单位：元 币种：人民币

项目	2023 年度							
		其他权益工具	资本公积			专项储备	盈余公积	

2023 年年度报告

	实收资本 (或股本)	优先股	永续债	其他		减：库存 股	其他综合 收益			未分配利 润	所有者权 益合计
一、上年年末余额	524,304,5 16.00				2,033,098 ,911.35	55,974,99 6.00			155,069, 155.46	750,569, 686.62	3,407,067 ,273.43
加：会计政策变更											
前期差错更正											
其他											
二、本年期初余额	524,304,5 16.00				2,033,098 ,911.35	55,974,99 6.00			155,069, 155.46	750,569, 686.62	3,407,067 ,273.43
三、本期增减变动金额（减 少以“-”号填列）	738,936.0 0				37,749,38 1.78	- 10,445,64 8.40			15,188,3 67.07	5,406,46 4.58	69,528,79 7.83
（一）综合收益总额										151,883, 670.65	151,883,6 70.65
（二）所有者投入和减少资 本	738,936.0 0				37,749,38 1.78	- 10,445,64 8.40					48,933,96 6.18
1. 所有者投入的普通股	738,936.0 0				12,101,01 0.00	- 10,445,64 8.40					23,285,59 4.40
2. 其他权益工具持有者投 入资本											
3. 股份支付计入所有者权 益的金额					53,007,40 3.62						53,007,40 3.62
4. 其他					- 27,359,03 1.84						- 27,359,03 1.84
（三）利润分配									15,188,3 67.07	- 146,477, 206.07	- 131,288,8 39.00
1. 提取盈余公积									15,188,3 67.07	- 15,188,3 67.07	0.00
2. 对所有者（或股东）的 分配										- 131,288, 839.00	- 131,288,8 39.00
3. 其他											

(四) 所有者权益内部结转											
1. 资本公积转增资本 (或股本)											
2. 盈余公积转增资本 (或股本)											
3. 盈余公积弥补亏损											
4. 设定受益计划变动额结转留存收益											
5. 其他综合收益结转留存收益											
6. 其他											
(五) 专项储备											
1. 本期提取											
2. 本期使用											
(六) 其他											
四、本期期末余额	525,043,452.00				2,070,848,293.13	45,529,347.60			170,257,522.53	755,976,151.20	3,476,596,071.26

项目	2022 年度										
	实收资本 (或股本)	其他权益工具			资本公积	减：库存股	其他综合收益	专项储备	盈余公积	未分配利润	所有者权益合计
		优先股	永续债	其他							
一、上年年末余额	400,229,012.00				2,074,289,640.36				155,052,259.47	824,124,757.56	3,453,695,669.39
加：会计政策变更									16,895.99	152,063.91	168,959.90
前期差错更正											
其他											
二、本年期初余额	400,229,012.00				2,074,289,640.36				155,069,155.46	824,276,821.47	3,453,864,629.29
三、本期增减变动金额 (减少以“-”号填列)	124,075,504.00				-41,190,729.01	55,974,996.00				73,707,134.85	-46,797,355.86
(一) 综合收益总额										26,350,118.15	26,350,118.15

2023 年年度报告

(二) 所有者投入和减少资本	4,006,800.00				78,877,974.99	55,974,996.00					26,909,778.99
1. 所有者投入的普通股	4,006,800.00				51,968,196.00	55,974,996.00					
2. 其他权益工具持有者投入资本											
3. 股份支付计入所有者权益的金额					26,909,778.99						26,909,778.99
4. 其他											
(三) 利润分配										-	-
1. 提取盈余公积										100,057,253.00	100,057,253.00
2. 对所有者(或股东)的分配										-	-
3. 其他										100,057,253.00	100,057,253.00
(四) 所有者权益内部结转	120,068,704.00				-	120,068,704.00					
1. 资本公积转增资本(或股本)	120,068,704.00				-	120,068,704.00					
2. 盈余公积转增资本(或股本)											
3. 盈余公积弥补亏损											
4. 设定受益计划变动额结转留存收益											
5. 其他综合收益结转留存收益											
6. 其他											
(五) 专项储备											
1. 本期提取											
2. 本期使用											
(六) 其他											

2023 年年度报告

四、本期期末余额	524,304,516.00				2,033,098,911.35	55,974,996.00			155,069,155.46	750,569,686.62	3,407,067,273.43
----------	----------------	--	--	--	------------------	---------------	--	--	----------------	----------------	------------------

公司负责人：何祖训 主管会计工作负责人：舒猛 会计机构负责人：段坤芬

三、公司基本情况

1. 公司概况

适用 不适用

云南神农农业产业集团股份有限公司（以下简称公司或本公司）系由云南神农农业产业集团有限公司整体改制变更设立的股份有限公司，于 2012 年 9 月 11 日在云南省工商行政管理局登记注册，总部位于云南省昆明市。公司现持有统一社会信用代码为 915300007134134380 的营业执照，注册资本 525,043,452.00 元，股份总数 525,043,452.00 股（每股面值 1 元）。其中，有限售条件的流通股份 457,470,037 股；无限售条件的流通股份 67,573,415 股。

本公司属养殖行业。主要经营活动为饲料加工和销售、生猪养殖和销售、生猪屠宰、生鲜猪肉制品销售。产品/提供的劳务主要有：饲料、生猪（商品猪、仔猪等）、生鲜猪肉（主要为白条猪肉）、食品深加工产品（小酥肉、午餐肉、醇肉肠等）及猪副产品（猪头、内脏等）等，此外还对外提供生猪屠宰服务。

本财务报表业经公司 2024 年 4 月 24 日四届十八次董事会批准对外报出。

四、财务报表的编制基础

1. 编制基础

本公司财务报表以持续经营为编制基础。

2. 持续经营

适用 不适用

五、重要会计政策及会计估计

具体会计政策和会计估计提示：

适用 不适用

重要提示：本公司根据实际生产经营特点针对金融工具减值、固定资产折旧、使用权资产折旧、生产性生物资产、无形资产摊销、收入确认等交易或事项制定了具体会计政策和会计估计。

1. 遵循企业会计准则的声明

本公司所编制的财务报表符合企业会计准则的要求，真实、完整地反映了公司的财务状况、经营成果和现金流量等有关信息。

2. 会计期间

会计年度自公历 1 月 1 日起至 12 月 31 日止。

3. 营业周期

适用 不适用

公司经营业务的营业周期较短，以 12 个月作为资产和负债的流动性划分标准。

4. 记账本位币

本公司的记账本位币为人民币。

5. 重要性标准确定方法和选择依据

√适用 □不适用

项目	重要性标准
重要的单项计提坏账准备的应收账款	公司将单项应收账款金额超过资产总额 0.3% 的应收账款认定为重要应收账款。
重要的应收账款坏账准备收回或转回	公司将单项应收账款金额超过资产总额 0.3% 的应收账款认定为重要应收账款。
重要的核销应收账款	公司将单项应收账款金额超过资产总额 0.3% 的应收账款认定为重要应收账款。
重要的单项计提坏账准备的其他应收款	公司将单项其他应收款金额超过资产总额 0.3% 的其他应收款认定为重要其他应收款。
重要的账龄超过 1 年的预付款项	公司将单项预付款项金额超过资产总额 0.3% 的预付款项认定为重要预付款项。
重要的在建工程项目	公司将单项在建工程金额超过资产总额 0.3% 的在建工程认定为重要在建工程。
重要的账龄超过 1 年的应付账款	公司将单项应付账款金额超过资产总额 0.3% 的应付账款认定为重要应付账款。
重要的账龄超过 1 年的其他应付款	公司将单项其他应付款金额超过资产总额 0.3% 的其他应付款认定为重要其他应付款。
重要的账龄超过 1 年的合同负债	公司将单项合同负债金额超过资产总额 0.3% 的合同负债认定为重要合同负债。
重要的投资活动现金流量	公司将单项投资活动现金流量金额超过资产总额 5% 的投资活动现金流量认定为重要投资活动现金流量。
重要的承诺事项	公司将承诺事项超过资产总额 5% 的承诺事项认定为重要承诺事项。
重要的或有事项	公司将或有事项金额超过资产总额 5% 的或有事项认定为重要或有事项。
重要的资产负债表日后事项	公司将资产负债表日后事项金额超过资产总额 5% 的资产负债表日后事项认定为重要资产负债表日后事项。

6. 同一控制下和非同一控制下企业合并的会计处理方法

√适用 □不适用

1. 同一控制下企业合并的会计处理方法

公司在企业合并中取得的资产和负债，按照合并日被合并方在最终控制方合并财务报表中的账面价值计量。公司按照被合并方所有者权益在最终控制方合并财务报表中的账面价值份额与支付的合并对价账面价值或发行股份面值总额的差额，调整资本公积；资本公积不足冲减的，调整留存收益。

2. 非同一控制下企业合并的会计处理方法

公司在购买日对合并成本大于合并中取得的被购买方可辨认净资产公允价值份额的差额，确认为商誉；如果合并成本小于合并中取得的被购买方可辨认净资产公允价值份额，首先对取得的

被购买方各项可辨认资产、负债及或有负债的公允价值以及合并成本的计量进行复核，经复核后合并成本仍小于合并中取得的被购买方可辨认净资产公允价值份额的，其差额计入当期损益。

7. 控制的判断标准和合并财务报表的编制方法

适用 不适用

1. 控制的判断

拥有对被投资方的权力，通过参与被投资方的相关活动而享有可变回报，并且有能力运用对被投资方的权力影响其可变回报金额的，认定为控制。

2. 合并财务报表的编制方法

母公司将其控制的所有子公司纳入合并财务报表的合并范围。合并财务报表以母公司及其子公司的财务报表为基础，根据其他有关资料，由母公司按照《企业会计准则第 33 号——合并财务报表》编制。

8. 合营安排分类及共同经营会计处理方法

适用 不适用

9. 现金及现金等价物的确定标准

列示于现金流量表中的现金是指库存现金以及可以随时用于支付的存款。现金等价物是指企业持有的期限短、流动性强、易于转换为已知金额现金、价值变动风险很小的投资。

10. 外币业务和外币报表折算

适用 不适用

11. 金融工具

适用 不适用

1. 金融资产和金融负债的分类

金融资产在初始确认时划分为以下三类：(1) 以摊余成本计量的金融资产；(2) 以公允价值计量且其变动计入其他综合收益的金融资产；(3) 以公允价值计量且其变动计入当期损益的金融资产。

金融负债在初始确认时划分为以下四类：(1) 以公允价值计量且其变动计入当期损益的金融负债；(2) 金融资产转移不符合终止确认条件或继续涉入被转移金融资产所形成的金融负债；(3) 不属于上述(1)或(2)的财务担保合同，以及不属于上述(1)并以低于市场利率贷款的贷款承诺；(4) 以摊余成本计量的金融负债。

2. 金融资产和金融负债的确认依据、计量方法和终止确认条件

(1) 金融资产和金融负债的确认依据和初始计量方法

公司成为金融工具合同的一方时，确认一项金融资产或金融负债。初始确认金融资产或金融负债时，按照公允价值计量；对于以公允价值计量且其变动计入当期损益的金融资产和金融负

债，相关交易费用直接计入当期损益；对于其他类别的金融资产或金融负债，相关交易费用计入初始确认金额。但是，公司初始确认的应收账款未包含重大融资成分或公司不考虑未超过一年的合同中的融资成分的，按照《企业会计准则第 14 号——收入》所定义的交易价格进行初始计量。

(2) 金融资产的后续计量方法

1) 以摊余成本计量的金融资产

采用实际利率法，按照摊余成本进行后续计量。以摊余成本计量且不属于任何套期关系的一部分的金融资产所产生的利得或损失，在终止确认、重分类、按照实际利率法摊销或确认减值时，计入当期损益。

2) 以公允价值计量且其变动计入其他综合收益的债务工具投资

采用公允价值进行后续计量。采用实际利率法计算的利息、减值损失或利得及汇兑损益计入当期损益，其他利得或损失计入其他综合收益。终止确认时，将之前计入其他综合收益的累计利得或损失从其他综合收益中转出，计入当期损益。

3) 以公允价值计量且其变动计入其他综合收益的权益工具投资

采用公允价值进行后续计量。获得的股利（属于投资成本收回部分的除外）计入当期损益，其他利得或损失计入其他综合收益。终止确认时，将之前计入其他综合收益的累计利得或损失从其他综合收益中转出，计入留存收益。

4) 以公允价值计量且其变动计入当期损益的金融资产

采用公允价值进行后续计量，产生的利得或损失（包括利息和股利收入）计入当期损益，除非该金融资产属于套期关系的一部分。

(3) 金融负债的后续计量方法

1) 以公允价值计量且其变动计入当期损益的金融负债

此类金融负债包括交易性金融负债（含属于金融负债的衍生工具）和指定为以公允价值计量且其变动计入当期损益的金融负债。对于此类金融负债以公允价值进行后续计量。因公司自身信用风险变动引起的指定为以公允价值计量且其变动计入当期损益的金融负债的公允价值变动金额计入其他综合收益，除非该处理会造成或扩大损益中的会计错配。此类金融负债产生的其他利得或损失（包括利息费用、除因公司自身信用风险变动引起的公允价值变动）计入当期损益，除非该金融负债属于套期关系的一部分。终止确认时，将之前计入其他综合收益的累计利得或损失从其他综合收益中转出，计入留存收益。

2) 金融资产转移不符合终止确认条件或继续涉入被转移金融资产所形成的金融负债

按照《企业会计准则第 23 号——金融资产转移》相关规定进行计量。

3) 不属于上述 1) 或 2) 的财务担保合同，以及不属于上述 1) 并以低于市场利率贷款的贷款承诺

在初始确认后按照下列两项金额之中的较高者进行后续计量：①按照金融工具的减值规定确定的损失准备金额；②初始确认金额扣除按照《企业会计准则第 14 号——收入》相关规定所确定的累计摊销额后的余额。

4) 以摊余成本计量的金融负债

采用实际利率法以摊余成本计量。以摊余成本计量且不属于任何套期关系的一部分的金融负债所产生的利得或损失，在终止确认、按照实际利率法摊销时计入当期损益。

(4) 金融资产和金融负债的终止确认

1) 当满足下列条件之一时，终止确认金融资产：

①收取金融资产现金流量的合同权利已终止；

②金融资产已转移，且该转移满足《企业会计准则第 23 号——金融资产转移》关于金融资产终止确认的规定。

2) 当金融负债（或其一部分）的现时义务已经解除时，相应终止确认该金融负债（或该部分金融负债）。

3. 金融资产转移的确认依据和计量方法

公司转移了金融资产所有权上几乎所有的风险和报酬的，终止确认该金融资产，并将转移中产生或保留的权利和义务单独确认为资产或负债；保留了金融资产所有权上几乎所有的风险和报酬的，继续确认所转移的金融资产。公司既没有转移也没有保留金融资产所有权上几乎所有的风险和报酬的，分别下列情况处理：(1) 未保留对该金融资产控制的，终止确认该金融资产，并将转移中产生或保留的权利和义务单独确认为资产或负债；(2) 保留了对该金融资产控制的，按照继续涉入所转移金融资产的程度确认有关金融资产，并相应确认有关负债。

金融资产整体转移满足终止确认条件的，将下列两项金额的差额计入当期损益：(1) 所转移金融资产在终止确认日的账面价值；(2) 因转移金融资产而收到的对价，与原直接计入其他综合收益的公允价值变动累计额中对应终止确认部分的金额（涉及转移的金融资产为以公允价值计量且其变动计入其他综合收益的债务工具投资）之和。转移了金融资产的一部分，且该被转移部分整体满足终止确认条件的，将转移前金融资产整体的账面价值，在终止确认部分和继续确认部分之间，按照转移日各自的相对公允价值进行分摊，并将下列两项金额的差额计入当期损益：(1) 终止确认部分的账面价值；(2) 终止确认部分的对价，与原直接计入其他综合收益的公允价值变动累计额中对应终止确认部分的金额（涉及转移的金融资产为以公允价值计量且其变动计入其他综合收益的债务工具投资）之和。

4. 金融资产和金融负债的公允价值确定方法

公司采用在当前情况下适用并且有足够可利用数据和其他信息支持的估值技术确定相关金融资产和金融负债的公允价值。公司将估值技术使用的输入值分以下层级，并依次使用：

(1) 第一层次输入值是在计量日能够取得的相同资产或负债在活跃市场上未经调整的报价；

(2) 第二层次输入值是除第一层次输入值外相关资产或负债直接或间接可观察的输入值，包括：活跃市场中类似资产或负债的报价；非活跃市场中相同或类似资产或负债的报价；除报价以外的其他可观察输入值，如在正常报价间隔期间可观察的利率和收益率曲线等；市场验证的输入值等；

(3) 第三层次输入值是相关资产或负债的不可观察输入值，包括不能直接观察或无法由可观察市场数据验证的利率、股票波动率、企业合并中承担的弃置义务的未来现金流量、使用自身数据作出的财务预测等。

5. 金融工具减值

公司以预期信用损失为基础，对以摊余成本计量的金融资产、以公允价值计量且其变动计入其他综合收益的债务工具投资、合同资产、租赁应收款、分类为以公允价值计量且其变动计入当期损益的金融负债以外的贷款承诺、不属于以公允价值计量且其变动计入当期损益的金融负债或不属于金融资产转移不符合终止确认条件或继续涉入被转移金融资产所形成的金融负债的财务担保合同进行减值处理并确认损失准备。

预期信用损失，是指以发生违约的风险为权重的金融工具信用损失的加权平均值。信用损失，是指公司按照原实际利率折现的、根据合同应收的所有合同现金流量与预期收取的所有现金流量之间的差额，即全部现金短缺的现值。其中，对于公司购买或源生的已发生信用减值的金融资产，按照该金融资产经信用调整的实际利率折现。

对于购买或源生的已发生信用减值的金融资产，公司在资产负债表日仅将自初始确认后整个存续期内预期信用损失的累计变动确认为损失准备。

对于租赁应收款、由《企业会计准则第 14 号——收入》规范的交易形成的应收款项，公司运用简化计量方法，按照相当于整个存续期内的预期信用损失金额计量损失准备。

除上述计量方法以外的金融资产，公司在每个资产负债表日评估其信用风险自初始确认后是否已经显著增加。如果信用风险自初始确认后已显著增加，公司按照整个存续期内预期信用损失的金额计量损失准备；如果信用风险自初始确认后未显著增加，公司按照该金融工具未来 12 个月内预期信用损失的金额计量损失准备。

公司利用可获得的合理且有依据的信息，包括前瞻性信息，通过比较金融工具在资产负债表日发生违约的风险与在初始确认日发生违约的风险，以确定金融工具的信用风险自初始确认后是否已显著增加。

于资产负债表日，若公司判断金融工具只具有较低的信用风险，则假定该金融工具的信用风险自初始确认后并未显著增加。

公司以单项金融工具或金融工具组合为基础评估预期信用风险和计量预期信用损失。当以金融工具组合为基础时，公司以共同风险特征为依据，将金融工具划分为不同组合。

公司在每个资产负债表日重新计量预期信用损失，由此形成的损失准备的增加或转回金额，作为减值损失或利得计入当期损益。对于以摊余成本计量的金融资产，损失准备抵减该金融资产

在资产负债表中列示的账面价值；对于以公允价值计量且其变动计入其他综合收益的债权投资，公司在其他综合收益中确认其损失准备，不抵减该金融资产的账面价值。

6. 金融资产和金融负债的抵销

金融资产和金融负债在资产负债表内分别列示，不相互抵销。但同时满足下列条件的，公司以相互抵销后的净额在资产负债表内列示：(1) 公司具有抵销已确认金额的法定权利，且该种法定权利是当前可执行的；(2) 公司计划以净额结算，或同时变现该金融资产和清偿该金融负债。

不满足终止确认条件的金融资产转移，公司不对已转移的金融资产和相关负债进行抵销。

12. 应收票据

适用 不适用

13. 应收账款

适用 不适用

应收账款的预期信用损失的确定方法及会计处理方法

适用 不适用

按照信用风险特征组合计提坏账准备的组合类别及确定依据

适用 不适用

组合类别	确定组合的依据	计量预期信用损失的方法
应收账款——账龄组合	账龄	参考历史信用损失经验，结合当前状况以及对未来经济状况的预测，编制应收账款账龄与预期信用损失率对照表，计算预期信用损失
应收账款——集团合并范围内关联方组合	集团合并范围内关联方	参考历史信用损失经验，结合当前状况以及对未来经济状况的预测，通过违约风险敞口和整个存续期预期信用损失率，计算预期信用损失
其他应收款——账龄组合	账龄	参考历史信用损失经验，结合当前状况以及对未来经济状况的预测，编制其他应收款账龄与预期信用损失率对照表，计算预期信用损失
其他应收款——集团合并范围内关联方组合	集团合并范围内关联方	参考历史信用损失经验，结合当前状况以及对未来经济状况的预测，通过违约风险敞口和整个存续期预期信用损失率，计算预期信用损失

基于账龄确认信用风险特征组合的账龄计算方法

适用 不适用

账 龄	应收账款 预期信用损失率 (%)	其他应收款 预期信用损失率 (%)
1 年以内 (含, 下同)	5.00	5.00

账 龄	应收账款 预期信用损失率 (%)	其他应收款 预期信用损失率 (%)
1-2 年	10.00	10.00
2-3 年	50.00	50.00
3 年以上	100.00	100.00

应收账款、其他应收款的账龄自款项实际发生的月份起算。

按照单项计提坏账准备的认定单项计提判断标准

适用 不适用

对信用风险与组合信用风险显著不同的应收款项，公司按单项计提预期信用损失。

14. 应收款项融资

适用 不适用

15. 其他应收款

适用 不适用

其他应收款预期信用损失的确定方法及会计处理方法

适用 不适用

按照信用风险特征组合计提坏账准备的组合类别及确定依据

适用 不适用

详见本报告“第十节 财务报告五、重要会计政策及会计估计 13. 应收账款”。

基于账龄确认信用风险特征组合的账龄计算方法

适用 不适用

详见本报告“第十节 财务报告五、重要会计政策及会计估计 13. 应收账款”。

按照单项计提坏账准备的单项计提判断标准

适用 不适用

详见本报告“第十节 财务报告五、重要会计政策及会计估计 13. 应收账款”。

16. 存货

适用 不适用

存货类别、发出计价方法、盘存制度、低值易耗品和包装物的摊销方法

适用 不适用

1. 存货的分类

存货包括在日常活动中持有以备出售的产成品或商品、处在生产过程中的在产品、在生产过程或提供劳务过程中耗用的材料和物料等。

2. 发出存货的计价方法

发出存货采用月末一次加权平均法。

3. 存货的盘存制度

存货的盘存制度为永续盘存制。

4. 低值易耗品和包装物的摊销方法

周转材料中环模按工作量法进行摊销，其他周转材料及低值易耗品按照一次转销法进行摊销。

存货跌价准备的确认标准和计提方法

适用 不适用

资产负债表日，存货采用成本与可变现净值孰低计量，按照成本高于可变现净值的差额计提存货跌价准备。直接用于出售的存货，在正常生产经营过程中以该存货的估计售价减去估计的销售费用和相关税费后的金额确定其可变现净值；需要经过加工的存货，在正常生产经营过程中以所生产的产成品的估计售价减去至完工时估计将要发生的成本、估计的销售费用和相关税费后的金额确定其可变现净值；资产负债表日，同一项存货中一部分有合同价格约定、其他部分不存在合同价格的，分别确定其可变现净值，并与其对应的成本进行比较，分别确定存货跌价准备的计提或转回的金额。

按照组合计提存货跌价准备的组合类别及确定依据、不同类别存货可变现净值的确定依据

适用 不适用

基于库龄确认存货可变现净值的各库龄组合可变现净值的计算方法和确定依据

适用 不适用

17. 合同资产

适用 不适用

18. 持有待售的非流动资产或处置组

适用 不适用

划分为持有待售的非流动资产或处置组的确认标准和会计处理方法

适用 不适用

终止经营的认定标准和列报方法

适用 不适用

19. 长期股权投资

适用 不适用

1. 共同控制、重大影响的判断

按照相关约定对某项安排存在共有的控制，并且该安排的相关活动必须经过分享控制权的参与方一致同意后才能决策，认定为共同控制。对被投资单位的财务和经营政策有参与决策的权力，但并不能够控制或者与其他方一起共同控制这些政策的制定，认定为重大影响。

2. 投资成本的确定

(1) 同一控制下的企业合并形成的，合并方以支付现金、转让非现金资产、承担债务或发行权益性证券作为合并对价的，在合并日按照取得被合并方所有者权益在最终控制方合并财务报表

中的账面价值的份额作为其初始投资成本。长期股权投资初始投资成本与支付的合并对价的账面价值或发行股份的面值总额之间的差额调整资本公积；资本公积不足冲减的，调整留存收益。

公司通过多次交易分步实现同一控制下企业合并形成的长期股权投资，判断是否属于“一揽子交易”。属于“一揽子交易”的，把各项交易作为一项取得控制权的交易进行会计处理。不属于“一揽子交易”的，在合并日，根据合并后应享有被合并方净资产在最终控制方合并财务报表中的账面价值的份额确定初始投资成本。合并日长期股权投资的初始投资成本，与达到合并前的长期股权投资账面价值加上合并日进一步取得股份新支付对价的账面价值之和的差额，调整资本公积；资本公积不足冲减的，调整留存收益。

(2) 非同一控制下的企业合并形成的，在购买日按照支付的合并对价的公允价值作为其初始投资成本。

公司通过多次交易分步实现非同一控制下企业合并形成的长期股权投资，区分个别财务报表和合并财务报表进行相关会计处理：

1) 在个别财务报表中，按照原持有的股权投资的账面价值加上新增投资成本之和，作为改按成本法核算的初始投资成本。

2) 在合并财务报表中，判断是否属于“一揽子交易”。属于“一揽子交易”的，把各项交易作为一项取得控制权的交易进行会计处理。不属于“一揽子交易”的，对于购买日之前持有的被购买方的股权，按照该股权在购买日的公允价值进行重新计量，公允价值与其账面价值的差额计入当期投资收益；购买日之前持有的被购买方的股权涉及权益法核算下的其他综合收益等的，与其相关的其他综合收益等转为购买日所属当期收益。但由于被投资方重新计量设定受益计划净负债或净资产变动而产生的其他综合收益除外。

(3) 除企业合并形成以外的：以支付现金取得的，按照实际支付的购买价款作为其初始投资成本；以发行权益性证券取得的，按照发行权益性证券的公允价值作为其初始投资成本；以债务重组方式取得的，按《企业会计准则第 12 号——债务重组》确定其初始投资成本；以非货币性资产交换取得的，按《企业会计准则第 7 号——非货币性资产交换》确定其初始投资成本。

3. 后续计量及损益确认方法

对被投资单位实施控制的长期股权投资采用成本法核算；对联营企业和合营企业的长期股权投资，采用权益法核算。

4. 通过多次交易分步处置对子公司投资至丧失控制权的处理方法

(1) 是否属于“一揽子交易”的判断原则

通过多次交易分步处置对子公司股权投资直至丧失控制权的，公司结合分步交易的各个步骤的交易协议条款、分别取得的处置对价、出售股权的对象、处置方式、处置时点等信息来判断分步交易是否属于“一揽子交易”。各项交易的条款、条件以及经济影响符合以下一种或多种情况，通常表明多次交易事项属于“一揽子交易”：

1) 这些交易是同时或者在考虑了彼此影响的情况下订立的；

- 2) 这些交易整体才能达成一项完整的商业结果;
- 3) 一项交易的发生取决于其他至少一项交易的发生;
- 4) 一项交易单独看是不经济的, 但是和其他交易一并考虑时是经济的。

(2) 不属于“一揽子交易”的会计处理

1) 个别财务报表

对处置的股权, 其账面价值与实际取得价款之间的差额, 计入当期损益。对于剩余股权, 对被投资单位仍具有重大影响或者与其他方一起实施共同控制的, 转为权益法核算; 不能再对被投资单位实施控制、共同控制或重大影响的, 按照《企业会计准则第 22 号——金融工具确认和计量》的相关规定进行核算。

2) 合并财务报表

在丧失控制权之前, 处置价款与处置长期股权投资相对应享有子公司自购买日或合并日开始持续计算的净资产份额之间的差额, 调整资本公积(资本溢价), 资本溢价不足冲减的, 冲减留存收益。

丧失对原子公司控制权时, 对于剩余股权, 按照其在丧失控制权日的公允价值进行重新计量。处置股权取得的对价与剩余股权公允价值之和, 减去按原持股比例计算应享有原有子公司自购买日或合并日开始持续计算的净资产的份额之间的差额, 计入丧失控制权当期的投资收益, 同时冲减商誉。与原有子公司股权投资相关的其他综合收益等, 应当在丧失控制权时转为当期投资收益。

(3) 属于“一揽子交易”的会计处理

1) 个别财务报表

将各项交易作为一项处置子公司并丧失控制权的交易进行会计处理。但是, 在丧失控制权之前每一次处置价款与处置投资对应的长期股权投资账面价值之间的差额, 在个别财务报表中确认为其他综合收益, 在丧失控制权时一并转入丧失控制权当期的损益。

2) 合并财务报表

将各项交易作为一项处置子公司并丧失控制权的交易进行会计处理。但是, 在丧失控制权之前每一次处置价款与处置投资对应的享有该子公司净资产份额的差额, 在合并财务报表中确认为其他综合收益, 在丧失控制权时一并转入丧失控制权当期的损益。

20. 投资性房地产

(1). 如果采用成本计量模式的:

折旧或摊销方法

1. 投资性房地产包括已出租的土地使用权、持有并准备增值后转让的土地使用权和已出租的建筑物。

2. 投资性房地产按照成本进行初始计量, 采用成本模式进行后续计量, 并采用与固定资产和无形资产相同的方法计提折旧或进行摊销。

21. 固定资产

(1). 确认条件

√适用 □不适用

固定资产是指为生产商品、提供劳务、出租或经营管理而持有的，使用年限超过一个会计年度的有形资产。固定资产在同时满足经济利益很可能流入、成本能够可靠计量时予以确认。

(2). 折旧方法

√适用 □不适用

类别	折旧方法	折旧年限（年）	残值率	年折旧率
房屋及建筑物	年限平均法	10-20	5.00	4.75-9.50
机器设备	年限平均法	5-10	5.00	9.50-19.00
运输设备	年限平均法	5	5.00	19
办公设备	年限平均法	5-10	5.00	9.50-19.00

[注]公司子公司武定猪业与武定鼎鑫矿业有限公司（以下简称鼎鑫矿业）存在采矿权覆压纠纷（详见本报告(十六)2之说明），根据调解协议估计，武定猪业相关资产未来收益年限为自2022年1月1日起往后8年，故武定猪业各类资产折旧年限为自2022年1月1日起，最长不超过8年。

22. 在建工程

√适用 □不适用

1. 在建工程同时满足经济利益很可能流入、成本能够可靠计量则予以确认。在建工程按建造该项资产达到预定可使用状态前所发生的实际成本计量。

2. 在建工程达到预定可使用状态时，按工程实际成本转入固定资产。已达到预定可使用状态但尚未办理竣工决算的，先按估计价值转入固定资产，待办理竣工决算后再按实际成本调整原暂估价值，但不再调整原已计提的折旧。

类别	在建工程结转为固定资产的标准和时点
房屋及建筑物	(1) 主体建设工程及配套工程已实质上完工；(2) 相关部门完成现场验收，具备使用条件；
机器设备及办公设备	安装调试后达到设计要求或合同规定的标准
办公设备	安装调试后达到设计要求或合同规定的标准

23. 借款费用

√适用 □不适用

1. 借款费用资本化的确认原则

公司发生的借款费用，可直接归属于符合资本化条件的资产的购建或者生产的，予以资本化，计入相关资产成本；其他借款费用，在发生时确认为费用，计入当期损益。

2. 借款费用资本化期间

(1)当借款费用同时满足下列条件时，开始资本化：1)资产支出已经发生；2)借款费用已经发生；3)为使资产达到预定可使用或可销售状态所必要的购建或者生产活动已经开始。

(2)若符合资本化条件的资产在购建或者生产过程中发生非正常中断，并且中断时间连续超过3个月，暂停借款费用的资本化；中断期间发生的借款费用确认为当期费用，直至资产的购建或者生产活动重新开始。

(3)当所购建或者生产符合资本化条件的资产达到预定可使用或可销售状态时，借款费用停止资本化。

3. 借款费用资本化率以及资本化金额

为购建或者生产符合资本化条件的资产而借入专门借款的，以专门借款当期实际发生的利息费用（包括按照实际利率法确定的折价或溢价的摊销），减去将尚未动用的借款资金存入银行取得的利息收入或进行暂时性投资取得的投资收益后的金额，确定应予资本化的利息金额；为购建或者生产符合资本化条件的资产占用了一般借款的，根据累计资产支出超过专门借款的资产支出加权平均数乘以占用一般借款的资本化率，计算确定一般借款应予资本化的利息金额。

24. 生物资产

适用 不适用

1. 生物资产是指有生命的动物和植物，包括消耗性生物资产、生产性生物资产和公益性生物资产。生物资产同时满足下列条件时予以确认：(1)因过去的交易或者事项对其拥有或者控制；(2)与其有关的经济利益很可能流入公司；(3)其成本能够可靠计量时予以确认。

2. 各类生产性生物资产的折旧方法

类别	折旧方法	使用寿命（年）	残值率（%）
种猪	年限平均法	2	1,000 元/头
种牛	年限平均法	6	10,000 元/头

3. 生产性生物资产使用寿命、预计净残值的确定依据

生物资产按照成本进行初始计量，依据预计有效使用年限确定使用寿命，预计最低处置收益（保险赔偿收益）确定净残值。

25. 油气资产

适用 不适用

26. 无形资产

(1). 使用寿命及其确定依据、估计情况、摊销方法或复核程序

适用 不适用

1. 无形资产包括土地使用权、专利权、软件及林权等，按成本进行初始计量。

2. 使用寿命有限的无形资产，在使用寿命内按照与该项无形资产有关的经济利益的预期实现方式系统地摊销，无法可靠确定预期实现方式的，采用直线法摊销。具体年限如下：

项 目	使用寿命及其确定依据	摊销方法
土地使用权	证载年限	直线法
专利权	10 年；预计受益年限	直线法
软件	5-10 年；预计收益年限	直线法
商标权	法定年限	直线法
林权	证载年限	直线法

3. 研发支出的归集范围

(1) 人员人工费用

人员人工费用包括公司研发人员的工资薪金、基本养老保险费、基本医疗保险费、失业保险费、工伤保险费、生育保险费和住房公积金。

研发人员同时服务于多个研究开发项目的，人工费用的确认依据公司管理部门提供的各研究开发项目研发人员的考勤记录，在不同研究开发项目间按比例分配。

直接从事研发活动的人员同时从事非研发活动的，公司根据研发人员在不同岗位的考勤记录，将其实际发生的人员人工费用，按实际工时占比等合理方法在研发费用和生产经营费用间分配。

(2) 直接投入费用

直接投入费用是指公司为实施研究开发活动而实际发生的相关支出。包括：1) 直接消耗的材料、燃料和动力费用；2) 用于中间试验和产品试制的模具、工艺装备开发及制造费，不构成固定资产的样品、样机及一般测试手段购置费，试制产品的检验费；3) 用于研究开发活动的仪器、设备的运行维护、调整、检验、检测、维修等费用。

(3) 折旧费用与长期待摊费用

折旧费用是指用于研究开发活动的仪器、设备和在用建筑物的折旧费。

用于研发活动的仪器、设备及在用建筑物，同时又用于非研发活动的，对该类仪器、设备、在用建筑物使用情况做必要记录，并将其实际发生的折旧费按实际工时和使用面积等因素，采用合理方法在研发费用和生产经营费用间分配。

长期待摊费用是指研发设施的改建、改装、装修和修理过程中发生的长期待摊费用，按实际支出进行归集，在规定的期限内分期平均摊销。

(4) 无形资产摊销费用

无形资产摊销费用是指用于研究开发活动的软件、知识产权、非专利技术的摊销费用。

(5) 设计费用

设计费用是指为新产品和新工艺进行构思、开发和制造，进行工序、技术规范、规程制定、操作特性方面的设计等发生的费用，包括为获得创新性、创意性、突破性产品进行的创意设计活动发生的相关费用。

(6) 装备调试费用与试验费用

装备调试费用是指工装准备过程中研究开发活动所发生的费用，包括研制特殊、专用的生产机器，改变生产和质量控制程序，或制定新方法及标准等活动所发生的费用。

为大规模批量化和商业化生产所进行的常规性工装准备和工业工程发生的费用不计入归集范围。

试验费用包括新药研制的临床试验费、勘探开发技术的现场试验费、田间试验费等。

(7) 委托外部研究开发费用

委托外部研究开发费用是指公司委托境内外其他机构或个人进行研究开发活动所发生的费用（研究开发活动成果为公司所拥有，且与公司的主要经营业务紧密相关）。

(8) 其他费用

其他费用是指上述费用之外与研究开发活动直接相关的其他费用，包括技术图书资料费、资料翻译费、专家咨询费、高新科技研发保险费，研发成果的检索、论证、评审、鉴定、验收费用，知识产权的申请费、注册费、代理费，会议费、差旅费、通讯费等。

4. 内部研究开发项目研究阶段的支出，于发生时计入当期损益。内部研究开发项目开发阶段的支出，同时满足下列条件的，确认为无形资产：(1) 完成该无形资产以使其能够使用或出售在技术上具有可行性；(2) 具有完成该无形资产并使用或出售的意图；(3) 无形资产产生经济利益的方式，包括能够证明运用该无形资产生产的产品存在市场或无形资产自身存在市场，无形资产将在内部使用的，能证明其有用性；(4) 有足够的技术、财务资源和其他资源支持，以完成该无形资产的开发，并有能力使用或出售该无形资产；(5) 归属于该无形资产开发阶段的支出能够可靠地计量。

(2). 研发支出的归集范围及相关会计处理方法

√适用 不适用

内部研究开发项目研究阶段的支出，于发生时计入当期损益。

27. 长期资产减值

√适用 不适用

对长期股权投资、采用成本模式计量的投资性房地产、固定资产、在建工程、采用成本模式计量的生产性生物资产、使用权资产、使用寿命有限的无形资产等长期资产，在资产负债表日有迹象表明发生减值的，估计其可收回金额。对因企业合并所形成的商誉和使用寿命不确定的无形资产，无论是否存在减值迹象，每年都进行减值测试。商誉结合与其相关的资产组或者资产组组合进行减值测试。

若上述长期资产的可收回金额低于其账面价值的，按其差额确认资产减值准备并计入当期损益。

28. 长期待摊费用

√适用 □不适用

长期待摊费用核算已经支出，摊销期限在1年以上（不含1年）的各项费用。长期待摊费用按实际发生额入账，在受益期或规定的期限内分期平均摊销。如果长期待摊的费用项目不能使以后会计期间受益则将尚未摊销的该项目的摊余价值全部转入当期损益。

29. 合同负债

√适用 □不适用

公司根据履行履约义务与客户付款之间的关系在资产负债表中列示合同资产或合同负债。公司将同一合同下的合同资产和合同负债相互抵销后以净额列示。

公司将拥有的、无条件（即，仅取决于时间流逝）向客户收取对价的权利作为应收款项列示，将已向客户转让商品而有权收取对价的权利（该权利取决于时间流逝之外的其他因素）作为合同资产列示。

公司将已收或应收客户对价而应向客户转让商品的义务作为合同负债列示。

30. 职工薪酬

(1). 短期薪酬的会计处理方法

√适用 □不适用

1. 职工薪酬包括短期薪酬、离职后福利、辞退福利和其他长期职工福利。

2. 短期薪酬的会计处理方法

在职工为公司提供服务的会计期间，将实际发生的短期薪酬确认为负债，并计入当期损益或相关资产成本。

(2). 离职后福利的会计处理方法

√适用 □不适用

离职后福利分为设定提存计划和设定受益计划。

(1) 在职工为公司提供服务的会计期间，根据设定提存计划计算的应缴存金额确认为负债，并计入当期损益或相关资产成本。

(2) 对设定受益计划的会计处理通常包括下列步骤：

1) 根据预期累计福利单位法，采用无偏且相互一致的精算假设对有关人口统计变量和财务变量等作出估计，计量设定受益计划所产生的义务，并确定相关义务的所属期间。同时，对设定受益计划所产生的义务予以折现，以确定设定受益计划义务的现值和当期服务成本；

2) 设定受益计划存在资产的，将设定受益计划义务现值减去设定受益计划资产公允价值所形成的赤字或盈余确认为一项设定受益计划净负债或净资产。设定受益计划存在盈余的，以设定受益计划的盈余和资产上限两项的孰低者计量设定受益计划净资产；

3) 期末，将设定受益计划产生的职工薪酬成本确认为服务成本、设定受益计划净负债或净资产的利息净额以及重新计量设定受益计划净负债或净资产所产生的变动等三部分，其中服务成本

和设定受益计划净负债或净资产的利息净额计入当期损益或相关资产成本，重新计量设定受益计划净负债或净资产所产生的变动计入其他综合收益，并且在后续会计期间不允许转回至损益，但可以在权益范围内转移这些在其他综合收益确认的金额。

(3). 辞退福利的会计处理方法

√适用 □不适用

向职工提供的辞退福利，在下列两者孰早日确认辞退福利产生的职工薪酬负债，并计入当期损益：(1)公司不能单方面撤回因解除劳动关系计划或裁减建议所提供的辞退福利时；(2)公司确认与涉及支付辞退福利的重组相关的成本或费用时。

(4). 其他长期职工福利的会计处理方法

√适用 □不适用

向职工提供的其他长期福利，符合设定提存计划条件的，按照设定提存计划的有关规定进行会计处理；除此之外的其他长期福利，按照设定受益计划的有关规定进行会计处理，为简化相关会计处理，将其产生的职工薪酬成本确认为服务成本、其他长期职工福利净负债或净资产的利息净额以及重新计量其他长期职工福利净负债或净资产所产生的变动等组成项目的总净额计入当期损益或相关资产成本。

31. 预计负债

√适用 □不适用

1. 因对外提供担保、诉讼事项、产品质量保证、亏损合同等或有事项形成的义务成为公司承担的现时义务，履行该义务很可能导致经济利益流出公司，且该义务的金额能够可靠的计量时，公司将该项义务确认为预计负债。

2. 公司按照履行相关现时义务所需支出的最佳估计数对预计负债进行初始计量，并在资产负债表日对预计负债的账面价值进行复核。

32. 股份支付

√适用 □不适用

1. 股份支付的种类

包括以权益结算的股份支付。

2. 实施、修改、终止股份支付计划的相关会计处理

(1) 以权益结算的股份支付

授予后立即可行权的换取职工服务的以权益结算的股份支付，在授予日按照权益工具的公允价值计入相关成本或费用，相应调整资本公积。完成等待期内的服务或达到规定业绩条件才可行权的换取职工服务的以权益结算的股份支付，在等待期内的每个资产负债表日，以对可行权权益工具数量的最佳估计为基础，按权益工具授予日的公允价值，将当期取得的服务计入相关成本或费用，相应调整资本公积。

换取其他方服务的权益结算的股份支付，如果其他方服务的公允价值能够可靠计量的，按照其他方服务在取得日的公允价值计量；如果其他方服务的公允价值不能可靠计量，但权益工具的公允价值能够可靠计量的，按照权益工具在服务取得日的公允价值计量，计入相关成本或费用，相应增加所有者权益。

(2) 修改、终止股份支付计划

如果修改增加了所授予的权益工具的公允价值，公司按照权益工具公允价值的增加相应地确认取得服务的增加；如果修改增加了所授予的权益工具的数量，公司将增加的权益工具的公允价值相应地确认为取得服务的增加；如果公司按照有利于职工的方式修改可行权条件，公司在处理可行权条件时，考虑修改后的可行权条件。

如果修改减少了授予的权益工具的公允价值，公司继续以权益工具在授予日的公允价值为基础，确认取得服务的金额，而不考虑权益工具公允价值的减少；如果修改减少了授予的权益工具的数量，公司将减少部分作为已授予的权益工具的取消来进行处理；如果以不利于职工的方式修改了可行权条件，在处理可行权条件时，不考虑修改后的可行权条件。

如果公司在等待期内取消了所授予的权益工具或结算了所授予的权益工具（因未满足可行权条件而被取消的除外），则将取消或结算作为加速可行权处理，立即确认原本在剩余等待期内确认的金额。

33. 优先股、永续债等其他金融工具

适用 不适用

34. 收入

(1). 按照业务类型披露收入确认和计量所采用的会计政策

适用 不适用

1. 收入确认原则

于合同开始日，公司对合同进行评估，识别合同所包含的各单项履约义务，并确定各单项履约义务是在某一时段内履行，还是在某一时点履行。

满足下列条件之一时，属于在某一时段内履行履约义务，否则，属于在某一时点履行履约义务：(1) 客户在公司履约的同时即取得并消耗公司履约所带来的经济利益；(2) 客户能够控制公司履约过程中在建商品；(3) 公司履约过程中所产出的商品具有不可替代用途，且公司在整个合同期间内有权就累计至今已完成的履约部分收取款项。

对于在某一时段内履行的履约义务，公司在该段时间内按照履约进度确认收入。履约进度不能合理确定时，已经发生的成本预计能够得到补偿的，按照已经发生的成本金额确认收入，直到履约进度能够合理确定为止。对于在某一时点履行的履约义务，在客户取得相关商品或服务控制权时点确认收入。在判断客户是否已取得商品控制权时，公司考虑下列迹象：(1) 公司就该商品享有现时收款权利，即客户就该商品负有现时付款义务；(2) 公司已将该商品的法定所有权转移

给客户，即客户已拥有该商品的法定所有权；(3)公司已将该商品实物转移给客户，即客户已实物占有该商品；(4)公司已将该商品所有权上的主要风险和报酬转移给客户，即客户已取得该商品所有权上的主要风险和报酬；(5)客户已接受该商品；(6)其他表明客户已取得商品控制权的迹象。

2. 收入计量原则

(1)公司按照分摊至各单项履约义务的交易价格计量收入。交易价格是公司因向客户转让商品或服务而预期有权收取的对价金额，不包括代第三方收取的款项以及预期将退还给客户的款项。

(2)合同中存在可变对价的，公司按照期望值或最可能发生金额确定可变对价的最佳估计数，但包含可变对价的交易价格，不超过在相关不确定性消除时累计已确认收入极可能不会发生重大转回的金额。

(3)合同中存在重大融资成分的，公司按照假定客户在取得商品或服务控制权时即以现金支付的应付金额确定交易价格。该交易价格与合同对价之间的差额，在合同期间内采用实际利率法摊销。

(4)合同中包含两项或多项履约义务的，公司于合同开始日，按照各单项履约义务所承诺商品的单独售价的相对比例，将交易价格分摊至各单项履约义务。

3. 收入确认的具体方法

公司销售饲料、生猪、生鲜猪肉、食品深加工产品、猪副产品和猪血制品等产品，以及提供屠宰加工劳务，属于在某一时点履行履约义务。产品收入确认需满足以下条件：公司已根据合同约定将产品交付给客户且客户已接受该商品，已经收回货款或取得了收款凭证且相关的经济利益很可能流入，商品控制权已转移，商品的法定所有权已转移。

(2). 同类业务采用不同经营模式涉及不同收入确认方式及计量方法

适用 不适用

35. 合同成本

适用 不适用

公司根据履行履约义务与客户付款之间的关系在资产负债表中列示合同资产或合同负债。公司将同一合同下的合同资产和合同负债相互抵销后以净额列示。

公司将拥有的、无条件(即，仅取决于时间流逝)向客户收取对价的权利作为应收款项列示，将已向客户转让商品而有权收取对价的权利(该权利取决于时间流逝之外的其他因素)作为合同资产列示。

公司将已收或应收客户对价而应向客户转让商品的义务作为合同负债列示。

36. 政府补助

适用 不适用

1. 政府补助在同时满足下列条件时予以确认：(1) 公司能够满足政府补助所附的条件；(2) 公司能够收到政府补助。政府补助为货币性资产的，按照收到或应收的金额计量。政府补助为非货币性资产的，按照公允价值计量；公允价值不能可靠取得的，按照名义金额计量。

2. 与资产相关的政府补助判断依据及会计处理方法

政府文件规定用于购建或以其他方式形成长期资产的政府补助划分为与资产相关的政府补助。政府文件不明确的，以取得该补助必须具备的基本条件为基础进行判断，以购建或以其他方式形成长期资产为基本条件的作为与资产相关的政府补助。与资产相关的政府补助，冲减相关资产的账面价值或确认为递延收益。与资产相关的政府补助确认为递延收益的，在相关资产使用寿命内按照合理、系统的方法分期计入损益。按照名义金额计量的政府补助，直接计入当期损益。相关资产在使用寿命结束前被出售、转让、报废或发生毁损的，将尚未分配的相关递延收益余额转入资产处置当期的损益。

3. 与收益相关的政府补助判断依据及会计处理方法

除与资产相关的政府补助之外的政府补助划分为与收益相关的政府补助。对于同时包含与资产相关部分和与收益相关部分的政府补助，难以区分与资产相关或与收益相关的，整体归类为与收益相关的政府补助。与收益相关的政府补助，用于补偿以后期间的相关成本费用或损失的，确认为递延收益，在确认相关成本费用或损失的期间，计入当期损益或冲减相关成本；用于补偿已发生的相关成本费用或损失的，直接计入当期损益或冲减相关成本。

4. 与公司日常经营活动相关的政府补助，按照经济业务实质，计入其他收益或冲减相关成本费用。与公司日常活动无关的政府补助，计入营业外收支。

5. 政策性优惠贷款贴息的会计处理方法

财政将贴息资金直接拨付给公司的，将对应的贴息冲减相关借款费用。

37. 递延所得税资产/递延所得税负债

适用 不适用

1. 根据资产、负债的账面价值与其计税基础之间的差额（未作为资产和负债确认的项目按照税法规定可以确定其计税基础的，该计税基础与其账面数之间的差额），按照预期收回该资产或清偿该负债期间的适用税率计算确认递延所得税资产或递延所得税负债。

2. 确认递延所得税资产以很可能取得用来抵扣可抵扣暂时性差异的应纳税所得额为限。资产负债表日，有确凿证据表明未来期间很可能获得足够的应纳税所得额用来抵扣可抵扣暂时性差异的，确认以前会计期间未确认的递延所得税资产。

3. 资产负债表日，对递延所得税资产的账面价值进行复核，如果未来期间很可能无法获得足够的应纳税所得额用以抵扣递延所得税资产的利益，则减记递延所得税资产的账面价值。在很可能获得足够的应纳税所得额时，转回减记的金额。

4. 公司当期所得税和递延所得税作为所得税费用或收益计入当期损益，但不包括下列情况产生的所得税：(1) 企业合并；(2) 直接在所有者权益中确认的交易或者事项。

5. 同时满足下列条件时，公司将递延所得税资产及递延所得税负债以抵销后的净额列示：

(1) 拥有以净额结算当期所得税资产及当期所得税负债的法定权利；(2) 递延所得税资产和递延所得税负债是与同一税收征管部门对同一纳税主体征收的所得税相关或者对不同的纳税主体相关，但在未来每一具有重要性的递延所得税资产和递延所得税负债转回的期间内，涉及的纳税主体意图以净额结算当期所得税资产及当期所得税负债或是同时取得资产、清偿债务。

38. 租赁

√适用 □不适用

作为承租方对短期租赁和低价值资产租赁进行简化处理的判断依据和会计处理方法

√适用 □不适用

在租赁期开始日，公司将租赁期不超过 12 个月，且不包含购买选择权的租赁认定为短期租赁；将单项租赁资产为全新资产时价值较低的租赁认定为低价值资产租赁。公司转租或预期转租租赁资产的，原租赁不认定为低价值资产租赁。

对于所有短期租赁和低价值资产租赁，公司在租赁期内各个期间按照直线法将租赁付款额计入相关资产成本或当期损益。

除上述采用简化处理的短期租赁和低价值资产租赁外，在租赁期开始日，公司对租赁确认使用权资产和租赁负债。

(1) 使用权资产

使用权资产按照成本进行初始计量，该成本包括：1) 租赁负债的初始计量金额；2) 在租赁期开始日或之前支付的租赁付款额，存在租赁激励的，扣除已享受的租赁激励相关金额；3) 承租人发生的初始直接费用；4) 承租人为拆卸及移除租赁资产、复原租赁资产所在场地或将租赁资产恢复至租赁条款约定状态预计将发生的成本。

公司按照直线法对使用权资产计提折旧。能够合理确定租赁期届满时取得租赁资产所有权的，公司在租赁资产剩余使用寿命内计提折旧。无法合理确定租赁期届满时能够取得租赁资产所有权的，公司在租赁期与租赁资产剩余使用寿命两者孰短的期间内计提折旧。

(2) 租赁负债

在租赁期开始日，公司将尚未支付的租赁付款额的现值确认为租赁负债。计算租赁付款额现值时采用租赁内含利率作为折现率，无法确定租赁内含利率的，采用公司增量借款利率作为折现率。租赁付款额与其现值之间的差额作为未确认融资费用，在租赁期各个期间内按照确认租赁付款额现值的折现率确认利息费用，并计入当期损益。未纳入租赁负债计量的可变租赁付款额于实际发生时计入当期损益。

租赁期开始日后，当实质固定付款额发生变动、担保余值预计的应付金额发生变化、用于确定租赁付款额的指数或比率发生变动、购买选择权、续租选择权或终止选择权的评估结果或实际

行权情况发生变化时，公司按照变动后的租赁付款额的现值重新计量租赁负债，并相应调整使用权资产的账面价值，如使用权资产账面价值已调减至零，但租赁负债仍需进一步调减的，将剩余金额计入当期损益。

作为出租方的租赁分类标准和会计处理方法

√适用 □不适用

在租赁开始日，公司将实质上转移了与租赁资产所有权有关的几乎全部风险和报酬的租赁划分为融资租赁，除此之外的均为经营租赁。

经营租赁

公司在租赁期内各个期间按照直线法将租赁收款额确认为租金收入，发生的初始直接费用予以资本化并按照与租金收入确认相同的基础进行分摊，分期计入当期损益。公司取得的与经营租赁有关的未计入租赁收款额的可变租赁付款额在实际发生时计入当期损益

39. 其他重要的会计政策和会计估计

√适用 □不适用

与回购公司股份相关的会计处理方法

因减少注册资本或奖励职工等原因收购本公司股份的，按实际支付的金额作为库存股处理，同时进行备查登记。如果将回购的股份注销，则将按注销股票面值和注销股数计算的股票面值总额与实际回购所支付的金额之间的差额冲减资本公积，资本公积不足冲减的，冲减留存收益；如果将回购的股份奖励给本公司职工属于以权益结算的股份支付，于职工行权购买本公司股份收到价款时，转销交付职工的库存股成本和等待期内资本公积（其他资本公积）累计金额，同时，按照其差额调整资本公积（股本溢价）。

40. 重要会计政策和会计重要会计政策和会计估计的变更

(1). 重要会计政策变更

√适用 □不适用

单位：元 币种：人民币

会计政策变更的内容和原因	受重要影响的报表项目名称	影响金额
2022年11月30日，财政部印发《企业会计准则解释第16号》（财会〔2022〕31号，该解释“关于单项交易产生的资产和负债相关的递延所得税不适用初始确认豁免的会计处理”内容自2023年1月1日起施行	2022年12月31日资产负债表项目“递延所得税资产”	340,464.57
2022年11月30日，财政部印发《企业会计准则解释第16号》（财会〔2022〕31号，该解释“关于单项交易产生的资产和负债相关的递	2022年12月31日资产负债表项目“递延所得税负债”	-1,035.00

延所得税不适用初始确认豁免的会计处理”内容自 2023 年 1 月 1 日起施行		
2022 年 11 月 30 日，财政部印发《企业会计准则解释第 16 号》（财会〔2022〕31 号，该解释“关于单项交易产生的资产和负债相关的递延所得税不适用初始确认豁免的会计处理”内容自 2023 年 1 月 1 日起施行	2022 年 12 月 31 日资产负债表项目“盈余公积”	16,895.99
2022 年 11 月 30 日，财政部印发《企业会计准则解释第 16 号》（财会〔2022〕31 号，该解释“关于单项交易产生的资产和负债相关的递延所得税不适用初始确认豁免的会计处理”内容自 2023 年 1 月 1 日起施行	2022 年 12 月 31 日资产负债表项目“未分配利润”	324,603.58
2022 年 11 月 30 日，财政部印发《企业会计准则解释第 16 号》（财会〔2022〕31 号，该解释“关于单项交易产生的资产和负债相关的递延所得税不适用初始确认豁免的会计处理”内容自 2023 年 1 月 1 日起施行	2022 年度利润表项目“所得税费用”	-144,362.32

其他说明

无

(2). 重要会计估计变更

适用 不适用

(3). 2023 年起首次执行新会计准则或准则解释等涉及调整首次执行当年年初的财务报表

适用 不适用

41. 其他

适用 不适用

六、税项

1. 主要税种及税率

主要税种及税率情况

适用 不适用

税种	计税依据	税率
增值税	以按税法规定计算的销售货物和应税劳务收入为基础计算销项税额，扣除当期允许	13%、9%、6%、5%、1%、免税

	抵扣的进项税额后，差额部分为应交增值税	
消费税	不适用	
营业税	不适用	
城市维护建设税	实际缴纳的流转税税额	7%、5%、1%
企业所得税	应纳税所得额	15%、20%、25%、免税
教育费附加	实际缴纳的流转税税额	3%
地方教育附加	实际缴纳的流转税税额	2%
土地增值税	不适用	
房产税	从价计征的，按房产原值一次减除 30% 后余值的 1.2% 计缴；从租计征的，按租金收入的 12% 计缴	1.2% 或 12%

存在不同企业所得税税率纳税主体的，披露情况说明

√适用 □不适用

纳税主体名称	所得税税率 (%)
本公司	15
云南神农陆良猪业有限公司	25、免税
云南神农马龙牧业有限公司	25、免税
云南神农原种猪育种有限公司	25、免税
云南神农禄劝猪业有限公司	25、免税
云南神农宣威猪业有限公司	25、免税
云南神农宾川猪业有限公司	25、免税
云南神农普洱牧业有限公司	25、免税
云南神农曲靖猪业有限公司	25、免税
云南神农集团石林畜牧有限公司	25、免税
云南神农百蔬五谷园种植有限公司	25、免税
曲靖市沾益区神农猪业发展有限公司	25、免税
武定神农猪业发展有限公司	25、免税
云南神农畜牧有限公司	25、免税
广西大新神农牧业有限公司	25、免税
曲靖沾益神农牧业有限公司	25、免税
广西崇左神农畜牧有限公司	25、免税
兴泰农牧（英德）有限公司	25、免税
广东神农畜牧有限公司	25、免税
红河弥勒神农畜牧有限公司	25、免税
云南神农大理猪业有限公司	25、免税
云南神农曲靖食品有限公司	25、免税
云南神农肉类食品有限公司	25、免税
云南神农澄江饲料有限公司	15
云南大理神农饲料有限公司	15
陆良神农食品有限公司	20
云南神农山海供应链有限公司	20
广西南宁神农饲料有限公司	25
其他单位	25

2. 税收优惠

√适用 □不适用

1. 增值税

根据《中华人民共和国增值税暂行条例》及《增值税暂行条例实施细则》，农业生产者销售的自产农产品免征增值税；根据自 2013 年 4 月 1 日起施行的《国家税务总局关于纳税人采取“公司+农户”经营模式销售畜禽有关增值税问题的公告》（国家税务总局公告 2013 年第 8 号）规定，纳税人采取“公司+农户”经营模式从事畜禽饲养，即公司与农户签订委托养殖合同，向农户提供畜禽苗、饲料、兽药及疫苗等（所有权属于公司），农户饲养畜禽苗至成品后交付公司回收，公司将回收的成品畜禽用于销售。在上述经营模式下，纳税人回收再销售畜禽，属于农业生产者销售自产农产品，应根据《中华人民共和国增值税暂行条例》的有关规定免征增值税。本公司子公司涉及以上业务免缴增值税。

根据《财政部 国家税务总局关于饲料产品免征增值税问题的通知》（财税〔2001〕121 号），企业生产销售配合饲料、浓缩饲料、预混合饲料免征增值税；根据《财政部 国家税务总局关于免征部分鲜活肉蛋产品流通环节增值税政策的通知》（财税〔2012〕75 号），自 2012 年 10 月 1 日起，对从事农产品批发、零售的纳税人销售的部分鲜活肉蛋产品免征增值税。本公司及子公司涉及以上业务免缴增值税。

2. 企业所得税

根据《中华人民共和国企业所得税法》第二十七条和《中华人民共和国企业所得税法实施条例》第八十六条之规定，企业从事牲畜、家禽的饲养、薯类等农作物的种植和农产品初加工等业务所得免征企业所得税；根据自 2010 年 1 月 1 日起施行的《国家税务总局关于“公司+农户”经营模式企业所得税优惠问题的公告》（国家税务总局公告 2010 年第 2 号）之规定，企业以“公司+农户”经营模式从事农、林、牧、渔业项目生产，可以按照《中华人民共和国企业所得税法实施条例》第八十六条的有关规定，享受减免企业所得税优惠政策。本公司子公司从事以上规定业务所得免缴企业所得税。

根据新一轮西部大开发优惠政策，符合国家发改委公布的《产业结构调整目录（2019 年本）》中鼓励类项目，减按 15% 税率征收企业所得税。本公司子公司云南神农澄江饲料有限公司和云南大理神农饲料有限公司从事饲料生产销售业务属于以上规定的鼓励类产业项目。

根据《财政部 税务总局关于实施小微企业普惠性税收减免政策的通知》（财税〔2019〕13 号）文件和《财政部 税务总局关于进一步支持小微企业和个体工商户发展有关税费政策的公告》（2023 年第 12 号）的规定，本公司适用以上政策的子公司所得额减按 25% 计入应纳税所得额，按 20% 的税率缴纳企业所得税。

本公司于 2021 年 12 月 3 日取得高新技术企业认定资格，证书编号为 GR202153000559，有效期 3 年。根据《高新技术企业认定管理办法》（国科发火〔2016〕32 号），本公司 2023 年企业所得税按 15% 的优惠税率计缴。

根据《财政部税务总局关于明确增值税小规模纳税人减免增值税等政策的公告》（财政部税务总局公告 2023 年第 1 号）第二条：自 2023 年 1 月 1 日至 2023 年 12 月 31 日，增值税小规模

纳税人适用 3%征收率的应税销售收入，减按 1%征收率征收增值税；适用 3%预征率的预缴增值税项目，减按 1%预征率预缴增值税。报告期内本公司适用以上政策的子公司按优惠税率计缴相关业务增值税。

3. 其他

根据《财政部税务总局关于进一步实施小微企业“六税两费”减免政策的公告》（财政部税务总局公告 2022 年第 10 号）的规定：自 2022 年 1 月 1 日至 2024 年 12 月 31 日，增值税小规模纳税人、小型微利企业和个体工商户可以在 50%的税额幅度内减征资源税、城市维护建设税、房产税、城镇土地使用税、印花税（不含证券交易印花税）、耕地占用税和教育费附加、地方教育附加。报告期内本公司适用以上政策的子公司按优惠政策缴纳相关税费。

根据《财政部国家税务总局关于扩大有关政府性基金免征范围的通知》（财税〔2016〕12 号）的规定：将免征教育费附加、地方教育附加、水利建设基金的范围，由现行按月纳税的月销售额或营业额不超过 3 万元（按季度纳税的季度销售额或营业额不超过 9 万元）的缴纳义务人，扩大到按月纳税的月销售额或营业额不超过 10 万元（按季度纳税的季度销售额或营业额不超过 30 万元）的缴纳义务人。报告期内本公司适用以上政策的子公司按优惠政策缴纳相关税费。

3. 其他

适用 不适用

七、合并财务报表项目注释

1、货币资金

适用 不适用

单位：元 币种：人民币

项目	期末余额	期初余额
库存现金		
银行存款	523,216,722.73	923,938,669.39
其他货币资金	21,196,440.34	71,764,820.53
存放财务公司存款		
合计	544,413,163.07	995,703,489.92
其中：存放在境外的款项总额		

其他说明

期末其他货币资金 21,196,440.34 元，其中交易保证金 2,587,070.00 元、ETC 保证金 1,500.00 元使用受限。

2、交易性金融资产

适用 不适用

单位：元 币种：人民币

项目	期末余额	期初余额	指定理由和依据
以公允价值计量且其变动计入当期损益的金融资产	816,490.08	140,090,559.00	/

其中：			
银行理财产品及结构性存款		140,090,559.00	/
衍生金融资产	816,490.08		/
指定以公允价值计量且其变动计入当期损益的金融资产			
合计	816,490.08	140,090,559.00	/

其他说明：

适用 不适用

3、衍生金融资产

适用 不适用

4、应收票据

(1). 应收票据分类列示

适用 不适用

(2). 期末公司已质押的应收票据

适用 不适用

(3). 期末公司已背书或贴现且在资产负债表日尚未到期的应收票据

适用 不适用

(4). 按坏账计提方法分类披露

适用 不适用

按单项计提坏账准备：

适用 不适用

按组合计提坏账准备：

适用 不适用

按预期信用损失一般模型计提坏账准备

适用 不适用

各阶段划分依据和坏账准备计提比例

不适用

对本期发生损失准备变动的应收票据账面余额显著变动的情况说明：

适用 不适用

(5). 坏账准备的情况

适用 不适用

其中本期坏账准备收回或转回金额重要的：

适用 不适用

其他说明：

不适用

(6). 本期实际核销的应收票据情况

□适用 √不适用

其中重要的应收票据核销情况：

□适用 √不适用

应收票据核销说明：

□适用 √不适用

其他说明

□适用 √不适用

5、 应收账款**(1). 按账龄披露**

√适用 □不适用

单位：元 币种：人民币

账龄	期末账面余额	期初账面余额
1 年以内		
其中：1 年以内分项		
	81,177,912.35	23,316,228.25
1 年以内小计	81,177,912.35	23,316,228.25
1 至 2 年	1,652,727.64	5,589,953.95
2 至 3 年	1,702,346.50	331,072.50
3 年以上	5,332,837.60	5,100,455.84
合计	89,865,824.09	34,337,710.54

(2). 按坏账计提方法分类披露

√适用 □不适用

单位：元 币种：人民币

类别	期末余额					期初余额				
	账面余额		坏账准备		账面价值	账面余额		坏账准备		账面价值
	金额	比例 (%)	金额	计提比例 (%)		金额	比例 (%)	金额	计提比例 (%)	
按单项计提坏账准备	3,512,792.86	3.91	3,512,792.86	100.00		3,523,912.86	10.26	3,523,912.86	100.00	
其中：										
按组合计提坏账准备	86,353,031.23	96.09	6,895,386.39	7.99	79,457,644.84	30,813,797.68	89.74	3,466,886.05	11.25	27,346,911.63
其中：										
账龄组合	86,353,031.23	96.09	6,895,386.39	7.99	79,457,644.84	30,813,797.68	89.74	3,466,886.05	11.25	27,346,911.63
合计	89,865,824.09	/	10,408,179.25	/	79,457,644.84	34,337,710.54	/	6,990,798.91	/	27,346,911.63

按单项计提坏账准备：

√适用 □不适用

单位：元 币种：人民币

名称	期末余额			
	账面余额	坏账准备	计提比例 (%)	计提理由
客户一	2,053,566.86	2,053,566.86	100.00	账龄较长且难以收回
客户二	930,512.00	930,512.00	100.00	账龄较长且难以收回
客户三	528,714.00	528,714.00	100.00	账龄较长且难以收回
合计	3,512,792.86	3,512,792.86	100.00	/

按单项计提坏账准备的说明：

□适用 √不适用

按组合计提坏账准备:

适用 不适用

组合计提项目: 账龄组合

单位: 元 币种: 人民币

名称	期末余额		
	应收账款	坏账准备	计提比例 (%)
1 年以内小计	81,177,912.35	4,058,895.64	5.00
1 至 2 年	1,652,727.64	165,272.76	10.00
2 至 3 年	1,702,346.50	851,173.25	50.00
3 年以上	1,820,044.74	1,820,044.74	100.00
合计	86,353,031.23	6,895,386.39	

按组合计提坏账准备的说明:

适用 不适用

按预期信用损失一般模型计提坏账准备

适用 不适用

各阶段划分依据和坏账准备计提比例

不适用

对本期发生损失准备变动的应收账款账面余额显著变动的情况说明:

适用 不适用

(3). 坏账准备的情况

适用 不适用

单位: 元 币种: 人民币

类别	期初余额	本期变动金额				期末余额
		计提	收回或转回	转销或核销	其他变动	
单项计提坏账准备	3,523,912.86		11,120.00			3,512,792.86
按组合计提坏账准备	3,466,886.05	3,440,068.23		11,567.89		6,895,386.39
合计	6,990,798.91	3,440,068.23	11,120.00	11,567.89		10,408,179.25

其中本期坏账准备收回或转回金额重要的:

适用 不适用

其他说明:

不适用

(4). 本期实际核销的应收账款情况

适用 不适用

单位: 元 币种: 人民币

项目	核销金额
实际核销的应收账款	11,567.89

其中重要的应收账款核销情况

适用 不适用

应收账款核销说明：

适用 不适用

(5). 按欠款方归集的期末余额前五名的应收账款和合同资产情况

适用 不适用

单位：元 币种：人民币

单位名称	应收账款期末余额	合同资产期末余额	应收账款和合同资产期末余额	占应收账款和合同资产期末余额合计数的比例(%)	坏账准备期末余额
第一名	11,310,140.60		11,310,140.60	12.59	565,507.03
第二名	4,596,809.75		4,596,809.75	5.12	229,840.49
第三名	4,005,835.60		4,005,835.60	4.46	200,291.78
第四名	3,570,724.46		3,570,724.46	3.97	178,536.22
第五名	3,006,739.28		3,006,739.28	3.35	150,336.96
合计	26,490,249.69		26,490,249.69	29.49	1,324,512.48

其他说明

不适用

其他说明：

适用 不适用

6、合同资产

(1). 合同资产情况

适用 不适用

(2). 报告期内账面价值发生重大变动的金额和原因

适用 不适用

(3). 按坏账计提方法分类披露

适用 不适用

按单项计提坏账准备：

适用 不适用

按单项计提坏账准备的说明：

适用 不适用

按组合计提坏账准备：

适用 不适用

按预期信用损失一般模型计提坏账准备

适用 不适用

各阶段划分依据和坏账准备计提比例
不适用

对本期发生损失准备变动的合同资产账面余额显著变动的情况说明：
适用 不适用

(4). 本期合同资产计提坏账准备情况

适用 不适用

其中本期坏账准备收回或转回金额重要的：
适用 不适用

其他说明：
不适用

(5). 本期实际核销的合同资产情况

适用 不适用

其中重要的合同资产核销情况
适用 不适用

合同资产核销说明：
适用 不适用

其他说明：
适用 不适用

7、 应收款项融资

(1). 应收款项融资分类列示

适用 不适用

(2). 期末公司已质押的应收款项融资

适用 不适用

(3). 期末公司已背书或贴现且在资产负债表日尚未到期的应收款项融资

适用 不适用

(4). 按坏账计提方法分类披露

适用 不适用

按单项计提坏账准备：
适用 不适用

按单项计提坏账准备的说明：
适用 不适用

按组合计提坏账准备：

适用 不适用

按预期信用损失一般模型计提坏账准备

适用 不适用

各阶段划分依据和坏账准备计提比例

不适用

对本期发生损失准备变动的应收款项融资账面余额显著变动的情况说明：

适用 不适用

(5). 坏账准备的情况

适用 不适用

其中本期坏账准备收回或转回金额重要的：

适用 不适用

其他说明：

不适用

(6). 本期实际核销的应收款项融资情况

适用 不适用

其中重要的应收款项融资核销情况

适用 不适用

核销说明：

适用 不适用

(7). 应收款项融资本期增减变动及公允价值变动情况：

适用 不适用

(8). 其他说明：

适用 不适用

8、预付款项

(1). 预付款项按账龄列示

适用 不适用

单位：元 币种：人民币

账龄	期末余额		期初余额	
	金额	比例(%)	金额	比例(%)
1年以内	67,639,265.64	97.34	147,381,945.23	95.26
1至2年	1,549,181.65	2.23	7,028,386.06	4.54
2至3年	151.02		310,758.24	0.20
3年以上	295,758.24	0.43		
合计	69,484,356.55	100.00	154,721,089.53	100.00

账龄超过1年且金额重要的预付款项未及时结算原因的说明：

无

(2). 按预付对象归集的期末余额前五名的预付款情况

适用 不适用

单位：元 币种：人民币

单位名称	期末余额	占预付款项期末余额合计数的比例(%)
第一名	38,039,831.44	54.75
第二名	7,650,000.00	11.01
第三名	2,632,820.11	3.79
第四名	2,137,803.02	3.08
第五名	2,099,855.50	3.02
合计	52,560,310.07	75.65

其他说明

不适用

其他说明

适用 不适用

9、其他应收款

项目列示

适用 不适用

单位：元 币种：人民币

项目	期末余额	期初余额
应收利息		
应收股利		
其他应收款	47,236,347.95	57,155,862.88
合计	47,236,347.95	57,155,862.88

其他说明：

适用 不适用

应收利息

(1). 应收利息分类

适用 不适用

(2). 重要逾期利息

适用 不适用

(3). 按坏账计提方法分类披露

适用 不适用

按单项计提坏账准备：

适用 不适用

按单项计提坏账准备的说明：

适用 不适用

按组合计提坏账准备：

适用 不适用

(4). 按预期信用损失一般模型计提坏账准备

适用 不适用

各阶段划分依据和坏账准备计提比例

不适用

对本期发生损失准备变动的应收利息账面余额显著变动的情况说明：

适用 不适用

(5). 坏账准备的情况

适用 不适用

其中本期坏账准备收回或转回金额重要的：

适用 不适用

其他说明：

不适用

(6). 本期实际核销的应收利息情况

适用 不适用

其中重要的应收利息核销情况

适用 不适用

核销说明：

适用 不适用

其他说明：

适用 不适用

应收股利

(1). 应收股利

适用 不适用

(2). 重要的账龄超过 1 年的应收股利

适用 不适用

(3). 按坏账计提方法分类披露

适用 不适用

按单项计提坏账准备：

适用 不适用

按单项计提坏账准备的说明：

适用 不适用

按组合计提坏账准备：

适用 不适用

(4). 按预期信用损失一般模型计提坏账准备

适用 不适用

各阶段划分依据和坏账准备计提比例

不适用

对本期发生损失准备变动的应收股利账面余额显著变动的情况说明：

适用 不适用

(5). 坏账准备的情况

适用 不适用

其中本期坏账准备收回或转回金额重要的：

适用 不适用

其他说明：

不适用

(6). 本期实际核销的应收股利情况

适用 不适用

其中重要的应收股利核销情况

适用 不适用

核销说明：

适用 不适用

其他说明：

适用 不适用

其他应收款

(1). 按账龄披露

适用 不适用

单位：元 币种：人民币

账龄	期末账面余额	期初账面余额
1 年以内		
其中：1 年以内分项		
	31,092,491.40	31,124,541.82
1 年以内小计	31,092,491.40	31,124,541.82
1 至 2 年	26,308,142.44	40,363,042.96
2 至 3 年	22,046,936.88	1,239,437.33

3 年以上	1,389,473.58	195,045.91
合计	80,837,044.30	72,922,068.02

(2). 按款项性质分类情况

√适用 □不适用

单位：元 币种：人民币

款项性质	期末账面余额	期初账面余额
押金保证金	2,036,794.20	1,675,903.32
外部拆借款	53,352,657.36	48,008,018.05
应收暂付款	18,863,257.57	18,355,583.31
备用金及其他	6,584,335.17	4,882,563.34
合计	80,837,044.30	72,922,068.02

(3). 坏账准备计提情况

√适用 □不适用

单位：元 币种：人民币

坏账准备	第一阶段	第二阶段	第三阶段	合计
	未来12个月预期信用损失	整个存续期预期信用损失(未发生信用减值)	整个存续期预期信用损失(已发生信用减值)	
2023年1月1日余额	1,063,652.94	4,036,304.31	10,666,247.89	15,766,205.14
2023年1月1日余额在本期				
—转入第二阶段	-397,627.97	397,627.97		
—转入第三阶段	-425,205.00	-2,204,693.69	2,629,898.69	
—转回第二阶段				
—转回第一阶段				
本期计提	1,288,420.88	-1,433,982.68	17,980,053.01	17,834,491.21
本期转回				
本期转销				
本期核销				
其他变动				
2023年12月31日余额	1,529,240.85	795,255.91	31,276,199.59	33,600,696.35

各阶段划分依据和坏账准备计提比例

各阶段划分依据：按账龄组合计提的坏账准备，账龄为1年以内的其他应收款坏账准备属于第一阶段；账龄为1-2年其他应收账款坏账准备属于第二阶段；账龄2年以上的其他应收款坏账准备属于第三阶段。

对本期发生损失准备变动的其他应收款账面余额显著变动的情况说明：

□适用 √不适用

本期坏账准备计提金额以及评估金融工具的信用风险是否显著增加的采用依据：

□适用 √不适用

(4). 坏账准备的情况

√适用 □不适用

单位：元 币种：人民币

类别	期初余额	本期变动金额				期末余额
		计提	收回或转回	转销或核销	其他变动	
其他应收款 坏账准备	15,766,205.14	17,834,491.21				33,600,696.35
合计	15,766,205.14	17,834,491.21				33,600,696.35

其中本期坏账准备转回或收回金额重要的：

□适用 √不适用

其他说明

不适用

(5). 本期实际核销的其他应收款情况

□适用 √不适用

其中重要的其他应收款核销情况：

□适用 √不适用

其他应收款核销说明：

□适用 √不适用

(6). 按欠款方归集的期末余额前五名的其他应收款情况

√适用 □不适用

单位：元 币种：人民币

单位名称	期末余额	占其他应收款 期末余额合计 数的比例(%)	款项的性质	账龄	坏账准备 期末余额
第一名	13,551,038.76	16.76	外部拆借款	1年以内	677,551.94
第二名	9,851,483.31	12.19	应收暂付款	1-2年	9,851,483.31
第三名	8,904,100.00	11.01	应收暂付款	1年以 内；1-2 年	8,904,100.00
第四名	8,651,575.69	10.70	外部拆借款	1年以 内；1-2 年；2-3 年	3,523,362.71
第五名	7,775,354.17	9.62	外部拆借款	1年以 内；1-2 年；2-3 年	2,258,905.26
合计	48,733,551.93	60.28	/	/	25,215,403.22

(7). 因资金集中管理而列报于其他应收款

适用 不适用

其他说明：

适用 不适用

10、 存货

(1). 存货分类

√适用 □不适用

单位：元 币种：人民币

项目	期末余额			期初余额		
	账面余额	存货跌价准备/合同 履约成本减值准备	账面价值	账面余额	存货跌价准备/合 同履约成本减值准 备	账面价值
原材料	394,202,971.50	413,448.47	393,789,523.03	326,307,758.31		326,307,758.31
在产品	2,099,997.20		2,099,997.20	3,545,855.57		3,545,855.57
库存商品	108,348,501.75	5,713,117.39	102,635,384.36	58,388,912.61	786,712.04	57,602,200.57
周转材料	201,427.62		201,427.62	3,158,395.71		3,158,395.71
消耗性生物资产	867,230,088.15	86,583,168.61	780,646,919.54	695,655,059.44	7,552,150.23	688,102,909.21
委托加工物资	2,419,022.52		2,419,022.52			
包装物	4,084,944.40		4,084,944.40	3,385,704.61		3,385,704.61
低值易耗品	34,198.89		34,198.89	22,795.64		22,795.64
合计	1,378,621,152.03	92,709,734.47	1,285,911,417.56	1,090,464,481.89	8,338,862.27	1,082,125,619.62

(2). 存货跌价准备及合同履约成本减值准备

√适用 □不适用

单位：元 币种：人民币

项目	期初余额	本期增加金额		本期减少金额		期末余额
		计提	其他	转回或转销	其他	
原材料		413,448.47				413,448.47
库存商品	786,712.04	10,550,427.96		5,624,022.61		5,713,117.39
消耗性生物资产	7,552,150.23	176,398,586.09		97,367,567.71		86,583,168.61
合计	8,338,862.27	187,362,462.52		102,991,590.32		92,709,734.47

本期转回或转销存货跌价准备的原因

适用 不适用

项 目	确定可变现净值 的具体依据	转回存货跌价 准备的原因	转销存货跌价 准备的原因
原材料	相关产品估计售价减去至完工估计将要发生的成本、估计的销售费用以及相关税费后的金额确定可变现净值		
库存商品	相关产成品估计售价减去估计的销售费用以及相关税费后的金额确定可变现净值	以前期间计提了存货跌价准备的存货可变现净值上升	本期将已计提存货跌价准备的存货耗用或售出
消耗性生物资产	相关产品估计售价减去至出栏或采摘估计将要发生的成本、估计的销售费用以及相关税费后的金额确定可变现净值	以前期间计提了存货跌价准备的存货可变现净值上升	本期将已计提存货跌价准备的存货耗用或售出

按组合计提存货跌价准备

适用 不适用

按组合计提存货跌价准备的计提标准

适用 不适用

(3). 存货期末余额含有的借款费用资本化金额及其计算标准和依据

适用 不适用

(4). 合同履约成本本期摊销金额的说明

适用 不适用

其他说明

适用 不适用

11、持有待售资产

适用 不适用

12、一年内到期的非流动资产

适用 不适用

一年内到期的债权投资

适用 不适用

一年内到期的其他债权投资

适用 不适用

一年内到期的非流动资产的其他说明

不适用

13、其他流动资产

适用 不适用

单位：元 币种：人民币

项目	期末余额	期初余额
待抵扣增值税进项税额	24,580,822.40	17,055,541.23
预缴企业所得税	1,067,914.95	144,746.27
预交的其他税费	17,560.87	18,395.41
其他	3,246.70	9,550.78
合计	25,669,544.92	17,228,233.69

其他说明

无

14、债权投资

(1). 债权投资情况

适用 不适用

债权投资减值准备本期变动情况

适用 不适用

(2). 期末重要的债权投资

适用 不适用

(3). 减值准备计提情况

适用 不适用

各阶段划分依据和减值准备计提比例：
不适用

对本期发生损失准备变动的债权投资账面余额显著变动的情况说明：
适用 不适用

本期减值准备计提金额以及评估金融工具的信用风险是否显著增加的采用依据
适用 不适用

(4). 本期实际的核销债权投资情况

适用 不适用

其中重要的债权投资情况核销情况
适用 不适用

债权投资的核销说明：
适用 不适用

其他说明
适用 不适用

15、 其他债权投资

(1). 其他债权投资情况

适用 不适用

其他债权投资减值准备本期变动情况
适用 不适用

(2). 期末重要的其他债权投资

适用 不适用

(3). 减值准备计提情况

适用 不适用

各阶段划分依据和减值准备计提比例：
不适用

对本期发生损失准备变动的其他债权投资账面余额显著变动的情况说明：
适用 不适用

本期减值准备计提金额以及评估金融工具的信用风险是否显著增加的采用依据
适用 不适用

(4). 本期实际核销的其他债权投资情况

适用 不适用

其中重要的其他债权投资情况核销情况

适用 不适用

其他债权投资的核销说明:

适用 不适用

其他说明:

适用 不适用

16、 长期应收款

(1). 长期应收款情况

适用 不适用

(2). 按坏账计提方法分类披露

适用 不适用

按单项计提坏账准备:

适用 不适用

按单项计提坏账准备的说明:

适用 不适用

按组合计提坏账准备:

适用 不适用

(3). 按预期信用损失一般模型计提坏账准备

适用 不适用

各阶段划分依据和坏账准备计提比例

不适用

对本期发生损失准备变动的长期应收款账面余额显著变动的情况说明:

适用 不适用

本期坏账准备计提金额以及评估金融工具的信用风险是否显著增加的采用依据

适用 不适用

(4). 坏账准备的情况

适用 不适用

其中本期坏账准备收回或转回金额重要的:

适用 不适用

其他说明:

不适用

(5). 本期实际核销的长期应收款情况

适用 不适用

其中重要的长期应收款核销情况

适用 不适用

长期应收款核销说明:

适用 不适用

其他说明

适用 不适用

17、 长期股权投资

(1). 长期股权投资情况

适用 不适用

(2). 长期股权投资的减值测试情况

适用 不适用

其他说明

不适用

18、其他权益工具投资

(1). 其他权益工具投资情况

√适用 □不适用

单位：元 币种：人民币

项目	期初余额	本期增减变动					期末余额	本期确认的股利收入	累计计入其他综合收益的利得	累计计入其他综合收益的损失	指定为以公允价值计量且其变动计入其他综合收益的原因
		追加投资	减少投资	本期计入其他综合收益的利得	本期计入其他综合收益的损失	其他					
曲靖市商业银行股份有限公司	100,000.00						100,000.00				
合计	100,000.00						100,000.00				/

(2). 本期存在终止确认的情况说明

□适用 √不适用

其他说明：

□适用 √不适用

19、其他非流动金融资产

□适用 √不适用

其他说明：

□适用 √不适用

20、投资性房地产

投资性房地产计量模式

(1). 采用成本计量模式的投资性房地产

单位：元 币种：人民币

项目	房屋、建筑物	土地使用权	在建工程	合计
一、账面原值				
1. 期初余额	787,018.28	4,481,484.56		5,268,502.84
2. 本期增加金额				
(1) 外购				
(2) 存货\固定资产\在建工程转入				
(3) 企业合并增加				
3. 本期减少金额				
(1) 处置				
(2) 其他转出				
4. 期末余额	787,018.28	4,481,484.56		5,268,502.84
二、累计折旧和累计摊销				
1. 期初余额	747,667.36	1,950,491.14		2,698,158.50
2. 本期增加金额		100,002.72		100,002.72
(1) 计提或摊销		100,002.72		100,002.72
3. 本期减少金额				
(1) 处置				
(2) 其他转出				
4. 期末余额	747,667.36	2,050,493.86		2,798,161.22
三、减值准备				
1. 期初余额				
2. 本期增加金额				
(1) 计提				
3. 本期减少金额				
(1) 处置				
(2) 其他转出				
4. 期末余额				
四、账面价值				
1. 期末账面价值	39,350.92	2,430,990.70		2,470,341.62
2. 期初账面价值	39,350.92	2,530,993.42		2,570,344.34

(2). 未办妥产权证书的投资性房地产情况

□适用 √不适用

(3). 采用成本计量模式的投资性房地产的减值测试情况

□适用 √不适用

其他说明

适用 不适用

21、 固定资产

项目列示

适用 不适用

单位：元 币种：人民币

项目	期末余额	期初余额
固定资产	2,627,763,855.31	2,041,432,388.85
合计	2,627,763,855.31	2,041,432,388.85

其他说明：

适用 不适用

固定资产

(1). 固定资产情况

√适用 □不适用

单位：元 币种：人民币

项目	房屋及建筑物	机器设备	运输设备	办公设备	合计
一、账面原值：					
1. 期初余额	1,800,273,927.10	774,602,392.26	102,822,056.63	100,640,471.81	2,778,338,847.80
2. 本期增加金额	460,286,988.17	293,673,851.35	30,017,296.06	39,777,257.58	823,755,393.16
(1) 购置	334,209.32	11,482,019.34	30,017,296.06	22,738,303.48	64,571,828.20
(2) 在建工程转入	459,952,778.85	282,191,832.01		17,038,954.10	759,183,564.96
(3) 企业合并增加					
3. 本期减少金额	16,467,496.21	15,193,928.93	3,304,789.84	5,233,748.69	40,199,963.67
(1) 处置或报废	13,981,910.03	8,962,184.69	3,304,789.84	5,233,748.69	31,482,633.25
(2) 其他	2,485,586.18	6,231,744.24			8,717,330.42
4. 期末余额	2,244,093,419.06	1,053,082,314.68	129,534,562.85	135,183,980.70	3,561,894,277.29
二、累计折旧					
1. 期初余额	366,836,268.40	251,642,741.22	49,649,964.61	42,899,814.59	711,028,788.82
2. 本期增加金额	112,796,775.56	76,561,720.64	18,540,866.58	19,178,068.99	227,077,431.77
(1) 计提	112,796,775.56	76,561,720.64	18,540,866.58	19,178,068.99	227,077,431.77
3. 本期减少金额	9,176,618.58	9,168,205.48	2,206,553.72	3,971,501.92	24,522,879.70
(1) 处置或报废	8,102,246.72	6,970,687.85	2,206,553.72	3,971,501.92	21,250,990.21
(2) 其他	1,074,371.86	2,197,517.63			3,271,889.49
4. 期末余额	470,456,425.38	319,036,256.38	65,984,277.47	58,106,381.66	913,583,340.89
三、减值准备					
1. 期初余额	24,613,204.15	189,982.57	692,182.48	382,300.93	25,877,670.13
2. 本期增加金额					
(1) 计提					
3. 本期减少金额	5,326,581.75			4,007.29	5,330,589.04
(1) 处置或报废	5,326,581.75			4,007.29	5,330,589.04

2023 年年度报告

4. 期末余额	19,286,622.40	189,982.57	692,182.48	378,293.64	20,547,081.09
四、账面价值					
1. 期末账面价值	1,754,350,371.28	733,856,075.73	62,858,102.90	76,699,305.40	2,627,763,855.31
2. 期初账面价值	1,408,824,454.55	522,769,668.47	52,479,909.54	57,358,356.29	2,041,432,388.85

(2). 暂时闲置的固定资产情况

√适用 □不适用

单位：元 币种：人民币

项目	账面原值	累计折旧	减值准备	账面价值	备注
房屋及建筑物	5,954,507.33	4,209,897.84		1,744,609.49	
机器设备	2,097,456.19	1,767,733.33		329,722.86	
办公设备	94,055.32	78,452.40		15,602.92	
合计	8,146,018.84	6,056,083.57		2,089,935.27	

(3). 通过经营租赁租出的固定资产

√适用 □不适用

单位：元 币种：人民币

项目	期末账面价值
房屋及建筑物	11,702,161.06
合计	11,702,161.06

(4). 未办妥产权证书的固定资产情况

√适用 □不适用

单位：元 币种：人民币

项目	账面价值	未办妥产权证书的原因
年 50 万头生猪屠宰新建项目	72,472,176.77	正在办理中
房屋建筑物	2,410,827.27	临时建筑、历史原因无法办理
合计	74,883,004.04	

(5). 固定资产的减值测试情况

□适用 √不适用

其他说明：

□适用 √不适用

固定资产清理

□适用 √不适用

22、在建工程**项目列示**

√适用 □不适用

单位：元 币种：人民币

项目	期末余额	期初余额
在建工程	196,472,820.53	303,783,901.53
合计	196,472,820.53	303,783,901.53

其他说明：

□适用 √不适用

在建工程

(1). 在建工程情况

√适用 □不适用

单位：元 币种：人民币

项目	期末余额			期初余额		
	账面余额	减值准备	账面价值	账面余额	减值准备	账面价值
饲料仓库、厂房及生产加工线建设项目	67,596,598.33		67,596,598.33	16,429,552.48		16,429,552.48
养殖基地建设项目	127,423,289.48		127,423,289.48	114,179,310.43		114,179,310.43
屠宰加工车间建设项目	1,452,932.72		1,452,932.72	173,175,038.62		173,175,038.62
合计	196,472,820.53		196,472,820.53	303,783,901.53		303,783,901.53

(2). 重要在建工程项目本期变动情况

√适用 □不适用

单位：元 币种：人民币

项目名称	预算数	期初余额	本期增加金额	本期转入固定资产金额	本期其他减少金额	期末余额	工程累计投入占预算比例(%)	工程进度	利息资本化累计金额	其中：本期利息资本化金额	本期利息资本化率(%)	资金来源

2023 年年度报告

云南神农白水下坡年出栏 48 万头优质仔猪扩繁基地建设项目	212,800,000.00	37,633,382.86	170,715,630.64	193,269,210.59		15,079,802.91	98.09	100.00%				自筹资金
兴泰农牧种猪场工程	200,000,000.00	1,500,585.00	123,120,927.39	116,964,841.29		7,656,671.10	62.31	100.00%				自筹资金
陆良兴隆猪场建设项目	81,776,100.00	11,213,793.35	107,712,444.70	115,675,430.05		3,250,808.00	147.52	100.00%				自筹资金
广西崇左江州年出栏 24 万头优质仔猪扩繁基地建设项目	94,620,000.00	39,728,842.34	86,869,065.78	121,878,871.32		4,719,036.80	133.80	100.00%				自筹资金

2023 年年度报告

广西崇左神农畜牧有限公司新隆猪场项目	190,800,000.00	930,589.37	73,412,838.24	0.00		74,343,427.61	38.96	60.00%				自筹资金
广西大新神农牧业有限公司饲料加工厂	124,286,200.00	618,739.00	48,498,730.80	0.00		49,117,469.80	39.52	50.00%				自筹资金
曲靖食品年50万头生猪屠宰新建项目	101,441,300.00	93,159,181.74	23,336,356.64	114,916,366.64	1,499,926.46	79,245.28	118.80	100.00%				募集资金 + 自筹资金
澄江神农食品厂项目	80,000,000.00	79,787,199.81	12,824,329.40	26,731,041.31	64,506,800.46	1,373,687.44	115.76	100.00%				自筹资金
合计	1,085,723,600.00	264,572,313.47	646,490,323.59	689,435,761.2	66,006,726.92	155,620,148.94	/	/			/	/

(3). 本期计提在建工程减值准备情况

适用 不适用

(4). 在建工程的减值测试情况

适用 不适用

其他说明

适用 不适用

工程物资

(1). 工程物资情况

适用 不适用

23、生产性生物资产

(1). 采用成本计量模式的生产性生物资产

√适用 □不适用

单位：元 币种：人民币

项目	种植业		畜牧养殖业		林业		水产业		合计
	类别	类别	种猪	种牛	类别	类别	类别	类别	
一、账面原值									
1. 期初余额			186,339,194.88	9,226,424.50					195,565,619.38
2. 本期增加金额			226,032,651.41	3,185,298.97					229,217,950.38
(1) 外购			3,298,384.00	1,943,330.00					5,241,714.00
(2) 自行培育			222,734,267.41	1,241,968.97					223,976,236.38
3. 本期减少金额			96,819,225.15	2,922,458.56					99,741,683.71
(1) 处置			80,268,857.27	2,922,458.56					83,191,315.83
(2) 其他			16,550,367.88						16,550,367.88
4. 期末余额			315,552,621.14	9,489,264.91					325,041,886.05
二、累计折旧									
1. 期初余额			28,916,214.43	1,451,914.89					30,368,129.32
2. 本期增加金额			76,162,510.20	761,011.73					76,923,521.93
(1) 计提			76,162,510.20	761,011.73					76,923,521.93
3. 本期减少金额			14,678,090.96	1,123,569.63					15,801,660.59
(1) 处置			11,485,729.11	1,123,569.63					12,609,298.74
(2) 其他			3,192,361.85						3,192,361.85
4. 期末余额			90,400,633.67	1,089,356.99					91,489,990.66
三、减值准备									
1. 期初余额									
2. 本期增加金额									
(1) 计提									

3. 本期减少金额									
(1) 处置									
(2) 其他									
4. 期末余额									
四、账面价值									
1. 期末账面价值			225,151,987.47	8,399,907.92					233,551,895.39
2. 期初账面价值			157,422,980.45	7,774,509.61					165,197,490.06

(2). 采用成本计量模式的生产性生物资产的减值测试情况

□适用 √不适用

(3). 采用公允价值计量模式的生产性生物资产

□适用 √不适用

其他说明

□适用 √不适用

24、油气资产

(1) 油气资产情况

□适用 √不适用

(2) 油气资产的减值测试情况

□适用 √不适用

其他说明：

不适用

25、使用权资产

(1) 使用权资产情况

√适用 □不适用

单位：元 币种：人民币

项目	房屋及建筑物	土地资产	合计
一、账面原值			
1. 期初余额	145,634,754.15	203,184,712.65	348,819,466.80
2. 本期增加金额	6,188,316.88	67,508,901.19	73,697,218.07
租入	6,188,316.88	67,508,901.19	73,697,218.07
3. 本期减少金额	21,664,405.97	459,511.59	22,123,917.56
处置	21,664,405.97	459,511.59	22,123,917.56
4. 期末余额	130,158,665.06	270,234,102.25	400,392,767.31
二、累计折旧			
1. 期初余额	44,365,877.21	13,385,878.21	57,751,755.42
2. 本期增加金额	24,168,223.19	13,056,637.15	37,224,860.34
(1) 计提	24,168,223.19	13,056,637.15	37,224,860.34
3. 本期减少金额	17,576,411.33	63,182.80	17,639,594.13
(1) 处置	17,576,411.33	63,182.80	17,639,594.13
4. 期末余额	50,957,689.07	26,379,332.56	77,337,021.63
三、减值准备			
1. 期初余额		463,543.41	463,543.41
2. 本期增加金额			
(1) 计提			
3. 本期减少金额			
(1) 处置			
4. 期末余额		463,543.41	463,543.41

四、账面价值			
1. 期末账面价值	79,200,975.99	243,391,226.28	322,592,202.27
2. 期初账面价值	101,268,876.94	189,335,291.03	290,604,167.97

(2) 使用权资产的减值测试情况

适用 不适用

其他说明：

不适用

26、无形资产

(1). 无形资产情况

√适用 □不适用

单位：元 币种：人民币

项目	土地使用权	专利权	非专利技术	软件	林权	合计
一、账面原值						
1. 期初余额	121,377,612.40	58,000.00		14,872,481.78	20,000,550.00	156,308,644.18
2. 本期增加金额	64,406.39		120,878.38	2,359,553.75		2,544,838.52
(1) 购置	64,406.39		120,878.38	2,359,553.75		2,544,838.52
(2) 内部研发						
(3) 企业合并增加						
3. 本期减少金额						
(1) 处置						
4. 期末余额	121,442,018.79	58,000.00	120,878.38	17,232,035.53	20,000,550.00	158,853,482.70
二、累计摊销						
1. 期初余额	23,897,137.68	26,099.82		5,560,256.47	540,210.28	30,023,704.25
2. 本期增加金额	2,496,032.45	5,799.96	8,634.18	1,816,413.38	339,424.56	4,666,304.53
(1) 计提	2,496,032.45	5,799.96	8,634.18	1,816,413.38	339,424.56	4,666,304.53
3. 本期减少金额						
(1) 处置						
4. 期末余额	26,393,170.13	31,899.78	8,634.18	7,376,669.85	879,634.84	34,690,008.78
三、减值准备						
1. 期初余额						
2. 本期增加金额						

(1) 计提						
3. 本期减少金额						
(1) 处置						
4. 期末余额						
四、账面价值						
1. 期末账面价值	95,048,848.66	26,100.22	112,244.20	9,855,365.68	19,120,915.16	124,163,473.92
2. 期初账面价值	97,480,474.72	31,900.18		9,312,225.31	19,460,339.72	126,284,939.93

本期末通过公司内部研发形成的无形资产占无形资产余额的比例是 0.00

(2). 未办妥产权证书的土地使用权情况

适用 不适用

(3). 无形资产的减值测试情况

适用 不适用

其他说明：

适用 不适用

27、商誉

(1). 商誉账面原值

适用 不适用

(2). 商誉减值准备

适用 不适用

(3). 商誉所在资产组或资产组组合的相关信息

适用 不适用

资产组或资产组组合发生变化

适用 不适用

其他说明

适用 不适用

(4). 可收回金额的具体确定方法

可收回金额按公允价值减去处置费用后的净额确定

适用 不适用

可收回金额按预计未来现金流量的现值确定

适用 不适用

前述信息与以前年度减值测试采用的信息或外部信息明显不一致的差异原因

适用 不适用

公司以前年度减值测试采用信息与当年实际情况明显不一致的差异原因

适用 不适用

(5). 业绩承诺及对应商誉减值情况

形成商誉时存在业绩承诺且报告期或报告期上一期间处于业绩承诺期内

适用 不适用

其他说明

适用 不适用

28、长期待摊费用

√适用 □不适用

单位：元 币种：人民币

项目	期初余额	本期增加金额	本期摊销金额	其他减少金额	期末余额
预付资产租赁费	630,314.81	305,253.09	272,815.18	20,959.72	641,793.00
临时设施建设费	332,986.68	142,041.76	85,762.94		389,265.50
自有设施改良维护修理费	15,331,851.05	15,888,369.64	5,794,522.73	4,900.15	25,420,797.81
租入资产改良维护修理费	16,914,681.54	68,473,227.03	7,862,219.16	253,341.31	77,272,348.10
其他	417,958.26	2,874,643.90	613,127.51	19,264.86	2,660,209.79
合计	33,627,792.34	87,683,535.42	14,628,447.52	298,466.04	106,384,414.20

其他说明：

不适用

29、递延所得税资产/递延所得税负债

(1). 未经抵销的递延所得税资产

√适用 □不适用

单位：元 币种：人民币

项目	期末余额		期初余额	
	可抵扣暂时性差异	递延所得税资产	可抵扣暂时性差异	递延所得税资产
资产/信用减值准备	6,278,855.25	1,055,371.21	4,375,541.34	616,469.94
可抵扣亏损	70,889,865.40	10,871,786.91	39,178,987.40	5,876,848.11
金融资产公允价值变动	24,455.00	3,668.25		
租赁负债	26,043,146.77	3,906,472.01	28,024,624.78	4,203,693.73
等待期内的限制性股票激励费用	10,959,755.07	1,643,963.26	10,171,259.44	1,525,688.92
递延收益	138,461.28	34,615.32	323,076.72	80,769.18
预提费用	295,006.71	73,751.69	668,198.08	167,049.52
预计负债	800,000.00	120,000.00		
合计	115,429,545.48	17,709,628.65	82,741,687.76	12,470,519.40

(2). 未经抵销的递延所得税负债

√适用 □不适用

单位：元 币种：人民币

项目	期末余额		期初余额	
	应纳税暂时性差异	递延所得税负债	应纳税暂时性差异	递延所得税负债
金融工具公允价值变动	177,415.00	44,353.75	6,900.00	1,035.00
使用权资产	23,015,279.00	3,452,291.85	25,747,961.03	3,862,194.16
合计	23,192,694.00	3,496,645.60	25,754,861.03	3,863,229.16

(3). 以抵销后净额列示的递延所得税资产或负债

√适用 □不适用

单位：元 币种：人民币

项目	递延所得税资产和负债期末互抵金额	抵销后递延所得税资产或负债期末余额	递延所得税资产和负债期初互抵金额	抵销后递延所得税资产或负债期初余额
递延所得税资产	3,496,645.60	14,212,983.05	3,863,229.16	8,607,290.24
递延所得税负债	3,496,645.60		3,863,229.16	

(4). 未确认递延所得税资产明细

√适用 □不适用

单位：元 币种：人民币

项目	期末余额	期初余额
可抵扣暂时性差异	13,989,191.68	11,394,515.89
可抵扣亏损	49,735,842.42	9,679,009.65
合计	63,725,034.10	21,073,525.54

(5). 未确认递延所得税资产的可抵扣亏损将于以下年度到期

√适用 □不适用

单位：元 币种：人民币

年份	期末金额	期初金额	备注
2022 年到期			
2023 年到期			
2024 年到期			
2025 年到期	1,010,486.58	1,010,486.58	
2026 年到期	8,668,523.07	8,668,523.07	
2027 年到期	40,056,832.77		
合计	49,735,842.42	9,679,009.65	/

其他说明：

□适用 √不适用

30、其他非流动资产

√适用 □不适用

单位：元 币种：人民币

项目	期末余额			期初余额		
	账面余额	减值准备	账面价值	账面余额	减值准备	账面价值
预付长期资产购置款	24,000,429.83		24,000,429.83	23,023,078.04		23,023,078.04
合计	24,000,429.83		24,000,429.83	23,023,078.04		23,023,078.04

其他说明：

无

31、所有权或使用权受限资产

√适用 □不适用

单位：元 币种：人民币

项目	期末				期初			
	账面余额	账面价值	受限类型	受限情况	账面余额	账面价值	受限类型	受限情况
货币资金	2,588,570.00	2,588,570.00	其他	交易保证金	58,592,500.00	58,592,500.00	其他	保函保证金、在途资金使用受限
合计	2,588,570.00	2,588,570.00	/	/	58,592,500.00	58,592,500.00	/	/

其他说明：

无

32、短期借款

(1). 短期借款分类

√适用 □不适用

单位：元 币种：人民币

项目	期末余额	期初余额
信用借款	335,000,000.00	
借款利息	263,972.22	
合计	335,263,972.22	

短期借款分类的说明：

无

(2). 已逾期未偿还的短期借款情况

□适用 √不适用

其中重要的已逾期未偿还的短期借款情况如下：

□适用 √不适用

其他说明

□适用 √不适用

33、交易性金融负债

√适用 □不适用

单位：元 币种：人民币

项目	期初余额	期末余额	指定的理由和依据
交易性金融负债		427,070.00	/

其中：			
衍生金融负债		427,070.00	/
合计		427,070.00	/

其他说明：

适用 不适用

34、衍生金融负债

适用 不适用

35、应付票据

(1). 应付票据列示

适用 不适用

36、应付账款

(1). 应付账款列示

适用 不适用

单位：元 币种：人民币

项目	期末余额	期初余额
购货款	258,827,818.75	168,389,986.92
费用款	1,660,338.80	3,054,674.23
购置长期资产款	230,860,097.04	203,610,327.86
合计	491,348,254.59	375,054,989.01

(2). 账龄超过1年或逾期的重要应付账款

适用 不适用

其他说明

适用 不适用

37、预收款项

(1). 预收账款项列示

适用 不适用

单位：元 币种：人民币

项目	期末余额	期初余额
资产使用费	166,031.81	211,587.24
合计	166,031.81	211,587.24

(2). 账龄超过1年的重要预收款项

适用 不适用

(3). 报告期内账面价值发生重大变动的金额和原因

适用 不适用

其他说明

适用 不适用

38、合同负债

(1). 合同负债情况

适用 不适用

单位：元 币种：人民币

项目	期末余额	期初余额
预收的销售款	3,452,228.43	11,971,367.46
待返销售折扣	5,059,499.40	
合计	8,511,727.83	11,971,367.46

(2). 账龄超过1年的重要合同负债

适用 不适用

(3). 报告期内账面价值发生重大变动的金额和原因

适用 不适用

其他说明：

适用 不适用

39、应付职工薪酬

(1). 应付职工薪酬列示

适用 不适用

单位：元 币种：人民币

项目	期初余额	本期增加	本期减少	期末余额
一、短期薪酬	61,518,205.30	344,209,424.52	345,651,625.25	60,076,004.57
二、离职后福利- 设定提存计划		21,105,228.57	21,105,228.57	
三、辞退福利	588,112.93	2,050,957.50	2,334,599.72	304,470.71
四、一年内到期的 其他福利				
合计	62,106,318.23	367,365,610.59	369,091,453.54	60,380,475.28

(2). 短期薪酬列示

适用 不适用

单位：元 币种：人民币

项目	期初余额	本期增加	本期减少	期末余额
一、工资、奖金、 津贴和补贴	59,347,372.65	298,962,013.67	300,421,105.84	57,888,280.48
二、职工福利费		19,461,947.29	19,461,947.29	
三、社会保险费		11,439,640.75	11,439,640.75	
其中：医疗保险费		10,501,808.67	10,501,808.67	
工伤保险费		799,780.91	799,780.91	
生育保险费		138,051.17	138,051.17	
四、住房公积金		7,628,449.00	7,628,449.00	
五、工会经费和职 工教育经费	2,170,832.65	6,717,373.81	6,700,482.37	2,187,724.09

六、短期带薪缺勤				
七、短期利润分享计划				
合计	61,518,205.30	344,209,424.52	345,651,625.25	60,076,004.57

(3). 设定提存计划列示

√适用 □不适用

单位：元 币种：人民币

项目	期初余额	本期增加	本期减少	期末余额
1、基本养老保险		20,354,774.21	20,354,774.21	
2、失业保险费		750,454.36	750,454.36	
3、企业年金缴费				
合计		21,105,228.57	21,105,228.57	

其他说明：

□适用 √不适用

40、应交税费

√适用 □不适用

单位：元 币种：人民币

项目	期末余额	期初余额
增值税	95,260.91	5,207,657.41
企业所得税	1,825,630.24	1,870,972.32
个人所得税	17,306.55	214.00
城市维护建设税	7,469.51	367,687.85
教育费附加	3,213.48	157,617.48
地方教育附加	2,142.34	105,078.33
印花税	1,151,468.66	776,527.86
房产税	1,839,047.81	456,524.22
土地使用税	1,341,499.64	599,185.50
其他税费	4,908.65	4,490.66
合计	6,287,947.79	9,545,955.63

其他说明：

无

41、其他应付款**(1). 项目列示**

√适用 □不适用

单位：元 币种：人民币

项目	期末余额	期初余额
其他应付款	142,873,914.53	129,375,233.75
合计	142,873,914.53	129,375,233.75

其他说明：

□适用 √不适用

(2). 应付利息

分类列示

适用 不适用

逾期的重要应付利息：

适用 不适用

其他说明：

适用 不适用**(3). 应付股利**

分类列示

适用 不适用**(4). 其他应付款**

按款项性质列示其他应付款

适用 不适用

单位：元 币种：人民币

项目	期末余额	期初余额
押金保证金	86,197,890.85	60,129,272.44
拆借款	300,000.00	
应付暂收款	3,457,916.15	5,843,725.96
代扣代缴五险一金	37,455.98	31,255.85
其他	8,229,903.45	7,395,983.50
限制性股票回购义务	44,650,748.10	55,974,996.00
合计	142,873,914.53	129,375,233.75

账龄超过1年或逾期的重要其他应付款

适用 不适用

其他说明：

适用 不适用**42、持有待售负债**适用 不适用**43、1年内到期的非流动负债**适用 不适用

单位：元 币种：人民币

项目	期末余额	期初余额
1年内到期的长期借款	21,020,000.00	
1年内到期的租赁负债	20,104,436.60	23,091,000.20
合计	41,124,436.60	23,091,000.20

其他说明：

无

44、其他流动负债

其他流动负债情况

√适用 □不适用

单位：元 币种：人民币

项目	期末余额	期初余额
销售返利	6,597,722.08	8,139,934.92
分期付息到期还本的长期借款利息	250,113.03	
合计	6,847,835.11	8,139,934.92

短期应付债券的增减变动：

□适用 √不适用

其他说明：

□适用 √不适用

45、长期借款**(1). 长期借款分类**

√适用 □不适用

单位：元 币种：人民币

项目	期末余额	期初余额
信用借款	234,551,222.54	
合计	234,551,222.54	

长期借款分类的说明：

无

其他说明：

□适用 √不适用

46、应付债券**(1). 应付债券**

□适用 √不适用

(2). 应付债券的具体情况：（不包括划分为金融负债的优先股、永续债等其他金融工具）

□适用 √不适用

(3). 可转换公司债券的说明

□适用 √不适用

转股权会计处理及判断依据

□适用 √不适用

(4). 划分为金融负债的其他金融工具说明

期末发行在外的优先股、永续债等其他金融工具基本情况

□适用 √不适用

期末发行在外的优先股、永续债等金融工具变动情况表

适用 不适用

其他金融工具划分为金融负债的依据说明：

适用 不适用

其他说明：

适用 不适用

47、租赁负债

适用 不适用

单位：元 币种：人民币

项目	期末余额	期初余额
尚未支付的租赁付款额	198,759,587.67	178,386,422.37
减：未确认融资费用	57,841,570.24	43,239,439.14
合计	140,918,017.43	135,146,983.23

其他说明：

无

48、长期应付款

项目列示

适用 不适用

其他说明：

适用 不适用

长期应付款

(1). 按款项性质列示长期应付款

适用 不适用

专项应付款

(1). 按款项性质列示专项应付款

适用 不适用

49、长期应付职工薪酬

适用 不适用

(1). 长期应付职工薪酬表

适用 不适用

单位：元 币种：人民币

项目	期末余额	期初余额
一、离职后福利-设定受益计划净负债		
二、辞退福利		
三、其他长期福利	290,441.47	654,758.03

未确认融资费用	-91,216.69	-205,540.32
减：一年内到期的长期薪酬	199,224.78	359,668.56
合计		89,549.15

(2). 设定受益计划变动情况

设定受益计划义务现值：

适用 不适用

计划资产：

适用 不适用

设定受益计划净负债（净资产）

适用 不适用

设定受益计划的内容及与之相关风险、对公司未来现金流量、时间和不确定性的影响说明：

适用 不适用

设定受益计划重大精算假设及敏感性分析结果说明

适用 不适用

其他说明：

适用 不适用

50、预计负债

适用 不适用

单位：元 币种：人民币

项目	期初余额	期末余额	形成原因
对外提供担保		800,000.00	财务担保预期信用损失
其他	2,861,749.18	3,001,974.94	预提可能履行的复垦义务所需支付的费用
合计	2,861,749.18	3,801,974.94	/

其他说明，包括重要预计负债的相关重要假设、估计说明：

无

51、递延收益

递延收益情况

适用 不适用

单位：元 币种：人民币

项目	期初余额	本期增加	本期减少	期末余额	形成原因
与资产相关的政府补助	32,820,762.41	5,629,300.00	5,102,030.36	33,348,032.05	与资产相关的政府补助尚未摊销
与收益相关的政府补助	400,000.00	720,000.00	400,000.00	720,000.00	与资产相关的政府补助尚未摊销
合计	33,220,762.41	6,349,300.00	5,502,030.36	34,068,032.05	/

其他说明：

适用 不适用

52、其他非流动负债

适用 不适用

53、股本

适用 不适用

单位：元 币种：人民币

	期初余额	本次变动增减(+、-)					期末余额
		发行新股	送股	公积金转股	其他	小计	
股份总数	524,304,516.00	933,000.00			194,064.00	738,936.00	525,043,452.00

其他说明：

1、根据公司第四届董事会第十二次会议与第四届监事会第十次会议，审议通过了《关于向2022年限制性股票激励计划激励对象授予预留限制性股票的议案》，向203名激励对象授予93.30万股限制性股票，每股面值1元，授予价格为13.97元/股。公司收到股权激励投资款13,034,010.00元，其中933,000.00元计入股本，剩余12,101,010.00元计入股本溢价。公司于2023年5月23日办妥工商变更登记；

2、根据公司《2022年限制性股票激励计划（修订稿）》（以下简称“《激励计划》”、“本激励计划”）的相关规定以及2021年年度股东大会的授权，本激励计划首次授予的4名激励对象因离职而不再具备激励对象资格，其所持有的尚未解除限售的限制性股票共计8.84万股应由公司回购注销；同时，因49名首次授予限制性股票的激励对象2022年度个人层面绩效考核要求未完全达标，所涉10.5664万股不符合解除限售条件的限制性股票应由公司回购注销。综上，合计19.4064万股限制性股票应由公司回购注销。公司于2023年9月6日办妥工商变更登记。

54、其他权益工具

(1). 期末发行在外的优先股、永续债等其他金融工具基本情况

适用 不适用

(2). 期末发行在外的优先股、永续债等金融工具变动情况表

适用 不适用

其他权益工具本期增减变动情况、变动原因说明，以及相关会计处理的依据：

适用 不适用

其他说明：

适用 不适用

55、资本公积

适用 不适用

单位：元 币种：人民币

项目	期初余额	本期增加	本期减少	期末余额
资本溢价（股本溢价）	1,992,633,713.19	36,943,031.76	2,517,010.08	2,027,059,734.87
其他资本公积	29,633,339.47	28,165,381.86	24,842,021.76	32,956,699.57
合计	2,022,267,052.66	65,108,413.62	27,359,031.84	2,060,016,434.44

其他说明，包括本期增减变动情况、变动原因说明：

1、2023年4月，本公司发行限制性股票93.30万股，募集资金1,303.40万元，计入股本93.30万元，计入资本公积1,210.10万元；

2、根据公司《2022年限制性股票激励计划（修订稿）》（以下简称“《激励计划》”、“本激励计划”）的相关规定以及2021年年度股东大会的授权，19.4064万股限制性股票应由公司回购注销，对应冲减资本公积251.70万元；

3、第四届董事会第十三次会议和第四届监事会第十一次会议，审议通过了《关于2022年限制性股票激励计划首次授予第一个解除限售期解除限售条件成就的议案》等议案，认为公司2022年限制性股票激励计划（以下简称“本激励计划”）首次授予第一个解除限售期的解除限售条件已经成就，同意公司为171名符合解除限售条件的激励对象统一办理解除限售事宜，共计解除限售148.6656万股限制性股票，将未解禁期间摊销的限制性股票激励费用2,484.20万元由其他资本公积转入资本溢价。

4、本期其他资本公积增加系在等待期内的每个资产负债表日，以对可行权权益工具数量的最佳估计为基础，按照权益工具在授予日的公允价值，将当期取得的服务计入其他资本公积的限制性股票激励费用为2,816.54万元。

56、库存股

适用 不适用

单位：元 币种：人民币

项目	期初余额	本期增加	本期减少	期末余额
库存股	55,974,996.00	13,034,010.00	23,479,658.40	45,529,347.60
合计	55,974,996.00	13,034,010.00	23,479,658.40	45,529,347.60

其他说明，包括本期增减变动情况、变动原因说明：

1、2023年4月，本公司发行限制性股票93.30万股，募集资金1,303.40万元，确认回购义务增加库存股1,303.40万元；

2、回购注销的19.4064万股，解除限售的148.6656万股，减少库存股2,347.97万元。

57、其他综合收益

适用 不适用

58、专项储备

□适用 √不适用

59、盈余公积

√适用 □不适用

单位：元 币种：人民币

项目	期初余额	本期增加	本期减少	期末余额
法定盈余公积	155,069,155.46	15,188,367.07		170,257,522.53
合计	155,069,155.46	15,188,367.07		170,257,522.53

盈余公积说明，包括本期增减变动情况、变动原因说明：

盈余公积期初数与上年年末数(2022年12月31日)差异详见本报告第十节五、40之说明。

60、未分配利润

√适用 □不适用

单位：元 币种：人民币

项目	本期	上期
调整前上期末未分配利润	2,032,797,397.46	1,877,473,298.68
调整期初未分配利润合计数（调增+，调减-）	324,603.58	180,241.26
调整后期初未分配利润	2,033,122,001.04	1,877,653,539.94
加：本期归属于母公司所有者的净利润	-401,278,048.77	255,525,714.10
减：提取法定盈余公积	15,188,367.07	
提取任意盈余公积		
提取一般风险准备		
应付普通股股利	131,288,839.00	100,057,253.00
转作股本的普通股股利		
期末未分配利润	1,485,366,746.20	2,033,122,001.04

调整期初未分配利润明细：

- 1、由于《企业会计准则》及其相关新规定进行追溯调整，影响期初未分配利润 0.00 元。
- 2、由于会计政策变更，影响期初未分配利润 324,603.58 元。
- 3、由于重大会计差错更正，影响期初未分配利润 0.00 元。
- 4、由于同一控制导致的合并范围变更，影响期初未分配利润 0.00 元。
- 5、其他调整合计影响期初未分配利润 0.00 元。

61、营业收入和营业成本**(1). 营业收入和营业成本情况**

√适用 □不适用

单位：元 币种：人民币

项目	本期发生额		上期发生额	
	收入	成本	收入	成本
主营业务	3,873,297,914.38	3,708,800,614.52	3,251,115,121.09	2,645,623,472.75
其他业务	17,980,710.82	12,141,328.52	53,369,255.11	46,895,597.09
合计	3,891,278,625.20	3,720,941,943.04	3,304,484,376.20	2,692,519,069.84

(2). 营业收入扣除情况表

单位：万元 币种：人民币

项目	本年度	具体扣除情况	上年度	具体扣除情况
营业收入金额	389,127.86		330,448.44	
营业收入扣除项目合计金额	1,798.07		5,336.93	
营业收入扣除项目合计金额占营业收入的比重(%)	0.46	/	1.62	/
一、与主营业务无关的业务收入				
1. 正常经营之外的其他业务收入。如出租固定资产、无形资产、包装物，销售材料，用材料进行非货币性资产交换，经营受托管理业务等实现的收入，以及虽计入主营业务收入，但属于上市公司正常经营之外的收入。	1,798.07	主要系销售材料、废旧物资、出租、管理服务费及其他收入	5,336.93	主要系销售材料、废旧物资、出租、管理服务费及其他收入
2. 不具备资质的类金融业务收入，如拆出资金利息收入；本会计年度以及上一会计年度新增的类金融业务所产生的收入，如担保、商业保理、小额贷款、融资租赁、典当等业务形成的收入，为销售主营产品而开展的融资租赁业务除外。				
3. 本会计年度以及上一会计年度新增贸易业务所产生的收入。				
4. 与上市公司现有正常经营业务无关的关联交易产生的收入。				
5. 同一控制下企业合并的子公司期初至合并日的收入。				
6. 未形成或难以形成稳定业务模式的业务所产生的收入。				
与主营业务无关的业务收入小计	1,798.07		5,336.93	
二、不具备商业实质的收入				
1. 未显著改变企业未来现金流量的风险、时间分布或金额的交易或事项产生的收入。				

2. 不具有真实业务的交易产生的收入。如以自我交易的方式实现的虚假收入，利用互联网技术手段或其他方法构造交易产生的虚假收入等。				
3. 交易价格显失公允的业务产生的收入。				
4. 本会计年度以显失公允的对价或非交易方式取得的企业合并的子公司或业务产生的收入。				
5. 审计意见中非标准审计意见涉及的收入。				
6. 其他不具有商业合理性的交易或事项产生的收入。				
不具备商业实质的收入小计				
三、与主营业务无关或不具备商业实质的其他收入				
营业收入扣除后金额	387,329.79		325,111.51	

(3). 营业收入、营业成本的分解信息

√适用 □不适用

单位：万元 币种：人民币

合同分类	饲料加工分部		生猪养殖分部		屠宰及食品加工分部		其他分部		合计	
	营业收入	营业成本	营业收入	营业成本	营业收入	营业成本	营业收入	营业成本	营业收入	营业成本
商品类型										
饲料	498,390,677.81	430,716,963.58							498,390,677.81	430,716,963.58
生猪			2,092,165,367.77	2,037,594,335.48					2,092,165,367.77	2,037,594,335.48
猪肉制品及猪副产品					1,147,181,756.16	1,089,427,189.64			1,147,181,756.16	1,089,427,189.64
深加工产品					46,891,871.34	60,994,646.70			46,891,871.34	60,994,646.70

其他	594,879.62	395,544.81	3,649,130.45	6,011,713.2	39,722,247.55	35,596,498.96	56,003,513.64	57,466,008.28	99,969,771.26	99,469,765.25
按经营地区分类										
云南省内	469,487,406.55	405,330,472.84	921,654,281.23	913,796,999.36	1,019,224,400.86	970,393,839.40	20,538,655.85	19,069,517.51	2,430,904,744.49	2,308,590,829.11
其他区域	29,498,150.88	25,782,035.55	1,174,160,216.99	1,129,809,049.32	214,571,474.19	215,624,495.90	35,464,857.79	38,396,490.77	1,453,694,699.85	1,409,612,071.54
按商品转让的时间分类										
在某一时期	498,985,557.43	431,112,508.39	2,095,814,498.22	2,043,606,048.68	1,233,795,875.05	1,186,018,335.30	56,003,513.64	57,466,008.28	3,884,599,444.34	3,718,202,900.65

点 确 认 收 入										
按 销 售 渠 道 分 类										
兼 营	29,114,353 .47	24,932,808 .40							29,114,353. 47	24,932,808. 40
经 销 商	285,946,64 5.18	246,138,24 1.19			41,287,683. 44	54,658,039. 05			327,234,328 .62	300,796,280 .24
直 接 客 户	183,924,55 8.78	160,041,45 8.80	2,095,814,4 98.22	2,043,606,0 48.68	1,192,508,1 91.61	1,131,360,2 96.25	56,003,51 3.64	57,466,00 8.28	3,528,250,7 62.25	3,392,473,8 12.01
合 计	498,985,55 7.43	431,112,50 8.39	2,095,814,4 98.22	2,043,606,0 48.68	1,233,795,8 75.05	1,186,018,3 35.30	56,003,51 3.64	57,466,00 8.28	3,884,599,4 44.34	3,718,202,9 00.65

其他说明

√适用 □不适用

上述收入分解信息中不包含资产租赁收入 6,679,180.86 元。

(4). 履约义务的说明

□适用 √不适用

(5). 分摊至剩余履约义务的说明

□适用 √不适用

(6). 重大合同变更或重大交易价格调整

□适用 √不适用

其他说明：

不适用

62、税金及附加

√适用 □不适用

单位：元 币种：人民币

项目	本期发生额	上期发生额
城市维护建设税	490,778.90	605,122.59
教育费附加	211,997.62	261,921.12
房产税	3,714,544.12	2,018,489.28
土地使用税	2,684,477.94	2,714,080.00
车船使用税	176,364.39	159,787.67
印花税	3,113,096.61	2,029,659.34
地方教育费附加	141,327.04	174,639.03
环保税	28,191.60	368,560.76
其他	515,150.63	450,766.02
合计	11,075,928.85	8,783,025.81

其他说明：

无

63、销售费用

√适用 □不适用

单位：元 币种：人民币

项目	本期发生额	上期发生额
职工薪酬费	31,350,879.49	17,096,802.47
销售服务费		660,689.07
交通差旅费	8,907,221.72	5,538,823.15
广告宣传费	6,211,606.60	3,689,617.92
折旧与摊销	7,891,120.02	5,292,067.09
运输装卸费	35,955.97	43,091.00
办公会议费	3,682,883.62	3,026,245.15
限制性股票激励费用	2,511,523.88	2,629,134.82
检验手续费	520,308.00	613,845.00
资产租赁费	1,527,101.96	255,251.52
其他	2,353,997.78	1,715,432.91
合计	64,992,599.04	40,561,000.10

其他说明：

无

64、管理费用

√适用 □不适用

单位：元 币种：人民币

项目	本期发生额	上期发生额
职工薪酬	153,697,620.71	120,640,039.58
业务招待费	6,849,602.27	5,968,467.08
办公会议费	11,714,153.03	10,499,337.82
折旧与摊销	62,956,878.74	48,678,410.88
交通差旅费	13,369,527.95	8,252,133.98
中介服务费	5,383,397.24	5,809,932.06
资产租赁费	2,580,068.41	1,764,068.03
安全消防费	7,067,149.87	6,480,930.34
其他	7,906,998.36	6,228,604.29
限制性股票激励费用	19,415,411.08	17,803,399.07
合计	290,940,807.66	232,125,323.13

其他说明：

无

65、研发费用

√适用 □不适用

单位：元 币种：人民币

项目	本期发生额	上期发生额
职工薪酬	6,184,096.10	5,649,407.58
材料燃料费	9,102,105.40	14,116,535.33
折旧与摊销	1,253,761.72	530,764.75
限制性股票激励费用	1,398,070.72	1,833,475.24
办公会议费	23,423.56	5,287.90
交通差旅费	509,056.84	373,525.39
其他	269,213.92	548,779.48
合计	18,739,728.26	23,057,775.67

其他说明：

无

66、财务费用

√适用 □不适用

单位：元 币种：人民币

项目	本期发生额	上期发生额
利息支出	13,882,741.85	6,817,713.42
减：利息收入	13,504,197.62	16,411,062.56
手续费及其他	493,763.46	411,082.82
合计	872,307.69	-9,182,266.32

其他说明：

无

67、其他收益

√适用 □不适用

单位：元 币种：人民币

按性质分类	本期发生额	上期发生额
与资产相关的政府补助	5,102,030.36	3,093,391.45
与收益相关的政府补助	4,740,698.10	3,192,724.66
个人所得税手续费返还	266,675.73	367,123.70
进项税加计扣除/增值税减免等	339.93	
合计	10,109,744.12	6,653,239.81

其他说明：

无

68、投资收益

√适用 □不适用

单位：元 币种：人民币

项目	本期发生额	上期发生额
权益法核算的长期股权投资收益		
处置长期股权投资产生的投资收益		
交易性金融资产在持有期间的投资收益		852.36
其他权益工具投资在持有期间取得的股利收入		
债权投资在持有期间取得的利息收入		
其他债权投资在持有期间取得的利息收入		
处置交易性金融资产取得的投资收益	4,838,492.65	4,368,091.49
处置其他权益工具投资取得的投资收益		
处置债权投资取得的投资收益		
处置其他债权投资取得的投资收益		
债务重组收益		
非金融企业利息收入	3,662,105.00	2,917,326.54
合计	8,500,597.65	7,286,270.39

其他说明：

无

69、净敞口套期收益

□适用 √不适用

70、公允价值变动收益

√适用 □不适用

单位：元 币种：人民币

产生公允价值变动收益的来源	本期发生额	上期发生额
交易性金融资产	-4,086,468.62	-2,128,160.36
其中：衍生金融工具产生的公允价值变动收益	-4,086,468.62	-2,128,160.36
交易性金融负债	155,270.00	
合计	-3,931,198.62	-2,128,160.36

其他说明：

无

71、信用减值损失

√适用 □不适用

单位：元 币种：人民币

项目	本期发生额	上期发生额
财务担保相关减值损失	-800,000.00	
坏账损失	-21,263,439.44	-12,543,067.08
合计	-22,063,439.44	-12,543,067.08

其他说明：

无

72、资产减值损失

√适用 □不适用

单位：元 币种：人民币

项目	本期发生额	上期发生额
一、合同资产减值损失		
二、存货跌价损失及合同履约成本减值损失	-162,474,727.46	-39,114,489.67
三、长期股权投资减值损失		
四、投资性房地产减值损失		
五、固定资产减值损失		-5,326,581.75
六、工程物资减值损失		
七、在建工程减值损失		
八、生产性生物资产减值损失		
九、油气资产减值损失		
十、无形资产减值损失		
十一、商誉减值损失		
十二、其他		
十三、使用权资产减值损失		
合计	-162,474,727.46	-44,441,071.42

其他说明：

无

73、资产处置收益

√适用 □不适用

单位：元 币种：人民币

项目	本期发生额	上期发生额
固定资产处置收益	-667,973.55	-9,799.83
在建工程处置收益	-283.42	
使用权资产处置收益	-1,154,811.34	-683,957.55
合计	-1,823,068.31	-693,757.38

其他说明：

无

74、营业外收入

营业外收入情况

√适用 □不适用

单位：元 币种：人民币

项目	本期发生额	上期发生额	计入当期非经常性损益的金额
非流动资产处置利得合计	35,762.20	32,650.06	35,762.20
其中：固定资产处置利得	35,762.20	32,650.06	35,762.20
违约及赔偿收入	303,810.94	105,964.10	303,810.94
无需支付款项	784,954.62	297,391.25	784,954.62
其他利得	22,556.62	112,043.24	22,556.62
合计	1,147,084.38	548,048.65	1,147,084.38

计入当期损益的政府补助

其他说明：

适用 不适用

75、营业外支出

适用 不适用

单位：元 币种：人民币

项目	本期发生额	上期发生额	计入当期非经常性损益的金额
非流动资产处置损失合计	10,280,975.26	15,413,133.52	10,280,975.26
对外捐赠	4,862,918.92	556,430.10	4,862,918.92
违约及赔偿支出	278,585.53	1,264,900.00	278,585.53
其他支出	727,499.80	2,106,030.34	727,499.80
合计	16,149,979.51	19,340,493.96	16,149,979.51

其他说明：

无

76、所得税费用

(1). 所得税费用表

适用 不适用

单位：元 币种：人民币

项目	本期发生额	上期发生额
当期所得税费用	3,878,404.25	3,962,482.77
递延所得税费用	-5,605,692.81	-7,526,740.25
合计	-1,727,288.56	-3,564,257.48

(2). 会计利润与所得税费用调整过程

适用 不适用

单位：元 币种：人民币

项目	本期发生额
利润总额	-402,969,676.53
按法定/适用税率计算的所得税费用	-60,445,451.48
子公司适用不同税率的影响	-43,778,875.87
调整以前期间所得税的影响	362,677.44

非应税收入的影响	-829,636,940.54
不可抵扣的成本、费用和损失的影响	921,946,403.57
使用前期未确认递延所得税资产的可抵扣亏损的影响	-308.33
本期未确认递延所得税资产的可抵扣暂时性差异或可抵扣亏损的影响	10,519,983.15
研发费加计扣除	-568,939.13
递延所得税资产适用税率变化影响	-125,837.37
所得税费用	-1,727,288.56

其他说明：

适用 不适用

77、其他综合收益

适用 不适用

详见附注

78、现金流量表项目

(1). 与经营活动有关的现金

收到的其他与经营活动有关的现金

适用 不适用

单位：元 币种：人民币

项目	本期发生额	上期发生额
收到的金融机构利息收入	13,504,197.62	16,411,062.56
收到的政府补助款项	10,962,220.32	7,831,524.66
收到的往来款	59,062,445.96	41,910,958.92
其他	593,043.29	11,977,806.58
合计	84,121,907.19	78,131,352.72

收到的其他与经营活动有关的现金说明：

无

支付的其他与经营活动有关的现金

适用 不适用

单位：元 币种：人民币

项目	本期发生额	上期发生额
付现的期间费用	91,285,773.30	74,502,334.93
对外捐赠及赞助	4,862,918.92	556,430.10
支付的银行手续费	493,763.46	411,082.82
支付的往来款	35,526,314.69	42,708,558.22
其他	346,759.92	3,958,580.86
合计	132,515,530.29	122,136,986.93

支付的其他与经营活动有关的现金说明：

无

(2). 与投资活动有关的现金

收到的重要的投资活动有关的现金

适用 不适用

支付的重要的投资活动有关的现金

√适用 □不适用

单位：元 币种：人民币

项目	本期发生额	上期发生额
购建长期资产支付的现金	999,176,701.39	801,127,595.28
购买理财及其他金融工具投资支付的现金	31,086,725.00	963,282,815.62
合计	1,030,263,426.39	1,764,410,410.9

支付的重要的投资活动有关的现金说明

无

收到的其他与投资活动有关的现金

√适用 □不适用

单位：元 币种：人民币

项目	本期发生额	上期发生额
收回的投资性本金	13,143,884.96	16,113,593.11
收回的期货保证金	10,427,220.80	
其他	1,211,317.79	
合计	24,782,423.55	16,113,593.11

收到的其他与投资活动有关的现金说明：

无

支付的其他与投资活动有关的现金

√适用 □不适用

单位：元 币种：人民币

项目	本期发生额	上期发生额
支付的往来拆借款本金	39,830,000.00	4,850,000.00
支付交易保证金	13,014,290.80	
其他	6,215,462.66	
合计	59,059,753.46	4,850,000.00

支付的其他与投资活动有关的现金说明：

无

(3). 与筹资活动有关的现金

收到的其他与筹资活动有关的现金

√适用 □不适用

单位：元 币种：人民币

项目	本期发生额	上期发生额
收到的往来拆借款本金	300,000.00	
合计	300,000.00	

收到的其他与筹资活动有关的现金说明：

无

支付的其他与筹资活动有关的现金

√适用 □不适用

单位：元 币种：人民币

项目	本期发生额	上期发生额
支付的租赁负债	46,457,046.88	61,138,237.18

支付股权回购款	3,589,673.58	
其他		132,777.69
合计	50,046,720.46	61,271,014.87

支付的其他与筹资活动有关的现金说明：

无

筹资活动产生的各项负债变动情况

√适用 □不适用

单位：元 币种：人民币

项目	期初余额	本期增加		本期减少		期末余额
		现金变动	非现金变动	现金变动	非现金变动	
短期借款		365,000,000.00	4,113,611.11	33,849,638.89		335,263,972.22
长期借款（含一年内到期的长期借款）		257,571,222.54	2,687,691.09	4,437,578.06		255,821,335.57
租赁负债（含一年内到期的租赁负债）	158,237,983.43		51,320,092.10	39,725,720.28	8,809,901.22	161,022,454.03
其他应付款（拆借款）		300,000.00				300,000.00
合计	158,237,983.43	622,871,222.54	58,121,394.30	78,012,937.23	8,809,901.22	752,407,761.82

(4). 以净额列报现金流量的说明

□适用 √不适用

(5). 不涉及当期现金收支、但影响企业财务状况或在未来可能影响企业现金流量的重大活动及财务影响

□适用 √不适用

79、现金流量表补充资料

(1). 现金流量表补充资料

√适用 □不适用

单位：元 币种：人民币

补充资料	本期金额	上期金额
1. 将净利润调节为经营活动现金流量：		
净利润	-401,242,387.97	255,525,714.10
加：资产减值准备	184,538,166.90	56,984,138.50
信用减值损失		
固定资产折旧、油气资产折耗、生产性生物资产折旧	304,000,953.70	212,905,879.16
使用权资产摊销	37,224,860.34	33,848,923.17
无形资产摊销	4,766,307.25	4,518,144.37
长期待摊费用摊销	14,628,447.52	7,479,432.73
处置固定资产、无形资产和其他长期资产的损失（收益以“-”号填列）	1,823,068.31	693,757.38
固定资产报废损失（收益以“-”号填列）	10,245,213.06	15,380,483.46
公允价值变动损失（收益以“-”号填列）	3,931,198.62	2,128,160.36
财务费用（收益以“-”号填列）	13,882,741.85	6,817,713.42
投资损失（收益以“-”号填列）	-8,500,597.65	-7,286,270.39
递延所得税资产减少（增加以“-”号填列）	-5,605,692.81	-7,526,740.25
递延所得税负债增加（减少以“-”号填列）		
存货的减少（增加以“-”号填列）	-366,260,525.40	-308,552,127.20
经营性应收项目的减少（增加以“-”号填列）	83,810,154.32	-69,678,992.89
经营性应付项目的增加（减少以“-”号填列）	105,483,225.67	92,948,117.83
其他	36,765,381.86	26,909,778.99
经营活动产生的现金流量净额	19,490,515.57	323,096,112.74
2. 不涉及现金收支的重大投资和筹资活动：		
债务转为资本		
一年内到期的可转换公司债券		
融资租入固定资产		
3. 现金及现金等价物净变动情况：		

现金的期末余额	541,824,593.07	937,110,989.92
减：现金的期初余额	937,110,989.92	1,074,971,699.17
加：现金等价物的期末余额		
减：现金等价物的期初余额		
现金及现金等价物净增加额	-395,286,396.85	-137,860,709.25

(2). 本期支付的取得子公司的现金净额

□适用 √不适用

(3). 本期收到的处置子公司的现金净额

□适用 √不适用

(4). 现金和现金等价物的构成

√适用 □不适用

单位：元 币种：人民币

项目	期末余额	期初余额
一、现金	541,824,593.07	937,110,989.92
其中：库存现金		
可随时用于支付的银行存款	523,216,722.73	923,938,669.39
可随时用于支付的其他货币资金	18,607,870.34	13,172,320.53
二、现金等价物		
其中：三个月内到期的债券投资		
三、期末现金及现金等价物余额	541,824,593.07	937,110,989.92
其中：母公司或集团内子公司使用受限制的现金和现金等价物		

(5). 使用范围受限但仍作为现金和现金等价物列示的情况

□适用 √不适用

(6). 不属于现金及现金等价物的货币资金

□适用 √不适用

其他说明：

□适用 √不适用

80、所有者权益变动表项目注释

说明对上年期末余额进行调整的“其他”项目名称及调整金额等事项：

□适用 √不适用

81、外币货币性项目

(1). 外币货币性项目

□适用 √不适用

(2). 境外经营实体说明, 包括对于重要的境外经营实体, 应披露其境外主要经营地、记账本位币及选择依据, 记账本位币发生变化的还应披露原因

适用 不适用

82、租赁

(1) 作为承租人

适用 不适用

未纳入租赁负债计量的可变租赁付款额

适用 不适用

简化处理的短期租赁或低价值资产的租赁费用

适用 不适用

单位: 元 币种: 人民币

项 目	本期数	上年同期数
短期租赁费用	3,627,226.73	4,847,570.11
低价值资产租赁费用(短期租赁除外)	290,969.90	402,695.23
合 计	3,918,196.63	5,250,265.34

售后租回交易及判断依据

适用 不适用

与租赁相关的现金流出总额 54,333,600.12(单位: 元 币种: 人民币)

(2) 作为出租人

作为出租人的经营租赁

适用 不适用

单位: 元 币种: 人民币

项目	租赁收入	其中:未计入租赁收款额的可变租赁付款额相关的收入
租赁收入	6,679,180.86	
合计	6,679,180.86	

作为出租人的融资租赁

适用 不适用

未折现租赁收款额与租赁投资净额的调节表

适用 不适用

未来五年未折现租赁收款额

适用 不适用

单位: 元 币种: 人民币

项目	每年未折现租赁收款额	
	期末金额	期初金额
第一年	5,017,941.96	1,851,575.00

第二年	688,730.00	170,000.00
第三年	646,114.00	40,000.00
第四年		
第五年		
五年后未折现租赁收款额总额		

(3) 作为生产商或经销商确认融资租赁销售损益

□适用 √不适用

其他说明

不适用

83、其他

□适用 √不适用

八、研发支出

(1). 按费用性质列示

√适用 □不适用

单位：元 币种：人民币

项目	本期发生额	上期发生额
职工薪酬	6,184,096.10	5,649,407.58
材料燃料费	9,102,105.40	14,116,535.33
折旧与摊销	1,253,761.72	530,764.75
限制性股票激励费用	1,398,070.72	1,833,475.24
办公会议费	23,423.56	5,287.90
交通差旅费	509,056.84	373,525.39
其他	269,213.92	548,779.48
合计	18,739,728.26	23,057,775.67
其中：费用化研发支出	18,739,728.26	23,057,775.67
资本化研发支出		

其他说明：

无

(2). 符合资本化条件的研发项目开发支出

□适用 √不适用

重要的资本化研发项目

□适用 √不适用

开发支出减值准备

□适用 √不适用

其他说明

不适用

(3). 重要的外购在研项目

适用 不适用

九、合并范围的变更

1、非同一控制下企业合并

适用 不适用

2、同一控制下企业合并

适用 不适用

3、反向购买

适用 不适用

4、处置子公司

本期是否存在丧失子公司控制权的交易或事项

适用 不适用

其他说明：

适用 不适用

是否存在通过多次交易分步处置对子公司投资且在本期丧失控制权的情形

适用 不适用

其他说明：

适用 不适用

5、其他原因的合并范围变动

说明其他原因导致的合并范围变动（如，新设子公司、清算子公司等）及其相关情况：

适用 不适用

6、其他

适用 不适用

十、在其他主体中的权益

1、在子公司中的权益

(1). 企业集团的构成

√适用 □不适用

单位:万元 币种:人民币

子公司名称	主要经营地	注册资本	注册地	业务性质	持股比例(%)		取得方式
					直接	间接	
云南大理神农饲料有限公司	大理市	500.00	大理市	饲料加工	100.00		投资设立
云南神农澄江饲料有限公司	澄江县	1,000.00	澄江县	饲料加工	100.00		投资设立
广西南宁神农饲料有限公司	南宁市	500.00	南宁市	饲料加工	100.00		投资设立
云南神农大理猪业有限公司	大理市	5,000.00	大理市	畜禽养殖、饲料加工	100.00		投资设立
云南神农陆良猪业有限公司	陆良县	20,000.00	陆良县	畜禽养殖、饲料加工	100.00		投资设立
云南神农禄劝猪业有限公司	禄劝县	1,000.00	禄劝县	畜禽养殖	100.00		投资设立
云南神农宾川猪业有限公司	宾川县	3,000.00	宾川县	畜禽养殖	100.00		投资设立
云南神农马龙牧业有限公司	马龙县	5,000.00	马龙县	畜禽养殖	100.00		投资设立
云南神农普洱牧业有限公司	宁洱县	350.00	宁洱县	畜禽养殖	100.00		投资设立
云南神农曲靖猪业有限公司	曲靖市	500.00	曲靖市	畜禽养殖	100.00		投资设立
云南神农宣威猪业有限公司	宣威市	4,000.00	宣威市	畜禽养殖	100.00		投资设立
云南神农原种猪育种有限公司	曲靖市	1,000.00	曲靖市	畜禽养殖	100.00		投资设立
云南神农集团石林畜牧有限公司	石林县	5,000.00	石林县	畜禽养殖	100.00		投资设立
曲靖市沾益区神农猪业发展有限公司	曲靖市	40,000.00	曲靖市	畜禽养殖	100.00		投资设立
武定神农猪业发展有限公司	楚雄市	10,000.00	楚雄市	畜禽养殖	100.00		投资设立
云南神农畜牧有限公司	曲靖市	3,000.00	昆明市	畜禽养殖	100.00		投资设立
广西大新神农牧业有限公司	南宁市	25,000.00	南宁市	畜禽养殖、饲料加工	100.00		投资设立
云南神农海韵贸易有限公司	昆明市	5,000.00	昆明市	贸易	100.00		投资设立
云南神农百蔬五谷园种植有限公司	陆良县	1,500.00	陆良县	农作物种植	100.00		投资设立
云南神农肉业食品有限公司	昆明市	4,000.00	昆明市	屠宰加工	100.00		投资设立

云南神农曲靖食品有限公司	曲靖市	2,085.788	曲靖市	屠宰加工	100.00		非同一控制企业合并
宣威神农食品有限公司	宣威市	10,000.00	宣威市	食品加工	100.00		投资设立
富源神农猪业发展有限公司	曲靖市	1,000.00	曲靖市	畜禽养殖	100.00		投资设立
云南神农动物营养科技有限公司	石林县	15,000.00	石林县	饲料加工	100.00		投资设立
云南澄江神农食品有限公司	澄江县	15,000.00	澄江县	食品加工	100.00		投资设立
曲靖沾益神农牧业有限公司	曲靖市	5,000.00	曲靖市	畜禽养殖	100.00		投资设立
云南神农未来种业有限公司	曲靖市	1,000.00	曲靖市	畜禽养殖	100.00		投资设立
广西崇左神农畜牧有限公司	崇左市	20,000.00	崇左市	畜禽养殖	100.00		投资设立
兴泰农牧（英德）有限公司	英德市	15,000.00	英德市	畜禽养殖	100.00		股权转让，不构成业务合并
云南神农山海供应链有限公司	昆明市	1,200.00	昆明市	贸易	51.00		投资设立
广东神农畜牧有限公司	英德市	5,000.00	英德市	畜禽养殖	100.00		投资设立
红河弥勒神农畜牧有限公司	弥勒市	10,000	弥勒市	畜禽养殖	100.00		投资设立
陆良神农食品有限公司	陆良县	5,000	陆良县	屠宰加工	100.00		投资设立

在子公司的持股比例不同于表决权比例的说明：

不适用

持有半数或以下表决权但仍控制被投资单位、以及持有半数以上表决权但不控制被投资单位的依据：

不适用

对于纳入合并范围的重要的结构化主体，控制的依据：

不适用

确定公司是代理人还是委托人的依据：

不适用

其他说明：

公司全资子公司宣威神农食品有限公司，统一社会信用代码：91530381MA6PU6529M，认缴注册资本 10,000 万元人民币，成立日期 2020 年 9 月 24 日，因外部经营环境变化等因素影响，公司未实缴注册资本、未开展经营业务，于 2023 年 9 月 5 日完成清算注销登记。

公司全资子公司云南神农未来种业有限公司，统一社会信用代码：91530304MA7CWJU160，认缴注册资本 1,000 万元人民币，成立日期 2021 年 12 月 1 日，因外部经营环境变化等因素影响，公司未实缴注册资本、未开展经营业务，于 2023 年 9 月 20 日完成清算注销登记。

公司全资子公司富源神农猪业发展有限公司，统一社会信用代码：91530325MA6PTLYH1L，实缴注册资本 1,000 万元人民币，成立日期 2020 年 10 月 10 日，因外部经营环境变化等因素影响，公司未开展经营业务，于 2023 年 9 月 21 日完成清算注销登记。

(2). 重要的非全资子公司

√适用 □不适用

单位:元 币种:人民币

子公司名称	少数股东持股比例	本期归属于少数股东的损益	本期向少数股东宣告分派的股利	期末少数股东权益余额
云南神农山海供应链有限公司	49.00%	35,660.80		2,975,660.80

子公司少数股东的持股比例不同于表决权比例的说明:

□适用 √不适用

其他说明:

□适用 √不适用

(3). 重要非全资子公司的主要财务信息

√适用 □不适用

单位:万元 币种:人民币

子公司名称	期末余额						期初余额					
	流动资产	非流动资产	资产合计	流动负债	非流动负债	负债合计	流动资产	非流动资产	资产合计	流动负债	非流动负债	负债合计
云南神农山海供应链有限公司	840.05	16.76	856.81	249.54	0.00	249.54	0.00	0.00	0.00	0.00	0.00	0.00

子公司名称	本期发生额				上期发生额			
	营业收入	净利润	综合收益总额	经营活动现金流量	营业收入	净利润	综合收益总额	经营活动现金流量
云南神农山海供应链有限公司	2,602.15	7.28	7.28	-57.36	0.00	0.00	0.00	0.00

其他说明:

无

(4). 使用企业集团资产和清偿企业集团债务的重大限制

□适用 √不适用

(5). 向纳入合并财务报表范围的结构化主体提供的财务支持或其他支持

适用 不适用

其他说明:

适用 不适用

2、 在子公司的所有者权益份额发生变化且仍控制子公司的交易

适用 不适用

(1). 在子公司所有者权益份额的变化情况的说明

适用 不适用

(2). 交易对于少数股东权益及归属于母公司所有者权益的影响

适用 不适用

3、 在合营企业或联营企业中的权益

适用 不适用

(1). 重要的合营企业或联营企业

适用 不适用

(2). 重要合营企业的主要财务信息

适用 不适用

(3). 重要联营企业的主要财务信息

适用 不适用

(4). 不重要的合营企业和联营企业的汇总财务信息

适用 不适用

(5). 合营企业或联营企业向本公司转移资金的能力存在重大限制的说明

适用 不适用

(6). 合营企业或联营企业发生的超额亏损

适用 不适用

(7). 与合营企业投资相关的未确认承诺

适用 不适用

(8). 与合营企业或联营企业投资相关的或有负债

适用 不适用

4、 重要的共同经营

适用 不适用

5、在未纳入合并财务报表范围的结构化主体中的权益

未纳入合并财务报表范围的结构化主体的相关说明：

适用 不适用**6、其他**适用 不适用**十一、政府补助****1、报告期末按应收金额确认的政府补助**适用 不适用

未能在预计时点收到预计金额的政府补助的原因

适用 不适用**2、涉及政府补助的负债项目**适用 不适用

单位：元 币种：人民币

财务报表项目	期初余额	本期新增补助金额	本期计入营业外收入金额	本期转入其他收益	本期其他变动	期末余额	与资产/收益相关
递延收益	32,820,762.41	5,629,300.00		5,102,030.36		33,348,032.05	与资产相关
递延收益	400,000.00	720,000.00		400,000.00		720,000.00	与收益相关
合计	33,220,762.41	6,349,300.00		5,502,030.36		34,068,032.05	/

3、计入当期损益的政府补助适用 不适用

单位：元 币种：人民币

类型	本期发生额	上期发生额
与收益相关	4,740,698.10	3,192,724.66
与资产相关	5,102,030.36	3,093,391.45
合计	9,842,728.46	6,286,116.11

其他说明：

无

十二、与金融工具相关的风险**1、金融工具的风险**适用 不适用

本公司从事风险管理的目标是在风险和收益之间取得平衡，将风险对本公司经营业绩的负面影响降至最低水平，使股东和其他权益投资者的利益最大化。基于该风险管理目标，本公司风险管理的基本策略是确认和分析本公司面临的各种风险，建立适当的风险承受底线和进行风险管理，并及时可靠地对各种风险进行监督，将风险控制在限定的范围内。

本公司在日常活动中面临各种与金融工具相关的风险，主要包括信用风险、流动性风险及市场风险。管理层已审议并批准管理这些风险的政策，概括如下。

(一) 信用风险

信用风险，是指金融工具的一方不能履行义务，造成另一方发生财务损失的风险。

1. 信用风险管理实务

(1) 信用风险的评价方法

公司在每个资产负债表日评估相关金融工具的信用风险自初始确认后是否已显著增加。在确定信用风险自初始确认后是否显著增加时，公司考虑在无须付出不必要的额外成本或努力即可获得合理且有依据的信息，包括基于历史数据的定性和定量分析、外部信用风险评级以及前瞻性信息。公司以单项金融工具或者具有相似信用风险特征的金融工具组合为基础，通过比较金融工具在资产负债表日发生违约的风险与在初始确认日发生违约的风险，以确定金融工具预计存续期内发生违约风险的变化情况。

当触发以下一个或多个定量、定性标准时，公司认为金融工具的信用风险已发生显著增加：

- 1) 定量标准主要为资产负债表日剩余存续期违约概率较初始确认时上升超过一定比例；
- 2) 定性标准主要为债务人经营或财务情况出现重大不利变化、现存的或预期的技术、市场、经济或法律环境变化并将对债务人对公司的还款能力产生重大不利影响等。

(2) 违约和已发生信用减值资产的定义

当金融工具符合以下一项或多项条件时，公司将该金融资产界定为已发生违约，其标准与已发生信用减值的定义一致：

- 1) 债务人发生重大财务困难；
- 2) 债务人违反合同中对债务人的约束条款；
- 3) 债务人很可能破产或进行其他财务重组；
- 4) 债权人出于与债务人财务困难有关的经济或合同考虑，给予债务人在任何其他情况下都不会做出的让步。

2. 预期信用损失的计量

预期信用损失计量的关键参数包括违约概率、违约损失率和违约风险敞口。公司考虑历史统计数据（如交易对手评级、担保方式及抵质押物类别、还款方式等）的定量分析及前瞻性信息，建立违约概率、违约损失率及违约风险敞口模型。

3. 信用风险敞口及信用风险集中度

本公司的信用风险主要来自货币资金和应收款项。为控制上述相关风险，本公司分别采取了以下措施。

(1) 货币资金

本公司将银行存款和其他货币资金存放于信用评级较高的金融机构，故其信用风险较低。

(2) 应收款项

本公司持续对采用信用方式交易的客户进行信用评估。根据信用评估结果，本公司选择与经认可的且信用良好的客户进行交易，并对其应收款项余额进行监控，以确保本公司不会面临重大坏账风险。

由于本公司的应收账款风险点分布于多个合作方和多个客户，截至 2023 年 12 月 31 日，本公司应收账款的 29.49%（2022 年 12 月 31 日：38.20%）源于余额前五名客户，本公司不存在重大的信用集中风险。

本公司所承受的最大信用风险敞口为资产负债表中每项金融资产的账面价值。

(二) 流动性风险

流动性风险，是指本公司在履行以交付现金或其他金融资产的方式结算的义务时发生资金短缺的风险。流动性风险可能源于无法尽快以公允价值售出金融资产；或者源于对方无法偿还其合同债务；或者源于提前到期的债务；或者源于无法产生预期的现金流量。

金融负债按剩余到期日分类

单位：元 币种：人民币

项 目	期末数				
	账面价值	未折现合同金额	1 年以内	1-3 年	3 年以上
银行借款	591,085,307.79	613,734,415.94	370,033,989.27	211,689,709.09	32,010,717.58
交易性金融负债	427,070.00	427,070.00	427,070.00		
应付账款	491,348,254.59	492,891,695.30	492,891,695.30		
其他应付款	142,873,914.53	142,873,914.53	142,873,914.53		
租赁负债	161,022,454.03	221,602,961.20	22,683,373.52	37,180,475.68	161,739,112.00
小 计	1,386,757,000.94	1,471,530,056.97	1,028,910,042.62	248,870,184.77	193,749,829.58

(续上表)

项 目	上年年末数				
	账面价值	未折现合同金额	1 年以内	1-3 年	3 年以上
应付账款	375,054,989.01	375,054,989.01	375,054,989.01		
其他应付款	129,375,233.75	129,375,233.75	129,375,233.75		
租赁负债	158,237,983.43	204,390,443.59	26,004,021.22	53,484,532.48	124,901,889.89
小 计	662,668,206.19	708,820,666.35	530,434,243.98	53,484,532.48	124,901,889.89

(三) 市场风险

市场风险，是指金融工具的公允价值或未来现金流量因市场价格变动而发生波动的风险。市场风险主要包括利率风险和外汇风险。

1. 利率风险

利率风险，是指金融工具的公允价值或未来现金流量因市场利率变动而发生波动的风险。固定利率的带息金融工具使本公司面临公允价值利率风险，浮动利率的带息金融工具使本公司面临现金流量利率风险。本公司根据市场环境来决定固定利率与浮动利率金融工具的比例，并通过定期审阅与监控维持适当的金融工具组合。本公司面临的现金流量利率风险主要与本公司以浮动利率计息的银行借款有关。

截至 2023 年 12 月 31 日，本公司以浮动利率计息的银行借款人民币 35,000,000.00 元，在其他变量不变的假设下，假定利率变动 50 个基准点，不会对本公司的利润总额和股东权益产生重大的影响。

2、套期

(1) 公司开展套期业务进行风险管理

适用 不适用

其他说明

适用 不适用

(2) 公司开展符合条件套期业务并应用套期会计

适用 不适用

其他说明

适用 不适用

(3) 公司开展套期业务进行风险管理、预期能实现风险管理目标但未应用套期会计

适用 不适用

其他说明

适用 不适用

3、金融资产转移

(1) 转移方式分类

适用 不适用

(2) 因转移而终止确认的金融资产

适用 不适用

(3) 继续涉入的转移金融资产

适用 不适用

其他说明

□适用 √不适用

十三、公允价值的披露

1、以公允价值计量的资产和负债的期末公允价值

√适用 □不适用

单位:元 币种:人民币

项目	期末公允价值			
	第一层次公允价值计量	第二层次公允价值计量	第三层次公允价值计量	合计
一、持续的公允价值计量				
(一) 交易性金融资产	816,490.08			816,490.08
1. 以公允价值计量且变动计入当期损益的金融资产	816,490.08			816,490.08
(1) 债务工具投资				
(2) 权益工具投资				
(3) 衍生金融资产	816,490.08			816,490.08
2. 指定以公允价值计量且其变动计入当期损益的金融资产				
(1) 债务工具投资				
(2) 权益工具投资				
(二) 其他债权投资				
(三) 其他权益工具投资			100,000.00	100,000.00
(四) 投资性房地产				
1. 出租用的土地使用权				
2. 出租的建筑物				
3. 持有并准备增值后转让的土地使用权				
(五) 生物资产				
1. 消耗性生物资产				
2. 生产性生物资产				
持续以公允价值计量的资产总额	816,490.08		100,000.00	916,490.08
(六) 交易性金融负债	427,070.00			427,070.00
1. 以公允价值计量且变动计入当期损益的金融负债				
其中: 发行的交易性债券				
衍生金融负债	427,070.00			427,070.00
其他				
2. 指定为以公允价值计量且变动计入当期损益的金融负债				

持续以公允价值计量的 负债总额	427,070.00			427,070.00
二、非持续的公允价值 计量				
（一）持有待售资产				
非持续以公允价值计量的 资产总额				
非持续以公允价值计量的 负债总额				

2、持续和非持续第一层次公允价值计量项目市价的确定依据

适用 不适用

本期交易性金融资产、交易性金融负债系本公司持有的衍生金融工具投资，市价可通过公开渠道查询。

3、持续和非持续第二层次公允价值计量项目，采用的估值技术和重要参数的定性及定量信息

适用 不适用

4、持续和非持续第三层次公允价值计量项目，采用的估值技术和重要参数的定性及定量信息

适用 不适用

本期其他权益工具投资由于被投资企业的经营环境和经营情况、财务状况未发生重大变化，采取特定估值技术确定其公允价值。

5、持续的第三层次公允价值计量项目，期初与期末账面价值间的调节信息及不可观察参数敏感性分析

适用 不适用

6、持续的公允价值计量项目，本期内发生各层级之间转换的，转换的原因及确定转换时点的政策

适用 不适用

7、本期内发生的估值技术变更及变更原因

适用 不适用

8、不以公允价值计量的金融资产和金融负债的公允价值情况

适用 不适用

9、其他

适用 不适用

十四、关联方及关联交易

1、本企业的母公司情况

适用 不适用

单位：万元 币种：人民币

母公司名称	注册地	业务性质	注册资本	母公司对本企业的持股比例 (%)	母公司对本企业的表决权比例 (%)
何祖训				56.8827	85.2056

本企业的母公司情况的说明

何祖训直接和间接合计持有本公司 56.8827%的股份，为本公司的控股股东。何祖训、何乔关、何月斌、何宝见为同胞兄弟姐妹关系，四位自然人股东直接和间接合计持有公司 85.2056%的股份，并于 2016 年 4 月 18 日签订了《一致行动协议》，在公司股东大会表决和生产经营上采取一致行动，为公司的实际控制人。

本企业最终控制方是何祖训

其他说明：

无

2、本企业的子公司情况

本企业子公司的情况详见附注

适用 不适用

本公司的子公司情况详见本财务报表附注十之说明。

3、本企业合营和联营企业情况

本企业重要的合营或联营企业详见附注

适用 不适用

本期与本公司发生关联方交易，或前期与本公司发生关联方交易形成余额的其他合营或联营企业情况如下

适用 不适用

其他说明

适用 不适用

4、其他关联方情况

适用 不适用

其他关联方名称	其他关联方与本企业关系
云南神农投资发展有限公司	关联人（与公司同一董事长）
云南神农房地产开发有限公司	关联人（与公司同一董事长）
曲靖伟嘉房地产开发有限公司	其他
云南正道投资发展合伙企业（有限合伙）	其他
云南德农茶业有限责任公司	其他
云南头文字滇体育文化传播有限公司	其他
云南沙克汽车贸易有限公司	其他
四川省信硕供应链管理有限公司	其他
昆明亘榕企业营销策划有限公司	其他
顿灿	其他
范晔	其他
何梓嘉	其他

其他说明

无

5、关联交易情况

(1). 购销商品、提供和接受劳务的关联交易

采购商品/接受劳务情况表

适用 不适用

单位：元 币种：人民币

关联方	关联交易内容	本期发生额	获批的交易额度（如适用）	是否超过交易额度（如适用）	上期发生额
四川省信硕供应链管理 有限公司	采购商品	17,499,792.90		否	

出售商品/提供劳务情况表

适用 不适用

单位：元 币种：人民币

关联方	关联交易内容	本期发生额	上期发生额
四川省信硕供应链管理 有限公司	销售商品	1,789,555.00	
昆明亘榕企业营销策划 有限公司	销售商品	17,579.67	

购销商品、提供和接受劳务的关联交易说明

适用 不适用

(2). 关联受托管理/承包及委托管理/出包情况

本公司受托管理/承包情况表：

适用 不适用

关联托管/承包情况说明

适用 不适用

本公司委托管理/出包情况表

适用 不适用

关联管理/出包情况说明

适用 不适用

(3). 关联租赁情况

本公司作为出租方：

适用 不适用

本公司作为承租方：

适用 不适用

关联租赁情况说明

适用 不适用

(4). 关联担保情况

本公司作为担保方

适用 不适用

本公司作为被担保方

适用 不适用

关联担保情况说明

适用 不适用

(5). 关联方资金拆借

适用 不适用

(6). 关联方资产转让、债务重组情况

适用 不适用

(7). 关键管理人员报酬

适用 不适用

单位：万元 币种：人民币

项目	本期发生额	上期发生额
关键管理人员报酬	727.00	996.83

(8). 其他关联交易

适用 不适用

6、 应收、应付关联方等未结算项目情况**(1). 应收项目**

适用 不适用

(2). 应付项目

适用 不适用

单位：元 币种：人民币

项目名称	关联方	期末账面余额	期初账面余额
其他应付款	顿灿		3,350.00
其他应付款	范晔		14,685.00
其他应付款	何梓嘉		4,067.80
小计			22,102.80

(3). 其他项目

适用 不适用

7、 关联方承诺

适用 不适用

8、 其他

适用 不适用

十五、 股份支付

1、 各项权益工具

√适用 □不适用

数量单位：股 金额单位：元 币种：人民币

授予对象类别	本期授予		本期行权		本期解锁		本期失效	
	数量	金额	数量	金额	数量	金额	数量	金额
管理及其他人员	426,000.00	4,277,040.00			999,520.00	16,701,979.20	141,180.00	2,359,117.80
生产人员	388,000.00	3,895,520.00			301,496.00	5,037,998.16	95,724.00	1,546,188.04
销售人员	98,000.00	983,920.00			133,640.00	2,233,124.40	30,560.00	490,647.60
研发人员	21,000.00	210,840.00			52,000.00	868,920.00		
合计	933,000.00	9,367,320.00			1,486,656.00	24,842,021.76	267,464.00	4,395,953.44

(1) 基本情况

2022年4月21日，公司第四届董事会第二次会议和第四届监事会第二次会议审议通过《关于公司2022年限制性股票激励计划（草案）及其摘要的议案》《关于公司2022年限制性股票激励计划实施考核管理办法的议案》《关于提请股东大会授权董事会办理股权激励相关事宜的议案》等议案。

2022年5月13日，公司2021年年度股东大会审议通过《关于公司2022年限制性股票激励计划（草案）及其摘要的议案》《关于公司2022年限制性股票激励计划实施考核管理办法的议案》《关于提请股东大会授权董事会办理股权激励相关事宜的议案》等议案。

2022年5月19日，公司第四届董事会第三次会议与第四届监事会第三次会议审议通过了《关于向2022年限制性股票激励计划激励对象首次授予限制性股票的议案》。授予日为2022年5月19日。

2022年6月6日，公司第四届董事会第四次会议和第四届监事会第四次会议审议通过《关于调整2022年限制性股票激励计划首次授予限制性股票授予价格和数量的议案》。本次调整后，首次授予的限制性股票授予价格由18.41元/股调整为13.97元/股，首次授予的限制性股票数量由320万股调整为416万股（实际最终授予数量为400.68万股）。

2023年4月24日，公司第四届董事会第十二次会议和第四届监事会第十次会议审议通过了《关于调整2022年限制性股票激励计划预留授予限制性股票授予价格和数量的议案》《关于向2022年限制性股票激励计划激励对象授予预留限制性股票的议案》。

(2) 解锁期及解锁比例

本激励计划首次授予的限制性股票在有效期内按40%、30%、30%的比例分三期解锁，具体安排如下：

解锁安排	解锁时间	解锁比例

第一个解锁期	自相应授予的限制性股票登记完成之日起 12 个月后的首个交易日起至相应授予的限制性股票完成登记之日起 24 个月内的最后一个交易日当日止	40%
第二个解锁期	自相应授予的限制性股票登记完成之日起 24 个月后的首个交易日起至相应授予的限制性股票完成登记之日起 36 个月内的最后一个交易日当日止	30%
第三个解锁期	自相应授予的限制性股票登记完成之日起 36 个月后的首个交易日起至相应授予的限制性股票完成登记之日起 48 个月内的最后一个交易日当日止	30%

本激励计划第二次授予的限制性股票在有效期内按 50%、50%的比例分两期解锁，具体安排如下：

解锁安排	解锁时间	解锁比例
第一个解锁期	自相应授予的限制性股票登记完成之日起 12 个月后的首个交易日起至相应授予的限制性股票完成登记之日起 24 个月内的最后一个交易日当日止	50%
第二个解锁期	自相应授予的限制性股票登记完成之日起 24 个月后的首个交易日起至相应授予的限制性股票完成登记之日起 36 个月内的最后一个交易日当日止	50%

(3) 业绩考核要求

1) 公司业绩考核要求

本激励计划首次授予的限制性股票解除限售期的相应考核年度为 2022 年-2024 年三个会计年度，第二次授予的限制性股票解除限售期的相应考核年度为 2023 年-2024 年两个会计年度，每个会计年度考核一次，各年度业绩考核目标如下表所示：

解锁安排	业绩考核目标
2022 年度	公司需满足下列两个条件之一： 1. 以 2021 年业绩为基数，2022 年营业收入增长率不低于 8%； 2. 以 2021 年业绩为基数，2022 年生猪销售量增长率不低于 35% 且生猪屠宰量增长率不低于 10%。
2023 年度	公司需满足下列两个条件之一： 1. 以 2021 年业绩为基数，2023 年营业收入增长率不低于 50%； 2. 以 2021 年业绩为基数，2023 年生猪销售量增长率不低于 100% 且生猪屠宰量增长率不低于 20%。
2024 年度	公司需满足下列两个条件之一： 1. 以 2021 年业绩为基数，2024 年营业收入增长率不低于 80%； 2. 以 2021 年业绩为基数，2024 年生猪销售量增长率不低于 130% 且生猪屠宰量增长率不低于 30%。

2) 个人业绩考核要求

激励对象的个人层面的考核按照公司现行薪酬与考核的相关规定实施。

个人层面上一年度考核结果	个人层面可解除限售比例
优秀	100%

良好	80%
合格	60%
不合格	

激励对象考核当年不能解除限售的限制性股票，由公司回购注销。

(4) 本期解除限售的限制性股票

1) 公司业绩的实现情况

公司 2022 年度营业收入为 330,448.44 万元，较 2021 年增长率为 18.89%，公司 2022 年度业绩考核达标。

公司 2023 年度，销售生猪(生猪销售量：指对外销售+对集团内部屠宰企业销售)共计 152.04 万头，较 2021 年增长率为 132.58%，且屠宰生猪(生猪屠宰量：指生猪代宰数量+生猪自营屠宰数量)176.56 万，较 2021 年增长率为 35.22%，公司 2023 年度业绩考核达标。

2) 本期解除限售的限制性股票数量

公司首次授予限制性股票的第一个解除限售期为自相应授予的限制性股票登记完成之日起 12 个月后的首个交易日起至相应授予的限制性股票完成登记之日起 24 个月内的最后一个交易日当日止，公司首次授予限制性股票登记日为 2022 年 7 月 18 日，即首次授予限制性股票的第一个限售期于 2023 年 7 月 17 日届满。公司于 2023 年 6 月 20 日召开的第四届董事会第十三次会议和第四届监事会第十一次会议，审议通过了《关于 2022 年限制性股票激励计划首次授予第一个解除限售期解除限售条件成就的议案》等议案，认为公司 2022 年限制性股票激励计划首次授予限制性股票的第一个解除限售期的解除限售条件已经成就，同意公司为 171 名符合解除限售条件的激励对象统一办理解除限售事宜，共计解除限售 148.6656 万股限制性股票。

3) 回购注销

2023 年 6 月 20 日，公司第四届董事会第十三次会议和第四届监事会第十一次会议审议通过了《关于回购注销部分限制性股票的议案》等议案，根据公司《2022 年限制性股票激励计划（草案修订稿）》的相关规定以及 2021 年年度股东大会的授权，首次授予限制性股票的 4 名激励对象因离职而不再具备激励对象资格，其所持有的尚未解除限售的限制性股票共计 8.84 万股应由公司回购注销；同时，因 49 名首次授予限制性股票的激励对象 2022 年度个人层面绩效考核要求未完全达标，所涉 10.5664 万股不符合解除限售条件的限制性股票应由公司回购注销。综上，合计 19.4064 万股限制性股票由公司回购注销。

期末发行在外的股票期权或其他权益工具

适用 不适用

2、以权益结算的股份支付情况

适用 不适用

单位：元 币种：人民币

授予日权益工具公允价值的确定方法	授予日公司股票的收盘价
授予日权益工具公允价值的重要参数	授予日公司股票的收盘价
可行权权益工具数量的确定依据	公司业绩考核及个人业绩考核
本期估计与上期估计有重大差异的原因	不适用
以权益结算的股份支付计入资本公积的累计金额	55,075,160.85

其他说明

不适用

3、以现金结算的股份支付情况

适用 不适用

4、本期股份支付费用

适用 不适用

单位：元 币种：人民币

授予对象类别	以权益结算的股份支付费用	以现金结算的股份支付费用
管理及其他人员	17,814,803.41	
生产人员	6,630,089.26	
销售人员	2,738,116.21	
研发人员	982,372.98	
合计	28,165,381.86	

其他说明

无

5、股份支付的修改、终止情况

适用 不适用

6、其他

适用 不适用

十六、承诺及或有事项

1、重要承诺事项

适用 不适用

2、或有事项

(1). 资产负债表日存在的重要或有事项

适用 不适用

1. 诉讼仲裁形成的或有负债及其财务影响

鼎鑫矿业诉子公司武定猪业采矿权压覆纠纷

2022年1月，鼎鑫矿业起诉本公司子公司武定猪业，鼎鑫矿业认为武定猪业未经鼎鑫矿业同意，擅自在鼎鑫矿业采矿权范围内建设“狮山镇文笔山养殖场建设项目”和“十万头猪场建设项目洗消中心”项目，对鼎鑫矿业采矿权造成了压覆，导致鼎鑫矿业无法正常开采。鼎鑫矿业要求武定猪业立即停止在其采矿权矿区范围的侵害行为；立即移除在其采矿权矿区范围的建筑物、

构筑物、设施设备等，并恢复原状；向鼎鑫矿业赔偿经济损失人民币 500,000.00 元（具体金额以司法鉴定报告为准）；本案诉讼费、保全费、保全担保费、评估、鉴定费由武定猪业承担。

2022 年 4 月 2 日，武定猪业收到云南省安宁市人民法院出具的《民事调解书》（（2022）云 0181 民初 182 号），经法院调解，鼎鑫矿业、鼎鑫矿业及永昌经贸集团管理人与武定猪业达成了调解协议，协议约定：

(1) 如无法办理采矿权相关证照手续导致鼎鑫矿业及永昌经贸集团管理人采矿权无法按现有坐标办理延续或采矿权灭失、无法办理采矿生产必须的资质证照等情况时，由此造成鼎鑫矿业及永昌经贸集团管理人全部损失由武定猪业负责赔偿，并承担压覆采矿权范围内所涉及的土地复垦责任及费用。

(2) 关于武定猪业压覆采矿权范围内土地的约定如下：1) 在武定猪业使用压覆采矿权范围内土地的期间，若因武定猪业的压覆行为导致鼎鑫矿业及永昌经贸集团管理人被相关行政部门责令整改、处罚等情形，武定猪业应与鼎鑫矿业及永昌经贸集团管理人共同负责解决，并保证鼎鑫矿业及永昌经贸集团管理人正常行使采矿权并承担或有的相应费用；2) 鼎鑫矿业及永昌经贸集团管理人同意自破产重整计划通过或破产宣告之日后，从武定猪业接到采矿权人（鼎鑫矿业及永昌经贸集团管理人、重整方或采矿权受让方）书面通知启动生产之日起六年内暂不开采武定猪业猪场压覆范围内的矿产，如因不可抗力、不可预见的政策变化导致确实不能继续使用时，由此产生的后果武定猪业自行承担，不视为鼎鑫矿业及永昌经贸集团管理人违约。武定猪业应于到期前三个月与采矿权人友好协商续期事宜。如协商不成，武定猪业应于期满后三个月内自行退场并履行复垦义务。武定猪业未按约定退场，除承担相关费用及赔偿实际损失外，武定猪业还须按每日人民币 1.00 万元向鼎鑫矿业及永昌经贸集团管理人支付违约金，从本和解本协议约定的六年使用期满计至武定猪业履行完毕所有义务止；3) 武定猪业同意尽量减小压覆范围，最大限度减少对鼎鑫矿业及永昌经贸集团管理人采矿权的影响，缩减其猪场实际使用土地面积至 260 亩以内（最终以双方确认的实际勘测使用面积为准，但不得超过 260 亩），并据此双方商定新的用地界限，因猪场项目压覆导致办理采矿权延续增加的现场测绘工作量、勘测定界等支出由武定猪业承担，界限确定后，双方互不影响对方的正常生产经营。

2. 为其他单位提供债务担保形成的或有负债及其财务影响

本公司为非关联方提供的担保事项

为推进公司饲料销售业务，缓解部分优质客户资金周转难题，促进公司与客户的长期合作，公司为部分优质客户向银行等金融机构借款提供了担保。截至 2023 年 12 月 31 日，具体担保事项如下：

被担保单位	贷款金融机构	担保借款金额 (万元)	担保到期日	备注
香格里拉市迈康兴农牧科技有限公司	中国建设银行	200.00	2024.02.14	
云南牧发农业科技有限公司	中国建设银行	199.36	2024.01.29	

元谋容兴牧业有限公司	中国建设银行	199.49	2023.12.13	
墨江县团田绿叶种养殖农民专业合作社	中国建设银行	80.00	2024.01.29	
永胜县德瑞农业发展有限公司	中国建设银行	60.00	2024.03.26	
云南寻甸刘关荣	中国农业银行	60.00	2024.01.05	
墨江县团田绿叶种养殖农民专业合作社	中国建设银行	53.76	2023.09.19	
陆良金谷牧业科技有限责任公司	中国建设银行	50.00	2024.04.13	
镇沅兴顺畜禽养殖有限责任公司	中国建设银行	40.00	2024.03.10	
镇沅大座田畜禽养殖农民专业合作社	中国建设银行	30.00	2024.09.07	
牟定县凯燕农牧有限责任公司	中国建设银行	20.00	2024.04.27	
小 计		992.60		

(2). 公司没有需要披露的重要或有事项，也应予以说明：

适用 不适用

3、其他

适用 不适用

十七、资产负债表日后事项

1、重要的非调整事项

适用 不适用

2、利润分配情况

适用 不适用

3、销售退回

适用 不适用

4、其他资产负债表日后事项说明

适用 不适用

十八、其他重要事项

1、前期会计差错更正

(1). 追溯重述法

适用 不适用

(2). 未来适用法

适用 不适用

2、重要债务重组

适用 不适用

3、资产置换

(1). 非货币性资产交换

适用 不适用

(2). 其他资产置换

适用 不适用

4、年金计划

适用 不适用

5、终止经营

适用 不适用

6、分部信息

(1). 报告分部的确定依据与会计政策

适用 不适用

公司以内部组织结构、管理要求、内部报告制度等为依据确定报告分部，并以业务分部为基础确定报告分部。分别对饲料加工分部、畜牧养殖分部、屠宰加工分部及其他业务等的经营业绩进行考核。与各分部共同使用的资产、负债按照规模比例在不同的分部之间分配。

(2). 报告分部的财务信息

√适用 □不适用

单位：元 币种：人民币

项目	饲料加工分部	畜牧养殖分部	屠宰及食品加工分部	其他分部	分部间抵销	合计
主营业务收入	2,244,195,191.10	2,695,408,424.13	1,234,188,732.17	526,850,235.94	2,827,344,668.96	3,873,297,914.38
主营业务成本	2,129,482,320.41	2,761,403,847.00	1,116,863,871.05	525,424,167.13	2,824,373,591.07	3,708,800,614.52
资产总额	4,058,526,878.78	4,414,524,128.83	733,609,041.51	8,568,153.31	3,510,526,821.34	5,704,701,381.09
负债总额	422,827,726.42	2,432,783,894.61	238,883,962.85	2,495,376.16	1,590,420,047.32	1,506,570,912.72

(3). 公司无报告分部的，或者不能披露各报告分部的资产总额和负债总额的，应说明原因

适用 不适用

(4). 其他说明

适用 不适用

7、其他对投资者决策有影响的重要交易和事项

适用 不适用

8、其他

适用 不适用

十九、 母公司财务报表主要项目注释

1、 应收账款

(1). 按账龄披露

适用 不适用

单位：元 币种：人民币

账龄	期末账面余额	期初账面余额
1 年以内		
其中：1 年以内分项		
	24,412,299.23	196,283,459.26
1 年以内小计	24,412,299.23	196,283,459.26
1 至 2 年	1,373,162.44	2,675,648.44
2 至 3 年	518,506.00	233,460.00
3 年以上	283,089.67	101,156.00
合计	26,587,057.34	199,293,723.70

(2). 按坏账计提方法分类披露

□适用 □不适用

单位：元 币种：人民币

类别	期末余额					期初余额				
	账面余额		坏账准备		账面价值	账面余额		坏账准备		账面价值
	金额	比例 (%)	金额	计提比例 (%)		金额	比例 (%)	金额	计提比例 (%)	
按单项计提坏账准备										
其中：										
按组合计提坏账准备	26,587,057.34	100.00	1,871,698.87	7.04	24,715,358.47	199,293,723.70	100.00	868,866.35	0.44	198,424,857.35
其中：										
账龄组合	26,015,557.34	97.85	1,871,698.87	7.19	24,143,858.47	10,678,574.59	5.36	868,866.35	8.14	9,809,708.24
集团合并范围内关联往来组合	571,500.00	2.15			571,500.00	188,615,149.11	94.64			188,615,149.11
合计	26,587,057.34	/	1,871,698.87	/	24,715,358.47	199,293,723.70	/	868,866.35	/	198,424,857.35

按单项计提坏账准备：

适用 不适用

按组合计提坏账准备：

适用 不适用

组合计提项目：账龄组合

单位：元 币种：人民币

名称	期末余额		
	应收账款	坏账准备	计提比例 (%)
1 年以内小计	23,840,799.23	1,192,039.96	5.00
1 至 2 年	1,373,162.44	137,316.24	10.00
2 至 3 年	518,506.00	259,253.00	50.00
3 年以上	283,089.67	283,089.67	100.00
合计	26,015,557.34	1,871,698.87	

按组合计提坏账准备的说明：

适用 不适用

按预期信用损失一般模型计提坏账准备

适用 不适用

各阶段划分依据和坏账准备计提比例

不适用

对本期发生损失准备变动的应收账款账面余额显著变动的情况说明：

适用 不适用

(3). 坏账准备的情况

适用 不适用

单位：元 币种：人民币

类别	期初余额	本期变动金额				期末余额
		计提	收回或转回	转销或核销	其他变动	
单项计提坏账准备						
按组合计提坏账准备	868,866.35	1,014,077.25		11,244.73		1,871,698.87
合计	868,866.35	1,014,077.25		11,244.73		1,871,698.87

其中本期坏账准备收回或转回金额重要的：

适用 不适用

其他说明

不适用

(4). 本期实际核销的应收账款情况

适用 不适用

单位：元 币种：人民币

项目	核销金额

实际核销的应收账款	11,244.73
-----------	-----------

其中重要的应收账款核销情况

适用 不适用

应收账款核销说明：

适用 不适用

(5). 按欠款方归集的期末余额前五名的应收账款和合同资产情况

适用 不适用

单位：元 币种：人民币

单位名称	应收账款期末余额	合同资产期末余额	应收账款和合同资产期末余额	占应收账款和合同资产期末余额合计数的比例(%)	坏账准备期末余额
客户一	3,006,739.28		3,006,739.28	11.31	150,336.96
客户二	2,523,091.84		2,523,091.84	9.49	126,154.59
客户三	2,522,464.88		2,522,464.88	9.49	126,123.24
客户四	2,196,443.62		2,196,443.62	8.26	109,822.18
客户五	2,043,834.48		2,043,834.48	7.69	126,520.00
合计	12,292,574.10		12,292,574.10	46.24	638,956.97

其他说明

不适用

其他说明：

适用 不适用

2、其他应收款

项目列示

适用 不适用

单位：元 币种：人民币

项目	期末余额	期初余额
应收利息		
应收股利		48,618,325.34
其他应收款	1,479,320,519.49	1,373,344,767.09
合计	1,479,320,519.49	1,421,963,092.43

其他说明：

适用 不适用

应收利息

(1). 应收利息分类

适用 不适用

(2). 重要逾期利息

适用 不适用

(3). 按坏账计提方法分类披露

适用 不适用

按单项计提坏账准备:

适用 不适用

按单项计提坏账准备的说明:

适用 不适用

按组合计提坏账准备:

适用 不适用

(4). 按预期信用损失一般模型计提坏账准备

适用 不适用

各阶段划分依据和坏账准备计提比例

不适用

对本期发生损失准备变动的应收利息账面余额显著变动的情况说明:

适用 不适用

(5). 坏账准备的情况

适用 不适用

其中本期坏账准备收回或转回金额重要的:

适用 不适用

其他说明:

不适用

(6). 本期实际核销的应收利息情况

适用 不适用

其中重要的应收利息核销情况

适用 不适用

核销说明:

适用 不适用

其他说明:

适用 不适用

应收股利**(1). 应收股利**

适用 不适用

单位: 元 币种: 人民币

项目(或被投资单位)	期末余额	期初余额
云南神农畜牧有限公司		48,618,325.34

合计		48,618,325.34
----	--	---------------

(2). 重要的账龄超过 1 年的应收股利

适用 不适用

(3). 按坏账计提方法分类披露

适用 不适用

按单项计提坏账准备:

适用 不适用

按单项计提坏账准备的说明:

适用 不适用

按组合计提坏账准备:

适用 不适用

(4). 按预期信用损失一般模型计提坏账准备

适用 不适用

各阶段划分依据和坏账准备计提比例

不适用

对本期发生损失准备变动的应收股利账面余额显著变动的情况说明:

适用 不适用

(5). 坏账准备的情况

适用 不适用

其中本期坏账准备收回或转回金额重要的:

适用 不适用

其他说明:

不适用

(6). 本期实际核销的应收股利情况

适用 不适用

其中重要的应收股利核销情况

适用 不适用

核销说明:

适用 不适用

其他说明:

适用 不适用

其他应收款

(1). 按账龄披露

√适用 □不适用

单位：元 币种：人民币

账龄	期末账面余额	期初账面余额
1 年以内		
其中：1 年以内分项		
	1,479,335,489.02	1,372,828,661.86
1 年以内小计	1,479,335,489.02	1,372,828,661.86
1 至 2 年	8,308.26	18,393.00
2 至 3 年	10,000.00	1,027,148.38
3 年以上	1,099,004.63	102,000.00
合计	1,480,452,801.91	1,373,976,203.24

(2). 按款项性质分类情况

√适用 □不适用

单位：元 币种：人民币

款项性质	期末账面余额	期初账面余额
押金保证金	978,496.00	972,443.32
外部拆借款	100,000.00	100,000.00
关联往来款	1,478,786,549.80	1,372,548,208.73
备用金及其他	587,756.11	355,551.19
合计	1,480,452,801.91	1,373,976,203.24

(3). 坏账准备计提情况

√适用 □不适用

单位：元 币种：人民币

坏账准备	第一阶段	第二阶段	第三阶段	合计
	未来12个月预期信用损失	整个存续期预期信用损失(未发生信用减值)	整个存续期预期信用损失(已发生信用减值)	
2023年1月1日余额	14,022.66	1,839.30	615,574.19	631,436.15
2023年1月1日余额在本期				
--转入第二阶段	-415.41	415.41		
--转入第三阶段		-1,000.00	1,000.00	
--转回第二阶段				
--转回第一阶段				
本期计提	13,839.71	-423.88	487,430.44	500,846.27
本期转回				
本期转销				
本期核销				
其他变动				
2023年12月31日余额	27,446.96	830.83	1,104,004.63	1,132,282.42

各阶段划分依据和坏账准备计提比例

各阶段划分依据：集团合并范围内关联方组合属于第一阶段；按账龄组合计提的坏账准备，账龄为 1 年以内的其他应收款坏账准备属于第一阶段；账龄为 1-2 年其他应收账款坏账准备属于第二阶段；账龄 2 年以上的其他应收款坏账准备属于第三阶段。

对本期发生损失准备变动的其他应收款账面余额显著变动的情况说明：

适用 不适用

本期坏账准备计提金额以及评估金融工具的信用风险是否显著增加的采用依据：

适用 不适用

(4). 坏账准备的情况

适用 不适用

单位：元 币种：人民币

类别	期初余额	本期变动金额				期末余额
		计提	收回或转回	转销或核销	其他变动	
账龄组合	631,436.15	500,846.27				1,132,282.42
合计	631,436.15	500,846.27				1,132,282.42

其中本期坏账准备转回或收回金额重要的：

适用 不适用

其他说明

不适用

(5). 本期实际核销的其他应收款情况

适用 不适用

其中重要的其他应收款核销情况：

适用 不适用

其他应收款核销说明：

适用 不适用

(6). 按欠款方归集的期末余额前五名的其他应收款情况

适用 不适用

单位：元 币种：人民币

单位名称	期末余额	占其他应收款期末余额合计数的比例(%)	款项的性质	账龄	坏账准备期末余额
集团内客户一	360,485,798.54	24.35	合并范围内单位款项	1 年以内	
集团内客户二	300,000,000.00	20.26	合并范围内单位款项	1 年以内	

集团内客户三	268,323,458.08	18.12	合并范围内 单位款项	1 年以内	
集团内客户四	155,180,839.30	10.48	合并范围内 单位款项	1 年以内	
集团内客户五	151,231,900.00	10.22	合并范围内 单位款项	1 年以内	
合计	1,235,221,995.92	83.43	/	/	

(7). 因资金集中管理而列报于其他应收款

适用 不适用

其他说明:

适用 不适用

3、长期股权投资

√适用 □不适用

单位：元 币种：人民币

项目	期末余额			期初余额		
	账面余额	减值准备	账面价值	账面余额	减值准备	账面价值
对子公司投资	1,979,849,213.31	21,014,631.79	1,958,834,581.52	1,310,285,524.85	21,014,631.79	1,289,270,893.06
合计	1,979,849,213.31	21,014,631.79	1,958,834,581.52	1,310,285,524.85	21,014,631.79	1,289,270,893.06

(1). 对子公司投资

√适用 □不适用

单位：元 币种：人民币

被投资单位	期初余额	本期增加	本期减少	期末余额	本期计提减值准备	减值准备期末余额
富源神农猪业发展有限公司	10,000,000.00		10,000,000.00			
广东神农畜牧有限公司		50,102,533.50		50,102,533.50		
广西崇左神农畜牧有限公司	70,111,782.94	130,544,376.53		200,656,159.47		
广西大新神农牧业有限公司	150,659,354.68	51,057,937.01		201,717,291.69		
广西南宁神农饲料有限公司	5,073,850.15	632,487.74		5,706,337.89		
红河弥勒神农畜牧有限公司		10,000,000.00		10,000,000.00		
陆良神农食品有限公司		2,000,000.00		2,000,000.00		
曲靖市沾益区神农猪业发展有限公司	101,232,185.20	302,432,017.05		403,664,202.25		
曲靖沾益神农牧业有限公司	50,613,410.18			50,613,410.18		
武定神农猪业发展有限公司	100,821,663.53	266,186.98		101,087,850.51		21,014,631.79
兴泰农牧（英德）有限公司	14,960,000.00	100,117,913.53		115,077,913.53		
云南澄江神农食品有限公司	150,058,833.14	399,880.68		150,458,713.82		
云南大理神农饲料有限公司	7,015,013.55	827,959.39		7,842,972.94		
云南神农百蔬五谷园种植有限公司	15,000,000.00			15,000,000.00		

云南神农宾川猪业有限公司	30,252,629.47	170,945.82		30,423,575.29		
云南神农澄江饲料有限公司	13,298,839.13	72,977.99		13,371,817.12		
云南神农畜牧有限公司	32,596,070.75	2,838,584.39		35,434,655.14		
云南神农大理猪业有限公司	50,581,930.28	714,925.37		51,296,855.65		
云南神农动物营养科技有限公司	13,697,793.30	26,294,380.03		39,992,173.33		
云南神农海韵贸易有限公司	50,130,037.51	357,538.59		50,487,576.10		
云南神农集团石林畜牧有限公司	51,187,017.20	899,508.31		52,086,525.51		
云南神农陆良猪业有限公司	201,984,559.26	2,315,907.06		204,300,466.32		
云南神农禄劝猪业有限公司	10,043,654.19	26,357.24		10,070,011.43		
云南神农马龙牧业有限公司	50,087,308.39	85,574.90		50,172,883.29		
云南神农普洱牧业有限公司	4,880,000.00			4,880,000.00		
云南神农曲靖食品有限公司	25,644,623.41	939,467.38		26,584,090.79		
云南神农曲靖猪业有限公司	5,000,000.00			5,000,000.00		
云南神农肉业食品有限公司	44,493,063.26	3,099,673.41		47,592,736.67		
云南神农山海供应链有限公司		3,060,000.00		3,060,000.00		
云南神农宣威猪业有限公司	40,861,905.33	306,555.56		41,168,460.89		
云南神农原种猪育种有限公司	10,000,000.00		10,000,000.00			
合计	1,310,285,524.85	689,563,688.46	20,000,000.00	1,979,849,213.31		21,014,631.79

(2). 对联营、合营企业投资

□适用 √不适用

(3). 长期股权投资的减值测试情况

□适用 √不适用

其他说明：

不适用

4、营业收入和营业成本

(1). 营业收入和营业成本情况

√适用 □不适用

单位：元 币种：人民币

项目	本期发生额		上期发生额	
	收入	成本	收入	成本
主营业务	349,627,872.08	289,527,193.36	646,767,723.47	579,022,977.52
其他业务	1,934,557.64	432,220.31	4,445,230.71	3,289,240.55
合计	351,562,429.72	289,959,413.67	651,212,954.18	582,312,218.07

(2). 营业收入、营业成本的分解信息

√适用 □不适用

单位：元 币种：人民币

合同分类	饲料分部		合计	
	营业收入	营业成本	营业收入	营业成本
商品类型				
饲料	349,627,872.08	289,527,193.36	349,627,872.08	289,527,193.36
其他	745,795.91	432,220.31	745,795.91	432,220.31
按经营地区分类				
云南省	336,953,094.93	280,529,048.41	336,953,094.93	280,529,048.41
其他区域	13,420,573.06	9,430,365.26	13,420,573.06	9,430,365.26
按商品转让的时间分类				
在某一时点确认收入	350,373,667.99	289,959,413.67	350,373,667.99	289,959,413.67
按销售渠道分类				
直销	173,330,727.81	141,457,047.19	173,330,727.81	141,457,047.19
经销	168,146,903.03	141,250,927.01	168,146,903.03	141,250,927.01
兼营	8,896,037.15	7,251,439.47	8,896,037.15	7,251,439.47
合计	350,373,667.99	289,959,413.67	350,373,667.99	289,959,413.67

其他说明

√适用 □不适用

上述收入分解信息中不包含资产租赁收入 1,188,761.73 元。

(3). 履约义务的说明

□适用 √不适用

(4). 分摊至剩余履约义务的说明

□适用 √不适用

(5). 重大合同变更或重大交易价格调整

□适用 √不适用

其他说明：

不适用

5、投资收益

√适用 □不适用

单位：元 币种：人民币

项目	本期发生额	上期发生额
成本法核算的长期股权投资收益	183,543,807.46	48,618,325.34
权益法核算的长期股权投资收益		
处置长期股权投资产生的投资收益		
交易性金融资产在持有期间的投资收益		462.77
其他权益工具投资在持有期间取得的股利收入		
债权投资在持有期间取得的利息收入		
其他债权投资在持有期间取得的利息收入		
处置交易性金融资产取得的投资收益	2,165,786.21	2,324,940.40
处置其他权益工具投资取得的投资收益		
处置债权投资取得的投资收益		
处置其他债权投资取得的投资收益		
债务重组收益		
非金融企业利息收入		-23,967.10
合计	185,709,593.67	50,919,761.41

其他说明：

无

6、其他

□适用 √不适用

二十、 补充资料

1、 当期非经常性损益明细表

√适用 □不适用

单位：元 币种：人民币

项目	金额	说明
非流动性资产处置损益，包括已计提资产减值准备的冲销部分	-1,823,068.31	
计入当期损益的政府补助，但与公司正常经营业务密切相关、符合国家政策规定、按照确定的标准享有、对公司损益产生持续影响的政府补助除外	7,972,487.12	
除同公司正常经营业务相关的有效套期保值业务外，非金融企业持有金融资产和金融负	907,294.03	

债产生的公允价值变动损益以及处置金融资产和金融负债产生的损益		
计入当期损益的对非金融企业收取的资金占用费	3,662,105.00	
委托他人投资或管理资产的损益		
对外委托贷款取得的损益		
因不可抗力因素，如遭受自然灾害而产生的各项资产损失		
单独进行减值测试的应收款项减值准备转回	11,120.00	
企业取得子公司、联营企业及合营企业的投资成本小于取得投资时应享有被投资单位可辨认净资产公允价值产生的收益		
同一控制下企业合并产生的子公司期初至合并日的当期净损益		
非货币性资产交换损益		
债务重组损益		
企业因相关经营活动不再持续而发生的一次性费用，如安置职工的支出等		
因税收、会计等法律、法规的调整对当期损益产生的一次性影响		
因取消、修改股权激励计划一次性确认的股份支付费用		
对于现金结算的股份支付，在可行权日之后，应付职工薪酬的公允价值变动产生的损益		
采用公允价值模式进行后续计量的投资性房地产公允价值变动产生的损益		
交易价格显失公允的交易产生的收益		
与公司正常经营业务无关的或有事项产生的损益		
受托经营取得的托管费收入		
除上述各项之外的其他营业外收入和支出	-15,002,895.13	
其他符合非经常性损益定义的损益项目		
减：所得税影响额	161,145.99	
少数股东权益影响额（税后）	0.11	
合计	-4,434,103.39	

对公司将《公开发行证券的公司信息披露解释性公告第1号——非经常性损益》未列举的项目认定为的非经常性损益项目且金额重大的，以及将《公开发行证券的公司信息披露解释性公告第1号——非经常性损益》中列举的非经常性损益项目界定为经常性损益的项目，应说明原因。

适用 不适用

其他说明

适用 不适用

单位：元 币种：人民币

项目	涉及金额	原因
2022 年度归属于母公司所有者的非经常性损益净额	-8,668,699.97	
2022 年度按《公开发行证券的	-10,005,514.95	

公司信息披露解释性公告第 1 号——非经常性损益（2023 年修订）》规定计算的归属于母公司所有者的非经常性损益净额		
差异	-1,336,814.98	

2、净资产收益率及每股收益

适用 不适用

报告期利润	加权平均净资产收益率 (%)	每股收益	
		基本每股收益	稀释每股收益
归属于公司普通股股东的净利润	-9.07	-0.77	-0.77
扣除非经常性损益后归属于公司普通股股东的净利润	-8.97	-0.76	-0.76

3、境内外会计准则下会计数据差异

适用 不适用

4、其他

适用 不适用

董事长：何祖训

董事会批准报送日期：2024 年 4 月 24 日

修订信息

适用 不适用