

证券代码：002943

证券简称：宇晶股份

公告编号：2024-013

湖南宇晶机器股份有限公司 2023 年年度报告摘要

一、重要提示

本年度报告摘要来自年度报告全文，为全面了解本公司的经营成果、财务状况及未来发展规划，投资者应当到证监会指定媒体仔细阅读年度报告全文。

所有董事均已出席了审议本报告的董事会会议。

非标准审计意见提示

适用 不适用

董事会审议的报告期利润分配预案或公积金转增股本预案

适用 不适用

是否以公积金转增股本

是 否

公司经本次董事会审议通过的利润分配预案为：以 2023 年度利润分配股权登记日总股本为基数，向全体股东每 10 股派发现金红利 4.00 元（含税），送红股 0.00 股（含税），以资本公积金向全体股东每 10 股转增 3.00 股。

董事会决议通过的本报告期优先股利润分配预案

适用 不适用

二、公司基本情况

1、公司简介

股票简称	宇晶股份	股票代码	002943
股票上市交易所	深圳证券交易所		
变更前的股票简称（如有）	无		
联系人和联系方式	董事会秘书	证券事务代表	
姓名	周波评	刘托夫	
办公地址	益阳市长春经济开发区资阳大道北侧 01 号	益阳市长春经济开发区资阳大道北侧 01 号	
传真	无	无	
电话	0737-2218141	0737-2218141	
电子信箱	zhouboping@hnyj-cn.com	liutuofu@hnyj-cn.com	

2、报告期主要业务或产品简介

(1) 主要业务

公司以高端数控设备制造、配套核心耗材为主营业务，主要从事高硬脆材料切割、研磨抛光等设备和耗材的研发、生产和销售，产品主要服务于消费电子、光伏、半导体等行业。

(2) 主要业务布局






公司主要产品及服务为高精度数控切、磨、抛设备、金刚石线耗材、硅片及切片加工服务、热场系统系列产品、光伏电站五大类，产品主要服务于光伏、半导体和消费电子等领域，公司目前已形成“设备+耗材+加工服务”协同发展的产业布局，具体情况如下图所示：



(3) 主要产品及用途

公司主要产品及服务为高精度数控切、磨、抛设备、切割耗材、硅片及切片加工服务、热场系统系列产品、光伏电站五大类，产品主要服务于光伏、半导体和消费电子等行业，主要产品及用途如下：

产品分类	主要产品或服务	产品图例	应用领域
高精度数控切、磨、抛设备	多线切割机		主要应用于单晶硅、多晶硅、碳化硅、蓝宝石、陶瓷、水晶、磁性材料等硬脆材料切片加工，主要应用于光伏、半导体、新材料行业。

	研磨抛光机		主要应用于手机玻璃、碳化硅、蓝宝石、陶瓷等非金属硬脆材料制作的薄片零件的高精度研磨和精密抛光，服务于半导体、消费电子领域。
高硬脆材料切割耗材	金刚石线		主要用于晶体硅、蓝宝石等高硬脆性材料的切割。晶体硅片主要应用于太阳能光伏产业；蓝宝石薄片主要用作 LED 照明设备衬底、消费电子等产业。
热场系统系列产品	坩埚、保温筒、热屏、坩埚底座、支撑环等单晶炉、多晶炉热场系统系列产品		主要应用于光伏单晶硅棒、多晶硅棒制造环节。
硅片及切片加工服务			主要为光伏硅片及提供硅片切片加工服务。
光伏电站			主要为光伏电站系统集成和运营。

3、主要会计数据和财务指标

(1) 近三年主要会计数据和财务指标

公司是否需追溯调整或重述以前年度会计数据

是 否

单位：元

	2023 年末	2022 年末	本年末比上年末增减	2021 年末
总资产	3,346,976,751.54	2,236,222,244.59	49.67%	1,344,308,005.54

归属于上市公司股东的净资产	1,315,197,083.86	1,209,423,494.27	8.75%	761,536,052.01
	2023 年	2022 年	本年比上年增减	2021 年
营业收入	1,303,701,879.47	803,816,215.84	62.19%	456,909,593.40
归属于上市公司股东的净利润	113,054,319.75	97,298,155.49	16.19%	-6,765,826.88
归属于上市公司股东的扣除非经常性损益的净利润	101,493,036.45	48,242,139.17	110.38%	-11,229,530.07
经营活动产生的现金流量净额	-85,830,566.17	-69,414,963.36	-23.65%	-46,334,102.69
基本每股收益（元/股）	0.7225	0.7484	-3.46%	-0.07
稀释每股收益（元/股）	0.7225	0.7484	-3.46%	-0.07
加权平均净资产收益率	8.99%	11.96%	-2.97%	-0.88%

（2）分季度主要会计数据

单位：元

	第一季度	第二季度	第三季度	第四季度
营业收入	204,987,126.99	386,611,594.61	324,319,215.29	387,783,942.58
归属于上市公司股东的净利润	17,776,573.97	48,200,261.72	26,881,312.09	20,196,171.97
归属于上市公司股东的扣除非经常性损益的净利润	13,107,377.79	54,567,228.00	22,497,348.19	11,321,082.47
经营活动产生的现金流量净额	-75,937,344.09	42,157,008.11	-31,153,193.72	-20,897,036.47

上述财务指标或其加总数是否与公司已披露季度报告、半年度报告相关财务指标存在重大差异

是 否

4、股本及股东情况

（1）普通股股东和表决权恢复的优先股股东数量及前 10 名股东持股情况表

单位：股

报告期末普通股股东总数	22,953	年度报告披露日前一个月末普通股股东总数	22,183	报告期末表决权恢复的优先股股东总数	0	年度报告披露日前一个月末表决权恢复的优先股股东总数	0
前 10 名股东持股情况（不含通过转融通出借股份）							
股东名称	股东性质	持股比例	持股数量	持有有限售条件的股份数量	质押、标记或冻结情况		
					股份状态	数量	
杨宇红	境内自然人	29.79%	46,753,070	35,064,802	质押	30,248,930	
杨佳葳	境内自然人	16.57%	26,000,000	26,000,000	不适用	0	
罗群强	境内自然人	2.54%	3,986,125	2,989,593	不适用	0	

潘捷	境内自然人	1.46%	2,297,624	0	不适用	0
张靖	境内自然人	1.28%	2,009,037	0	不适用	0
香港中央结算有限公司	境外法人	1.24%	1,945,952	0	不适用	0
#湖南富船私募投资基金管理有限公司—富船鼎元2号私募证券投资基金	其他	0.54%	851,600	0	不适用	0
富国基金—中国人寿保险股份有限公司—传统险—富国基金国寿股份成长股票传统可供出售单一资产管理计划	其他	0.52%	819,650	0	不适用	0
张兴	境内自然人	0.49%	765,874	0	不适用	0
富国基金—中国人寿保险股份有限公司—分红险—富国基金国寿股份成长股票组合单一资产管理计划（可供出售）	其他	0.33%	519,220	0	不适用	0
上述股东关联关系或一致行动的说明	杨宇红和杨佳葳系父子关系，潘捷和张兴系母子关系。除此之外，未知其他股东是否存在关联关系以及一致行动关系。					
参与融资融券业务股东情况说明（如有）	公司股东湖南富船私募投资基金管理有限公司—富船鼎元2号私募证券投资基金通过广发证券股份有限公司客户信用交易担保证券账户持股 851,600 股，通过普通账户持股 0 股，合计持股 851,600 股。					

前十名股东参与转融通业务出借股份情况

适用 不适用

前十名股东较上期发生变化

适用 不适用

单位：股

前十名股东较上期末发生变化情况					
股东名称（全称）	本报告期新增/退出	期末转融通出借股份且尚未归还数量		期末股东普通账户、信用账户持股及转融通出借股份且尚未归还的股份数量	
		数量合计	占总股本的比例	数量合计	占总股本的比例
杨佳葳	新增	0	0.00%	26,000,000	16.57%
潘捷	新增	0	0.00%	2,297,624	1.46%
香港中央结算有限公司	新增	0	0.00%	1,945,952	1.24%
湖南富船私募投资基金管理有限公司—富船鼎元2号私募证券投资基金	新增	0	0.00%	851,600	0.54%
张兴	新增	0	0.00%	765,874	0.49%
富国基金—中国人寿保险股份有限公司—传统险—富国基金国寿股份	新增	0	0.00%	519,220	0.33%

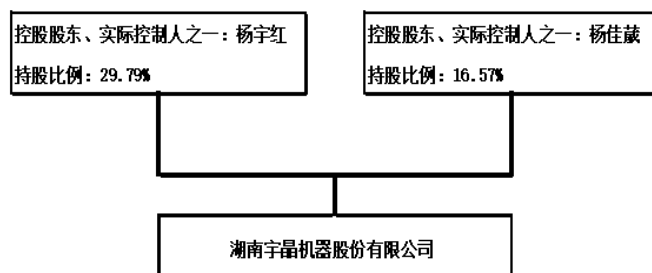
成长股票传统可供出售单一资产管理计划					
张国秋	退出	0	0.00%	0	0.00%
中国建设银行股份有限公司—贝莱德中国新视野混合型证券投资基金	退出	0	0.00%	0	0.00%
中国建设银行股份有限公司—信澳匠心臻选两年持有期混合型证券投资基金	退出	0	0.00%	0	0.00%
中信证券股份有限公司	退出	0	0.00%	0	0.00%
中国工商银行股份有限公司—信澳周期动力混合型证券投资基金	退出	0	0.00%	0	0.00%
招商银行股份有限公司—富国清洁能源产业灵活配置混合型证券投资基金	退出	0	0.00%	0	0.00%

(2) 公司优先股股东总数及前 10 名优先股股东持股情况表

适用 不适用

公司报告期无优先股股东持股情况。

(3) 以方框图形式披露公司与实际控制人之间的产权及控制关系



5、在年度报告批准报出日存续的债券情况

适用 不适用

三、重要事项

无