

中银证券现金管家货币市场基金 2024 年中期报告

2024 年 6 月 30 日

基金管理人：中银国际证券股份有限公司

基金托管人：招商银行股份有限公司

送出日期：2024 年 8 月 31 日

§ 1 重要提示及目录

1.1 重要提示

基金管理人的董事会及董事保证本报告所载资料不存在虚假记载、误导性陈述或重大遗漏，并对其内容的真实性、准确性和完整性承担个别及连带责任。本中期报告已经三分之二以上独立董事签字同意，并由董事长签发。

基金托管人招商银行股份有限公司根据本基金合同规定，于 2024 年 8 月 29 日复核了本报告中的财务指标、净值表现和投资组合报告等内容，保证复核内容不存在虚假记载、误导性陈述或者重大遗漏。

基金管理人承诺以诚实信用、勤勉尽责的原则管理和运用基金资产，但不保证基金一定盈利。

基金的过往业绩并不代表其未来表现。投资有风险，投资者在作出投资决策前应仔细阅读本基金的招募说明书。

本报告中财务资料未经审计。

本报告期自 2024 年 1 月 1 日起至 6 月 30 日止。

1.2 目录

§1 重要提示及目录	2
1.1 重要提示.....	2
1.2 目录.....	3
§2 基金简介	5
2.1 基金基本情况.....	5
2.2 基金产品说明.....	5
2.3 基金管理人和基金托管人.....	5
2.4 信息披露方式.....	6
2.5 其他相关资料.....	6
§3 主要财务指标和基金净值表现	6
3.1 主要会计数据和财务指标.....	6
3.2 基金净值表现.....	7
3.3 其他指标.....	10
§4 管理人报告	10
4.1 基金管理人及基金经理情况.....	10
4.2 管理人对报告期内本基金运作合规守信情况的说明.....	12
4.3 管理人对报告期内公平交易情况的专项说明.....	13
4.4 管理人对报告期内基金的投资策略和业绩表现的说明.....	13
4.5 管理人对宏观经济、证券市场及行业走势的简要展望.....	14
4.6 管理人对报告期内基金估值程序等事项的说明.....	14
4.7 管理人对报告期内基金利润分配情况的说明.....	15
4.8 报告期内管理人对本基金持有人数或基金资产净值预警情形的说明.....	15
§5 托管人报告	15
5.1 报告期内本基金托管人合规守信情况声明.....	15
5.2 托管人对报告期内本基金投资运作合规守信、净值计算、利润分配等情况的说明.....	15
5.3 托管人对本中期报告中财务信息等内容真实、准确和完整发表意见.....	15
§6 半年度财务会计报告（未经审计）	15
6.1 资产负债表.....	15
6.2 利润表.....	17
6.3 净资产变动表.....	18
6.4 报表附注.....	21
§7 投资组合报告	41
7.1 期末基金资产组合情况.....	41
7.2 债券回购融资情况.....	41
7.3 基金投资组合平均剩余期限.....	41
7.4 报告期内投资组合平均剩余存续期超过 240 天情况说明.....	42
7.5 期末按债券品种分类的债券投资组合.....	42

7.6 期末按实际利率计算账面价值占基金资产净值比例大小排名的前十名债券投资明细	43
7.7 “影子定价”与按实际利率计算账面价值确定的基金资产净值的偏离	43
7.8 期末按实际利率计算的账面价值占基金资产净值比例大小排名的前十名资产支持证券投资 明细	44
7.9 投资组合报告附注	44
§8 基金份额持有人信息	44
8.1 期末基金份额持有人户数及持有人结构	44
8.2 期末货币市场基金前十名份额持有人情况	45
8.3 期末基金管理人的从业人员持有本基金的情况	45
8.4 期末基金管理人的从业人员持有本开放式基金份额总量区间情况	45
§9 开放式基金份额变动	46
§10 重大事件揭示	47
10.1 基金份额持有人大会决议	47
10.2 基金管理人、基金托管人的专门基金托管部门的重大人事变动	47
10.3 涉及基金管理人、基金财产、基金托管业务的诉讼	47
10.4 基金投资策略的改变	47
10.5 为基金进行审计的会计师事务所情况	47
10.6 管理人、托管人及其高级管理人员受稽查或处罚等情况	47
10.7 基金租用证券公司交易单元的有关情况	48
10.8 偏离度绝对值超过 0.5%的情况	49
10.9 其他重大事件	49
§11 影响投资者决策的其他重要信息	51
11.1 报告期内单一投资者持有基金份额比例达到或超过 20%的情况	51
11.2 影响投资者决策的其他重要信息	51
§12 备查文件目录	51
12.1 备查文件目录	51
12.2 存放地点	51
12.3 查阅方式	51

§ 2 基金简介

2.1 基金基本情况

基金名称	中银证券现金管家货币市场基金			
基金简称	中银证券现金管家货币			
基金主代码	003316			
基金运作方式	契约型开放式			
基金合同生效日	2016 年 12 月 7 日			
基金管理人	中银国际证券股份有限公司			
基金托管人	招商银行股份有限公司			
报告期末基金份 额总额	8,620,762,049.94 份			
基金合同存续期	不定期			
下属分级基金的基 金简称	现金管家货币 A 类	现金管家货币 B 类	现金管家货币 C 类	现金管家货币 E 类
下属分级基金的交 易代码	003316	003317	020852	020201
报告期末下属分级 基金的份额总额	6,632,074,690.51 份	1,983,686,670.99 份	-份	5,000,688.44 份

2.2 基金产品说明

投资目标	在控制投资组合风险，保持流动性的前提下，力争实现超越业绩比较基准的投资回报。
投资策略	本基金将根据宏观经济走势、货币政策、资金市场状况等因素对利率走势进行综合判断，并根据利率预期动态调整基金投资组合的平均剩余期限，在控制利率风险、尽量降低基金净值波动风险并满足流动性的前提下，提高基金收益。
业绩比较基准	人民币活期存款利率（税后）
风险收益特征	本基金为货币市场基金，属于证券投资基金中低风险低收益的品种，其预期风险和收益水平低于债券型基金、混合型基金及股票型基金。

2.3 基金管理人和基金托管人

项目	基金管理人	基金托管人
名称	中银国际证券股份有限公司	招商银行股份有限公司
信息披露 负责人	姓名	亓磊
	联系电话	021-20328000
	电子邮箱	gmkf@bocichina.com
客户服务电话	021-61195566, 400-620-8888	400-61-95555
传真	021-50372474	0755-83195201
注册地址	上海市浦东新区银城中路 200 号 中银大厦 39F	深圳市深南大道 7088 号招商银 行大厦
办公地址	上海市浦东新区银城中路 200 号 中银大厦 39F	深圳市深南大道 7088 号招商银 行大厦
邮政编码	200120	518040

法定代表人	宁敏	缪建民
-------	----	-----

2.4 信息披露方式

本基金选定的信息披露报纸名称	《证券日报》
登载基金中期报告正文的管理人互联网网址	www.bocifunds.com
基金中期报告备置地点	基金管理人及基金托管人办公地址

2.5 其他相关资料

项目	名称	办公地址
注册登记机构	中银国际证券股份有限公司	上海市浦东新区银城中路 200 号中银大厦 39 层
会计师事务所	普华永道中天会计师事务所 (特殊普通合伙)	中国上海市浦东新区东育路 588 号前滩中心 42 楼

§ 3 主要财务指标和基金净值表现

3.1 主要会计数据和财务指标

金额单位：人民币元

3.1.1 期间数据和指标	报告期(2024年1月1日-2024年6月30日)		2024年2月23日(基金合同生效日)-2024年6月30日	报告期(2024年1月1日-2024年6月30日)
	现金管家货币 A 类	现金管家货币 B 类	现金管家货币 C 类	现金管家货币 E 类
本期已实现收益	48,716,578.03	16,291,615.61	-	688.44
本期利润	48,716,578.03	16,291,615.61	-	688.44
本期净值收益率	0.8947%	1.0152%	-	0.0138%
3.1.2 期末数据和指标	报告期末(2024年6月30日)			
期末基金资产净值	6,632,074,690.51	1,983,686,670.99	-	5,000,688.44
期末基金份额	1.0000	1.0000	-	1.0000

净值				
3.1.3 累计期末指标	报告期末(2024年6月30日)			
累计净值收益率	19.7476%	21.8888%	-	0.0138%

注：本基金合同于 2016 年 12 月 7 日生效。

3.2 基金净值表现

3.2.1 基金份额净值收益率及其与同期业绩比较基准收益率的比较

现金管家货币 A 类

阶段	份额净值收益率①	份额净值收益率标准差②	业绩比较基准收益率③	业绩比较基准收益率标准差④	①-③	②-④
过去一个月	0.1466%	0.0025%	0.0288%	0.0000%	0.1178%	0.0025%
过去三个月	0.4295%	0.0016%	0.0873%	0.0000%	0.3422%	0.0016%
过去六个月	0.8947%	0.0016%	0.1745%	0.0000%	0.7202%	0.0016%
过去一年	1.7839%	0.0024%	0.3510%	0.0000%	1.4329%	0.0024%
过去三年	5.4781%	0.0023%	1.0510%	0.0000%	4.4271%	0.0023%
自基金合同生效起至今	19.7476%	0.0028%	2.6495%	0.0000%	17.0981%	0.0028%

现金管家货币 B 类

阶段	份额净值收益率①	份额净值收益率标准差②	业绩比较基准收益率③	业绩比较基准收益率标准差④	①-③	②-④
过去一个月	0.1662%	0.0025%	0.0288%	0.0000%	0.1374%	0.0025%

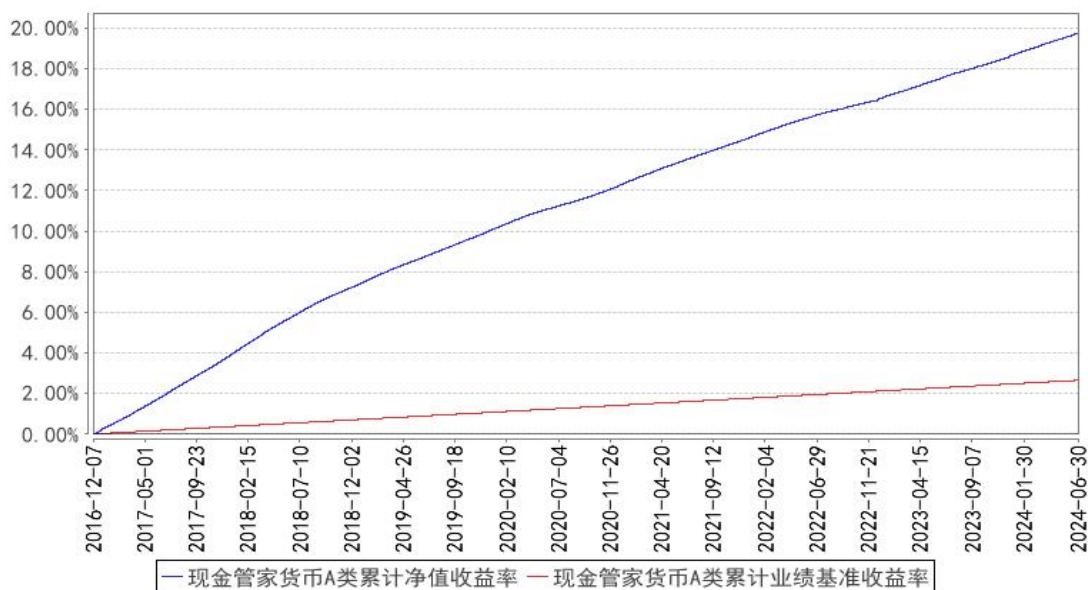
过去三个月	0.4893%	0.0016%	0.0873%	0.0000%	0.4020%	0.0016%
过去六个月	1.0152%	0.0016%	0.1745%	0.0000%	0.8407%	0.0016%
过去一年	2.0288%	0.0024%	0.3510%	0.0000%	1.6778%	0.0024%
过去三年	6.1958%	0.0023%	1.0510%	0.0000%	5.1448%	0.0023%
自基金合同生效起至今	21.8888%	0.0028%	2.6495%	0.0000%	19.2393%	0.0028%

现金管家货币 E 类

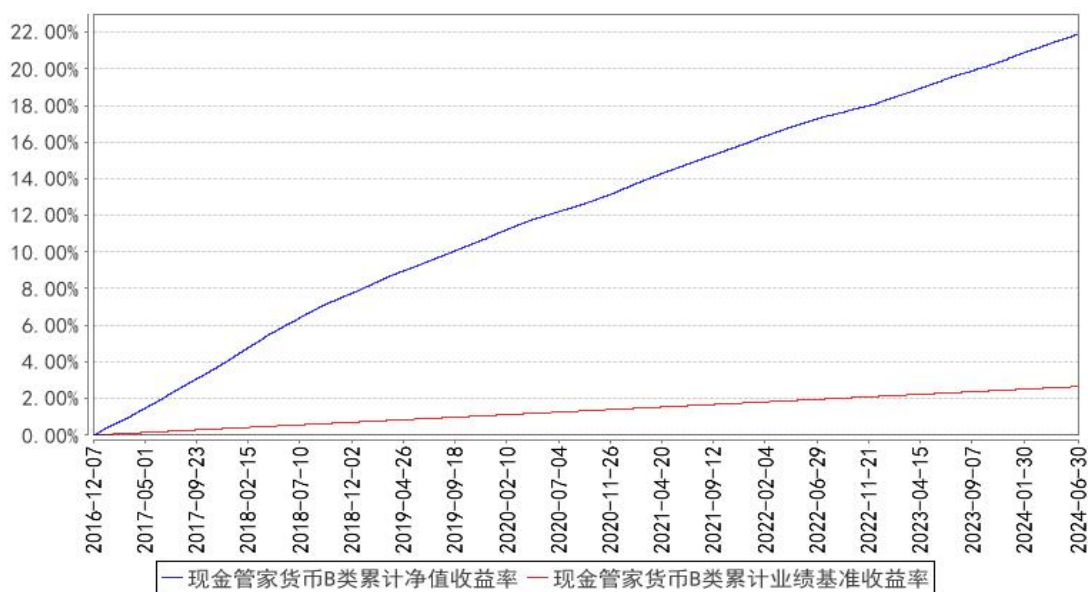
阶段	份额净值收益率①	份额净值收益率标准差②	业绩比较基准收益率③	业绩比较基准收益率标准差④	①—③	②—④
过去一个月	0.0138%	0.0000%	0.0288%	0.0000%	-0.0150%	0.0000%
过去三个月	-	0.0000%	0.0873%	0.0000%	-	0.0000%
过去六个月	-	0.0000%	0.1745%	0.0000%	-	0.0000%
自基金合同生效起至今	0.0138%	0.0000%	0.2052%	0.1671%	-0.1914%	-0.1671%

3.2.2 自基金合同生效以来基金份额累计净值收益率变动及其与同期业绩比较基准收益率变动的比较

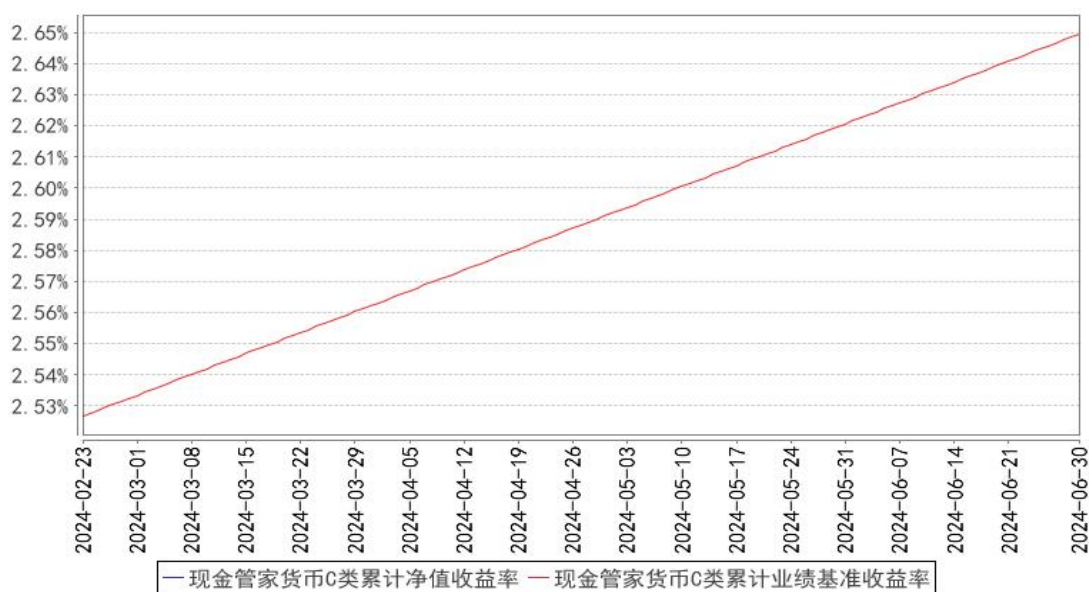
现金管家货币A类累计净值收益率与同期业绩比较基准收益率的历史走势对比图



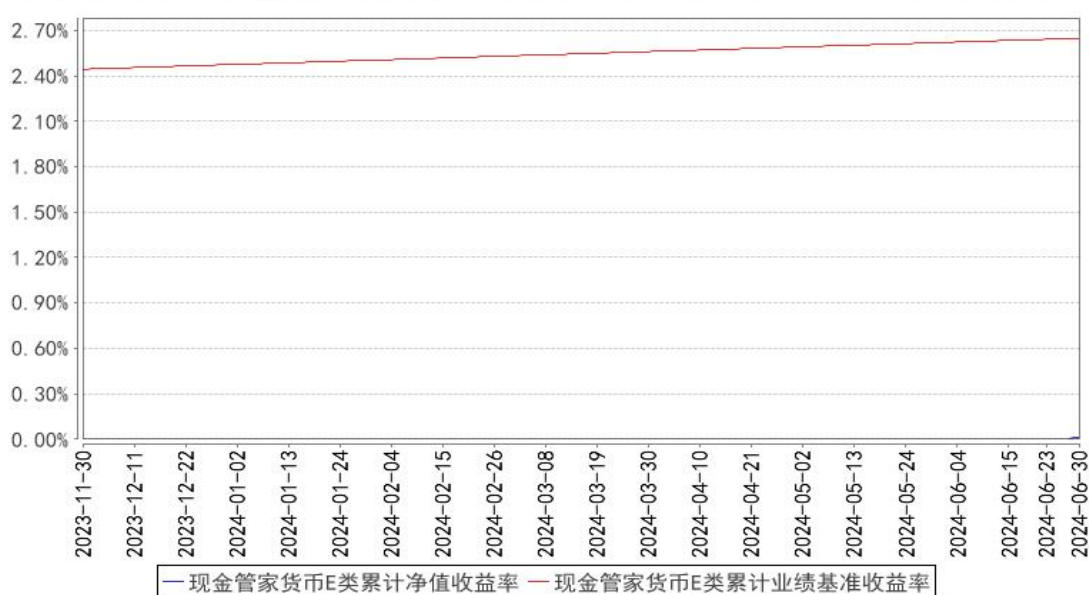
现金管家货币B类累计净值收益率与同期业绩比较基准收益率的历史走势对比图



现金管家货币C类累计净值收益率与同期业绩比较基准收益率的历史走势对比图



现金管家货币E类累计净值收益率与同期业绩比较基准收益率的历史走势对比图



注：本基金合同于 2016 年 12 月 7 日生效。本报告期内现金管家货币 C 类基金份额未有份额，无净值收益。

3.3 其他指标

注：无。

§ 4 管理人报告

4.1 基金管理人及基金经理情况

4.1.1 基金管理人及其管理基金的经验

中银国际证券股份有限公司(以下简称“中银证券”)经中国证监会批准于 2002 年 2 月 28 日

在上海成立，注册资本 27.78 亿元人民币。截至 2024 年 3 月 31 日，前十名股东包括中银国际控股有限公司、中国石油集团资本有限责任公司、江西铜业股份有限公司、江苏洋河酒厂股份有限公司、中国通用技术（集团）控股有限责任公司、香港中央结算有限公司、中国建设银行股份有限公司—国泰中证全指证券公司交易型开放式指数证券投资基金、中国建设银行股份有限公司—华宝中证全指证券公司交易型开放式指数证券投资基金、井冈山郝乾企业管理中心（有限合伙）、中国农业银行股份有限公司—中证 500 交易型开放式指数证券投资基金。中银证券的经营经营范围包括：证券经纪；证券投资咨询；与证券交易、证券投资活动有关的财务顾问；证券承销与保荐；证券自营；证券资产管理；证券投资基金代销；融资融券；代销金融产品；公开募集证券投资基金管理业务；为期货公司提供中间介绍业务。

截至 2024 年 6 月 30 日，本管理人共管理 45 只证券投资基金，包括：中银证券价值精选灵活配置混合型证券投资基金（原中银证券保本 1 号混合型证券投资基金）、中银证券健康产业灵活配置混合型证券投资基金、中银证券现金管家货币市场基金、中银证券安进债券型证券投资基金、中银证券安弘债券型证券投资基金、中银证券汇宇定期开放债券型发起式证券投资基金、中银证券聚瑞混合型证券投资基金、中银证券汇嘉定期开放债券型发起式证券投资基金、中银证券安誉债券型证券投资基金、中银证券汇享定期开放债券型发起式证券投资基金、中银证券新能源灵活配置混合型证券投资基金、中银证券安源债券型证券投资基金、中银证券中高等级债券型证券投资基金、中银证券安泽债券型证券投资基金、中银证券科技创新混合型证券投资基金（LOF）、中银证券中证 500 交易型开放式指数证券投资基金、中银证券安沛债券型证券投资基金、中银证券中证 500 交易型开放式指数证券投资基金联接基金、中银证券汇远一年定期开放债券型发起式证券投资基金、中银证券汇兴一年定期开放债券型发起式证券投资基金、中银证券安泰债券型证券投资基金、中银证券优选行业龙头混合型证券投资基金、中银证券安汇三年定期开放债券型证券投资基金、中银证券创业板交易型开放式指数证券投资基金、中银证券鑫瑞 6 个月持有期混合型证券投资基金、中银证券精选行业股票型证券投资基金、中银证券汇福一年定期开放债券型发起式证券投资基金、中银证券均衡成长混合型证券投资基金、中银证券盈瑞混合型证券投资基金、中银证券优势制造股票型证券投资基金、中银证券安灏债券型证券投资基金、中银证券安业债券型证券投资基金、中银证券内需增长混合型证券投资基金、中银证券恒瑞 9 个月持有期混合型证券投资基金、中银证券远见价值混合型证券投资基金、中银证券慧泽稳健 3 个月持有期混合型发起式基金中基金（FOF）、中银证券慧泽进取 3 个月持有期混合型发起式基金中基金（FOF）、中银证券慧泽平衡 3 个月持有期混合型发起式基金中基金（FOF）、中银证券安添 3 个月定期开放债券型证券投资基金、中银证券汇裕一年定期开放债券型发起式证券投资基金、中银证券优势成长混合型

证券投资基金、中银证券凌瑞 6 个月持有期混合型证券投资基金、中银证券安澈债券型证券投资基金、中银证券中证同业存单 AAA 指数 7 天持有期证券投资基金、中银证券和瑞一年持有期混合型证券投资基金。

4.1.2 基金经理（或基金经理小组）及基金经理助理简介

姓名	职务	任本基金的基金经理（助理）期限		证券从业年限	说明
		任职日期	离任日期		
吕文晔	本基金基金经理	2019 年 4 月 25 日	-	8 年	吕文晔，硕士研究生，中国国籍，已取得证券、基金从业资格。2006 年 4 月至 2006 年 12 月任职于汇丰银行，担任个人理财顾问；2007 年 1 月至 2010 年 4 月任职于德勤华永会计师事务所，担任高级审计员；2010 年 5 月至 2012 年 2 月任职于德勤咨询（上海），担任高级顾问；2012 年 3 月至 2015 年 9 月任职于平安资产管理有限公司，担任债券交易员；2015 年 10 月至 2017 年 10 月任职于浙商基金管理有限公司，担任基金经理；2017 年 11 月加入中银国际证券股份有限公司，历任中银证券安瑞 6 个月持有期债券型证券投资基金、中银证券汇嘉定期开放债券型发起式证券投资基金基金经理，现任中银证券现金管家货币市场基金、中银证券安源债券型证券投资基金、中银证券聚瑞混合型证券投资基金、中银证券中证同业存单 AAA 指数 7 天持有期证券投资基金、中银证券和瑞一年持有期混合型证券投资基金基金经理。

注：1、上述任职日期为根据公司确定的聘任日期，离任日期为根据公司确定的解聘日期；首任基金经理的任职日期为基金合同生效日。

2、证券从业的涵义遵从《证券投资基金经营机构董事、监事、高级管理人员及从业人员监督管理办法》的相关规定。

4.1.3 期末兼任私募资产管理计划投资经理的基金经理同时管理的产品情况

注：无

4.2 管理人对报告期内本基金运作合规守信情况的说明

本报告期内，本基金管理人严格遵守《中华人民共和国证券投资基金法》、《中华人民共和国证券法》、基金合同以及其他有关法律法规的规定，本着诚实信用、勤勉尽责的原则管理和运用基金资产，在控制风险的前提下，为基金份额持有人谋求最大利益，不存在违法违规或未履行基金合同承诺的情形。

4.3 管理人对报告期内公平交易情况的专项说明

4.3.1 公平交易制度的执行情况

为了保证公司管理的不同投资组合得到公平对待，保护投资者合法权益，本基金管理人根据《证券投资基金法》、《公开募集证券投资基金管理人监督管理办法》、《证券投资基金管理公司公平交易制度指导意见》等法律法规，建立了《资产管理业务公平交易管理办法》、《资产管理业务异常交易监控与报告管理办法》等公平交易相关制度体系。公司旗下投资组合严格按照制度的规定，参与股票、债券的一级市场申购、二级市场交易等投资管理活动，主要包括授权、研究分析、投资决策、交易执行、业绩评估等投资管理活动相关环节。研究团队负责提供投资研究支持，投资团队负责投资决策，交易室负责实施交易并实时监控，投资监督团队负责事前监督、事中检查和事后稽核，对交易情况进行合理性分析。通过多部门的协作互控，保证了公平交易的可操作、可稽核和可持续。

公司一直严格遵循公平交易相关规章制度，执行严格的公平交易行为。在严格方针指导下，报告期内，未出现任何异常关联交易以及与禁止交易对手间的交易行为。

报告期内，公司对连续四个季度期间内、不同时间窗口下（如：1 日内、3 日内、5 日内）公司管理的不同投资组合向交易开展交易价差分析。分析结果表明，本报告期内公司对各投资组合公平对待，不存在利益输送的行为。

4.3.2 异常交易行为的专项说明

本报告期内，公司旗下所有投资组合参与的交易所公开竞价交易中，未发生同日反向交易成交较少的单边交易量超过该证券当日总成交量 5%的情况。

本报告期内，未发现本基金有可能导致不公平交易和利益输送的异常交易。

4.4 管理人对报告期内基金的投资策略和业绩表现的说明

4.4.1 报告期内基金投资策略和运作分析

2024 年初在降准和降息预期下债市收益率出现快速下行，1 月 24 日央行正式宣布降准后进一步开启下行通道，利率曲线呈现牛平。3 月份在超长期国债供给方式、经济数据等扰动下债券市场整体小幅波动。2 季度初在资金宽松的推动下债券收益率不断下行，随后在央行提示长债风险、发改委表态将加快推动超长期特别国债发行的背景下债市出现连续多日回调。5 月中旬财政部发布国债发行安排通知，较为均衡的供给节奏一度推动债市做多情绪。此后央行下调购房首付比例和房贷利率等一系列利好政策助力楼市去库存，债券市场再度横盘震荡。6 月随着市场对于央行喊话逐渐钝化、利率债发行也未见放量，债券收益率开启进一步下行，10 年期国债收益率下探至 2.20 附近。

本基金报告期内维持了投资高评级品种以及少量杠杆的组合结构，配置上以同业存单、利率债以及中短期限高等级信用债为主。在季末资金紧张时点合理安排现金流，在保证安全应对季末流动性需求及短期资金利率波动的基础上，为投资人实现合理的收益回报。

4.4.2 报告期内基金的业绩表现

截至本报告期末现金管家货币 A 类基金份额净值为 1.0000 元，本报告期基金份额净值增长率为 0.8947%；同期业绩比较基准收益率为 0.1745%。截至本报告期末现金管家货币 B 类基金份额净值为 1.0000 元，本报告期基金份额净值增长率为 1.0152%；同期业绩比较基准收益率为 0.1745%。截至本报告期末现金管家货币 E 类基金份额净值为 1.0000 元，本报告期基金份额净值增长率为 0.0138%；同期业绩比较基准收益率为 0.1745%。截至本报告期末本报告期现金管家货币 C 级基金份额未有份额。

4.5 管理人对宏观经济、证券市场及行业走势的简要展望

展望下半年，债券市场的走势依然取决于宏观政策的节奏和力度。当前经济仍处于弱复苏状态，7 月三中全会强调要坚定不移实现全年经济社会发展目标，落实好宏观政策，积极扩大国内需求。后续需要重点关注相关政策具体落地情况。货币政策方面，央行在 7 月下旬分别下调了公开市场逆回购以及 LPR 利率，助力推动经济持续回升。总体来看，维持较为宽松的货币政策依然是大概率事件，且不排除进一步降准、降息的可能性，货币政策对债市依然形成一定支撑。

4.6 管理人对报告期内基金估值程序等事项的说明

本基金管理人为确保基金估值工作符合相关法律法规和基金合同的规定，确保基金资产估值的公平、合理，有效维护投资人的利益，设立了中银国际证券股份有限公司估值委员会（以下简称“估值委员会”），制定了估值政策和估值程序。由公司领导担任主席，成员由资产管理板块负责人、基金管理部、信评与投资监督部、运营管理总部、内控与法律合规部、风险管理部等部门负责人组成。估值委员会成员均具有专业工作经历，具备良好的专业经验和专业胜任能力，具有绝对的独立性。估值委员会的职责主要包括有：保证基金估值的公平、合理；制订健全、有效的估值政策和程序；确保对投资品种进行估值时估值政策和程序的一贯性；定期对估值政策和程序进行评价等。

参与估值流程的各方还包括本基金托管银行和会计师事务所。托管人根据法律法规要求对基金估值及净值计算履行复核责任，当存有异议时，托管银行有责任要求基金管理人作出合理解释，通过积极商讨达成一致意见。会计师事务所对估值委员会采用的相关估值模型、假设及参数的适当性发表审核意见并出具报告。上述参与估值流程各方之间不存在任何重大利益冲突。

本基金管理人已与中央国债登记结算有限责任公司签署服务协议，由其按约定提供在银行间

同业市场交易的债券品种的估值数据。

4.7 管理人对报告期内基金利润分配情况的说明

根据本基金合同第十六部分二、收益分配原则的约定：“2、本基金收益分配方式为红利再投资，免收再投资的费用；5、本基金每日进行收益计算并分配时，收益支付方式只采用红利再投资（即红利转基金份额）方式”。

本基金期初应付收益人民币 0 元，2024 年 1 月 1 日至 2024 年 06 月 30 日期间累计分配收益人民币 65,008,882.08 元，其中人民币 65,008,882.08 元以红利再投方式结转入实收基金，期末应付收益人民币 0 元。

4.8 报告期内管理人对本基金持有人数或基金资产净值预警情形的说明

本基金报告期内不存在连续二十个工作日基金持有人数低于 200 人或基金资产净值低于 5000 万元的情形。

§ 5 托管人报告

5.1 报告期内本基金托管人遵规守信情况声明

托管人声明：

招商银行具备完善的公司治理结构、内部稽核监控制度和风险控制制度，我行在履行托管职责中，严格遵守有关法律法规、托管协议的规定，尽职尽责地履行托管义务并安全保管托管资产。

5.2 托管人对报告期内本基金投资运作遵规守信、净值计算、利润分配等情况的说明

招商银行根据法律法规、托管协议约定的投资监督条款，对托管产品的投资行为进行监督，并根据监管要求履行报告义务。

招商银行按照托管协议约定的统一记账方法和会计处理原则，独立地设置、登录和保管本产品的全套账册，进行会计核算和资产估值并与管理人建立对账机制。

本年度中期报告中利润分配情况真实、准确。

5.3 托管人对本中期报告中财务信息等内容的真实、准确和完整发表意见

本年度中期报告中财务指标、净值表现、财务会计报告、投资组合报告内容真实、准确，不存在虚假记载、误导性陈述或者重大遗漏。

§ 6 半年度财务会计报告（未经审计）

6.1 资产负债表

会计主体：中银证券现金管家货币市场基金

报告截止日：2024 年 6 月 30 日

单位：人民币元

资产	附注号	本期末 2024 年 6 月 30 日	上年度末 2023 年 12 月 31 日
资产：			
货币资金	6.4.7.1	955,559,399.95	1,509,011,114.92
结算备付金		3,501,575.00	1,591,696.58
存出保证金		-	2,902.97
交易性金融资产	6.4.7.2	6,254,338,183.47	5,166,933,478.76
其中：股票投资		-	-
基金投资		-	-
债券投资		6,254,338,183.47	5,166,933,478.76
资产支持证券投资		-	-
贵金属投资		-	-
其他投资		-	-
衍生金融资产	6.4.7.3	-	-
买入返售金融资产	6.4.7.4	1,397,456,833.21	1,100,601,438.98
债权投资	6.4.7.5	-	-
其中：债券投资		-	-
资产支持证券投资		-	-
其他投资		-	-
其他债权投资	6.4.7.6	-	-
其他权益工具投资	6.4.7.7	-	-
应收清算款		-	-
应收股利		-	-
应收申购款		48,493,892.33	34,615,711.81
递延所得税资产		-	-
其他资产	6.4.7.8	-	-
资产总计		8,659,349,883.96	7,812,756,344.02
负债和净资产	附注号	本期末 2024 年 6 月 30 日	上年度末 2023 年 12 月 31 日
负债：			
短期借款		-	-
交易性金融负债		-	-
衍生金融负债	6.4.7.3	-	-
卖出回购金融资产款		35,008,630.14	130,026,633.58
应付清算款		-	-
应付赎回款		4,800.90	222,084.82
应付管理人报酬		1,665,835.98	1,588,945.07
应付托管费		435,090.83	423,718.68
应付销售服务费		1,236,011.84	1,106,493.95
应付投资顾问费		-	-
应交税费		91,220.19	29,787.59

应付利润		-	-
递延所得税负债		-	-
其他负债	6.4.7.9	146,244.14	250,705.34
负债合计		38,587,834.02	133,648,369.03
净资产：			
实收基金	6.4.7.10	8,620,762,049.94	7,679,107,974.99
其他综合收益	6.4.7.11	-	-
未分配利润	6.4.7.12	-	-
净资产合计		8,620,762,049.94	7,679,107,974.99
负债和净资产总计		8,659,349,883.96	7,812,756,344.02

注：报告截止日 2024 年 06 月 30 日，基金份额总额 8,620,762,049.94 份，其中现金管家货币 A 级基金份额总额为 6,632,074,690.51 份，基金份额净值 1.0000 元；现金管家货币 B 级基金份额总额为 1,983,686,670.99 份，基金份额净值 1.0000 元；现金管家货币 E 级基金份额总额为 5,000,688.44 份，基金份额净值 1.0000 元；无中银证券现金管家货币市场基金 C 类份额。

6.2 利润表

会计主体：中银证券现金管家货币市场基金

本报告期：2024 年 1 月 1 日至 2024 年 6 月 30 日

单位：人民币元

项目	附注号	本期 2024 年 1 月 1 日至 2024 年 6 月 30 日	上年度可比期间 2023 年 1 月 1 日至 2023 年 6 月 30 日
一、营业总收入		87,178,379.97	86,371,060.88
1. 利息收入		20,764,455.76	22,764,846.05
其中：存款利息收入	6.4.7.13	13,411,035.44	9,807,282.68
债券利息收入		-	-
资产支持证券利息收入		-	-
买入返售金融资产收入		7,353,420.32	12,957,563.37
其他利息收入		-	-
2. 投资收益（损失以“-”填列）		66,413,924.21	63,606,214.83
其中：股票投资收益	6.4.7.14	-	-
基金投资收益		-	-
债券投资收益	6.4.7.15	66,413,924.21	63,606,214.83
资产支持证券投资	6.4.7.16	-	-
收益			
贵金属投资收益	6.4.7.17	-	-
衍生工具收益	6.4.7.18	-	-
股利收益	6.4.7.19	-	-

以摊余成本计量的金融资产终止确认产生的收益		-	-
其他投资收益		-	-
3. 公允价值变动收益（损失以“-”号填列）	6.4.7.20	-	-
4. 汇兑收益（损失以“-”号填列）		-	-
5. 其他收入（损失以“-”号填列）	6.4.7.21	-	-
减：二、营业总支出		22,169,497.89	21,666,118.41
1. 管理人报酬	6.4.10.2.1	10,328,581.09	10,196,351.35
其中：暂估管理人报酬		-	-
2. 托管费	6.4.10.2.2	2,745,156.28	2,719,027.07
3. 销售服务费	6.4.10.2.3	6,904,205.22	6,276,469.00
4. 投资顾问费		-	-
5. 利息支出		1,989,438.11	2,328,128.66
其中：卖出回购金融资产支出		1,989,438.11	2,328,128.66
6. 信用减值损失	6.4.7.22	-	-
7. 税金及附加		39,946.76	16,690.38
8. 其他费用	6.4.7.23	162,170.43	129,451.95
三、利润总额（亏损总额以“-”号填列）		65,008,882.08	64,704,942.47
减：所得税费用		-	-
四、净利润（净亏损以“-”号填列）		65,008,882.08	64,704,942.47
五、其他综合收益的税后净额		-	-
六、综合收益总额		65,008,882.08	64,704,942.47

6.3 净资产变动表

会计主体：中银证券现金管家货币市场基金

本报告期：2024 年 1 月 1 日至 2024 年 6 月 30 日

单位：人民币元

项目	本期 2024 年 1 月 1 日至 2024 年 6 月 30 日			
	实收基金	其他综合收益	未分配利润	净资产合计
一、上期期末净资产	7,679,107,974.99	-	-	7,679,107,974.99
加：会计政策变更	-	-	-	-

前期差错更正	-	-	-	-
其他	-	-	-	-
二、本期期初净资产	7,679,107,974.99	-	-	7,679,107,974.99
三、本期增减变动额(减少以“-”号填列)	941,654,074.95	-	-	941,654,074.95
(一)、综合收益总额	-	-	65,008,882.08	65,008,882.08
(二)、本期基金份额交易产生的净资产变动数(净资产减少以“-”号填列)	941,654,074.95	-	-	941,654,074.95
其中：1. 基金申购款	10,165,776,265.60	-	-	10,165,776,265.60
2. 基金赎回款	-9,224,122,190.65	-	-	-9,224,122,190.65
(三)、本期向基金份额持有人分配利润产生的净资产变动(净资产减少以“-”号填列)	-	-	-65,008,882.08	-65,008,882.08
(四)、其他综合收益结转留存收益	-	-	-	-
四、本期期末净资产	8,620,762,049.94	-	-	8,620,762,049.94
项目	上年度可比期间			
	2023 年 1 月 1 日至 2023 年 6 月 30 日			
	实收基金	其他综合收益	未分配利润	净资产合计
一、上期期末净资产	7,239,969,634.67	-	-	7,239,969,634.67
加：会计政策变更	-	-	-	-
前期差错更正	-	-	-	-

其他	-	-	-	-
二、本期期初净资产	7,239,969,634.67	-	-	7,239,969,634.67
三、本期增减变动额(减少以“-”号填列)	-218,917,648.79	-	-	-218,917,648.79
(一)、综合收益总额	-	-	64,704,942.47	64,704,942.47
(二)、本期基金份额交易产生的净资产变动数(净资产减少以“-”号填列)	-218,917,648.79	-	-	-218,917,648.79
其中：1. 基金申购款	11,782,777,683.91	-	-	11,782,777,683.91
2. 基金赎回款	-12,001,695,332.70	-	-	-12,001,695,332.70
(三)、本期向基金份额持有人分配利润产生的净资产变动(净资产减少以“-”号填列)	-	-	-64,704,942.47	-64,704,942.47
(四)、其他综合收益结转留存收益	-	-	-	-
四、本期期末净资产	7,021,051,985.88	-	-	7,021,051,985.88

注：本基金合同于 2016 年 12 月 07 日生效，本报告期自 2024 年 01 月 01 日至 2024 年 06 月 30 日。

报表附注为财务报表的组成部分。

本报告 6.1 至 6.4 财务报表由下列负责人签署：

周冰

沈锋

戴景义

基金管理人负责人

主管会计工作负责人

会计机构负责人

6.4 报表附注

6.4.1 基金基本情况

中银证券现金管家货币市场基金(以下简称“本基金”)经中国证券监督管理委员会(以下简称“中国证监会”)证监许可[2016]1943号《关于准予中银证券现金管家货币市场基金注册的批复》核准,由中银国际证券股份有限公司依照《中华人民共和国证券投资基金法》和《中银证券现金管家货币市场基金基金合同》负责公开募集。本基金为契约型开放式基金,存续期限不定,首次设立募集不包括认购资金利息共募集人民币6,882,808,307.04元,业经普华永道中天会计师事务所(特殊普通合伙)普华永道中天验字(2016)第1614号验资报告予以验证。经向中国证监会备案,《中银证券现金管家货币市场基金基金合同》于2016年12月7日正式生效,基金合同生效日的基金份额总额为6,883,396,423.71份基金份额,其中认购资金利息折合588,116.67份基金份额。本基金的基金管理人为中银国际证券股份有限公司,基金托管人为招商银行股份有限公司。

根据《中银证券现金管家货币市场基金基金合同》及《关于中银证券现金管家货币市场基金增加E类基金份额并相应修订基金合同等法律文件部分条款的公告》,本基金于2023年11月30日起增加E类基金份额,增加基金份额类别后,本基金将设A类、B类和E类三类基金份额,三类基金份额单独设置基金代码,收取不同的销售服务费并分别公布每万份基金已实现收益和7日年化收益率。

根据《中华人民共和国证券投资基金法》和《中银证券现金管家货币市场基金基金合同》的有关规定,本基金投资于法律法规及监管机构允许投资的金融工具,包括:现金、期限在1年以内(含1年)的银行存款、债券回购、中央银行票据、同业存单、剩余期限在397天以内(含397天)的债券、非金融企业债务融资工具、资产支持证券、中国证监会、中国人民银行认可的其他具有良好流动性的货币市场工具。业绩比较基准为:人民币活期存款利率(税后)。

本财务报表由本基金的基金管理人中银国际证券股份有限公司于2024年8月30日批准报出。

6.4.2 会计报表的编制基础

本基金的财务报表按照财政部于2006年2月15日及以后期间颁布的《企业会计准则—基本准则》、各项具体会计准则、《资产管理产品相关会计处理规定》及其他相关规定(以下合称“企业会计准则”)、中国证监会颁布的《证券投资基金信息披露XBRL模板第3号<年度报告和中期报告>》、中国证券投资基金业协会(以下简称“中国基金业协会”)颁布的《证券投资基金会计核算业务指引》、《中银证券现金管家货币市场基金基金合同》和其他中国证监会、中国基金业协会发布的相关规定及允许的基金行业实务操作编制。

本财务报表以持续经营为基础编制。

6.4.3 遵循企业会计准则及其他有关规定的声明

本基金 2024 年 1 月 1 日至 2024 年 6 月 30 日止期间的财务报表符合企业会计准则的要求，真实、完整地反映了本基金 2024 年 6 月 30 日的财务状况以及 2024 年 1 月 1 日至 2024 年 6 月 30 日止期间的经营成果和净资产变动情况等有关信息。

6.4.4 本报告期所采用的会计政策、会计估计与最近一期年度报告相一致的说明

本基金报告期所采用的会计政策、会计估计与最近一期年度会计报表所采用的会计政策、会计估计一致。

6.4.5 会计政策和会计估计变更以及差错更正的说明

6.4.5.1 会计政策变更的说明

本基金本报告期未发生会计政策变更。

6.4.5.2 会计估计变更的说明

本基金本报告期未发生会计估计变更。

6.4.5.3 差错更正的说明

本基金在本报告期间无须说明的会计差错更正。

6.4.6 税项

根据财政部、国家税务总局财税[2002]128号《关于开放式证券投资基金有关税收问题的通知》、财税[2008]1号《关于企业所得税若干优惠政策的通知》、财税[2016]36号《关于全面推开营业税改征增值税试点的通知》、财税[2016]46号《关于进一步明确全面推开营改增试点金融业有关政策的通知》、财税[2016]70号《关于金融机构同业往来等增值税政策的补充通知》、财税[2016]140号《关于明确金融 房地产开发 教育辅助服务等增值税政策的通知》、财税[2017]2号《关于资管产品增值税政策有关问题的补充通知》、财税[2017]56号《关于资管产品增值税有关问题的通知》、财税[2017]90号《关于租入固定资产进项税额抵扣等增值税政策的通知》及其他相关财税法规和实务操作，主要税项列示如下：

(1) 资管产品运营过程中发生的增值税应税行为，以资管产品管理人为增值税纳税人。资管产品管理人运营资管产品过程中发生的增值税应税行为，暂适用简易计税方法，按照 3%的征收率缴纳增值税。

对证券投资基金管理人运用基金买卖债券的转让收入免征增值税，对国债、地方政府债以及金融同业往来利息收入亦免征增值税。资管产品管理人运营资管产品提供的贷款服务，以产生的利息及利息性质的收入为销售额。

(2) 对基金从证券市场中取得的收入，包括买卖债券的差价收入，债券的利息收入及其他收

入，暂不征收企业所得税。

(3) 对基金取得的企业债券利息收入，应由发行债券的企业在向基金支付利息时代扣代缴 20% 的个人所得税。

(4) 本基金的城市维护建设税、教育费附加和地方教育附加等税费按照实际缴纳增值税额的适用比例计算缴纳。

6.4.7 重要财务报表项目的说明

6.4.7.1 货币资金

单位：人民币元

项目	本期末 2024 年 6 月 30 日
活期存款	4,237,691.22
等于：本金	4,235,855.56
加：应计利息	1,835.66
减：坏账准备	-
定期存款	951,321,708.73
等于：本金	950,000,000.00
加：应计利息	1,321,708.73
减：坏账准备	-
其中：存款期限 1 个月以内	-
存款期限 1-3 个月	200,052,222.20
存款期限 3 个月以上	751,269,486.53
其他存款	-
等于：本金	-
加：应计利息	-
减：坏账准备	-
合计	955,559,399.95

6.4.7.2 交易性金融资产

单位：人民币元

项目	本期末 2024 年 6 月 30 日				
	按实际利率计算的账面价值	影子定价	偏离金额	偏离度 (%)	
债券	交易所市场	-	-	-	
	银行间市场	6,254,338,183.47	6,259,695,864.86	5,357,681.39	0.0621
	合计	6,254,338,183.47	6,259,695,864.86	5,357,681.39	0.0621
资产支持证券	-	-	-	-	
合计	6,254,338,183.47	6,259,695,864.86	5,357,681.39	0.0621	

注：1. 偏离金额 = 影子定价 - 摊余成本；

2. 偏离度 = 偏离金额 / 摊余成本法确定的基金资产净值。

6.4.7.3 衍生金融资产/负债

6.4.7.3.1 衍生金融资产/负债期末余额

注：本基金本报告期末未持有衍生金融资产/负债。

6.4.7.3.2 期末基金持有的期货合约情况

注：本基金本报告期末未持有期货合约。

6.4.7.3.3 期末基金持有的黄金衍生品情况

注：本基金本报告期末未持有黄金衍生品。

6.4.7.4 买入返售金融资产

6.4.7.4.1 各项买入返售金融资产期末余额

单位：人民币元

项目	本期末 2024年6月30日	
	账面余额	其中：买断式逆回购
交易所市场	700,220,050.33	-
银行间市场	697,236,782.88	-
合计	1,397,456,833.21	-

6.4.7.4.2 期末买断式逆回购交易中取得的债券

注：本基金本报告期末未持有从买断式逆回购交易中取得的债券。

6.4.7.4.3 按预期信用损失一般模型计提减值准备的说明

本基金本报告期内及上年度可比期间未计提买入返售金融资产减值准备。

6.4.7.5 债权投资

6.4.7.5.1 债权投资情况

注：本基金本报告期末未持有债权投资。

6.4.7.5.2 债权投资减值准备计提情况

注：本基金本报告期内及上年度可比期间未计提债权投资减值准备。

6.4.7.6 其他债权投资

6.4.7.6.1 其他债权投资情况

注：本基金本报告期末及上年度末未有债权投资。

6.4.7.6.2 其他债权投资减值准备计提情况

注：本基金本报告期内及上年度可比期间未计提债权投资减值准备。

6.4.7.7 其他权益工具投资

6.4.7.7.1 其他权益工具投资情况

注：本基金本报告期末未持有其他权益工具投资。

6.4.7.7.2 报告期末其他权益工具投资情况

注：本基金本报告期末未持有其他权益工具投资。

6.4.7.8 其他资产

注：本基金本报告期末未持有其他资产。

6.4.7.9 其他负债

单位：人民币元

项目	本期末 2024年6月30日
应付券商交易单元保证金	-
应付赎回费	-
应付证券出借违约金	-
应付交易费用	37,293.38
其中：交易所市场	-
银行间市场	37,293.38
应付利息	-
预提费用	108,950.76
合计	146,244.14

6.4.7.10 实收基金

金额单位：人民币元

现金管家货币 A 类

项目	本期 2024年1月1日至2024年6月30日	
	基金份额（份）	账面金额
上年度末	6,609,181,368.43	6,609,181,368.43
本期申购	7,648,233,355.44	7,648,233,355.44
本期赎回（以“-”号填列）	-7,625,340,033.36	-7,625,340,033.36
基金拆分/份额折算前	-	-
基金拆分/份额折算调整	-	-
本期申购	-	-
本期赎回（以“-”号填列）	-	-
本期末	6,632,074,690.51	6,632,074,690.51

现金管家货币 B 类

项目	本期 2024年1月1日至2024年6月30日	
	基金份额（份）	账面金额
上年度末	1,069,926,606.56	1,069,926,606.56
本期申购	2,512,542,221.72	2,512,542,221.72

本期赎回（以“-”号填列）	-1,598,782,157.29	-1,598,782,157.29
基金拆分/份额折算前	-	-
基金拆分/份额折算调整	-	-
本期申购	-	-
本期赎回（以“-”号填列）	-	-
本期末	1,983,686,670.99	1,983,686,670.99

现金管家货币 E 类

项目	本期 2024 年 1 月 1 日至 2024 年 6 月 30 日	
	基金份额（份）	账面金额
上年度末	-	-
本期申购	5,000,688.44	5,000,688.44
本期赎回（以“-”号填列）	-	-
基金拆分/份额折算前	-	-
基金拆分/份额折算调整	-	-
本期申购	-	-
本期赎回（以“-”号填列）	-	-
本期末	5,000,688.44	5,000,688.44

注：申购含红利再投、级别调整入份额。赎回含级别调整份额。

6.4.7.11 其他综合收益

注：本基金本报告期内无其他综合收益。

6.4.7.12 未分配利润

单位：人民币元

现金管家货币 A 类

项目	已实现部分	未实现部分	未分配利润合计
上年度末	-	-	-
加：会计政策变更	-	-	-
前期差错更正	-	-	-
其他	-	-	-
本期期初	-	-	-
本期利润	48,716,578.03	-	48,716,578.03
本期基金份额交易产生的变动数	-	-	-
其中：基金申购款	-	-	-
基金赎回款	-	-	-
本期已分配利润	-48,716,578.03	-	-48,716,578.03
本期末	-	-	-

现金管家货币 B 类

项目	已实现部分	未实现部分	未分配利润合计
上年度末	-	-	-
加：会计政策变更	-	-	-

前期差错更正	-	-	-
其他	-	-	-
本期期初	-	-	-
本期利润	16,291,615.61	-	16,291,615.61
本期基金份额交易产生的变动数	-	-	-
其中：基金申购款	-	-	-
基金赎回款	-	-	-
本期已分配利润	-16,291,615.61	-	-16,291,615.61
本期末	-	-	-

现金管家货币 E 类

项目	已实现部分	未实现部分	未分配利润合计
上年度末	-	-	-
加：会计政策变更	-	-	-
前期差错更正	-	-	-
其他	-	-	-
本期期初	-	-	-
本期利润	688.44	-	688.44
本期基金份额交易产生的变动数	-	-	-
其中：基金申购款	-	-	-
基金赎回款	-	-	-
本期已分配利润	-688.44	-	-688.44
本期末	-	-	-

注：本基金本期末无中银证券现金管家货币市场基金 C 类份额。

6.4.7.13 存款利息收入

单位：人民币元

项目	本期
	2024 年 1 月 1 日至 2024 年 6 月 30 日
活期存款利息收入	78,888.39
定期存款利息收入	13,291,208.81
其他存款利息收入	-
结算备付金利息收入	31,694.62
其他	9,243.62
合计	13,411,035.44

6.4.7.14 股票投资收益

注：本基金本报告期内无股票投资收益。

6.4.7.15 债券投资收益

6.4.7.15.1 债券投资收益项目构成

单位：人民币元

项目	本期
----	----

	2024年1月1日至2024年6月30日
债券投资收益——利息收入	65,200,337.07
债券投资收益——买卖债券（债转股及债券到期兑付）差价收入	1,213,587.14
债券投资收益——赎回差价收入	-
债券投资收益——申购差价收入	-
合计	66,413,924.21

6.4.7.15.2 债券投资收益——买卖债券差价收入

单位：人民币元

项目	本期 2024年1月1日至2024年6月30日
卖出债券（债转股及债券到期兑付）成交总额	5,914,996,880.45
减：卖出债券（债转股及债券到期兑付）成本总额	5,878,667,794.96
减：应计利息总额	35,115,498.35
减：交易费用	-
买卖债券差价收入	1,213,587.14

6.4.7.15.3 债券投资收益——赎回差价收入

注：本基金本报告期内无债券投资收益—赎回差价收入。

6.4.7.15.4 债券投资收益——申购差价收入

注：本基金本报告期内无债券投资收益—申购差价收入。

6.4.7.16 资产支持证券投资收益

6.4.7.16.1 资产支持证券投资收益项目构成

注：本基金本报告期内无资产支持证券投资收益。

6.4.7.16.2 资产支持证券投资收益——买卖资产支持证券差价收入

注：本基金本报告期内无资产支持证券投资收益—买卖资产支持证券差价收入。

6.4.7.16.3 资产支持证券投资收益——赎回差价收入

注：本基金本报告期内无资产支持证券投资收益—赎回差价收入。

6.4.7.16.4 资产支持证券投资收益——申购差价收入

注：本基金本报告期内无资产支持证券投资收益—申购差价收入。

6.4.7.17 贵金属投资收益

6.4.7.17.1 贵金属投资收益项目构成

注：本基金本报告期内无贵金属投资收益。

6.4.7.17.2 贵金属投资收益——买卖贵金属差价收入

注：本基金本报告期内无贵金属投资收益—买卖贵金属差价收入。

6.4.7.17.3 贵金属投资收益——赎回差价收入

注：本基金本报告期内无贵金属投资收益—赎回差价收入。

6.4.7.17.4 贵金属投资收益——申购差价收入

注：本基金本报告期内无贵金属投资收益—申购差价收入。

6.4.7.18 衍生工具收益**6.4.7.18.1 衍生工具收益——买卖权证差价收入**

注：本基金本报告期内无衍生工具投资收益—买卖权证差价收入。

6.4.7.18.2 衍生工具收益——其他投资收益

注：本基金本报告期内无衍生工具投资—其他投资收益。

6.4.7.19 股利收益

注：本基金本报告期内无股利收益。

6.4.7.20 公允价值变动收益

注：本基金本报告期内无公允价值变动收益。

6.4.7.21 其他收入

注：本基金本报告期内无其他收入。

6.4.7.22 信用减值损失

注：本基金本报告期内无信用减值损失。

6.4.7.23 其他费用

单位：人民币元

项目	本期
	2024年1月1日至2024年6月30日
审计费用	41,278.42
信息披露费	59,672.34
证券出借违约金	-
银行费用	42,619.67
账户维护费	18,000.00
其他费用	600.00
合计	162,170.43

6.4.7.24 分部报告

无。

6.4.8 或有事项、资产负债表日后事项的说明

6.4.8.1 或有事项

截至资产负债表日，本基金无须作披露的或有事项。

6.4.8.2 资产负债表日后事项

截至财务报表报出日，本基金并无须作披露的资产负债表日后事项。

6.4.9 关联方关系

6.4.9.1 本报告期存在控制关系或其他重大利害关系的关联方发生变化的情况

无。

6.4.9.2 本报告期与基金发生关联交易的各关联方

关联方名称	与本基金的关系
中银国际证券股份有限公司（“中银证券”）	基金管理人、注册登记机构、基金销售机构
招商银行股份有限公司（“招商银行”）	基金托管人、基金销售机构
中国银行股份有限公司（“中国银行”）	中银国际控股有限公司（基金管理人股东）的控股股东、基金销售机构

注：下述关联方交易均在正常业务范围内按一般商业条款订立。

6.4.10 本报告期及上年度可比期间的关联方交易

下述关联方交易均在正常业务范围内按一般商业条款订立。

6.4.10.1 通过关联方交易单元进行的交易

6.4.10.1.1 股票交易

注：本基金本报告期内及上年度可比期间未有通过关联方交易单元进行的股票交易。

6.4.10.1.2 债券交易

注：本基金本报告期内及上年度可比期间未有通过关联方交易单元进行的债券交易。

6.4.10.1.3 债券回购交易

金额单位：人民币元

关联方名称	本期		上年度可比期间	
	2024年1月1日至2024年6月30日		2023年1月1日至2023年6月30日	
	成交金额	占当期债券回购成交总额的比例 (%)	成交金额	占当期债券回购成交总额的比例 (%)
中银证券	5,210,000,000.00	100.00	8,451,632,000.00	100.00

6.4.10.1.4 权证交易

注：本基金本报告期内及上年度可比期间未有通过关联方交易单元进行的权证交易。

6.4.10.1.5 应支付关联方的佣金

注：本基金本报告期内及上年度可比期间未有应支付关联方的佣金。

6.4.10.2 关联方报酬

6.4.10.2.1 基金管理费

单位：人民币元

项目	本期 2024年1月1日至2024年6 月30日	上年度可比期间 2023年1月1日至2023年 6月30日
当期发生的基金应支付的管理费	10,328,581.09	10,196,351.35
其中：应支付销售机构的客户维护费	4,803,850.28	4,413,556.07
应支付基金管理人的净管理费	5,524,730.81	5,782,795.28

注：于2024年6月19日前，支付基金管理人中银证券的管理人报酬按前一日基金资产净值0.30%的年费率计提，逐日累计至每月月底，按月支付。其计算公式为：

日管理人报酬 = 前一日基金资产净值 × 0.30% / 当年天数。

根据基金管理人于2024年6月19日公告的《中银国际证券股份有限公司关于中银证券现金管家货币市场基金调低管理费率及托管费率并修改基金合同等法律文件的公告》，自2024年6月19日起，支付基金管理人中银证券的管理人报酬按前一日基金资产净值0.20%的年费率计提，逐日累计至每月月底，按月支付。其计算公式为：日管理人报酬 = 前一日基金资产净值 × 0.20% / 当年天数。

6.4.10.2.2 基金托管费

单位：人民币元

项目	本期 2024年1月1日至2024年6 月30日	上年度可比期间 2023年1月1日至2023年 6月30日
当期发生的基金应支付的托管费	2,745,156.28	2,719,027.07

注：于2024年6月19日前，支付基金托管人招商银行的托管费按前一日基金资产净值0.08%的年费率计提，逐日累计至每月月底，按月支付。其计算公式为：

日托管费 = 前一日基金资产净值 × 0.08% / 当年天数。

根据基金管理人于2024年6月19日公告的《中银国际证券股份有限公司关于中银证券现金管家货币市场基金调低管理费率及托管费率并修改基金合同等法律文件的公告》，自2024年6月19日起，支付基金托管人建设银行的托管费按前一日基金资产净值0.05%的年费率计提，逐日累计至每月月底，按月支付。其计算公式为：日托管费 = 前一日基金资产净值 × 0.05% / 当年天数。

6.4.10.2.3 销售服务费

单位：人民币元

获得销售服务费的各关联方名称	本期 2024 年 1 月 1 日至 2024 年 6 月 30 日				
	当期发生的基金应支付的销售服务费				
	现金管家货币 A 类	现金管家货币 B 类	现金管家货币 C 类	现金管家货币 E 类	合计
招商银行	2,971,217.13	10,595.86	-	-	2,981,812.99
中银证券	14,881.52	21,295.85	-	-	36,177.37
中国银行	3,822,697.12	39,920.56	-	2.74	3,862,620.42
合计	6,808,795.77	71,812.27	-	2.74	6,880,610.78
获得销售服务费的各关联方名称	上年度可比期间 2023 年 1 月 1 日至 2023 年 6 月 30 日				
	当期发生的基金应支付的销售服务费				
	现金管家货币 A 类	现金管家货币 B 类	现金管家货币 C 类	现金管家货币 E 类	合计
招商银行	2,838,821.96	830.13	-	-	2,839,652.09
中银证券	20,875.14	39,766.45	-	-	60,641.59
中国银行	3,221,892.67	41,998.85	-	-	3,263,891.52
合计	6,081,589.77	82,595.43	-	-	6,164,185.20

6.4.10.3 与关联方进行银行间同业市场的债券(含回购)交易

注：本基金本报告期内及上年度可比期间未有与关联方进行银行间同业市场债券（含回购）的交易。

6.4.10.4 报告期内转融通证券出借业务发生重大关联交易事项的说明

6.4.10.4.1 与关联方通过约定申报方式进行的适用固定期限费率的证券出借业务的情况

注：本基金本报告期内及上年度可比期间未有与关联方通过约定申报方式进行的适用固定期限费率的证券出借业务。

6.4.10.4.2 与关联方通过约定申报方式进行的适用市场化期限费率的证券出借业务的情况

注：本基金本报告期内及上年度可比期间未有与关联方通过约定申报方式进行的适用市场化期限费率的证券出借业务。

6.4.10.5 各关联方投资本基金的情况

6.4.10.5.1 报告期内基金管理人运用自有资金投资本基金的情况

注：本基金本报告期内及上年度可比期间基金管理人未运用自有资金投资本基金。

6.4.10.5.2 报告期末除基金管理人之外的其他关联方投资本基金的情况

注：本基金本报告期末除基金管理人以外的其他关联方均未投资本基金。

6.4.10.6 由关联方保管的银行存款余额及当期产生的利息收入

单位：人民币元

关联方名称	本期 2024年1月1日至2024年6月30日		上年度可比期间 2023年1月1日至2023年6月30日	
	期末余额	当期利息收入	期末余额	当期利息收入
招商银行	4,237,691.22	78,888.39	6,289,853.77	67,536.50

注：本基金的银行存款由基金托管人招商银行保管，按银行同业利率计息。

6.4.10.7 本基金在承销期内参与关联方承销证券的情况

注：本基金报告期及上年度可比期间内未有在承销期内参与关联方承销证券的情况。

6.4.10.8 其他关联交易事项的说明

本基金本报告期内无须作说明的其他关联交易事项。

6.4.11 利润分配情况

单位：人民币元

现金管家货币 A 类				
已按再投资形式转 实收基金	直接通过应付 赎回款转出金额	应付利润 本年变动	本期利润分配合 计	备注
48,716,578.03	-	-	48,716,578.03	-
现金管家货币 B 类				
已按再投资形式转 实收基金	直接通过应付 赎回款转出金额	应付利润 本年变动	本期利润分配合 计	备注
16,291,615.61	-	-	16,291,615.61	-
现金管家货币 E 类				
已按再投资形式转 实收基金	直接通过应付 赎回款转出金额	应付利润 本年变动	本期利润分配合 计	备注
688.44	-	-	688.44	-

6.4.12 期末（2024年6月30日）本基金持有的流通受限证券**6.4.12.1 因认购新发/增发证券而于期末持有的流通受限证券**

注：本基金本期末无因认购新发/增发证券而于期末持有的流通受限股票。

6.4.12.2 期末持有的暂时停牌等流通受限股票

注：本基金本报告期末未持有暂时停牌等流通受限股票。

6.4.12.3 期末债券正回购交易中作为抵押的债券**6.4.12.3.1 银行间市场债券正回购**

截至本报告期末 2024 年 06 月 30 日止，本基金从事银行间市场债券正回购交易形成的卖出回

购证券款余额 35,008,630.14 元，是以如下债券作为抵押：

金额单位：人民币元

债券代码	债券名称	回购到期日	期末估值单价	数量（张）	期末估值总额
112305183	23 建设银行 CD183	2024 年 7 月 1 日	99.78	381,000	38,017,667.19
合计				381,000	38,017,667.19

6.4.12.3.2 交易所市场债券正回购

本基金本报告期末无从事交易所债券正回购交易形成的卖出回购证券款余额。

6.4.12.4 期末参与转融通证券出借业务的证券

注：本基金本报告期末未有参与转融通证券出借业务的证券。

6.4.13 金融工具风险及管理

本基金主要投资于债券等具有良好流动性的金融工具。与这些金融工具相关的风险，以及本基金的基金管理人对于相关风险采取的风险管理政策如下所述。

6.4.13.1 风险管理政策和组织架构

本基金为货币市场基金，其预期风险和收益水平低于债券型基金、混合型基金及股票型基金，属于证券投资基金中的低风险低收益品种。本基金在日常经营活动中面临的与这些金融工具相关的风险主要包括管理风险、技术风险及市场风险。本基金在有效控制投资风险的前提下，通过积极主动的投资管理，力争获取超越业绩比较基准的投资收益，追求基金资产的长期稳定增值。

本基金的基金管理人在公司风险管理体系的基础上构建明晰基金业务的风险管理组织架构和职能，由董事会及其风险控制委员会、执行委员会、风险管理委员会、风险管理部、基金管理部、中后线部门等相关业务部门构成多层级风险管理框架体系。董事会决定公司风险偏好，并在风险控制委员会的协助下监察公司基金业务的总体风险及管理状况。执行委员会领导公司基金业务的风险管理。风险管理委员会协助执行委员会在董事会授权范围内听取和审议包括公募基金在内的资产管理业务风险相关报告，评估风险管理状况。在业务操作层面，风险管理部、信评与投资监督部负责落实公司基金业务的风险管理制度，协调并与各部门合作履行风险管理职责。业务主管对各自业务的风险管理负有首要责任。财务部、运营管理总部、审计部、内控与法律合规部等中后线部门在各自职能范围内支持或监督公司风险管理。

本基金的基金管理人对于金融工具的风险管理方法主要是通过定性分析和定量分析的方法去估测各种风险产生的可能损失。从定性分析的角度出发，判断风险损失的严重程度和出现同类风险损失的频度。而从定量分析的角度出发，根据本基金的投资目标，结合基金资产所运用金融工具特征通过特定的风险量化指标、模型，日常的量化报告，确定风险损失的限度和相应置信程度，及时可靠地对各种风险进行监督、检查和评估，并通过相应决策，将风险控制在可承受的范围内。

6.4.13.2 信用风险

信用风险是指基金在交易过程中因交易对手未履行合约责任，或者基金所投资证券之发行人出现违约、拒绝支付到期本息等情况，导致基金资产损失和收益变化的风险。

本基金的基金管理人在交易前对交易对手的资信状况进行了充分的评估。本基金的活期银行存款存放在本基金的托管人招商银行，定期存款存放在具有基金托管资格的华夏银行股份有限公司、广发银行股份有限公司以及兴业银行股份有限公司，因而与银行存款相关的信用风险不重大。本基金在交易所进行的交易均以中国证券登记结算有限责任公司为交易对手完成证券交收和款项清算，违约可能性很小；在银行间同业市场进行交易前均对交易对手进行信用评估并对证券交割方式进行限制以控制相应的信用风险。

本基金的基金管理人建立了信用风险管理流程，不投资于信用等级在 AA+ 级以下的债券与非金融企业债务融资工具，通过对投资品种信用等级评估来控制证券发行人的信用风险，且通过分散化投资以分散信用风险。本基金投资于主体信用评级低于 AAA 的机构发行的金融工具占基金资产净值的比例合计不得超过 10%，其中单一机构发行的金融工具占基金资产净值的比例合计不得超过 2%。且本基金与由本基金的基金管理人管理的其他货币市场基金投资同一商业银行的银行存款及其发行的同业存单与债券不得超过该商业银行最近一个季度末的净资产的 10%。

本基金债券投资的信用评级情况按《中国人民银行信用评级管理指导意见》设定的标准统计及汇总。

6.4.13.2.1 按短期信用评级列示的债券投资

单位：人民币元

短期信用评级	本期末 2024 年 6 月 30 日	上年度末 2023 年 12 月 31 日
A-1	-	-
A-1 以下	-	-
未评级	556,047,733.56	707,940,749.47
合计	556,047,733.56	707,940,749.47

注：未评级部分包括超短期融资券、政策性金融债。

6.4.13.2.2 按短期信用评级列示的资产支持证券投资

注：本基金本报告期末及上年度末未持有按短期信用评级列示的资产支持证券投资。

6.4.13.2.3 按短期信用评级列示的同业存单投资

单位：人民币元

短期信用评级	本期末 2024 年 6 月 30 日	上年度末 2023 年 12 月 31 日
A-1	-	-
A-1 以下	-	-

未评级	4,615,432,882.38	3,859,889,794.89
合计	4,615,432,882.38	3,859,889,794.89

6.4.13.2.4 按长期信用评级列示的债券投资

单位：人民币元

长期信用评级	本期末 2024年6月30日	上年度末 2023年12月31日
AAA	440,341,027.98	341,078,196.94
AAA 以下	-	-
未评级	642,516,539.55	258,024,737.46
合计	1,082,857,567.53	599,102,934.40

注：未评级部分包括中期票据、政策性金融债。

6.4.13.2.5 按长期信用评级列示的资产支持证券投资

注：本基金本报告期末及上年度末未持有按长期信用评级列示的资产支持证券投资。

6.4.13.2.6 按长期信用评级列示的同业存单投资

注：本基金本报告期末及上年度末未持有按长期信用评级列示的同业存单投资。

6.4.13.3 流动性风险

流动性风险是指基金在履行与金融负债有关的义务时遇到资金短缺的风险。本基金的流动性风险一方面来自于基金份额持有人可随时要求赎回其持有的基金份额，另一方面来自于投资品种所处的交易市场不活跃而带来的变现困难或因投资集中而无法在市场出现剧烈波动的情况下以合理的价格变现。

针对兑付赎回资金的流动性风险，本基金的基金管理人每日对本基金的申购赎回情况进行严密监控并预测流动性需求，保持基金投资组合中的可用现金头寸与之相匹配。本基金的基金管理人在基金合同中设计了巨额赎回条款，约定在非常情况下赎回申请的处理方式，控制因开放申购赎回模式带来的流动性风险，有效保障基金持有人利益。

于 2024 年 6 月 30 日，除卖出回购金融资产款余额中有 35,008,630.14 元将在一个月以内到期且计息(该利息金额不重大)外，本基金所承担的其他金融负债的合同约定到期日均为一个月以内且不计息，可赎回基金份额净值(净资产)无固定到期日且不计息，因此账面余额约为未折现的合约到期现金流量。

6.4.13.3.1 金融资产和金融负债的到期期限分析

注：不适用。

6.4.13.3.2 报告期内本基金组合资产的流动性风险分析

本基金的基金管理人在基金运作过程中严格按照《公开募集证券投资基金运作管理办法》、《货币市场基金监督管理办法》及《公开募集开放式证券投资基金流动性风险管理规定》等法规的要

求对本基金组合资产的流动性风险进行管理，通过监控基金平均剩余期限、平均剩余存续期限、高流动资产占比、持仓集中度、投资交易的不活跃品种，并结合份额持有人集中度变化予以实现。

一般情况下，本基金投资组合的平均剩余期限不得超过 120 天，平均剩余存续期限不得超过 240 天，且能够通过出售所持有的银行间同业市场交易债券应对流动性需求；当本基金前 10 名份额持有人的持有份额合计超过基金总份额的 20%时，本基金投资组合的平均剩余期限在每个交易日不得超过 90 天，平均剩余存续期不得超过 180 天；投资组合中现金、国债、中央银行票据、政策性金融债券以及 5 个交易日内到期的其他金融工具占基金资产净值的比例合计不得低于 20%；当本基金前 10 名份额持有人的持有份额合计超过基金总份额的 50%时，本基金投资组合的平均剩余期限不得超过 60 天，平均剩余存续期不得超过 120 天；投资组合中现金、国债、中央银行票据、政策性金融债券以及 5 个交易日内到期的其他金融工具占基金资产净值的比例合计不得低于 30%。于 2024 年 6 月 30 日，本基金前 10 名份额持有人的持有份额合计占基金总份额的比例为 9.56%，本基金投资组合的平均剩余期限为 110 天，平均剩余存续期为 110 天。

本基金投资于一家公司发行的证券市值不超过基金资产净值的 10%，且本基金与由本基金的基金管理人管理的其他基金共同持有一家公司的证券不得超过该证券的 10%。本基金与由本基金的基金管理人管理的其他货币市场基金投资同一商业银行的银行存款及其发行的同业存单与债券不得超过该商业银行最近一个季度末净资产的 10%。

本基金主动投资于流动性受限资产的市值合计不得超过基金资产净值的 10%。于 2024 年 6 月 30 日，本基金主动投资于流动性受限资产的市值合计未超过基金资产净值的 10%。

同时，本基金的基金管理人通过合理分散逆回购交易的到期日与交易对手的集中度；按照穿透原则对交易对手的财务状况、偿付能力及杠杆水平等进行必要的尽职调查与严格的准入管理，以及对不同的交易对手实施交易额度管理并进行动态调整等措施严格管理本基金从事逆回购交易的流动性风险和交易对手风险。此外，本基金的基金管理人建立了逆回购交易质押品管理制度：根据质押品的资质确定质押率水平；持续监测质押品的风险状况与价值变动以确保质押品按公允价值计算足额；并在与私募类证券资管产品及中国证监会认定的其他主体为交易对手开展逆回购交易时，可接受质押品的资质要求与基金合同约定的投资范围保持一致。

6.4.13.4 市场风险

市场风险是指基金所持金融工具的公允价值或未来现金流量因所处市场各类价格因素的变动而发生波动的风险，包括利率风险、外汇风险和其他价格风险。

6.4.13.4.1 利率风险

利率风险是指金融工具的公允价值或未来现金流量受市场利率变动而发生波动的风险。利率

敏感性金融工具均面临由于市场利率上升而导致公允价值下降的风险，其中浮动利率类金融工具还面临每个付息期间结束根据市场利率重新定价时对于未来现金流影响的风险。

本基金主要投资于银行间同业市场交易的固定收益品种，因此存在相应的利率风险。本基金的基金管理人每日通过“影子定价”对本基金面临的市场风险进行监控，定期对本基金面临的利率敏感性缺口进行监控，并通过调整投资组合的久期等方法对上述利率风险进行管理。

6.4.13.4.1.1 利率风险敞口

单位：人民币元

本期末 2024年6月30日	6个月以内	6个月-1年	1-5年	不计息	合计
资产					
货币资金	955,559,399.95	-	-	-	955,559,399.95
结算备付金	3,501,575.00	-	-	-	3,501,575.00
交易性金融资产	4,298,790,046.80	1,955,548,136.67	-	-	6,254,338,183.47
买入返售金融资产	1,397,456,833.21	-	-	-	1,397,456,833.21
应收申购款	-	-	-	48,493,892.33	48,493,892.33
资产总计	6,655,307,854.96	1,955,548,136.67	-	48,493,892.33	8,659,349,883.96
负债					
应付赎回款	-	-	-	4,800.90	4,800.90
应付管理人报酬	-	-	-	1,665,835.98	1,665,835.98
应付托管费	-	-	-	435,090.83	435,090.83
卖出回购金融资产款	35,008,630.14	-	-	-	35,008,630.14
应付销售服务费	-	-	-	1,236,011.84	1,236,011.84
应交税费	-	-	-	91,220.19	91,220.19
其他负债	-	-	-	146,244.14	146,244.14
负债总计	35,008,630.14	-	-	3,579,203.88	38,587,834.02
利率敏感度缺口	6,620,299,224.82	1,955,548,136.67	-	44,914,688.45	8,620,762,049.94
上年度末 2023年12月31日	6个月以内	6个月-1年	1-5年	不计息	合计
资产					
货币资金	1,509,011,114.92	-	-	-	1,509,011,114.92
结算备付金	1,591,696.58	-	-	-	1,591,696.58
存出保证金	2,902.97	-	-	-	2,902.97
交易性金融资产	4,473,700,102.09	693,233,376.67	-	-	5,166,933,478.76
买入返售金融资产	1,100,601,438.	-	-	-	1,100,601,438.98

	98				
应收申购款	-	-	-	34,615,711.81	34,615,711.81
资产总计	7,084,907,255.54	693,233,376.67	-	34,615,711.81	7,812,756,344.02
负债					
应付赎回款	-	-	-	222,084.82	222,084.82
应付管理人报酬	-	-	-	1,588,945.07	1,588,945.07
应付托管费	-	-	-	423,718.68	423,718.68
卖出回购金融资产款	130,026,633.58	-	-	-	130,026,633.58
应付销售服务费	-	-	-	1,106,493.95	1,106,493.95
应交税费	-	-	-	29,787.59	29,787.59
其他负债	-	-	-	250,705.34	250,705.34
负债总计	130,026,633.58	-	-	3,621,735.45	133,648,369.03
利率敏感度缺口	6,954,880,621.96	693,233,376.67	-	30,993,976.36	7,679,107,974.99

注：表中所示为本基金资产及负债的账面价值，并按照合约规定的利率重新定价日或到期日孰早者予以分类。

6.4.13.4.1.2 利率风险的敏感性分析

假设	除市场利率以外的其他市场变量保持不变		
分析	相关风险变量的变动	对资产负债表日基金资产净值的影响金额（单位：人民币元）	
		本期末（2024年6月30日）	上年度末（2023年12月31日）
	市场利率下降25个基点	5,708,733.91	4,962,938.57
市场利率上升25个基点	-5,695,034.59	-4,951,888.58	

6.4.13.4.2 外汇风险

外汇风险是指金融工具的公允价值或未来现金流量因外汇汇率变动而发生波动的风险。本基金的所有资产及负债以人民币计价，因此无重大外汇风险。

6.4.13.4.3 其他价格风险

其他价格风险是指基金所持金融工具的公允价值或未来现金流量因除市场利率和外汇汇率以外的市场价格因素变动而发生波动的风险。本基金主要投资于证券交易所上市或银行间同业市场交易的固定收益品种，因此无重大其他价格风险。

6.4.13.4.3.1 其他价格风险敞口

注：不适用。

6.4.13.4.3.2 其他价格风险的敏感性分析

注：于 2024 年 6 月 30 日，本基金未持有交易性权益类投资（2023 年 12 月 31 日：同），因此除市场利率和外汇汇率以外的市场价格因素的变动对本基金净资产无重大影响（2023 年 12 月 31 日：同）。

6.4.13.4.4 采用风险价值法管理风险

注：不适用。

6.4.14 公允价值**6.4.14.1 金融工具公允价值计量的方法**

公允价值计量结果所属的层次，由对公允价值计量整体而言具有重要意义的输入值所属的最低层次决定：

第一层次：相同资产或负债在活跃市场上未经调整的报价。

第二层次：除第一层次输入值外相关资产或负债直接或间接可观察的输入值。

第三层次：相关资产或负债的不可观察输入值。

6.4.14.2 持续的以公允价值计量的金融工具**6.4.14.2.1 各层次金融工具的公允价值**

单位：人民币元

公允价值计量结果所属的层次	本期末 2024 年 6 月 30 日	上年度末 2023 年 12 月 31 日
第一层次	-	-
第二层次	6,254,338,183.47	5,166,933,478.76
第三层次	-	-
合计	6,254,338,183.47	5,166,933,478.76

6.4.14.2.2 公允价值所属层次间的重大变动

本基金以导致各层次之间转换的事项发生日为确认各层次之间转换的时点。

本基金本期及上年度可比期间持有的以公允价值计量的金融工具的公允价值所属层次未发生重大变动。

6.4.14.3 非持续的以公允价值计量的金融工具的说明

本基金本报告期末及上年度可比期间无第三层次公允价值余额及变动情况。

6.4.14.4 不以公允价值计量的金融工具的相关说明

不以公允价值计量的金融资产和负债主要包括应收款项和其他金融负债，其账面价值与公允价值相差很小。

6.4.15 有助于理解和分析会计报表需要说明的其他事项

截至资产负债表日本基金无需要说明的其他重要事项。

§ 7 投资组合报告

7.1 期末基金资产组合情况

金额单位：人民币元

序号	项目	金额	占基金总资产的比例 (%)
1	固定收益投资	6,254,338,183.47	72.23
	其中：债券	6,254,338,183.47	72.23
	资产支持证 券	-	-
2	买入返售金融资产	1,397,456,833.21	16.14
	其中：买断式回购的 买入返售金融资产	-	-
3	银行存款和结算备 付金合计	959,060,974.95	11.08
4	其他各项资产	48,493,892.33	0.56
5	合计	8,659,349,883.96	100.00

7.2 债券回购融资情况

金额单位：人民币元

序号	项目	占基金资产净值的比例 (%)	
1	报告期内债券回购融资余额	3.12	
	其中：买断式回购融资	-	
序号	项目	金额	占基金资产净值的比例 (%)
2	报告期末债券回购融资余额	35,008,630.14	0.41
	其中：买断式回购融资	-	-

债券正回购的资金余额超过基金资产净值的 20% 的说明

注：本基金报告期内债券正回购的资金余额未有超过基金资产净值 20% 的情况。

7.3 基金投资组合平均剩余期限

7.3.1 投资组合平均剩余期限基本情况

项目	天数
报告期末投资组合平均剩余期限	110
报告期内投资组合平均剩余期限最高值	119
报告期内投资组合平均剩余期限最低值	57

报告期内投资组合平均剩余期限超过 120 天情况说明

注：报告期内组合平均剩余期限未违规超过 120 天。

7.3.2 期末投资组合平均剩余期限分布比例

序号	平均剩余期限	各期限资产占基金资产净值的比例 (%)	各期限负债占基金资产净值的比例 (%)
1	30 天以内	25.60	0.41
	其中：剩余存续期超过 397 天的浮动利率债	-	-
2	30 天（含）—60 天	8.15	-
	其中：剩余存续期超过 397 天的浮动利率债	-	-
3	60 天（含）—90 天	24.36	-
	其中：剩余存续期超过 397 天的浮动利率债	-	-
4	90 天（含）—120 天	1.54	-
	其中：剩余存续期超过 397 天的浮动利率债	-	-
5	120 天（含）—397 天（含）	40.23	-
	其中：剩余存续期超过 397 天的浮动利率债	-	-
	合计	99.89	0.41

7.4 报告期内投资组合平均剩余存续期超过 240 天情况说明

注：报告期内每个交易日投资组合平均剩余存续期均未超过 240 天。

7.5 期末按债券品种分类的债券投资组合

金额单位：人民币元

序号	债券品种	按实际利率计算的账面价值	占基金资产净值比例 (%)
1	国家债券	-	-
2	央行票据	-	-
3	金融债券	804,061,976.00	9.33
	其中：政策性金融债	702,369,518.45	8.15
4	企业债券	-	-
5	企业短期融资券	251,679,337.53	2.92
6	中期票据	583,163,987.56	6.76
7	同业存单	4,615,432,882.38	53.54
8	其他	-	-
9	合计	6,254,338,183.47	72.55
10	剩余存续期超过 397 天的浮动利率债	-	-

	券		
--	---	--	--

注：上表中，付息债券的成本包括债券面值和折溢价，贴现式债券的成本包括债券投资成本和内在应收利息。

7.6 期末按实际利率计算账面价值占基金资产净值比例大小排名的前十名债券投资明细

金额单位：人民币元

序号	债券代码	债券名称	债券数量(张)	按实际利率计算的账面价值(元)	占基金资产净值比例(%)
1	112403080	24 农业银行 CD080	2,500,000	247,189,164.17	2.87
2	200203	20 国开 03	2,000,000	204,559,307.73	2.37
3	112481378	24 江苏紫金农商行 CD006	1,500,000	149,314,087.18	1.73
4	112481574	24 无锡农村商业银行 CD006	1,500,000	149,301,760.80	1.73
5	102103328	21 南电 MTN004(革命老区)	1,400,000	142,251,185.04	1.65
6	101900976	19 苏交通 MTN004	1,000,000	103,132,089.15	1.20
7	101901320	19 汇金 MTN016	1,000,000	102,462,029.10	1.19
8	102103004	21 中电投 MTN012	1,000,000	102,309,351.66	1.19
9	102102121	21 华电股 MTN005	1,000,000	102,264,232.09	1.19
10	210218	21 国开 18	1,000,000	102,032,196.99	1.18

7.7 “影子定价”与按实际利率计算账面价值确定的基金资产净值的偏离

项目	偏离情况
报告期内偏离度的绝对值在 0.25 (含) -0.5% 间的次数	0
报告期内偏离度的最高值	0.1558%
报告期内偏离度的最低值	0.0555%
报告期内每个交易日偏离度的绝对值的简单平均值	0.1010%

报告期内负偏离度的绝对值达到 0.25% 情况说明

注：报告期内负偏离度的绝对值未有达到 0.25% 的情况。

报告期内正偏离度的绝对值达到 0.5% 情况说明

注：报告期内正偏离度的绝对值未有达到 0.5% 的情况。

7.8 期末按实际利率计算的账面价值占基金资产净值比例大小排名的前十名资产支持证券投资明细

注：本基金本报告期末未持有资产支持证券。

7.9 投资组合报告附注

7.9.1 基金计价方法说明

本基金估值采用摊余成本法估值，即估值对象以买入成本列示，按票面利率或协议利率并考虑其买入时的溢价与折价，在其剩余存续期内按照实际利率法每日计提损益。本基金通过每日计算基金收益并分配的方式，使基金份额净值保持在人民币 1.00 元。

7.9.2 基金投资的前十名证券的发行主体本期是否出现被监管部门立案调查，或在报告编制日前一年内受到公开谴责、处罚的情形

本基金持有的“24 农业银行 CD080”的发行主体中国农业银行股份有限公司在报告编制日前一年内受到国家金融监督管理总局的行政处罚。

本基金持有的“24 无锡农村商业银行 CD006”的发行主体无锡农村商业银行股份有限公司在报告编制日前一年内受到国家金融监督管理总局无锡监管分局的行政处罚。

本基金管理人将密切跟踪相关进展，在严格遵守法律法规和基金合同基础上进行投资决策。

本基金投资的前十名证券的其他发行主体本期未出现被监管部门立案调查，或在报告编制日前一年以内受到公开谴责、处罚的情形。

7.9.3 期末其他各项资产构成

单位：人民币元

序号	名称	金额
1	存出保证金	-
2	应收清算款	-
3	应收利息	-
4	应收申购款	48,493,892.33
5	其他应收款	-
6	待摊费用	-
7	其他	-
8	合计	48,493,892.33

7.9.4 投资组合报告附注的其他文字描述部分

由于计算中四舍五入的原因，本报告分项之和与合计之间可能存在尾差。

§ 8 基金份额持有人信息

8.1 期末基金份额持有人户数及持有人结构

份额单位：份

份额级别	持有人户	户均持有的基	持有人结构
------	------	--------	-------

	数（户）	金份额	机构投资者		个人投资者	
			持有份额	占总份 额比例 （%）	持有份额	占总 份 额 比 例 （%）
现金管家 货币 A 类	1,557,690	4,257.63	60,086,277.16	0.91	6,571,988,413.35	99.09
现金管家 货币 B 类	86,656.00	22,891.51	800,786,839.51	40.37	1,182,899,831.48	59.63
现金管家 货币 C 类	-	-	-	-	-	-
现金管家 货币 E 类	1	5,000,688.44	5,000,688.44	100.00	-	-
合计	1,644,347	5,239.62	865,873,805.11	10.04	7,754,888,244.83	89.96

8.2 期末货币市场基金前十名份额持有人情况

序号	持有人类别	持有份额（份）	占总份额比例（%）
1	丹东银行股份有限公司	银行类机构	301521868.05
2	中国邮政储蓄银行股份 有限公司	银行类机构	201003986.83
3	华泰优信固定收益型养 老金产品	其他机构	100603513.37
4	中金财富期货有限公司	其他机构	40005603.69
5	曲淑清	个人	35470499.24
6	王晶华	个人	30688346.60
7	兴业证券股份有限公司	券商类机构	30056245.24
8	陈德陆	个人	29887899.52
9	华夏资本龙腾鑫享 100 号集合资产管理计划	其他机构	24763989.28
10	李倩	个人	22692340.66

8.3 期末基金管理人的从业人员持有本基金的情况

项目	份额级别	持有份额总数（份）	占基金总份额比例（%）
基金管理人所有从 业人员持有本基金	现金管家货币 A 类	254,646.96	0.0038
	现金管家货币 B 类	475,518.40	0.0240
	现金管家货币 C 类	-	-
	现金管家货币 E 类	-	-
	合计	730,165.36	0.0085

8.4 期末基金管理人的从业人员持有本开放式基金份额总量区间情况

项目	份额级别	持有基金份额总量的数量区间（万份）
本公司高级管理人员、基 金投资和研究部门负责	现金管家货币 A 类	0~10
	现金管家货币 B 类	10~50

人持有本开放式基金	现金管家货币 C 类	0
	现金管家货币 E 类	0
	合计	10~50
本基金基金经理持有本开放式基金	现金管家货币 A 类	0~10
	现金管家货币 B 类	0
	现金管家货币 C 类	0
	现金管家货币 E 类	-
	合计	0~10

§ 9 开放式基金份额变动

单位：份

项目	现金管家货币 A 类	现金管家货币 B 类	现金管家货币 C 类	现金管家货币 E 类
基金合同生效日 (2016 年 12 月 7 日) 基金份额总额	1,532,918,442.71	5,350,477,981.00	-	-
本报告期期初基金份额总额	6,609,181,368.43	1,069,926,606.56	-	-
本报告期基金总申购份额	7,648,233,355.44	2,512,542,221.72	-	5,000,688.44
减：本报告期基金总赎回份额	7,625,340,033.36	1,598,782,157.29	-	-
本报告期基金拆分变动份额	-	-	-	-
本报告期末基金份额总额	6,632,074,690.51	1,983,686,670.99	-	5,000,688.44

注：报告期期间基金总申购份额含红利再投、转换入及基金份额自动升降级调增份额；总赎回份额含转换出及基金份额自动升降级调减份额。

§ 10 重大事件揭示

10.1 基金份额持有人大会决议

本报告期内未召开基金份额持有人大会。

10.2 基金管理人、基金托管人的专门基金托管部门的重大人事变动

2024 年 4 月，董事艾富华先生因工作安排原因申请辞去公司董事、董事会风险控制委员会委员职务。2024 年 4 月，公司 2024 年第一次临时股东大会审议通过《关于选举公司第二届董事会非独立董事的议案》，选举沈金艳先生担任公司董事。2024 年 6 月，董事王军先生因工作安排原因申请辞去公司董事、董事会风险控制委员会主任职务。2024 年 6 月，公司 2023 年年度股东大会审议通过《关于选举非独立董事的议案》，选举王晓卫先生担任公司董事。2024 年 6 月，独立董事王娴女士因工作安排原因申请辞去公司独立董事、董事会薪酬与提名委员会委员职务。2024 年 6 月，公司 2023 年年度股东大会审议通过《关于选举独立董事的议案》，选举江萍女士担任公司独立董事。

本报告期，基金托管人的专门基金托管部门无重大人事变动。

10.3 涉及基金管理人、基金财产、基金托管业务的诉讼

一、本报告期内，本基金管理人无涉及基金管理业务的诉讼，公司其他主要诉讼、仲裁事项请参见《中银国际证券股份有限公司 2024 年半年度报告》；

二、本报告期内，无涉及基金财产的诉讼事项；

三、本报告期内，无涉及基金托管业务的诉讼事项。

10.4 基金投资策略的改变

本报告期内本基金的投资策略未有重大变化。

10.5 为基金进行审计的会计师事务所情况

本基金自基金合同生效日起聘请普华永道中天会计师事务所（特殊普通合伙）为本基金提供审计服务。

10.6 管理人、托管人及其高级管理人员受稽查或处罚等情况

10.6.1 管理人及其高级管理人员受稽查或处罚等情况

注：本报告期内，公司基金管理业务未有管理人及其高级管理人员受稽查或处罚等情况，其他受处罚情况请参见《中银国际证券股份有限公司 2024 年半年度报告》。

10.6.2 托管人及其高级管理人员受稽查或处罚等情况

注：本报告期内，基金托管人及其高级管理人员没有收到监管部门稽查或处罚。

10.7 基金租用证券公司交易单元的有关情况

10.7.1 基金租用证券公司交易单元进行股票投资及佣金支付情况

注：本基金报告期内未有租用证券公司交易单元进行股票投资及佣金支付的情况。

1、由于交易所系统限制，本基金管理人作为上海和深圳证券交易所的会员单位目前尚不能再租用其他证券公司的交易单元。

2、今后基金专用交易席位的选择标准如下：

- (1) 经营行为稳健规范，内控制度健全，在业内有良好的声誉；
- (2) 具备基金运作所需的高效、安全的通讯条件，交易设施满足基金进行证券交易的需要；
- (3) 具有较强的全方位金融服务能力和水平，包括但不限于：有较好的研究能力和行业分析能力，能及时、全面地向公司提供高质量的关于宏观、行业及市场走向、个股分析报告及丰富全面的信息；能根据基金所管理基金的特定要求，提供专门研究报告，具有开发量化投资组合模型的能力；能积极为公司投资业务的开展，投资信息的交流以及其他方面业务的开展提供良好的服务和支持。

3、今后基金专用交易席位的选择程序如下：

- (1) 本基金管理人根据上述标准考察后确定选用交易席位的证券经营机构。
- (2) 基金管理人和被选中的证券经营机构签订席位租用协议。

10.7.2 基金租用证券公司交易单元进行其他证券投资的情况

金额单位：人民币元

券商名称	债券交易		债券回购交易		权证交易	
	成交金额	占当期债券成交总额的比例(%)	成交金额	占当期债券回购成交总额的比例(%)	成交金额	占当期权证成交总额的比例(%)
中银证券	-	-	5,210,000.00	100.00	-	-

注：1、由于交易所系统限制，本基金管理人作为上海和深圳证券交易所的会员单位目前尚不能再租用其他证券公司的交易单元。

2、今后基金专用交易席位的选择标准如下：

- (1) 经营行为稳健规范，内控制度健全，在业内有良好的声誉；
- (2) 具备基金运作所需的高效、安全的通讯条件，交易设施满足基金进行证券交易的需要；
- (3) 具有较强的全方位金融服务能力和水平，包括但不限于：有较好的研究能力和行业分析能力，能及时、全面地向公司提供高质量的关于宏观、行业及市场走向、个股分析报告及丰富全面的信息；能根据基金所管理基金的特定要求，提供专门研究报告，具有开发量化投资组合

模型的能力；能积极为公司投资业务的开展，投资信息的交流以及其他方面业务的开展提供良好的服务和支持。

3、今后基金专用交易席位的选择程序如下：

(1) 本基金管理人根据上述标准考察后确定选用交易席位的证券经营机构。

(2) 基金管理人和被选中的证券经营机构签订席位租用协议。

10.8 偏离度绝对值超过 0.5%的情况

注：报告期内本基金偏离度的绝对值未达到 0.5%。

10.9 其他重大事件

序号	公告事项	法定披露方式	法定披露日期
1	关于增加上海中正达广基金销售有限公司为旗下部分基金销售机构的公告	规定报刊、公司官网及中国证监会基金电子披露网站	2024 年 1 月 11 日
2	中银国际证券股份有限公司关于增加中欧财富为旗下基金销售机构并进行费率优惠的公告	规定报刊、公司官网及中国证监会基金电子披露网站	2024 年 1 月 17 日
3	中银国际证券股份有限公司旗下基金 2023 年第 4 季度报告提示性公告	规定报刊、公司官网及中国证监会基金电子披露网站	2024 年 1 月 19 日
4	中银证券现金管家货币市场基金 2023 年第 4 季度报告	公司官网及中国证监会基金电子披露网站	2024 年 1 月 19 日
5	关于增加国金证券股份有限公司为旗下部分基金销售机构及参与其费率优惠活动的公告	规定报刊、公司官网及中国证监会基金电子披露网站	2024 年 1 月 30 日
6	中银证券现金管家货币市场基金调整大额申购（含转换转入和定期定额投资）限额的公告	规定报刊、公司官网及中国证监会基金电子披露网站	2024 年 2 月 7 日
7	中银证券现金管家货币市场基金招募说明书更新	公司官网及中国证监会基金电子披露网站	2024 年 2 月 29 日
8	中银证券现金管家货币市场基金基金合同更新	公司官网及中国证监会基金电子披露网站	2024 年 2 月 29 日
9	中银证券现金管家货币市场基金托管协议更新	公司官网及中国证监会基金电子披露网站	2024 年 2 月 29 日
10	关于中银证券现金管家货币市场基金增加 C 类基金份额并相应修订基金合同等条款的公告	规定报刊、公司官网及中国证监会基金电子披露网站	2024 年 2 月 29 日
11	中银证券现金管家货币市场基金（C 类份额）基金产品资料概要更新	公司官网及中国证监会基金电子披露网站	2024 年 2 月 29 日
12	中银证券现金管家货币市场基金调整大额申购（含转换转入和定期定额投资）限额的公告	规定报刊、公司官网及中国证监会基金电子披露网站	2024 年 3 月 11 日

13	中银证券现金管家货币市场基金调整大额申购（含转换转入和定期定额投资）限额的公告	规定报刊、公司官网及中国证监会基金电子披露网站	2024年3月13日
14	中银证券现金管家货币市场基金调整大额申购（含转换转入和定期定额投资）限额的公告	规定报刊、公司官网及中国证监会基金电子披露网站	2024年3月25日
15	中银国际证券股份有限公司旗下基金2023年年度报告提示性公告	规定报刊、公司官网及中国证监会基金电子披露网站	2024年3月29日
16	中银证券现金管家货币市场基金2023年年度报告	公司官网及中国证监会基金电子披露网站	2024年3月29日
17	中银证券现金管家货币市场基金调整大额申购（含转换转入和定期定额投资）限额的公告	规定报刊、公司官网及中国证监会基金电子披露网站	2024年4月1日
18	中银证券现金管家货币市场基金2024年第一季度报告	公司官网及中国证监会基金电子披露网站	2024年4月19日
19	中银国际证券股份有限公司旗下基金2024年第一季度报告提示性公告	规定报刊、公司官网及中国证监会基金电子披露网站	2024年4月19日
20	关于增加上海攀赢基金销售有限公司为旗下部分基金销售机构及参与其费率优惠活动的公告	规定报刊、上交所、公司官网及中国证监会基金电子披露网站	2024年6月12日
21	关于增加利得基金为旗下部分基金销售机构及参与其费率优惠活动的公告	规定报刊、公司官网及中国证监会基金电子披露网站	2024年6月14日
22	关于增加中国银行股份有限公司同e赢平台为旗下部分基金销售机构及参与其费率优惠活动的公告	规定报刊、公司官网及中国证监会基金电子披露网站	2024年6月18日
23	中银国际证券股份有限公司关于中银证券现金管家货币市场基金调低管理费率及托管费率并修改基金合同等法律文件的公告	规定报刊、公司官网及中国证监会基金电子披露网站	2024年6月19日
24	中银证券现金管家货币市场基金基金合同更新	公司官网及中国证监会基金电子披露网站	2024年6月19日
25	中银证券现金管家货币市场基金更新招募说明书（2024年第2号）	公司官网及中国证监会基金电子披露网站	2024年6月19日
26	中银证券现金管家货币市场基金（A类份额）基金产品资料概要更新	公司官网及中国证监会基金电子披露网站	2024年6月19日
27	中银证券现金管家货币市场基金（B类份额）基金产品资料概要更新	公司官网及中国证监会基金电子披露网站	2024年6月19日
28	中银证券现金管家货币市场基金（C类份额）基金产品资料概要更新	公司官网及中国证监会基金电子披露网站	2024年6月19日
29	中银证券现金管家货币市场基金（E类份额）基金产品资料概要更新	公司官网及中国证监会基金电子披露网站	2024年6月19日

30	中银证券现金管家货币市场基金调整大额申购(含转换转入和定期定额投资)限额的公告	规定报刊、公司官网及中国证监会基金电子披露网站	2024 年 6 月 24 日
----	---	-------------------------	-----------------

注：全部公告均在公司网站披露，部分公告在公司网站及报纸披露

§ 11 影响投资者决策的其他重要信息

11.1 报告期内单一投资者持有基金份额比例达到或超过 20%的情况

注：本基金本报告期内无单一投资者持有基金份额比例达到或超过 20%的情况。

11.2 影响投资者决策的其他重要信息

无

§ 12 备查文件目录

12.1 备查文件目录

- 1、中国证监会准予中银证券现金管家货币市场基金注册的批复
- 2、《中银证券现金管家货币市场基金基金合同》
- 3、《中银证券现金管家货币市场基金托管协议》
- 4、法律意见书
- 5、基金管理人的业务资格批件、营业执照
- 6、基金托管人的业务资格批件、营业执照
- 7、中国证监会要求的其他文件

12.2 存放地点

除第 6 项在基金托管人处外，其余文件均在基金管理人的住所。

12.3 查阅方式

投资者可以在开放时间内至基金管理人或基金托管人住所免费查阅，也可登陆基金管理人基金网站 www.bocifunds.com 查阅。

中银国际证券股份有限公司

2024 年 8 月 31 日