

公司代码：603456

公司简称：九洲药业

# 浙江九洲药业股份有限公司 2018 年半年度报告

## 重要提示

一、本公司董事会、监事会及董事、监事、高级管理人员保证半年度报告内容的真实、准确、完整，不存在虚假记载、误导性陈述或重大遗漏，并承担个别和连带的法律责任。

二、公司全体董事出席董事会会议。

三、本半年度报告未经审计。

四、公司负责人花莉蓉、主管会计工作负责人戴云友及会计机构负责人（会计主管人员）吴安声明：保证半年度报告中财务报告的真实、准确、完整。

五、经董事会审议的报告期利润分配预案或公积金转增股本预案

无

六、前瞻性陈述的风险声明

适用 不适用

本报告中所涉及的未来计划、发展战略等前瞻性描述不构成公司对投资者的实质承诺，敬请投资者注意投资风险。

七、是否存在被控股股东及其关联方非经营性占用资金情况

否

八、是否存在违反规定决策程序对外提供担保的情况？

否

九、重大风险提示

公司已在本报告中详细描述可能存在的相关风险，具体内容详见本报告“第四节经营情况讨论与分析”之“二、（二）可能面对的风险”。

十、其他

适用 不适用

## 目 录

第一节	释义.....	4
第二节	公司简介和主要财务指标 .....	6
第三节	公司业务概要 .....	8
第四节	经营情况的讨论与分析 .....	15
第五节	重要事项 .....	24
第六节	普通股股份变动及股东情况 .....	44
第七节	优先股相关情况 .....	49
第八节	董事、监事、高级管理人员情况 .....	50
第九节	公司债券相关情况 .....	51
第十节	财务报告 .....	51
第十一节	备查文件目录 .....	142

## 第一节 释义

在本报告书中，除非文义另有所指，下列词语具有如下含义：

常用词语释义		
本公司、公司、九洲药业	指	浙江九洲药业股份有限公司
中贝集团	指	浙江中贝九洲集团有限公司，公司控股股东
上交所	指	上海证券交易所
中国证监会、证监会	指	中国证券监督管理委员会
《公司法》	指	《中华人民共和国公司法》
《证券法》	指	《中华人民共和国证券法》
原料药（API）	指	Active Pharmaceutical Ingredients，即药物活性成份，是构成药物药理作用的基础物质，通过化学合成、植物提取或者生物技术等方法所制备的药物活性成份。
化学原料药	指	以化学合成为主要方法生产制造的原料药，是原料药体系中最大的组成部分。
医药中间体	指	Intermediates，已经经过加工，制成药理活性化合物前仍需进一步加工的中间产品。
专利药	指	已上市的在专利保护期内的创新药物
创新药	指	Innovator Drug、New Drug，经药物发现、临床前研究、临床试验等全部或者部分研发过程得到的药品，该药品一般在研发阶段即申请化合物、适应症等专利，在通过新药申请获得批准则可上市销售。
研创药企	指	创新药物专利所有者（制药厂商）
临床阶段	指	与商业化阶段相对应，新药获批前的研究开发阶段
商业化阶段	指	与新药临床阶段相对应的，药物正式获批上市后的阶段
NDA	指	New Drug Application，新药申请。
FDA	指	U.S.Food and Drug Administration，美国食品药品监督管理局。
GMP	指	Good Manufacturing Practice，药品生产质量管理规范，对生产药品所需要的原材料、厂房、设备、卫生、人员培训和质量管理等均提出了明确要求。
cGMP	指	current Good Manufacturing Practice，现行良好的药物生产管理规范，是欧美和日本等国家地区执行的 GMP 规范，系对药物生产过程实施的一系列质量与卫生安全的管理措施，涵盖从原料、人员、设施设备、生产过程到包装运输等药物生产全过程。
CRO	指	合同定制研发（CRO, Contract Research Organization），主要是药品生产或研发企业接受医药企业的委托，提供产品研发、生产时所需要的工艺开发、配方开发、临床试验用药、化学或生物合成的药品或工艺研发服务。
CDMO	指	医药产业的合同定制研发及生产（CDMO, Contract Development and Manufacturing Organization；主要是药品生产或研发企业接受医药企业的委托，提供产品研发、生产时所需要的工艺开发、配方开发、临床试验用药、化学或生物合成的药品或工艺研发、原料药生产、中间体制造、制剂生产以及包装等产品或服务。
EHS	指	Environment、Health、Safefy 的缩写。EHS 管理体系是环境管理体系（EMS）和职业健康安全管理体系（OHSAS）两种体系的整合，企业或组织在其运作的过程中，按照科学化、规范化和程序化的管理要求，分析其活动过程中可能存在的安全、环境和健康方面风险，从而采取有效的防范和控制措施，防止事故发生的一种管理体系，同时通过不断评价、评审和体系审核活动，推动体系的有效运行，达到安全、健康与环境管理水平不断提高。

CMC	指	Chemical Manufacturing and Controls 的缩写。主要是指在原料药生产过程中,所需要进行的生产工艺、杂质研究、质量研究、稳定性研究等药学研究,是药品申报资料中不可缺少的环节。
QbD	指	Quality by Design(质量源于设计),是一种系统的研发方法,其以预先设定目标为起始,基于可靠的科学和质量风险管理,强调对产品和生产过程的理理解,及对工艺的控制。
ICH	指	International Council for Harmonization,人用药品注册技术要求国际协调会议,是全球包括美国、欧盟、日本在内共同认可的药物临床研究质量管理规范。
ICH Q7	指	ICH 指导原则之一,原料药的优良制造规范(GMP)指南,确保在质量管理体系下制造的活性药用成分符合预期的或应当具有的质量特性与纯度要求。
ICH Q10	指	ICH 指导原则之一,关于药品质量体系的指南,即从药品研发到退市的不同阶段,关于药品生产、设计、销售以及退市的整个生命周期的质量体系规范指南。
RSM	指	Registered starting material,注册起始物料。
AEO	指	Authorized Economic Operator(经认证的经营者),以任何一种方式参与货物国际流通,并被海关当局认定符合世界海关组织或相应供应链安全标准的一方,包括生产商、进口商、出口商、报关行、承运商、理货人、中间商、口岸和机场、货站经营者、综合经营者、仓储业经营者和分销商。
Novartis	指	诺华集团,世界知名制药公司,涵盖创新专利药、眼科保健、非专利药、消费者保健和疫苗及诊断等多个领域。
Gilead	指	吉利德科学公司,世界知名制药公司,重点领域包括人类免疫缺陷病毒(HIV)/艾滋病,肝脏疾病,如乙型肝炎和丙型肝炎和心血管/代谢和呼吸条件。
Zoetis	指	硕腾公司,全球动物保健药和疫苗行业最大的公司之一。
Roche	指	罗氏公司,世界知名制药公司,以科研开发为基础的跨国公司,致力于药品和诊断两大领域。
Pfizer	指	辉瑞制药有限公司,世界知名制药公司,业务领域为医药保健、动物保健、以及消费者保健品。
Sanofi	指	赛诺菲-安万特集团,世界知名制药公司,主要产品用于心血管类、血栓类、中枢神经类、抗肿瘤类及内科用药等治疗领域。
Teva	指	以色列梯瓦制药工业有限公司,世界知名制药公司,也是世界上最大的非专利药制药公司,致力于非专利药品、专利品牌药品和活性药物成分的研究开发、生产和推广。
Mylan	指	指迈兰公司,世界知名制药公司,主要从事仿制药和专利药两大领域。
Sandoz	指	山德士公司,诺华集团的子公司,是全球非专利药领域的领导者,不但涉及生产传统非专利药,而且也涉及开发、生产复杂的非专利药给药系统、现代生物制剂(生物仿制药)等等。
Apotex	指	指奥贝泰克制药有限公司,加拿大最大的现代化制药企业,主要从事药品的研制开发,生产制造与上市销售。公司生产 200 多个品种、2000 多个规格和剂型,其中包括固体制剂、液体制剂、注射剂、搽剂及喷雾剂等。新产品的研制和开发是公司重要的发展方向,涉及血液科药物、心血管药物、抗生素、精神科药物和抗肿瘤药物等多个领域。
Fabbrica Italiana Sintetici	指	珐艾斯,一家专业从事原料药生产的意大利公司,产品的治疗领域包括抗焦虑药、抗惊厥药、抗抑郁药、镇痛药,抗发炎药物、抗菌药物、抗真菌药物、心血管系统药物、利尿剂等。
台州歌德	指	台州市歌德投资有限公司,公司股东,中贝集团控股子公司
浙江海泰	指	浙江海泰医药科技有限公司,公司全资子公司

上海三海	指	上海三海医药科技有限公司，公司全资子公司
汇科环保	指	台州汇科环保工程设备有限公司，公司全资子公司
江苏瑞科	指	江苏瑞科医药科技有限公司，公司全资子公司
四维医药	指	浙江四维医药科技有限公司，公司全资子公司
药物科技	指	浙江九洲药物科技有限公司，公司全资子公司
瑞博制药	指	浙江瑞博制药有限公司，公司全资子公司
香港公司	指	九洲投资（香港）有限公司，公司全资子公司
FJ公司	指	FJ Pharma,LLC，公司与方达医药技术有限公司共同设立的合资公司，公司控股子公司
泰州越洋	指	泰州越洋医药开发有限公司，公司参股公司
方达医药	指	方达医药技术有限公司（Frontage Laboratories, Inc.），杭州泰格医药科技股份有限公司子公司
方达医药（苏州）	指	方达医药技术（苏州）有限公司，方达医药子公司，公司参股公司
石河子隆基	指	石河子市隆基股权投资合伙企业（有限合伙），公司参股公司

## 第二节 公司简介和主要财务指标

### 一、 公司信息

公司的中文名称	浙江九洲药业股份有限公司
公司的中文简称	九洲药业
公司的外文名称	Zhejiang Jiuzhou Pharmaceutical Co.,Ltd.
公司的外文名称缩写	Jiuzhou Pharmaceutical
公司的法定代表人	花莉蓉

### 二、 联系人和联系方式

	董事会秘书	证券事务代表
姓名	林辉潞	陈剑辉
联系地址	浙江省台州市椒江区外沙路99号	浙江省台州市椒江区外沙路99号
电话	0576-88706789	0576-88706789
传真	0576-88706788	0576-88706788
电子信箱	603456@jiuzhoupharma.com	jh.chen@jiuzhoupharma.com

### 三、 基本情况变更简介

公司注册地址	浙江省台州市椒江区外沙路99号
公司注册地址的邮政编码	318000
公司办公地址	浙江省台州市椒江区外沙路99号
公司办公地址的邮政编码	318000
公司网址	www.jiuzhoupharma.com
电子信箱	603456@jiuzhoupharma.com
报告期内变更情况查询索引	不适用

### 四、 信息披露及备置地点变更情况简介

公司选定的信息披露报纸名称	《上海证券报》
登载半年度报告的中国证监会指定网站的网址	www.sse.com.cn
公司半年度报告备置地点	公司投资证券部
报告期内变更情况查询索引	不适用

## 五、 公司股票简况

股票种类	股票上市交易所	股票简称	股票代码	变更前股票简称
A股	上海证券交易所	九洲药业	603456	-

## 六、 其他有关资料

适用 不适用

## 七、 公司主要会计数据和财务指标

## (一) 主要会计数据

单位：元 币种：人民币

主要会计数据	本报告期 (1-6月)	上年同期	本报告期比上年 同期增减(%)
营业收入	919,624,023.43	798,347,879.70	15.19
归属于上市公司股东的净利润	88,748,807.87	73,408,176.05	20.90
归属于上市公司股东的扣除非经常性 损益的净利润	101,001,847.11	69,681,113.28	44.95
经营活动产生的现金流量净额	100,548,083.13	93,678,859.57	7.33
	本报告期末	上年度末	本报告期末比上 年度末增减(%)
归属于上市公司股东的净资产	2,682,270,238.27	2,675,103,831.05	0.27
总资产	3,218,091,705.01	3,142,511,868.57	2.41

## (二) 主要财务指标

主要财务指标	本报告期 (1-6月)	上年同期	本报告期比上年同 期增减(%)
基本每股收益(元/股)	0.11	0.09	22.22
稀释每股收益(元/股)	0.11	0.09	22.22
扣除非经常性损益后的基本每股收益(元/股)	0.13	0.09	44.44
加权平均净资产收益率(%)	3.30	2.83	增加0.47个百分点
扣除非经常性损益后的加权平均净资产收益率(%)	3.76	2.69	增加1.07个百分点

公司主要会计数据和财务指标的说明

适用 不适用

1、本期归属上市公司股东的扣除非经常性损益的净利润较上年同期增加44.95%，主要系收入增长导致的经营性利润较上年大幅增加，非经常性损益由去年的净收益变为今年的净亏损所致。

## 八、 境内外会计准则下会计数据差异

适用 不适用

## 九、 非经常性损益项目和金额

适用 不适用

单位：元 币种：人民币

非经常性损益项目	金额	附注 (如适用)
非流动资产处置损益	-170,972.63	
越权审批，或无正式批准文件，或偶发性的税收返还、减免		
计入当期损益的政府补助，但与公司正常经营业务密切相关，符合国家政策规定、按照一定标准定额或定量持续享受的政府补助除外	5,420,625.55	
计入当期损益的对非金融企业收取的资金占用费		
企业取得子公司、联营企业及合营企业的投资成本小于取得投资时		

应享有被投资单位可辨认净资产公允价值产生的收益		
非货币性资产交换损益		
委托他人投资或管理资产的损益		
因不可抗力因素，如遭受自然灾害而计提的各项资产减值准备		
债务重组损益		
企业重组费用，如安置职工的支出、整合费用等		
交易价格显失公允的交易产生的超过公允价值部分的损益		
同一控制下企业合并产生的子公司期初至合并日的当期净损益		
与公司正常经营业务无关的或有事项产生的损益		
除同公司正常经营业务相关的有效套期保值业务外，持有交易性金融资产、交易性金融负债产生的公允价值变动损益，以及处置交易性金融资产、交易性金融负债和可供出售金融资产取得的投资收益	-18,858,249.15	
单独进行减值测试的应收款项减值准备转回		
对外委托贷款取得的损益		
采用公允价值模式进行后续计量的投资性房地产公允价值变动产生的损益		
根据税收、会计等法律、法规的要求对当期损益进行一次性调整对当期损益的影响		
受托经营取得的托管费收入		
除上述各项之外的其他营业外收入和支出	-855,337.84	
其他符合非经常性损益定义的损益项目		
少数股东权益影响额		
所得税影响额	2,210,894.83	
合计	-12,253,039.24	

#### 十、其他

适用 不适用

### 第三节 公司业务概要

#### 一、报告期内公司所从事的主要业务、经营模式及行业情况说明

公司是一家为全球化学原料药及医药中间体提供研发、生产与销售一站式服务的高新技术企业，主要产品类别包括专利原料药及中间体合同定制研发及生产业务（CDMO）、特色原料药及中间体业务（API），具体情况如下：

##### 一、公司主要业务及特点

1、公司专利原料药及中间体合同定制研发及生产业务，主要为跨国制药公司和国内创新药公司提供创新药临床前药学研究、临床原料药生产以及商业化原料药生产的全业务链服务。公司按照 cGMP 标准向客户提供创新药从临床前药学研究、临床 I、II、III 期、NDA（新药申请）及上市后不同阶段的一站式服务，治疗领域涵盖抗肿瘤类、中枢神经类、抗心衰、抗丙肝、抗糖尿病、抗抑郁、抗帕金森、抗感染，抗肺癌等疾病治疗药物以及动物保健药品等。

目前公司与 Novartis, Gilead, Zoetis, Roche 等国外巨头药企建立了长期深度的业务合作关系，与国内绿叶制药、华领医药、再鼎医药、百济神州、和记黄埔等几十家知名新药研创公司结成战略合作伙伴，为公司专利原料药及中间体合同定制研发及生产业务的优质项目储备及国内外市场的拓展打下良好基础。



2、公司特色原料药及中间体业务，主要是指为仿制药厂商提供专利过期或即将到期药品所需符合 cGMP 标准的原料药及其中间体的商业化生产，其中也包括向客户提供即将到期药品专利突破、生产工艺改进、药证申报及维护等系列性服务。

公司特色原料药及中间体产品，已涵盖中枢神经类药物、非甾体抗炎药物、抗感染类药物和降糖类药物等治疗领域，其中公司成熟产品卡马西平原料药及中间体、奥卡西平原料药及中间体、培南类原料药及中间体、酮洛芬原料药及中间体、格列齐特原料药及中间体直接参与全球原料药市场的竞争，并在单品种特色原料药及中间体细分全球市场份额稳居全球市场前列。

近年来，公司凭借完整的原料药研发体系、扎实的客户基础，利用绿色化学合成的技术优势，着力布局非甾体抗炎系列和糖尿病治疗领域的特色原料药产品；加大特色原料药技术创新工作投入，提升原有成熟产品的市场占有率及产品收益。另一方面，充分利用公司在工艺设计、研发创新、申报注册等领域的优势，积极加强与下游制剂客户的深度合作，共同研发特色原料药产品线，以参与制剂利润分成的模式，进一步发掘新开发特色原料药及中间体产品的附加值。

## 二、公司经营模式

### 1、专利原料药及中间体合同定制研发及生产业务

公司专利原料药及中间体合同定制研发及生产业务定位于为客户提供创新药临床前药学研究、临床原料药生产以及商业化原料药生产的全业务链服务，因客户多为全球知名药企和研创药企，在营销方式上有别于特色原料药。公司为客户提供的专利原料药及中间体定制研发和生产服务涵盖新药临床前直至上市后工艺开发、中试、临床样品生产及商业化生产的各个阶段，主要以客户的定制需求开展研发、生产、销售等经营活动，以研发带动商业化生产，通过与客户签订合同定制协议的方式确定研发及生产的范围和规模，与客户开展深度合作并提供多方位服务。

### 2、特色原料药及中间体业务

公司特色原料药、医药中间体产品的终端用户是国内外制剂或原料药厂商。公司特色原料药及中间体的经营模式，主要以市场需求为导向，自主确定生产和销售计划。生产上，公司严格按照国家 cGMP 要求和公司制定的药品生产标准组织生产，由生产部门负责协调和督促生产计划的完成，并对产品的生产过程、工艺要求和卫生规范等执行情况进行监督；质量部门负责生产过程中的质量监督和管理，通过对生产各环节的原料、辅料、包装材料、中间产品、成品进行全程检测及监控，保证最终产品的质量和安全；销售主要为直接销售和通过经销商销售。

## （三）公司主要业绩驱动因素

公司现有主营业务增长驱动主要受以下因素的影响：

1、随着国内环保压力的持续增强，国内原料厂普遍面临原料价格大幅上涨的压力和持续供应的挑战。公司凭借绿色化学合成技术、完善的产业链克服了国内原料药厂面临的困难，依托公司高水平的 cGMP、EHS 管理体系，进一步扩大特色原料药的全球市场份额，抗感染类、中枢神经类、非甾体类、降血糖类产品较去年同期销量均有增长。同时，公司以优良的产品质量、稳定的供应能力赢得了国内外客户的信任，为公司进一步拓展特色原料药业务奠定了坚实的基础。

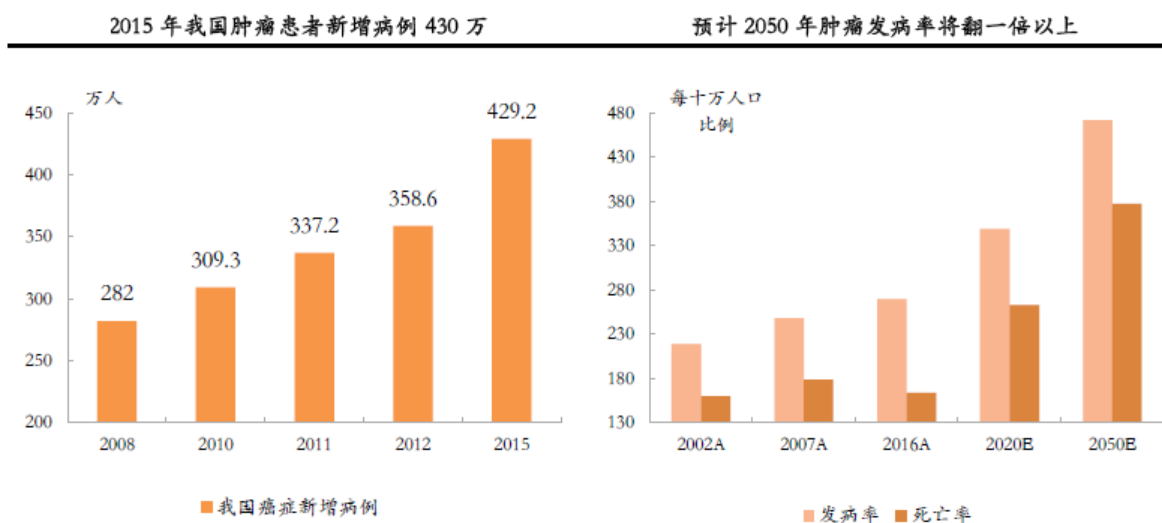
2、公司专利原料药及中间体合同定制研发及生产业务是为跨国制药公司和国内创新药公司提供创新药临床前药学研究、临床原料药生产以及商业化原料药生产的全业务链服务，是公司近年来取得的突破性发展业务。

公司借助多年的核心技术和客户资源优势，依托全球布局的 BD 商务体系，深度拓展全球 CDMO 业务。报告期内公司与跨国制药公司深入密切合作，承接项目逐渐丰富，业绩获得稳步增长；同期，公司充分利用国内 MAH 制度红利，战略布局国内市场，凭借先进的质量保证体系和 EHS 体系，深耕中国市场，同时与国内领先的新药研创公司建立战略合作关系，扩大公司 CDMO 业务的优质客户群及项目储备池，为 CDMO 业务的增长奠定稳定基础。

#### （四）行业发展说明及公司所处行业地位

##### 1、全球医药行业的主要发展趋势

根据市场调研机构 EvaluatePharma 公司《2018 年展望报告》的相关预测，2024 年全球处方药的销售总额将达到 1.2 万亿美元，未来 7 年的年均复合增长率将达到 6.4%。其中罕见药 2024 年全球销售总额将达到 2,620 亿美元，占全球处方药总销售额的 20%；且随着工作压力递增、人口老龄化、肿瘤疾病早发等因素的作用，2024 年糖尿病、抗风湿疾病和肿瘤用药支出将成为全球医药消费的主要支出，其中糖尿病的医药支出将达到 595 亿美金，市场份额从 2017 年的 29.7% 增加到 35.3%，年复合增长率约为 3.7%；未来 20 年全球肿瘤新发病例数将增加 70%，由 2012 年 1,400 万人，逐年递增至 2025 年 1,900 万人、2035 年 2,400 万人。



资料来源：国家癌症中心

资料来源：《东亚地区癌症负担和预防策略》

全球医药行业的结构也发生了一些变化，主要体现在药品市场分国别和地区的市场规模及增长速度方面。北美、欧洲、日本药品市场同比增速均低于全球药品市场的年复合增速；随着大量医药制造企业因成本压力转移至以中国、印度为首的发展中国家，以及政府在卫生健康产业上加大投入、加快医药制度改革等有利因素驱动，以中国、巴西、俄罗斯和印度为代表的新兴医药市

场在经济快速发展的背景下,仍将快速增长。中国 2012-2017 年期间医药市场增长率为 14%-17%,符合医药市场预计增长率,未来将成为拉动全球药品销售增长的主要力量。

## 2、全球定制研发生产 (CDMO/CRO) 行业的主要发展趋势

根据前瞻行业研究院整理,2020 年全球 CDMO 市场规模将达到 873 亿美元,复合增长率达到 11.95%。国内 CDMO 业务起步较晚,但近年来后发居上之势强劲,主要有以下因素:

(1) 近几年全球制药在药品价格、运营成本的压力下,创新药企业偏向于寻求更高效的研发模式。近年来,Novartis、Roche 和第一三共等公司纷纷对业务进行调整,关闭旗下公司部分产能,研发外包意愿逐年提升,据 EvaluatePharma 公司预测,2018-2024 年全球研发总支出增长缓慢,年复合增长率约 3.1%。受益于国外研发产业向亚洲转移,近年来国内 CDMO 服务公司发展迅速。

(2) 政策加持,国内创新药进入新纪元。一方面,近两年中国鼓励创新发展的政策频出,仿制药一致性评价、医保谈判及税率优惠等一系列文件以及支持性的政策,使临床新药审批进一步加快,国内医药企业和研究机构创新积极性不断提高。根据 Insight 数据统计,优先审评能将 NDA 上市申请从原来的平均 51 个月缩短为 17 个月左右;据 CFDA 官网数据统计,2017 年 CDE (药品评审中心)受理了国内企业 112 个创新药的 IND (药品临床试验申报),创历史之最,预计 2018 年将超 180 个。截止 2018 年 6 月,共计 29 批 553 件申请纳入优先审评,仅 2017 年就有 50 个品种 (按照通用名,约 100 件注册申请)已获得生产批准。

另一方面,MAH 制度推行上市许可与生产许可分离,小型研创公司及个人科学家能够通过外包实现药品的生产和销售从而直接获利,同时仍然持有药品批准文号,极大促进国内创新药研发的积极性。

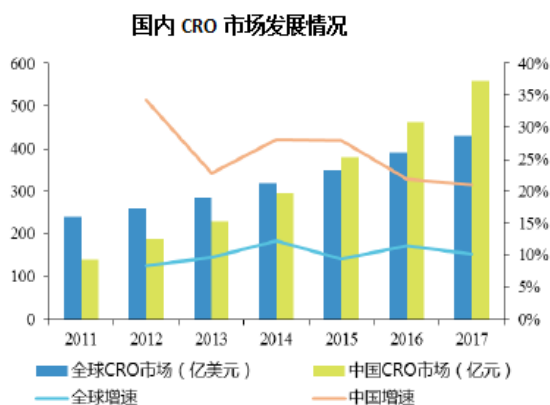
2014-2017 年国内化学创新药 IND 受理数量。



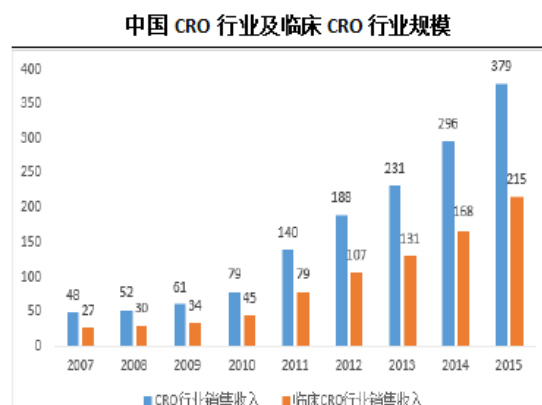
数据来源: CDE

(3) 国内 CRO 行业迅速发展,推动国内 CDMO 发展。2007-2017 年,我国的 CRO 行业迅速增长,行业增速不断提高,根据南方所有关数据,2011 年我国 CRO 市场规模只有 140 亿元,2017 年达到 559 亿元左右,年均复合增速为 25.95%。其中,临床 CRO 市场从 2007 年的 27 亿人民币增长到 2015 年 215 亿人民币,复合增长率为 29.6%,占 2015 年中国 CRO 市场的 56.7%;临床前 CRO 市场从 2007 年的 21 亿增长为 2015 年的 164 亿,年复合增长率 29.3%,市场占比为 43.3%。

同时，随着百济神州、再鼎医药、亚盛医药、歌礼生物等在内的大量初创公司的快速发展，国内对 CDMO 服务的需求也将越来越大。



数据来源：南方所



数据来源：全国医药技术市场协会

### 3、全球特色原料药行业的主要发展趋势

特色化学原料药是仿制药行业的上游行业，其市场需求主要受仿制药市场发展情况的影响。据 EvaluatePharma 公司数据，预计 2024 年仿制药将增长到 1,140 亿美元。为了控制生产成本，仿制药巨头纷纷将生产基地向中国和印度等地转移，为亚洲地区仿制药发展提供了较好的发展机遇。未来发达国家市场和发展中国家市场仿制药的年均复合增长率分别为 8% 和 17%。人口老龄化、消费者对仿制药的接受度、大量的药品专利到期等多个因素推动仿制药市场的增长，特色原料药市场需求也将迎来快速增长期。国内由于人口增长，老龄化进程加快，医保体系不断健全，居民支付能力增强，人民群众日益提升的健康需求逐步得到释放，我国已成为全球药品消费增速最快的地区之一。

综上，从公司行业整体发展环境来看，公司所处的大行业以及公司目前和未来的主要市场、产品布局和研发领域均符合全球医药的总体行业发展趋势。

随着国际制药企业市场转型，国内创新药企业强势入场，公司凭借领先的核心技术，完整的知识产权保护，一流的 cGMP 质量体系和 EHS 管理体系，通过与跨国制药公司和国内创新药公司的长期深度合作，业务已覆盖临床前药学研究、临床 CDMO 孵化服务以及上市后商业化生产的新药研发和生产的整个环节，并持续不断改进优化，获得了创新药公司一致好评，确立了公司在 CDMO 行业中的领先地位。且公司已完成产业链资源整合，实现了 API 事业部、CDMO 事业部协同发展、新药研发一体化服务和特色仿制药原料药持续开发的新产业形势。在自身产业链整合的无缝衔接下，公司在国际医药资源中的地位将不断提高。

## 二、报告期内公司主要资产发生重大变化情况的说明

适用  不适用

## 三、报告期内核心竞争力分析

适用  不适用

公司是一家为全球化学原料药及医药中间体提供研发、生产与销售一站式服务的高新技术企业，从早期的立项和知识产权评估、工艺路线与开发策略设计、工艺开发与质量研究、工艺安全评估、验证生产、报批注册、商业化生产到全球市场覆盖等一站式服务上，具有以下优势：

### 1、技术研发优势

公司是国家高新技术企业、国家技术创新示范企业，建有国家认定企业技术中心、国家博士后科研工作站、省级院士工作站。通过多年来对全球医药行业的潜心研究，公司化学制药技术在同行业中具有领先水平，目前在世界原料药制造工艺和手段上已能与跨国制药企业无缝衔接，可满足不同客户多元化的定制需求。公司拥有医药科研领域高精尖人才，组建了多支具有雄厚实力、涵盖多方面的高层次国际化研发团队，荣膺浙江省重点企业技术创新团队。先进的研发技术为客户提供专业解决方案，且为合同研发与合同定制项目的成功孵化保驾护航。

公司系统掌握了手性催化技术、手性合成技术、微反应器技术、生物催化技术等化学合成领域的关键技术和核心技术，在手性催化技术、手性合成技术方面都已达到国际领先水平。公司多次承担国家和省级科技项目，其中公司特有的“手性醇的生物不对称合成技术”和“医药酶改造与绿色制药工艺”被列入国家“863”计划。

### 2、全面完善的 cGMP 质量管理体系

公司遵循“关爱生命，维护健康”的宗旨，按照 cGMP 标准，融合客户的质量要求，为客户提供高标准的质量管理保障体系。公司先后通过了中国 CFDA、美国 FDA、欧盟 EDQM、日本 PMDA、澳大利亚 TGA、意大利 AIFA 等多个国家的药政官方检查和多次重要客户审计。公司现行全面完善的 cGMP 标准质量管理体系，为产品质量的安全性和有效性提供保障，为获得大型跨国药企的持续订单、业绩的稳健增长提供质量保证。

### 3、EHS 管理体系建设完善

环境保护，职业健康和安全生产的良好管理不但是企业生存的前提，也是企业社会责任感的重要体现。公司一贯高度重视环境保护、职业健康和安全生产的各项管理工作，定期对供应商开展安全环保和质量等潜在风险因素的评估分析；对外包的供应商制定严格的分级管理模式，确保关键原料、中间体的稳定供应；并根据跨国制药公司对上游绿色供应链的要求建立了一整套基于国际最佳实践的 EHS 管理体系，为公司取得跨国制药企业稳定供应商席位提供了有力支撑。

### 4、特色原料药及中间体业务优势

公司已形成了中枢神经类、非甾体类、抗感染类、降糖类药物以及抗肿瘤类、心血管类等多类别药品并举的产品格局，且公司上述系列的特色原料药及其中间体在国际、国内市场上都占有主导地位，具有稳定的销售渠道和客户资源。

公司具备完善的药政体系，拥有一支具备扎实药化、药理、药政背景，并且精通知识产权法律法规与实务操作的专业化知识产权管理团队；一支海外合作经验丰富的市场拓展队伍和一支通晓全球药政知识的注册团队，能满足公司在全球市场的产品研究、专利保护、注册等多项需求。同时，公司在多年的发展过程中，积累了一些独到的核心技术，将手性催化技术、手性合成技术、

微反应器技术、生物催化技术等广泛应用于大宗特色原料药的工艺开发，公司市场竞争力得到进一步提升；在生产方面，公司拥有国内领先的 cGMP 标准大规模和中小规模的生产能力，能满足公司不同规模需求的原料药产品的生产需求。

在公司 API 业务研发队伍已具备国内行业领先的工艺合成和分析技术的基础上，近年来公司进一步对特色原料药研发的工艺安全研究、重金属检测分析研究、晶型和粒径研究、QbD 实施等方面加大研究投入，为公司特色原料药业务的长期可持续发展进一步夯实基础：

(1) 公司“工艺安全分析实验室”测试设备完善，包含 CHETAH, DSC、TSU, Phi-TEC, Simular (Heat-Flow Reaction Calorimeter), NIR 等；管理体系和流程均按照 CNAS 标准建立，科学高效，能够满足绝大部分工艺安全有关的测试和研究工作。

(2) 根据 ICH Q3D 重金属限度要求，原料药生产企业需要对原料药产品应实施药品生产风险评估，覆盖所有潜在来源。为了有效响应法规要求，公司搭建了“重金属检测分析平台”，包括 ICP-MS 和 ICP-OES 等高端仪器，并已完成公司所有在产项目的重金属检测和风险评估工作。

(3) 公司拥有完整的晶型和粒径研究装备及技术队伍，并搭建了“药物结晶和晶型研究平台”，平台拥有 PXRD、DSC、TGA、IR、PLM、Water Titrator、MPA 等高端精密的研究仪器。鉴于结晶技术以及相关的晶型和粒径研究在现代制药中处于的重要地位，在知识产权和市场准入方面具有的决定性作用；以及国内仿制药一致性评价开展后，本土制剂企业对具有高品质的粒径分布和晶型的原料药产品需求的日渐上升，该平台的搭建将极大地推动公司原料药的研发和生产。

(4) 原料药的质量研究在研发流程中具有核心作用，是后续验证生产和法规注册工作的基本保障。依据 QbD 的概念，公司的特色原料药研发建设了完整的“原料药质量研究风险分析平台”，所有的研究工作都做到合理化、标准化、流程化和图表化，较好地提高了整体工作效率。

## 5、专利原料药及中间体的 CDMO 业务优势

(1) 布局全球 BD 商务体系，深度拓展 CDMO 业务

公司布局北美、欧洲、日本、韩国和中国市场，组建了一支经验丰富的中外籍商务精英团队，继续深度发掘全球 CDMO 业务市场，加强与跨国制药公司和国内创新药公司的密切沟通和深度合作，助力全球创新药研发的快速推进与公司战略发展的实现。

(2) 领先的研发服务水平，为公司 CDMO 业务提供技术支持

公司建有一支由世界一流的科学家领衔的研发团队，构建了国际领先的手性合成技术平台、氟化学技术平台和连续化微反应器技术平台，并成功将这些核心技术应用到项目的工艺开发、优化和生产中，提高项目效益、降低成本，减少三废对环境的污染，为项目商业化生产做到有力的技术支撑；科学技术委员会指导 CDMO 项目核心技术的应用并攻克项目技术难关，为项目商业化绿色生产保驾护航。公司 CDMO 业务的服务能力，得到 Novartis, Gilead, Zoetis, Roche 等国外客户和绿叶制药、华领医药、再鼎医药、百济神州、和记黄埔等国内客户的一致好评和称赞。

(3) 高标准的生产管理体系，为公司 CDMO 业务提供有力的保障

CDMO 事业部质量保障体系以满足客户需求为导向,依据 ICH Q10 国际制药质量体系和中国 GMP 的要求,建立了一整套基于产品生命周期的完善的质量管理体系,确保各项质量工作稳步推进、高效落实、持续改进,为产品研发、开发和商业化生产提供强有力的支持;领先的 EHS 管理体系,在实验室阶段对工艺的本质安全进行要求,采用 LEC、HAZOP 等方法进行安全分析,从工艺源头上控制安全风险,为商业化生产提供准确的工艺安全信息,为 CDMO 业务获得全球合作伙伴稳定供应商席位提供了有力支撑。现代化的生产装备设施与世界一流的原料药制造工艺和手段与跨国制药公司无缝衔接,可满足 CDMO 客户多元化的需求。

#### 6、团队建设优势

公司拥有一支多学科背景综合互补的高素质、专家型管理团队,管理领域覆盖研发、生产、质量控制、财务管理、市场营销等多个方面,8 人入选“国家、省级千人计划”,为公司创新技术研发、质量管理、EHS 管理、知识产权保护和项目管理体系的精湛运营提供了丰富的人才资源。

## 第四节 经营情况的讨论与分析

### 一、经营情况的讨论与分析

2018 年,将是医药行业风险与收益并存,挑战与机遇同在的一年。贸易战、信用紧缩、环保监管持续高压等因素,不断加剧全球医药产业的内部分化。

受国内人口增长,老龄化进程加快,医保体系不断健全,居民支付能力增强,人民群众日益提升的健康需求逐步释放等因素推动,医药行业的高端创新产品和一站式服务需求将持续增加。同时,受益于国内审评审批制度改革、药品上市许可持有人制度(MAH)、医保加大对创新产品支持及税率优惠等利好政策,国内药企对医药研发的无限热情被不断激发,医药行业逐步进入以创新品种、优质品种、优质企业为主导的新景气周期。公司专利原料药及中间体合同定制研发和生产业务,凭借临床前药学研究、临床 I、II、III 期原料药委托生产服务、药证申报、商业化生产的一站式服务能力,业务竞争优势将日益凸显。

随着医药行业的整合加速,产业结构的不断优化,行业集中度的不断提升,公司特色原料药及中间体业务借助成熟的产品线、绿色化学合成技术以及扎实的客户基础优势,特色原料药龙头企业优势将越来越明显,竞争力会不断增强,价值也在不断提升。

2018 年上半年,公司实现营业收入 91,962.40 万元,同比增长 15.19%;实现归属于上市公司股东的净利润 8,874.88 万元,同比增长 20.90%。报告期内,公司重点工作完成情况如下:

报告期内,公司获得了 2018 年国际市场优质供应商与合作伙伴、医药保健品出口企业 100 强、原料药出口企业 50 强、中国制药工业百强企业等多项荣誉。截止 2018 年 6 月 30 日,公司已申请的 270 件发明专利中,共获得 133 件国内外授权专利,其中 26 件为国外授权专利。

#### 1、专利原料药及中间体合同定制研发及生产业务(CDMO)

公司积极参加美国 DCAT 会议、Chem Outsourcing 会议、以及世界 CPHI(欧洲、美国、日本,中国)等多个医药行业专业展会,并赞助国内专业学术会议,深度发掘 CDMO 潜在客户。报告期

内，公司与 Novartis, Gilead, Zoetis, Roche 等跨国制药公司深度密切合作，海外市场 CDMO 业务稳步增长；同时公司加快国内市场开拓步伐，公司已与 50 余家国内知名创新药公司建立紧密的合作关系，与绿叶制药、华领医药、再鼎医药、百济神州、和记黄埔等几十家知名新药研创公司结成战略合作伙伴，推动中国市场新业务的迅速增长。

公司 CDMO 研发团队在创新药临床前药学研究、临床各阶段的原料药工艺研究和生产以及 MAH 原料药生产方面上有着丰富的经验，能够向客户提供高质量的覆盖创新药工艺设计及优化、分析方法开发及验证、新药杂质谱的研究和确定、临床原料药研究、注册申报、临床原料药和商业原料药（MAH）委托生产的一站式研发和生产服务。同时公司重视特色技术手性催化技术和手性合成技术在创新药项目中的应用；公司利用自主开发的特有氟化反应技术研制出多个有知识产权的氟化试剂，并成功应用到项目中，在产业化应用中取得较大成本优势，获得客户好评；微反应通道技术通过对反应温度，反应时间，温度梯度等关键工艺参数的研究与探索，确定项目的最佳反应工艺参数，为公司合同订制产品的加速开发和绿色制药技术的推广提供有力支撑，不断提升公司创新药合同定制研发及生产领域的市场竞争力。

公司采用国际先进的设计理念建成并投入使用的研发实验室、中试车间和商业化工厂，车间装备和设施均已达到世界先进水平，同现代化的合成工艺技术相匹配，充分满足 CDMO 业务的各项需求。

截止报告期末，公司承接的 CDMO 项目中，已上市项目 11 个，处于 III 期临床的项目 32 个，处于 I 期和 II 期临床试验的有 249 个。

#### CDMO 项目的数量和状态

CDMO 项目状态	立项的 CDMO 项目数量	治疗领域
已上市	11	抗心衰、中枢神经类、抗肿瘤、动物保健、高血压、抗炎类等治疗药物
III 期临床	32	中枢神经类、降血糖、抗肿瘤、帕金森综合症、丙肝等治疗药物
II 期及 I 期临床试验	249	抗肿瘤、抗 RSV、抗高血压、HIV、降血糖、非酒精性脂肪肝等人用药，及肿瘤、关节炎等动物用药

#### 2、特色原料药及中间体业务（API）

##### （1）通过绿色工艺提升公司特色原料药的领先优势

公司历来重视特色原料药的技术升级和改造工作，在现代绿色反应技术领域的探索中，持续投入大量研发力量进行酶催化反应、光化学反应、微波反应、微反应器等多点面的技术开发。公司与科研院校关于光催化反应领域展开的合作硕果累累，其中的铈催化体系成本低廉，反应条件绿色环保，与公司的绿色发展战略理念十分契合，我们将组建骨干研究团队推动科教和产业大力融合。目前，公司已完成绿色化学技术平台体系建设，配合新进生产设备及新型三废处理技术的应用，多个项目的节能减排能力得到大幅提升。通过深入贯彻绿色工艺发展理念，我们对公司主打产品进行了持续绿色工艺优化，一类抗炎药物的生产已完成无磷工艺生产技术的开发，即将用



于商业化生产。该技术是绿色工艺中最核心的部分，可从源头解决三废处理问题，相较于从下游改进三废处理技术具有根本性的突破优势。绿色工艺的提升，不仅对公司效益做出巨大贡献，更是为绿水青山的存续竖起了保护屏障。

#### (2) 加强与仿制药客户的深度合作，引领 API 新发展

报告期内，公司充分利用国家仿制药一致性评价和 MAH 制度带来的良好机遇，着力扩展公司特色原料药及中间体的市场覆盖范围，进一步增强产品盈利能力，实现 API 原有产品的价值提升。公司全力打造特色原料药新产品线，在吸取降血糖类药物和抗 HIV 药物新项目研发经验的基础上，主动加强与仿制药客户的深度合作，共同研发特色原料药产品线，取得工艺改造、路线优化等核心专利的利润分成，最终形成良性循环，相互促进，共同增加公司产品线的宽度，在产品集群优势的同时迅速增加公司利润。公司已与部分核心仿制药客户达成战略合作协议，在若干选定的原料药品种中，就原料药合成策略、验证生产以及注册等领域的合作进行深入探索。

### 3、完善质量体系，降低公司质量风险

报告期内，公司根据国内外 GMP 的变化调整，结合 ICH Q7 和 Q10 等法规要求，以集团为基础，在全公司范围内启用质量管理标准化文件，进一步规范分子公司质量管理标准。其中，瑞博制药、公司外沙厂区为优化示范点，在其原有规范运行的质量管理体系基础上，报告期内对其关键质量管理流程进一步优化，核心质量管理模块严格按照电子质量管理体系要求上线运行，为公司质量体系的数据可靠性提供更优良的运行环境。

报告期内，公司及分子公司顺利接受通过了 4 次官方 GMP 检查和 43 次客户检查。为公司产品的市场销售提供了基础保障，为公司 CDMO 的业务拓展增强了市场竞争力。

### 4、持续改进 EHS 管理，推动本质化工作

在安全方面，公司推动工艺安全管理体系运行，在实验室阶段对工艺的本质安全进行要求，从工艺源头上控制安全风险，同时提升安全实验室能力水平；注重新项目工程安全管理要求，从主要设备设施、电气仪表、关键工艺环节、安全设施、储存运输等多方面推进本质化工作进程；完善在线产品工艺安全管理，落实相应防护措施；同时，严格落实全员安全生产责任制，强化安全监督管理与考核，推进安全文化建设，提升整体安全管理水平。

在环保方面，公司持续推进环保管理体系的完善；加大环保投入，对设备设施进行升级改造，做到生产密闭化、管道化；从源头加强管理减少三废产生，确保三废处理设施稳定运行，保证固废合理合规处置，废水、废气稳定达标排放。

### 5、加强内部控制体系建设，巩固公司规范化运营成果

报告期内，公司根据《企业内部控制基本规范》，结合公司内部管理制度，对分子公司内部管理体系的设计和运行情况实施内部审计，确保现行管理体系基本覆盖分子公司日常经营运作过程中所涉及的所有重大业务事项，并确保现行管理体系能得到有效执行。同时，公司对改革实施的工程招投标制度的实施情况进行了分环节抽查、现场监督，确保新老制度交替期平滑过渡。在公司内部控制体系建设不断强化的过程，公司整体管控水平得到提升，规范化经营成果不断巩固。

## 6、加大人才引进力度，优化薪酬激励体系，提升公司发展

为支撑企业发展，公司于报告期内在全球范围内引进多位中高层管理、营销、研发等领域优秀人才，持续推进“卓有成效管理者”、“管理培训生计划”等内部人才培养项目，不断提升干部胜任力；聘请第三方咨询公司，完成公司薪酬激励体系优化，理清薪酬策略与定位，丰富了薪酬模式，使薪酬更有激励性，以更好地吸引、激励和保留公司所需人才。

## 7、强化党建平台建设，助力公司企业文化软实力

报告期内，公司贯彻落实两学一课、三进三亮、党员示范岗等党建平台建设工作，并将党建工作纳入《公司章程》，为企业做强做优提供坚强的组织保证；通过党员示范岗建设，以点带面，充分发挥党工团作用，做好爱国、敬业、诚信、友善主题党日宣传活动、困难职工慰问、登山活动等系列文体活动，活跃公司文化氛围。

## 8、高度重视公司治理，加强公司与投资者的沟通交流

报告期内，公司股东大会、董事会及董事会专门委员会、监事会均严格按照相关法律法规、《公司章程》及各项议事规则独立有效运行，主要从风险控制及内部控制的角度对公司利润分配、信息披露、募集资金使用、对外担保、财务资助、投资并购等重大事项进行了有效合规的引导和控制；公司管理层及投资证券部门持续保持与资本市场各方投资者的多渠道沟通，用心倾听中小投资者的诉求和建议，进一步提升公司投资者关系工作质量。

### (一) 主营业务分析

#### 1 财务报表相关科目变动分析表

单位:元 币种:人民币

科目	本期数	上年同期数	变动比例(%)
营业收入	919,624,023.43	798,347,879.70	15.19
营业成本	630,507,564.48	548,142,926.89	15.03
销售费用	13,282,657.30	13,223,610.31	0.45
管理费用	140,464,587.91	130,345,358.64	7.76
财务费用	-2,341,823.29	9,651,874.12	-124.26
经营活动产生的现金流量净额	100,548,083.13	93,678,859.57	7.33
投资活动产生的现金流量净额	-51,065,860.15	-105,509,464.53	51.60
筹资活动产生的现金流量净额	-13,816,382.21	53,274,560.01	-125.93
研发支出	40,664,859.47	40,137,800.77	1.31

1、财务费用变动原因说明:财务费用较上年同期减少124.26%，主要系上年同期汇兑损失较高所致；

2、投资活动产生的现金流量净额变动原因说明:投资活动产生的现金流量净额较上年同期减少54,443,604.38元，主要系本期购建土地等无形资产减少所致；

3、筹资活动产生的现金流量净额变动原因说明:筹资活动产生的现金流量净额较上年同期减少67,090,942.22元，主要系本期分配股利增加所致。

#### 2 其他

##### (1) 公司利润构成或利润来源发生重大变动的详细说明

适用 不适用

(2) 其他

适用 不适用

(二) 非主营业务导致利润重大变化的说明

适用 不适用

**(三) 资产、负债情况分析**

√适用 □不适用

**1. 资产及负债状况**

单位：元

项目名称	本期期末数	本期期末数 占总资产的 比例 (%)	上期期末数	上期期末数 占总资产的 比例 (%)	本期期末金额 较上期期末变 动比例 (%)	情况说明
应收票据	15,458,370.94	0.48	39,071,152.27	1.24	-60.44	主要系报告期末未使用承兑汇票减少所致
应收账款	438,821,641.00	13.64	313,366,729.19	9.97	40.03	主要系应收货款增加所致
预付款项	25,052,977.90	0.78	16,293,580.26	0.52	53.76	主要系预付货款增加所致
其他流动资产	3,920,211.72	0.12	12,249,124.30	0.39	-68.00	主要系期末留抵增值税减少所致
工程物资	13,284,979.89	0.41	10,128,899.68	0.32	31.16	主要系子公司江苏瑞科在建工程增加所致
递延所得税资产	7,985,656.63	0.25	4,370,285.94	0.14	82.73	主要系公司本期购买的远期结售汇期末浮动亏损所确认的递延所得税所致
短期借款	110,000,000.00	3.42	26,136,800.00	0.83	320.86	主要系银行贷款增加所致
以公允价值计量且其变动计入当期损益的金融负债	18,433,008.65	0.57	0.00	0.00	100.00	主要系公司本期购买的远期结售汇期末浮动亏损所致
应付票据	54,000,000.00	1.68	77,900,000.00	2.48	-30.68	主要系报告期内银行承兑汇票解付所致
预收款项	16,603,058.35	0.52	9,347,603.81	0.30	77.62	主要系预收货款增加所致
应交税费	10,986,332.21	0.34	16,962,316.92	0.54	-35.23	主要系应交增值税减少所致
一年内到期的非流动负债	0.00	0.00	3,583,685.78	0.11	-100.00	主要系子公司江苏瑞科归还融资租赁款所致
递延所得税负债	2,139,228.18	0.07	0.00	0.00	100.00	主要系税法规定的可一次性税前扣除的固定资产增加所致
实收资本(或股本)	806,123,171.00	25.05	447,846,206.00	14.25	80.00	主要系资本公积转增股本所致
其他综合收益	315,185.33	0.01	40,092.40	0.00	686.15	主要系报告期内美元汇率变动，公司美国子公司和香港子公司外币折算差额所致

**2. 截至报告期末主要资产受限情况**

√适用 □不适用

	期末账面价值	受限原因
货币资金	91,491,736.05	用于开立银行承兑汇票、信用证、保函以及融资的保证金
应收票据	15,458,370.94	用于开立承兑汇票
合计	106,950,106.99	

**3. 其他说明**

□适用 √不适用

**(四) 投资状况分析****1、 对外股权投资总体分析**

√适用 □不适用

1、2018年5月，经公司总经理办公会审议并提交公司董事长审批通过，公司全资子公司瑞博制药以自有资金500万美元出资，在欧洲投资设立全资子公司，持股比例100%，该孙公司的经营范围为医药及相关领域的技术开发、技术咨询、技术转让、技术服务；自营和代理医药及相关领域的品种和技术进出口业务；欧洲客户的开发和维护，办理公司产品的欧洲进口通关和仓储（具体以注册地相关部门注册核准内容为准），公司正在办理相关的工商设立手续。

**(1) 重大的股权投资**

□适用 √不适用

**(2) 重大的非股权投资**

□适用 √不适用

**(3) 以公允价值计量的金融资产**

□适用 √不适用

**(五) 重大资产和股权出售**

□适用 √不适用

**(六) 主要控股参股公司分析**

√适用 □不适用

单位：万元 币种：人民币

公司名称	经营范围	注册资本	总资产	净资产	营业收入	净利润
浙江瑞博制药有限公司	原料药、医药中间体、化工原料制造；医药、化工产品研究开发、技术咨询服务；货物进出口、技术进出口	36,000.00	142,086.03	113,363.94	42,031.90	7,615.10
江苏瑞科医药科技有限公司	药品、化工原料研发、制造；自营和代理各类商品和技术的进出口业务	30,000.00	74,044.70	37,161.68	14,509.41	-518.88
浙江四维医药科技有限公司	医药中间体、化工原料研发、制造、加工；货物进出口、技术进出口业务	5,000.00	10,381.05	7,723.61	2,314.20	-86.02
浙江中贝化工有限公司	医药中间体、化工原料制造、加工	2,000.00	4,522.61	3,765.84	3,125.47	48.62
浙江海泰医药科技有限公司	医药、原料药、化工产品的研发、技术转让、技术咨询服务	2,000.00	592.61	7.94		-39.94
上海三海医药科技有限公司	医药科技领域的技术开发、技术咨询、技术服务、技术转让，销售化妆品，化工产品的销售	2,000.00	657.32	629.88	162.00	3.12
台州汇科环保工程装备有限公司	环保工程，化工设备工程服务，工程管理服务；机械设备、仪器仪表制造、销售；货物及技术进出口	200.00	89.93	16.76	85.09	2.26
浙江九洲药物科技有限公司	医药、化工产品的研发技术咨询服务	500.00	1,099.38	602.36	625.27	3.99
FJ Pharma.LLC	医药研发	200.00 美元	1,032.58	1,009.00		-120.46
九洲海外（香港）有限公司	医药及相关领域的技术引进与交流、对外投资、投资管理、投资咨询、国内外贸易	1167.00 港币	1,335.69	1,129.25	345.3	129.92
泰州越洋医药开发有限公司	新药研发以及技术咨询服务	931.28	1,040.03	676.67		-139.56
方达医药技术（苏州）有限公司	提供医药领域的技术开发、技术转让以及技术咨询服务	1,000.00	2,249.80	1,236.22	1,111.43	120.18

**(七) 公司控制的结构化主体情况**

□适用 √不适用

**二、其他披露事项****(一) 预测年初至下一报告期期末的累计净利润可能为亏损或者与上年同期相比发生大幅度变动的警示及说明**

□适用 √不适用

## (二) 可能面对的风险

√适用□不适用

### 1、服务的主要创新药退市或者被大规模召回的风险

药品的安全性、质量可控性直接关系到人类的健康和生命安全。如果药品的安全性出现问题，跨国制药公司创新药品可能退市；如果药品的质量可控性出现问题，跨国制药企业公司的药品可能被召回，进而减少对公司原料药、中间体的定制需求。

### 2、服务的主要创新药生命周期更替及上市销售低于预期的风险

创新药一般要经历临床前研究、临床试验申请、（I-III）期临床试验、新药申请、专利药销售、仿制药销售等不同的生命周期。目前公司服务的主要为专利药销售阶段的创新药医药原料药与中间体，创新药上市后由于市场推广、医患用药惯性等各种因素导致销售量不达临床期预计，以及专利到期或被仿制药公司实施专利挑战成功，跨国制药企业将面临来自仿制药企业的激烈竞争，均会导致药品价格下降以及利润下滑，进而可能导致公司医药原料药、中间体的销售价格及毛利率下降。

### 3、特色原料药业务技术升级风险

随着现代化学与化工技术的不断进步，特色原料药及中间体领域中，关于创新型绿色化学技术及高效率合成手段的升级突破，已逐渐成为原料药生产商降低成本的追逐亮点。虽然公司已积极跟踪现有产品和在研产品在生产过程中的技术发展情况，并逐步提升产品的自主创新研发能力。但是如果竞争对手抢先于公司使用先进技术，将会对公司特色原料药及中间体主营业务产生不利影响。

### 4、药品监管部门的政策变化和持续审查的风险

随着国内药政监管政策的变化，尤其在实施上市许可人制度（MAH）、仿制药一致性评价、原辅包与药品制剂关联审评审批、cGMP 认证取消增加飞行检查等对原料药生产造成深刻变革，可能导致市场准入变化进而加剧产品市场竞争，如果企业在行业出清阶段未能根据市场需求适时调整发展策略，可能会失去市场抢占先机，对企业经营业绩造成不利影响。

随着公司商业化生产快速拓展，各方药政当局检查频次势必会持续增加，审查过程中可能因公司项目组织管理不力，导致产品未能满足药品监管部门的审查要求而被禁止进入相应的市场，对企业经营业绩造成不利影响。

### 5、投资并购风险

自 2014 年上市以来，公司积极开展与主营业务相关的外延式投资活动，包括江苏瑞科、方达医药（苏州）、石河子隆基等，因考虑到收购标的对公司后续生产经营和项目建设的资金需求，公司的资金投入较大，存在并购带来的经营风险。如果公司对并购的企业不能进行有效整合，不能充分发挥并购的协同效应，并购项目的收益没有达到预期水平，将会对公司的经营业绩产生不利的影响。

### 6、市场竞争风险

作为医药定制研发生产服务企业，公司传统的竞争对手为欧美发达国家和印度等发展中国家的医药定制研发生产企业。但是，随着近两年国内新的竞争者的加入以及欧美医药定制研发生产企业加速在国内投资设厂，公司面临市场竞争加剧的风险。

### 7、环保安全风险

化学原料药企业的生产过程中会产生废水、废气、废渣及其他污染物，若处理不当，会对周边环境造成一定的不利影响；同时，部分原材料、半成品或产成品是易燃、易爆、腐蚀性或有毒物质，对生产操作的要求较高，如果在装卸、搬运、贮存及使用过程中操作不当或维护措施不到位，可能会导致发生安全事故。

虽然公司高度重视环境保护、职业健康和安全生产工作，并根据跨国制药公司对上游绿色供应链的要求建立了一整套基于国际最佳实践的 EHS 管理体系，但是仍然存在因设施设备故障、工艺不完善、生产操作不当等原因导致意外环保、安全事故的风险。同时，新《环境保护法》等越来越严格的环保法律法规的颁布实施，企业执行的环保标准也将更高更严格，公司可能存在环保设施、排放治理等方面支出增加的风险。

### (三) 其他披露事项

适用 不适用

## 第五节 重要事项

### 一、股东大会情况简介

会议届次	召开日期	决议刊登的指定网站的查询索引	决议刊登的披露日期
浙江九洲药业股份有限公司 2017 年度股东大会	2018 年 3 月 7 日	上海证券交易所网站 www.sse.com.cn	2018 年 3 月 8 日
浙江九洲药业股份有限公司 2018 年第一次临时股东大会	2018 年 5 月 11 日	上海证券交易所网站 www.sse.com.cn	2018 年 5 月 12 日

股东大会情况说明

适用 不适用

(1) 2017 年度股东大会审议通过了《公司 2017 年度董事会工作报告》、《公司 2017 年度监事会工作报告》、《公司 2017 年财务决算报告》、《公司 2017 年度利润分配及资本公积金转增股本的预案》、《关于公司 2017 年年度报告全文及摘要的议案》、《关于续聘公司 2018 年度审计机构并支付其 2017 年度报酬的议案》、《关于公司 2018 年度董事、监事薪酬计划的议案》、《关于确认公司 2017 年度董事、监事薪酬的议案》、《关于公司 2018 年度开展远期结售汇业务的议案》、《关于 2018 年度公司及子公司向银行申请授信额度的议案》、《关于 2018 年度公司及子公司因向银行申请授信而提供资产抵押的议案》、《关于控股股东为公司全资子公司 2018 年度申请银行授信提供担保暨关联交易的议案》、《关于公司 2018 年度投资预算的议案》、《关于公司 2018 年度向江苏瑞科医药科技有限公司提供借款和担保额度的议案》、《关于未来三年



（2018-2020 年）股东分红回报规划的议案》、《关于修订〈董事、监事和高级管理人员薪酬管理制度〉的议案》等十六项议案。

（2）2018 年第一次临时股东大会审议通过了《关于变更注册资本及修订〈公司章程〉的议案》共一项议案。

## 二、利润分配或资本公积金转增预案

### （一）半年度拟定的利润分配预案、公积金转增股本预案

是否分配或转增	否
每 10 股送红股数（股）	0
每 10 股派息数(元)（含税）	0
每 10 股转增数（股）	0
利润分配或资本公积金转增预案的相关情况说明	
不适用	

三、承诺事项履行情况

(一) 公司实际控制人、股东、关联方、收购人以及公司等承诺相关方在报告期内或持续到报告期内的承诺事项

√适用 □不适用

承诺背景	承诺类型	承诺方	承诺内容	承诺时间及期限	是否有履行期限	是否及时严格履行	如未能及时履行应说明未完成履行的具体原因	如未能及时履行应说明下一步计划
与首次公开发行人相关的承诺	股份限售	浙江中贝九洲集团有限公司	自九洲药业股票上市交易之日起 36 个月内，不转让或委托他人管理已持有的公司股份，也不由公司回购该部分股份。公司上市后 6 个月内如其股票连续 20 个交易日的收盘价均低于发行价，或者上市后 6 个月期末收盘价低于发行价，本公司持有发行人股票的锁定期自动延长 6 个月。在上述锁定期满，本公司持有发行人股份减持情况如下，减持方式：在本公司所持发行人股份锁定期届满后，本公司减持所持有发行人的股份应符合相关法律法规及上海证券交易所规则要求。减持价格：本公司所持九洲药业股票在锁定期满后两年内减持的，减持价格不低于发行价。本公司所持九洲药业股票在锁定期满后两年后减持的，减持价格根据当时的二级市场价格确定，并应符合相关法律法规及上海证券交易所规则要求。减持比例：在本公司承诺的锁定期满后两年内，若本公司进行减持，则每年减持发行人的股份数量不超过本公司持有的发行人股份的 10%。本公司在减持所持有的发行人股份前，应提前三个交易日通知发行人并予以公告，并按照《公司法》、《证券法》、中国证监会及上海证券交易所相关规定办理。本公司将严格履行上述承诺事项，并承诺将遵守下列约束措施：如果未履行上述承诺事项，本公司将在发行人的股东大会及中国证券监督管理委员会指定媒体上公开说明未履行承诺的具体原因并向发行人的其他股东和社会公	36 个月，2014 年 10 月 10 日至 2017 年 10 月 10 日。	是	是		

			众投资者道歉；并将在符合法律、法规及规范性文件规定的情况下 10 个工作日内回购违规减持卖出的股票，且自回购完成之日起将本公司所持有的全部发行人股份的锁定期自动延长 3 个月。如果因上述违规减持卖出的股票而获得收益的，所得的收益归发行人所有，本公司将在获得收益的 5 日内将前述收益支付到发行人指定账户。如果因上述违规减持卖出的股票事项给发行人或者其他投资者造成损失的，本公司将向发行人或者其他投资者依法承担赔偿责任。					
股份限售	台州市歌德投资有限公司	自公司股票上市交易之日起 36 个月内，不转让或委托他人管理已持有的公司股份，也不由公司回购该部分股份。在上述锁定期满之后，本公司持有的发行人股份减持情况如下，减持方式：在本公司所持发行人股份锁定期届满后，本公司减持所持有发行人的股份应符合相关法律法规及上海证券交易所规则要求。减持价格：本公司所持九洲药业股票在锁定期满后两年内减持的，减持价格不低于发行价。本公司所持九洲药业股票在锁定期满后两年后减持的，减持价格根据当时的二级市场价格确定，并应符合相关法律法规及上海证券交易所规则要求。减持比例：在本公司承诺的锁定期满后两年内，若本公司进行减持，则每年减持发行人的股份数量不超过本公司持有的发行人股份的 20%。本公司在减持所持有的发行人股份前，应提前三个交易日通知发行人并予以公告，并按照《公司法》、《证券法》、中国证监会及上海证券交易所相关规定办理。本公司将严格履行上述承诺事项，并承诺将遵守下列约束措施：如果未履行上述承诺事项，本公司将在发行人的股东大会及中国证券监督管理委员会指定媒体上公开说明未履行承诺的具体原因并向发行人的其他股东和社会公众投资者道歉；并将在符合法律、法规及规范性文件规定的情况下 10 个工作日内回购违规减持卖出的股票，且自回购完成之日起将本公司所持有的全部发行人股份的锁	36 个月，2014 年 10 月 10 日至 2017 年 10 月 10 日。	是	是			

			定期自动延长 3 个月。如果因上述违规减持卖出的股票而获得收益的，所得的收益归发行人所有，本公司将在获得收益的 5 日内将前述收益支付到发行人指定账户。如果因上述违规减持卖出的股票事项给发行人或者其他投资者造成损失的，本公司将向发行人或者其他投资者依法承担赔偿责任。					
股份限售	公司董事花轩德、花莉蓉、花晓慧，副总经理蒋祖林，董秘林辉璐；原董事夏宽云、李文泽	本人自九洲药业股票上市之日起 36 个月内，不转让或者委托他人管理本人已直接或间接持有的九洲药业股份，也不由九洲药业回购该部分股份。同时，在本人担任九洲药业董事、高管期间，每年转让的股份不超过本人持有九洲药业股份总数的 25%，并且在卖出后六个月内不再买入九洲药业的股份，买入后六个月内不再卖出九洲药业股份；离职后半年内，本人不转让持有的九洲药业股份；在申报离任半年后的十二个月内通过证交所挂牌交易出售九洲药业股票数量占本人所持有九洲药业股票总数的比例不超过 50%。本人所持有九洲药业股票在锁定期满后两年内减持的，减持价格（如果因派发现金红利、送股、转增股本、增发新股等原因进行除权、除息的，须按照上海证券交易所的有关规定作复权处理）不低于发行价；该承诺不因本人职务变更或者离职等原因而终止履行。发行人上市后 6 个月内如公司股票连续 20 个交易日的收盘价（如果因派发现金红利、送股、转增股本、增发新股等原因进行除权、除息的，须按照上海证券交易所的有关规定作复权处理）均低于发行价，或者上市后 6 个月期末收盘价低于发行价，本人持有发行人股票的锁定期自动延长 6 个月；该承诺不因本人职务变更或者离职等原因而终止履行。	36 个月，2014 年 10 月 10 日至 2017 年 10 月 10 日。	是	是			
解决同业竞争	浙江中贝九洲集团有限公司	作为九洲药业控股股东，公司及公司控制的其他企业目前没有、将来也不直接或间接从事与九洲药业及其子公司从事的业务构成同业竞争的任何活动，包括但不限于研制、生产和销售与九洲药业及其子公司研制、生产和销售产品	长期有效	否	是			

			相同或相近似的任何产品,并愿意对违反上述承诺而给九洲药业造成的经济损失承担赔偿责任。					
其他	浙江中贝九洲集团有限公司	<p>本公司确保发行人首次公开发行股票招股说明书不存在虚假记载、误导性陈述或者重大遗漏。若有权部门认定发行人首次公开发行股票招股说明书有虚假记载、误导性陈述或者重大遗漏,对判断其是否符合法律规定的发行条件构成重大、实质影响的,本公司将依法购回已转让的原限售股份;本公司将在上述事项认定后 3 个交易日内启动购回事项。购回价格为发行人首次公开发行股票时的发行价(如果因派发现金红利、送股、转增股本、增发新股等原因进行除权、除息的,须按照上海证券交易所的有关规定作复权处理)。若本公司购回已转让的原限售股份触发要约收购条件的,本公司将依法履行要约收购程序,并履行相应信息披露义务。若发行人首次公开发行股票招股说明书有虚假记载、误导性陈述或者重大遗漏,致使投资者在证券交易中遭受损失的,本公司将依法赔偿投资者损失。在该等违法事实被有权部门认定后,本公司将与发行人本着简化程序、积极协商、切实保障投资者特别是中小投资者利益的原则,按照投资者直接遭受的可测算的经济损失选择与投资者和解、通过第三方与投资者调解及设立投资者赔偿基金等方式积极赔偿投资者由此遭受的直接经济损失。若发行人首次公开发行股票招股说明书被有权部门认定为有虚假记载、误导性陈述或者重大遗漏,在发行人收到相关认定文件后当日,相关各方应就该等事项进行公告,并在前述事项公告后及时公告相应的回购新股、购回股份、赔偿损失的方案的制定和进展情况。若上述回购新股、购回股份、赔偿损失承诺未得到及时履行,本公司将采取以下措施:本公司将在发行人股东大会及中国证券监督管理委员会指定媒体上公开说明未履行承诺的具体原因并向发行人股东和社会公众投资者道歉。本公司在违反上述相关承诺发生之日起,由发行人将应付给本公司的现</p>	长期有效	否	是			

			金分红予以暂时扣留,同时本公司持有的发行人股份将不得转让,直至本公司按承诺采取相应的购回或赔偿措施并实施完毕时为止。					
其他	浙江中贝九洲集团有限公司		中贝集团作为发行人的控股股东,花轩德、花莉蓉、花晓慧父女三人作为发行人的实际控制人出具了《关于避免同业竞争承诺函》、《关于减少和避免关联交易的承诺函》等相关承诺函,若上述承诺函未得到及时履行,将采取以下措施:将在发行人股东大会及中国证券监督管理委员会指定媒体上公开说明未履行承诺的具体原因并向发行人股东和社会公众投资者道歉。在违反上述相关承诺发生之日起,由发行人将应付给本公司及本人的现金分红予以暂时扣留,同时持有的发行人股份将不得转让,直至其按承诺采取相应的赔偿措施并实施完毕时为止。	长期有效	否	是		
其他	浙江九洲药业股份有限公司		本公司首次公开发行股票招股说明书不存在虚假记载、误导性陈述或者重大遗漏。若有权部门认定本公司首次公开发行股票招股说明书有虚假记载、误导性陈述或者重大遗漏,对判断其是否符合法律规定的发行条件构成重大、实质影响的,本公司将依法回购首次公开发行的全部新股(不含原股东公开发售的股份)。在有权部门认定本公司招股说明书存在对判断本公司是否符合法律规定的发行条件构成重大、实质影响的虚假记载、误导性陈述或者重大遗漏后3个交易日内,本公司将根据相关法律法规及公司章程规定启动召开董事会、临时股东大会程序,并经相关主管部门批准或核准或备案,启动股份回购措施;回购价格为本公司首次公开发行股票时的发行价若因本公司首次公开发行股票招股说明书有虚假记载、误导性陈述或者重大遗漏,致使投资者在证券交易中遭受损失的,本公司将依法赔偿投资者损失。在该等违法事实被有权部门认定后,本公司、本公司控股股东、实际控制人及本公司董事、监事及高级管理人员将本着简化程序、积极协商、切实保障投资者特别是中小投资者利益的原则,按照投资者	长期有效	否	是		

			直接遭受的可测算的经济损失选择与投资者和解、通过第三方与投资者调解及设立投资者赔偿基金等方式积极赔偿投资者由此遭受的直接经济损失。若公司首次公开发行股票招股说明书被有权部门认定为有虚假记载、误导性陈述或者重大遗漏,在公司收到相关认定文件后当日,相关各方应就该等事项进行公告,并在前述事项公告后及时公告相应的回购新股、购回股份、赔偿损失的方案的制定和进展情况。若上述回购新股、购回股份、赔偿损失承诺未得到及时履行,本公司将采取以下措施:公司将及时进行公告,并且本公司将在定期报告中披露公司承诺的履行情况以及未履行承诺时的补救及改正情况。公司将在股东大会及中国证券监督管理委员会指定媒体上公开说明未履行承诺的具体原因并向股东和社会公众投资者道歉。如果因本公司未履行相关承诺事项,致使投资者在证券交易中遭受损失的,本公司将依法向投资者赔偿损失。					
与股权激励相关的承诺	其他	浙江九洲药业股份有限公司	公司承诺不为激励对象依股权激励计划获取有关权益提供贷款以及其他任何形式的财务资助,包括为其贷款提供担保。	2017年6月20日至承诺履行完毕	是	是		
	其他	浙江九洲药业股份有限公司	根据公司2017年第一次临时股东大会审议通过《关于公司2017年限制性股票激励计划(草案)及其摘要的议案》,公司限制性股票各解锁期内的业绩需满足以下条件,依本计划授予的限制性股票方可解锁:(1)第一个解锁期:经济效益指标:以2016年度经审计的净利润为基数,2017年净利润增长率不低于50%;社会效益指标:在政治导向指标上,2017年度公司未发生造成严重影响的政治性差错、重大技术性差错和严重泄密事故;(2)第二个解锁期:经济效益指标:以2016年度经审计的净利润为基数,2018年净利润增长率不低于100%;社会效益指标:在政治导向指标上,2018年度公司未发生造成严重影响的政治性差错、重大技术性差错和严重泄密事故;(3)第三个解锁期:经济效益指标:以2016年度经审计的净利润	2017年6月20日至承诺履行完毕	是	是		

			为基数，2019 年净利润增长率不低于 200%；社会效益指标：在政治导向指标上，2019 年度公司未发生造成严重影响的政治性差错、重大技术性差错和严重泄密事故。					
其他 其他 其他 其他 其他 其他 其他 其他	其他	浙江中贝九洲集团有限公司、台州市歌德投资有限公司、罗月芳	自 2018 年 1 月 5 日完成股权协议转让后的未来 6 个月内，双方均不减持所持有的九洲药业股票；双方如为同一实际控制人控制的持股主体，在转让之后解除同一实际控制关系的，双方将及时进行信息披露，并在解除同一实际控制关系之后的 6 个月内，仍共同遵守双方存在同一实际控制关系时所应遵守的股份减持相关规定	6 个月，2018 年 1 月 5 日至 2018 年 7 月 5 日	是	是		
	其他	浙江中贝九洲集团有限公司、台州市歌德投资有限公司、首发限售股东花轩德、花莉蓉、花晓慧、蒋祖林、何利民、林辉潞、罗跃平、罗跃波、罗良华、李文泽、董事陈志红	在公司董事会审议公司 2017 年度利润分配及资本公积金转增股本预案提议事项之后的 6 个月内，不得以任何方式违规减持其所持有的九洲药业股票。	6 个月，2018 年 1 月 20 日至 2018 年 7 月 20 日	是	是		
	其他	首发限售股东夏宽云	在公司董事会审议公司 2017 年度利润分配及资本公积金转增股本预案提议事项之后的 6 个月内，减持不超过 100 万股	6 个月，2018 年 1 月 20 日至 2018 年 7 月 20 日	是	是		
	其他	首发限售股东何书军	在公司董事会审议公司 2017 年度利润分配及资本公积金转增股本预案提议事项之后的 6 个月内，减持不超过 50 万股	6 个月，2018 年 1 月 20 日至 2018 年 7 月 20 日	是	是		



**四、聘任、解聘会计师事务所情况**

聘任、解聘会计师事务所的情况说明

适用 不适用

审计期间改聘会计师事务所的情况说明

适用 不适用

公司对会计师事务所“非标准审计报告”的说明

适用 不适用

公司对上年年度报告中的财务报告被注册会计师出具“非标准审计报告”的说明

适用 不适用**五、破产重整相关事项**适用 不适用**六、重大诉讼、仲裁事项**本报告期公司有重大诉讼、仲裁事项 本报告期公司无重大诉讼、仲裁事项**七、上市公司及其董事、监事、高级管理人员、控股股东、实际控制人、收购人处罚及整改情况**适用 不适用**八、报告期内公司及其控股股东、实际控制人诚信状况的说明**适用 不适用**九、公司股权激励计划、员工持股计划或其他员工激励措施的情况及其影响****(一) 相关股权激励事项已在临时公告披露且后续实施无进展或变化的**适用 不适用

事项概述	查询索引
公司分别于 2015 年 7 月 10 日、2015 年 7 月 27 日召开公司第五届董事会第八次会议和 2015 年第三次临时股东大会，审议通过了《浙江九洲药业股份有限公司 2015 年度员工持股计划（草案）》及摘要、授权董事会办理公司员工持股计划相关事宜等相关议案。	相关事项详见公司于 2015 年 7 月 11 日、2015 年 7 月 28 日在《中国证券报》、《上海证券报》、《证券时报》、《证券日报》及上海证券交易所网站（www.sse.com.cn）上刊登的公告。
截止 2015 年 9 月 26 日，公司第一期员工持股计划购买公司股票已实施完毕，中信证券九洲药业员工共赢 1 号资产管理计划已通过上海证券交易所交易系统累计购买本公司股票 3,065,529 股，成交金额为 137,908,924 元，成交均价约为人民币 44.99 元/股，约占公司总股本的比例为 1.48%。	相关事项详见公司于 2015 年 9 月 27 日在《中国证券报》、《上海证券报》、《证券时报》、《证券日报》及上海证券交易所网站（www.sse.com.cn）上刊登的公告。
公司经 2015 年年度股东大会审议通过了《公司 2015 年利润分配及资本公积金转增股本的议案》，并于 2016 年 5 月 26 日实施公司 2015 年权	相关事项详见公司于 2017 年 1 月 24 日在《上海证券报》及上海证券交易所网站（www.sse.com.cn）上刊登的公告。

<p>益分派，此次权益分派方案实施后，公司 2015 年员工持股计划通过“中信证券九洲药业员工共赢 1 号定向资产管理计划”持有的股票总数增至 6,131,058 股，占公司总股本的比例为 1.48%。目前已在解锁期，尚未售出股份。</p>	
<p>2017 年 5 月 16 日，经公司第五届董事会第二十二次会议审议通过了由公司 2015 年度员工持股计划持有人会议提交的《关于公司 2015 年度员工持股计划存续期展期的议案》，本着让员工通过员工持股计划分享公司成长收益的目的，同意公司 2015 年度员工持股计划存续期展期一年，存续期延长至 2018 年 7 月 27 日。截止公告披露日，公司 2015 年员工持股计划通过“中信证券九洲药业员工共赢 1 号定向资产管理计划”持有九洲药业股票 6,131,058 股，占公司总股本的 1.37%（公司于 2017 年实施限制性股票激励计划，总股本由 443,146,206 股增加至 447,846,206 股，占比作相应调整），目前公司员工持股计划尚未售出股份。</p>	<p>相关事项详见公司于 2017 年 5 月 17 日在《上海证券报》及上海证券交易所网站（<a href="http://www.sse.com.cn">www.sse.com.cn</a>）上刊登的公告。</p>
<p>2017 年 5 月 27 日，公司分别召开第五届董事会第二十三次会议和第五届监事会第十六次会议，审议通过了《关于公司 2017 年限制性股票激励计划（草案）》及摘要、《提请股东大会授权董事会办理公司 2017 年限制性股票激励计划相关事项》等议案。公司独立董事对此发表了同意的意见，浙江天册律师事务所出具了专项法律意见书。</p>	<p>相关事项详见公司于 2017 年 5 月 31 日在《上海证券报》及上海证券交易所网站（<a href="http://www.sse.com.cn">www.sse.com.cn</a>）上刊登的公告。</p>
<p>根据《管理办法》及公司章程的规定，公司于 2017 年 5 月 31 日起通过公司宣传栏对激励对象的姓名与职务予以公示，公示期自 2017 年 5 月 31 日至 6 月 10 日。公示期满，公司未接到关于本激励计划拟激励对象的异议。2017 年 6 月 12 日，公司监事会根据公示期的意见反馈情况出具《监事会关于公司 2017 年限制性股票激励对象名单审核及公示情况说明》。</p>	<p>相关事项详见公司于 2017 年 6 月 13 日在《上海证券报》及上海证券交易所网站（<a href="http://www.sse.com.cn">www.sse.com.cn</a>）上刊登的公告。</p>

<p>2017年6月20日,公司召开2017年第一次临时股东大会审议通过了《关于公司2017年限制性股票激励计划(草案)》及摘要、《提请股东大会授权董事会办理公司2017年限制性股票激励计划相关事项》等议案,并于同日出具《关于2017年限制性股票激励计划内幕信息知情人买卖股票自查报告》。</p>	<p>相关事项详见公司于2017年6月21日在《上海证券报》及上海证券交易所网站(www.sse.com.cn)上刊登的公告。</p>
<p>2017年6月29日,公司分别召开第五届董事会第二十四次会议和第五届监事会第十七次会议,审议通过了《关于调整公司2017年限制性股票激励计划相关事项的议案》、《关于向公司2017年限制性股票激励计划激励对象首次授予限制性股票的议案》。公司监事会、独立董事、浙江天册律师事务所对公司2017年限制性股票激励计划授予日的确定以及首次授予对象、授予数量的调整事项等相关事宜发表了独立意见。</p>	<p>相关事项详见公司于2017年7月1日在《上海证券报》及上海证券交易所网站(www.sse.com.cn)上刊登的公告。</p>
<p>2017年8月2日,公司完成了2017年限制性股票首次授予登记工作,首次授予205名激励对象4,700,000股限制性股票,中国证券登记结算有限责任公司上海分公司向公司出具了《证券变更登记证明》。</p>	<p>相关事项详见公司于2017年8月4日在《上海证券报》及上海证券交易所网站(www.sse.com.cn)上刊登的公告。</p>
<p>2018年4月19日,公司分别召开第六届董事会第五次会议和第六届监事会第三次会议,审议通过了《关于回购注销部分激励对象已获授但尚未解锁的限制性股票的议案》、《关于调整限制性股票回购价格和回购数量的议案》,同意公司以4.19元/股的价格,回购并注销4名丧失激励资格的激励对象已授予但尚未解锁的162,000股限制性股票(回购价等于授予价,授予价因公司2017年利润分配作相应调整)。公司监事会、独立董事、浙江天册律师事务所对上述事宜发表了独立意见。</p>	<p>相关事项详见公司于2018年4月20日在《上海证券报》及上海证券交易所网站(www.sse.com.cn)上刊登的公告。</p>
<p>公司分别于2018年7月9日、2018年7月18日,召开2015年度员工持股计划持有人第三次会</p>	<p>相关事项详见公司于2018年7月19日在《上海证券报》及上海证券交易所网站</p>

议和第六届董事会第八次会议，审议通过了《关于公司 2015 年度员工持股计划存续期展期的议案》，同意将公司 2015 年度员工持股计划存续期再展期一年，存续期延长至 2019 年 7 月 27 日。截至公告披露日，公司 2015 年度员工持股计划尚未出售股票，共计持有公司股票 11,035,904 股，占公司总股本的 1.37%（因公司资本公积金转增股本、限制性股票授予等事项实施，公司 2015 年度员工持股计划持有公司股票数量及公司总股本作相应调整）。

（www.sse.com.cn）上刊登的公告。

## （二）临时公告未披露或有后续进展的激励情况

股权激励情况

适用 不适用

其他说明

适用 不适用

员工持股计划情况

适用 不适用

其他激励措施

适用 不适用

## 十、重大关联交易

### （一）与日常经营相关的关联交易

#### 1、已在临时公告披露且后续实施无进展或变化的事项

适用 不适用

#### 2、已在临时公告披露，但有后续实施的进展或变化的事项

适用 不适用

#### 3、临时公告未披露的事项

适用 不适用

### （二）资产收购或股权收购、出售发生的关联交易

#### 1、已在临时公告披露且后续实施无进展或变化的事项

适用 不适用

#### 2、已在临时公告披露，但有后续实施的进展或变化的事项

适用 不适用

#### 3、临时公告未披露的事项

适用 不适用

#### 4、涉及业绩约定的，应当披露报告期内的业绩实现情况

适用 不适用

### （三）共同对外投资的重大关联交易

#### 1、已在临时公告披露且后续实施无进展或变化的事项

适用 不适用

#### 2、已在临时公告披露，但有后续实施的进展或变化的事项

适用 不适用

**3、 临时公告未披露的事项**

适用 不适用

**(四) 关联债权债务往来**

**1、 已在临时公告披露且后续实施无进展或变化的事项**

适用 不适用

**2、 已在临时公告披露，但有后续实施的进展或变化的事项**

适用 不适用

**3、 临时公告未披露的事项**

适用 不适用

**(五) 其他重大关联交易**

适用 不适用

**(六) 其他**

适用 不适用

**十一、 重大合同及其履行情况**

**1 托管、承包、租赁事项**

适用 不适用

**(1) 托管情况**

适用 不适用

**(2) 承包情况**

适用 不适用

**(3) 租赁情况**

√适用 □不适用

单位:元 币种:人民币

出租方名称	租赁方名称	租赁资产情况	租赁资产涉及金额	租赁起始日	租赁终止日	租赁收益	租赁收益确定依据	租赁收益对公司影响	是否关联交易	关联关系
浙江中贝九洲集团有限公司	浙江九洲药业股份有限公司	椒江区云西小区住宅	429,975	2016年1月1日	2020年12月31日	429,975	租赁合同	-429,975	是	控股股东
浙江中贝九洲集团有限公司	浙江九洲药业股份有限公司	椒江区葭沚街道、白云新村等处房屋	171,990	2016年1月1日	2020年12月31日	171,990	租赁合同	-171,990	是	控股股东

## 租赁情况说明

因公司对租赁资产进行装修，公司与浙江中贝九洲集团有限公司重新签订租赁协议，租赁期限为2016年1月1日至2020年12月31日，从第二年开始，租赁金额按上年金额的5%递增。

**2 担保情况**

√适用 □不适用

单位:万元 币种:人民币

公司对外担保情况（不包括对子公司的担保）													
担保方	担保方与上市公司的关系	被担保方	担保金额	担保发生日期（协议签署日）	担保起始日	担保到期日	担保类型	担保是否已经履行完毕	担保是否逾期	担保逾期金额	是否存在反担保	是否为关联方担保	关联关系
报告期内担保发生额合计（不包括对子公司的担保）												0	
报告期末担保余额合计（A）（不包括对子公司的担保）												0	
公司对子公司的担保情况													
报告期内对子公司担保发生额合计												8,000	
报告期末对子公司担保余额合计（B）												8,000	
公司担保总额情况（包括对子公司的担保）													
担保总额（A+B）												8,000	

担保总额占公司净资产的比例(%)	2.99
其中：	
为股东、实际控制人及其关联方提供担保的金额（C）	0
直接或间接为资产负债率超过70%的被担保对象提供的债务担保金额(D)	0
担保总额超过净资产50%部分的金额（E）	0
上述三项担保金额合计（C+D+E）	0
未到期担保可能承担连带清偿责任说明	不适用
担保情况说明	<p>公司分别于2018年2月13日、2018年3月7日召开公司第六届董事会第四次会议和2017年年度股东大会，审议通过了《关于公司2018年度向江苏瑞科医药科技有限公司提供借款和担保额度的议案》。向江苏瑞科医药科技有限公司提供不超过2亿元人民币（含）的担保金额，担保额度的期限截至公司2018年度股东大会召开之日止。</p> <p>截止2018年6月30日，公司除向江苏瑞科累计提供8,000万元担保外，无其他担保，未出现逾期担保的情形。</p>

### 3 其他重大合同

适用 不适用

#### 十二、上市公司扶贫工作情况

适用 不适用

#### 十三、可转换公司债券情况

适用 不适用

## 十四、 环境信息情况

### (一) 属于环境保护部门公布的重点排污单位的公司及其重要子公司的环保情况说明

√适用□不适用

#### 1. 排污信息

√适用□不适用

浙江九洲药业股份有限公司（含外沙分公司）及其下属子公司浙江瑞博制药有限公司、江苏瑞科医药科技有限公司、浙江中贝化工有限公司 2018 年上半年废水、废气、固废排污情况：

##### 1、废水排污情况：

(1)、公司及所涉及的分子公司废水主要污染物及特征污染物：化学需氧量、氨氮、PH。

(2)、排放方式：浙江九洲药业股份有限公司（含外沙分公司）、浙江中贝化工有限公司废水经公司污水处理站处理至纳管标准后排入台州市水处理发展有限公司集中处理，浙江瑞博制药有限公司废水经公司污水处理站处理至纳管标准后排入台州凯迪污水处理有限公司集中处理，江苏瑞科医药科技有限公司废水经公司污水处理站处理至纳管标准后排入联合环境水处理（大丰）有限公司集中处理。

(3)、排放口数量和分布情况：浙江九洲药业股份有限公司（含外沙分公司）设污水标准排放口 2 个，分别位于外沙分公司东南角和岩头分公司东北角。浙江中贝化工有限公司设污水标准排放口 1 个，位于公司东南角。浙江瑞博制药有限公司设污水标准排放口 1 个，位于公司北门。江苏瑞科医药科技有限公司设污水标准排放口 1 个，位于公司北墙靠东外侧。

(4)、主要污染物及特征污染物排放浓度和总量

(a) 浙江九洲药业股份有限公司（含外沙分公司）共排放废水 17.53 万吨。标排口的化学需氧量平均排放浓度 295.84mg/L，排放 51.87 吨，经台州市水处理发展有限公司集中处理后，排环境的化学需氧量为 6.05 吨。标排口的氨氮平均排放浓度 1.14mg/L，排放总量 0.20 吨，经台州市水处理发展有限公司集中处理后，排环境的氨氮量为 0.13 吨；

(b) 浙江中贝化工有限公司共排放废水 1.57 万吨。标排口的化学需氧量平均排放浓度 314.30mg/L，排放 4.93 吨，经台州市水处理发展有限公司集中处理后，排环境的化学需氧量为 0.54 吨。标排口的氨氮平均排放浓度 1.16mg/L，排放总量 0.02 吨，经台州市水处理发展有限公司集中处理后，排环境的氨氮量为 0.01 吨；

(c) 浙江瑞博制药有限公司共排放废水 10.53 万吨。标排口的化学需氧量平均排放浓度 315.07mg/L，排放 33.46 吨，经台州凯迪污水处理有限公司集中处理后，排环境的化学需氧量为 8.86 吨。标排口的氨氮平均排放浓度 8.21mg/L，排放总量 0.78 吨，经台州凯迪污水处理有限公司集中处理后，排环境的氨氮量为 0.03 吨；

(d) 江苏瑞科医药科技有限公司共排放废水 17.53 万吨。标排口的化学需氧量平均排放浓度 272.86mg/L，排放 47.82 吨，经联合环境水处理（大丰）有限公司集中处理后，排环境的化学需氧量为 7.67 吨。标排口的氨氮平均排放浓度 9.05mg/L，排放 1.58 吨，经联合环境水处理（大丰）



有限公司集中处理后，排环境的氨氮量为 0.16 吨。

(5)、核定的排放总量（排环境）：浙江九洲药业股份有限公司（含外沙分公司）化学需氧量 37.90 吨、氨氮 5.68 吨；浙江中贝化工有限公司化学需氧量 4.38 吨、氨氮 0.66 吨；浙江瑞博制药有限公司化学需氧量 37.02 吨、氨氮 5.55 吨；江苏瑞科医药科技有限公司化学需氧量 95.48 吨、氨氮 4.41 吨。

2、废气排污情况：公司及所涉及的分子公司车间废气收集后，经分类预处理后进入废气总管，再进入末端焚烧装置（RTO）处理达标后排放。

(1) 浙江九洲药业股份有限公司（含外沙分公司）RTO 排放口：非甲烷总烃排放浓度 30.63mg/m<sup>3</sup>，核定排放浓度 120mg/m<sup>3</sup>，符合排放要求。甲苯排放浓度 4.77mg/m<sup>3</sup>，核定排放浓度 40mg/m<sup>3</sup>，符合排放要求。

(2) 浙江中贝化工有限公司 RTO 排放口：非甲烷总烃排放浓度 4.1mg/m<sup>3</sup>，核定排放浓度 120mg/m<sup>3</sup>，符合排放要求。甲醇排放浓度 19.7mg/m<sup>3</sup>，核定排放浓度 190mg/m<sup>3</sup>，符合排放要求。

(3) 浙江瑞博制药有限公司 RTO 排放口：非甲烷总烃排放浓度 7.07mg/m<sup>3</sup>，核定排放浓度 120mg/m<sup>3</sup>，符合排放要求。甲苯排放浓度 18.75mg/m<sup>3</sup>，核定排放浓度 40mg/m<sup>3</sup>，符合排放要求。

(4) 江苏瑞科医药科技有限公司 RTO 排放口：非甲烷总烃排放浓度 0.139mg/m<sup>3</sup>，核定排放浓度 80mg/m<sup>3</sup>，符合排放要求。甲醇排放浓度 1.8mg/m<sup>3</sup>，核定排放浓度 60mg/m<sup>3</sup>，符合排放要求。

3、固废情况：公司及所涉及的分子公司固废有废活性炭、污泥、废盐等，均按照《危险废物贮存污染控制标准》（GB18579-2001/XG1-2013）的相关标准，委托有资质单位合规处置。

## 2. 防治污染设施的建设和运行情况

√适用 □不适用

1、浙江九洲药业股份有限公司共建有 2 套污水处理系统：外沙分公司污水处理站，处理能力 1800t/d。岩头分公司污水处理站，处理能力 700t/d；公司建有废气末端焚烧装置（RTO），外沙分公司 RTO 处理能力 20000m<sup>3</sup>/h，岩头分公司 RTO 处理能力 20000m<sup>3</sup>/h。

2、浙江中贝化工有限公司共建有 1 套污水处理系统，处理能力 200t/d。公司建有废气末端焚烧装置（RTO），处理能力 6000m<sup>3</sup>/h。

3、浙江瑞博制药有限公司共建有 1 套污水处理系统，处理能力 1500t/d。公司建有废气末端焚烧装置（RTO），处理能力 25000m<sup>3</sup>/h。

4、江苏瑞科医药科技有限公司共建有 1 套污水处理系统，处理能力 2000t/d。公司建有废气末端焚烧装置（RTO），处理能力 20000m<sup>3</sup>/h。

## 3. 建设项目环境影响评价及其他环境保护行政许可情况

√适用□不适用

浙江九洲药业股份有限公司（含外沙分公司）及其下属子公司浙江瑞博制药有限公司、江苏瑞科医药科技有限公司、浙江中贝化工有限公司严格按照环保法律法规，对项目进行合规性评价。各新、改、扩项目均严格执行建设项目环评管理规定，落实环保“三同时”工作。

#### 4. 突发环境事件应急预案

适用 不适用

公司建立了完善的环保风险应急机制,主要生产基地均制定了《突发环境污染事件应急预案》并在当地政府备案,确保事件发生时能够迅速、有序、高效地进行应急处置。

#### 5. 环境自行监测方案

适用 不适用

浙江九洲药业股份有限公司(含外沙分公司)及其下属子公司浙江瑞博制药有限公司、江苏瑞科医药科技有限公司、浙江中贝化工有限公司已编制环境自行监测方案,按照自行监测方案要求,对废水、废气、厂界噪声等进行了监测,监测结果显示各项污染物指标均达标排放。

#### 6. 其他应当公开的环境信息

适用 不适用

公司及子公司执行的污染物排放标准如下:

(1) 浙江九洲药业股份有限公司(含外沙分公司)、浙江中贝化工有限公司、浙江瑞博制药有限公司废水均适用《GB8978-1996 污水综合排放标准》(三级标准):化学需氧量 $\leq 500$  mg/L、氨氮 $\leq 35$  mg/L,废气适用《大气污染物综合排放标准》(GB16297-1996)表2(新改扩)二级标准;

(2) 江苏瑞科医药科技有限公司废水适用《DB32/939-2006 江苏省化工行业主要水污染物标准》(一级标准):化学需氧量 $\leq 500$  mg/L、氨氮 $\leq 50$  mg/L,废气适用《江苏省地方标准 化学工业挥发性有机物排放标准》(DB32/3151-2016)表1中标准。

#### (二) 重点排污单位之外的公司的环保情况说明

适用 不适用

#### (三) 重点排污单位之外的公司未披露环境信息的原因说明

适用 不适用

#### (四) 报告期内披露环境信息内容的后续进展或变化情况的说明

适用 不适用

1、公司2017年年度报告于2018年2月14日披露,披露后经公司进一步核查,根据《公开发行证券的公司信息披露内容与格式准则第2号—年度报告的内容与格式》等相关文件要求,对年报中的“第五节 重要事项 十七、积极履行社会责任的工作情况 (三) 环境保护相关的情况”内容予以补充披露。

具体内容详见公司在上海证券交易所官网([www.sse.com.cn](http://www.sse.com.cn))和《上海证券报》上披露的相关公告,公告编号:2018-040。

2、2018年6月,江苏瑞科收到大丰港石化新材料产业园管理办公室出具的相关文件,要求江苏瑞科实施临时停产整顿,江苏瑞科于2018年6月7日向园区管理办公室提交了停产方案和危废处置专项整改方案。根据整改方案,江苏瑞科成立了危险废物处置领导小组,积极采取措施开展整治工作;同时公司聘请了第三方专业咨询公司为江苏瑞科的环保整治提升工作进行全面专业指导,江苏瑞科环境保护能力得到进一步提升。2018年8月15日,江苏瑞科向政府相关部门递交复产申请,并于报告披露日前获得园区管理办公室同意复产的批复。

具体内容详见公司在上海证券交易所官网（[www.sse.com.cn](http://www.sse.com.cn)）和《上海证券报》上披露的相关公告，公告编号：2018-051，2018-052。

#### 十五、 其他重大事项的说明

(一) 与上一会计期间相比，会计政策、会计估计和核算方法发生变化的情况、原因及其影响

适用 不适用

(二) 报告期内发生重大会计差错更正需追溯重述的情况、更正金额、原因及其影响

适用 不适用

(三) 其他

适用 不适用

## 第六节 普通股股份变动及股东情况

### 一、股本变动情况

#### (一) 股份变动情况表

##### 1、股份变动情况表

单位：股

	本次变动前		本次变动增减(+, -)					本次变动后	
	数量	比例(%)	发行新股	送股	公积金转股	其他	小计	数量	比例(%)
一、有限售条件股份	4,700,000	1.05			+3,760,000		+3,760,000	8,460,000	1.05
1、国家持股									
2、国有法人持股									
3、其他内资持股	4,550,000	1.02			+3,640,000		+3,640,000	8,190,000	1.02
其中：境内非国有法人持股									
境内自然人持股	4,550,000	1.02			+3,640,000		+3,640,000	8,190,000	1.02
4、外资持股	150,000	0.03			+120,000		+120,000	270,000	0.03
其中：境外法人持股									
境外自然人持股	150,000	0.03			+120,000		+120,000	270,000	0.03
二、无限售条件流通股份	443,146,206	98.95			+354,516,965		+354,516,965	797,663,171	98.95
1、人民币普通股	443,146,206	98.95			+354,516,965		+354,516,965	797,663,171	98.95
2、境内上市的外资股									
3、境外上市的外资股									
4、其他									
三、股份总数	447,846,206	100.00			+358,276,965		+358,276,965	806,123,171	100.00

##### 2、股份变动情况说明

√适用 □不适用

公司于 2018 年 3 月 7 日召开 2017 年年度股东大会，审议通过了《2017 年年度利润分配及资本公积金转增股本的预案》，同意公司以 2017 年 12 月 31 日总股本 443,146,206 股为基数，以资本公积金向全体股东每 10 股转增 8 股，转增后公司股本增至 806,123,171 股，上述利润分配方案已于 2018 年 4 月 13 日实施完毕。具体公告详见公司于 2018 年 4 月 3 日在《上海证券报》和上海证券交易所网站([www.sse.com.cn](http://www.sse.com.cn))上披露的公告，公告编号：2018-030。

3、 报告期后到半年报披露日期间发生股份变动对每股收益、每股净资产等财务指标的影响（如有）

适用 不适用

4、 公司认为必要或证券监管机构要求披露的其他内容

适用 不适用

(二) 限售股份变动情况

适用 不适用

1、公司于2018年3月7日召开2017年年度股东大会，审议通过了《2017年年度利润分配及资本公积金转增股本的预案》，以资本公积金向全体股东每10股转增8股，上述利润分配方案实施后，公司限制性股票由4,700,000股增至8,460,000股。具体公告详见公司于2018年4月3日在《上海证券报》和上海证券交易所网站(www.sse.com.cn)上披露的公告，公告编号：2018-030。

2、2018年4月19日，公司召开第六届董事会第五次会议和第六届监事会第三次会议，会议审议通过了《关于回购注销部分激励对象已获授但尚未解锁的限制性股票的议案》等相关议案，同意公司回购注销4名激励对象已获授但尚未解锁的162,000股限制性股票，相关的回购注销手续已于2018年7月30日办结。具体内容详见公司分别于2018年4月20日、2018年7月28日在《上海证券报》和上海证券交易所网站(www.sse.com.cn)上披露的公告，公告编号：2018-032、2018-065。

二、 股东情况

(一) 股东总数:

截止报告期末普通股股东总数(户)	28,907
截止报告期末表决权恢复的优先股股东总数(户)	不适用

## (二) 截止报告期末前十名股东、前十名流通股东（或无限售条件股东）持股情况表

单位:股

前十名股东持股情况							
股东名称 (全称)	报告期内 增减	期末持股 数量	比例 (%)	持有有限售条件 股份数量	质押或冻结情况		股东性质
					股份状态	数量	
浙江中贝九洲集团有限公司	122,274,144	319,171,824	39.59	0	质押	220,800,000	境内非国有法人
罗月芳	45,144,000	45,144,000	5.60	0	无	0	境内自然人
台州市歌德投资有限公司	12,538,080	40,585,680	5.03	0	无	0	境内非国有法人
花莉蓉	10,584,000	23,814,000	2.95	0	无	0	境内自然人
何利民	7,479,360	16,828,560	2.09	0	无	0	境内自然人
林辉潞	7,479,360	16,828,560	2.09	0	无	0	境内自然人
罗跃平	6,514,112	14,656,752	1.82	72,000	无	0	境内自然人
罗跃波	6,482,112	14,584,752	1.81	0	质押	7,740,000	境内自然人
浙江九洲药业股份有限公司—第1期员工持股计划	4,904,846	11,035,904	1.37	0	无	0	其他
陕西省国际信托股份有限公司—陕国投海润11号证券投资集合资金信托计划	4,109,200	9,130,600	1.13	0	无	0	未知
前十名无限售条件股东持股情况							
股东名称	持有无限售条件流通股的 数量	股份种类及数量					
		种类	数量				
浙江中贝九洲集团有限公司	319,171,824	人民币普通股	319,171,824				
罗月芳	45,144,000	人民币普通股	45,144,000				
台州市歌德投资有限公司	40,585,680	人民币普通股	40,585,680				
花莉蓉	23,814,000	人民币普通股	23,814,000				
何利民	16,828,560	人民币普通股	16,828,560				
林辉潞	16,828,560	人民币普通股	16,828,560				
罗跃平	14,584,752	人民币普通股	14,584,752				
罗跃波	14,584,752	人民币普通股	14,584,752				
浙江九洲药业股份有限公司—第1期员工持股计划	11,035,904	人民币普通股	11,035,904				
陕西省国际信托股份有限公司—陕国投海润11号证券投资集合资金信托计划	9,130,600	人民币普通股	9,130,600				

上述股东关联关系或一致行动的说明	本公司前十名股东中，浙江中贝九洲集团有限公司为台州市歌德投资有限公司的控股股东，花莉蓉、何利民、林辉潞、罗跃平、罗跃波 5 人之间存在关联关系，花莉蓉、何利民、林辉潞属于一致行动人，本公司未知其他无限售条件股东之间是否存在关联关系或是否属于一致行动人。
表决权恢复的优先股股东及持股数量的说明	不适用

## 前十名有限售条件股东持股数量及限售条件

√适用 □不适用

单位：股

序号	有限售条件股东名称	持有的有限售条件股份数量	有限售条件股份可上市交易情况		限售条件
			可上市交易时间	新增可上市交易股份数量	
1	陈志红	72,000	根据《浙江九洲药业股份有限公司限制性股票激励计划》，激励对象持有的限制性股票在满足解锁条件情况下，分三期解锁	0	股权激励限售
2	郭振荣	72,000	根据《浙江九洲药业股份有限公司限制性股票激励计划》，激励对象持有的限制性股票在满足解锁条件情况下，分三期解锁	0	股权激励限售
3	梅义将	72,000	根据《浙江九洲药业股份有限公司限制性股票激励计划》，激励对象持有的限制性股票在满足解锁条件情况下，分三期解锁	0	股权激励限售
4	蒋祖林	72,000	根据《浙江九洲药业股份有限公司限制性股票激励计划》，激励对象持有的限制性股票在满足解锁条件情况下，分三期解锁	0	股权激励限售
5	李原强	72,000	根据《浙江九洲药业股份有限公司限制性股票激励计划》，激励对象持有的限制性股票在满足解锁条件情况下，分三期解锁	0	股权激励限售
6	戴云友	72,000	根据《浙江九洲药业股份有限公司限制性股票激励计划》，激励对象持有的限制性股票在满足解锁条件情况下，分三期解锁	0	股权激励限售
7	杨农纲	72,000	根据《浙江九洲药业股份有限公司限制性股票激励计划》，激励对象持有的限制性股票在满足解锁条件情况下，分三期解锁	0	股权激励限售
8	罗跃平	72,000	根据《浙江九洲药业股份有限公司限制性股票激励计划》，激励对象持有的限制性股票在满足解锁条件情况下，分三期解锁	0	股权激励限售
9	罗春成	72,000	根据《浙江九洲药业股份有限公司限制性股票激励计划》，激励对象持有的限制性股票在满足解锁条件情况下，分三期解锁	0	股权激励限售



10	黄敏霞	72,000	根据《浙江九洲药业股份有限公司限制性股票激励计划》，激励对象持有的限制性股票在满足解锁条件情况下，分三期解锁	0	股权激励限售
上述股东关联关系或一致行动的说明		上述前 10 名有限售条件股东为公司 2017 年限制性股票激励计划的激励对象，是公司董事、高管或核心骨干人员。公司未知前十名有限售条件股东之间是否存在关联关系或是否属于一致行动人情况。			

**(三) 战略投资者或一般法人因配售新股成为前 10 名股东**

□适用 √不适用

**三、控股股东或实际控制人变更情况**

□适用 √不适用

**第七节 优先股相关情况**

□适用 √不适用

## 第八节 董事、监事、高级管理人员情况

### 一、持股变动情况

#### (一) 现任及报告期内离任董事、监事和高级管理人员持股变动情况

适用 不适用

单位:股

姓名	职务	期初持股数	期末持股数	报告期内股份增减变动量	增减变动原因
花莉蓉	董事	13,230,000	23,814,000	10,584,000	资本公积金转增
林辉潞	高管	9,349,200	16,828,560	7,479,360	资本公积金转增
蒋祖林	董事、高管	4,714,600	8,486,280	3,771,680	资本公积金转增
CHEN ZHIHONG (陈志红)	董事、高管	40,000	72,000	32,000	资本公积金转增
LI YUANQIANG (李原强)	高管	40,000	72,000	32,000	资本公积金转增
梅义将	高管	40,000	72,000	32,000	资本公积金转增
GUO ZHENRONG (郭振荣)	高管	40,000	72,000	32,000	资本公积金转增
戴云友	高管	40,000	72,000	32,000	资本公积金转增
朱国良	监事	30,000	54,000	24,000	资本公积金转增
潘杰	独立董事	2,000	3,600	1,600	资本公积金转增

其它情况说明

适用 不适用

朱国良所持有的公司股份为公司于2017年6月29日授予其的限制性股票,因公司于2017年11月17日进行第五届董事、监事换届,朱国良于限制性股票授予后被推选为公司第六届监事,根据《浙江九洲药业股份有限公司2017年限制性股票激励计划(草案)》的相关规定,经公司第六届董事会第五次会议和第六届监事会第三次会议审议通过,朱国良已获授但尚未解锁的54,000股限制性股票需被公司回购注销,相关的回购注销手续已于2018年7月30日办结。

#### (二) 董事、监事、高级管理人员报告期内被授予的股权激励情况

适用 不适用

### 二、公司董事、监事、高级管理人员变动情况

适用 不适用

姓名	担任的职务	变动情形
涂永强	董事	离任
花轩德	董事	离任

公司董事、监事、高级管理人员变动的情况说明

适用 不适用

公司董事会于2018年6月16日收到公司董事涂永强先生、花轩德先生提交的书面辞职报告。涂永强先生因个人原因,申请辞去公司董事职务;花轩德先生因身体及年龄原因,申请辞去公司董事及董事会下设提名委员会委员职务。涂永强先生、花轩德先生的辞职不会导致公司董事会人数低于法定最低人数,不会影响董事会的正常运作和公司的日常生产经营。公司将根据《公司法》及《公司章程》的有关规定,尽快完成公司董事选举及后续相关工作。具体内容详见公司具体公

告详见公司于 2018 年 6 月 19 日在《上海证券报》和上海证券交易所网站（www.sse.com.cn）上披露的公告，公告编号：2018-053。

### 三、其他说明

适用 不适用

## 第九节 公司债券相关情况

适用 不适用

## 第十节 财务报告

### 一、审计报告

适用 不适用

### 二、财务报表

#### 合并资产负债表

2018 年 6 月 30 日

编制单位：浙江九洲药业股份有限公司

单位：元 币种：人民币

项目	附注	期末余额	期初余额
<b>流动资产：</b>			
货币资金		425,161,751.77	403,772,060.56
结算备付金			
拆出资金			
以公允价值计量且其变动计入当期损益的金融资产			
衍生金融资产			
应收票据		15,458,370.94	39,071,152.27
应收账款		438,821,641.00	313,366,729.19
预付款项		25,052,977.90	16,293,580.26
应收保费			
应收分保账款			
应收分保合同准备金			
应收利息			
应收股利			
其他应收款		7,724,908.63	10,289,350.88
买入返售金融资产			
存货		522,937,289.37	542,429,771.59
持有待售资产			
一年内到期的非流动资产			
其他流动资产		3,920,211.72	12,249,124.30
流动资产合计		1,439,077,151.33	1,337,471,769.05
<b>非流动资产：</b>			
发放贷款及垫款			
可供出售金融资产		9,600,000.00	9,600,000.00
持有至到期投资			
长期应收款			

长期股权投资		11,571,575.59	11,271,122.47
投资性房地产			
固定资产		1,384,012,900.30	1,426,834,253.89
在建工程		102,522,183.66	89,562,787.91
工程物资		13,284,979.89	10,128,899.68
固定资产清理			
生产性生物资产			
油气资产			
无形资产		203,569,209.93	207,547,056.43
开发支出			
商誉		6,669,618.35	6,669,618.35
长期待摊费用		987,422.07	1,151,799.87
递延所得税资产		7,985,656.63	4,370,285.94
其他非流动资产		38,811,007.26	37,904,274.98
非流动资产合计		1,779,014,553.68	1,805,040,099.52
资产总计		3,218,091,705.01	3,142,511,868.57
<b>流动负债：</b>			
短期借款		110,000,000.00	26,136,800.00
向中央银行借款			
吸收存款及同业存放			
拆入资金			
以公允价值计量且其变动计入当期损益的金融负债		18,433,008.65	
衍生金融负债			
应付票据		54,000,000.00	77,900,000.00
应付账款		179,947,278.07	183,107,057.27
预收款项		16,603,058.35	9,347,603.81
卖出回购金融资产款			
应付手续费及佣金			
应付职工薪酬		31,377,800.62	43,115,762.63
应交税费		10,986,332.21	16,962,316.92
应付利息		101,500.00	92,833.90
应付股利			
其他应付款		47,359,854.65	47,710,044.53
应付分保账款			
保险合同准备金			
代理买卖证券款			
代理承销证券款			
持有待售负债			
一年内到期的非流动负债			3,583,685.78
其他流动负债			
流动负债合计		468,808,832.55	407,956,104.84
<b>非流动负债：</b>			
长期借款			
应付债券			
其中：优先股			
永续债			
长期应付款			

长期应付职工薪酬			
专项应付款			
预计负债			
递延收益		59,929,299.11	53,815,240.66
递延所得税负债		2,139,228.18	
其他非流动负债			
非流动负债合计		62,068,527.29	53,815,240.66
负债合计		530,877,359.84	461,771,345.50
<b>所有者权益</b>			
股本		806,123,171.00	447,846,206.00
其他权益工具			
其中：优先股			
永续债			
资本公积		936,717,329.05	1,287,199,363.91
减：库存股		36,378,000.00	36,378,000.00
其他综合收益		315,185.33	40,092.40
专项储备		5,680,398.73	5,763,581.25
盈余公积		142,884,462.96	142,884,462.96
一般风险准备			
未分配利润		826,927,691.20	827,748,124.53
归属于母公司所有者权益合计		2,682,270,238.27	2,675,103,831.05
少数股东权益		4,944,106.90	5,636,692.02
所有者权益合计		2,687,214,345.17	2,680,740,523.07
负债和所有者权益总计		3,218,091,705.01	3,142,511,868.57

法定代表人：花莉蓉

主管会计工作负责人：戴云友

会计机构负责人：吴安

## 母公司资产负债表

2018年6月30日

编制单位：浙江九洲药业股份有限公司

单位：元 币种：人民币

项目	附注	期末余额	期初余额
<b>流动资产：</b>			
货币资金		203,283,067.69	268,418,154.29
以公允价值计量且其变动计入当期损益的金融资产			
衍生金融资产			
应收票据		4,380,866.11	7,229,704.78
应收账款		204,982,934.70	194,469,596.18
预付款项		166,536,500.06	183,338,302.34
应收利息			
应收股利			
其他应收款		121,815,734.92	121,829,017.56
存货		190,216,229.36	183,445,301.90
持有待售资产			
一年内到期的非流动资产			
其他流动资产		2,998,590.39	4,426,363.73
流动资产合计		894,213,923.23	963,156,440.78
<b>非流动资产：</b>			

可供出售金融资产		9,600,000.00	9,600,000.00
持有至到期投资			
长期应收款			
长期股权投资		1,551,220,247.35	1,541,208,094.23
投资性房地产			
固定资产		225,067,215.98	223,370,116.40
在建工程		48,017,991.25	47,534,719.24
工程物资		3,036,774.67	4,395,865.94
固定资产清理			
生产性生物资产			
油气资产			
无形资产		24,886,889.74	25,217,962.95
开发支出			
商誉			
长期待摊费用		987,422.07	1,151,799.87
递延所得税资产		4,135,176.51	2,240,847.55
其他非流动资产		15,843,109.00	13,050,102.00
非流动资产合计		1,882,794,826.57	1,867,769,508.18
资产总计		2,777,008,749.80	2,830,925,948.96
<b>流动负债：</b>			
短期借款		30,000,000.00	26,136,800.00
以公允价值计量且其变动计入当期损益的金融负债		11,597,942.49	
衍生金融负债			
应付票据		38,000,000.00	60,900,000.00
应付账款		103,499,469.15	83,004,059.90
预收款项		31,373,889.26	32,534,058.51
应付职工薪酬		17,846,009.46	24,564,714.34
应交税费		4,561,509.95	3,718,095.19
应付利息			92,833.90
应付股利			
其他应付款		42,662,677.87	43,367,031.08
持有待售负债			
一年内到期的非流动负债			
其他流动负债			
流动负债合计		279,541,498.18	274,317,592.92
<b>非流动负债：</b>			
长期借款			
应付债券			
其中：优先股			
永续债			
长期应付款			
长期应付职工薪酬			
专项应付款			
预计负债			
递延收益		24,251,112.35	15,019,243.90
递延所得税负债		1,154,726.50	
其他非流动负债			

非流动负债合计		25,405,838.85	15,019,243.90
负债合计		304,947,337.03	289,336,836.82
<b>所有者权益：</b>			
股本		806,123,171.00	447,846,206.00
其他权益工具			
其中：优先股			
永续债			
资本公积		941,799,346.33	1,292,281,381.19
减：库存股		36,378,000.00	36,378,000.00
其他综合收益			
专项储备			
盈余公积		142,892,961.68	142,892,961.68
未分配利润		617,623,933.76	694,946,563.27
所有者权益合计		2,472,061,412.77	2,541,589,112.14
负债和所有者权益总计		2,777,008,749.80	2,830,925,948.96

法定代表人：花莉蓉

主管会计工作负责人：戴云友

会计机构负责人：吴安

## 合并利润表

2018年1—6月

单位：元 币种：人民币

项目	附注	本期发生额	上期发生额
一、营业总收入		919,624,023.43	798,347,879.70
其中：营业收入		919,624,023.43	798,347,879.70
利息收入			
已赚保费			
手续费及佣金收入			
二、营业总成本		803,814,593.64	717,550,183.32
其中：营业成本		630,507,564.48	548,142,926.89
利息支出			
手续费及佣金支出			
退保金			
赔付支出净额			
提取保险合同准备金净额			
保单红利支出			
分保费用			
税金及附加		12,503,789.42	14,301,125.61
销售费用		13,282,657.30	13,223,610.31
管理费用		140,464,587.91	130,345,358.64
财务费用		-2,341,823.29	9,651,874.12
资产减值损失		9,397,817.82	1,885,287.75
加：公允价值变动收益（损失以“-”号填列）		-18,433,008.65	
投资收益（损失以“-”号填列）		-124,787.38	879,151.45
其中：对联营企业和合营企业的投资收益		300,453.12	879,151.45
资产处置收益（损失以“-”号填列）		-170,972.63	
汇兑收益（损失以“-”号填列）			
其他收益		5,420,625.55	5,617,422.43
三、营业利润（亏损以“-”号填列）		102,501,286.68	87,294,270.26

加：营业外收入		53,387.63	141,413.18
减：营业外支出		908,725.47	1,363,407.88
四、利润总额（亏损总额以“-”号填列）		101,645,948.84	86,072,275.56
减：所得税费用		13,487,389.95	12,971,037.95
五、净利润（净亏损以“-”号填列）		88,158,558.89	73,101,237.61
（一）按经营持续性分类			
1.持续经营净利润（净亏损以“-”号填列）		88,158,558.89	73,101,237.61
2.终止经营净利润（净亏损以“-”号填列）			
（二）按所有权归属分类			
1.归属于母公司所有者的净利润		88,748,807.87	73,408,176.05
2.少数股东损益		-590,248.98	-306,938.44
六、其他综合收益的税后净额		172,756.79	-311,771.25
归属母公司所有者的其他综合收益的税后净额		275,092.93	-159,003.34
（一）以后不能重分类进损益的其他综合收益			
1.重新计量设定受益计划净负债或净资产的变动			
2.权益法下在被投资单位不能重分类进损益的其他综合收益中享有的份额			
（二）以后将重分类进损益的其他综合收益		275,092.93	-159,003.34
1.权益法下在被投资单位以后将重分类进损益的其他综合收益中享有的份额			
2.可供出售金融资产公允价值变动损益			
3.持有至到期投资重分类为可供出售金融资产损益			
4.现金流量套期损益的有效部分			
5.外币财务报表折算差额		275,092.93	-159,003.34
6.其他			
归属于少数股东的其他综合收益的税后净额		-102,336.14	-152,767.91
七、综合收益总额		88,331,315.68	72,789,466.36
归属于母公司所有者的综合收益总额		89,023,900.80	73,249,172.71
归属于少数股东的综合收益总额		-692,585.12	-459,706.35
八、每股收益：			
（一）基本每股收益(元/股)		0.11	0.09
（二）稀释每股收益(元/股)		0.11	0.09

本期发生同一控制下企业合并的，被合并方在合并前实现的净利润为：0元，上期被合并方实现的净利润为：0元。

法定代表人：花莉蓉

主管会计工作负责人：戴云友

会计机构负责人：吴安

### 母公司利润表

2018年1—6月

单位：元 币种：人民币

项目	附注	本期发生额	上期发生额
一、营业收入		485,523,315.11	508,877,139.19
减：营业成本		378,379,117.35	402,175,059.51
税金及附加		4,154,834.43	6,166,499.40
销售费用		11,949,577.31	12,183,810.55
管理费用		70,935,800.42	69,615,427.86



财务费用		-2,105,208.14	-1,776,713.64
资产减值损失		927,312.99	-1,042,298.66
加：公允价值变动收益（损失以“-”号填列）		-11,597,942.49	
投资收益（损失以“-”号填列）		760,332.62	879,151.45
其中：对联营企业和合营企业的投资收益		300,453.12	879,151.45
资产处置收益（损失以“-”号填列）		25,633.11	
其他收益		1,711,822.85	2,048,008.26
二、营业利润（亏损以“-”号填列）		12,181,726.84	24,482,513.88
加：营业外收入		47,429.31	132,169.39
减：营业外支出		50,000.00	689,479.38
三、利润总额（亏损总额以“-”号填列）		12,179,156.15	23,925,203.89
减：所得税费用		-67,455.54	3,000,680.53
四、净利润（净亏损以“-”号填列）		12,246,611.69	20,924,523.36
1.持续经营净利润（净亏损以“-”号填列）		12,246,611.69	20,924,523.36
2.终止经营净利润（净亏损以“-”号填列）			
五、其他综合收益的税后净额			
（一）以后不能重分类进损益的其他综合收益			
1.重新计量设定受益计划净负债或净资产的变动			
2.权益法下在被投资单位不能重分类进损益的其他综合收益中享有的份额			
（二）以后将重分类进损益的其他综合收益			
1.权益法下在被投资单位以后将重分类进损益的其他综合收益中享有的份额			
2.可供出售金融资产公允价值变动损益			
3.持有至到期投资重分类为可供出售金融资产损益			
4.现金流量套期损益的有效部分			
5.外币财务报表折算差额			
6.其他			
六、综合收益总额		12,246,611.69	20,924,523.36
七、每股收益：			
（一）基本每股收益(元/股)			
（二）稀释每股收益(元/股)			

法定代表人：花莉蓉

主管会计工作负责人：戴云友

会计机构负责人：吴安

## 合并现金流量表

2018年1—6月

单位：元 币种：人民币

项目	附注	本期发生额	上期发生额
<b>一、经营活动产生的现金流量：</b>			
销售商品、提供劳务收到的现金		621,859,323.09	696,124,798.09
客户存款和同业存放款项净增加额			
向中央银行借款净增加额			
向其他金融机构拆入资金净增加额			
收到原保险合同保费取得的现金			
收到再保险业务现金净额			
保户储金及投资款净增加额			
处置以公允价值计量且其变动计入当期损益的金融资产净增加额			
收取利息、手续费及佣金的现金			

拆入资金净增加额			
回购业务资金净增加额			
收到的税费返还		28,008,023.40	31,192,595.04
收到其他与经营活动有关的现金		133,596,556.06	55,969,767.35
经营活动现金流入小计		783,463,902.55	783,287,160.48
购买商品、接受劳务支付的现金		328,877,474.48	347,066,159.35
客户贷款及垫款净增加额			
存放中央银行和同业款项净增加额			
支付原保险合同赔付款项的现金			
支付利息、手续费及佣金的现金			
支付保单红利的现金			
支付给职工以及为职工支付的现金		149,213,628.35	144,949,162.00
支付的各项税费		66,666,632.29	52,118,398.59
支付其他与经营活动有关的现金		138,158,084.30	145,474,580.97
经营活动现金流出小计		682,915,819.42	689,608,300.91
经营活动产生的现金流量净额		100,548,083.13	93,678,859.57
<b>二、投资活动产生的现金流量：</b>			
收回投资收到的现金			
取得投资收益收到的现金		459,879.50	
处置固定资产、无形资产和其他长期资产收回的现金净额		393,822.00	112,490.67
处置子公司及其他营业单位收到的现金净额			
收到其他与投资活动有关的现金			
投资活动现金流入小计		853,701.50	112,490.67
购建固定资产、无形资产和其他长期资产支付的现金		51,919,561.65	105,621,955.20
投资支付的现金			
质押贷款净增加额			
取得子公司及其他营业单位支付的现金净额			
支付其他与投资活动有关的现金			
投资活动现金流出小计		51,919,561.65	105,621,955.20
投资活动产生的现金流量净额		-51,065,860.15	-105,509,464.53
<b>三、筹资活动产生的现金流量：</b>			
吸收投资收到的现金			36,378,000.00
其中：子公司吸收少数股东投资收到的现金			
取得借款收到的现金		723,507,280.00	448,375,600.00
发行债券收到的现金			
收到其他与筹资活动有关的现金			
筹资活动现金流入小计		723,507,280.00	484,753,600.00
偿还债务支付的现金		639,822,020.00	380,100,000.00
分配股利、利润或偿付利息支付的现金		96,387,438.57	46,586,535.43
其中：子公司支付给少数股东的股利、利润			
支付其他与筹资活动有关的现金		1,114,203.64	4,792,504.56
筹资活动现金流出小计		737,323,662.21	431,479,039.99
筹资活动产生的现金流量净额		-13,816,382.21	53,274,560.01
<b>四、汇率变动对现金及现金等价物的影响</b>		329,312.09	-5,388,101.45
<b>五、现金及现金等价物净增加额</b>		35,995,152.86	36,055,853.60
加：期初现金及现金等价物余额		297,674,862.86	230,004,233.11
<b>六、期末现金及现金等价物余额</b>		333,670,015.72	266,060,086.71

法定代表人：花莉蓉

主管会计工作负责人：戴云友

会计机构负责人：吴安

## 母公司现金流量表

2018 年 1—6 月

单位:元 币种:人民币

项目	附注	本期发生额	上期发生额
<b>一、经营活动产生的现金流量：</b>			
销售商品、提供劳务收到的现金		484,058,003.53	623,391,511.88
收到的税费返还		23,387,859.83	20,004,421.69
收到其他与经营活动有关的现金		108,883,063.91	45,541,339.08
经营活动现金流入小计		616,328,927.27	688,937,272.65
购买商品、接受劳务支付的现金		343,003,784.49	447,283,420.43
支付给职工以及为职工支付的现金		75,933,732.51	67,977,318.24
支付的各项税费		17,716,178.50	14,503,939.19
支付其他与经营活动有关的现金		104,131,811.93	99,664,184.36
经营活动现金流出小计		540,785,507.43	629,428,862.22
经营活动产生的现金流量净额		75,543,419.84	59,508,410.43
<b>二、投资活动产生的现金流量：</b>			
收回投资收到的现金			
取得投资收益收到的现金		2,992,739.61	8,006,610.11
处置固定资产、无形资产和其他长期资产收回的现金净额		299,425.00	98,940.24
处置子公司及其他营业单位收到的现金净额			
收到其他与投资活动有关的现金			
投资活动现金流入小计		3,292,164.61	8,105,550.35
购建固定资产、无形资产和其他长期资产支付的现金		20,199,311.28	27,844,115.85
投资支付的现金		9,711,700.00	21,000,000.00
取得子公司及其他营业单位支付的现金净额			
支付其他与投资活动有关的现金			
投资活动现金流出小计		29,911,011.28	48,844,115.85
投资活动产生的现金流量净额		-26,618,846.67	-40,738,565.50
<b>三、筹资活动产生的现金流量：</b>			
吸收投资收到的现金			
取得借款收到的现金		557,507,280.00	407,236,000.00
发行债券收到的现金			
收到其他与筹资活动有关的现金			
筹资活动现金流入小计		557,507,280.00	407,236,000.00
偿还债务支付的现金		553,822,020.00	380,000,000.00
分配股利、利润或偿付利息支付的现金		95,130,215.05	46,585,789.87
支付其他与筹资活动有关的现金		452,400.00	
筹资活动现金流出小计		649,404,635.05	426,585,789.87
筹资活动产生的现金流量净额		-91,897,355.05	-19,349,789.87
<b>四、汇率变动对现金及现金等价物的影响</b>		-1,469,643.07	-3,491,232.86
<b>五、现金及现金等价物净增加额</b>		-44,442,424.95	-4,071,177.80
加：期初现金及现金等价物余额		181,923,556.59	79,750,014.59
<b>六、期末现金及现金等价物余额</b>		137,481,131.64	75,678,836.79

法定代表人：花莉蓉

主管会计工作负责人：戴云友

会计机构负责人：吴安

## 合并所有者权益变动表

2018 年 1—6 月

单位:元 币种:人民币

项目	本期												
	归属于母公司所有者权益										少数股东权益	所有者权益合计	
	股本	其他权益工具			资本公积	减: 库存股	其他综合收益	专项储备	盈余公积	一般风险准备			未分配利润
	优先股	永续债	其他										
一、上年期末余额	447,846,206.00				1,287,199,363.91	36,378,000.00	40,092.40	5,763,581.25	142,884,462.96		827,748,124.53	5,636,692.02	2,680,740,523.07
加: 会计政策变更													
前期差错更正													
同一控制下企业合并													
其他													
二、本年期初余额	447,846,206.00				1,287,199,363.91	36,378,000.00	40,092.40	5,763,581.25	142,884,462.96		827,748,124.53	5,636,692.02	2,680,740,523.07
三、本期增减变动金额(减少以“—”号填列)	358,276,965.00				-350,482,034.86		275,092.93	-83,182.52			-820,433.33	-692,585.12	6,473,822.10
(一) 综合收益总额							275,092.93				88,748,807.87	-692,585.12	88,331,315.68
(二) 所有者投入和减少资本	-				7,794,930.14								7,794,930.14
1. 股东投入的普通股													
2. 其他权益工具持有者投入资本													
3. 股份支付计入所有者权益的金额					7,794,930.14								7,794,930.14
4. 其他													
(三) 利润分配											-89,569,241.20		-89,569,241.20
1. 提取盈余公积											-		
2. 提取一般风险准备													

3. 对所有者（或股东）的分配											-89,569,241.20		-89,569,241.20
4. 其他													
(四) 所有者权益内部结转	358,276,965.00				-358,276,965.00								
1. 资本公积转增资本（或股本）	358,276,965.00				-358,276,965.00								
2. 盈余公积转增资本（或股本）													
3. 盈余公积弥补亏损													
4. 其他													
(五) 专项储备													
1. 本期提取													
2. 本期使用													
(六) 其他													
四、本期期末余额	806,123,171.00				936,717,329.05	36,378,000.00	315,185.33	5,680,398.73	142,884,462.96		826,927,691.20	4,944,106.90	2,687,214,345.17

项目	上期													
	归属于母公司所有者权益										少数股东权益	所有者权益合计		
	股本	其他权益工具			资本公积	减：库存股	其他综合收益	专项储备	盈余公积	一般风险准备			未分配利润	
	优先股	永续债	其他											
一、上年期末余额	443,146,206.00				1,243,200,963.91			282,605.38	6,134,503.81	137,726,128.13		729,615,816.82	6,688,263.98	2,566,794,488.03
加：会计政策变更														
前期差错更正														
同一控制下企业合并														
其他														
二、本年期初余额	443,146,206				1,243,200,963			282,605.	6,134,503.	137,726,128		729,615,816	6,688,263.98	2,566,794,488

	.00			.91		38	81	.13		.82		.03
三、本期增减变动金额（减少以“－”号填列）	4,700,000.00			31,678,000.00	36,378,000.00	-159,003.34	-113,771.63			29,093,555.45	-459,706.35	28,361,074.13
（一）综合收益总额						-159,003.34				73,408,176.05	-459,706.35	72,789,466.36
（二）所有者投入和减少资本	4,700,000.00			31,678,000.00	36,378,000.00							
1. 股东投入的普通股												-
2. 其他权益工具持有者投入资本												
3. 股份支付计入所有者权益的金额	4,700,000.00			31,678,000.00	36,378,000.00							
4. 其他												
（三）利润分配										-44,314,620.60		-44,314,620.60
1. 提取盈余公积												
2. 提取一般风险准备												
3. 对所有者（或股东）的分配										-44,314,620.60		-44,314,620.60
4. 其他												
（四）所有者权益内部结转												
1. 资本公积转增资本（或股本）												
2. 盈余公积转增资本（或股本）												
3. 盈余公积弥补亏损												
4. 其他												
（五）专项储备							-113,771.63					-113,771.63
1. 本期提取							14,621,734.32					14,621,734.32
2. 本期使用							14,735,505.95					14,735,505.95
（六）其他												
四、本期期末余额	447,846,206.00			1,274,878,963.91	36,378,000.00	123,602.04	6,020,732.18	137,726,128.13		758,709,372.27	6,228,557.63	2,595,155,562.16

法定代表人：花莉蓉

主管会计工作负责人：戴云友

会计机构负责人：吴安

## 母公司所有者权益变动表

2018 年 1—6 月

单位:元 币种:人民币

项目	本期										
	股本	其他权益工具			资本公积	减：库存股	其他综合收益	专项储备	盈余公积	未分配利润	所有者权益合计
		优先股	永续债	其他							
一、上年期末余额	447,846,206.00				1,292,281,381.19	36,378,000.00			142,892,961.68	694,946,563.27	2,541,589,112.14
加：会计政策变更											
前期差错更正											
其他											
二、本年期初余额	447,846,206.00				1,292,281,381.19	36,378,000.00			142,892,961.68	694,946,563.27	2,541,589,112.14
三、本期增减变动金额（减少以“—”号填列）	358,276,965.00				-350,482,034.86					-77,322,629.51	-69,527,699.37
（一）综合收益总额										12,246,611.69	12,246,611.69
（二）所有者投入和减少资本					7,794,930.14						7,794,930.14
1. 股东投入的普通股											
2. 其他权益工具持有者投入资本											
3. 股份支付计入所有者权益的金额					7,794,930.14						7,794,930.14
4. 其他											
（三）利润分配										-89,569,241.20	-89,569,241.20
1. 提取盈余公积											
2. 对所有者（或股东）的分配										-89,569,241.20	-89,569,241.20
3. 其他											
（四）所有者权益内部结转	358,276,965.00				-358,276,965.00						
1. 资本公积转增资本（或股本）	358,276,965.00				-358,276,965.00						
2. 盈余公积转增资本（或股本）											
3. 盈余公积弥补亏损											
4. 其他											
（五）专项储备											

1. 本期提取							7,589,151.78			7,589,151.78
2. 本期使用							7,589,151.78			7,589,151.78
(六) 其他										
四、本期期末余额	806,123,171.00				941,799,346.33	36,378,000.00		142,892,961.68	617,623,933.76	2,472,061,412.77

项目	上期										
	股本	其他权益工具			资本公积	减：库存股	其他综合收益	专项储备	盈余公积	未分配利润	所有者权益合计
		优先股	永续债	其他							
一、上年期末余额	443,146,206.00				1,248,282,981.19				137,734,626.85	692,836,170.41	2,521,999,984.45
加：会计政策变更											
前期差错更正											
其他											
二、本年期初余额	443,146,206.00				1,248,282,981.19				137,734,626.85	692,836,170.41	2,521,999,984.45
三、本期增减变动金额（减少以“－”号填列）	4,700,000.00				31,678,000.00	36,378,000.00				-23,390,097.24	-23,390,097.24
（一）综合收益总额										20,924,523.36	20,924,523.36
（二）所有者投入和减少资本	4,700,000.00				31,678,000.00	36,378,000.00					
1. 股东投入的普通股											
2. 其他权益工具持有者投入资本											
3. 股份支付计入所有者权益的金额	4,700,000.00				31,678,000.00	36,378,000.00					
4. 其他											
（三）利润分配										-44,314,620.60	-44,314,620.60
1. 提取盈余公积											
2. 对所有者（或股东）的分配										-44,314,620.60	-44,314,620.60
3. 其他											
（四）所有者权益内部结转											
1. 资本公积转增资本（或股本）											
2. 盈余公积转增资本（或股本）											
3. 盈余公积弥补亏损											



4. 其他										
(五) 专项储备										
1. 本期提取							3,439,936.77			3,439,936.77
2. 本期使用							3,439,936.77			3,439,936.77
(六) 其他										
四、本期期末余额	447,846,206.00				1,279,960,981.19	36,378,000.00		137,734,626.85	669,446,073.17	2,498,609,887.21

法定代表人：花莉蓉

主管会计工作负责人：戴云友

会计机构负责人：吴安

### 三、公司基本情况

#### 1. 公司概况

适用 不适用

浙江九洲药业股份有限公司（以下简称公司或本公司）系经浙江省人民政府证券委员会《关于同意设立浙江九洲药业股份有限公司的批复》（浙证委〔1998〕60号）批准，由浙江中贝九洲集团公司（现已更名为浙江中贝九洲集团有限公司）、海南琼山旺达贸易公司、浙江黄岩第九化工厂（现已更名为浙江奥马药业有限公司）、台州市一洲化工有限公司（已更名为浙江一洲化工有限公司，并已于2008年被本公司吸收合并）和台州市椒江四维化工厂（现已更名为浙江四维医药科技有限公司）发起设立，于1998年7月13日在浙江省工商行政管理局登记注册，总部位于浙江省台州市。公司现持有统一社会信用代码为91330000704676703E的营业执照，注册资本806,123,171.00元，股份总数806,123,171股（每股面值1元）。其中，有限售条件的流通股份：A股8,460,000股；无限售条件的流通股份A股797,663,171股。公司股票于2014年10月在上海证券交易所挂牌交易。

本公司属医药制造业。主要经营活动为化学原料药、医药中间体的生产；化工原料（不含化学危险品及易制毒品）、机械设备、仪器仪表的制造、销售；医药、化工产品研究开发、技术咨询服务，经营进出口业务。主要产品：公司主要生产并销售中枢神经类、非甾体抗炎类、降糖类及抗感染类等化学原料药及中间体。

本财务报表业经公司2018年8月20日第六届第十次董事会决议批准对外报出。

#### 2. 合并财务报表范围

适用 不适用

本公司将浙江中贝化工有限公司、浙江中贝九洲进出口有限公司、浙江四维医药科技有限公司和江苏瑞科医药科技有限公司等11家子公司纳入本期合并财务报表范围，详见本财务报表附注合并范围的变更和在其他主体中的权益之说明。

### 四、财务报表的编制基础

#### 1. 编制基础

本公司财务报表以持续经营为编制基础。

#### 2. 持续经营

适用 不适用

本公司不存在导致对报告期末起12个月内的持续经营假设产生重大疑虑的事项或情况。

### 五、重要会计政策及会计估计

具体会计政策和会计估计提示：

适用 不适用

## 1. 遵循企业会计准则的声明

本公司所编制的财务报表符合企业会计准则的要求，真实、完整地反映了公司的财务状况、经营成果、股东权益变动和现金流量等有关信息。

## 2. 会计期间

本公司会计年度自公历 1 月 1 日起至 12 月 31 日止。

## 3. 营业周期

适用 不适用

公司经营业务的营业周期较短，以 12 个月作为资产和负债的流动性划分标准。

## 4. 记账本位币

本公司的记账本位币为人民币。

## 5. 同一控制下和非同一控制下企业合并的会计处理方法

适用 不适用

### 1. 同一控制下企业合并的会计处理方法

公司在企业合并中取得的资产和负债，按照合并日被合并方在最终控制方合并财务报表中的账面价值计量。公司按照被合并方所有者权益在最终控制方合并财务报表中的账面价值份额与支付的合并对价账面价值或发行股份面值总额的差额，调整资本公积；资本公积不足冲减的，调整留存收益。

### 2. 非同一控制下企业合并的会计处理方法

公司在购买日对合并成本大于合并中取得的被购买方可辨认净资产公允价值份额的差额，确认为商誉；如果合并成本小于合并中取得的被购买方可辨认净资产公允价值份额，首先对取得的被购买方各项可辨认资产、负债及或有负债的公允价值以及合并成本的计量进行复核，经复核后合并成本仍小于合并中取得的被购买方可辨认净资产公允价值份额的，其差额计入当期损益。

## 6. 合并财务报表的编制方法

适用 不适用

母公司将其控制的所有子公司纳入合并财务报表的合并范围。合并财务报表以母公司及其子公司的财务报表为基础，根据其他有关资料，由母公司按照《企业会计准则第 33 号——合并财务报表》编制。

## 7. 合营安排分类及共同经营会计处理方法

适用 不适用

1. 合营安排分为共同经营和合营企业。

2. 当公司为共同经营的合营方时，确认与共同经营中利益份额相关的下列项目：

- (1) 确认单独所持有的资产，以及按持有份额确认共同持有的资产；
- (2) 确认单独所承担的负债，以及按持有份额确认共同承担的负债；

- (3) 确认出售公司享有的共同经营产出份额所产生的收入；
- (4) 按公司持有份额确认共同经营因出售资产所产生的收入；
- (5) 确认单独所发生的费用，以及按公司持有份额确认共同经营发生的费用。

## 8. 现金及现金等价物的确定标准

现金等价物是指企业持有的期限短（一般指从购买日起三个月内到期）、流动性强、易于转换为已知金额现金、价值变动风险很小的投资。

## 9. 外币业务和外币报表折算

适用 不适用

### 1. 外币业务折算

外币交易在初始确认时，采用交易发生日的即期汇率折算为人民币金额。资产负债表日，外币货币性项目采用资产负债表日即期汇率折算，因汇率不同而产生的汇兑差额，除与购建符合资本化条件资产有关的外币专门借款本金及利息的汇兑差额外，计入当期损益；以历史成本计量的外币非货币性项目仍采用交易发生日的即期汇率折算，不改变其人民币金额；以公允价值计量的外币非货币性项目，采用公允价值确定日的即期汇率折算，差额计入当期损益或其他综合收益。

### 2. 外币财务报表折算

资产负债表中的资产和负债项目，采用资产负债表日的即期汇率折算；所有者权益项目除“未分配利润”项目外，其他项目采用交易发生日的即期汇率折算；利润表中的收入和费用项目，采用交易发生日的即期汇率折算。按照上述折算产生的外币财务报表折算差额，计入其他综合收益。

## 10. 金融工具

适用 不适用

### 1. 金融资产和金融负债的分类

金融资产在初始确认时划分为以下四类：以公允价值计量且其变动计入当期损益的金融资产（包括交易性金融资产和在初始确认时指定为以公允价值计量且其变动计入当期损益的金融资产）、持有至到期投资、贷款和应收款项、可供出售金融资产。

金融负债在初始确认时划分为以下两类：以公允价值计量且其变动计入当期损益的金融负债（包括交易性金融负债和在初始确认时指定为以公允价值计量且其变动计入当期损益的金融负债）、其他金融负债。

### 2. 金融资产和金融负债的确认依据、计量方法和终止确认条件

公司成为金融工具合同的一方时，确认一项金融资产或金融负债。初始确认金融资产或金融负债时，按照公允价值计量；对于以公允价值计量且其变动计入当期损益的金融资产和金融负债，

相关交易费用直接计入当期损益；对于其他类别的金融资产或金融负债，相关交易费用计入初始确认金额。

公司按照公允价值对金融资产进行后续计量，且不扣除将来处置该金融资产时可能发生的交易费用，但下列情况除外：（1）持有至到期投资以及贷款和应收款项采用实际利率法，按摊余成本计量；（2）在活跃市场中没有报价且其公允价值不能可靠计量的权益工具投资，以及与该权益工具挂钩并须通过交付该权益工具结算的衍生金融资产，按照成本计量。

公司采用实际利率法，按摊余成本对金融负债进行后续计量，但下列情况除外：（1）以公允价值计量且其变动计入当期损益的金融负债，按照公允价值计量，且不扣除将来结清金融负债时可能发生的交易费用；（2）与在活跃市场中没有报价、公允价值不能可靠计量的权益工具挂钩并须通过交付该权益工具结算的衍生金融负债，按照成本计量；（3）不属于指定为以公允价值计量且其变动计入当期损益的金融负债的财务担保合同，或没有指定为以公允价值计量且其变动计入当期损益并将以低于市场利率贷款的贷款承诺，在初始确认后按照下列两项金额之中的较高者进行后续计量：1）按照《企业会计准则第 13 号——或有事项》确定的金额；2）初始确认金额扣除按照《企业会计准则第 14 号——收入》的原则确定的累积摊销额后的余额。

金融资产或金融负债公允价值变动形成的利得或损失，除与套期保值有关外，按照如下方法处理：（1）以公允价值计量且其变动计入当期损益的金融资产或金融负债公允价值变动形成的利得或损失，计入公允价值变动收益；在资产持有期间所取得的利息或现金股利，确认为投资收益；处置时，将实际收到的金额与初始入账金额之间的差额确认为投资收益，同时调整公允价值变动收益。（2）可供出售金融资产的公允价值变动计入其他综合收益；持有期间按实际利率法计算的利息，计入投资收益；可供出售权益工具投资的现金股利，于被投资单位宣告发放股利时计入投资收益；处置时，将实际收到的金额与账面价值扣除原直接计入其他综合收益的公允价值变动累计额之后的差额确认为投资收益。

当收取某项金融资产现金流量的合同权利已终止或该金融资产所有权上几乎所有的风险和报酬已转移时，终止确认该金融资产；当金融负债的现时义务全部或部分解除时，相应终止确认该金融负债或其一部分。

### 3. 金融资产转移的确认依据和计量方法

公司已将金融资产所有权上几乎所有的风险和报酬转移给了转入方的，终止确认该金融资产；保留了金融资产所有权上几乎所有的风险和报酬的，继续确认所转移的金融资产，并将收到的对价确认为一项金融负债。公司既没有转移也没有保留金融资产所有权上几乎所有的风险和报酬的，

分别下列情况处理：(1) 放弃了对该金融资产控制的，终止确认该金融资产；(2) 未放弃对该金融资产控制的，按照继续涉入所转移金融资产的程度确认有关金融资产，并相应确认有关负债。

金融资产整体转移满足终止确认条件的，将下列两项金额的差额计入当期损益：(1) 所转移金融资产的账面价值；(2) 因转移而收到的对价，与原直接计入所有者权益的公允价值变动累计额之和。金融资产部分转移满足终止确认条件的，将所转移金融资产整体的账面价值，在终止确认部分和未终止确认部分之间，按照各自的相对公允价值进行分摊，并将下列两项金额的差额计入当期损益：(1) 终止确认部分的账面价值；(2) 终止确认部分的对价，与原直接计入所有者权益的公允价值变动累计额中对应终止确认部分的金额之和。

#### 4. 金融资产和金融负债的公允价值确定方法

公司采用在当前情况下适用并且有足够可利用数据和其他信息支持的估值技术确定相关金融资产和金融负债的公允价值。公司将估值技术使用的输入值分以下层级，并依次使用：

(1) 第一层次输入值是在计量日能够取得的相同资产或负债在活跃市场上未经调整的报价；

(2) 第二层次输入值是除第一层次输入值外相关资产或负债直接或间接可观察的输入值，包括：活跃市场中类似资产或负债的报价；非活跃市场中相同或类似资产或负债的报价；除报价以外的其他可观察输入值，如在正常报价间隔期间可观察的利率和收益率曲线等；市场验证的输入值等；

(3) 第三层次输入值是相关资产或负债的不可观察输入值，包括不能直接观察或无法由可观察市场数据验证的利率、股票波动率、企业合并中承担的弃置义务的未来现金流量、使用自身数据作出的财务预测等。

#### 5. 金融资产的减值测试和减值准备计提方法

(1) 资产负债表日对以公允价值计量且其变动计入当期损益的金融资产以外的金融资产的账面价值进行检查，如有客观证据表明该金融资产发生减值的，计提减值准备。

(2) 对于持有至到期投资、贷款和应收款，先将单项金额重大的金融资产区分开来，单独进行减值测试；对单项金额不重大的金融资产，可以单独进行减值测试，或包括在具有类似信用风险特征的金融资产组合中进行减值测试；单独测试未发生减值的金融资产（包括单项金额重大和不重大的金融资产），包括在具有类似信用风险特征的金融资产组合中再进行减值测试。测试结果表明其发生了减值的，根据其账面价值高于预计未来现金流量现值的差额确认减值损失。

(3) 可供出售金融资产

1) 表明可供出售债务工具投资发生减值的客观证据包括：

- ① 债务人发生严重财务困难；
- ② 债务人违反了合同条款，如偿付利息或本金发生违约或逾期；
- ③ 公司出于经济或法律等方面因素的考虑，对发生财务困难的债务人作出让步；
- ④ 债务人很可能倒闭或进行其他财务重组；
- ⑤ 因债务人发生重大财务困难，该债务工具无法在活跃市场继续交易；
- ⑥ 其他表明可供出售债务工具已经发生减值的情况。

2) 表明可供出售权益工具投资发生减值的客观证据包括权益工具投资的公允价值发生严重或非暂时性下跌，以及被投资单位经营所处的技术、市场、经济或法律环境等发生重大不利变化使公司可能无法收回投资成本。

本公司于资产负债表日对各项可供出售权益工具投资单独进行检查。对于以公允价值计量的权益工具投资，若其于资产负债表日的公允价值低于其成本超过 50%（含 50%）或低于其成本持续时间超过 12 个月（含 12 个月）的，则表明其发生减值；若其于资产负债表日的公允价值低于其成本超过 20%（含 20%）但尚未达到 50%的，或低于其成本持续时间超过 6 个月（含 6 个月）但未超过 12 个月的，本公司会综合考虑其他相关因素，诸如价格波动率等，判断该权益工具投资是否发生减值。对于以成本计量的权益工具投资，公司综合考虑被投资单位经营所处的技术、市场、经济或法律环境等是否发生重大不利变化，判断该权益工具是否发生减值。

以公允价值计量的可供出售金融资产发生减值时，原直接计入其他综合收益的因公允价值下降形成的累计损失予以转出并计入减值损失。对已确认减值损失的可供出售债务工具投资，在期后公允价值回升且客观上与确认原减值损失后发生的事项有关的，原确认的减值损失予以转回并计入当期损益。对已确认减值损失的可供出售权益工具投资，期后公允价值回升直接计入其他综合收益。

以成本计量的可供出售权益工具发生减值时，将该权益工具投资的账面价值，与按照类似金融资产当时市场收益率对未来现金流量折现确定的现值之间的差额，确认为减值损失，计入当期损益，发生的减值损失一经确认，不予转回。

## 11. 应收款项

### (1). 单项金额重大并单独计提坏账准备的应收款项

√适用 □不适用

单项金额重大的判断依据或金额标准	占应收款项账面余额 10%以上的款项
单项金额重大并单独计提坏账准备的计提方法	单独进行减值测试，根据其未来现金流量现值低于其账面价值的差额计提坏账准备

**(2). 按信用风险特征组合计提坏账准备的应收款项:**

√适用 □不适用

按信用风险特征组合计提坏账准备的计提方法（账龄分析法、余额百分比法、其他方法）

账龄组合	账龄分析法
------	-------

组合中，采用账龄分析法计提坏账准备的

√适用 □不适用

账龄	应收账款计提比例(%)	其他应收款计提比例(%)
1年以内（含1年）	5.00	5.00
其中：1年以内分项，可添加行		
1—2年	20.00	20.00
2—3年	50.00	50.00
3年以上	100.00	100.00
3—4年		
4—5年		
5年以上		

组合中，采用余额百分比法计提坏账准备的

□适用 √不适用

组合中，采用其他方法计提坏账准备的

□适用 √不适用

**(3). 单项金额不重大但单独计提坏账准备的应收款项:**

√适用 □不适用

单项计提坏账准备的理由	应收款项的未来现金流量现值与以账龄为信用风险特征的应收款项组合的未来现金流量现值存在显著差异
坏账准备的计提方法	单独进行减值测试，根据其未来现金流量现值低于其账面价值的差额计提坏账准备

**12. 存货**

√适用 □不适用

## 1. 存货的分类

存货包括在日常活动中持有以备出售的产成品或商品、处在生产过程中的在产品、在生产过程或提供劳务过程中耗用的材料和物料等。

## 2. 发出存货的计价方法

发出存货采用月末一次加权平均法。

## 3. 存货可变现净值的确定依据

资产负债表日，存货采用成本与可变现净值孰低计量，按照单个存货成本高于可变现净值的差额计提存货跌价准备。直接用于出售的存货，在正常生产经营过程中以该存货的估计售价减去估计的销售费用和相关税费后的金额确定其可变现净值；需要经过加工的存货，在正常生产经营过程中以所生产的产成品的估计售价减去至完工时估计将要发生的成本、估计的销售费用和相关



税费后的金额确定其可变现净值；资产负债表日，同一项存货中一部分有合同价格约定、其他部分不存在合同价格的，分别确定其可变现净值，并与其对应的成本进行比较，分别确定存货跌价准备的计提或转回的金额。

#### 4. 存货的盘存制度

存货的盘存制度为永续盘存制。

#### 5. 低值易耗品和包装物的摊销方法

##### (1) 低值易耗品

按照一次转销法进行摊销。

##### (2) 包装物

按照一次转销法进行摊销。

### 13. 持有待售资产

适用 不适用

### 14. 长期股权投资

适用 不适用

#### 1. 共同控制、重要影响的判断

按照相关约定对某项安排存在共有的控制，并且该安排的相关活动必须经过分享控制权的参与方一致同意后才能决策，认定为共同控制。对被投资单位的财务和经营政策有参与决策的权力，但并不能够控制或者与其他方一起共同控制这些政策的制定，认定为重大影响。

#### 2. 投资成本的确定

(1) 同一控制下的企业合并形成的，合并方以支付现金、转让非现金资产、承担债务或发行权益性证券作为合并对价的，在合并日按照取得被合并方所有者权益在最终控制方合并财务报表中的账面价值的份额作为其初始投资成本。长期股权投资初始投资成本与支付的合并对价的账面价值或发行股份的面值总额之间的差额调整资本公积；资本公积不足冲减的，调整留存收益。

公司通过多次交易分步实现同一控制下企业合并形成的长期股权投资，判断是否属于“一揽子交易”。属于“一揽子交易”的，把各项交易作为一项取得控制权的交易进行会计处理。不属于“一揽子交易”的，在合并日，根据合并后应享有被合并方净资产在最终控制方合并财务报表中的账面价值的份额确定初始投资成本。合并日长期股权投资的初始投资成本，与达到合并前的长期股权投资账面价值加上合并日进一步取得股份新支付对价的账面价值之和的差额，调整资本公积；资本公积不足冲减的，调整留存收益。

(2) 非同一控制下的企业合并形成的，在购买日按照支付的合并对价的公允价值作为其初始

投资成本。

公司通过多次交易分步实现非同一控制下企业合并形成的长期股权投资，区分个别财务报表和合并财务报表进行相关会计处理：

1) 在个别财务报表中，按照原持有的股权投资的账面价值加上新增投资成本之和，作为改按成本法核算的初始投资成本。

2) 在合并财务报表中，判断是否属于“一揽子交易”。属于“一揽子交易”的，把各项交易作为一项取得控制权的交易进行会计处理。不属于“一揽子交易”的，对于购买日之前持有的被购买方的股权，按照该股权在购买日的公允价值进行重新计量，公允价值与其账面价值的差额计入当期投资收益；购买日之前持有的被购买方的股权涉及权益法核算下的其他综合收益等的，与其相关的其他综合收益等转为购买日所属当期收益。但由于被投资方重新计量设定受益计划净负债或净资产变动而产生的其他综合收益除外。

(3) 除企业合并形成以外的：以支付现金取得的，按照实际支付的购买价款作为其初始投资成本；以发行权益性证券取得的，按照发行权益性证券的公允价值作为其初始投资成本；以债务重组方式取得的，按《企业会计准则第 12 号——债务重组》确定其初始投资成本；以非货币性资产交换取得的，按《企业会计准则第 7 号——非货币性资产交换》确定其初始投资成本。

### 3. 后续计量及损益确认方法

对被投资单位实施控制的长期股权投资采用成本法核算；对联营企业和合营企业的长期股权投资，采用权益法核算。

### 4. 通过多次交易分步处置对子公司投资至丧失控制权的处理方法

#### (1) 个别财务报表

对处置的股权，其账面价值与实际取得价款之间的差额，计入当期损益。对于剩余股权，对被投资单位仍具有重大影响或者与其他方一起实施共同控制的，转为权益法核算；不能再对被投资单位实施控制、共同控制或重大影响的，确认为金融资产，按照《企业会计准则第 22 号——金融工具确认和计量》的相关规定进行核算。

#### (2) 合并财务报表

##### 1) 通过多次交易分步处置对子公司投资至丧失控制权，且不属于“一揽子交易”的

在丧失控制权之前，处置价款与处置长期股权投资相对应享有子公司自购买日或合并日开始持续计算的净资产份额之间的差额，调整资本公积（资本溢价），资本溢价不足冲减的，冲减留存收益。

丧失对原子公司控制权时,对于剩余股权,按照其在丧失控制权日的公允价值进行重新计量。处置股权取得的对价与剩余股权公允价值之和,减去按原持股比例计算应享有原有子公司自购买日或合并日开始持续计算的净资产的份额之间的差额,计入丧失控制权当期的投资收益,同时冲减商誉。与原有子公司股权投资相关的其他综合收益等,应当在丧失控制权时转为当期投资收益。

2) 通过多次交易分步处置对子公司投资至丧失控制权,且属于“一揽子交易”的

将各项交易作为一项处置子公司并丧失控制权的交易进行会计处理。但是,在丧失控制权之前每一次处置价款与处置投资对应的享有该子公司净资产份额的差额,在合并财务报表中确认为其他综合收益,在丧失控制权时一并转入丧失控制权当期的损益

### 15. 投资性房地产

不适用

### 16. 固定资产

#### (1). 确认条件

适用 不适用

固定资产是指为生产商品、提供劳务、出租或经营管理而持有的,使用年限超过一个会计年度的有形资产。固定资产在同时满足经济利益很可能流入、成本能够可靠计量时予以确认。

#### (2). 折旧方法

适用 不适用

类别	折旧方法	折旧年限(年)	残值率	年折旧率
房屋及建筑物	年限平均法	8-30	3-5	3.17-12.13
通用设备	年限平均法	3-7	3-5	13.57-32.33
专用设备	年限平均法	7-12	3-5	7.92-13.86
运输工具	年限平均法	6-10	3-5	9.50-16.17
其他设备	年限平均法	5-7	3-5	13.57-19.40

#### (3). 融资租入固定资产的认定依据、计价和折旧方法

适用 不适用

符合下列一项或数项标准的,认定为融资租赁:(1)在租赁期届满时,租赁资产的所有权转移给承租人;(2)承租人有购买租赁资产的选择权,所订立的购买价款预计将远低于行使选择权时租赁资产的公允价值,因而在租赁开始日就可以合理确定承租人将会行使这种选择权;(3)即使资产的所有权不转移,但租赁期占租赁资产使用寿命的大部分[通常占租赁资产使用寿命的75%以上(含75%)];(4)承租人在租赁开始日的最低租赁付款额现值,几乎相当于租赁开始日租赁资产公允价值[90%以上(含90%)];出租人在租赁开始日的最低租赁收款额现值,几乎相当于租赁开始日租赁资产公允价值[90%以上(含90%)];(5)租赁资产性质特殊,如果不作较大改造,只有承租人才能使用。

融资租入的固定资产，按租赁开始日租赁资产的公允价值与最低租赁付款额的现值中较低者入账，按自有固定资产的折旧政策计提折旧。

## 17. 在建工程

适用 不适用

1. 在建工程同时满足经济利益很可能流入、成本能够可靠计量则予以确认。在建工程按建造该项资产达到预定可使用状态前所发生的实际成本计量。

2. 在建工程达到预定可使用状态时，按工程实际成本转入固定资产。已达到预定可使用状态但尚未办理竣工决算的，先按估计价值转入固定资产，待办理竣工决算后再按实际成本调整原估价值，但不再调整原已计提的折旧。

## 18. 借款费用

适用 不适用

### 1. 借款费用资本化的确认原则

公司发生的借款费用，可直接归属于符合资本化条件的资产的购建或者生产的，予以资本化，计入相关资产成本；其他借款费用，在发生时确认为费用，计入当期损益。

### 2. 借款费用资本化期间

(1) 当借款费用同时满足下列条件时，开始资本化：1) 资产支出已经发生；2) 借款费用已经发生；3) 为使资产达到预定可使用或可销售状态所必要的购建或者生产活动已经开始。

(2) 若符合资本化条件的资产在购建或者生产过程中发生非正常中断，并且中断时间连续超过3个月，暂停借款费用的资本化；中断期间发生的借款费用确认为当期费用，直至资产的购建或者生产活动重新开始。

(3) 当所购建或者生产符合资本化条件的资产达到预定可使用或可销售状态时，借款费用停止资本化。

### 3. 借款费用资本化率以及资本化金额

为购建或者生产符合资本化条件的资产而借入专门借款的，以专门借款当期实际发生的利息费用（包括按照实际利率法确定的折价或溢价的摊销），减去将尚未动用的借款资金存入银行取得的利息收入或进行暂时性投资取得的投资收益后的金额，确定应予资本化的利息金额；为购建或者生产符合资本化条件的资产占用了一般借款的，根据累计资产支出超过专门借款的资产支出加权平均数乘以占用一般借款的资本化率，计算确定一般借款应予资本化的利息金额。

## 19. 生物资产

适用 不适用

**20. 油气资产**

□适用 √不适用

**21. 无形资产****(1). 计价方法、使用寿命、减值测试**

√适用 □不适用

1. 无形资产包括土地使用权、专利权及非专利技术等，按成本进行初始计量。

2. 使用寿命有限的无形资产，在使用寿命内按照与该项无形资产有关的经济利益的预期实现方式系统合理地摊销，无法可靠确定预期实现方式的，采用直线法摊销。具体年限如下：

项 目	摊销年限(年)
办公软件	3
土地使用权	40-50
可交易排污权	5-10
专利权及专有技术	10

**(2). 内部研究开发支出会计政策**

√适用 □不适用

内部研究开发项目研究阶段的支出，于发生时计入当期损益。

内部研究开发项目开发阶段的支出，同时满足下列条件的，确认为无形资产：(1) 完成该无形资产以使其能够使用或出售在技术上具有可行性；(2) 具有完成该无形资产并使用或出售的意图；(3) 无形资产产生经济利益的方式，包括能够证明运用该无形资产生产的产品存在市场或无形资产自身存在市场，无形资产将在内部使用的，能证明其有用性；(4) 有足够的技术、财务资源和其他资源支持，以完成该无形资产的开发，并有能力使用或出售该无形资产；(5) 归属于该无形资产开发阶段的支出能够可靠地计量。

**22. 长期资产减值**

√适用 □不适用

对长期股权投资、采用成本模式计量的投资性房地产、固定资产、在建工程、采用成本模式计量的生产性生物资产、油气资产、使用寿命有限的无形资产等长期资产，在资产负债表日有迹象表明发生减值的，估计其可收回金额。对因企业合并所形成的商誉和使用寿命不确定的无形资产，无论是否存在减值迹象，每年都进行减值测试。商誉结合与其相关的资产组或者资产组组合进行减值测试。

若上述长期资产的可收回金额低于其账面价值的，按其差额确认资产减值准备并计入当期损益。

**23. 长期待摊费用**

√适用 □不适用

长期待摊费用核算已经支出，摊销期限在 1 年以上（不含 1 年）的各项费用。长期待摊费用按实际发生额入账，在受益期或规定的期限内分期平均摊销。如果长期待摊的费用项目不能使以后会计期间受益则将尚未摊销的该项目的摊余价值全部转入当期损益。

## 24. 职工薪酬

### (1)、短期薪酬的会计处理方法

√适用 □不适用

职工薪酬包括短期薪酬、离职后福利、辞退福利和其他长期职工福利。在职工为公司提供服务的会计期间，将实际发生的短期薪酬确认为负债，并计入当期损益或相关资产成本。

### (2)、离职后福利的会计处理方法

√适用 □不适用

离职后福利分为设定提存计划和设定受益计划。

(1) 在职工为公司提供服务的会计期间，根据设定提存计划计算的应缴存金额确认为负债，并计入当期损益或相关资产成本。

(2) 对设定受益计划的会计处理通常包括下列步骤：

1) 根据预期累计福利单位法，采用无偏且相互一致的精算假设对有关人口统计变量和财务变量等作出估计，计量设定受益计划所产生的义务，并确定相关义务的所属期间。同时，对设定受益计划所产生的义务予以折现，以确定设定受益计划义务的现值和当期服务成本；

2) 设定受益计划存在资产的，将设定受益计划义务现值减去设定受益计划资产公允价值所形成的赤字或盈余确认为一项设定受益计划净负债或净资产。设定受益计划存在盈余的，以设定受益计划的盈余和资产上限两项的孰低者计量设定受益计划净资产；

3) 期末，将设定受益计划产生的职工薪酬成本确认为服务成本、设定受益计划净负债或净资产的利息净额以及重新计量设定受益计划净负债或净资产所产生的变动等三部分，其中服务成本和设定受益计划净负债或净资产的利息净额计入当期损益或相关资产成本，重新计量设定受益计划净负债或净资产所产生的变动计入其他综合收益，并且在后续会计期间不允许转回至损益，但可以在权益范围内转移这些在其他综合收益确认的金额。

### (3)、辞退福利的会计处理方法

√适用 □不适用

向职工提供的辞退福利，在下列两者孰早日确认辞退福利产生的职工薪酬负债，并计入当期损益：(1) 公司不能单方面撤回因解除劳动关系计划或裁减建议所提供的辞退福利时；(2) 公司确认与涉及支付辞退福利的重组相关的成本或费用时。

#### (4)、其他长期职工福利的会计处理方法

√适用 □不适用

向职工提供的其他长期福利，符合设定提存计划条件的，按照设定提存计划的有关规定进行会计处理；除此之外的其他长期福利，按照设定受益计划的有关规定进行会计处理，为简化相关会计处理，将其产生的职工薪酬成本确认为服务成本、其他长期职工福利净负债或净资产的利息净额以及重新计量其他长期职工福利净负债或净资产所产生的变动等组成项目的总净额计入当期损益或相关资产成本。

#### 25. 预计负债

√适用 □不适用

1. 因对外提供担保、诉讼事项、产品质量保证、亏损合同等或有事项形成的义务成为公司承担的现时义务，履行该义务很可能导致经济利益流出公司，且该义务的金额能够可靠的计量时，公司将该项义务确认为预计负债。

2. 公司按照履行相关现时义务所需支出的最佳估计数对预计负债进行初始计量，并在资产负债表日对预计负债的账面价值进行复核。

#### 26. 股份支付

√适用 □不适用

##### 1. 股份支付的种类

包括以权益结算的股份支付和以现金结算的股份支付。

##### 2. 实施、修改、终止股份支付计划的相关会计处理

###### (1) 以权益结算的股份支付

授予后立即可行权的换取职工服务的以权益结算的股份支付，在授予日按照权益工具的公允价值计入相关成本或费用，相应调整资本公积。完成等待期内的服务或达到规定业绩条件才可行权的换取职工服务的以权益结算的股份支付，在等待期内的每个资产负债表日，以对可行权权益工具数量的最佳估计为基础，按权益工具授予日的公允价值，将当期取得的服务计入相关成本或费用，相应调整资本公积。

换取其他方服务的权益结算的股份支付，如果其他方服务的公允价值能够可靠计量的，按照其他方服务在取得日的公允价值计量；如果其他方服务的公允价值不能可靠计量，但权益工具的公允价值能够可靠计量的，按照权益工具在服务取得日的公允价值计量，计入相关成本或费用，相应增加所有者权益。

###### (2) 以现金结算的股份支付

授予后立即可行权的换取职工服务的以现金结算的股份支付，在授予日按公司承担负债的公

允价值计入相关成本或费用，相应增加负债。完成等待期内的服务或达到规定业绩条件才可行权的换取职工服务的以现金结算的股份支付，在等待期内的每个资产负债表日，以对可行权情况的最佳估计为基础，按公司承担负债的公允价值，将当期取得的服务计入相关成本或费用和相应的负债。

### (3) 修改、终止股份支付计划

如果修改增加了所授予的权益工具的公允价值，公司按照权益工具公允价值的增加相应地确认取得服务的增加；如果修改增加了所授予的权益工具的数量，公司将增加的权益工具的公允价值相应地确认为取得服务的增加；如果公司按照有利于职工的方式修改可行权条件，公司在处理可行权条件时，考虑修改后的可行权条件。

如果修改减少了授予的权益工具的公允价值，公司继续以权益工具在授予日的公允价值为基础，确认取得服务的金额，而不考虑权益工具公允价值的减少；如果修改减少了授予的权益工具的数量，公司将减少部分作为已授予的权益工具的取消来进行处理；如果以不利于职工的方式修改了可行权条件，在处理可行权条件时，不考虑修改后的可行权条件。

如果公司在等待期内取消了所授予的权益工具或结算了所授予的权益工具（因未满足可行权条件而被取消的除外），则将取消或结算作为加速可行权处理，立即确认原本在剩余等待期内确认的金额。

## 27. 优先股、永续债等其他金融工具

适用 不适用

## 28. 收入

适用 不适用

### 1. 收入确认原则

#### (1) 销售商品

销售商品收入在同时满足下列条件时予以确认：1) 将商品所有权上的主要风险和报酬转移给购货方；2) 公司不再保留通常与所有权相联系的继续管理权，也不再对已售出的商品实施有效控制；3) 收入的金额能够可靠地计量；4) 相关的经济利益很可能流入；5) 相关的已发生或将发生的成本能够可靠地计量。

#### (2) 提供劳务

提供劳务交易的结果在资产负债表日能够可靠估计的（同时满足收入的金额能够可靠地计量、相关经济利益很可能流入、交易的完工进度能够可靠地确定、交易中已发生和将发生的成本能够可靠地计量），采用完工百分比法确认提供劳务的收入，并按已经发生的成本占估计总成本的比例



确定提供劳务交易的完工进度。提供劳务交易的结果在资产负债表日不能够可靠估计的，若已经发生的劳务成本预计能够得到补偿，按已经发生的劳务成本金额确认提供劳务收入，并按相同金额结转劳务成本；若已经发生的劳务成本预计不能够得到补偿，将已经发生的劳务成本计入当期损益，不确认劳务收入。

### (3) 让渡资产使用权

让渡资产使用权在同时满足相关的经济利益很可能流入、收入金额能够可靠计量时，确认让渡资产使用权的收入。利息收入按照他人使用本公司货币资金的时间和实际利率计算确定；使用费收入按有关合同或协议约定的收费时间和方法计算确定。

### (4) 建造合同

1) 建造合同的结果在资产负债表日能够可靠估计的，根据完工百分比法确认合同收入和合同费用。建造合同的结果在资产负债表日不能够可靠估计的，若合同成本能够收回的，合同收入根据能够收回的实际合同成本予以确认，合同成本在其发生的当期确认为合同费用；若合同成本不可能收回的，在发生时立即确认为合同费用，不确认合同收入。

2) 固定造价合同同时满足下列条件表明其结果能够可靠估计：合同总收入能够可靠计量、与合同相关的经济利益很可能流入、实际发生的合同成本能够清楚地区分和可靠地计量、合同完工进度和为完成合同尚需发生的成本能够可靠地计量。成本加成合同同时满足下列条件表明其结果能够可靠估计：与合同相关的经济利益很可能流入、实际发生的合同成本能够清楚地区分和可靠地计量。

3) 确定合同完工进度的方法为累计实际发生的合同成本占合同预计总成本的比例。

4) 资产负债表日，合同预计总成本超过合同总收入的，将预计损失确认为当期费用。执行中的建造合同，按其差额计提存货跌价准备；待执行的亏损合同，按其差额确认预计负债。

### 2. 收入确认的具体方法

公司主要销售中枢神经类、非甾体抗炎类、降糖类及抗感染类等化学原料药及中间体。内销产品收入确认需满足以下条件：公司已根据合同约定将产品交付给购货方并经购货方签收，且产品销售收入金额已确定，已经收回货款或取得了收款凭证且相关的经济利益很可能流入，产品相关的成本能够可靠地计量。外销产品收入确认需满足以下条件：公司已根据合同约定将产品报关、离港，取得经海关审验后的货物出口报关单，且产品销售收入金额已确定，已经收回货款或取得了收款凭证且相关的经济利益很可能流入，产品相关的成本能够可靠地计量。

**29. 政府补助****(1)、与资产相关的政府补助判断依据及会计处理方法**√适用  不适用

公司取得的、用于购建或以其他方式形成长期资产的政府补助划分为与资产相关的政府补助。与资产相关的政府补助，冲减相关资产的账面价值或确认为递延收益。与资产相关补助确认为递延收益的，在相关资产使用寿命内按照合理、系统的方法分期计入损益。按照名义金额计量的政府补助，直接计入当期损益。相关资产在使用寿命结束前被出售、转让、报废或发生毁损的，将尚未分配的相关递延收益余额转入资产处置当期的损益。

**(2)、与收益相关的政府补助判断依据及会计处理方法**√适用  不适用

除与资产相关的政府补助之外的政府补助划分为与收益相关的政府补助。与收益相关的政府补助，用于补偿以后期间的相关费用或损失的，确认为递延收益，在确认相关费用的期间，计入当期损益；用于补偿已发生的相关费用或损失的，直接计入当期损益。

与公司日常经营活动相关的政府补助，按照经济业务实质，计入其他收益或冲减相关成本费用。与公司日常活动无关的政府补助，计入营业外收支。

财政将贴息资金直接拨付给公司的，将对应的贴息冲减相关借款费用。

**30. 递延所得税资产/递延所得税负债**√适用  不适用

1. 根据资产、负债的账面价值与其计税基础之间的差额（未作为资产和负债确认的项目按照税法规定可以确定其计税基础的，该计税基础与其账面数之间的差额），按照预期收回该资产或清偿该负债期间的适用税率计算确认递延所得税资产或递延所得税负债。

2. 确认递延所得税资产以很可能取得用来抵扣可抵扣暂时性差异的应纳税所得额为限。资产负债表日，有确凿证据表明未来期间很可能获得足够的应纳税所得额用来抵扣可抵扣暂时性差异的，确认以前会计期间未确认的递延所得税资产。

3. 资产负债表日，对递延所得税资产的账面价值进行复核，如果未来期间很可能无法获得足够的应纳税所得额用以抵扣递延所得税资产的利益，则减记递延所得税资产的账面价值。在很可能获得足够的应纳税所得额时，转回减记的金额。

4. 公司当期所得税和递延所得税作为所得税费用或收益计入当期损益，但不包括下列情况产生的所得税：(1) 企业合并；(2) 直接在所有者权益中确认的交易或者事项。

**31. 租赁****(1)、经营租赁的会计处理方法**√适用  不适用

公司为承租人时，在租赁期内各个期间按照直线法将租金计入相关资产成本或确认为当期损益，发生的初始直接费用，直接计入当期损益。或有租金在实际发生时计入当期损益。

公司为出租人时，在租赁期内各个期间按照直线法将租金确认为当期损益，发生的初始直接费用，除金额较大的予以资本化并分期计入损益外，均直接计入当期损益。或有租金在实际发生时计入当期损益。

## (2)、融资租赁的会计处理方法

适用 不适用

公司为承租人时，在租赁期开始日，公司以租赁开始日租赁资产公允价值与最低租赁付款额现值中两者较低者作为租入资产的入账价值，将最低租赁付款额作为长期应付款的入账价值，其差额为未确认融资费用，发生的初始直接费用，计入租赁资产价值。在租赁期各个期间，采用实际利率法计算确认当期的融资费用。

公司为出租人时，在租赁期开始日，公司以租赁开始日最低租赁收款额与初始直接费用之和作为应收融资租赁款的入账价值，同时记录未担保余值；将最低租赁收款额、初始直接费用及未担保余值之和与其现值之和的差额确认为未实现融资收益。在租赁期各个期间，采用实际利率法计算确认当期的融资收入。

## 32. 其他重要的会计政策和会计估计

适用 不适用

## 33. 重要会计政策和会计估计的变更

### (1)、重要会计政策变更

适用 不适用

### (2)、重要会计估计变更

适用 不适用

## 34. 其他

适用 不适用

## 六、税项

### 1. 主要税种及税率

主要税种及税率情况

适用 不适用

税种	计税依据	税率
增值税	销售货物或提供应税劳务	17%、16%、6%、5%
消费税		
营业税		
城市维护建设税	应缴流转税税额	7%、5%
企业所得税	应纳税所得额	15%、25%

房产税	从价计征的，按房产原值一次减除 30% 后余值的 1.2% 计缴；从租计征的，按租金收入的 12% 计缴	1.2%、12%
教育费附加	应缴流转税税额	3%
地方教育附加	应缴流转税税额	2%

存在不同企业所得税税率纳税主体的，披露情况说明

适用  不适用

纳税主体名称	所得税税率（%）
浙江九洲药业股份有限公司	15%
江苏瑞科医药科技有限公司	15%
浙江瑞博制药有限公司	15%
除上述以外的其他纳税主体[注]	25%

注：本公司之美国子公司 FJ PHARMA LLC 和香港子公司九洲海外（香港）有限公司按其所在地税收法规缴纳。

## 2. 税收优惠

适用  不适用

### 1. 增值税

本公司出口货物实行“免、抵、退”税政策，出口退税率为 9%、13% 和 15%。子公司浙江中贝九洲进出口有限公司出口退税率为 9%、13% 和 15%，子公司浙江四维医药科技有限公司出口退税率为 9%，子公司江苏瑞科医药科技有限公司及浙江瑞博制药有限公司出口退税率为 9%、13%。

### 2. 企业所得税

根据科学技术部火炬高技术产业开发中心下发的《关于浙江省 2017 年第一批高新技术企业备案的复函》(国科火字〔2017〕201 号)，同意公司作为高新技术企业备案。本年度，公司企业所得税享受高新技术企业税收优惠政策，减按 15% 的税率计缴。

根据科学技术部火炬高技术产业开发中心下发的《关于浙江省 2016 年第一批高新技术企业备案的复函》(国科火字〔2016〕149 号)，同意子公司浙江瑞博制药有限公司作为高新技术企业备案。本年度，子公司浙江瑞博制药有限公司企业所得税享受高新技术企业税收优惠政策，减按 15% 的税率计缴。

根据科学技术部火炬高技术产业开发中心下发的《关于江苏省 2016 年第三批高新技术企业备案的复函》(国科火字〔2016〕157 号)，同意子公司江苏瑞科医药科技有限公司作为高新技术企业备案。本年度，子公司江苏瑞科医药科技有限公司企业所得税享受高新技术企业税收优惠政策，减按 15% 的税率计缴。

## 3. 其他

适用  不适用

## 七、合并财务报表项目注释

## 1、货币资金

√适用 □不适用

单位：元 币种：人民币

项目	期末余额	期初余额
库存现金	104,851.10	170,172.79
银行存款	333,565,164.62	297,504,690.07
其他货币资金	91,491,736.05	106,097,197.70
合计	425,161,751.77	403,772,060.56
其中：存放在境外的款项总额	USD2,465,541.00	USD1,091,084.87

其他说明

其他货币资金期末数中包括银行承兑汇票保证金 63,119,936.05 元、信用证保证金 2,482,000.00 元、融资保证金 25,689,800.00 元以及保函保证金 200,000.00 元。

## 2、以公允价值计量且其变动计入当期损益的金融资产

□适用 √不适用

## 3、衍生金融资产

□适用 √不适用

## 4、应收票据

## (1). 应收票据分类列示

√适用 □不适用

单位：元 币种：人民币

项目	期末余额	期初余额
银行承兑票据	15,458,370.94	39,071,152.27
商业承兑票据		
合计	15,458,370.94	39,071,152.27

## (2). 期末公司已质押的应收票据

□适用 √不适用

## (3). 期末公司已背书或贴现且在资产负债表日尚未到期的应收票据：

√适用 □不适用

单位：元 币种：人民币

项目	期末终止确认金额	期末未终止确认金额
银行承兑票据	175,710,269.87	
商业承兑票据		
合计	175,710,269.87	

## (4). 期末公司因出票人未履约而将其转应收账款的票据

□适用 √不适用

其他说明

□适用 √不适用

## 5、应收账款

## (1). 应收账款分类披露

√适用 □不适用

单位：元 币种：人民币

类别	期末余额					期初余额				
	账面余额		坏账准备		账面价值	账面余额		坏账准备		账面价值
	金额	比例(%)	金额	计提比例(%)		金额	比例(%)	金额	计提比例(%)	
单项金额重大并单独计提坏账准备的应收账款										
按信用风险特征组合计提坏账准备的应收账款	467,153,588.93	100	28,331,947.93	6.06	438,821,641.00	334,568,448.31	100	21,201,719.12	6.34	313,366,729.19
单项金额不重大但单独计提坏账准备的应收账款										
合计	467,153,588.93	/	28,331,947.93	/	438,821,641.00	334,568,448.31	/	21,201,719.12	/	313,366,729.19

期末单项金额重大并单项计提坏账准备的应收账款

□适用 √不适用

组合中，按账龄分析法计提坏账准备的应收账款：

√适用□不适用

单位：元 币种：人民币

账龄	期末余额		
	应收账款	坏账准备	计提比例
1 年以内			
其中：1 年以内分项			
1 年以内	458,936,322.35	22,995,966.52	5.00
1 年以内小计	458,936,322.35	22,995,966.52	5.00
1 至 2 年	1,236,386.75	247,277.35	20.00
2 至 3 年	3,784,351.54	1,892,175.77	50.00
3 年以上	3,196,528.29	3,196,528.29	100.00
3 至 4 年			
4 至 5 年			
5 年以上			
合计	467,153,588.93	28,331,947.93	6.06

确定该组合依据的说明：

无

组合中，采用余额百分比法计提坏账准备的应收账款：

适用 不适用

组合中，采用其他方法计提坏账准备的应收账款：

适用 不适用

**(2). 本期计提、收回或转回的坏账准备情况：**

本期计提坏账准备金额 7,130,228.81 元；本期收回或转回坏账准备金额 0.00 元。

其中本期坏账准备收回或转回金额重要的：

适用 不适用

**(3). 本期实际核销的应收账款情况**

适用 不适用

**(4). 按欠款方归集的期末余额前五名的应收账款情况：**

适用 不适用

单位名称	账面余额	占应收账款余额的比例(%)	坏账准备
NOVARTIS PHARMA AG	80,522,788.53	17.24	4,026,139.43
中国医药保健品有限公司	52,650,000.00	11.27	2,632,500.00
宁波药腾国际贸易有限公司	20,075,000.00	4.3	1,003,750.00
JUBILANT	12,031,625.44	2.58	601,581.27
浙江海正药业股份有限公司	11,786,813.72	2.52	589,340.69
小 计	177,066,227.69	37.91	8,853,311.39

**(5). 因金融资产转移而终止确认的应收账款：**

适用 不适用

**(6). 转移应收账款且继续涉入形成的资产、负债金额：**

适用 不适用

其他说明：

适用 不适用

**6、预付款项**

**(1). 预付款项按账龄列示**

适用 不适用

单位：元 币种：人民币

账龄	期末余额		期初余额	
	金额	比例(%)	金额	比例(%)
1年以内	22,965,708.26	91.67	15,777,210.26	96.83
1至2年	1,967,477.55	7.85	477,430.22	2.93
2至3年	119,792.09	0.48	38,939.78	0.24
3年以上				
合计	25,052,977.90	100.00	16,293,580.26	100.00

账龄超过1年且金额重要的预付款项未及时结算原因的说明：

不适用

## (2). 按预付对象归集的期末余额前五名的预付款情况:

√适用 □不适用

单位名称	账面余额	占预付款项余额的比例(%)
SOLVIAS AG	3,979,578.12	15.88
安徽金鼎医药股份有限公司	2,925,307.84	11.68
昊元实业(上海)有限公司	2,703,512.47	10.79
国网江苏省电力有限公司盐城供电公司	1,429,523.65	5.71
岳阳华同化工有限公司	1,048,214.18	4.18
小计	12,086,136.26	48.24

其他说明

□适用 √不适用

## 7、 应收利息

## (1). 应收利息分类

□适用 √不适用

## (2). 重要逾期利息

□适用 √不适用

其他说明:

□适用 √不适用

## 8、 应收股利

## (1). 应收股利

□适用 √不适用

## (2). 重要的账龄超过 1 年的应收股利:

□适用 √不适用

其他说明:

□适用 √不适用



## 9、其他应收款

## (1). 其他应收款分类披露

√适用 □不适用

单位：元 币种：人民币

类别	期末余额					期初余额				
	账面余额		坏账准备		账面价值	账面余额		坏账准备		账面价值
	金额	比例 (%)	金额	计提比例 (%)		金额	比例 (%)	金额	计提比例 (%)	
单项金额重大并单独计提坏账准备的其他应收款						3,000,000.00	27.07			3,000,000.00
按信用风险特征组合计提坏账准备的其他应收款	8,562,012.44	99.76	857,839.28	10.02	7,704,173.16	7,994,780.21	72.13	794,440.73	9.94	7,200,339.48
单项金额不重大但单独计提坏账准备的其他应收款	20,735.47	0.24			20,735.47	89,011.40	0.8			89,011.40
合计	8,582,747.91	/	857,839.28	/	7,724,908.63	11,083,791.61	/	794,440.73	/	10,289,350.88

期末单项金额重大并单项计提坏帐准备的其他应收款

□适用 √不适用

组合中，按账龄分析法计提坏账准备的其他应收款：

适用 不适用

单位：元 币种：人民币

账龄	期末余额		
	其他应收款	坏账准备	计提比例（%）
1年以内			
其中：1年以内分项			
1年以内	7,919,109.90	395,955.50	5
1年以内小计	7,919,109.90	395,955.50	5.00
1至2年	96,389.30	19,277.86	20.00
2至3年	207,814.64	103,907.32	50.00
3年以上	338,698.60	338,698.60	100.00
3至4年			
4至5年			
5年以上			
合计	8,562,012.44	857,839.28	10.02

确定该组合依据的说明：

无

组合中，采用余额百分比法计提坏账准备的其他应收款：

适用 不适用

组合中，采用其他方法计提坏账准备的其他应收款：

适用 不适用

**(2). 本期计提、收回或转回的坏账准备情况：**

本期计提坏账准备金额 63,398.55 元；本期收回或转回坏账准备金额 0.00 元。

其中本期坏账准备转回或收回金额重要的：

适用 不适用

**(3). 本期实际核销的其他应收款情况**

适用 不适用

**(4). 其他应收款按款项性质分类情况**

适用 不适用

单位：元 币种：人民币

款项性质	期末账面余额	期初账面余额
押金保证金	5,440,693.40	8,453,364.20
应收暂付款	1,635,270.13	2,125,764.60
应收出口退税	20,735.47	89,011.40
其他	1,486,048.91	415,651.41
合计	8,582,747.91	11,083,791.61

**(5). 按欠款方归集的期末余额前五名的其他应收款情况：**

适用 不适用

单位：元 币种：人民币

单位名称	款项的性质	期末余额	账龄	占其他应收款期末余额合计数的比例(%)	坏账准备期末余额
杭州万海投资管理有限公司	履约保证金	4,850,000.00	1 年以内	56.51	242,500.00
大丰市华丰工业园管理委员会	押金	300,000.00	注	3.50	263,000.00
洪方亮	应收暂付款	254,059.00	1 年以内	2.96	12,702.95
吴立才	应收暂付款	130,000.00	1 年以内	1.51	6,500.00
许仙桂	应收暂付款	129,015.84	1 年以内	1.50	6,450.79
合计	/	5,663,074.84	/	65.98	531,153.74

注：2-3 年 74,000.00 元，3 年以上 226,000.00 元

#### (6). 涉及政府补助的应收款项

适用 不适用

#### (7). 因金融资产转移而终止确认的其他应收款：

适用 不适用

#### (8). 转移其他应收款且继续涉入形成的资产、负债的金额：

适用 不适用

其他说明：

适用 不适用

### 10、 存货

#### (1). 存货分类

适用 不适用

单位：元 币种：人民币

项目	期末余额			期初余额		
	账面余额	跌价准备	账面价值	账面余额	跌价准备	账面价值
原材料	100,538,853.82		100,538,853.82	95,620,693.58		95,620,693.58
在产品	179,200,601.88	11,032,310.52	168,168,291.36	163,276,871.40	15,379,806.16	147,897,065.24
库存商品	235,124,841.10	3,623,130.53	231,501,710.57	287,389,318.55	3,022,778.20	284,366,540.35
周转材料						
消耗性生物资产						
建造合同形成的已完工未结算资产						
委托加工物资	22,728,433.62		22,728,433.62	14,545,472.42		14,545,472.42
合计	537,592,730.42	14,655,441.05	522,937,289.37	560,832,355.95	18,402,584.36	542,429,771.59

## (2). 存货跌价准备

√适用 □不适用

单位：元 币种：人民币

项目	期初余额	本期增加金额		本期减少金额		期末余额
		计提	其他	转回或转销	其他	
原材料				0.00		-
在产品	15,379,806.16			4,347,495.64		11,032,310.52
库存商品	3,022,778.20	2,204,190.46		1,603,838.13		3,623,130.53
周转材料						
消耗性生物资产						
建造合同形成的已完工未结算资产						
合计	18,402,584.36	2,204,190.46	0.00	5,951,333.77	0.00	14,655,441.05

## (3). 存货期末余额含有借款费用资本化金额的说明：

□适用 √不适用

## (4). 期末建造合同形成的已完工未结算资产情况：

□适用 √不适用

其他说明

□适用 √不适用

## 11、持有待售资产

□适用 √不适用

## 12、一年内到期的非流动资产

□适用 √不适用

## 13、其他流动资产

√适用 □不适用

单位：元 币种：人民币

项目	期末余额	期初余额
预缴企业所得税	217,466.74	
待抵扣增值税进项税额	3,702,744.98	12,249,124.30
合计	3,920,211.72	12,249,124.30

其他说明

无

## 14、可供出售金融资产

## (1). 可供出售金融资产情况

√适用 □不适用

单位：元 币种：人民币

项目	期末余额			期初余额		
	账面余额	减值准备	账面价值	账面余额	减值准备	账面价值
可供出售债务工具：						
可供出售权益工具：	9,600,000.00		9,600,000.00	9,600,000.00		9,600,000.00
按公允价值计量的						

按成本计量的	9,600,000.00		9,600,000.00	9,600,000.00		9,600,000.00
合计	9,600,000.00		9,600,000.00	9,600,000.00		9,600,000.00

## (2). 期末按公允价值计量的可供出售金融资产

□适用 √不适用

## (3). 期末按成本计量的可供出售金融资产

√适用 □不适用

单位:元 币种:人民币

被投资单位	账面余额			减值准备				在被投资单位持股比例(%)	本期现金红利	
	期初	本期增加	本期减少	期末	期初	本期增加	本期减少			期末
泰州越洋医药开发有限公司	7,100,000.00			7,100,000.00					11.37	
石河子隆基投资管理合伙企业(有限合伙)	2,500,000.00			2,500,000.00					11.11	
合计	9,600,000.00			9,600,000.00					/	

## (4). 报告期内可供出售金融资产减值的变动情况

□适用 √不适用

## (5). 可供出售权益工具期末公允价值严重下跌或非暂时性下跌但未计提减值准备的相关说明:

□适用 √不适用

其他说明

□适用 √不适用

**15、持有至到期投资**

## (1). 持有至到期投资情况:

□适用 √不适用

## (2). 期末重要的持有至到期投资:

□适用 √不适用

## (3). 本期重分类的持有至到期投资:

□适用 √不适用

其他说明:

□适用 √不适用

**16、长期应收款**

## (1) 长期应收款情况:

□适用 √不适用

## (2) 因金融资产转移而终止确认的长期应收款

□适用 √不适用

## (3) 转移长期应收款且继续涉入形成的资产、负债金额

□适用 √不适用

其他说明

□适用 √不适用

## 17、长期股权投资

√适用 □不适用

单位：元 币种：人民币

被投资单位	期初余额	本期增减变动								期末余额	减值准备期末余额
		追加投资	减少投资	权益法下确认的投资损益	其他综合收益调整	其他权益变动	宣告发放现金股利或利润	计提减值准备	其他		
一、合营企业											
小计											
二、联营企业											
方达医药技术(苏州)有限公司	11,271,122.47			300,453.12						11,571,575.59	
小计	11,271,122.47			300,453.12						11,571,575.59	
合计	11,271,122.47			300,453.12						11,571,575.59	

其他说明

无

## 18、投资性房地产

投资性房地产计量模式

不适用

## 19、固定资产

## (1). 固定资产情况

√适用 □不适用

单位：元 币种：人民币

项目	房屋及建筑物	通用设备	专用设备	运输工具	其他设备	合计
一、账面原值：						
1.期初余额	679,444,185.94	268,812,970.03	1,150,306,083.01	26,927,204.76	32,947,714.87	2,158,438,158.61
2.本期增加金额	9,037,926.00	10,196,727.65	30,633,610.35	1,101,885.80	2,530,143.79	53,500,293.59
(1) 购置	7,783,418.20	5,538,047.07	7,883,447.22	1,101,885.80	1,160,223.58	23,467,021.87
(2) 在建工程转入	1,254,507.80	4,658,680.58	22,750,163.13	0.00	1,369,920.21	30,033,271.72

(3) 企业合并增加						0.00
3.本期减少金额	79,534.90	3,844,161.13	5,238,099.59	3,521,026.62	150,385.77	12,833,208.01
(1) 处置或报废	79,534.90	3,844,161.13	5,238,099.59	3,521,026.62	150,385.77	12,833,208.01
4.期末余额	688,402,577.04	275,165,536.55	1,175,701,593.77	24,508,063.94	35,327,472.89	2,199,105,244.19
二、累计折旧						
1.期初余额	147,680,436.28	105,362,586.91	439,118,354.05	15,711,372.26	21,540,839.61	729,413,589.11
2.本期增加金额	16,624,033.22	13,007,529.05	59,517,400.22	1,017,659.69	2,119,004.58	92,285,626.76
(1) 计提	16,624,033.22	13,007,529.05	59,517,400.22	1,017,659.69	2,119,004.58	92,285,626.76
3.本期减少金额		2,525,358.77	3,477,174.07	1,789,234.99	998,436.55	8,790,204.38
(1) 处置或报废		2,525,358.77	3,477,174.07	1,789,234.99	998,436.55	8,790,204.38
4.期末余额	164,304,469.50	115,844,757.19	495,158,580.20	14,939,796.96	22,661,407.64	812,909,011.49
三、减值准备						
1.期初余额			2,190,315.61			2,190,315.61
2.本期增加金额						
(1) 计提						
3.本期减少金额			6,983.21			6,983.21
(1) 处置或报废			6,983.21			6,983.21
4.期末余额			2,183,332.40			2,183,332.40
四、账面价值						
1.期末账面价值	524,098,107.54	159,320,779.36	678,359,681.17	9,568,266.98	12,666,065.25	1,384,012,900.30
2.期初账面价值	531,927,688.20	163,286,444.58	708,997,413.35	11,215,832.50	11,406,875.26	1,426,834,253.89

## (2). 暂时闲置的固定资产情况

□适用 √不适用

## (3). 通过融资租赁租入的固定资产情况

□适用 √不适用

## (4). 通过经营租赁租出的固定资产

□适用 √不适用

## (5). 未办妥产权证书的固定资产情况

√适用 □不适用

单位:元 币种:人民币

项目	账面价值	未办妥产权证书的原因
东港人才公寓	3,576,952.87	正在办理之中

其他说明：

适用 不适用

## 20、在建工程

### (1). 在建工程情况

适用 不适用

单位：元 币种：人民币

项目	期末余额			期初余额		
	账面余额	减值准备	账面价值	账面余额	减值准备	账面价值
川南原料药生产基地	25,414,383.63		25,414,383.63	22,145,681.11		22,145,681.11
江苏瑞科医药原料药生产基地	25,695,012.84		25,695,012.84	17,881,369.38		17,881,369.38
九洲外沙分公司生产基地	35,206,482.00		35,206,482.00	33,107,076.83		33,107,076.83
其他零星工程	16,206,305.19		16,206,305.19	16,428,660.59		16,428,660.59
合计	102,522,183.66		102,522,183.66	89,562,787.91		89,562,787.91



## (2). 重要在建工程项目本期变动情况

√适用 □不适用

单位：元 币种：人民币

项目名称	预算数	期初余额	本期增加金额	本期转入固定资产金额	本期其他减少金额	期末余额	工程累计投入占预算比例 (%)	工程进度	利息资本化累计金额	其中：本期利息资本化金额	本期利息资本化率 (%)	资金来源
川南原料药生产基地		22,145,681.11	8,941,340.73	4,174,184.05	1,498,454.16	25,414,383.63	96.2	96.2	53,341,770.87			募集资金、银行借款和其他
江苏瑞科医药原料药生产基地		17,881,369.38	25,990,369.98	18,176,726.52		25,695,012.84			15,521,161.57			其他
九洲外沙分公司生产基地		33,107,076.83	4,938,474.40	2,517,557.46	244,588.69	35,283,405.08						其他
其他零星工程		16,428,660.59	7,720,025.34	5,164,803.69	2,854,500.13	16,129,382.11						其他
合计		89,562,787.91	47,590,210.45	30,033,271.72	4,597,542.98	102,522,183.66			68,862,932.44		/	/

## (3). 本期计提在建工程减值准备情况：

□适用 √不适用

其他说明

□适用 √不适用

**21、工程物资**

√适用 □不适用

单位：元 币种：人民币

项目	期末余额	期初余额
专用材料	5,712,541.35	4,395,865.94
专用设备	7,572,438.54	5,733,033.74
合计	13,284,979.89	10,128,899.68

其他说明：

无

**22、固定资产清理**

□适用 √不适用

**23、生产性生物资产**

(1). 采用成本计量模式的生产性生物资产

□适用 √不适用

(2). 采用公允价值计量模式的生产性生物资产

□适用 √不适用

其他说明

□适用 √不适用

**24、油气资产**

□适用 √不适用

**25、无形资产**

(1). 无形资产情况

√适用 □不适用

单位：元 币种：人民币

项目	土地使用权	专利权	非专利技术	办公软件	排污权	合计
一、账面原值						
1.期初余额	214,778,576.36	20,370,466.75		4,088,482.38	5,179,000.00	244,416,525.49
2.本期增加金额				361,703.09	91,080.00	452,783.09
(1) 购置				361,703.09	91,080.00	452,783.09
(2) 内部研发						
(3) 企业合并增加						

3.本期减少金额				683,760.69		683,760.69
(1) 处置	-			683,760.69		683,760.69
	-					
4.期末余额	214,778,576.36	20,370,466.75		3,766,424.78	5,270,080.00	244,185,547.89
二、累计摊销						
1.期初余额	25,812,295.14	5,924,246.53		2,757,984.39	2,374,943.00	36,869,469.06
2.本期增加金额	2,152,194.62	1,110,928.86		297,192.42	338,499.82	3,898,815.72
(1) 计提	2,152,194.62	1,110,928.86		297,192.42	338,499.82	3,898,815.72
3.本期减少金额				151,946.82	-	151,946.82
(1) 处置				151,946.82	-	151,946.82
4.期末余额	27,964,489.76	7,035,175.39		2,903,229.99	2,713,442.82	40,616,337.96
三、减值准备						
1.期初余额						
2.本期增加金额						
(1) 计提						
3.本期减少金额						
(1) 处置						

4.期末余额						
四、账面价值						
1.期末账面价值	186,814,086.60	13,335,291.36		863,194.79	2,556,637.18	203,569,209.93
2.期初账面价值	188,966,281.22	14,446,220.22		1,330,497.99	2,804,057.00	207,547,056.43

本期末通过公司内部研发形成的无形资产占无形资产余额的比例 0.00%

(2). 未办妥产权证书的土地使用权情况:

适用 不适用

单位:元 币种:人民币

项目	账面价值	未办妥产权证书的原因
四维化工厂用地	94,610,990.52	正在办理之中

其他说明:

适用 不适用

26、开发支出

适用 不适用

27、商誉

(1). 商誉账面原值

适用 不适用

单位:元 币种:人民币

被投资单位名称或形成商誉的事项	期初余额	本期增加		本期减少		期末余额
		企业合并形成的		处置		
江苏瑞科医药科技有限公司	6,669,618.35					6,669,618.35
合计	6,669,618.35					6,669,618.35

[注]: 系公司 2015 年非同一控制下企业合并江苏瑞科医药科技有限公司形成的商誉。

(2). 商誉减值准备

适用 不适用

说明商誉减值测试过程、参数及商誉减值损失的确认方法

适用 不适用

商誉的可收回金额按照预计未来现金流量的现值计算,其预计现金流量根据公司批准的 4 年期现金流量预测为基础,预测期以后的现金流量根据医药行业上市公司平均净资产收益率推断得出。

减值测试中采用的其他关键数据包括:产品预计售价、销量、生产成本及其他相关费用。

公司根据历史经验及对市场发展的预测确定上述关键数据。公司采用的折现率是反映当前市场货币时间价值和相关资产组特定风险的税前利率。

上述对可收回金额的预计表明商誉并未出现减值损失。

其他说明

适用 不适用

## 28、长期待摊费用

适用 不适用

单位：元 币种：人民币

项目	期初余额	本期增加金额	本期摊销金额	其他减少金额	期末余额
云西宿舍装修费	1,151,799.87		164,377.80		987,422.07
合计	1,151,799.87		164,377.80		987,422.07

其他说明：

无

## 29、递延所得税资产/递延所得税负债

### (1)、未经抵销的递延所得税资产

适用 不适用

单位：元 币种：人民币

项目	期末余额		期初余额	
	可抵扣暂时性差异	递延所得税资产	可抵扣暂时性差异	递延所得税资产
资产减值准备	32,350,313.20	5,220,705.34	26,668,208.14	4,370,285.94
内部交易未实现利润				
可抵扣亏损				
以公允价值计量且其变动计入当期损益的金融负债	18,433,008.65	2,764,951.29		
合计	50,783,321.85	7,985,656.63	26,668,208.14	4,370,285.94

### (2)、未经抵销的递延所得税负债

适用 不适用

单位：元 币种：人民币

项目	期末余额		期初余额	
	应纳税暂时性差异	递延所得税负债	应纳税暂时性差异	递延所得税负债
非同一控制企业合并资产评估增值				
可供出售金融资产公允价值变动				
可抵扣暂时性差异	14,261,521.15	2,139,228.18		
合计	14,261,521.15	2,139,228.18		

### (3)、以抵销后净额列示的递延所得税资产或负债：

适用 不适用

## (4). 未确认递延所得税资产明细

√适用 □不适用

单位：元 币种：人民币

项目	期末余额	期初余额
可抵扣暂时性差异	11,494,915.06	15,920,851.68
可抵扣亏损	108,567,959.42	103,379,111.45
合计	120,062,874.48	119,299,963.13

## (5). 未确认递延所得税资产的可抵扣亏损将于以下年度到期

√适用 □不适用

单位：元 币种：人民币

年份	期末金额	期初金额	备注
2019年	8,576,981.06	8,576,981.06	
2020年	48,187,316.27	48,187,316.27	
2021年	27,141,249.13	27,141,249.13	
2022年	19,473,564.99	19,473,564.99	
2023年	5,188,847.97		
合计	108,567,959.42	103,379,111.45	/

其他说明：

□适用 √不适用

## 30、其他非流动资产

√适用 □不适用

单位：元 币种：人民币

项目	期末余额	期初余额
未实现售后融资租回损益	22,967,898.26	24,854,172.98
预付非专利技术转让费	6,000,000.00	6,000,000.00
预付购房款	9,843,109.00	7,050,102.00
合计	38,811,007.26	37,904,274.98

其他说明：

无

## 31、短期借款

## (1). 短期借款分类

√适用 □不适用

单位：元 币种：人民币

项目	期末余额	期初余额
质押借款	30,000,000.00	26,136,800.00
抵押借款		
保证借款	80,000,000.00	
信用借款		
合计	110,000,000.00	26,136,800.00

短期借款分类的说明：

无

## (2). 已逾期未偿还的短期借款情况

□适用 √不适用

其他说明

□适用 √不适用

## 32、以公允价值计量且其变动计入当期损益的金融负债

√适用 □不适用

单位：元 币种：人民币

项目	期末余额	期初余额
交易性金融负债		
其中：发行的交易性债券		
衍生金融负债		
其他		
指定为以公允价值计量且其变动计入当期损益的金融负债	18,433,008.65	
合计	18,433,008.65	

其他说明：

无

## 33、衍生金融负债

□适用 √不适用

## 34、应付票据

√适用 □不适用

单位：元 币种：人民币

种类	期末余额	期初余额
商业承兑汇票		
银行承兑汇票	54,000,000.00	77,900,000.00
合计	54,000,000.00	77,900,000.00

本期末已到期未支付的应付票据总额为 0.00 元。

## 35、应付账款

## (1). 应付账款列示

√适用 □不适用

单位：元 币种：人民币

项目	期末余额	期初余额
原辅料款	145,298,932.86	148,458,197.42
工程设备款	34,648,345.21	34,648,859.85
合计	179,947,278.07	183,107,057.27

## (2). 账龄超过 1 年的重要应付账款

□适用 √不适用

其他说明

□适用 √不适用

## 36、预收款项

## (1). 预收账款项列示

√适用 □不适用

单位：元 币种：人民币

项目	期末余额	期初余额
货款	16,603,058.35	9,347,603.81
合计	16,603,058.35	9,347,603.81

## (2). 账龄超过1年的重要预收款项

适用 不适用

## (3). 期末建造合同形成的已结算未完工项目情况：

适用 不适用

其他说明

适用 不适用

## 37、应付职工薪酬

## (1). 应付职工薪酬列示：

适用 不适用

单位：元 币种：人民币

项目	期初余额	本期增加	本期减少	期末余额
一、短期薪酬	42,232,566.29	130,859,325.08	142,723,306.89	30,368,584.48
二、离职后福利-设定提存计划	883,196.34	8,452,623.77	8,326,603.97	1,009,216.14
三、辞退福利		116,896.00	116,896.00	
四、一年内到期的其他福利				
合计	43,115,762.63	139,428,844.85	151,166,806.86	31,377,800.62

## (2). 短期薪酬列示：

适用 不适用

单位：元 币种：人民币

项目	期初余额	本期增加	本期减少	期末余额
一、工资、奖金、津贴和补贴	38,474,685.76	110,677,882.76	120,996,651.47	28,155,917.05
二、职工福利费		10,368,764.64	10,368,764.64	
三、社会保险费	864,027.81	5,188,906.01	5,318,417.77	734,516.05
其中：医疗保险费	756,597.69	4,140,084.81	4,303,496.47	593,186.03
工伤保险费	66,738.44	777,197.76	738,308.45	105,627.75
生育保险费	40,691.68	271,623.44	276,612.85	35,702.27
四、住房公积金	17,753.00	3,049,794.50	3,063,822.50	3,725.00
五、工会经费和职工教育经费	2,876,099.72	1,573,977.17	2,975,650.51	1,474,426.38
六、短期带薪缺勤				
七、短期利润分享计划				
合计	42,232,566.29	130,859,325.08	142,723,306.89	30,368,584.48

## (3). 设定提存计划列示

适用 不适用

单位：元 币种：人民币

项目	期初余额	本期增加	本期减少	期末余额
1、基本养老保险	837,516.41	8,178,909.21	8,047,766.37	968,659.25
2、失业保险费	45,679.93	273,714.56	278,837.60	40,556.89



3、企业年金缴费				
合计	883,196.34	8,452,623.77	8,326,603.97	1,009,216.14

其他说明：

适用 不适用

### 38、应交税费

适用 不适用

单位：元 币种：人民币

项目	期末余额	期初余额
增值税	3,530,474.64	7,231,037.11
消费税		
营业税		
企业所得税	5,566,962.27	7,297,680.60
个人所得税	693,946.74	529,142.93
城市维护建设税	216,079.68	542,657.84
房产税	461,214.18	431,214.18
土地使用税	136,305.00	136,305.00
教育费附加	99,945.30	290,260.04
地方教育费附加	67,007.73	195,093.27
印花税	89,363.51	250,713.60
残疾人保障金	83,032.85	57,260.40
河道工程修建工程管理费		951.95
环保税	42,000.31	
合计	10,986,332.21	16,962,316.92

其他说明：

无

### 39、应付利息

适用 不适用

单位：元 币种：人民币

项目	期末余额	期初余额
分期付息到期还本的长期借款利息		
企业债券利息		
短期借款应付利息	101,500.00	92,833.90
划分为金融负债的优先股\永续债利息		
合计	101,500.00	92,833.90

重要的已逾期未支付的利息情况：

适用 不适用

其他说明：

适用 不适用

### 40、应付股利

适用 不适用

**41、其他应付款****(1). 按款项性质列示其他应付款**

√适用 □不适用

单位：元 币种：人民币

项目	期末余额	期初余额
应付佣金	2,335,687.86	1,914,297.39
应付运保费	1,507,281.84	2,154,669.61
应付押金	3,891,833.47	3,808,721.74
限制性股票回购义务款	35,925,600.00	36,378,000.00
应付暂收款	3,699,451.48	3,454,355.79
合计	47,359,854.65	47,710,044.53

**(2). 账龄超过1年的重要其他应付款**

□适用 √不适用

其他说明

□适用 √不适用

**42、持有待售负债**

□适用 √不适用

**43、1年内到期的非流动负债**

√适用 □不适用

单位：元 币种：人民币

项目	期末余额	期初余额
1年内到期的长期借款		
1年内到期的应付债券		
1年内到期的长期应付款		3,583,685.78
合计		3,583,685.78

其他说明：

无

**44、其他流动负债**

其他流动负债情况

□适用 √不适用

短期应付债券的增减变动：

□适用 √不适用

其他说明：

□适用 √不适用

**45、长期借款****(1). 长期借款分类**

□适用 √不适用

其他说明，包括利率区间：

□适用 √不适用

**46、应付债券****(1). 应付债券**

□适用 √不适用

**(2). 应付债券的增减变动：（不包括划分为金融负债的优先股、永续债等其他金融工具）**

□适用 √不适用

**(3). 可转换公司债券的转股条件、转股时间说明：**

□适用 √不适用

**(4). 划分为金融负债的其他金融工具说明：**

期末发行在外的优先股、永续债等其他金融工具基本情况

□适用 √不适用

期末发行在外的优先股、永续债等金融工具变动情况表

□适用 √不适用

其他金融工具划分为金融负债的依据说明

□适用 √不适用

其他说明：

□适用 √不适用

**47、长期应付款****(1). 按款项性质列示长期应付款：**

□适用 √不适用

**48、长期应付职工薪酬**

□适用 √不适用

**49、专项应付款**

□适用 √不适用

**50、预计负债**

□适用 √不适用

**51、递延收益**

递延收益情况

√适用 □不适用

单位：元 币种人民币

项目	期初余额	本期增加	本期减少	期末余额	形成原因
政府补助	53,815,240.66	10,040,000.00	3,925,941.55	59,929,299.11	
合计	53,815,240.66	10,040,000.00	3,925,941.55	59,929,299.11	/

涉及政府补助的项目：

√适用 □不适用

单位：元 币种：人民币

负债项目	期初余额	本期新增 补助金额	本期计入营业外 收入金额	其他 变动	期末余额	与资产相关/ 与收益相关
863 计划专项补助资金	356,162.48		27,529.74		328,632.74	与资产相关

外贸公共服务平台建设专项资金	2,665,169.39		308,978.52		2,356,190.87	与资产相关
微生物制造高技术产业化专项资金	4,999,999.75		500,000.04		4,499,999.71	与资产相关
科技成果转化项目补助资金	4,141,666.83		349,999.98		3,791,666.85	与资产相关
酮洛芬项目补贴	887,500.00		75,000.00		812,500.00	与资产相关
奥卡西平技改项目补贴	942,000.00		471,000.00		471,000.00	与资产相关
循环化项目甲醇、乙酸乙酯、甲苯等有机溶剂回收项目补贴	1,600,000.10		160,000.02		1,440,000.08	与资产相关
循环化项目三废预处理及末端综合治理项目政府补助	2,965,083.31		195,499.98		2,769,583.33	与资产相关
C8 技改项目	3,136,000.08		223,999.98		2,912,000.10	与资产相关
硫酸阿扎那韦技改项目	2,118,712.50		114,525.00		2,004,187.50	与资产相关
西他列汀项目	3,420,000.00		216,000.00		3,204,000.00	与资产相关
格列齐特技术改造项目	881,249.99		47,500.00		833,749.99	与资产相关
三废处置与余热再利用项目	4,950,000.00				4,950,000.00	与资产相关
节能改造专项资金	1,413,750.00		72,500.00		1,341,250.00	与资产相关
三名培育试点	4,752,912.04	1,360,000.00	165,655.55		5,947,256.49	与资产相关
重大仿制药伊马替尼技术创新与产业化项目	9,990,000.00		540,000.00		9,450,000.00	与资产相关
PBFI、PTSA 提升技改项目	679,412.50		36,075.00		643,337.50	与资产相关
10 吨替扎尼定、200 吨 DBDF 技改项目	1,310,000.00		65,500.02		1,244,499.98	与资产相关
2016 本级技改专项补贴	945,621.69		50,209.98		895,411.71	与资产相关
2017 年度市级工业和信息化转型升级专项补贴	1,660,000.00		120,000.00		1,540,000.00	与资产相关
新型碳青霉烯类抗生素		4,000,000.00	185,967.74		3,814,032.26	与资产相关
特色原料药与制剂技术创新团队		4,000,000.00			4,000,000.00	与资产相关
云平台升级改造项目		680,000.00			680,000.00	与资产相关
合计	53,815,240.66	10,040,000.00	3,925,941.55	0.00	59,929,299.11	/

其他说明：

√适用 □不适用

政府补助本期计入当期损益情况详见本财务报表附注合并财务报表项目注释其他之政府补助说明。

**52、其他非流动负债**

□适用 √不适用

**53、股本**

√适用 □不适用

单位：元 币种：人民币

	期初余额	本次变动增减(+、-)				小计	期末余额
		发行新股	送股	公积金转股	其他		
股份总数	447,846,206.00			358,276,965.00		358,276,965.00	806,123,171.00

其他说明：

根据公司2018年3月7日的2017年度股东大会审议通过的2017年利润分配方案，向全体股东每股派发现金股利0.20元（含税），以资本公积金向全体股东每股转增0.80股，相应增加股本（减少资本公积）358,276,965.00元。

**54、其他权益工具****(1) 期末发行在外的优先股、永续债等其他金融工具基本情况**

□适用 √不适用

**(2) 期末发行在外的优先股、永续债等金融工具变动情况表**

□适用 √不适用

其他权益工具本期增减变动情况、变动原因说明，以及相关会计处理的依据：

□适用 √不适用

其他说明：

□适用 √不适用

**55、资本公积**

√适用 □不适用

单位：元 币种：人民币

项目	期初余额	本期增加	本期减少	期末余额
资本溢价（股本溢价）	1,274,680,048.58		358,276,965.00	916,403,083.58
其他资本公积	12,519,315.33	7,794,930.14		20,314,245.47
合计	1,287,199,363.91	7,794,930.14	358,276,965.00	936,717,329.05

其他说明，包括本期增减变动情况、变动原因说明：

- 1) 股本溢价变动详见本财务报表附注项目注释股本之说明。
- 2) 其他资本公积变动详见本财务报表附注股份支付之说明。

**56、库存股**

√适用 □不适用

单位：元 币种：人民币

项目	期初余额	本期增加	本期减少	期末余额
限制性股票回购义务	36,378,000.00			36,378,000.00
合计	36,378,000.00			36,378,000.00

其他说明，包括本期增减变动情况、变动原因说明：

无

## 57、其他综合收益

√适用 □不适用

单位：元 币种：人民币

项目	期初余额	本期发生金额					期末余额
		本期所得税前发生额	减：前期计入其他综合收益当期转入损益	减：所得税费用	税后归属于母公司	税后归属于少数股东	
一、以后不能重分类进损益的其他综合收益							
其中：重新计算设定受益计划净负债和净资产的变动							
权益法下在被投资单位不能重分类进损益的其他综合收益中享有的份额							
二、以后将重分类进损益的其他综合收益	40,092.40	172,756.79	0.00	0.00	275,092.93	-102,336.14	315,185.33
其中：权益法下在被投资单位以后将重分类进损益的其他综合收益中享有的份额							
可供出售金融资产公允价值变动损益							
持有至到期投资重分类为可供出售金融资产损益							
现金流量套期损益的有效部分							
外币财务报表折算差额	40,092.40	172,756.79			275,092.93	-102,336.14	315,185.33
其他综合收益合计	40,092.40	172,756.79	0.00	0.00	275,092.93	-102,336.14	315,185.33

其他说明，包括对现金流量套期损益的有效部分转为被套期项目初始确认金额调整：

其他综合收益本期增加系国外控股子公司产生的外币财务报表折算差额。

**58、专项储备**

√适用 □不适用

单位：元 币种：人民币

项目	期初余额	本期增加	本期减少	期末余额
安全生产费	5,763,581.25	11,939,385.85	12,022,568.37	5,680,398.73
合计	5,763,581.25	11,939,385.85	12,022,568.37	5,680,398.73

其他说明，包括本期增减变动情况、变动原因说明：

系公司及子公司根据国务院《国务院关于加强安全生产工作的决定》（国发〔2004〕2号）及财政部、国家安全生产监督管理总局联合发布《关于〈企业安全生产费用提取和使用管理办法〉的通知》（财企〔2012〕16号）的相关规定，按照销售收入为计提依据，计提安全生产费用元，实际使用安全生产费用元。

**59、盈余公积**

√适用 □不适用

单位：元 币种：人民币

项目	期初余额	本期增加	本期减少	期末余额
法定盈余公积	126,094,207.04			126,094,207.04
任意盈余公积	12,400,613.92			12,400,613.92
储备基金				
企业发展基金				
其他	4,389,642.00			4,389,642.00
合计	142,884,462.96			142,884,462.96

盈余公积说明，包括本期增减变动情况、变动原因说明：

无

**60、未分配利润**

√适用 □不适用

单位：元 币种：人民币

项目	本期	上期
调整前上期末未分配利润	827,748,124.53	729,615,816.82
调整期初未分配利润合计数（调增+，调减-）		
调整后期初未分配利润	827,748,124.53	729,615,816.82
加：本期归属于母公司所有者的净利润	88,748,807.87	73,408,176.05
减：提取法定盈余公积		
提取任意盈余公积		
提取一般风险准备		
应付普通股股利	89,569,241.20	44,314,620.60
转作股本的普通股股利		
期末未分配利润	826,927,691.20	758,709,372.27

调整期初未分配利润明细：

- 1、由于《企业会计准则》及其相关新规定进行追溯调整，影响期初未分配利润 0.00 元。
- 2、由于会计政策变更，影响期初未分配利润 0.00 元。
- 3、由于重大会计差错更正，影响期初未分配利润 0.00 元。
- 4、由于同一控制导致的合并范围变更，影响期初未分配利润 0.00 元。
- 5、其他调整合计影响期初未分配利润 0.00 元。

**61、营业收入和营业成本**

√适用 □不适用

单位：元 币种：人民币

项目	本期发生额		上期发生额	
	收入	成本	收入	成本
主营业务	874,360,952.91	583,663,239.88	745,878,043.48	497,072,602.59
其他业务	45,263,070.52	46,844,324.60	52,469,836.22	51,070,324.30
合计	919,624,023.43	630,507,564.48	798,347,879.70	548,142,926.89

**62、税金及附加**

√适用 □不适用

单位：元 币种：人民币

项目	本期发生额	上期发生额
消费税		
营业税		
城市维护建设税	3,874,351.80	4,412,346.96
教育费附加	1,968,681.57	2,209,473.90
资源税		
房产税	2,415,385.47	3,514,482.26
土地使用税	1,871,857.19	2,000,082.18
车船使用税		
印花税	464,897.16	691,757.72
地方教育费附加	1,312,454.44	1,472,982.59
残疾人保障金	511,163.83	
河道工程修建工程管理费		
环保税	84,997.96	
合计	12,503,789.42	14,301,125.61

其他说明：

无

**63、销售费用**

√适用 □不适用

单位：元 币种：人民币

项目	本期发生额	上期发生额
工资、福利费、社保等	3,626,651.16	3,727,687.64
运保费	2,793,908.90	2,460,224.13
佣金、业务费	1,246,395.58	1,719,891.63
参展费	1,071,292.52	1,064,413.95
差旅费	655,927.58	615,734.73
其他	3,888,481.56	3,635,658.23
合计	13,282,657.30	13,223,610.31

其他说明：

无

**64、管理费用**

√适用 □不适用

单位：元 币种：人民币

项目	本期发生额	上期发生额
工资、福利费、社保等	38,448,252.15	37,298,981.11



折旧费、摊销费	32,922,324.36	30,633,186.76
办公、通讯、差旅费	3,094,799.38	2,832,786.46
业务招待费	4,850,844.68	3,065,280.35
技术开发费	40,664,859.47	40,137,800.77
排污费	756,919.60	864,802.30
审计、咨询费	2,509,950.55	2,495,614.66
税费		660,968.39
安全生产费用		242,549.72
修理及物料消耗	1,000,828.84	1,079,757.53
股权激励费用[注]	6,952,030.25	
其他	9,263,778.63	11,033,630.59
合计	140,464,587.91	130,345,358.64

其他说明：

无

### 65、财务费用

√适用 □不适用

单位：元 币种：人民币

项目	本期发生额	上期发生额
利息支出	5,544,860.05	1,412,851.21
利息收入	-5,710,144.44	-1,521,717.17
汇兑损益	-3,192,132.11	9,204,650.69
手续费	1,011,401.88	409,145.57
其他	4,191.33	146,943.82
合计	-2,341,823.29	9,651,874.12

其他说明：

无

### 66、资产减值损失

√适用 □不适用

单位：元 币种：人民币

项目	本期发生额	上期发生额
一、坏账损失	7,193,627.36	-1,419,871.97
二、存货跌价损失	2,204,190.46	3,305,159.72
三、可供出售金融资产减值损失		
四、持有至到期投资减值损失		
五、长期股权投资减值损失		
六、投资性房地产减值损失		
七、固定资产减值损失		
八、工程物资减值损失		
九、在建工程减值损失		
十、生产性生物资产减值损失		
十一、油气资产减值损失		
十二、无形资产减值损失		
十三、商誉减值损失		
十四、其他		
合计	9,397,817.82	1,885,287.75

其他说明：

无

**67、公允价值变动收益**

√适用 □不适用

单位：元 币种：人民币

产生公允价值变动收益的来源	本期发生额	上期发生额
以公允价值计量的且其变动计入当期损益的金融资产		
其中：衍生金融工具产生的公允价值变动收益		
以公允价值计量的且其变动计入当期损益的金融负债	-18,433,008.65	
按公允价值计量的投资性房地产		
合计	-18,433,008.65	

其他说明：

无

**68、投资收益**

√适用 □不适用

单位：元 币种：人民币

项目	本期发生额	上期发生额
权益法核算的长期股权投资收益	300,453.12	879,151.45
处置长期股权投资产生的投资收益		
以公允价值计量且其变动计入当期损益的金融资产在持有期间的投资收益		
处置以公允价值计量且其变动计入当期损益的金融资产取得的投资收益	-425,240.50	
持有至到期投资在持有期间的投资收益		
可供出售金融资产等取得的投资收益		
处置可供出售金融资产取得的投资收益		
丧失控制权后，剩余股权按公允价值重新计量产生的利得		
合计	-124,787.38	879,151.45

其他说明：

无

**69、资产处置收益**

√适用 □不适用

单位：元 币种：人民币

项目	本期发生额	上期发生额
固定资产处置损失	-170,972.63	
合计	-170,972.63	

其他说明：

√适用 □不适用

无

**70、其他收益**

√适用 □不适用

单位：元 币种：人民币

项目	本期发生额	上期发生额
863 计划专项补助资金	27,529.74	27,529.74
外贸公共服务平台建设专项资金	308,978.52	308,978.52
微生物制造高技术产业化专项资金	500,000.04	500,000.04
科技成果转化项目补助资金	349,999.98	349,999.98
酮洛芬项目补贴	75,000.00	75,000.00
奥卡西平技改项目补贴	471,000.00	471,000.00

循环化项目甲醇、乙酸乙酯、甲苯等有机溶剂回收项目补贴	160,000.02	439,999.99
循环化项目三废预处理及末端综合治理项目政府补助	195,499.98	285,333.35
C8 技改项目	223,999.98	223,999.98
硫酸阿扎那韦技改项目	114,525.00	
西他列汀项目	216,000.00	216,000.00
格列齐特技术改造项目	47,500.00	47,500.00
节能改造专项资金	72,500.00	
三名培育试点	165,655.55	
重大仿制药伊马替尼技术创新与产业化项目	540,000.00	
PBFI、PTSA 提升技改项目	36,075.00	6,012.50
10 吨替扎尼定、200 吨 DBDF 技改项目	65,500.02	
2016 本级技改专项补贴	50,209.98	8,368.33
2017 年度市级工业和信息化转型升级专项补贴	120,000.00	
新型碳青霉烯类抗生素	185,967.74	
外贸专项资金	31,000.00	
区外向型经济民展专项资金	3,400.00	
新增长点项目补助	150,000.00	
聚力创新奖励	277,000.00	
2017 年市级商务资金	50,000.00	
"616"人才引进补贴	34,012.70	
国内发明专利授权补助	14,800.00	
2017 科技开发计划项目补贴	30,000.00	
2017 年度实施创新驱动促进产业转型升级考核奖励	80,000.00	
省发明专利补助经费	30,000.00	
软件和信息服务业专项补助	200,000.00	
博士后科研经费	593,691.30	
发明专利维护费	780.00	
转型升级补助资金		633,000.00
盐城市大丰区环境保护局大气污防资金		50,000.00
台州市环境保护局椒江分局在线运维补助金		35,000.00
2016 年度省级引智项目资助经费		90,000.00
2016 年度循环型企业奖励资金/台州市环境保护局		50,000.00
盐城市大丰区科学技术局科技开发计划项目经费		30,000.00
海门街道办事处鼓励奖		10,000.00
2016 年度临海市工业企业“空间换地”财政奖励资金		360,000.00
椒江财政局财政零余额账户		100,000.00
高污染燃料“五炉”淘汰补助金 椒江区人民政府海门街道办事处		115,000.00
大丰人力资源和社会保障局大学生就业见习基地补贴		30,000.00
2016 年企业引才奖励		200,000.00
企业引进人才资助		300,000.00
清洁生产奖		20,000.00
清洁生产奖		20,000.00
千人计划政府补贴		100,000.00
刷卡排污系统建设政府补贴		66,000.00
2016 年度区企业创业创新发展财政专项资金		100,000.00
盐城市大丰区科学技术局实用新型专利补助		8,000.00
椒江区机关事务管理局清洁生产奖		20,000.00
滨江财政局专利补贴款		50,000.00

滨江财政局专利补贴款		25,000.00
管理提升政府补助		245,700.00
合计	5,420,625.55	5,617,422.43

其他说明：

适用 不适用

无

## 71、营业外收入

营业外收入情况

适用 不适用

单位：元 币种：人民币

项目	本期发生额	上期发生额	计入当期非经常性损益的金额
非流动资产处置利得合计		20,136.22	
其中：固定资产处置利得		20,136.22	
无形资产处置利得			
债务重组利得			
非货币性资产交换利得			
接受捐赠			
政府补助			
其他	53,387.63	121,276.96	53,387.63
合计	53,387.63	141,413.18	53,387.63

计入当期损益的政府补助

适用 不适用

其他说明：

适用 不适用

## 72、营业外支出

适用 不适用

单位：元 币种：人民币

项目	本期发生额	上期发生额	计入当期非经常性损益的金额
非流动资产处置损失合计		1,349,145.37	
其中：固定资产处置损失		1,349,145.37	
无形资产处置损失			
债务重组损失			
非货币性资产交换损失			
对外捐赠	54,000.00	4,000.00	54,000.00
其他	854,725.47	10,262.51	854,725.47
合计	908,725.47	1,363,407.88	908,725.47

其他说明：

无

## 73、所得税费用

### (1) 所得税费用表

适用 不适用

单位：元 币种：人民币

项目	本期发生额	上期发生额
----	-------	-------

当期所得税费用	14,963,532.46	12,266,321.39
递延所得税费用	-1,476,142.51	704,716.56
合计	13,487,389.95	12,971,037.95

**(2) 会计利润与所得税费用调整过程:**

√适用 □不适用

单位:元 币种:人民币

项目	本期发生额
利润总额	101,645,948.84
按法定/适用税率计算的所得税费用	15,246,892.33
子公司适用不同税率的影响	-48,597.12
调整以前期间所得税的影响	
非应税收入的影响	
不可抵扣的成本、费用和损失的影响	216,570.22
使用前期未确认递延所得税资产的可抵扣亏损的影响	
本期未确认递延所得税资产的可抵扣暂时性差异或可抵扣亏损的影响	778,327.20
加计扣除费用的影响	-2,705,802.68
所得税费用	13,487,389.95

其他说明:

√适用 □不适用

母公司企业所得税税率为 15.00%。

**74、其他综合收益**

√适用 □不适用

详见附注

**75、现金流量表项目****(1). 收到的其他与经营活动有关的现金:**

√适用 □不适用

单位:元 币种:人民币

项目	本期发生额	上期发生额
收到不符合现金及现金等价物定义的保证金	106,097,197.70	28,598,803.75
收到的政府补助	10,940,212.70	19,963,400.00
收到保险赔偿款		870,810.60
其他	16,559,145.66	6,536,753.00
合计	133,596,556.06	55,969,767.35

收到的其他与经营活动有关的现金说明:

无

**(2). 支付的其他与经营活动有关的现金:**

√适用 □不适用

单位:元 币种:人民币

项目	本期发生额	上期发生额
支付不符合现金及现金等价物定义的保证金	91,491,736.05	106,598,435.21
付现经营费用	45,493,966.32	37,010,028.22
其他	1,172,381.93	1,866,117.54
合计	138,158,084.30	145,474,580.97

支付的其他与经营活动有关的现金说明:

无

**(3). 收到的其他与投资活动有关的现金**

□适用 √不适用

**(4). 支付的其他与投资活动有关的现金**

□适用 √不适用

**(5). 收到的其他与筹资活动有关的现金**

□适用 √不适用

**(6). 支付的其他与筹资活动有关的现金**

√适用 □不适用

单位：元 币种：人民币

项目	本期发生额	上期发生额
融资租赁款	661,803.64	4,792,504.56
股票回购款	452,400.00	
合计	1,114,203.64	4,792,504.56

支付的其他与筹资活动有关的现金说明：

无

**76、现金流量表补充资料****(1) 现金流量表补充资料**

√适用 □不适用

单位：元 币种：人民币

补充资料	本期金额	上期金额
<b>1. 将净利润调节为经营活动现金流量：</b>		
净利润	88,158,558.89	73,101,237.61
加：资产减值准备	9,397,817.82	1,885,287.75
固定资产折旧、油气资产折耗、生产性生物资产折旧	92,285,626.76	73,661,738.19
无形资产摊销	3,898,815.72	3,952,375.87
长期待摊费用摊销	164,377.80	164,377.80
处置固定资产、无形资产和其他长期资产的损失（收益以“—”号填列）	170,972.63	1,329,009.15
固定资产报废损失（收益以“—”号填列）		
公允价值变动损失（收益以“—”号填列）	18,433,008.65	
财务费用（收益以“—”号填列）	-3,353,225.17	9,242,728.55
投资损失（收益以“—”号填列）	124,787.38	-879,151.45
递延所得税资产减少（增加以“—”号填列）	-3,615,370.69	704,716.56
递延所得税负债增加（减少以“—”号填列）	2,139,228.18	
存货的减少（增加以“—”号填列）	23,239,625.53	-75,198,165.89
经营性应收项目的减少（增加以“—”号填列）	-118,576,963.53	38,088,382.77
经营性应付项目的增加（减少以“—”号填列）	-11,919,176.84	-32,373,677.34
其他		
经营活动产生的现金流量净额	100,548,083.13	93,678,859.57
<b>2. 不涉及现金收支的重大投资和筹资活动：</b>		
债务转为资本		
一年内到期的可转换公司债券		
融资租入固定资产		
<b>3. 现金及现金等价物净变动情况：</b>		
现金的期末余额	333,670,015.72	266,060,086.71
减：现金的期初余额	297,674,862.86	230,004,233.11

加：现金等价物的期末余额		
减：现金等价物的期初余额		
现金及现金等价物净增加额	35,995,152.86	36,055,853.60

**(2) 本期支付的取得子公司的现金净额**

□适用 √不适用

**(3) 本期收到的处置子公司的现金净额**

□适用 √不适用

**(4) 现金和现金等价物的构成**

√适用 □不适用

单位：元 币种：人民币

项目	期末余额	期初余额
一、现金	333,670,015.72	297,674,862.86
其中：库存现金	104,851.10	170,172.79
可随时用于支付的银行存款	333,565,164.62	297,504,690.07
可随时用于支付的其他货币资金		
可用于支付的存放中央银行款项		
存放同业款项		
拆放同业款项		
二、现金等价物		
其中：三个月内到期的债券投资		
三、期末现金及现金等价物余额	333,670,015.72	297,674,862.86
其中：母公司或集团内子公司使用受限制的现金和现金等价物		

其他说明：

√适用 □不适用

2018 半年度合并现金流量表“期末现金及现金等价物余额”为 333,670,015.72 元，2018 年 6 月 30 日合并资产负债表“货币资金”期末数为 425,161,751.77 元，差异 91491736.05 元，系不符合现金及现金等价物定义的货币资金。

2018 年度合并现金流量表“期初现金及现金等价物余额”为 297,674,862.86 元，2018 年 6 月 30 日合并资产负债表“货币资金”期初数为 403,772,060.56 元，差异 106,097,197.70 元，系不符合现金及现金等价物定义的货币资金。

**77、所有者权益变动表项目注释**

说明对上年期末余额进行调整的“其他”项目名称及调整金额等事项：

□适用 √不适用

**78、所有权或使用权受到限制的资产**

√适用 □不适用

单位：元 币种：人民币

项目	期末账面价值	受限原因
货币资金	91,491,736.05	用于开立银行承兑汇票、信用证、保函以及融资的保证金
应收票据	15,458,370.94	用于开立承兑汇票
存货		
固定资产		
无形资产		

合计	106,950,106.99	/
----	----------------	---

其他说明：

无

### 79、外币货币性项目

#### (1). 外币货币性项目：

适用 不适用

单位：元

项目	期末外币余额	折算汇率	期末折算人民币余额
货币资金			
其中：美元	21,005,362.23	6.6166	138,984,079.73
欧元	148,900.13	7.6515	1,139,309.34
港币			
人民币			
人民币			
应收账款			
其中：美元	33,167,866.84	6.6166	219,458,507.73
欧元	313,660.00	7.6515	2,399,969.49
港币			
人民币			
人民币			
长期借款			
其中：美元			
欧元			
港币			
人民币			
人民币			
预付款项			
其中：美元	384.96	6.6166	2,547.13
其他应收款			
其中：美元	82,016.39	6.6166	542,669.65
应付账款			
其中：美元	198,744.00	6.6166	1,315,009.55
日元	3,000,000.00	0.0599	179,700.00
预收款项			
其中：美元	1,142,405.00	6.6166	7,558,836.92
欧元	1,500.00	7.6515	11,477.25
外币核算-XXX			
人民币			
人民币			

其他说明：

无

#### (2). 境外经营实体说明，包括对于重要的境外经营实体，应披露其境外主要经营地、记账本位币及选择依据，记账本位币发生变化的还应披露原因。

适用 不适用



公司与 Frontage Laboratories, Inc. 于 2016 年 6 月 6 日签订《设立合资公司并收购资产协议书》，约定以现金方式共同出资 200 万美元设立合资公司 FJ PHARMA LIC，其中公司出资 102 万美元，占合资公司 51% 股权；Frontage Laboratories, Inc. 出资 98 万美元，占合资公司 49% 股权。

公司于 2017 年 9 月 1 日设立香港全资子公司九洲海外(香港)有限公司，注册资本 1,168.00 万港币，记账本位币为美元。

## 80、套期

适用  不适用

## 81、政府补助

### 1. 政府补助基本情况

适用  不适用

单位：元 币种：人民币

种类	金额	列报项目	计入当期损益的金额
与资产相关的政府补助		863 计划专项补助资金	27,529.74
与资产相关的政府补助		外贸公共服务平台建设专项资金	308,978.52
与资产相关的政府补助		微生物制造高技术产业化专项资金	500,000.04
与资产相关的政府补助		科技成果转化项目补助资金	349,999.98
与资产相关的政府补助		酮洛芬项目补贴	75,000.00
与资产相关的政府补助		奥卡西平技改项目补贴	471,000.00
与资产相关的政府补助		循环化项目甲醇、乙酸乙酯、甲苯等有机溶剂回收项目补贴	160,000.02
与资产相关的政府补助		循环化项目三废预处理及末端综合治理项目政府补助	195,499.98
与资产相关的政府补助		C8 技改项目	223,999.98
与资产相关的政府补助		硫酸阿扎那韦技改项目	114,525.00
与资产相关的政府补助		西他列汀项目	216,000.00
与资产相关的政府补助		格列齐特技术改造项目	47,500.00
与资产相关的政府补助		三废处置与余热再利用项目	
与资产相关的政府补助		节能改造专项资金	72,500.00
与资产相关的政府补助	1,360,000.00	三名培育试点	165,655.55
与资产相关的政府补助		重大仿制药伊马替尼技术创新与产业化项目	540,000.00
与资产相关的政府补助		PBFI、PTSA 提升技改项目	36,075.00
与资产相关的政府补助		10 吨替扎尼定、200 吨 DBDF 技改项目	65,500.02
与资产相关的政府补助		2016 本级技改专项补贴	50,209.98
与资产相关的政府补助		2017 年度市级工业和信息化转型升级专项补贴	120,000.00
与资产相关的政府补助	4,000,000.00	新型碳青霉烯类抗生素	185,967.74
与资产相关的政府补助	4,000,000.00	特色原料药与制剂技术创新团队	
与资产相关的政府补助	680,000.00	云平台升级改造项目	
与收益相关，且用于补偿公司已发生的相关成本费用或损失的政府补助	593,691.30	博士后科研经费	593,691.30
与收益相关，且用于补偿公司已发生的相关成本费用	31,000.00	外贸专项资金	31,000.00

费用或损失的政府补助			
与收益相关，且用于补偿公司已发生的相关成本费用或损失的政府补助	3,400.00	区外向型经济民展专项资金	3,400.00
与收益相关，且用于补偿公司已发生的相关成本费用或损失的政府补助	150,000.00	新增长点项目补助	150,000.00
与收益相关，且用于补偿公司已发生的相关成本费用或损失的政府补助	277,000.00	聚力创新奖励	277,000.00
与收益相关，且用于补偿公司已发生的相关成本费用或损失的政府补助	50,000.00	2017 年市级商务资金	50,000.00
与收益相关，且用于补偿公司已发生的相关成本费用或损失的政府补助	34,012.70	"616"人才引进补贴	34,012.70
与收益相关，且用于补偿公司已发生的相关成本费用或损失的政府补助	14,800.00	国内发明专利授权补助	14,800.00
与收益相关，且用于补偿公司已发生的相关成本费用或损失的政府补助	30,000.00	2017 科技开发计划项目补贴	30,000.00
与收益相关，且用于补偿公司已发生的相关成本费用或损失的政府补助	80,000.00	2017 年度实施创新驱动促进产业转型升级考核奖励	80,000.00
与收益相关，且用于补偿公司已发生的相关成本费用或损失的政府补助	30,000.00	省发明专利补助经费	30,000.00
与收益相关，且用于补偿公司已发生的相关成本费用或损失的政府补助	200,000.00	软件和信息服务专项补助	200,000.00
与收益相关，且用于补偿公司已发生的相关成本费用或损失的政府补助	780.00	发明专利维护费	780.00
小计	11,534,684.00		5,420,625.55

## 2. 政府补助退回情况

适用 不适用

其他说明

无

## 82、其他

适用 不适用

## 八、合并范围的变更

### 1、非同一控制下企业合并

适用 不适用

### 2、同一控制下企业合并

适用 不适用

### 3、反向购买

适用 不适用

#### 4、 处置子公司

是否存在单次处置对子公司投资即丧失控制权的情形

适用 不适用

其他说明：

适用 不适用

是否存在通过多次交易分步处置对子公司投资且在本期丧失控制权的情形

适用 不适用

#### 5、 其他原因的合并范围变动

说明其他原因导致的合并范围变动（如，新设子公司、清算子公司等）及其相关情况：

适用 不适用

#### 6、 其他

适用 不适用

## 九、在其他主体中的权益

## 1、在子公司中的权益

## (1). 企业集团的构成

√适用 □不适用

子公司名称	主要经营地	注册地	业务性质	持股比例 (%)		取得方式
				直接	间接	
浙江中贝化工有限公司	浙江台州	浙江台州	医药制造业	100		同一控制下企业合并取得
浙江四维医药科技有限公司	浙江台州	浙江台州	医药制造业	100		非同一控制下企业合并取得
浙江中贝九洲进出口有限公司	浙江台州	浙江台州	商业	100		同一控制下企业合并取得
江苏瑞科医药科技有限公司	江苏盐城	江苏盐城	医药制造业	100		非同一控制下企业合并取得
浙江瑞博制药有限公司	浙江台州	浙江台州	医药制造业	100		投资设立
浙江九洲药物科技有限公司	浙江杭州	浙江杭州	医药研发	100		投资设立
浙江海泰医药科技有限公司	浙江杭州	浙江杭州	医药研发	100		投资设立
上海三海医药科技有限公司	上海	上海	医药研发	100		投资设立
台州市汇科环保工程装备有限公司	浙江台州	浙江杭州	工程设备	100		投资设立
FJ Pharma,LLC	美国	美国	医药研发	51		投资设立
九洲海外(香港)有限公司	香港	香港	商业	100		投资设立

在子公司的持股比例不同于表决权比例的说明:

无

持有半数或以下表决权但仍控制被投资单位、以及持有半数以上表决权但不控制被投资单位的依据:

无

对于纳入合并范围的重要的结构化主体,控制的依据:

无

确定公司是代理人还是委托人的依据:

无

其他说明:

无

## (2). 重要的非全资子公司

□适用 √不适用

## (3). 重要非全资子公司的主要财务信息

□适用 √不适用

## (4). 使用企业集团资产和清偿企业集团债务的重大限制:

□适用 √不适用

## (5). 向纳入合并财务报表范围的结构化主体提供的财务支持或其他支持:

□适用 √不适用

其他说明:

□适用 √不适用

**2、 在子公司的所有者权益份额发生变化且仍控制子公司的交易**适用 不适用**3、 在合营企业或联营企业中的权益**适用 不适用**(1). 重要的合营企业或联营企业**适用 不适用**(2). 重要合营企业的主要财务信息**适用 不适用**(3). 重要联营企业的主要财务信息**适用 不适用**(4). 不重要的合营企业和联营企业的汇总财务信息**适用 不适用

单位：元 币种：人民币

	期末余额/ 本期发生额	期初余额/ 上期发生额
合营企业：		
投资账面价值合计		
下列各项按持股比例计算的合计数		
--净利润		
--其他综合收益		
--综合收益总额		
联营企业：		
投资账面价值合计	11,571,575.59	11,271,122.47
下列各项按持股比例计算的合计数	300,453.12	1,131,947.03
--净利润	300,453.12	1,131,947.03
--其他综合收益		
--综合收益总额		

其他说明

无

**(5). 合营企业或联营企业向本公司转移资金的能力存在重大限制的说明：**适用 不适用**(6). 合营企业或联营企业发生的超额亏损**适用 不适用**(7). 与合营企业投资相关的未确认承诺**适用 不适用**(8). 与合营企业或联营企业投资相关的或有负债**适用 不适用**4、 重要的共同经营**适用 不适用**5、 在未纳入合并财务报表范围的结构化主体中的权益**

未纳入合并财务报表范围的结构化主体的相关说明：

适用 不适用

## 6、其他

适用 不适用

## 十、与金融工具相关的风险

适用 不适用

本公司从事风险管理的目标是在风险和收益之间取得平衡，将风险对本公司经营业绩的负面影响降至最低水平，使股东和其他权益投资者的利益最大化。基于该风险管理目标，本公司风险管理的基本策略是确认和分析本公司面临的各种风险，建立适当的风险承受底线和进行风险管理，并及时可靠地对各种风险进行监督，将风险控制在限定的范围内。

本公司在日常活动中面临各种与金融工具相关的风险，主要包括信用风险、流动风险及市场风险。管理层已审议并批准管理这些风险的政策，概括如下。

### (一) 信用风险

信用风险，是指金融工具的一方不能履行义务，造成另一方发生财务损失的风险。

本公司的信用风险主要来自银行存款和应收款项。为控制上述相关风险，本公司分别采取了以下措施。

#### 1. 银行存款

本公司将银行存款存放于信用评级较高的金融机构，故其信用风险较低。

#### 2. 应收款项

本公司定期/持续对采用信用方式交易的客户进行信用评估。根据信用评估结果，本公司选择与经认可的且信用良好的客户进行交易，并对其应收款项余额进行监控，以确保本公司不会面临重大坏账风险。

由于本公司的应收账款风险点分布于多个合作方和多个客户，截至2018年6月30日，本公司应收账款的37.91%(2017年12月31日：31.96%)源于余额前五名客户，本公司不存在重大的信用集中风险。

(1) 本公司的应收款项中未逾期且未减值的金额，以及虽已逾期但未减值的金额和逾期账龄分析如下：

项 目	期末数				合 计
	未逾期未减值	已逾期未减值			
		1 年以内	1-2 年	2 年以上	
应收票据	15,458,370.94				15,458,370.94
其他应收款	20,735.47				20,735.47
小 计	15,479,106.41				15,479,106.41

(续上表)

项 目	期初数				合 计
	未逾期未减值	已逾期未减值			
		1 年以内	1-2 年	2 年以上	

应收票据	39,071,152.27				39,071,152.27
其他应收款	3,089,011.40				3,089,011.40
小 计	42,160,163.67				42,160,163.67

(2) 单项计提减值的应收款项情况见本财务报表附注合并财务报表项目注释之应收款项说明。

## (二) 流动风险

流动风险，是指本公司在履行以交付现金或其他金融资产的方式结算的义务时发生资金短缺的风险。流动风险可能源于无法尽快以公允价值售出金融资产；或者源于对方无法偿还其合同债务；或者源于提前到期的债务；或者源于无法产生预期的现金流量。

为控制该项风险，本公司综合运用票据结算、银行借款等多种融资手段，并采取长、短期融资方式适当结合，优化融资结构的方法，保持融资持续性与灵活性之间的平衡。本公司已从多家商业银行取得银行授信额度以满足营运资金需求和资本开支。

## (三) 市场风险

市场风险，是指金融工具的公允价值或未来现金流量因市场价格变动而发生波动的风险。市场风险主要包括利率风险和外汇风险。

### 1. 利率风险

利率风险，是指金融工具的公允价值或未来现金流量因市场利率变动而发生波动的风险。本公司面临的市场利率变动的风险主要与本公司以浮动利率计息的借款有关。

截至2018年6月30日，本公司无以浮动利率计息的银行借款（2017年12月31日：人民币0.00元），在其他变量不变的假设下，假定利率变动50个基准点，不会对本公司的利润总额和股东权益产生重大的影响。

### 2. 外汇风险

外汇风险，是指金融工具的公允价值或未来现金流量因外汇汇率变动而发生波动的风险。本公司面临的汇率变动的风险主要与本公司外币货币性资产和负债有关。对于外币资产和负债，如果出现短期的失衡情况，本公司会在必要时按市场汇率买卖外币，以确保将净风险敞口维持在可接受的水平。

公司对外出口业务占比较大，主要通过美元结算，美元汇率变动频繁，致使公司面临一定的汇率变动风险。为降低汇率波动对业绩的影响，公司进行了一定数量的美元远期外汇交易，通过卖出远期外汇进行美元套期保值。为了规范远期外汇交易，坚决杜绝外汇投资行为，根据国家外汇管理的相关规定，公司制定了《远期结售汇业务内控管理制度》，并经公司股东大会审议通过，进一步加强了远期外汇业务的各内部控制环节，严格履行远期外汇交易审批程序，完善了远期业务的组织机构和风险管理机制。

本公司期末外币货币性资产和负债情况见本财务报表附注合并财务报表项目注释其他之外币货币性项目说明。

## 十一、公允价值的披露

## 1、以公允价值计量的资产和负债的期末公允价值

√适用 □不适用

单位:元 币种:人民币

项目	期末公允价值			合计
	第一层次公允价值计量	第二层次公允价值计量	第三层次公允价值计量	
<b>一、持续的公允价值计量</b>				
(一) 以公允价值计量且变动计入当期损益的金融资产				
1. 交易性金融资产				
(1) 债务工具投资				
(2) 权益工具投资				
(3) 衍生金融资产				
2. 指定以公允价值计量且其变动计入当期损益的金融资产				
(1) 债务工具投资				
(2) 权益工具投资				
(二) 可供出售金融资产				
(1) 债务工具投资				
(2) 权益工具投资				
(3) 其他				
(三) 投资性房地产				
1.出租用的土地使用权				
2.出租的建筑物				
3.持有并准备增值后转让的土地使用权				
(四) 生物资产				
1.消耗性生物资产				
2.生产性生物资产				
<b>持续以公允价值计量的资产总额</b>				
(五) 交易性金融负债				
其中: 发行的交易性债券				
衍生金融负债				
其他				
(六) 指定为以公允价值计量且变动计入当期损益的金融负债	18,433,008.65			18,433,008.65
<b>持续以公允价值计量的负债总额</b>	18,433,008.65			18,433,008.65
<b>二、非持续的公允价值计量</b>				
(一) 持有待售资产				
<b>非持续以公允价值计量的资产总额</b>				
<b>非持续以公允价值计量的负债总额</b>				

## 2、持续和非持续第一层次公允价值计量项目市价的确定依据

√适用 □不适用

指定为以公允价值计量且变动计入当期损益的金融负债期末公允价值系基于 2018 年 6 月 30 日银行远期外汇牌价进行计量。



- 3、持续和非持续第二层次公允价值计量项目，采用的估值技术和重要参数的定性及定量信息  
适用 不适用
- 4、持续和非持续第三层次公允价值计量项目，采用的估值技术和重要参数的定性及定量信息  
适用 不适用
- 5、持续的第三层次公允价值计量项目，期初与期末账面价值间的调节信息及不可观察参数敏感性分析  
适用 不适用
- 6、持续的公允价值计量项目，本期内发生各层级之间转换的，转换的原因及确定转换时点的政策  
适用 不适用
- 7、本期内发生的估值技术变更及变更原因  
适用 不适用
- 8、不以公允价值计量的金融资产和金融负债的公允价值情况  
适用 不适用
- 9、其他  
适用 不适用
- 十二、关联方及关联交易
- 1、本企业的母公司情况  
适用 不适用

单位:万元 币种:人民币

母公司名称	注册地	业务性质	注册资本	母公司对本企业的持股比例(%)	母公司对本企业的表决权比例(%)
浙江中贝九洲集团有限公司	浙江台州	投资型	14,380.00	39.59	39.59

本企业的母公司情况的说明

2018年1月母公司将持有公司部分股权协议转让,截止2018年1月5日母公司持有公司39.59%的股权。

本企业最终控制方是花轩德、花莉蓉和花晓慧

其他说明:

无

## 2、本企业的子公司情况

本企业子公司的情况详见附注

适用 不适用

详见本财务报表附注在其他主体中的权益之说明

## 3、本企业合营和联营企业情况

本企业重要的合营或联营企业详见附注

适用 不适用

本期与本公司发生关联方交易，或前期与本公司发生关联方交易形成余额的其他合营或联营企业情况如下

适用 不适用

## 4、其他关联方情况

适用 不适用

**5、关联交易情况****(1). 购销商品、提供和接受劳务的关联交易**

采购商品/接受劳务情况表

适用 不适用

出售商品/提供劳务情况表

适用 不适用

购销商品、提供和接受劳务的关联交易说明

适用 不适用**(2). 关联受托管理/承包及委托管理/出包情况**

本公司受托管理/承包情况表:

适用 不适用

关联托管/承包情况说明

适用 不适用

本公司委托管理/出包情况表:

适用 不适用

关联管理/出包情况说明

适用 不适用**(3). 关联租赁情况**

本公司作为出租方:

适用 不适用

本公司作为承租方:

适用 不适用

单位: 元 币种: 人民币

出租方名称	租赁资产种类	本期确认的租赁费	上期确认的租赁费
浙江中贝九洲集团有限公司	椒江区云西小区住宅	214,987.50	204,750.00
浙江中贝九洲集团有限公司	椒江区葭沚街道、白云新村等处房屋	85,995.00	81,900.00

关联租赁情况说明

适用 不适用**(4). 关联担保情况**

本公司作为担保方

适用 不适用

本公司作为被担保方

适用 不适用

关联担保情况说明

适用 不适用**(5). 关联方资金拆借**适用 不适用**(6). 关联方资产转让、债务重组情况**适用 不适用**(7). 关键管理人员报酬**适用 不适用**(8). 其他关联交易**适用 不适用

**6、关联方应收应付款项****(1). 应收项目**

√适用 □不适用

单位:元 币种:人民币

项目名称	关联方	期末余额		期初余额	
		账面余额	坏账准备	账面余额	坏账准备
应付票据	本公司	54,000,000.00		75,300,000.00	

注：系本公司因货物采购开立给子公司浙江瑞博制药有限公司和江苏瑞科医药科技有限公司的票据，由于子公司浙江瑞博制药有限公司和江苏瑞科医药科技有限公司将该等票据背书转让，故无法抵销。

**(2). 应付项目**

□适用 √不适用

**7、关联方承诺**

□适用 √不适用

**8、其他**

□适用 √不适用

**十三、 股份支付****1、 股份支付总体情况**

√适用 □不适用

单位：股 币种：人民币

公司本期授予的各项权益工具总额	4,700,000.00
公司本期行权的各项权益工具总额	
公司本期失效的各项权益工具总额	
公司期末发行在外的股票期权行权价格的范围和合同剩余期限	
公司期末发行在外的其他权益工具行权价格的范围和合同剩余期限	合同剩余期限：42个月

其他说明

(1) 根据公司2017年6月20日召开的2017年第一次临时股东大会审议通过的《关于公司2017年限制性股票激励计划（草案）及其摘要的议案》，公司决定授予激励对象限制性股票496万股。根据公司2017年6月29日召开的第五届董事会第二十四次会议审议通过的《关于调整公司2017年限制性股票激励计划相关事项的议案》、《关于向公司2017年限制性股票激励计划激励对象首次授予限制性股票的议案》，确定以2017年6月29日作为本次限制性股票的授予日，向205名激励对象授予共计470万股限制性股票，价格为7.74元/股。

(2) 本次激励计划有效期为自授予日起4年，自授予日起满12个月后分三期解锁，每期解锁的比例分别为40%、30%、30%，解锁条件为：2017年-2019年各年度与2016年相比，净利润[注]增长率分别不低于50%、100%、200%。

[注]：净利润指标以激励成本摊销前并扣除非经常损益后的净利润作为计算依据。

**2、 以权益结算的股份支付情况**

√适用 □不适用

单位：元 币种：人民币

授予日权益工具公允价值的确定方法	按照授予日公司股票收盘价
可行权权益工具数量的确定依据	公司根据在职激励对象对应的权益工具以及

	对未来年度公司业绩的预测进行确定
本期估计与上期估计有重大差异的原因	无
以权益结算的股份支付计入资本公积的累计金额	20,749,500.00 元
本期以权益结算的股份支付确认的费用总额	20,749,500.00 元

其他说明

(1) 限制性股票授予日权益工具公允价值按照授予日公司股票收盘价确定。

(2) 本次授予的限制性股票成本为 37,600,000.00 元。

### 3、以现金结算的股份支付情况

适用 不适用

### 4、股份支付的修改、终止情况

适用 不适用

### 5、其他

适用 不适用

## 十四、承诺及或有事项

### 1、重要承诺事项

适用 不适用

### 2、或有事项

#### (1). 资产负债表日存在的重要或有事项

适用 不适用

截至资产负债表日，本公司不存在需要披露的重要或有事项

#### (2). 公司没有需要披露的重要或有事项，也应予以说明：

适用 不适用

### 3、其他

适用 不适用

## 十五、资产负债表日后事项

### 1、重要的非调整事项

适用 不适用

### 2、利润分配情况

适用 不适用

### 3、销售退回

适用 不适用

### 4、其他资产负债表日后事项说明

适用 不适用

### 5、前期会计差错更正

#### (1). 追溯重述法

适用 不适用

#### (2). 未来适用法

适用 不适用

### 6、债务重组

适用 不适用

**7、资产置换****(1). 非货币性资产交换**

□适用 √不适用

**(2). 其他资产置换**

□适用 √不适用

**8、年金计划**

□适用 √不适用

**9、终止经营**

□适用 √不适用

**10、分部信息****(1). 报告分部的确定依据与会计政策：**

√适用 □不适用

公司以内部组织结构、管理要求、内部报告制度等为依据确定经营分部。公司的经营分部是指同时满足下列条件的组成部分：

- (1) 该组成部分能够在日常活动中产生收入、发生费用；
- (2) 管理层能够定期评价该组成部分的经营成果，以决定向其配置资源、评价其业绩；
- (3) 能够通过分析取得该组成部分的财务状况、经营成果和现金流量等有关会计信息。

本公司以产品分部为基础确定报告分部。

**(2). 报告分部的财务信息**

√适用 □不适用

单位：元 币种：人民币

项目	收入	成本
特色原料药及中间体	672,183,246.48	487,359,558.82
专利药原料药及中间体	202,034,310.21	96,273,230.76
其他	143,396.22	30,450.30
小计	874,360,952.91	583,663,239.88

**(3). 公司无报告分部的，或者不能披露各报告分部的资产总额和负债总额的，应说明原因**

□适用 √不适用

**(4). 其他说明：**

□适用 √不适用

**11、其他对投资者决策有影响的重要交易和事项**

√适用 □不适用

截止本报告日，公司控股股东浙江中贝九洲集团有限公司已将其持有的本公司股份 22,080 万股用于质押。

**12、其他**

□适用 √不适用

**十六、母公司财务报表主要项目注释**

## 1、 应收账款

## (1). 应收账款分类披露:

√适用 □不适用

单位：元 币种：人民币

种类	期末余额					期初余额				
	账面余额		坏账准备		账面价值	账面余额		坏账准备		账面价值
	金额	比例(%)	金额	计提比例(%)		金额	比例(%)	金额	计提比例(%)	
单项金额重大并单独计提坏账准备的应收账款										
按信用风险特征组合计提坏账准备的应收账款	220,952,835.61	100.00	15,969,900.91	7.23	204,982,934.70	209,408,579.85	100.00	14,938,983.67	7.13	194,469,596.18
单项金额不重大但单独计提坏账准备的应收账款										
合计	220,952,835.61	/	15,969,900.91	/	204,982,934.70	209,408,579.85	/	14,938,983.67	/	194,469,596.18

期末单项金额重大并单项计提坏账准备的应收账款:

□适用 √不适用

组合中，按账龄分析法计提坏账准备的应收账款：

适用 不适用

单位：元 币种：人民币

账龄	期末余额		
	应收账款	坏账准备	计提比例
1年以内			
其中：1年以内分项			
1年以内小计	212,754,105.38	10,637,705.27	5.00
1至2年	1,218,104.15	243,620.83	20.00
2至3年	3,784,102.54	1,892,051.27	50.00
3年以上	3,196,523.54	3,196,523.54	100.00
3至4年			
4至5年			
5年以上			
合计	220,952,835.61	15,969,900.91	7.23

确定该组合依据的说明：

无

组合中，采用余额百分比法计提坏账准备的应收账款：

适用 不适用

组合中，采用其他方法计提坏账准备的应收账款：

适用 不适用

**(2). 本期计提、收回或转回的坏账准备情况：**

本期计提坏账准备金额 1,030,917.24 元；本期收回或转回坏账准备金额 0.00 元。

其中本期坏账准备收回或转回金额重要的：

适用 不适用

**(3). 本期实际核销的应收账款情况**

适用 不适用

**(4). 按欠款方归集的期末余额前五名的应收账款情况：**

适用 不适用

单位名称	账面余额	占应收账款余额的比例(%)	坏账准备
浙江四维医药科技有限公司	26,477,756.63	11.98	1,323,887.83
JUBILANT	12,214,053.00	5.53	610,702.65
REMEDICA	11,731,010.14	5.31	586,550.51
安徽省华安进出口有限公司	11,274,900.00	5.10	563,745.00
BRIGHT WAY LLC	10,489,097.48	4.75	524,454.87
小计	72,186,817.25	32.67	3,609,340.86

**(5). 因金融资产转移而终止确认的应收账款：**

适用 不适用

**(6). 转移应收账款且继续涉入形成的资产、负债金额：**

适用 不适用

其他说明：

适用 不适用

## 2、其他应收款

## (1). 其他应收款分类披露:

√适用 □不适用

单位:元 币种:人民币

类别	期末余额					期初余额				
	账面余额		坏账准备		账面价值	账面余额		坏账准备		账面价值
	金额	比例 (%)	金额	计提比例 (%)		金额	比例 (%)	金额	计提比例 (%)	
单项金额重大并单独计提坏账准备的其他应收款	115,809,950.00	94.73			115,809,950.00	115,809,950.00	94.64			115,809,950.00
按信用风险特征组合计提坏账准备的其他应收款	6,439,941.86	5.27	434,156.94	6.74	6,005,784.92	6,556,828.75	5.36	537,761.19	8.20	6,019,067.56
单项金额不重大但单独计提坏账准备的其他应收款										
合计	122,249,891.86	/	434,156.94	/	121,815,734.92	122,366,778.75	/	537,761.19	/	121,829,017.56

期末单项金额重大并单项计提坏账准备的其他应收款:

√适用□不适用

单位:元 币种:人民币

其他应收款 (按单位)	期末余额			
	其他应收款	坏账准备	计提比例	计提理由
江苏瑞科医药科技有限公司	115,809,950.00			系应收子公司往来款, 经单独减值测试预计不存在减值, 故未计提坏账准备。
合计	115,809,950.00		/	/



组合中，按账龄分析法计提坏账准备的其他应收款：

适用 不适用

单位：元 币种：人民币

账龄	期末余额		
	其他应收款	坏账准备	计提比例
1年以内			
其中：1年以内分项			
1年以内小计	6,315,215.46	315,760.78	5.00
1至2年	712.80	142.56	20.00
2至3年	11,520.00	5,760.00	50.00
3年以上	112,493.60	112,493.60	100.00
3至4年			
4至5年			
5年以上			
合计	6,439,941.86	434,156.94	6.45

确定该组合依据的说明：

无

组合中，采用余额百分比法计提坏账准备的其他应收款：

适用 不适用

组合中，采用其他方法计提坏账准备的其他应收款：

适用 不适用

**(2). 本期计提、收回或转回的坏账准备情况：**

本期计提坏账准备金额 0.00 元；本期收回或转回坏账准备金额 103,604.25 元。

其中本期坏账准备转回或收回金额重要的：

适用 不适用

**(3). 本期实际核销的其他应收款情况**

适用 不适用

**(4). 其他应收款按款项性质分类情况**

适用 不适用

单位：元 币种：人民币

款项性质	期末账面余额	期初账面余额
押金保证金	4,900,000.00	4,939,752.80
应收暂付款	805,760.37	1,385,397.79
拆借款	115,809,950.00	115,809,950.00
其他	734,181.49	231,678.16
合计	122,249,891.86	122,366,778.75

**(5). 按欠款方归集的期末余额前五名的其他应收款情况：**

适用 不适用

单位：元 币种：人民币

单位名称	款项的性质	期末余额	账龄	占其他应收款期末余额合计数的比例(%)	坏账准备期末余额
江苏瑞科医药科技有限公司	拆借款	115,809,950.00	2-3年	94.73	
杭州万海投资管理有限公司	履约保证金	4,850,000.00	1年以内	3.97	242,500.00

洪方亮	应收暂付款	254,059.00	1 年以内	0.21	12,702.95
吴立才	应收暂付款	130,000.00	1 年以内	0.11	6,500.00
陶丙胜	应收暂付款	80,000.00	1 年以内	0.07	4,000.00
合计	/	121,124,009.00	/	99.09	265,702.95

## (6). 涉及政府补助的应收款项

□适用 √不适用

## (7). 因金融资产转移而终止确认的其他应收款:

□适用 √不适用

## (8). 转移其他应收款且继续涉入形成的资产、负债金额:

□适用 √不适用

其他说明:

□适用 √不适用

## 3、长期股权投资

√适用 □不适用

单位: 元 币种: 人民币

项目	期末余额			期初余额		
	账面余额	减值准备	账面价值	账面余额	减值准备	账面价值
对子公司投资	1,539,648,671.76		1,539,648,671.76	1,529,936,971.76		1,529,936,971.76
对联营、合营企业投资	11,571,575.59		11,571,575.59	11,271,122.47		11,271,122.47
合计	1,551,220,247.35		1,551,220,247.35	1,541,208,094.23		1,541,208,094.23

## (1) 对子公司投资

√适用 □不适用

单位: 元 币种: 人民币

被投资单位	期初余额	本期增加	本期减少	期末余额	本期计提减值准备	减值准备期末余额
浙江中贝化工有限公司	27,823,592.93			27,823,592.93		
浙江中贝九洲进出口有限公司	16,794,512.67			16,794,512.67		
浙江四维医药科技有限公司	62,869,938.29			62,869,938.29		
浙江九洲药物科技有限公司	5,000,000.00			5,000,000.00		
江苏瑞科医药科技有限公司	538,708,519.15			538,708,519.15		
上海三海医药科技有限公司	6,350,000.00			6,350,000.00		
台州汇科环保工程装备有限公司	1,900,000.00	100,000.00		2,000,000.00		
浙江海泰医药科技有限公司	1,550,000.00			1,550,000.00		
浙江瑞博制药有限公司	862,152,137.72			862,152,137.72		
FJ PHARMA LLC	6,788,271.00			6,788,271.00		
九洲海外(香港)有限公司		9,611,700.00		9,611,700.00		
合计	1,529,936,971.76	9,711,700.00		1,539,648,671.76		

## (2) 对联营、合营企业投资

√适用 □不适用

单位：元 币种：人民币

投资单位	期初余额	本期增减变动								期末余额	减值准备期末余额
		追加投资	减少投资	权益法下确认的投资损益	其他综合收益调整	其他权益变动	宣告发放现金股利或利润	计提减值准备	其他		
一、合营企业											
小计											
二、联营企业											
方达医药技术（苏州）有限公司	11,271,122.47				300,453.12					11,571,575.59	
小计	11,271,122.47				300,453.12					11,571,575.59	
合计	11,271,122.47				300,453.12					11,571,575.59	

其他说明：

□适用 √不适用

## 4、营业收入和营业成本：

√适用 □不适用

单位：元 币种：人民币

项目	本期发生额		上期发生额	
	收入	成本	收入	成本
主营业务	444,394,181.68	336,884,581.25	455,079,983.31	351,287,091.01
其他业务	41,129,133.43	41,494,536.10	53,797,155.88	50,887,968.50
合计	485,523,315.11	378,379,117.35	508,877,139.19	402,175,059.51

其他说明：

无

## 5、投资收益

√适用 □不适用

单位：元 币种：人民币

项目	本期发生额	上期发生额
成本法核算的长期股权投资收益		
权益法核算的长期股权投资收益	300,453.12	879,151.45
处置长期股权投资产生的投资收益		
以公允价值计量且其变动计入当期损益的金融资产在持有期间的投资收益		
处置以公允价值计量且其变动计入当期损益的金融资产取得的投资收益	459,879.50	
持有至到期投资在持有期间的投资收益		
可供出售金融资产在持有期间的投资收益		
处置可供出售金融资产取得的投资收益		
丧失控制权后，剩余股权按公允价值重新计量产生的利得		
合计	760,332.62	879,151.45

## 6、其他

□适用 √不适用

## 十七、补充资料

## 1、当期非经常性损益明细表

√适用 □不适用

单位：元 币种：人民币

项目	金额	说明
非流动资产处置损益	-170,972.63	
越权审批或无正式批准文件的税收返还、减免		
计入当期损益的政府补助（与企业业务密切相关，按照国家统一标准定额或定量享受的政府补助除外）	5,420,625.55	
计入当期损益的对非金融企业收取的资金占用费		
企业取得子公司、联营企业及合营企业的投资成本小于取得投资时应享有被投资单位可辨认净资产公允价值产生的收益		
非货币性资产交换损益		
委托他人投资或管理资产的损益		
因不可抗力因素，如遭受自然灾害而计提的各项资产减值准备		
债务重组损益		
企业重组费用，如安置职工的支出、整合费用等		
交易价格显失公允的交易产生的超过公允价值部分的损益		
同一控制下企业合并产生的子公司期初至合并日的当期净损益		
与公司正常经营业务无关的或有事项产生的损益		
除同公司正常经营业务相关的有效套期保值业务外，持有交易性金融资产、交易性金融负债产生的公允价值变动损益，以及处置交易性金融资产、交易性金融负债和可供出售金融资产取得的投资收益	-18,858,249.15	
单独进行减值测试的应收款项减值准备转回		
对外委托贷款取得的损益		
采用公允价值模式进行后续计量的投资性房地产公允价值变动产生的损益		
根据税收、会计等法律、法规的要求对当期损益进行一次性调整对当期损益的影响		
受托经营取得的托管费收入		

除上述各项之外的其他营业外收入和支出	-855,337.84	
其他符合非经常性损益定义的损益项目		
所得税影响额	2,210,894.83	
少数股东权益影响额		
合计	-12,253,039.24	

对公司根据《公开发行证券的公司信息披露解释性公告第 1 号——非经常性损益》定义界定的非经常性损益项目，以及把《公开发行证券的公司信息披露解释性公告第 1 号——非经常性损益》中列举的非经常性损益项目界定为经常性损益的项目，应说明原因。

适用 不适用

## 2、净资产收益率及每股收益

适用 不适用

报告期利润	加权平均净资产收益率 (%)	每股收益	
		基本每股收益	稀释每股收益
归属于公司普通股股东的净利润	3.30	0.11	0.11
扣除非经常性损益后归属于公司普通股股东的净利润	3.76	0.13	0.13

## 3、境内外会计准则下会计数据差异

适用 不适用

## 4、其他

适用 不适用

## 第十一节 备查文件目录

备查文件目录	载有公司法定代表人、主管会计工作责任人、会计机构负责人签字并盖章的会计报表
	载有会计师事务所盖章、注册会计师签字并盖章的审计报告原件
	报告期内在中国证监会指定报纸公开披露的所有公司文件的正本及公告的原稿

董事长：花莉蓉

董事会批准报送日期：2018 年 8 月 20 日