



公司代码：600256

公司简称：广汇能源

广汇能源股份有限公司 2023 年半年度报告





重要提示

一、本公司董事会、监事会及董事、监事、高级管理人员保证半年度报告内容的真实性、准确性、完整性，不存在虚假记载、误导性陈述或重大遗漏，并承担个别和连带的法律责任。

二、公司全体董事出席董事会会议。

三、本半年度报告未经审计。

四、公司负责人韩士发、主管会计工作负责人马晓燕及会计机构负责人（会计主管人员）虎晓伟声明：保证半年度报告中财务报告的真实、准确、完整。

五、董事会决议通过的本报告期利润分配预案或公积金转增股本预案
无

六、前瞻性陈述的风险声明

适用 不适用

本半年度报告载有若干涉及本公司财务状况、经营成果及业务之前瞻性声明。由于相关声明所述情况之发生与否，非为本公司所能控制，这些前瞻性声明在本质上具有高度风险与不确定性。该等前瞻性声明乃本公司对未来事件之现有预期，并非对未来业绩的保证。实际成果可能与前瞻性声明所包含的内容存在差异。

七、是否存在被控股股东及其他关联方非经营性占用资金情况

否

八、是否存在违反规定决策程序对外提供担保的情况？

否

九、是否存在半数以上董事无法保证公司所披露半年度报告内容的真实性、准确性和完整性

否



十、 重大风险提示

公司已在本半年度报告中详述经营活动可能遇到的风险，具体参见“第三节管理层讨论与分析”之“五、其他披露事项”之“（一）可能面对的风险”部分。

十一、其他

适用 不适用



目录

第一节	释义	5
第二节	公司简介和主要财务指标.....	7
第三节	管理层讨论与分析.....	11
第四节	公司治理	33
第五节	环境与社会责任的	36
第六节	重要事项	47
第七节	股份变动及股东情况.....	60
第八节	优先股相关情况	64
第九节	债券相关情况	64
第十节	财务报告	65

备查文件目录	经现任法定代表人签字和公司盖章的2023年半年度全文。
	载有公司负责人、主管会计工作负责人及会计机构负责人（会计主管人员）签名并盖章的会计报表。
	报告期内，公司在《上海证券报》《证券时报》《中国证券报》及上海证券交易所网站上公开披露过的公告及相关材料。



第一节 释义

在本报告书中，除非文义另有所指，下列词语具有如下含义：

常用词语释义		
中国证监会	指	中国证券监督管理委员会
上交所	指	上海证券交易所
新疆监管局	指	中国证券监督管理委员会新疆监管局
广汇能源、公司	指	广汇能源股份有限公司
控股股东、广汇集团	指	新疆广汇实业投资（集团）有限责任公司
广汇汽车	指	广汇汽车服务股份有限公司，A 股上市公司，系广汇集团下属上市公司
广汇物流	指	广汇物流股份有限公司，A 股上市公司，系广汇集团下属上市公司
广汇宝信	指	广汇宝信汽车集团有限公司，香港上市公司，系广汇集团下属上市公司
合金投资	指	新疆合金投资股份有限公司，A 股上市公司，系公司下属上市公司
红淖铁路公司	指	原公司之控股子公司，现广汇物流股份有限公司之控股子公司新疆红淖三铁路有限公司
广汇天然气	指	公司之控股子公司新疆广汇液化天然气发展有限责任公司
广汇新能源公司	指	公司之控股子公司新疆广汇新能源有限公司
广汇综合物流公司	指	公司之控股子公司广汇能源综合物流发展有限责任公司
广汇国贸公司	指	公司之全资子公司广汇国际天然气贸易有限责任公司
瓜州物流	指	公司之全资子公司瓜州广汇能源物流有限公司
瓜州经销	指	公司之全资子公司瓜州广汇能源经销有限公司
哈密物流	指	公司之全资子公司新疆哈密广汇物流有限公司
喀什天然气	指	公司之全资子公司喀什广汇天然气发展有限公司
广汇清洁炼化公司	指	公司之全资子公司新疆广汇煤炭清洁炼化有限责任公司
广汇石油	指	公司之全资子公司新疆广汇石油有限公司
化工销售公司	指	公司之全资子公司新疆广汇化工销售有限公司
伊吾广汇能源物流	指	公司之全资子公司伊吾广汇能源物流有限公司
哈密环保	指	公司之控股子公司哈密广汇环保科技有限公司
清洁能源	指	公司控股子公司新疆广汇液化天然气发展有限责任公司之全资子公司新疆广汇清洁能源科技有限责任公司
TBM	指	公司全资子公司 Rifkamp B.V. 所控制的企业 TarbagatayMunay LLP
伊吾矿业公司	指	公司控股子公司新疆广汇新能源有限公司之全资子公司伊吾广汇矿业有限公司
巴里坤马朗矿业	指	公司之全资子公司巴里坤广汇马朗矿业有限公司
伊吾能源开发	指	公司之全资子公司伊吾广汇能源开发有限公司
广汇硫化工	指	公司之控股子公司新疆广汇陆友硫化工有限公司
碳科技公司	指	公司之全资子公司新疆广汇碳科技综合利用有限公司
信汇峡公司	指	公司之全资子公司新疆广汇煤炭清洁炼化有限责任公司之合营公司新疆信汇峡清洁能源有限公司
酒钢集团	指	酒泉钢铁（集团）有限责任公司
吉木乃 LNG 工厂	指	新疆吉木乃广汇液化天然气发展有限责任公司投资建设的 150 万 Nm ³ /d 液化天然气项目
鄯善 LNG 工厂	指	新疆广汇液化天然气发展有限责任公司投资建设的 150 万 Nm ³ /d 液化天然气项目



哈密煤化工项目、哈密新能源工厂	指	年产120万吨甲醇联产7亿方LNG项目
红淖铁路项目	指	新疆红柳河至淖毛湖铁路项目
宁夏中卫物流中转基地	指	宁夏中卫广汇能源发展有限公司投资建设的LNG转运分销基地项目
江苏启东LNG物流中转基地	指	江苏南通港吕四港区LNG接收站项目
清洁炼化项目	指	新疆广汇煤炭清洁炼化有限责任公司投资建设的哈密1000万吨/年煤炭分级提质清洁利用项目
宏汇项目	指	公司与酒泉钢铁（集团）有限责任公司共同投资建设的煤炭分级提质清洁利用项目
哈萨克斯坦LNG项目	指	哈萨克斯坦LNG清洁能源一体化项目
硫化工项目	指	新疆广汇陆友硫化化工有限公司投资建设的4万吨/年二甲基二硫（DMDS）联产1万吨/年二甲基亚砜（DMSO）项目（一期规模1万吨二甲基二硫联产0.5万吨二甲基亚砜）
煤焦油加氢项目	指	公司之全资子公司新疆广汇煤炭清洁炼化有限责任公司之合营公司新疆信汇峡清洁能源有限公司投资建设的60万吨/年煤焦油加氢项目
乙二醇项目	指	公司之控股子公司哈密广汇环保科技有限公司投资建设的荒煤气综合利用年产40万吨乙二醇项目
CCUS项目	指	公司之全资子公司新疆广汇碳科技综合利用有限公司投资建设的300万吨/年二氧化碳捕集、管输及驱油一体化项目（首期建设10万吨/年二氧化碳捕集与利用示范工程）
LNG、液化天然气	指	液化天然气（Liquefied Natural Gas），无色、无味且无腐蚀性，是天然气经过净化处理，并冷却至-162摄氏度液化后的液体天然气，其体积为气态时的1/625，重量为同体积水的45%左右，其85%以上的成份为甲烷，是天然气产业的重要产品。
CNG、压缩天然气	指	压缩天然气（Compressed Natural Gas），指压缩到压力大于或等于10MPa且不大于25MPa的气态天然气，是天然气加压并以气态储存在容器中，可作为车辆燃料使用。
甲醇	指	CH ₃ OH，是一种无色、透明、易燃、易挥发的有毒液体，常温下对金属无腐蚀性（铅、铝除外），略有酒精气味，是一种基础的有机化工原料和优质燃料。
煤基油品	指	主要包括中低温煤焦油、轻质酚、混酚、重质酚，中低温煤焦油主要用于生产汽油、柴油；轻质酚、混酚、重质酚主要用于生产石蜡、沥青、染料、胶粘剂等。
其他副产品	指	主要作为化工原料，广泛应用于化工领域。
乙二醇	指	(CH ₂ OH) ₂ ，又名甘醇，外观为无色、澄清的粘稠液体，是重要的有机化工原料，广泛用于生产聚酯、防冻剂、不饱和聚酯树脂、醇酸树脂、表面活性剂和乳化剂等。
二甲基二硫（DMDS）	指	是农药和染料中间体，是倍硫磷、灭梭威、甲基磺酸、甲基磺酰氯的原料，在石油工业中用作触媒钝化剂。
二甲基亚砜（DMSO）	指	是一种非质子极性溶剂，具有特殊溶媒效应对许多物质的溶解特性，一向被称为“万能溶媒”。
煤焦油	指	煤焦油是煤炭干馏时生成的具有刺激性臭味的黑色或黑褐色粘稠状液体，按干馏温度可分为低温煤焦油、中温煤焦油和高温煤焦油。
二氧化碳捕集利用与封存（CCUS）	指	碳捕获、利用与封存（CCUS, Carbon Capture, Utilization and Storage），二氧化碳捕集利用与封存是指将二氧化碳从工业排放源中分离后或直接加以利用或封存，以实现二



		氧化碳减排的工业过程。按照流程，CCUS 可分为捕集、输送、利用与封存几大环节。
KZT	指	哈萨克斯坦货币（腾格/坚戈）
报告期、本期	指	2023年01月01日-2023年6月30日
元、万元	指	人民币元、万元

第二节 公司简介和主要财务指标

一、 公司信息

公司的中文名称	广汇能源股份有限公司
公司的中文简称	广汇能源
公司的外文名称	GUANGHUI ENERGY CO., LTD
公司的外文名称缩写	GUANGHUI ENERGY
公司的法定代表人	韩士发

二、 联系人和联系方式

	董事会秘书	证券事务代表
姓名	阳贤	李雯娟
联系地址	新疆维吾尔自治区乌鲁木齐市新华北路165号中天广场27层	新疆维吾尔自治区乌鲁木齐市新华北路165号中天广场26层
电话	(0991) 3762327	(0991) 3759961
传真	(0991) 8637008	(0991) 8637008
电子信箱	zqb600256@126.com	zqb600256@126.com

三、 基本情况变更简介

公司注册地址	新疆乌鲁木齐市经济技术开发区上海路16号
公司注册地址的历史变更情况	无
公司办公地址	新疆维吾尔自治区乌鲁木齐市新华北路165号中天广场27层
公司办公地址的邮政编码	830002
公司网址	http://www.xjguanghai.com
电子信箱	zqb600256@126.com
报告期内变更情况查询索引	无

四、 信息披露及备置地点变更情况简介

公司选定的信息披露报纸名称	《上海证券报》《证券时报》《中国证券报》
登载半年度报告的网站地址	www.sse.com.cn
公司半年度报告备置地点	新疆维吾尔自治区乌鲁木齐市新华北路165号中天广场26层证券部
报告期内变更情况查询索引	无

五、 公司股票简况

股票种类	股票上市交易所	股票简称	股票代码	变更前股票简称
A股	上海证券交易所	广汇能源	600256	广汇股份



六、其他有关资料

适用 不适用

七、公司主要会计数据和财务指标

(一) 主要会计数据

单位：元 币种：人民币

主要会计数据	本报告期 (1-6月)	上年同期	本报告期比上年 同期增减(%)
营业收入	35,086,425,533.33	21,321,080,752.18	64.56
归属于上市公司股东的净利润	4,121,558,416.67	5,130,512,521.06	-19.67
归属于上市公司股东的扣除非经常性损益的净利润	4,098,610,220.60	5,096,488,800.24	-19.58
经营活动产生的现金流量净额	4,582,167,513.20	6,327,664,663.46	-27.59
	本报告期末	上年度末	本报告期末比上年 度末增减(%)
归属于上市公司股东的净资产	28,056,935,325.20	28,869,017,886.10	-2.81
总资产	58,479,025,099.63	61,575,437,169.22	-5.03

(二) 主要财务指标

主要财务指标	本报告期 (1-6月)	上年同期	本报告期比上年 同期增减(%)
基本每股收益(元/股)	0.6277	0.7814	-19.67
稀释每股收益(元/股)	0.6277	0.7814	-19.67
扣除非经常性损益后的基本每股收益(元/股)	0.6242	0.7762	-19.58
加权平均净资产收益率(%)	13.28	21.79	减少8.51个百分点
扣除非经常性损益后的加权平均净资产收益率(%)	13.20	21.69	减少8.49个百分点

公司主要会计数据和财务指标的说明

适用 不适用

八、境内外会计准则下会计数据差异

适用 不适用

九、非经常性损益项目和金额

适用 不适用

单位：元 币种：人民币

非经常性损益项目	金额	附注(如适用)
非流动资产处置损益	-2,412,377.80	
越权审批，或无正式批准文件，或偶发性的税收返还、减免		
计入当期损益的政府补助，但与公司正常经营业务密切相关，符合国	43,771,209.38	



家政策规定、按照一定标准定额或定量持续享受的政府补助除外		
计入当期损益的对非金融企业收取的资金占用费		
企业取得子公司、联营企业及合营企业的投资成本小于取得投资时应享有被投资单位可辨认净资产公允价值产生的收益		
非货币性资产交换损益		
委托他人投资或管理资产的损益		
因不可抗力因素，如遭受自然灾害而计提的各项资产减值准备		
债务重组损益		
企业重组费用，如安置职工的支出、整合费用等		
交易价格显失公允的交易产生的超过公允价值部分的损益		
同一控制下企业合并产生的子公司期初至合并日的当期净损益		
与公司正常经营业务无关的或有事项产生的损益		
除同公司正常经营业务相关的有效套期保值业务外，持有交易性金融资产、衍生金融资产、交易性金融负债、衍生金融负债产生的公允价值变动损益，以及处置交易性金融资产、衍生金融资产、交易性金融负债、衍生金融负债和其他债权投资取得的投资收益		
单独进行减值测试的应收款项、合同资产减值准备转回	1,000,000.00	
对外委托贷款取得的损益		
采用公允价值模式进行后续计量的投资性房地产公允价值变动产生的损益		
根据税收、会计等法律、法规的要求对当期损益进行一次性调整对当期损益的影响		
受托经营取得的托管费收入		
除上述各项之外的其他营业外收入和支出	-8,312,136.87	
其他符合非经常性损益定义的损益项目		
减：所得税影响额	10,244,200.72	
少数股东权益影响额（税后）	854,297.92	
合计	22,948,196.07	

对公司根据《公开发行证券的公司信息披露解释性公告第1号——非经常性损益》定义界定的非经常性损益项目，以及把《公开发行证券的公司信息披露解释性公告第1



号——非经常性损益》中列举的非经常性损益项目界定为经常性损益的项目，应说明原因。

适用 不适用

十、其他

适用 不适用



第三节 管理层讨论与分析

一、报告期内公司所属行业及主营业务情况说明

(一) 公司介绍

广汇能源股份有限公司（简称“广汇能源”，股票代码“600256”）创立于1994年，2000年5月在上海证券交易所上市，2012年转型为专业化的能源开发企业，是目前在国内外同时拥有“煤、油、气”三种资源的民营企业。公司依托丰富的天然气、煤炭和石油资源，建成了以液化天然气（LNG）、甲醇、煤炭、煤焦油、乙二醇为主要产品，以煤化工产业链为核心，以能源物流为支撑的综合能源产业体系。

在“双碳”经济背景下，公司紧跟国家能源结构调整步伐，依托丰富的资源优势，积极推进以“绿色革命”为主题的第二次战略转型，推动形成天然气、煤炭、煤化工、清洁能源（氢能）、碳捕集与利用协同发展的五大产业格局，加快实现成为传统化石能源与新型能源相结合的能源综合开发企业。

(二) 经营模式

1. 内控管理模式

按照《公司法》《证券法》《上市公司治理准则》及相关法律法规要求，公司结合产业布局和经营特点，建立了股东大会、董事会、监事会、经营管理层的法人治理结构，制定了健全有效的内部控制体系和制度汇编；设立了财务部、运营投资部、人力资源部、证券部、审计部、安全环保部、招投标采购中心、法律事务部、综合办公室、驻哈密办事处及驻淖企业协调保障中心十一个职能部门，明确了职责权限及运作流程。各层级间管理、监督体系横纵有序，职责清晰，关键风险点防范到位，日常业务操作管理规范。

2. 采购模式

LNG业务：公司主要通过自有油气田开采、自有煤化工装置生产以及外购等方式获取天然气资源，多种方式组合保障气源供应。公司吉木乃LNG工厂气源来自公司控股的TBM所拥有的哈萨克斯坦斋桑油气田；哈密新能源工厂自产LNG所需原材料来自淖毛湖地区公司自有煤矿；外购气主要依托江苏南通港吕四港区LNG接收站开展LNG贸易，近年来外购气比例逐步增加。

煤化工业务：公司煤化工生产所需的原材料主要来源于自产煤炭，公司充沛的煤炭资源储量为公司煤化工业务的持续增长提供了有力支撑。

煤炭业务：在新疆区域拥有充足的、高质量的煤炭资源，可作为优质的化工原料煤和动力煤，通过规模化开采，实现自给自足和对外销售，保证内需外供。

3. 生产模式

LNG业务：公司LNG生产主要采用三种方式：一是吉木乃LNG工厂所采用的，通过天然气经深冷处理后生产出LNG产品；二是哈密煤化工项目所采用的，以煤炭为原料，经碎煤加压气化使煤转化为天然气，再通过液化处理形成煤制LNG产品；三是江苏南通港吕四港区LNG接收站项目，通过海外贸易，引进海外LNG资源，进行LNG销售，通过贸易价差，实现利润。

天然气的液化及存储技术主要系将天然气冷冻至零下162℃，在饱和蒸汽压力接近常压的情况下进行储存，其储存容积可减少至气态下的1/625。公司引进了德国林德公司的混合冷剂循环技术，使公司工艺技术和生产设备处于较为先进的水平。



煤化工业务:

◆120 万吨甲醇联产 7 亿方 LNG 项目: 项目以煤炭为原料, 主装置采用了鲁奇碎煤加压气化技术和鲁奇低温甲醇洗技术, 其它装置引进了五项国际专利, 经气化、净化、合成、液化等流程处理产出甲醇、LNG 和副产品。在工艺技术的选择上优于国内同行业水平, 是国内最大的以甲醇和 LNG 为主要产品的现代煤化工企业。公司以“倡导环保理念, 奉献清洁能源”为经营宗旨, 在煤化工产品生产过程中积极引进国内外环保节能工艺技术, 采用丹麦托普索公司湿法硫酸硫回收工艺, 使硫的回收率超过 99.2%; 采用了中水回用、污水处理回用技术, 实现了污水循环利用, 减少了对原水的需求; 在锅炉烟脱硫方面, 采用氨法烟气脱硫技术, 脱硫率大于 99.8%。公司煤化工项目先进的环保节能工艺技术, 不但持续保护了生态环境, 也有效控制了公司煤化工产品的生产成本。

◆1000 万吨/年煤炭分级提质清洁利用项目: 项目以公司自有白石湖露天煤矿煤炭产品为原料, 主要生产工艺是对块煤进行分级提质、综合利用, 建立“煤-化-油”的生产模式, 即块煤经过干馏生产提质煤和煤焦油。其副产荒煤气一是用作信汇峡公司投建的煤焦油加氢项目的制氢气源; 二是用作哈密环保“荒煤气综合利用年产 40 万吨乙二醇项目”生产乙二醇, 实现资源综合利用。

◆荒煤气综合利用年产 40 万吨乙二醇项目: 项目主要以广汇清洁炼化公司副产的荒煤气为原料, 通过气体净化分离装置提纯获得合格的一氧化碳、氢气, 再经草酸酯法生产乙二醇产品。该项目实现了对低价值荒煤气资源的最大化利用, 把荒煤气转变为有效的合成气资源, 实现了公司经济效益、环保效益双赢。

◆4 万吨/年二甲基二硫 (DMDS) 联产 1 万吨/年二甲基亚砷 (DMSO) 项目 (一期规模 1 万吨二甲基二硫联产 0.5 万吨二甲基亚砷): 项目采用国内首创的甲硫醇硫化法生产二甲基二硫 (DMDS) 联产二甲基亚砷 (DMSO), 主要以公司哈密煤化工工厂供应的甲醇、尾气硫化氢等为原料, 产出二甲基二硫 (DMDS) 和二甲基亚砷 (DMSO) 产品。

煤炭业务: 公司白石湖煤矿采用露天方式开采, “单斗一卡车一半固定破碎站一带式输送机”半连续开采工艺, 机械化程度较高, 露天开采回采率达到 98%以上。公司根据《安全生产法》《矿山安全生产法》等法规制定了一系列安全生产制度, 并成立了煤矿安全生产委员会。公司严格执行安全生产责任制, 明确安全生产职责, 层层分解安全生产管理目标, 确保公司煤矿生产安全。

4. 运输、销售模式

LNG 业务: 在自有气方面, 依托自有加气站及民用管网, 公司建立了完善的销售网络, 根据不同需求, 一部分气源通过槽车将 LNG 自工厂运输至各加气站点, 实现 LNG 加注、CNG 加注以及民用; 一部分气源直接市场化销售。在外购气方面, 主要包括液进液出与液进气出两种模式。其中: 液进液出方式主要是通过 LNG 槽车运输, 运至包括 LNG 气化站、分布式 LNG 瓶组站以及加注站等终端供应站, 满足汽车用气、工业用气和民用气的需求; 液进气出方式主要是通过通过将 LNG 气化还原后进入管道。随着启通天然气管线与国家西气东输管线连接, 以及后期与江苏省沿江管线连接, 实现气化天然气通过管网向各燃气公司、电厂等供气。公司 LNG 销售的定价模式主要为: 工业用气、商业服务用气结合市场供需情况由供需双方协商确定; 车用 LNG 主要根据市场情况并结合成品油的销售价格波动综合定价。

煤化工业务: 公司生产的煤制油品、甲醇、乙二醇等煤化工产品主要采取客户自提和第三方物流运输的方式进行销售, 目前以公路及铁路运输为主。公司煤化工产品



作为大宗化工原料，客户群体定位于工业企业，主要采取向客户直接销售的模式。公司产品的销售定价策略是以市场需求为导向，结合产品成本、产品质量和市场竞争能力等因素定价，追求长期合作与利润最大化。

煤炭业务：公司的煤炭销售业务主要采用直销模式，以铁路和公路相结合的运输方式，通过自建淖柳公路、红淖铁路及柳沟物流中转基地，降低了运输和仓储成本，具备较强的成本竞争优势。其中，红淖铁路投运后，随着逐步上货提量，有效降低了公司的煤炭运输成本，进一步扩大公司的煤炭销售半径。公司近年来在新疆、甘肃等传统煤炭市场之外，积极开拓宁、川、渝、云、贵等地煤炭市场，并加强无烟喷吹煤及高热值动力煤销售，实现煤炭销售业务多元化，同步建立了动态的煤炭销售价格体系，实施产品差异化的定价策略，取得了稳定的经济效益。

（三）公司所处行业情况

能源是人类社会赖以生存和发展的物质基础和强大动力，在国民经济中具有非常关键的战略地位。当前世界格局和国际秩序加速调整演变，作为世界最大的能源消费国，如何挖掘增产增供潜力，有效保障国家能源安全，成为我国能源发展的首要任务。国家《扩大内需战略规划纲要（2022—2035 年）》中明确强调“优化建设蒙西、蒙东、陕北、山西、新疆五大煤炭供应保障基地”，“推进液化天然气接收站和车船液化天然气加注站规划建设”。未来，煤炭、天然气等传统能源在很长一段时间内仍将占据主导地位。

2023 年作为实施“十四五”规划承上启下的关键之年，面对严峻复杂的国际能源形势和国内日益增长的能源需求，立足我国能源资源禀赋，需进一步夯实化石能源兜底保障基础，大力提升能源安全稳定供应水平，有效应对能源市场波动和风险挑战。有序推进煤矿先进产能核准建设，充分发挥煤炭兜底保障作用；加强煤炭清洁高效利用推动现代煤化工与可再生能源、绿氢、二氧化碳捕集利用与封存（CCUS）等耦合创新发展，将成为服务和保障国家能源安全、构建新型能源体系、全面推动我国经济高质量发展的重要着力点。

2023 年以来，世界经济复苏乏力，全球通胀水平依然较高，主要经济体货币政策紧缩外溢效应突出。面对复杂严峻的外部环境，政府加大宏观政策调节力度，在前期积压需求释放、政策性力量支撑和低基数效应的共同作用下，中国宏观经济恢复性增长态势明显，需求收缩、供给冲击、预期转弱三重压力得到不同程度的缓解。国内能源供给保障能力稳步提升，能源绿色低碳转型加快推进，全国能源供需总体平稳有序。国内原煤、原油、天然气产量稳步提高，工业用能整体延续增长态势，煤炭、天然气消费量平稳增长，成品油消费量呈现较快增长水平。

（行业所涉信息摘自国家能源局、卓创资讯、隆众资讯、Wind 资讯等公开资讯，仅作参考。）

1. 天然气业务

当前我国正处于实现“双碳”目标和能源结构转型的关键时期，天然气作为最清洁的化石能源是我国新型能源体系建设中不可或缺的重要组成部分，在当前及未来一次能源消费结构中的占比将保持稳步增长态势。

在推动我国能源绿色低碳转型大背景下，国家相继出台《“十四五”节能减排综合工作方案》《工业领域碳达峰实施方案》等多项政策，在工业、建筑、交通、电力等多领域有序扩大天然气利用规模，是我国稳步推进能源消费革命，助力能源碳达峰，构建清洁低碳、安全高效能源体系的重要实现途径之一。



2023 年上半年，国际天然气市场受采暖季气温偏暖、欧美储气库库存高位、全球经济增速放缓等因素影响，供需紧张形势显著缓解，乌克兰危机等地缘政治对国际能源市场影响的边际效应减弱，主要地区天然气价格重心明显下移。根据标普数据显示，2023 年 6 月东北亚现货均价 11.049 美元/百万英热，较 2023 年 1 月均价 33.443 美元/百万英热下降了 22.394 美元/百万英热，降幅 66.96%。预计下半年，欧洲市场供需再平衡仍是影响全球市场走势的关键所在。

上半年，我国天然气市场回暖并回归理性，天然气供需两端实现双增长，天然气表观消费量维持乐观表现。经济形势向好带动工商业、交通、发电等用气需求增长，但经济复苏速度相对缓慢，下游需求增幅有限，价格承压下行，2023 年 6 月下旬国内 LNG 市场价格为 4182.0 元/吨，较 2023 年 1 月上旬价格 6842.4 元/吨下降了 2660.4 元/吨，降幅 38.88%。报告期内，根据国家能源局数据显示，国内表观消费量 1941 亿立方米，同比增长 5.6%；国内生产天然气 1155 亿立方米，同比增长 5.4%。天然气进口量 5663 万吨，同比增长 5.8%，其中，液态天然气进口 3344 万吨，同比增长 7.2%；气态天然气进口 2319 万吨，同比增长 3.9%。



图 1：中国 LNG 进口量及增长情况

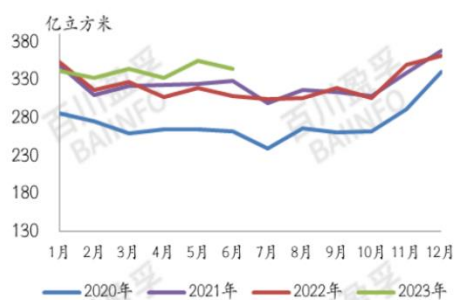


图 2：中国天然气月度表观消费量

2. 煤炭业务

基于我国“富煤、贫油、少气”基本国情，决定了未来较长时期内，煤炭仍将继续保持我国的主体能源地位。全力提升能源生产供应保障能力，充分发挥煤炭兜底保障作用是我国能源工作的重点任务。《国家中长期能源发展战略规划纲要(2021-2025)》《国家“十四五”现代能源体系规划》《国家“十四五”煤炭清洁开发与利用规划》明确统筹推进蒙西、蒙东、陕北、山西、新疆五大煤炭供应保障基地建设。新疆作为我国大型煤炭供应保障基地，“十四五”期间将充分发挥煤炭资源富集优势，统筹服务国家能源安全和新疆自身发展对煤炭的需求，着力建设成为全国煤炭增产保供的主要省份之一。

2023 年以来随着国际煤炭贸易格局的重塑，国际天然气等能源产品价格大幅回落，叠加海外衰退风险再现，加深了市场对煤炭需求的担忧，欧洲煤炭、天然气库存持续高位，短期进一步压制煤炭价格下行，国际港煤价回归至两年来的低位。截至 6 月下旬，澳大利亚纽卡斯尔港 5500K 动力煤 6 月均价报收于 88.9 美元/吨，较 1 月均价 134.07 美元/吨下降了 45.17 美元/吨，降幅 33.69%；南非理查兹港 5500K 动力煤 6 月均价报收于 86.26 美元/吨，较 1 月均价 113.86 美元/吨下降了 27.60 美元/吨，降幅 24.24%；欧洲三港 6000K 动力煤 6 月均价报收于 120.06 美元/吨，较 1 月均价 166.22 美元/吨下降了 46.16 美元/吨，降幅 27.77%。

2023 年上半年，随着我国煤炭保供稳价工作政策持续推进，煤炭产能继续释放，煤炭产量稳定增长，煤炭进口量持续大幅增长，煤炭供应水平创历史新高。然而，国内煤炭需求增长不及预期，各环节煤炭库存持续攀升，短期煤炭市场价格弱势运行。



2023 年 6 月，CCTD 秦皇岛 5500K、5000K 动力煤平仓价平均价格指数分别为 801 元/吨、703 元/吨，较 2023 年 1 月的 1155 元/吨、1046 元/吨分别下降了 354 元/吨、343 元/吨，降幅分别为 30.65%、32.79%。

今年上半年，产煤省区和煤炭企业扎实推进煤炭保供工作，继续保持增长态势，实现原煤产量 23.0 亿吨，同比增长 4.4%；进口量 2.2 亿吨，同比增长 93.0%。新疆全力推进国家“三基地一通道”建设，持续深化煤炭行业供给侧结构性改革，煤炭优质产能不断释放。上半年，新疆原煤产量 21151.12 万吨，同比增长 16.5%。“疆煤外运”（铁路发运量）2652.1 万吨，同比增长 13.8%。

长期来看，随着国内外宏观经济的恢复向好，煤炭供给偏紧、趋紧形势或将持续整个“十四五”乃至“十五五”。在煤炭布局加速西移、资源费与吨煤投资大幅提升背景下，经济开发刚性成本的抬升有望支撑煤炭价格中枢保持高位。

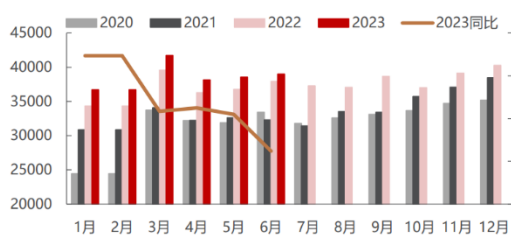


图 3：原煤产量走势图

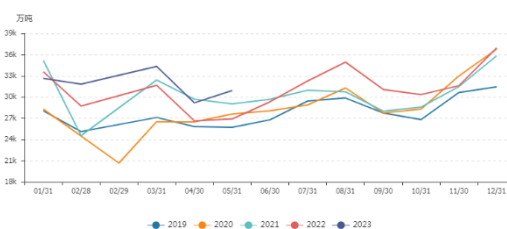


图 4：动力煤消费量走势图

3. 煤化工业务

现代煤化工是指以煤为原料，采用先进技术和加工手段生产替代石化产品和清洁燃料的产业，依靠技术革新，现代煤化工产业可实现对石油、天然气资源的补充和部分替代。加强煤炭清洁高效利用，提高煤炭作为化工原料的综合利用效能，拓展和延伸产业链，探索新形势下煤化工产业发展战略和创新方向，积极引导煤化工产业高端化、多元化、低碳化发展成为当前产业的重点任务和目标。

国家出台了《关于推动现代煤化工产业健康发展的通知》，进一步明确了产业发展思路，对推动现代煤化工产业实现高质量发展具有重要意义。目前我国推动新型煤化工产业和石油代替战略，已成为保障国家能源安全和维持经济稳健发展的重要抓手。在此背景下，未来相当一段时期仍是现代煤化工产业可持续发展的战略机遇期。

甲醇：甲醇是结构最为简单的饱和一元醇，下游应用广泛，可用于生产烯烃、甲醛、二甲醚、冰醋酸以及溶剂、燃料等多个领域，是重要的基础化工原料之一。其中：甲醇制烯烃消费占比高达 50% 以上，占据绝对主力；除甲醇制烯烃以外，1,4-丁二醇、碳酸二甲酯等小众下游领域的需求也有不同程度的增长。在生产工艺中，我国的资源结构决定了煤制甲醇一直占据绝对主力。

2023 年上半年，国内甲醇行业部分新增产能投产运行，进口甲醇有所增长，终端需求不佳向上游传导，国内甲醇市场价格偏弱运行。根据隆众资讯数据显示，太仓甲醇 6 月均价 2094.52 元/吨，内蒙古 6 月均价 1774.05 元/吨，分别较 1 月份下降 599.09 元/吨、327.62 元/吨，降幅分别为 22.24%、15.59%。

上半年，国内甲醇行业平均开工负荷 67.33%，同比减少 4.58 个百分点；产量约为 3762 万吨，同比减少 1.90%。进口量约为 663 万吨，同比增长 10.32%；表观消费量约为 4418.68 万吨，同比减少约 0.16%。

煤焦油：煤焦油是煤干馏过程中得到的一种高芳香度的碳氢化合物的复杂混合物，用于制液体燃料和化学工业原料等。



2023 年上半年，国际原油受经济扰动因素影响，价格重心有所下移。加氢油在国内成品油价格回落及经济弱复苏背景下，需求压力向上传导，叠加国内动力煤价格弱勢运行，国内中温煤焦油价格承压下行。

根据隆众资讯数据显示，截止 2023 年 6 月，陕西市场均价 3369.29 元/吨，新疆市场均价 3297.62 元/吨，分别较 1 月份下降 888.49 元/吨、466.27 元/吨，降幅分别为 20.87%、12.39%。

乙二醇：乙二醇是重要的化工原料和战略物资，我国约 95%的乙二醇用于生产聚酯。目前，以石油为基础原料的合成纤维约占 90%，生产原料高度依赖石油资源，而我国石油对外依存度超 70%，长远来看，化学纤维原料高度依赖石油资源存在产业安全隐患。立足我国能源“富煤、贫油、少气”的基本特征，开发利用煤化工保障化纤原料的供应，是保障化纤产业安全的一种有效途径。推动化纤原料多元化，实施煤基化纤原料示范工程意义重大。

2023 年上半年，中国经济弱复苏、海外经济疲弱，导致下游终端需求恢复不及预期。受原料端原油、煤炭价格持续走弱及新增装置陆续投产等方面影响，国内乙二醇市场价格低位震荡运行。根据隆众资讯数据显示，2023 年 6 月华东乙二醇均价 3907.71 元/吨，较 1 月份下降 259.85 元/吨，降幅 6.24%。截至 2023 年 6 月，我国乙二醇总产能约 2747.5 万吨，较年初增长 9.05%；进口量约为 309.24 万吨，同比减少 23.1%；预计上半年产量约 775 万吨，同比增长 12.32%。

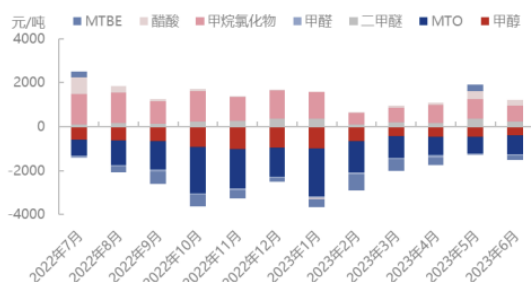


图 5：甲醇产业链利润对比图

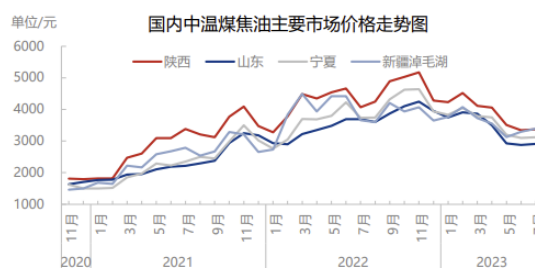


图 6：中温煤焦油价格走势

4. 绿色能源业务

①二氧化碳捕集（CCUS）及驱油

CCUS 是我国实现碳达峰、碳中和目标技术组合不可或缺的重要组成部分。二氧化碳驱油一是可以帮助煤化工排放企业降低碳排放，腾出环境容量指标；二是可以提高区域油气田的油气采收率，实现油田增产增效的同时保障国家能源安全；三是可以替代现有的水驱工艺，实现节水，生态效益显著。

近年来，我国高度重视 CCUS 技术发展，相关技术成熟度快速提高，系列示范项目落地运行，呈现出新技术不断涌现、效率持续提高、能耗成本逐步降低的发展态势。

《“十四五”规划和 2035 年远景目标纲要》明确将 CCUS 技术作为重大示范项目进行引导支持，未来 CCUS 技术在我国实现碳中和目标、保障国家能源安全、促进经济社会发展全面绿色转型、推进生态文明建设的过程中将会发挥更为重要的作用。

2021 年，CCUS 技术被首次写入中国经济社会发展纲领性文件《中华人民共和国国民经济和社会发展第十四个五年规划和 2035 年远景目标纲要》。随后，《中共中央国务院关于完整准确全面贯彻新发展理念做好碳达峰碳中和工作的意见》《2030 年前碳达峰行动方案》以及各部委和地方政府出台的碳达峰碳中和相关政策文件，均对 CCUS 技术研发、标准和融资等方面做出了积极部署。2023 年新疆维吾尔自治区发



布《工业领域碳达峰实施方案》提出，推动先进适用低碳技术、碳捕集利用与封存技术，优先支持新疆油田、吐哈油田碳封存示范，建立一批百万吨级以上全流程试验示范项目。

根据《中国碳捕集利用与封存年度报告(2023)》预测显示，在碳达峰碳中和目标下中国 CCUS 减排需求 2025 年约为 2400 万吨/年，2030 年将增长到近 1 亿吨/年。在此背景下，随着碳捕集技术的成熟、成本的下降以及国家相关政策的支持，CCUS 产业将迎来快速发展。

据不完全统计，截至 2022 年底，中国已投运和规划建设中的 CCUS 示范项目已接近百个，其中已投运项目超过半数，具备二氧化碳捕集能力约 400 万吨/年，注入能力约 200 万吨/年，分别较 2021 年提升 33%和 65%左右。

②氢能

氢能源被誉为 21 世纪最清洁能源，具有元素资源丰富、储能时间长、能量密度大等诸多优点。同时氢能的应用可以广泛渗透到传统能源的各个方面，包括交通运输、工业燃料、发电等各领域的大规模深度减碳。氢能一直被视为全球能源向可持续发展转型的主要路径之一，氢能的利用符合我国碳减排大战略，同时有利于解决我国能源安全问题。

当前，传统化石能源制氢仍是工业生产主要制氢方式，占全球氢气产量的 78%以上，但制氢技术正在由化石能源制氢和工业副产氢向更清洁的电解水制氢方向过渡。由于绿电成本逐步下降，电解槽技术向更适用清洁能源的质子交换膜方向迭代。未来，绿色能源电解水制氢实现与化石能源制氢平价可期。

国家发展改革委、国家能源局联合印发《氢能产业发展中长期规划（2021-2035 年）》中提到，到 2025 年，形成较为完善的氢能产业发展制度政策环境，初步建立以工业副产氢和可再生能源制氢就近利用为主的氢能供应体系。燃料电池车辆保有量约 5 万辆，部署建设一批加氢站。可再生能源制氢量达到 10-20 万吨/年，成为新增氢能消费的重要组成部分，实现二氧化碳减排 100-200 万吨/年。再经过 5 年的发展，到 2030 年，形成较为完备的氢能产业技术创新体系、清洁能源制氢及供应体系，产业布局合理有序，可再生能源制氢广泛应用，有力支撑碳达峰目标实现。到 2035 年，形成氢能产业体系，构建涵盖交通、储能、工业等领域的多元氢能应用生态。

氢能源产业链以其清洁化的优势，正处于从导入期过渡到发展期的上升阶段，未来有望在诸多清洁能源的技术路线中脱颖而出，成为我国实现能源清洁化的关键环节。

二、报告期内核心竞争力分析

√适用 □不适用

1. 充足的、低成本、高质量的能源资源储备优势

公司立足新疆本土及中亚，面向全球，获取丰富的煤炭、石油和天然气资源。在哈密地区拥有丰富的煤炭资源，为公司煤化工项目提供了坚实的原料保障；在哈萨克斯坦共和国境内已获取丰富的油气资源储备。

公司拥有的煤、油、气资源类比同行业呈现出数量充足、优质稀缺、成本低廉的优势。

●**天然气：**自产气方面，哈密煤化工工厂所产 LNG 来源煤制甲醇项目，综合生产成本低；吉木乃工厂的气源来自公司自有的哈萨克斯坦斋桑油气田，气源价格根据国际协议事先锁定，生产成本可控。外购气方面，公司拥有竞争力较强的长协气源，价格优势明显。



●煤化工

新能源煤制甲醇联产 LNG 项目：生产原料煤主要来自公司自有的坑口煤矿，以露天开采方式，自给自足，运距短，综合成本低，采用碎煤加压气化生产工艺，生产出甲醇、LNG 及十种以上副产品，组合经济效益较大。

清洁炼化项目：项目是对淖毛湖煤炭资源进行分级提质、综合利用，建立“煤-化-油”的生产模式，主要产品为煤焦油及提质煤。其副产的荒煤气一是用作信汇峡公司投建的煤焦油加氢项目的制氢气源。二是用作哈密环保“荒煤气综合利用年产 40 万吨乙二醇项目”，生产乙二醇，实现资源综合利用。

乙二醇项目：项目首次将“WHB 合成气制乙二醇技术”应用于荒煤气制乙二醇，年可有效利用荒煤气 30 亿方，有效节省标煤 60 万吨，每年可直接减排二氧化碳 60 万吨，间接减排二氧化碳 170 万吨，对促进节能减排，推进生态环境绿色发展，具有良好的示范效应和重要的社会效应。

硫化工项目：采用国内首创的甲硫醇硫化法精细生产二甲基二硫（DMDS）联产二甲基亚砷（DMSO），主要以公司哈密煤化工工厂供应的甲醇、尾气硫化氢等为原料，产出二甲基二硫（DMDS）和二甲基亚砷（DMSO）产品。产品利用率高，成本低，出产精细有机硫化工产品，广泛供应于石油、化工、医药、电子、合成纤维、塑料、印染等行业，市场前景好，具有较强的产品竞争能力。

●**煤炭**：公司拥有的煤炭项目总体呈现开采难度低、成本低的以及安全程度高的“两低一高优势”，除此之外公司所拥有的煤矿资源地处新疆东大门，且公司同步自建淖柳公路、红淖铁路及柳沟物流中转基地，大大降低运输和仓储成本，具有较强的成本竞争优势。

2. 需求巨大的能源市场空间

●**天然气**：天然气具有生产、运输、使用方便，安全性好等优点。目前，国内政策已明确要求充分发挥天然气清洁资源优势，提高其在一次能源消费中的比重，公司将产品定位于“西气东输”和“海气上岸”的服务和补充，与国内石油天然气大型企业采取错位竞争的方式扩大市场占有率。

●**煤炭及煤化工**：随着能源结构不断调整，煤炭在国家一次能源结构的比例或逐步下降，但消费总量在短期内仍将稳步增长。煤制油、气、烯烃为代表的新兴煤化工产业大量涌现，煤炭由燃料为主向燃料、原料并重转变，呈现出多元化的利用方式，在我国能源的可持续利用发展中扮演着举足轻重的角色。

●**石油**：石油堪称为“工业的血液”，在工业生产中发挥着重要的作用。由于我国石油消费需求依然保持较快增长，石油大量依赖进口，对外依存度不断提高，未来中国的石油总需求量依然强劲。

3. 完整、配套的能源全产业链供应优势

公司具备从上游资源勘探开发、中游资源加工转换和物流中转运输，直至下游终端市场销售的完整、配套的全产业链供应格局。产业链的上游主要包括：对疆内煤炭、境外油气等资源的权属获取、勘探、开采；中游主要包括加工转换和物流中转运输，将原有物流业务与能源产业发展相结合，采用复合供应模式，扩大市场占有率；下游主要包括终端市场销售网络（城市管网建设、LNG、L-CNG 加注站等）建设，为公司能源产业链持续盈利提供了重要保证。

4. 新能源产业兼具资源及应用场景优势

●**氢能：**①氢源资源丰富，成本优势明显：公司所属的哈密淖毛湖地区风光热资源丰富，利用风光热发电并制绿氢区域优势明显，同时公司煤化工项目副产的荒煤气中有较高含量的氢，工业制氢成本优势显著。②应用场景优势：围绕公司在哈密淖毛湖地区的矿山开发、煤炭及煤化工产品中短途运输涉及大量的矿卡、重卡，交通运输应用场景广阔。

●**二氧化碳捕集及驱油：**公司具备实施大型 CCUS-EOR 项目得天独厚的条件，即源汇匹配条件最佳。一是公司淖毛湖煤化工装置副产大量高浓度的二氧化碳，捕集成本低；二是公司周边油田用二氧化碳驱油可明显提高石油采收率，且距离公司碳源点直线距离仅约 70 公里，源汇匹配性良好，具备开展大型 CCUS-EOR 项目的巨大优势。

公司以上具有的独特优势决定了企业自身无法复制、难以超越的核心竞争力，为公司能源开发产业持续稳定发展提供了坚实基础。

三、经营情况的讨论与分析

报告期内，公司坚持“凝心聚力、笃行实干、守正创新、绿色发展”的工作主线。坚决贯彻稳中求进总基调，牢固树立安全发展理念，科学统筹生产经营活动，持续推进精细化管理工作，做好战略落地和经营管理；抢抓市场机遇，着力推动高质量发展；加速推进项目建设，推动绿色产业转型升级。

报告期内，公司总资产 58,479,025,099.63 元，较上年末下降 5.03%；实现营业收入 35,086,425,533.33 元，同比增长 64.56%；归属于上市公司股东的净利润 4,121,558,416.67 元，同比下降 19.67%；归属于上市公司股东的扣除非经常性损益的净利润为 4,098,610,220.60 元，同比下降 19.58%；经营活动产生的现金流量净额 4,582,167,513.20 元，同比下降 27.59%。

(一) 天然气板块



图 7：天然气产业及市场布局示意图



2023 年上半年,公司进一步提升市场预判和风险管控水平,调整和优化运营模式,提升资源配置效率,积极开展 LNG 贸易业务、码头代接卸服务等,抓实推进区域市场供应及应急调峰需求保障,上半年 LNG 销量增长明显。同时,公司扎实推进“一站一策”,显著提升天然气加注站的管理水平。

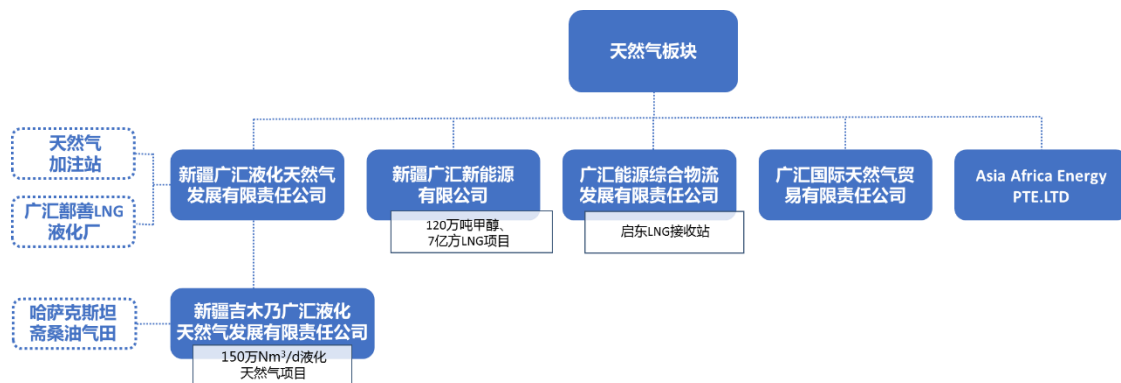


图 8: 天然气板块产业链

1. 自产气方面: 报告期内,广汇新能源公司狠抓过程管控,全面实施“降消耗、保质量、增效益、促安全”的质量管控模式,做实、做细设备专业管理,保障装置系统产能最大化,在开展为期 20 天年度检修的情况下,实现 LNG 产量 30,915.54 万方(合计 22.08 万吨),同比下降 19.96%;吉木乃工厂受斋桑油气田逐步由天然气开采向原油开采过渡影响,目前仅生产少量天然气保障哈国民用需求。下一步,随着斋桑油气田原油的开发加快,所产原油将通过中哈萨拉布雷克——吉木乃管道输送到国内,保障国家能源安全。

2. 外购气方面: 启东 LNG 接收站项目全面开展管理提升、技能提升及效益提升等工作,不断加强各项成本管控,实施“2+3”运营模式,两种输气途径(液进液出、液进气出),三种盈利方式(境内贸易、接卸服务及国际贸易),统筹安排长协、短协、现货等国际资源,做大做强贸易业务,优化采销策略,实现公司利润最大化。

报告期内,广汇能源实现天然气销量合计 506,588.17 万方(合计 353.49 万吨),同比增长 107.44%。

分类	2023 年 1-6 月	2022 年 1-6 月	本期比上年同期增 减(%)
产量(万方):	30,918.43	38,899.62	-20.52
销量(万方):	506,588.17	244,213.14	107.44

(注:天然气销量中包括贸易销售量)



(二) 煤炭板块

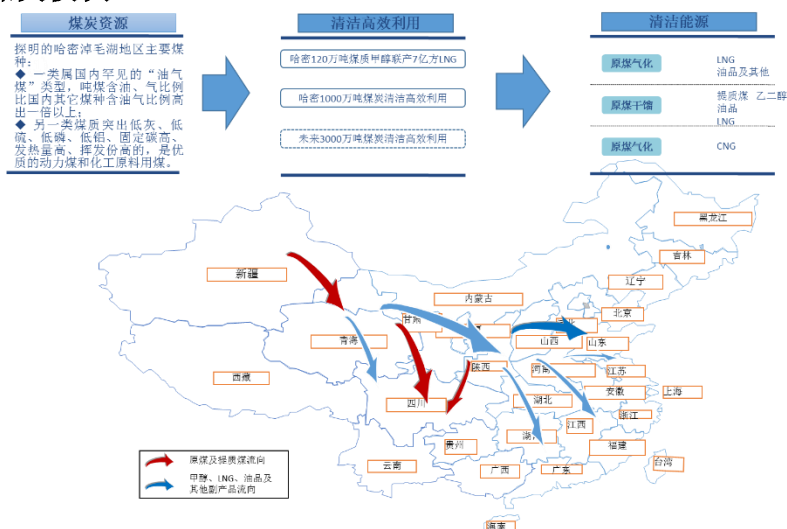


图 9：煤炭市场布局示意图

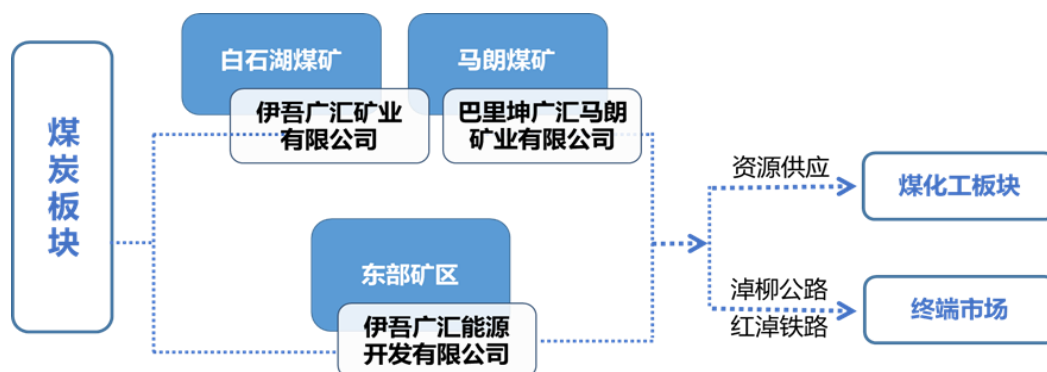


图 10：煤炭板块产业链

2023 年，伊吾矿业公司以煤矿安全生产、高效管理、绿色开采、可持续发展为目标，攻坚克难，狠抓安全管理，全力保障原煤生产，不断提升长协合同履约率，持续优化市场结构，积极响应国家煤炭保供需求，确保优质产能稳定释放。同时，公司持续提升“智慧矿山”建设水平，不断加大新技术、新装备、新工艺投入力度，形成了覆盖全矿各环节的安全屏障，达到“监、管、控”一体化的目的。报告期内，实现原煤产量 1,188.12 万吨，同比增长 34.23%；煤炭销售总量 1,613.98 万吨，同比增长 38.24%。

分类	2023 年 1-6 月	2022 年 1-6 月	本期比上年同期增减 (%)
原煤产量 (万吨)	1,188.12	885.13	34.23
提质煤产量 (万吨)	211.69	194.93	8.60
煤炭销售量 (万吨)	1,613.98	1,167.55	38.24
其中：原煤	1,381.12	981.12	40.77
提质煤	232.86	186.43	24.90

(注：煤炭生产、销售量不含自用煤。白石湖露天煤矿列入国家发改委保供煤矿名单。)



(三) 煤化工板块

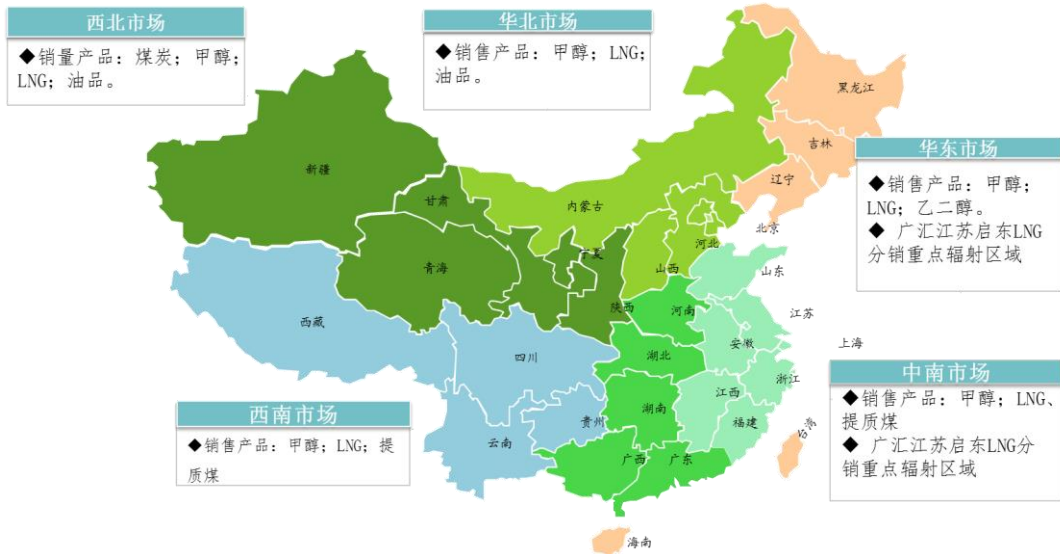


图 11: 产品市场分布情况

2023 年上半年, 公司煤化工板块坚持产业链一体化协同发展, 进一步加强生产过程管控, 提升装置运行质量, 严格控制工艺、能耗指标。立足转型发展实际, 在稳固基础业务前提下, 积极探索产业链延伸项目, 探索新的盈利增长点, 进一步实现产业效益最大化。报告期内, 煤化工板块具体生产经营情况如下:

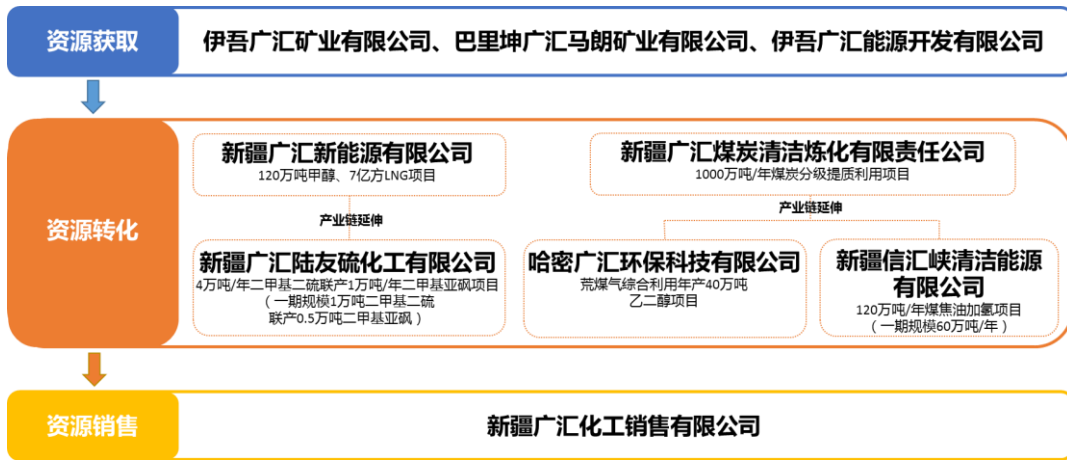


图 12: 煤化工板块产业链

1. 广汇新能源公司

公司推行内部市场化, 狠抓过程管控, 保障装置系统产能最大化; 技术创新向生产力转化成果优异, 被认定为“国家知识产权优势企业”; 顺利通过国家级“绿色工厂”认证, 标志着公司基础设施、管理体系、能源投入、环境排放等多个指标达到行业领先水平。报告期内, 公司进行了为期 20 天的年度检修, 实现甲醇产量 47.34 万吨, 同比下降 20.55%; 实现煤化工副产品 20.29 万吨, 同比下降 1.11%。

2. 广汇清洁炼化公司

公司从生产经营、财务管理等多个方面持续推进精细化管理, 节支增收; 持续推进“四标”体系运行管理, 建设成效显著; 坚持创新工作方法, 精细化管控生产经营



成本,促进企业提质增效。报告期内,公司动态调整运行负荷,实现煤基油品产量 33.29 万吨,同比下降 2.24%。

3. 哈密环保

公司深入研究、精准施策,持续推进技改消缺工作,于 2023 年 4 月初恢复开车并产出合格乙二醇产品,装置负荷稳步提升。报告期内,实现聚酯级乙二醇产量 4.94 万吨,同比下降 8.12%。

4. 广汇硫化工

公司强化探索实践、坚持创新驱动、培育发展新动能,将科研创新工作列为战略布局核心,持续改善有利于创新工作开展激励环境,突破了多项生产工艺瓶颈技术,促进一期生产装置高效稳定运行;通过“高新技术企业”“创新型中小企业”认定。报告期内,公司进行了为期 20 天的年度检修,实现二甲基二硫醚产量 0.51 万吨,同比下降 18.30%,新增副产品二甲基硫醚产量 0.08 万吨。

5. 化工销售公司

公司继续加大贸易业务,延伸贸易业务范围,积极挖掘跨国、跨区域市场贸易套利机会;持续优化产品销售策略,灵活统筹铁路发运和公路物流运输,确保以产定销、全产全销、优价销售。报告期内,实现煤化工产品销售 200.79 万吨,同比增长 50.82%。

产品名称	2023 年 1-6 月		2022 年 1-6 月		本期比上年同期 增减 (%)	
	产量 (万吨)	销量 (万吨)	产量 (万吨)	销量 (万吨)	产量	销量
甲醇	47.34	95.09	59.58	58.72	-20.55	61.94
乙二醇	4.94	4.71	5.38	5.26	-8.12	-10.52
煤基油品	33.29	36.08	34.05	35.98	-2.24	0.28
煤化工副产品	22.48	64.91	23.36	33.18	-3.76	95.62

(注:销量包括贸易销售量)

(四) 加强项目前期管理,提高管理质量,科学把控建设节奏

报告期内,公司统筹平衡生产运行和项目建设两条主线,积极推进重点项目建设进展,全面落实安全管理要求,提升工程项目质量,拉动绿色升级转型。

1. 在建项目

(1) 马朗煤矿建设项目

报告期内,马朗煤矿采矿权已取得巴里坤县、哈密市自然资源局“同意新立”的审查意见;已完成现场踏勘及环评报告的编制、完善等工作;正在国家发改委办理审批手续。

截止本报告披露日,项目已取得国家能源局产能置换批复及全国投资项目统一项目代码。项目土地预审和项目选址意见、社会稳定性分析评估报告、项目核准申请报告等相关资料已准备齐全,下一步将加速推进土地预审、项目选址等各类手续办理,尽早实现煤矿优质先进产能的释放。



(2) 江苏南通港吕四港区 LNG 接收站及配套项目

6#20 万立方米储罐：截止本报告披露日，项目内罐安装工作已完成，储罐已于 2023 年 7 月底开始水压试验；同步开展罐外工艺管道安装、消防地管铺设及储罐配套电梯工程施工。

2#泊位建设项目：截止本报告披露日，项目工可报告已编制完成；通航批复、安全预评价初稿完成内部审核；海域使用论证以及海洋环评报告已完成初稿编制；职业病预评价及社会稳定性评价编制，待通航、安全预评价及海洋环评等报告完成批复后启动。

(3) 哈萨克斯坦斋桑油气开发项目

目前项目区块现有总井数 54 口，其中：油井 29 口，气井 25 口。报告期内，按照斋桑油气田稠油项目开发方案，有序推进各项工作。2023 年上半年采用新的技术“氮气加气溶胶”工艺完成对 S-304 井的气溶胶注入；完成 6 口新钻井的地质设计资料，3 口井的工程设计和压裂设计，收到了关于压裂和中途测试方面的意见反馈；正在加紧选定钻井施工队伍；公司非国营贸易原油配额已完成向新疆维吾尔自治区商务厅申报，目前自治区商务厅已向国家商务部上报申请意见及整套申报资料，相关手续办理正在有序推进中。

2. 发展绿色能源业务

(1) 二氧化碳捕集及驱油项目

一期建设 10 万吨/年示范项目

该项目已于 2023 年 3 月中旬机械竣工，于 3 月 25 日顺利产出合格液态二氧化碳产品，进入试运行阶段。（具体内容详见公司 2023-015 及 018 号公告）

300 万吨/年 CCUS 项目

目前，公司在对该项目的产品工艺路线、市场规模等前提条件做复核论证，同时正在推进该项目各类前期手续办理工作。

(2) 氢能项目

在“碳达峰·碳中和”的大背景下，公司依托自身企业优势，积极主动适应国内外能源产业发展新形势，启动了以“绿色革命”为主题的第二次战略转型。除已推进实施的二氧化碳捕集、封存和驱油（CCUS）项目外，公司制定了《氢能产业链发展战略规划纲要》，明确了公司今后转型的另一重点方向是加速发展氢能产业。具体内容详见公司在上海证券交易所网站（www.sse.com.cn）披露的《广汇能源股份有限公司氢能产业链发展战略规划纲要（2022-2030 年）》

公司遵循从试点示范到规模推广再到大规模商用的规律，依托公司所在哈密淖毛湖区域氢源及应用场景优势，按照“一年起步、三年打基础、五年初具规模”的发展思路，推动氢能产业落地发展。2023-2024 年为氢能产业试点示范、布局阶段，建设“绿氢+工业副产氢”+储氢+加氢站+氢能燃料重卡应用示范工程，开展氢能成本控制及氢能交通应用的示范研究；2025-2027 年为氢能交通运输产业快速发展阶段，在淖毛湖地区开展氢能交通运输领域大规模替代，通过交通运输场景应用实现氢能产业的综合利用。

报告期内，公司与嘉兴申能诚创、上海重塑能源共同签署氢能业务相关《股权合作协议》，将成立合资公司，在氢资源获取、氢能产业开发、新能源开发及配套装备



制造方面进行合作，并将公司在建的首期“绿电制氢及氢能一体化示范项目”（简称“氢能示范项目”）纳入合资公司。（具体内容详见公司 2022-082、090 及 2023-044 号公告）

项目手续：截止本报告披露日，项目已备案，制氢加氢部分已取得用地批复，正在开展新能源部分的用地及项目建设规划手续办理。加氢部分环评报告书内审修改中，新能源部分环评报告表、社稳评估报告已上报；水资源论证、节能评估、地质灾害、职评报告编制完成；水土保持报告正在编制。

建设进度：项目 EPC 合同已签订，设备已排产；截止本报告披露日，该项目已开工建设。

报告期内公司经营情况的重大变化，以及报告期内发生的对公司经营情况有重大影响和预计未来会有重大影响的事项

适用 不适用

四、报告期内主要经营情况

(一) 主营业务分析

1 财务报表相关科目变动分析表

单位：元 币种：人民币

科目	本期数	上年同期数	变动比例 (%)
营业收入	35,086,425,533.33	21,321,080,752.18	64.56
营业成本	28,504,762,510.61	13,695,507,557.47	108.13
销售费用	136,019,564.28	134,247,978.02	1.32
管理费用	309,614,626.47	282,425,531.31	9.63
财务费用	516,122,334.17	621,868,198.10	-17.00
研发费用	105,789,930.76	142,724,051.48	-25.88
经营活动产生的现金流量净额	4,582,167,513.20	6,327,664,663.46	-27.59
投资活动产生的现金流量净额	-1,370,439,173.59	-1,328,074,759.31	-3.19
筹资活动产生的现金流量净额	-3,950,799,560.83	-2,569,434,609.91	-53.76

营业收入变动原因说明：营业收入较上年同期增长 64.56%，主要系公司报告期内①天然气国内、国际贸易业务量大幅增加所致；②煤化工贸易产品销售量增加所致。③煤炭销售量增加所致。

营业成本变动原因说明：营业成本较上年同期增长 108.13%，主要系公司报告期内①天然气国际贸易业务采购量大幅增加所致；②煤化工贸易产品采购量增加所致。③煤炭产量及销量增加致外包费用、运费增加。

销售费用变动原因说明：销售费用较上年同期增长 1.32%，主要系职工薪酬增加所致。

管理费用变动原因说明：管理费用较上年同期增长 9.63%，主要系本期①确认员工持股计划费用所致。②职工薪酬增加所致。

财务费用变动原因说明：财务费用较上年同期减少 17.00%，主要系本期借款本金减少、贷款利率下调所致。

研发费用变动原因说明：研发费用较上年同期减少 25.88%，主要系本期研发项目减少所致。

经营活动产生的现金流量净额变动原因说明：经营活动产生的现金流量净额较上年同期减少 27.59%，主要系本期支付的税金及工资增加所致。

投资活动产生的现金流量净额变动原因说明：投资活动产生的现金流量净额较上年同期减少 3.19%，主要系本期退还的投标及履约保证金增加所致。

筹资活动产生的现金流量净额变动原因说明：筹资活动产生的现金流量净额较上年同期减少 53.76%，主要系本期支付股利及偿还到期债务所致。



2本期公司业务类型、利润构成或利润来源发生重大变动的详细说明

适用 不适用

(二)非主营业务导致利润重大变化的说明

适用 不适用

(三)资产、负债情况分析

适用 不适用

1. 资产及负债状况

单位：元

项目名称	本期期末数	本期期末数占总资产的比例(%)	上年期末数	上年期末数占总资产的比例(%)	本期期末金额较上年期末变动比例(%)	情况说明
货币资金	3,715,493,231.74	6.35	5,264,015,281.86	8.55	-29.42	
交易性金融资产	63,521,665.02	0.11	69,169,065.90	0.11	-8.16	
应收票据	2,324,917,371.52	3.98	3,735,145,282.07	6.07	-37.76	主要系本期票据结算减少所致
应收账款	1,505,861,880.53	2.58	1,914,691,027.90	3.11	-21.35	
应收款项融资	96,046,528.54	0.16	202,305,375.46	0.33	-52.52	主要系本期票据结算减少所致
预付款项	1,200,687,135.28	2.05	1,736,738,607.96	2.82	-30.87	主要系本期采购天然气货款减少所致
其他应收款	478,687,711.04	0.82	492,343,024.24	0.80	-2.77	
存货	1,585,605,178.47	2.71	1,560,001,453.25	2.53	1.64	
合同资产	10,210,339.77	0.02	13,135,492.15	0.02	-22.27	
一年内到期的非流动资产	408,013,827.96	0.70	1,141,629,182.95	1.85	-64.26	系本期收到红淖铁路公司股权转让款所致
其他流动资产	263,986,295.01	0.45	129,643,568.43	0.21	103.62	主要系本期待抵扣增值税增加所致
流动资产合计	11,653,031,164.88	19.93	16,258,817,362.17	26.40	-28.33	
长期应收款	2,557,430,169.13	4.37	2,599,339,783.83	4.22	-1.61	
长期股权投资	1,499,064,023.75	2.56	1,452,222,568.78	2.36	3.23	
其他权益工具投资	19,883,138.75	0.03	22,349,701.19	0.04	-11.04	
投资性房地产	4,747,283.33	0.01	4,832,561.11	0.01	-1.76	
固定资产	25,292,465,311.70	43.25	25,904,855,308.68	42.07	-2.36	
在建工程	4,876,532,508.51	8.34	3,831,621,347.09	6.22	27.27	
油气资产	2,819,272,073.22	4.82	2,744,761,200.30	4.46	2.71	
使用权资产	80,432,702.44	0.14	79,442,042.81	0.13	1.25	
无形资产	7,002,795,863.06	11.97	6,524,113,478.75	10.60	7.34	



商誉	892,088,786.73	1.53	889,230,001.97	1.44	0.32	
长期待摊费用	1,295,804.54	0.00	1,068,796.06	0.00	21.24	
递延所得税资产	254,244,170.65	0.43	295,819,897.53	0.48	-14.05	
其他非流动资产	1,525,742,098.94	2.61	966,963,118.95	1.57	57.79	主要系本期支付工程款及设备款增加所致
非流动资产合计	46,825,993,934.75	80.07	45,316,619,807.05	73.60	3.33	
资产总计	58,479,025,099.63	100.00	61,575,437,169.22	100.00	-5.03	
短期借款	9,425,858,852.22	16.12	8,671,179,422.51	14.08	8.70	
应付票据	653,439,912.53	1.12	1,663,246,719.18	2.70	-60.71	主要系本期兑付到期票据所致
应付账款	2,513,863,520.10	4.30	2,753,479,709.55	4.47	-8.70	
合同负债	1,210,622,682.55	2.07	1,387,282,116.55	2.25	-12.73	
应付职工薪酬	101,084,765.49	0.17	283,240,806.03	0.46	-64.31	主要系本期发放上年度绩效工资所致
应交税费	453,634,992.19	0.78	1,596,800,792.96	2.59	-71.59	主要系本期缴纳上期企业所得税及增值税所致
应付股利	54,376,826.50	0.09			100.00	系本期子公司尚未支付少数股东分红款所致
其他应付款	619,419,337.08	1.06	605,702,959.17	0.98	2.26	
一年内到期的非流动负债	3,973,198,608.10	6.79	3,281,856,141.50	5.33	21.07	
其他流动负债	2,261,383,208.08	3.87	3,384,545,315.15	5.50	-33.19	主要系本期未终止确认票据减少所致
流动负债合计	21,266,882,704.84	36.37	23,627,333,982.60	38.37	-9.99	
长期借款	7,355,529,699.04	12.58	7,465,264,670.31	12.12	-1.47	
租赁负债	62,657,415.91	0.11	52,570,625.23	0.09	19.19	
长期应付款	1,405,660,166.07	2.40	1,087,627,453.55	1.77	29.24	
预计负债	54,215,956.90	0.09	51,386,019.09	0.08	5.51	
递延收益	274,065,913.10	0.47	264,926,982.53	0.43	3.45	
递延所得税负债	425,863,005.69	0.73	415,403,983.03	0.67	2.52	
非流动负债合计	9,577,992,156.71	16.38	9,337,179,733.74	15.16	2.58	
负债合计	30,844,874,861.55	52.75	32,964,513,716.34	53.54	-6.43	

其他说明
无

2. 境外资产情况

√适用 □不适用



(1) 资产规模

其中：境外资产 4,178,519,239.60（单位：元 币种：人民币），占总资产的比例为 7.15%。

(2) 境外资产占比较高的相关说明

适用 不适用

其他说明

无

3. 截至报告期末主要资产受限情况

适用 不适用

4. 其他说明

适用 不适用

(四) 投资状况分析

1. 对外股权投资总体分析

适用 不适用

单位：元币种：人民币

报告期长期股权投资额	1,499,064,023.75
报告期长期股权投资额增减变动额	46,841,454.97
上年年末长期股权投资额	1,452,222,568.78
投资增减幅度	3.23%

(1). 重大的股权投资

适用 不适用

单位：元 币种：人民币

被投资公司名称	主要业务	标的 是否 主营 投资 业务	投资 方式	投资 金额	持股 比例	是 否 并 表	报 表 科 目 (如 适 用)	资 金 来 源	合 作 方 (如 适 用)	投 资 期 限 (如 有)	截 至 报 告 期 末 的 展 开 情 况	预 计 收 益 (如 有)	本 期 损 益 影 响	是 否 涉 诉	披 露 日 期 (如 有)	披 露 索 引 (如 有)
甘肃宏汇能源化工有限公司	化工产品综合利用及技术开发	是	新设	1,192,998,200.00	50.00	否	长期股权投资	自有资金	酒泉钢铁(集团)有限责任公司				-9,551,957.85	否		
新疆信汇峡清洁能源有限公司	清洁能源技术推广服务, 酚类产品、苯类及芳烃	是	新设	204,000,000.00	34.00	否	长期股	自有资	山东华东新能源有限公司、重庆三峡油漆股份有				-27,855,263.45	否		



公司	类 产品、白油、 沥青、白蜡的生 产与销售、酚类 产品、苯类及芳 烃类产品						权 投 资	金 限 公 司									
江苏省广 汇燃料有 限公司	煤炭销售	是	新 设	17,437,500.00	43.056	否	长 期 股 权 投 资	自 有 资 金	江苏省燃料集团 有限公司/千宇/ 南通嘉民燃料有 限公司							-133,412.06	否
江苏华电 华汇能源 有限公司	天然气销售（仅 限燃料用途）， 天然气管道（网） 投资、管理，天 然气利用技术服 务	是	新 设	62,546,400.00	34.00	否	长 期 股 权 投 资	自 有 资 金	华电江苏能源有 限公司/南通城 市建设集团有限 公司/南通天生 港发电有限公司 /徐州聪蔚新能 源科技有限公司							-9,179,729.02	否
乌鲁木齐 中汇晟业 清洁能源 有限公司	加油加气站投资 建设	是	新 设	17,631,250.00	35.00	否	长 期 股 权 投 资	自 有 资 金	乌鲁木齐高铁枢 纽综合投资（集 团）有限公司 40%；中石油新疆 销售有限公司 25%							-47,575.92	否
江苏腾易 天然气有 限公司	天然气经营	是	增 资	71,022,000.00	30.00	否	长 期 股 权 投 资	自 有 资 金	浙江腾宸投资管 理有限公司							-1,431,565.62	否
合计	/	/	/	1,565,635,350.00	/	/	/	/	/	/	/	/	/	/	/	-48,199,503.92	/

(2). 重大的非股权投资

适用 不适用

(3). 以公允价值计量的金融资产

适用 不适用

详见第十节七、合并财务报表项目注释 2、交易性金融资产。

证券投资情况

适用 不适用

证券投资情况的说明

适用 不适用

私募基金投资情况

适用 不适用

衍生品投资情况

适用 不适用

(五) 重大资产和股权出售

适用 不适用



(六) 主要控股参股公司分析

√适用 □不适用

单位：万元 币别：人民币

公司名称	行业	主要产品或服务	注册资本	总资产	净资产	营业收入	营业利润	净利润
新疆广汇新能源有限公司	工业	煤化工项目工程的投资、设备租赁、煤炭应用技术的研发、煤炭生产应用技术的咨询(专项审批业务除外)、煤化工产品生产、销售	350,000.00	2,163,751.53	780,802.15	586,560.26	280,089.86	241,584.71
广汇国际天然气贸易有限责任公司	商业	天然气销售, 自营和代理一般经营项目商品和技术的进出口业务, 道路普通货物运输服务, 房屋建筑工程施工, 企业管理服务, 机电设备安装服务, 金属压力容器安装服务, 燃气设备租赁、销售, 危化品运输服务。	50,000.00	359,595.62	184,156.10	1,179,757.05	150,589.45	108,119.78
新疆广汇煤炭清洁炼化有限责任公司	工业	煤化工项目工程的投资、设备租赁、煤炭应用技术的研发、煤炭生产应用技术的咨询、褐煤热解生产应用技术的咨询、兰炭生产与销售	200,000.00	930,538.74	289,675.35	213,832.24	75,753.24	63,751.21
新疆哈密广汇物流有限公司	交通运输业	主要从事货物运输、煤炭煤化工项目投资、公路收费养护、矿产品收购	7,000.00	163,258.13	27,077.82	92,984.04	21,762.92	16,180.77
广汇能源综合物流发展有限责任公司	服务业	货运代理, 煤炭批发, 城市能源项目投资, 仓储服务	58,000.00	425,059.02	171,698.81	70,273.59	6,357.99	4,410.23
瓜州广汇能源经销有限公司	商业	煤炭及煤化工产品销售; 搬运装卸、仓储货物运输、设备租赁	1,000.00	267,578.64	6,671.44	367,180.49	6,302.17	4,066.82
广元广汇煤炭销售有限公司	商业	煤炭及制品销售; 国内货物运输代理; 道路货物运输站经营; 铁路运输辅助活动; 机械设备租赁; 运输设备租赁服务; 仓储设备租赁服务; 普通货物仓储服务(不含危险化学品等需许可审批的项目); 装卸搬运。	10,000.00	28,833.34	12,337.06	121,138.16	2,988.60	2,249.68
瓜州广汇能源物流有限公司	商业、交通运输业	公路、铁路运输及综合服务(仓储、装卸、计量、加工等); 煤炭、煤制品、煤化工产品; 矿产品、水泥、钢材、建材销售(所有前置凭证有效经营)	10,000.00	88,626.19	86,139.22	2,486.97	1,568.51	1,258.41
新疆广汇化工销售有限公司	商业	甲醇、二甲醚、苯、煤焦油、苯酚、醋酸、甲醛、甲苯、二甲苯、粗酚、混酚、混合苯、硫酸铵、易燃液体类第1、2、3项、易燃固体自燃和遇湿易燃物品类1、2、3项、氧化剂和有机过氧化物类1、2、3项	5,000.00	56,813.26	1,992.35	378,938.84	-264.25	-130.95
新疆广汇液化天然气发展有限责任公司	工业	液化天然气的生产、销售, 燃气管网工程建设, 燃气应用技术的研发	106,652.45	407,760.27	129,482.24	442,625.07	-10,183.43	-10,380.59
新疆广汇石油有限公司	工业	石油产业的投资; 石油化工产品的研究开发; 石油工程技术服务; 货物与技术的进出口业务; 货物运输代理服务; 石油化工产品(不含危险化学品)的销售。	270,000.00	406,395.39	118,139.74	278,807.17	-13,898.11	-14,732.79
哈密广汇环保科技有限公司	工业	荒煤气综合利用开发, 乙二醇、乙醇、轻质醇、重质醇、混合醇脂、草酸二甲酯等化工产品的生产与销售	106,277.00	404,107.85	68,544.95	20,352.29	-23,114.65	-23,093.48

(七) 公司控制的结构化主体情况

□适用 √不适用



五、其他披露事项

(一) 可能面对的风险

√适用 □不适用

公司在生产经营过程中，积极采取各种措施规避各类风险，但在实际经营过程中仍有可能存在各类风险和不确定性因素的发生。

1. 行业周期性风险

作为重要的基础能源和原料，煤炭行业已发展成为我国国民经济和社会发展的基础性产业，其与电力、钢铁、建材、化工等行业关联度较高，煤炭行业的景气度受国民经济发展周期和市场供求关系变化的影响较大。天然气行业是国民经济运行的基础性产业，其市场需求与国家宏观经济发展密切相关，经济周期的变化将影响天然气等能源的需求。如果国民经济对能源总体需求下降，将直接影响煤炭、天然气的销售。

2. 行业监管及税费政策风险

政府对能源行业进行监管，其监管政策会影响公司的经营活动，且政府未来的政策变化也可能对公司的经营产生影响。税费政策是影响公司经营的重要外部因素之一。目前政府正积极稳妥地推进税费改革，与公司经营相关的税费政策未来可能发生调整，可能对公司的经营业绩产生影响。

3. 体制及审批风险

公司积极响应国家能源战略，坚持“走出去、拿回来”和“增产保供”的指导思想，率先完成了境外油气资源获取和煤炭产能核增等相关工作，完全符合国家总体政策要求和方向，但在具体实施过程中，却因无经验可循或受外部安全环境等相关因素影响，致使项审批过程中出现比预期计划有所延误。

4. 市场竞争风险

煤炭行业：受我国前期持续煤炭供给侧改革使得煤炭产能受限，叠加俄乌冲突导致国际煤炭价格高位运行，进口倒挂等多方面因素综合影响，目前我国煤炭供给端整体偏紧，价格持续高位。未来随着国内煤炭先进产能的逐步释放，公司煤炭产品在目标市场竞争有可能加剧，由此可能造成公司煤炭产品盈利水平下降的风险。

LNG 行业方面：行业技术水平不断提高，竞争对手不断增多，受国际天然气价格持续高位的影响，天然气需求增速放缓。公司将面临市场价格、产品质量、市场渠道等多方面更为激烈的市场竞争，由此可能造成公司 LNG 市场份额减少、盈利水平下降的风险。

煤化工市场：我国传统煤化工产业存在一定的产能过剩局面，随着技术水平的提高，更多竞争对手向新型煤化工领域发展，新型煤化工市场竞争将趋于激烈。

5. 产品价格波动风险

公司项目陆续投产以后，产品销售包括煤炭、天然气、煤化工产品等多个能源产品，终端市场价格受全球经济及供需情况的影响而波动，走势往往难以准确判断，将会给公司的盈利能力带来较大的不确定性。

6. 海外经营风险

公司在境外经营的油气业务，受项目所在国政治、法律及监管环境影响，在某些重大方面与发达国家存在差异。这些风险主要包括：政治不稳定、税收政策不稳定、汇率波动等。

7. 汇率风险

公司在国内发展能源产业的同时，积极响应国家“走出去”战略，在境外开展油气开采业务，涉及货币兑换。目前国家实行以市场供求为基础、参考一揽子货币进行调节、有管理的浮动汇率制度，人民币在资本项下仍处于管制状态。人民币的币值受



国内和国际经济、政治形势和货币供求关系的影响，未来人民币兑其他货币的汇率可能与现行汇率产生较大差异，可能影响公司经营成果和财务状况。

8. 油气储量的不确定性风险

根据行业特点及国际惯例，公司所披露的原油和天然气储量数据均为评估数据。公司已聘请了具有国际认证资格的评估机构对公司所拥有的原油和天然气储量进行评估，但储量估计的可靠性取决于多种因素、假设和变量，其中许多因素是无法控制的，并可能随着时间的推移而出现调整。评估日期后进行的钻探、测试和开采结果也可能导致对公司的储量数据进行一定幅度的修正。

9. 安全环保风险

公司从事的天然气、煤炭及煤化工等产品生产、加工和运输过程中存在不可预见的安全隐患及其他不确定因素，安全风险较高，安全管理难度较大。公司将不断完善安全管理和风险预控体系，持续抓好安全环保工作，强化红线意识，坚守底线思维。要对安全环保漏洞“零容忍”，确保安全环保工作“零事故”。

(二) 其他披露事项

适用 不适用



第四节 公司治理

一、股东大会情况简介

会议届次	召开日期	决议刊登的指定网站的查询索引	决议刊登的披露日期	会议决议
广汇能源股份有限公司 2023 年第一次临时股东大会	2023 年 02 月 17 日	上海证券交易所网站 www.sse.com.cn (具体内容详见公司 2023-010 号公告)	2023 年 02 月 18 日	审议通过《广汇能源股份有限公司关于 2023 年度投资框架与融资计划的议案》《广汇能源股份有限公司关于 2023 年度对外担保额度预计的议案》《广汇能源股份有限公司关于 2023 年度日常关联交易预计的议案》3 项议案。
广汇能源股份有限公司 2022 年年度股东大会	2023 年 05 月 10 日	上海证券交易所网站 www.sse.com.cn (具体内容详见公司 2023-035 号公告)	2023 年 05 月 11 日	审议通过《广汇能源股份有限公司 2022 年度董事会工作报告》《广汇能源股份有限公司 2022 年度独立董事述职报告》《广汇能源股份有限公司 2022 年度监事会工作报告》《广汇能源股份有限公司 2022 年度财务决算报告》《广汇能源股份有限公司 2022 年度利润分配预案》《广汇能源股份有限公司 2022 年年度报告及 2022 年年度报告摘要》等 13 项议案。

表决权恢复的优先股股东请求召开临时股东大会

适用 不适用

股东大会情况说明

适用 不适用

公司召开上述股东大会经过公司聘请的北京国枫律师事务所律师现场见证。股东大会的召集、召开程序符合有关法律法规及《公司章程》的规定，出席会议的人员和召集人的资格合法有效，股东大会的表决程序和表决结果合法有效。股东大会的议案均全部审议通过，不存在否决议案的情况。

二、公司董事、监事、高级管理人员变动情况

适用 不适用

姓名	担任的职务	变动情形
倪娟	董事、董事会秘书	离任
阳贤	董事、董事会秘书	聘任
王国林	监事	离任
王毅	监事	聘任

公司董事、监事、高级管理人员变动的情况说明

适用 不适用

1、报告期内，倪娟女士因工作调动原因，向公司董事会申请辞去公司董事会秘书职务。经公司董事会第八届第二十九次会议审议通过，同意解聘倪娟女士董事会秘



书职务，并聘任阳贤先生为公司董事会秘书。（具体内容详见公司 2023-014 号公告）

2、报告期内，倪娟女士因工作调动原因，向公司董事会申请辞去公司董事职务。经公司第八届董事会第三十次会议和 2022 年年度股东大会审议通过，同意解聘倪娟女士董事职务，并聘任阳贤先生为公司董事。（具体内容详见公司 2023-020、024 及 035 号公告）

3、报告期内，王国林先生因工作调动原因，向公司监事会申请辞去公司监事职务。经公司监事会第八届第二十次会议和 2022 年年度股东大会审议通过，同意解聘王国林先生监事职务，并聘任王毅先生为公司监事。（具体内容详见公司 2023-027、028 及 035 号公告）

三、利润分配或资本公积金转增预案

半年度拟定的利润分配预案、公积金转增股本预案

是否分配或转增	否
每 10 股送红股数（股）	不适用
每 10 股派息数（元）（含税）	不适用
每 10 股转增数（股）	不适用
利润分配或资本公积金转增预案的相关情况说明	
不适用	

报告期内，公司实施了 2022 年权益分派方案，公司本次实施权益分派方案股权登记日的总股本为 6,565,755,139 股，扣除公司回购专用证券账户中的 69,707,300 股，最终以 6,496,047,839 股为基数，每股派发现金红利 0.8 元（含税），共计派发现金红利 5,196,838,271.20 元；不送红股，不以公积金转增股本。（具体内容详见公司 2023-020、021、035 及 048 号公告）

四、公司股权激励计划、员工持股计划或其他员工激励措施的情况及其影响

（一）相关股权激励事项已在临时公告披露且后续实施无进展或变化的

适用 不适用

（二）临时公告未披露或有后续进展的激励情况

股权激励情况

适用 不适用

其他说明

适用 不适用

员工持股计划情况

适用 不适用

1、2023 年员工持股计划实施

报告期内，公司于 2023 年 4 月 12 日召开了董事会第八届第三十次会议、监事会第八届第二十次会议，于 2023 年 5 月 10 日召开了 2022 年年度股东大会，审议通过了《关于〈广汇能源股份有限公司 2023 年员工持股计划（草案）〉及摘要的议案》等相关议案。本期员工持股计划的股票来源为公司回购专用证券账户中已回购的股份，授予总人数 163 人，授予股份总数 4,512,500 股，转让价格为 2.84 元/股。



2023 年 5 月 22 日，公司收到中国证券登记结算有限责任公司出具的《过户登记确认书》，公司回购专用证券账户所持有的 4,512,500 股股份已于 2023 年 5 月 19 日非交易过户至公司 2023 年员工持股计划证券账户。至此，公司 2023 年员工持股计划完成股票非交易过户。（具体内容详见公司 2023-020、027、029、035、036 及 037 号公告）

2、2022 年员工持股计划第一个股份解锁

报告期内，公司于 2023 年 5 月 30 日召开了董事会第八届第三十一次会议、监事会第八届第二十一次会议，审议通过了《广汇能源股份有限公司关于 2022 年员工持股计划第一个解锁考核条件成就的议案》。本期 2022 年员工持股计划第一个解锁目标考核通过，即第一个解锁考核条件成就。公司本次可对符合解锁条件的 191 名持有人所持对应股份给予解锁，解锁比例 35%，解锁股份数量合计 15,654,625 股。

公司 2022 年员工持股计划证券账户中的 15,654,625 股股份已于 2023 年 6 月 9 日全部非交易过户至对应 191 名持有人的个人证券账户。（具体内容详见公司 2023-040、041、042 及 046 号公告）

其他激励措施

适用 不适用



第五节 环境与社会责任

一、环境信息情况

(一) 属于环境保护部门公布的重点排污单位的公司及其主要子公司的环保情况说明

√适用 □不适用

1. 排污信息

√适用 □不适用

(1) 新疆广汇新能源有限公司

污染物名称	排放方式	排放口数量	排放口位置	主要污染物及特征污染物名称	执行的污染物排放标准	排放浓度(限值)	排放总量(t)	核定的排放总量/排放浓度	超标排放情况
锅炉烟气	连续	4	动力车间	烟尘	《火电厂大气污染物排放标准》(GB13223-2011)表2(燃煤锅炉)排放限值	20mg/m ³	25.44t	259.2t/a	无
				二氧化硫		50mg/m ³	233.73t	1014.88t/a	无
				氮氧化物		100mg/m ³	343.40t	1014.88t/a	无
硫回收尾气	连续	1	净化车间	二氧化硫	《石油炼制工业污染物排放标准》(GB31570-2015)表3标准	400mg/m ³	1.06t	296.64t/a	无
				氮氧化物	《大气污染物综合排放标准》(GB16297-1996)表2标准	240mg/m ³	2.27t	/	无
低温甲醇洗涤塔废气	连续	4	净化车间	硫化氢	《石油化学工业污染物排放标准》(GB31571-2015)表6和表4标准	/	/	/	无
				甲醇		50mg/m ³	3.18t	/	无
				非甲烷总烃		120mg/m ³	8.21t	/	无
外排废水	连续	1	水处理车间	PH	参照《污水综合排放标准》(GB8978-1996)表4中二级标准限值	6-9	/	/	无
				COD		参照150mg/L	10.05t	/	无
				氨氮		参照25mg/L	1.07t	/	无
一般固体废物	/	/	造气车间	气化炉渣	/	/	186739.83t	/	/
			动力车间	锅炉灰渣	/	/	113601.44t	/	/
噪声	/	/	/	/	《工业企业厂界环境噪声排放标准》(GB12348-2008)中3类标准	夜间 55分贝	48.25	/	无
						昼间 65分贝	53.5	/	无

表中：一般固体废物指气化炉渣和锅炉灰渣。污染物排放浓度为排放标准执行的排放浓度；核定的排放总量为环评审批和环境影响评价过程中核算的总量；排放总量为本年度实际排放量。公司有组织废气排放主要有锅炉烟气、硫回收废气和低温甲醇



洗治理尾气等。

(2) 新疆广汇煤炭清洁炼化有限公司

污染物名称	排放方式	排放口数量	排放口位置	主要污染物及特征污染物名称	执行的污染物排放标准	排放浓度	排放总量(上半年)	核定排放总量/排放浓度	超标排放情况
颗粒物	有组织连续排放	2	受煤坑	颗粒物	《炼焦化学工业污染物排放标准》	5.63mg/m ³	2.38t	30 mg/m ³	无
颗粒物	有组织连续排放	3	提质煤干燥	颗粒物	《炼焦化学工业污染物排放标准》	7.5mg/m ³	4.46t	30 mg/m ³	无
颗粒物	有组织连续排放	3	1#、2#、3#系列熄焦后除尘	颗粒物	《炼焦化学工业污染物排放标准》	4.97mg/m ³	1.97t	50 mg/m ³	无
非甲烷总烃	有组织连续排放	2	VOC 收集处理装置	非甲烷总烃	《炼焦化学工业污染物排放标准》、《恶臭污染物排放标准》	22.38mg/m ³	3.1t	80mg/m ³	无
颗粒物 SO ₂ NO _x	有组织连续排放	1	锅炉 烟囱总排口	颗粒物 二氧化硫 氮氧化物	《火电厂大气污染物排放标准》	颗粒物: 0.72mg/m ³ SO ₂ : 14.73mg/m ³ NO _x : 65.44 mg/m ³	颗粒物: 1.51t SO ₂ : 48.18t NO _x : 144.54t	颗粒物: 5mg/m ³ SO ₂ : 35mg/m ³ NO _x : 100mg/m ³	无
COD NH ₃ -N	连续排放	1	废水 总排口	COD NH ₃ -N	《炼焦化学工业污染物排放标准》	COD: 35.55mg/L NH ₃ -N: 0.49mg/L	COD: 3.95t NH ₃ -N: 0.05t	COD: 80mg/L NH ₃ -N: 10mg/L	无

公司生产及生活废水排入厂区配套建设的污水处理站，外排废水执行《炼焦化学工业污染物排放标准》（GB16171-2012）污染物排放限值。公司无组织废气执行《炼焦化学工业污染物排放标准》（GB16171-2012）中大气污染物排放浓度限值；锅炉烟气执行《火电厂大气污染物排放标准》（GB13223-2011）排放浓度限值。厂界废气污染物执行《炼焦化学工业污染物排放标准》（GB16171-2012）排放浓度限值。厂界噪声执行《工业企业厂环境噪声标准》（GB12348-2008）中 3 类排放限制浓度限制。

(3) 新疆广汇陆友硫化工有限公司

污染物名称	排放方式	排放口数量	排放口位置	主要污染物及特征污染物名称	执行的污染物排放标准	排放浓度 mg/m ³	排放总量 (t)	核定的排放总量/排放浓度	超标排放情况
氨气	有组织	1	污水处理站废气排放口	氨气	《恶臭污染物排放标准》 (GB14554-93)	4.92	0.2672	/	无
硫化氢				0.123		0.0016	/	无	
甲硫醚				0.086		0.0004	/	无	



臭气浓度				臭气浓度		851 无量纲	/	/	无
非甲烷总烃				非甲烷总烃	《大气污染物综合排放标准》 GB16297-1996	4.8	0.0077	3.15t/a	无
COD	回用	/	/	COD	《污水排入城镇下水道水质标准》 (GB/T31962-2015)	污水处理站内循环,未外排	/	7.38t/a	无
氨氮				/			1.54t/a	无	

公司本着“节能减排，绿色发展”的目的，依托新疆广汇新能源有限公司现有资源甲醇、氢气及公用工程等建设 1 万吨/年二甲基二硫醚联产 0.5 万吨二甲基亚砜项目（一期规模），采用较为先进的清洁生产工艺，即甲硫醇硫化法生产二甲基二硫醚，具有产品收率高，废水、废气、废渣量少，回收利用率高等优点。厂内现有污水处理站废气有组织排放口 1 个，采用全密闭抽风及增加浮动顶盖的方式收集废水生化处理过程中产生的废气，经水洗+光催化氧化+碱洗处理后，满足《恶臭污染物排放标准》（GB14554-93）表 2 中排放限值及《大气污染物综合排放标准》GB16297-1996，排放的主要污染物有氨气、硫化氢、甲硫醚、臭气浓度、非甲烷总烃。根据 2023 年第三方有资质的环境监测单位出具的检测报告核算：氨气 0.2672t、硫化氢 0.0016t、甲硫醚 0.0004t、非甲烷总烃 0.0077t。处理后的废气通过 20m 高排放口达标排放。此外，污水处理站废水因生产废水产量较少，未外排，实行厂内循环利用，排放量为 0t。废水执行《污水排入城镇下水道水质标准》（GB/T31962-2015）A 等级标准。

2. 防治污染设施的建设和运行情况

√适用 □不适用

（1）新疆广汇新能源有限公司

热电站 4×600t/h 锅炉，配套建设脱硝、除尘和烟气脱硫处理系统，同时，对锅炉进行了低氮燃烧、等离子点火、浆液氯离子脱除等技术改造，进一步降低锅炉烟气的排放指标。目前各系统平稳运行，污染物达标排放。

净化车间硫回收装置是将来自于低温甲醇洗的酸性气，酚回收装置来的酸性气体以及煤气水分离来的酸性气通过湿法制酸工艺回收，尾气经碱洗、电除雾后排达标放。目前处理设施运行正常。

低温甲醇洗净化尾气原设计为直排，通过技改，废气采用我公司同山西亚乐士共同研发的新型低氮、低燃料气、高 VOCs 去除率的中温氧化直燃炉余热回收技术进行处理。目前各系统平稳运行，污染物达标排放。

污水处理站，设计处理规模 750m³/h，污水经过预处理、生化处理及深度处理达标后排放。废水处理设施均正常平稳运行。将污水处理站有异味的池体（综合调节池、水解酸化池、二级氧化池、隔油池等 7 个池体）进行挥发性气体封闭除臭改造和浮盘顶盖源头治理，通过碱洗+生物降解+光催化氧化处理技术的组合，实现了污水装置异味气体高效治理，现场环境明显改善。目前污水封闭除臭装置正常运行，各项排放指标均优于《恶臭污染物排放标准》排放限值。

公司配套建设一般固体废物填埋场，库容共计 275 万立方米，现处于在用状态。



(2) 新疆广汇煤炭清洁炼化有限责任公司

① 废水处理设施——污水处理站

本项目配套建设处理能力为 460m³/h 的污水处理站。产生的废水统一进入污水处理站进行处理，针对各类废水不同的水质特点，采用“预处理→酚氨回收→生化处理→深度处理→浓水处理”相结合的综合污水处理工艺。污水厂共分五部分：预处理部分、酚氨回收部分、生化处理部分、深度处理部分、浓盐水处理部分。

煤干馏装置产生的剩余氨水及脱硫废水进入污水处理站一段预处理；储运系统的含油废水、循环水排污系统产生的喷淋水排污水和办公生活污水进入污水处理站二段生化处理；其他的原水处理排污水、脱盐站排污水、动力锅炉排污水进入污水处理站三段深化处理，进入整个污水处理站的废水量为 390t/h，处理后 362.5t/h 进入循环水系统循环利用，26.5t/h 浓盐水排入清洁浓盐水防贮存池。

清洁炼化厂区建设完成污水装置扩容减排项目，主要是对污水站进行扩容改造，具体如下：

预处理系统：新增处理能力 130.5m³/h；

酚氨回收系统：新增处理能力 130.5m³/h；

生化处理系统：新增处理能力 320m³/h；

深度处理系统：一是新建一套处理能力为 260m³/h 的深度处理装置（以下简称深度三系列），并对原深度处理装置（以下简称深度二系列）进行扩容改造，使其处理能力从 90m³/h 提升至 126m³/h；二是对全厂浓盐水进行深度处理，使其最终浓盐水质水量实现达标排放。

目前外排水执行标准：外排水水质满足《炼焦工业污染物排放标准》（GB16171-2012）表 2 直接排放限值：挥发酚<0.3mg/L，总磷<1.0mg/L，PH: 6-9，COD<80mg/L，氨氮<10mg/L，石油类<2.5mg/L，排水流量<30m³/h。

② 废气处理设施

备煤废气——受煤坑为封闭受煤坑，采用水+蒸汽进行除尘，受煤坑两侧各设置 1 个高度 20m 的排气筒。同时设置除尘水炮机对受煤坑少量无组织粉尘进行降尘处理；在落料口上加有皮带密闭设施，有效防止和抑制煤尘向环境飞扬。

炭化炉粉尘治理——对熄焦过程中产生的废气进行收集，在引风机的作用下收集进入文丘里洗涤器，经过文丘里洗涤器除尘后的废气进入旋流板除尘塔，处理后达标尾气通过高度为 15m 烟囱高空排放。洗涤水正常情况下经沉降池、清水池再次循环利用，不更换，定期进行补水。熄焦除尘项目共分三个系列，每系列 24 台炭化炉公用一套除尘装置，配套一台文丘里洗涤器、1 台旋流板除尘塔、1 个烟囱。

VOCs 治理装置——全厂共设两套 VOCs 治理装置，主要针对冷热环池、中间池、中间罐及辅助临时装车站台、净化脱硫再生槽等设施无组织有机废气排放收集进行治理，采用酸洗+碱洗+水洗+光催化氧化的处理工艺，1、2 系列处理后的废气经 20m 排气筒排入大气，3 系列处理后废气经过 15m 排气筒排入大气。

锅炉烟气处理设施——公司项目配套建设 4 台 220t/h 高温高压燃气锅炉，产生的蒸汽供各装置和公用辅助设施使用，锅炉使用脱硫净化后的荒煤气作为燃料。采用低氮燃烧+SCR（SNCR）脱硝工艺技术、布袋除尘、SDS 干法脱硫工艺，有效脱出烟气中粉尘、氮氧化物、二氧化硫等，烟气通过高度 80m 烟囱排放。烟气排放指标达到《火电厂大气污染物排放标准》（GB13223-2011）表 2 执行排放限值（颗粒物<5mg/m³，二氧化硫<35mg/m³，氮氧化物<100mg/m³）。



(3) 新疆广汇陆友硫化工有限公司

公司严格按照环评要求，在各生产、储存区及办公区建设有 21 台活性炭吸附设施，处理无组织排放废气，设施运行正常；1 台小型布袋除尘器，用于间歇式加料时收集处理加料产生的微量硫磺粉尘；250m³/d 的污水处理站 1 座，含废气处理（污水处理站废气经收集通过“水洗+光催化氧化装置+碱洗”处理达标后通过 20m 高排气筒排放）和废水处理。现阶段废水产生量较少，经过“光催化氧化+生化处理+MBR 膜池+反渗透”回收后补入循环水系统再利用，未外排。

3. 建设项目环境影响评价及其他环境保护行政许可情况

√适用 □不适用

(1) 新疆广汇新能源有限公司

原国家环境保护部于 2009 年 1 月 16 日以（环审[2009]28 号）出具了年产 120 万吨甲醇/80 万吨二甲醚（煤基）项目环境影响报告书的批复；

2017 年 7 月该项目取得火电厂排污许可（91652223792268282K001P）；

2019 年 2 月 28 日，新疆维吾尔自治区生态环境厅出具该项目重大变更环境影响评价报告书的批复（新环函[2019]247 号）；

2020 年 6 月，该项目完成了煤制液体燃料生产行业排污许可证的申领工作，许可证号：91652223792268282K001P；

2021 年 3 月该项目辐射安全许可证进行了延续并取证，证书编号：新环辐证[H0011]；

2022 年 3 月在新疆维吾尔自治区生态环境厅完成《新疆广汇新能源有限公司年产 120 万吨甲醇/80 万吨二甲醚（煤基）项目环境影响后评价报告书》备案并取得批复（新环环评函[2022]187 号）；

2022 年 7 月 21 日完成《新疆新能源有限公司 670t/h 煤粉锅炉项目环境影响报告书》编制，并取得哈密市生态环境局批复（哈市环监函〔2022〕78 号）；

2022 年 10 月 8 日完成《新疆广汇新能源有限公司酚类产品深加工研究与应用项目环境影响报告书》编制，并取得新疆维吾尔自治区生态环境厅批复（新环审〔2022〕207 号）；

2023 年 4 月 23 日完成《关于新疆广汇新能源有限公司 1 万 m³LNG 调峰储罐储备项目环境影响报告表》编制。并取得哈密市生态环境局批复（哈市环监函〔2023〕52 号）；

2023 年 5 月 30 日重新申领“辐射安全许可证”，取得哈密市生态环境局颁发的“辐射安全许可证”证书。

(2) 新疆广汇煤炭清洁炼化有限责任公司

2019 年 5 月 23 日，公司取得新疆维吾尔自治区生态环境厅变更环境影响报告书的批复（新环审〔2019〕23 号）；

2020 年 6 月 21 日公司环保验收报告取得专家意见，通过建设项目竣工环保验收并公示完成；

2021 年 8 月 26 日公司排污许可证（证号：91652223057746141Y001R）换证完成。

(3) 新疆广汇陆友硫化工有限公司

2016 年 10 月 21 日取得新疆维吾尔自治区环保厅核发的环评批复，2017 年 12 月 24 日通过了 1 万吨/年二甲基二硫及 7000 吨/年硫化氢合成装置自主环保验收；

2018 年 1 月 29 日取得哈密市环保局核发的辐射安全许可证，2022 年 2 月完成延续手续办理；



2018 年 3 月 22 日取得哈密市环保局下发的排污许可证复函；
 2018 年 3 月 24 日在全国企业自主验收平台公示，完成 1 万吨/年二甲基二硫及 7000 吨/年硫化氢合成装置环保验收；
 2020 年 1 月 17 日取得自治区应急管理厅核发的安全生产许可证，2023 年 1 月 13 日完成安全生产许可证的延续换证工作；
 2020 年 3 月 18 日取得哈密市生态环境局核发的清洁生产审核结果备案表；
 2020 年 7 月 1 日取得排污许可证；
 2020 年 11 月 26 日，清洁生产审核验收通过专家组评审会，取得清洁生产验收结果备案表；
 2021 年 6 月 30 日，取得国家工业和信息化部颁发的监控化学品生产特别许可证；
 2021 年 12 月 9 日，厂界无组织 VOCs(非甲烷总烃)连续在线监测系统通过专家组评审会，并且在哈密市生态环境局完成备案；
 2021 年 12 月 24 日，通过 1 万吨/年二甲基二硫及 7000 吨/年硫化氢合成装置固废自主验收；
 2023 年 1 月 5 日取得新疆维吾尔自治区生态环境厅关于新疆广汇陆友硫化工有限公司一期项目环境影响后评价报告书的备案意见；
 2023 年 1 月 16 日取得第二轮清洁生产审核结果备案表；
 2023 年 2 月 24 日取得突发环境事件应急预案（修编版）备案表；
 2023 年 6 月 12 日完成辐射安全许可证法人变更；2023 年 6 月 17 日完成排污许可证延续换证。

4. 突发环境事件应急预案

√适用 □不适用

（1）新疆广汇新能源有限公司

2023 年 4 月起，企业依据《企业事业单位突发环境事件应急预案备案管理办法（试行）》等标准规范，再次开展“新疆广汇新能源有限公司突发环境事件应急预案”修订工作，本次修订结合企业实际，对缺失内容进行补充完善，对原预案中描述冗余部分进行删除，旨在提高预案的实用性。修订完成后于 2023 年 6 月 15 日发布实施，7 月 17 日在哈密市生态环境局完成备案。

（2）新疆广汇煤炭清洁炼化有限责任公司

2022 年 1 月 12 日完成清洁生产审核验收，取得专家评审意见，在哈密市生态环境局备案完成。2022 年 2 月委托新疆新路建环保科技有限公司对突发环境事件应急预案重新进行修订，于 2022 年 3 月 25 日在哈密市生态环境局伊吾县分局完成备案，备案编号为：652223-2022-01-M。2022 年 10 月 18 日在自治区生态环境厅取得项目环境影响后评价备案批复（新环环评函[2022]717 号）。

（3）新疆广汇陆友硫化工有限公司

公司按照相关生态环境管理要求，编制了《新疆广汇陆友硫化工有限公司突发环境事件应急预案》，并在哈密市生态环境局伊吾县分局进行备案（备案编号：652223-2023-01-M）。



5. 环境自行监测方案

√适用 □不适用

(1) 新疆广汇新能源有限公司

按照环境保护部《国家重点监控企业自行监测及信息公开办法（试行）》（环发〔2013〕81号）要求，新疆广汇新能源有限公司在“重点排污单位自动监控与基础数据库系统（企业端）”填报企业自行监测方案，并通过审核。按照已审批的自行监测方案委托第三方检测机构定期开展检测工作，并按照信息公开管理办法，定期将监测数据上传至平台，进行信息公开。

(2) 新疆广汇煤炭清洁炼化有限责任公司

公司按照排污许可证检测相关要求和《国家重点监控企业自行监测及信息公开办法（试行）》（环发〔2013〕81号）要求编制了企业自行监测方案并在政府网站完成公示。同时公司制定自行监测方案，委托新疆新能源（集团）环境检测有限公司开展废水、废气、噪声、土壤、地下水、开展比对监测和季度监测等工作，相关检测报告在伊吾县政府网进行公示。同时每天将公司自动在线监测数据填报自治区污染源监测数据管理与信息共享系统，每季度填报手工监测数据。

(3) 新疆广汇陆友硫化工有限公司

公司根据《排污单位自行监测技术指南总则》等相关法律法规要求，按照系统设计，全面考虑、立足当前，适度前瞻的基本原则，编制了《新疆广汇陆友硫化工有限公司环境自行监测方案》，通过自行监测与委托监测相结合的方式，开展环境检测工作，并依法对监测结果进行公开，公开网址为新疆哈密市伊吾县政府网站。

6. 报告期内因环境问题受到行政处罚的情况

√适用 □不适用

伊吾广汇矿业有限公司

2023年6月13日，哈密市生态环境局向伊吾广汇矿业有限公司下达了“哈市环罚〔2023〕30号”行政处罚决定书，就其马朗一号煤矿存在未依法报批项目环境影响评价文件，擅自开工建设的环境违法行为，给予伊吾广汇矿业有限公司2794300元行政处罚。伊吾广汇矿业有限公司已足额缴纳罚款，并按相关规定完成整改。

7. 其他应当公开的环境信息

√适用 □不适用

公司按照环境信息公开标准将公司基本情况、污染物排放情况、突发环境事件应急预案、风险评估、排污许可执行情况等在重点监控企业自行监测信息发布平台、排污许可信息管理系统、哈密地区环境信息公开专栏、新疆污染源监测数据管理与信息共享系统、新疆维吾尔自治区风险防控与应急管理系统等平台进行信息公开。

(二) 重点排污单位之外的公司环保情况说明

√适用 □不适用

1. 因环境问题受到行政处罚的情况

√适用 □不适用

无



2. 参照重点排污单位披露其他环境信息

√适用 □不适用

伊吾广汇矿业有限公司

污染物名称	排放方式	排放口数量	排放口位置	主要污染物及特征污染物名称	执行的污染物排放标准	排放浓度	排放总量(t)	核定的排放总量/排放浓度	超标排放情况
生活污水	处理达标用于矿区绿化、道路降尘洒水及采区生产降尘洒水	2	生活污水处理站水鹤	pH COD 悬浮物 氨氮	《污水综合排放标准》(GB8978-1996)	7.6mg/L 9mg/L 9mg/L 0.65mg/L	0	0	无
矿坑水	处理达标用于采区生产降尘洒水	2	矿坑水处理站水鹤	悬浮物 化学需氧量 石油类	《煤炭工业污染物排放标准》(GB20426-2006)	8mg/L 33mg/L 0.2mg/L	0	0	无
有组织天然气锅炉废气	直接排放(天然气属于清洁能源)	3	东、西、南部工业广场锅炉房烟囱	二氧化硫 氮氧化物 烟尘	《锅炉大气污染物排放标准》(GB13271-2014) 燃气锅炉排放标准	3mg/m ³ 36mg/m ³ 3.7mg/m ³	0.36t/a 4.31t/a	56.55t/a 45.94t/a	无

白石湖露天煤矿按照批复采矿权范围进行开采,无越界开采,煤矿在生产过程中,按照环境影响报告书的要求落实了相关的环境保护措施,生态恢复、大气污染物治理、污水治理、固体废物处置措施等,取得了较好的污染防治效果。

环保验收:2016年2月取得自治区生态环境部800万吨/年环评报告备案意见(新环函[2016]175号),2022年9月6日取得自治区生态环境部1300万吨/年环评报告备案意见(新环函[2022]166号),2021年4月完成白石湖露天煤矿800万吨/年环保验收,2021年7月2日取得白石湖露天煤矿排污许可证,2021年7月21日完成突发环境事件应急预案的审批备案(备案编号:652223-2021-013-L)。

环境监测:白石湖露天煤矿委托专业第三方环境检测机构每季度对矿区内各个环境监测点进行检测,核验矿区内的环境治理效果,经过检测,各项环保指标均在国家标准范围之内。

有组织废气排放:白石湖露天煤矿3个工业场锅炉为燃气锅炉,原料为天然气,属于清洁能源,经每季度第三方环境检测机构检测,锅炉尾气排放的二氧化硫、氮氧化物、颗粒物均低于相应排放标准。

无组织粉尘治理:白石湖露天煤矿生产过程中采掘场、排土场运输道路使用洒水车进行洒水降尘,煤炭运输采用封闭皮带走廊,煤炭储存采用封闭的穹顶仓和筒仓内,原煤破碎、运输、转载、储存、装车过程中使用药剂抑尘,抑尘剂能够有效粉尘,且能够达到30天不起尘,并对运煤车辆要求顶部必须加盖篷布,防止车辆运输过程中煤尘对环境的污染。

生活废水治理:白石湖露天煤矿在东、西、南部工业广场各建设生活污水处理站各1座,在南部、东部工业广场建立矿坑水处理站各1座。经第三方环境检测机构进行检测,废水处理水质均符合相应排放标准,且全部回用于矿区道路洒水降尘,工业场地绿化,不外排。

废渣处置情况:白石湖露天煤矿废渣为剥离物,自开工建设至今剥离物全部排至指定的设计排土场,排土场迎风面的坡面上采取大块覆盖的方式,防治风力侵蚀,排土场到界的平盘上采用洒水碾压结皮,防止风蚀;排土场坡脚设置挡渣墙,到台阶坡顶设置围埂,防止水土流失。



噪声治理：厂界噪声执行《工业企业厂界环境噪声排放》标准，每季度经第三方环境检测机构监测，噪声指标符合规定排放标准。

固体废物：白石湖露天煤矿主要有剥离土岩、生活污水处理站污泥、生活垃圾、废矿物油。自开工建设至今剥离物全部排至指定的排土场；生活污水处理站污泥主要用于场区绿化使用；生活垃圾委托有资质的单位运至淖毛湖生活垃圾填埋场处理；废矿物油为废机油和废电池，煤矿在矿区建有危废临时储存库，并委托有资质的单位进行合法处理。

3. 未披露其他环境信息的原因

适用 不适用

无

(三) 报告期内披露环境信息内容的后续进展或变化情况的说明

适用 不适用

无

(四) 有利于保护生态、防治污染、履行环境责任的相关信息

适用 不适用

(1) 新疆广汇新能源有限公司

2019年6月委托新疆绿企家园启动并开展第一轮清洁生产审核工作，2021年3月份编制完成《新疆广汇新能源有限公司清洁生产审核验收报告》，同年4月份完成清洁生产审核验收并向哈密市生态环境局报备。2021年11月完成“四体系”认证工作，取得认证证书，编制了环境因素识别和评价控制程序，进一步提升了环境管理质量。2021年11月委托北京中环格亿技术咨询有限公司开展建设项目环境影响后评价工作，2022年3月编制完成《新疆广汇新能源有限公司年产120万吨甲醇/80万吨二甲醚（煤基）项目环境影响后评价报告书》，在新疆维吾尔自治区生态环境厅备案并取得批复（新环环评函[2022]187号）。2022年企业着手申报了国家级“绿色工厂”，编制《新疆广汇新能源绿色工厂自评价报告》《新疆广汇新能源绿色工厂第三方评价报告》，2023年3月国家工业和信息化部发布2022年度绿色制造名单，新疆广汇新能源有限公司被认定为第七批国家级“绿色工厂”，标志着公司在基础设施、管理体系、能源投入、环境排放等多个指标达到行业领先水平，实现了用地集约化、生产洁净化、废物资源化、能源低碳化的绿色生产制造。

在环保管理方面，公司建立了完善的环保管理机构，配备专职环保管理人员，成立了环保管理委员会，对公司实行三级环保管理网络。每半年开展一次环保法律法规评价和辨识，不断完善环保管理制度，环保设施的日常维护、维修由专人负责。

(2) 新疆广汇煤炭清洁炼化有限责任公司

公司全面贯彻国家的环保法规，遵循“全面规划，综合利用、化害为利”的方针，提高全体员工的环境法制观念；公司认真做好环保基础工作，按期测定污染排放数据，并根据企业实际情况，制定长期规划和年度治理计划；企业改造和生产的过 程，注意防止对环境的污染和破坏，其中防治污染和其他公害设备与主体工程同时设计、同时施工、同时投产；生产中各种废弃物应分类存放，做好回收利用；生产中产生的废气、废液和废渣，必须经过处理才可排放，处理必须符合排放标准。



(3) 新疆广汇陆友硫化工有限公司

公司为防治污染，认真履行环境责任、做好环境质量提升工作，深入践行“绿水青山就是金山银山”理念，坚持以持续改善环境质量为导向，以生态文明制度体系建设为引领，坚决打好打赢污染防治攻坚战，实施了以下项目：制定符合企业实际情况的“一厂一策”环境综合整治方案；污水池废气收集和处理系统源头减排改造项目（2023年1月18日完成验收）；全厂实施LDAR监测与修复，对检查出的漏点及时处理；邀请第三方单位开展厂界环境监测；创建“绿色工厂”。

(五) 在报告期内为减少其碳排放所采取的措施及效果

√适用 □不适用

(1) 新疆广汇新能源有限公司

2021年12月，新能源公司已按《企业温室气体排放报告核查指南》完成全国碳排放第一个履约周期（2019-2020）的履约清缴工作，实现“应缴尽缴”，并按照控制温室气体排放工作方案，通过多方面工作来减少碳排放。一是把控化石燃料品质减少化石燃料燃烧碳排放；二是做好碳排放质量控制，按期完成燃料元素碳含量检测，提高核算数据的准确性；三是积极响应“双碳”政策，由广汇能源股份有限公司牵头成立新疆广汇碳科技有限公司，以我公司低温甲醇洗排放的尾气作为原料气，首期建设10吨/年二氧化碳捕集与利用示范工程，生产液态CO₂，目前项目已建设完成，正常运行。

(2) 新疆广汇煤炭清洁炼化有限责任公司

为提高公司清洁生产水平，实现“节能、降耗、减污、增效”的目的，降低生产成本，提升经济效益，公司组织开展清洁生产审核验收工作，2021年1月6日取得哈密市生态环境局清洁生产审核备案。2021年10月公司委托新疆坤诚检测有限公司开展清洁生产审核验收工作，2022年1月12日清洁生产审核验收报告通过专家评审，取得专家评审意见，在哈密市生态环境局备案完成。2023年上半年外送哈密广汇环保科技有限公司乙二醇项目荒煤气量41089.87万Nm³，外送新疆宣力环保能源股份有限公司荒煤气量1061.72万Nm³，合计减少CO₂排放量约9.61万吨。

(3) 新疆广汇陆友硫化工有限公司

公司建设的二甲基二硫醚生产装置采用的是国内首创的甲硫醇硫化法，主要排放污染物为VOCs（挥发性有机物），为减少VOCs无组织排放，公司采取了LDAR监测与修复，杜绝微泄漏。除此之外，公司还定期开展密封面排查管控等相关措施，对检测出的漏点进行处理。

二、巩固拓展脱贫攻坚成果、乡村振兴等工作具体情况

√适用 □不适用

2023年以来，广汇能源坚持以习近平新时代中国特色社会主义思想为指引，全面贯彻新疆维吾尔自治区党委新时代治疆方略，深入践行“产业报国、实业兴疆”企业使命，心系民生福祉，积极服务社会，牢固树立了负责任、有担当、讲情怀的良好企业社会形象。

一、积极助力乡村振兴

广汇能源坚决贯彻党中央关于推进乡村振兴重点工作的决策部署，牢牢把握脱贫攻坚与乡村振兴政策衔接，积极扶贫帮困，助力乡村振兴，坚决扛起了“爱国、兴疆、富民”的责任担当。2023年上半年，公司依托淖毛湖煤炭煤化工基地后勤保障优势，



积极组织驻淖企业与新疆各地扶贫机构对接合作，采取“以买代帮”“消费扶贫”等方式，先后投入 652.81 万元向企业驻地扶贫合作社、农牧民采购牛羊肉及各类农副产品，用于后勤保障；投入 22.13 万元向新疆喀什地区麦盖提县希依提墩乡购买扶贫“刀郎土瓜”，用于“夏送清凉”，用实际行动助力农村农业发展，带动农民牧民致富。

二、深入参与社会公益

广汇能源历来重视向社会贡献企业价值、奉献广汇爱心。2023 年上半年，广汇能源及所属企业积极开展志愿服务、公益救助、捐资助学等活动，累计向贫困村户、公益机构捐款 18.25 万元，向困难家庭捐赠衣物 1000 余件，多次组织员工在驻地清理积雪、助农助忙，开展爱国卫生活动。6 月份，公司旗下天然气伊犁区域公司组建志愿者服务队，为高考考生免费供应矿泉水、常用药等物资，为考生及家长提供力所能及的帮助；清洁炼化公司、环保科技公司组织党团员对苇子峡 40 余处泉眼、5 公里水渠进行排沙清理，有效缓解了下游生产生活用水压力，展现了责任企业应有的大爱和担当。

三、广泛吸纳社会就业

广汇能源始终坚守“带动一方经济，造福一方百姓”的承诺，坚持把解决和稳定驻地群众就业作为企业义不容辞的责任，充分发挥产业优势，积极挖掘就业潜力，使工资性收入成为当地农牧民的一项重要经济来源。2023 年上半年，公司指导各下属企业分解就业岗位、整合就业资源，先后吸纳社会就业 1223 人，为企业驻地缓解就业压力贡献了积极力量。同时，各公司重视保障残疾就业人员合法权益，积极承担残疾就业人员社会保险及最低生活保障费用，并根据残疾就业人员、贫困家庭就业人员实际情况，持续实施“二帮一”培养帮带活动，帮助他们树立信心、提升技能、稳定就业。

四、倾心打造幸福广汇

广汇能源牢固确立“企业为人、企业靠人”的人本理念，大力宣扬“凝心聚力、创造价值”的企业精神，持续打造“幸福广汇、人文广汇”的靓丽名片，不断提升员工身为广汇人的归属感和幸福感。2023 年上半年，公司大力开展“冬送温暖”“夏送清凉”“书记上门”“汇关爱”等“暖工行动”，优化员工工作生活环境，解决员工现实困难问题，企业“家文化”更加浓郁。半年来，公司先后为 64 名家庭困难员工发放慰问金 12.8 万元，为 15 名罹患重大疾病、家庭遭受意外员工发放爱心互助金 37.5 万元，使广大员工充分感受到了广汇能源大家庭的温暖。



第六节 重要事项

一、承诺事项履行情况

(一) 公司实际控制人、股东、关联方、收购人以及公司等承诺相关方在报告期内或持续到报告期内的承诺事项

√适用 □不适用

承诺背景	承诺类型	承诺方	承诺内容	承诺时间及期限	是否有履行期限	是否及时严格履行	如未能及时履行应说明未完成履行的具体原因	如未能及时履行应说明下一步计划
收购报告书或权益变动报告书中所作承诺	其他	广汇能源及控股股东广汇集团、实际控制人孙广信	1. 关于保持上市公司独立性的承诺； 2. 关于避免同业竞争的承诺；3. 关于减少和规范关联交易的承诺。（备注1）	承诺日：2022年6月17日 期限：长期	是	是	-	-
与重大资产重组相关的承诺	其他	控股股东广汇集团、实际控制人孙广信	1. 关于减少和规范关联交易的承诺； 2. 关于避免同业竞争的承诺；3. 关于保持上市公司独立性的承诺。（备注2）	承诺日：2022年5月30日 期限：长期	是	是	-	-
	其他	广汇物流董事、高级管理人员，控股股东广汇集团、实际控制人孙广信	关于填补被摊薄即期回报相关措施的承诺。（备注2）	承诺日：2022年5月30日 期限：长期	是	是	-	-
	盈利预测及补偿	广汇能源	关于业绩承诺补偿及资产减值测试补偿的承诺。（备注2）	承诺日：2022年5月30日 期限：2024年12月31日	是	是	-	-
	其他	广汇物流	1. 关于业绩承诺期限届满前解除广汇能源担保义务的承诺；2. 关于不动	承诺日：2022年5月30日 期限：承诺事项履行完毕为	是	是	-	-



			产权瑕疵的承诺。（备注2）	止				
其他承诺	其他	广汇能源董事、监事及高级管理人员，控股股东广汇集团、实际控制人孙广信	除因广汇集团发行的以广汇能源为标的股票的可交换公司债的投资者自主选择换股而导致广汇集团对所持广汇能源股票被动减持外，在回购期间及未来6个月不存在增减持本公司股份的计划，若其拟在此期间增持或减持本公司股份，将依照相关法律法规履行信息披露义务。（备注3）	承诺日：2022年9月1日 期限：6个月	是	是	-	-

备注：

承诺对应交易事项 1：公司与霍尔果斯通海股权投资有限公司签署《股份转让协议》，以现金方式收购合金投资 20%股权，合金投资将合并至公司报表范围。协议相关方已于 2022 年 7 月 8 日在中国证券登记结算有限责任公司已办理完成了协议转让股份的过户登记手续，至此，合金投资的控股股东变更为广汇能源，实际控制人变更为孙广信。（详见公司 2022-048、049 号公告，合金投资 2022-038 号公告及《新疆金投资股份有限公司详式权益变动报告书》等相关内容）

承诺对应交易事项 2：公司与广汇物流签署《支付现金购买资产协议》等协议，将公司控股子公司红淖铁路公司 92.7708%的股权全部以现金方式转让给广汇物流。本次股权转让交易事项对公司构成关联交易，不构成重大资产重组，但对交易对方广汇物流构成重大资产重组，通过上海证券交易所事后审核且经公司股东大会审议通过，本次交易所签署的相关协议正式生效。（详见公司 2022-040、041、042、043、053、054、055 号公告及《广汇物流关于重大资产购买暨关联交易报告书》等相关内容）

承诺对应交易事项 3：公司收到控股股东广汇集团提交的《关于广汇能源股份有限公司回购股份的提议函》，并收到了公司董事、监事及高级管理人员，控股股东广汇集团、实际控制人孙广信提交的《未来 6 个月不减持广汇能源股份有限公司股票事宜的回复函》，于 2022 年 9 月 2 日分别召开董事会第八届第二十五次会议和监事会第八届第十六次会议，审议通过了《广汇能源股份有限公司关于以集中竞价交易方式回购股份的议案》，回购期限为自公司董事会审议通过本次回购方案之日起至 2022 年 12 月 31 日止。（详见公司 2022-067、068、069 及 070 号公告。）

二、报告期内控股股东及其他关联方非经营性占用资金情况

适用 不适用

三、违规担保情况

适用 不适用



四、半年报审计情况

适用 不适用

其它情况说明：

公司分别于 2023 年 4 月 12 日、5 月 10 日召开董事会第八届第三十次会议及公司 2022 年年度股东大会，审议通过了《广汇能源股份有限公司关于公司续聘会计师事务所及 2023 年度审计费用标准的议案》，同意续聘大华会计师事务所（特殊普通合伙）为公司 2023 年度财务报告和内部控制的审计机构，聘期一年。（具体内容详见公司 2023-020、022 及 035 号公告）

五、上年年度报告非标准审计意见涉及事项的变化及处理情况

适用 不适用

六、破产重整相关事项

适用 不适用

七、重大诉讼、仲裁事项

本报告期公司有重大诉讼、仲裁事项 本报告期公司无重大诉讼、仲裁事项

(一) 诉讼、仲裁事项已在临时公告披露且无后续进展的

适用 不适用

(二) 临时公告未披露或有后续进展的诉讼、仲裁情况

适用 不适用

单位：元 币种：人民币

报告期内：									
起诉(申请)方	应诉(被申请人)方	承担连带 责任方	诉讼 仲裁 类型	诉讼(仲裁)基本 情况	诉讼(仲裁)涉 及金额	诉讼(仲 裁)是否 形成预 计负债 及金额	诉讼(仲 裁)进展 情况	诉讼(仲裁)审 理结果及影响	诉讼(仲裁)判 决执行情况
新疆广汇液化天然气发展有限责任公司	上海汇势通投资管理有限公司		仲裁	因汇势通公司未按照合同履行投 顾义务,对公司造成 损失。	80,943,697.20	为公 司主 诉案 件,不 会形 成预 计负 债。	已申 请保 全,案 件已 开庭, 等待 仲裁 委裁 决。	尚未 裁决	尚未 进入 执行 阶段。
新疆广汇液化天然气发展有限责任公司	新疆新天房地产开发有限公司、新天国际经济技术合作(集团)有限公司、新光控股集团有限公司、虞云新、周晓光		诉讼	新疆新天房地产开发有限公司未就双方签订的《土地使用权转让协议》依约履行协议,天然气公司因此提起诉讼。	77,846,742	为公 司主 诉案 件,暂 不形 成预 计负 债。	2018年10月9日立案,并对涉案土地采取保全措施。该案二审判决,公司已申请执行。被执行人于2022年8月被法院	法院 判决 支持 我方 诉讼 请求, 我方 已申 请执 行。	已进 入破 产程 序并 进行 破产 债权 申报。



							裁定受理破产。		
广汇能源股份有限公司	自贡影贸有限公司		仲裁	因自贡影贸有限公司未按合同约定支付货款,我方申请仲裁,申请对方支付货款及利息。	67,912,636.05	为公司主诉案件,暂不产生负债。	仲裁裁决已生效。	钦州仲裁委裁决支持我方请求。案件已进入执行阶段。	正在执行中。
新疆广汇液化天然气发展有限责任公司	青岛西能天然气利用有限公司、青岛西能董家口天然气利用有限公司(第三人)		诉讼	青岛西能天然气利用有限公司欠付新疆广汇液化天然气公司到期借款24,403,186.52,提起诉讼。	24,403,186.52	为公司主诉案件,不会形成预计负债。	于2018年9月5日向吐鲁番中院递交强制执行申请书,目前案件正在执行中。	在诉讼中,双方达成调解协议,但未按协议履行义务,申请强制执行。	正在执行中。
新疆广汇液化天然气发展有限责任公司	邵阳诚信液化气有限责任公司		仲裁	因邵阳诚信液化气有限责任公司未按期支付货款申请仲裁,要求给付欠款及逾期损失。	14,463,272.55	为公司申请仲裁案件,不会形成预计负债。	仲裁裁决已生效,已申请执行。	仲裁委及法院支持申请人的要求欠款及损失的请求。	正在执行中。
新疆广汇液化天然气发展有限责任公司鄯善汽车运输分公司	伊吾县亚华晟通物流有限公司		诉讼	2010年9月3日因《车辆转让合同》欠付车款起诉。	13,751,530.50	为公司主诉案件,不会形成预计负债。	已判决,正在执行中。	法院判决支持我方诉讼请求。	正在执行中。
新疆广汇液化天然气发展有限责任公司	贵州创世经纬投资管理有限公司		诉讼	贵州创世经纬投资管理有限公司未按合同约定支付转让款,请求法院依法判令给付股权转让价款及延迟付款违约金、追索债权产生的费用;同时请求确认原告对持有的贵创公司49%的股权享有质权。	8,852,159.4	为公司主诉案件,不会形成预计负债。	法院判决已生效。	一审及二审判决均支持我方诉讼请求。	正在执行中。2022年12月股权以物抵债作价2950695元。
兰州兰石重型装备股份有限公司	新疆广汇煤炭清洁炼化有限责任公司	广汇能源股份有限公司	诉讼	双方因2013年5月签订的《工矿购销合同》,兰州兰石要求支付材料采购款、保证金及各项费用。	45,960,879.39		2023年4月28日伊吾法院作出一审判决:1.支付原材料款、.已使用原材料差价款、搬运费、库存管理费,合计2104万元。双方对判决不服,均提起上诉,哈密中院	二审尚未裁决。	尚未进入执行阶段。



						2023 年 6 月 26 日二审开庭完毕，尚未裁决。		
宁夏秦联能源集团有限公司	广汇能源股份有限公司伊吾分公司	广汇能源股份有限公司	诉讼	宁夏秦联能源集团有限公司诉请法院要求伊吾分公司支付合同违约赔偿 15030000 元，股份公司承担连带责任。	15,030,000	一审已判决，二审尚未裁决。	案件一审判决公司向对方支付预期利益损失 210715 元，诉讼费 9460 元。对方已提起上诉，二审尚未开庭。	二审尚未裁决。尚未进入执行阶段。

(三) 其他说明

√适用 □不适用

已结、将结案件进展情况如下：

1. 新疆广汇化工销售有限公司与甘肃省鑫源能源有限公司仓储合同纠纷案，仲裁生效后化工销售公司申请执行，执行过程中甘肃鑫源能源有限公司向法院提起撤销仲裁裁决的请求，法院裁定钦州仲裁委重新审理案件，因仲裁委迟迟未进行裁决，我方拟以侵占罪，依法追究其公司主要负责人刑事责任，并退赔我公司损失。2023 年 6 月仲裁案件撤回仲裁申请，现已收到仲裁委准予撤回仲裁申请的裁决，案件结案。

2. 新疆广汇液化天然气发展有限责任公司诉阿坝县人民政府合同纠纷，天然气公司与阿坝县人民政府签订《阿坝县新疆广汇民用气、L-CNG、LNG 加气站特许经营协议书》，因土地问题天然气公司未能建成站点，但投入 866.89 万元，2022 年 1 月请求阿坝政府赔偿投入损伤及利息共计 11,318,500 元。2022 年 11 月，阿坝县人民法院作出一审判决，驳回原告诉讼请求。2023 年 1 月，阿坝州中级人民法院作出二审判决，驳回上诉维持原判。2023 年 4 月已向四川省高院提交再审申请，5 月 16 日，四川省高院作出再审裁决，驳回新疆广汇液化天然气发展有限责任公司的再审申请。案件结案。

3. 新疆广汇液化天然气发展有限责任公司与新疆新天房地产开发有限公司、新天国际经济技术合作（集团）有限公司、新光控股集团有限公司、虞云新、周晓光土地使用权转让合同纠纷，2022 年 8 月 24 日向新天国际经济技术合作（集团）有限公司破产管理人申报了债权。2023 年 5 月，经与破产管理人核对，实际利息金额为 17,466,667 元，另有判决确认由破产债务人承担的诉讼费 380,075 元，申报债权金额变更为 77,846,742 元。

八、上市公司及其董事、监事、高级管理人员、控股股东、实际控制人涉嫌违法违规、受到处罚及整改情况

√适用 □不适用

公司控股股东因 2015 年重组业务历史期行为于 2023 年 4 月收到中国证券监督管理委员会深圳监管局出具的《行政处罚决定书》（[2023]1 号），决定：对公司控股股东给予警告，处以 330 万元罚款；对公司实际控制人给予警告，处以 70 万元罚款。



上述处罚相关事项均与广汇能源及所属各子公司无关，不会对公司正常生产经营活动产生任何影响。（具体内容详见公司 2023-034 号公告）

九、报告期内公司及其控股股东、实际控制人诚信状况的说明

√适用 □不适用

报告期内，公司及控股股东、实际控制人不存在会对公司生产经营产生重大不利影响之未履行法院生效判决；亦不负有会对公司生产经营产生重大影响的数额较大的到期未偿清债务。

十、重大关联交易

(一) 与日常经营相关的关联交易

1、已在临时公告披露且后续实施无进展或变化的事项

□适用 √不适用

2、已在临时公告披露，但有后续实施的进展或变化的事项

√适用 □不适用

单位：元 币种：人民币

关联方	关联关系	关联交易内容	本期发生额
新疆红淖三铁路有限公司	本公司控股股东之子公司	铁路运费/仓储费	392,081,914.99
甘肃宏汇能源化工有限公司	本公司之合营公司	采购款	128,737,853.32
瓜州汇陇物流有限公司	本公司控股股东之子公司	服务费	98,554,697.35
四川汇晟物流有限公司	本公司控股股东之子公司	服务费	96,568,188.53
新疆广汇实业投资(集团)有限责任公司	本公司之控股股东	担保费	26,927,450.83
新疆化工机械有限公司	本公司控股股东之子公司	设备款	20,613,398.24
汇通信诚租赁有限公司	本公司控股股东之子公司	租赁费	11,002,679.93
广汇美国投资集团有限公司	本公司控股股东之子公司	资金占用费/租赁费	6,186,605.10
新疆广汇房地产开发有限公司	本公司控股股东之子公司	租赁费	5,262,713.61
布拉索斯高地控股有限公司	本公司控股股东之子公司	租赁费	4,810,953.54
上海鼎信融资租赁有限公司	本公司控股股东之子公司	租赁费	1,932,756.90
新疆广汇物业管理有限公司	本公司控股股东之子公司	服务费	1,844,578.78
广西广汇低温设备有限公司	本公司控股股东之子公司	设备款	1,075,221.24
上海开隆汽车贸易有限公司	本公司控股股东之子公司	租赁费	554,197.25
新疆新标紧固件泵业有限责任公司	本公司控股股东之子公司	采购款	418,883.03
新疆大酒店有限公司	本公司控股股东之子公司	餐费	250,208.71
新疆广汇租赁服务有限公司	本公司控股股东之子公司	租赁费	242,350.75
新疆大漠园林艺术有限公司	本公司控股股东之子公司	绿化费	128,930.82
新疆大乘网络科技有限公司	本公司控股股东之子公司	采购款	62,001.65
新疆和田广汇锌业有限公司	本公司控股股东之子公司	采购款	22,683.56
甘肃宏汇能源化工有限公司	本公司之合营公司	资金占用费/销售货款	46,325,786.64
四川汇晟物流有限公司	本公司控股股东之子公司	租赁费/服务费	12,703,316.78
瓜州汇陇物流有限公司	本公司控股股东之子公司	租赁费	10,932,500.01
新疆红淖三铁路有限公司	本公司控股股东之子公司	担保费	8,773,584.91
新疆雅境花语房地产开发有限公司	本公司控股股东之子公司	工程施工	2,077,614.68



新疆伊水湾畔房地产开发有限公司	本公司控股股东之子公司	工程施工	633,647.32
新疆恒业信疆房地产开发有限公司	本公司控股股东之子公司	工程施工	384,835.98
新疆广汇房地产开发有限公司	本公司控股股东之子公司	工程施工	21,783.07
合计			879,131,337.52

注：上述对关联方的界定主要遵照《上海证券交易所股票上市规则》第六章应当披露的交易之第三节关联交易之 6.3.3 所涉关联法人、关联自然人相关定义执行。

3、临时公告未披露的事项

适用 不适用

(二) 资产收购或股权收购、出售发生的关联交易

1、已在临时公告披露且后续实施无进展或变化的事项

适用 不适用

2、已在临时公告披露，但有后续实施的进展或变化的事项

适用 不适用

3、临时公告未披露的事项

适用 不适用

4、涉及业绩约定的，应当披露报告期内的业绩实现情况

适用 不适用

公司作为业绩承诺方确认并承诺，红淖铁路公司 2022 年度、2023 年度和 2024 年度扣除非经常性损益后净利润分别不低于 15,932.26 万元、35,098.04 万元和 49,627.69 万元。

红淖铁路公司 2022 公司年度业绩承诺已完成，2023 年度业绩具体实现情况以本会计年度结束且经审计机构审核确认后的数据为准。

(三) 共同对外投资的重大关联交易

1、已在临时公告披露且后续实施无进展或变化的事项

适用 不适用

2、已在临时公告披露，但有后续实施的进展或变化的事项

适用 不适用

3、临时公告未披露的事项

适用 不适用

(四) 关联债权债务往来

1、已在临时公告披露且后续实施无进展或变化的事项

适用 不适用

2、已在临时公告披露，但有后续实施的进展或变化的事项

适用 不适用



关联方	关联关系	上市公司向关联方提供资金			关联方向上市公司提供资金		
		期初余额	本期发生额	期末余额	期初余额	本期发生额	期末余额
广汇物流股份有限公司	控股股东之子公司	3,740,968,966.78	-775,524,969.69	2,965,443,997.09			
甘肃宏汇能源化工有限公司	本公司之合营公司	297,356,447.59	24,515,427.38	321,871,874.97	10,140,608.55	-10,140,608.55	
瓜州汇陇物流有限公司	控股股东之子公司		11,962,174.23	11,962,174.23		79,287,869.24	79,287,869.24
新疆汇融信房地产开发有限公司	控股股东之子公司	11,441,764.06	-795,680.97	10,646,083.09			
新疆红淖三铁路有限公司	控股股东之子公司	8,500.00	9,770,235.90	9,778,735.90	36,597,474.45	37,364,857.17	73,962,331.62
新疆恒业信疆房地产开发有限公司	控股股东之子公司	8,868,502.30	-1,216,860.93	7,651,641.37			
广汇美国投资集团有限公司	控股股东之子公司		3,903,005.83	3,903,005.83			
新疆伊水湾畔房地产开发有限公司	控股股东之子公司	5,348,060.97	-1,487,374.42	3,860,686.55			
新疆雅境花语房地产开发有限公司	控股股东之子公司	1,824,673.70	1,454,900.00	3,279,573.70			
布拉斯斯高地控股有限公司	控股股东之子公司	7,073,040.84	-4,545,686.58	2,527,354.26			
乌鲁木齐高新技术产业开发区进出口有限责任公司	控股股东之子公司	1,382,155.84		1,382,155.84			
新疆福田广汇专用车有限责任公司	控股股东之子公司	1,185,340.00		1,185,340.00	239,107.85		239,107.85
新疆化工机械有限公司	控股股东之子公司	14,148,321.71	-13,547,695.27	600,626.44	13,177,540.22	5,699,118.63	18,876,658.85
新疆大乘网络技术开发有限公司	控股股东之子公司	568,517.33	-5,315.45	563,201.88	1,146,061.22	-112,585.00	1,033,476.22
新疆广汇房地产开发有限公司	控股股东之子公司	1,047,399.62	-554,171.59	493,228.03	42,113,084.36	2,227,912.06	44,340,996.42
四川汇晟物流有限公司	控股股东之子公司	352,493.49	-7,956.36	344,537.13	2,984,999.49	-2,984,999.49	
乌鲁木齐高新技术产业开发区欣信建筑有限责任公司	控股股东之子公司	268,700.73		268,700.73	108,190.24		108,190.24
新疆新标紧固件泵业有限责任公司	控股股东之子公司	2,600.00	192,000.00	194,600.00	331,159.32	251,146.73	582,306.05
乌鲁木齐锅炉总厂安装维修公司	控股股东之子公司	151,340.99		151,340.99	156,641.00		156,641.00
新疆和田广汇锌业有限公司	控股股东之子公司	72,000.00		72,000.00	5,524.14	-5,524.14	
新疆大酒店有限公司	控股股东之子公司	31,320.02		31,320.02	1,600.00	700.00	2,300.00
新疆广汇物业管理有限公司	控股股东之子公司	861,243.17	-847,151.55	14,091.62	5,500.18		5,500.18
汇通信诚租赁有限公司	控股股东之子公司	12,414.19	-1,726.45	10,687.74	15,540,503.18	-2,195,072.08	13,345,431.10
广西广汇低温设备有限公司	控股股东之子公司				76,342.50	60,750.00	137,092.50
新疆广汇租赁服务有限公司	控股股东之子公司				197,069.75	-84,193.44	112,876.31
新疆广汇热力有限公司	控股股东之子公司				245,961.55		245,961.55
新疆汇亿信电子商务有限责任公司	控股股东之子公司				308,021.73	-256,214.64	51,807.09
新疆通用机械有限公司	控股股东之子公司				669,102.00	5,000.00	674,102.00
新疆广汇实业投资(集团)有限责任公司	本公司之控股股东				9,919,961.10	-6,594,033.61	3,325,927.49
桂林市广汇泵业有限责任公司	控股股东之子公司				36,606.83		36,606.83
新疆广厦房地产交易网络有限责任公司	控股股东之子公司				32,450.00		32,450.00
上海鼎信融资租赁有限公司	控股股东之子公司				581,217.42	1,647,765.08	2,228,982.50
上海开隆汽车贸易有限公司	控股股东之子公司				2,218,715.45	1,012,821.87	3,231,537.32
合计		4,092,973,803.33	-746,736,845.92	3,346,236,957.41	136,833,442.53	105,184,709.83	242,018,152.36

注：上述对关联方的界定主要遵照《上海证券交易所股票上市规则》第六章应当披露的交易之第三节关联交易之 6.3.3 所涉关联法人、关联自然人相关定义执行。

3、临时公告未披露的事项

适用 不适用

(五) 公司与存在关联关系的财务公司、公司控股财务公司与关联方之间的金融业务

适用 不适用



(六) 其他重大关联交易

适用 不适用

(七) 其他

适用 不适用

十一、重大合同及其履行情况

1 托管、承包、租赁事项

适用 不适用



2 报告期内履行的及尚未履行完毕的重大担保情况

√适用 □不适用

单位：元币种：人民币

公司对外担保情况（不包括对子公司的担保）															
担保方	担保方与上市公司的关系	被担保方	担保金额	担保发生日期(协议签署日)	担保起始日	担保到期日	担保类型	主债务情况	担保物(如有)	担保是否已经履行完毕	担保是否逾期	担保逾期金额	反担保情况	是否为关联方担保	关联关系
广汇能源股份有限公司	公司本部	甘肃宏汇能源化工有限公司	68,775,000.00	2016.09.18	2016.09.18	2028.03.16	连带责任担保	未到期	无	否	否	0	是	是	合营公司
广汇能源股份有限公司	公司本部	甘肃宏汇能源化工有限公司	64,125,000.00	2017.01.16	2017.01.16	2028.03.16	连带责任担保	未到期	无	否	否	0	是	是	合营公司
广汇能源股份有限公司	公司本部	甘肃宏汇能源化工有限公司	14,915,000.00	2017.01.20	2017.01.20	2028.03.16	连带责任担保	未到期	无	否	否	0	是	是	合营公司
广汇能源股份有限公司	公司本部	甘肃宏汇能源化工有限公司	92,482,500.00	2016.03.16	2016.03.16	2028.03.16	连带责任担保	未到期	无	否	否	0	是	是	合营公司
广汇能源股份有限公司	公司本部	甘肃宏汇能源化工有限公司	163,732,500.00	2016.05.24	2016.05.24	2028.03.16	连带责任担保	未到期	无	否	否	0	是	是	合营公司
广汇能源股份有限公司	公司本部	新疆红淖三铁	1,501,629,590.78	2014.09.12	2014.09.25	2030.09.24	连带责任担保	未到期	无	否	否	0	是	是	其他关联人



		路有限公司													
广汇能源股份有限公司	公司本部	新疆红淖三铁路有限公司	716,470,700.00	2014.09.12	2014.09.25	2030.09.24	连带责任担保	未到期	无	否	否	0	是	是	其他关联人
广汇能源股份有限公司	公司本部	新疆红淖三铁路有限公司	806,029,300.00	2014.09.12	2014.09.25	2030.09.24	连带责任担保	未到期	无	否	否	0	是	是	其他关联人
广汇能源股份有限公司	公司本部	新疆红淖三铁路有限公司	7,000,000.00	2016.02.24	2016.02.24	2026.02.23	连带责任担保	未到期	无	否	否	0	是	是	其他关联人
广汇能源股份有限公司	公司本部	新疆信汇峡清洁能源有限公司	13,600,000.00	2021.12.23	2022.01.05	2026.12.23	连带责任担保	未到期	无	否	否	0	是	是	合营公司
报告期内担保发生额合计（不包括对子公司的担保）							0								
报告期末担保余额合计（A）（不包括对子公司的担保）							3,448,759,590.78								
公司对子公司的担保情况															
报告期内对子公司担保发生额合计							6,979,357,211.78								
报告期末对子公司担保余额合计（B）							12,638,203,418.04								
公司担保总额情况（包括对子公司的担保）															
担保总额（A+B）							16,086,963,008.82								
担保总额占公司净资产的比例（%）							57.34								
其中：															
为股东、实际控制人及其关联方提供担保的金额（C）							3,031,129,590.78								



直接或间接为资产负债率超过70%的被担保对象提供的债务担保金额 (D)	4,330,061,568.26
担保总额超过净资产50%部分的金额 (E)	2,058,495,346.22
上述三项担保金额合计 (C+D+E)	9,419,686,505.26
未到期担保可能承担连带清偿责任说明	无
担保情况说明	报告期末，担保余额合计3,448,759,590.78元（不包括对子公司的担保），系为合营公司甘肃宏汇能源化工有限公司、合营公司新疆信汇峡清洁能源有限公司向金融机构借款提供的担保，以及转让新疆红淖三铁路有限公司股权之前其向金融机构借款提供的担保。



3 其他重大合同

适用 不适用

十二、其他重大事项的说明

适用 不适用



第七节 股份变动及股东情况

一、股本变动情况

(一) 股份变动情况表

1、股份变动情况表

报告期内，公司股份总数及股本结构未发生变化。

2、股份变动情况说明

适用 不适用

3、报告期后到半年报披露日期间发生股份变动对每股收益、每股净资产等财务指标的影响（如有）

适用 不适用

4、公司认为必要或证券监管机构要求披露的其他内容

适用 不适用

(二) 限售股份变动情况

适用 不适用

二、股东情况

(一) 股东总数：

截至报告期末普通股股东总数(户)	223,945
截至报告期末表决权恢复的优先股股东总数(户)	0

(二) 截至报告期末前十名股东、前十名流通股东（或无限售条件股东）持股情况表

单位：股

前十名股东持股情况							
股东名称 (全称)	报告期内增减	期末持股数量	比例 (%)	持有 有限 售条 件股 份数 量	质押、标记或冻结情 况		股东 性质
					股份 状态	数量	
新疆广汇实业投资（集团） 有限责任公司	0	2,247,193,088	34.23	0	无	493,726,544	境内 非国 有法 人
香港中央结算有限公司	-23,289,013	270,463,774	4.12	0	未知	-	其他
招商银行股份有限公司－睿 远成长价值混合型证券投资 基金	-6,270,523	127,993,798	1.95	0	未知	-	其他
全国社保基金一一零组合	7,430,696	76,708,272	1.17	0	未知	-	其他



广汇能源股份有限公司回购专用证券账户	-4,512,500	69,707,300	1.06	0	无	0	境内非国有法人
新疆投资发展（集团）有限责任公司	0	66,675,060	1.02	0	未知	-	国有法人
中国人寿保险（集团）公司—传统—普通保险产品—港股通（创新策略）	-3,648,433	56,504,990	0.86	0	未知	-	其他
全国社保基金五零三组合	43,000,072	55,000,072	0.84	0	未知	-	其他
广发基金—农业银行—广发中证金融资产管理计划	0	46,650,110	0.71	0	未知	-	其他
南方基金—农业银行—南方中证金融资产管理计划	-4,275,300	42,374,810	0.65	0	未知	-	其他
前十名无限售条件股东持股情况							
股东名称	持有无限售条件流通股的数量	股份种类及数量					
		种类	数量				
新疆广汇实业投资（集团）有限责任公司	2,247,193,088	人民币普通股	2,247,193,088				
香港中央结算有限公司	270,463,774	人民币普通股	270,463,774				
招商银行股份有限公司—睿远成长价值混合型证券投资基金	127,993,798	人民币普通股	127,993,798				
全国社保基金一一零组合	76,708,272	人民币普通股	76,708,272				
广汇能源股份有限公司回购专用证券账户	69,707,300	人民币普通股	69,707,300				
新疆投资发展（集团）有限责任公司	66,675,060	人民币普通股	66,675,060				
中国人寿保险（集团）公司—传统—普通保险产品—港股通（创新策略）	56,504,990	人民币普通股	56,504,990				
全国社保基金五零三组合	55,000,072	人民币普通股	55,000,072				
广发基金—农业银行—广发中证金融资产管理计划	46,650,110	人民币普通股	46,650,110				
南方基金—农业银行—南方中证金融资产管理计划	42,374,810	人民币普通股	42,374,810				
前十名股东中回购专户情况说明	2023年4月，公司因实施2023年员工持股计划将回购专用证券账户中4,512,500股的股份非交易过户至公司2023年员工持股计划证券账户，回购专用账户剩余股份为69,707,300股。						



上述股东委托表决权、受托表决权、放弃表决权的说明	无
上述股东关联关系或一致行动的说明	1. 报告期内，广汇集团可交换公司债券的持有人实施自主换股，致广汇集团持股总数存在变动的情形。 2. 截止本报告期末，公司前十名股东中未有属于广汇集团一致行动人的情形。 3. 未知其他无限售条件股东之间和前十名股东之间是否存在关联关系或是否属于《上市公司收购管理办法》规定的一致行动人。
表决权恢复的优先股股东及持股数量的说明	无

前十名有限售条件股东持股数量及限售条件

适用 不适用

截止报告期末，广汇集团持有公司股份 2,279,455,813 股，占公司总股本的 34.7173%；广汇集团累计质押公司股份 525,989,269 股，占其所持有公司股份的 23.0752%，占公司总股本的 8.0111%。

截止本报告披露之日，广汇集团持有公司股份 2,279,455,813 股，占公司总股本的 34.7173%；广汇集团累计质押公司股份 579,642,321 股，占其所持有公司股份的 25.4290%，占公司总股本的 8.8283%。

(三) 战略投资者或一般法人因配售新股成为前十名股东

适用 不适用

三、董事、监事和高级管理人员情况

(一) 现任及报告期内离任董事、监事和高级管理人员持股变动情况

适用 不适用

单位：股

姓名	职务	期初持股数	期末持股数	报告期内股份增减变动量	增减变动原因
韩士发	董事长	930,000	1,980,000	1,050,000	2022 年员工持股计划第一个股份解锁
闫军	董事、总经理	383,000	873,000	490,000	2022 年员工持股计划第一个股份解锁
梁逍	董事、常务副总经理	225,000	435,000	210,000	2022 年员工持股计划第一个股份解锁
阳贤	董事、副总经理兼董事会秘书	0	105,000	105,000	2022 年员工持股计划第一个股份解锁
谭柏	董事	225,000	645,000	420,000	2022 年员工持股计划第一个股份解锁
刘常进	董事、副总经理	765,000	1,185,000	420,000	2022 年员工持股计划第一个股份解锁
马晓燕	董事、副总经理兼财务总监	375,000	655,000	280,000	2022 年员工持股计划第一个股份解锁
谭学	独立董事	0	0	0	-
蔡镇疆	独立董事	0	0	0	-
甄卫军	独立董事	0	0	0	-



高 丽	独立董事	0	0	0	-
刘光勇	监事会主席	0	175,000	175,000	2022 年员工持股计划第一个股份解锁
李江红	监事	0	0	0	-
王毅	监事	0	122,500	122,500	2022 年员工持股计划第一个股份解锁
李 旭	监事	0	7,000	7,000	2022 年员工持股计划第一个股份解锁
陈瑞忠	监事	198,000	303,000	105,000	2022 年员工持股计划第一个股份解锁
徐 云	法务总监	306,000	516,000	210,000	2022 年员工持股计划第一个股份解锁
倪 娟 (已离任)	董事、董事会秘书	1,060,538	1,305,538	245,000	2022 年员工持股计划第一个股份解锁
王国林 (已离任)	监事	156,000	226,000	70,000	2022 年员工持股计划第一个股份解锁

其它情况说明

适用 不适用

(二) 董事、监事、高级管理人员报告期内被授予的股权激励情况

适用 不适用

(三) 其他说明

适用 不适用

四、控股股东或实际控制人变更情况

适用 不适用



第八节 优先股相关情况

适用 不适用

第九节 债券相关情况

一、企业债券、公司债券和非金融企业债务融资工具

适用 不适用

(一) 企业债券

适用 不适用

(二) 公司债券

适用 不适用

(三) 银行间债券市场非金融企业债务融资工具

适用 不适用

(四) 公司报告期内合并报表范围亏损超过上年末净资产 10%

适用 不适用

(五) 主要会计数据和财务指标

适用 不适用

单位：元 币种：人民币

主要指标	本报告期末	上年度末	本报告期末 比上年度末 增减 (%)	变动原因
流动比率	0.55	0.69	-20.29	
速动比率	0.47	0.62	-24.19	
资产负债率 (%)	52.75	53.54	-0.79	
	本报告期 (1-6 月)	上年同期	本报告期比 上年同期增 减 (%)	变动原因
扣除非经常性损益后 净利润	4,098,610,220.60	5,096,488,800.24	-19.58	
EBITDA 全部债务比	0.35	0.27	29.63	
利息保障倍数	9.65	9.30	3.76	
现金利息保障倍数	16.46	12.74	29.20	
EBITDA 利息保障倍数	11.27	10.40	8.37	
贷款偿还率 (%)	100.00	100		
利息偿付率 (%)	90.55	90.62	-0.07	

二、可转换公司债券情况

适用 不适用



第十节 财务报告

一、 审计报告

□适用 √不适用

二、 财务报表

合并资产负债表

2023年6月30日

编制单位：广汇能源股份有限公司

单位：元 币种：人民币

项目	附注	2023年6月30日	2022年12月31日
流动资产：			
货币资金	七、1	3,715,493,231.74	5,264,015,281.86
结算备付金			
拆出资金			
交易性金融资产	七、2	63,521,665.02	69,169,065.90
衍生金融资产			
应收票据	七、4	2,324,917,371.52	3,735,145,282.07
应收账款	七、5	1,505,861,880.53	1,914,691,027.90
应收款项融资	七、6	96,046,528.54	202,305,375.46
预付款项	七、7	1,200,687,135.28	1,736,738,607.96
应收保费			
应收分保账款			
应收分保合同准备金			
其他应收款	七、8	478,687,711.04	492,343,024.24
其中：应收利息			
应收股利			
买入返售金融资产			
存货	七、9	1,585,605,178.47	1,560,001,453.25
合同资产	七、10	10,210,339.77	13,135,492.15
持有待售资产			
一年内到期的非流动资产	七、12	408,013,827.96	1,141,629,182.95
其他流动资产	七、13	263,986,295.01	129,643,568.43
流动资产合计		11,653,031,164.88	16,258,817,362.17
非流动资产：			
发放贷款和垫款			
债权投资			
其他债权投资			
长期应收款	七、16	2,557,430,169.13	2,599,339,783.83
长期股权投资	七、17	1,499,064,023.75	1,452,222,568.78
其他权益工具投资	七、18	19,883,138.75	22,349,701.19
其他非流动金融资产			
投资性房地产	七、20	4,747,283.33	4,832,561.11
固定资产	七、21	25,292,465,311.70	25,904,855,308.68
在建工程	七、22	4,876,532,508.51	3,831,621,347.09
生产性生物资产			
油气资产	七、24	2,819,272,073.22	2,744,761,200.30



使用权资产	七、25	80,432,702.44	79,442,042.81
无形资产	七、26	7,002,795,863.06	6,524,113,478.75
开发支出			
商誉	七、28	892,088,786.73	889,230,001.97
长期待摊费用	七、29	1,295,804.54	1,068,796.06
递延所得税资产	七、30	254,244,170.65	295,819,897.53
其他非流动资产	七、31	1,525,742,098.94	966,963,118.95
非流动资产合计		46,825,993,934.75	45,316,619,807.05
资产总计		58,479,025,099.63	61,575,437,169.22
流动负债：			
短期借款	七、32	9,425,858,852.22	8,671,179,422.51
向中央银行借款			
拆入资金			
交易性金融负债			
衍生金融负债			
应付票据	七、35	653,439,912.53	1,663,246,719.18
应付账款	七、36	2,513,863,520.10	2,753,479,709.55
预收款项			
合同负债	七、38	1,210,622,682.55	1,387,282,116.55
卖出回购金融资产款			
吸收存款及同业存放			
代理买卖证券款			
代理承销证券款			
应付职工薪酬	七、39	101,084,765.49	283,240,806.03
应交税费	七、40	453,634,992.19	1,596,800,792.96
其他应付款	七、41	673,796,163.58	605,702,959.17
其中：应付利息			
应付股利		54,376,826.50	
应付手续费及佣金			
应付分保账款			
持有待售负债			
一年内到期的非流动负债	七、43	3,973,198,608.10	3,281,856,141.50
其他流动负债	七、44	2,261,383,208.08	3,384,545,315.15
流动负债合计		21,266,882,704.84	23,627,333,982.60
非流动负债：			
保险合同准备金			
长期借款	七、45	7,355,529,699.04	7,465,264,670.31
应付债券			
其中：优先股			
永续债			
租赁负债	七、47	62,657,415.91	52,570,625.23
长期应付款	七、48	1,405,660,166.07	1,087,627,453.55
长期应付职工薪酬			
预计负债	七、50	54,215,956.90	51,386,019.09
递延收益	七、51	274,065,913.10	264,926,982.53
递延所得税负债	七、30	425,863,005.69	415,403,983.03
其他非流动负债			
非流动负债合计		9,577,992,156.71	9,337,179,733.74



负债合计		30,844,874,861.55	32,964,513,716.34
所有者权益（或股东权益）：			
实收资本（或股本）	七、53	6,565,755,139.00	6,565,755,139.00
其他权益工具			
其中：优先股			
永续债			
资本公积	七、55	227,242,933.08	162,376,217.07
减：库存股	七、56	923,060,428.07	966,116,603.07
其他综合收益	七、57	208,181,152.10	48,561,386.18
专项储备	七、58	56,652,496.36	60,997,859.66
盈余公积	七、59	2,064,782,909.68	2,064,782,909.68
一般风险准备			
未分配利润	七、60	19,857,381,123.05	20,932,660,977.58
归属于母公司所有者权益（或股东权益）合计		28,056,935,325.20	28,869,017,886.10
少数股东权益		-422,785,087.12	-258,094,433.22
所有者权益（或股东权益）合计		27,634,150,238.08	28,610,923,452.88
负债和所有者权益（或股东权益）总计		58,479,025,099.63	61,575,437,169.22

公司负责人：韩士发

主管会计工作负责人：马晓燕

会计机构负责人：虎晓伟

母公司资产负债表

2023年6月30日

编制单位：广汇能源股份有限公司

单位：元 币种：人民币

项目	附注	2023年6月30日	2022年12月31日
流动资产：			
货币资金		417,336,682.36	1,335,657,678.28
交易性金融资产			
衍生金融资产			
应收票据		1,020,592,749.12	840,446,226.08
应收账款	十七、1	957,873,713.26	1,019,435,160.82
应收款项融资		7,650,000.00	54,918,429.36
预付款项		3,004,963,018.69	260,939,135.70
其他应收款	十七、2	11,017,405,715.25	8,021,810,019.22
其中：应收利息			
应收股利		2,440,601,913.76	26,793,576.81
存货		17,760,507.12	61,521,493.46
合同资产			
持有待售资产			
一年内到期的非流动资产		408,013,827.96	1,141,629,182.95
其他流动资产		4,038,471.10	11,873,928.44
流动资产合计		16,855,634,684.86	12,748,231,254.31
非流动资产：			
债权投资			



其他债权投资			
长期应收款		2,557,430,169.13	2,599,339,783.83
长期股权投资	十七、3	18,566,922,924.30	18,464,309,002.50
其他权益工具投资			
其他非流动金融资产			
投资性房地产			
固定资产		30,055,843.17	27,484,555.75
在建工程			
生产性生物资产			
油气资产			
使用权资产		7,625,821.51	7,649,956.54
无形资产		31,091,081.03	28,614,038.28
开发支出			
商誉			
长期待摊费用		1,295,804.54	1,067,789.33
递延所得税资产		31,627,125.89	21,622,677.63
其他非流动资产			2,753,687.99
非流动资产合计		21,226,048,769.57	21,152,841,491.85
资产总计		38,081,683,454.43	33,901,072,746.16
流动负债：			
短期借款		4,820,105,639.68	3,464,543,313.48
交易性金融负债			
衍生金融负债			
应付票据			562,940,000.00
应付账款		231,602,844.94	1,055,584,014.37
预收款项			
合同负债		450,651,798.18	329,850,002.33
应付职工薪酬		8,214,809.36	25,216,815.47
应交税费		38,268,818.65	109,009,497.64
其他应付款		2,352,938,254.83	3,851,598,969.02
其中：应付利息			
应付股利			
持有待售负债			
一年内到期的非流动负债		598,739,154.94	504,105,811.38
其他流动负债		1,051,822,429.00	843,977,850.88
流动负债合计		9,552,343,749.58	10,746,826,274.57
非流动负债：			
长期借款		3,430,484,961.72	3,082,309,961.72
应付债券			
其中：优先股			
永续债			
租赁负债		6,459,089.68	6,084,237.30
长期应付款			
长期应付职工薪酬			
预计负债			
递延收益		5,397,300.00	7,050,000.00
递延所得税负债			
其他非流动负债		2,829,551,241.20	2,961,224,041.20



非流动负债合计		6,271,892,592.60	6,056,668,240.22
负债合计		15,824,236,342.18	16,803,494,514.79
所有者权益（或股东权益）：			
实收资本（或股本）		6,565,755,139.00	6,565,755,139.00
其他权益工具			
其中：优先股			
永续债			
资本公积		640,184,122.66	606,092,881.06
减：库存股		923,060,428.07	966,116,603.07
其他综合收益			
专项储备			
盈余公积		1,839,641,312.29	1,839,641,312.29
未分配利润		14,134,926,966.37	9,052,205,502.09
所有者权益（或股东权益）合计		22,257,447,112.25	17,097,578,231.37
负债和所有者权益（或股东权益）总计		38,081,683,454.43	33,901,072,746.16

公司负责人：韩士发

主管会计工作负责人：马晓燕

会计机构负责人：虎晓伟

合并利润表

2023年1—6月

单位：元 币种：人民币

项目	附注	2023年半年度	2022年半年度
一、营业总收入		35,086,425,533.33	21,321,080,752.18
其中：营业收入	七、61	35,086,425,533.33	21,321,080,752.18
利息收入			
已赚保费			
手续费及佣金收入			
二、营业总成本		29,931,950,107.87	15,215,503,452.40
其中：营业成本	七、61	28,504,762,510.61	13,695,507,557.47
利息支出			
手续费及佣金支出			
退保金			
赔付支出净额			
提取保险责任准备金净额			
保单红利支出			
分保费用			
税金及附加	七、62	359,641,141.58	338,730,136.02
销售费用	七、63	136,019,564.28	134,247,978.02
管理费用	七、64	309,614,626.47	282,425,531.31
研发费用	七、65	105,789,930.76	142,724,051.48
财务费用	七、66	516,122,334.17	621,868,198.10
其中：利息费用		584,949,641.52	680,889,603.97
利息收入		94,040,173.44	43,117,499.54
加：其他收益	七、67	45,581,045.87	19,293,884.00



投资收益（损失以“-”号填列）	七、68	-53,101,802.38	37,196,341.33
其中：对联营企业和合营企业的投资收益		-48,158,545.03	50,544,762.44
以摊余成本计量的金融资产终止确认收益（损失以“-”号填列）			
汇兑收益（损失以“-”号填列）			
净敞口套期收益（损失以“-”号填列）			
公允价值变动收益（损失以“-”号填列）	七、70	-5,647,400.88	-4,033,967.87
信用减值损失（损失以“-”号填列）	七、71	-3,400,468.17	-32,211,677.71
资产减值损失（损失以“-”号填列）	七、72	-38,459,167.95	76,506,192.58
资产处置收益（损失以“-”号填列）	七、73	-2,412,377.80	6,543,874.29
三、营业利润（亏损以“-”号填列）		5,097,035,254.15	6,208,871,946.40
加：营业外收入	七、74	8,392,085.56	22,291,497.19
减：营业外支出	七、75	16,704,222.43	4,640,675.00
四、利润总额（亏损总额以“-”号填列）		5,088,723,117.28	6,226,522,768.59
减：所得税费用	七、76	1,048,984,197.40	1,136,367,320.75
五、净利润（净亏损以“-”号填列）		4,039,738,919.88	5,090,155,447.84
（一）按经营持续性分类			
1. 持续经营净利润（净亏损以“-”号填列）		4,039,738,919.88	5,090,155,447.84
2. 终止经营净利润（净亏损以“-”号填列）			
（二）按所有权归属分类			
1. 归属于母公司股东的净利润（净亏损以“-”号填列）		4,121,558,416.67	5,130,512,521.06
2. 少数股东损益（净亏损以“-”号填列）		-81,819,496.79	-40,357,073.22
六、其他综合收益的税后净额		131,048,441.37	-45,298,142.68
（一）归属母公司所有者的其他综合收益的税后净额		159,619,765.92	-21,792,561.51
1. 不能重分类进损益的其他综合收益			
（1）重新计量设定受益计划变动额			
（2）权益法下不能转损益的其他综合收益			
（3）其他权益工具投资公允价值变动			
（4）企业自身信用风险公允价值变			



动			
2. 将重分类进损益的其他综合收益		159,619,765.92	-21,792,561.51
(1) 权益法下可转损益的其他综合收益			
(2) 其他债权投资公允价值变动			
(3) 金融资产重分类计入其他综合收益的金额			
(4) 其他债权投资信用减值准备			
(5) 现金流量套期储备			
(6) 外币财务报表折算差额		159,619,765.92	-21,792,561.51
(7) 其他			
(二) 归属于少数股东的其他综合收益的税后净额		-28,571,324.55	-23,505,581.17
七、综合收益总额		4,170,787,361.25	5,044,857,305.16
(一) 归属于母公司所有者的综合收益总额		4,281,178,182.59	5,108,719,959.55
(二) 归属于少数股东的综合收益总额		-110,390,821.34	-63,862,654.39
八、每股收益：			
(一) 基本每股收益(元/股)		0.6277	0.7814
(二) 稀释每股收益(元/股)		0.6277	0.7814

本期发生同一控制下企业合并的，被合并方在合并前实现的净利润为：0 元，上期被合并方实现的净利润为：0 元。

公司负责人：韩士发

主管会计工作负责人：马晓燕

会计机构负责人：虎晓伟

母公司利润表

2023 年 1—6 月

单位：元 币种：人民币

项目	附注	2023 年半年度	2022 年半年度
一、营业收入	十七、4	3,677,173,105.25	3,461,491,330.78
减：营业成本	十七、4	3,428,754,643.09	3,320,593,164.39
税金及附加		8,068,002.17	8,042,032.91
销售费用		377,454.39	1,566,138.15
管理费用		60,595,008.16	44,299,634.03
研发费用			
财务费用		59,773,782.27	89,453,939.17
其中：利息费用		164,762,084.68	120,002,955.88
利息收入		84,566,432.04	38,294,695.50
加：其他收益		1,899,281.75	287,140.20
投资收益（损失以“-”号填列）	十七、5	10,162,017,845.49	3,758,004,781.15
其中：对联营企业和合营企业的投资收益		10,162,017,845.49	-39,797,909.32
以摊余成本计量的金融资产终止确认收益（损失以“-”号填列）			



净敞口套期收益(损失以“-”号填列)			
公允价值变动收益(损失以“-”号填列)			
信用减值损失(损失以“-”号填列)		-5,963,099.07	-5,242,682.12
资产减值损失(损失以“-”号填列)			
资产处置收益(损失以“-”号填列)		312,941.16	
二、营业利润(亏损以“-”号填列)		10,277,871,184.50	3,750,585,661.36
加:营业外收入		5,000.00	86,106.00
减:营业外支出			
三、利润总额(亏损总额以“-”号填列)		10,277,876,184.50	3,750,671,767.36
减:所得税费用		-1,683,550.98	-233,652.57
四、净利润(净亏损以“-”号填列)		10,279,559,735.48	3,750,905,419.93
(一)持续经营净利润(净亏损以“-”号填列)		10,279,559,735.48	3,750,905,419.93
(二)终止经营净利润(净亏损以“-”号填列)			
五、其他综合收益的税后净额			
(一)不能重分类进损益的其他综合收益			
1.重新计量设定受益计划变动额			
2.权益法下不能转损益的其他综合收益			
3.其他权益工具投资公允价值变动			
4.企业自身信用风险公允价值变动			
(二)将重分类进损益的其他综合收益			
1.权益法下可转损益的其他综合收益			
2.其他债权投资公允价值变动			
3.金融资产重分类计入其他综合收益的金额			
4.其他债权投资信用减值准备			
5.现金流量套期储备			
6.外币财务报表折算差额			
7.其他			
六、综合收益总额		10,279,559,735.48	3,750,905,419.93
七、每股收益:			
(一)基本每股收益(元/股)			
(二)稀释每股收益(元/股)			

公司负责人:韩士发

主管会计工作负责人:马晓燕

会计机构负责人:虎晓伟



合并现金流量表

2023年1—6月

单位：元 币种：人民币

项目	附注	2023年半年度	2022年半年度
一、经营活动产生的现金流量：			
销售商品、提供劳务收到的现金		36,497,632,196.05	21,683,655,585.75
客户存款和同业存放款项净增加额			
向中央银行借款净增加额			
向其他金融机构拆入资金净增加额			
收到原保险合同保费取得的现金			
收到再保业务现金净额			
保户储金及投资款净增加额			
收取利息、手续费及佣金的现金			
拆入资金净增加额			
回购业务资金净增加额			
代理买卖证券收到的现金净额			
收到的税费返还		28,961,207.95	248,014,544.50
收到其他与经营活动有关的现金	七、78	184,323,909.54	286,040,849.97
经营活动现金流入小计		36,710,917,313.54	22,217,710,980.22
购买商品、接受劳务支付的现金		27,865,905,510.83	12,747,861,412.93
客户贷款及垫款净增加额			
存放中央银行和同业款项净增加额			
支付原保险合同赔付款项的现金			
拆出资金净增加额			
支付利息、手续费及佣金的现金			
支付保单红利的现金			
支付给职工及为职工支付的现金		642,089,878.19	466,971,868.79
支付的各项税费		3,450,883,254.67	2,344,608,295.58
支付其他与经营活动有关的现金	七、78	169,871,156.65	330,604,739.46
经营活动现金流出小计		32,128,749,800.34	15,890,046,316.76
经营活动产生的现金流量净额		4,582,167,513.20	6,327,664,663.46
二、投资活动产生的现金流量：			
收回投资收到的现金			12,969,875.13
取得投资收益收到的现金		17,000,000.00	



处置固定资产、无形资产和其他长期资产收回的现金净额		1,667,147.58	402,592.68
处置子公司及其他营业单位收到的现金净额		835,304,300.00	700,000.00
收到其他与投资活动有关的现金	七、78	53,937,450.54	31,099,640.66
投资活动现金流入小计		907,908,898.12	45,172,108.47
购建固定资产、无形资产和其他长期资产支付的现金		2,167,831,913.16	1,254,578,552.23
投资支付的现金		63,228,155.24	94,560,601.02
质押贷款净增加额			
取得子公司及其他营业单位支付的现金净额			
支付其他与投资活动有关的现金	七、78	47,288,003.31	24,107,714.53
投资活动现金流出小计		2,278,348,071.71	1,373,246,867.78
投资活动产生的现金流量净额		-1,370,439,173.59	-1,328,074,759.31
三、筹资活动产生的现金流量：			
吸收投资收到的现金			129,184,229.12
其中：子公司吸收少数股东投资收到的现金			
取得借款收到的现金		9,352,581,669.21	9,029,880,994.29
收到其他与筹资活动有关的现金	七、78	2,157,118,580.52	3,375,224,271.82
筹资活动现金流入小计		11,509,700,249.73	12,534,289,495.23
偿还债务支付的现金		8,504,481,036.46	9,397,606,243.93
分配股利、利润或偿付利息支付的现金		5,618,333,794.09	3,271,543,405.95
其中：子公司支付给少数股东的股利、利润			
支付其他与筹资活动有关的现金	七、78	1,337,684,980.01	2,434,574,455.26
筹资活动现金流出小计		15,460,499,810.56	15,103,724,105.14
筹资活动产生的现金流量净额		-3,950,799,560.83	-2,569,434,609.91
四、汇率变动对现金及现金等价物的影响		51,784,849.07	-32,801,497.48
五、现金及现金等价物净增加额		-687,286,372.15	2,397,353,796.76
加：期初现金及现金等价物余额		3,869,346,554.64	1,936,452,531.09
六、期末现金及现金等价物余额		3,182,060,182.49	4,333,806,327.85

公司负责人：韩士发

主管会计工作负责人：马晓燕

会计机构负责人：虎晓伟

母公司现金流量表

2023年1—6月

单位：元 币种：人民币

项目	附注	2023年半年度	2022年半年度
----	----	----------	----------



一、经营活动产生的现金流量：			
销售商品、提供劳务收到的现金		3,835,958,410.90	2,474,567,120.65
收到的税费返还			
收到其他与经营活动有关的现金		67,255,030.11	98,007,150.92
经营活动现金流入小计		3,903,213,441.01	2,572,574,271.57
购买商品、接受劳务支付的现金		5,837,664,744.42	3,836,602,237.16
支付给职工及为职工支付的现金		39,655,975.01	24,915,888.74
支付的各项税费		130,552,900.49	69,200,695.01
支付其他与经营活动有关的现金		40,409,919.86	582,727,176.58
经营活动现金流出小计		6,048,283,539.78	4,513,445,997.49
经营活动产生的现金流量净额		-2,145,070,098.77	-1,940,871,725.92
二、投资活动产生的现金流量：			
收回投资收到的现金			
取得投资收益收到的现金		2,281,705,462.50	271,917,497.77
处置固定资产、无形资产和其他长期资产收回的现金净额		892,167.13	
处置子公司及其他营业单位收到的现金净额		835,254,300.00	
收到其他与投资活动有关的现金		11,561,570.98	11,940,485.57
投资活动现金流入小计		3,129,413,500.61	283,857,983.34
购建固定资产、无形资产和其他长期资产支付的现金		280,791,501.78	48,814,246.05
投资支付的现金		194,900,955.24	89,894,201.02
取得子公司及其他营业单位支付的现金净额			
支付其他与投资活动有关的现金		5,537,530.35	8,346,658.20
投资活动现金流出小计		481,229,987.37	147,055,105.27
投资活动产生的现金流量净额		2,648,183,513.24	136,802,878.07
三、筹资活动产生的现金流量：			
吸收投资收到的现金			129,184,229.12
取得借款收到的现金		4,190,000,000.00	3,483,000,000.00
收到其他与筹资活动有关的现金		13,286,345,426.10	9,164,768,583.24
筹资活动现金流入小计		17,476,345,426.10	12,776,952,812.36
偿还债务支付的现金		2,987,240,000.00	3,259,603,000.00
分配股利、利润或偿付利息支付的现金		5,362,653,433.78	2,818,730,606.98
支付其他与筹资活动有关的现金		10,249,561,521.29	4,366,508,465.45
筹资活动现金流出小计		18,599,454,955.07	10,444,842,072.43



筹资活动产生的现金流量净额		-1,123,109,528.97	2,332,110,739.93
四、汇率变动对现金及现金等价物的影响		886,313.46	797.77
五、现金及现金等价物净增加额		-619,109,801.04	528,042,689.85
加：期初现金及现金等价物余额		918,314,225.77	195,112,852.43
六、期末现金及现金等价物余额		299,204,424.73	723,155,542.28

公司负责人：韩士发

主管会计工作负责人：马晓燕

会计机构负责人：虎晓伟



合并所有者权益变动表

2023 年 1—6 月

单位：元 币种：人民币

项目	2023 年半年度													少数股东权益	所有者权益合计
	归属于母公司所有者权益														
	实收资本 (或股本)	其他权益工具			资本公积	减：库存股	其他综合收益	专项储备	盈余公积	一般风险准备	未分配利润	其他	小计		
优先股		永续债	其他												
一、上年期末余额	6,565,755,139.00			162,376,217.07	966,116,603.07	48,561,386.18	60,997,859.66	2,064,782,909.68		20,932,660,977.58		28,869,017,886.10	-258,094,433.22	28,610,923,452.88	
加：会计政策变更															
前期差错更正															
同一控制下企业合并															
其他															
二、本年期初余额	6,565,755,139.00			162,376,217.07	966,116,603.07	48,561,386.18	60,997,859.66	2,064,782,909.68		20,932,660,977.58		28,869,017,886.10	-258,094,433.22	28,610,923,452.88	
三、本期增减变动金额(减少以“-”号填列)				64,866,716.01	-43,056,175.00	159,619,765.92	-4,345,363.30			-1,075,279,854.53		-812,082,560.90	-164,690,653.90	-976,773,214.80	
(一) 综合收益总额						159,619,765.92				4,121,558,416.67		4,281,178,182.59	-110,390,821.34	4,170,787,361.25	
(二) 所有者投入和减少资本				64,866,716.01	-43,056,175.00							107,922,891.01		107,922,891.01	
1. 所有者投入的普通股															
2. 其他权益工具持有者投入资本															
3. 股份支付计入所有者权益的金额				64,866,716.01	-43,056,175.00							107,922,891.01		107,922,891.01	
4. 其他															
(三) 利润分配										-5,196,838,271.20		-5,196,838,271.20	-54,376,826.50	-5,251,215,097.70	
1. 提取盈余公积															
2. 提取一般风险准备															
3. 对所有者(或股东)的分配										-5,196,838,271.20		-5,196,838,271.20	-54,376,826.50	-5,251,215,097.70	
4. 其他															
(四) 所有者权益内部结转															
1. 资本公积转增资本(或股本)															
2. 盈余公积转增资本(或股本)															
3. 盈余公积弥补亏损															
4. 设定受益计划变动额结转留存收益															
5. 其他综合收益结转留存收益															
6. 其他															
(五) 专项储备							-4,345,363.30					-4,345,363.30	76,993.94	-4,268,369.36	
1. 本期提取							286,669,923.51					286,669,923.51	3,400,725.79	290,070,649.30	
2. 本期使用							291,015,286.81					291,015,286.81	3,323,731.85	294,339,018.66	
(六) 其他															
四、本期末余额	6,565,755,139.00			227,242,933.08	923,060,428.07	208,181,152.10	56,652,496.36	2,064,782,909.68		19,857,381,123.05		28,056,935,325.20	-422,785,087.12	27,634,150,238.08	



项目	2022 年半年度														少数股东权益	所有者权益合计
	归属于母公司所有者权益															
	实收资本(或股本)	其他权益工具			资本公积	减: 库存股	其他综合收益	专项储备	盈余公积	一般风险准备	未分配利润	其他	小计			
优先股		永续债	其他													
一、上年期末余额	6,565,755,139.00				54,658,825.39	165,116,603.07	92,110,301.08	100,518,955.25	1,684,317,356.09		12,599,967,201.38		20,932,211,175.12	-152,152,623.39	20,780,058,551.73	
加: 会计政策变更																
前期差错更正																
同一控制下企业合并其他																
二、本年期初余额	6,565,755,139.00				54,658,825.39	165,116,603.07	92,110,301.08	100,518,955.25	1,684,317,356.09		12,599,967,201.38		20,932,211,175.12	-152,152,623.39	20,780,058,551.73	
三、本期增减变动金额(减少以“-”号填列)					14,171,019.37		-21,792,561.51	21,646,429.15			2,506,015,465.46		2,520,040,352.47	-83,990,801.86	2,436,049,550.61	
(一) 综合收益总额							-21,792,561.51				5,130,512,521.06		5,108,719,959.55	-63,862,654.39	5,044,857,305.16	
(二) 所有者投入和减少资本					14,171,019.37								14,171,019.37	-1,593.68	14,169,425.69	
1. 所有者投入的普通股														-1,593.68	-1,593.68	
2. 其他权益工具持有者投入资本																
3. 股份支付计入所有者权益的金额																
4. 其他					14,171,019.37								14,171,019.37		14,171,019.37	
(三) 利润分配											-2,624,497,055.60		-2,624,497,055.60	-20,507,468.58	-2,645,004,524.18	
1. 提取盈余公积																
2. 提取一般风险准备																
3. 对所有者(或股东)的分配											-2,624,497,055.60		-2,624,497,055.60	-20,507,468.58	-2,645,004,524.18	
4. 其他																
(四) 所有者权益内部结转																
1. 资本公积转增资本(或股本)																
2. 盈余公积转增资本(或股本)																
3. 盈余公积弥补亏损																
4. 设定受益计划变动额结转留存收益																
5. 其他综合收益结转留存收益																
6. 其他																
(五) 专项储备								21,646,429.15					21,646,429.15	380,914.79	22,027,343.94	
1. 本期提取								261,026,872.14					261,026,872.14	2,950,245.86	263,977,118.00	
2. 本期使用								239,380,442.99					239,380,442.99	2,569,331.07	241,949,774.06	
(六) 其他																
四、本期末余额	6,565,755,139.00				68,829,844.76	165,116,603.07	70,317,739.57	122,165,384.40	1,684,317,356.09		15,105,982,666.84		23,452,251,527.59	-236,143,425.25	23,216,108,102.34	

公司负责人：韩士发

主管会计工作负责人：马晓燕

会计机构负责人：虎晓伟

母公司所有者权益变动表

2023 年 1—6 月

单位：元 币种：人民币

项目	2023 年半年度
----	-----------

2023 年半年度报告



	实收资本 (或股本)	其他权益工具			资本公积	减：库存股	其他综合收益	专项储备	盈余公积	未分配利润	所有者权益合计
		优先股	永续债	其他							
一、上年期末余额	6,565,755,139.00				606,092,881.06	966,116,603.07			1,839,641,312.29	9,052,205,502.09	17,097,578,231.37
加：会计政策变更											
前期差错更正											
其他											
二、本年期初余额	6,565,755,139.00				606,092,881.06	966,116,603.07			1,839,641,312.29	9,052,205,502.09	17,097,578,231.37
三、本期增减变动金额（减少以“-”号填列）					34,091,241.60	-43,056,175.00				5,082,721,464.28	5,159,868,880.88
（一）综合收益总额										10,279,559,735.48	10,279,559,735.48
（二）所有者投入和减少资本					34,091,241.60	-43,056,175.00					77,147,416.60
1. 所有者投入的普通股											
2. 其他权益工具持有者投入资本											
3. 股份支付计入所有者权益的金额					34,091,241.60	-43,056,175.00					77,147,416.60
4. 其他											
（三）利润分配										-5,196,838,271.20	-5,196,838,271.20
1. 提取盈余公积											
2. 对所有者（或股东）的分配										-5,196,838,271.20	-5,196,838,271.20
3. 其他											
（四）所有者权益内部结转											
1. 资本公积转增资本（或股本）											
2. 盈余公积转增资本（或股本）											
3. 盈余公积弥补亏损											
4. 设定受益计划变动额结转留存收益											
5. 其他综合收益结转留存收益											
6. 其他											
（五）专项储备											
1. 本期提取											
2. 本期使用											
（六）其他											
四、本期期末余额	6,565,755,139.00				640,184,122.66	923,060,428.07			1,839,641,312.29	14,134,926,966.37	22,257,447,112.25

项目	2022 年半年度										
	实收资本 (或股本)	其他权益工具			资本公积	减：库存股	其他综合收益	专项储备	盈余公积	未分配利润	所有者权益合计
		优先股	永续债	其他							
一、上年期末余额	6,565,755,139.00				481,619,345.32	165,116,603.07			1,459,175,758.70	8,252,512,575.37	16,593,946,215.32
加：会计政策变更											
前期差错更正											
其他											
二、本年期初余额	6,565,755,139.00				481,619,345.32	165,116,603.07			1,459,175,758.70	8,252,512,575.37	16,593,946,215.32
三、本期增减变动金额（减少以“-”号填列）					3,169,366.67					1,126,408,364.33	1,129,577,731.00
（一）综合收益总额										3,750,905,419.93	3,750,905,419.93
（二）所有者投入和减少资本					3,169,366.67						3,169,366.67
1. 所有者投入的普通股											
2. 其他权益工具持有者投入资本											
3. 股份支付计入所有者权益的金额											
4. 其他					3,169,366.67						3,169,366.67
（三）利润分配										-2,624,497,055.64	-2,624,497,055.64



										60	0
1. 提取盈余公积											
2. 对所有者（或股东）的分配										-2,624,497,055.60	-2,624,497,055.60
3. 其他											
（四）所有者权益内部结转											
1. 资本公积转增资本（或股本）											
2. 盈余公积转增资本（或股本）											
3. 盈余公积弥补亏损											
4. 设定受益计划变动额结转留存收益											
5. 其他综合收益结转留存收益											
6. 其他											
（五）专项储备											
1. 本期提取											
2. 本期使用											
（六）其他											
四、本期末余额	6,565,755,139.00				484,788,711.99	165,116,603.07			1,459,175,758.70	9,378,920,939.70	17,723,523,946.32

公司负责人：韩士发

主管会计工作负责人：马晓燕

会计机构负责人：虎晓伟



三、 公司基本情况

1. 公司概况

√适用 □不适用

(一) 公司注册地、组织形式和总部地址

广汇能源股份有限公司（以下简称“公司”或“本公司”）前身为新疆广汇晨晖花岗岩石材开发有限公司，是经乌鲁木齐经济技术开发区管理委员会和新疆维吾尔自治区对外贸易经济合作厅批准，于1995年1月20日成立的中外合资经营企业。1999年3月14日经新疆维吾尔自治区人民政府以新政函[1999]40号文批准，于1999年4月10日改组为新疆广汇石材股份有限公司，于2002年4月公司名称更名为新疆广汇实业股份有限公司，领取6500002300265号企业法人营业执照。2009年6月企业法人营业执照号变更为650000060000192号。2011年度经股东大会审议通过，同意公司中文名称由“新疆广汇实业股份有限公司”变更为“广汇能源股份有限公司”，公司证券简称由“广汇股份”变更为“广汇能源”。

2000年4月，经中国证监会管理委员会以证监发行字[2000]41号文批准，向社会公众发行了人民币普通股50,000,000股，本公司股票于上海证券交易所上市，注册资本相应变更为176,891,594.00元。

经2000年第1次临时股东大会审议通过，本公司以2000年6月30日总股本176,891,594股为基数以资本公积向全体股东每10股转增10股，转增后本公司注册资本变更为353,783,188.00元。

经2001年第1次临时股东大会审议通过，本公司以2001年6月30日总股本353,783,188股为基数分别以资本公积和未分配利润向全体股东每10股转增1股和派送红股6股，转送后本公司注册资本变更为601,431,420.00元。

经2002年第2次临时股东大会审议通过，本公司以2002年6月30日总股本601,431,420股为基数，以未分配利润向全体股东每10股派送红股2股，派送后本公司注册资本变更为721,717,704.00元。

经2003年股东大会审议通过，本公司以2003年12月31日总股本721,717,704股为基数以未分配利润向全体股东每10股派送红股2股，派送后本公司注册资本变更为866,061,245.00元。

经2008年股东大会审议通过，本公司以2008年12月31日总股本866,061,245股为基数以未分配利润向全体股东每10股派送红股1股，派送后本公司注册资本变更为952,667,370.00元。

经2009年股东大会审议通过，本公司以2009年12月31日总股本952,667,370股为基数以未分配利润向全体股东每10股派送红股3股，派送后本公司注册资本变更为1,238,467,581.00元。

经2010年股东大会审议通过，本公司以2010年12月31日总股本1,238,467,581股为基数以未分配利润向全体股东每10股派送红股5股，派送后本公司注册资本变更为1,857,701,372.00元。

2011年5月，经中国证监会[2011]641号文件批复，向特定对象非公开发行普通股89,166,666股，发行后本公司注册资本变更为1,946,868,038.00元。

经2011年股东大会审议通过，本公司以2011年12月31日总股本1,946,868,038股为基数以资本公积向全体股东每10股转增8股，派送后本公司注册资本变更为3,504,362,468.00元。

经2012年股东大会审议通过，本公司以2012年12月31日总股本3,504,362,468股为基数，向全体股东以资本公积每10股转增2股，以未分配利润每10股送红股3股，派送后本公司股本变更为5,256,543,702.00元。

根据2013年8月12日召开的2013年第三次临时股东大会审议通过了《广汇能源股份有限公司关于以集中竞价交易方式回购股份的预案》，公司以集中竞价交易方式回购股份。截止2013年11月11日回购期满，本公司共回购股份数量为35,119,018股，变更后股本为5,221,424,684.00元。

根据2017年9月1日召开2017年第四次临时股东大会审议通过以总股本5,221,424,684股为基数向原股东配售不超过1,566,427,405股新股，每股面值1.00元，每股发行价格2.55元。2017年11月8日，公司召开董事会第七届第五次会议，审议通过了《关于确定公司配股比例的议案》，明确了配股的配股比例，本次配股的股份数量以实施本次配股方案的A股股权登记日收市后的A股股份总数为基数确定，按每10股配售3股的比例向全体股东配售。配售股份不足1



股的，按上海证券交易所及中国证券登记结算有限责任公司上海分公司的有关规定处理。上述配股完成后，公司股份总数由 5,221,424,684 股增加至 6,737,103,270 股。

根据 2018 年 11 月 9 日召开的 2018 年第四次临时股东大会审议通过了《广汇能源股份有限公司 2018 年限制性股票与股票期权激励计划（草稿）及其摘要的议案》、《广汇能源股份有限公司 2018 年限制性股票与股票期权激励计划实施考核管理办法》等相关议案。截至 2018 年 12 月 11 日止，广汇能源公司的激励对象实际认购人民币 A 股普通股 56,871,700 股，每股面值 1.00 元，授予价格为每股 2.27 元，公司股份总数由 6,737,103,270 股增加至 6,793,974,970 股。2018 年 12 月 24 日，公司召开董事会第七届第二十一次会议通过《广汇能源股份有限公司关于调整 2018 年股权激励计划股票期权授予对象名单及授予数量的议案》。

2019 年 12 月 2 日，公司召开了董事会第七届第二十八次会议、监事会第七届第二十三次会议，审议通过了《关于回购注销部分限制性股票和注销部分股票期权的议案》，同意回购注销公司 2018 年股权激励计划部分激励对象已获授但尚未解除限售的限制性股票 384,000 股。2020 年 2 月 6 日本次回购注销事项实施完毕后，公司注册资本变更为人民币 6,793,590,970 元，公司股份总数由 6,793,974,970 股减少至 6,793,590,970 股。

2020 年 4 月 23 日、5 月 15 日分别召开董事会第七届第三十一次会议、监事会第七届第二十五次会议及 2019 年年度股东大会，审议通过了《关于终止实施 2018 年限制性股票与股票期权激励计划并回购注销相关限制性股票及股票期权的议案》，同意回购注销公司 2018 年股权激励计划部分激励对象已获授但尚未解除限售的限制性股票 39,558,190 股。2020 年 11 月 19 日本次回购注销事项实施完毕后，公司注册资本变更为人民币 6,754,032,780 元，公司股份总数由 6,793,590,970 股减少至 6,754,032,780 股。

2021 年 8 月 5 日、8 月 23 日分别召开董事会第八届第十次会议及 2021 年第二次临时股东大会，审议通过了《广汇能源股份有限公司关于调整公司回购股份用途暨注销部分已回购股份的议案》，同意回购专用证券账户中原定用于可转债股份 226,347,641 股中的 38,070,000 股用途调整为用于员工持股计划，剩余股份 188,277,641 股调整为用于注销。2021 年 10 月 13 日本次回购注销事项完毕后，公司注册资本变更为 6,565,755,139 元，公司股份总数由 6,754,032,780 股减少至 6,565,755,139 股。

公司现持有统一社会信用代码 9165000071296668XK 号营业执照。公司法定代表人：韩士发；注册地址：新疆维吾尔自治区乌鲁木齐经济技术开发区上海路 16 号，总部地址：新疆维吾尔自治区乌鲁木齐市新华北路 165 号中天广场 27 层，母公司为新疆广汇实业投资（集团）有限责任公司。

（二）公司业务性质和主要经营活动

本公司属综合行业，主要的经营业务包括：煤炭销售；天然气【富含甲烷的】、甲醇的批发、零售（无储存设施经营）；液化天然气、石油及制品、天然气、煤炭、煤化工、清洁燃料汽车应用、加注站建设的项目投资与技术服务；一般货物与技术的进出口经营；国内商业购销；机械设备、建筑和装修材料、矿产品、金属材料、金属制品、针纺织品、化工产品、五金产品、消防用品的销售。（依法须经批准的项目，经相关部门批准后方可开展经营活动）。

（三）财务报表批准报出

本财务报表业经公司董事会于 2023 年 8 月 16 日批准报出。

2. 合并财务报表范围

√适用 □不适用

本期纳入合并财务报表范围的子公司共 153 户，具体包括：

序号	子公司名称	子公司类型	级次	持股比例（%）	表决权比例（%）
1	新疆广汇液化天然气发展有限责任公司	控股子公司	一级	98.12	98.12
2	新疆吉木乃广汇液化天然气发展有限责任公司	控股子公司	二级	100	100
3	新疆广汇清洁能源科技有限责任公司	控股子公司	二级	100	100
4	阜康市广汇天然气有限责任公司	控股子公司	三级	100	100
5	吉木萨尔县孚远燃气销售有限公司	控股子公司	四级	100	100
6	阜康市孚远燃气销售有限公司	控股子公司	五级	100	100
7	昌吉准东经济技术开发区广汇九洲天然气有限公司	控股子公司	四级	62.59	62.59



8	精河县新广汇天然气有限公司	控股子公司	三级	100	100
9	沙湾县广汇天然气有限责任公司	控股子公司	三级	100	100
10	察布查尔广汇天然气有限责任公司	控股子公司	三级	100	100
11	新疆盛焰燃气开发有限公司	控股子公司	四级	100	100
12	乌鲁木齐广汇天然气有限公司	控股子公司	三级	100	100
13	乌鲁木齐瑞龙加油站（有限公司）	控股子公司	四级	100	100
14	阿克苏广汇天然气发展有限公司	控股子公司	三级	100	100
15	柯坪县广汇天然气发展有限公司	控股子公司	四级	100	100
16	塔城广汇天然气有限责任公司	控股子公司	三级	100	100
17	克州广汇天然气发展有限公司	控股子公司	三级	100	100
18	阿勒泰广汇天然气有限责任公司	控股子公司	三级	100	100
19	富蕴县广汇天然气有限责任公司	控股子公司	四级	100	100
20	吐鲁番广汇天然气有限责任公司	控股子公司	三级	100	100
21	鄯善县时代燃气有限公司	控股子公司	四级	100	100
22	托克逊县鑫浩恒和能源有限公司	控股子公司	四级	100	100
23	第五师赛运广汇能源科技有限责任公司	控股子公司	三级	100	100
24	博乐市广汇天然气有限公司	控股子公司	三级	100	100
25	巴州凯威燃气有限责任公司	控股子公司	四级	100	100
26	伊宁市广汇天然气有限公司	控股子公司	三级	100	100
27	特克斯广汇天然气有限公司	控股子公司	四级	85	85
28	伊宁县广汇天然气有限公司	控股子公司	四级	85	85
29	尼勒克县广汇天然气有限公司	控股子公司	四级	100	100
30	霍城县长城石油有限责任公司	控股子公司	四级	100	100
31	霍城广汇天然气有限公司	控股子公司	四级	85	85
32	石河子市广汇天然气有限公司	控股子公司	三级	100	100
33	玛纳斯县鑫友天然气有限公司	控股子公司	四级	100	100
34	第五师广汇九零天然气有限公司	控股子公司	三级	80	80
35	乌苏市广汇天然气有限公司	控股子公司	三级	100	100
36	乌苏市宇天然气有限责任公司	控股子公司	三级	57	57
37	新疆汇中燃气有限责任公司	控股子公司	三级	100	100
38	喀什广汇能源开发有限公司	控股子公司	三级	100	100
39	塔什库尔干县广汇天然气发展有限公司	控股子公司	四级	100	100
40	英吉沙县广汇振英能源有限责任公司	控股子公司	四级	60	60
41	伊宁市国惠天然气有限公司	控股子公司	三级	51	51
42	奎屯信汇天然气有限公司	控股子公司	三级	90	90
43	额敏县广汇天然气有限责任公司	控股子公司	三级	100	100
44	第九师广汇天然气有限责任公司	控股子公司	四级	100	100
45	额敏县大众燃气服务有限公司	控股子公司	四级	100	100
46	塔城市天瑞能源有限责任公司	控股子公司	四级	100	100
47	甘肃广汇液化天然气运输有限公司	控股子公司	二级	95	95
48	平凉市广汇天然气有限责任公司	控股子公司	二级	100	100
49	嘉峪关市汇能天然气有限责任公司	控股子公司	二级	100	100
50	额济纳旗广汇天然气有限责任公司	控股子公司	三级	100	100
51	高台县广汇天然气有限责任公司	控股子公司	三级	100	100
52	张掖市广汇天然气有限责任公司	控股子公司	三级	100	100
53	酒泉广汇天然气有限责任公司	控股子公司	三级	100	100
54	乌鲁木齐广汇汇轩加油站（有限公司）	控股子公司	二级	50	50
55	甘孜县广汇天然气有限责任公司	控股子公司	二级	100	100



56	新疆广汇天然气哈密有限责任公司	控股子公司	二级	100	100
57	舟曲县广汇天然气有限责任公司	控股子公司	二级	100	100
58	迭部县广汇天然气有限责任公司	控股子公司	二级	100	100
59	宁夏广汇天然气有限公司	控股子公司	二级	100	100
60	石嘴山市云磊广汇天然气有限责任公司	控股子公司	三级	100	100
61	呼和浩特市北辰伟业燃气有限公司	控股子公司	三级	100	100
62	贵州广汇天然气有限公司	控股子公司	二级	51	51
63	民勤县广汇天然气有限责任公司	控股子公司	二级	100	100
64	甘南州广汇天然气有限责任公司	控股子公司	二级	100	100
65	威海广汇新能源科技有限公司	控股子公司	二级	60	60
66	乌拉特中旗广汇天然气有限责任公司	控股子公司	二级	100	100
67	山东汇科能源发展有限责任公司	控股子公司	二级	51	51
68	通渭县广汇天然气有限责任公司	控股子公司	二级	100	100
69	岷县广汇天然气有限责任公司	控股子公司	二级	100	100
70	祁连祁铭广汇天然气有限公司	控股子公司	二级	51	51
71	宕昌县广汇天然气有限责任公司	控股子公司	二级	100	100
72	红原县广汇天然气发展有限责任公司	控股子公司	二级	100	100
73	新疆广汇能源销售有限责任公司	控股子公司	二级	100	100
74	冠县恒丰燃气有限公司	控股子公司	二级	51	51
75	吉木乃县广汇运输有限责任公司	控股子公司	二级	100	100
76	杞县广华能源有限公司	控股子公司	二级	51	51
77	果洛广汇天然气发展有限责任公司	控股子公司	二级	100	100
78	石家庄广汇能源有限责任公司	控股子公司	二级	100	100
79	石家庄市鹿泉区中凯燃气贸易有限公司	控股子公司	三级	100	100
80	阿坝县广汇天然气有限责任公司	控股子公司	二级	100	100
81	罗山县新奥能源有限公司	控股子公司	二级	70	70
82	青岛西能天然气利用有限公司	控股子公司	二级	60	60
83	德州西能天然气利用有限公司	控股子公司	三级	75	75
84	莱芜西能天然气利用有限公司	控股子公司	三级	100	100
85	青岛西能董家口天然气利用有限公司	控股子公司	三级	100	100
86	枣庄市汽运西能天然气利用有限公司	控股子公司	三级	51	51
87	滨州西能天然气利用有限公司	控股子公司	三级	100	100
88	济宁西能天然气利用有限公司	控股子公司	三级	100	100
89	青岛西能华森天然气利用有限公司	控股子公司	三级	80	80
90	沂水盛泽天然气有限公司	控股子公司	三级	51	51
91	潍坊西能宝泉天然气有限公司	控股子公司	三级	51	51
92	枣庄西能新远大天然气利用有限公司	控股子公司	三级	50	50
93	济南广能天然气利用有限公司	控股子公司	三级	100	100
94	聊城广能天然气利用有限公司	控股子公司	三级	100	100
95	临沂西能天然气利用有限公司	控股子公司	三级	99	99
96	陕西广汇天然气有限公司	控股子公司	二级	100	100
97	江苏广汇交通能源有限公司	控股子公司	二级	51	51
98	海门市广汇金天新能源科技发展有限公司	控股子公司	二级	100	100
99	山东广汇能源有限公司	控股子公司	二级	100	100
100	广汇国际天然气贸易有限责任公司	全资子公司	一级	100	100
101	新疆广汇石油有限公司	全资子公司	一级	100	100
102	新疆吉木乃广汇石油储运有限公司	全资子公司	二级	100	100
103	Luxembourg Irtysh Petroleum S.a.r.l	全资子公司	二级	100	100



104	Rifkamp B.V.	全资子公司	三级	100	100
105	Volga Petroleum B.V.	控股子公司	三级	91.07	91.07
106	TarbagatayMunay Limited Liability Partnership	控股子公司	四级	52	52
107	Asia Africa Energy PTE.LTD	全资子公司	一级	100	100
108	新疆广汇新能源有限公司	控股子公司	一级	99	99
109	新疆广汇煤化工有限公司	控股子公司	二级	100	100
110	伊吾广汇矿业有限公司	控股子公司	二级	100	100
111	伊吾广汇新能源酒店服务有限责任公司	控股子公司	二级	100	100
112	哈密广汇消防灭火器材有限责任公司	控股子公司	二级	100	100
113	瓜州广汇能源物流有限公司	全资子公司	一级	100	100
114	瓜州广汇能源经销有限公司	全资子公司	一级	100	100
115	广汇能源综合物流发展有限责任公司	控股子公司	一级	99.98	99.98
116	新疆哈密广汇物流有限公司	全资子公司	一级	100	100
117	肃北广汇能源物流有限公司	全资子公司	二级	100	100
118	喀什广汇天然气发展有限公司	全资子公司	一级	100	100
119	宁夏中卫广汇能源发展有限公司	控股子公司	一级	99.812	99.812
120	新疆广汇煤炭清洁炼化有限责任公司	全资子公司	一级	100	100
121	新疆广汇化工销售有限公司	全资子公司	一级	100	100
122	伊吾广汇能源物流有限公司	全资子公司	一级	100	100
123	新疆广汇陆友硫化化工有限公司	控股子公司	一级	65	65
124	甘肃汇宏能源化工销售有限公司	控股子公司	一级	50	50
125	哈密广汇环保科技有限公司	控股子公司	一级	95	95
126	伊吾广汇能源开发有限公司	全资子公司	一级	100	100
127	江苏广汇建设工程有限公司	全资子公司	二级	100	100
128	新疆广汇安装工程有限公司	全资子公司	二级	100	100
129	GH America Energy. LLC	全资子公司	三级	100	100
130	启东广汇天然气有限责任公司	全资子公司	二级	100	100
131	额敏县一六八广汇燃气有限公司	控股子公司	五级	100	100
132	塔城市一六二广汇燃气发展有限公司	控股子公司	五级	100	100
133	塔城市一六四广汇燃气发展有限公司	控股子公司	五级	100	100
134	裕民县一六一广汇燃气发展有限公司	控股子公司	五级	100	100
135	甘肃汇燃天然气有限责任公司	全资子公司	二级	100	100
136	哈密伊吾县广汇能源职业技能培训学校有限公司	全资子公司	一级	100	100
137	新疆广汇碳科技综合利用有限公司	全资子公司	一级	100	100
138	新疆汇创盈科信息服务有限公司	全资子公司	一级	100	100
139	巴里坤广汇马朗矿业有限公司	全资子公司	一级	100	100
140	广元广汇煤炭销售有限公司	全资子公司	一级	100	100
141	新疆广汇新材料科技有限公司	全资子公司	一级	100	100
142	新疆合金投资股份有限公司	控股子公司	一级	20	20
143	沈阳合金材料有限公司	控股子公司	二级	100	100
144	辽宁菁星合金材料有限公司	控股子公司	三级	100	100
145	新疆环景园林艺术有限公司	控股子公司	二级	100	100
146	新疆合金睿信股权投资管理有限公司	控股子公司	二级	100	100
147	新疆汇申新能源科技有限公司*	控股子公司	一级	83.33	83.33
148	伊吾广投综合能源有限公司*	控股子公司	三级	85	85
149	广汇汇鑫(成都)能源销售有限公司*	控股子公司	一级	100	100
150	广汇能源宁夏煤炭销售有限责任公司*	控股子公司	一级	100	100



151	日照西能天然气利用有限公司**	控股子公司	三级	100	100
152	潍坊西能天然气利用有限公司**	控股子公司	三级	100	100
153	贵州创世财智能源有限责任公司**	控股子公司	二级	100	100

*为本期新增子公司；

**为本期注销控股子公司。

子公司的持股比例不同于表决权比例的原因、以及持有半数或以下表决权但仍控制被投资单位的依据说明详见“附注九、在其他主体中的权益 1. 在子公司中权益”。

本期纳入合并财务报表范围的主体较上期相比，增加 4 户，减少 3 户，其中：

1. 本期新纳入合并范围的子公司、特殊目的主体、通过受托经营或承租等方式形成控制权的经营实体

名称	变更原因
广汇汇鑫（成都）能源销售有限公司	投资新设
广汇能源宁夏煤炭销售有限责任公司	投资新设
新疆汇申新能源科技有限公司	投资新设
伊吾广投综合能源有限公司	投资新设

2. 本期不再纳入合并范围的子公司、特殊目的主体、通过受托经营或承租等方式形成控制权的经营实体

名称	变更原因
潍坊西能天然气利用有限公司	注销
日照西能天然气利用有限公司	注销
贵州创世财智能源有限责任公司	注销

四、财务报表的编制基础

1. 编制基础

本公司财务报表以持续经营为编制基础。

2. 持续经营

√适用 □不适用

本公司财务报表以持续经营为编制基础。

本公司根据实际发生的交易和事项，按照财政部颁布的《企业会计准则——基本准则》和具体企业会计准则、企业会计准则应用指南、企业会计准则解释及其他相关规定（以下合称“企业会计准则”）进行确认和计量，在此基础上，结合中国证券监督管理委员会《公开发行证券的公司信息披露编报规则第 15 号——财务报告的一般规定》（2014 年修订）的规定，编制财务报表。

五、重要会计政策及会计估计

具体会计政策和会计估计提示：

√适用 □不适用

本公司对报告期末起 12 个月的持续经营能力进行了评价，未发现对持续经营能力产生重大怀疑的事项或情况。因此，本财务报表系在持续经营假设的基础上编制。

1. 遵循企业会计准则的声明

本公司所编制的财务报表符合企业会计准则的要求，真实、完整地反映了公司的财务状况、经营成果、股东权益变动和现金流量等有关信息。



2. 会计期间

本公司会计年度自公历 1 月 1 日起至 12 月 31 日止。

3. 营业周期

√适用 □不适用

营业周期是指企业从购买用于加工的资产起至实现现金或现金等价物的期间。本公司以 12 个月作为一个营业周期，并以其作为资产和负债的流动性划分标准。

4. 记账本位币

本公司的记账本位币为人民币。

5. 同一控制下和非同一控制下企业合并的会计处理方法

√适用 □不适用

1. 分步实现企业合并过程中的各项交易的条款、条件以及经济影响符合以下一种或多种情况，将多次交易事项作为一揽子交易进行会计处理

- (1) 这些交易是同时或者在考虑了彼此影响的情况下订立的；
- (2) 这些交易整体才能达成一项完整的商业结果；
- (3) 一项交易的发生取决于其他至少一项交易的发生；
- (4) 一项交易单独看是不经济的，但是和其他交易一并考虑时是经济的。

2. 同一控制下的企业合并

本公司在企业合并中取得的资产和负债，按照合并日在被合并方资产、负债（包括最终控制方收购被合并方而形成的商誉）在最终控制方合并财务报表中的账面价值计量。在合并中取得的净资产账面价值与支付的合并对价账面价值（或发行股份面值总额）的差额，调整资本公积中的股本溢价，资本公积中的股本溢价不足冲减的，调整留存收益。

如果存在或有对价并需要确认预计负债或资产，该预计负债或资产金额与后续或有对价结算金额的差额，调整资本公积（资本溢价或股本溢价），资本公积不足的，调整留存收益。

对于通过多次交易最终实现企业合并的，属于一揽子交易的，将各项交易作为一项取得控制权的交易进行会计处理；不属于一揽子交易的，在取得控制权日，长期股权投资初始投资成本，与达到合并前的长期股权投资账面价值加上合并日进一步取得股份新支付对价的账面价值之和的差额，调整资本公积；资本公积不足冲减的，调整留存收益。对于合并日之前持有的股权投资，因采用权益法核算或金融工具确认和计量准则核算而确认的其他综合收益，暂不进行会计处理，直至处置该项投资时采用与被投资单位直接处置相关资产或负债相同的基础进行会计处理；因采用权益法核算而确认的被投资单位净资产中除净损益、其他综合收益和利润分配以外的所有者权益其他变动，暂不进行会计处理，直至处置该项投资时转入当期损益。

3. 非同一控制下的企业合并

购买日是指本公司实际取得对被购买方控制权的日期，即被购买方的净资产或生产经营决策的控制权转移给本公司的日期。同时满足下列条件时，本公司一般认为实现了控制权的转移：

- ① 企业合并合同或协议已获本公司内部权力机构通过。
- ② 企业合并事项需要经过国家有关主管部门审批的，已获得批准。
- ③ 已办理了必要的财产权转移手续。
- ④ 本公司已支付了合并价款的大部分，并且有能力、有计划支付剩余款项。
- ⑤ 本公司实际上已经控制了被购买方的财务和经营政策，并享有相应的利益、承担相应的风险。

本公司在购买日对作为企业合并对价付出的资产、发生或承担的负债按照公允价值计量，公允价值与其账面价值的差额，计入当期损益。

本公司对合并成本大于合并中取得的被购买方可辨认净资产公允价值份额的差额，确认为商誉；合并成本小于合并中取得的被购买方可辨认净资产公允价值份额的差额，经复核后，计入当期损益。

通过多次交换交易分步实现的非同一控制下企业合并，属于一揽子交易的，将各项交易作为一项取得控制权的交易进行会计处理；不属于一揽子交易的，合并日之前持有的股权投资采用权



益法核算的，以购买日之前所持被购买方的股权投资的账面价值与购买日新增投资成本之和，作为该项投资的初始投资成本；购买日之前持有的股权投资因采用权益法核算而确认的其他综合收益，在处置该项投资时采用与被投资单位直接处置相关资产或负债相同的基础进行会计处理。合并日之前持有的股权投资采用金融工具确认和计量准则核算的，以该股权投资在合并日的公允价值加上新增投资成本之和，作为合并日的初始投资成本。原持有股权的公允价值与账面价值之间的差额以及原计入其他综合收益的累计公允价值变动应全部转入合并日当期的投资收益。

4. 为合并发生的相关费用

为企业合并发生的审计、法律服务、评估咨询等中介费用以及其他直接相关费用，于发生时计入当期损益；为企业合并而发行权益性证券的交易费用，可直接归属于权益性交易的从权益中扣减。

6. 合并财务报表的编制方法

适用 不适用

1. 合并范围

本公司合并财务报表的合并范围以控制为基础确定，所有子公司（包括本公司所控制的单独主体）均纳入合并财务报表。

2. 合并程序

本公司以自身和各子公司的财务报表为基础，根据其他有关资料，编制合并财务报表。本公司编制合并财务报表，将整个企业集团视为一个会计主体，依据相关企业会计准则的确认、计量和列报要求，按照统一的会计政策，反映本企业集团整体财务状况、经营成果和现金流量。所有纳入合并财务报表合并范围的子公司所采用的会计政策、会计期间与本公司一致，如子公司采用的会计政策、会计期间与本公司不一致的，在编制合并财务报表时，按本公司的会计政策、会计期间进行必要的调整。

合并财务报表时抵销本公司与各子公司、各子公司相互之间发生的内部交易对合并资产负债表、合并利润表、合并现金流量表、合并股东权益变动表的影响。如果站在企业集团合并财务报表角度与以本公司或子公司为会计主体对同一交易的认定不同时，从企业集团的角度对该交易予以调整。

子公司所有者权益、当期净损益和当期综合收益中属于少数股东的份额分别在合并资产负债表中所有者权益项目下、合并利润表中净利润项目下和综合收益总额项目下单独列示。子公司少数股东分担的当期亏损超过了少数股东在该子公司期初所有者权益中所享有份额而形成的余额，冲减少数股东权益。

对于同一控制下企业合并取得的子公司，以其资产、负债（包括最终控制方收购该子公司而形成的商誉）在最终控制方财务报表中的账面价值为基础对其财务报表进行调整。

对于非同一控制下企业合并取得的子公司，以购买日可辨认净资产公允价值为基础对其财务报表进行调整

（1）增加子公司或业务

在报告期内，若因同一控制下企业合并增加子公司或业务的，则调整合并资产负债表的期初数；将子公司或业务合并当期期初至报告期末的收入、费用、利润纳入合并利润表；将子公司或业务合并当期期初至报告期末的现金流量纳入合并现金流量表，同时对比较报表的相关项目进行调整，视同合并后的报告主体自最终控制方开始控制时点起一直存在。

因追加投资等原因能够对同一控制下的被投资方实施控制的，视同参与合并的各方在最终控制方开始控制时即以目前的状态存在进行调整。在取得被合并方控制权之前持有的股权投资，在取得原股权之日与合并方和被合并方同处于同一控制之日孰晚日起至合并日之间已确认有关损益、其他综合收益以及其他净资产变动，分别冲减比较报表期间的期初留存收益或当期损益。在报告期内，若因非同一控制下企业合并增加子公司或业务的，则不调整合并资产负债表期初数；将该子公司或业务自购买日至报告期末的收入、费用、利润纳入合并利润表；该子公司或业务自购买日至报告期末的现金流量纳入合并现金流量表。

因追加投资等原因能够对非同一控制下的被投资方实施控制的，对于购买日之前持有的被购买方的股权，本公司按照该股权在购买日的公允价值进行重新计量，公允价值与其账面价值的差额计入当期投资收益。购买日之前持有的被购买方的股权涉及权益法核算下的其他综合收益以及



除净损益、其他综合收益和利润分配之外的其他所有者权益变动的，与其相关的其他综合收益、其他所有者权益变动转为购买日所属当期投资收益，由于被投资方重新计量设定受益计划净负债或净资产变动而产生的其他综合收益除外。

(2) 处置子公司或业务

1) 一般处理方法

在报告期内，本公司处置子公司或业务，则该子公司或业务期初至处置日的收入、费用、利润纳入合并利润表；该子公司或业务期初至处置日的现金流量纳入合并现金流量表。

因处置部分股权投资或其他原因丧失了对被投资方控制权时，对于处置后的剩余股权投资，本公司按照其在丧失控制权日的公允价值进行重新计量。处置股权取得的对价与剩余股权公允价值之和，减去按原持股比例计算应享有原有子公司自购买日或合并日开始持续计算的净资产的份额与商誉之和的差额，计入丧失控制权当期的投资收益。与原有子公司股权投资相关的其他综合收益或除净损益、其他综合收益及利润分配之外的其他所有者权益变动，在丧失控制权时转为当期投资收益，由于被投资方重新计量设定受益计划净负债或净资产变动而产生的其他综合收益除外。

2) 分步处置子公司

通过多次交易分步处置对子公司股权投资直至丧失控制权的，处置对子公司股权投资的各项交易的条款、条件以及经济影响符合以下一种或多种情况，通常表明应将多次交易事项作为一揽子交易进行会计处理：

- A. 这些交易是同时或者在考虑了彼此影响的情况下订立的；
- B. 这些交易整体才能达成一项完整的商业结果；
- C. 一项交易的发生取决于其他至少一项交易的发生；
- D. 一项交易单独看是不经济的，但是和其他交易一并考虑时是经济的。

处置对子公司股权投资直至丧失控制权的各项交易属于一揽子交易的，本公司将各项交易作为一项处置子公司并丧失控制权的交易进行会计处理；但是，在丧失控制权之前每一次处置价款与处置投资对应的享有该子公司净资产份额的差额，在合并财务报表中确认为其他综合收益，在丧失控制权时一并转入丧失控制权当期的损益。

处置对子公司股权投资直至丧失控制权的各项交易不属于一揽子交易的，在丧失控制权之前，按不丧失控制权的情况下部分处置对子公司的股权投资的相关政策进行会计处理；在丧失控制权时，按处置子公司一般处理方法进行会计处理。

(3) 购买子公司少数股权

本公司因购买少数股权新取得的长期股权投资与按照新增持股比例计算应享有子公司自购买日（或合并日）开始持续计算的净资产份额之间的差额，调整合并资产负债表中的资本公积中的股本溢价，资本公积中的股本溢价不足冲减的，调整留存收益。

(4) 不丧失控制权的情况下部分处置对子公司的股权投资

在不丧失控制权的情况下因部分处置对子公司的长期股权投资而取得的处置价款与处置长期股权投资相对应享有子公司自购买日或合并日开始持续计算的净资产份额之间的差额，调整合并资产负债表中的资本公积中的股本溢价，资本公积中的股本溢价不足冲减的，调整留存收益。

7. 合营安排分类及共同经营会计处理方法

适用 不适用

1. 合营安排的分类

本公司根据合营安排的结构、法律形式以及合营安排中约定的条款、其他相关事实和情况等因素，将合营安排分为共同经营和合营企业。

未通过单独主体达成的合营安排，划分为共同经营；通过单独主体达成的合营安排，通常划分为合营企业；但有确凿证据表明满足下列任一条件并且符合相关法律法规规定的合营安排划分为共同经营：

- (1) 合营安排的法律形式表明，合营方对该安排中的相关资产和负债分别享有权利和承担义务。
- (2) 合营安排的合同条款约定，合营方对该安排中的相关资产和负债分别享有权利和承担义务。
- (3) 其他相关事实和情况表明，合营方对该安排中的相关资产和负债分别享有权利和承担义务，如合营方享有与合营安排相关的几乎所有产出，并且该安排中负债的清偿持续依赖于合营方的支持。



2. 共同经营会计处理方法

本公司确认共同经营中利益份额中与本公司相关的下列项目，并按照相关企业会计准则的规定进行会计处理：

- (1) 确认单独所持有的资产，以及按其份额确认共同持有的资产；
- (2) 确认单独所承担的负债，以及按其份额确认共同承担的负债；
- (3) 确认出售其享有的共同经营产出份额所产生的收入；
- (4) 按其份额确认共同经营因出售产出所产生的收入；
- (5) 确认单独所发生的费用，以及按其份额确认共同经营发生的费用。

本公司向共同经营投出或出售资产等（该资产构成业务的除外），在该资产等由共同经营出售给第三方之前，仅确认因该交易产生的损益中归属于共同经营其他参与方的部分。投出或出售的资产发生符合《企业会计准则第 8 号——资产减值》等规定的资产减值损失的，本公司全额确认该损失。

本公司自共同经营购买资产等（该资产构成业务的除外），在将该资产等出售给第三方之前，仅确认因该交易产生的损益中归属于共同经营其他参与方的部分。购入的资产发生符合《企业会计准则第 8 号——资产减值》等规定的资产减值损失的，本公司按承担的份额确认该部分损失。

本公司对共同经营不享有共同控制，如果本公司享有该共同经营相关资产且承担该共同经营相关负债的，仍按上述原则进行会计处理，否则，应当按照相关企业会计准则的规定进行会计处理。

8. 现金及现金等价物的确定标准

现金等价物是指企业持有的期限短（一般指从购买日起三个月内到期）、流动性强、易于转换为已知金额现金、价值变动风险很小的投资。

9. 外币业务和外币报表折算

适用 不适用

1. 外币业务

外币业务交易在初始确认时，采用交易发生日的即期汇率作为折算汇率折合成人民币记账。

资产负债表日，外币货币性项目按资产负债表日即期汇率折算，由此产生的汇兑差额，除属于与购建符合资本化条件的资产相关的外币专门借款产生的汇兑差额按照借款费用资本化的原则处理外，均计入当期损益。以历史成本计量的外币非货币性项目，仍采用交易发生日的即期汇率折算，不改变其记账本位币金额。

以公允价值计量的外币非货币性项目，采用公允价值确定日的即期汇率折算，折算后的记账本位币金额与原记账本位币金额的差额，作为公允价值变动(含汇率变动)处理，计入当期损益或确认为其他综合收益。

2. 外币财务报表的折算

资产负债表中的资产和负债项目，采用资产负债表日的即期汇率折算；所有者权益项目除“未分配利润”项目外，其他项目采用发生时的即期汇率折算。利润表中的收入和费用项目，采用交易发生日的加权平均汇率折算。按照上述折算产生的外币财务报表折算差额计入其他综合收益。

处置境外经营时，将资产负债表中其他综合收益项目中列示的、与该境外经营相关的外币财务报表折算差额，自其他综合收益项目转入处置当期损益；在处置部分股权投资或其他原因导致持有境外经营权益比例降低但不丧失对境外经营控制权时，与该境外经营处置部分相关的外币报表折算差额将归属于少数股东权益，不转入当期损益。在处置境外经营为联营企业或合营企业的部分股权时，与该境外经营相关的外币报表折算差额，按处置该境外经营的比例转入处置当期损益。

10. 金融工具

适用 不适用

在本公司成为金融工具合同的一方时确认一项金融资产或金融负债。



实际利率法是指计算金融资产或金融负债的摊余成本以及将利息收入或利息费用分摊计入各会计期间的方法。

实际利率，是指将金融资产或金融负债在预计存续期的估计未来现金流量，折现为该金融资产账面余额或该金融负债摊余成本所使用的利率。在确定实际利率时，在考虑金融资产或金融负债所有合同条款(如提前还款、展期、看涨期权或其他类似期权等)的基础上估计预期现金流量，但不考虑预期信用损失。

金融资产或金融负债的摊余成本是以该金融资产或金融负债的初始确认金额扣除已偿还的本金，加上或减去采用实际利率法将该初始确认金额与到期日金额之间的差额进行摊销形成的累计摊销额，再扣除累计计提的损失准备(仅适用于金融资产)。

1. 金融资产分类和计量

本公司根据所管理金融资产的业务模式和金融资产的合同现金流量特征，将金融资产划分为以下三类：

- (1) 以摊余成本计量的金融资产。
- (2) 以公允价值计量且其变动计入其他综合收益的金融资产。
- (3) 以公允价值计量且其变动计入当期损益的金融资产。

金融资产在初始确认时以公允价值计量，但是因销售商品或提供服务等产生的应收账款或应收票据未包含重大融资成分或不考虑不超过一年的融资成分的，按照交易价格进行初始计量。

对于以公允价值计量且其变动计入当期损益的金融资产，相关交易费用直接计入当期损益，其他类别的金融资产相关交易费用计入其初始确认金额。

金融资产的后续计量取决于其分类，当且仅当本公司改变管理金融资产的业务模式时，才对所有受影响的相关金融资产进行重分类。

(1) 分类为以摊余成本计量的金融资产

金融资产的合同条款规定在特定日期产生的现金流量仅为对本金和以未偿付本金金额为基础的利息的支付，且管理该金融资产的业务模式是以收取合同现金流量为目标，则本公司将该金融资产分类为以摊余成本计量的金融资产。本公司分类为以摊余成本计量的金融资产包括货币资金、应收票据及应收账款、其他应收款等。

本公司对此类金融资产采用实际利率法确认利息收入，按摊余成本进行后续计量，其发生减值时或终止确认、修改产生的利得或损失，计入当期损益。除下列情况外，本公司根据金融资产账面余额乘以实际利率计算确定利息收入：

1) 对于购入或源生的已发生信用减值的金融资产，本公司自初始确认起，按照该金融资产的摊余成本和经信用调整的实际利率计算确定其利息收入。

2) 对于购入或源生的未发生信用减值、但在后续期间成为已发生信用减值的金融资产，本公司在后续期间，按照该金融资产的摊余成本和实际利率计算确定其利息收入。若该金融工具在后续期间因其信用风险有所改善而不再存在信用减值，本公司转按实际利率乘以该金融资产账面余额来计算确定利息收入。

(2) 分类为以公允价值计量且其变动计入其他综合收益的金融资产

金融资产的合同条款规定在特定日期产生的现金流量仅为对本金和以未偿付本金金额为基础的利息的支付，且管理该金融资产的业务模式既以收取合同现金流量为目标又以出售该金融资产为目标，则本公司将该金融资产分类为以公允价值计量且其变动计入其他综合收益的金融资产。

本公司对此类金融资产采用实际利率法确认利息收入。除利息收入、减值损失及汇兑差额确认为当期损益外，其余公允价值变动计入其他综合收益。当该金融资产终止确认时，之前计入其他综合收益的累计利得或损失从其他综合收益中转出，计入当期损益。

以公允价值计量且变动计入其他综合收益的应收票据及应收账款列报为应收款项融资，其他此类金融资产列报为其他债权投资，其中：自资产负债表日起一年内到期的其他债权投资列报为一年内到期的非流动资产，原到期日在一年以内的其他债权投资列报为其他流动资产。

(3) 指定为以公允价值计量且其变动计入其他综合收益的金融资产

在初始确认时，本公司可以单项金融资产为基础不可撤销地将非交易性权益工具投资指定为以公允价值计量且其变动计入其他综合收益的金融资产。

此类金融资产的公允价值变动计入其他综合收益，不需计提减值准备。该金融资产终止确认时，之前计入其他综合收益的累计利得或损失从其他综合收益中转出，计入留存收益。本公司持



有该权益工具投资期间，在本公司收取股利的权利已经确立，与股利相关的经济利益很可能流入本公司，且股利的金额能够可靠计量时，确认股利收入并计入当期损益。本公司对此类金融资产在其他权益工具投资项目下列报。

权益工具投资满足下列条件之一的，属于以公允价值计量且其变动计入当期损益的金融资产：取得该金融资产的目的主要是为了近期出售；初始确认时属于集中管理的可辨认金融资产工具组合的一部分，且有客观证据表明近期实际存在短期获利模式；属于衍生工具（符合财务担保合同定义的以及被指定为有效套期工具的衍生工具除外）。

（4）分类为以公允价值计量且其变动计入当期损益的金融资产

不符合分类为以摊余成本计量或以公允价值计量且其变动计入其他综合收益的金融资产条件、亦不指定为以公允价值计量且其变动计入其他综合收益的金融资产均分类为以公允价值计量且其变动计入当期损益的金融资产。

本公司对此类金融资产采用公允价值进行后续计量，将公允价值变动形成的利得或损失以及与此类金融资产相关的股利和利息收入计入当期损益。

本公司对此类金融资产根据其流动性在交易性金融资产、其他非流动金融资产项目列报。

（5）指定为以公允价值计量且其变动计入当期损益的金融资产

在初始确认时，本公司为了消除或显著减少会计错配，可以单项金融资产为基础不可撤销地将金融资产指定为以公允价值计量且其变动计入当期损益的金融资产。

混合合同包含一项或多项嵌入衍生工具，且其主合同不属于以上金融资产的，本公司可以将其整体指定为以公允价值计量且其变动计入当期损益的金融工具。但下列情况除外：

1) 嵌入衍生工具不会对混合合同的现金流量产生重大改变。

2) 在初次确定类似的混合合同是否需要分拆时，几乎不需分析就能明确其包含的嵌入衍生工具不应分拆。如嵌入贷款的提前还款权，允许持有人以接近摊余成本的金额提前偿还贷款，该提前还款权不需要分拆。

本公司对此类金融资产采用公允价值进行后续计量，将公允价值变动形成的利得或损失以及与此类金融资产相关的股利和利息收入计入当期损益。

本公司对此类金融资产根据其流动性在交易性金融资产、其他非流动金融资产项目列报。

2. 金融负债分类和计量

本公司根据所发行金融工具的合同条款及其所反映的经济实质而非仅以法律形式，结合金融负债和权益工具的定义，在初始确认时将该金融工具或其组成部分分类为金融负债或权益工具。金融负债在初始确认时分类为：以公允价值计量且其变动计入当期损益的金融负债、其他金融负债、被指定为有效套期工具的衍生工具。

金融负债在初始确认时以公允价值计量。对于以公允价值计量且其变动计入当期损益的金融负债，相关的交易费用直接计入当期损益；对于其他类别的金融负债，相关交易费用计入初始确认金额。

金融负债的后续计量取决于其分类：

（1）以公允价值计量且其变动计入当期损益的金融负债

此类金融负债包括交易性金融负债（含属于金融负债的衍生工具）和初始确认时指定为以公允价值计量且其变动计入当期损益的金融负债。

满足下列条件之一的，属于交易性金融负债：承担相关金融负债的目的主要是为了在近期内出售或回购；属于集中管理的可辨认金融工具组合的一部分，且有客观证据表明企业近期采用短期获利方式模式；属于衍生工具，但是，被指定且为有效套期工具的衍生工具、符合财务担保合同的衍生工具除外。交易性金融负债（含属于金融负债的衍生工具），按照公允价值进行后续计量，除与套期会计有关外，所有公允价值变动均计入当期损益。

在初始确认时，为了提供更相关的会计信息，本公司将满足下列条件之一的金融负债不可撤销地指定为以公允价值计量且其变动计入当期损益的金融负债：

1) 能够消除或显著减少会计错配。

2) 根据正式书面文件载明的企业风险管理或投资策略，以公允价值为基础对金融负债组合或金融资产和金融负债组合进行管理和业绩评价，并在企业内部以此为基础向关键管理人员报告。本公司对此类金融负债采用公允价值进行后续计量，除由本公司自身信用风险变动引起的公允价值变动计入其他综合收益之外，其他公允价值变动计入当期损益。除非由本公司自身信用风险变



动引起的公允价值变动计入其他综合收益会造成或扩大损益中的会计错配，本公司将所有公允价值变动（包括自身信用风险变动的影响金额）计入当期损益。

（2）其他金融负债

除下列各项外，公司将金融负债分类为以摊余成本计量的金融负债，对此类金融负债采用实际利率法，按照摊余成本进行后续计量，终止确认或摊销产生的利得或损失计入当期损益：

- 1) 以公允价值计量且其变动计入当期损益的金融负债。
- 2) 金融资产转移不符合终止确认条件或继续涉入被转移金融资产所形成的金融负债。
- 3) 不属于本条前两类情形的财务担保合同，以及不属于本条第1)类情形的以低于市场利率贷款的贷款承诺。

财务担保合同是指当特定债务人到期不能按照最初或修改后的债务工具条款偿付债务时，要求发行方向蒙受损失的合同持有人赔付特定金额的合同。不属于指定为以公允价值计量且其变动计入当期损益的金融负债的财务担保合同，在初始确认后按照损失准备金额以及初始确认金额扣除担保期内的累计摊销额后的余额孰高进行计量。

本公司金融负债主要为以摊余成本计量的金融负债，包括应付票据及应付账款、其他应付款、借款、应付债券及长期应付款。期限在一年以下（含一年）的，列示为流动负债；期限在一年以上但自资产负债表日期一年内（含一年）到期的，列示为一年内到期的非流动负债。

3. 金融资产和金融负债的终止确认

（1）金融资产满足下列条件之一的，终止确认金融资产，即从其账户和资产负债表内予以转销：

- 1) 收取该金融资产现金流量的合同权利终止。
- 2) 该金融资产已转移，且该转移满足金融资产终止确认的规定。

（2）金融负债终止确认条件

金融负债（或其一部分）的现时义务已经解除的，则终止确认该金融负债（或该部分金融负债）。

本公司与借出方之间签订协议，以承担新金融负债方式替换原金融负债，且新金融负债与原金融负债的合同条款实质上不同的，或对原金融负债（或其一部分）的合同条款做出实质性修改的，则终止确认原金融负债，同时确认一项新金融负债，账面价值与支付的对价（包括转出的非现金资产或承担的负债）之间的差额，计入当期损益。

本公司回购金融负债一部分的，按照继续确认部分和终止确认部分在回购日各自的公允价值占整体公允价值的比例，对该金融负债整体的账面价值进行分配。分配给终止确认部分的账面价值与支付的对价（包括转出的非现金资产或承担的负债）之间的差额，应当计入当期损益。

4. 金融资产转移的确认依据和计量方法

本公司在发生金融资产转移时，评估其保留金融资产所有权上的风险和报酬的程度，并分别下列情形处理：

（1）转移了金融资产所有权上几乎所有风险和报酬的，则终止确认该金融资产，并将转移中产生或保留的权利和义务单独确认为资产或负债。

（2）保留了金融资产所有权上几乎所有风险和报酬的，则继续确认该金融资产。

（3）既没有转移也没有保留金融资产所有权上几乎所有风险和报酬的（即除本条（1）、（2）之外的其他情形），则根据其是否保留了对金融资产的控制，分别下列情形处理：

1) 未保留对该金融资产控制的，则终止确认该金融资产，并将转移中产生或保留的权利和义务单独确认为资产或负债。

2) 保留了对该金融资产控制的，则按照其继续涉入被转移金融资产的程度继续确认有关金融资产，并相应确认相关负债。继续涉入被转移金融资产的程度，是指本公司承担的被转移金融资产价值变动风险或报酬的程度。

在判断金融资产转移是否满足上述金融资产终止确认条件时，采用实质重于形式的原则。公司将金融资产转移区分为金融资产整体转移和部分转移。

（1）金融资产整体转移满足终止确认条件的，将下列两项金额的差额计入当期损益：

1) 被转移金融资产在终止确认日的账面价值。

2) 因转移金融资产而收到的对价，与原直接计入其他综合收益的公允价值变动累计额中对应终止确认部分的金额（涉及转移的金融资产为以公允价值计量且其变动计入其他综合收益的金融资产）之和。



(2) 金融资产部分转移且该被转移部分整体满足终止确认条件的，将转移前金融资产整体的账面价值，在终止确认部分和继续确认部分（在此种情形下，所保留的服务资产应当视同继续确认金融资产的一部分）之间，按照转移日各自的相对公允价值进行分摊，并将下列两项金额的差额计入当期损益：

1) 终止确认部分在终止确认日的账面价值。

2) 终止确认部分收到的对价，与原计入其他综合收益的公允价值变动累计额中对应终止确认部分的金额（涉及转移的金融资产为以公允价值计量且其变动计入其他综合收益的金融资产）之和。

金融资产转移不满足终止确认条件的，继续确认该金融资产，所收到的对价确认为一项金融负债。

5. 金融资产和金融负债公允价值的确定方法

存在活跃市场的金融资产或金融负债，以活跃市场的报价确定其公允价值，除非该项金融资产存在针对资产本身的限售期。对于针对资产本身的限售的金融资产，按照活跃市场的报价扣除市场参与者因承担指定期间内无法在公开市场上出售该金融资产的风险而要求获得的补偿金额后确定。活跃市场的报价包括易于且可定期从交易所、交易商、经纪人、行业集团、定价机构或监管机构等获得相关资产或负债的报价，且能代表在公平交易基础上实际并经常发生的市场交易。

初始取得或衍生的金融资产或承担的金融负债，以市场交易价格作为确定其公允价值的基础。不存在活跃市场的金融资产或金融负债，采用估值技术确定其公允价值。在估值时，本公司采用在当前情况下适用并且有足够可利用数据和其他信息支持的估值技术，选择与市场参与者在相关资产或负债的交易中所考虑的资产或负债特征相一致的输入值，并尽可能优先使用相关可观察输入值。在相关可观察输入值无法取得或取得不切实可行的情况下，使用不可观察输入值。

6. 金融工具减值

本公司以预期信用损失为基础，对分类为以摊余成本计量的金融资产、分类为以公允价值计量且其变动计入其他综合收益的金融资产、合同资产、以及继续涉入被转移金融资产所形成金融负债的财务担保合同，进行减值会计处理并确认损失准备。

预期信用损失，是指以发生违约的风险为权重的金融工具信用损失的加权平均值。信用损失，是指本公司按照原实际利率折现的、根据合同应收的所有合同现金流量与预期收取的所有现金流量之间的差额，即全部现金短缺的现值。其中，对于本公司购买或源生的已发生信用减值的金融资产，应按照该金融资产经信用调整的实际利率折现。

本公司对由收入准则规范的交易形成的全部合同资产和应收票据及应收账款，以及由租赁准则规范的交易形成的应收经营租赁款按照相当于整个存续期内预期信用损失的金额计量损失准备。对于购买或源生的已发生信用减值的金融资产，在资产负债表日仅将自初始确认后整个存续期内预期信用损失的累计变动确认为损失准备。在每个资产负债表日，将整个存续期内预期信用损失的变动金额作为减值损失或利得计入当期损益。即使该资产负债表日确定的整个存续期内预期信用损失小于初始确认时估计现金流量所反映的预期信用损失的金额，也将预期信用损失的有利变动确认为减值利得。

除上述采用简化计量方法和购买或源生的已发生信用减值以外的其他金融资产，本公司在每个资产负债表日评估相关金融工具的信用风险自初始确认后是否已显著增加，并按照下列情形分别计量其损失准备、确认预期信用损失及其变动：

(1) 如果该金融工具的信用风险自初始确认后并未显著增加，处于第一阶段，则按照相当于该金融工具未来 12 个月内预期信用损失的金额计量其损失准备，并按照账面余额和实际利率计算利息收入。

(2) 如果该金融工具的信用风险自初始确认后已显著增加但尚未发生信用减值的，处于第二阶段，则按照相当于该金融工具整个存续期内预期信用损失的金额计量其损失准备，并按照账面余额和实际利率计算利息收入。

(3) 如果该金融工具自初始确认后已经发生信用减值的，处于第三阶段，本公司按照相当于该金融工具整个存续期内预期信用损失的金额计量其损失准备，并按照摊余成本和实际利率计算利息收入。

金融工具信用损失准备的增加或转回金额，作为减值损失或利得计入当期损益。除分类为以公允价值计量且其变动计入其他综合收益的金融资产外，信用损失准备抵减金融资产的账面余额。



对于分类为以公允价值计量且其变动计入其他综合收益的金融资产，本公司在其他综合收益中确认其信用损失准备，不减少该金融资产在资产负债表中列示的账面价值。

本公司在前一会计期间已经按照相当于金融工具整个存续期内预期信用损失的金额计量了损失准备，但在当期资产负债表日，该金融工具已不再属于自初始确认后信用风险显著增加的情形的，本公司在当期资产负债表日按照相当于未来12个月内预期信用损失的金额计量该金融工具的损失准备，由此形成的损失准备的转回金额作为减值利得计入当期损益。

(1) 信用风险显著增加

本公司利用可获得的合理且有依据的前瞻性信息，通过比较金融工具在资产负债表日发生违约的风险与在初始确认日发生违约的风险，以确定金融工具的信用风险自初始确认后是否已显著增加。对于财务担保合同，本公司在应用金融工具减值规定时，将本公司成为做出不可撤销承诺的一方之日作为初始确认日。

本公司在评估信用风险是否显著增加时会考虑如下因素：

- 1) 债务人经营成果实际或预期是否发生显著变化；
- 2) 债务人所处的监管、经济或技术环境是否发生显著不利变化；
- 3) 作为债务抵押的担保物价值或第三方提供的担保或信用增级质量是否发生显著变化，这些变化预期将降低债务人按合同规定期限还款的经济动机或者影响违约概率；
- 4) 债务人预期表现和还款行为是否发生显著变化；
- 5) 本公司对金融工具信用管理方法是否发生变化等。

于资产负债表日，若本公司判断金融工具只具有较低的信用风险，则本公司假定该金融工具的信用风险自初始确认后并未显著增加。如果金融工具的违约风险较低，借款人在短期内履行其合同现金流量义务的能力很强，并且即使较长时期内经济形势和经营环境存在不利变化，但未必一定降低借款人履行其合同现金流量义务的能力，则该金融工具被视为具有较低的信用风险。

(2) 已发生信用减值的金融资产

当对金融资产预期未来现金流量具有不利影响的一项或多项事件发生时，该金融资产成为已发生信用减值的金融资产。金融资产已发生信用减值的证据包括下列可观察信息：

- 1) 发行方或债务人发生重大财务困难；
- 2) 债务人违反合同，如偿付利息或本金违约或逾期等；
- 3) 债权人出于与债务人财务困难有关的经济或合同考虑，给予债务人在任何其他情况下都不会做出的让步；
- 4) 债务人很可能破产或进行其他财务重组；
- 5) 发行方或债务人财务困难导致该金融资产的活跃市场消失；
- 6) 以大幅折扣购买或源生一项金融资产，该折扣反映了发生信用损失的事实。

金融资产发生信用减值，有可能是多个事件的共同作用所致，未必是可单独识别的事件所致。

(3) 预期信用损失的确定

本公司基于单项和组合评估金融工具的预期信用损失，在评估预期信用损失时，考虑有关过去事项、当前状况以及未来经济状况预测的合理且有依据的信息。

本公司以共同信用风险特征为依据，将金融工具分为不同组合。本公司采用的共同信用风险特征包括：金融工具类型、账龄组合、信用风险评级等。相关金融工具的单项评估标准和组合信用风险特征详见相关金融工具的会计政策。

本公司按照下列方法确定相关金融工具的预期信用损失：

- 1) 对于金融资产，信用损失为本公司应收取的合同现金流量与预期收取的现金流量之间差额的现值。
- 2) 对于租赁应收款项，信用损失为本公司应收取的合同现金流量与预期收取的现金流量之间差额的现值。
- 3) 对于财务担保合同，信用损失为本公司就该合同持有人发生的信用损失向其做出赔付的预计付款额，减去本公司预期向该合同持有人、债务人或任何其他方收取的金额之间差额的现值。
- 4) 对于资产负债表日已发生信用减值但并非购买或源生已发生信用减值的金融资产，信用损失为该金融资产账面余额与按原实际利率折现的估计未来现金流量的现值之间的差额。

本公司计量金融工具预期信用损失的方法反映的因素包括：通过评价一系列可能的结果而确定的无偏概率加权平均金额；货币时间价值；在资产负债表日无须付出不必要的额外成本或努力即可



获得的有关过去事项、当前状况以及未来经济状况预测的合理且有依据的信息。

(4) 减记金融资产

当本公司不再合理预期金融资产合同现金流量能够全部或部分收回的，直接减记该金融资产的账面余额。这种减记构成相关金融资产的终止确认。

7. 金融资产及金融负债的抵销

金融资产和金融负债在资产负债表内分别列示，没有相互抵销。但是，同时满足下列条件的，以相互抵销后的净额在资产负债表内列示：

- (1) 本公司具有抵销已确认金额的法定权利，且该种法定权利是当前可执行的；
- (2) 本公司计划以净额结算，或同时变现该金融资产和清偿该金融负债。

11. 应收票据

应收票据的预期信用损失的确定方法及会计处理方法

√适用 □不适用

本公司对应收票据的预期信用损失的确定方法及会计处理方法详见本附注五、（十）6. 金融工具减值。

对于应收票据，本公司始终按照相当于整个存续期内预期信用损失的金额计量其损失准备，由此形成的损失准备的增加或转回金额，作为减值损失或利得计入当期损益。

本公司对客观证据表明将无法按原有条款收回的应收票据单独确定其信用损失；当在单项工具层面无法以合理成本评估预期信用损失的充分证据时，本公司参考历史信用损失经验，结合当前状况以及对未来经济状况的判断，依据信用风险特征将 应收票据划分为若干组合，在组合基础上计算预期信用损失。确定组合的依据如下：

组合名称	确定组合的依据	计提方法
组合 1: 银行承兑汇票组合	出票人具有较高的信用评级，历史上未发生票据违约，信用损失风险极低，在短期内履行其支付合同现金流量义务的能力很强	不计提坏账准备
组合 2: 商业承兑汇票	出票人为上述组合以外的银行或者非银行机构	参考历史信用损失经验，结合当前状况以及对未来经济状况的预测，通过违约风险敞口和整个存续期预期信用损失率，计算预期信用损失

12. 应收账款

应收账款的预期信用损失的确定方法及会计处理方法

√适用 □不适用

本公司对应收账款的预期信用损失的确定方法及会计处理方法详见本附注五、（十）6. 金融工具减值。

本公司对于《企业会计准则第 14 号-收入准则》规范的交易形成且无论是否包含重大融资成分的应收款项，始终按照相当于整个存续期内预期信用损失的金额计量其损失准备，由此形成的损失准备的增加或转回金额，作为减值损失或利得计入当期损益。

本公司考虑所有合理且有依据的信息，包括前瞻性信息，以单项或组合的方式对应收账款预期信用损失进行估计。

本公司对在单项工具层面能以合理成本评估预期信用损失的充分证据的应收款项单独确定其信用损失。

当在单项工具层面无法以合理成本评估预期信用损失的充分证据时，本公司参考历史信用损失经验，结合当前状况以及对未来经济状况的判断，依据信用风险特征将应收账款划分为若干组合，并基于所有合理且有依据的信息，包括前瞻性信息等，计算预期信用损失。确定组合的依据如下：

组合名称	确定组合的依据	计提方法
------	---------	------



组合名称	确定组合的依据	计提方法
组合一	应收合并范围内关联方的应收款项	参考历史信用经验，结合当前状况以及未来经济状况的预期计量坏账准备
组合二	除组合一外的应收账款	参考历史信用损失经验，结合当前状况以及对未来经济状况的判断，编制应收账款账龄表与整个存续期预期信用损失率对照表，计算预期信用损失

13. 应收款项融资

√适用 □不适用

分类为以公允价值计量且其变动计入其他综合收益的应收票据和应收账款，自初始确认日起到期期限在一年内（含一年）的，列示为应收款项融资；自初始确认日起到期期限在一年以上的，列示为其他债权投资。其相关会计政策参见详见本附注五（十）。

14. 其他应收款

其他应收款预期信用损失的确定方法及会计处理方法

√适用 □不适用

本公司对其他应收款的预期信用损失的确定方法及会计处理方法详见本附注五、（十）6. 金融工具减值。

本公司对于单项风险特征明显的其他应收款项，根据其他应收款项类似信用风险特征（债务人根据合同条款偿还欠款的能力），按历史款项损失情况及债务人经济状况预计可能存在的损失情况，通过违约风险敞口和整个存续期预期信用损失率，计算预期信用损失。

当在单项工具层面无法以合理成本评估预期信用损失的充分证据时，本公司参考历史信用损失经验，结合当前状况以及对未来经济状况的判断，依据信用风险特征将其他应收账款进行组合，并基于所有合理且有依据的信息，包括前瞻性信息等，计算预期信用损失。确定组合的依据如下：

组合名称	确定组合的依据	计提方法
组合一	应收合并范围内关联方的应收款项	参考历史信用经验，结合当前状况以及未来经济状况的预期计量坏账准备
组合二	本组合为具有抵押物且短于 1 年内还款的应收款项	参考历史信用经验，结合当前状况以及未来经济状况的预期计量坏账准备
组合三	除组合一和组合二外的其他应收款项具有类似信用风险特征	参考历史信用损失经验，结合当前状况以及对未来经济状况的预测，通过违约风险敞口和未来 12 个月内或整个存续期预期信用损失率，计算预期信用损失

15. 存货

√适用 □不适用

1. 存货的分类

存货是指本公司在日常活动中持有以备出售的产成品或商品、处在生产过程中的在产品、在生产过程或提供劳务过程中耗用的材料和物料等。主要包括在途物资、原材料、周转材料、在产品、库存商品、发出商品、工程施工等。

2. 存货的计价方法

存货在取得时，按成本进行初始计量，包括采购成本、加工成本和其他成本。存货发出时按加权平均法或个别认定法计价。

3. 存货可变现净值的确定依据及存货跌价准备的计提方法

期末对存货进行全面清查后，按存货的成本与可变现净值孰低提取或调整存货跌价准备。产成品、库存商品和用于出售的材料等直接用于出售的商品存货，在正常生产经营过程中，以该存货的估计售价减去估计的销售费用和相关税费后的金额，确定其可变现净值；需要经过加工的材料存货，在正常生产经营过程中，以所生产的产成品的估计售价减去至完工时估计将要发生的成



本、估计的销售费用和相关税费后的金额，确定其可变现净值；为执行销售合同或者劳务合同而持有的存货，其可变现净值以合同价格为基础计算，若持有存货的数量多于销售合同订购数量的，超出部分的存货的可变现净值以一般销售价格为基础计算。

期末按照单个存货项目计提存货跌价准备；但对于数量繁多、单价较低的存货，按照存货类别计提存货跌价准备；与在同一地区生产和销售的产品系列相关、具有相同或类似最终用途或目的，且难以与其他项目分开计量的存货，则合并计提存货跌价准备。

以前减记存货价值的影响因素已经消失的，减记的金额予以恢复，并在原已计提的存货跌价准备金额内转回，转回的金额计入当期损益。

4. 存货的盘存制度

采用永续盘存制。

5. 低值易耗品和包装物的摊销方法

(1) 低值易耗品采用分期摊销法；

(2) 包装物采用一次转销法。

16. 合同资产

(1). 合同资产的确认方法及标准

适用 不适用

本公司已向客户转让商品而有权收取对价的权利，且该权利取决于时间流逝之外的其他因素的，确认为合同资产。本公司拥有的无条件（即，仅取决于时间流逝）向客户收取对价的权利作为应收款项单独列示。

(2). 合同资产预期信用损失的确定方法及会计处理方法

适用 不适用

本公司对合同资产的预期信用损失的确定方法及会计处理方法详见本附注五、（十）

17. 持有待售资产

适用 不适用

1. 划分为持有待售确认标准

本公司将同时满足下列条件的非流动资产或处置组确认为持有待售组成部分：

(1) 根据类似交易中出售此类资产或处置组的惯例，在当前状况下即可立即出售；

(2) 出售极可能发生，即本公司已经就一项出售计划作出决议，并已获得监管部门批准，且获得确定的购买承诺，预计出售将在一年内完成。

确定的购买承诺，是指本公司与其他方签订的具有法律约束力的购买协议，该协议包含交易价格、时间和足够严厉的违约惩罚等重要条款，使协议出现重大调整或者撤销的可能性极小。

2. 持有待售核算方法

本公司对于持有待售的非流动资产或处置组不计提折旧或摊销，其账面价值高于公允价值减去出售费用后的净额的，应当将账面价值减记至公允价值减去出售费用后的净额，减记的金额确认为资产减值损失，计入当期损益，同时计提持有待售资产减值准备。

对于取得日划分为持有待售类别的非流动资产或处置组，在初始计量时比较假定其不划分为持有待售类别情况下的初始计量金额和公允价值减去出售费用后的净额，以两者孰低计量。

上述原则适用于所有非流动资产，但不包括采用公允价值模式进行后续计量的投资性房地产、采用公允价值减去出售费用后的净额计量的生物资产、职工薪酬形成的资产、递延所得税资产、由金融工具相关会计准则规范的金融资产、由保险合同相关会计准则规范的保险合同所产生的权利。

18. 债权投资

债权投资预期信用损失的确定方法及会计处理方法

适用 不适用



19. 其他债权投资

其他债权投资预期信用损失的确定方法及会计处理方法

适用 不适用

20. 长期应收款

长期应收款预期信用损失的确定方法及会计处理方法

适用 不适用

本公司对长期应收款的预期信用损失的确定方法及会计处理方法详见本附注五、（十）6. 金融工具减值。

21. 长期股权投资

适用 不适用

1. 初始投资成本的确定

（1）企业合并形成的长期股权投资，具体会计政策详见本附注五、（五）同一控制下和非同一控制下企业合并的会计处理方法。

（2）其他方式取得的长期股权投资

以支付现金方式取得的长期股权投资，按照实际支付的购买价款作为初始投资成本。初始投资成本包括与取得长期股权投资直接相关的费用、税金及其他必要支出。

以发行权益性证券取得的长期股权投资，按照发行权益性证券的公允价值作为初始投资成本；发行或取得自身权益工具时发生的交易费用，可直接归属于权益性交易的从权益中扣减。

在非货币性资产交换具备商业实质和换入资产或换出资产的公允价值能够可靠计量的前提下，非货币性资产交换换入的长期股权投资以换出资产的公允价值为基础确定其初始投资成本，除非有确凿证据表明换入资产的公允价值更加可靠；不满足上述前提的非货币性资产交换，以换出资产的账面价值和应支付的相关税费作为换入长期股权投资的初始投资成本。

通过债务重组取得的长期股权投资，其初始投资成本按照公允价值为基础确定。

2. 后续计量及损益确认

（1）成本法

本公司能够对被投资单位实施控制的长期股权投资采用成本法核算，并按照初始投资成本计价，追加或收回投资调整长期股权投资的成本。

除取得投资时实际支付的价款或对价中包含的已宣告但尚未发放的现金股利或利润外，本公司按照享有被投资单位宣告分派的现金股利或利润确认为当期投资收益。

（2）权益法

本公司对联营企业和合营企业的长期股权投资采用权益法核算；对于其中一部分通过风险投资机构、共同基金、信托公司或包括投连险基金在内的类似主体间接持有的联营企业的权益性投资，采用公允价值计量且其变动计入损益。

长期股权投资的初始投资成本大于投资时应享有被投资单位可辨认净资产公允价值份额的差额，不调整长期股权投资的初始投资成本；初始投资成本小于投资时应享有被投资单位可辨认净资产公允价值份额的差额，计入当期损益。

本公司取得长期股权投资后，按照应享有或应分担的被投资单位实现的净损益和其他综合收益的份额，分别确认投资收益和其他综合收益，同时调整长期股权投资的账面价值；并按照被投资单位宣告分派的利润或现金股利计算应享有的部分，相应减少长期股权投资的账面价值；对于被投资单位除净损益、其他综合收益和利润分配以外所有者权益的其他变动，调整长期股权投资的账面价值并计入所有者权益。

本公司在确认应享有被投资单位净损益的份额时，以取得投资时被投资单位各项可辨认资产等的公允价值为基础，对被投资单位的净利润进行调整后确认。本公司与联营企业、合营企业之间发生的未实现内部交易损益按照应享有的比例计算归属于本公司的部分予以抵销，在此基础上确认投资损益。



本公司确认应分担被投资单位发生的亏损时，按照以下顺序进行处理：首先，冲减长期股权投资的账面价值。其次，长期股权投资的账面价值不足以冲减的，以其他实质上构成对被投资单位净投资的长期权益账面价值为限继续确认投资损失，冲减长期应收项目等的账面价值。最后，经过上述处理，按照投资合同或协议约定企业仍承担额外义务的，按预计承担的义务确认预计负债，计入当期投资损失。

被投资单位以后期间实现盈利的，公司在扣除未确认的亏损分担额后，按与上述相反的顺序处理，减记已确认预计负债的账面余额、恢复其他实质上构成对被投资单位净投资的长期权益及长期股权投资的账面价值后，恢复确认投资收益。

3. 长期股权投资核算方法的转换

(1) 公允价值计量转权益法核算

本公司原持有的对被投资单位不具有控制、共同控制或重大影响的按金融工具确认和计量准则进行会计处理的权益性投资，因追加投资等原因能够对被投资单位施加重大影响或实施共同控制但不构成控制的，按照《企业会计准则第 22 号——金融工具确认和计量》确定的原持有的股权投资的公允价值加上新增投资成本之和，作为改按权益法核算的初始投资成本。

按权益法核算的初始投资成本小于按照追加投资后全新的持股比例计算确定的应享有被投资单位在追加投资日可辨认净资产公允价值份额之间的差额，调整长期股权投资的账面价值，并计入当期营业外收入。

(2) 公允价值计量或权益法核算转成本法核算

本公司原持有的对被投资单位不具有控制、共同控制或重大影响的按金融工具确认和计量准则进行会计处理的权益性投资，或原持有对联营企业、合营企业的长期股权投资，因追加投资等原因能够对非同一控制下的被投资单位实施控制的，在编制个别财务报表时，按照原持有的股权投资账面价值加上新增投资成本之和，作为改按成本法核算的初始投资成本。

购买日之前持有的股权投资因采用权益法核算而确认的其他综合收益，在处置该项投资时采用与被投资单位直接处置相关资产或负债相同的基础进行会计处理。

购买日之前持有的股权投资按照《企业会计准则第 22 号——金融工具确认和计量》的有关规定进行会计处理的，原计入其他综合收益的累计公允价值变动在改按成本法核算时转入当期损益。

(3) 权益法核算转公允价值计量

本公司因处置部分股权投资等原因丧失了对被投资单位的共同控制或重大影响的，处置后的剩余股权改按《企业会计准则第 22 号——金融工具确认和计量》核算，其在丧失共同控制或重大影响之日的公允价值与账面价值之间的差额计入当期损益。

原股权投资因采用权益法核算而确认的其他综合收益，在终止采用权益法核算时采用与被投资单位直接处置相关资产或负债相同的基础进行会计处理。

(4) 成本法转权益法

本公司因处置部分权益性投资等原因丧失了对被投资单位的控制的，在编制个别财务报表时，处置后的剩余股权能够对被投资单位实施共同控制或施加重大影响的，改按权益法核算，并对该剩余股权视同自取得时即采用权益法核算进行调整。

(5) 成本法转公允价值计量

本公司因处置部分权益性投资等原因丧失了对被投资单位的控制的，在编制个别财务报表时，处置后的剩余股权不能对被投资单位实施共同控制或施加重大影响的，改按《企业会计准则第 22 号——金融工具确认和计量》的有关规定进行会计处理，其在丧失控制之日的公允价值与账面价值间的差额计入当期损益。

4. 长期股权投资的处置

处置长期股权投资，其账面价值与实际取得价款之间的差额，应当计入当期损益。采用权益法核算的长期股权投资，在处置该项投资时，采用与被投资单位直接处置相关资产或负债相同的基础，按相应比例对原计入其他综合收益的部分进行会计处理。

处置对子公司股权投资的各项交易的条款、条件以及经济影响符合以下一种或多种情况，将多次交易事项作为一揽子交易进行会计处理：

- (1) 这些交易是同时或者在考虑了彼此影响的情况下订立的；
- (2) 这些交易整体才能达成一项完整的商业结果；
- (3) 一项交易的发生取决于其他至少一项交易的发生；



(4) 一项交易单独看是不经济的，但是和其他交易一并考虑时是经济的。

因处置部分股权投资或其他原因丧失了对原有子公司控制权的，不属于一揽子交易的，区分个别财务报表和合并财务报表进行相关会计处理：

(1) 在个别财务报表中，对于处置的股权，其账面价值与实际取得价款之间的差额计入当期损益。处置后的剩余股权能够对被投资单位实施共同控制或施加重大影响的，改按权益法核算，并对该剩余股权视同自取得时即采用权益法核算进行调整；处置后的剩余股权不能对被投资单位实施共同控制或施加重大影响的，改按《企业会计准则第 22 号——金融工具确认和计量》的有关规定进行会计处理，其在丧失控制之日的公允价值与账面价值间的差额计入当期损益。

(2) 在合并财务报表中，对于在丧失对子公司控制权以前的各项交易，处置价款与处置长期股权投资相对应享有子公司自购买日或合并日开始持续计算的净资产份额之间的差额，调整资本公积（股本溢价），资本公积不足冲减的，调整留存收益；在丧失对子公司控制权时，对于剩余股权，按照其在丧失控制权日的公允价值进行重新计量。处置股权取得的对价与剩余股权公允价值之和，减去按原持股比例计算应享有原有子公司自购买日开始持续计算的净资产的份额之间的差额，计入丧失控制权当期的投资收益，同时冲减商誉。与原有子公司股权投资相关的其他综合收益等，在丧失控制权时转为当期投资收益。

处置对子公司股权投资直至丧失控制权的各项交易属于一揽子交易的，将各项交易作为一项处置子公司股权投资并丧失控制权的交易进行会计处理，区分个别财务报表和合并财务报表进行相关会计处理：

(1) 在个别财务报表中，在丧失控制权之前每一次处置价款与处置的股权对应的长期股权投资账面价值之间的差额，确认为其他综合收益，在丧失控制权时一并转入丧失控制权当期的损益。

(2) 在合并财务报表中，在丧失控制权之前每一次处置价款与处置投资对应的享有该子公司净资产份额的差额，确认为其他综合收益，在丧失控制权时一并转入丧失控制权当期的损益。

5. 共同控制、重大影响的判断标准

如果本公司按照相关约定与其他参与方集体控制某项安排，并且对该安排回报具有重大影响的活动决策，需要经过分享控制权的参与方一致同意时才存在，则视为本公司与其他参与方共同控制某项安排，该安排即属于合营安排。

合营安排通过单独主体达成的，根据相关约定判断本公司对该单独主体的净资产享有权利时，将该单独主体作为合营企业，采用权益法核算。若根据相关约定判断本公司并非对该单独主体的净资产享有权利时，该单独主体作为共同经营，本公司确认与共同经营利益份额相关的项目，并按照相关企业会计准则的规定进行会计处理。

重大影响，是指投资方对被投资单位的财务和经营政策有参与决策的权力，但并不能够控制或者与其他方一起共同控制这些政策的制定。本公司通过以下一种或多种情形，并综合考虑所有事实和情况后，判断对被投资单位具有重大影响：（1）在被投资单位的董事会或类似权力机构中派有代表；（2）参与被投资单位财务和经营政策制定过程；（3）与被投资单位之间发生重要交易；（4）向被投资单位派出管理人员；（5）向被投资单位提供关键技术资料。

22. 投资性房地产

(1). 如果采用成本计量模式的

折旧或摊销方法

投资性房地产是指为赚取租金或资本增值，或两者兼有而持有的房地产，包括已出租的土地使用权、持有并准备增值后转让的土地使用权、已出租的建筑物。此外，对于本公司持有以备经营出租的空置建筑物，若董事会作出书面决议，明确表示将其用于经营出租且持有意图短期内不再发生变化的，也作为投资性房地产列报。

本公司的投资性房地产按其成本作为入账价值，外购投资性房地产的成本包括购买价款、相关税费和可直接归属于该资产的其他支出；自行建造投资性房地产的成本，由建造该项资产达到预定可使用状态前所发生的必要支出构成。



本公司对投资性房地产采用成本模式进行后续计量，按其预计使用寿命及净残值率对建筑物和土地使用权计提折旧或摊销。投资性房地产的预计使用寿命、净残值率及年折旧（摊销）率列示如下：

类别	预计使用寿命（年）	预计净残值率（%）	年折旧（摊销）率（%）
房屋建筑物	30-40	5	3.167-2.375

投资性房地产的用途改变为自用时，自改变之日起，本公司将该投资性房地产转换为固定资产或无形资产。自用房地产的用途改变为赚取租金或资本增值时，自改变之日起，本公司将固定资产或无形资产转换为投资性房地产。发生转换时，以转换前的账面价值作为转换后的入账价值。

23. 固定资产

(1). 确认条件

√适用 □不适用

1. 固定资产确认条件

固定资产指为生产商品、提供劳务、出租或经营管理而持有，并且使用寿命超过一个会计年度的有形资产。固定资产在同时满足下列条件时予以确认：

- （1）与该固定资产有关的经济利益很可能流入企业；
- （2）该固定资产的成本能够可靠地计量。

2. 固定资产初始计量

本公司固定资产按成本进行初始计量。

（1）外购的固定资产的成本包括买价、进口关税等相关税费，以及为使固定资产达到预定可使用状态前所发生的可直接归属于该资产的其他支出。

（2）自行建造固定资产的成本，由建造该项资产达到预定可使用状态前所发生的必要支出构成。

（3）投资者投入的固定资产，按投资合同或协议约定的价值作为入账价值，但合同或协议约定价值不公允的按公允价值入账。

（4）购买固定资产的价款超过正常信用条件延期支付，实质上具有融资性质的，固定资产的成本以购买价款的现值为基础确定。实际支付的价款与购买价款的现值之间的差额，除应予资本化的以外，在信用期间内计入当期损益。

(2). 折旧方法

√适用 □不适用

类别	折旧方法	折旧年限（年）	残值率	年折旧率
1. 房屋及建筑物	年限平均法			
其中：城市天然气管网	年限平均法	25-30	3	3.88-3.233
房屋建筑物-装修	年限平均法	5	3	19.400
非生产性房屋建筑物	年限平均法	30-40	5	3.167-2.375
生产性房屋建筑物	年限平均法	20-30	5	4.750-3.167
2. 公路及道路	年限平均法			
其中：城际公路	年限平均法	20	---	5.000
其他公路	年限平均法	10-20	---	10.000-5.000
3. 机器设备	年限平均法			
其中：LNG 气化设备	年限平均法	15	3-5	6.467
LNG 液化设备	年限平均法	15-22	3	6.467-4.409
LNG 罐箱	年限平均法	12	3	8.083
动力机器设备	年限平均法	18-22	5	5.278-4.218
化工及通用及其设备	年限平均法	10-20	5	9.500-4.750
其他机器设备	年限平均法	10	3	9.700
4. 运输设备	年限平均法			
其中：LNG 专用运输工具	年限平均法	8	3	12.125
其他运输工具	年限平均法	5	3	19.400



5. 办公及其他设备	年限平均法	5	3	19.400
6. 路基	年限平均法	100	---	1.00
7. 桥涵	年限平均法	50	---	2.00
8. 轨道	年限平均法	50	---	2.00
9. 通信、信号设备	年限平均法	10	---	10.00
10. 电力及牵引设备	年限平均法	10	---	10.00

(1) 固定资产折旧

固定资产折旧按其入账价值减去预计净残值后在预计使用寿命内计提。对计提了减值准备的固定资产，则在未来期间按扣除减值准备后的账面价值及依据尚可使用年限确定折旧额；已提足折旧仍继续使用的固定资产不计提折旧。

利用专项储备支出形成的固定资产，按照形成固定资产的成本冲减专项储备，并确认相同金额的累计折旧，该固定资产在以后期间不再计提折旧。

本公司根据固定资产的性质和使用情况，确定固定资产的使用寿命和预计净残值。并在年度终了，对固定资产的使用寿命、预计净残值和折旧方法进行复核，如与原先估计数存在差异的，进行相应的调整。

本公司对伊吾县煤矿矿建工程采用工作量法计提折旧，其他固定资产均按照年限平均法计提折旧

(2) 固定资产的后续支出

与固定资产有关的后续支出，符合固定资产确认条件的，计入固定资产成本；不符合固定资产确认条件的，在发生时计入当期损益。

(3) 固定资产处置

当固定资产被处置、或者预期通过使用或处置不能产生经济利益时，终止确认该固定资产。固定资产出售、转让、报废或毁损的处置收入扣除其账面价值和相关税费后的金额计入当期损益。

(3). 融资租入固定资产的认定依据、计价和折旧方法

适用 不适用

24. 在建工程

适用 不适用

1. 在建工程初始计量

本公司自行建造的在建工程按实际成本计价，实际成本由建造该项资产达到预定可使用状态前所发生的必要支出构成，包括工程用物资成本、人工成本、交纳的相关税费、应予资本化的借款费用以及应分摊的间接费用等。本公司的在建工程以项目分类核算。

2. 在建工程结转为固定资产的标准和时点

在建工程项目按建造该项资产达到预定可使用状态前所发生的全部支出，作为固定资产的入账价值。所建造的在建工程已达到预定可使用状态，但尚未办理竣工决算的，自达到预定可使用状态之日起，根据工程预算、造价或者工程实际成本等，按估计的价值转入固定资产，并按本公司固定资产折旧政策计提固定资产的折旧，待办理竣工决算后，再按实际成本调整原来的暂估价值，但不调整原已计提的折旧额。

25. 借款费用

适用 不适用

1. 借款费用资本化的确认原则



本公司发生的借款费用，可直接归属于符合资本化条件的资产的购建或者生产的，予以资本化，计入相关资产成本；其他借款费用，在发生时根据其发生额确认为费用，计入当期损益。符合资本化条件的资产，是指需要经过相当长时间的购建或者生产活动才能达到预定可使用或者可销售状态的固定资产、投资性房地产和存货等资产。

借款费用同时满足下列条件时开始资本化：

- (1) 资产支出已经发生，资产支出包括为购建或者生产符合资本化条件的资产而以支付现金、转移非现金资产或者承担带息债务形式发生的支出；
- (2) 借款费用已经发生；
- (3) 为使资产达到预定可使用或者可销售状态所必要的购建或者生产活动已经开始。

2. 借款费用资本化期间

资本化期间，指从借款费用开始资本化时点到停止资本化时点的期间，借款费用暂停资本化的期间不包括在内。

当购建或者生产符合资本化条件的资产达到预定可使用或者可销售状态时，借款费用停止资本化。当购建或者生产符合资本化条件的资产中部分项目分别完工且可单独使用时，该部分资产借款费用停止资本化。

购建或者生产的资产的各部分分别完工，但必须等到整体完工后才可使用或可对外销售的，在该资产整体完工时停止借款费用资本化。

3. 暂停资本化期间

符合资本化条件的资产在购建或生产过程中发生的非正常中断、且中断时间连续超过 3 个月的，则借款费用暂停资本化；该项中断如是所购建或生产的符合资本化条件的资产达到预定可使用状态或者可销售状态必要的程序，则借款费用继续资本化。在中断期间发生的借款费用确认为当期损益，直至资产的购建或者生产活动重新开始后借款费用继续资本化。

4. 借款费用资本化金额的计算方法

专门借款的利息费用（扣除尚未动用的借款资金存入银行取得的利息收入或者进行暂时性投资取得的投资收益）及其辅助费用在所购建或者生产的符合资本化条件的资产达到预定可使用或者可销售状态前，予以资本化。

根据累计资产支出超过专门借款部分的资产支出加权平均数乘以所占用一般借款的资本化率，计算确定一般借款应予资本化的利息金额。资本化率根据一般借款加权平均利率计算确定。

借款存在折价或者溢价的，按照实际利率法确定每一会计期间应摊销的折价或者溢价金额，调整每期利息金额。

26. 生物资产

适用 不适用

27. 油气资产

适用 不适用

油气资产是指持有的矿区权益和通过油气勘探与油气开发活动形成的油气井及相关设施。

1. 油气资产计价

(1) 为取得矿区权益而发生的成本在发生时予以资本化，按照取得时的成本进行初始计量。矿区权益取得后发生的探矿权使用费、采矿权使用费和租金等维持矿区权益的支出计入当期损益。

(2) 油气勘探支出包括钻井勘探支出和非钻井勘探支出。非钻井勘探支出于发生时计入当期损益。钻井勘探支出的成本根据其是否发现探明经济可采储量而决定是否资本化。

钻井勘探成本在决定该井是否已发现探明经济可采储量前暂时资本化为在建工程，在决定该井未能发现探明经济可采储量时计入损益；若不能确定该井是否发现了探明经济可采储量，在完井后一年内将钻探该井的支出暂时予以资本化。在完井一年后仍未能确定该探井是否发现探明经济可采储量的，如果该井已发现足够数量的储量，但要确定其是否属于探明经济可采储量，还需要实施进一步的勘探活动，并且进一步的勘探活动已在实施中或已有明确计划并即将实施，则将钻探该井的资本化支出继续暂时资本化，否则计入当期损益。



探明经济可采储量是指自给定日期至合同约定权利到期日(除非有证据合理保证该权利能够得到延期),通过地球科学和工程数据的分析,采用确定性评估或概率性评估,以现有经济、作业和政府管制条件,可以合理确定已知油气藏经济可采的原油、天然气的估计量。

(3) 油气开发活动所发生的支出根据其用途分别予以资本化,作为油气开发形成的井及相关设施的成本。

2. 对资产弃置义务的估计

本公司对油气资产未来的拆除费用的估计是按照目前的行业惯例,考虑了预期的拆除方法,参考了工程师的估计后进行的。相关拆除费用按税前无风险报酬率折为现值并资本化作为油气资产价值的一部分,于其后进行摊销。

3. 油气资产的折耗方法

未探明矿区权益不计提折耗,除此之外的油气资产以油田为单位按产量法进行摊销。产量法折耗率在采矿许可证的现有期限内、根据油气储量在现有设施中的预计可生产量决定。

4. 油气资产减值

油气资产的减值除未探明矿区权益外的油气资产的可收回金额低于其账面价值时,账面价值减记至可收回金额;未探明矿区权益的公允价值低于账面价值时,账面价值减记至公允价值。

28. 使用权资产

√适用 □不适用

本公司对使用权资产按照成本进行初始计量,该成本包括:

1. 租赁负债的初始计量金额;
2. 在租赁期开始日或之前支付的租赁付款额,存在租赁激励的,扣除已享受的租赁激励相关金额;
3. 本公司发生的初始直接费用;
4. 本公司为拆卸及移除租赁资产、复原租赁资产所在场地或将租赁资产恢复至租赁条款约定状态预计将发生的成本(不包括为生产存货而发生的成本)。

在租赁期开始日后,本公司采用成本模式对使用权资产进行后续计量。

能够合理确定租赁期届满时取得租赁资产所有权的,本公司在租赁资产剩余使用寿命内计提折旧。无法合理确定租赁期届满时能够取得租赁资产所有权的,本公司在租赁期与租赁资产剩余使用寿命两者孰短的期间内计提折旧。对计提了减值准备的使用权资产,则在未来期间按扣除减值准备后的账面价值参照上述原则计提折旧。

29. 无形资产

(1). 计价方法、使用寿命、减值测试

√适用 □不适用

无形资产是指本公司拥有或者控制的没有实物形态的可辨认非货币性资产,包括土地使用权、采矿权及探矿权、专利权、软件等。

1、无形资产的初始计量

外购无形资产的成本,包括购买价款、相关税费以及直接归属于使该项资产达到预定用途所发生的其他支出。购买无形资产的价款超过正常信用条件延期支付,实质上具有融资性质的,无形资产的成本以购买价款的现值为基础确定。

债务重组取得债务人用以抵债的无形资产,以该无形资产的公允价值为基础确定其入账价值,并将重组债务的账面价值与该用以抵债的无形资产公允价值之间的差额,计入当期损益。

在非货币性资产交换具备商业实质且换入资产或换出资产的公允价值能够可靠计量的前提下,非货币性资产交换换入的无形资产以换出资产的公允价值为基础确定其入账价值,除非有确凿证



据表明换入资产的公允价值更加可靠；不满足上述前提的非货币性资产交换，以换出资产的账面价值和应支付的相关税费作为换入无形资产的成本，不确认损益。

以同一控制下的企业吸收合并方式取得的无形资产按被合并方的账面价值确定其入账价值；以非同一控制下的企业吸收合并方式取得的无形资产按公允价值确定其入账价值。

内部自行开发的无形资产，其成本包括：开发该无形资产时耗用的材料、劳务成本、注册费、在开发过程中使用的其他专利权和特许权的摊销以及满足资本化条件的利息费用，以及为使该无形资产达到预定用途前所发生的其他直接费用。

2、无形资产的后继计量

本公司在取得无形资产时分析判断其使用寿命，划分为使用寿命有限和使用寿命不确定的无形资产。

(1) 使用寿命有限的无形资产

对于使用寿命有限的无形资产，在为企业带来经济利益的期限内按直线法摊销。使用寿命有限的无形资产预计寿命及依据如下：

项目	预计使用寿命	依据
软件	3-5 年	该资产通常的产品寿命周期
专利权	20 年	该专利的使期限
土地使用权	40-50 年	土地使用权证载明的使用期限

采矿权按工作量法摊销。探矿权以取得时的成本计量，并自转为采矿权且煤矿投产日开始，采用工作量法摊销。

每期末，对使用寿命有限的无形资产的使用寿命及摊销方法进行复核，如与原先估计数存在差异的，进行相应的调整。

经复核，本期期末无形资产的使用寿命及摊销方法与以前估计未有不同。

(2) 使用寿命不确定的无形资产

无法预见无形资产为企业带来经济利益期限的，视为使用寿命不确定的无形资产。

对于使用寿命不确定的无形资产，在持有期间内不摊销，每期末对无形资产的寿命进行复核。如果期末重新复核后仍为不确定的，在每个会计期间继续进行减值测试。

(2). 内部研究开发支出会计政策

适用 不适用

1. 划分公司内部研究开发项目的研究阶段和开发阶段具体标准

研究阶段：为获取并理解新的科学或技术知识等而进行的独创性的有计划调查、研究活动的阶段。

开发阶段：在进行商业性生产或使用前，将研究成果或其他知识应用于某项计划或设计，以生产出新的或具有实质性改进的材料、装置、产品等活动的阶段。

内部研究开发项目研究阶段的支出，在发生时计入当期损益。

2. 开发阶段支出符合资本化的具体标准

内部研究开发项目开发阶段的支出，同时满足下列条件时确认为无形资产：

(1) 完成该无形资产以使其能够使用或出售在技术上具有可行性；

(2) 具有完成该无形资产并使用或出售的意图；

(3) 无形资产产生经济利益的方式，包括能够证明运用该无形资产生产的产品存在市场或无形资产自身存在市场，无形资产将在内部使用的，能够证明其有用性；



(4) 有足够的技术、财务资源和其他资源支持，以完成该无形资产的开发，并有能力使用或出售该无形资产；

(5) 归属于该无形资产开发阶段的支出能够可靠地计量。

不满足上述条件的开发阶段的支出，于发生时计入当期损益。以前期间已计入损益的开发支出不在以后期间重新确认为资产。已资本化的开发阶段的支出在资产负债表上列示为开发支出，自该项目达到预定用途之日起转为无形资产。

30. 长期资产减值

适用 不适用

本公司在资产负债表日判断长期资产是否存在可能发生减值的迹象。如果长期资产存在减值迹象的，以单项资产为基础估计其可收回金额；难以对单项资产的可收回金额进行估计的，以该资产所属的资产组为基础确定资产组的可收回金额。

资产可收回金额的估计，根据其公允价值减去处置费用后的净额与资产预计未来现金流量的现值两者之间较高者确定。

可收回金额的计量结果表明，长期资产的可收回金额低于其账面价值的，将长期资产的账面价值减记至可收回金额，减记的金额确认为资产减值损失，计入当期损益，同时计提相应的资产减值准备。资产减值损失一经确认，在以后会计期间不得转回。

资产减值损失确认后，减值资产的折旧或者摊销费用在未来期间作相应调整，以使该资产在剩余使用寿命内，系统地分摊调整后的资产账面价值（扣除预计净残值）。

因企业合并所形成的商誉和使用寿命不确定的无形资产，无论是否存在减值迹象，每年都进行减值测试。

在对商誉进行减值测试时，将商誉的账面价值分摊至预期从企业合并的协同效应中受益的资产组或资产组组合。在对包含商誉的相关资产组或者资产组组合进行减值测试时，如与商誉相关的资产组或者资产组组合存在减值迹象的，先对不包含商誉的资产组或者资产组组合进行减值测试，计算可收回金额，并与相关账面价值相比较，确认相应的减值损失。再对包含商誉的资产组或者资产组组合进行减值测试，比较这些相关资产组或者资产组组合的账面价值（包括所分摊的商誉的账面价值部分）与其可收回金额，如相关资产组或者资产组组合的可收回金额低于其账面价值的，确认商誉的减值损失。

31. 长期待摊费用

适用 不适用

1. 摊销方法

长期待摊费用，是指本公司已经发生但应由本期和以后各期负担的分摊期限在 1 年以上的各项费用。长期待摊费用在受益期内按直线法分期摊销。

2. 摊销年限

类别	摊销年限	备注
装修费	10 年	
其他	5 年	

32. 合同负债

合同负债的确认方法

适用 不适用

本公司将已收或应收客户对价而应向客户转让商品的义务部分确认为合同负债。



33. 职工薪酬

(1)、短期薪酬的会计处理方法

√适用 □不适用

短期薪酬是指本公司在职工提供相关服务的年度报告期间结束后十二个月内需要全部予以支付的职工薪酬，离职后福利和辞退福利除外。本公司在职工提供服务的会计期间，将应付的短期薪酬确认为负债，并根据职工提供服务的受益对象计入相关资产成本和费用。

(2)、离职后福利的会计处理方法

√适用 □不适用

离职后福利是指本公司为获得职工提供的服务而在职工退休或与企业解除劳动关系后，提供的各种形式的报酬和福利，短期薪酬和辞退福利除外。

本公司的离职后福利计划分类为设定提存计划和设定受益计划。

离职后福利设定提存计划主要为参加由各地劳动及社会保障机构组织实施的社会基本养老保险、失业保险等；在职工为本公司提供服务的会计期间，将根据设定提存计划计算的应缴存金额确认为负债，并计入当期损益或相关资产成本。

本公司按照国家规定的标准和年金计划定期缴付上述款项后，不再有其他的支付义务。

离职后福利设定受益计划主要为离退休人员支付的明确标准的统筹外福利、为去世员工遗属支付的生活费等。对于设定受益计划中承担的义务，在资产负债表日由独立精算师使用预期累计福利单位法进行精算，将设定受益计划产生的福利义务归属于职工提供服务的期间，并计入当期损益或相关资产成本，其中：除非其他会计准则要求或允许职工福利成本计入资产成本，设定受益计划服务成本和设定受益计划净负债或净资产的利息净额在发生当期计入当期损益；重新计量设定受益计划净负债或净资产所产生的变动在发生当期计入其他综合收益，且在后续会计期间不允许转回至损益。

(3)、辞退福利的会计处理方法

√适用 □不适用

辞退福利是指本公司在职工劳动合同到期之前解除与职工的劳动关系，或者为鼓励职工自愿接受裁减而给予职工的补偿，在本公司不能单方面撤回解除劳动关系计划或裁减建议时和确认与涉及支付辞退福利的重组相关的成本费用时两者孰早日，确认因解除与职工的劳动关系给予补偿而产生的负债，同时计入当期损益。

本公司向接受内部退休安排的职工提供内退福利。内退福利是指，向未达到国家规定的退休年龄、经本公司管理层批准自愿退出工作岗位的职工支付的工资及为其缴纳的社会保险费等。本公司自内部退休安排开始之日起至职工达到正常退休年龄止，向内退职工支付内部退养福利。对于内退福利，本公司比照辞退福利进行会计处理，在符合辞退福利相关确认条件时，将自职工停止提供服务日至正常退休日期间拟支付的内退职工工资和缴纳的社会保险费等，确认为负债，一次性计入当期损益。内退福利的精算假设变化及福利标准调整引起的差异于发生时计入当期损益。

(4)、其他长期职工福利的会计处理方法

√适用 □不适用

其他长期职工福利是指除短期薪酬、离职后福利、辞退福利之外的其他所有职工福利。

对符合设定提存计划条件的其他长期职工福利，在职工为本公司提供服务的会计期间，将应缴存金额确认为负债，并计入当期损益或相关资产成本；除上述情形外的其他长期职工福利，在资产负债表日由独立精算师使用预期累计福利单位法进行精算，将设定受益计划产生的福利义务归属于职工提供服务的期间，并计入当期损益或相关资产成本。

34. 租赁负债

√适用 □不适用



本公司对租赁负债按照租赁期开始日尚未支付的租赁付款额的现值进行初始计量。在计算租赁付款额的现值时，本公司采用租赁内含利率作为折现率；无法确定租赁内含利率的，采用本公司增量借款利率作为折现率。租赁付款额包括：

1. 扣除租赁激励相关金额后的固定付款额及实质固定付款额；
2. 取决于指数或比率的可变租赁付款额；
3. 在本公司合理确定将行使该选择权的情况下，租赁付款额包括购买选择权的行权价格；
4. 在租赁期反映出本公司将行使终止租赁选择权的情况下，租赁付款额包括行使终止租赁选择权需支付的款项；
5. 根据本公司提供的担保余值预计应支付的款项。

本公司按照固定的折现率计算租赁负债在租赁期内各期间的利息费用，并计入当期损益或相关资产成本。

未纳入租赁负债计量的可变租赁付款额应当在实际发生时计入当期损益或相关资产成本。

35. 预计负债

适用 不适用

1. 预计负债的确认标准

与或有事项相关的义务同时满足下列条件时，本公司确认为预计负债：

该义务是本公司承担的现时义务；

履行该义务很可能导致经济利益流出本公司；

该义务的金额能够可靠地计量。

2. 预计负债的计量方法

本公司预计负债按履行相关现时义务所需的支出的最佳估计数进行初始计量。

本公司在确定最佳估计数时，综合考虑与或有事项有关的风险、不确定性和货币时间价值等因素。对于货币时间价值影响重大的，通过对相关未来现金流出进行折现后确定最佳估计数。

最佳估计数分别以下情况处理：

所需支出存在一个连续范围（或区间），且该范围内各种结果发生的可能性相同的，则最佳估计数按照该范围的中间值即上下限金额的平均数确定。

所需支出不存在一个连续范围（或区间），或虽然存在一个连续范围但该范围内各种结果发生的可能性不相同的，如或有事项涉及单个项目的，则最佳估计数按照最可能发生金额确定；如或有事项涉及多个项目的，则最佳估计数按各种可能结果及相关概率计算确定。

本公司清偿预计负债所需支出全部或部分预期由第三方补偿的，补偿金额在基本确定能够收到时，作为资产单独确认，确认的补偿金额不超过预计负债的账面价值。

36. 股份支付

适用 不适用

1. 股份支付的种类

本公司的股份支付分为以权益结算的股份支付和以现金结算的股份支付。

2. 权益工具公允价值的确定方法

对于授予的存在活跃市场的期权等权益工具，按照活跃市场中的报价确定其公允价值。对于授予的不存在活跃市场的期权等权益工具，采用期权定价模型等确定其公允价值，选用的期权定价模型考虑以下因素：（1）期权的行权价格；（2）期权的有效期；（3）标的股份的现行价格；（4）股价预计波动率；（5）股份的预计股利；（6）期权有效期内的无风险利率。

在确定权益工具授予日的公允价值时，考虑股份支付协议规定的可行权条件中的市场条件和非可行权条件的影响。股份支付存在非可行权条件的，只要职工或其他方满足了所有可行权条件中的非市场条件（如服务期限等），即确认已得到服务相对应的成本费用。

3. 确定可行权权益工具最佳估计的依据

等待期内每个资产负债表日，根据最新取得的可行权职工人数变动等后续信息作出最佳估计，修正预计可行权的权益工具数量。在可行权日，最终预计可行权权益工具的数量与实际可行权数量



一致。

4. 会计处理方法

以权益结算的股份支付，按授予职工权益工具的公允价值计量。授予后立即可行权的，在授予日按照权益工具的公允价值计入相关成本或费用，相应增加资本公积。在完成等待期内的服务或达到规定业绩条件才可行权的，在等待期内的每个资产负债表日，以对可行权权益工具数量的最佳估计为基础，按照权益工具授予日的公允价值，将当期取得的服务计入相关成本或费用和资本公积。在可行权日之后不再对已确认的相关成本或费用和所有者权益总额进行调整。

以现金结算的股份支付，按照本公司承担的以股份或其他权益工具为基础计算确定的负债的公允价值计量。授予后立即可行权的，在授予日以本公司承担负债的公允价值计入相关成本或费用，相应增加负债。在完成等待期内的服务或达到规定业绩条件以后才可行权的以现金结算的股份支付，在等待期内的每个资产负债表日，以对可行权情况的最佳估计为基础，按照本公司承担负债的公允价值金额，将当期取得的服务计入成本或费用和相应的负债。在相关负债结算前的每个资产负债表日以及结算日，对负债的公允价值重新计量，其变动计入当期损益。

若在等待期内取消了授予的权益工具，本公司对取消所授予的权益性工具作为加速行权处理，将剩余等待期内应确认的金额立即计入当期损益，同时确认资本公积。职工或其他方能够选择满足非可行权条件但在等待期内未满足的，本公司将其作为授予权益工具的取消处理。

37. 优先股、永续债等其他金融工具

适用 不适用

本公司按照金融工具准则的规定，根据所发行优先股、永续债等金融工具的合同条款及其所反映的经济实质而非仅以法律形式，结合金融负债和权益工具的定义，在初始确认时将该金融工具或其组成部分分类为金融负债或权益工具：

1. 符合下列条件之一，将发行的金融工具分类为金融负债：

(1) 向其他方交付现金或其他金融资产合同义务；

(2) 在潜在不利条件下，与其他方交换金融资产或金融负债合同义务；

(3) 将来须用或可用企业自身权益工具进行结算的非衍生工具合同，且企业根据该合同将交付可变数量的自身权益工具；

(4) 将来须用或可用企业自身权益工具进行结算的衍生工具合同，但以固定数量的自身权益工具交换固定金额的现金或其他金融资产的衍生工具合同除外。

2. 同时满足下列条件的，将发行的金融工具分类为权益工具：

(1) 该金融工具不包括交付现金或其他金融资产给其他方，或在潜在不利条件下与其他方交换金融资产或金融负债合同义务；

(2) 将来须用或可用企业自身权益工具结算该金融工具的，如该金融工具为非衍生工具，不包括交付可变数量的自身权益工具进行结算合同义务；如为衍生工具，企业只能通过以固定数量的自身权益工具交换固定金额的现金或其他金融资产结算该金融工具。

3. 会计处理方法

对于归类为权益工具的金融工具，其利息支出或股利分配都应当作为发行企业的利润分配，其回购、注销等作为权益的变动处理，手续费、佣金等交易费用从权益中扣除；

对于归类为金融负债的金融工具，其利息支出或股利分配原则上按照借款费用进行处理，其回购或赎回产生的利得或损失等计入当期损益，手续费、佣金等交易费用计入所发行工具的初始计量金额。

38. 收入

(1). 收入确认和计量所采用的会计政策

适用 不适用

公司的收入主要来源于煤炭、天然气业务、煤化工产品。

1. 收入确认的一般原则

本公司在履行了合同中的履约义务，即在客户取得相关商品或服务控制权时，按照分摊至该项履约义务的交易价格确认收入。



履约义务，是指合同中本公司向客户转让可明确区分商品或服务的承诺。

取得相关商品控制权，是指能够主导该商品的使用并从中获得几乎全部的经济利益。

公司在合同开始日即对合同进行评估，识别该合同所包含的各单项履约义务，并确定各单项履约义务是在某一时段内履行，还是某一时点履行。满足下列条件之一的，属于在某一时间段内履行的履约义务，本公司按照履约进度，在一段时间内确认收入：(1) 客户在本公司履约的同时即取得并消耗本公司履约所带来的经济利益；(2) 客户能够控制本公司履约过程中在建的商品；(3) 本公司履约过程中所产出的商品具有不可替代用途，且本公司在整个合同期间内有权就累计至今已完成的履约部分收取款项。否则，本公司在客户取得相关商品或服务控制权的时点确认收入。对于在某一时段内履行的履约义务，本公司根据商品和劳务的性质，采用投入法确定恰当的履约进度。投入法是根据公司为履行履约义务的投入确定履约进度。当履约进度不能合理确定时，公司已经发生的成本预计能够得到补偿的，按照已经发生的成本金额确认收入，直到履约进度能够合理确定为止。

2. 特定交易的收入处理原则

(1) 附有销售退回条款的合同

在客户取得相关商品控制权时，按照因向客户转让商品而预期有权收取的对价金额（即，不包含预期因销售退回将退还的金额）确认收入，按照预期因销售退回将退还的金额确认负债。销售商品时预期将退回商品的账面价值，扣除收回该商品预计发生的成本（包括退回商品的价值减损）后的余额，在“应收退货成本”项下核算。

(2) 附有质量保证条款的合同

评估该质量保证是否在向客户保证所销售商品符合既定标准之外提供了一项单独的服务。公司提供额外服务的，则作为单项履约义务，按照收入准则规定进行会计处理；否则，质量保证责任按照或有事项的会计准则规定进行会计处理。

3. 收入确认的具体方法

公司根据其在向客户转让商品前是否拥有对该商品的控制权，来判断其从事交易时的身份是主要责任人还是代理人。在向客户转让商品前能够控制该商品的，公司为主要责任人，按照已收或对价总额确认收入；否则为代理人，按照预期有权收取的佣金或手续费的金额确认收入，该金额按照已收或应收对价总额扣除支付给其他相关方的价款后净额，或者按照既定的佣金额比例确定。公司判断在向客户转让商品前能够控制该商品的情形包括：1) 公司自第三方取得商品或其他资产控制权后，再转让给客户；2) 公司能够主导第三方代表公司向客户提供服务；3) 公司自第三方取得商品控制权后，通过提供重大的服务将该商品与其他整合成某组产出转让给客户。

在具体判断向客户转让商品前是否拥有对该商品的控制权时，不仅局限于合同的法律形式，并综合考虑所有相关事实和情况，这些事实和情况包括：1) 公司承担向客户转让商品的主要责任；2) 公司在转让商品之前或之后承担了该商品的存货风险；3) 公司有权自主决定所交易商品的价格；4) 其他相关事实和情况。

公司在履行了合同中的履约义务，即在客户取得相关商品或服务控制权时确认收入。取得相关商品或服务的控制权，是指能够主导该商品的使用或该服务的提供并从中获得几乎全部的经济利益。

公司取得收入的主要经营活动为销售煤炭、天然气、煤化工产品，均属于在某一时点履行的履约义务，即在控制权转移给购货方时予以确认，公司根据合同约定将产品交付给客户，并取得购货单位签字或盖章确认的送货单，商品控制权即转移给购货方并确认收入；其他服务均在劳务完成时确认；利息收入按借出货币资金的时间和实际利率计算确定。

(2). 同类业务采用不同经营模式导致收入确认会计政策存在差异的情况

适用 不适用

39. 合同成本

适用 不适用

1. 合同履约成本

本公司对于为履行合同发生的成本，不属于除收入准则外的其他企业会计准则范围且同时满足下列条件的作为合同履约成本确认为一项资产：



(1) 该成本与一份当前或预期取得的合同直接相关，包括直接人工、直接材料、制造费用（或类似费用）、明确由客户承担的成本以及仅因该合同而发生的其他成本；

(2) 该成本增加了企业未来用于履行履约义务的资源。

(3) 该成本预期能够收回。

该资产根据其初始确认时摊销期限是否超过一个正常营业周期在存货或其他非流动资产中列报。

2. 合同取得成本

本公司为取得合同发生的增量成本预期能够收回的，作为合同取得成本确认为一项资产。增量成本是指本公司不取得合同就不会发生的成本，如销售佣金等。对于摊销期限不超过一年的，在发生时计入当期损益。

3. 合同成本摊销

上述与合同成本有关的资产，采用与该资产相关的商品或服务收入确认相同的基础，在履约义务履行的时点或按照履约义务的履约进度进行摊销，计入当期损益。

4. 合同成本减值

上述与合同成本有关的资产，账面价值高于本公司因转让与该资产相关的商品预期能够取得剩余对价与为转让该相关商品估计将要发生的成本的差额的，超出部分应当计提减值准备，并确认为资产减值损失。

计提减值准备后，如果以前期间减值的因素发生变化，使得上述两项差额高于该资产账面价值的，转回原已计提的资产减值准备，并计入当期损益，但转回后的资产账面价值不超过假定不计提减值准备情况下该资产在转回日的账面价值。

40. 政府补助

适用 不适用

1. 类型

政府补助，是本公司从政府无偿取得的货币性资产与非货币性资产。根据相关政府文件规定的补助对象，将政府补助划分为与资产相关的政府补助和与收益相关的政府补助。

对于政府文件未明确补助对象的政府补助，公司根据实际补助对象划分为与资产相关的政府补助或与收益相关的政府补助，相关判断依据说明详见本财务报表附注六之递延收益/营业外收入项目注释。

与资产相关的政府补助，是指本公司取得的、用于购建或以其他方式形成长期资产的政府补助。与收益相关的政府补助，是指除与资产相关的政府补助之外的政府补助。

2. 政府补助的确认

对期末有证据表明公司能够符合财政扶持政策规定的相关条件且预计能够收到财政扶持资金的，按应收金额确认政府补助。除此之外，政府补助均在实际收到时确认。

政府补助为货币性资产的，按照收到或应收的金额计量。政府补助为非货币性资产的，按照公允价值计量；公允价值不能够可靠取得的，按照名义金额（人民币 1 元）计量。按照名义金额计量的政府补助，直接计入当期损益。

3. 会计处理方法

本公司根据经济业务的实质，确定某一类政府补助业务应当采用总额法还是净额法进行会计处理。通常情况下，本公司对于同类或类似政府补助业务只选用一种方法，且对该业务一贯地运用该方法。

项目	核算内容
采用总额法核算的政府补助类别	所有与资产相关的政府补助/与收益相关的政府补助



项目	核算内容
采用净额法核算的政府补助类别	---

与资产相关的政府补助，应当冲减相关资产的账面价值或确认为递延收益。与资产相关的政府补助确认为递延收益的，在所建造或购买资产使用寿命内按照合理、系统的方法分期计入损益。

与收益相关的政府补助，用于补偿企业以后期间的相关费用或损失的，确认为递延收益，在确认相关费用或损失的期间计入当期损益或冲减相关成本；用于补偿企业已发生的相关费用或损失的，取得时直接计入当期损益或冲减相关成本。

与企业日常活动相关的政府补助计入其他收益或冲减相关成本费用；与企业日常活动无关的政府补助计入营业外收支。

收到与政策性优惠贷款贴息相关的政府补助冲减相关借款费用；取得贷款银行提供的政策性优惠利率贷款的，以实际收到的借款金额作为借款的入账价值，按照借款本金和该政策性优惠利率计算相关借款费用。

已确认的政府补助需要返还时，初始确认时冲减相关资产账面价值的，调整资产账面价值；存在相关递延收益余额的，冲减相关递延收益账面余额，超出部分计入当期损益；不存在相关递延收益的，直接计入当期损益。

41. 递延所得税资产/递延所得税负债

适用 不适用

递延所得税资产和递延所得税负债根据资产和负债的计税基础与其账面价值的差额(暂时性差异)计算确认。于资产负债表日，递延所得税资产和递延所得税负债，按照预期收回该资产或清偿该负债期间的适用税率计量。

1. 确认递延所得税资产的依据

本公司以很可能取得用来抵扣可抵扣暂时性差异、能够结转以后年度的可抵扣亏损和税款抵减的应纳税所得额为限，确认由可抵扣暂时性差异产生的递延所得税资产。但是，同时具有下列特征的交易中因资产或负债的初始确认所产生的递延所得税资产不予确认：（1）该交易不是企业合并；（2）交易发生时既不影响会计利润也不影响应纳税所得额或可抵扣亏损。

对于与联营企业投资相关的可抵扣暂时性差异，同时满足下列条件的，确认相应的递延所得税资产：暂时性差异在可预见的未来很可能转回，且未来很可能获得用来抵扣可抵扣暂时性差异的应纳税所得额。

2. 确认递延所得税负债的依据

本公司将当期与以前期间应交未交的应纳税暂时性差异确认为递延所得税负债。但不包括：

- （1）商誉的初始确认所形成的暂时性差异；
- （2）非企业合并形成的交易或事项，且该交易或事项发生时既不影响会计利润，也不影响应纳税所得额（或可抵扣亏损）所形成的暂时性差异；
- （3）对于与子公司、联营企业投资相关的应纳税暂时性差异，该暂时性差异转回的时间能够控制并且该暂时性差异在可预见的未来很可能不会转回。

3. 同时满足下列条件时，将递延所得税资产及递延所得税负债以抵销后的净额列示

- （1）企业拥有以净额结算当期所得税资产及当期所得税负债的法定权利；
- （2）递延所得税资产和递延所得税负债是与同一税收征管部门对同一纳税主体征收的所得税相关或者对不同的纳税主体相关，但在未来每一具有重要性的递延所得税资产和递延所得税负债转回的期间内，涉及的纳税主体意图以净额结算当期所得税资产及当期所得税负债或是同时取得资产、清偿债务。



42. 租赁

(1). 经营租赁的会计处理方法

√适用 □不适用

本公司在租赁期内各个期间采用直线法或其他系统合理的方法，将经营租赁的租赁收款额确认为租金收入；发生的与经营租赁有关的初始直接费用资本化，在租赁期内按照与租金收入确认相同的基础进行分摊，分期计入当期损益；取得的与经营租赁有关的未计入租赁收款额的可变租赁付款额，在实际发生时计入当期损益。

(2). 融资租赁的会计处理方法

□适用 √不适用

(3). 新租赁准则下租赁的确定方法及会计处理方法

√适用 □不适用

在合同开始日，本公司评估合同是否为租赁或者包含租赁。如果合同中一方让渡了在一定期间内控制一项或多项已识别资产使用的权利以换取对价，则该合同为租赁或者包含租赁。

1. 租赁合同的分拆

当合同中同时包含多项单独租赁的，本公司将合同予以分拆，并分别各项单独租赁进行会计处理。

当合同中同时包含租赁和非租赁部分的，本公司将租赁和非租赁部分进行分拆，租赁部分按照租赁准则进行会计处理，非租赁部分应当按照其他适用的企业会计准则进行会计处理。

2. 租赁合同的合并

本公司与同一交易方或其关联方在同一时间或相近时间订立的两份或多份包含租赁的合同符合下列条件之一时，合并为一份合同进行会计处理：

(1) 该两份或多份合同基于总体商业目的而订立并构成一揽子交易，若不作为整体考虑则无法理解其总体商业目的。

(2) 该两份或多份合同中的某份合同的对价金额取决于其他合同的定价或履行情况。

(3) 该两份或多份合同让渡的资产使用权合起来构成一项单独租赁。

3. 本公司作为承租人的会计处理

在租赁期开始日，除应用简化处理的短期租赁和低价值资产租赁外，本公司对租赁确认使用权资产和租赁负债。

(1) 短期租赁和低价值资产租赁

短期租赁是指不包含购买选择权且租赁期不超过 12 个月的租赁。低价值资产租赁是指单项租赁资产为全新资产时价值较低的租赁。

本公司对以下短期租赁和低价值资产租赁不确认使用权资产和租赁负债，相关租赁付款额在租赁期内各个期间按照直线法或其他系统合理的方法计入相关资产成本或当期损益。

项目	采用简化处理的租赁资产类别
短期租赁	租赁期不超过 12 个月的租赁
低价值资产租赁	无

本公司对除上述以外的短期租赁和低价值资产租赁确认使用权资产和租赁负债。

(2) 使用权资产和租赁负债的会计政策详见本附注、注释二十八和三十四。



4. 本公司作为出租人的会计处理

(1) 租赁的分类

本公司在租赁开始日将租赁分为融资租赁和经营租赁。融资租赁是指实质上转移了与租赁资产所有权有关的几乎全部风险和报酬的租赁，其所有权最终可能转移，也可能不转移。经营租赁是指除融资租赁以外的其他租赁。

一项租赁存在下列一种或多种情形的，本公司通常分类为融资租赁：

1) 在租赁期届满时，租赁资产的所有权转移给承租人。

2) 承租人有购买租赁资产的选择权，所订立的购买价款与预计行使选择权时租赁资产的公允价值相比足够低，因而在租赁开始日就可以合理确定承租人将行使该选择权。

3) 资产的所有权虽然不转移，但租赁期占租赁资产使用寿命的大部分。

4) 在租赁开始日，租赁收款额的现值几乎相当于租赁资产的公允价值。

5) 租赁资产性质特殊，如果不作较大改造，只有承租人才能使用。

一项租赁存在下列一项或多项迹象的，本公司也可能分类为融资租赁：

1) 若承租人撤销租赁，撤销租赁对出租人造成的损失由承租人承担。

2) 资产余值的公允价值波动所产生的利得或损失归属于承租人。

3) 承租人有能力以远低于市场水平的租金继续租赁至下一期间。

(2) 对融资租赁的会计处理

在租赁期开始日，本公司对融资租赁确认应收融资租赁款，并终止确认融资租赁资产。

应收融资租赁款初始计量时，以未担保余值和租赁期开始日尚未收到的租赁收款额按照租赁内含利率折现的现值之和作为应收融资租赁款的入账价值。租赁收款额包括：

1) 扣除租赁激励相关金额后的固定付款额及实质固定付款额；

2) 取决于指数或比率的可变租赁付款额；

3) 合理确定承租人将行使购买选择权的情况下，租赁收款额包括购买选择权的行权价格；

4) 租赁期反映出承租人将行使终止租赁选择权的情况下，租赁收款额包括承租人行使终止租赁选择权需支付的款项；

5) 由承租人、与承租人有关的一方以及有经济能力履行担保义务的独立第三方向出租人提供的担保余值。

本公司按照固定的租赁内含利率计算并确认租赁期内各个期间的利息收入，所取得的未纳入租赁投资净额计量的可变租赁付款额在实际发生时计入当期损益。

(3) 对经营租赁的会计处理

本公司在租赁期内各个期间采用直线法或其他系统合理的方法，将经营租赁的租赁收款额确认为租金收入；发生的与经营租赁有关的初始直接费用资本化，在租赁期内按照与租金收入确认相同的基础进行分摊，分期计入当期损益；取得的与经营租赁有关的未计入租赁收款额的可变租赁付款额，在实际发生时计入当期损益。

43. 其他重要的会计政策和会计估计

√适用 □不适用

(一) 套期会计



本公司按照套期关系，将套期保值划分为公允价值套期、现金流量套期和境外净投资套期。

1. 对于同时满足下列条件的套期工具，运用套期会计方法进行处理

(1) 套期关系仅由符合条件的套期工具和被套期项目组成。

(2) 在套期开始时，本公司正式指定了套期工具和被套期项目，并准备了关于套期关系和从事套期的风险管理策略和风险管理目标的书面文件。

(3) 套期关系符合套期有效性要求。

套期同时满足下列条件的，认定套期关系符合套期有效性要求：

1) 被套期项目和套期工具之间存在经济关系。该经济关系使得套期工具和被套期项目的价值因面临相同的被套期风险而发生方向相反的变动。

2) 被套期项目和套期工具经济关系产生的价值变动中，信用风险的影响不占主导地位。

3) 套期关系的套期比率，等于公司实际套期的被套期项目数量与对其进行套期的套期工具实际数量之比，但不反映被套期项目和套期工具相对权重的失衡，这种失衡会导致套期无效，并可能产生与套期会计目标不一致的会计结果。

2. 公允价值套期会计处理

(1) 套期工具产生的利得或损失计入当期损益。如果套期工具是对选择以公允价值计量且其变动计入其他综合收益的非交易性权益工具投资（或其组成部分）进行套期的，套期工具产生的利得或损失计入其他综合收益。

(2) 被套期项目因被套期风险敞口形成的利得或损失计入当期损益，同时调整未以公允价值计量的已确认被套期项目的账面价值。被套期项目为以公允价值计量且其变动计入其他综合收益的金融资产（或其组成部分）的，其因被套期风险敞口形成的利得或损失计入当期损益，其账面价值已经按公允价值计量，不需要调整；被套期项目为公司选择以公允价值计量且其变动计入其他综合收益的非交易性权益工具投资（或其组成部分）的，其因被套期风险敞口形成的利得或损失计入其他综合收益，其账面价值已经按公允价值计量，不需要调整。

被套期项目为尚未确认的确定承诺（或其组成部分）的，其在套期关系指定后因被套期风险引起的公允价值累计变动额确认为一项资产或负债，相关的利得或损失计入各相关期间损益。当履行确定承诺而取得资产或承担负债时，调整该资产或负债的初始确认金额，以包括已确认的被套期项目的公允价值累计变动额。

(3) 被套期项目为以摊余成本计量的金融工具（或其组成部分）的，对被套期项目账面价值所作的调整按照开始摊销日重新计算的利率进行摊销，并计入当期损益。该摊销可以自调整日开始，但不晚于对被套期项目终止进行套期利得和损失调整的时点。被套期项目为以公允价值计量且其变动计入其他综合收益的金融资产（或其组成部分）的，则按照相同的方式对累计已确认的套期利得或损失进行摊销，并计入当期损益，但不调整金融资产（或其组成部分）的账面价值。

3. 现金流量套期会计处理

(1) 套期工具产生的利得或损失中属于套期有效的部分，作为现金流量套期储备，计入其他综合收益。现金流量套期储备的金额，按照下列两项的绝对额中较低者确定：

1) 套期工具自套期开始的累计利得或损失；

2) 被套期项目自套期开始的预计未来现金流量现值的累计变动额。每期计入其他综合收益的现金流量套期储备的金额为当期现金流量套期储备的变动额。

(2) 套期工具产生的利得或损失中属于套期无效的部分（即扣除计入其他综合收益后的其他利得或损失），计入当期损益。

(3) 现金流量套期储备的金额，按照下列规定处理：

1) 被套期项目为预期交易，且该预期交易使公司随后确认一项非金融资产或非金融负债的，或者非金融资产或非金融负债的预期交易形成一项适用于公允价值套期会计的确定承诺时，则将原在其他综合收益中确认的现金流量套期储备金额转出，计入该资产或负债的初始确认金额。

2) 对于不属于前一条涉及的现金流量套期，在被套期的预期现金流量影响损益的相同期间，将原在其他综合收益中确认的现金流量套期储备金额转出，计入当期损益。

3) 如果在其他综合收益中确认的现金流量套期储备金额是一项损失，且该损失全部或部分预计在未来会计期间不能弥补的，则在预计不能弥补时，将预计不能弥补的部分从其他综合收益中转出，计入当期损益。

4. 境外经营净投资套期



对境外经营净投资的套期，包括对作为净投资的一部分进行会计处理的货币性项目的套期，本公司按照类似于现金流量套期会计的规定处理：

(1) 套期工具形成的利得或损失中属于套期有效的部分，应当计入其他综合收益。全部或部分处置境外经营时，上述计入其他综合收益的套期工具利得或损失应当相应转出，计入当期损益。

(2) 套期工具形成的利得或损失中属于套期无效的部分，应当计入当期损益。

5. 终止运用套期会计

对于发生下列情形之一的，则终止运用套期会计：

(1) 因风险管理目标发生变化，导致套期关系不再满足风险管理目标。

(2) 套期工具已到期、被出售、合同终止或已行使。

(3) 被套期项目与套期工具之间不再存在经济关系，或者被套期项目和套期工具经济关系产生的价值变动中，信用风险的影响开始占主导地位。

(4) 套期关系不再满足本准则所规定的运用套期会计方法的其他条件。在适用套期关系再平衡的情况下，企业应当首先考虑套期关系再平衡，然后评估套期关系是否满足本准则所规定的运用套期会计方法的条件。

终止套期会计可能会影响套期关系的整体或其中一部分，在仅影响其中一部分时，剩余未受影响的部分仍适用套期会计。

6. 信用风险敞口的公允价值选择

当使用以公允价值计量且其变动计入当期损益的信用衍生工具管理金融工具(或其组成部分)的信用风险敞口时，可以在该金融工具(或其组成部分)初始确认时、后续计量中或尚未确认时，将其指定为以公允价值计量且其变动计入当期损益的金融工具，并同时作出书面记录，但应同时满足下列条件：

(1) 金融工具信用风险敞口的主体(如借款人或贷款承诺持有人)与信用衍生工具涉及的主体相一致；

(2) 金融工具的偿付级次与根据信用衍生工具条款须交付的工具的偿付级次相一致。

(二) 回购本公司股份

公司因减少注册资本或奖励职工等原因回购本公司股份的，按实际支付的金额作为库存股处理，同时进行备查登记。如果将回购的股份注销，则将按注销股票面值和注销股数计算的股票面值总额与实际回购所支付的金额之间的差额冲减资本公积，资本公积不足冲减的，冲减留存收益；如果将回购的股份奖励给本公司职工属于以权益结算的股份支付，于职工行权购买本公司股份收到价款时，转销交付职工的库存股成本和等待期内资本公积(其他资本公积)累计金额，同时，按照其差额调整资本公积(股本溢价)。

(三) 安全生产费

本公司按照国家规定提取的安全生产费，计入相关产品的成本或当期损益，同时记入“专项储备”科目。使用提取的安全生产费时，属于费用性支出的，直接冲减专项储备。形成固定资产的，通过“在建工程”科目归集所发生的支出，待安全项目完工达到预定可使用状态时确认为固定资产；同时，按照形成固定资产的成本冲减专项储备，并确认相同金额的累计折旧。该固定资产在以后期间不再计提折旧。

44. 重要会计政策和会计估计的变更

(1). 重要会计政策变更

适用 不适用

(2). 重要会计估计变更

适用 不适用



(3). 2023 年起首次执行新会计准则或准则解释等涉及调整首次执行当年年初的财务报表

□适用 √不适用

45. 其他

□适用 √不适用

六、税项

1. 主要税种及税率

主要税种及税率情况

√适用 □不适用

税种	计税依据	税率
增值税	销售货物、应税劳务收入和应税服务收入	13%、9%、6%、5%、3%
消费税		
营业税		
城市维护建设税	实缴流转税税额	7%、5%
企业所得税	应纳税所得额	25.8%、24.94%、21%、20%、17%、15%、12.5%等

存在不同企业所得税税率纳税主体的，披露情况说明

√适用 □不适用

纳税主体名称	所得税税率（%）
Luxembourg Irtysh Petroleum S.à.r.l	24.94%
Volga Petroleum B.V	应纳税所得额未超过 39.5 万欧元 15%， 超过 39.5 万欧元的部分 25.8%
Rifkamp B.V.	应纳税所得额未超过 39.5 万欧元 15%， 超过 39.5 万欧元的部分 25.8%
GH America Energy LLC	21%
Tarbagatay Munay Limited Liability Partnership	20%
Asia Africa Energy PTE. LTD	17%

2. 税收优惠

√适用 □不适用

(1) 根据《财政部税务总局国家发展改革委关于延续西部大开发企业所得税政策的公告》(财政部公告 2020 年第 23 号)“一、自 2021 年 1 月 1 日至 2030 年 12 月 31 日，对设在西部地区的鼓励类产业企业减按 15% 的税率征收企业所得税。本条所称鼓励类产业企业是指以《西部地区鼓励类产业目录》中规定的产业项目为主营业务，且其主营业务收入占企业收入总额 60% 以上的企业。”，具体享受优惠政策的清单如下：

公司名称	享受优惠期间
甘肃汇燃天然气有限责任公司	2021 年 4 月 15 日至 2030 年 12 月 31 日
新疆吉木乃广汇液化天然气发展有限责任公司	2021 年 1 月 1 日至 2030 年 12 月 31 日
额敏县广汇天然气有限责任公司	2021 年 1 月 1 日至 2030 年 12 月 31 日
嘉峪关市汇能天然气有限责任公司	2021 年 1 月 1 日至 2030 年 12 月 31 日



公司名称	享受优惠期间
富蕴县广汇天然气有限责任公司	2021 年 1 月 1 日至 2030 年 12 月 31 日
瓜州广汇能源物流有限公司	2021 年 1 月 1 日至 2030 年 12 月 31 日
平凉市广汇天然气有限责任公司	2021 年 1 月 1 日至 2030 年 12 月 31 日
胡杨河市广汇天然气有限公司	2021 年 1 月 1 日至 2030 年 12 月 31 日
柯坪县广汇天然气发展有限公司	2021 年 1 月 1 日至 2030 年 12 月 31 日
阿克苏广汇天然气发展有限公司	2021 年 1 月 1 日至 2030 年 12 月 31 日
塔什库尔干县广汇天然气发展有限公司	2021 年 1 月 1 日至 2030 年 12 月 31 日
甘南州广汇天然气有限责任公司	2021 年 1 月 1 日至 2030 年 12 月 31 日
阿勒泰广汇天然气有限责任公司	2021 年 1 月 1 日至 2030 年 12 月 31 日
新疆广汇天然气哈密有限责任公司	2021 年 1 月 1 日至 2030 年 12 月 31 日
哈密广汇环保科技有限公司	2021 年 1 月 1 日至 2030 年 12 月 31 日
伊吾广汇能源物流有限公司	2021 年 1 月 1 日至 2030 年 12 月 31 日
伊吾广汇矿业有限公司	2021 年 1 月 1 日至 2030 年 12 月 31 日
新疆广汇陆友硫化化工有限公司	2021 年 1 月 1 日至 2030 年 12 月 31 日
新疆广汇煤炭清洁炼化有限责任公司	2021 年 1 月 1 日至 2030 年 12 月 31 日

(2) 根据《财政部税务总局关于实施小微企业普惠性税收减免政策的通知》(财税[2019]13号)、《国家税务总局关于实施小型微利企业普惠性所得税减免政策有关问题的公告》(国家税务总局公告 2019 年第 2 号)、《国家税务总局关于落实支持小型微利企业和个体工商户发展所得税优惠政策有关事项的公告》(国家税务总局公告 2021 年第 8 号)对小型微利企业年应纳税所得额不超过 100 万元的部分,减按 12.5%计入应纳税所得额,按 20%的税率缴纳企业所得税;对年应纳税所得额超过 100 万但不超过 300 万元的部分,减按 50%计入应纳税所得额,按 20%的税率缴纳企业所得税。本公告自 2021 年 1 月 1 日起施行,2022 年 12 月 31 日终止执行;根据《财政部 税务总局关于进一步实施小微企业所得税优惠政策的公告》(财政部 税务总局公告 2022 年第 13 号)对小型微利企业年应纳税所得额超过 100 万元但不超过 300 万元的部分,减按 25%计入应纳税所得额按 20%的税率缴纳企业所得税。本公告执行期限为 2022 年 1 月 1 日至 2024 年 12 月 31 日。具体享受优惠政策的清单如下:

公司名称	享受优惠期间
托克逊县鑫浩恒和能源有限公司	2022 年 1 月 1 日至 2024 年 12 月 31 日
鄯善县时代燃气有限公司	2022 年 1 月 1 日至 2024 年 12 月 31 日
额敏县大众燃气服务有限公司	2022 年 1 月 1 日至 2024 年 12 月 31 日
塔城市天瑞能源有限责任公司	2022 年 1 月 1 日至 2024 年 12 月 31 日
昌吉准东经济技术开发区广汇九洲天然气有限公司	2022 年 1 月 1 日至 2024 年 12 月 31 日
乌鲁木齐瑞龙加气站有限公司	2022 年 1 月 1 日至 2024 年 12 月 31 日
迭部县广汇天然气有限责任公司	2022 年 1 月 1 日至 2024 年 12 月 31 日
阜康市孚远燃气销售有限公司	2022 年 1 月 1 日至 2024 年 12 月 31 日
祁连祁铭广汇天然气有限公司	2022 年 1 月 1 日至 2024 年 12 月 31 日
舟曲县广汇天然气有限责任公司	2022 年 1 月 1 日至 2024 年 12 月 31 日
高台县广汇天然气有限责任公司	2022 年 1 月 1 日至 2024 年 12 月 31 日
张掖市广汇天然气有限责任公司	2022 年 1 月 1 日至 2024 年 12 月 31 日
石嘴山市云磊广汇天然气有限责任公司	2022 年 1 月 1 日至 2024 年 12 月 31 日



公司名称	享受优惠期间
威海广汇新能源科技有限公司	2022 年 1 月 1 日至 2024 年 12 月 31 日
山东汇科能源发展有限责任公司	2022 年 1 月 1 日至 2024 年 12 月 31 日
贵州创世财智能源有限责任公司*	2022 年 1 月 1 日至 2024 年 12 月 31 日
新疆广汇煤化工有限公司	2022 年 1 月 1 日至 2024 年 12 月 31 日
哈密广汇消防消防器材有限责任公司	2022 年 1 月 1 日至 2024 年 12 月 31 日
新疆广汇安装工程有限公司	2022 年 1 月 1 日至 2024 年 12 月 31 日
吉木乃县广汇运输有限责任公司	2022 年 1 月 1 日至 2024 年 12 月 31 日
吐鲁番广汇天然气有限责任公司	2022 年 1 月 1 日至 2024 年 12 月 31 日
特克斯广汇天然气有限公司	2022 年 1 月 1 日至 2024 年 12 月 31 日
伊宁县广汇天然气有限公司	2022 年 1 月 1 日至 2024 年 12 月 31 日
巴州凯威燃气有限责任公司	2022 年 1 月 1 日至 2024 年 12 月 31 日
博乐市广汇天然气有限公司	2022 年 1 月 1 日至 2024 年 12 月 31 日
察布查尔广汇天然气有限责任公司	2022 年 1 月 1 日至 2024 年 12 月 31 日
第五师广汇九零天然气有限公司	2022 年 1 月 1 日至 2024 年 12 月 31 日
第五师赛运广汇能源科技有限责任公司	2022 年 1 月 1 日至 2024 年 12 月 31 日
伊宁市国惠天然气有限公司	2022 年 1 月 1 日至 2024 年 12 月 31 日
霍城广汇天然气有限公司	2022 年 1 月 1 日至 2024 年 12 月 31 日
霍城县长城石油有限责任公司	2022 年 1 月 1 日至 2024 年 12 月 31 日
精河县新广汇天然气有限公司	2022 年 1 月 1 日至 2024 年 12 月 31 日
尼勒克县广汇天然气有限公司	2022 年 1 月 1 日至 2024 年 12 月 31 日
新疆盛焰燃气开发有限公司	2022 年 1 月 1 日至 2024 年 12 月 31 日
伊宁市广汇天然气有限公司	2022 年 1 月 1 日至 2024 年 12 月 31 日
沙湾县广汇天然气有限责任公司	2022 年 1 月 1 日至 2024 年 12 月 31 日
乌苏市广汇天然气有限公司	2022 年 1 月 1 日至 2024 年 12 月 31 日
乌苏市宇天然气有限责任公司	2022 年 1 月 1 日至 2024 年 12 月 31 日
第九师广汇天然气有限责任公司	2022 年 1 月 1 日至 2024 年 12 月 31 日
额敏县一六八广汇燃气发展有限公司	2022 年 1 月 1 日至 2024 年 12 月 31 日
塔城市一六四广汇燃气发展有限公司	2022 年 1 月 1 日至 2024 年 12 月 31 日
塔城市一六二广汇燃气发展有限公司	2022 年 1 月 1 日至 2024 年 12 月 31 日
吉木萨尔县孚远燃气销售有限公司	2022 年 1 月 1 日至 2024 年 12 月 31 日
玛纳斯县鑫友天然气有限公司	2022 年 1 月 1 日至 2024 年 12 月 31 日
石河子市广汇天然气有限公司	2022 年 1 月 1 日至 2024 年 12 月 31 日
乌鲁木齐广汇汇轩加油站（有限公司）	2022 年 1 月 1 日至 2024 年 12 月 31 日
乌鲁木齐广汇天然气有限公司	2022 年 1 月 1 日至 2024 年 12 月 31 日
新疆汇中燃气有限责任公司	2022 年 1 月 1 日至 2024 年 12 月 31 日
阿坝县广汇天然气有限责任公司	2022 年 1 月 1 日至 2024 年 12 月 31 日
宕昌县广汇天然气有限责任公司	2022 年 1 月 1 日至 2024 年 12 月 31 日
甘孜县广汇天然气有限责任公司	2022 年 1 月 1 日至 2024 年 12 月 31 日



公司名称	享受优惠期间
果洛广汇天然气发展有限责任公司	2022 年 1 月 1 日至 2024 年 12 月 31 日
红原县广汇天然气发展有限责任公司	2022 年 1 月 1 日至 2024 年 12 月 31 日
通渭县广汇天然气有限责任公司	2022 年 1 月 1 日至 2024 年 12 月 31 日
额济纳旗广汇天然气有限责任公司	2022 年 1 月 1 日至 2024 年 12 月 31 日
酒泉广汇天然气有限责任公司	2022 年 1 月 1 日至 2024 年 12 月 31 日
民勤县广汇天然气有限责任公司	2022 年 1 月 1 日至 2024 年 12 月 31 日
乌拉特中旗广汇天然气有限责任公司	2022 年 1 月 1 日至 2024 年 12 月 31 日
呼和浩特市北辰伟业燃气有限公司	2022 年 1 月 1 日至 2024 年 12 月 31 日
陕西广汇天然气有限公司	2022 年 1 月 1 日至 2024 年 12 月 31 日
罗山县新奥能源有限公司	2022 年 1 月 1 日至 2024 年 12 月 31 日
杞县广华能源有限公司	2022 年 1 月 1 日至 2024 年 12 月 31 日
石家庄广汇能源有限责任公司	2022 年 1 月 1 日至 2024 年 12 月 31 日
石家庄市鹿泉区中凯燃气贸易有限公司	2022 年 1 月 1 日至 2024 年 12 月 31 日
南通海门广汇天然气有限公司	2022 年 1 月 1 日至 2024 年 12 月 31 日
江苏广汇交通能源有限公司	2022 年 1 月 1 日至 2024 年 12 月 31 日
青岛西能董家口天然气利用有限公司	2022 年 1 月 1 日至 2024 年 12 月 31 日
青岛西能华森天然气利用有限公司	2022 年 1 月 1 日至 2024 年 12 月 31 日
潍坊西能天然气利用有限公司*	2022 年 1 月 1 日至 2024 年 12 月 31 日
潍坊西能宝泉天然气有限公司	2022 年 1 月 1 日至 2024 年 12 月 31 日
济宁西能天然气利用有限公司	2022 年 1 月 1 日至 2024 年 12 月 31 日
德州西能天然气利用有限公司	2022 年 1 月 1 日至 2024 年 12 月 31 日
滨州西能天然气利用有限公司	2022 年 1 月 1 日至 2024 年 12 月 31 日
莱芜西能天然气利用有限公司	2022 年 1 月 1 日至 2024 年 12 月 31 日
日照西能天然气利用有限公司*	2022 年 1 月 1 日至 2024 年 12 月 31 日
枣庄西能新远大天然气利用有限公司	2022 年 1 月 1 日至 2024 年 12 月 31 日
枣庄市汽运西能天然气利用有限公司	2022 年 1 月 1 日至 2024 年 12 月 31 日
沂水盛泽天然气有限公司	2022 年 1 月 1 日至 2024 年 12 月 31 日
济南广能天然气利用有限公司	2022 年 1 月 1 日至 2024 年 12 月 31 日
聊城广能天然气利用有限公司	2022 年 1 月 1 日至 2024 年 12 月 31 日
临沂西能天然气利用有限公司	2022 年 1 月 1 日至 2024 年 12 月 31 日
冠县恒丰燃气有限公司	2022 年 1 月 1 日至 2024 年 12 月 31 日
山东广汇能源有限公司	2022 年 1 月 1 日至 2024 年 12 月 31 日
贵州广汇天然气有限公司	2022 年 1 月 1 日至 2024 年 12 月 31 日
岷县广汇天然气有限责任公司	2022 年 1 月 1 日至 2024 年 12 月 31 日
裕民县一六一广汇燃气发展有限公司	2022 年 1 月 1 日至 2024 年 12 月 31 日
塔城广汇天然气有限责任公司	2022 年 1 月 1 日至 2024 年 12 月 31 日
克州广汇天然气发展有限公司	2022 年 1 月 1 日至 2024 年 12 月 31 日
喀什广汇天然气发展有限公司	2022 年 1 月 1 日至 2024 年 12 月 31 日



公司名称	享受优惠期间
喀什广汇能源开发有限公司	2022 年 1 月 1 日至 2024 年 12 月 31 日
英吉沙县广汇振英能源有限责任公司	2022 年 1 月 1 日至 2024 年 12 月 31 日
新疆合金睿信股权投资管理有限公司	2022 年 1 月 1 日至 2024 年 12 月 31 日
新疆环景园林艺术有限公司	2022 年 1 月 1 日至 2024 年 12 月 31 日

注：*表示本年已注销。

(3) 根据《财政部 税务总局关于新疆困难地区及喀什、霍尔果斯两个特殊经济开发区新办企业所得税优惠政策的通知》(财税[2021]27 号)“一、2021 年 1 月 1 日至 2030 年 12 月 31 日，对在新疆困难地区新办的属于《新疆困难地区重点鼓励发展企业所得税优惠目录》(以下简称《目录》)范围内的企业，自取得第一笔生产经营收入所属纳税年度起，第一年至第二年免征企业所得税，第三年至第五年减半征收企业所得税。享受上述企业所得税定期减免税政策的企业，在减半期内，按照企业所得税 25% 的法定税率计算的应纳税额减半征税。新疆困难地区包括南疆三地州、其他脱贫县(原国家扶贫开发重点县)和边境县市。

本公司之全资子公司新疆汇创盈科信息服务有限公司于 2020 年取得霍尔果斯口岸国家税务局企业所得税优惠事项备案表，2020 年 12 月 31 日前已经进入优惠期的，可按《财政部国家税务总局关于新疆喀什霍尔果斯两个特殊经济开发区企业所得税优惠政策的通知》(财税[2011]112 号)规定享受至优惠期满为止，即自取得第一笔生产经营收入所属纳税年度起，五年内免征企业所得税，享受期限为 2021 年 1 月 1 日至 2030 年 12 月 31 日。

(4) 根据科技部、财政部、国家税务总局关于修订印发《高新技术企业认定管理办法》的通知(国科发火[2016]32 号)。企业获得高新技术企业资格后，自高新技术企业证书颁发之日所在年度起享受税收优惠。

1) 本公司之控股子公司新疆广汇新能源有限公司于 2021 年 9 月 18 日取得《高新技术企业证书》，证书编号 GR202165000198，有效期三年，按 15% 的税率计缴企业所得税。

2) 本公司之控股子公司辽宁菁星合金材料有限公司被辽宁省科学技术厅、财政厅、税务局联合认定为国家高新技术企业，复审证书编号为 GR202121000443，发证时间 2021 年 9 月 24 日，有效期三年，高新技术企业按 15% 税率。

3. 其他

适用 不适用

七、合并财务报表项目注释

1、货币资金

适用 不适用

单位：元 币种：人民币

项目	期末余额	期初余额
库存现金	488,947.98	298,751.25
银行存款	3,181,571,234.51	3,868,766,400.84
其他货币资金	533,433,049.25	1,394,950,129.77
合计	3,715,493,231.74	5,264,015,281.86
其中：存放在境外的款项总额	91,757,666.86	227,611,054.55
存放财务公司存款		

其他说明：

截止 2023 年 6 月 30 日，本公司不存在冻结或有潜在收回风险的款项；其他货币资金中财付通余额 476,215.96 元。

1. 其中受限制的货币资金明细如下：

项目	期末余额	期初余额
----	------	------



银行承兑汇票保证金	164,744,867.95	587,961,572.36
其他使用受限制的存款	368,211,965.34	806,707,154.86
合计	532,956,833.29	1,394,668,727.22

2. 期末汇票保证金主要是本公司为开具汇票而在银行存放的保证金及利息。

3. 期末其他使用受限制的存款包括：1) 本公司、广汇新能源公司、伊吾矿业公司、广汇国贸公司、广汇清洁炼化公司开具信用保证金 294,444,120.77 元；2) GH America Energy LLC (以下简称“GHAE”) 的融资保证金 161,911.32 元；3) 广汇综合物流公司国家开发银行项目贷款资金 37,101,135.24 元；4) 本公司存入定期存单 10,000,000.00 元；5) 本公司证券回购户的资金余额 13,100.91 元；6) 伊吾矿业公司的环境治理恢复基金资金户 1,568,721.32 元；7) 碳科技公司国家开发银行项目贷款资金 24,922,975.78 元。

4. 本公司编制现金流量表时，已将受限制的货币资金从期末现金及现金等价物中扣除。

2、交易性金融资产

√适用 □不适用

单位：元 币种：人民币

项目	期末余额	期初余额
以公允价值计量且其变动计入当期损益的金融资产	63,521,665.02	69,169,065.90
其中：		
债务工具投资	63,521,665.02	69,169,065.90
指定以公允价值计量且其变动计入当期损益的金融资产		
其中：		
合计	63,521,665.02	69,169,065.90

其他说明：

□适用 √不适用

3、衍生金融资产

□适用 √不适用

4、应收票据

(1). 应收票据分类列示

√适用 □不适用

单位：元 币种：人民币

项目	期末余额	期初余额
银行承兑票据	2,324,717,871.52	3,731,754,104.64
商业承兑票据	199,500.00	3,391,177.43
合计	2,324,917,371.52	3,735,145,282.07

说明：2023 年 6 月 30 日，本公司认为所持有的银行承兑汇票不存在重大的信用风险，不会因银行或其他出票人违约而产生重大损失。



(2). 期末公司已质押的应收票据

□适用 √不适用

(3). 期末公司已背书或贴现且在资产负债表日尚未到期的应收票据

√适用 □不适用

单位：元 币种：人民币

项目	期末终止确认金额	期末未终止确认金额
银行承兑票据	1,735,014,172.45	
商业承兑票据		
合计	1,735,014,172.45	

(4). 期末公司因出票人未履约而将其转应收账款的票据

□适用 √不适用

(5). 按坏账计提方法分类披露

√适用 □不适用

单位：元 币种：人民币

类别	期末余额					期初余额				
	账面余额		坏账准备		账面价值	账面余额		坏账准备		账面价值
	金额	比例 (%)	金额	计提比例 (%)		金额	比例 (%)	金额	计提比例 (%)	
按单项计提坏账准备										
其中：										
按组合计提坏账准备	2,324,927,871.52	100	10,500.00	0.00	2,324,917,371.52	3,735,323,765.09	100.00	178,483.02	0.01	3,735,145,282.07
其中：										
组合1(银行承兑汇票)	2,324,717,871.52	99.99			2,324,717,871.52	3,731,754,104.64	99.91			3,731,754,104.64
组合2(商业承兑汇票)	210,000.00	0.01	10,500.00	5.00	199,500.00	3,569,660.45	0.09	178,483.02	5.00	3,391,177.43
合计	2,324,927,871.52	100	10,500.00	0.00	2,324,917,371.52	3,735,323,765.09	100.00	178,483.02	0.01	3,735,145,282.07

按单项计提坏账准备：

□适用 √不适用



按组合计提坏账准备:

适用 不适用

组合计提项目: 组合 2 (商业承兑汇票)

单位: 元 币种: 人民币

名称	期末余额		
	应收票据	坏账准备	计提比例 (%)
商业承兑汇票	210,000.00	10,500.00	5.00
合计	210,000.00	10,500.00	5.00

按组合计提坏账的确认标准及说明

适用 不适用

如按预期信用损失一般模型计提坏账准备, 请参照其他应收款披露:

适用 不适用

(6). 坏账准备的情况

适用 不适用

单位: 元 币种: 人民币

类别	期初余额	本期变动金额			期末余额
		计提	收回或转回	转销或核销	
按组合计提坏账准备 (组合二)	178,483.02		167,983.02		10,500.00
合计	178,483.02		167,983.02		10,500.00

其中本期坏账准备收回或转回金额重要的:

适用 不适用

其他说明:

无

(7). 本期实际核销的应收票据情况

适用 不适用

其他说明:

适用 不适用

期末余额中应收关联方票据 199,500.00 元, 占应收票据期末余额的 0.01%, 详见本附注十二、6。

5、应收账款

(1). 按账龄披露

适用 不适用

单位: 元 币种: 人民币

账龄	期末账面余额
1 年以内	
其中: 1 年以内分项	
1 年以内	1,569,399,156.82



1 年以内小计	1,569,399,156.82
1 至 2 年	8,561,161.33
2 至 3 年	4,129,335.50
3 年以上	22,391,327.19
3 至 4 年	
4 至 5 年	
5 年以上	
合计	1,604,480,980.84

(2). 按坏账计提方法分类披露

√适用 □不适用

单位：元 币种：人民币

类别	期末余额					期初余额				
	账面余额		坏账准备		账面价值	账面余额		坏账准备		账面价值
	金额	比例 (%)	金额	计提比例 (%)		金额	比例 (%)	金额	计提比例 (%)	
按单项计提坏账准备	6,103,800.27	0.38	6,103,800.27	100		82,102,034.76	3.89	82,102,034.76	100	
其中：										
单项计提预期信用损失的应收账款	6,103,800.27	0.38	6,103,800.27	100		82,102,034.76	3.89	82,102,034.76	100	
按组合计提坏账准备	1,598,377,180.57	99.62	92,515,300.04	5.79	1,505,861,880.53	2,030,201,715.73	96.11	115,510,687.83	5.69	1,914,691,027.90
其中：										
组合一										
组合二	1,598,377,180.57	99.62	92,515,300.04	5.79	1,505,861,880.53	2,030,201,715.73	96.11	115,510,687.83	5.69	1,914,691,027.90
合计	1,604,480,980.84	100.00	98,619,100.31	6.15	1,505,861,880.53	2,112,303,750.49	100.00	197,612,722.59	9.36	1,914,691,027.90

按单项计提坏账准备：

√适用 □不适用

单位：元 币种：人民币

名称	期末余额			
	账面余额	坏账准备	计提比例 (%)	计提理由
应收客户 1	3,600,000.00	3,600,000.00	100.00	估计无法收回
应收客户 2	1,924,305.77	1,924,305.77	100.00	估计无法收回
应收客户 3	374,055.30	374,055.30	100.00	估计无法收回
应收客户 4	205,439.20	205,439.20	100.00	估计无法收回
合计	6,103,800.27	6,103,800.27	100.00	/

按单项计提坏账准备的说明：

□适用 √不适用

按组合计提坏账准备：

√适用 □不适用



组合计提项目：组合二

单位：元 币种：人民币

名称	期末余额		
	应收账款	坏账准备	计提比例 (%)
1年以内	1,569,399,156.82	80,053,380.82	5.10
1-2年	8,561,161.33	776,009.05	9.06
2-3年	4,129,335.50	2,195,653.89	53.17
3年以上	16,287,526.92	9,490,256.28	58.27
合计	1,598,377,180.57	92,515,300.04	5.79

按组合计提坏账的确认标准及说明：

适用 不适用

如按预期信用损失一般模型计提坏账准备，请参照其他应收款披露：

适用 不适用**(3). 坏账准备的情况**适用 不适用

单位：元 币种：人民币

类别	期初余额	本期变动金额				期末余额
		计提	收回或转回	转销或核销	其他变动	
单项计提预期信用损失的应收账款	82,102,034.76			75,998,234.49		6,103,800.27
按组合计提预期信用损失的应收账款						
其中：组合一						
组合二	115,510,687.83	34,420,815.08	57,448,302.87		-32,100.00	92,515,300.04
合计	197,612,722.59	34,420,815.08	57,448,302.87	75,998,234.49	-32,100.00	98,619,100.31

其中本期坏账准备收回或转回金额重要的：

适用 不适用

单位：元 币种：人民币

单位名称	收回或转回金额	收回方式
应收客户 5	12,259,350.81	货币资金收回
应收客户 6	8,892,810.97	货币资金收回
合计	21,152,161.78	/

其他说明：

无

(4). 本期实际核销的应收账款情况适用 不适用

单位：元 币种：人民币

项目	核销金额
实际核销的应收账款	75,998,234.49

其中重要的应收账款核销情况

适用 不适用

单位：元 币种：人民币



单位名称	应收账款性质	核销金额	核销原因	履行的核销程序	款项是否由关联交易产生
应收客户 7	煤款	67,912,636.05	已诉讼, 法院下达执行裁定书, 无可供执行财产	经董事会批准核销	否
应收客户 8	煤款	6,110,000.00	已诉讼, 法院下达执行裁定书, 无可供执行财产	经董事会批准核销	否
合计	/	74,022,636.05	/	/	/

应收账款核销说明:

适用 不适用

(5). 按欠款方归集的期末余额前五名的应收账款情况

适用 不适用

单位名称	期末余额	占应收账款期末余额的比例(%)	已计提坏账准备
期末余额前五名的应收账款情况	657,313,161.73	40.97	37,824,386.88
合计	657,313,161.73	40.97	37,824,386.88

(6). 因金融资产转移而终止确认的应收账款

适用 不适用

(7). 转移应收账款且继续涉入形成的资产、负债金额

适用 不适用

其他说明:

适用 不适用

期末余额中应收关联方款项 157,872,053.69 元, 占应收账款期末余额的 10.48%, 详见本附注十二、6。

6、应收款项融资

适用 不适用

单位: 元 币种: 人民币

项目	期末余额	期初余额
银行承兑汇票	96,046,528.54	202,305,375.46
合计	96,046,528.54	202,305,375.46

说明: 本公司认为, 所持有的银行承兑汇票的承兑银行信用评级较高, 不存在重大的信用风险, 因此未计提减值准备。

应收款项融资本期增减变动及公允价值变动情况:

适用 不适用

项目	期初余额		本期增减变动金额		期末余额	
	成本	公允价值变动	成本	公允价值变动	成本	公允价值变动
应收票据	202,305,375.46		-106,258,846.92		96,046,528.54	



合计	202,305,375.46	-106,258,846.92	96,046,528.54
----	----------------	-----------------	---------------

如按预期信用损失一般模型计提坏账准备，请参照其他应收款披露：

适用 不适用

其他说明：

适用 不适用

于 2023 年 6 月 30 日，本公司认为所持有的应收款项融资不存在重大的信用风险，不会因违约而产生重大损失。

7、预付款项

(1). 预付款项按账龄列示

适用 不适用

单位：元 币种：人民币

账龄	期末余额		期初余额	
	金额	比例 (%)	金额	比例 (%)
1 年以内	1,177,101,130.61	98.04	1,714,684,266.14	98.73
1 至 2 年	12,148,318.32	1.01	12,554,555.62	0.72
2 至 3 年	2,506,933.52	0.21	1,502,950.63	0.09
3 年以上	8,930,752.83	0.74	7,996,835.57	0.46
合计	1,200,687,135.28	100.00	1,736,738,607.96	100.00

账龄超过 1 年且金额重要的预付款项未及时结算原因的说明：

无

按预付对象归集的期末余额前五名的预付款情况

适用 不适用

单位名称	期末余额	占预付款项期末余额合计数的比例 (%)
期末余额前五名预付款项汇总	256,773,521.77	21.39
合计	256,773,521.77	21.39

其他说明

适用 不适用

预付款项期末余额比期初减少 536,051,472.68 元，减少比例为 30.87%，主要系本期采购天然气货款减少所致。

期末预付关联方款项为 9,925,527.40 元，占预付款项期末余额的 0.83%，详见附注十二、6。

8、其他应收款

项目列示

适用 不适用

单位：元 币种：人民币



项目	期末余额	期初余额
应收利息		
应收股利		
其他应收款	478,687,711.04	492,343,024.24
合计	478,687,711.04	492,343,024.24

其他说明：

适用 不适用

上表中其他应收款指扣除应收利息、应收股利后的其他应收款。

应收利息

(1). 应收利息分类

适用 不适用

(2). 重要逾期利息

适用 不适用

(3). 坏账准备计提情况

适用 不适用

其他说明：

适用 不适用

(1). 应收股利

适用 不适用

(2). 重要的账龄超过 1 年的应收股利

适用 不适用

(3). 坏账准备计提情况

适用 不适用

其他说明：

适用 不适用

其他应收款

(4). 按账龄披露

适用 不适用

单位：元 币种：人民币

账龄	期末账面余额
1 年以内	
其中：1 年以内分项	
1 年以内	104,010,889.03
1 年以内小计	104,010,889.03
1 至 2 年	376,105,545.52
2 至 3 年	58,916,299.42
3 年以上	80,144,540.50
3 至 4 年	
4 至 5 年	



5 年以上	
合计	619,177,274.47

(5). 按款项性质分类情况

√适用 □不适用

单位：元 币种：人民币

款项性质	期末账面余额	期初账面余额
往来款	354,392,759.51	321,040,791.89
保证金	245,729,735.39	271,878,748.71
代收代支款	6,531,462.84	6,100,938.53
个人往来款	6,036,688.66	4,102,205.36
保险理赔款		30,000.00
股权转让款	1,772,400.00	1,822,400.00
其他	4,714,228.07	1,485,316.95
合计	619,177,274.47	606,460,401.44

(6). 坏账准备计提情况

√适用 □不适用

单位：元 币种：人民币

坏账准备	第一阶段	第二阶段	第三阶段	合计
	未来12个月预期信用损失	整个存续期预期信用损失(未发生信用减值)	整个存续期预期信用损失(已发生信用减值)	
2023年1月1日余额		87,542,694.14	26,574,683.06	114,117,377.20
2023年1月1日余额在本期				
--转入第二阶段				
--转入第三阶段				
--转回第二阶段				
--转回第一阶段				
本期计提		37,787,421.57		37,787,421.57
本期转回		7,437,082.59	1,000,000.00	8,437,082.59
本期转销				
本期核销			552,876.42	552,876.42
其他变动		-35,274.16	2,460,550.49	2,425,276.33
2023年6月30日余额		117,928,307.28	22,561,256.15	140,489,563.43

对本期发生损失准备变动的其他应收款账面余额显著变动的情况说明：

√适用 □不适用

注：其他变动为公司注销减少及外币报表折算差异。

本期坏账准备计提金额以及评估金融工具的信用风险是否显著增加的采用依据：

□适用 √不适用



(7). 坏账准备的情况

√适用 □不适用

单位：元 币种：人民币

类别	期初余额	本期变动金额				期末余额
		计提	收回或转回	转销或核销	其他变动	
单项计提预期信用损失的其他应收款	26,574,683.06		1,000,000.00	552,876.42	2,460,550.49	22,561,256.15
按组合计提预期信用损失的其他应收款	87,542,694.14	37,787,421.57	7,437,082.59		-35,274.16	117,928,307.28
合计	114,117,377.20	37,787,421.57	8,437,082.59	552,876.42	2,425,276.33	140,489,563.43

类别	期末余额				账面价值
	账面余额		坏账准备		
	金额	比例(%)	金额	计提比例(%)	
单项计提坏账准备的其他应收款	22,561,256.15	3.64	22,561,256.15	100.00	
按组合计提坏账准备的其他应收款	596,616,018.32	96.36	117,928,307.28	19.77	478,687,711.04
其中：组合一					
组合二					
组合三	596,616,018.32	96.36	117,928,307.28	19.77	478,687,711.04
合计	619,177,274.47	100.00	140,489,563.43	22.69	478,687,711.04

续：

类别	期初余额				账面价值
	账面余额		坏账准备		
	金额	比例(%)	金额	计提比例(%)	
单项计提坏账准备的其他应收款	26,574,683.06	4.38	26,574,683.06	100.00	
按组合计提坏账准备的其他应收款	579,885,718.38	95.62	87,542,694.14	15.10	492,343,024.24
其中：组合一					
组合二					
组合三	579,885,718.38	95.62	87,542,694.14	15.10	492,343,024.24
合计	606,460,401.44	100.00	114,117,377.20	18.82	492,343,024.24

单项计提坏账准备的其他应收款情况

单位名称	期末余额			计提理由
	账面余额	坏账准备	计提比例(%)	
其他应收客户1	8,129,011.70	8,129,011.70	100.00	估计无法收回



其他应收客户2	4,000,000.00	4,000,000.00	100.00	估计无法收回
其他应收客户3	3,665,993.00	3,665,993.00	100.00	估计无法收回
其他应收客户4	2,200,000.00	2,200,000.00	100.00	估计无法收回
其他应收客户5	1,750,000.00	1,750,000.00	100.00	估计无法收回
其他应收客户6	1,616,251.45	1,616,251.45	100.00	估计无法收回
其他应收客户7	1,200,000.00	1,200,000.00	100.00	估计无法收回
合计	22,561,256.15	22,561,256.15	100.00	

按组合计提坏账准备的其他应收款

(1) 组合三

账龄	期末余额		
	账面余额	坏账准备	计提比例 (%)
1年以内	104,010,889.03	9,180,819.00	8.83
1-2年	376,105,545.52	51,790,483.91	13.77
2-3年	58,916,299.42	17,637,086.95	29.94
3年以上	57,583,284.35	39,319,917.42	68.28
合计	596,616,018.32	117,928,307.28	19.77

其中本期坏账准备转回或收回金额重要的：

√适用 □不适用

单位：元 币种：人民币

单位名称	转回或收回金额	收回方式
其他应收客户8	2,279,200.00	货币资金收回
其他应收客户9	1,000,000.00	货币资金收回
合计	3,279,200.00	/

(8) 本期实际核销的其他应收款情况

√适用 □不适用

单位：元 币种：人民币

项目	核销金额
实际核销的其他应收款	552,876.42

其中重要的其他应收款核销情况：

√适用 □不适用

单位：元 币种：人民币

单位名称	其他应收款性质	核销金额	核销原因	履行的核销程序	款项是否由关联交易产生
其他应收客户10	往来款	431,476.42	企业已被列为异常经营名录	经董事会批准核销	否



其他应收客户 11	往来款	62,400.00	该公司已注销	经董事会批准核销	否
其他应收客户 12	保证金	50,000.00	该单位已不存在	经董事会批准核销	否
其他应收客户 13	保证金	9,000.00	因该站前期房屋建设手续不全,无法退还	经董事会批准核销	否
合计	/	552,876.42	/	/	/

其他应收款核销说明:

适用 不适用

(9). 按欠款方归集的期末余额前五名的其他应收款情况

适用 不适用

单位:元 币种:人民币

单位名称	款项的性质	期末余额	账龄	占其他应收款期末余额合计数的比例(%)	坏账准备期末余额
期末余额前五名其他应收款汇总	资金拆借、押金	488,500,955.80	1年以内、1至2年、2至3年、3年以上	78.90	92,132,643.99
合计	/	488,500,955.80	/	78.90	92,132,643.99

(10). 涉及政府补助的应收款项

适用 不适用

(11). 因金融资产转移而终止确认的其他应收款

适用 不适用

(12). 转移其他应收款且继续涉入形成的资产、负债的金额

适用 不适用

其他说明:

适用 不适用

期末余额中其他应收关联方款项 249,379,006.29 元,占其他应收款期末余额比例为 52.10%,详见附注十二、6。

9、存货

(1). 存货分类

适用 不适用

单位:元 币种:人民币

项目	期末余额			期初余额		
	账面余额	存货跌价准备/合同履约成本减值准备	账面价值	账面余额	存货跌价准备/合同履约成本减值准备	账面价值
原材料	279,433,093.39	24,181,164.84	255,251,928.55	265,778,252.84	23,677,840.54	242,100,412.30

2023 年半年度报告



在产品	425,664,698.10		425,664,698.10	406,170,700.31		406,170,700.31
库存商品	949,703,114.92	87,040,203.05	862,662,911.87	1,053,702,552.54	250,162,504.76	803,540,047.78
周转材料	11,426,761.65		11,426,761.65	11,103,295.99		11,103,295.99
消耗性生物资产						
合同履约成本						
委托加工物资	8,598,547.52		8,598,547.52	7,759,643.05		7,759,643.05
在途物资	181,747.86		181,747.86	2,258,583.95		2,258,583.95
发出商品	21,818,582.92		21,818,582.92	88,342,252.78	1,273,482.91	87,068,769.87
合计	1,696,826,546.36	111,221,367.89	1,585,605,178.47	1,835,115,281.46	275,113,828.21	1,560,001,453.25

(2). 存货跌价准备及合同履约成本减值准备

√适用 □不适用

单位：元 币种：人民币

项目	期初余额	本期增加金额		本期减少金额		期末余额
		计提	其他	转回或转销	其他	
原材料	23,677,840.54		589,300.03	85,975.73		24,181,164.84
库存商品	250,162,504.76	38,784,184.87		201,906,486.58		87,040,203.05
发出商品	1,273,482.91			1,273,482.91		
合计	275,113,828.21	38,784,184.87	589,300.03	203,265,945.22		111,221,367.89

(3). 存货期末余额含有借款费用资本化金额的说明

□适用 √不适用

(4). 合同履约成本本期摊销金额的说明

□适用 √不适用

其他说明：

□适用 √不适用

10、合同资产

(1). 合同资产情况

√适用 □不适用

单位：元 币种：人民币

项目	期末余额			期初余额		
	账面余额	减值准备	账面价值	账面余额	减值准备	账面价值
未结算建造合同	11,452,102.39	1,241,762.62	10,210,339.77	14,702,271.69	1,566,779.54	13,135,492.15
合计	11,452,102.39	1,241,762.62	10,210,339.77	14,702,271.69	1,566,779.54	13,135,492.15

(2). 报告期内账面价值发生重大变动的金额和原因

√适用 □不适用

单位：元 币种：人民币

项目	变动金额	变动原因
未结算建造合同	-2,925,152.38	报告期内子公司环景园林开展园林绿化施工项目确认履约进度



合计	-2,925,152.38	/

(3). 本期合同资产计提减值准备情况

√适用 □不适用

单位：元 币种：人民币

项目	本期计提	本期转回	本期转销/核销	原因
未结算建造合同		325,016.92		依照准则计提损失准备
合计		325,016.92		/

如按预期信用损失一般模型计提坏账准备，请参照其他应收款披露：

□适用 √不适用

其他说明：

√适用 □不适用

期末余额中合同资产关联方款项 8,998,634.14 元，详见附注十二、6。

11、持有待售资产

□适用 √不适用

12、一年内到期的非流动资产

√适用 □不适用

单位：元 币种：人民币

项目	期末余额	期初余额
一年内到期的债权投资		
一年内到期的其他债权投资		
股权转让款	408,013,827.96	1,141,629,182.95
合计	408,013,827.96	1,141,629,182.95

期末重要的债权投资和其他债权投资：

□适用 √不适用

其他说明：

期末余额中应收关联方款项 408,013,827.96 元，详见附注十二、6。

13、其他流动资产

√适用 □不适用

单位：元 币种：人民币

项目	期末余额	期初余额
合同取得成本		
应收退货成本		
预交环保税等		5,268,233.99
预缴所得税	7,928,698.86	1,302,186.25
留抵增值税	254,260,648.89	121,104,319.95



待摊资产	1,796,947.26	1,968,828.24
合计	263,986,295.01	129,643,568.43

其他说明：

其他流动资产期末余额比期初余额增加 134,342,726.58 元，增加 103.62%，主要系本期待抵扣增值税增加所致。

14、 债权投资

(1). 债权投资情况

适用 不适用

(2). 期末重要的债权投资

适用 不适用

(3). 减值准备计提情况

适用 不适用

15、 其他债权投资

(1). 其他债权投资情况

适用 不适用

(2). 期末重要的其他债权投资

适用 不适用

(3). 减值准备计提情况

适用 不适用

其他说明：

适用 不适用

16、 长期应收款

(1) 长期应收款情况

适用 不适用

单位：元 币种：人民币

项目	期末余额			期初余额			折现率区间
	账面余额	坏账准备	账面价值	账面余额	坏账准备	账面价值	
融资租赁款							
其中：未实现融资收益							
分期收款销售商品							
分期收款提供劳务							
分期收款的股权转让款	2,965,443,997.09		2,965,443,997.09	3,740,968,966.78		3,740,968,966.78	
其中：未实现融资收益	166,573,202.91		166,573,202.91	226,302,533.22		226,302,533.22	
减：一年内到期的长期应收款	-408,013,827.96		-408,013,827.96	-1,141,629,182.95		-1,141,629,182.95	
合计	2,557,430,169.13		2,557,430,169.13	2,599,339,783.83		2,599,339,783.83	/



(2) 坏账准备计提情况

□适用 √不适用

(3) 因金融资产转移而终止确认的长期应收款

□适用 √不适用

(4) 转移长期应收款且继续涉入形成的资产、负债金额

□适用 √不适用

其他说明：

√适用 □不适用

1. 本公司分别于 2022 年 5 月 30 日、6 月 24 日及 7 月 26 日召开了董事会第八届第二十次、第二十二次会议及 2022 年第三次临时股东大会，审议通过了关于公司将控股子公司红淖铁路公司 92.7708% 的股权全部以现金方式转让给广汇物流等交易事项。2022 年 10 月 17 日，本公司与广汇物流签署了《资产交割确认书》，双方确认交易标的已正式完成交割。对于股权转让款 417,627.15 万元按照自《支付现金购买资产协议》生效之日起约定收款：15 个工作日内支付交易对价的 5%、6 个月内支付交易对价的 20%、12 个月内支付交易对价的 10%、24 个月内支付交易对价的 30%、36 个月内支付交易对价的 35%；对于上述股权转让款在未来 3 年时间内收回，需将股权转让款进行折现，对于折现率参考借款利率确定为 3.96%。

2. 期末余额中应收关联方款项 2,557,430,169.13 元，详见附注十二、6。

17、长期股权投资

√适用 □不适用

单位：元 币种：人民币

被投资单位	期初余额	本期增减变动								期末余额	减值准备期末余额	
		追加投资	减少投资	权益法下确认的投资损益	其他综合收益调整	其他权益变动	宣告发放现金股利或利润	计提减值准备	其他			
一、合营企业												
1. 甘肃宏汇能源化工有限公司（简称“甘肃宏汇化工”）*注 1	922,496,963.67	112,000,000.00		-9,551,957.85							1,024,945,005.82	
2. 新疆信汇峡清洁能源有限公司（以下简称“信汇峡”）	326,550,173.66			-27,855,263.45			17,000,000.00				281,694,910.21	
小计	1,249,047,137.33	112,000,000.00		-37,407,221.30			17,000,000.00				1,306,639,916.03	
二、联营企业												
1. 启东广汇新能源发展有限公司（简称“启东新能源”）	2,530,181.74			-132,818.11							2,397,363.63	
2. 江苏省广汇燃料有限公司（简称“广汇燃料”）	18,930,019.96			-133,412.06							18,796,607.90	
3. 乌鲁木齐中汇晟业清洁能源有限公司（简称“中汇晟业”）	16,705,651.10			-47,575.92							16,658,075.18	
4. 辽宁广汇有机硫化工研究院有限公司（简称“辽宁广汇”）	5,176,987.77			-23,397.19							5,153,590.58	
5. 南通广汇华顿能源有限公司（简称“南通华顿”）	3,724,235.17										3,724,235.17	
6. 江苏华电华汇能源有限公司（简称“江苏华电”）	65,330,756.35			-9,179,729.02							56,151,027.33	
7. 江苏腾易天然气有限公司（简称“江苏腾易”）	72,291,944.36			-1,431,565.62							70,860,378.74	
8. 甘肃丝路宏聚煤炭有限公司（简称“甘肃宏聚”）	6,392,361.39			189,276.84							6,581,638.23	
9. 江苏广汇新能源	3,733,150.48			-44,492.48							3,688,658.00	



有限公司(简称“江苏新能源”)									
10. 北京松鼠乐居酒店管理有限公司(简称“松鼠乐居”)	8,360,143.13		52,389.83					8,412,532.96	
小计	203,175,431.45		-10,751,323.73					192,424,107.72	
合计	1,452,222,568.78	112,000,000.00	-48,158,545.03			17,000,000.00		1,499,064,023.75	

其他说明

注1: 根据2021年12月22日甘肃宏汇化工2021年二届二十三次临时董事会会议决议通过《关于审议申请缴纳注册资本金的议案》, 本期股东酒钢集团和本公司按各自持股比例50%分别向甘肃宏汇化工实缴资本金112,000,000.00元。

18、其他权益工具投资

(1). 其他权益工具投资情况

√适用 □不适用

单位: 元 币种: 人民币

项目	期末余额	期初余额
CAOG PTE. LTD.	16,329,550.36	16,329,550.36
伊吾县永结建材有限公司		2,446,650.73
共青城招银千鹰展翼赢利壹号投资合伙企业(有限合伙)	3,553,588.39	3,573,500.10
合计	19,883,138.75	22,349,701.19

(2). 非交易性权益工具投资的情况

√适用 □不适用

单位: 元 币种: 人民币

项目	本期确认的股利收入	累计利得	累计损失	其他综合收益转入留存收益的金额	指定为以公允价值计量且其变动计入其他综合收益的原因	其他综合收益转入留存收益的原因
CAOG PTE. LTD.			50,068,735.82		基于战略目的长期持有	
伊吾县永结建材有限公司				53,349.27		非交易性权益工具投资处置
共青城招银千鹰展翼赢利壹号投资合伙企业(有限合伙)			1,446,411.61		金融资产的业务模式既以收入合同现金流量为目标又以出售该金融资产为目标,且该金融资产的合同条款规定,在特定日期产生的现金流量,仅为对本金和以未偿付本金金额为基础的利息的支付。	
合计			51,515,147.43	53,349.27		

其他说明:

□适用 √不适用



19、其他非流动金融资产

□适用 √不适用

20、投资性房地产

投资性房地产计量模式

(1). 采用成本计量模式的投资性房地产

单位：元 币种：人民币

项目	房屋、建筑物	土地使用权	在建工程	合计
一、账面原值				
1. 期初余额	5,308,197.74			5,308,197.74
2. 本期增加金额				
(1) 外购				
(2) 存货\固定资产\在建工程转入				
(3) 企业合并增加				
3. 本期减少金额				
(1) 处置				
(2) 其他转出				
4. 期末余额	5,308,197.74			5,308,197.74
二、累计折旧和累计摊销				
1. 期初余额	131,884.96			131,884.96
2. 本期增加金额	85,277.78			85,277.78
(1) 计提或摊销	85,277.78			85,277.78
3. 本期减少金额				
(1) 处置				
(2) 其他转出				
4. 期末余额	217,162.74			217,162.74
三、减值准备				
1. 期初余额	343,751.67			343,751.67
2. 本期增加金额				
(1) 计提				
3. 本期减少金额				
(1) 处置				
(2) 其他转出				
4. 期末余额	343,751.67			343,751.67



四、账面价值				
1. 期末账面价值	4,747,283.33			4,747,283.33
2. 期初账面价值	4,832,561.11			4,832,561.11

(2). 未办妥产权证书的投资性房地产情况:

√适用 □不适用

单位: 元 币种: 人民币

项目	账面价值	未办妥产权证书原因
房屋及建筑物	4,747,283.33	取得该房屋的时间较早, 登记部门未存立档案。
合计	4,747,283.33	

其他说明

□适用 □不适用

无

21、固定资产

项目列示

√适用 □不适用

单位: 元 币种: 人民币

项目	期末余额	期初余额
固定资产	25,292,465,311.70	25,904,855,308.68
固定资产清理		
合计	25,292,465,311.70	25,904,855,308.68

其他说明:

无

固定资产

(1). 固定资产情况

√适用 □不适用

单位: 元 币种: 人民币

项目	房屋及建筑物	机器设备	运输工具	办公及其他设备	公路及道路	伊吾县煤矿矿建工程	合计
一、账面原值:							
1. 期初余额	12,919,911,331.19	17,800,150,961.05	58,440,130.21	409,961,481.02	942,765,950.98	3,274,893,391.61	35,406,123,246.06
2. 本期增加金额	78,388,765.51	92,888,239.50	55,751,715.63	7,514,036.09			234,542,756.73
(1) 购置	36,557,304.73	21,127,248.43	520,038.97	5,191,338.79			63,395,930.92
(2) 在建工程转入	38,757,345.60	62,113,878.54	54,872,743.73	642,090.61			156,386,058.48
(3) 企业合并增加							
(4) 外币报表折算差额	3,074,115.18	9,647,112.53	358,932.93	1,680,606.69			14,760,767.33
3. 本期减少金额	225,060.70	144,085,932.21	1,776,122.33	3,039,652.45			149,126,767.69
(1) 处置或报废	225,060.70	144,085,932.21	1,776,122.33	3,039,652.45			149,126,767.69
4. 期末余额	12,998,075,036.00	17,748,953,268.34	112,415,723.51	414,435,864.66	942,765,950.98	3,274,893,391.61	35,491,539,235.10
二、累计折旧							
1. 期初余额	2,470,236,445.51	5,620,158,229.63	38,516,441.74	180,150,606.84	461,741,096.03	430,893,232.63	9,201,696,052.38
2. 本期增加金额	199,921,961.95	471,736,214.11	2,793,988.03	8,154,386.16	21,872,735.82	113,781,503.00	818,260,789.07
(1) 计提	198,251,353.17	469,532,131.94	2,518,233.75	7,155,008.49	21,872,735.82	113,781,503.00	813,110,966.17
(2) 外币报表折算差额	1,670,608.78	2,204,082.17	275,754.28	999,377.67			5,149,822.9

2023年半年度报告



3. 本期减少金额	45,804.98	511,089.81	1,243,774.48	2,925,743.64			4,726,412.91
(1) 处置或报废	45,804.98	511,089.81	1,243,774.48	2,925,743.64			4,726,412.91
4. 期末余额	2,670,112,602.48	6,091,383,353.93	40,066,655.29	185,379,249.36	483,613,831.85	544,674,735.63	10,015,230,428.54
三、减值准备							
1. 期初余额	73,847,226.28	225,589,313.71	109,351.23	25,993.78			299,571,885.00
2. 本期增加金额		5,833,611.80					5,833,611.80
(1) 计提							
(2) 外币报表折算差额		5,833,611.80					5,833,611.80
3. 本期减少金额		121,562,001.94					121,562,001.94
(1) 处置或报废		121,562,001.94					121,562,001.94
4. 期末余额	73,847,226.28	109,860,923.57	109,351.23	25,993.78			183,843,494.86
四、账面价值							
1. 期末账面价值	10,254,115,207.24	11,547,708,990.84	72,239,716.99	229,030,621.52	459,152,119.13	2,730,218,655.98	25,292,465,311.70
2. 期初账面价值	10,375,827,659.40	11,954,403,417.71	19,814,337.24	229,784,880.40	481,024,854.95	2,844,000,158.98	25,904,855,308.68

(2). 暂时闲置的固定资产情况

√适用 □不适用

单位：元 币种：人民币

项目	账面原值	累计折旧	减值准备	账面价值	备注
房屋及建筑物	176,018,353.99	42,475,044.33	28,048,584.62	105,494,725.04	等待复工
机器设备	141,158,420.47	87,054,568.67	8,030,229.98	46,073,621.82	等待复工
运输设备	2,991,320.37	2,805,338.70	109,351.23	76,630.44	等待处置
办公及其他设备	7,458,365.97	6,502,132.06		956,233.91	等待处置
合计	327,626,460.80	138,837,083.76	36,188,165.83	152,601,211.21	

(3). 通过融资租赁租入的固定资产情况

□适用 √不适用

(4). 通过经营租赁租出的固定资产

√适用 □不适用

单位：元 币种：人民币

项目	期末账面价值
房屋及建筑物	305,163,569.62
机器设备	69,941,096.84
运输设备	53,999,815.00
办公设备及其他设备	1,638,157.88
合计	430,742,639.34

(5). 未办妥产权证书的固定资产情况

√适用 □不适用

单位：元 币种：人民币

项目	账面价值	未办妥产权证书的原因
房屋及建筑物	227,955,478.61	待项目整体竣工后统一办理
合计	227,955,478.61	

其他说明：



√适用 □不适用

用于抵押或担保的固定资产账面价值 11,740,876,933.45 元，详见附注七、注释 81。

固定资产清理

□适用 √不适用

22、在建工程**项目列示**

√适用 □不适用

单位：元 币种：人民币

项目	期末余额	期初余额
在建工程	4,763,925,623.77	3,697,537,152.95
工程物资	112,606,884.74	134,084,194.14
合计	4,876,532,508.51	3,831,621,347.09

其他说明：

说明：上表中的在建工程是指扣除工程物资后的在建工程。

在建工程**(1). 在建工程情况**

√适用 □不适用

单位：元 币种：人民币

项目	期末余额			期初余额		
	账面余额	减值准备	账面价值	账面余额	减值准备	账面价值
天然气加注站及管网项目	172,870,111.08	35,817,658.28	137,052,452.80	156,960,433.28	35,817,658.28	121,142,775.00
煤化工技改项目	732,765,417.41		732,765,417.41	747,862,324.13		747,862,324.13
伊吾矿业工程项目	609,534,894.22		609,534,894.22	174,022,501.90		174,022,501.90
启东港口工程项目	347,530,287.07		347,530,287.07	250,186,908.56		250,186,908.56
哈密煤炭分级提质综合利用项目	749,152,270.30		749,152,270.30	705,053,772.88		705,053,772.88
伊吾能源开发项目	454,561,347.78		454,561,347.78	454,561,347.78		454,561,347.78
石油勘探项目	451,897,416.91	100,845,598.52	351,051,818.39	434,670,060.56	97,200,206.96	337,469,853.60
硫化工项目	107,457,602.23		107,457,602.23	107,457,602.23		107,457,602.23
哈密环保乙二醇工程项目	80,282,560.61		80,282,560.61	36,473,978.01		36,473,978.01
巴里坤马朗矿项目	944,637,805.58		944,637,805.58	499,936,595.28		499,936,595.28
其他项目	249,899,167.38		249,899,167.38	263,369,493.58		263,369,493.58
合计	4,900,588,880.57	136,663,256.80	4,763,925,623.77	3,830,555,018.19	133,017,865.24	3,697,537,152.95

(2). 重要在建工程项目本期变动情况

√适用 □不适用

单位：元 币种：人民币

项目名称	预算数	期初余额	本期增加金额	本期转入固定资产金额	本期其他减少金额	期末余额	工程累计投入占预算比例(%)	工程进度	利息资本化累计金额	其中：本期利息资本化金额	本期利息资本化率(%)	资金来源
启东港口工程项目	651,450,000.00	250,186,908.56	97,343,378.51			347,530,287.07	53.35	53.35	6,160,208.35	3,267,708.34	4.36	自筹及金融机构贷款
哈密煤炭分级提质综合利用项目	1,211,645,000.00	705,053,772.88	44,098,497.42			749,152,270.30	61.83	61.83				自筹及金融机构贷款
石油勘探项目	8,419,552,624.00	434,670,060.56	925,512.77		-16,301,843.58	451,897,416.91	47.27	47.27				自筹及金融机构贷款
硫化工项目	210,020,000.00	107,457,602.23				107,457,602.23	62.99	62.99				自筹及金融机构贷款
巴里坤马朗矿项目	3,749,133,800.00	499,936,595.28	444,701,210.30			944,637,805.58	25.20	25.20				自筹及金融机构贷款
合计	14,241,801,424.00	1,997,304,939.51	587,068,599.00		-16,301,843.58	2,600,675,382.09	/	/	6,160,208.35	3,267,708.34	/	/

注：1. 上表披露的工程项目不含减值准备。

2. 启东港口项目预算变动原因：5#20万m³储罐项目已完工转固，预算数不再包含；现预算是6#20万m³储罐项目。

3. 哈密煤炭分级提质综合利用项目预算变动原因：锅炉烟气脱硫改造、提质煤掺配、火炬安全提升、污水扩容减排（一期）已完工转固，预算数不再包含；现预算是新变电站工程、煤场粉尘治理项目、荒煤气管道项目、生产管控信息化智能化升级、炭化炉改造及污水扩容减排（二期）等项目。

**(3). 本期计提在建工程减值准备情况**

□适用 √不适用

其他说明

√适用 □不适用

期末用于抵押的在建工程账面价值 74,172,309.73 元, 详见附注七、注释 81。

工程物资

√适用 □不适用

单位: 元 币种: 人民币

项目	期末余额			期初余额		
	账面余额	减值准备	账面价值	账面余额	减值准备	账面价值
工程用材料	45,240,044.31	10,849,795.06	34,390,249.25	69,142,629.83	10,457,594.00	58,685,035.83
尚未安装的设备	81,830,269.06	3,613,633.57	78,216,635.49	78,882,165.36	3,483,007.05	75,399,158.31
合计	127,070,313.37	14,463,428.63	112,606,884.74	148,024,795.19	13,940,601.05	134,084,194.14

其他说明:

无

23、生产性生物资产**(1). 采用成本计量模式的生产性生物资产**

□适用√不适用

(2). 采用公允价值计量模式的生产性生物资产

□适用 √不适用

其他说明

□适用 √不适用

24、油气资产

√适用 □不适用

单位: 元 币种: 人民币

项目	探明矿区权益	未探明矿区权益	井及相关设施	油气区块地面设施	合计
一、账面原值					
1. 期初余额	3,126,657,744.57		659,055,800.23	884,875,942.53	4,670,589,487.33
2. 本期增加金额	117,262,011.15		24,681,529.93	34,184,839.35	176,128,380.43
(1) 外购					
(2) 自行建造				962,832.65	962,832.65
(3) 外币报表折算差额	117,262,011.15		24,681,529.93	33,222,006.70	175,165,547.78
3. 本期减少金额					
(1) 处置					
4. 期末余额	3,243,919,755.72		683,737,330.16	919,060,781.88	4,846,717,867.76
二、累计折旧					
1. 期初余额	1,072,728,278.55		339,348,570.46	474,389,062.87	1,886,465,911.88
2. 本期增加金额	64,966,897.48		15,257,734.22	19,916,631.31	100,141,263.01
(1) 计提	24,735,351.33		2,530,824.96	2,125,166.24	29,391,342.53



(2) 外币报表折算差额	40,231,546.15		12,726,909.26	17,791,465.07	70,749,920.48
3. 本期减少金额					
(1) 处置					
4. 期末余额	1,137,695,176.03		354,606,304.68	494,305,694.18	1,986,607,174.89
三、减值准备					
1. 期初余额			8,303,561.77	31,058,813.38	39,362,375.15
2. 本期增加金额			311,416.35	1,164,828.15	1,476,244.50
(1) 计提					
(2) 外币报表折算差额			311,416.35	1,164,828.15	1,476,244.50
3. 本期减少金额					
(1) 处置					
4. 期末余额			8,614,978.12	32,223,641.53	40,838,619.65
四、账面价值					
1. 期末账面价值	2,106,224,579.69		320,516,047.36	392,531,446.17	2,819,272,073.22
2. 期初账面价值	2,053,929,466.02		311,403,668.00	379,428,066.28	2,744,761,200.30

其他说明：
无

25、使用权资产

√适用 □不适用

单位：元 币种：人民币

项目	房屋及建筑物	土地	运输工具	合计
一、账面原值				
1. 期初余额	73,845,937.11	7,488,395.36	28,902,785.84	110,237,118.31
2. 本期增加金额	8,473,569.94	776,527.94	9,426,873.35	18,676,971.23
租赁增加	8,473,569.94	776,527.94	9,426,873.35	18,676,971.23
3. 本期减少金额	4,709,130.23		8,734,381.10	13,443,511.33
租赁到期	4,709,130.23		8,734,381.10	13,443,511.33
4. 期末余额	77,610,376.82	8,264,923.30	29,595,278.09	115,470,578.21
二、累计折旧				
1. 期初余额	14,852,077.36	3,195,406.77	12,747,591.37	30,795,075.50
2. 本期增加金额	5,252,602.61	263,829.31	3,925,347.44	9,441,779.36
(1) 计提	5,252,602.61	263,829.31	3,925,347.44	9,441,779.36
3. 本期减少金额	2,271,047.88		2,927,931.21	5,198,979.09
(1) 处置				
租赁到期	2,271,047.88		2,927,931.21	5,198,979.09



4. 期末余额	17,833,632.09	3,459,236.08	13,745,007.60	35,037,875.77
三、减值准备				
1. 期初余额				
2. 本期增加金额				
(1) 计提				
3. 本期减少金额				
(1) 处置				
4. 期末余额				
四、账面价值				
1. 期末账面价值	59,776,744.73	4,805,687.22	15,850,270.49	80,432,702.44
2. 期初账面价值	58,993,859.75	4,292,988.59	16,155,194.47	79,442,042.81

其他说明：
无

26、无形资产

(1). 无形资产情况

√适用 □不适用

单位：元 币种：人民币

项目	土地使用权	专利权	非专利技术	采矿权及探矿权	软件	合计
一、账面原值						
1. 期初余额	809,154,760.44			6,055,847,356.07	15,830,177.01	6,880,832,293.52
2. 本期增加金额	47,084,252.58			457,505,086.93	3,397,452.31	507,986,791.82
(1) 购置	47,084,252.58			448,764,101.96	3,283,369.09	499,131,723.63
(2) 内部研发						
(3) 企业合并增加						
(4) 外币报表折算差额				8,740,984.97	114,083.22	8,855,068.19
3. 本期减少金额						
(1) 处置						
4. 期末余额	856,239,013.02			6,513,352,443.00	19,227,629.32	7,388,819,085.34
二、累计摊销						
1. 期初余额	140,134,756.90			206,950,676.65	9,633,381.22	356,718,814.77
2. 本期增加金额	9,508,756.42			19,052,332.42	743,318.67	29,304,407.51
(1) 计提	9,508,756.42			17,060,451.70	660,096.45	27,229,304.57
(2) 外币报表折算差额				1,991,880.72	83,222.22	2,075,102.94
3. 本期减少金额						
(1) 处置						



4. 期末余额	149,643,513.32			226,003,009.07	10,376,699.89	386,023,222.28
三、减值准备						
1. 期初余额						
2. 本期增加金额						
(1) 计提						
3. 本期减少金额						
(1) 处置						
4. 期末余额						
四、账面价值						
1. 期末账面价值	706,595,499.70			6,287,349,433.93	8,850,929.43	7,002,795,863.06
2. 期初账面价值	669,020,003.54			5,848,896,679.42	6,196,795.79	6,524,113,478.75

本期末通过公司内部研发形成的无形资产占无形资产余额的比例 0%
截止期末，本公司未发现无形资产可收回金额低于其账面价值的情况，故未计提减值准备。

(2). 未办妥产权证书的土地使用权情况

√适用 □不适用

单位：元 币种：人民币

项目	账面价值	未办妥产权证书的原因
土地使用权	6,331,752.93	正在办理
合计	6,331,752.93	

其他说明：

√适用 □不适用

期末用于抵押或担保的无形资产

项目	原值	累计摊销	减值准备	净值
土地使用权	371,732,790.45	70,893,223.88		300,839,566.57
探矿权	1,806,633.20	1,180,249.66		626,383.54
合计	373,539,423.65	72,073,473.54		301,465,950.11

27、开发支出

□适用 √不适用

28、商誉

(1). 商誉账面原值

√适用 □不适用

单位：元 币种：人民币

被投资单位名称或形成商誉的事项	期初余额	本期增加	本期减少	期末余额



		企业合并形成的	外币报表折算差额	处置	
新疆广汇液化天然气发展有限责任公司 (以下简称广汇液化天然气公司)	48,767,108.29				48,767,108.29
Rifkamp B.V.	66,944,243.48		2,510,673.45		69,454,916.93
鄯善县时代燃气有限公司	1,375,000.00				1,375,000.00
阜康市孚远燃气销售有限公司	106,610.13				106,610.13
贵州创世财智能源有限责任公司	5,020,000.00			5,020,000.00	
乌鲁木齐瑞龙加气站有限公司	325,469.71				325,469.71
新疆盛焰燃气开发有限公司	3,654,567.54				3,654,567.54
TarbagatayMunayLimited Liability Partnership	69,174,031.48		2,594,299.32		71,768,330.80
罗山新奥能源有限公司	1,564,423.43				1,564,423.43
巴州凯威燃气有限责任公司	13,802,069.44				13,802,069.44
霍城县长城石油有限责任公司	3,503,285.97				3,503,285.97
玛纳斯县鑫友天然气有限公司	25,019.49				25,019.49
额敏县大众燃气服务有限公司	14,060,000.00				14,060,000.00
塔城市天瑞能源有限责任公司	730,000.00				730,000.00
青岛西能天然气利用有限公司	96,425,147.50				96,425,147.50
Asia Africa Energy Ptd.Ltd	25,212,372.87				25,212,372.87
托克逊县鑫浩恒和能源有限公司	94,121.56				94,121.56
南通海门广汇天然气有限公司	33,286.61				33,286.61
新疆合金投资股份有限公司	713,552,502.41				713,552,502.41
合计	1,064,369,259.91		5,104,972.77	5,020,000.00	1,064,454,232.68

(2). 商誉减值准备

√适用 □不适用

单位：元 币种：人民币

被投资单位名称或形成商誉的事项	期初余额	本期增加		本期减少		期末余额
		计提	外币报表折算差额	处置		
贵州创世财智能源有限责任公司	5,020,000.00			5,020,000.00		
巴州凯威燃气有限责任公司	13,802,069.44					13,802,069.44
青岛西能天然气利用有限公司	96,425,147.50					96,425,147.50
TarbagatayMunayLimited Liability Partnership	30,436,573.88		1,141,491.67			31,578,065.55
Rifkamp B.V.	29,455,467.12		1,104,696.34			30,560,163.46
合计	175,139,257.94		2,246,188.01	5,020,000.00		172,365,445.95

(3). 商誉所在资产组或资产组组合的相关信息

√适用 □不适用

公司商誉减值测试的资产组的构成为形成商誉的资产组涉及的资产，该资产组与购买日及以前年度商誉减值测试时所确定的资产组一致。组成资产组的资产包括固定资产、无形资产等。



(4). 说明商誉减值测试过程、关键参数（例如预计未来现金流量现值时的预测期增长率、稳定期增长率、利润率、折现率、预测期等，如适用）及商誉减值损失的确认方法

适用 不适用

公司结合与商誉相关的能够从企业合并的协同效应中受益的资产组或者资产组组合进行商誉减值测试。在对包含商誉的相关资产组或者资产组组合进行减值测试时，如与商誉相关的资产组或者资产组组合存在减值迹象的，先对不包含商誉的资产组或者资产组组合进行减值测试，计算可收回金额，并与相关账面价值相比较，确认相应的减值损失。再对包含商誉的资产组或者资产组组合进行减值测试，比较这些相关资产组或者资产组组合的账面价值（包括所分摊的商誉的账面价值部分）与其可收回金额，如相关资产组或者资产组组合的可收回金额低于其账面价值的确认商誉的减值损失。

(5). 商誉减值测试的影响

适用 不适用

其他说明：

适用 不适用

29、长期待摊费用

适用 不适用

单位：元 币种：人民币

项目	期初余额	本期增加金额	本期摊销金额	其他减少金额	期末余额
装修费	939,494.83	490,560.00	246,738.10		1,183,316.73
其他	129,301.23		16,813.42		112,487.81
合计	1,068,796.06	490,560.00	263,551.52		1,295,804.54

其他说明：

无

30、递延所得税资产/递延所得税负债

(1). 未经抵销的递延所得税资产

适用 不适用

单位：元 币种：人民币

项目	期末余额		期初余额	
	可抵扣暂时性差异	递延所得税资产	可抵扣暂时性差异	递延所得税资产
资产减值准备	209,275,595.26	52,028,185.35	474,636,293.85	101,700,168.27
内部交易未实现利润	457,941,510.84	113,324,775.21	593,080,825.96	121,703,819.18
可抵扣亏损				
预计负债	9,803,248.95	1,450,410.23	9,803,248.95	1,450,410.23
交易性金融资产公允价值变动	229,536,474.20	50,591,901.19	238,510,934.10	50,585,068.28



员工持股计划	172,730,535.74	36,848,898.67	116,816,590.28	20,380,431.57
合计	1,079,287,364.99	254,244,170.65	1,432,847,893.14	295,819,897.53

(2). 未经抵销的递延所得税负债

√适用 □不适用

单位：元 币种：人民币

项目	期末余额		期初余额	
	应纳税暂时性差异	递延所得税负债	应纳税暂时性差异	递延所得税负债
非同一控制企业合并资产评估增值	1,906,282,424.42	425,863,005.69	2,072,657,300.37	415,403,983.03
其他债权投资公允价值变动				
其他权益工具投资公允价值变动				
合计	1,906,282,424.42	425,863,005.69	2,072,657,300.37	415,403,983.03

(3). 以抵销后净额列示的递延所得税资产或负债

□适用 √不适用

(4). 未确认递延所得税资产明细

√适用 □不适用

单位：元 币种：人民币

项目	期末余额	期初余额
可抵扣暂时性差异		
可抵扣亏损	1,194,571,409.41	1,194,571,409.41
资产减值准备	683,489,555.36	1,085,734,299.12
预计负债	44,097,969.19	41,582,770.14
合计	1,922,158,933.96	2,321,888,478.67

(5). 未确认递延所得税资产的可抵扣亏损将于以下年度到期

√适用 □不适用

单位：元 币种：人民币

年份	期末金额	期初金额	备注
2023年度	76,072,972.49	76,072,972.49	
2024年度	89,560,407.84	89,560,407.84	
2025年度	111,009,574.86	111,009,574.86	
2026年度	366,552,129.93	366,552,129.93	
2027年度	551,376,324.29	551,376,324.29	
合计	1,194,571,409.41	1,194,571,409.41	/

其他说明：

□适用 √不适用



31、其他非流动资产

√适用 □不适用

单位：元 币种：人民币

项目	期末余额			期初余额		
	账面余额	减值准备	账面价值	账面余额	减值准备	账面价值
合同取得成本						
合同履约成本						
应收退货成本						
合同资产						
工程设备款	1,474,968,160.52		1,474,968,160.52	892,895,036.62		892,895,036.62
预付土地款	1,490,745.16		1,490,745.16	20,747,600.16		20,747,600.16
待抵扣的增值税	49,283,193.26		49,283,193.26	51,614,060.15		51,614,060.15
其他				1,706,422.02		1,706,422.02
合计	1,525,742,098.94		1,525,742,098.94	966,963,118.95		966,963,118.95

其他说明：

其他非流动资产期末余额比期初余额增加 558,778,979.99 元，增加比例为 57.79%，主要系本期支付工程及设备款增加所致。

2. 其他非流动资产期末余额中关联方款项为 2,567,495.84 元，占其他非流动资产期末余额 0.17%，详见附注十二、6。

32、短期借款

(1). 短期借款分类

√适用 □不适用

单位：元 币种：人民币

项目	期末余额	期初余额
质押借款		
抵押借款		
保证借款	5,994,954,842.82	6,122,918,225.61
信用借款	3,000,000.00	5,160,000.00
质押加保证借款	547,650,000.00	530,000,000.00
抵押加保证借款	2,580,000,000.00	1,765,000,000.00
抵押加质押加保证借款	274,000,000.00	224,000,000.00
未到期应付利息	26,254,009.40	24,101,196.90
合计	9,425,858,852.22	8,671,179,422.51

短期借款分类的说明：

无

(2). 已逾期未偿还的短期借款情况

□适用 √不适用

其他说明：

□适用 √不适用

33、交易性金融负债

□适用 √不适用

**34、衍生金融负债**

□适用 √不适用

35、应付票据

√适用 □不适用

单位：元 币种：人民币

种类	期末余额	期初余额
商业承兑汇票	54,519,912.53	297,386,719.18
银行承兑汇票	598,920,000.00	1,365,860,000.00
合计	653,439,912.53	1,663,246,719.18

本期末已到期未支付的应付票据总额为 0 元。

1. 本期末无已到期未支付的应付票据。
2. 期末余额中无应付持本公司 5%以上（含 5%）表决权股份的股东的票据。
3. 期末余额中无应付其他关联方的票据。
4. 期末应付票据本公司及下属各公司合计提供 164,744,867.95 元银行存款作为保证金。
5. 应付票据期末余额比期初余额减少 1,009,806,806.65 元，减少比例为 60.71%，主要系本期兑付到期票据所致。

36、应付账款**(1). 应付账款列示**

√适用 □不适用

单位：元 币种：人民币

项目	期末余额	期初余额
应付工程款	1,064,308,452.33	1,341,683,626.12
应付设备款	558,787,700.38	640,764,451.25
应付货款	890,767,367.39	771,031,632.18
合计	2,513,863,520.10	2,753,479,709.55

(2). 账龄超过 1 年的重要应付账款

√适用 □不适用

单位：元 币种：人民币

项目	期末余额	未偿还或结转的原因
应付供应商 1	252,473,249.60	未竣工结算的工程款
应付供应商 2	114,049,272.71	未竣工结算的工程款
应付供应商 3	27,934,771.44	未竣工结算的工程款
应付供应商 4	27,887,431.99	未竣工结算的工程款
应付供应商 5	16,769,752.75	未竣工结算的工程款
应付供应商 6	14,051,000.00	未竣工结算的工程款
应付供应商 7	13,502,537.74	未竣工结算的工程款
应付供应商 8	13,274,087.93	未竣工结算的工程款



应付供应商 9	10,517,598.65	未竣工结算的工程款
合计	490,459,702.81	/

其他说明：

适用 不适用

1、应付账款期末余额中应付关联方款项为 176,561,786.76 元，占应付账款期末余额 7.02%，详见附注十二、6。

37、预收款项

(1). 预收账款项列示

适用 不适用

(2). 账龄超过 1 年的重要预收款项

适用 不适用

其他说明：

适用 不适用

38、合同负债

(1). 合同负债情况

适用 不适用

单位：元 币种：人民币

项目	期末余额	期初余额
预收天然气款	504,348,499.56	531,510,243.48
预收煤化工产品款	252,153,929.72	338,036,615.16
预收煤款	177,004,701.51	280,510,474.93
其他	277,115,551.76	237,224,782.98
合计	1,210,622,682.55	1,387,282,116.55

(2). 报告期内账面价值发生重大变动的金额和原因

适用 不适用

其他说明：

适用 不适用

1. 期末无重大账龄超过一年的重要合同负债。

2. 合同负债期末余额中关联方款项为 448,365.52 元，详见附注十二、6。

39、应付职工薪酬

(1). 应付职工薪酬列示

适用 不适用

单位：元 币种：人民币

项目	期初余额	本期增加	本期减少	期末余额
一、短期薪酬	281,812,437.82	429,882,851.22	610,833,959.48	100,861,329.56
二、离职后福利-设定提存计划	1,428,368.21	38,486,372.62	39,691,304.90	223,435.93
三、辞退福利		185,347.12	185,347.12	
四、一年内到期的其他福				



利				
合计	283,240,806.03	468,554,570.96	650,710,611.50	101,084,765.49

(2). 短期薪酬列示

√适用 □不适用

单位：元 币种：人民币

项目	期初余额	本期增加	本期减少	期末余额
一、工资、奖金、津贴和补贴	254,198,739.42	351,396,421.23	533,041,258.41	72,553,902.24
二、职工福利费		42,041,097.25	40,158,612.95	1,882,484.30
三、社会保险费	162,593.15	21,100,737.50	20,972,687.26	290,643.39
其中：医疗保险费	69,876.63	17,845,606.78	17,641,010.30	274,473.11
工伤保险费	91,933.08	3,041,140.48	3,118,607.37	14,466.19
生育保险费	783.44	213,990.24	213,069.59	1,704.09
四、住房公积金	1,104,156.42	7,068,183.19	8,160,405.98	11,933.63
五、工会经费和职工教育经费	26,346,948.83	8,276,412.05	8,500,994.88	26,122,366.00
六、短期带薪缺勤				
七、短期利润分享计划				
合计	281,812,437.82	429,882,851.22	610,833,959.48	100,861,329.56

(3). 设定提存计划列示

√适用 □不适用

单位：元 币种：人民币

项目	期初余额	本期增加	本期减少	期末余额
1、基本养老保险	1,386,291.25	37,350,189.12	38,518,608.20	217,872.17
2、失业保险费	42,076.96	1,136,183.50	1,172,696.70	5,563.76
3、企业年金缴费				
合计	1,428,368.21	38,486,372.62	39,691,304.90	223,435.93

其他说明：

√适用 □不适用

无

40、应交税费

√适用 □不适用

单位：元 币种：人民币

项目	期末余额	期初余额
增值税	4,111,938.93	143,814,365.21
消费税		
营业税		
企业所得税	417,531,276.74	1,294,220,387.06
个人所得税	1,264,799.24	5,678,919.29
城市维护建设税	1,757,461.55	11,113,758.92
资源税	13,477,776.54	97,188,009.66
环保税	2,490,208.90	15,230,435.20
印花税	10,213,492.03	17,730,398.91



教育费附加	1,455,308.90	11,071,609.22
土地使用税	403,095.53	363,650.23
其他	929,633.83	389,259.26
合计	453,634,992.19	1,596,800,792.96

其他说明：

应交税费期末余额比期初余额减少 1,143,165,800.77 元，减少比例为 71.59%，主要系本期缴纳上期企业所得税及增值税。

41、其他应付款

项目列示

适用 不适用

单位：元 币种：人民币

项目	期末余额	期初余额
应付利息		
应付股利	54,376,826.50	
其他应付款	619,419,337.08	605,702,959.17
合计	673,796,163.58	605,702,959.17

其他说明：

无

应付利息

适用 不适用

应付股利

适用 不适用

单位：元 币种：人民币

项目	期末余额	期初余额
普通股股利		
划分为权益工具的优先股\永续债股利		
优先股\永续债股利		
优先股\永续债股利		
应付股利		
应付股利-下属控股子公司少数股东分红	54,376,826.50	
合计	54,376,826.50	

其他说明，包括重要的超过 1 年未支付的应付股利，应披露未支付原因：

无

其他应付款

(1). 按款项性质列示其他应付款

适用 不适用

单位：元 币种：人民币

项目	期末余额	期初余额
----	------	------



员工持股计划	98,943,825.00	129,184,500.00
押金及保证金	223,309,904.13	236,526,912.20
往来款	118,459,489.78	140,391,954.32
预提费用	81,108,013.19	60,181,288.45
其他	97,598,104.98	39,418,304.20
合计	619,419,337.08	605,702,959.17

(2). 账龄超过 1 年的重要其他应付款

适用 不适用

其他说明：

适用 不适用

期末余额中其他应付关联方款项 3,465,969.46 元，详见附注十二、6。

42、持有待售负债

适用 不适用

43、1 年内到期的非流动负债

适用 不适用

单位：元 币种：人民币

项目	期末余额	期初余额
1 年内到期的长期借款	2,552,048,285.80	2,124,839,367.21
1 年内到期的应付债券		
1 年内到期的长期应付款	1,390,969,705.67	1,117,726,951.42
1 年内到期的租赁负债	12,452,366.51	14,352,614.60
未到期的应计利息	17,728,250.12	24,937,208.27
合计	3,973,198,608.10	3,281,856,141.50

其他说明：

1. 一年内到期的长期借款

借款类别	期末余额	期初余额
保证借款	1,356,955,668.54	942,076,650.00
抵押加保证借款	695,092,617.26	682,762,717.21
抵押加质押加保证借款	500,000,000.00	500,000,000.00
合计	2,552,048,285.80	2,124,839,367.21

说明：一年内到期的长期借款期末余额中无逾期借款获得展期的金额。

2. 期末一年内到期的长期应付款主要系非金融机构借款。



3. 期末一年内到期的非流动负债中应付关联方款项 10,445,579.78 元，详见附注十二、6。

44、其他流动负债

√适用 □不适用

单位：元 币种：人民币

项目	期末余额	期初余额
短期应付债券		
应付退货款		
计提注册资本金	8,000,000.00	10,500,000.00
待转销项税	120,608,332.91	143,946,735.47
未终止确认应收票据	2,132,774,875.17	3,230,098,579.68
合计	2,261,383,208.08	3,384,545,315.15

短期应付债券的增减变动：

□适用 √不适用

其他说明：

√适用 □不适用

1、其他流动负债期末余额比期初余额减少 1,123,162,107.07 元，减少比例为 33.19%，主要系本期末终止确认票据减少所致。

2、期末其他流动负债中关联方款项 14,603.88 元，详见附注十二、6。

45、长期借款

(1). 长期借款分类

√适用 □不适用

单位：元 币种：人民币

项目	期末余额	期初余额
质押借款		
抵押借款		
保证借款	3,903,876,334.55	3,725,163,499.03
信用借款		
抵押加保证借款	3,451,653,364.49	3,740,101,171.28
合计	7,355,529,699.04	7,465,264,670.31

长期借款分类的说明：

长期借款期末余额中无属于逾期借款获得展期的金额。

其他说明，包括利率区间：

□适用 √不适用

46、应付债券

(1). 应付债券

□适用 √不适用

(2). 应付债券的增减变动（不包括划分为金融负债的优先股、永续债等其他金融工具）

□适用 √不适用

(3). 可转换公司债券的转股条件、转股时间说明

□适用 √不适用



(4). 划分为金融负债的其他金融工具说明

期末发行在外的优先股、永续债等其他金融工具基本情况

适用 不适用

期末发行在外的优先股、永续债等金融工具变动情况表

适用 不适用

其他金融工具划分为金融负债的依据说明

适用 不适用

其他说明：

适用 不适用

47、租赁负债

适用 不适用

单位：元 币种：人民币

项目	期末余额	期初余额
长期租赁负债	75,109,782.42	66,923,239.83
减：一年内到期的租赁负债	12,452,366.51	14,352,614.60
合计	62,657,415.91	52,570,625.23

其他说明：

期末租赁负债关联方款项 52,801,618.96 元，详见附注十二、6。

48、长期应付款

项目列示

适用 不适用

单位：元 币种：人民币

项目	期末余额	期初余额
长期应付款	1,405,660,166.07	1,087,627,453.55
专项应付款		
合计	1,405,660,166.07	1,087,627,453.55

其他说明：

无

长期应付款

适用 不适用

单位：元 币种：人民币

项目	期末余额	期初余额
长期非金融机构借款	1,405,660,166.07	1,087,627,453.55
合计	1,405,660,166.07	1,087,627,453.55

其他说明：

无

**专项应付款**

□适用 √不适用

49、长期应付职工薪酬

□适用 √不适用

50、预计负债

√适用 □不适用

单位：元 币种：人民币

项目	期初余额	期末余额	形成原因
对外提供担保			
未决诉讼	133,847.40	133,847.40	
产品质量保证			
重组义务			
待执行的亏损合同			
应付退货款			
其他			
弃置费用	51,252,171.69	54,082,109.50	计提复垦费
合计	51,386,019.09	54,215,956.90	/

其他说明，包括重要预计负债的相关重要假设、估计说明：

无。

51、递延收益

递延收益情况

√适用 □不适用

单位：元 币种人民币

项目	期初余额	本期增加	本期减少	期末余额	形成原因
政府补助	264,926,982.53	15,312,448.13	6,173,517.56	274,065,913.10	
合计	264,926,982.53	15,312,448.13	6,173,517.56	274,065,913.10	/

涉及政府补助的项目：

√适用 □不适用

单位：元 币种：人民币

负债项目	期初余额	本期新增补助金额	本期计入营业外收入金额	本期计入其他收益金额	其他变动	期末余额	与资产相关/与收益相关
广汇新能源项目扶持资金*1	12,666,667.18			1,266,666.60		11,400,000.58	与资产相关
合成气甲烷化技术工业模型试验课题研究*2	818,055.53			150,000.00		668,055.53	与资产相关
150Nm ³ /d液化天然气项目扶持资金*3	1,158,666.61			58,666.67		1,099,999.94	与资产相关
南通港吕四港区广汇能源LNG分销转运站工程项目扶持资金*4	125,396,893.09	1,000,000.00		1,933,469.58		124,463,423.51	与资产相关
锅炉烟气脱硝	599,999.70			33,333.36		566,666.34	与资产相关



工程脱销项目*5							
余热暖民工程*6	6,232,999.99			203,250.00		6,029,749.99	与资产相关
L-CNG 建设项目资金*7	1,980,000.00					1,980,000.00	与资产相关
煤制甲醇净化装置尾气回收技术改造项目*8	1,527,777.60			158,333.37		1,369,444.23	与资产相关
LNG 应急储罐项目资金*9	97,412,991.20					97,412,991.20	与资产相关
余热回收、低温水改造项目*10	566,666.67			100,000.00		466,666.67	与资产相关
国家级高技能人才培训基地和国家级技能大师工作室项目*11	5,000,000.00					5,000,000.00	与资产相关
2021 年中央预算内投资污染治理与节能减排(VOCs)*12	3,567,777.79			126,666.66		3,441,111.13	与资产相关
二氧化碳资源化利用关键技术补助项目*13	2,050,000.00				1,640,000.00	410,000.00	与资产相关
年产 800 吨镍基金生产建设项目*14	5,948,487.17			271,212.18		5,677,274.99	与资产相关
中央环保补助(污水池废气收集和处理系统源头减排改造项目)*15		13,915,148.13		231,919.14		13,683,228.99	与资产相关
区域综合能源系统的绿能协同技术及应用研究项目*16		397,300.00				397,300.00	与资产相关
合计	264,926,982.53	15,312,448.13	0.00	4,533,517.56	1,640,000.00	274,065,913.10	

其他说明:

√适用 □不适用

本期计入当期损益金额中, 计入其他收益 4,533,517.56 元。

*1 根据伊吾县发展和改革委员会伊发改[2009]65 号关于下达 2009 年自治区预算内投资计划(第一批)的通知、根据新疆维吾尔自治区发展和改革委员会新发改投资[2011]798 号关于下达 2011 年自治区预算内投资计划(第一批)的通知, 资金需严格按照批准的项目名称、内容和规模进行建设, 严禁未经批准擅自变更建设内容、更改建设规模。资产建设完成后按资产使用年限分期确认收入, 本期转入其他收益 1,266,666.60 元。

*2 根据中华人民共和国科学技术部国科发财[2010]284 号关于下达 2010 年度国家高新技术研究发展计划第一批课题经费预算的通知, 预算 1,941 万元经费用于本公司之控股子公司哈密新能源公司合成气甲烷化技术工业模型试验课题的研究。该资产建设完成后按其使用年限分期确认收入, 本期转入其他收益 150,000.00 元。

*3 根据新疆维吾尔自治区财政厅新财建[2012]283 号关于下达 2012 年自治区战略性新兴产业专项资金预算指标的通知, 及阿勒泰地区财政局阿地财建[2012]97 号关于下达 2012 年自治区战略性新兴产业专项资金预算指标(拨款)的通知, 预算 198 万元用于本公司之控股子公司新疆吉木乃广汇液化天然气发展有限责任公司吉木乃 LNG 工厂工程项目。资产建设完成后按资产使用年限分期确认收入, 本期转入其他收益 58,666.67 元。



- *4.1 根据江苏省发展和改革委员会、江苏省财政厅苏发改服务发[2014]689号、苏财建[2014]130号关于下达2014年度省级现代化服务业发展专项引导资金投资计划及预算指标的通知，下达扶持资金350万元，用于本公司之控股子公司综合物流建设南通港吕四港区广汇能源LNG分销转运站工程。该资产建设完成后按资产使用年限分期确认收入，本期转入其他收益43,750.02元；
- *4.2 根据江苏省交通运输厅苏交计[2019]70号关于下达2019年道路客货运场站建设投资计划的通知，下达扶持资金1,000万元，用于本公司之控股子公司综合物流建设南通港吕四港区广汇能源LNG分销转运站工程。该资产建设完成后按资产使用年限分期确认收入，本期转入其他收益131,004.36元；
- *4.3 根据《关于推进全市工业经济转型升级的若干政策意见》（启政发〔2015〕10号）、《关于启东市“1521”工业大企业培育实施方案》（启政办发〔2018〕9号）、《2019年全市产业项目建设综合考评办法》（启办〔2019〕45号）和《关于促进民营经济高质量发展的若干政策措施》（启发〔2018〕41号）等文件精神，对2019年企业设备投资和2019年经南通大项目办认定转化达产项目进行奖补，本公司之控股子公司综合物流收到扶持资金700万元。该资产建设完成后按资产使用年限分期确认收入，本期转入其他收益87,578.40元；
- *4.4 根据乌鲁木齐市财政局乌财建[2019]211号《关于下达2019年重点地区应急储气设施建设中央基建投资预算（拨款）的通知》，本公司之控股子公司综合物流2#16万立储罐、5#20万立储罐应急储气调峰站工程。该资产建设完成后按资产使用年限分期确认收入，本期收到资金100万元，本期转入其他收益1,671,136.80元。
- *5 根据自治区财政厅关于提前下达2016年部分专项资金预算指标的通知新财企[2016]67号，关于拨付2016年度自治区中小企业发展专项资金预算拨款的通知新财企[2016]78号，关于印发新疆维吾尔自治区中小企业发展专项资金管理办法的通知新财企[2009]51号用于本公司2016年度自治区中小企业发展专项资金100万元。本期转入其他收益33,333.36元。
- *6 根据地区发展改革委关于下达资源节约循环利用重点工程2016年中央预算内投资计划的通知哈地发改投资[2016]80号要求，下达哈密地区资源节约循环利用重点工程2016年中央预算内投资计划的通知，本次投资计划下达中央预算内投资共计813万元，用于哈密新能源公司伊吾县余热暖民工程。该资产建设完成后按资产使用年限分期确认收入，本期转入其他收益203,250.00元。
- *7 根据阿坝县人民政府函[2015]71号下达关于县发展改革和经济商务信息化局（关于天然气有限责任公司L-CNG建设项目资金补贴）批复同意（阿县发改经信〔2015〕14号）中文件要求，拟按照990元/户由政府对用户进行补贴，补贴户数2,000户共计198万元。截止2023年6月30日，已累计拨付198万元。
- *8 根据新疆维吾尔自治区工信厅、财政厅《关于下达2019年自治区工业节能减排专项资金预算的通知》（新财建【2019】221号）要求，奖励哈密新能源公司煤制甲醇净化装置尾气回收技术改造项目400万元。该资产建设完成后按资产使用年限分期确认收入，按期分摊本年度转入其他收益158,333.37元。
- *9 根据国家发展和改革委员会发改投资[2019]574号《国家发展改革委关于下达重点地区应急储气设施建设2019年中央预算内投资计划的通知》、（2020）184号《自治区发展改革委关于下达自治区重点地区应急储气设施建设2020年中央预算内投资计划的通知》，下达扶持资金6,250万元，用于本公司之控股子公司天然气公司技术改造鄯善工厂项目。该资产建设完成后按资产使用年限分期确认收入。



*10 根据新疆维吾尔自治区工信厅、财政厅《关于下达 2019 年自治区工业节能减排专项资金预算的通知》（新财建【2019】221 号）要求，奖励清洁炼化公司余热回收、低温水改造项目 100 万元，本期转入其他收益 100,000.00 元。

*11 根据中华人民共和国人力资源和社会保障部办公厅人社厅函[2019]197 号《关于 2019 年国家级高技能人才培训基地和国家级技能大师工作室项目单位备案的通知》，截止 2022 年 12 月 31 日，已累计拨付 500 万元。

*12 根据哈密市发展和改革委员会哈密市发改投资[2021]80 号关于下达污染治理和节能减碳专项（节能减碳方向）2021 年中央预算内投资计划的通知，下达扶持资金 380 万元，用于本公司之控股子公司新疆广汇新能源有限公司污染治理与节能减排（VOCs）项目，该资产建设完成后按资产使用年限分期确认收入，本期转入其他收益 126,666.66 元。

*13 根据新疆维吾尔自治区财政厅文件[2022]168 号关于追加安排 2022 年自治区科技计划项目经费的通知（自治区本级部分），下达扶持资金 205 万，用于本公司之控股子公司碳科技公司开发碳中和目标下二氧化碳资源化利用关键技术。该资产建设完成后按资产使用年限分期确认收入。

*14 根据抚开经发[2012]11*号《关于年产 800 吨镍基合金生产建设项目扶持资金的通知》，由区财政部门安排专项扶持资金 1,046 万元，其中：主导产业资金 706 万元，基础设施建设补贴资金 340 万元，用于本公司之控股子公司合金公司年产 800 吨镍基合金生产建设项目，该资产建设完成后按资产使用年限分期确认收入，本期转入其他收益 271,212.18 元。

*15 根据哈密市生态环境局伊吾县分局关于下达同步实施伊吾工业加工区储罐和污水池油气回收系统源头减排改造项目的建议书，中央资金 1,669 万元经费用于本公司之控股公司新能源公司对伊吾工业加工区储罐和污水池油气回收及处理系统源头改造，本公司之控股子公司新能源公司收到扶持资金 13,915,148.13 元，该资产建设完成后按资产使用年限分期确认收入，本期转入其他收益 231,919.14 元。

*16 根据自治区重大科技专项“区域综合能源系统的绿能协同技术及应用研究”重点专项（2022 年度）项目合作协议书，专项经费 802 万元，本公司之控股子公司广汇天然气用于共同申报 2022 年自治区重大科技专项“区域综合能源系统的绿能协同技术及应用研究”重点专项（2022 年度）“源网荷储一体化示范工程应用研究”项目，该资产建设完成后按资产使用年限分期确认收入，本期收到资金 397,300.00 元。

52、其他非流动负债

适用 不适用

53、股本

适用 不适用

单位：元 币种：人民币

	期初余额	本次变动增减（+、-）					期末余额
		发行新股	送股	公积金转股	其他	小计	
股份总数	6,565,755,139.00						6,565,755,139.00

其他说明：

无



54、其他权益工具

(1) 期末发行在外的优先股、永续债等其他金融工具基本情况

适用 不适用

(2) 期末发行在外的优先股、永续债等金融工具变动情况表

适用 不适用

其他权益工具本期增减变动情况、变动原因说明，以及相关会计处理的依据：

适用 不适用

其他说明：

适用 不适用

55、资本公积

适用 不适用

单位：元 币种：人民币

项目	期初余额	本期增加	本期减少	期末余额
资本溢价（股本溢价）	146,513.98			146,513.98
其他资本公积	162,229,703.09	64,866,716.01		227,096,419.10
合计	162,376,217.07	64,866,716.01		227,242,933.08

其他说明，包括本期增减变动情况、变动原因说明：

本期其他资本公积增加系确认员工持股计划股票摊销费用。

56、库存股

适用 不适用

单位：元 币种：人民币

项目	期初余额	本期增加	本期减少	期末余额
股份回购（员工持股计划）	966,116,603.07		43,056,175.00	923,060,428.07
合计	966,116,603.07		43,056,175.00	923,060,428.07

其他说明，包括本期增减变动情况、变动原因说明：

本公司于 2023 年 5 月 30 日召开董事会第八届第三十一次会议和监事会第八届第二十一次会议，分别审议通过了《广汇能源股份有限公司关于 2022 年员工持股计划第一个解锁考核条件成就的议案》，确认了公司 2022 年员工持股计划第一个解锁考核条件成就。公司本次可对符合解锁条件的 191 名持有人所持对应股份给予解锁，解锁比例 35%，解锁股份数量合计 15,654,625 股。

57、其他综合收益

适用 不适用

单位：元 币种：人民币

项目	期初余额	本期发生金额					期末余额
		本期所得税前发生额	减：前期	减：前期计入其他	减：所得	税后归属于母公司	



			计入 其他 综合 收益 当期 转入 损益	综合收益 当期转入 留存收益	税费 用			
一、不能重分类进损益的其他综合收益	-26,096,091.27	-73,260.44				-57,331.50	-15,928.94	-26,153,422.77
其中：重新计量设定受益计划变动额								
权益法下不能转损益的其他综合收益								
其他权益工具投资公允价值变动	-26,096,091.27	-73,260.44				-57,331.50	-15,928.94	-26,153,422.77
企业自身信用风险公允价值变动								
二、将重分类进损益的其他综合收益	74,657,477.45	123,169,812.65				159,677,097.42	-36,507,284.77	234,334,574.87
其中：权益法下可转损益的其他综合收益								
其他债权投资公允价值变动								
金融资产重分类计入其他综合收益的金额								
其他债权投资信用减值准备								
现金流量套期储备								
外币财务报表折算差额	74,657,477.45	123,169,812.65				159,677,097.42	-36,507,284.77	234,334,574.87
其他综合收益合计	48,561,386.18	123,096,552.21				159,619,765.92	-36,523,213.71	208,181,152.10

其他说明，包括对现金流量套期损益的有效部分转为被套期项目初始确认金额调整：

其他综合收益期末余额较期初增加 159,619,765.92 元，增加 328.70%，主要系本期外币报表折算差额变动所致。

58、专项储备

√适用 □不适用

单位：元 币种：人民币

项目	期初余额	本期增加	本期减少	期末余额
安全生产费	59,278,171.07	122,550,213.91	125,595,112.86	56,233,272.12
维简费	1,719,688.59	164,119,709.60	165,420,173.95	419,224.24
合计	60,997,859.66	286,669,923.51	291,015,286.81	56,652,496.36

其他说明，包括本期增减变动情况、变动原因说明：

无

59、盈余公积

√适用 □不适用

单位：元 币种：人民币

项目	期初余额	本期增加	本期减少	期末余额
法定盈余公积	2,064,782,909.68			2,064,782,909.68
任意盈余公积				
储备基金				
企业发展基金				
其他				
合计	2,064,782,909.68			2,064,782,909.68



盈余公积说明，包括本期增减变动情况、变动原因说明：

无

60、未分配利润

√适用 □不适用

单位：元 币种：人民币

项目	本期	上年度
调整前上期末未分配利润	20,932,660,977.58	12,599,967,201.38
调整期初未分配利润合计数（调增+，调减-）		
调整后期初未分配利润	20,932,660,977.58	12,599,967,201.38
加：本期归属于母公司所有者的净利润	4,121,558,416.67	11,337,656,385.39
减：提取法定盈余公积		380,465,553.59
提取任意盈余公积		
提取一般风险准备		
应付普通股股利	5,196,838,271.20	2,624,497,055.60
转作股本的普通股股利		
期末未分配利润	19,857,381,123.05	20,932,660,977.58

调整期初未分配利润明细：

- 1、由于《企业会计准则》及其相关新规定进行追溯调整，影响期初未分配利润 0 元。
- 2、由于会计政策变更，影响期初未分配利润 0 元。
- 3、由于重大会计差错更正，影响期初未分配利润 0 元。
- 4、由于同一控制导致的合并范围变更，影响期初未分配利润 0 元。
- 5、其他调整合计影响期初未分配利润 0 元。

61、营业收入和营业成本

(1). 营业收入和营业成本情况

√适用 □不适用

单位：元 币种：人民币

项目	本期发生额		上期发生额	
	收入	成本	收入	成本
主营业务	34,922,224,107.89	28,344,548,953.95	20,592,226,702.58	12,980,469,510.53
其他业务	164,201,425.44	160,213,556.66	728,854,049.60	715,038,046.94
合计	35,086,425,533.33	28,504,762,510.61	21,321,080,752.18	13,695,507,557.47

(2). 合同产生的收入的情况

√适用 □不适用

单位：元 币种：人民币

合同分类	合并	合计
商品类型		
天然气业务	21,702,448,393.05	21,702,448,393.05
煤炭	7,221,945,247.24	7,221,945,247.24
煤化工产品	5,997,830,467.60	5,997,830,467.60
其他	164,201,425.44	164,201,425.44
按经营地区分类		



西北地区	10,816,479,096.83	10,816,479,096.83
华东地区	8,492,606,011.20	8,492,606,011.20
华北地区	343,409,993.76	343,409,993.76
西南地区	1,742,774,753.51	1,742,774,753.51
中南地区	2,104,440,500.14	2,104,440,500.14
东北地区	174,773,780.27	174,773,780.27
境外地区	11,411,941,397.62	11,411,941,397.62
市场或客户类型		
合同类型		
按商品转让的时间分类		
在某一时点转让	35,082,330,963.03	35,082,330,963.03
在某一时段内确认	4,094,570.30	4,094,570.30
按合同期限分类		
按销售渠道分类		
合计	35,086,425,533.33	35,086,425,533.33

合同产生的收入说明：
无

(3). 履约义务的说明

适用 不适用

销售商品合同：本公司与客户之间的销售商品合同主要包含天然气业务、煤化工产品、煤炭及其他销售的履约义务。本公司销售煤炭、天然气、煤化工产品均在控制权转移给购货方时予以确认，即公司根据合同约定将产品交付给客户且客户已接受该商品，取得购货单位签字或盖章确认的送货单，商品控制权即转移给购货方确认收入；其他服务均在劳务完成时确认；利息收入按借出货币资金的时间和实际利率计算确定；园林工程按照投入法确定恰当的履约进度确认收入。

(4). 分摊至剩余履约义务的说明

适用 不适用

其他说明：

公司前五名客户的营业收入情况：

客户名称	营业收入总额	占公司全部营业收入的比例（%）
销售客户1	5,724,055,295.34	16.32
销售客户2	5,590,394,610.06	15.93
销售客户3	3,110,364,898.01	8.86
销售客户4	1,465,804,721.40	4.18
销售客户5	1,167,664,887.15	3.33
合计	17,058,284,411.96	48.62

其他说明：

营业收入较上年同期增长 64.56%，主要系公司报告期内①天然气国内、国际贸易业务量大幅增加所致；②煤化工贸易产品销售量增加所致。③煤炭销售量增加所致。

**62、税金及附加**

√适用 □不适用

单位：元 币种：人民币

项目	本期发生额	上期发生额
消费税		
营业税		
城市维护建设税	39,022,407.30	30,268,239.84
教育费附加	41,392,963.15	47,148,764.39
资源税	222,602,479.03	215,803,437.95
房产税	16,946,033.97	15,345,154.64
土地使用税	9,597,564.71	9,234,215.97
车船使用税	15,479.18	14,863.58
印花税		
环保税	6,751,216.93	5,497,047.75
印花税及其他税费	23,312,997.31	15,418,411.90
合计	359,641,141.58	338,730,136.02

其他说明：

无

63、销售费用

√适用 □不适用

单位：元 币种：人民币

项目	本期发生额	上期发生额
职工薪酬	69,408,189.66	57,884,277.07
折旧	47,604,408.54	51,256,198.40
运输费	543,063.24	291,509.98
业务宣传费	356,877.39	445,680.03
车辆费	891,523.75	968,188.20
办公费	383,649.57	716,424.58
邮电通讯费	454,701.51	466,114.23
差旅费	1,422,469.02	929,704.26
检测费	2,366,090.33	2,216,812.07
修理费	1,365,057.89	2,033,098.97
业务招待费	2,590,798.04	946,975.94
租赁费	631,605.12	739,724.13
无形资产摊销	2,343,467.65	2,345,288.23
物料消耗费	1,235,401.78	1,720,681.50
低耗品摊销	61,437.67	13,131.95
劳动保护费	319,808.70	456,927.88
水电暖费及其他	4,041,014.42	10,817,240.60
合计	136,019,564.28	134,247,978.02

其他说明：

无

64、管理费用

√适用 □不适用



单位：元 币种：人民币

项目	本期发生额	上期发生额
职工薪酬	112,804,552.61	95,574,696.58
折旧费	33,166,155.09	33,351,281.50
办公费	4,778,704.59	7,231,722.95
邮电通讯费	905,706.34	1,009,269.00
差旅费	2,775,035.12	3,154,725.98
业务招待费	9,278,625.70	11,167,660.75
会议费	419,029.61	7,320,558.68
宣传费	1,709,421.81	3,661,877.76
修理费	615,710.00	291,478.02
保险费	785,035.87	570,008.62
中介及咨询费	10,201,026.67	52,720,655.97
排污及绿化费	956,321.24	866,935.74
物料消耗费	1,968,363.97	752,725.02
低值易耗品摊销	407,953.91	297,812.69
租赁费	7,496,995.03	6,718,353.52
水电暖费	5,233,069.61	14,210,709.58
残疾人保障金	543,671.82	311,615.22
无形资产摊销	23,586,373.51	22,888,129.38
长期待摊费用摊销	397,118.43	200,236.68
其他	91,585,755.54	20,125,077.67
合计	309,614,626.47	282,425,531.31

其他说明：

无

65、研发费用

√适用 □不适用

单位：元 币种：人民币

项目	本期发生额	上期发生额
职工薪酬	7,737,716.73	16,911,922.08
折旧	7,909,979.80	10,210,981.00
技术服务费	12,933,962.30	5,210,294.93
直接材料	77,208,271.93	110,390,853.47
合计	105,789,930.76	142,724,051.48

其他说明：

无

66、财务费用

√适用 □不适用

单位：元 币种：人民币

项目	本期发生额	上期发生额
利息支出	584,949,641.52	680,889,603.97
减：利息收入	94,040,173.44	43,117,499.54
汇兑损益	-11,920,380.89	-125,007,627.41
其他	37,133,246.98	109,103,721.08



合计	516,122,334.17	621,868,198.10
----	----------------	----------------

其他说明：

无

67、其他收益

√适用 □不适用

单位：元 币种：人民币

项目	本期发生额	上期发生额
政府补助	37,872,904.84	18,829,287.53
增值税加计抵减	5,898,304.54	
个税返还	1,809,836.49	464,596.47
合计	45,581,045.87	19,293,884.00

其他说明：

1. 计入其他收益的政府补助

项目	本期发生额	上期发生额	与资产相关/与收益相关
1.经营扶持资金	28,461,172.40	11,193,055.15	与收益相关
2.地方税收返还			与收益相关
3.社保返还	4,878,214.88	3,965,080.27	与收益相关
4.递延收益转入	4,533,517.56	3,671,152.11	与资产相关
合计	37,872,904.84	18,829,287.53	

2. 其他收益说明

(1) ①全资子公司广汇国贸公司收到启东市财政局江苏启东吕四港经济开发区管理委员会 2021 年度涉企奖补 2,860,000.00 元；②全资子公司瓜州经销收到瓜州财政局疫情期间一企一策扶持资金 22,000,000.00 元；③控股子公司广汇综合物流公司收到启东市劳动就业管理处代发工资款项留工补贴 99,000.00 元、收到启东财政国库集中支付中心关于吕四港经开区管委会 2021 年度涉企奖补 235,000.00 元、收启东财政国库集中支付中心关于吕四港经开区管委会 2022 年度服务业十强奖补 200,000.00 元、收到启东市应急管理局二级标准化奖励金 50,000.00 元及收江苏启东吕四港经济开发区管理委员会 2022 年企业安全生产考核基金 130,000.00 元；④控股子公司第九师广汇天然气有限责任公司收到新疆生产建设兵团第九师发展和改革委员会民生用气补贴 916,200.00 元；⑤控股子公司广汇硫化工收到哈密市科学技术局高新技术企业奖励金 200,000.00 元、收到伊吾县财政局污染减排项目补助资金 206,852.94 元及收到自治区人社厅“新疆工匠”专项补助资金 80,000.00 元；⑥全资子公司启东广汇天然气有限责任公司收到启东市财政局江苏启东吕四港经济开发区管理委员会 2021 年度涉企奖补 825,000.00 元；⑦控股子公司辽宁菁星合金材料有限公司收到辽宁财政局高新技术企业资金 300,000.00 元；⑧全资子公司甘肃汇燃天然气有限责任公司收到瓜州县商务局 2022 年商贸流通企业发展促进消费市场持续稳定企业奖补资金 80,000.00 元；⑨控股子公司新疆广汇液化天然气发展有限责任公司鄯善分公司收到自治区人社厅“新疆工匠”专项补助资金 75,000.00 元；⑩控股子公司吉木乃广汇液化天然气收到吉木乃县商务科技和工业信息化局 2022 年度自治区工业节能减排专项资金 60,000.00 元；本公司及下属公司收到各地其他经营扶持资金 144,119.46 元。

(2) 本公司及其下属公司收到社保返还 4,878,214.88 元。

(3) 下属公司 2023 年增值税加计抵减合计 5,898,304.54 元。

68、投资收益

√适用 □不适用

单位：元 币种：人民币



项目	本期发生额	上期发生额
权益法核算的长期股权投资收益	-48,158,545.03	50,544,762.44
处置长期股权投资产生的投资收益		-75,710.87
交易性金融资产在持有期间的投资收益		
其他权益工具投资在持有期间取得的股利收入		
债权投资在持有期间取得的利息收入		
其他债权投资在持有期间取得的利息收入		
处置交易性金融资产取得的投资收益		51,901.22
处置其他权益工具投资取得的投资收益		
处置债权投资取得的投资收益		
处置其他债权投资取得的投资收益		
债务重组收益		
以公允价值计量的金融资产终止确认收益	-4,943,257.35	-13,324,611.46
其他		
合计	-53,101,802.38	37,196,341.33

其他说明：

1. 按权益法核算的长期股权投资收益

被投资单位	本期发生额	上期发生额
甘肃宏汇化工	-9,551,957.85	-39,862,623.38
启东新能源	-132,818.11	-193,073.39
广汇燃料	-133,412.06	423,832.45
辽宁广汇	-23,397.19	-55,900.57
江苏华电	-9,179,729.02	2,575,979.91
中汇晟业	-47,575.92	297,495.32
信汇峡	-27,855,263.45	87,002,760.26
江苏腾易	-1,431,565.62	258,555.27
甘肃宏聚	189,276.84	120,614.63
江苏新能源	-44,492.48	-22,878.06
松鼠乐居	52,389.83	
合计	-48,158,545.03	50,544,762.44

2. 处置长期股权投资产生的投资收益

被投资单位	本期发生额	上期发生额
伊吾广汇煤业开发有限公司		-75,710.87
合计	0.00	-75,710.87

69、净敞口套期收益

适用 不适用

70、公允价值变动收益

适用 不适用



单位：元 币种：人民币

产生公允价值变动收益的来源	本期发生额	上期发生额
交易性金融资产	-5,647,400.88	-4,033,967.87
其中：衍生金融工具产生的公允价值变动收益		
交易性金融负债		
按公允价值计量的投资性房地产		
合计	-5,647,400.88	-4,033,967.87

其他说明：

无

71、信用减值损失

√适用 □不适用

单位：元 币种：人民币

项目	本期发生额	上期发生额
应收票据坏账损失	167,983.02	
应收账款坏账损失	23,027,487.79	-563,950.98
其他应收款坏账损失	-26,595,938.98	-31,647,726.73
债权投资减值损失		
其他债权投资减值损失		
长期应收款坏账损失		
合同资产减值损失		
合计	-3,400,468.17	-32,211,677.71

其他说明：

信用减值损失较去年同期减少 28,811,209.54 元，减少比例为 89.44%，主要系本期收回应收款冲回所致。

72、资产减值损失

√适用 □不适用

单位：元 币种：人民币

项目	本期发生额	上期发生额
一、坏账损失		
二、存货跌价损失及合同履约成本减值损失	-38,784,184.87	76,506,192.58
三、长期股权投资减值损失		
四、投资性房地产减值损失		
五、固定资产减值损失		
六、工程物资减值损失		
七、在建工程减值损失		
八、生产性生物资产减值损失		
九、油气资产减值损失		
十、无形资产减值损失		
十一、商誉减值损失		
十二、合同资产减值准备	325,016.92	
十三、其他		
合计	-38,459,167.95	76,506,192.58



其他说明：

无

73、资产处置收益

√适用 □不适用

单位：元 币种：人民币

项目	本期发生额	上期发生额
固定资产处置利得或损失	-575,113.62	6,569,398.27
在建工程处置利得或损失		-25,523.98
无形资产处置利得或损失		
使用权资产处置利得或损失	-1,837,264.18	
合计	-2,412,377.80	6,543,874.29

其他说明：

√适用 □不适用

资产处置收益较去年同期减少 8,956,252.09 元，减少比例为 136.86%，主要系本期处置固定资产损失所致。

74、营业外收入

√适用 □不适用

单位：元 币种：人民币

项目	本期发生额	上期发生额	计入当期非经常性损益的金额
非流动资产处置利得合计			
其中：固定资产处置利得			
无形资产处置利得			
债务重组利得			
非货币性资产交换利得			
接受捐赠			
政府补助			
罚款收入	2,875,490.92	1,665,491.43	2,875,490.92
往来款清理	3,370,098.53		3,370,098.53
违约金收入	908,238.12	14,844,677.65	908,238.12
盘盈利得	38,219.25		38,219.25
赔偿收入	65,974.11		65,974.11
其他	1,134,064.63	5,781,328.11	1,134,064.63
合计	8,392,085.56	22,291,497.19	8,392,085.56

计入当期损益的政府补助

□适用 √不适用

其他说明：

□适用 √不适用



75、营业外支出

√适用 □不适用

单位：元 币种：人民币

项目	本期发生额	上期发生额	计入当期非经常性损益的金额
非流动资产处置损失合计		23,178.64	
其中：固定资产处置损失		23,178.64	
无形资产处置损失			
债务重组损失			
非货币性资产交换损失			
对外捐赠	177,645.87	12,000.00	177,645.87
盘亏损失	5,752.68		5,752.68
罚款支出	2,794,300.00		2,794,300.00
赔偿支出		500,389.16	
对外诉讼	86,832.32		86,832.32
往来款清理	3,334,840.07		3,334,840.07
其他	10,304,851.49	4,105,107.20	10,304,851.49
合计	16,704,222.43	4,640,675.00	16,704,222.43

其他说明：

无

76、所得税费用

(1) 所得税费用表

√适用 □不适用

单位：元 币种：人民币

项目	本期发生额	上期发生额
当期所得税费用	1,011,816,895.50	1,140,755,750.22
递延所得税费用	37,167,301.90	-4,388,429.47
合计	1,048,984,197.40	1,136,367,320.75

(2) 会计利润与所得税费用调整过程

√适用 □不适用

单位：元 币种：人民币

项目	本期发生额
利润总额	5,088,723,117.28
按法定/适用税率计算的所得税费用	1,272,180,779.32
子公司适用不同税率的影响	-321,026,962.23
调整以前期间所得税的影响	-18,743,940.06
非应税收入的影响	-19,347,080.04
不可抵扣的成本、费用和损失的影响	-305,214.77
使用前期未确认递延所得税资产的可抵扣亏损的影响	3,179,161.35
本期未确认递延所得税资产的可抵扣暂时性差异或可抵扣亏损的影响	133,047,453.83
其他	



所得税费用	1,048,984,197.40
-------	------------------

其他说明：

适用 不适用

77、其他综合收益

适用 不适用

详见附注 57

78、现金流量表项目

(1). 收到的其他与经营活动有关的现金

适用 不适用

单位：元 币种：人民币

项目	本期发生额	上期发生额
收往来款		3,426,400.00
利息收入	20,735,378.09	29,424,693.04
罚款	2,875,490.92	1,639,101.97
政府补助	50,461,671.90	77,180,832.72
保证金	35,089,129.08	100,409,861.50
押金	1,095,914.00	2,676,760.85
保险赔款		121,544.60
违约金		14,700,000.00
个人借支	1,272,741.89	1,368,520.05
代收代支款项及其他	72,793,583.66	55,093,135.24
合计	184,323,909.54	286,040,849.97

收到的其他与经营活动有关的现金说明：

无

(2). 支付的其他与经营活动有关的现金

适用 不适用

单位：元 币种：人民币

项目	本期发生额	上期发生额
往来款	6,549,508.39	6,916,199.36
咨询费	9,686,044.86	31,449,455.92
差旅费	6,608,034.42	4,468,128.81
办公费	15,003,346.09	35,477,135.76
水电暖气费	4,030,670.61	21,619,939.14
业务招待费	16,228,254.34	11,620,009.42
审计评估费	8,710,301.72	8,247,820.53
租赁费	9,225,285.84	6,966,322.70
修理费	2,574,093.45	4,028,802.33
物料消耗	2,276,035.00	1,781,840.27
环卫费及绿化费	1,149,496.39	769,055.16
支付的保证金	30,891,268.40	122,362,453.40
代收代支款项及其他	56,938,817.14	74,897,576.66
合计	169,871,156.65	330,604,739.46



支付的其他与经营活动有关的现金说明：

无

(3). 收到的其他与投资活动有关的现金

√适用 □不适用

单位：元 币种：人民币

项目	本期发生额	上期发生额
履约保证金	14,694,854.77	2,360,996.35
投标保证金	32,236,024.79	13,300,266.09
收到其他与投资活动有关的款项	7,006,570.98	15,438,378.22
合计	53,937,450.54	31,099,640.66

收到的其他与投资活动有关的现金说明：

无

(4). 支付的其他与投资活动有关的现金

√适用 □不适用

单位：元 币种：人民币

项目	本期发生额	上期发生额
履约保证金	13,009,172.96	1,028,658.50
投标保证金	22,278,830.35	12,305,300.00
支付其他与投资活动有关的款项	12,000,000.00	10,773,756.03
合计	47,288,003.31	24,107,714.53

支付的其他与投资活动有关的现金说明：

无

(5). 收到的其他与筹资活动有关的现金

√适用 □不适用

单位：元 币种：人民币

项目	本期发生额	上期发生额
收到的融资租赁款	1,242,900,000.00	1,146,831,057.10
票据融资款	39,886,000.00	1,346,275,575.69
与筹资相关的受限货币资金变动额	861,517,080.52	882,117,639.03
员工持股计划款	12,815,500.00	
合计	2,157,118,580.52	3,375,224,271.82

收到的其他与筹资活动有关的现金说明：

无

(6). 支付的其他与筹资活动有关的现金

√适用 □不适用

单位：元 币种：人民币

项目	本期发生额	上期发生额
----	-------	-------



财务顾问费及贷款安排费	3,930,000.00	5,030,000.00
股份回购款		40,000,000.00
融资租赁租金	520,951,720.98	819,083,591.53
支付票据融资款	799,639,935.73	1,534,659,291.13
其他	13,163,323.30	35,801,572.60
合计	1,337,684,980.01	2,434,574,455.26

支付的其他与筹资活动有关的现金说明：

无

79、现金流量表补充资料

(1) 现金流量表补充资料

√适用 □不适用

单位：元 币种：人民币

补充资料	本期金额	上期金额
1. 将净利润调节为经营活动现金流量：		
净利润	4,039,738,919.88	5,090,155,447.84
加：资产减值准备	38,459,167.95	-76,506,192.58
信用减值损失	3,400,468.17	32,211,677.71
固定资产折旧、油气资产折耗、生产性生物资产折旧	842,502,308.70	782,302,557.92
使用权资产摊销	9,441,779.36	7,067,504.12
无形资产摊销	27,229,304.57	26,162,604.62
长期待摊费用摊销	263,551.52	263,865.64
处置固定资产、无形资产和其他长期资产的损失（收益以“-”号填列）	2,412,377.80	-6,543,874.29
固定资产报废损失（收益以“-”号填列）		337,403.65
公允价值变动损失（收益以“-”号填列）	5,647,400.88	4,033,967.87
财务费用（收益以“-”号填列）	584,949,641.52	680,889,603.97
投资损失（收益以“-”号填列）	53,101,802.38	-37,196,341.33
递延所得税资产减少（增加以“-”号填列）	41,575,726.88	-3,842,551.55
递延所得税负债增加（减少以“-”号填列）	-10,459,022.66	-20,291,282.31
存货的减少（增加以“-”号填列）	-25,603,725.22	479,535,199.42
经营性应收项目的减少（增加以“-”号填列）	632,522,182.31	-949,727,243.42
经营性应付项目的增加（减少以“-”号填列）	-1,727,881,086.85	305,118,683.37
其他	64,866,716.01	13,693,632.81
经营活动产生的现金流量净额	4,582,167,513.20	6,327,664,663.46
2. 不涉及现金收支的重大投资和筹资活动：		
债务转为资本		
一年内到期的可转换公司债券		
融资租入固定资产		
3. 现金及现金等价物净变动情况：		



现金的期末余额	3,182,060,182.49	4,333,806,327.85
减：现金的期初余额	3,869,346,554.64	1,936,452,531.09
加：现金等价物的期末余额		
减：现金等价物的期初余额		
现金及现金等价物净增加额	-687,286,372.15	2,397,353,796.76

(2) 本期支付的取得子公司的现金净额

□适用 √不适用

(3) 本期收到的处置子公司的现金净额

√适用 □不适用

单位：元 币种：人民币
金额

本期处置子公司于本期收到的现金或现金等价物	
其中：	
减：丧失控制权日子公司持有的现金及现金等价物	
加：以前期间处置子公司于本期收到的现金或现金等价物	835,304,300.00
其中：红淖三铁路公司	835,254,300.00
宜君广汇天然气有限公司	50,000.00
处置子公司收到的现金净额	835,304,300.00

其他说明：

无

(4) 现金和现金等价物的构成

√适用 □不适用

单位：元 币种：人民币

项目	期末余额	期初余额
一、现金	3,182,060,182.49	3,869,346,554.64
其中：库存现金	488,947.98	298,751.25
可随时用于支付的银行存款	3,181,571,234.51	3,868,766,400.84
可随时用于支付的其他货币资金		281,402.55
可用于支付的存放中央银行款项		
存放同业款项		
拆放同业款项		
二、现金等价物		
其中：三个月内到期的债券投资		
三、期末现金及现金等价物余额	3,182,060,182.49	3,869,346,554.64
其中：母公司或集团内子公司使用受限制的现金和现金等价物		



其他说明：

适用 不适用

80、所有者权益变动表项目注释

说明对上年期末余额进行调整的“其他”项目名称及调整金额等事项：

适用 不适用

81、所有权或使用权受到限制的资产

适用 不适用

单位：元 币种：人民币

项目	期末账面价值	受限原因
货币资金	532,956,833.29	其他货币资金中的受限货币资金
应收票据		
存货		
固定资产	11,740,876,933.45	抵押给金融机构用于借款
无形资产	301,465,950.11	抵押给金融机构用于借款
在建工程	74,172,309.73	抵押给金融机构用于借款
合计	12,649,472,026.58	/

其他说明：

无

82、外币货币性项目

(1). 外币货币性项目

适用 不适用

单位：元

项目	期末外币余额	折算汇率	期末折算人民币余额
货币资金	-	-	
其中：美元	42,925,778.84	7.2258	310,173,092.74
欧元	21,451.99	7.8771	168,979.47
新加坡元	125,488.53	5.3442	670,635.80
坚戈	7,709,725.10	0.0160	123,355.71
应收账款	-	-	
其中：美元	35,915,742.20	7.2258	259,519,969.99
欧元			
港币			
其他应收款	-	-	
其中：美元	2,461,627.28	7.2258	17,787,226.40
短期借款	-	-	
其中：美元	87,000,000.00	7.2258	628,644,600.00
欧元	9,741,000.00	7.8771	76,730,831.10



应付账款	-	-	
其中：美元	799,904.76	7.2258	5,779,951.81
应付职工薪酬	-	-	
其中：美元	286,028.07	7.2258	2,066,781.63
应交税费	-	-	
其中：美元	1,517,243.34	7.2258	10,963,296.93
其他应付款	-	-	
其中：美元	2,575.35	7.2258	18,608.96
一年内到期的非流动负债			
其中：美元	48,003,786.39	7.2258	346,865,759.70
日元	32,212,846.65	0.0501	1,613,863.62
长期借款	-	-	
其中：美元	11,231,056.00	7.2258	81,153,364.44
日元	524,976,381.00	0.0501	26,301,316.69
港币			
预计负债	-	-	
其中：美元	6,102,849.40	7.2258	44,097,969.19

其他说明：

无

(2). 境外经营实体说明，包括对于重要的境外经营实体，应披露其境外主要经营地、记账本位币及选择依据，记账本位币发生变化的还应披露原因

适用 不适用

本公司境外经营实体分别为 Tarbagatay Munay Limited Liability Partnership（以下简称 TBM）、Luxembourg Irtysh Petroleum S. a. r. l、Rifkamp B. V.、Volga Petroleum B. V.、Asia Africa Energy Pte. ltd（以下简称 AAE）、GHAЕ 主要经营地及业务性质详见附注七、（一）。

境外经营实体自 2015 年始采用美元作为记账本位币。

83、套期

适用 不适用

84、政府补助

(1). 政府补助基本情况

适用 不适用



单位：元 币种：人民币

种类	金额	列报项目	计入当期损益的金额
计入递延收益的政府补助	274,065,913.10	递延收益	4,533,517.56
计入其他收益的政府补助	45,581,045.87	其他收益	45,581,045.87

(2). 政府补助退回情况

□适用 √不适用

其他说明

无

85、其他

□适用 √不适用

八、合并范围的变更**1、非同一控制下企业合并**

□适用 √不适用

2、同一控制下企业合并

□适用 √不适用

3、反向购买

□适用 √不适用



4、 处置子公司

是否存在单次处置对子公司投资即丧失控制权的情形

√适用 □不适用

单位：元 币种：人民币

子公司名称	股权处置比例 (%)	股权处置方式	丧失控制权的时点	丧失控制权时点的确定依据	处置价款与处置投资对应的合并财务报表层面享有该子公司净资产份额的差额	丧失控制权之日剩余股权的比例 (%)	丧失控制权之日剩余股权的账面价值	丧失控制权之日剩余股权的公允价值	按照公允价值重新计量剩余股权产生的利得或损失	丧失控制权之日剩余股权公允价值的确定方法及主要假设	与原子公司股权投资相关的其他综合收益转入投资损益的金额
潍坊西能天然气利用有限公司	100	注销	2023 年 2 月 24 日	取得注销税务登记							
日照西能天然气利用有限公司	100	注销	2023 年 5 月 5 日	取得注销税务登记							
贵州创世财智能源有限责任公司	100	注销	2023 年 5 月 15 日	取得注销税务登记							

其他说明：

□适用 √不适用

5、 其他原因的合并范围变动

说明其他原因导致的合并范围变动（如，新设子公司、清算子公司等）及其相关情况：

√适用 □不适用

名称	变更原因
伊吾广投综合能源有限公司	投资新设
新疆汇申新能源科技有限公司	投资新设



广汇汇鑫（成都）能源销售有限公司	投资新设
广汇能源宁夏煤炭销售有限责任公司	投资新设
潍坊西能天然气利用有限公司	注销
日照西能天然气利用有限公司	注销
贵州创世财智能源有限责任公司	注销

6、其他

适用 不适用



九、在其他主体中的权益

1、在子公司中的权益

(1). 企业集团的构成

√适用 □不适用

子公司名称	主要经营地	注册地	业务性质	持股比例(%)		取得方式
				直接	间接	
新疆广汇新能源有限公司	新疆哈密伊吾县	新疆哈密伊吾县	煤化工等能源项目	99		通过同一控制下的企业合并取得的子公司
鄯善县时代燃气有限公司	新疆吐鲁番市鄯善县	新疆吐鲁番市鄯善县	燃气加注站	100		通过非同一控制下的企业合并取得的子公司
吉木萨尔县孚远燃气销售有限公司	新疆昌吉吉木萨尔县	新疆昌吉吉木萨尔县	燃气加注站	100		通过非同一控制下的企业合并取得的子公司
乌鲁木齐瑞龙加气站有限公司	乌鲁木齐	乌鲁木齐	加注站	100		通过非同一控制下的企业合并取得的子公司
新疆盛焰燃气开发有限公司	新疆伊犁州霍城县	新疆伊犁州霍城县	燃气加注站	100		通过非同一控制下的企业合并取得的子公司
乌苏市宇天燃气有限责任公司	乌苏市	乌苏市	燃气加注站	57		通过非同一控制下的企业合并取得的子公司
巴州凯威燃气有限责任公司	新疆巴州库尔勒市	新疆巴州库尔勒市	天然气加注站	100		通过非同一控制下的企业合并取得的子公司
霍城县长城石油有限责任公司	新疆伊犁州	新疆伊犁州	燃气加注站	100		通过非同一控制下的企业合并取得的子公司
玛纳斯县鑫友天然气有限公司	新疆昌吉州	新疆昌吉州	燃气供应	100		通过非同一控制下的企业合并取得的子公司
额敏县大众	新疆塔城地	新疆塔城地	天然气加注	100		通过非同一



燃气服务有限公司	区	区	站			控制下的企业合并取得的子公司
罗山县新奥能源有限公司	河南罗山县	河南罗山县	新能源应用	70		通过非同一控制下的企业合并取得的子公司
Rifkamp B. V.	荷兰 Amsterdam	荷兰 Amsterdam	无限制	100		通过非同一控制下的企业合并取得的子公司
Tarbagatay Munay Limited Liability Partnership	哈萨克斯坦	哈萨克斯坦	油气开采项目	52		通过非同一控制下的企业合并取得的子公司
新疆广汇液化天然气发展有限责任公司	乌鲁木齐市	吐鲁番市	液化天然气生产销售	98.12		投资设立的子公司
甘肃广汇液化天然气运输有限公司	甘肃酒泉	甘肃酒泉	液化天然气运输	95		投资设立的子公司
平凉市广汇天然气有限责任公司	甘肃平凉	甘肃平凉	燃气供应	100		投资设立的子公司
嘉峪关市汇能天然气有限责任公司	甘肃嘉峪关	甘肃嘉峪关	燃气供应	100		投资设立的子公司
乌鲁木齐广汇汇轩加油站（有限公司）	乌鲁木齐市	乌鲁木齐市	油品销售	50		投资设立的子公司
额敏县广汇天然气有限责任公司	额敏县	额敏县	燃气供应	100		投资设立的子公司
新疆广汇清洁能源科技有限责任公司	乌鲁木齐市	乌鲁木齐市	清洁能源开发	100		投资设立的子公司
新疆广汇石油有限公司	乌鲁木齐市	乌鲁木齐市	石油产品开发	100		投资设立的子公司
Luxembourg Irtysh	卢森堡	卢森堡	石油产品开发	100		投资设立的子公司



Petroleum S. a. r. l						
新疆吉木乃广汇液化天然气发展有限责任公司	新疆吉木乃县	新疆吉木乃县	液化天然气生产销售	100		投资设立的子公司
富蕴县广汇天然气有限责任公司	新疆富蕴县	新疆富蕴县	燃气加注站	100		投资设立的子公司
广汇能源综合物流发展有限责任公司	江苏吕四开发区	江苏吕四开发区	仓储服务	99.98		投资设立的子公司
新疆哈密广汇物流有限公司	新疆哈密市	新疆哈密市	公路建设及维护	100		投资设立的子公司
瓜州广汇能源物流有限公司	甘肃瓜州县	甘肃瓜州县	仓储服务	100		投资设立的子公司
瓜州广汇能源经销有限公司	甘肃瓜州县	甘肃瓜州县	煤炭销售	100		投资设立的子公司
喀什广汇天然气发展有限责任公司	新疆疏勒县	新疆疏勒县	天然气销售	100		投资设立的子公司
新疆广汇天然气哈密有限责任公司	新疆哈密市	新疆哈密市	燃气管网建设	100		投资设立的子公司
吐鲁番广汇天然气有限责任公司	新疆托克逊市	新疆托克逊市	燃气管网建设	100		投资设立的子公司
阿勒泰广汇天然气有限责任公司	新疆福海县	新疆福海县	液化天然气生产销售	100		投资设立的子公司
阜康市广汇天然气有限责任公司	新疆阜康市	新疆阜康市	燃气加注站	100		投资设立的子公司
塔城广汇天然气有限责任公司	新疆塔城市	新疆塔城市	城市管网及燃气加注站	100		投资设立的子公司
克州广汇天然气发展有限责任公司	新疆克州市	新疆克州市	燃气加注站	100		投资设立的子公司



阿克苏广汇天然气发展有限公司	新疆阿克苏市	新疆阿克苏市	燃气加注站	100		投资设立的子公司
精河县新广汇天然气有限公司	新疆精河县	新疆精河县	燃气加注站	100		投资设立的子公司
舟曲县广汇天然气有限责任公司	甘肃舟曲县	甘肃舟曲县	城市管网及燃气加注站	100		投资设立的子公司
迭部县广汇天然气有限责任公司	甘肃迭部县	甘肃迭部县	城市管网及燃气加注站	100		投资设立的子公司
宁夏广汇天然气有限公司	宁夏银川市	宁夏银川市	燃气供应及加注站	100		投资设立的子公司
贵州广汇天然气有限公司	贵州贵阳市	贵州贵阳市	燃气供应	51		投资设立的子公司
民勤县广汇天然气有限责任公司	甘肃民勤县	甘肃民勤县	城市管网及加注站	100		投资设立的子公司
山东汇科能源发展有限责任公司	山东滨州市	山东滨州市	燃气供应	51		投资设立的子公司
乌拉特中旗广汇天然气有限责任公司	内蒙古乌拉特	内蒙古乌拉特	燃气加注站	100		投资设立的子公司
新疆广汇煤化工有限公司	新疆哈密伊吾县	新疆哈密伊吾县	煤化工项目	100		投资设立的子公司
宁夏中卫广汇能源发展有限公司	宁夏中卫	宁夏中卫	能源项目投资	99.812		投资设立的子公司
Volga Petroleum B. V.	荷兰 Amsterdam	荷兰 Amsterdam	油气开采	91.07		投资设立的子公司
沙湾县广汇天然气有限责任公司	新疆沙湾县	新疆沙湾县	燃气加注站	100		投资设立的子公司
察布查尔广汇天然气有限责任公司	新疆察布查尔锡伯自治县	新疆察布查尔锡伯自治县	燃气加注站	100		投资设立的子公司



乌鲁木齐广汇天然气有限公司	乌鲁木齐市	乌鲁木齐市	燃气加注站	100		投资设立的子公司
柯坪县广汇天然气发展有限公司	新疆柯坪县	新疆柯坪县	燃气加注站	100		投资设立的子公司
第五师赛运广汇能源科技有限责任公司	新疆博乐市	新疆博乐市	燃气加注站	100		投资设立的子公司
石嘴山市云磊广汇天然气有限责任公司	宁夏石嘴山市	宁夏石嘴山市	燃气加注站	100		投资设立的子公司
甘南州广汇天然气有限责任公司	甘肃甘南州	甘肃甘南州	燃气加注站	100		投资设立的子公司
威海广汇新能源科技有限公司	山东威海荣成市	山东威海荣成市	燃气加注站	60		投资设立的子公司
通渭县广汇天然气有限责任公司	甘肃通渭县	甘肃通渭县	燃气加注站	100		投资设立的子公司
新疆吉木乃广汇石油储运有限公司	新疆吉木乃县	新疆吉木乃县	石油储运	100		投资设立的子公司
肃北广汇能源物流有限公司	甘肃肃北县	甘肃肃北县	货物运输	100		投资设立的子公司
博乐市广汇天然气有限公司	新疆博乐市	新疆博乐市	燃气加注站	100		投资设立的子公司
新疆汇中燃气有限责任公司	乌鲁木齐市	乌鲁木齐市	燃气加注站	100		投资设立的子公司
第九师广汇天然气有限责任公司	新疆塔城	新疆塔城	燃气加注站	100		投资设立的子公司
岷县广汇天然气有限责任公司	甘肃岷县	甘肃岷县	燃气加注站	100		投资设立的子公司
祁连祁铭广汇天然气有	青海祁连	青海祁连	燃气加注站	51		投资设立的子公司



限公司						
宕昌县广汇天然气有限责任公司	甘肃宕昌	甘肃宕昌	燃气加注站	100		投资设立的子公司
红原县广汇天然气发展有限责任公司	四川红原	四川红原	燃气加注站	100		投资设立的子公司
石河子市广汇天然气有限公司	新疆石河子	新疆石河子	燃气加注站	100		投资设立的子公司
第五师广汇九零天然气有限公司	新疆博州	新疆博州	燃气加注站	100		投资设立的子公司
乌苏市广汇天然气有限公司	新疆塔城地区	新疆塔城地区	燃气加注站	100		投资设立的子公司
新疆广汇能源销售有限责任公司	乌鲁木齐	乌鲁木齐	能源销售	100		投资设立的子公司
新疆广汇煤炭清洁炼化有限责任公司	新疆哈密伊吾县	新疆哈密伊吾县	煤化工项目	100		投资设立的子公司
喀什广汇能源开发有限公司	新疆喀什	新疆喀什	燃气加注站	100		投资设立的子公司
塔什库尔干县广汇天然气发展有限公司	新疆喀什	新疆喀什	燃气加注站	100		投资设立的子公司
英吉沙县广汇振英能源有限责任公司	新疆喀什	新疆喀什	燃气加注站	60		投资设立的子公司
伊宁市广汇天然气有限公司	新疆伊宁	新疆伊宁	燃气加注站	100		投资设立的子公司
冠县恒丰燃气有限公司	山东冠县	山东冠县	燃气加注站	51		投资设立的子公司
伊吾广汇矿业有限公司	新疆伊吾	新疆伊吾	煤炭开采	100		投资设立的子公司
额济纳旗广	内蒙古阿拉	内蒙古阿拉	燃气加注站	100		投资设立的



汇天然气有限责任公司	善盟额济纳旗	善盟额济纳旗				子公司
特克斯广汇天然气有限公司	新疆伊犁州	新疆伊犁州	燃气加注站	85		投资设立的子公司
伊宁县广汇天然气有限公司	新疆伊犁州	新疆伊犁州	燃气加注站	85		投资设立的子公司
尼勒克县广汇天然气有限公司	新疆伊犁州	新疆伊犁州	燃气加注站	100		投资设立的子公司
伊宁市国惠天然气有限公司	新疆伊犁	新疆伊犁	燃气加注站	51		投资设立的子公司
高台县广汇天然气有限责任公司	甘肃省张掖市高台	甘肃省张掖市高台	燃气应用技术的研究开发	100		投资设立的子公司
吉木乃县广汇运输有限责任公司	新疆吉木乃县	新疆吉木乃县	运输	100		投资设立的子公司
果洛广汇天然气发展有限责任公司	青海省果洛州	青海省果洛州	燃气具销售	100		投资设立的子公司
石家庄广汇能源有限责任公司	河北石家庄市	河北石家庄市	燃气应用技术	100		投资设立的子公司
阿坝县广汇天然气有限责任公司	阿坝县	阿坝县	天然气工程安装	100		投资设立的子公司
甘孜县广汇天然气有限责任公司	四川甘孜	四川甘孜	天然气销售	100		投资设立的子公司
昌吉准东经济技术开发区广汇九洲天然气有限公司	新疆昌吉州吉木萨尔县	新疆昌吉州吉木萨尔县	燃气加注站	62.59		投资设立的子公司
阜康市孚远燃气销售有限公司	新疆昌吉州	新疆昌吉州	天然气加注站	100		投资设立的子公司
杞县广华能源有限公司	河南杞县	河南杞县	储气加注站	51		投资设立的子公司
胡杨河市广	新疆伊犁	新疆伊犁	燃气加注站	90		投资设立的



汇天然气有限公司						子公司
石家庄市鹿泉区中凯燃气贸易有限公司	石家庄市鹿泉区	石家庄市鹿泉区	天然气加注站	100		投资设立的子公司
新疆广汇化工销售有限公司	新疆哈密伊吾县	新疆哈密伊吾县	液化天然气生产销售	100		投资设立的子公司
霍城广汇天然气有限公司	新疆伊犁州霍城县	新疆伊犁州霍城县	燃气工程的投资、汽车清洁能源燃料应用技术的开发、燃气灶具的销售	85		投资设立的子公司
呼和浩特市北辰伟业燃气有限公司	内蒙古呼和浩特市	内蒙古呼和浩特市	对清洁能源的咨询服务、天然气灶具的销售、清洁能源汽车推广与销售	100		通过非同一控制下的企业合并取得的子公司
伊吾广汇能源物流有限公司	新疆哈密伊吾县	新疆哈密伊吾县	道路货物运输、汽车修理、向煤炭、煤化工投资、公路投资、公路养护等	100		投资设立的子公司
Asia Africa Energy PTE. LTD	新加坡新达城	新加坡新达城	油气勘探与开发、房地产投资和开发等	100		通过非同一控制下的企业合并取得的子公司
塔城市天瑞能源有限责任公司	新疆塔城市	新疆塔城市	城市燃气供应、化工产品、矿产品、建材、金属材料、机械设备	100		通过非同一控制下的企业合并取得的子公司
张掖市广汇天然气有限责任公司	甘肃省张掖市	甘肃省张掖市	燃气天然气储存、输配、销售；城市天然气供应	100		投资设立的子公司



陕西广汇天然气有限公司	陕西省西咸新区	陕西省西咸新区	天然气工程、加气站项目的筹建、清洁燃料汽车技术应用和开发	100		投资设立的子公司
酒泉广汇天然气有限责任公司	甘肃省酒泉市肃州区	甘肃省酒泉市肃州区	液化天然气的区域销售点	100		投资设立的子公司
青岛西能天然气利用有限公司	山东青岛	山东青岛	天然气加注站	60		通过非同一控制下的企业合并取得的子公司
德州西能天然气利用有限公司	山东德州	山东德州	天然气加注站	75		通过非同一控制下的企业合并取得的子公司
莱芜西能天然气利用有限公司	山东莱芜	山东莱芜	天然气加注站	100		通过非同一控制下的企业合并取得的子公司
青岛西能董家口天然气利用有限公司	山东青岛	山东青岛	天然气加注站	100		通过非同一控制下的企业合并取得的子公司
枣庄市汽运西能天然气利用有限公司	山东枣庄	山东枣庄	天然气加注站	51		通过非同一控制下的企业合并取得的子公司
滨州西能天然气利用有限公司	山东滨州	山东滨州	天然气加注站	100		通过非同一控制下的企业合并取得的子公司
济宁西能天然气利用有限公司	山东济宁	山东济宁	天然气加注站	100		通过非同一控制下的企业合并取得的子公司
青岛西能华森天然气利用有限公司	山东青岛	山东青岛	天然气加注站	80		通过非同一控制下的企业合并取得的子公司
沂水盛泽天然气有限公司	山东沂水	山东沂水	天然气加注站	51		通过非同一控制下的企业合并取得



						的子公司
潍坊西能宝泉天然气有限公司	山东潍坊	山东潍坊	天然气加注站	51		通过非同一控制下的企业合并取得的子公司
枣庄西能新远大天然气利用有限公司	山东枣庄	山东枣庄	天然气加注站	50		通过非同一控制下的企业合并取得的子公司
济南广能天然气利用有限公司	济南市长清区	济南市长清区	液化天然气的区域销售点	100		通过非同一控制下的企业合并取得的子公司
聊城广能天然气利用有限公司	山东省聊城经济开发区	山东省聊城经济开发区	天然气汽车改装技术咨询服务	100		通过非同一控制下的企业合并取得的子公司
临沂西能天然气利用有限公司	山东省临沂市	山东省临沂市	液化天然气的区域销售点	99		通过非同一控制下的企业合并取得的子公司
江苏广汇交通能源有限公司	江苏启东	江苏启东	液化天然气的区域销售点	51		投资设立的子公司
南通海门广汇天然气有限公司	江苏海门	江苏海门	天然气加注站	100		通过非同一控制下的企业合并取得的子公司
托克逊县鑫浩恒和能源有限公司	托克逊县	托克逊县	天然气加注站	100		通过非同一控制下的企业合并取得的子公司
新疆广汇陆友硫化工有限公司	新疆哈密伊吾县	新疆哈密伊吾县	硫及其化工产品	65		投资设立的子公司
伊吾广汇新能源酒店服务有限责任公司	新疆哈密伊吾县	新疆哈密伊吾县	酒店服务	100		投资设立的子公司
甘肃汇宏能源化工销售有限公司	甘肃嘉峪关市	甘肃嘉峪关市	煤焦油等批发、煤炭的批发零售	50		投资设立的子公司
广汇国际天然气贸易有	江苏吕四开发区	江苏吕四开发区	天然气销售	100		投资设立的子公司



限责任公司						
山东广汇能源有限公司	山东滨州	山东滨州	燃气科学研究和技术服务	100		投资设立的子公司
哈密广汇消防消防器材有限责任公司	新疆哈密伊吾县	新疆哈密伊吾县	消防灭火器材批发和零售	100		投资设立的子公司
伊吾广汇能源开发有限公司	新疆哈密伊吾县	新疆哈密伊吾县	煤炭伴生资源加工与利用	60	40	通过同一控制下的企业合并取得的子公司
哈密广汇环保科技有限公司	新疆哈密伊吾县	新疆哈密伊吾县	荒煤气综合利用开发、乙二醇、乙醇等化工产品的生产与销售	95		投资设立的子公司
江苏广汇建设工程有限公司	江苏吕四开发区	江苏吕四开发区	房屋建筑工程、建筑机电安装工程、建筑装饰工程施工，房地产开发经营，物业管理服务	100		投资设立的子公司
新疆广汇安装工程有限责任公司	乌鲁木齐市	乌鲁木齐市	工程施工、安装	100		投资设立的子公司
GH America Energy LLC	美国德克萨斯州达拉斯市	美国德克萨斯州达拉斯市	石油贸易	100		投资设立的子公司
新疆汇创盈科信息服务有限公司	新疆霍尔果斯市	霍尔果斯市	电子商务和电子政务系统开发及应用服务	100		投资设立的子公司
启东广汇天然气有限责任公司	江苏启东	江苏启东	燃气经营；危险化学品经营；技术进出口；进出口代理	100		投资设立的子公司
额敏县一六八广汇燃气	新疆额敏县	新疆额敏县	厨具卫具及日用杂品批	100		投资设立的子公司



发展有限公司			发, 燃气经营			
塔城市一六二广汇燃气发展有限公司	新疆塔城市	新疆塔城市	生物质燃气生产和供应	100		投资设立的子公司
塔城市一六四广汇燃气发展有限公司	新疆塔城市	新疆塔城市	机械设备租赁; 汽车租赁; 建筑工程机械与设备租赁	100		投资设立的子公司
裕民县一六一广汇燃气发展有限公司	新疆裕民县	新疆裕民县	洗车服务; 汽车装饰用品制造; 生物质燃气生产和供应	100		投资设立的子公司
甘肃汇燃天然气有限责任公司	甘肃瓜州县	甘肃瓜州县	燃气汽车加气经营; 燃气经营; 石油、天然气管道储运	100		投资设立的子公司
哈密伊吾县广汇能源职业技能培训学校有限公司	新疆伊吾县	新疆伊吾县	营利性民办职业技能培训机构	100		投资设立的子公司
新疆广汇碳科技综合利用有限公司	新疆伊吾县	新疆伊吾县	技术服务、技术开发、技术咨询	100		投资设立的子公司
巴里坤广汇马朗矿业有限公司	新疆哈密	新疆哈密	煤炭开采	100		投资设立的子公司
广元广汇煤炭销售有限公司	四川广元	四川广元	煤炭及制品销售	100		投资设立的子公司
新疆广汇新材料科技有限公司	新疆哈密	新疆哈密	新材料技术推广服务	100		投资设立的子公司
新疆合金投资股份有限公司	新疆哈密伊吾县	新疆哈密伊吾县	商务服务	20		通过非同一控制下的企业合并取得的子公司
沈阳合金材料有限公司	辽宁沈阳	辽宁沈阳	有色金属冶炼和压延加	100		通过非同一控制下的企



			工业			业合并取得的子公司
辽宁菁星合金材料有限公司	辽宁抚顺	辽宁抚顺	有色金属冶炼和压延加工业	100		通过非同一控制下的企业合并取得的子公司
新疆环景园林艺术有限公司	新疆乌鲁木齐	新疆乌鲁木齐	公共设施管理业	100		通过非同一控制下的企业合并取得的子公司
新疆合金睿信股权投资管理有限公司	新疆乌鲁木齐	新疆乌鲁木齐	商务服务	100		通过非同一控制下的企业合并取得的子公司
伊吾广投综合能源有限公司*	新疆伊吾县	新疆伊吾县	燃气汽车加气经营	85		投资设立的子公司
新疆汇申新能源科技有限公司*	新疆伊吾县	新疆伊吾县	风光热发电、绿电制氢、工业制氢	83.33		投资设立的子公司
广汇汇鑫(成都)能源销售有限公司*	四川成都	四川成都	煤炭及制品销售；化工产品销售	100		投资设立的子公司
广汇能源宁夏煤炭销售有限责任公司*	宁夏宁东	宁夏宁东	煤炭及制品销售；化工产品销售	100		投资设立的子公司
贵州创世财智能源有限责任公司**	贵州	贵州	燃气加注站	100		通过非同一控制下的企业合并取得的子公司
日照西能天然气利用有限公司**	山东日照	山东日照	天然气加注站	100		通过非同一控制下的企业合并取得的子公司
潍坊西能天然气利用有限公司**	山东潍坊	山东潍坊	天然气加注站	100		通过非同一控制下的企业合并取得的子公司

*本期新增子公司；**本期注销或转让公司。

(1) 在子公司的持股比例不同于表决权比例的说明：
无



(2) 持有半数或以下表决权但仍控制被投资单位、以及持有半数以上表决权但不控制被投资单位的依据:

①本公司对持有子公司合金投资 20%股权, 该公司股权分散, 董事长和总理由本公司提名, 且财务业务处理由本公司管理, 故享有经营、财务等重要活动决策权。

②本公司对乌鲁木齐广汇汇轩加油站(有限公司)、枣庄西能新远大天然气利用有限公司持有 50%股权, 根据前述公司的公司章程约定, 董事会决议 50%以上表决权即可, 本公司董事会成员均占 50%以上, 享有经营、财务等重要活动决策权。

③本公司对甘肃汇宏能源化工销售有限公司持有 50%股权, 董事长和总理由本公司提名, 且财务业务处理由本公司管理, 故享有经营、财务等重要活动决策权。

(3) 持有半数以上表决权但不控制被投资单位的依据

本公司对持有合营企业甘肃宏汇化工 50%股权, 根据合资协议, 该公司由合营方进行经营, 故不纳入合并范围。

对于纳入合并范围的重要的结构化主体, 控制的依据:

无

确定公司是代理人还是委托人的依据:

无

其他说明:

无

(2). 重要的非全资子公司

√适用 □不适用

单位: 元 币种: 人民币

子公司名称	少数股东持股比例 (%)	本期归属于少数股东的损益	本期向少数股东宣告分派的股利	期末少数股东权益余额
广汇新能源公司	1	24,158,471.43	54,376,826.50	82,589,441.37
哈密环保	5	-11,546,738.68		34,081,677.96
Tarbagatay Munay Limited Liability Partnership	48	-100,860,910.01		-745,889,338.51
合金投资	80	2,280,101.18		146,306,425.48
广汇综合物流公司	0.019	8,291.24		496,023.84
广汇天然气	1.88	-1,882,600.25		22,866,930.90

子公司少数股东的持股比例不同于表决权比例的说明:

□适用 √不适用

其他说明:



□适用 √不适用

(3). 重要非全资子公司的主要财务信息

√适用 □不适用

单位：万元 币种：人民币

子公司名称	期末余额						期初余额					
	流动资产	非流动资产	资产合计	流动负债	非流动负债	负债合计	流动资产	非流动资产	资产合计	流动负债	非流动负债	负债合计
广汇新能源公司	355,640.27	1,808,111.26	2,163,751.53	1,225,291.87	157,657.51	1,382,949.38	468,436.67	1,723,375.80	2,191,812.47	934,775.61	175,004.45	1,109,780.06
哈密环保	32,537.20	371,570.65	404,107.85	175,021.61	160,541.29	335,562.90	41,293.24	378,568.78	419,862.02	156,076.58	172,529.62	328,606.20
Tarbagatay Munay Limited Liability Partnership(单位：美元)	728.82	49,644.53	50,373.35	16,181.98	54,613.54	70,795.52	899.01	20,913.72	21,812.73	14,041.78	47,938.22	61,980.00
合金投资	15,130.48	10,752.64	25,883.12	4,991.27	3,227.94	8,219.21	14,841.80	10,831.97	25,673.77	4,868.68	3,424.20	8,292.88
广汇综合物流公司	63,135.32	361,923.70	425,059.02	221,515.55	31,844.66	253,360.21	54,555.24	360,198.66	414,753.90	213,042.15	34,755.55	247,797.70
广汇天然气	169,831.42	237,928.85	407,760.27	260,891.32	17,386.71	278,278.03	213,536.81	239,901.97	453,438.78	297,312.60	16,756.34	314,068.94
合计	637,003.51	2,839,931.63	3,476,935.14	1,903,893.60	425,271.65	2,329,165.25	793,562.77	2,733,790.90	3,527,353.67	1,620,117.40	450,408.38	2,070,525.78

子公司名称	本期发生额				上期发生额			
	营业收入	净利润	综合收益总额	经营活动现金流量	营业收入	净利润	综合收益总额	经营活动现金流量
广汇新能源公司	586,560.26	241,584.71	241,584.71	320,857.50	666,319.19	267,873.15	267,873.15	278,627.88
哈密环保	20,352.29	-23,093.48	-23,093.48	3,583.72	18,393.87	5,060.58	5,060.58	-5,387.38
Tarbagatay Munay Limited Liability Partnership(单位：美元)	39.06	-3,015.34	-3,015.34	267.32	118.01	-2,230.95	-2,230.95	-566.66
合金投资	10,813.06	285.01	285.01	-1,641.28				
广汇综合物流公司	70,273.59	4,410.23	4,410.23	8,698.79	48,758.11	14,715.27	14,715.27	15,630.57
广汇天然气	442,625.07	-10,380.59	-10,380.59	-20,249.11	155,432.77	-9,254.48	-9,254.48	47,619.53
合计	1,130,663.33	209,790.54	209,790.54	311,516.94	889,021.95	276,163.57	276,163.57	335,923.94

其他说明：

无



(4). 使用企业集团资产和清偿企业集团债务的重大限制:

适用 不适用

(5). 向纳入合并财务报表范围的结构化主体提供的财务支持或其他支持:

适用 不适用

其他说明:

适用 不适用

2、在子公司的所有者权益份额发生变化且仍控制子公司的交易

适用 不适用

(1). 在子公司所有者权益份额的变化情况的说明

适用 不适用

(2). 交易对于少数股东权益及归属于母公司所有者权益的影响

适用 不适用

其他说明

适用 不适用

3、在合营企业或联营企业中的权益

适用 不适用

(1). 重要的合营企业或联营企业

适用 不适用

单位：元 币种：人民币

合营企业或联营企业名称	主要经营地	注册地	业务性质	持股比例(%)		对合营企业或联营企业投资的会计处理方法
				直接	间接	
甘肃宏汇化工	甘肃省嘉峪关市	甘肃省嘉峪关市	化工产品综合利用及技术开发	50.00		权益法
启东新能源	江苏省启东市吕四港镇石堤村	江苏省启东市吕四港镇石堤村	新能源技术咨询服务	20.00		权益法
广汇燃料	南京市浦口区珠江镇天浦路1号	南京市浦口区珠江镇天浦路1号	煤炭销售	43.056		权益法
中汇晟业	乌市经济技术开发区	乌市经济技术开发区	加油加气站投资、建设	35.00		权益法
辽宁广汇	辽宁省沈阳市	辽宁省沈阳	含硫有机化工	40.00		权益法



	于洪区	市于洪区	技术研究与技术开发, 专用化学品研究与技术开发			
南通华钒	江苏省南通市开发区	江苏省南通市开发区	天然气、液化石油气的经营	40.00		权益法
江苏华电	江苏省南通市开发区	江苏省南通市开发区	天然气销售	34.00		权益法
信汇峡	新疆哈密	新疆哈密	酚类产品、苯类及芳烃类产品	34.00		权益法
甘肃宏聚	甘肃嘉峪关	甘肃嘉峪关	煤炭的批发; 矿产品、化工产品、金属制品、建筑材料的批发零售	4.75		权益法
江苏腾易	江苏泰州	江苏泰州	天然气经营	30.00		权益法
江苏新能源	江苏扬州	江苏扬州	液化天然气(LNG)经营; 机动车(船)加气经营; 加气(油)站基础设施建设、经营、租赁和管理	40.00		权益法

在合营企业或联营企业的持股比例不同于表决权比例的说明:

无

持有 20%以下表决权但具有重大影响, 或者持有 20%或以上表决权但不具有重大影响的依据:

无

(2). 重要合营企业的主要财务信息

√适用 □不适用

单位: 元币种: 人民币

	期末余额/ 本期发生额		期初余额/ 上期发生额	
	信汇峡公司	宏汇公司	信汇峡公司	宏汇公司
流动资产	375,998,248.41	234,716,652.44	575,843,740.68	101,717,706.50
其中: 现金和 现金等价物	20,325,922.67	37,766,653.92	98,382,561.51	35,215,154.41
非流动资产	1,200,644,223.07	3,917,588,796.01	1,211,873,969.40	3,730,057,950.04
资产合计	1,576,642,471.48	4,152,305,448.45	1,787,717,710.08	3,831,775,656.54



流动负债	570,443,763.20	1,271,155,436.79	594,906,504.35	1,155,521,729.21
非流动负债	143,000,000.00	831,260,000.00	197,500,000.00	831,260,000.00
负债合计	713,443,763.20	2,102,415,436.79	792,406,504.35	1,986,781,729.21
少数股东权益				
归属于母公司股东权益	863,198,708.28	2,049,890,011.66	995,311,205.73	1,844,993,927.33
按持股比例计算的净资产份额	293,487,560.82	1,024,945,005.83	338,405,809.96	922,496,963.67
调整事项				
--商誉				
--内部交易未实现利润	-11,792,650.61		-11,855,636.30	
--其他				
对合营企业权益投资的账面价值	281,694,910.21	1,024,945,005.83	326,550,173.66	922,496,963.67
存在公开报价的合营企业权益投资的公允价值				
营业收入	1,577,780,345.80	130,808,622.09	1,454,037,284.44	
财务费用	6,216,169.55		11,546,207.16	41,480,151.02
所得税费用				
净利润	-81,927,245.45	-19,103,915.69	255,890,471.34	-79,725,246.76
终止经营的净利润				
其他综合收益				
综合收益总额	-81,927,245.45	-19,103,915.69	255,890,471.34	-79,725,246.76
本年度收到的来自合营企业的股利	17,000,000.00			

其他说明

无

(3). 重要联营企业的主要财务信息

适用 不适用



(4). 不重要的合营企业和联营企业的汇总财务信息

√适用 □不适用

单位：元 币种：人民币

	期末余额/ 本期发生额	期初余额/ 上期发生额
合营企业：		
投资账面价值合计		
下列各项按持股比例计算的合计数		
--净利润		
--其他综合收益		
--综合收益总额		
联营企业：		
投资账面价值合计	192,424,107.72	203,175,431.45
下列各项按持股比例计算的合计数		
--净利润	-10,751,323.73	1,541,623.48
--其他综合收益		
--综合收益总额	-10,751,323.73	1,541,623.48

其他说明

无

(5). 合营企业或联营企业向本公司转移资金的能力存在重大限制的说明

□适用 √不适用

(6). 合营企业或联营企业发生的超额亏损

□适用 √不适用

(7). 与合营企业投资相关的未确认承诺

□适用 √不适用

(8). 与合营企业或联营企业投资相关的或有负债

□适用 √不适用

4、重要的共同经营

□适用 √不适用

5、在未纳入合并财务报表范围的结构化主体中的权益

未纳入合并财务报表范围的结构化主体的相关说明：

□适用 √不适用



6、其他

适用 不适用

十、与金融工具相关的风险

适用 不适用

本公司的主要金融工具包括货币资金、股权投资、债权投资、借款、应收款项、应收票据、应收款项融资、应付票据、应付款项等。在日常活动中面临各种金融工具的风险，主要包括信用风险、流动性风险、市场风险（主要为汇率风险和利率风险）。与这些金融工具相关的风险，以及本公司为降低这些风险所采取的风险管理政策如下所述：

董事会负责规划并建立本公司的风险管理架构，制定本公司的风险管理政策和相关指引并监督风险管理措施的执行情况。本公司已制定风险管理政策以识别和分析本公司所面临的风险，这些风险管理政策对特定风险进行了明确规定，涵盖了市场风险、信用风险和流动性风险管理等诸多方面。本公司定期评估市场环境及本公司经营活动的变化以决定是否对风险管理政策及系统进行更新。本公司的风险管理由风险管理委员会按照董事会批准的政策开展。风险管理委员会通过与本公司其他业务部门的紧密合作来识别、评价和规避相关风险。本公司内部审计部门就风险管理控制及程序进行定期的审核，并将审核结果上报本公司的审计委员会。本公司通过适当的多样化投资及业务组合来分散金融工具风险，并通过制定相应的风险管理政策减少集中于单一行业、特定地区或特定交易对手的风险。

（一）信用风险

信用风险是指交易对手未能履行合同义务而导致本公司产生财务损失的风险，管理层已制定适当的信用政策，并且不断监察信用风险的敞口。

本公司已采取政策只与信用良好的交易对手进行交易。另外，本公司基于对客户的财务状况、从第三方获取担保的可能性、信用记录及其它因素诸如目前市场状况等评估客户的信用资质并设置相应信用期。本公司对应收票据、应收账款余额及收回情况进行持续监控，对于信用记录不良的客户，本公司会采用书面催款、缩短信用期或取消信用期等方式，以确保本公司不致面临重大信用损失。此外，本公司于每个资产负债表日审核金融资产的回收情况，以确保相关金融资产计提了充分的预期信用损失准备。

本公司其他金融资产包括货币资金、应收票据、应收款项融资、应收账款、其他应收款和交易性金融资产等，这些金融资产的信用风险源自于交易对手违约，最大信用风险敞口为资产负债表中每项金融资产的账面金额。除附注十二（关联方交易）5. 关联担保情况所载本公司作出的财务担保外，本公司没有提供任何其他可能令本公司承受信用风险的担保。

本公司持有的货币资金主要存放于国有控股银行和其他大中型商业银行等金融机构，管理层认为这些商业银行具备较高信誉和资产状况，不存在重大的信用风险，不会产生因对方单位违约而导致的任何重大损失。本公司的政策是根据各知名金融机构的市场信誉、经营规模及财务背景来控制存放当中的存款金额，以限制对任何单个金融机构的信用风险金额。

作为本公司信用风险资产管理的一部分，本公司利用账龄来评估应收账款和其他应收款的减值损失。本公司的应收账款和其他应收款涉及大量客户，账龄信息可以反映这些客户对于应收账款和其他应收款的偿付能力和坏账风险。本公司根据历史数据计算不同账龄期间的历史实际坏账率，并考虑了当前及未来经济状况的预测，如国家GDP增速、基建投资总额、国家货币政策等前瞻性信息进行调整得出预期损失率。对于长期应收款，本公司综合考虑结算期、合同约定付款期、债务人的财务状况和债务人所处行业的经济形势，并考虑上述前瞻性信息进行调整后对于预期信用损失进行合理评估。

对于应收账款、其他应收款和应收款项融资，本公司设定相关政策以控制信用风险敞口。本公司基于对客户的财务状况、从第三方获取担保的可能性、信用记录及其它因素诸如目前市场状况等评估客户的信用资质并设置相应信用期。本公司会定期对客户信用记录进行监控，对于信用记录不良的客户，本公司会采用书面催款、缩短信用期或取消信用期等方式，以确保本公司的整体信用风险在可控的范围内。

由于本公司仅与经认可的且信用良好的第三方进行交易，所以无需担保物。信用风险集中按照客户进行管理。截至2023年6月30日，本公司存在一定的信用集中风险，本公司应收账款的



40.97%（2022 年 12 月 31 日：36.54%）源于余额前五名客户。本公司对应收账款余额未持有任何担保物或其他信用增级。

截止 2023 年 6 月 30 日，相关资产的账面余额与预期信用减值损失情况如下：

账龄	账面余额	减值准备
应收账款	1,604,480,980.84	98,619,100.31
其他应收款	619,177,274.47	140,489,563.43
合同资产	11,452,102.39	1,241,762.62
长期应收款（含一年内到期的款项）	2,965,443,997.09	---
预计负债	54,215,956.90	---
合计	5,254,770,311.69	240,350,426.36

于 2023 年 6 月 30 日，本公司对非合并范围内关联方提供财务担保的金额为 344,875.96 万元，财务担保的具体情况参见附注十二（关联方交易）5. 关联担保。本公司管理层评估了担保项下相关借款的逾期情况、相关借款人的财务状况及其所处行业的经济形势，认为自该部分财务担保合同初始确认后，相关信用风险未显著增加。因此，本公司按照相当于上述财务担保合同未来 12 个月内预期信用损失的金额计量其减值准备。报告期内，本公司的评估方式与重大假设并未发生变化。根据本公司管理层的评估，相关财务担保无重大预期减值准备。

（二）流动性风险

流动性风险是指本公司在履行以交付现金或其他金融资产的方式结算的义务时发生资金短缺的风险。本公司下属成员企业各自负责其现金流量预测。公司下属资金部门基于各成员企业的现金流量预测结果，在公司层面持续监控公司短期和长期的资金需求，以确保维持充裕的现金储备；同时持续监控是否符合借款协议的规定，从主要金融机构获得提供足够备用资金的承诺，以满足短期和长期的资金需求。此外，本公司与主要业务往来银行订立融资额度授信协议，为本公司履行与商业票据相关的义务提供支持。截止 2023 年 6 月 30 日，本公司已拥有国内多家银行授信额度，授信金额 2,496,455.18 万元，已使用授信金额为 1,970,875.46 万元。



截止 2023 年 6 月 30 日，本公司金融负债以未折现的合同现金流量按合同剩余期限列示如下：

项目	期末余额					
	账面净值	账面原值	1 年以内	1-2 年	2-3 年	3 年以上
短期借款	9,425,858,852.22	9,425,858,852.22	9,425,858,852.22	---	---	---
应付票据	653,439,912.53	653,439,912.53	653,439,912.53	---	---	---
应付账款	2,513,863,520.10	2,513,863,520.10	2,513,863,520.10	---	---	---
其他应付款	673,796,163.58	673,796,163.58	673,796,163.58	---	---	---
其他流动负债	2,261,383,208.08	2,261,383,208.08	2,261,383,208.08	---	---	---
一年内到期的非流动负债	3,973,198,608.10	3,973,198,608.10	3,973,198,608.10	---	---	---
长期借款	7,355,529,699.04	7,355,529,699.04	---	3,375,247,156.02	1,071,104,416.53	2,909,178,126.49
长期应付款	1,405,660,166.07	1,405,660,166.07	---	1,024,629,245.37	381,030,920.70	---
金融性负债小计	28,262,730,129.72	28,262,730,129.72	19,501,540,264.61	4,399,876,401.39	1,452,135,337.23	2,909,178,126.49

续：

项目	期初余额					
	账面净值	账面原值	1 年以内	1-2 年	2-3 年	3 年以上
短期借款	8,671,179,422.51	8,671,179,422.51	8,671,179,422.51	---	---	---
应付票据	1,663,246,719.18	1,663,246,719.18	1,663,246,719.18	---	---	---
应付账款	2,753,479,709.55	2,753,479,709.55	2,753,479,709.55	---	---	---
其他应付款	605,702,959.17	605,702,959.17	605,702,959.17	---	---	---
其他流动负债	3,384,545,315.15	3,384,545,315.15	3,384,545,315.15	---	---	---
一年内到期的非流动负债	3,281,856,141.50	3,281,856,141.50	3,281,856,141.50	---	---	---
长期借款	7,465,264,670.31	7,465,264,670.31	---	2,278,948,569.18	2,558,422,397.90	2,627,893,703.23
长期应付款	1,087,627,453.55	1,087,627,453.55	---	949,636,911.79	137,990,541.76	---
金融性负债小计	28,912,902,390.92	28,912,902,390.92	20,360,010,267.06	3,228,585,480.97	2,696,412,939.66	2,627,893,703.23



(三) 市场风险

1. 汇率风险

本公司的主要经营位于中国境内，主要业务以人民币结算。但本公司已确认的外币资产和负债及未来的外币交易（外币资产和负债及外币交易的计价货币主要为美元和坚戈）依然存在汇率风险。本公司资金部门负责监控公司外币交易和外币资产及负债的规模，以最大程度降低面临的汇率风险；为此，本公司可能会用来达到规避汇率风险的目的。

位于中国境内，国内业务以人民币结算，出口业务以美元结算。本公司的下属控股子（孙）公司广汇国贸公司、吉木乃液化公司采购业务以美元折人民币进行日常交易和结算，境外子（或控股）公司以美元或坚戈进行结算，因此汇率变动可能对本公司的经营业绩产生影响。

除了境外子公司持有以外币为结算货币的资产及负债外，本公司持有的外币资产及负债占整体的资产及负债比重并不重大。于 2023 年 6 月 30 日，本公司境外子公司的资产、负债及营业收入（不含内部单位之间的交易与往来）分别占本公司资产总额 6.52%、负债总额 1.74% 及营业收入总额 17.52%。由于外币业务在本公司资产、负债占比较低且主要业务为美元，以及收入主要为美元，因此本公司面临的汇率风险不重大。本年度公司未签署任何远期外汇合约或货币互换合约。

2. 利率风险

本公司的利率风险主要产生于银行借款等。浮动利率的金融负债使本公司面临现金流量利率风险，固定利率的金融负债使本公司面临公允价值利率风险。本公司根据当时的市场环境来决定固定利率及浮动利率合同的相对比例。

本公司财务部门持续监控公司利率水平。利率上升会增加新增带息债务的成本以及本公司尚未付清的以浮动利率计息的带息债务的利息支出，并对本公司的财务业绩产生重大的不利影响，管理层会依据最新的市场状况及时做出调整，这些调整可能是安排来降低利率风险。

3. 价格风险

价格风险指汇率风险和利率风险以外的市场价格变动而发生波动的风险，主要源于商品价格、股票市场指数、权益工具价格以及其他风险变量的变化。

十一、 公允价值的披露

1、 以公允价值计量的资产和负债的期末公允价值

√适用 □不适用

本公司按公允价值三个层次列示了以公允价值计量的金融资产工具于 2023 年 6 月 30 日的账面价值。公允价值整体归类于三个层次时，依据的是公允价值计量时使用的各重要输入值所属三个层次中的最低层次。三个层次的定义如下：

第 1 层次：是在计量日能够取得的相同资产或负债在活跃市场上未经调整的报价；

第 2 层次：是除第一层次输入值外相关资产或负债直接或间接可观察的输入值；

第二层次输入值包括：1) 活跃市场中类似资产或负债的报价；2) 非活跃市场中相同或类似资产或负债的报价；3) 除报价以外的其他可观察输入值，包括在正常报价间隔期间可观察的利率和收益率曲线、隐含波动率和信用利差等；4) 市场验证的输入值等。

第 3 层次：是相关资产或负债的不可观察输入值。

单位：元 币种：人民币

项目	期末公允价值			
	第一层次公允价值计量	第二层次公允价值计量	第三层次公允价值计量	合计
一、持续的公允价值计量				
(一) 交易性金融资产	63,521,665.02			63,521,665.02
1. 以公允价值计量且变动计入当期损益的金融资产				
(1) 债务工具投资				
(2) 权益工具投资				



(3) 衍生金融资产				
2. 指定以公允价值计量且其变动计入当期损益的金融资产				
(1) 债务工具投资				
(2) 权益工具投资				
(二) 其他债权投资				
(三) 其他权益工具投资			19,883,138.75	19,883,138.75
(四) 投资性房地产				
1. 出租用的土地使用权				
2. 出租的建筑物				
3. 持有并准备增值后转让的土地使用权				
(五) 生物资产				
1. 消耗性生物资产				
2. 生产性生物资产				
应收款项融资*注 2			96,046,528.54	96,046,528.54
持续以公允价值计量的资产总额	63,521,665.02		115,929,667.29	179,451,332.31
(六) 交易性金融负债				
1. 以公允价值计量且变动计入当期损益的金融负债				
其中：发行的交易性债券				
衍生金融负债				
其他				
2. 指定为以公允价值计量且变动计入当期损益的金融负债				
持续以公允价值计量的负债总额				
二、非持续的公允价值计量				
(一) 持有待售资产				
非持续以公允价值计量的资产总额				
非持续以公允价值计量的负债总额				

注 1：其他权益工具投资可观察的输入值取决于被投资单位的经营情况，估值技术采用重置成本法。

注 2：按未来现金流量及贴现率折现而估计，因票据期限较短，可简化为账面价值为公允价值的最佳估计数。



2、持续和非持续第一层次公允价值计量项目市价的确定依据

适用 不适用

3、持续和非持续第二层次公允价值计量项目，采用的估值技术和重要参数的定性及定量信息

适用 不适用

4、持续和非持续第三层次公允价值计量项目，采用的估值技术和重要参数的定性及定量信息

适用 不适用

5、持续的第三层次公允价值计量项目，期初与期末账面价值间的调节信息及不可观察参数敏感性分析

适用 不适用

6、持续的公允价值计量项目，本期内发生各层级之间转换的，转换的原因及确定转换时点的政策

适用 不适用

7、本期内发生的估值技术变更及变更原因

适用 不适用

8、不以公允价值计量的金融资产和金融负债的公允价值情况

适用 不适用

9、其他

适用 不适用

十二、关联方及关联交易

1、本企业的母公司情况

适用 不适用

单位：万元 币种：人民币

母公司名称	注册地	业务性质	注册资本	母公司对本企业的持股比例 (%)	母公司对本企业的表决权比例 (%)
新疆广汇实业投资(集团)有限责任公司	乌鲁木齐	房地产、汽车组改装、化工机械制造等行业的投资	517,144.80	34.72	34.72

本企业的母公司情况的说明

无

本企业最终控制方是孙广信

其他说明：

无



2、本企业的子公司情况

本企业子公司的情况详见附注七、（一）在子公司中的权益

√适用 □不适用

无

3、本企业合营和联营企业情况

本企业重要的合营或联营企业详见附注

√适用 □不适用

无

本期与本公司发生关联方交易，或前期与本公司发生关联方交易形成余额的其他合营或联营企业情况如下

√适用 □不适用

合营或联营企业名称	与本企业关系
启东新能源	本公司之联营公司
广汇燃料	本公司之联营公司
中汇晟业	本公司之联营公司
辽宁广汇	本公司之联营公司
江苏华电	本公司之联营公司
甘肃宏汇化工	本公司之合营公司
信汇峡	本公司之合营公司
南通华钒	本公司之联营公司
江苏腾易	本公司之联营公司
甘肃宏聚	本公司之联营公司
江苏新能源	本公司之联营公司
松鼠乐居	本公司之联营公司

其他说明

□适用 √不适用

4、其他关联方情况

√适用 □不适用

其他关联方名称	其他关联方与本企业关系
新疆广汇房地产开发有限公司	本公司控股股东之子公司
新疆广汇物业管理有限公司	本公司控股股东之子公司
新疆广汇热力有限公司	本公司控股股东之子公司
乌鲁木齐锅炉总厂安装维修公司	本公司控股股东之子公司
新疆大漠园林艺术有限公司	本公司控股股东之子公司
新疆广厦房地产交易网络有限责任公司	本公司控股股东之子公司
新疆通用机械有限公司	本公司控股股东之子公司
新疆化工机械有限公司	本公司控股股东之子公司
新疆福田广汇专用车有限责任公司	本公司控股股东之子公司
新疆新标紧固件泵业有限责任公司	本公司控股股东之子公司
新疆大乘网络技术开发有限公司	本公司控股股东之子公司
乌鲁木齐高新技术产业开发区进出口有限责任公司	本公司控股股东之子公司
广西广汇低温设备有限公司	本公司控股股东之子公司
新疆广汇租赁服务有限公司	本公司控股股东之子公司
桂林市广汇泵业有限责任公司	本公司控股股东之子公司



汇通信诚租赁有限公司	本公司控股股东之子公司
乌鲁木齐高新技术产业开发区欣信建筑有限责任公司	本公司控股股东之子公司
新疆汇亿信电子商务有限责任公司	本公司控股股东之子公司
布拉索斯高地控股有限公司	本公司控股股东之子公司
广汇美国投资集团有限公司	本公司控股股东之子公司
新疆大酒店有限公司	本公司控股股东之子公司
新疆红淖三铁路有限公司	本公司控股股东之子公司
广汇物流股份有限公司本部	本公司控股股东之子公司
四川汇晟物流有限公司	本公司控股股东之子公司
上海鼎信融资租赁有限公司	本公司控股股东之子公司
上海开隆汽车贸易有限公司	本公司控股股东之子公司
瓜州汇陇物流有限公司	本公司控股股东之子公司
新疆和田广汇锌业有限公司	本公司控股股东之子公司
GHA Barnett LLC	本公司控股股东之子公司
新疆伊水湾畔房地产开发有限公司	本公司控股股东之子公司
新疆汇融信房地产开发有限公司	本公司控股股东之子公司
新疆雅境花语房地产开发有限公司	本公司控股股东之子公司
新疆恒业信疆房地产开发有限公司	本公司控股股东之子公司
四川广汇蜀信实业有限公司	本公司控股股东之子公司
新疆广汇职业篮球俱乐部有限公司	本公司实际控制人控制的公司

其他说明

无

5、关联交易情况

(1). 购销商品、提供和接受劳务的关联交易

采购商品/接受劳务情况表

√适用 □不适用

单位：元 币种：人民币

关联方	关联交易内容	本期发生额	获批的交易额度 (如适用)	是否超过 交易额度 (如适用)	上期发生额
广汇美国投资集团有限公司	资金占用费				6,587,396.04
广汇美国投资集团有限公司	租赁费	6,186,605.10			1,199,064.21
汇通信诚租赁有限公司	租赁费	11,002,679.93			5,463,030.40
新疆大乘网络技术开发有限公司	采购款	62,001.65			
新疆广汇物业管理有限公司	服务费	1,844,578.78			38,229,859.59
新疆广汇租赁服务有限公司	租赁费	242,350.75			255,481.30
新疆广汇房地产开发有限公司	租赁费	5,262,713.61			8,326,429.80
新疆化工机械有限公司	设备款	20,613,398.24			6,234,955.72
新疆新标紧固件泵业有限责任公司	采购款	418,883.03			132,171.41
新疆信汇峡清洁能源有限公司	采购款	453,716.39			1,406,480.77
新疆广汇实业投资(集团)有限责任公司	担保费	26,927,450.83			42,854,287.93
新疆大酒店有限公司	餐费	250,208.71			2,102,192.28
新疆大漠园林艺术有限公司	绿化费	128,930.82			
甘肃宏汇能源化工有限公司	采购款	128,737,853.32			
布拉索斯高地控股有限公司	租赁费	4,810,953.54			4,193,390.17
新疆广汇职业篮球俱乐部有限公司	采购款				108,679.25
上海鼎信融资租赁有限公司	租赁费	1,932,756.90			699,606.79
新疆和田广汇锌业有限公司	采购款	22,683.56			51,417.64
江苏华电华汇能源有限公司	管输费	5,738,563.89			34,243,596.29
上海开隆汽车贸易有限公司	租赁费	554,197.25			

2023年半年度报告



江苏省广汇燃料有限公司	采购款	75,452,218.45			
四川汇晟物流有限公司	服务费	96,568,188.53			
新疆红淖三铁路有限公司	铁路运费/仓储费	392,081,914.99			467,843,132.22
瓜州汇陇物流有限公司	服务费	98,554,697.35			
广西广汇低温设备有限公司	设备款	1,075,221.24			
乌鲁木齐锅炉总厂安装维修公司	工程款				408,955.85
总计		878,922,766.86			620,340,127.66

出售商品/提供劳务情况表

√适用 □不适用

单位：元 币种：人民币

关联方	关联交易内容	本期发生额	上期发生额
新疆信汇峡清洁能源有限公司	销售货款/电费/餐费	437,485,924.07	557,541,789.82
新疆信汇峡清洁能源有限公司	担保费	109,088.93	1,125,030.21
甘肃宏汇能源化工有限公司	资金占用费	7,449,396.18	7,432,109.53
甘肃宏汇能源化工有限公司	销售货款	38,876,390.46	
江苏腾易天然气有限公司	销售货款		7,872,781.38
新疆红淖三铁路有限公司	担保费	8,773,584.91	2,042,551.25
新疆雅境花语房地产开发有限公司	工程施工	2,077,614.68	
新疆伊水湾畔房地产开发有限公司	工程施工	633,647.32	
四川汇晟物流有限公司	租赁费/服务费	12,703,316.78	
瓜州汇陇物流有限公司	租赁费	10,932,500.01	
新疆广汇房地产开发有限公司	工程施工	21,783.07	
新疆恒业信疆房地产开发有限公司	工程施工	384,835.98	
总计		519,448,082.39	576,014,262.19

购销商品、提供和接受劳务的关联交易说明

□适用 √不适用

(2). 关联受托管理/承包及委托管理/出包情况

本公司受托管理/承包情况表：

□适用 √不适用

关联托管/承包情况说明

□适用 √不适用

本公司委托管理/出包情况表：

□适用 √不适用

关联管理/出包情况说明

□适用 √不适用

(3). 关联租赁情况

本公司作为出租方：

√适用 □不适用

单位：元 币种：人民币

承租方名称	租赁资产种类	本期确认的租赁收入	上期确认的租赁收入
四川汇晟物流有限公司瓜州分公司	固定资产	10,932,500.01	
瓜州汇陇物流有限公司	固定资产	10,932,500.01	
新疆信汇峡清洁能源有限公司	房屋	208,862.39	
合计		22,073,862.41	



本公司作为承租方：

适用 不适用

单位：元 币种：人民币

出租方名称	租赁资产种类	简化处理的短期租赁和低价值资产租赁的租金费用（如适用）		未纳入租赁负债计量的可变租赁付款额（如适用）		支付的租金		承担的租赁负债利息支出		增加的使用权资产	
		本期发生额	上期发生额	本期发生额	上期发生额	本期发生额	上期发生额	本期发生额	上期发生额	本期发生额	上期发生额
汇通信诚租赁有限公司	车辆	4,070,542.83	217,896.91			8,362,926.35	3,706,812.00	743,329.40	598,328.75	7,194,034.66	11,499,461.41
上海鼎信融资租赁有限公司	车辆	1,289,107.58	294,874.54			869,761.16	517,704.61	53,025.23	7,595.81	1,370,947.41	215,662.36
上海开隆汽车贸易有限公司	房屋					581,907.11	89,659.41	78,202.16	59,673.81	971,567.58	
新疆广汇房地产开发有限公司	房屋	95,475.66				2,850,026.48	7,121,184.76	1,317,744.49	1,758,135.28	18,888.53	25,502,429.16
新疆广汇租赁服务有限公司	车辆					249,522.14	275,307.99	7,656.86	17,230.14		
新疆信汇峡清洁能源有限公司	土地						64,451.67	7,829.40	8,866.71		
广汇美国投资集团有限公司	土地	1,375,651.56	1,199,064.21								
布拉索斯高地控股有限公司	土地	4,810,953.54	4,193,390.17								
合计		11,641,731.17	5,905,225.83			12,914,143.24	11,775,120.44	2,207,787.54	2,449,830.50	9,555,438.18	37,217,552.93

关联租赁情况说明

适用 不适用



(4). 关联担保情况

本公司作为担保方

√适用 □不适用

单位：元 币种：人民币

被担保方	担保金额	担保起始日	担保到期日	担保是否已经履行完毕
广汇石油	422,245,981.74	2013.06.25	2028.05.21	否
广汇新能源公司	200,000,000.00	2023.04.20	2028.04.20	否
广汇新能源公司	150,000,000.00	2023.06.16	2028.06.16	否
广汇新能源公司	112,000,000.00	2023.04.26	2026.10.26	否
广汇新能源公司	84,000,000.00	2022.11.28	2026.11.24	否
广汇新能源公司	250,000,000.00	2022.08.30	2028.08.30	否
广汇新能源公司	150,000,000.00	2022.04.28	2028.04.23	否
广汇新能源公司	80,292,643.64	2021.05.21	2027.05.12	否
广汇新能源公司	11,084,758.00	2021.06.30	2027.06.30	否
广汇新能源公司	9,626,898.12	2022.03.17	2028.03.17	否
广汇新能源公司	40,650,145.09	2022.03.30	2028.03.30	否
广汇新能源公司	159,251,111.11	2022.01.26	2028.01.26	否
广汇新能源公司	171,285,860.64	2022.03.21	2028.04.15	否
广汇新能源公司	18,932,194.24	2022.04.19	2028.04.15	否
广汇新能源公司	22,778,693.91	2019.03.15	2027.03.15	否
广汇新能源公司	200,000,000.00	2022.01.24	2027.01.25	否
广汇新能源公司	30,000,000.00	2023.06.12	2026.11.29	否
广汇新能源公司	193,000,000.00	2022.09.20	2026.09.20	否
广汇新能源公司	90,000,000.00	2022.12.26	2027.12.26	否
广汇新能源公司	50,000,000.00	2023.04.11	2027.04.10	否
广汇新能源公司	100,000,000.00	2022.10.10	2026.10.09	否
广汇新能源公司	100,000,000.00	2023.04.25	2027.04.24	否
广汇新能源公司	49,994,000.00	2022.11.30	2026.11.30	否
广汇新能源公司	60,000,000.00	2020.09.17	2025.09.13	否
广汇新能源公司	119,700,000.00	2020.04.01	2028.03.26	否
广汇新能源公司	30,000,000.00	2023.06.14	2029.06.14	否
广汇新能源公司	117,750,000.00	2023.06.16	2031.06.16	否
广汇新能源公司	120,000,000.00	2023.06.08	2026.12.08	否
广汇新能源公司	80,000,000.00	2023.03.06	2026.09.06	否
伊吾广汇能源物流	10,000,000.00	2023.02.21	2027.02.19	否
广汇天然气	114,000,000.00	2022.10.26	2026.10.25	否
广汇天然气	18,000,000.00	2023.04.14	2027.04.13	否
广汇天然气	18,000,000.00	2022.09.14	2026.09.13	否
广汇天然气	150,000,000.00	2023.01.17	2027.01.16	否
广汇天然气	40,000,000.00	2022.09.30	2026.09.29	否
广汇天然气	208,000,000.00	2023.03.21	2027.03.20	否
广汇天然气	14,000,000.00	2023.06.27	2026.12.27	否
广汇天然气	21,000,000.00	2023.06.01	2026.12.01	否
广汇天然气	70,000,000.00	2023.04.28	2027.04.25	否
广汇天然气	30,000,000.00	2022.07.28	2026.07.26	否
广汇天然气	36,234,968.86	2021.03.25	2027.03.18	否
广汇天然气	100,000,000.00	2023.03.06	2027.03.05	否
新疆吉木乃广汇液化天然气发展有限责任公司	7,500,000.00	2022.09.16	2026.09.15	否
新疆吉木乃广汇液化天然气发展有限责任公司	19,535,208.00	2022.09.16	2026.09.15	否



新疆吉木乃广汇液化天然气发展有限责任公司	14,029,115.00	2022.11.16	2026.11.15	否
新疆吉木乃广汇液化天然气发展有限责任公司	21,425,712.00	2022.12.20	2026.12.19	否
新疆吉木乃广汇液化天然气发展有限责任公司	7,246,932.00	2023.01.30	2027.01.29	否
新疆吉木乃广汇液化天然气发展有限责任公司	14,493,864.00	2023.03.31	2027.03.30	否
新疆吉木乃广汇液化天然气发展有限责任公司	18,200,000.00	2022.08.17	2026.08.16	否
嘉峪关市汇能天然气有限责任公司	30,000,000.00	2023.06.19	2027.06.14	否
阜康市孚远燃气销售有限公司	10,000,000.00	2023.03.14	2027.03.14	否
阜康市广汇天然气有限责任公司	7,700,000.00	2021.08.20	2027.08.19	否
新疆广汇天然气哈密有限责任公司	10,000,000.00	2023.03.21	2027.03.20	否
新疆广汇天然气哈密有限责任公司	9,800,000.00	2022.06.10	2028.06.09	否
塔城广汇天然气有限责任公司	6,000,000.00	2023.03.10	2027.03.10	否
塔城广汇天然气有限责任公司	4,700,000.00	2021.09.27	2027.09.19	否
富蕴县广汇天然气有限责任公司	6,000,000.00	2023.03.09	2027.03.09	否
富蕴县广汇天然气有限责任公司	1,000,000.00	2023.04.20	2027.04.20	否
富蕴县广汇天然气有限责任公司	4,800,000.00	2022.04.19	2028.04.18	否
托克逊县鑫浩恒和能源有限公司	4,700,000.00	2021.09.06	2027.09.05	否
乌鲁木齐瑞龙加气站有限公司	5,700,000.00	2021.08.27	2027.08.19	否
额敏县广汇天然气有限责任公司	4,000,000.00	2022.09.14	2026.09.13	否
阿勒泰广汇天然气有限责任公司	4,700,000.00	2021.09.27	2027.09.19	否
阿勒泰广汇天然气有限责任公司	10,000,000.00	2023.03.17	2027.03.17	否
阿勒泰广汇天然气有限责任公司阿勒泰市分公司	7,500,000.00	2022.10.27	2025.10.26	否
第五师赛运广汇能源科技有限责任公司	6,000,000.00	2023.01.13	2027.01.12	否
第五师赛运广汇能源科技有限责任公司	4,000,000.00	2023.03.09	2027.03.09	否
霍城县长城石油有限责任公司	4,800,000.00	2022.01.13	2028.01.12	否
吉木萨尔县孚远燃气销售有限公司	4,800,000.00	2022.05.18	2028.05.17	否



新疆广汇能源销售有限责任公司	10,000,000.00	2023.03.14	2027.03.14	否
新疆广汇能源销售有限责任公司	10,000,000.00	2023.01.17	2027.01.16	否
广汇国贸公司、广汇天然气	180,645,000.00	2022.10.13	2026.10.13	否
广汇国贸公司、广汇天然气	180,645,000.00	2023.05.10	2027.05.10	否
广汇国贸公司、广汇天然气	267,354,600.00	2023.06.06	2027.05.31	否
广汇国贸公司	174,354,218.52	2023.06.05	2026.08.31	否
广汇国贸公司	130,000,000.00	2023.06.08	2027.06.07	否
广汇国贸公司	125,000,000.00	2023.03.17	2027.03.15	否
广汇国贸公司	30,000,000.00	2023.01.11	2027.01.10	否
广汇综合物流公司	30,000,000.00	2022.07.22	2026.07.22	否
启东广汇天然气有限责任公司	15,000,000.00	2023.02.27	2027.02.26	否
广汇综合物流公司	18,000,000.00	2023.03.20	2027.02.23	否
广汇综合物流公司	73,884,617.24	2017.04.28	2026.04.15	否
广汇综合物流公司	192,850,000.00	2021.02.10	2032.10.15	否
广汇综合物流公司	120,000,000.00	2023.04.07	2027.03.21	否
广汇综合物流公司	44,000,000.00	2023.03.20	2027.06.20	否
瓜州经销	124,000,000.00	2023.06.25	2027.06.24	否
瓜州经销	100,000,000.00	2023.06.16	2027.06.15	否
瓜州经销	50,000,000.00	2023.05.31	2027.05.30	否
瓜州经销	100,000,000.00	2023.04.27	2027.04.27	否
瓜州经销	200,000,000.00	2023.02.01	2027.02.01	否
瓜州经销	80,640,000.00	2023.02.22	2026.08.22	否
瓜州经销	19,360,000.00	2023.02.27	2026.08.27	否
瓜州经销	40,000,000.00	2023.04.12	2026.10.12	否
瓜州经销	40,000,000.00	2023.04.14	2026.10.14	否
瓜州经销	20,000,000.00	2023.06.26	2026.12.26	否
广汇清洁炼化公司、广汇新能源公司	270,847,441.86	2022.03.24	2028.03.24	否
广汇清洁炼化公司	38,000,000.00	2022.06.29	2028.06.28	否
广汇清洁炼化公司	395,000,000.00	2022.05.30	2028.05.30	否
广汇清洁炼化公司	98,000,000.00	2023.05.11	2027.05.06	否
广汇清洁炼化公司	34,000,000.00	2021.08.17	2028.08.17	否
广汇清洁炼化公司	15,000,000.00	2021.10.29	2028.10.29	否
广汇清洁炼化公司	100,000,000.00	2023.05.04	2028.05.04	否
广汇清洁炼化公司	300,000,000.00	2022.05.18	2027.05.18	否
广汇清洁炼化公司	428,782,146.65	2022.01.04	2027.07.04	否
广汇清洁炼化公司	511,816,610.88	2023.06.19	2029.06.15	否
广汇清洁炼化公司	432,921,859.92	2023.06.29	2029.06.29	否
广汇清洁炼化公司	103,020,600.00	2023.06.28	2027.06.27	否
广汇清洁炼化公司	214,171,400.00	2023.06.28	2029.06.27	否
广汇清洁炼化公司	58,336,250.00	2021.09.26	2027.09.26	否
碳科技公司	50,000,000.00	2022.07.28	2035.07.28	否
哈密环保	975,000,000.00	2019.06.24	2033.03.31	否
哈密环保	870,000,000.00	2021.02.10	2033.02.08	否
哈密物流	9,500,000.00	2023.03.08	2027.03.07	否
伊吾矿业公司	500,000,000.00	2020.12.25	2026.12.25	否
伊吾矿业公司	143,363,111.11	2020.12.18	2026.09.17	否
伊吾矿业公司	30,000,000.00	2022.12.16	2026.12.15	否
伊吾矿业公司	50,000,000.00	2023.05.09	2027.05.08	否
伊吾矿业公司	10,000,000.00	2023.05.16	2027.05.10	否



伊吾矿业公司	10,000,000.00	2023.05.16	2027.05.10	否
伊吾矿业公司	200,000,000.00	2023.01.13	2027.01.13	否
伊吾矿业公司	80,000,000.00	2023.01.13	2027.01.04	否
沈阳合金材料有限公司	19,252,475.41	2001.03.10	2041.03.10	否
新疆环景园林艺术有限公司	10,000,000.00	2023.03.21	2027.03.21	否
辽宁菁星合金材料有限公司	5,000,000.00	2023.04.04	2027.03.30	否
红淖铁路公司	1,501,629,590.78	2014.09.25	2030.09.24	否
红淖铁路公司	716,470,700.00	2014.09.25	2030.09.24	否
红淖铁路公司	806,029,300.00	2014.09.25	2030.09.24	否
红淖铁路公司	7,000,000.00	2016.02.24	2026.02.23	否
信汇峡公司	13,600,000.00	2022.01.05	2026.12.23	否
甘肃宏汇能源化工有限公司	68,775,000.00	2016.09.18	2028.03.16	否
甘肃宏汇能源化工有限公司	64,125,000.00	2017.01.16	2028.03.16	否
甘肃宏汇能源化工有限公司	14,915,000.00	2017.01.20	2028.03.16	否
甘肃宏汇能源化工有限公司	92,482,500.00	2016.03.16	2028.03.16	否
甘肃宏汇能源化工有限公司	163,732,500.00	2016.05.24	2028.03.16	否
	16,086,963,008.82			

本公司作为被担保方

√适用 □不适用

单位：元 币种：人民币

担保方	担保金额	担保起始日	担保到期日	担保是否已经履行完毕
广汇集团、广汇新能源公司	50,000,000.00	2023.01.10	2027.01.09	否
广汇集团、广汇新能源公司	150,000,000.00	2022.12.31	2026.12.30	否
广汇集团、广汇新能源公司	100,000,000.00	2023.01.10	2027.01.09	否
广汇集团、伊吾矿业公司	200,000,000.00	2023.03.31	2027.03.29	否
广汇集团	130,000,000.00	2023.04.20	2027.04.19	否
广汇集团	49,000,000.00	2023.05.12	2027.05.10	否
广汇集团	200,000,000.00	2023.01.12	2027.01.12	否
广汇集团	71,000,000.00	2023.05.18	2027.05.17	否
广汇集团	100,000,000.00	2023.06.27	2027.06.27	否
广汇集团、伊吾能源开发	800,000,000.00	2022.04.28	2028.04.28	否
广汇集团、伊吾能源开发	1,000,000,000.00	2023.04.03	2027.04.03	否
广汇集团、伊吾能源开发	200,000,000.00	2023.04.27	2027.04.27	否
广汇集团、广汇综合物流公司	629,500,000.00	2016.08.26	2033.08.25	否
广汇集团	345,039,449.69	2019.07.30	2037.07.30	否
广汇集团	260,720,512.03	2019.07.30	2037.07.30	否
广汇集团	200,000,000.00	2022.06.30	2041.05.31	否



广汇集团	500,000,000.00	2023.06.21	2031.06.21	否
广汇集团	300,000,000.00	2022.12.01	2026.11.30	否
广汇集团	80,000,000.00	2023.05.26	2027.05.26	否
广汇集团	20,000,000.00	2023.04.28	2027.04.28	否
广汇集团	40,000,000.00	2022.12.16	2026.12.16	否
广汇集团	160,000,000.00	2023.02.03	2027.02.03	否
广汇集团	68,000,000.00	2023.05.11	2027.05.10	否
广汇集团	100,000,000.00	2023.05.24	2027.05.23	否
广汇集团	32,000,000.00	2023.04.24	2027.04.23	否
广汇集团	99,995,000.00	2022.09.05	2026.09.04	否
广汇集团	300,000,000.00	2020.07.06	2025.07.06	否
广汇集团	150,000,000.00	2023.06.12	2027.06.11	否
广汇集团	123,000,000.00	2023.01.01	2026.12.26	否
广汇集团	60,000,000.00	2022.08.18	2026.08.16	否
广汇集团	117,000,000.00	2023.01.13	2027.01.12	否
广汇集团	90,000,000.00	2023.03.10	2027.03.09	否
广汇集团	32,500,000.00	2023.03.25	2027.03.20	否
广汇集团	60,000,000.00	2022.11.23	2026.11.20	否
广汇集团	65,000,000.00	2022.10.20	2026.09.25	否
广汇集团、广汇新能源公司	400,000,000.00	2022.08.19	2026.08.19	否
广汇集团、广汇清 洁炼化公司、广汇 硫化工	300,000,000.00	2023.01.17	2027.01.16	否
广汇集团	315,000,000.00	2023.06.20	2027.06.20	否
广汇集团	100,000,000.00	2023.06.26	2027.06.25	否
广汇集团	84,600,000.00	2022.11.07	2026.11.08	否
广汇集团	95,000,000.00	2022.09.02	2027.09.02	否
广汇集团	90,000,000.00	2022.04.29	2027.04.29	否
广汇集团、孙广信	220,000,000.00	2023.03.31	2027.03.29	否
广汇集团、孙广信	80,000,000.00	2022.08.30	2026.08.28	否
广汇集团	500,000,000.00	2022.08.11	2027.08.10	否
广汇集团	100,000,000.00	2022.09.30	2028.03.15	否
广汇集团	200,000,000.00	2022.10.08	2029.09.27	否
	9,367,354,961.72			

关联担保情况说明

√适用 □不适用

截止2023年6月30日,本公司控股股东广汇集团对本公司控股子公司担保余额为388,025.81万元(其中327,602.81万元本公司同时作为担保方,10,000万元本公司控股子公司同时作为担保方)。

(5). 关联方资金拆借

√适用 □不适用

单位:元 币种:人民币

关联方	拆借金额	起始日	到期日	说明
拆入				
拆出				
甘肃宏汇能源化工有限公司	20,000,000.00	2021.02.09	2023.12.31	
甘肃宏汇能源化工有限公司	1,000,000.00	2021.02.10	2023.12.31	
甘肃宏汇能源化工有限公司	10,000,000.00	2021.04.19	2023.12.31	
甘肃宏汇能源化工有限公司	10,000,000.00	2021.04.22	2023.12.31	



关联方	拆借金额	起始日	到期日	说明
甘肃宏汇能源化工有限公司	14,000,000.00	2021.05.10	2023.12.31	
甘肃宏汇能源化工有限公司	10,000,000.00	2021.05.17	2023.12.31	
甘肃宏汇能源化工有限公司	13,000,000.00	2021.06.15	2023.12.31	
甘肃宏汇能源化工有限公司	5,500,000.00	2021.06.18	2023.12.31	
甘肃宏汇能源化工有限公司	5,000,000.00	2021.06.25	2023.12.31	
甘肃宏汇能源化工有限公司	5,000,000.00	2021.07.16	2023.12.31	
甘肃宏汇能源化工有限公司	5,197,281.87	2021.07.20	2023.12.31	
甘肃宏汇能源化工有限公司	519,418.47	2021.08.05	2023.12.31	
甘肃宏汇能源化工有限公司	100,000,000.00	2021.08.06	2023.12.31	
甘肃宏汇能源化工有限公司	6,600,000.00	2021.08.12	2023.12.31	
甘肃宏汇能源化工有限公司	11,994,031.48	2021.08.18	2023.12.31	
甘肃宏汇能源化工有限公司	6,300,000.00	2021.09.01	2023.12.31	
甘肃宏汇能源化工有限公司	8,700,000.00	2021.09.16	2023.12.31	
甘肃宏汇能源化工有限公司	506,332.32	2021.09.16	2023.12.31	
甘肃宏汇能源化工有限公司	3,794,335.72	2021.09.17	2023.12.31	
甘肃宏汇能源化工有限公司	6,400,000.00	2021.09.29	2023.12.31	
甘肃宏汇能源化工有限公司	5,000,000.00	2021.09.30	2023.12.31	
甘肃宏汇能源化工有限公司	4,161,936.83	2021.10.19	2023.12.31	
甘肃宏汇能源化工有限公司	6,000,000.00	2021.10.20	2023.12.31	
甘肃宏汇能源化工有限公司	4,300,668.04	2021.11.19	2023.12.31	
合计	262,974,004.73			

(6). 关联方资产转让、债务重组情况

□适用 √不适用

(7). 关键管理人员报酬

√适用 □不适用

单位：万元 币种：人民币

项目	本期发生额	上期发生额
关键管理人员报酬	923.10	1,644.36

(8). 其他关联交易

□适用 √不适用

6、关联方应收应付款项

(1). 应收项目

√适用 □不适用

单位：元 币种：人民币

项目名称	关联方	期末余额		期初余额	
		账面余额	坏账准备	账面余额	坏账准备
应收票据	新疆广汇房地产开发有限公司			99,129.48	4,956.47
应收票据	新疆伊水湾畔房地产开发有限公司	210,000.00	10,500.00	275,350.00	13,767.50
应收票据	新疆恒业信疆房地产开发有限公司			998,200.00	49,910.00
应收票据	新疆汇融信房地产开发有限公司			795,680.97	39,784.05
应收票据	新疆雅境花语房地产开发有限公司			409,700.00	20,485.00
小计		210,000.00	10,500.00	2,578,060.45	128,903.02
应收账款	新疆信汇峡清洁能源有限公司	86,860,612.29	1,378,883.00	81,719,307.81	3,159,738.36
应收账款	甘肃宏汇能源化工有限公司	42,494,602.00	4,440,685.91	21,164,280.76	13,333,496.88
应收账款	新疆雅境花语房地产开发有限公司	1,014,973.70	182,934.74	1,414,973.70	222,934.74
应收账款	新疆伊水湾畔房地产开发有限公司	2,813,337.68	287,750.34	3,776,965.72	495,444.24
应收账款	新疆汇融信房地产开发有限公司	7,106,137.63	1,093,166.92	7,106,137.63	1,093,166.92
应收账款	乌鲁木齐高新技术产业开发区欣信建筑有限责任公司	141,484.27	28,296.85	141,484.27	28,296.85
应收账款	新疆恒业信疆房地产开发有限公司	4,306,397.74	430,639.77	4,944,529.89	494,452.99

2023 年半年度报告



应收账款	新疆广汇房地产开发有限公司	413,228.18	71,471.28	301,484.64	60,296.93
应收账款	四川汇晟物流有限公司	344,537.13	18,088.20	352,493.49	18,505.91
应收账款	瓜州汇陇物流有限公司	11,962,174.23	628,014.15		
应收账款	新疆红淖三铁路有限公司	9,300,000.00	325,500.00		
小计		166,757,484.85	8,885,431.16	120,921,657.91	18,906,333.82
预付账款	汇通信诚租赁有限公司	6,397.74		12,414.19	
预付账款	乌鲁木齐高新技术产业开发区欣信建筑有限责任公司	8,591.62		8,591.62	
预付账款	新疆大乘网络技术开发有限公司	563,201.88		568,517.33	
预付账款	乌鲁木齐锅炉总厂安装维修公司	151,340.99		151,340.99	
预付账款	新疆化工机械有限公司	600,626.44		3,258,959.23	
预付账款	布拉斯斯高地控股有限公司	2,527,354.26		7,073,040.84	
预付账款	新疆广汇房地产开发有限公司	79,999.85		358,785.50	
预付账款	新疆广汇物业管理有限公司	14,091.62		861,243.17	
预付账款	新疆新标紧固件泵业有限责任公司	194,600.00		2,600.00	
预付账款	甘肃宏汇能源化工有限公司	1,876,317.17			
预付账款	广汇美国投资集团有限公司	3,903,005.83			
小计		9,925,527.40		12,295,492.87	
其他应收款	甘肃宏汇能源化工有限公司	277,500,955.80	29,295,243.99	276,192,166.83	28,395,777.07
其他应收款	新疆信汇峡清洁能源有限公司	657,910.25	57,851.65	391,883.65	104,270.50
其他应收款	新疆大酒店有限公司	31,320.02	2,577.64	31,320.02	8,863.57
其他应收款	新疆和田广汇锌业有限公司	72,000.00	6,962.40	72,000.00	19,490.40
其他应收款	新疆红淖三铁路有限公司	478,735.90	3,570.00	8,500.00	2,937.00
其他应收款	汇通信诚租赁有限公司	4,290.00			
小计		278,745,211.97	29,366,205.68	276,695,870.50	28,531,338.54
长期应收款	广汇物流股份有限公司	2,557,430,169.13		2,599,339,783.83	
小计		2,557,430,169.13		2,599,339,783.83	
合同资产	新疆伊水湾畔房地产开发有限公司	837,348.87	98,402.22	1,295,745.25	144,241.86
合同资产	新疆广汇房地产开发有限公司			288,000.00	28,800.00
合同资产	新疆汇融信房地产开发有限公司	3,539,945.46	424,017.11	3,539,945.46	424,017.11
合同资产	新疆恒业信疆房地产开发有限公司	3,345,243.63	334,524.36	2,925,772.41	292,577.24
合同资产	乌鲁木齐高新技术产业开发区欣信建筑有限责任公司	118,624.84	23,724.97	118,624.84	23,724.97
合同资产	新疆雅境花语房地产开发有限公司	2,264,600.00	226,460.00		
小计		10,105,762.80	1,107,128.66	8,168,087.96	913,361.18
一年内到期的非流动资产	广汇物流股份有限公司	408,013,827.96		1,141,629,182.95	
小计		408,013,827.96		1,141,629,182.95	
其他非流动资产	乌鲁木齐高新技术产业开发区进出口有限责任公司	1,382,155.84		1,382,155.84	
其他非流动资产	新疆化工机械有限公司			10,889,362.48	
其他非流动资产	新疆福田广汇专用车有限责任公司	1,185,340.00		1,185,340.00	
小计		2,567,495.84		13,456,858.32	
合计		3,433,755,479.95	39,369,265.50	4,175,084,994.79	48,479,936.56

(2). 应付项目

√适用 □不适用

单位：元 币种：人民币

项目名称	关联方	期末账面余额	期初账面余额
应付账款	甘肃宏汇能源化工有限公司		10,140,608.55
应付账款	广西广汇低温设备有限公司	137,092.50	76,342.50
应付账款	汇通信诚租赁有限公司		23,010.88
应付账款	新疆大乘网络技术开发有限公司	211,476.22	384,061.22
应付账款	乌鲁木齐锅炉总厂安装维修公司	146,641.00	146,641.00
应付账款	新疆福田广汇专用车有限责任公司	63,790.00	63,790.00
应付账款	新疆化工机械有限公司	18,636,908.85	12,885,790.22
应付账款	新疆汇亿信电子商务有限公司	51,807.09	308,021.73
应付账款	新疆通用机械有限公司	669,102.00	669,102.00
应付账款	新疆新标紧固件泵业有限责任公司	549,306.05	308,159.32
应付账款	新疆广汇实业投资(集团)有限责任公司	1,895,505.02	9,919,961.10
应付账款	新疆信汇峡清洁能源有限公司	738,469.89	411,188.03
应付账款	江苏华电华汇能源有限公司	211,487.28	10,281,228.11
应付账款	四川汇晟物流有限公司		2,984,999.49
应付账款	新疆红淖三铁路有限公司	73,962,331.62	36,597,474.45



应付账款	江苏省广汇燃料有限公司		4,147,378.80
应付账款	瓜州汇陇物流有限公司	79,287,869.24	
小计		176,561,786.76	89,347,757.40
其他应付款	桂林市广汇泵业有限责任公司	36,606.83	36,606.83
其他应付款	乌鲁木齐高新技术产业开发区欣信建筑有限责任公司	108,190.24	108,190.24
其他应付款	新疆大乘网络技术开发有限公司	822,000.00	762,000.00
其他应付款	乌鲁木齐锅炉总厂安装维修公司	10,000.00	10,000.00
其他应付款	新疆福田广汇专用车有限责任公司	175,317.85	175,317.85
其他应付款	新疆广汇房地产开发有限公司	305,817.16	654,055.84
其他应付款	新疆广汇热力有限公司	245,961.55	245,961.55
其他应付款	新疆广汇物业管理有限公司	5,500.18	5,500.18
其他应付款	新疆广厦房地产交易网络有限责任公司	32,450.00	32,450.00
其他应付款	新疆化工机械有限公司	239,750.00	291,750.00
其他应付款	新疆通用机械有限公司	5,000.00	
其他应付款	汇通信诚租赁有限公司	13,653.18	13,653.18
其他应付款	新疆和田广汇锌业有限公司		5,524.14
其他应付款	新疆广汇实业投资(集团)有限责任公司	1,430,422.47	
其他应付款	新疆大酒店有限公司	2,300.00	1,600.00
其他应付款	新疆新标紧固件泵业有限公司	33,000.00	23,000.00
小计		3,465,969.46	2,365,609.81
合同负债	启东广汇新能源发展有限公司	278,384.23	255,398.38
合同负债	新疆信汇峡清洁能源有限公司	7,716.00	8,079.77
合同负债	江苏腾易天然气有限公司	162,265.29	162,265.29
小计		448,365.52	425,743.44
其他流动负债	启东广汇新能源发展有限公司		22,985.85
其他流动负债	新疆信汇峡清洁能源有限公司		929.53
其他流动负债	江苏腾易天然气有限公司	14,603.88	14,603.88
小计		14,603.88	38,519.26
一年内到期的非流动负债	新疆广汇房地产开发有限公司	3,164,959.64	1,377,831.64
一年内到期的非流动负债	汇通信诚租赁有限公司	5,680,842.87	8,730,533.49
一年内到期的非流动负债	上海鼎信融资租赁有限公司	1,002,054.29	299,372.70
一年内到期的非流动负债	上海开隆汽车贸易有限公司	435,676.85	256,169.73
一年内到期的非流动负债	新疆信汇峡清洁能源有限公司	49,169.82	44,009.19
一年内到期的非流动负债	新疆广汇租赁服务有限公司	112,876.31	139,962.74
小计		10,445,579.78	10,847,879.49
租赁负债	新疆广汇房地产开发有限公司	40,870,219.62	40,081,196.88
租赁负债	上海开隆汽车贸易有限公司	2,795,860.47	1,962,545.72
租赁负债	汇通信诚租赁有限公司	7,650,935.05	6,773,305.63
租赁负债	上海鼎信融资租赁有限公司	1,226,928.21	281,844.72
租赁负债	新疆广汇租赁服务有限公司		57,107.01
租赁负债	新疆信汇峡清洁能源有限公司	257,675.61	284,571.57
小计		52,801,618.96	49,440,571.53
合计		243,737,924.36	152,466,080.93

7、关联方承诺

适用 不适用

8、其他

适用 不适用

十三、股份支付

1、股份支付总体情况

适用 不适用

单位：股 币种：人民币

公司本期授予的各项权益工具总额	27,932,375.00
公司本期行权的各项权益工具总额	90,483,732.50
公司本期失效的各项权益工具总额	
公司期末发行在外的股票期权行权价格的范围和合同剩余期限	



公司期末发行在外的其他权益工具行权价格的范围和合同剩余期限	
-------------------------------	--

其他说明
无

2、以权益结算的股份支付情况

适用 不适用

单位：元 币种：人民币

授予日权益工具公允价值的确定方法	授予日市场价格确定
可行权权益工具数量的确定依据	公司采用获授员工持股计划股票额度基数与对应年度是否达到绩效考核目的确定
本期估计与上期估计有重大差异的原因	
以权益结算的股份支付计入资本公积的累计金额	172,730,535.74
本期以权益结算的股份支付确认的费用总额	64,866,716.01

其他说明

注：

根据公司 2022 年 5 月 13 日召开的 2021 年度股东大会审议通过了关于《广汇能源股份有限公司 2022 年员工持股计划（草案）》及摘要的议案、《广汇能源股份有限公司 2022 年员工持股计划管理办法》；2023 年 5 月 10 日召开的 2022 年度股东大会审议通过了关于《广汇能源股份有限公司 2023 年员工持股计划（草案）》及摘要的议案、《广汇能源股份有限公司 2023 年员工持股计划管理办法》等相关议案。截至 2023 年 6 月 30 日止，本公司的激励对象实际 A 股普通股 34,345,375 股，每股转让价 2.84 元。

3、以现金结算的股份支付情况

适用 不适用

4、股份支付的修改、终止情况

适用 不适用

5、其他

适用 不适用

1. 公司于 2023 年 5 月 30 日召开董事会第八届第三十一次会议和监事会第八届第二十一次会议，分别审议通过了《广汇能源股份有限公司关于 2022 年员工持股计划第一个解锁考核条件成就的议案》，确认了公司 2022 年员工持股计划第一个解锁考核条件成就。公司本次可对符合解锁条件的 191 名持有人所持对应股份给予解锁，解锁比例 35%，解锁股份数量合计 15,654,625 股。

2. 根据公司股东大会对董事会的授权，公司在第一个锁定期期满后向满足考核条件的全部持有人办理解锁股份非交易过户手续。公司 2022 年员工持股计划证券账户中的 15,654,625 股股份已于 2023 年 6 月 9 日全部非交易过户至对应 191 名持有人的个人证券账户。至此，公司 2022 年员工持股计划第一个解锁股份应履行的相关程序已全部履行实施完毕。

十四、承诺及或有事项

1、重要承诺事项

适用 不适用

资产负债表日存在的对外重要承诺、性质、金额

(1) 抵押资产情况



项目	期末账面净值	期初账面净值
1. 固定资产	11,740,876,933.45	9,557,957,240.13
2. 在建工程	74,172,309.73	74,172,309.73
3. 无形资产	301,465,950.11	1,736,217,448.69
合计	12,116,515,193.29	11,368,346,998.55

(2) 质押承诺事项

1) 全资子公司瓜州经销向甘肃银行股份有限公司酒泉分行申请敞口 50,000.00 万元信贷业务,除本公司提供保证担保外,并由本公司以持有瓜州经销 1,000 万股权作为质押担保。

2) 全资子公司瓜州经销向兰州银行酒泉分行申请敞口 27,400.00 万元信贷业务,除本公司提供保证担保外,并由本公司持有的瓜州物流 10,000 万股权作为质押担保,以及全资子公司瓜州物流提供部分土地及房屋建筑物作为抵押担保。

3) 控股子公司广汇天然气向河北省金融租赁有限公司办理融资租赁业务,余额 3,425.29 万元,除本公司提供保证担保外,广汇天然气以持有宕昌县广汇天然气有限责任公司 600 万股权、通渭县广汇天然气有限责任公司 600 万股权、民勤县广汇天然气有限责任公司 300 万股权作为质押担保。

4) 本公司及控股子公司伊吾矿业公司向中国华融资产管理股份有限公司办理融资业务,余额 14,000.00 万元,由本公司提供保证担保、本公司以持有的哈密物流的 7,000 万股权提供质押担保,并由本公司控股子公司广汇新能源公司持有的固定资产作为抵押担保、本公司控股子公司哈密物流以持有的土地作为抵押担保。

5) 控股子公司广汇新能源公司向长城国兴金融租赁有限公司办理融资租赁业务,余额 10,460.37 万元,除本公司提供保证担保外,本公司以控股子公司广汇新能源公司的 105,167.66 万股权作为质押担保。

6) 控股子公司伊吾矿业公司向昆仑信托有限责任公司办理融资业务,余额 50,000.00 万元,由本公司之控股股东广汇集团提供保证担保,并由本公司控股子公司广汇新能源公司持有的伊吾矿业公司 11 亿股权作为质押担保,以及伊吾矿业公司部分房产、工业用地和机器设备等提供抵押担保。

7) 控股子公司伊吾矿业公司、全资子公司广汇清洁炼化公司向中国信达资产管理股份有限公司新疆维吾尔自治区分公司办理融资业务,余额 39,742.12 万元,除本公司控股股东广汇集团提供保证担保外,本公司以持有广汇清洁炼化公司 60,000 万股权作为质押担保。

8) 全资子公司广汇清洁炼化公司向长城国兴金融租赁有限公司办理融资租赁业务,余额 30,063.34 万元,除本公司提供保证担保外,本公司以持有的广汇天然气 53,326.22 万股权及广汇天然气以持有的新疆吉木乃广汇液化天然气发展有限责任公司 23,300.00 万股权作为质押担保。



除存在上述承诺事项外，截止 2023 年 6 月 30 日，本公司无其他应披露未披露的重大承诺事项。

(3) 已签订的正在或准备履行的租赁合同及财务影响

根据已签订的不可撤销的经营性租赁合同，本公司未来最低应支付租金汇总详见附注七、注释 47. 租赁负债。

(4) 已签订的正在或准备履行的股权转让及财务影响

本公司分别于 2022 年 5 月 30 日、6 月 24 日及 7 月 26 日召开了董事会第八届第二十次、第二十二次会议及 2022 年第三次临时股东大会，审议通过了关于本公司将控股子公司红淖铁路公司 92.7708% 的股权全部以现金 417,627.15 万元转让给广汇物流。经履行必要的决策、审批及核准程序后，2022 年 10 月 17 日，公司与广汇物流签署了《资产交割确认书》。本公司作为业绩承诺方确认并承诺，红淖铁路公司 2022 年度、2023 年度和 2024 年度扣除非经常性损益后净利润分别不低于 15,932.26 万元、35,098.04 万元和 49,627.69 万元。在业绩承诺期内，红淖铁路公司截至 2022 年度、2023 年度和 2024 年度期末累计实现的扣除非经常性损益的净利润数低于截至当期期末累计承诺的扣除非经常性损益的净利润数的，业绩承诺方应以现金方式支付补偿金额。业绩承诺方依据下述公式确定补偿金额：当期补偿金额 = (截至当期期末累计承诺的净利润 - 截至当期期末累计实现的净利润) ÷ 补偿期限内各年的承诺净利润数总和 × 拟购买资产交易作价 - 累计已补偿金额。在业绩承诺期限届满时，广汇物流将聘请符合《证券法》规定的审计机构对红淖铁路公司进行资产减值测试并出具专项审核报告。如经测试，红淖铁路公司期末减值额 × 92.7708% > 业绩承诺期内已补偿现金总额，则广汇能源应向广汇物流以现金方式另行补偿。资产减值补偿金额 = 红淖铁路公司期末减值额 × 92.7708% - 业绩承诺期内已补偿现金总额。2022 年度红淖铁路公司已实现扣除非经常性损益的净利润 20,389.47 万元，业绩承诺完成率 127.98%。

2、或有事项

(1). 资产负债表日存在的重要或有事项

√适用 □不适用

(1) 本公司起诉案

序号	原告	被告	事由	涉诉金额
1	本公司	上海汇势通投资管理有限公司	投资合同纠纷	80,943,697.20
2	本公司	新疆新天房地产开发有限公司、新天国际经济技术合作(集团)有限公司、新光控股集团有限公司、虞云新、周晓光	建设用地使用权转让合同纠纷	77,846,742.00
3	本公司	自贡影贸有限公司	合同欠款纠纷	67,912,636.05
4	本公司	青岛西能天然气利用有限公司、青岛西能董家口天然气利用有限公司	借款合同纠纷	24,403,186.52
5	本公司	新疆元瑞煤化工有限公司一分公司	合同欠款纠纷	17,008,420.01
6	本公司	邵阳市诚信液化天然气有限公司	供气合同纠纷	14,463,272.55
7	本公司	伊吾县亚华晟通物流有限公司	车辆转让合同纠纷	13,751,530.50



8	本公司	贵州创世经纬投资管理有限公司	合同欠款纠纷	8,852,159.40
9	本公司	甘肃省鑫源能源有限公司	合同欠款纠纷	10,542,523.36
10	本公司	新疆元瑞能源有限公司	合同欠款纠纷	9,238,059.99
11	本公司	平顶山市通城煤炭储运有限公司、平顶山市永安运输贸易有限责任公司	投资合同纠纷	8,426,285.30
12	本公司	河南广华置业有限公司	投资合同纠纷	7,411,449.00
13	本公司	方配伟, 韩建等49名借款人及保证人: 乌鲁木齐长远融资担保有限公司、杨承宝	借款合同纠纷	6,940,280.83
14	本公司	四川久大制盐有限责任公司	合同欠款纠纷	6,210,000.00
15	本公司	江苏双运燃气有限公司	买卖合同、运输服务合同纠纷	5,692,457.91
16	本公司	耐诺邦纳米生物技术股份有限公司(原新疆科利尔清洁能源有限公司)	合同欠款纠纷	5,185,668.04
17	本公司	新疆鑫德富能源有限公司	合同纠纷	4,426,559.33
18	本公司	甘肃新连海天然气股份有限公司	供气合同纠纷案	3,433,131.15
19	本公司	云南禄达财智实业股份有限公司	租赁合同纠纷	2,261,920.64
20	本公司	张明伟	供气合同纠纷	2,018,553.32
21	本公司	缙云县广汇能源有限公司	供气合同纠纷	2,004,692.21
22	本公司	新疆东运燃气有限公司	合同欠款纠纷	1,879,441.44
23	本公司	甘肃省鑫源能源有限公司	合同欠款纠纷	1,833,600.00
24	本公司	冯二山	合同欠款纠纷	1,672,114.79
25	本公司	青海海誉燃气公司、李贵邦	合同纠纷	1,669,950.00
26	本公司	哈密泰盛工贸有限公司	合同欠款纠纷	1,556,739.47
27	本公司	精河县巨安运输有限公司	车辆转让合同、供气合同纠纷	1,537,026.62
28	本公司	伊吾华丰源物流有限公司	买卖合同纠纷	1,432,095.85
29	本公司	新疆元瑞能源有限公司公司	股权转让纠纷	1,189,562.37
30	本公司	全胜利、斯琴	股权转让纠纷	1,063,349.00
31	本公司	新疆新轴混凝土有限公司甘泉堡分公司	供气合同纠纷	1,005,972.67
32	本公司	临潭县铭鑫宇昂房地产开发有限公司	管道燃气设施配套建设合同纠纷	921,300.00
33	本公司	宁波市茂臣天然气有限公司	买卖合同纠纷	588,704.10
34	本公司	新疆金豹物流有限公司	合同欠款纠纷	732,392.81
35	本公司	伊吾金豹运输有限公司	供气合同纠纷	517,597.80
36	本公司	山东烟台大奔燃气有限公司	租赁合同纠纷	459,207.26
37	本公司	邹平金鼎建材有限公司	合同纠纷案	398,545.00
38	本公司	武少军	买卖合同纠纷	363,409.32
39	本公司	太银科	买卖合同纠纷	351,391.86
40	本公司	李宜轩	买卖合同纠纷	334,426.24
41	本公司	东营方印石油化工有限公司	供气合同纠纷	296,926.50
42	本公司	李宜轩	买卖合同纠纷	284,573.30
43	本公司	黄晓丹	买卖合同纠纷	273,189.37
44	本公司	吕民权	买卖合同纠纷	265,710.62



45	本公司	甘肃汇通新能源公司、甘肃一源型煤公司	合同欠款纠纷	244,439.20
46	本公司	吴志军	买卖合同纠纷	243,045.46
47	本公司	甘肃汇通新能源公司、甘肃一源型煤公司	合同欠款纠纷	229,042.00
48	本公司	益阳弘悦商贸有限公司	合同欠款纠纷	190,400.00
49	本公司	屈治兰, 杨金才, 宋金英, 姚宗雷, 姚利兰, 姚兰, 安邦财产保险股份有限公司江苏分公司	损害赔偿纠纷	150,672.00
50	本公司	新疆元瑞能源有限公司公司	运输合同纠纷	106,687.07
51	本公司	宁波茂臣液化天然气有限公司	供气合同纠纷	103,164.36
52	本公司	孙吉英、张掖市千里马汽贸公司、中国人民财产保险股份有限公司张掖分公司	损害赔偿纠纷	46,385.00
53	本公司	伊吾金豹运输有限公司	供气合同纠纷	37,564.97
54	本公司	乌鲁木齐小蜜蜂美业商贸有限公司	房屋租赁合同纠纷	29,957.73
合计				400,981,809.49

(2) 本公司被诉案

序号	被告	原告	事由	涉诉金额
1	本公司	兰石重装重型装备股份有限公司	买卖合同纠纷	45,960,879.39
2	本公司	宁夏秦联能源集团有限公司	买卖合同纠纷	15,030,000.00
3	本公司	陕西通力专用汽车有限责任公司	买卖合同纠纷	6,100,334.00
4	本公司	耐诺邦纳米生物技术股份有限公司	道路维护费案	5,040,863.54
5	本公司	嘉峪关市第四建筑安装工程有限责任公司	追偿权纠纷	3,250,000.00
6	本公司	河南信阳安装公司	建工合同纠纷	2,253,966.53
7	本公司	裴金成	劳动争议	1,689,500.00
8	本公司	房平勤	财产损害赔偿纠纷案	987,000.00
9	本公司	曹迅	建设工程施工合同纠纷	819,277.79
10	本公司	王辉	损害赔偿纠纷	762,663.53
11	本公司	王传义	建设工程施工合同纠纷	607,604.00
12	本公司	精河县滨河乡都城乡建设投资有限公司	合同纠纷案	570,000.00
13	本公司	陈杰	财产损害赔偿纠纷案	562,334.00
14	本公司	范中龙	生命权、身体权、健康权纠纷案	530,000.00
15	本公司	贾永红	建设工程施工合同纠纷	508,058.17
16	本公司	新疆中玺建设工程有限公司	票据追索权纠纷案	400,000.00
17	本公司	王述军	生命权、身体权、健康权纠纷案	368,210.00
18	本公司	胡九成	提供劳务受害责任纠纷	291,849.42
19	本公司	何贤平	财产损害赔偿纠纷案	230,000.00
20	本公司	赵雪峰	建设工程施工合同纠纷案	191,518.00
21	本公司	魏亚军	劳动争议	90,728.00
22	本公司	陈新爽	工程款纠纷	71,197.56



23	本公司	孙彦德	生命权、身体权、健康权纠纷案	14,609.00
合计				86,330,592.93

(2). 公司没有需要披露的重要或有事项，也应予以说明：

适用 不适用

3、其他

适用 不适用

十五、资产负债表日后事项

1、重要的非调整事项

适用 不适用

2、利润分配情况

适用 不适用

3、销售退回

适用 不适用

4、其他资产负债表日后事项说明

适用 不适用

十六、其他重要事项

1、前期会计差错更正

(1). 追溯重述法

适用 不适用

(2). 未来适用法

适用 不适用

2、债务重组

适用 不适用

3、资产置换

(1). 非货币性资产交换

适用 不适用

(2). 其他资产置换

适用 不适用

4、年金计划

适用 不适用

5、终止经营

适用 不适用



6、分部信息

(1). 报告分部的确定依据与会计政策

适用 不适用

(2). 报告分部的财务信息

适用 不适用

(3). 公司无报告分部的，或者不能披露各报告分部的资产总额和负债总额的，应说明原因

适用 不适用

(4). 其他说明

适用 不适用

7、其他对投资者决策有影响的重要交易和事项

适用 不适用

1. 广汇集团持有公司股份 2,279,455,813 股，占公司总股本的 34.7173%；广汇集团累计质押公司股份 579,642,321 股，占其所持有公司股份的 25.4290%，占公司总股本的 8.8283%。

2. 本公司分别于 2022 年 5 月 30 日、6 月 24 日及 7 月 26 日召开了董事会第八届第二十次、第二十二次会议及 2022 年第三次临时股东大会，审议通过关于公司将控股子公司红淖铁路公司 92.7708%的股权全部以现金方式转让至广汇物流交易事项。2022 年 10 月 17 日，本公司与广汇物流签署《资产交割确认书》，双方确认交易标的已正式完成交割。对于股权转让款 417,627.15 万元按照自《支付现金购买资产协议》生效之日起约定收款：15 个工作日内支付交易对价的 5%，6 个月内、12 个月内、24 个月内、36 个月内支付交易对价的 20%、10%、30%、35%。截止报告出具日，已收到股权转让款 104,425.43 万元。

3. 本公司于 2022 年 10 月 31 日接到控股股东新疆广汇实业投资（集团）有限责任公司（以下简称“广汇集团”）的通知，其收到中国证券监督管理委员会《立案告知书》（证监立案字 007202228 号），因涉及未按规定履行要约收购义务等事项被立案调查。调查事项相关事项系 2015 年广汇集团重组原大洲兴业控股股份有限公司上市过程中，与其原实际控制人陈铁铭之间发生的股权纠纷事宜。

本公司于 2023 年 4 月 27 日收到控股股东广汇集团的通知，其已收到深圳证监局下发的《中国证券监督管理委员会深圳监管局行政处罚决定书》[2023]1 号。经深圳证监局核查，公司控股股东广汇集团所涉历史期行为存在未按相关规定发出收购要约、短线交易“广汇物流”股票、违规减持“广汇物流”股票及未告知广汇物流其持股变动情况的事实，控股股东、实际控制人承担责任。根据上述违法行为情形，深圳证监局决定对公司控股股东给予警告，处以 330 万元罚款；对公司实际控制人给予警告，处以 70 万元罚款。

本次立案调查所涉事项系针对本公司控股股东广汇集团前述历史期行为，与本公司及所属各子公司均无关，不会对本公司正常生产经营活动产生任何影响。



8、其他

□适用 √不适用

十七、 母公司财务报表主要项目注释

1、 应收账款

(1). 按账龄披露

√适用 □不适用

单位：元 币种：人民币

账龄	期末账面余额
1 年以内	
其中：1 年以内分项	
	971,475,232.42
1 年以内小计	971,475,232.42
1 至 2 年	
2 至 3 年	
3 年以上	205,439.20
3 至 4 年	
4 至 5 年	
5 年以上	
合计	971,680,671.62

(2). 按坏账计提方法分类披露

√适用 □不适用

单位：元 币种：人民币

类别	期末余额					期初余额				
	账面余额		坏账准备		账面价值	账面余额		坏账准备		账面价值
	金额	比例(%)	金额	计提比例(%)		金额	比例(%)	金额	计提比例(%)	
按单项计提坏账准备	205,439.20	0.02	205,439.20	100.00		74,264,623.05	6.74	74,264,623.05	100.00	
其中：										
单项计提预期信用损失的应收账款	205,439.20	0.02	205,439.20	100.00		74,264,623.05	6.74	74,264,623.05	100.00	
按组合计提坏账准备	971,475,232.42	99.98	13,601,519.16	1.40	888,829,739.42	1,028,029,096.86	93.26	8,593,936.04	10.37	1,019,435,160.82
其中：										
组合一	709,260,132.31	72.99			709,260,132.31	864,335,077.03	78.41			864,335,077.03
组合二	262,215,100.11	26.99	13,601,519.16	5.19	179,569,607.11	163,694,019.83	14.85	8,593,936.04	5.25	155,100,083.79
合计	971,680,671.62	100.00	13,806,958.36	1.42	888,829,739.42	1,102,293,719.91	100.00	82,858,559.09	7.52	1,019,435,160.82

按单项计提坏账准备：

√适用 □不适用

单位：元 币种：人民币

名称	期末余额			
	账面余额	坏账准备	计提比例(%)	计提理由
应收客户 4	205,439.20	205,439.20	100.00	估计无法收回
合计	205,439.20	205,439.20	100.00	/

按单项计提坏账准备的说明：

□适用 √不适用

按组合计提坏账准备：



√适用 □不适用

组合计提项目：组合 2

单位：元 币种：人民币

名称	期末余额		
	应收账款	坏账准备	计提比例 (%)
1 年以内	262,215,100.11	13,601,519.16	5.19
合计	262,215,100.11	13,601,519.16	5.19

按组合计提坏账的确认标准及说明：

□适用 √不适用

如按预期信用损失一般模型计提坏账准备，请参照其他应收款披露：

□适用 √不适用

(3). 坏账准备的情况

√适用 □不适用

单位：元 币种：人民币

类别	期初余额	本期变动金额				期末余额
		计提	收回或转回	转销或核销	其他变动	
单项计提预期信用损失的应收账款	74,264,623.05			74,059,183.85		205,439.20
按组合计提预期信用损失的应收账款	8,593,936.04	11,100,326.18	6,092,743.06			13,601,519.16
其中：组合 1						
组合 2	8,593,936.04	11,100,326.18	6,092,743.06			13,601,519.16
合计	82,858,559.09	11,100,326.18	6,092,743.06	74,059,183.85		13,806,958.36

其中本期坏账准备收回或转回金额重要的：

□适用 √不适用

(4). 本期实际核销的应收账款情况

√适用 □不适用

单位：元 币种：人民币

项目	核销金额
实际核销的应收账款	74,059,183.85

其中重要的应收账款核销情况

√适用 □不适用

单位：元 币种：人民币

单位名称	应收账款性质	核销金额	核销原因	履行的核销程序	款项是否由关联交易产生
应收客户 7	煤款	67,912,636.05	已诉讼，法院下达执行裁定书，无可供执行财产	经董事会批准核销	否
应收客户 8	煤款	6,110,000.00	已诉讼，法院下达执行裁定书，无可供执行财产	经董事会批准核销	否
合计	/	74,022,636.05	/	/	/



应收账款核销说明：

适用 不适用

(5). 按欠款方归集的期末余额前五名的应收账款情况

适用 不适用

单位名称	期末余额	占应收账款期末余额合计数的比例 (%)	坏账准备期末余额
期末余额前五名的应收账款情况	860,589,112.67	88.57	11,551,189.20
合计	860,589,112.67	88.57	11,551,189.20

(6). 因金融资产转移而终止确认的应收账款

适用 不适用

(7). 转移应收账款且继续涉入形成的资产、负债金额

适用 不适用

其他说明：

适用 不适用

2、其他应收款

项目列示

适用 不适用

单位：元 币种：人民币

项目	期末余额	期初余额
应收利息		
应收股利	2,440,601,913.76	26,793,576.81
其他应收款	8,576,803,801.49	7,995,016,442.41
合计	11,017,405,715.25	8,021,810,019.22

其他说明：

适用 不适用

上表中其他应收款指扣除应收利息、应收股利后的其他应收款。

应收利息

(1). 应收利息分类

适用 不适用

(2). 重要逾期利息

适用 不适用

(3). 坏账准备计提情况

适用 不适用



其他说明：

适用 不适用

(4). 应收股利

适用 不适用

单位：元 币种：人民币

项目(或被投资单位)	期末余额	期初余额
新疆哈密广汇物流有限公司	20,410,453.16	20,410,453.16
伊吾广汇能源物流有限公司	6,383,123.65	6,383,123.65
新疆广汇化工销售有限公司	5,605,411.17	
新疆广汇煤炭清洁炼化有限责任公司	213,942.16	
新疆广汇新能源有限公司	2,407,988,983.62	
合计	2,440,601,913.76	26,793,576.81

(5). 重要的账龄超过 1 年的应收股利

适用 不适用

(6). 坏账准备计提情况

适用 不适用

其他说明：

适用 不适用

其他应收款

(7). 按账龄披露

适用 不适用

单位：元 币种：人民币

账龄	期末账面余额
1 年以内	
其中：1 年以内分项	
	8,340,609,816.76
1 年以内小计	8,340,609,816.76
1 至 2 年	266,237,357.05
2 至 3 年	
3 年以上	10,000.00
3 至 4 年	
4 至 5 年	
5 年以上	
合计	8,606,857,173.81

(8). 按款项性质分类

适用 不适用



单位：元 币种：人民币

款项性质	期末账面余额	期初账面余额
关联方往来款	8,321,665,044.96	7,741,176,848.01
往来款	282,170,955.80	280,862,166.83
保证金	1,300,000.00	
个人往来款	155,000.00	215,085.00
代收代支款	1,549,584.91	1,838,047.00
其他	16,588.14	22,151.94
合计	8,606,857,173.81	8,024,114,298.78

(9). 坏账准备计提情况

√适用 □不适用

单位：元 币种：人民币

坏账准备	第一阶段	第二阶段	第三阶段	合计
	未来12个月预期信用损失	整个存续期预期信用损失(未发生信用减值)	整个存续期预期信用损失(已发生信用减值)	
2023年1月1日余额		29,097,856.37		29,097,856.37
2023年1月1日余额在本期				
--转入第二阶段				
--转入第三阶段				
--转回第二阶段				
--转回第一阶段				
本期计提		987,484.39		987,484.39
本期转回		31,968.44		31,968.44
本期转销				
本期核销				
其他变动				
2023年6月30日余额		30,053,372.32		30,053,372.32

对本期发生损失准备变动的其他应收款账面余额显著变动的情况说明：

□适用 √不适用

本期坏账准备计提金额以及评估金融工具的信用风险是否显著增加的采用依据：

□适用 √不适用

(10). 坏账准备的情况

√适用 □不适用

单位：元 币种：人民币

类别	期初余额	本期变动金额				期末余额
		计提	收回或转回	转销或核销	其他变动	
单项计提预期信用损失的其他应收款						



按组合计提预期信用损失的其他应收款					
其中：组合一					
组合二					
组合三	29,097,856.37	987,484.39	31,968.44		30,053,372.32
合计	29,097,856.37	987,484.39	31,968.44		30,053,372.32

其中本期坏账准备转回或收回金额重要的：

适用 不适用

(11). 本期实际核销的其他应收款情况

适用 不适用

其他应收款核销说明：

适用 不适用

(12). 按欠款方归集的期末余额前五名的其他应收款情况

适用 不适用

单位：元 币种：人民币

单位名称	款项的性质	期末余额	账龄	占其他应收款期末余额合计数的比例(%)	坏账准备期末余额
新疆广汇石油有限公司	关联方往来款	1,776,298,633.28	1年以内	20.64	
新疆广汇煤炭清洁炼化有限责任公司	关联方往来款	1,682,948,862.50	1年以内	19.55	
伊吾广汇矿业有限公司	关联方往来款	1,432,161,271.19	1年以内	16.64	
广汇能源综合物流发展有限责任公司	关联方往来款	1,200,105,396.90	1年以内	13.94	
哈密广汇环保科技有限公司	关联方往来款	591,100,786.33	1年以内	6.87	
合计	/	6,682,614,950.20	/	77.64	

(13). 涉及政府补助的应收款项

适用 不适用

(14). 因金融资产转移而终止确认的其他应收款

适用 不适用

(15). 转移其他应收款且继续涉入形成的资产、负债金额

适用 不适用

其他说明：

适用 不适用

3、长期股权投资

适用 不适用

单位：元 币种：人民币

项目	期末余额			期初余额		
	账面余额	减值准备	账面价值	账面余额	减值准备	账面价值
对子公司投资	17,530,242,689.67		17,530,242,689.67	17,530,242,689.67		17,530,242,689.67



对联营、合营企业投资	1,036,680,234.63		1,036,680,234.63	934,066,312.83	934,066,312.83
合计	18,566,922,924.30		18,566,922,924.30	18,464,309,002.50	18,464,309,002.50

(1) 对子公司投资

√适用 □不适用

单位：元 币种：人民币

被投资单位	期初余额	本期增加	本期减少	期末余额	本期计提减值准备	减值准备期末余额
新疆广汇液化天然气发展有限责任公司	1,099,706,820.04			1,099,706,820.04		
新疆广汇化工销售有限公司	50,000,000.00			50,000,000.00		
亚非能源有限公司	61,334,454.76			61,334,454.76		
伊吾广汇能源物流有限公司	10,000,000.00			10,000,000.00		
新疆广汇石油有限公司	2,700,000,000.00			2,700,000,000.00		
新疆广汇陆友硫化工有限公司	83,200,000.00			83,200,000.00		
广汇能源综合物流发展有限责任公司	574,200,000.00			574,200,000.00		
新疆哈密广汇物流有限公司	70,000,000.00			70,000,000.00		
瓜州广汇能源经销有限公司	10,000,000.00			10,000,000.00		
喀什广汇天然气发展有限公司	20,000,000.00			20,000,000.00		
宁夏中卫广汇能源发展有限公司	45,000,000.00			45,000,000.00		
新疆广汇煤炭清洁炼化有限责任公司	2,411,603,344.44			2,411,603,344.44		
甘肃汇宏能源化工销售有限公司	5,000,000.00			5,000,000.00		
广汇国际天然气贸易有限责任公司	556,681,404.40			556,681,404.40		
哈密广汇环保科技有限公司	1,009,631,500.00			1,009,631,500.00		
新疆广汇新能源有限公司	4,492,907,193.71			4,492,907,193.71		
新疆汇创盈科信息服务有限公司	5,000,000.00			5,000,000.00		
伊吾广汇能源开发有限公司	425,790,371.32			425,790,371.32		
哈密伊吾县广汇能源职业技能培训学校有限公司	200,000.00			200,000.00		
新疆广汇碳科技综合利用有限公司	49,500,000.00			49,500,000.00		
巴里坤广汇马朗矿业有限公司	2,000,000,000.00			2,000,000,000.00		
广元广汇煤炭销售有限公司	100,000,000.00			100,000,000.00		
新疆广汇新材料科技有限公司	1,000,000,000.00			1,000,000,000.00		
新疆合金投资股份有限公司	750,487,601.00			750,487,601.00		
合计	17,530,242,689.67			17,530,242,689.67		

(2) 对联营、合营企业投资

√适用 □不适用

单位：元 币种：人民币

投资	期初	本期增减变动	期末	减值
----	----	--------	----	----

2023 年半年度报告



单位	余额	追加投资	减少投资	权益法下确认的投资损益	其他综合收益调整	其他权益变动	宣告发放现金股利或利润	计提减值准备	其他	余额	准备期末余额
一、合营企业											
甘肃宏汇化工	922,496,963.67	112,000,000.00		-9,551,957.85						1,024,945,005.82	
小计	922,496,963.67	112,000,000.00		-9,551,957.85						1,024,945,005.82	
二、联营企业											
辽宁广汇	5,176,987.77			-23,397.19						5,153,590.58	
甘肃宏聚	6,392,361.39			189,276.84						6,581,638.23	
小计	11,569,349.16			165,879.65						11,735,228.81	
合计	934,066,312.83	112,000,000.00		-9,386,078.20						1,036,680,234.63	

其他说明：

适用 不适用

4、营业收入和营业成本

(1) 营业收入和营业成本情况

适用 不适用

单位：元 币种：人民币

项目	本期发生额		上期发生额	
	收入	成本	收入	成本
主营业务	3,645,472,427.46	3,428,754,643.09	3,435,593,843.10	3,320,593,164.39
其他业务	31,700,677.79		25,897,487.68	
合计	3,677,173,105.25	3,428,754,643.09	3,461,491,330.78	3,320,593,164.39

(2) 合同产生的收入情况

适用 不适用

(3) 履约义务的说明

适用 不适用

(4) 分摊至剩余履约义务的说明

适用 不适用

其他说明：

无

5、投资收益

适用 不适用

单位：元 币种：人民币

项目	本期发生额	上期发生额
成本法核算的长期股权投资收益	10,171,403,923.69	3,798,895,053.56
权益法核算的长期股权投资收益	-9,386,078.20	-39,797,909.32
处置长期股权投资产生的投资收益		
交易性金融资产在持有期间的投资收益		
其他权益工具投资在持有期间取得的股利收入		
债权投资在持有期间取得的利息收入		



其他债权投资在持有期间取得的利息收入		
处置交易性金融资产取得的投资收益		
处置其他权益工具投资取得的投资收益		
处置债权投资取得的投资收益		
处置其他债权投资取得的投资收益		
债务重组收益		
以公允价值计量的金融资产终止确认收益		-1,092,363.09
合计	10,162,017,845.49	3,758,004,781.15

其他说明：

无

6、其他

适用 不适用

十八、补充资料

1、当期非经常性损益明细表

适用 不适用

单位：元 币种：人民币

项目	金额	说明
非流动资产处置损益	-2,412,377.80	
越权审批，或无正式批准文件，或偶发性的税收返还、减免		
计入当期损益的政府补助，但与公司正常经营业务密切相关，符合国家政策规定、按照一定标准定额或定量持续享受的政府补助除外	43,771,209.38	
计入当期损益的对非金融企业收取的资金占用费		
企业取得子公司、联营企业及合营企业的投资成本小于取得投资时应享有被投资单位可辨认净资产公允价值产生的收益		
非货币性资产交换损益		
委托他人投资或管理资产的损益		
因不可抗力因素，如遭受自然灾害而计提的各项资产减值准备		
债务重组损益		
企业重组费用，如安置职工的支出、整合费用等		
交易价格显失公允的交易产生的超过公允价值部分的损益		
同一控制下企业合并产生的子公司期初至合并日的当期净损益		
与公司正常经营业务无关的或有事项产生的损益		
除同公司正常经营业务相关的有效套期保值业务外，持有交易性金融资产、衍生金		



融资产、交易性金融负债、衍生金融负债产生的公允价值变动损益，以及处置交易性金融资产、衍生金融资产、交易性金融负债、衍生金融负债和其他债权投资取得的投资收益		
单独进行减值测试的应收款项、合同资产减值准备转回	1,000,000.00	
对外委托贷款取得的损益		
采用公允价值模式进行后续计量的投资性房地产公允价值变动产生的损益		
根据税收、会计等法律、法规的要求对当期损益进行一次性调整对当期损益的影响		
受托经营取得的托管费收入		
除上述各项之外的其他营业外收入和支出	-8,312,136.87	
其他符合非经常性损益定义的损益项目		
减：所得税影响额	10,244,200.72	
少数股东权益影响额（税后）	854,297.92	
合计	22,948,196.07	

对公司根据《公开发行证券的公司信息披露解释性公告第1号—非经常性损益》定义界定的非经常性损益项目，以及把《公开发行证券的公司信息披露解释性公告第1号—非经常性损益》中列举的非经常性损益项目界定为经常性损益的项目，应说明原因。

适用 不适用

2、净资产收益率及每股收益

适用 不适用

报告期利润	加权平均净资产收益率（%）	每股收益	
		基本每股收益	稀释每股收益
归属于公司普通股股东的净利润	13.28	0.6277	0.6277
扣除非经常性损益后归属于公司普通股股东的净利润	13.20	0.6242	0.6242

3、境内外会计准则下会计数据差异

适用 不适用

4、其他

适用 不适用

董事长：韩士发

董事会批准报送日期：2023年8月16日

修订信息

适用 不适用