

汇丰晋信货币市场基金

2025 年年度报告

2025 年 12 月 31 日

基金管理人: 汇丰晋信基金管理有限公司

基金托管人: 交通银行股份有限公司

报告送出日期: 2026 年 03 月 31 日

§ 1 重要提示及目录

1.1 重要提示

基金管理人的董事会、董事保证本报告所载资料不存在虚假记载、误导性陈述或重大遗漏，并对其内容的真实性、准确性和完整性承担个别及连带的法律责任。本年度报告已经三分之二以上独立董事签字同意，并由董事长签发。

基金托管人交通银行股份有限公司根据本基金合同规定，于2026年03月30日复核了本报告中的财务指标、净值表现、利润分配情况、财务会计报告、投资组合报告等内容，保证复核内容不存在虚假记载、误导性陈述或者重大遗漏。

基金管理人承诺以诚实信用、勤勉尽责的原则管理和运用基金资产，但不保证基金一定盈利。

基金的过往业绩并不代表其未来表现。投资有风险，投资者在作出投资决策前应仔细阅读本基金的招募说明书及其更新。

本报告期自2025年01月01日起至2025年12月31日止。

1.2 目录

§ 1 重要提示及目录	1
1.1 重要提示	1
1.2 目录	2
§ 2 基金简介	6
2.1 基金基本情况	6
2.2 基金产品说明	6
2.3 基金管理人和基金托管人	7
2.4 信息披露方式	7
2.5 其他相关资料	7
§ 3 主要财务指标、基金净值表现及利润分配情况	8
3.1 主要会计数据和财务指标	8
3.2 基金净值表现	10
3.3 过去三年基金的利润分配情况	16
§ 4 管理人报告	17
4.1 基金管理人及基金经理情况	17
4.2 管理人对报告期内本基金运作合规守信情况的说明	19
4.3 管理人对报告期内公平交易情况的专项说明	19
4.4 管理人对报告期内基金的投资策略和业绩表现的说明	20
4.5 管理人对宏观经济、证券市场及行业走势的简要展望	21
4.6 管理人内部有关本基金的监察稽核工作情况	21
4.7 管理人对报告期内基金估值程序等事项的说明	22

4.8 管理人对报告期内基金利润分配情况的说明.....	22
4.9 报告期内管理人对本基金持有人数或基金资产净值预警情形的说明.....	23
§ 5 托管人报告	23
5.1 报告期内本基金托管人遵规守信情况声明	23
5.2 托管人对报告期内本基金投资运作遵规守信、净值计算、利润分配等情况的说明.....	23
5.3 托管人对本年度报告中财务信息等内容的真实、准确和完整发表意见	23
§ 6 审计报告.....	23
6.1 审计报告基本信息	23
6.2 审计报告的基本内容	24
§ 7 年度财务报表.....	25
7.1 资产负债表.....	25
7.2 利润表	27
7.3 净资产变动表	29
7.4 报表附注.....	30
§ 8 投资组合报告.....	60
8.1 期末基金资产组合情况.....	60
8.2 债券回购融资情况	60
8.3 基金投资组合平均剩余期限	60
8.4 报告期内投资组合平均剩余存续期超过 240 天情况说明	61
8.5 期末按债券品种分类的债券投资组合.....	61
8.6 期末按实际利率计算账面价值占基金资产净值比例大小排名的前十名债券投资明细	62
8.7 “影子定价”与按实际利率计算账面价值确定的基金资产净值的偏离	62

8.8 期末按公允价值占基金资产净值比例大小排名的前十名资产支持证券投资明细.....	63
8.9 投资组合报告附注.....	63
§ 9 基金份额持有人信息.....	64
9.1 期末基金份额持有人户数及持有人结构.....	64
9.2 期末货币市场基金前十名份额持有人情况.....	64
9.3 期末基金管理人的从业人员持有本基金的情况.....	65
9.4 期末基金管理人的从业人员持有本开放式基金份额总量区间情况.....	65
§ 10 开放式基金份额变动.....	65
§ 11 重大事件揭示.....	66
11.1 基金份额持有人大会决议.....	66
11.2 基金管理人、基金托管人的专门基金托管部门的重大人事变动.....	66
11.3 涉及基金管理人、基金财产、基金托管业务的诉讼.....	66
11.4 基金投资策略的改变.....	66
11.5 为基金进行审计的会计师事务所情况.....	66
11.6 管理人、托管人及相关从业人员受调查或处罚等情况.....	67
11.7 基金租用证券公司交易单元的有关情况.....	67
11.8 偏离度绝对值超过 0.5%的情况.....	69
11.9 其他重大事件.....	69
§ 12 影响投资者决策的其他重要信息.....	71
12.1 报告期内单一投资者持有基金份额比例达到或超过 20%的情况.....	71
12.2 影响投资者决策的其他重要信息.....	71
§ 13 备查文件目录.....	71

13.1 备查文件目录.....	71
13.2 存放地点.....	72
13.3 查阅方式.....	72

§ 2 基金简介

2.1 基金基本情况

基金名称	汇丰晋信货币市场基金			
基金简称	汇丰晋信货币			
基金主代码	540011			
基金运作方式	契约型开放式			
基金合同生效日	2011 年 11 月 02 日			
基金管理人	汇丰晋信基金管理有限公司			
基金托管人	交通银行股份有限公司			
报告期末基金份额总额	28,237,492,846.43 份			
基金合同存续期	不定期			
下属分级基金的基金简称	汇丰晋信货币 A	汇丰晋信货币 B	汇丰晋信货币 C	汇丰晋信货币 D
下属分级基金的交易代码	540011	541011	018782	021907
报告期末下属分级基金的份额总额	104,028,297.85 份	28,086,635,614.91 份	30,802,491.94 份	16,026,441.73 份

注：本基金自 2023 年 7 月 17 日起增加 C 类份额，自 2024 年 7 月 22 日起增加 D 类份额。

2.2 基金产品说明

投资目标	在保持资产的低风险和高流动性的前提下，争取获得超过基金业绩比较基准的收益率。
投资策略	<p>1. 整体资产配置策略</p> <p>整体资产配置策略主要包括两个方面：1) 根据宏观经济形势、央行货币政策、短期资金市场状况等因素对短期利率走势进行综合判断；2) 根据前述判断形成的利率预期动态调整基金投资组合的平均剩余期限。</p> <p>2. 类属配置策略</p> <p>基金组合在国债、央行票据、债券回购、金融债、短期融资券及现金等投资品种之间的配置比例。</p> <p>3. 个券选择策略</p> <p>在个券选择层面，将首先考虑安全性因素，优先选择央票、短期国债等高信用等级的债券品种以规避违约风险。</p> <p>4. 回购策略</p> <p>1) 息差放大策略：该策略是指利用回购利率低于债券收益率的机会通过循环回购以放大债券投资收益的投资策略。</p> <p>2) 逆回购策略：基金管理人将密切关注由于新股申购等原因导致短期资金需求激增的机会，通过逆回购的方式融出</p>

	<p>资金以分享短期资金利率陡升的投资机会。</p> <p>5. 流动性管理策略</p> <p>由于货币市场基金要保持高流动性的特性，本基金紧密关注申购/赎回现金流情况、季节性资金流动、日历效应等，建立组合流动性预警指标，实现对基金资产的结构化管理，并结合持续性投资的方法，将回购/债券到期日进行均衡等量配置，以确保基金资产的整体变现能力。</p>
业绩比较基准	同期七天通知存款利率（税后）
风险收益特征	本基金为货币市场基金，为证券投资基金中的低风险品种。本基金长期的风险和预期收益低于股票型基金、混合型基金、债券型基金。

2.3 基金管理人和基金托管人

项目		基金管理人	基金托管人
名称		汇丰晋信基金管理有限公司	交通银行股份有限公司
信息披露负责人	姓名	周慧	方圆
	联系电话	021-20376868	95559
	电子邮箱	compliance@hsbcjt.cn	fangy_20@bankcomm.com
客户服务电话		021-20376888	95559
传真		021-20376999	021-62701216
注册地址		中国（上海）自由贸易试验区世纪大道 8 号上海国金中心汇丰银行大楼 17 楼	中国（上海）自由贸易试验区银城中路 188 号
办公地址		中国（上海）自由贸易试验区世纪大道 8 号上海国金中心汇丰银行大楼 17 楼	中国（上海）长宁区仙霞路 18 号
邮政编码		200120	200336
法定代表人		刘鹏飞	任德奇

2.4 信息披露方式

本基金选定的信息披露报纸名称	《上海证券报》
登载基金年度报告正文的管理人互联网网址	www.hsbcjt.cn
基金年度报告备置地点	汇丰晋信基金管理有限公司：中国（上海）自由贸易试验区世纪大道 8 号上海国金中心汇丰银行大楼 17 楼；交通银行股份有限公司：中国（上海）长宁区仙霞路 18 号

2.5 其他相关资料

项目	名称	办公地址
----	----	------

会计师事务所	普华永道中天会计师事务所（特殊普通合伙）	上海市黄浦区湖滨路 202 号企业天地 2 号楼普华永道中心 11 楼
注册登记机构	汇丰晋信基金管理有限公司	中国（上海）自由贸易试验区世纪大道 8 号上海国金中心汇丰银行大楼 17 楼

§ 3 主要财务指标、基金净值表现及利润分配情况

3.1 主要会计数据和财务指标

金额单位：人民币元

3 · 1 · 1 期间数据和指标	2025 年				2024 年				2023 年			
	汇丰晋信货币 A	汇丰晋信货币 B	汇丰晋信货币 C	汇丰晋信货币 D	汇丰晋信货币 A	汇丰晋信货币 B	汇丰晋信货币 C	汇丰晋信货币 D	汇丰晋信货币 A	汇丰晋信货币 B	汇丰晋信货币 C	汇丰晋信货币 D
本期已实现收益	1,199,386.05	285,387,522.58	577,840.60	351,445.70	1,793,845.96	320,506,824.53	19,674.47	161,493.06	2,486,179.09	240,292,984.03	209.32	-
本期利润	1,199,386.05	285,387,522.58	577,840.60	351,445.70	1,793,845.96	320,506,824.53	19,674.47	161,493.06	2,486,179.09	240,292,984.03	209.32	-
本期净值收益率	1.0580%	1.3010%	1.3011%	1.1471%	1.4486%	1.6926%	1.6928%	0.6322%	1.6564%	1.9007%	0.8731%	-
3 ·	2025 年末				2024 年末				2023 年末			

1 · 2 期 末 数 据 和 指 标												
	104,028,297.85	28,086,635.614.91	30,802,491.94	16,026,441.73	115,068,984.98	21,542,510.217.95	4,969,339.57	17,614,450.46	158,748,615.88	15,865,454.164.08	13,247.18	-
期 末 基 金 资 产 净 值	1.0000	1.0000	1.0000	1.0000	1.0000	1.0000	1.0000	1.0000	1.0000	1.0000	1.0000	-
期 末 基 金 份 额 净 值	2025 年末				2024 年末				2023 年末			
3 · 1 · 3 累 计 期 末 指 标												
累 计 净 值 收 益 率	36.4918%	41.2182%	3.9154%	1.7865%	35.0628%	39.4045%	2.5807%	0.6322%	33.1342%	37.0842%	0.8731%	-

注：①本期已实现收益指基金本期利息收入、投资收益、其他收入（不含公允价值变动收益）扣除相关费用和信用减值损失后的余额，本期利润为本期已实现收益加上本期公允价值变动收益，由于按摊余成本法核算的货币市场基金采用摊余成本法核算，因此，公允价值变动收益为零，本期已实现收益和本期利润的金额相等。

②本基金无持有人认购/申购或交易基金的各项费用。

③本基金自2023年7月17日起增加C类份额,自2024年7月22日起增加D类份额。

④本基金A级、C级、D级基金份额收益分配按“每日分配、按日支付”。

⑤本基金B级基金份额收益分配按“每日分配、按月支付”。

3.2 基金净值表现

3.2.1 基金份额净值收益率及其与同期业绩比较基准收益率的比较

汇丰晋信货币 A 净值表现

阶段	份额净值收益率①	份额净值收益率标准差②	业绩比较基准收益率③	业绩比较基准收益率标准差④	①-③	②-④
过去三个月	0.2325%	0.0004%	0.3403%	0.0000%	-0.1078%	0.0004%
过去六个月	0.4773%	0.0005%	0.6805%	0.0000%	-0.2032%	0.0005%
过去一年	1.0580%	0.0006%	1.3500%	0.0000%	-0.2920%	0.0006%
过去三年	4.2201%	0.0010%	4.0537%	0.0000%	0.1664%	0.0010%
过去五年	7.8046%	0.0012%	6.7537%	0.0000%	1.0509%	0.0012%
自基金合同生效起至今	36.4918%	0.0028%	19.2238%	0.0001%	17.2680%	0.0027%

注：

过去三个月指 2025 年 10 月 1 日-2025 年 12 月 31 日

过去六个月指 2025 年 7 月 1 日-2025 年 12 月 31 日

过去一年指 2025 年 1 月 1 日-2025 年 12 月 31 日

过去三年指 2023 年 1 月 1 日-2025 年 12 月 31 日

过去五年指 2021 年 1 月 1 日-2025 年 12 月 31 日

自基金合同生效起至今指 2011 年 11 月 2 日-2025 年 12 月 31 日

汇丰晋信货币 B 净值表现

阶段	份额净值收益率①	份额净值收益率标准差②	业绩比较基准收益率③	业绩比较基准收益率标准差④	①-③	②-④
过去三个月	0.2933%	0.0004%	0.3403%	0.0000%	-0.0470%	0.0004%
过去六个月	0.5991%	0.0005%	0.6805%	0.0000%	-0.0814%	0.0005%
过去一年	1.3010%	0.0006%	1.3500%	0.0000%	-0.0490%	0.0006%
过去三年	4.9736%	0.0010%	4.0537%	0.0000%	0.9199%	0.0010%

过去五年	9.1057%	0.0012%	6.7537%	0.0000%	2.3520%	0.0012%
自基金合同生效起至今	41.2182%	0.0028%	19.2238%	0.0001%	21.9944%	0.0027%

注：

过去三个月指 2025 年 10 月 1 日-2025 年 12 月 31 日

过去六个月指 2025 年 7 月 1 日-2025 年 12 月 31 日

过去一年指 2025 年 1 月 1 日-2025 年 12 月 31 日

过去三年指 2023 年 1 月 1 日-2025 年 12 月 31 日

过去五年指 2021 年 1 月 1 日-2025 年 12 月 31 日

自基金合同生效起至今指 2011 年 11 月 2 日-2025 年 12 月 31 日

汇丰晋信货币 C 净值表现

阶段	份额净值 收益率①	份额净值 收益率标 准差②	业绩比较 基准收益 率③	业绩比较 基准收益 率标准差 ④	①-③	②-④
过去三个月	0.2933%	0.0004%	0.3403%	0.0000%	-0.0470%	0.0004%
过去六个月	0.5991%	0.0005%	0.6805%	0.0000%	-0.0814%	0.0005%
过去一年	1.3011%	0.0006%	1.3500%	0.0000%	-0.0489%	0.0006%
成立至今	3.9154%	0.0010%	3.3251%	0.0000%	0.5903%	0.0010%

注：

过去三个月指 2025 年 10 月 1 日-2025 年 12 月 31 日

过去六个月指 2025 年 7 月 1 日-2025 年 12 月 31 日

过去一年指 2025 年 1 月 1 日-2025 年 12 月 31 日

成立至今指 2023 年 7 月 17 日-2025 年 12 月 31 日

汇丰晋信货币 D 净值表现

阶段	份额净值 收益率①	份额净值 收益率标 准差②	业绩比较 基准收益 率③	业绩比较 基准收益 率标准差 ④	①-③	②-④
过去三个月	0.2543%	0.0004%	0.3403%	0.0000%	-0.0860%	0.0004%
过去六个月	0.5190%	0.0005%	0.6805%	0.0000%	-0.1615%	0.0005%
过去一年	1.1471%	0.0006%	1.3500%	0.0000%	-0.2029%	0.0006%
成立至今	1.7865%	0.0008%	1.9529%	0.0000%	-0.1664%	0.0008%

注：

过去三个月指 2025 年 10 月 1 日-2025 年 12 月 31 日

过去六个月指 2025 年 7 月 1 日-2025 年 12 月 31 日

过去一年指 2025 年 1 月 1 日-2025 年 12 月 31 日

成立至今指 2024 年 7 月 22 日-2025 年 12 月 31 日

3.2.2 自基金合同生效以来基金份额累计净值收益率变动及其与同期业绩比较基准收益率变动的比较

汇丰晋信货币A累计净值收益率与业绩比较基准收益率历史走势对比图

(2011年11月02日-2025年12月31日)



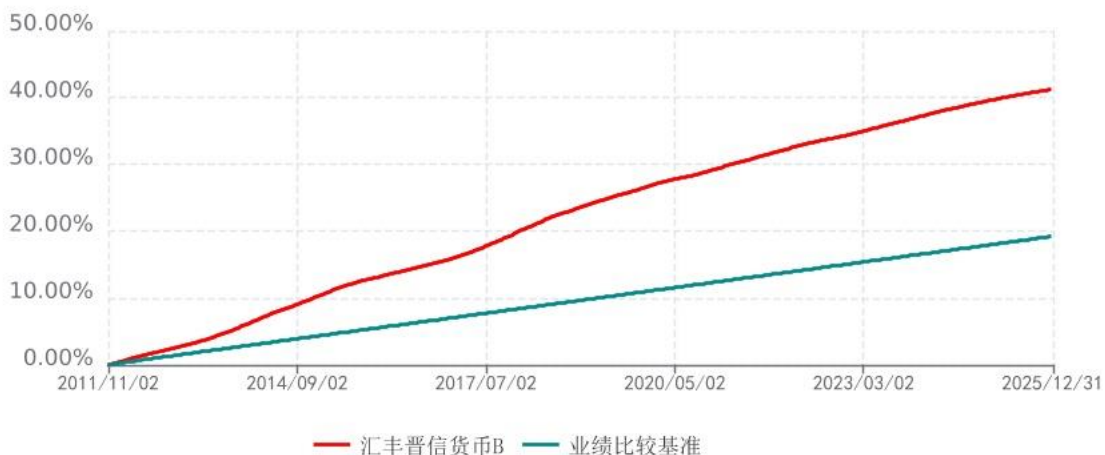
注：

1. 按照基金合同的约定，本基金主要投资于货币市场金融工具：现金、通知存款、短期融资券、剩余期限在 397 天以内（含 397 天）的债券、1 年以内（含 1 年）的银行定期存款和大量存单、期限在 1 年以内（含 1 年）的债券回购、剩余期限在 397 天以内（含 397 天）的资产支持证券、期限在 1 年以内（含 1 年）的中央银行票据以及中国证监会、中国人民银行认可的其他具有良好流动性的货币市场工具。本基金自基金合同生效日起不超过六个月内完成建仓。截止 2012 年 5 月 2 日，本基金的各项投资比例已达到基金合同约定的比例。

2. 报告期内本基金的业绩比较基准为：同期七天通知存款利率（税后）。

汇丰晋信货币B累计净值收益率与业绩比较基准收益率历史走势对比图

(2011年11月02日-2025年12月31日)



注：

1. 按照基金合同的约定，本基金主要投资于货币市场金融工具：现金、通知存款、短期融资券、剩余期限在 397 天以内（含 397 天）的债券、1 年以内（含 1 年）的银行定期存款和大额存单、期限在 1 年以内（含 1 年）的债券回购、剩余期限在 397 天以内（含 397 天）的资产支持证券、期限在 1 年以内（含 1 年）的中央银行票据以及中国证监会、中国人民银行认可的其他具有良好流动性的货币市场工具。本基金自基金合同生效日起不超过六个月内完成建仓。截止 2012 年 5 月 2 日，本基金的各项投资比例已达到基金合同约定的比例。

2. 报告期内本基金的业绩比较基准为：同期七天通知存款利率（税后）。

汇丰晋信货币C累计净值收益率与业绩比较基准收益率历史走势对比图

(2023年07月17日-2025年12月31日)



注：

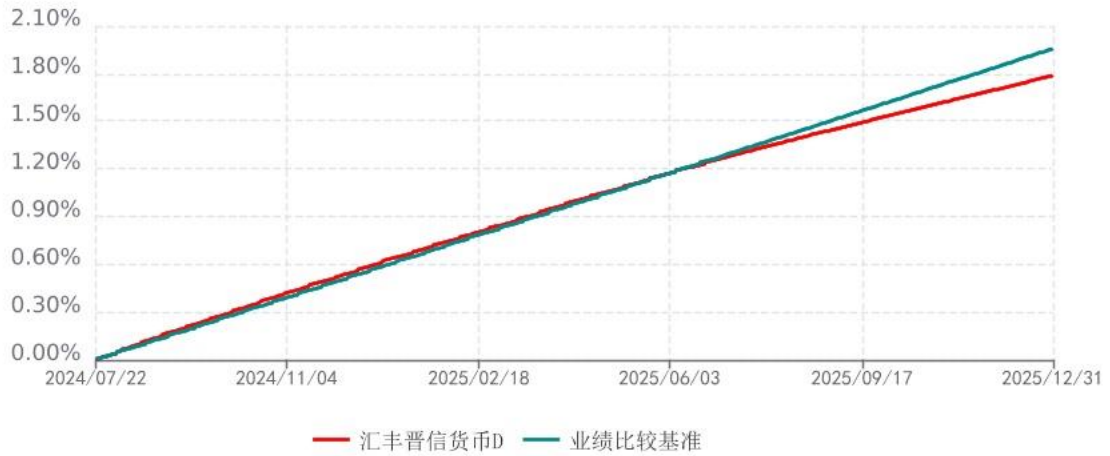
1. 按照基金合同的约定，本基金主要投资于货币市场金融工具：现金、通知存款、短期融资券、剩余期限在 397 天以内（含 397 天）的债券、1 年以内（含 1 年）的银行定期存款和大额存单、期限在 1 年以内（含 1 年）的债券回购、剩余期限在 397 天以内（含 397 天）的资产支持证券、期限在 1 年以内（含 1 年）的中央银行票据以及中国证监会、中国人民银行认可的其他具有良好流动性的货币市场工具。

2. 报告期内本基金的业绩比较基准为：同期七天通知存款利率（税后）。

3. 本基金自 2023 年 7 月 17 日起增加 C 类份额。

汇丰晋信货币D累计净值收益率与业绩比较基准收益率历史走势对比图

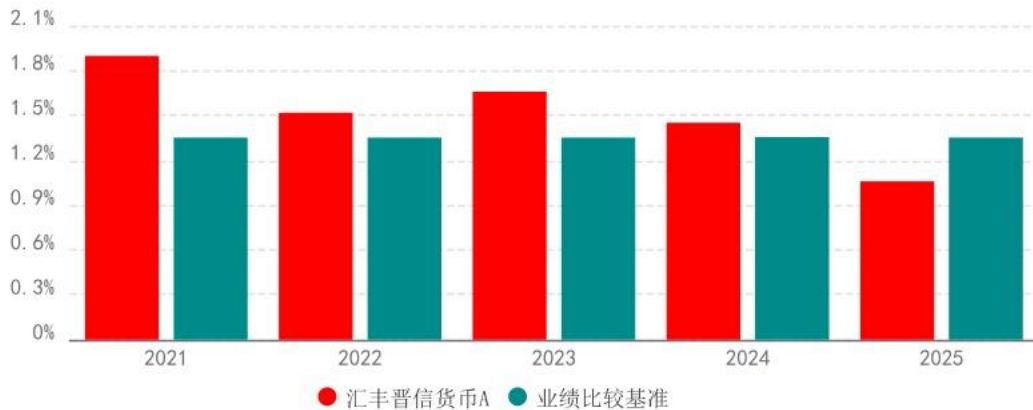
(2024年07月22日-2025年12月31日)

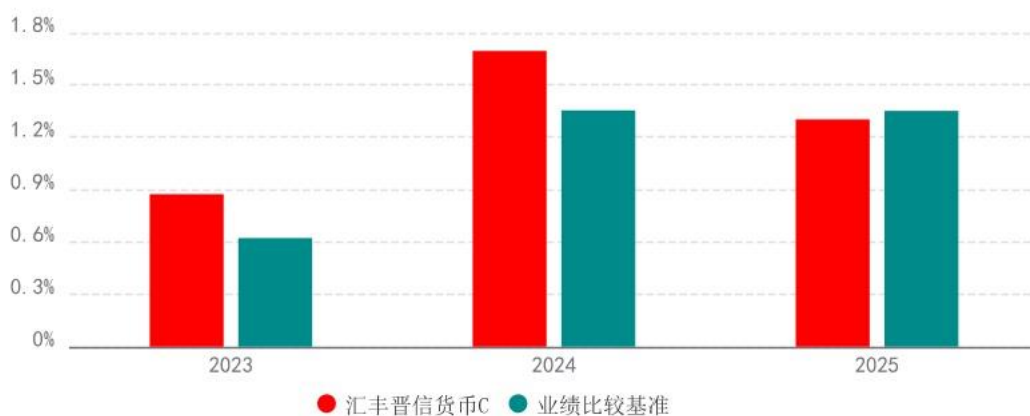


注：

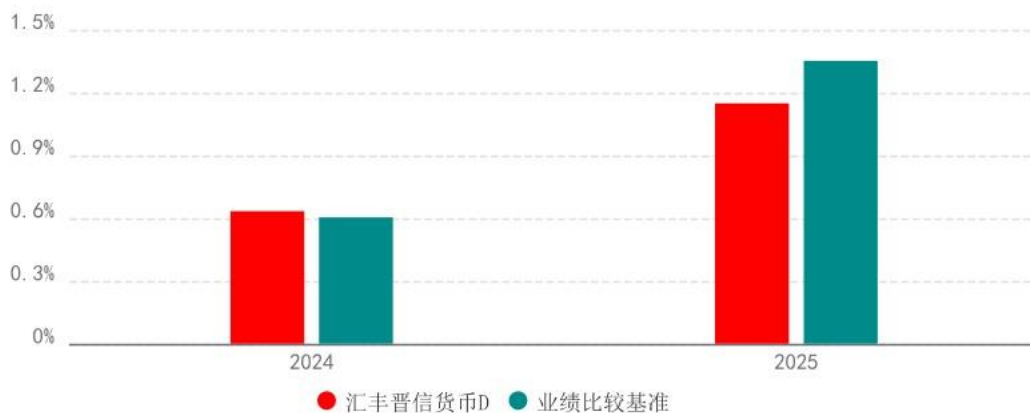
- 按照基金合同的约定，本基金主要投资于货币市场金融工具：现金、通知存款、短期融资券、剩余期限在 397 天以内（含 397 天）的债券、1 年以内（含 1 年）的银行定期存款和大额存单、期限在 1 年以内（含 1 年）的债券回购、剩余期限在 397 天以内（含 397 天）的资产支持证券、期限在 1 年以内（含 1 年）的中央银行票据以及中国证监会、中国人民银行认可的其他具有良好流动性的货币市场工具。
- 报告期内本基金的业绩比较基准为：同期七天通知存款利率（税后）。
- 本基金自 2024 年 7 月 22 日起增加 D 类份额。

3.2.3 过去五年基金每年净值收益率及其与同期业绩比较基准收益率的比较





注：本基金自 2023 年 7 月 17 日起增加 C 类份额。截至 2025 年 12 月 31 日，本基金 C 类份额运作未
满五年。本基金 C 类份额生效当年按实际存续期计算，不按整个自然年度进行折算。



注：本基金自 2024 年 7 月 22 日起增加 D 类份额。截至 2025 年 12 月 31 日，本基金 D 类份额运作未
满五年。本基金 D 类份额生效当年按实际存续期计算，不按整个自然年度进行折算。

3.3 过去三年基金的利润分配情况

汇丰晋信货币 A

单位：人民币元

年度	已按再投资形式 转实收基金	直接通过应付赎回款 转出金额	应付利润本年变动	年度利润分配 合计	备注
2025 年	1,194,081.92	5,531.86	-227.73	1,199,386.05	-
2024 年	1,748,614.01	50,219.00	-4,987.05	1,793,845.96	-
2023 年	2,313,500.52	172,778.65	-100.08	2,486,179.09	-
合计	5,256,196.45	228,529.51	-5,314.86	5,479,411.10	-

汇丰晋信货币 B

单位：人民币元

年度	已按再投资形式 转实收基金	直接通过应付赎回款 转出金额	应付利润本年变动	年度利润分配合 计	备注
2025 年	261,727,645.63	23,397,297.08	262,579.87	285,387,522.58	-
2024 年	287,510,384.74	33,162,868.09	-166,428.30	320,506,824.53	-
2023 年	220,778,709.27	19,129,500.40	384,774.36	240,292,984.03	-
合计	770,016,739.64	75,689,665.57	480,925.93	846,187,331.14	-

汇丰晋信货币 C

单位：人民币元

年度	已按再投资形式 转实收基金	直接通过应付赎回款 转出金额	应付利润本年变动	年度利润分 配合计	备注
2025 年	520,754.07	56,127.24	959.29	577,840.60	-

2024 年	19,405.85	91.00	177.62	19,674.47	-
2023 年	154.94	53.59	0.79	209.32	-
合计	540,314.86	56,271.83	1,137.70	597,724.39	-

汇丰晋信货币 D

单位：人民币元

年度	已按再投资形式 转实收基金	直接通过应付赎回款 转出金额	应付利润本年变动	年度利润分配合计	备注
2025 年	335,153.47	16,326.87	-34.64	351,445.70	-
2024 年	146,934.87	13,998.17	560.02	161,493.06	-
合计	482,088.34	30,325.04	525.38	512,938.76	-

§ 4 管理人报告

4.1 基金管理人及基金经理情况

4.1.1 基金管理人及其管理基金的经验

汇丰晋信基金管理有限公司经中国证券监督管理委员会批准，于 2005 年 11 月 16 日正式成立。公司由山西信托股份有限公司与汇丰环球投资管理（英国）有限公司合资设立，注册资本为 2 亿元人民币，注册地在上海。截止 2025 年 12 月 31 日，公司共管理 41 只开放式基金：汇丰晋信 2016 生命周期开放式证券投资基金（2006 年 5 月 23 日成立）、汇丰晋信龙腾混合型证券投资基金（2006 年 9 月 27 日成立）、汇丰晋信动态策略混合型证券投资基金（2007 年 4 月 9 日成立）、汇丰晋信 2026 生命周期证券投资基金（2008 年 7 月 23 日成立）、汇丰晋信平稳增利中短债债券型证券投资基金（自 2020 年 11 月 19 日起，原汇丰晋信平稳增利债券型证券投资基金转型为汇丰晋信平稳增利中短债债券型证券投资基金）、汇丰晋信大盘股票型证券投资基金（2009 年 6 月 24 日成立）、汇丰晋信中小盘股票型证券投资基金（2009 年 12 月 11 日成立）、汇丰晋信低碳先锋股票型证券投资基金（2010 年 6 月 8 日成立）、汇丰晋信消费红利股票型证券投资基金（2010 年 12 月 8 日成立）、汇丰晋信科技先锋股票型证券投资基金（2011 年 7 月 27 日成立）、汇丰晋信货币市场基金（2011 年 11 月 2 日成立）、汇丰晋信恒生 A 股行业龙头指数证券投资基金（2012 年 8 月 1 日成立）、汇丰晋信双核策略混合型证券投资基金（2014 年 11 月 26 日成立）、汇丰晋信新动力混合型证券投资基金（2015 年 2 月 11 日成立）、汇丰晋信智造先锋股票型证券投资基金（2015 年 9 月 30 日成立）、汇丰晋信大盘波动精选股票型证券投资基金（2016 年 3 月 11 日成立）、汇丰晋信沪港深股票型证券投资基金（2016 年 11 月 10 日成立）、汇丰晋信珠三角区域发展混合型证券投资基金（2017 年 6 月 2 日成立）、汇丰晋信价值先锋股票型证券投资基金（2018 年 11 月 14 日成立）、汇丰晋信港股通精选股票型证券投资基金（2019 年 3 月 20 日成立）、汇丰晋信港股通双核策略混合型证券投资基金（2019 年 8 月 2 日成立）、汇丰晋信慧盈混合型证券投资基金（2020 年 7 月 30 日成立）、汇丰晋信中小盘低波动策略股票型证券投资基金（2020 年 8 月 13 日成立）、汇丰晋信惠安纯债 63 个月定期开放债券型证券投资基金（2020 年 10 月 29 日成立）、汇丰晋信创新先锋股票型证券投资基金（2021 年 3 月 16 日成立）、汇丰晋信核心成长混合型证券投资基金（2021 年 5 月 24 日成立）、汇丰晋信医疗先锋混合型

证券投资基金（2021 年 7 月 12 日成立）、汇丰晋信研究精选混合型证券投资基金（2022 年 1 月 21 日成立）、汇丰晋信慧悦混合型证券投资基金（2022 年 3 月 3 日成立）、汇丰晋信时代先锋混合型证券投资基金（2022 年 6 月 8 日成立）、汇丰晋信丰盈债券型证券投资基金（2022 年 8 月 16 日成立）、汇丰晋信策略优选混合型证券投资基金（2022 年 9 月 14 日成立）、汇丰晋信龙头优势混合型证券投资基金（2022 年 9 月 27 日成立）、汇丰晋信丰宁三个月定期开放债券型证券投资基金（2022 年 12 月 20 日成立）、汇丰晋信慧嘉债券型证券投资基金（2023 年 1 月 17 日成立）、汇丰晋信中证同业存单 AAA 指数 7 天持有期证券投资基金（2023 年 12 月 12 日成立）、汇丰晋信慧鑫六个月持有期债券型证券投资基金（2024 年 4 月 16 日成立）、汇丰晋信养老目标日期 2036 一年持有期混合型基金中基金 (FOF)（2024 年 6 月 12 日成立）、汇丰晋信绿色债券型证券投资基金（2024 年 12 月 11 日成立）、汇丰晋信景气优选混合型证券投资基金（2025 年 5 月 28 日成立）和汇丰晋信港股通核心资产股票型发起式证券投资基金（2025 年 8 月 12 日成立）。

4.1.2 基金经理（或基金经理小组）及基金经理助理简介

姓名	职务	任本基金的基金经理（助理）期限		证券从业年限	说明
		任职日期	离任日期		
李媛媛	货币资产投资总监、汇丰晋信货币市场基金、汇丰晋信慧悦混合型证券投资基金基金经理	2011-11-12	-	21 年	李媛媛女士，硕士研究生。曾任广东发展银行上海分行国际部交易员、法国巴黎银行（中国）有限公司资金部交易员、比利时富通银行上海分行环球市场部交易员、汇丰晋信基金管理有限公司投资经理、投资部固定收益副总监、汇丰晋信平稳增利债券型证券投资基金基金经理。现任货币资产投资总监、汇丰晋信货币市场基金、汇丰晋信慧悦混合型证券投资基金基金经理。
傅煜清	汇丰晋信平稳增利中短债债券型证券投资基金、汇丰晋信货币市场基金、汇丰晋信惠安纯债 63 个月定期开放债券型证券投资基金、汇丰晋信丰盈债券型证券投资基金、汇丰晋信中证同业存单 AAA 指数 7 天持有期证券投资基金、汇丰晋信丰宁三个月	2021-02-18	-	9.5 年	傅煜清女士，硕士研究生。曾任上海国际货币经纪有限责任公司债券经纪人，加拿大皇家银行信用分析员，汇丰晋信基金管理有限公司信用分析员、基金经理助理。现任汇丰晋信平稳增利中短债债券型证券投资基金、汇丰晋信货币市场基金、汇丰晋信惠安纯债 63 个月定期开放债券型证券投资基

	定期开放债券型证券投资基金和汇丰晋信绿色债券型证券投资基金基金经理				金、汇丰晋信丰盈债券型证券投资基金、汇丰晋信中证同业存单 AAA 指数 7 天持有期证券投资基金、汇丰晋信丰宁三个月定期开放债券型证券投资基金以及汇丰晋信绿色债券型证券投资基金基金经理。
闫滢	汇丰晋信货币市场基金、汇丰晋信惠安纯债 63 个月定期开放债券型证券投资基金基金经理	2024-12-21	-	13 年	闫滢女士，硕士研究生。曾任易方达基金管理有限公司信用研究员、富国基金管理有限公司基金经理助理、万家基金管理有限公司基金经理助理，汇丰晋信基金管理有限公司基金经理助理。现任汇丰晋信货币市场基金、汇丰晋信惠安纯债 63 个月定期开放债券型证券投资基金基金经理。

注：

1. 上述任职日期为根据公司决定确定的聘任日期，离任日期为根据公司决定确定的解聘日期；首任基金经理任职日期为基金合同生效日；
2. 证券从业年限为证券投资相关的工作经历年限。

4.2 管理人对报告期内本基金运作合规守信情况的说明

本报告期内，本基金管理人严格遵守《证券投资基金法》及其他相关法规、中国证监会的规定和基金合同的约定，本着诚实信用、勤勉尽责的原则管理和运用基金资产，在严格控制风险的前提下，为基金份额持有人谋求最大利益。报告期内未有损害基金份额持有人利益的行为。

4.3 管理人对报告期内公平交易情况的专项说明

4.3.1 公平交易制度和控制方法

为了保护公司所管理的不同投资组合得到公平对待，充分保护基金份额持有人的合法权益，汇丰晋信基金管理有限公司制定了《汇丰晋信基金管理有限公司公平交易制度》。

《汇丰晋信基金管理有限公司公平交易制度》规定：在投资管理活动中应公平对待不同投资组合，严禁直接或者通过与第三方的交易安排在不同投资组合之间进行利益输送。《公平交易制度》适用于投资的全过程，用以规范基金投资相关工作，包括授权、研究分析、投资决策、交易执行、以及投资管理过程中涉及的行为监控和业绩评估等投资管理活动相关的各个环节。

公司对公平交易的控制方法包括：1、交易所市场的公平交易均通过恒生投资交易系统实现，通过开启公平交易程序，由恒生投资交易系统强制执行；2、银行间交易由执行交易员按照价格优先、比例分配的公平交易的原则实行分配，确保各投资组合获得公平的交易机会；3、对于债券一

级市场申购、非公开发行股票申购等以基金管理人名义进行的交易，各投资组合经理在交易前独立地确定各投资组合的交易价格和数量，交易部按照价格优先、比例分配的原则对交易结果进行分配；4、使用衡泰风险管理与绩效评估系统定期进行报告分析，对公平交易的情况进行检查。

4.3.2 公平交易制度的执行情况

报告期内，公司各相关部门均按照公平交易制度的规定进行投资管理活动、研究分析活动以及交易活动。同时，我公司切实履行了各项公平交易行为监控、分析评估及报告义务，并建立了相关记录。

报告期内，公司对连续四个季度期间内、不同时间窗下（如日内、3日内、5日内）公司管理的不同投资组合同向交易的交易价差进行分析。公司对不同组合同一证券同向交易的溢价率均值进行 T 检验，对于未通过 T 检验的交易，再根据同向交易占比、贡献率、自由度、交易数量和交易时间等指标进行专项计算分析，计算分析结果显示：以上各指标值均在合理正常的范围之内，未发现不同投资组合间相近交易日内的同向交易存在不公平及存在利益输送的行为。

报告期内，未发现本基金管理人存在不公平对待不同投资组合，或直接或者通过与第三方的交易安排在不同投资组合之间进行利益输送的行为。

4.3.3 异常交易行为的专项说明

公司制定了《汇丰晋信基金管理有限公司异常交易监控与报告制度》，加强防范不同投资组合之间可能发生的利益输送，密切监控可能会损害基金份额持有人利益的异常交易行为。

报告期内，公司按照《证券投资基金管理公司公平交易制度指导意见》、《汇丰晋信基金管理有限公司异常交易监控与报告制度》的规定，对同一投资组合以及不同投资组合中的交易行为进行了监控分析，未发现异常交易行为。

报告期内未发生各投资组合参与的交易所公开竞价同日反向交易成交较少的单边交易量超过该证券当日成交量的 5% 的情形。

4.4 管理人对报告期内基金的投资策略和业绩表现的说明

4.4.1 报告期内基金投资策略和运作分析

2025 年，经济呈现复苏态势，债市收益率主要受到货币政策预期变化、贸易摩擦、权益市场表现、行业新规等影响较为波动。

2025 年全年 GDP 同比增长 5%，四个季度增速分别为 5.4%、5.2%、4.8%、4.5%。

2025 年全国规模以上工业增加值同比增速 5.9%，略好于 2024 年的 5.8%；2025 年固定资产投资同比-3.8%，相较于 2024 年的 3.2% 转弱，其中地产投资同比跌幅进一步扩大到-17.2%，而基建投资增速转负也带来一定影响；2025 年消费增速同比 3.5%，上半年在补贴政策带动下表现较好，随后补贴效应减弱；2025 年 PPI 同比增速-2.6%，较 2024 年的-2.2% 进一步走弱，内需偏弱依然是经济的主要制约。

2025 年债市收益率较为震荡。年初债市在降息预期下延续做多惯性，10 年国债收益率下行到 1.6% 以下；而 1 月央行停止“国债买卖”后资金面持续紧张，市场对货币宽松预期不断修正，10 年国债收益率上行，3 月触及 1.9% 的年内高点；3 月下旬后资金面转松，叠加中美贸易摩擦，债市收益率快速下行；5 月降息落地但贸易摩擦出现缓和，债市小幅调整；三季度风险资产表现较好、9 月《公开募集证券投资基金销售费用管理规定》（征求意见稿）发布，债市收益率震荡上行，直到 10 月央行宣布重启国债买卖收益率有所下行，随后在权益市场和新规的影响下，四季度基本维持弱势震荡，年末在供给担忧下再次调整。

回顾 2025 年货币基金的操作，本基金的总体原则是在保障组合流动性安全的前提下，根据市场变化及负债端情况，灵活调整资产配置，优化投资策略，力争增厚收益。2025 年，本基金根据市场情况及时调整久期，并且在月末、季末等时点提前调整组合的资产配置。

4.4.2 报告期内基金的业绩表现

本报告期内，本基金 A 类净值收益率为 1.0580%，同期业绩比较基准收益率为 1.3500%，本基金 A 类落后同期比较基准为 0.2920%；本基金 B 类净值收益率为 1.3010%，同期业绩比较基准收益率为 1.3500%，本基金 B 类落后同期比较基准为 0.0490%；本基金 C 类份额净值收益率为 1.3011%，同期业绩比较基准收益率为 1.3500%，本基金 C 类落后同期业绩比较基准 0.0489%；本基金 D 类份额净值收益率为 1.1471%，同期业绩比较基准收益率为 1.3500%，本基金 D 类落后同期业绩比较基准 0.2029%。

4.5 管理人对宏观经济、证券市场及行业走势的简要展望

2026 年外部环境依然有较大的不确定性，贸易摩擦依然可能带来压力。但从 2025 年出口结构优化带来的较强韧性来看，出口有望对经济形成一定支撑。内需方面，我国经济在转型过程中韧性较强，但依然存在部分制约。

在经济基本面“供强需弱”的背景下，稳增长依然需要较强的提振政策，预计后续在积极的财政政策和协同配合的货币政策组合下，整体环境对债市表现相对有利。在央行采用总量及结构性工具精准调控资金面的政策框架下，预计流动性波动有望较以往有所收敛，整体对流动性资产表现亦较为有利。

4.6 管理人内部有关本基金的监察稽核工作情况

报告期内，本基金管理人在公司内部监察稽核工作中本着规范运作、防范风险和保护基金份额持有人利益的原则，由独立于各业务部门的监察稽核人员对公司的经营管理、基金的投资运作以及员工行为规范等方面进行日常监控、定期检查和专项检查，及时发现问题并督促有关部门整改，并定期制作监察稽核报告报送监管机构。

本报告期内，基金管理人内部监察稽核主要工作如下：

1. 通过定期检查和专项检查的方式对公司日常经营活动和基金投资运作进行合规性监控，发现问题及时要求相关部门和有关人员及时解决处理，并跟踪问题的处理结果，对相关员工开展针对性的风险教育，防范在公司经营和基金投资运作中可能发生的风险。

2. 按照法律法规和中国证监会规定，及时、准确、完整地完成了公司和基金的各项法定信息披露文件，并在规定媒介进行披露，确保基金投资人和公众及时、准确和完整地获取公司和基金的各项公开信息。

3. 定期和不定期地向中国证监会、上海证监局、中国证券投资基金业协会和人民银行等监管机构报送各类文件报告，确保监管机构文件报备工作的准确性和及时性。

4. 加强对公司业务部门的合规监察工作，并将监察结果报告发予相关部门主管沟通，对各项制度进行更新，提出改进建议，提请和督促业务部门进行跟踪和改善。

5. 对基金募集申请材料、市场宣传推介材料、基金代销协议、基金交易单元租用协议等文件等进行严密的事前合法合规审核，以及完成公司其他日常法律事务工作。

6. 定期为公司员工举办公司合规制度的培训，并就新颁布法律法规举办专项合规培训，向公司员工宣传合规守法的经营理念，强化公司的合规文化；对投资管理以及销售业务部门员工开展专项培训，以进一步规范和完善基金投资以及销售行为。

7. 根据监管部门的要求，定期完成监察稽核报告，报送公司董事会审阅。

本基金管理人将继续致力于建立一个高效的内部控制体系，一贯本着诚实信用、勤勉尽责的原则管理和运用基金资产，不断提高监察稽核工作的科学性和有效性，努力防范各种风险，为基金份额持有人谋求最大利益，切实保证基金安全、合规运作。

4.7 管理人对报告期内基金估值程序等事项的说明

本基金的基金管理人为确保及时、准确、公正、合理地进行基金份额净值计价，更好地保护基金份额持有人的合法权益，根据企业会计准则、中国证监会相关规定、中国证券投资基金业协会相关指引，结合本基金基金合同关于估值的约定，对基金所持有的投资品种进行估值。

公司特设估值委员会作为公司基金估值的主要决策机关。估值委员会负责组织制定和适时修订基金估值政策和程序，指导和监督整个估值流程。估值委员会成员具有多年的证券、基金从业经验，熟悉相关法律法规，具备投资、研究、风险管理、法律合规以及基金估值运作等方面的专业胜任能力，估值委员会各方不存在任何重大利益冲突。基金经理可参与估值原则和方法的讨论，但不参与估值原则和方法的最终决策和日常估值的执行。

本基金管理人已与中央国债登记结算有限责任公司及中证指数有限公司签署服务协议，由其按约定分别提供银行间同业市场及交易所交易的证券品种的估值数据。

4.8 管理人对报告期内基金利润分配情况的说明

本基金本报告期已按本基金《基金合同》的约定：

1、基金收益分配方式为红利再投资，每日进行收益分配；

2、本基金 A 级、C 级、D 级基金份额收益分配按“每日分配、按日支付”。本基金 B 级基金份额收益分配按“每日分配、按月支付”。

本基金本报告期内向份额持有人分配利润：287,516,194.93 元。

4.9 报告期内管理人对本基金持有人数或基金资产净值预警情形的说明

本报告期内未发生连续二十个工作日出现基金份额持有人数量不满二百人或者基金资产净值低于五千万元的情形。

§ 5 托管人报告

5.1 报告期内本基金托管人遵规守信情况声明

本报告期内，基金托管人在汇丰晋信货币市场基金的托管过程中，严格遵守了《证券投资基金法》及其他有关法律法规、基金合同、托管协议，尽职尽责地履行了托管人应尽的义务，不存在任何损害基金持有人利益的行为。

5.2 托管人对报告期内本基金投资运作遵规守信、净值计算、利润分配等情况的说明

本报告期内，汇丰晋信基金管理有限公司在汇丰晋信货币市场基金投资运作、基金资产净值的计算、基金收益的计算、基金费用开支、基金收益分配等问题上，托管人未发现损害基金持有人利益的行为。

5.3 托管人对本年度报告中财务信息等内容的真实、准确和完整发表意见

本报告期内，由汇丰晋信基金管理有限公司编制并经托管人复核审查的有关汇丰晋信货币市场基金的年度报告中财务指标、收益表现、收益分配情况、财务会计报告相关内容、投资组合报告等内容真实、准确、完整。

§ 6 审计报告

6.1 审计报告基本信息

财务报表是否经过审计	是
审计意见类型	标准无保留意见
审计报告编号	普华永道中天审字(2026)第 20492 号

6.2 审计报告的基本内容

审计报告标题	审计报告
审计报告收件人	汇丰晋信货币市场基金全体基金份额持有人
审计意见	<p>(一) 我们审计的内容</p> <p>我们审计了汇丰晋信货币市场基金（以下简称“汇丰晋信货币市场基金”）的财务报表，包括 2025 年 12 月 31 日的资产负债表，2025 年度的利润表和净资产变动表以及财务报表附注。</p> <p>(二) 我们的意见</p> <p>我们认为，后附的财务报表在所有重大方面按照企业会计准则和在财务报表附注中所列示的中国证券监督管理委员会（以下简称“中国证监会”）、中国证券投资基金业协会（以下简称“中国基金业协会”）发布的有关规定及允许的基金行业实务操作编制，公允反映了汇丰晋信货币市场基金 2025 年 12 月 31 日的财务状况以及 2025 年度的经营成果和净资产变动情况。</p>
形成审计意见的基础	<p>我们按照中国注册会计师审计准则的规定执行了审计工作。审计报告的“注册会计师对财务报表审计的责任”部分进一步阐述了我们在这些准则下的责任。我们相信，我们获取的审计证据是充分、适当的，为发表审计意见提供了基础。</p> <p>按照《中国注册会计师独立性准则第 1 号——财务报表审计和审阅业务对独立性的要求》和中国注册会计师职业道德守则，我们独立于汇丰晋信货币市场基金，并履行了职业道德方面的其他责任。我们在审计中遵循了对公众利益实体审计的独立性要求。</p>
强调事项	-
其他事项	-
其他信息	-
管理层和治理层对财务报表的责任	<p>汇丰晋信货币市场基金的基金管理人汇丰晋信基金管理有限公司（以下简称“基金管理人”）管理层负责按照企业会计准则和中国证监会、中国基金业协会发布的有关规定及允许的基金行业实务操作编制财务报表，使其实现公允反映，并设计、执行和维护必要的内部控制，以使财务报表不存在由于舞弊或错误导致的重大错报。</p> <p>在编制财务报表时，基金管理人管理层负责评估汇丰晋信货币市场基金的持续经营能力，披露与持续经营相关的事项（如适用），并运用持续经营假设，除非基金管理人管理层计划清算汇丰晋信货币市场基金、终止运营或别无其他现实的选择。</p> <p>基金管理人治理层负责监督汇丰晋信货币市场基金的财务报告过程。</p>
注册会计师对财务报表审计的责任	<p>我们的目标是对财务报表整体是否不存在由于舞弊或错误导致的重大错报获取合理保证，并出具包含审计意见的审计报告。</p>

	<p>告。合理保证是高水平的保证，但并不能保证按照审计准则执行的审计在某一重大错报存在时总能发现。错报可能由于舞弊或错误导致，如果合理预期错报单独或汇总起来可能影响财务报表使用者依据财务报表作出的经济决策，则通常认为错报是重大的。</p> <p>在按照审计准则执行审计工作的过程中，我们运用职业判断，并保持职业怀疑。同时，我们也执行以下工作：</p> <p>（一）识别和评估由于舞弊或错误导致的财务报表重大错报风险；设计和实施审计程序以应对这些风险，并获取充分、适当的审计证据，作为发表审计意见的基础。由于舞弊可能涉及串通、伪造、故意遗漏、虚假陈述或凌驾于内部控制之上，未能发现由于舞弊导致的重大错报的风险高于未能发现由于错误导致的重大错报的风险。</p> <p>（二）了解与审计相关的内部控制，以设计恰当的审计程序，但目的并非对内部控制的有效性发表意见。</p> <p>（三）评价基金管理人管理层选用会计政策的恰当性和作出会计估计及相关披露的合理性。</p> <p>（四）对基金管理人管理层使用持续经营假设的恰当性得出结论。同时，根据获取的审计证据，就可能对汇丰晋信货币市场基金持续经营能力产生重大疑虑的事项或情况是否存在重大不确定性得出结论。如果我们得出结论认为存在重大不确定性，审计准则要求我们在审计报告中提请报表使用者注意财务报表中的相关披露；如果披露不充分，我们应当发表非无保留意见。我们的结论基于截至审计报告日可获得的信息。然而，未来的事项或情况可能导致汇丰晋信货币市场基金不能持续经营。</p> <p>（五）评价财务报表的总体列报（包括披露）、结构和内容，并评价财务报表是否公允反映相关交易和事项。</p> <p>我们与基金管理人治理层就计划的审计范围、时间安排和重大审计发现等事项进行沟通，包括沟通我们在审计中识别出的值得关注的内部控制缺陷。</p>
会计师事务所的名称	普华永道中天会计师事务所（特殊普通合伙）
注册会计师的姓名	叶尔甸 段黄霖
会计师事务所的地址	上海市黄浦区湖滨路 202 号企业天地 2 号楼普华永道中心 11 楼
审计报告日期	2026-03-27

§ 7 年度财务报表

7.1 资产负债表

会计主体：汇丰晋信货币市场基金

报告截止日：2025 年 12 月 31 日

单位：人民币元

资产	附注号	本期末 2025 年 12 月 31 日	上年度末 2024 年 12 月 31 日
资产：			
货币资金	7.4.7.1	7,695,500,721.32	3,121,656,396.91
结算备付金		224,843,302.59	1,861,719,574.57
存出保证金		-	-
交易性金融资产	7.4.7.2	13,672,603,206.81	11,367,857,483.99
其中：股票投资		-	-
基金投资		-	-
债券投资		13,672,603,206.81	11,367,857,483.99
资产支持证券投资		-	-
贵金属投资		-	-
其他投资		-	-
衍生金融资产	7.4.7.3	-	-
买入返售金融资产	7.4.7.4	7,236,798,399.92	5,277,404,399.44
应收清算款		150,060,753.49	-
应收股利		-	-
应收申购款		1,028.94	1,601,706,569.19
递延所得税资产		-	-
其他资产	7.4.7.5	-	-
资产总计		28,979,807,413.07	23,230,344,424.10
负债和净资产	附注号	本期末 2025 年 12 月 31 日	上年度末 2024 年 12 月 31 日
负债：			
短期借款		-	-

交易性金融负债		-	-
衍生金融负债	7.4.7.3	-	-
卖出回购金融资产款		-	-
应付清算款		732,203,949.98	1,541,535,564.56
应付赎回款		19,869.10	-
应付管理人报酬		5,929,057.42	5,284,282.97
应付托管费		2,117,520.52	1,887,243.94
应付销售服务费		235,781.43	214,634.99
应付投资顾问费		-	-
应交税费		40,771.72	59,183.06
应付利润		1,041,836.45	778,559.66
递延所得税负债		-	-
其他负债	7.4.7.6	725,780.02	421,961.96
负债合计		742,314,566.64	1,550,181,431.14
净资产：			
实收基金	7.4.7.7	28,237,492,846.43	21,680,162,992.96
未分配利润	7.4.7.8	-	-
净资产合计		28,237,492,846.43	21,680,162,992.96
负债和净资产总计		28,979,807,413.07	23,230,344,424.10

注：报告截止日 2025 年 12 月 31 日，基金份额总额 28,237,492,846.43 份，其中 A 类基金份额总额 104,028,297.85 份，基金份额净值 1.0000 元；B 类基金份额总额 28,086,635,614.91 份，基金份额净值 1.0000 元；C 类基金份额总额 30,802,491.94 份，基金份额净值 1.0000 元；D 类基金份额总额 16,026,441.73 份，基金份额净值 1.0000 元。

7.2 利润表

会计主体：汇丰晋信货币市场基金

本报告期：2025 年 01 月 01 日至 2025 年 12 月 31 日

单位：人民币元

项 目	附注号	本期 2025 年 01 月 01 日 至 2025 年 12 月 31 日	上年度可比期间 2024 年 01 月 01 日 至 2024 年 12 月 31 日
一、营业总收入		375,341,423.15	398,695,881.16
1. 利息收入		152,722,009.30	149,702,275.24
其中：存款利息收入	7.4.7.9	68,965,967.89	45,442,122.56
债券利息收入		-	-
资产支持证券利息收入		-	-
买入返售金融资产收入		83,756,041.41	104,260,152.68
其他利息收入		-	-
2. 投资收益（损失以“-”填列）		222,619,413.85	248,993,605.92
其中：股票投资收益	7.4.7.10	-	-
基金投资收益		-	-
债券投资收益	7.4.7.11	222,619,413.85	248,993,605.92
资产支持证券投资收益	7.4.7.12	-	-
贵金属投资收益	7.4.7.13	-	-
衍生工具收益	7.4.7.14	-	-
股利收益	7.4.7.15	-	-
其他投资收益		-	-
3. 公允价值变动收益（损失以“-”号填列）	7.4.7.16	-	-
4. 汇兑收益（损失以“-”号填列）		-	-
5. 其他收入（损失以“-”号填列）	7.4.7.17	-	-
减：二、营业总支出		87,825,228.22	76,214,043.14
1. 管理人报酬	7.4.10.2.1	62,605,345.40	54,247,800.05
2. 托管费	7.4.10.2.2	22,359,051.95	19,374,214.21
3. 销售服务费	7.4.10.2.3	2,551,491.15	2,251,436.90
4. 投资顾问费		-	-

5. 利息支出		-	-
其中：卖出回购金融资产支出		-	-
6. 信用减值损失		-	-
7. 税金及附加		68,393.87	111,782.50
8. 其他费用	7.4.7.18	240,945.85	228,809.48
三、利润总额（亏损总额以“-”号填列）		287,516,194.93	322,481,838.02
减：所得税费用		-	-
四、净利润（净亏损以“-”号填列）		287,516,194.93	322,481,838.02
五、其他综合收益的税后净额		-	-
六、综合收益总额		287,516,194.93	322,481,838.02

7.3 净资产变动表

会计主体：汇丰晋信货币市场基金

本报告期：2025 年 01 月 01 日至 2025 年 12 月 31 日

单位：人民币元

项 目	本期		
	2025 年 01 月 01 日至 2025 年 12 月 31 日		
	实收基金	未分配利润	净资产合计
一、上期期末净资产	21,680,162,992.96	-	21,680,162,992.96
二、本期期初净资产	21,680,162,992.96	-	21,680,162,992.96
三、本期增减变动额（减少以“-”号填列）	6,557,329,853.47	-	6,557,329,853.47
（一）、综合收益总额	-	287,516,194.93	287,516,194.93
（二）、本期基金份额交易产生的净资产变动数（净资产减少以“-”号填列）	6,557,329,853.47	-	6,557,329,853.47
其中：1. 基金申购款	161,493,105,843.37	-	161,493,105,843.37
2. 基金赎回款	-	-	-
	154,935,775,989.90		154,935,775,989.90
（三）、本期向基金份额持有人分配利润产生的净资产变动（净资产减少以“-”号填	-	-287,516,194.93	-287,516,194.93

列)			
四、本期期末净资产	28,237,492,846.43	-	28,237,492,846.43
项 目	上年度可比期间		
	2024 年 01 月 01 日至 2024 年 12 月 31 日		
	实收基金	未分配利润	净资产合计
一、上期期末净资产	16,024,216,027.14	-	16,024,216,027.14
二、本期期初净资产	16,024,216,027.14	-	16,024,216,027.14
三、本期增减变动额（减少以“-”号填列）	5,655,946,965.82	-	5,655,946,965.82
（一）、综合收益总额	-	322,481,838.02	322,481,838.02
（二）、本期基金份额交易产生的净资产变动数（净资产减少以“-”号填列）	5,655,946,965.82	-	5,655,946,965.82
其中：1. 基金申购款	129,174,008,449.31	-	129,174,008,449.31
2. 基金赎回款	-	-	-
	123,518,061,483.49		123,518,061,483.49
（三）、本期向基金份额持有人分配利润产生的净资产变动（净资产减少以“-”号填列）	-	-322,481,838.02	-322,481,838.02
四、本期期末净资产	21,680,162,992.96	-	21,680,162,992.96

报表附注为财务报表的组成部分。

本报告 7.1 至 7.4 财务报表由下列负责人签署：

李选进	苑忠磊	张薇
-----	-----	-----
基金管理人负责人	主管会计工作负责人	会计机构负责人

7.4 报表附注

7.4.1 基金基本情况

汇丰晋信货币市场基金(以下简称“本基金”)经中国证券监督管理委员会(以下简称“中国证监会”)证监许可[2011]第 1135 号《关于核准汇丰晋信货币市场基金募集的批复》核准,由汇丰晋信基金管理有限公司依照《中华人民共和国证券投资基金法》和《汇丰晋信货币市场基金基金合同》负责公开募集。本基金为契约型开放式,存续期限不定,首次设立募集不包括认购资金利息共募集 1,154,780,815.38 元,业经毕马威华振会计师事务所(特殊普通合伙)(原“毕马威华振会计师事务所有限公司”)KPMG-B(2011)CR No. 0072 予以验证。经向中国证监会备案,《汇丰晋信货币市场基金基金合同》于 2011 年 11 月 2 日正式生效,基金合同生效日的基金份额总额为 1,155,014,222.80 份基金份额,其中认购资金利息折合 233,407.42 份基金份额。本基金的基金管理人为汇丰晋信基金管理有限公司,基金托管人为交通银行股份有限公司。

根据《关于汇丰晋信货币市场基金增加 C 类基金份额并修改基金合同及托管协议等事项的公告》以及更新的《汇丰晋信货币市场基金招募说明书》,自 2023 年 7 月 17 日起,本基金新增 C 类

基金份额，该类的投资者认（申）购本基金的金額或销售方式等与 A 类或 B 类不同。本基金原有的 A 类基金份额与 B 类基金份额收费模式不变。根据《关于汇丰晋信货币市场基金增加 D 类基金份额并修改基金合同及托管协议等事项的公告》以及更新的《汇丰晋信货币市场基金招募说明书》，自 2024 年 7 月 22 日起，本基金新增 D 类基金份额，本基金原有的 A 类基金份额、B 类基金份额和 C 类基金份额收费模式不变。由于基金费用收取方式的不同，本基金 A 类基金份额、B 类基金份额、C 类基金份额和 D 类基金份额将分别计算并公告基金份额净值。

根据《中华人民共和国证券投资基金法》和《汇丰晋信货币市场基金基金合同》的有关规定，本基金的投资范围为国内依法公开发行的、具有良好流动性的金融工具，主要包括现金、期限在 1 年以内(含 1 年)的银行存款、债券回购、中央银行票据、同业存单、剩余期限在 397 天以内(含 397 天)的债券、资产支持证券、非金融企业债务融资工具、以及法律法规或中国证监会、中国人民银行认可的其它具有良好流动性的货币市场工具。本基金的业绩比较基准为：同期七天通知存款利率(税后)。

本财务报表由本基金的基金管理人汇丰晋信基金管理有限公司于 2026 年 3 月 27 日批准报出。

7.4.2 会计报表的编制基础

本基金的财务报表按照财政部于 2006 年 2 月 15 日及以后期间颁布的《企业会计准则—基本准则》、各项具体会计准则、《资产管理产品相关会计处理规定》及其他相关规定(以下合称“企业会计准则”)、中国证监会颁布的《证券投资基金信息披露 XBRL 模板第 3 号<年度报告和中期报告>》、中国证券投资基金业协会(以下简称“中国基金业协会”)颁布的《证券投资基金会计核算业务指引》、《汇丰晋信货币市场基金基金合同》和在财务报表附注 7.4.4 所列示的中国证监会、中国基金业协会发布的有关规定及允许的基金行业实务操作编制。

本财务报表以持续经营为基础编制。

7.4.3 遵循企业会计准则及其他有关规定的声明

本基金 2025 年度财务报表符合企业会计准则的要求，真实、完整地反映了本基金 2025 年 12 月 31 日的财务状况以及 2025 年度的经营成果和净资产变动情况等有关信息。

7.4.4 重要会计政策和会计估计

7.4.4.1 会计年度

本基金会计年度为公历 1 月 1 日起至 12 月 31 日止。

7.4.4.2 记账本位币

本基金的记账本位币为人民币。

7.4.4.3 金融资产和金融负债的分类

金融工具，是指形成一方的金融资产并形成其他方的金融负债或权益工具的合同。当本基金成为金融工具合同的一方时，确认相关的金融资产、金融负债或权益工具。

(1) 金融资产

金融资产于初始确认时分类为：以摊余成本计量的金融资产、以公允价值计量且其变动计入其他综合收益的金融资产及以公允价值计量且其变动计入当期损益的金融资产。金融资产的分类取决于本基金管理金融资产的商业模式和金融资产的合同现金流量特征。本基金现无金融资产分类为以公允价值计量且其变动计入其他综合收益的金融资产。

债务工具

本基金持有的债务工具是指从发行方角度分析符合金融负债定义的工具，分别采用以下两种方式进行计量：

以摊余成本计量：

本基金管理以摊余成本计量的金融资产的商业模式为以收取合同现金流量为目标，且以摊余成本计量的金融资产的合同现金流量特征与基本借贷安排相一致，即在特定日期产生的现金流量，仅为对本金和以未偿付本金金额为基础的利息的支付。本基金持有的以摊余成本计量的金融资产主要为银行存款、买入返售金融资产和其他各类应收款项等。

以公允价值计量且其变动计入当期损益：

本基金将持有的未划分为以摊余成本计量的债务工具，以公允价值计量且其变动计入当期损益。本基金持有的以公允价值计量且其变动计入当期损益的金融资产主要为债券投资，在资产负债表中以交易性金融资产列示。

(2) 金融负债

金融负债于初始确认时分类为以摊余成本计量的金融负债和以公允价值计量且其变动计入当期损益的金融负债。本基金目前暂无金融负债分类为以公允价值计量且其变动计入当期损益的金融负债。本基金持有的以摊余成本计量的金融负债包括卖出回购金融资产款和其他各类应付款项等。

7.4.4.4 金融资产和金融负债的初始确认、后续计量和终止确认

金融资产或金融负债在初始确认时，以公允价值计量。对于取得债券投资支付的价款中包含的债券起息日或上次除息日至购买日止的利息，确认为应计利息，包含在债券投资的账面价值中。应收款项和其他金融负债的相关交易费用计入初始确认金额。

债券投资按票面利率（对于贴现债为按发行价计算的利率）或合同利率每日计提应计利息，同时在其剩余期限内摊销其买入时的溢价或折价；同时于每一计价日计算影子价格，以避免债券投资的账面价值与公允价值的差异导致基金资产净值发生重大偏离。对于应收款项和其他金融负债采用实际利率法，以摊余成本进行后续计量。

本基金对于以摊余成本计量的金融资产，以预期信用损失为基础确认损失准备。

本基金考虑在资产负债表日无须付出不必要的额外成本和努力即可获得的有关过去事项、当前

状况以及对未来经济状况的预测等合理且有依据的信息，以发生违约的风险为权重，计算合同应收的现金流量与预期能收到的现金流量之间差额的现值的概率加权金额，确认预期信用损失。

于每个资产负债表日，本基金对于处于不同阶段的金融工具的预期信用损失分别进行计量。金融工具自初始确认后信用风险未显著增加的，处于第一阶段，本基金按照未来 12 个月内的预期信用损失计量损失准备；金融工具自初始确认后信用风险已显著增加但尚未发生信用减值的，处于第二阶段，本基金按照该工具整个存续期的预期信用损失计量损失准备；金融工具自初始确认后已经发生信用减值的，处于第三阶段，本基金按照该工具整个存续期的预期信用损失计量损失准备。

对于在资产负债表日具有较低信用风险的金融工具，本基金假设其信用风险自初始确认后并未显著增加，认定为处于第一阶段的金融工具，按照未来 12 个月内的预期信用损失计量损失准备。

本基金对于处于第一阶段和第二阶段的金融工具，按照其未扣除减值准备的账面余额和实际利率计算利息收入。对于处于第三阶段的金融工具，按照其账面余额减已计提减值准备后的摊余成本和实际利率计算利息收入。

本基金将计提或转回的损失准备计入当期损益。

金融资产满足下列条件之一的，予以终止确认：(1) 收取该金融资产现金流量的合同权利终止；(2) 该金融资产已转移，且本基金将金融资产所有权上几乎所有的风险和报酬转移给转入方；或者(3) 该金融资产已转移，虽然本基金既没有转移也没有保留金融资产所有权上几乎所有的风险和报酬，但是放弃了对该金融资产控制。

金融资产终止确认时，其账面价值与收到的对价的差额，计入当期损益。

当金融负债的现时义务全部或部分已经解除时，终止确认该金融负债或义务已解除的部分。终止确认部分的账面价值与支付的对价之间的差额，计入当期损益。

7.4.4.5 金融资产和金融负债的估值原则

为了避免投资组合的账面价值与公允价值的差异导致基金资产净值发生重大偏离，从而对基金持有人的利益产生稀释或不公平的结果，基金管理人于每一计价日采用投资组合的公允价值计算影子价格。当影子价格确定的基金资产净值与摊余成本法计算的基金资产净值的偏离度绝对值达到或超过 0.25%时，基金管理人应根据相关法律法规采取相应措施，使基金资产净值更能公允地反映基金投资组合价值。

计算影子价格时按如下原则确定债券投资的公允价值：

(1) 存在活跃市场的金融工具按其估值日的市场交易价格确定公允价值；估值日无交易且最近交易日后未发生影响公允价值计量的重大事件的，按最近交易日的市场交易价格确定公允价值。有充足证据表明估值日或最近交易日的市场交易价格不能真实反映公允价值的，应对市场交易价格进行调整，确定公允价值。与上述投资品种相同，但具有不同特征的，应以相同资产或负债的公允价值为基础，并在估值技术中考虑不同特征因素的影响。特征是指对资产出售或使用的限制等，如果该限制是针对资产持有者的，那么在估值技术中不应将该限制作为特征考虑。此外，基金管理人不应考虑因大量持有相关资产或负债所产生的溢价或折价。

(2) 当金融工具不存在活跃市场，采用在当前情况下适用并且有足够可利用数据和其他信息支

持有的估值技术确定公允价值。采用估值技术时，优先使用可观察输入值，只有在无法取得相关资产或负债可观察输入值或取得不切实可行的情况下，才可以使用不可观察输入值。

(3) 如经济环境发生重大变化或证券发行人发生影响金融工具价格的重大事件，应对估值进行调整并确定公允价值。

7.4.4.6 金融资产和金融负债的抵销

本基金持有的资产和承担的负债基本为金融资产和金融负债。当本基金 1) 具有抵销已确认金额的法定权利且该种法定权利现在是可执行的；且 2) 交易双方准备按净额结算时，金融资产与金融负债按抵销后的净额在资产负债表中列示。

7.4.4.7 实收基金

实收基金为对外发行基金份额所募集的总金额。每份基金份额面值为 1.00 元。由于申购和赎回引起的实收基金变动分别于基金申购确认日及基金赎回确认日认列。上述申购和赎回分别包括基金转换所引起的转入基金的实收基金增加和转出基金的实收基金减少，以及因类别调整而引起的 A、B 类基金份额之间的转换所产生的实收基金变动。

本基金发行的份额作为可回售工具具备以下特征：(1) 赋予基金份额持有人在基金清算时按比例份额获得该基金净资产的权利，这里所指基金净资产是扣除所有优先于该基金份额对基金资产要求权之后的剩余资产；这里所指按比例份额是清算时将基金的净资产分拆为金额相等的单位，并且将单位金额乘以基金份额持有人所持有的单位数量；(2) 该工具所属的类别次于其他所有工具类别，即本基金份额在归属于该类别前无须转换为另一种工具，且在清算时对基金资产没有优先于其他工具的要求权；(3) 该工具所属的类别中(该类别次于其他所有工具类别)，所有工具具有相同的特征(例如它们必须都具有可回售特征，并且用于计算回购或赎回价格的公式或其他方法都相同)；(4) 除了发行方应当以现金或其他金融资产回购或赎回该基金份额的合同义务外，该工具不满足金融负债定义中的任何其他特征；(5) 该工具在存续期内的预计现金流量总额，应当实质上基于该基金存续期内基金的损益、已确认净资产的变动、已确认和未确认净资产的公允价值变动(不包括本基金的任何影响)。

可回售工具，是指根据合同约定，持有方有权将该工具回售给发行方以获取现金或其他金融资产的权利，或者在未来某一不确定事项发生或者持有方死亡或退休时，自动回售给发行方的金融工具。

本基金没有同时具备下列特征的其他金融工具或合同：(1) 现金流量总额实质上基于基金的损益、已确认净资产的变动、已确认和未确认净资产的公允价值变动(不包括该基金或合同的任何影响)；(2) 实质上限制或固定了上述工具持有方所获得的剩余回报。

本基金将实收基金分类为权益工具，列报于净资产。

7.4.4.8 收入/(损失)的确认和计量

债券投资在持有期间按实际利率计算确定的金额扣除在适用情况下由债券发行企业代扣代缴的个人所得税及由基金管理人缴纳的增值税后的净额确认为投资收益。

债券投资处置时其处置价格扣除相关交易费用后的净额与账面价值之间的差额确认为投资收益。

应收款项在持有期间确认的利息收入按实际利率法计算，实际利率法与直线法差异较小的则按直线法计算。

7.4.4.9 费用的确认和计量

本基金的管理人报酬、托管费和销售服务费在费用涵盖期间按基金合同约定的费率和计算方法逐日确认。

以摊余成本计量的金融负债在持有期间确认的利息支出按实际利率法计算，实际利率法与直线法差异较小的则按直线法计算。

7.4.4.10 基金的收益分配政策

本基金同一类别的每一基金份额享有同等分配权。申购的基金份额享有确认当日的分红权益，而赎回的基金份额不享有确认当日的分红权益。本基金以份额面值 1.00 元固定份额净值交易方式，本基金 B 类份额根据每日基金收益情况，以基金净收益为基准，为投资者每日计算当日收益并分配，每月集中支付；本基金 A 类、C 类和 D 类份额根据每日基金收益情况，以基金净收益为基准，为投资者每日计算当日收益并分配，每日进行支付。

7.4.4.11 分部报告

本基金以内部组织结构、管理要求、内部报告制度为依据确定经营分部，以经营分部为基础确定报告分部并披露分部信息。经营分部是指本基金内同时满足下列条件的组成部分：(1) 该组成部分能够在日常活动中产生收入、发生费用；(2) 本基金的基金管理人能够定期评价该组成部分的经营成果，以决定向其配置资源、评价其业绩；(3) 本基金能够取得该组成部分的财务状况、经营成果和现金流量等有关会计信息。如果两个或多个经营分部具有相似的经济特征，并且满足一定条件的，则合并为一个经营分部。

本基金目前以一个单一的经营分部运作，不需要披露分部信息。

7.4.4.12 其他重要的会计政策和会计估计

根据本基金的估值原则和中国证监会允许的基金行业估值实务操作，本基金计算影子价格过程中确定债券投资的公允价值时采用的估值方法及其关键假设如下：

对于在证券交易所上市或挂牌转让的固定收益品种(可转换债券除外)及在银行间同业市场交易的固定收益品种，根据中国证监会公告[2017]13号《中国证监会关于证券投资基金估值业务的指

导意见》及中国基金业协会中基协字[2022]566号《关于发布〈关于固定收益品种的估值处理标准〉的通知》之附件《关于固定收益品种的估值处理标准》采用估值技术确定公允价值。本基金持有的证券交易所上市或挂牌转让的固定收益品种(可转换债券除外),按照中证指数有限公司所独立提供的估值结果确定公允价值。本基金持有的银行间同业市场固定收益品种按照中债金融估值中心有限公司所独立提供的估值结果确定公允价值。

7.4.5 会计政策和会计估计变更以及差错更正的说明

7.4.5.1 会计政策变更的说明

本基金本报告期未发生会计政策变更。

7.4.5.2 会计估计变更的说明

本基金本报告期未发生会计估计变更。

7.4.5.3 差错更正的说明

本基金在本报告期间无须说明的会计差错更正。

7.4.6 税项

根据财政部、国家税务总局财税[2002]128号《关于开放式证券投资基金有关税收问题的通知》、财税[2008]1号《关于企业所得税若干优惠政策的通知》、财税[2016]36号《关于全面推开营业税改征增值税试点的通知》、财税[2016]46号《关于进一步明确全面推开营改增试点金融业有关政策的通知》、财税[2016]70号《关于金融机构同业往来等增值税政策的补充通知》、财税[2016]140号《关于明确金融 房地产开发 教育辅助服务等增值税政策的通知》、财税[2017]2号《关于资管产品增值税政策有关问题的补充通知》、财税[2017]56号《关于资管产品增值税有关问题的通知》、财税[2017]90号《关于租入固定资产进项税额抵扣等增值税政策的通知》及其他相关财税法规和实务操作,主要税项列示如下:

(1)资管产品运营过程中发生的增值税应税行为,以资管产品管理人为增值税纳税人。资管产品管理人运营资管产品过程中发生的增值税应税行为,暂适用简易计税方法,按照3%的征收率缴纳增值税。

对证券投资基金管理人运用基金买卖债券的转让收入免征增值税,对金融同业往来利息收入亦免征增值税。根据财政部、国家税务总局公告2025年第4号《关于国债等债券利息收入增值税政策的公告》,在2025年8月8日之前已发行的国债、地方政府债券、金融债券(包含在2025年8月8日之后续发行的部分)的利息收入,继续免征增值税直至债券到期。自2025年8月8日起,在该日期之后(含当日)新发行的国债、地方政府债券、金融债券的利息收入,恢复征收增值税。资管产品管理人运营资管产品提供的贷款服务,以产生的利息及利息性质的收入为销售额。

(2)对基金从证券市场中取得的收入，包括买卖债券的差价收入，债券的利息收入及其他收入，暂不征收企业所得税。

(3)对基金取得的企业债券利息收入，应由发行债券的企业在向基金支付利息时代扣代缴 20% 的个人所得税。

(4)本基金的城市维护建设税、教育费附加和地方教育附加等税费按照实际缴纳增值税额的适用比例计算缴纳。

7.4.7 重要财务报表项目的说明

7.4.7.1 货币资金

单位：人民币元

项目	本期末 2025 年 12 月 31 日	上年度末 2024 年 12 月 31 日
活期存款	4,386,205,887.82	1,918,291,048.99
等于：本金	4,383,854,069.41	1,910,367,055.33
加：应计利息	2,351,818.41	7,923,993.66
减：坏账准备	-	-
定期存款	3,309,294,833.50	1,203,365,347.92
等于：本金	3,300,000,000.00	1,200,000,000.00
加：应计利息	9,294,833.50	3,365,347.92
减：坏账准备	-	-
其中：存款期限 1 个月以内	-	-
存款期限 1-3 个月	650,812,194.23	-
存款期限 3 个月以上	2,658,482,639.27	1,203,365,347.92
其他存款	-	-
等于：本金	-	-
加：应计利息	-	-
减：坏账准备	-	-
合计	7,695,500,721.32	3,121,656,396.91

7.4.7.2 交易性金融资产

单位：人民币元

项目		本期末 2025 年 12 月 31 日			
		按实际利率计算的 账面价值	影子定价	偏离金额	偏离度(%)
债券	交易所 市场	-	-	-	-
	银行间 市场	13,672,603,206.81	13,675,937,631.11	3,334,424.30	0.0118

	合计	13,672,603,206.81	13,675,937,631.11	3,334,424.30	0.0118
资产支持证券		-	-	-	-
合计		13,672,603,206.81	13,675,937,631.11	3,334,424.30	0.0118
项目		上年度末 2024 年 12 月 31 日			
		按实际利率计算的 账面价值	影子定价	偏离金额	偏离度(%)
债券	交易所 市场	-	-	-	-
	银行间 市场	11,367,857,483.99	11,376,999,004.82	9,141,520.83	0.0422
	合计	11,367,857,483.99	11,376,999,004.82	9,141,520.83	0.0422
资产支持证券		-	-	-	-
合计		11,367,857,483.99	11,376,999,004.82	9,141,520.83	0.0422

注：

- 1、偏离金额=影子定价-摊余成本；
- 2、偏离度=偏离金额/摊余成本法确定的基金资产净值。

7.4.7.3 衍生金融资产/负债

无。

7.4.7.4 买入返售金融资产

7.4.7.4.1 各项买入返售金融资产期末余额

单位：人民币元

项目	本期末 2025 年 12 月 31 日	
	账面余额	其中：买断式逆回购
交易所市场	7,236,798,399.92	-
银行间市场	-	-
合计	7,236,798,399.92	-
项目	上年度末 2024 年 12 月 31 日	
	账面余额	其中：买断式逆回购
交易所市场	5,277,404,399.44	-
银行间市场	-	-
合计	5,277,404,399.44	-

7.4.7.4.2 期末买断式逆回购交易中取得的债券

无。

7.4.7.5 其他资产

无。

7.4.7.6 其他负债

单位：人民币元

项目	本期末 2025 年 12 月 31 日	上年度末 2024 年 12 月 31 日
应付券商交易单元保证金	-	-
应付赎回费	148.90	-
应付证券出借违约金	-	-
应付交易费用	54,962.50	78,775.00
其中：交易所市场	-	-
银行间市场	54,962.50	78,775.00
应付利息	-	-
预提费用	199,300.00	69,300.00
其他应付	471,368.62	273,886.96
合计	725,780.02	421,961.96

7.4.7.7 实收基金

汇丰晋信货币 A

金额单位：人民币元

项目	本期 2025 年 01 月 01 日至 2025 年 12 月 31 日	
	基金份额（份）	账面金额
上年度末	115,068,984.98	115,068,984.98
本期申购	237,509,306.75	237,509,306.75
本期赎回（以“-”号填列）	-248,549,993.88	-248,549,993.88
本期末	104,028,297.85	104,028,297.85

汇丰晋信货币 B

金额单位：人民币元

项目	本期 2025 年 01 月 01 日至 2025 年 12 月 31 日	
	基金份额（份）	账面金额
上年度末	21,542,510,217.95	21,542,510,217.95
本期申购	158,661,535,917.45	158,661,535,917.45
本期赎回（以“-”号填列）	-152,117,410,520.49	-152,117,410,520.49
本期末	28,086,635,614.91	28,086,635,614.91

汇丰晋信货币 C

金额单位：人民币元

项目	本期 2025 年 01 月 01 日至 2025 年 12 月 31 日	
	基金份额 (份)	账面金额
上年度末	4,969,339.57	4,969,339.57
本期申购	1,765,680,558.70	1,765,680,558.70
本期赎回 (以“-”号填列)	-1,739,847,406.33	-1,739,847,406.33
本期末	30,802,491.94	30,802,491.94

汇丰晋信货币 D

金额单位：人民币元

项目	本期 2025 年 01 月 01 日至 2025 年 12 月 31 日	
	基金份额 (份)	账面金额
上年度末	17,614,450.46	17,614,450.46
本期申购	828,380,060.47	828,380,060.47
本期赎回 (以“-”号填列)	-829,968,069.20	-829,968,069.20
本期末	16,026,441.73	16,026,441.73

注：申购含红利再投、转换转入份额；赎回含转换转出份额。

7.4.7.8 未分配利润

汇丰晋信货币 A

单位：人民币元

项目	已实现部分	未实现部分	未分配利润合计
本期期初	-	-	-
本期利润	1,199,386.05	-	1,199,386.05
本期基金份额交易产生的变动数	-	-	-
其中：基金申购款	-	-	-
基金赎回款	-	-	-
本期已分配利润	-1,199,386.05	-	-1,199,386.05
本期末	-	-	-

汇丰晋信货币 B

单位：人民币元

项目	已实现部分	未实现部分	未分配利润合计
本期期初	-	-	-
本期利润	285,387,522.58	-	285,387,522.58
本期基金份额交易产生的变动数	-	-	-
其中：基金申购款	-	-	-
基金赎回款	-	-	-
本期已分配利润	-285,387,522.58	-	-285,387,522.58
本期末	-	-	-

汇丰晋信货币 C

单位：人民币元

项目	已实现部分	未实现部分	未分配利润合计
本期期初	-	-	-
本期利润	577,840.60	-	577,840.60
本期基金份额交易产生的变动数	-	-	-
其中：基金申购款	-	-	-
基金赎回款	-	-	-
本期已分配利润	-577,840.60	-	-577,840.60
本期末	-	-	-

汇丰晋信货币 D

单位：人民币元

项目	已实现部分	未实现部分	未分配利润合计
本期期初	-	-	-
本期利润	351,445.70	-	351,445.70
本期基金份额交易产生的变动数	-	-	-
其中：基金申购款	-	-	-
基金赎回款	-	-	-
本期已分配利润	-351,445.70	-	-351,445.70
本期末	-	-	-

7.4.7.9 存款利息收入

单位：人民币元

项目	本期	上年度可比期间
	2025 年 01 月 01 日至 2025 年 12 月 31 日	2024 年 01 月 01 日至 2024 年 12 月 31 日
活期存款利息收入	31,092,820.72	26,989,966.16
定期存款利息收入	36,222,809.16	8,928,615.68
其他存款利息收入	-	-
结算备付金利息收入	1,066,096.15	9,523,265.72
其他	584,241.86	275.00
合计	68,965,967.89	45,442,122.56

7.4.7.10 股票投资收益——买卖股票差价收入

无。

7.4.7.11 债券投资收益

7.4.7.11.1 债券投资收益项目构成

单位：人民币元

项目	本期 2025 年 01 月 01 日至 2025 年 12 月 31 日	上年度可比期间 2024 年 01 月 01 日至 2024 年 12 月 31 日
债券投资收益——利息收入	220,785,319.12	242,666,811.41
债券投资收益——买卖债券 (债转股及债券到期兑付) 差价收入	1,834,094.73	6,326,794.51
债券投资收益——赎回差价收入	-	-
债券投资收益——申购差价收入	-	-
合计	222,619,413.85	248,993,605.92

7.4.7.11.2 债券投资收益——买卖债券差价收入

单位：人民币元

项目	本期 2025 年 01 月 01 日至 2025 年 12 月 31 日	上年度可比期间 2024 年 01 月 01 日至 2024 年 12 月 31 日
卖出债券(债转股及债券到期 兑付) 成交总额	56,157,390,265.45	48,720,034,699.73
减: 卖出债券(债转股及债券 到期兑付) 成本总额	56,066,100,491.23	48,538,484,224.02
减: 应计利息总额	89,455,929.49	175,223,681.20
减: 交易费用	-250.00	-
买卖债券差价收入	1,834,094.73	6,326,794.51

7.4.7.11.3 债券投资收益——赎回差价收入

无。

7.4.7.11.4 债券投资收益——申购差价收入

无。

7.4.7.12 资产支持证券投资收益

7.4.7.12.1 资产支持证券投资收益项目构成

无。

7.4.7.12.2 资产支持证券投资收益——买卖资产支持证券差价收入

无。

7.4.7.12.3 资产支持证券投资收益——赎回差价收入

无。

7.4.7.12.4 资产支持证券投资收益——申购差价收入

无。

7.4.7.13 贵金属投资收益

7.4.7.13.1 贵金属投资收益项目构成

无。

7.4.7.13.2 贵金属投资收益——买卖贵金属差价收入

无。

7.4.7.13.3 贵金属投资收益——赎回差价收入

无。

7.4.7.13.4 贵金属投资收益——申购差价收入

无。

7.4.7.14 衍生工具收益

7.4.7.14.1 衍生工具收益——买卖权证差价收入

无。

7.4.7.14.2 衍生工具收益——其他投资收益

无。

7.4.7.15 股利收益

无。

7.4.7.16 公允价值变动收益

无。

7.4.7.17 其他收入

无。

7.4.7.18 其他费用

单位：人民币元

项目	本期 2025 年 01 月 01 日至 2025 年 12 月 31 日	上年度可比期间 2024 年 01 月 01 日至 2024 年 12 月 31 日
审计费用	70,000.00	60,000.00
信息披露费	120,000.00	120,000.00
证券出借违约金	-	0
汇划手续费	13,745.85	11,609.48
账户维护费	18,000.00	18,000.00
上清所账户维护费	19,200.00	19,200.00
合计	240,945.85	228,809.48

7.4.8 或有事项、资产负债表日后事项的说明

7.4.8.1 或有事项

无。

7.4.8.2 资产负债表日后事项

无。

7.4.9 关联方关系

关联方名称	与本基金的关系
汇丰晋信基金管理有限公司（“汇丰晋信”）	基金管理人、注册登记机构、基金销售机构
交通银行股份有限公司（“交通银行”）	基金托管人、基金销售机构
山西信托股份有限公司（“山西信托”）	基金管理人的股东
汇丰环球投资管理（英国）有限公司	基金管理人的股东

山西证券股份有限公司（“山西证券”）	见注释①
汇丰银行（中国）有限公司（“汇丰银行”）	见注释②
恒生银行（中国）有限公司（“恒生银行”）	见注释③
汇丰前海证券有限责任公司（“汇丰前海”）	见注释④
汇丰人寿保险有限公司（“汇丰人寿”）	见注释⑤
汇丰保险经纪有限公司（“汇丰保险”）	见注释⑥
汇丰投资基金（香港）有限公司（“汇丰投资基金香港”）	见注释⑦

注：①山西证券与本基金管理人的股东-山西信托共同受山西金融投资控股集团有限公司控制。

②汇丰银行与本基金管理人的股东-汇丰投资管理共同受汇丰控股有限公司控制。

③恒生银行与本基金管理人的股东-汇丰投资管理共同受汇丰控股有限公司控制。

④汇丰前海与本基金管理人的股东-汇丰投资管理共同受汇丰控股有限公司控制。

⑤汇丰人寿与本基金管理人的股东-汇丰投资管理共同受汇丰控股有限公司控制。

⑥汇丰保险与本基金管理人的股东-汇丰投资管理共同受汇丰控股有限公司控制。

⑦汇丰投资基金香港与本基金管理人的股东-汇丰投资管理共同受汇丰控股有限公司控制。

下述关联交易均在正常业务范围内按一般商业条款订立。

7.4.10 本报告期及上年度可比期间的关联方交易

7.4.10.1 通过关联方交易单元进行的交易

7.4.10.1.1 股票交易

无。

7.4.10.1.2 权证交易

无。

7.4.10.1.3 债券交易

无。

7.4.10.1.4 债券回购交易

无。

7.4.10.1.5 应支付关联方的佣金

无。

7.4.10.2 关联方报酬

7.4.10.2.1 基金管理费

单位：人民币元

项目	本期 2025 年 01 月 01 日至 2025 年 12 月 31 日	上年度可比期间 2024 年 01 月 01 日至 2024 年 12 月 31 日
当期发生的基金应支付的管理费	62,605,345.40	54,247,800.05
其中：应支付销售机构的客户维护费	8,413,116.59	6,826,702.38
应支付基金管理人的净管理费	54,192,228.81	47,421,097.67

注：支付基金管理人汇丰晋信的管理人报酬按前一日基金资产净值 0.28% 的年费率计提，逐日累计至每月月底，按月支付。其计算公式为：

$$\text{日管理人报酬} = \text{前一日基金资产净值} \times 0.28\% / \text{当年天数}。$$

7.4.10.2.2 基金托管费

单位：人民币元

项目	本期 2025 年 01 月 01 日至 2025 年 12 月 31 日	上年度可比期间 2024 年 01 月 01 日至 2024 年 12 月 31 日
当期发生的基金应支付的托管费	22,359,051.95	19,374,214.21

注：支付基金托管人交通银行的托管费按前一日基金资产净值 0.10% 的年费率计提，逐日累计至每月月底，按月支付。其计算公式为：

$$\text{日托管费} = \text{前一日基金资产净值} \times 0.10\% / \text{当年天数}。$$

7.4.10.2.3 销售服务费

单位：人民币元

获得销售服务费的各关联方名称	本期 2025 年 01 月 01 日至 2025 年 12 月 31 日				
	当期发生的基金应支付的销售服务费				
	汇丰晋信货币 A	汇丰晋信货币 B	汇丰晋信货币 C	汇丰晋信货币 D	合计
汇丰晋信	10.95	1,251,342.47	-	-	1,251,353.42
交通银行	1,652.14	1,321.85	-	-	2,973.99
山西证券	36.50	-	-	-	36.50

汇丰银行	178,668.54	852,698.33	-	-	1,031,366.87
恒生银行	26,048.74	194.48	-	-	26,243.22
汇丰保险	43.82	-	1,926.37	-	1,970.19
合计	206,460.69	2,105,557.13	1,926.37	-	2,313,944.19
获得销售服务费的各关联方名称	上年度可比期间 2024 年 01 月 01 日至 2024 年 12 月 31 日				
	当期发生的基金应支付的销售服务费				
	汇丰晋信货币 A	汇丰晋信货币 B	汇丰晋信货币 C	汇丰晋信货币 D	合计
汇丰晋信	172.49	1,133,558.17	-	-	1,133,730.66
交通银行	2,546.69	2,977.24	-	-	5,523.93
山西证券	36.60	-	-	-	36.60
汇丰银行	225,181.15	667,590.29	-	-	892,771.44
恒生银行	21,437.72	19.17	-	-	21,456.89
汇丰保险	108.68	25.42	32.44	-	166.54
合计	249,483.33	1,804,170.29	32.44	-	2,053,686.06

注：根据《关于汇丰晋信货币市场基金增加 D 级基金份额并修改基金合同及托管协议等事项的公告》以及更新的《汇丰晋信货币市场基金招募说明书》，本基金自 2024 年 7 月 22 日起增设 D 类基金份额。支付基金销售机构的销售服务费按前一日 A 类基金份额、B 类基金份额、C 类基金份额和 D 类基金份额的基金资产净值的约定年费率计提，逐日累计至每月月底，按月支付给汇丰晋信，再由汇丰晋信计算并支付给各基金销售机构。A 类基金份额、B 类基金份额、C 类基金份额和 D 类基金份额约定的销售服务费年费率分别为 0.25%、0.01%、0.01%和 0.16%。

其计算公式为：

日销售服务费 = 前一日 A/B/C/D 类基金份额的基金资产净值 × 约定年费率 / 当年天数

7.4.10.3 与关联方进行银行间同业市场的债券(含回购)交易

单位：人民币元

本期 2025 年 01 月 01 日至 2025 年 12 月 31 日						
银行间市场交易的各关联方名称	债券交易金额		基金逆回购		基金正回购	
	基金买入	基金卖出	交易金额	利息收入	交易金额	利息支出
汇丰银行	-	-	-	-	-	-
交通银行	741,226,656.85	-	-	-	-	-
山西证券	-	-	-	-	-	-
恒生银行	396,379,800.00	-	-	-	-	-
上年度可比期间 2024 年 01 月 01 日至 2024 年 12 月 31 日						
银行间市场交易的各关联方名称	债券交易金额		基金逆回购		基金正回购	
	基金买入	基金卖出	交易金额	利息收入	交易金额	利息支出
汇丰银行	49,691,150.00	-	-	-	-	-

交通银行	444,966,224.90	-	-	-	-	-
山西证券	80,478,613.33	-	-	-	-	-
恒生银行	-	-	-	-	-	-

7.4.10.4 各关联方投资本基金的情况

7.4.10.4.1 报告期内基金管理人运用固有资金投资本基金的情况

汇丰晋信货币 A

基金管理人在本报告期末与上年度末均未持有本基金A类份额。

汇丰晋信货币 B

份额单位：份

项目	本期 2025年01月01日至2025年 12月31日	上年度可比期间 2024年01月01日至2024年 12月31日
基金合同生效日（2011年11月02日）持有的基金份额	0	0
报告期初持有的基金份额	23,953,356.77	23,545,889.74
报告期间申购/买入总份额	316,276.28	407,467.03
报告期间因拆分变动份额	-	0
减：报告期间赎回/卖出总份额	-	0
报告期末持有的基金份额	24,269,633.05	23,953,356.77
报告期末持有的基金份额占基金总份额比例	0.09%	0.11%

注：1、期间申购/买入总份额含红利再投、转换入份额，期间赎回/卖出总份额含转换出份额。

2、基金管理人投资本基金适用的认(申)购/赎回费率按照本基金招募说明书的规定执行。

汇丰晋信货币 C

基金管理人在本报告期末与上年度末均未持有本基金C类份额。

汇丰晋信货币 D

基金管理人在本报告期末与上年度末均未持有本基金D类份额。

7.4.10.4.2 报告期末除基金管理人之外的其他关联方投资本基金的情况

无。

7.4.10.5 由关联方保管的银行存款余额及当期产生的利息收入

单位：人民币元

关联方名称	本期 2025年01月01日至2025年12月	上年度可比期间 2024年01月01日至2024年12月31

	31 日		日	
	期末余额	当期利息收入	期末余额	当期利息收入
交通银行	584,219,693.39	22,787,550.57	1,918,291,048.99	27,038,966.22

注：本基金的部分活期银行存款和部分定期存款由基金托管人交通银行保管，按银行同业利率/约定利率计息。

本基金用于证券交易结算的资金通过“交通银行基金托管结算资金专用存款账户”转存于中国证券登记结算有限责任公司，按银行同业利率计息。于 2025 年 12 月 31 日的相关余额在资产负债表中的“结算备付金”科目中单独列示(2024 年 12 月 31 日：同)。

7.4.10.6 本基金在承销期内参与关联方承销证券的情况

无。

7.4.10.7 其他关联交易事项的说明

于 2025 年 12 月 31 日，本基金持有 26,800,000 张托管人交通银行的同业存单，账面价值为人民币 2,666,121,642.45 元，占基金净资产的比例为 9.44%(2024 年 12 月 31 日：本基金持有 18,800,000 张托管人交通银行的同业存单，账面价值为人民币 1,871,786,417.35 元，占基金净资产的比例为 8.63%)。

7.4.11 利润分配情况

汇丰晋信货币 A

单位：人民币元

已按再投资形式转实收基金	直接通过应付赎回款转出金额	应付利润本年变动	本期利润分配合计	备注
1,194,081.92	5,531.86	-227.73	1,199,386.05	-

汇丰晋信货币 B

单位：人民币元

已按再投资形式转实收基金	直接通过应付赎回款转出金额	应付利润本年变动	本期利润分配合计	备注
261,727,645.63	23,397,297.08	262,579.87	285,387,522.58	-

汇丰晋信货币 C

单位：人民币元

已按再投资形式转实收基金	直接通过应付赎回款转出金额	应付利润本年变动	本期利润分配合计	备注
520,754.07	56,127.24	959.29	577,840.60	-

汇丰晋信货币 D

单位：人民币元

已按再投资形式转实收基金	直接通过应付赎回款	应付利润本年变动	本期利润分	备注
--------------	-----------	----------	-------	----

收基金	转出金额	年变动	配合计	
335,153.47	16,326.87	-34.64	351,445.70	-

7.4.12 期末（2025 年 12 月 31 日）本基金持有的流通受限证券

7.4.12.1 因认购新发/增发证券而于期末持有的流通受限证券

无。

7.4.12.2 期末持有的暂时停牌等流通受限股票

无。

7.4.12.3 期末债券正回购交易中作为抵押的债券

7.4.12.3.1 银行间市场债券正回购

无。

7.4.12.3.2 交易所市场债券正回购

无。

7.4.13 金融工具风险及管理

7.4.13.1 风险管理政策和组织架构

本基金在日常经营活动中面临的与这些金融工具相关的风险主要包括信用风险、流动性风险及市场风险。本基金的基金管理人从事风险管理的主要目标是争取将以上风险控制在限定的范围之内，使本基金在风险和收益之间取得最佳的平衡以实现“风险和收益相匹配”的风险收益目标。

本基金管理人奉行全面风险管理体系的建设，在董事会下设立风险控制与审计委员会，负责制定风险管理的宏观政策，设定最高风险承受度以及审议批准防范风险和内部控制的政策等；在管理层层面设立风险控制委员会，实施董事会风险控制与审计委员会制定的各项风险管理和内部控制政策；在业务操作层面风险管理职责主要由监察稽核部和风险管理部负责，协调并与各部门合作完成运作风险管理以及进行投资风险分析与绩效评估。风险管理部对公司首席执行官负责，监察稽核部向督察长报告工作。

本基金管理人建立了以风险控制委员会为核心的、由督察长、风险控制委员会、监察稽核部、风险管理部和相关业务部门构成的风险管理架构体系。

本基金的基金管理人对于金融工具的风险管理方法是通过结合定性分析和定量分析方法，估测各种风险产生的可能损失。从定性分析的角度出发，判断风险损失的严重程度和出现风险损失的频

度。而从定量分析的角度出发，根据本基金的投资目标，结合基金资产所运用金融工具的特征，通过特定的风险量化指标、模型、日常的量化报告，确定相应置信程度和风险损失的限度，及时可靠地对各种风险进行监督、检查和评估，并通过相应决策，将风险控制可在可承受的范围内。

7.4.13.2 信用风险

信用风险是指基金在交易过程中因交易对手未履行合约责任，或者基金所投资证券之发行人出现违约、拒绝支付到期本息等情况，导致基金资产损失和收益变化的风险。

本基金的基金管理人在交易前对交易对手的资信状况进行了充分的评估。本基金的部分活期银行存款和部分定期存款存放在本基金的托管人交通银行；其他活期存款和定期存款存放在具有基金托管资格的中国银行股份有限公司，因而与银行存款相关的信用风险不重大。本基金在银行间同业市场进行交易前均对交易对手进行信用评估并对证券交割方式进行限制以控制相应的信用风险；在交易所进行的交易均以中国证券登记结算有限责任公司为交易对手完成证券交收和款项清算，违约可能性很小。

本基金的基金管理人建立了信用风险管理流程，不投资于短期信用评级在 A-1 级以下或长期信用评级在 AAA 级以下的债券，通过对投资品种信用等级评估来控制证券发行人的信用风险，且通过分散化投资以分散信用风险。本基金投资于主体信用评级低于 AAA 的机构发行的金融工具占基金资产净值的比例合计不得超过 10%，其中单一机构发行的金融工具占基金资产净值的比例合计不得超过 2%。且本基金与由本基金的基金管理人管理的其他货币市场基金投资同一商业银行的银行存款及其发行的同业存单与债券不得超过该商业银行最近一个季度末的净资产的 10%。

本基金债券投资的信用评级情况按《中国人民银行信用评级管理指导意见》设定的标准统计及汇总。

7.4.13.2.1 按短期信用评级列示的债券投资

单位：人民币元

短期信用评级	本期末 2025 年 12 月 31 日	上年度末 2024 年 12 月 31 日
A-1	-	-
A-1 以下	-	-
未评级	624,933,708.22	684,176,949.36
合计	624,933,708.22	684,176,949.36

注：未评级债券为政策性金融债、短期融资券。

7.4.13.2.2 按短期信用评级列示的同业存单投资

单位：人民币元

短期信用评级	本期末 2025 年 12 月 31 日	上年度末 2024 年 12 月 31 日
--------	-------------------------	--------------------------

A-1	-	-
A-1 以下	-	-
未评级	11,478,085,582.73	10,642,362,602.08
合计	11,478,085,582.73	10,642,362,602.08

7.4.13.2.3 按长期信用评级列示的债券投资

单位：人民币元

长期信用评级	本期末 2025 年 12 月 31 日	上年度末 2024 年 12 月 31 日
AAA	98,207,346.38	-
AAA 以下	-	-
未评级	1,471,376,569.48	41,317,932.55
合计	1,569,583,915.86	41,317,932.55

注：未评级债券为政策性金融债、中期票据。

7.4.13.3 流动性风险

流动性风险是指基金在履行与金融负债有关的义务时遇到资金短缺的风险。本基金的流动性风险一方面来自于基金份额持有人可随时要求赎回其持有的基金份额，另一方面来自于投资品种所处的交易市场不活跃而带来的变现困难或因投资集中而无法在市场出现剧烈波动的情况下以合理的价格变现。

针对兑付赎回资金的流动性风险，本基金的基金管理人每日对本基金的申购赎回情况进行严密监控并预测流动性需求，保持基金投资组合中的可用现金头寸与之相匹配。本基金的基金管理人在基金合同中设计了巨额赎回条款，约定在非常情况下赎回申请的处理方式，控制因开放申购赎回模式带来的流动性风险，有效保障基金持有人利益。此外，本基金还可通过卖出回购金融资产方式借入短期资金应对流动性需求，除发生巨额赎回、连续 3 个交易日累计赎回 20%以上或者连续 5 个交易日累计赎回 30%以上的情形外，债券正回购的资金余额在每个交易日均不得超过基金资产净值的 20%。

于 2025 年 12 月 31 日，本基金所承担的全部金融负债的合约约定到期日均为一个月以内且不计息，可赎回基金份额净值(净资产)无固定到期日且不计息，因此账面余额即为未折现的合约到期现金流量。

7.4.13.3.1 报告期内本基金组合资产的流动性风险分析

本基金的基金管理人在基金运作过程中严格按照《公开募集证券投资基金运作管理办法》、《货币市场基金监督管理办法》及《公开募集开放式证券投资基金流动性风险管理规定》等法规的要求对本基金组合资产的流动性风险进行管理，通过监控基金平均剩余期限、平均剩余存续期限、高流动资产占比、持仓集中度、投资交易的不活跃品种(企业债或短期融资券)，并结合份额持有人集中度变化予以实现。

一般情况下，本基金投资组合的平均剩余期限在每个交易日均不得超过 120 天，平均剩余存续

期限在每个交易日均不得超过 240 天，且能够通过出售所持有的银行间同业市场交易债券应对流动性需求；当本基金前 10 名份额持有人的持有份额合计超过基金总份额的 20% 时，本基金投资组合的平均剩余期限在每个交易日不得超过 90 天，平均剩余存续期不得超过 180 天；投资组合中现金、国债、中央银行票据、政策性金融债券以及 5 个交易日内到期的其他金融工具占基金资产净值的比例合计不得低于 20%；当本基金前 10 名份额持有人的持有份额合计超过基金总份额的 50% 时，本基金投资组合的平均剩余期限在每个交易日均不得超过 60 天，平均剩余存续期在每个交易日均不得超过 120 天；投资组合中现金、国债、中央银行票据、政策性金融债券以及 5 个交易日内到期的其他金融工具占基金资产净值的比例合计不得低于 30%。于 2025 年 12 月 31 日，本基金前 10 名份额持有人的持有份额合计占基金总份额的比例为 46.92%，本基金投资组合的平均剩余期限为 62 天，平均剩余存续期为 76 天。

本基金投资于一家公司发行的证券市值不超过基金资产净值的 10%，且本基金与由本基金的基金管理人管理的其他基金共同持有一家公司的证券不得超过该证券的 10%。本基金与由本基金的基金管理人管理的其他货币市场基金投资同一商业银行的银行存款及其发行的同业存单与债券不得超过该商业银行最近一个季度末净资产的 10%。

本基金主动投资于流动性受限资产的市值合计不得超过基金资产净值的 10%。于 2025 年 12 月 31 日，本基金持有流动性受限资产的估值占基金资产净值的比例为 0.32%。

同时，本基金的基金管理人通过合理分散逆回购交易的到期日与交易对手的集中度；按照穿透原则对交易对手的财务状况、偿付能力及杠杆水平等进行必要的尽职调查与严格的准入管理，以及对不同的交易对手实施交易额度管理并进行动态调整等措施严格管理本基金从事逆回购交易的流动性风险和交易对手风险。此外，本基金的基金管理人建立了逆回购交易质押品管理制度：根据质押品的资质确定质押率水平；持续监测质押品的风险状况与价值变动以确保质押品按公允价值计算足额；并在与私募类证券资管产品及中国证监会认定的其他主体为交易对手开展逆回购交易时，可接受质押品的资质要求与基金合同约定的投资范围保持一致。

7.4.13.4 市场风险

市场风险是指基金所持金融工具的公允价值或未来现金流量因所处市场各类价格因素的变动而发生波动的风险，包括利率风险、外汇风险和其他价格风险。

7.4.13.4.1 利率风险

利率风险是指金融工具的公允价值或未来现金流量受市场利率变动而发生波动的风险。利率敏感性金融工具均面临由于市场利率上升而导致公允价值下降的风险，其中浮动利率类金融工具还面临每个付息期间结束根据市场利率重新定价时对于未来现金流影响的风险。

本基金主要投资于银行间同业市场交易的固定收益品种，因此存在相应的利率风险。本基金的基金管理人每日通过“影子定价”对本基金面临的市场风险进行监控，定期对本基金面临的利率敏感性缺口进行监控，并通过调整投资组合的久期等方法对上述利率风险进行管理。

7.4.13.4.1.1 利率风险敞口

单位：人民币元

本 期 末 202 5 年 12 月 31 日	1 个月 以内	1-3 个月	3 个月 -1 年	1 - 5 年	5 年 以 上	不计息	合计
资 产							
货 币 资 金	5,642,362,096 .31	1,402,568,77 7.97	650,569,847. 04	-	-	-	7,695,500,721 .32
结 算 备 付 金	224,843,302.5 9	-	-	-	-	-	224,843,302.5 9
交 易 性 金 融 资 产	1,661,266,072 .07	3,829,349,53 4.05	8,181,987,60 0.69	-	-	-	13,672,603,20 6.81
买 入 返 售 金 融 资 产	7,236,798,399 .92	-	-	-	-	-	7,236,798,399 .92
应 收 清 算	-	-	-	-	-	150,060,753. 49	150,060,753.4 9

款							
应收申购款	-	-	-	-	-	1,028.94	1,028.94
资产总计	14,765,269,870.89	5,231,918,312.02	8,832,557,447.73	-	-	150,061,782.43	28,979,807,413.07
负债							
应付清算款	-	-	-	-	-	732,203,949.98	732,203,949.98
应付赎回款	-	-	-	-	-	19,869.10	19,869.10
应付管理人报酬	-	-	-	-	-	5,929,057.42	5,929,057.42
应付托管费	-	-	-	-	-	2,117,520.52	2,117,520.52
应付销售服务费	-	-	-	-	-	235,781.43	235,781.43
应交税	-	-	-	-	-	40,771.72	40,771.72

费							
应付利润	-	-	-	-	-	1,041,836.45	1,041,836.45
其他负债	-	-	-	-	-	725,780.02	725,780.02
负债总计	-	-	-	-	-	742,314,566.64	742,314,566.64
利率敏感度缺口	14,765,269,870.89	5,231,918,312.02	8,832,557,447.73	-	-	592,252,784.21	28,237,492,846.43
上年度末 2024 年 12 月 31 日	1 个月以内	1-3 个月	3 个月-1 年	1-5 年	5 年以上	不计息	合计
资产							
货币资金	2,069,561,590.97	501,333,333.50	550,761,472.44	-	-	-	3,121,656,396.91
结算备付金	1,861,719,574.57	-	-	-	-	-	1,861,719,574.57
交易	2,090,410,541.94	4,410,727,902.49	4,866,719,039.56	-	-	-	11,367,857,483.99

性金融资产							
买入返售金融资产	5,137,404,399.44	140,000,000.00	-	-	-	-	5,277,404,399.44
应收申购款	-	-	-	-	-	1,601,706,569.19	1,601,706,569.19
资产总计	11,159,096,106.92	5,052,061,235.99	5,417,480,512.00	-	-	1,601,706,569.19	23,230,344,424.10
负债							
应付清算款	-	-	-	-	-	1,541,535,564.56	1,541,535,564.56
应付管理人报酬	-	-	-	-	-	5,284,282.97	5,284,282.97
应付托管费	-	-	-	-	-	1,887,243.94	1,887,243.94
应付销	-	-	-	-	-	214,634.99	214,634.99

售 服 务 费							
应 交 税 费	-	-	-	-	-	59,183.06	59,183.06
应 付 利 润	-	-	-	-	-	778,559.66	778,559.66
其 他 负 债	-	-	-	-	-	421,961.96	421,961.96
负 债 总 计	-	-	-	-	-	1,550,181,431.14	1,550,181,431.14
利 率 敏 感 度 缺 口	11,159,096,106.92	5,052,061,235.99	5,417,480,512.00	-	-	51,525,138.05	21,680,162,992.96

注：表中所示为本基金资产及负债的账面价值，并按照合约规定的利率重新定价日或到期日孰早者予以分类。

7.4.13.4.1.2 利率风险的敏感性分析

假设	除市场利率以外的其他市场变量保持不变		
分析	相关风险变量的变动	对资产负债表日基金资产净值的影响金额 (单位：人民币元)	
		本期末 2025年12月31日	上年度末 2024年12月31日
	1. 市场利率上升 25 个基点	-10,102,799.65	-6,362,288.05
	2. 市场利率下降 25 个基点	10,123,697.49	6,372,255.39

7.4.13.4.2 外汇风险

外汇风险是指金融工具的公允价值或未来现金流量因外汇汇率变动而发生波动的风险。本基金

的所有资产及负债以人民币计价，因此无重大外汇风险。

7.4.13.4.3 其他价格风险

其他价格风险是指基金所持金融工具的公允价值或未来现金流量因除市场利率和外汇汇率以外的市场价格因素变动而发生波动的风险。本基金主要投资于银行间同业市场交易的固定收益品种，因此无重大其他价格风险。

7.4.14 公允价值

7.4.14.1 金融工具公允价值计量的方法

公允价值计量结果所属的层次，由对公允价值计量整体而言具有重要意义的输入值所属的最低层次决定：

第一层次：相同资产或负债在活跃市场上未经调整的报价。

第二层次：除第一层次输入值外相关资产或负债直接或间接可观察的输入值。

第三层次：相关资产或负债的不可观察输入值。

7.4.14.2 持续的以公允价值计量的金融工具

7.4.14.2.1 各层次金融工具的公允价值

单位：人民币元

公允价值计量结果所属的层次	本期末 2025 年 12 月 31 日	上年度末 2024 年 12 月 31 日
第一层次	-	-
第二层次	13,672,603,206.81	11,367,857,483.99
第三层次	-	-
合计	13,672,603,206.81	11,367,857,483.99

7.4.14.2.2 公允价值所属层次间的重大变动

本基金以导致各层次之间转换的事项发生日为确认各层次之间转换的时点。

本基金本期及上年度可比期间持有的以公允价值计量的金融工具的公允价值所属层次未发生重大变动。

7.4.14.3 非持续的以公允价值计量的金融工具的说明

于 2025 年 12 月 31 日，本基金未持有非持续的以公允价值计量的金融资产（2024 年 12 月 31 日：同）。

7.4.14.4 不以公允价值计量的金融工具的相关说明

不以公允价值计量的金融资产和负债主要包括应收款项、买入返售金融资产和其他金融负债，其账面价值与公允价值相差很小。

7.4.15 有助于理解和分析会计报表需要说明的其他事项

截至资产负债表日本基金无需要说明的其他重要事项。

§ 8 投资组合报告

8.1 期末基金资产组合情况

金额单位：人民币元

序号	项目	金额	占基金总资产的比例 (%)
1	固定收益投资	13,672,603,206.81	47.18
	其中：债券	13,672,603,206.81	47.18
	资产支持证券	-	-
2	买入返售金融资产	7,236,798,399.92	24.97
	其中：买断式回购的买入返售金融资产	-	-
3	银行存款和结算备付金合计	7,920,344,023.91	27.33
4	其他各项资产	150,061,782.43	0.52
5	合计	28,979,807,413.07	100.00

8.2 债券回购融资情况

无。

债券正回购的资金余额超过基金资产净值的 20% 的说明

无。

8.3 基金投资组合平均剩余期限

8.3.1 投资组合平均剩余期限基本情况

项目	天数
报告期末投资组合平均剩余期限	62
报告期内投资组合平均剩余期限最高值	89

报告期内投资组合平均剩余期限最低值	46
-------------------	----

报告期内投资组合平均剩余期限超过 120 天情况说明

无。

8.3.2 期末投资组合平均剩余期限分布比例

序号	平均剩余期限	各期限资产占基金资产净值的比例 (%)	各期限负债占基金资产净值的比例 (%)
1	30 天以内	52.77	2.59
	其中：剩余存续期超过 397 天的浮动利率债	0.18	-
2	30 天(含)—60 天	6.15	-
	其中：剩余存续期超过 397 天的浮动利率债	1.66	-
3	60 天(含)—90 天	11.99	-
	其中：剩余存续期超过 397 天的浮动利率债	-	-
4	90 天(含)—120 天	12.84	-
	其中：剩余存续期超过 397 天的浮动利率债	-	-
5	120 天(含)—397 天(含)	18.77	-
	其中：剩余存续期超过 397 天的浮动利率债	-	-
	合计	102.52	2.59

8.4 报告期内投资组合平均剩余存续期超过 240 天情况说明

无。

8.5 期末按债券品种分类的债券投资组合

金额单位：人民币元

序号	债券品种	按实际利率计算的账面价值	占基金资产净值比例 (%)
1	国家债券	-	-
2	央行票据	-	-
3	金融债券	1,672,118,835.48	5.92
	其中：政策性金融债	1,672,118,835.48	5.92
4	企业债券	10,328,133.26	0.04

5	企业短期融资券	331,733,387.96	1.17
6	中期票据	180,337,267.38	0.64
7	同业存单	11,478,085,582.73	40.65
8	其他	-	-
9	合计	13,672,603,206.81	48.42
10	剩余存续期超过 397 天的浮动利率债券	518,639,928.61	1.84

8.6 期末按实际利率计算账面价值占基金资产净值比例大小排名的前十名债券投资明细

金额单位：人民币元

序号	债券代码	债券名称	债券数量(张)	按实际利率计算的账面价值	占基金资产净值比例(%)
1	112505187	25 建设银行 CD187	5,000,000	497,488,754.03	1.76
2	09250409	25 农发清发 09	3,500,000	349,319,878.41	1.24
3	240214	24 国开 14	3,300,000	332,737,117.24	1.18
4	112506098	25 交通银行 CD098	3,000,000	298,708,605.94	1.06
5	112504050	25 中国银行 CD050	3,000,000	297,281,586.07	1.05
6	112504040	25 中国银行 CD040	2,700,000	267,678,737.48	0.95
7	112504023	25 中国银行 CD023	2,500,000	248,385,040.83	0.88
8	112504020	25 中国银行 CD020	2,500,000	248,363,901.86	0.88
9	112506157	25 交通银行 CD157	2,500,000	247,913,419.74	0.88
10	112504046	25 中国银行 CD046	2,500,000	247,771,480.11	0.88

8.7 “影子定价”与按实际利率计算账面价值确定的基金资产净值的偏离

项目	偏离情况
报告期内偏离度的绝对值在 0.25(含)-0.5%间的次数	0
报告期内偏离度的最高值	0.0449%
报告期内偏离度的最低值	-0.0317%
报告期内每个交易日偏离度的绝对值的简单平均值	0.0178%

注：以上数据按交易日统计。

报告期内负偏离度的绝对值达到 0.25%情况说明

无。

报告期内正偏离度的绝对值达到 0.5%情况说明

无。

8.8 期末按公允价值占基金资产净值比例大小排名的前十名资产支持证券投资明细

无。

8.9 投资组合报告附注

8.9.1 基金计价方法说明

本基金采用固定份额净值，基金份额账面净值始终保持为人民币 1.00 元。

本基金估值采用摊余成本法，即估值对象以买入成本列示，按实际利率并考虑其买入时的溢价与折价，在其剩余期限内平均摊销，每日计提收益或损失。

8.9.2 本基金投资的前十名证券的发行主体本期受到监管部门立案调查或报告编制日前一年内受到公开谴责、处罚的情形说明

报告期末本基金投资的前十名证券的发行主体本期没有出现被监管部门立案调查，或在报告编制日前一年内受到公开谴责、处罚的情形。

8.9.3 期末其他各项资产构成

单位：人民币元

序号	名称	金额
1	存出保证金	-
2	应收清算款	150,060,753.49
3	应收利息	-
4	应收申购款	1,028.94
5	其他应收款	-
6	待摊费用	-
7	其他	-
8	合计	150,061,782.43

8.9.4 投资组合报告附注的其他文字描述部分

投资组合报告中，由于四舍五入原因，市值占净值比例的分项之和与合计可能存在尾差；由于小数点后保留位数限制原因，市值占净值比例可能显示为零。

§ 9 基金份额持有人信息

9.1 期末基金份额持有人户数及持有人结构

份额单位：份

份额级别	持有人户数 (户)	户均持有的基金份额	持有人结构			
			机构投资者		个人投资者	
			持有份额	占总份额比例	持有份额	占总份额比例
汇丰晋信货币 A	2,159	48,183.56	10.00	0.00%	104,028,287.85	100.00%
汇丰晋信货币 B	221	127,088,848.94	27,877,292,144.52	99.25%	209,343,470.39	0.75%
汇丰晋信货币 C	1,092	28,207.41	0.00	0.00%	30,802,491.94	100.00%
汇丰晋信货币 D	28,635	559.68	16,019,217.89	99.95%	7,223.84	0.05%
合计	32,107	879,480.89	27,893,311,372.41	98.78%	344,181,474.02	1.22%

注：由于小数点后保留位数限制的原因，期末机构投资者持有本基金 A 类份额的数量占 A 类份额总数的比例显示为零。

9.2 期末货币市场基金前十名份额持有人情况

序号	持有人类别	持有份额 (份)	占总份额比例
1	其他机构	2,300,997,451.34	8.15%
2	基金类机构	1,983,505,629.17	7.02%
3	其他机构	1,978,704,637.89	7.01%
4	其他机构	1,286,781,627.17	4.56%
5	其他机构	1,200,147,553.31	4.25%

6	其他机构	1,126,617,709.12	3.99%
7	其他机构	1,020,475,752.85	3.61%
8	其他机构	837,017,692.45	2.96%
9	其他机构	759,588,580.06	2.69%
10	其他机构	754,258,318.78	2.67%

9.3 期末基金管理人的从业人员持有本基金的情况

项目	份额级别	持有份额总数（份）	占基金总份额比例
基金管理人所有从业人员持有本基金	汇丰晋信货币 A	300.96	0.0003%
	汇丰晋信货币 B	0.00	0.0000%
	汇丰晋信货币 C	271,987.36	0.8830%
	汇丰晋信货币 D	0.00	0.0000%
	合计	272,288.32	0.0010%

9.4 期末基金管理人的从业人员持有本开放式基金份额总量区间情况

项目	份额级别	持有基金份额总量的数量区间（万份）
本公司高级管理人员、基金投资和 研究部门负责人持有本开放式基金	汇丰晋信货币 A	0
	汇丰晋信货币 B	0
	汇丰晋信货币 C	0
	汇丰晋信货币 D	0
	合计	0
本基金基金经理持有本开放式基金	汇丰晋信货币 A	0
	汇丰晋信货币 B	0
	汇丰晋信货币 C	10~50
	汇丰晋信货币 D	0
	合计	10~50

§ 10 开放式基金份额变动

单位：份

	汇丰晋信货币 A	汇丰晋信货币 B	汇丰晋信货币 C	汇丰晋信货币 D
基金合同生效日 (2011 年 11 月 02 日) 基金份 额总额	665,979,996.74	489,034,226.06	-	-
本报告期期初基 金份额总额	115,068,984.98	21,542,510,217.95	4,969,339.57	17,614,450.46

本报告期基金总申购份额	237,509,306.75	158,661,535,917.45	1,765,680,558.70	828,380,060.47
减：本报告期基金总赎回份额	248,549,993.88	152,117,410,520.49	1,739,847,406.33	829,968,069.20
本报告期期末基金份额总额	104,028,297.85	28,086,635,614.91	30,802,491.94	16,026,441.73

注：申购含红利再投、转换转入份额；赎回含转换转出份额。

§ 11 重大事件揭示

11.1 基金份额持有人大会决议

本基金本报告期内未召开基金份额持有人大会。

11.2 基金管理人、基金托管人的专门基金托管部门的重大人事变动

2025 年 1 月 25 日，基金管理人发布公告，自 2025 年 1 月 24 日起，张毅杰先生不再担任公司副总经理。

2025 年 9 月 20 日，基金管理人发布公告，自 2025 年 9 月 18 日起，吴平先生不再担任公司风控负责人。

本报告期内，本公司高级管理人员未发生不能正常履行职责的情况。

本报告期内，孟羽任交通银行资产托管部/资产托管业务发展中心总经理。

11.3 涉及基金管理人、基金财产、基金托管业务的诉讼

本基金本报告期内无涉及本基金管理人和基金财产的诉讼事项。

本报告期内无涉及基金托管业务的诉讼事项。

11.4 基金投资策略的改变

本基金本报告期内未发生基金投资策略的改变。

11.5 为基金进行审计的会计师事务所情况

经汇丰晋信基金管理有限公司董事会审议通过，并经基金托管人同意，本基金于 2015 年 4 月 18 日将其审计的会计师事务所由毕马威华振会计师事务所（特殊普通合伙）更换为普华永道中

天会计师事务所（特殊普通合伙），并报中国证券监督管理委员会备案。

根据与普华永道中天会计师事务所（特殊普通合伙）签订的《审计业务约定书》，应实际支付 2025 年度审计费 70,000 元。

11.6 管理人、托管人及相关从业人员受调查或处罚等情况

11.6.1 管理人受调查或处罚等情况

管理人受调查或处罚等情况	内容
受到调查或处罚等措施的主体	汇丰晋信基金管理有限公司
受到调查或处罚等措施的时间	2025 年 12 月 16 日
采取调查或处罚等措施的机构	中国证监会上海监管局
受到调查或处罚等措施类型	行政监管措施
受到的具体措施类型	出具警示函
受到调查或处罚等措施的原因	信息披露
受到处罚的依据	《公开募集证券投资基金管理人监督管理办法》
管理人采取整改措施的情况（如提出整改意见）	公司高度重视，进一步完善制度，加强内部管理，公司所有业务均正常开展
其他	无

11.6.2 管理人相关从业人员受调查或处罚等情况

本报告期内，本基金管理人相关从业人员未有受调查或处罚等情况发生。

11.6.3 托管人受调查或处罚等情况

本报告期内，本基金托管人未有受调查或处罚等情况发生。

11.6.4 托管人相关从业人员受调查或处罚等情况

报告期内，本基金托管人相关从业人员未有受调查或处罚等情况发生。

11.7 基金租用证券公司交易单元的有关情况

11.7.1 基金租用证券公司交易单元进行股票投资及佣金支付情况

金额单位：人民币元

券商名称	交易单元数量	股票交易		应支付该券商的佣金		备注
		成交金额	占当期股票成交总额的比例	佣金	占当期佣金总量的比例	
申万宏源	1	-	-	-	-	-
国泰海通	2	-	-	-	-	-
中信证券	1	-	-	-	-	-

注：

- 1、报告期内无增加的交易单元；
- 2、选择证券公司参与证券交易的标准和程序
 - 1) 选择证券公司参与证券交易的标准
 - a. 财务状况良好，经营行为规范，内控制度健全，在业内有良好的声誉；
 - b. 具备基金运作所需的高效、安全的通讯条件，交易设施满足基金进行证券交易的需要；
 - c. 具有较强的全方位金融服务能力和水平，包括但不限于：有较好的研究能力和行业分析能力，能及时、全面地向公司提供高质量的关于宏观、行业及市场走向、个股分析报告及丰富全面的信息服务；能积极为公司投资业务的开展，投资信息的交流以及其他方面业务的开展提供良好的服务和支持。
 - 2) 选择证券公司参与证券交易的程序
 - (1) 本公司投资部根据上述评价标准对证券公司进行评估，经公司督察长和风控会审议批准后，可被选择成为提供证券交易服务的公司。
 - (2) 公司与被选中提供证券交易服务的证券公司签订协议，并通知基金托管人。

11.7.2 基金租用证券公司交易单元进行其他证券投资的情况

金额单位：人民币元

券商名称	债券交易		债券回购交易		权证交易		基金交易	
	成交金额	占当期债券成交总额的比例	成交金额	占当期债券回购成交总额的比例	成交金额	占当期权证成交总额的比例	成交金额	占当期基金成交总额的比例
申万宏源	-	-	382,814,277,000.00	58.38%	-	-	-	-
国泰	-	-	255,029,829,000.00	38.89%	-	-	-	-

海通								
中信 证券	-	-	17,922,131,000.00	2.73%	-	-	-	-

11.8 偏离度绝对值超过 0.5%的情况

本基金本报告期内不存在偏离度绝对值超过 0.5%的情况。

11.9 其他重大事件

序号	公告事项	法定披露方式	法定披露日期
1	汇丰晋信基金管理有限公司关于新增光大银行为汇丰晋信货币市场基金 C 类份额代销机构的公告	本基金指定报刊、指定互联网网站	2025-01-13
2	关于汇丰晋信货币市场基金于 2025 年春节假期前暂停申购、转换转入及定期定额投资业务的公告	本基金指定报刊、指定互联网网站	2025-01-17
3	汇丰晋信基金管理有限公司旗下部分基金 2024 年第四季度报告	本基金指定报刊、指定互联网网站	2025-01-22
4	汇丰晋信基金管理有限公司基金行业高级管理人员变更公告	本基金指定报刊、指定互联网网站	2025-01-25
5	汇丰晋信基金管理有限公司关于调整旗下开放式基金在中欧财富的交易限额的公告	本基金指定报刊、指定互联网网站	2025-02-07
6	汇丰晋信基金管理有限公司关于新增盈米基金为汇丰晋信货币市场基金 C 类份额代销机构的公告	本基金指定报刊、指定互联网网站	2025-02-25
7	汇丰晋信基金管理有限公司旗下公募基金通过证券公司交易及佣金支付情况（2024 年度）	本基金指定报刊、指定互联网网站	2025-03-31
8	汇丰晋信基金管理有限公司旗下部分基金 2024 年年度报告	本基金指定报刊、指定互联网网站	2025-03-31
9	汇丰晋信基金管理有限公司关于新增中国邮政储蓄银行为旗下部分开放式基金代销机构的公告	本基金指定报刊、指定互联网网站	2025-04-03
10	关于汇丰晋信货币市场基金于 2025 年劳动节假期前暂停申购、转换转入及定期定额投资业务的公告	本基金指定报刊、指定互联网网站	2025-04-22
11	汇丰晋信基金管理有限公司旗下部分基金 2025 年第 1 季度报告	本基金指定报刊、指定互联网网站	2025-04-22
12	汇丰晋信货币市场基金 B 级基金份额和 C 级基金份额暂停大额申购、转换转入、定期定额投资业务公告	本基金指定报刊、指定互联网网站	2025-04-24

13	汇丰晋信货币市场基金 B 级基金份额和 C 级基金份额调整机构投资者大额申购、转换转入、定期定额投资业务限额的公告	本基金指定报刊、指定互联网网站	2025-05-26
14	汇丰晋信基金管理有限公司关于新增创金启富为旗下部分开放式基金代销机构的公告	本基金指定报刊、指定互联网网站	2025-06-06
15	汇丰晋信基金管理有限公司关于提醒投资者防范金融诈骗的公告	本基金指定报刊、指定互联网网站	2025-06-24
16	汇丰晋信货币市场基金更新招募说明书（2025 年第 1 号）	本基金指定报刊、指定互联网网站	2025-06-30
17	汇丰晋信货币市场基金基金产品资料概要更新 A 类份额	本基金指定报刊、指定互联网网站	2025-06-30
18	汇丰晋信货币市场基金基金产品资料概要更新 B 类份额	本基金指定报刊、指定互联网网站	2025-06-30
19	汇丰晋信货币市场基金基金产品资料概要更新 C 类份额	本基金指定报刊、指定互联网网站	2025-06-30
20	汇丰晋信货币市场基金基金产品资料概要更新 D 类份额	本基金指定报刊、指定互联网网站	2025-06-30
21	汇丰晋信基金管理有限公司关于提醒投资者防范不法分子冒用本公司名义从事诈骗活动的公告	本基金指定报刊、指定互联网网站	2025-07-15
22	汇丰晋信基金管理有限公司关于新增创金启富为旗下部分开放式基金代销机构的公告	本基金指定报刊、指定互联网网站	2025-07-21
23	汇丰晋信基金管理有限公司旗下部分基金 2025 年第 2 季度报告	本基金指定报刊、指定互联网网站	2025-07-21
24	汇丰晋信基金管理有限公司关于新增阳光人寿为旗下开放式基金代销机构的公告	本基金指定报刊、指定互联网网站	2025-08-01
25	汇丰晋信基金管理有限公司旗下部分基金 2025 年中期报告	本基金指定报刊、指定互联网网站	2025-08-29
26	汇丰晋信货币市场基金更新招募说明书（2025 年第 2 号）	本基金指定报刊、指定互联网网站	2025-09-16
27	汇丰晋信货币市场基金基金产品资料概要更新 A 类份额	本基金指定报刊、指定互联网网站	2025-09-16
28	汇丰晋信货币市场基金基金产品资料概要更新 B 类份额	本基金指定报刊、指定互联网网站	2025-09-16
29	汇丰晋信货币市场基金基金产品资料概要更新 C 类份额	本基金指定报刊、指定互联网网站	2025-09-16
30	汇丰晋信货币市场基金基金产品资料概要更新 D 类份额	本基金指定报刊、指定互联网网站	2025-09-16
31	汇丰晋信基金管理有限公司基金行业高级管理人员变更公告	本基金指定报刊、指定互联网网站	2025-09-20
32	汇丰晋信货币市场基金 B 级基金份额调整招商银行大额申购、定期定额投资业务金额限制的公告	本基金指定报刊、指定互联网网站	2025-09-20
33	关于汇丰晋信货币市场基金于 2025 年国庆假	本基金指定报刊、	2025-09-23

	期前暂停申购、转换转入及定期定额投资业务的公告	指定互联网网站	
34	汇丰晋信基金管理有限公司旗下部分基金 2025 年第 3 季度报告	本基金指定报刊、指定互联网网站	2025-10-28
35	汇丰晋信基金管理有限公司关于新增嘉实财富为旗下开放式基金代销机构的公告	本基金指定报刊、指定互联网网站	2025-10-29
36	汇丰晋信基金管理有限公司关于新增瑞银基金为旗下部分开放式基金代销机构的公告	本基金指定报刊、指定互联网网站	2025-10-31
37	汇丰晋信基金管理有限公司关于提醒投资者防范不法分子冒用本公司名义从事诈骗活动的公告	本基金指定报刊、指定互联网网站	2025-11-03
38	关于汇丰晋信货币市场基金于 2026 年元旦假期前暂停代销机构申购、转换转入及定期定额投资业务的公告	本基金指定报刊、指定互联网网站	2025-12-23
39	汇丰晋信基金管理有限公司关于提请直销投资者及时更新投资者分类资料并接受或重新接受风险承受能力调查的公告	本基金指定报刊、指定互联网网站	2025-12-31
40	汇丰晋信基金管理有限公司关于提醒投资者防范金融诈骗的公告	本基金指定报刊、指定互联网网站	2025-12-31
41	汇丰晋信基金管理有限公司关于完善客户身份信息的提示	本基金指定报刊、指定互联网网站	2025-12-31

§ 12 影响投资者决策的其他重要信息

12.1 报告期内单一投资者持有基金份额比例达到或超过 20% 的情况
无。

12.2 影响投资者决策的其他重要信息
无。

§ 13 备查文件目录

13.1 备查文件目录

- 1) 中国证监会批准汇丰晋信货币市场基金设立的文件
- 2) 汇丰晋信货币市场基金基金合同
- 3) 汇丰晋信货币市场基金招募说明书
- 4) 汇丰晋信货币市场基金托管协议

- 5) 汇丰晋信基金管理有限公司开放式基金业务规则
- 6) 基金管理人业务资格批件和营业执照
- 7) 基金托管人业务资格批件和营业执照
- 8) 报告期内汇丰晋信货币市场基金在指定媒体上披露的各项公告
- 9) 中国证监会要求的其他文件

13.2 存放地点

地点为管理人地址：中国（上海）自由贸易试验区世纪大道 8 号上海国金中心汇丰银行大楼 17 楼。

13.3 查阅方式

投资者可于本基金管理人办公时间预约查阅。

投资者对本报告书如有疑问，可咨询本基金管理人。

客户服务中心电话：021-20376888

公司网址：<http://www.hsbcjt.cn>

汇丰晋信基金管理有限公司
二〇二六年三月三十一日