

公司代码：603585

公司简称：苏利股份

转债代码：113640

转债简称：苏利转债

江苏苏利精细化工股份有限公司 2025 年年度报告

The logo for Sulichem, featuring the word "SULI" in a bold, blue, italicized sans-serif font, followed by a green leaf icon, and then the word "CHEM" in a bold, blue, italicized sans-serif font. A registered trademark symbol (®) is located to the right of "CHEM".

重要提示

一、本公司董事会及董事、高级管理人员保证年度报告内容的真实性、准确性、完整性，不存在虚假记载、误导性陈述或重大遗漏，并承担个别和连带的法律责任。

二、公司全体董事出席董事会会议。

三、信永中和会计师事务所（特殊普通合伙）为本公司出具了标准无保留意见的审计报告。

四、公司负责人汪静莉、主管会计工作负责人李刚及会计机构负责人（会计主管人员）李刚声明：保证年度报告中财务报告的真实、准确、完整。

五、董事会决议通过的本报告期利润分配预案或公积金转增股本预案

公司2025年度拟以实施权益分派股权登记日登记的总股本为基数分配利润及资本公积金转增股本。本次利润分配及资本公积金转增股本方案如下：

1、以公司截至2026年4月20日的股份总数194,399,183股扣减拟回购注销的限制性股票160,000股后的总股本194,239,183股为基数，公司拟向全体股东每10股派发现金红利3.60元（含税），以此计算合计拟派发现金红利69,926,105.88元（含税）。本年度公司现金分红占本年度归属于上市公司股东净利润的比例为36.28%。

2、以公司截至2026年4月20日的股份总数194,399,183股扣减拟回购注销的限制性股票160,000股后的总股本194,239,183股为基数，公司拟以资本公积金转增股本，向全体股东每10股转增4股。

如在本公告披露之日起至实施权益分派股权登记日期间，因可转债转股、回购股份、股权激励授予股份回购注销、重大资产重组股份回购注销等致使公司总股本发生变动的，公司拟维持现金分红总额不变，相应调整每股分配比例；同时拟维持每股转增比例不变，相应调整转增股本总额，并将另行公告具体调整情况。

本次利润分配及资本公积金转增股本方案尚需提交公司2025年年度股东会审议。

截至报告期末，母公司存在未弥补亏损的相关情况及其对公司分红等事项的影响

适用 不适用

六、前瞻性陈述的风险声明

适用 不适用

本报告中所涉及的未来计划、发展战略等前瞻性描述不构成公司对投资者的实质承诺，敬请投资者注意投资风险。

七、是否存在被控股股东及其他关联方非经营性占用资金情况

否

八、是否存在违反规定决策程序对外提供担保的情况

否

九、是否存在半数以上董事无法保证公司所披露年度报告的真实性、准确性和完整性

否

十、重大风险提示

报告期内，公司不存在重大风险事项。公司已在本报告中详细描述了可能面对的风险，敬请查阅本报告第三节第六条第四款“可能面对的风险”中相关陈述。

十一、其他

适用 不适用

目录

第一节	释义	5
第二节	公司简介和主要财务指标	5
第三节	管理层讨论与分析	10
第四节	公司治理、环境和社会	50
第五节	重要事项	69
第六节	股份变动及股东情况	87
第七节	债券相关情况	96
第八节	财务报告	99

备查文件目录	(一) 经现任公司负责人、主管会计工作负责人、会计机构负责人（会计主管人员）签名并盖章的财务报表；
	(二) 载有会计师事务所盖章、注册会计师签名并盖章的审计报告原件；
	(三) 报告期内在中国证监会指定网站上公开披露过的所有公司文件的正文及公告的原稿。

第一节 释义

一、 释义

在本报告书中，除非文义另有所指，下列词语具有如下含义：

常用词语释义		
公司、本公司、股份公司、苏利股份	指	江苏苏利精细化工股份有限公司
苏利化学	指	江阴苏利化学股份有限公司
百力化学	指	泰州百力化学股份有限公司
苏利制药	指	苏利制药科技江阴有限公司
苏利农业	指	苏利农业科技（上海）有限公司
苏利宁夏	指	苏利（宁夏）新材料科技有限公司
苏利菲律宾	指	苏利农业科技（菲律宾）有限公司（SULI AGROSCIENCE PHILIPPINES, INC.）
苏利全球	指	苏利全球有限公司（SULI GLOBAL LIMITED）
苏利亚洲	指	苏利亚洲有限公司（SULI ASIA LIMITED）
苏利巴西	指	苏利农业科技（巴西）有限公司（SULI AGROSCIENCE BRAZIL LTDA）
大连永达苏利	指	大连永达苏利药业有限公司
苏利卓恒	指	无锡苏利卓恒贸易有限公司
沽盛投资	指	江苏沽盛投资有限公司
世科姆上海	指	世科姆化学贸易（上海）有限公司
世科姆无锡	指	世科姆作物科技（无锡）有限公司
捷丰新能源	指	江阴市捷丰新能源有限公司
意大利世科姆奥克松	指	SIPCAM OXON S. P. A.
奥克松亚洲	指	OXON ASIA S. R. L.
上海众擎	指	上海众擎元创医药科技有限公司
证监会	指	中国证券监督管理委员会
上交所	指	上海证券交易所
报告期、本期	指	2025 年 1 月 1 日至 2025 年 12 月 31 日的会计期间

第二节 公司简介和主要财务指标

一、 公司信息

公司的中文名称	江苏苏利精细化工股份有限公司
公司的中文简称	苏利股份
公司的外文名称	Suli Co., Ltd.
公司的外文名称缩写	Suli Co., Ltd.
公司的法定代表人	汪静莉

二、 联系人和联系方式

	董事会秘书	证券事务代表
姓名	张哲	汤培烨
联系地址	江苏省江阴市临港街道润华路7号-1	江苏省江阴市临港街道润华路7号-1

电话	0510-86636229	0510-86636229
传真	0510-86636221	0510-86636221
电子信箱	zhangzhe@suli.com	peiye.tang@suli.com

三、基本情况简介

公司注册地址	江苏省江阴市临港街道润华路7号-1
公司注册地址的历史变更情况	不适用
公司办公地址	江苏省江阴市临港街道润华路7号-1
公司办公地址的邮政编码	214444
公司网址	www.suli.com
电子信箱	suligroup@suli.com

四、信息披露及备置地点

公司披露年度报告的媒体名称及网址	《上海证券报》、《中国证券报》
公司披露年度报告的证券交易所网址	www.sse.com.cn
公司年度报告备置地点	公司证券办

五、公司股票简况

公司股票简况				
股票种类	股票上市交易所	股票简称	股票代码	变更前股票简称
A股	上交所	苏利股份	603585	不适用

六、其他相关资料

公司聘请的会计师事务所（境内）	名称	信永中和会计师事务所（特殊普通合伙）
	办公地址	北京市东城区朝阳门北大街8号富华大厦A座9层
	签字会计师姓名	赵现波、李文强

七、近三年主要会计数据和财务指标

（一）主要会计数据

单位：元 币种：人民币

主要会计数据	2025年	2024年	本期比上年同期增减(%)	2023年
营业收入	2,777,228,684.19	2,308,972,709.13	20.28	1,958,208,461.85
利润总额	248,964,670.38	-16,748,227.49	不适用	20,090,233.79
归属于上市公司股东的净利润	192,719,009.80	-10,846,972.54	不适用	20,076,565.96
归属于上市公司股东的扣除非经常性损益的净利润	187,315,037.95	-12,733,899.63	不适用	21,696,405.00
经营活动产生的现金流量净额	399,207,730	-41,724,481	不适用	216,380,552

	.35	.52		.74
	2025年末	2024年末	本期末比上年同期末增减(%)	2023年末
归属于上市公司股东的净资产	2,704,911,087.96	2,465,062,828.42	9.73	2,480,594,818.74
总资产	5,752,132,320.45	5,741,871,451.16	0.18	5,688,167,908.14

(二) 主要财务指标

主要财务指标	2025年	2024年	本期比上年同期增减(%)	2023年
基本每股收益(元/股)	1.06	-0.06	不适用	0.11
稀释每股收益(元/股)	0.96	-0.06	不适用	0.18
扣除非经常性损益后的基本每股收益(元/股)	1.03	-0.07	不适用	0.12
加权平均净资产收益率(%)	7.46	-0.44	增加7.90个百分点	0.79
扣除非经常性损益后的加权平均净资产收益率(%)	7.25	-0.52	增加7.77个百分点	0.86

报告期末公司前三年主要会计数据和财务指标的说明

适用 不适用

归属于上市公司股东的净利润变动说明：本期虽因新产线投产导致折旧摊销及人工成本有所增加以及医药中间体业务有所亏损，但受益于公司积极拓展市场、新增产能逐步释放，主要产品销售规模稳步增长，且全球农化景气度提升，公司主要产品销售价格回升，整体带动本期营业收入及毛利率同比提升，经营业绩显著改善。

经营活动产生的现金流量净额变动说明：主要系公司销售规模扩大及息税折旧摊销前利润增加，经营活动现金流入同比大幅改善。

八、境内外会计准则下会计数据差异

(一) 同时按照国际会计准则与按中国会计准则披露的财务报告中净利润和归属于上市公司股东的净资产差异情况

适用 不适用

(二) 同时按照境外会计准则与按中国会计准则披露的财务报告中净利润和归属于上市公司股东的净资产差异情况

适用 不适用

(三) 境内外会计准则差异的说明:

□适用 √不适用

九、2025 年分季度主要财务数据

单位: 元 币种: 人民币

	第一季度 (1-3 月份)	第二季度 (4-6 月份)	第三季度 (7-9 月份)	第四季度 (10-12 月份)
营业收入	647,216,071.94	655,331,479.71	761,936,932.21	712,744,200.33
归属于上市公司股东的净利润	34,132,822.76	45,657,803.56	59,418,132.84	53,510,250.64
归属于上市公司股东的扣除非经常性损益后的净利润	34,077,338.47	41,024,139.22	58,922,856.29	53,290,703.97
经营活动产生的现金流量净额	-43,663,508.91	140,268,420.60	255,551,310.32	47,051,508.34

季度数据与已披露定期报告数据差异说明

□适用 √不适用

十、非经常性损益项目和金额

√适用 □不适用

单位: 元 币种: 人民币

非经常性损益项目	2025 年金额	附注(如适用)	2024 年金额	2023 年金额
非流动性资产处置损益, 包括已计提资产减值准备的冲销部分	-2,349,295.01		-251,217.64	-1,349,226.32
计入当期损益的政府补助, 但与公司正常经营业务密切相关、符合国家政策规定、按照确定的标准享有、对公司损益产生持续影响的政府补助除外	3,575,733.71		2,604,053.02	1,967,459.29
除同公司正常经营业务相关的有效套期保值业务外, 非金融企业持有金融资产和金融负债产生的公允价值变动损益以及处置金融资产和金融负债产生的损益	32,791.81		181,458.00	-55,053.17
计入当期损益的对非金融企业收取的资金占用费				
委托他人投资或管理资产的损益	764,650.28		634,320.31	479,561.65
对外委托贷款取得的损益				
因不可抗力因素, 如遭受自然灾害而产生的各项财产损失				
单独进行减值测试的应收款项减值准			389,458.66	

备转回				
企业取得子公司、联营企业及合营企业的投资成本小于取得投资时应享有被投资单位可辨认净资产公允价值产生的收益				-7,108.03
同一控制下企业合并产生的子公司期初至合并日的当期净损益				
非货币性资产交换损益				
债务重组损益				
企业因相关经营活动不再持续而发生的一次性费用，如安置职工的支出等				
因税收、会计等法律、法规的调整对当期损益产生的一次性影响				
因取消、修改股权激励计划一次性确认的股份支付费用				
对于现金结算的股份支付，在可行权日之后，应付职工薪酬的公允价值变动产生的损益				
采用公允价值模式进行后续计量的投资性房地产公允价值变动产生的损益				
交易价格显失公允的交易产生的收益				
与公司正常经营业务无关的或有事项产生的损益				
受托经营取得的托管费收入				
除上述各项之外的其他营业外收入和支出	5,629,822.03		-1,109,823.62	-3,782,687.41
其他符合非经常性损益定义的损益项目				
减：所得税影响额	801,568.74		266,886.64	-284,857.97
少数股东权益影响额（税后）	1,448,162.23		294,435.00	-842,356.98
合计	5,403,971.85		1,886,927.09	-1,619,839.04

对公司将《公开发行证券的公司信息披露解释性公告第1号——非经常性损益》未列举的项目认定为非经常性损益项目且金额重大的，以及将《公开发行证券的公司信息披露解释性公告第1号——非经常性损益》中列举的非经常性损益项目界定为经常性损益的项目，应说明原因。

√适用 □不适用

单位：元 币种：人民币

项目	涉及金额	原因
其他收益—一个税手续费返还、增值税加计抵减	4,408,480.20	与公司正常经营业务密切相关、符合国家政策规定
其他收益—计入当期损益的递延收益摊销	7,041,356.92	形成资产的递延收益—政府补助的摊销金额

十一、存在股权激励、员工持股计划的公司可选择披露扣除股份支付影响后的净利润

√适用 □不适用

单位：元 币种：人民币

主要会计数据	2025年	2024年	本期比上年同期增减(%)	2023年
扣除股份支付影响后的净利润	197,174,380.37	-9,166,822.84	不适用	20,076,565.96

采用公允价值计量的项目

√适用 □不适用

单位：元 币种：人民币

项目名称	期初余额	期末余额	当期变动	对当期利润的影响金额
交易性金融资产	290,380,336.97	200,348,150.14	-90,032,186.83	
应收款项融资	389,070,015.76	225,362,996.76	-163,707,019.00	
合计	679,450,352.73	425,711,146.90	-253,739,205.83	

十二、其他

□适用 √不适用

第三节 管理层讨论与分析

一、报告期内公司从事的业务情况

（一）公司主要业务

公司主要业务包括农药、阻燃剂及其他精细化工产品的研发、生产和销售。

农药类产品主要包括百菌清、嘧菌酯、除虫脲、氟啶胺、氟酰胺、霜脲氰、啶酰菌胺等农药原药、农药制剂及其他农药类产品。其他农药类产品主要包括四氯-2-氰基吡啶、四氯对苯二甲腈、对氯苯硼酸等农药中间体。

阻燃剂类产品包括十溴二苯乙烷、溴化聚苯乙烯、三聚氰胺聚磷酸盐、阻燃母粒和其他阻燃剂类产品。其他阻燃剂类产品主要包括二苯基乙烷等阻燃剂中间体。

其他精细化工产品类主要为氢溴酸、医药中间体等产品。

（二）经营模式

1. 采购模式

公司大部分原辅材料直接向生产厂商采购，少部分原辅材料向经销商采购。为保障采购质量与供应稳定性，公司建立了健全的采购质量管理体系，制定了完善的原材料检验、检测及验证制度，同时搭建了稳定的主要原辅材料供应渠道，从源头把控采购环节的规范性与可靠性。

2. 生产模式

公司主要产品的生产环节都在子、孙公司实施。公司根据销售订单和实际库存情况制定产品生产计划，并在满足客户订单和安全库存的前提下依托自身生产能力自主生产。公司根据国家法律法规等相关要求，制定了安全生产管理制度、产品质量检测制度等内部管理制度，并在生产过程中严格予以执行。

3. 销售模式

公司采取以直销为主、经销为辅的销售模式。

报告期内公司新增重要非主营业务的说明

适用 不适用

二、报告期内公司所处行业情况

根据国家统计局发布的《国民经济行业分类》（GB/T4754-2017），公司所处行业为化学原料和化学制品制造业。

1. 农药

农药是重要的农业生产资料和救灾物资，其合理使用是提高农作物产量、改善农产品质量的关键途径，更是保障国家粮食安全的核心手段之一。2025 年，农药市场需求逐步回温，行业产能优化调整持续深化，我国农药行业正加速迈向稳健、绿色、规范的高质量发展新阶段，作为全球农药供应核心的地位得到进一步巩固与强化。

根据 AgbioInvestor 数据，2024 年全球作物保护市场规模达 700.61 亿美元。从区域市场格局来看，成熟市场持续承压，新兴市场增长潜力显著。北美、欧洲等成熟市场受作物种植成本高、气候异常等多重因素影响，销售额出现不同程度下滑；而巴西依托大豆、玉米、甘蔗、咖啡等主要作物的强劲需求，已成为全球最大的作物保护产品市场，1.7%的年复合增长率直观反映了巴西农业的持续扩张态势，2024 年该地区市场规模达 143 亿美元。步入 2025 年，全球杀菌剂市场呈现稳健增长态势，2025 年全球杀菌剂市场规模已达 197.04 亿美元，同比增长 3.15%，预计到 2028 年将增至 229.42 亿美元。在人口增长带来的粮食需求持续攀升、气候变化导致的病虫害频发加剧以及转基因作物推广普及等多重背景下，全球作物保护市场整体仍保持稳定增长的良好态势。

市场供需与价格方面，2025 年农药行业呈现总量筑底、结构分化的运行格局。其中，杀菌剂市场整体表现为平稳、强者恒强，受产能过剩与需求疲软双重压制，大宗品种价格长期处于低位徘徊，仅少数高效、特色产品凭借供需错配优势实现阶段性上涨。2025 年全年杀菌剂价格指数整体先稳后降，9 月指数为 85.05，环比下降 0.70%，同比增长 2.58%，多数大宗品种价格波动幅度控制在±2%区间内。具体来看，2025 年百菌清价格走势呈现“上半年稳步回升、下半年加速冲高、年底高位持稳”的清晰轨迹，全年涨幅显著，核心驱动力源于供给端的不可逆收缩与需求端的刚性支撑。

政策层面，行业监管持续收紧，规范化发展水平不断提升，为农药产业高质量发展筑牢制度根基。2024 年 2 月 1 日，《产业结构调整指导目录（2024 年本）》正式实施，禁限用农药目录同步修

订，有效推动产业结构优化升级，为农药行业高质量发展提供了有力政策支撑。2026年3月1日，《食品安全国家标准 食品中农药最大残留限量》（GB 2763—2026）正式实施，该标准新制定残留限量370项、修订23项，共覆盖585种农药的10749项最大残留限量，进一步完善了农药使用监管体系，为农业生产科学用药、农产品质量安全保障提供了更坚实的支撑。

2025年以来，行业法规体系持续完善，为行业规范发展注入新动力。2025年6月29日，农业农村部发布925号公告，针对《农药标签和说明书管理办法》新增4条重要要求和管理措施，7月31日农业农村部负责人以答记者问的形式对该公告进行详细解读，助力从业人员准确理解、严格执行相关规定。其中，925号公告明确的“一证一品”要求，规定同一登记证号的农药产品标注的商标需保持一致，有效规范了市场秩序，切实保障了种植户合法权益。2025年7月15日，农业农村部发布第3号令，决定修改《农药登记管理办法》《农药生产许可管理办法》《农药经营许可管理办法》《农药登记试验管理办法》，该号令自2026年1月1日起正式施行。为落实上述法规要求，农业农村部后续印发相关通知，进一步细化农药登记信息管理、委托生产监管、互联网经营备案等具体要求，明确原药（母药）不得委托生产，严厉打击出租、出借登记证等违规行为。此外，2025年12月，农业农村部部署2026年互联网经营农药专项治理行动，通过制定负面清单、加大抽检力度、强化跨部门联动等举措，规范互联网农药经营秩序。这些法规的修订完善与落地实施，对农药生产、流通全环节产生深远影响，将加速行业整合洗牌，推动市场集中度持续提升，助力规模农药企业实现更健康、更快速的发展。

值得关注的是，中国作为全球农药供需产业链的核心支柱，2020—2025年全球农药供应高度依赖中国，出口趋势直接映射全球库存周期。2025年，我国农药出口实现量额双位数增长，其中制剂出口占比持续提升至54%，出口结构不断优化，产品直接服务于巴西、阿根廷等南美“世界粮仓”及全球主要农业产区，为全球粮食安全提供了稳定支撑。2026年3月，第二十六届中国国际农用化学品及植保展览会（CAC2026）在上海举办，汇聚全球37个国家的2320家参展企业，构建了覆盖种植业投入品、生产装备到现代农业科技的全价值链生态，进一步强化了中国农药产业与全球市场的联结，彰显了中国在全球农药行业的核心地位。未来，随着技术创新驱动、政策持续引导，我国农药产业将进一步向高附加值制剂、生物农药、纳米农药等领域转型，绿色发展和高质量发展水平将持续提升。

2. 阻燃剂

阻燃剂作为重要的功能性材料，是保障工业生产及民生安全的关键支撑，随着全球防火安全标准持续提高，阻燃剂技术近年来实现快速发展，应用领域不断拓展，新型、高效、环保的阻燃剂产品持续推出，市场用量稳步增长，市场规模持续扩大。根据QYResearch最新数据显示，2025年全球阻燃剂市场规模约为124.6亿美元，较2024年（103.8亿美元）增长约19.9%，预计2032年将达到175.6亿美元，2026-2032年的年复合增长率（CAGR）为5.1%；另据Mordor Intelligence（2026年2月）发布的数据，2025-2031年全球阻燃剂市场CAGR为4.94%，其中亚太地区增速最快，达5.69%，电子电气领域CAGR达5.24%。

中国阻燃剂市场增长表现更为突出,2025年市场规模达350.0亿元人民币,同比增长13.7%(2024年市场规模为256.6亿元,同比增长24.99%),预计2026年将达到381.5亿元,同比增长9.0%,2025-2030年年均增速维持在8%-10%。目前,中国已成为全球最大的阻燃剂生产与消费国,2025年国内阻燃剂产量约95万吨,占据全球约35%的市场份额。行业增长主要得益于建筑、电子电器和汽车等下游行业对防火安全材料的持续需求,其中2025年新能源动力电池包防护材料贡献约42.3亿元市场增量,占全年总增量的68.5%;建筑、电子电器、交通运输三大领域需求占全球阻燃剂总需求的78%,其中新能源汽车部件领域需求增速高达12.5%每年。

新能源汽车、5G通信、绿色建筑等新兴产业的崛起,为阻燃剂市场带来了新的增长动力。其中,锂电池隔膜用阻燃剂需求呈现激增态势,预计2025-2030年该领域年均增速将达25%;新能源汽车的普及带动充电桩数量快速增长,溴系阻燃剂等产品在充电桩材料中的用量持续攀升。在汽车内饰领域,阻燃剂与抗静电、抗菌等功能助剂的复合开发,有效满足了汽车内饰对多维性能的需求,为乘客营造更安全、舒适的乘车环境。同时,航空航天、智能穿戴设备等领域对轻薄、高效阻燃材料的需求,也持续推动新型阻燃剂的研发与应用。

5G通信技术的快速发展推动基站建设大规模开展,5G基站设备中的塑料外壳、电路板等核心部件对阻燃剂的性能提出更高要求,需具备高效阻燃、低烟、低毒等特性,以保障设备运行安全,防范火灾事故对通信网络造成破坏。十溴二苯乙烷和溴化聚苯乙烯作为常用溴系阻燃剂,近年来在5G通信及多个新兴领域实现应用拓展。其中,十溴二苯乙烷可应用于5G基站高频高速PCB基板、服务器外壳、散热模组的PBT/ABS/PPS改性料,搭配 Sb_2O_3 协同使用,添加量15%-20%即可稳定达到UL94 V-0阻燃等级,满足低介电损耗、300℃以上耐高温要求;同时,其还广泛应用于新能源汽车OBC车载充电机、DC/DC转换器、高压接线盒的外壳及内部结构件,适配-40℃~125℃宽温域,具备优良的抗热老化、耐候性,此外在光伏直流电缆、储能系统高压线缆等特种线缆,以及B1级难燃PS/PU保温泡沫等高端建筑节能防火材料中也有着广泛应用。

家电和电子电器领域对阻燃PP、阻燃PC/ABS和PET等改性阻燃料的需求保持持续增长,其中电子电器领域大量使用十溴二苯乙烷、溴化聚苯乙烯等溴系阻燃剂,新能源汽车低烟无卤相关部件则部分采用三聚氰胺聚磷酸盐等磷氮系列阻燃剂。作为高分子型溴系阻燃剂,溴化聚苯乙烯具有高溴含量、热稳定性好、与工程塑料相容性优良、环保低毒等优势,近年来应用领域快速拓展:在新能源汽车领域,其用于电池包上/下壳体、模组阻燃隔板等部件,可满足UN ECE R100、GB 38031-2020热失控防护要求,2025年全球电动汽车1800万辆的销量,带动溴化聚苯乙烯需求达3.2-4.1万吨;在储能领域,应用于储能电池簇架、BMS控制箱等储能电站及户用储能相关部件,适配高湿度、高盐雾、宽温环境,且具有低VOC、低析出的特点;在5G通信与服务器硬件领域,用于AAU/RRU外壳、光模块支架等,具备高流动、高抗冲、CTI \geq 600V的特性,适配薄壁注塑工艺;此外,其还应用于高铁/地铁座椅骨架等轨道交通与船舶内饰部件,以及冰箱压缩机接线盒等高端家电与消费电子部件,可满足各行业对阻燃及综合性能的严格要求。

从行业发展趋势来看，未来有机阻燃剂将逐步由小分子向聚合物型大分子及有机无机复合型方向发展，产品与基体树脂的相容性将进一步提升，耐抽出性能持续优化。公司生产的溴化聚苯乙烯产品，契合聚合物型大分子阻燃剂的行业发展方向，不仅与树脂相容性优良，且更具安全环保优势。当前，行业产品结构持续升级，无卤阻燃剂（磷氮系、无机）市场份额快速提升，预计 2030 年中国市场无卤阻燃剂份额将超过 65%；溴系阻燃剂则向高分子型、环保型、低毒低烟方向集中，溴化聚苯乙烯等产品成为主流发展方向。

技术层面，大分子化、有机-无机复合、纳米改性已成为阻燃剂行业的主流技术方向，阻燃与抗静电、抗菌、导热等功能的复配技术在汽车、电子等下游领域日益普及。国内阻燃剂市场格局正逐步优化，在国家政策大力支持及国际产业链向国内转移的背景下，中国已成为全球阻燃剂生产和消费核心，本土企业国内市场份额逐步提升，行业产业链持续向高效环保、规模化企业整合，行业集中度不断提升。

三、经营情况讨论与分析

2025 年，全球宏观经济环境不确定性持续加剧，地缘政治冲突、供应链波动等因素叠加影响，农化行业步入周期触底回升的关键转型期，同时面临政策强监管、行业加速洗牌的复杂格局。全年农药行业整体呈现价格触底企稳、出口逐步复苏、企业盈利稳步修复、行业集中度持续提升的发展特征，创新驱动、绿色低碳、合规经营、全球化布局成为引领行业高质量发展的核心主线。同期，阻燃剂行业呈现“供给主导、价格阶段性波动”的运行态势，高成本压力与弱需求格局持续博弈，叠加中美关税政策调整、欧盟相关监管法规趋严等外部因素影响，市场竞争日趋激烈，行业企业面临多重挑战。

面对错综复杂的外部环境和行业竞争态势，公司管理层坚守经营初心、强化责任担当，严格落实董事会年初制定的各项经营目标与工作部署，深度挖掘主业核心潜力，持续优化客户维护体系、积极发掘业务增长新动能，以“满产高效保交付，降本增效提效能”为核心宗旨，统筹推进生产经营各项工作，稳步推动公司高质量发展。报告期内，受益于新增产能逐步释放，公司核心产品销量稳步提升，加之主要产品价格提升，公司经营效益和效率大幅改善，毛利率增长明显。2025 年，公司营业收入 27.77 亿元，同比增长 20.28%；归属于上市公司股东的净利润 1.93 亿元，同比大幅增长 1876.71%。公司持续优化资本结构，资产负债率由年初 44.45% 降至 40.42%，财务结构更趋稳健，抗风险能力进一步提升。

报告期内，公司围绕经营目标，重点推进以下几方面工作：

（一）严守 HSE 底线，筑牢安全环保与稳产保供根基

公司始终将安全环保作为经营发展的生命线，严格贯彻“零事故、零伤害、零污染”的核心目标，全年未发生重大安全环保事故，实现安全稳定生产。持续加大三废治理、安全环保设施及研发投入，深度践行本质化安全生产管理理念，推进主要产品的碳足迹精细化管控，通过工艺优化与技术创新，实现降本减废、绿色低碳发展。全面推进化学品管理、承包商管理闭环整改，不断完善 HSE

管理体系，推动 HSE 管理水平持续提升，逐步将 HSE 打造为公司核心竞争力之一。各生产基地高效运转、满负荷生产，切实保障全球客户订单交付，全力维护公司供应链稳定与市场口碑。

（二）深化项目建设，推动多产能有序释放与提质增效

公司聚焦产业链延伸与产品结构优化，持续推进各类项目建设与技术改造，推动产能释放与效益提升。百力化学啞菌酯、啞酰菌胺、氟啞胺、二苯乙烷等重点技改项目顺利落地，后续将持续推进降本降耗工作，进一步提升产品市场竞争力；苏利宁夏丙硫菌唑项目顺利进入试生产阶段，苯并呋喃酮等重点项目稳步推进，为公司后续业绩增长奠定坚实基础；大连永达苏利成功完成《药品生产许可证》增项，并顺利取得安全生产许可证，通过欧盟 EU QP 符合性声明现场审计，拓展了公司业务发展边界。各类项目技改达标达产，老产品品质持续提升、效能不断优化，公司产业链配套能力得到显著增强，核心竞争力进一步巩固。

（三）深化市场开拓，加速全球市场布局落地

公司坚持国内外市场协同发展，深耕国内外战略客户资源，持续优化客户结构，提升客户粘性。加速推进海外市场布局，积极谋划海外平台设立，不断拓展海外市场份额。面对原材料价格短期剧烈波动、市场竞争日趋激烈的复杂局面，公司精准研判市场走势，制定针对性更强的市场策略，有效应对市场变化。技术、采购、登记等部门协同发力，从各自专业维度为市场推广与产品销售提供有力支撑，形成经营合力。下一步，公司将在全面完善国内外销售网络布局的基础上，充分调动全体员工积极性，推动生产与销售高效联动，持续提升市场渗透率，推动公司经营业绩稳步攀升。

（四）筑牢内控体系，护航公司稳健有序发展

公司始终将内控建设作为规范经营、防范风险、提升效能的核心抓手，明确“内控是基础、提质是方向、降本手段、增效是目标”的工作思路，全面推进内控体系优化升级。审计监察部门完成多项专项审计工作，及时排查经营管理中的风险点，修订完善多项内控流程与管理制度，进一步规范经营管理行为；采购环节严格淘汰劣质供应商，全面推行招标采购与集团化采购模式，有效降低采购成本、提升采购质量；财务部门强化资金统筹管理与应收账款管控，健全风险防控机制，确保公司资金安全与财务稳健。通过内控提质、采购降本、生产降耗，实现全链条效能提升，为公司稳健发展提供坚实保障。

（五）落地人才激励，激发组织活力与团队凝聚力

公司高度重视人才队伍建设，坚持“人才兴企”战略，持续完善人才激励机制，激发核心团队活力。报告期内，顺利完成股权激励预留股份授予工作，覆盖 9 名中高层管理人员及核心技术人员，与上年激励对象形成合力，进一步将核心人才利益与公司发展深度绑定，增强了核心团队的归属感与忠诚度。同时，继续推行导师带徒制度，通过专业技能培训、“党建+健康服务”等举措，不断提升员工专业素养与综合能力，切实增强团队稳定性与凝聚力，为公司持续发展提供坚实的人才支撑。

四、报告期内核心竞争力分析

√适用 □不适用

一、市场优势

（一）客户资源优势

公司长期专注于农药、阻燃剂及其他精细化工产品的研发、生产与销售。经过多年深耕经营，公司凭借持续的研发投入、严格的质量管控及有效的品牌建设，确保主要产品质量始终处于行业领先水平，进而与全球众多知名客户建立了长期稳定的战略合作关系。公司核心客户均为其所在行业的市场领先主体，需求量稳定可控，为公司产品销售的稳定性与持续增长提供了坚实保障。

（二）品牌影响力优势

公司是国内主要的杀菌剂生产企业，“苏利”品牌拥有深厚的历史积淀，在农药行业积累了较高的知名度与良好的品牌美誉度，获得国内外知名客户的广泛认可。“苏利”品牌被认定为江苏省重点培育和发展的国际知名品牌（2023 年-2025 年），“苏利”商标于 2011 年 5 月被国家商标局认定为中国驰名商标。下属苏利化学被工业和信息化部认定为品牌培育试点企业及工业品牌培育示范企业，进一步强化了公司品牌的行业影响力。

二、技术优势

技术研发是公司生存发展的核心基础，更是公司稳居国内农药和阻燃剂行业领先地位的重要支撑。公司下属苏利化学、百力化学、苏利制药均为江苏省科技厅认定的高新技术企业。公司设有江苏省企业院士工作站、江苏省气相氯化工程技术研究中心，连续多年获评江苏省民营科技企业，先后承担并实施多项科技型中小企业技术创新基金项目及国家火炬计划项目；同时，公司担任阻燃材料产业技术创新战略联盟副理事长单位、中国化学品安全协会理事单位、中国农药工业协会理事会常务理事单位。

2012 年至 2025 年，公司连续被中国农药工业协会评选为中国农药行业销售百强企业，苏利化学被工业和信息化部认定为国家级专精特新“小巨人”企业，设有江苏省环保新型农药制剂工程技术研究中心、江苏省企业认定技术中心，其与南京农业大学合作的“核盘菌发育和致病机制及作物菌核病可持续精准防控技术创新与应用”项目荣获吉林省科学技术进步奖一等奖。苏利宁夏获评宁夏回族自治区 B 级及绩效引领性企业、创新型中小企业、科技创新先进集体；百力化学获评江苏省专精特新中小企业。

多年来，公司持续加大研发投入，确保主要产品在相关市场长期保持领先地位，尤其在农药制剂剂型开发、配方筛选及阻燃剂复配剂型开发等领域形成了显著优势。未来，公司管理层将严格按照董事会制定的战略发展方向，持续保障研发高效投入，不断增强企业技术储备与发展动力。

三、产品优势

（一）产品质量优势

公司严格遵循 ISO9001 质量认证体系要求开展质量管理工作，积极推进绩效管理体系建设，将全面质量管理理念贯穿于市场调查、试产、制造、仓储、销售及售后服务全流程。公司技术中心具备较强的研发实力与专业的检测水平，为产品品质稳定提供了有力支撑。目前，公司已通过 ISO9001:2015 质量管理体系、ISO14001:2015 环境管理体系、ISO45001:2018 职业健康安全管理体系

系、ISO50001:2018 能源管理体系等多项认证，主要产品符合欧盟 ROHS 指令环保要求，产品质量获得下游客户普遍认可，在行业内形成了较强的质量竞争优势。

（二）产业链优势

公司是国内外领先的百菌清、嘧菌酯、啶酰菌胺等农药原药，以及十溴二苯乙烷、溴化聚苯乙烯等阻燃剂生产企业，各主要产品均具备完善的中间体自我配套供给能力，有效保障了生产效率、生产系统及产品质量的稳定性，显著增强了公司市场竞争力。公司持续加大农药原药下游市场拓展的研发投入与生产技术提升力度，进一步提高农药制剂中可湿性粉剂、悬浮剂、水分散粒剂的量产能力，加快其他剂型及新配方的研发进程。

百力化学是国内十溴二苯乙烷生产企业中率先实现中间体二苯基乙烷自产配套的企业，其生产的二苯基乙烷质量始终处于行业领先水平，可充分满足现有十溴二苯乙烷生产及后续发展需求；“回收溴”项目实现了副产品循环利用，进一步提升了原材料自主配套能力，有利于持续优化产品成本，增强公司在阻燃剂行业的竞争力。

完善的产业链布局提升了公司生产系统内部一体化快速响应能力，有利于强化原料质量控制、保障原料持续供应，进而提升产品质量、稳定生产运营，降低生产成本并增强供货保障能力。未来，公司将继续依托产业链优势，提高资源有效利用率，降低中间产品流转成本与资源损耗，提升综合盈利水平。

（三）产能规模优势

产能规模是生产型企业核心竞争力的重要组成部分，充足的产能是承接行业知名客户订单的关键条件。在行业市场竞争持续加剧的背景下，具备规模优势的企业可依托成本优势获得客户重视与青睐。随着苏利宁夏、百力化学、大连永达苏利相关产线的建成投用，新增产能进一步提升了公司整体市场竞争力。目前，公司主要农药产品（百菌清、嘧菌酯、啶酰菌胺）及主要阻燃剂产品（十溴二苯乙烷、溴化聚苯乙烯）的产能规模均处于行业领先地位，是全球范围内相关产品的核心供应商。

四、管理优势

公司自成立以来，始终高度重视人才培养与团队建设，通过自主培养与外部引进相结合的方式，培育了一支专业过硬的经营管理与技术研发人才队伍。经过多年发展，公司已组建起具备国际视野的研发、管理及市场推广团队，拥有丰富的国际市场竞争经验。截至 2025 年 12 月末，公司员工总数约 1893 人。2025 年，公司完成股权激励预留股份授予工作，覆盖 9 名中高层管理人员及核心技术人员，与上年激励对象形成发展合力，实现核心人才与公司利益的深度绑定，为公司持续稳定发展提供了人才保障。

五、报告期内主要经营情况

报告期，公司实现合并营业收入 27.77 亿元，同比增长 20.28%；实现归属于上市公司股东的净利润 1.93 亿元，同比增长 1,876.71%。

（一）主营业务分析

1、 利润表及现金流量表相关科目变动分析表

单位：元 币种：人民币

科目	本期数	上年同期数	变动比例（%）
营业收入	2,777,228,684.19	2,308,972,709.13	20.28
营业成本	2,181,890,240.47	2,027,168,600.53	7.63
销售费用	38,555,032.19	31,180,533.38	23.65
管理费用	121,693,057.58	114,250,491.58	6.51
财务费用	62,541,667.71	37,564,238.65	66.49
研发费用	112,364,673.27	112,630,130.83	-0.24
经营活动产生的现金流量净额	399,207,730.35	-41,724,481.52	不适用
投资活动产生的现金流量净额	-362,813,335.26	-858,151,460.22	不适用
筹资活动产生的现金流量净额	9,728,834.94	91,498,534.27	-89.37

营业收入变动原因说明：公司加强国内外市场开拓，新增产能逐步释放，主要农药原药及制剂产品产销规模增长，整体农药及农药中间体销量增长 20.93%，此外受益于全球农化景气度提升，部分产品销售单价提升明显，整体带动农化类产品收入规模增加；同时阻燃母粒销量与销售均价同步增长，推动阻燃剂类产品收入相应增加。

营业成本变动原因说明：一是产品销量增长带动营业成本相应增加；二是公司新建项目转固，导致折旧及人工成本有所上升。

销售费用变动原因说明：主要系公司持续加大市场开拓力度，销售规模扩大及销售人数增加，相应导致职工薪酬、差旅费等费用增长。

管理费用变动原因说明：主要原因系主要产线转固和经营规模扩大带动管理人员数量增加以及公司实施股权激励后费用增加。

财务费用变动原因说明：主要系本期费用化利息支出增加，以及汇率波动导致汇兑损失有所增加；

经营活动产生的现金流量净额变动原因说明：主要系销售规模扩大及息税折旧摊销前利润增加，经营活动现金流入相应改善。

投资活动产生的现金流量净额变动原因说明：主要系上期购买的理财产品在本期到期赎回，同时本期项目建设、购建固定资产支付的现金较上年同期减少。

筹资活动产生的现金流量净额变动原因说明：主要系公司结合生产经营实际需要，适度调整了融资贷款规模，导致筹资活动现金流量净额同比下降。

本期公司业务类型、利润构成或利润来源发生重大变动的详细说明

适用 不适用

2、 收入和成本分析

适用 不适用

详见如下描述。

(1). 主营业务分行业、分产品、分地区、分销售模式情况

单位：元 币种：人民币

主营业务分行业情况						
分行业	营业收入	营业成本	毛利率 (%)	营业收入比上年增减 (%)	营业成本比上年增减 (%)	毛利率比上年增减 (%)
化学原料和化学制品制造业	2,740,941,097.70	2,153,266,634.86	21.44	21.19	8.30	增加 9.35 个百分点
主营业务分产品情况						
分产品	营业收入	营业成本	毛利率 (%)	营业收入比上年增减 (%)	营业成本比上年增减 (%)	毛利率比上年增减 (%)
农药及农药中间体	1,779,033,007.04	1,310,183,553.47	26.35	37.78	15.09	增加 14.52 个百分点
阻燃剂及中间体	754,573,914.90	614,868,118.54	18.51	4.72	3.02	增加 1.34 个百分点
其他精细化工产品	207,334,175.76	228,214,962.85	-10.07	-17.03	-9.81	减少 8.81 个百分点
主营业务分地区情况						
分地区	营业收入	营业成本	毛利率 (%)	营业收入比上年增减 (%)	营业成本比上年增减 (%)	毛利率比上年增减 (%)
境内	1,534,917,295.61	1,291,987,759.99	15.83	12.89	7.69	增加 4.07 个百分点
境外	1,206,023,802.09	861,278,874.87	28.59	33.70	9.22	增加 16.01 个百分点
主营业务分销售模式情况						
销售模式	营业收入	营业成本	毛利率 (%)	营业收入比上年增减 (%)	营业成本比上年增减 (%)	毛利率比上年增减 (%)
直销	2,031,321,045.26	1,543,249,978.72	24.03	30.76	12.98	增加 11.96 个百分点
经销	709,620,052.44	610,016,656.14	14.04	0.19	-1.99	增加 1.92 个百分点

主营业务分行业、分产品、分地区、分销售模式情况的说明

农药及农药中间体营业收入变动说明：公司加强国内外市场开拓，新增产能逐步释放，主要农药原药及制剂产品产销规模增长，整体农药及农药中间体销量增长 20.93%，此外受益于全球农化景气度提升，部分产品销售单价提升明显，整体带动农化类产品收入规模增加。

境外、直销收入变动说明：本期公司农药及农药中间体业务收入同比增长 37.78%，由于农药业务以境外且直销为主，带动公司境外及直销业务收入同比增长 33.70%及 30.76%。

(2). 产销量情况分析表

√适用 □不适用

主要产品	单位	生产量	销售量	库存量	生产量比上年增减 (%)	销售量比上年增减 (%)	库存量比上年增减 (%)

农药及农药中间体	吨	51,682.66	50,226.09	4,872.73	22.45	20.93	53.65
阻燃剂及中间体	吨	19,970.07	20,496.31	1,381.07	-0.49	-0.48	-27.97

产销量情况说明

农药及农药中间体期末库存 4,872.73 吨，较上年增长 53.65%，主要原因为当期销售规模增加，为后期后生产和销售备货增加所致。

上述生产量口径不含自用量。

(3). 重大采购合同、重大销售合同的履行情况

适用 不适用

(4). 成本分析表

单位：元 币种：人民币

分行业情况							
分行业	成本构成项目	本期金额	本期占总成本比例 (%)	上年同期金额	上年同期占总成本比例 (%)	本期金额较上年同期变动比例 (%)	情况说明
化学原料和化学制品制造业	原材料	1,430,050,199.96	66.41	1,298,919,748.63	65.33	10.10	
	人工成本	104,598,873.41	4.86	98,400,267.78	4.95	6.30	
	制造费用	564,248,455.35	26.20	527,921,285.40	26.55	6.88	
	运输费用	54,369,106.14	2.52	63,059,340.40	3.17	-13.78	
	合计	2,153,266,634.86	100.00	1,988,300,642.21	100.00	8.30	
分产品情况							
分产品	成本构成项目	本期金额	本期占总成本比例 (%)	上年同期金额	上年同期占总成本比例 (%)	本期金额较上年同期变动比例 (%)	情况说明
农药及农药中间体	原材料	830,094,137.83	38.55	702,437,829.98	35.33	18.17	
	人工成本	74,027,929.83	3.44	69,101,960.87	3.48	7.13	
	制造费用	362,448,092.27	16.83	316,775,192.65	15.93	14.42	
	运输费用	43,613,393.54	2.03	50,096,886.30	2.52	-12.94	
	小计	1,310,183,553.47	60.85	1,138,411,869.80	57.26	15.09	
阻燃剂	原材料	481,565,948	22.36	435,657,90	21.91	10.54	

及中间 体		.96		2.29			
	人工成本	14,350,565. 94	0.67	16,530,217 .09	0.83	-13.19	
	制造费用	111,265,592 .76	5.17	133,992,28 1.78	6.74	-16.96	
	运输费用	7,686,010.8 8	0.36	10,675,560 .45	0.54	-28.00	
	小计	614,868,118 .54	28.56	596,855,96 1.61	30.02	3.02	
其他精 细化工 产品	原材料	118,390,113 .17	5.50	160,824,01 6.36	8.09	-26.39	
	人工成本	16,220,377. 64	0.75	12,768,089 .82	0.64	27.04	
	制造费用	90,534,770. 32	4.20	77,153,810 .97	3.88	17.34	
	运输费用	3,069,701.7 2	0.14	2,286,893. 65	0.12	34.23	
	小计	228,214,962 .85	10.60	253,032,81 0.80	12.73	-9.81	
	合计	2,153,266,6 34.86	100.00	1,988,300, 642.21	100.00	8.30	

成本分析其他情况说明

无

(5). 报告期主要子公司股权变动导致合并范围变化

适用 不适用

(6). 公司报告期内业务、产品或服务发生重大变化或调整有关情况

适用 不适用

(7). 主要销售客户及主要供应商情况

属于同一控制人控制的客户或供应商视为同一客户或供应商合并列示，受同一国有资产管理机构实际控制的除外。

下列客户及供应商信息按照同一控制口径合并计算列示的情况说明

公司已将同一控制人控制的客户或供应商合并计算

A. 公司主要销售客户及主要供应商情况

适用 不适用

前五名客户销售额102,959.68万元，占年度销售总额37.07%；其中前五名客户销售额中关联方销售额0万元，占年度销售总额0%。

前五名供应商采购额58,398.72万元，占年度采购总额34.42%；其中前五名供应商采购额中关联方采购额0万元，占年度采购总额0%。

B. 报告期内向单个客户的销售比例超过总额的 50%、前 5 名客户中存在新增客户的或严重依赖于少数客户的情形

适用 不适用

报告期内向单个供应商的采购比例超过总额的 50%、前 5 名供应商中存在新增供应商的或严重依赖于少数供应商的情形

适用 不适用

C. 报告期内公司股票被实施退市风险警示或其他风险警示

前五名销售客户

适用 不适用

单位：万元 币种：人民币

序号	客户名称	销售额	占年度销售总额比例 (%)
1	客户 A	34,225.71	12.32
2	客户 B	28,046.45	10.10
3	客户 C	20,740.70	7.47
4	客户 D	10,371.45	3.73
5	客户 E	9,575.37	3.45
合计	/	102,959.68	37.07

前五名供应商

适用 不适用

单位：万元 币种：人民币

序号	供应商名称	采购额	占年度采购总额比例 (%)
1	供应商 A	24,088.41	14.20
2	供应商 B	11,291.33	6.66
3	供应商 C	9,999.47	5.89
4	供应商 D	8,268.18	4.87
5	供应商 E	4,751.33	2.80
合计	/	58,398.72	34.42

D. 报告期内公司存在贸易业务收入

适用 不适用

单位：万元 币种：人民币

贸易业务开展情况	本期营业收入	上期营业收入	本期营业收入比上年同期增减 (%)

化工原料	1,980.21	3,438.33	-42.41
------	----------	----------	--------

贸易业务占营业收入比例超过 10%前五名销售客户

适用 不适用

贸易业务收入占营业收入比例超过 10%前五名供应商

适用 不适用

其他说明：

无

3、费用

适用 不适用

详见本章节“五、（一）主营业务分析”之相关内容。

4、研发投入

(1). 研发投入情况表

适用 不适用

单位：元 币种：人民币

本期费用化研发投入	112,364,673.27
研发投入合计	112,364,673.27
研发投入总额占营业收入比例（%）	4.05

(2). 研发人员情况表

适用 不适用

公司研发人员的数量	297
研发人员数量占公司总人数的比例（%）	15.65
研发人员学历结构	
学历结构类别	学历结构人数
博士研究生	5
硕士研究生	21
本科	174
专科	93
高中及以下	4
研发人员年龄结构	
年龄结构类别	年龄结构人数
30岁以下（不含30岁）	66
30-40岁（含30岁，不含40岁）	108
40-50岁（含40岁，不含50岁）	87
50-60岁（含50岁，不含60岁）	36

60 岁及以上	0
---------	---

(3). 情况说明

□适用 √不适用

(4). 研发人员构成发生重大变化的原因及对公司未来发展的影响

□适用 √不适用

现金流

√适用 □不适用

项目	本年数	上年同期数	比上年增 减(%)	说明
经营活动现金流入小计	2,435,243,742.09	2,219,836,098.50	9.70	主要系销售规模增加
经营活动现金流出小计	2,036,036,011.74	2,261,560,580.02	-9.97	主要系票据池业务减少,使用应收票据背书支付材料款项大幅增加
经营活动产生的现金流量净额	399,207,730.35	-41,724,481.52	不适用	
投资活动现金流入小计	1,309,372,094.51	1,165,160,770.23	12.38	主要系上期购买的理财在本期到期赎回
投资活动现金流出小计	1,672,185,429.77	2,023,312,230.45	-17.35	主要系本期购买的理财及支付项目款减少
投资活动产生的现金流量净额	-362,813,335.26	-858,151,460.22	不适用	
筹资活动现金流入小计	120,405,617.92	540,375,521.25	-77.72	主要系为降低资金成本,上期进行了项目贷款置换
筹资活动现金流出小计	110,676,782.98	448,876,986.98	-75.34	同上
筹资活动产生的现金流量净额	9,728,834.94	91,498,534.27	-89.37	

(二) 非主营业务导致利润重大变化的说明

□适用 √不适用

(三) 资产、负债情况分析

√适用 □不适用

1、 资产及负债状况

单位：元 币种：人民币

项目名称	本期期末数	本期期末数 占总资产的 比例(%)	上期期末 数	上期期末数 占总资产的 比例(%)	本期期末金 额较上期期 末变动比例	情况说明

					(%)	
交易性金融资产	200,348,150.14	3.48	290,380,336.97	5.06	-31.00	
应收票据	421,025.22	0.01	4,396,407.46	0.08	-90.42	
应收账款	638,197,829.16	11.09	471,470,125.82	8.21	35.36	
应收款项融资	225,362,996.76	3.92	389,070,015.76	6.78	-42.08	
预付款项	31,795,618.41	0.55	21,002,007.60	0.37	51.39	
其他应收款	1,740,301.94	0.03	3,738,311.68	0.07	-53.45	
其他流动资产	29,095,616.76	0.51	75,356,931.87	1.31	-61.39	
在建工程	505,579,247.84	8.79	299,819,112.62	5.22	68.63	
使用权资产	6,305,451.50	0.11	9,417,506.33	0.16	-33.05	
应付票据	151,535,478.65	2.63	397,750,593.09	6.93	-61.90	
其他应付款	42,988,103.47	0.75	22,896,182.45	0.40	87.75	
一年内到期的非流动负债	13,979,697.62	0.24	5,149,573.10	0.09	171.47	
其他流动负债	1,125,048.50	0.02	618,346.00	0.01	81.94	
租赁负债	5,411,394.99	0.09	8,079,619.90	0.14	-33.02	
递延所得税负债	11,793,378.15	0.21	18,142,681.06	0.32	-35.00	

其他说明：

交易性金融资产变动说明：主要系期末持有的短期理财产品余额减少所致。

应收票据变动说明：主要系本期收到的电子财务公司承兑汇票规模减少。

应收账款变动说明：主要系 1、公司销售规模增长；2、境外业务收入同比增长 33.7%，境外业务回款周期相对较长，两项原因共同导致应收账款余额增加。

应收款项融资变动说明：主要系公司票据池业务规模下降，同时以票据背书方式支付材料款增加；

预付款项变动说明：主要系原材料预付款项增加。

其他应收款变动说明：主要系本期支付海关保证金减少。

其他流动资产变动说明：主要系增值税留抵退税余额减少。

在建工程变动说明：主要系苏利宁夏在建项目仍在建设中。

使用权资产变动说明：主要系部分租赁资产租赁期届满。

应付票据变动说明：主要系票据结算规模及背书转让业务变动所致（与应收款项融资变动原因一致）。

其他应付款变动说明：主要系应付奥克松亚洲股利增加。

一年内到期的非流动负债变动说明：主要系项目贷款重分类至一年内到期的非流动负债金额增加。

其他流动负债变动说明：主要系预收货款对应的增值税销项税额增加。

租赁负债变动说明：主要系部分租赁业务到期（与使用权资产变动原因一致）。

递延所得税负债变动说明：主要系可转债相关递延所得税负债转回。

2、境外资产情况

适用 不适用

(1). 资产规模

其中：境外资产297,352.22（单位：元 币种：人民币），占总资产的比例为0.01%。

(2). 境外资产占比较高的相关说明

适用 不适用

3、截至报告期末主要资产受限情况

适用 不适用

项目	余额	受限原因
货币资金	68,007,738.18	银行承兑汇票保证金、信用证保证金
货币资金	3,963.92	其他
应收票据	41,432,286.92	为公司开具银行承兑汇票提供质押担保
合计	109,443,989.02	

4、其他说明

适用 不适用

(四) 行业经营性信息分析

适用 不适用

详见以下行业经营性信息分析。

化工行业经营性信息分析

1、行业基本情况

(1). 行业政策及其变化

适用 不适用

一、农药行业

(1) 中央“一号”文件及粮食安全相关政策

中共中央、国务院连续多年在《中央“一号”文件》中聚焦“三农”工作，为农业产业高质量发展奠定政策基础。“十四五”时期，各省（自治区、直辖市）被明确要求稳定粮食播种面积、提

高单产水平，加强粮食生产功能区和重要农产品生产保护区建设，打造国家粮食安全产业带。政策明确坚持并完善稻谷、小麦最低收购价政策，优化玉米、大豆生产者补贴政策，深入推进农业结构调整，推动品种培优、品质提升、品牌打造和标准化生产。

同时，政策强调坚决守住 18 亿亩耕地红线，明确耕地利用优先，永久基本农田重点用于粮食特别是口粮生产，一般耕地主要用于粮食和棉、油、糖、蔬菜等农产品及饲草饲料生产。此外，实施新一轮高标准农田建设规划，着力提高建设标准和质量，健全管护机制，多渠道筹集建设资金，中央和地方共同加大对粮食主产区高标准农田建设的投入，2021 年已完成 1 亿亩旱涝保收、高产稳产高标准农田建设任务。在高标准农田建设中增加的耕地，可作为占补平衡补充耕地指标在省域内调剂，所得收益专项用于高标准农田建设。通过强化粮食安全省长责任制考核，各项政策协同发力，有效推动农药等农业配套行业高质量健康发展。

（2）农药行业监管体系完善政策

2017 年 6 月 1 日，新修订的《农药管理条例》正式实施，配套的《农药生产许可管理办法》《农药登记管理办法》《农药试验单位许可管理办法》《农药经营许可管理办法》等一系列新规也陆续落地。政策推行农药产品可追溯二维码管理系统等多项创新举措，将农药的生产、登记、经营、使用从此前的“九龙治水”模式，调整为由农业农村部统一管理，生产许可证由农业农村部委托省级农业行政主管部门审核发放，进一步规范行业秩序，确保我国农药产业可持续发展。

（3）农药包装废弃物回收相关政策

农业农村部与生态环境部联合发布的《农药包装废弃物回收处理管理办法》，自 2020 年 10 月 1 日起正式施行。该办法旨在防治农药包装废弃物污染，保障公众健康和生态环境安全。针对农药包装废弃物量大面广、部分废旧包装物随意丢弃在田间地头、沟渠河道，进而危害生态环境和公众健康的问题，办法明确了农药包装废弃物回收处理的监督管理要求，为相关工作开展提供了重要依据，助力农药行业实现健康可持续发展。

（4）农作物病虫害防治相关政策

《农作物病虫害防治条例》经 2020 年 3 月 17 日国务院第 86 次常务会议通过，于 2020 年 3 月 26 日公布，自 2020 年 5 月 1 日起施行。该条例作为专门规范农作物病虫害防治工作的行政法规，核心目标是防治农作物病虫害，保障国家粮食安全和农产品质量安全，保护生态环境，促进农业可持续发展。条例明确农业生产经营者等有关单位和个人应当做好生产经营范围内的农作物病虫害防治工作，并配合各级人民政府及有关部门开展防治工作，其实施推动农药应用更加科学高效，极大地促进了农药行业健康发展。

（5）“十四五”农药产业发展专项规划

2022 年 1 月 29 日，为推进农药产业高质量发展，农业农村部会同国家发展改革委、科技部、工业和信息化部、生态环境部、市场监管总局、国家粮食和物资储备局、国家林草局联合制定《“十四五”全国农药产业发展规划》。规划明确了到 2025 年的发展目标：农药产业体系更趋完善，产业结构更趋合理，对农业生产的支撑作用持续增强，绿色发展和高质量发展水平不断提升。

具体目标包括四个方面：一是生产集约化，推进农药生产企业兼并重组、转型升级、做大做强，培育一批竞争力强的大中型生产企业，到 2025 年，着力培育 10 家产值超 50 亿元企业、50 家超 10 亿元企业、100 家超 5 亿元企业；二是经营规范化，重点在粮食、蔬菜、水果、茶叶优势产区，打造 1 万家农药标准化经营服务门店；三是使用专业化，加强农药科学安全使用技术普及，大力推广生物防治、理化诱控、科学用药等绿色防控技术，着力发展专业化统防统治服务，不断提高农药利用效率并健全管理制度；四是管理现代化，构建国家农药数字监管平台，完善信息化、智能化监管服务。

规划强调，“十四五”时期，围绕上述发展目标，着力构建现代农药生产体系、经营服务体系、安全使用体系、监督管理体系、研发创新体系，重点推进优化生产布局、提高产业集中度、调整产品结构、推行绿色清洁生产，强化信息化数字化、风险监测评估、检验检测支撑、技术标准体系建设，建立健全农药研发创新体系，加强绿色农药研发、创制能力建设和创新机制完善。

（6）2023 年乡村振兴相关农药支持政策

2023 年初，中共中央、国务院印发《关于做好 2023 年全面推进乡村振兴重点工作的意见》，明确强调要全力抓好粮食生产，支持开展小麦“一喷三防”工作；推进农业绿色发展，加快农业投入品减量增效技术推广应用，进一步带动绿色农药、高效农药的研发和推广，为农药行业发展提供政策导向。

（7）2024 年农药行业规章修订政策

2024 年 11 月，农业农村部启动对《农药登记管理办法》《农药生产许可管理办法》《农药经营许可管理办法》《农药登记试验管理办法》《农药标签和说明书管理办法》的修订工作，并发布《农业农村部关于修改〈农药登记管理办法〉等 5 部规章（征求意见稿）》，广泛征求行业意见，进一步完善农药行业监管规则，规范市场主体行为。

（8）2025 年农药行业监管强化政策

2025 年 6 月 29 日，农业农村部发布 925 号公告，针对《农药标签和说明书管理办法》新增 4 条重要要求和管理措施；7 月 31 日，农业农村部负责人以答记者问的形式对该公告进行详细解读，助力从业人员准确理解、严格执行相关规定。其中，925 号公告明确的“一证一品”要求，规定同一登记证号的农药产品标注的商标需保持一致，有效规范了市场秩序，保障了种植户合法权益。

2025 年 7 月 15 日，农业农村部发布第 3 号令，决定修改《农药登记管理办法》《农药生产许可管理办法》《农药经营许可管理办法》《农药登记试验管理办法》，该号令自 2026 年 1 月 1 日起正式施行。为落实上述法规要求，农业农村部后续印发相关通知，进一步细化农药登记信息管理、委托生产监管、互联网经营备案等具体要求，明确原药（母药）不得委托生产，严厉打击出租、出借登记证等违规行为，持续规范行业发展。

二、阻燃剂行业

（1）电子信息与建筑消防相关政策

信息产业部发布的《电子信息产品污染控制管理办法》（信息产业部令第 39 号）、公安部发布的《建设工程消防监督管理规定》（公安部令第 119 号），明确对各类建筑工程材料生产、建设工程设计、施工、监管等环节增加防火性能要求，进一步规范相关行业行为，为阻燃剂在电子信息、建筑领域的应用提供了政策支撑，大力推动我国阻燃剂行业发展。

（2）建筑材料阻燃强制性国家标准

国家标准化管理委员会于 2012 年 12 月 31 日批准发布强制性国家标准 GB8624-2012《建筑材料及制品燃烧性能分级》，该标准替代 GB8624-2006，自 2013 年 10 月 1 日起实施。标准明确了建筑材料及制品的术语和定义、燃烧性能等级、燃烧性能等级判据、燃烧性能等级标识和检验报告，适用于建设工程中使用的建筑材料、装饰装修材料及制品等的燃烧性能分级和判定。

此外，国家标准 GB20286-2006《公共场所阻燃制品及组件燃烧性能要求和标识》，明确了公共场所用阻燃制品及组件的定义及分类、燃烧性能要求及标识等内容，规定了公共场所使用的建筑制品、铺地材料、电线电缆、插座、开关、灯具、家电外壳等塑料制品，以及座椅、沙发、床垫中使用的保温隔热层及泡沫塑料的燃烧性能，提出了相应的阻燃标准等级要求。上述国家标准的实施，为阻燃行业发展提供了明确的技术指引和规范，有效促进行业高质量发展。

（3）新能源汽车相关扶持政策

2019 年 3 月 26 日，财政部、工信部、科技部及发改委联合发布《关于进一步完善新能源汽车推广应用财政补贴政策的通知》；6 月 28 日，财政部、税务总局发布《关于继续执行的车辆购置税优惠政策的公告》，规定自 2018 年 1 月 1 日至 2020 年 12 月 31 日，对购置新能源汽车免征车辆购置税，该公告自 2019 年 7 月 1 日起施行。上述支持政策的实施，进一步带动新能源汽车行业及相关汽车配件行业的发展，而汽车配件生产对阻燃剂存在刚性需求，因此对阻燃剂行业发展起到了积极的推动作用。

（4）消防法修订相关政策

2019 年 4 月 23 日，中华人民共和国第十三届全国人民代表大会常务委员会第十次会议通过《全国人民代表大会常务委员会关于修改〈中华人民共和国消防法〉的决定》，自公布之日起施行。本次修改主要依据国务院关于开展工程建设项目审批制度改革、精简审批环节的要求，以及《中共中央办公厅 国务院办公厅关于调整住房和城乡建设部职责机构编制的通知》中关于将公安部指导建设工程消防设计审查验收职责划入住房和城乡建设部的规定，对相应条款进行修订，调整建设工程消防设计审查验收的主管部门，并完善相关具体规定。修改后的消防法对建筑及与建筑相关的消防安全提出了更高要求，间接推动了阻燃剂行业的市场需求增长。

（5）出口退税率调整政策

2020 年 3 月，财政部和税务总局联合发布《财政部、税务总局关于提高部分产品出口退税率的公告》，将瓷制卫生器具等 1084 项产品出口退税率提高至 13%，公司主要产品十溴二苯乙烷也被纳入其中。本次出口退税率的提高，有效降低了公司该产品的出口成本，在一定程度上增强了其国际市场的成本竞争优势，为公司相关业务拓展提供了政策支持。

(6) 化纤工业相关支持政策

2022 年 4 月，工信部发布《关于化纤工业高质量发展的指导意见》，明确提出研发功能纤维用关键材料、辅料，以及阻燃剂、改性剂、母粒、催化剂、油剂等添加剂，将阻燃剂纳入化纤工业高质量发展的重点研发领域，为阻燃剂在化纤行业的应用和技术升级提供了政策指引。与此同时，2025 年 12 月发布的《鼓励外商投资产业目录(2025 年版)》也明确将阻燃聚酯、阻燃功能性化学纤维生产纳入鼓励范围，进一步拓宽了阻燃剂的应用场景与行业发展空间。

(7) 应急管理标准化相关政策

2022 年 5 月，应急管理部发布《“十四五”应急管理标准化发展计划》，明确要求制定防火阻燃材料全生命周期阻燃性能有效性试验和评价方法标准；制定石化设施、交通隧道、轨道交通等特殊场所耐火构件及阻燃防护产品标准；改进和完善电缆和光缆及其组件的阻燃、耐火性能试验方法标准，进一步完善阻燃剂行业标准体系，推动行业技术升级和产品质量提升。

(8) 欧盟 RoHS 指令相关调整

2024 年 12 月 10 日，欧盟委员会在其立法公共征询平台“您的意见”（Have Your Say）上宣布，放弃将四溴双酚 A（TBBPA）纳入 RoHS 限制物质清单的立法提案。该提案的终止意味着电器电子产品生产商暂时无需对四溴双酚 A 进行合规性调整，但欧盟明确表示，此前利益相关方的反馈意见仍可供将来参考，相关企业仍需持续关注欧盟 RoHS 指令的后续更新和变化，确保产品符合欧盟合规要求。结合欧盟 REACH 法规的持续更新，相关企业需加强供应链中高关注物质（SVHC）的管控，防范合规风险。

(9) 电动自行车强制性国家标准修订政策

工业和信息化部、市场监管总局会同公安部、应急管理部、国家消防救援局组织修订的强制性国家标准《电动自行车安全技术规范》（GB17761—2024），已于 2025 年 9 月 1 日正式实施，旧版标准（GB17761—2018）同时废止。本次发布的新标准重点强化了非金属材料防火阻燃要求，同时明确了多项安全管控措施：电动自行车使用塑料的总质量不应超过整车质量的 5.5%；增加电动机低速运行转矩等要求；完善电池组、控制器、限速器的防篡改要求；提升制动性能要求；将使用铅酸蓄电池的电动自行车整车质量上限由 55kg 提升至 63kg；新增企业质量保证能力和产品一致性要求；要求电动自行车具备北斗定位、通信与动态安全监测功能；不再强制要求所有车型均安装脚踏骑行装置；明确鼓励电动自行车安装后视镜；要求生产企业明确电动自行车的建议使用年限，并在铭牌、产品合格证上标注。

新标准实施后，将有效降低电动自行车火灾事故隐患和危害，减少交通事故风险，防范非法改装，提升车辆整体安全性能，更好满足消费者日常使用需求。据悉，新标准设置了 8 个月的生产过渡期：2025 年 8 月 31 日及之前，企业可同时按照旧标准和新标准生产；2025 年 9 月 1 日以后，所有新生产的电动自行车必须符合新标准要求。

(10) 家具行业阻燃强制性标准修订政策

由全国家具标准化技术委员会（TC480）牵头修订的家具行业强制性标准 GB17927《家具阻燃性能安全技术规范》，已于 2021 年底获得立项审批，且该标准已正式更新为 GB17927—2024，并于 2025 年 9 月 1 日起实施。该标准规定了家具阻燃性能的要求、检验规则和标识，明确了相应的试验方法，适用于软体家具及家具软包件的质量控制。该标准的修订与实施，进一步提高了家具防火性能标准，向国际先进水平看齐，切实保障居家生活安全，同时带动家具领域阻燃剂需求增长。

（11）营运客车内饰材料阻燃行业标准

行业标准《营运客车内饰材料阻燃特性》（JT/T1095-2022）由全国汽车标准化技术委员会客车分会归口，于 2022 年 1 月 13 日正式发布，2022 年 4 月 13 日开始实施，并明确了实施过渡期要求：已获得型式批准的车型自文件实施之日起第 13 个月开始执行该标准。其中，针对座椅用塑料材料的水平燃烧和氧指数试验项目限值进行了严格调整，水平燃烧从 ≤ 50 调整为不低于 B 级，氧指数从 ≥ 24 变更至 ≥ 26 ，进一步加强了营运客车内饰材料的防火性能要求，带动阻燃剂在客车内饰领域的应用需求。

（2）. 主要细分行业的基本情况 & 公司行业地位

√适用 □不适用

（一）农药行业的基本情况

（1）行业的管理体制、主要法律法规及行业政策

目前，农药行业实行国家宏观调控、行政管理与行业自律相结合的行业管理体制。

①农药生产许可制度：2017 年 6 月 1 日起实行修订的《农药管理条例》，规定从事农药生产的企业应当向生产所在地省级农业主管部门申请办理农药生产许可证。农药生产许可证有效期为 5 年。有效期届满，需要继续生产农药的，农药生产企业应当在有效期届满 90 日前向省级农业主管部门申请延续。苏利化学、百力化学、苏利宁夏均取得农药生产许可证且都在有效期内。

②农药登记制度：根据 2017 年 6 月 1 日实行修订的《农药管理条例》以及《农药登记管理办法》等规定，在我国境内生产农药（包括原药生产、制剂加工和分装）或进口农药必须进行产品登记，并由农业农村部颁发农药登记证。苏利化学、百力化学、苏利宁夏相关农药产品均已取得农药登记证书并按时续展。

（2）公司的行业地位

公司为中国农药工业协会评定的“2025 年中国农药行业销售百强”企业。苏利股份作为国内精细化工领域的核心企业，是全球杀菌剂领域的关键参与者，凭借在百菌清、嘧菌酯等核心产品上的产能优势、技术壁垒及全球渠道布局，成为农药行业绿色转型与高质量发展中的重要力量，整体跻身国内农药行业中上游梯队，在细分杀菌剂赛道具有较强的市场话语权。

（二）阻燃剂行业的基本情况

（1）行业的管理体制、主要法律法规及行业政策

目前，我国阻燃剂行业实行在国家宏观经济政策调控下，遵循市场化发展模式的市场调节管理体制，采取政府宏观调控和行业自律管理相结合的管理方式。

机构名称	职能
行政管理部门	
国家发展和改革委员会、公安部、各应用领域行业主管部门	负责制定产业政策、引导技术升级和技术改造并实施其他宏观调控措施。
行业自律组织	
中国阻燃学会	行业内学术交流、阻燃新技术和市场信息交流的学术团体，参与相关产业政策及标准的研究制定，规范行业企业行为，促进行业信息交流和行业自律。
中国石油和化工工业联合会阻燃材料专委会	专委会是经中国石油和化学工业联合会批准成立的阻燃材料行业中首个全国性、行业性、群众性、服务性的非政府公共组织，专委会由阻燃材料行业的企事业单位和社会团体自愿联合组成，目前拥有成员单位 40 家左右。专业委员会协助政府开展阻燃材料产业发展规划、产业政策、行业发展趋势和热点等重大问题研究，为政府制定发展规划和产业政策提供依据；充分发挥政府与企业之间的“桥梁”作用，积极协调和推动阻燃材料规划等的落实，重点做好高效绿色阻燃剂、低烟零卤阻燃高分子材料等重大科研项目开发、建设服务工作；同时建立企业与政府之间的联系，组织对行业内重大项目立项、改造、投资的先进性、经济性、可行性等进行论证、评估；反映行业发展重大问题和企业诉求，提出相关政策建议，维护成员合法权益。

(2) 公司的行业地位

公司是国内溴系列阻燃剂十溴二苯乙烷的主要生产企业，同时也是行业内率先实现中间体二苯基乙烷自产配套的企业。公司生产的二苯基乙烷质量始终处于行业领先水平，可充分满足现有十溴二苯乙烷生产需求及后续业务发展规划，凭借完善的产业链布局、规模化生产能力、良好的品牌影响力及稳定的客户资源，形成了显著的综合竞争优势。

此外，下属百力化学“回收溴”项目实现了副产品氢溴酸到溴素的循环利用，有效提升了原材料自主配套能力，为持续优化产品成本、增强市场竞争力提供了有力支撑。公司溴化聚苯乙烯产品，凭借高溴含量、优异的热稳定性、与各类工程塑料良好的相容性及环保低毒的核心优势，已开发多个不同等级规格，可精准适配新能源汽车、5G 通信、储能、高端家电等多领域差异化需求，成功在下游核心客户中推广应用，获得市场广泛认可与良好反响。同时，公司持续加大研发投入，积极布局新型、环保型阻燃剂产品的开发，进一步丰富产品矩阵，巩固行业领先地位。

2、产品与生产

(1). 主要经营模式

√适用 □不适用

详见第三节“管理层讨论与分析之一、报告期内公司从事的业务情况”。

报告期内调整经营模式的主要情况

□适用 √不适用

(2). 主要产品情况

√适用 □不适用

产品	所属细分行业	主要上游原材料	主要下游应用领域	价格主要影响因素
农药原药（百菌清、嘧菌酯、啶酰菌胺原药、丙硫菌唑、除虫脲、霜脲氰等）	农药行业	间二甲苯、氨气、氯气、4,6-二氯嘧啶、苯并咪唑酮、水杨腈等	农药制剂的加工和工业防腐防霉	原料价格及产品供求关系
农药制剂（农药单剂及混剂等）	农药行业	嘧菌酯、百菌清、戊唑醇、除虫脲、氟啶胺、啶酰菌胺、丙硫菌唑等	农业、园艺、工业防霉防腐	原料价格及产品供求关系
阻燃剂（十溴二苯乙烷、溴化聚苯乙烯及三聚氰胺聚磷酸盐）	阻燃剂行业	溴素、二氯乙烷、苯、聚苯乙烯等	用可作为各类工程塑料如 ABS、PE、PP、PBT, PET, PA6, PA66 的阻燃剂使用	原料价格及产品供求关系

(3). 研发创新

√适用 □不适用

报告期，公司管理层按照董事会制定的企业发展战略及研发推进策略，一方面继续保持对公司现有各主要产品“提质升级、降本节支、减少排放”等方面的研发投入，另一方面加大了对农药原药、制剂以及阻燃剂新产品和复配产品的研发投入。为公司制定的中长期产品结构优化、竞争力和抗风险能力增强、新业务及利润增长点培育等发展规划奠定基础。

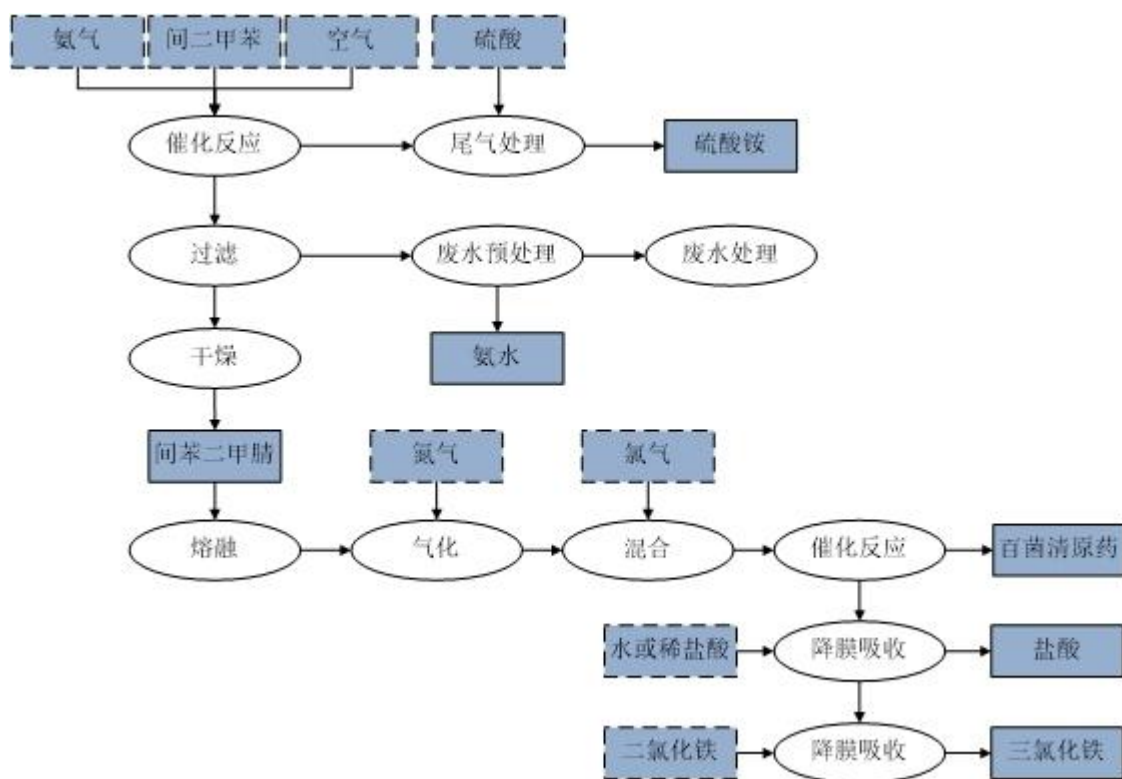
报告期，公司对研发创新的持续高效投入，公司及分子公司共计获得 9 项发明专利、15 项实用新型专利授权。另外，公司充分发挥上海研发分公司在技术、人员以及区域等先进技术研发优势，继续与国内一流科研院所进行产学研合作。

(4). 生产工艺与流程

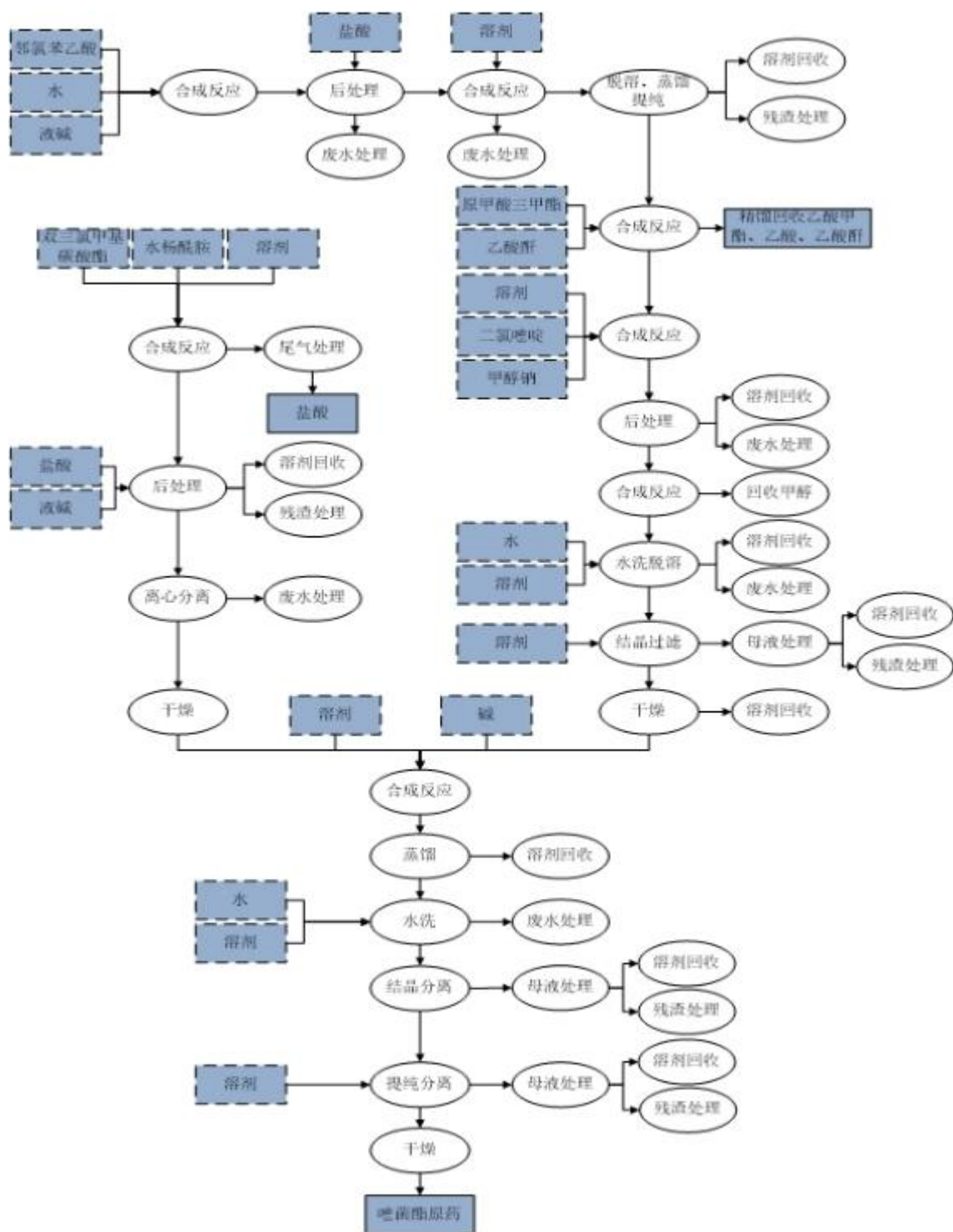
√适用 □不适用

1、农药主要产品工艺流程图

(1) 百菌清原药



(2) 嘧菌酯原药

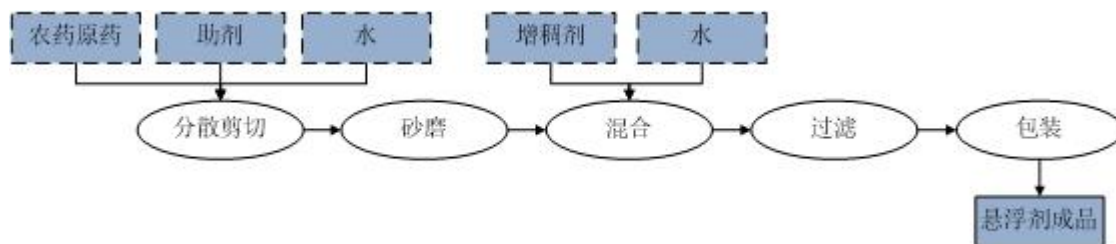


(3) 农药制剂

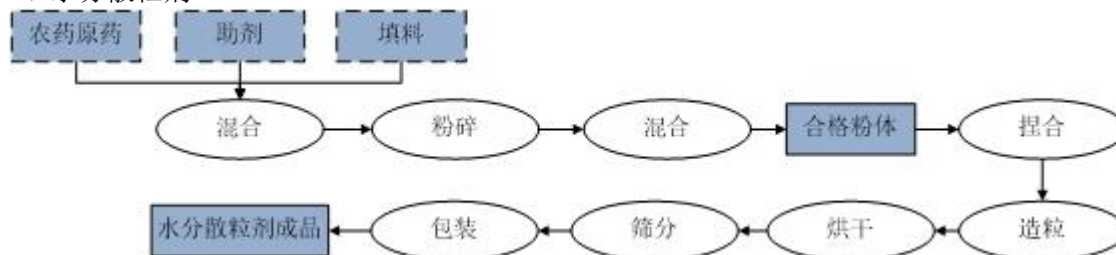
A、可湿性粉剂



B、悬浮剂

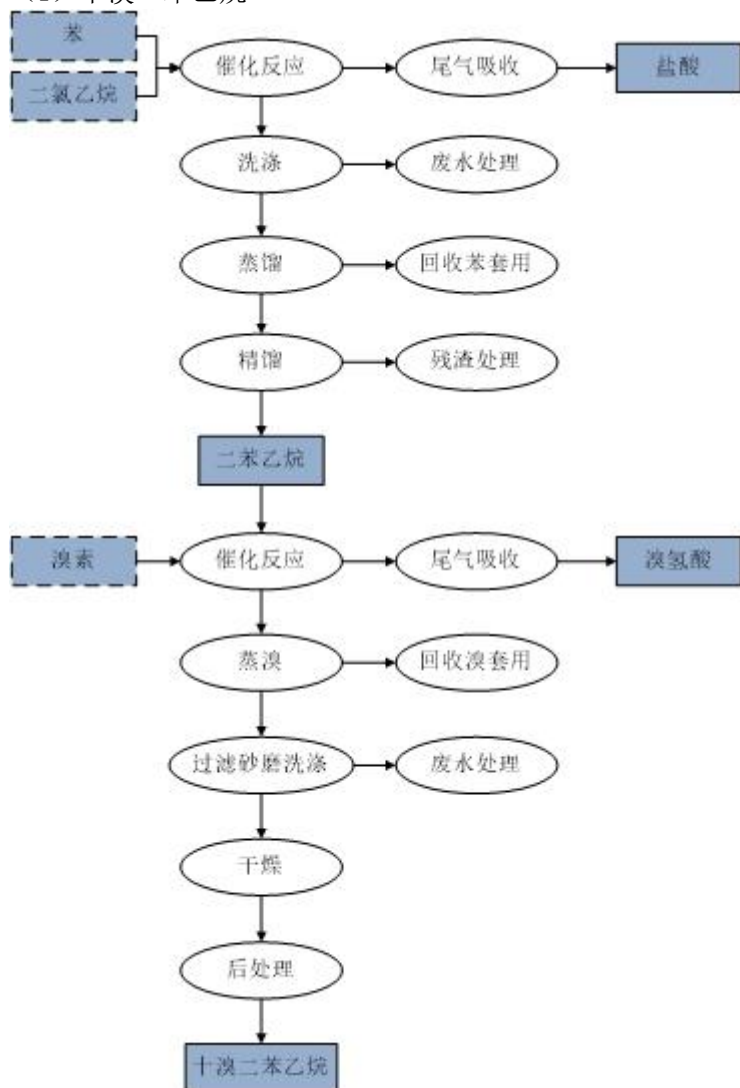


C、水分散粒剂

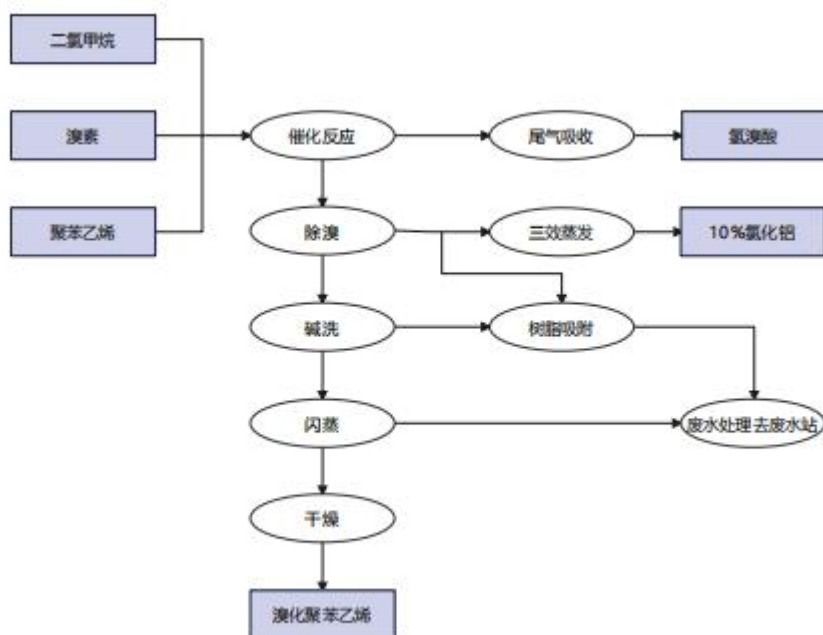


2、阻燃剂主要产品工艺流程图

(1) 十溴二苯乙烷



(2) 溴化聚苯乙烯



(5). 产能与开工情况

√适用 □不适用

单位：万元 币种：人民币

主要厂区或项目	设计产能	产能利用率 (%)	在建产能	在建产能已投资额	在建产能预计完工时间
农药及农药中间体	57280 吨	98.72	2000 吨	26,430.85	2026 年
阻燃剂及阻燃剂中间体	27500 吨	85.94			

生产能力的增减情况

√适用 □不适用

3000 吨/年复配阻燃剂母粒技改项目在本期达到预定可使用状态。

产品线及产能结构优化的调整情况

□适用 √不适用

非正常停产情况

□适用 √不适用

3、 原材料采购

(1). 主要原材料的基本情况

√适用 □不适用

主要原材料	采购模式	结算方式	价格同比变动比率 (%)	采购量	耗用量
溴素	市场化	承兑、电汇	20.22	18,381.16	27,868.84
间二甲苯	市场化	承兑、电汇	-3.61	22,894.86	22,337.29
4,6-二氯嘧啶	市场化	承兑、电汇	-9.46	1,524.01	1,529.85
苯并呋喃酮	市场化	承兑、电汇	-2.41	1,229.45	1,232.30
液氨	市场化	承兑、电汇	-20.00	24,336.41	24,310.65

主要原材料价格变化对公司营业成本的影响：原材料采购价格与公司营业成本呈正向关系。

(2). 主要能源的基本情况

√适用 □不适用

主要能源	采购模式	结算方式	价格同比变动比率 (%)	采购量	耗用量
电	市场化	电汇	-6.20	19,296.44 万度	19,296.44 万度
水	市场化	电汇	2.85	91.12 万吨	91.12 万吨
天然气	市场化	电汇	-2.64	785.12 万立方	785.12 万立方
蒸气	市场化	电汇	-7.74	33.58 万吨	33.58 万吨

主要能源价格变化对公司营业成本的影响：能源采购价格与公司营业成本呈正向关系。

(3). 原材料价格波动风险应对措施

持有衍生品等金融产品的主要情况

□适用 √不适用

(4). 采用阶段性储备等其他方式的基本情况

□适用 √不适用

4. 产品销售情况

(1). 按细分行业划分的公司主营业务基本情况

√适用 □不适用

单位：万元 币种：人民币

细分行业	营业收入	营业成本	毛利率 (%)	营业收入比上年增减 (%)	营业成本比上年增减 (%)	毛利率比上年增减 (%)	同行业同领域产品毛利率情况
农药及农药中间体	177,903.30	131,018.36	26.35	37.78	15.09	增加14.52个百分点	
阻燃剂及	75,457.3	61,486.8	18.51	4.72	3.02	增加	

中间体	9	1				1.34 个百分点	
-----	---	---	--	--	--	-----------	--

(2). 按销售渠道划分的公司主营业务基本情况

√适用 □不适用

单位：万元 币种：人民币

销售渠道	营业收入	营业收入比上年增减 (%)
直销	203,132.10	30.76
经销	70,962.01	0.19

会计政策说明

□适用 √不适用

5、环保与安全情况

(1). 公司报告期内重大安全生产事故基本情况

□适用 √不适用

(2). 重大环保违规情况

□适用 √不适用

（五）投资状况分析

对外股权投资总体分析

适用 不适用

1、重大的股权投资

适用 不适用

2、重大的非股权投资

适用 不适用

公司于 2025 年 4 月 22 日召开第五届董事会第四次会议及第五届监事会第二次会议，审议通过了《关于使用部分闲置募集资金及自有资金进行现金管理的议案》，为提高资金使用效率，在确保不影响募集资金投资计划和公司正常经营的前提下，合理利用闲置募集资金及自有资金进行现金管理，增加资金收益，同意使用最高额度不超过人民币 3.00 亿元闲置募集资金及不超过 2.00 亿元的闲置自有资金购买理财产品。

本次公司使用闲置募集资金及自有资金拟投资的产品须符合以下条件：（1）期限不超过 12 个月的安全性高、流动性好的低风险投资产品；（2）流动性好，不得影响募集资金投资计划以及公司正常经营；（3）闲置募集资金投资产品需满足保本要求，产品发行主体能够提供保本承诺。自公司第五届董事会第四次会议审议通过之日起 12 个月内有效。

本期累计使用闲置募集资金理财 65,000 万元，到期金额（含去年）80,000 万元，期末未到期金额 10,000 万元；累计使用闲置自有资金理财 51,000.00 万元，到期金额（含去年）44,000.10 万元，期末未到期 11,000.00 万元。

3、以公允价值计量的金融资产

适用 不适用

证券投资情况

适用 不适用

证券投资情况的说明

适用 不适用

私募基金投资情况

适用 不适用

衍生品投资情况

适用 不适用

4、报告期内重大资产重组整合的具体进展情况

适用 不适用

(六) 重大资产和股权出售

适用 不适用

(七) 主要控股参股公司分析

√适用 □不适用

主要子公司及对公司净利润影响达 10%以上的参股公司情况

√适用 □不适用

单位：元 币种：人民币

公司名称	公司类型	主要业务	注册资本	总资产	净资产	营业收入	营业利润	净利润
苏利化学	子公司	化工	150,000,000.00	918,494,329.31	765,576,437.29	1,035,410,123.94	188,752,064.60	162,580,114.63
百力化学	子公司	化工	261,161,150.00	1,892,103,399.65	1,602,750,521.29	1,569,133,655.31	147,559,819.33	129,295,799.05
苏利宁夏	子公司	化工	600,781,250.00	2,202,841,764.33	1,079,757,032.42	498,719,640.12	40,450,614.11	39,154,245.83
苏利制药	子公司	化工	130,000,000.00	656,915,818.09	151,989,934.31	118,056,458.38	-80,180,647.94	-81,399,502.65

报告期内取得和处置子公司的情况

□适用 √不适用

其他说明

□适用 √不适用

(八) 公司控制的结构化主体情况

□适用 √不适用

六、公司关于公司未来发展的讨论与分析

(一) 行业格局和趋势

√适用 □不适用

一、农药方面

(一) 行业加速整合，集中度持续提升

我国农药行业此前长期存在集中度偏低、产品同质化严重、信息化与自动化水平不高、生产布局分散等问题。“十四五”期间，构建现代农药生产体系、优化生产布局、提高产业集中度、调整产品结构、推行绿色清洁生产，始终是行业发展的重点任务。目前，国内农化行业转型升级与资源整合已进入深水区，尽管行业此前存在生产企业数量众多、规模普遍偏小、技术水平与产品质量参差不齐等特点，但相较于全球农药行业高度集中的格局，我国农药行业集中度已实现稳步提升，整合节奏持续加快。

在国家大力推进农药企业兼并重组、淘汰落后产能、引导行业持续健康发展的政策指引下，叠加环保治理趋严、合规成本上升的市场倒逼机制，国内农药行业兼并重组持续有序推进，落后产能加速出清，产业布局不断优化升级。截至 2025 年，我国农药行业集中度（CR10）已提升至 55%，较 2022 年的 45% 实现显著增长，行业正加速向集约化、规模化、规范化方向转型，逐步培育形成若干具备国际竞争力的龙头企业，引领行业高质量发展。

(二) 需求稳中有升，刚性支撑凸显

随着全球总人口稳步增长、发展中国家城镇化进程推进、中产阶级规模扩大及居民生活水平提升，食品结构需求持续升级，带动农作物产量需求稳步攀升；加之全球水资源稀缺性日益凸显，农药作为保障农作物产量、防控病虫害的核心手段，刚性需求持续释放。过去十几年，全球农药市场销售额整体呈上升趋势，2025 年全球农药行业市场规模已达 860 亿美元，近五年行业复合增速达 4.31%。

与此同时，受人口持续增长驱动，通过使用农药提高农作物单位面积产量，解决粮食供给及生物燃料需求问题的重要性愈发凸显，全球农药行业仍具备较大发展空间。从区域需求格局来看，亚太市场（占比 31%）和拉美市场（占比 28%）成为全球农药核心需求区域，其中中国、印度凭借广阔的耕地面积和庞大的种植规模，有力支撑亚太市场需求；拉美地区则依托规模化种植模式和农业出口优势，成为行业增长的核心引擎。当前，行业已逐步摆脱此前库存周期的影响，价格指数稳步回升，叠加全球极端天气频发导致病虫害加剧，进一步拉动农药需求释放，整体呈现“刚性支撑、稳步回暖”的良好态势。

(三) 政策鼓励自主创新，技术迭代加速

目前，国内多数农药企业仍以生产专利到期农药原药为主，自主创新能力相对较弱，核心技术与专利储备不足，行业创新水平有待进一步提升。近年来，国家持续加大对农药行业创新的扶

持力度，出台多项政策鼓励企业开展核心技术研发，自主创新能力突出的企业逐步脱颖而出，迎来更好的发展机遇。

随着生物技术、纳米技术、人工智能等先进技术的快速发展，农药行业研发模式持续升级，新型农药产品不断涌现，产品朝着高生物活性、低毒性、高环境相容性的方向迭代，推动行业绿色转型。目前，国内企业研发投入持续增加，研发实力不断提升，其中 RNA 农药等前沿技术已在 2025 年进入田间试验阶段，预计 2026 年实现商业化生产，到 2030 年其市场份额有望超过 15%。此外，人工智能辅助研发技术的应用，可将新药研发周期缩短至 3-5 年，进一步提升行业创新效率。未来，具备自主创新能力和核心技术储备的企业，将在行业竞争中占据主导地位，引领行业技术升级。

（四）监管体系持续健全，行业规范发展

农药行业监管持续趋严、监管体系不断完善，为行业高质量发展提供了有力保障。2024 年 2 月 1 日，《产业结构调整指导目录（2024 年本）》正式实施，为推动产业结构调整优化、保障农药高质量发展提供了坚实的政策支撑；2024 年 11 月，相关部门启动 2023 年 6 月发布的《农药登记管理办法》等 5 部规章的更新修改工作并公开征求意见，明确同一登记证持有人的同一农药产品标签只能标注同一个商标，有效减少产品同质化，杜绝套证、借证等违规现象，规范行业市场秩序。

2025 年 6 月 29 日，农业农村部发布 925 号公告，对《农药标签和说明书管理办法》新增 4 条重要管理要求；7 月 15 日，农业农村部发布第 3 号令，决定修改《农药登记管理办法》《农药生产许可管理办法》等 4 部规章，该号令自 2026 年 1 月 1 日起正式施行。2026 年以来，行业监管进一步升级，氧乐果、克百威等 4 种高毒农药过渡期至 2026 年 5 月 31 日，自 6 月 1 日起全面禁售禁用；同时，启动互联网经营农药专项整治行动，要求线上农药经营必须完成备案，实现生产、登记、经营、使用全链条管控。各项政策协同发力，进一步规范行业秩序，推动农药行业向规范化、可持续化方向发展。

（五）绿色可持续发展，成为行业主流趋势

绿色可持续发展已成为农药行业不可逆转的主流趋势，行业企业逐步实现设备大型化、工艺连续化、操作自动化、车间清洁化、工厂绿色化转型，农药生产向园区化、规模化、集约化聚集，“三废”实现集中处理、达标排放，推动产业绿色低碳发展。自 2015 年农业农村部组织开展“农药使用量零增长行动”以来，农药减量增效工作持续推进，截至 2025 年，我国主要农作物病虫害绿色防控覆盖率已提升至 55% 以上，主要粮食作物统防统治覆盖率达 45% 以上，实现了农业生产与生态保护的协同推进。

随着经济发展模式转变，全社会环境保护和食品安全意识不断增强，环保治理要求和力度持续提升，农药使用及管理政策日趋严格，传统高毒、低效农药加速淘汰，高效、低毒、低残留的新型环保农药成为行业研发重点和主流方向。2023 年，我国农药登记产品中微毒、低毒品种占比

已达 86.2%，低毒农药产品市场占比为 65%；按照发展规划，2025 年我国低毒农药产品市场占比将提升至 75%，同时高毒农药产能将削减 50%。

生物农药作为绿色替代的关键方向，发展势头迅猛，2022 年市场规模达 150.3 亿元，占农药总市场规模超 10%，预计 2027 年将达到 330.9 亿元，2025 年生物农药市场占比将提升至 18%，登记数量将突破 5000 个。高效、安全、经济、环境友好的农药新产品推广应用，持续优化我国农药产品结构，推动行业实现绿色可持续发展。

（六）生产一体化布局，提升核心竞争力

农药生产分为原药和制剂两大核心环节，具备原药与制剂一体化布局的企业，能够有效构建持久的核心竞争力，抵御市场价格波动、供应链不稳定等风险。当前，行业“原药制剂化、制剂原药化”的趋势愈发明显，市场竞争进一步加剧：一方面，部分实力较强的原药企业为增强市场竞争力，逐步向下游制剂领域延伸，掌握终端销售渠道资源，提升盈利水平；另一方面，优质制剂企业加快向上游原药领域布局，保障原药供应稳定性，规避原药价格波动带来的经营风险，牢牢掌握市场主动权。

打造“原药-制剂”产业链一体化体系，不仅提升了企业的抗风险能力和盈利水平，也丰富了市场供给，为种植户提供了性价比更高、质量更优的产品选择，推动行业产业链协同升级。

（七）行业向服务转型，国际化竞争加剧

适应农业现代化、绿色化、社会化发展形势，我国药肥一体化、水肥一体化、药械一体化、物理与化学防治一体化持续推进，农药行业正从“产品导向”向“服务导向”加速转型。农药企业不再局限于单纯的农药生产，逐步向农药施用服务延伸，从单品销售转向植保套餐供应，为种植户提供全程植保解决方案，提升服务附加值。

新技术、新业态不断涌现，农药飞防得到广泛推广，有效解决农村劳动力不足的问题，提升农药使用的安全性和效率。同时，国内农药企业发展质量快速提升，国际化趋势持续加剧，纷纷布局海外市场，通过设立海外子公司、完善产品登记布局，拓展全球销售渠道；而国际跨国公司本土化趋势愈发明显，加速融入中国市场，行业竞争日趋激烈。此外，农药包装回收体系逐步完善，2025 年包装回收率目标达 85%，并力求将包装再生成本降低 40%，进一步完善行业服务体系，推动行业高质量发展。

总体来看，长期而言，各国政府对农业投入的持续增加、全球人口的稳步增长，将持续拉动全球粮食需求上升，叠加转基因作物的快速发展，全球农药市场未来仍将维持持续、稳步增长的趋势。尤其是我国农药行业，在政策引导、技术创新、市场整合的多重驱动下，将逐步摆脱“多小散”的发展格局，向集约化、绿色化、国际化方向迈进，行业集中度持续提升，龙头企业的国际竞争力不断增强，为全球粮食安全提供有力支撑。

二、阻燃剂方面

我国溴系阻燃剂行业发展初期，主要市场集中于欧美国家。随着中国经济持续发展、社会安全意识不断提升，阻燃剂应用领域日益广泛，各类阻燃强制使用法规陆续出台，我国已成为全球溴系阻燃剂应用增长最快的国家，行业发展潜力持续释放。

预计未来 10 年，我国溴系阻燃剂产业将迎来发展新高峰。随着国内企业逐步向海外布局溴素资源产业，我国溴系阻燃剂行业已初步具备可靠的原料供应保障，未来溴系阻燃剂产量将持续增长，市场价格逐步趋于稳定，行业发展稳定性进一步提升。

产业发展层面，随着我国高分子材料工业的快速发展和应用领域的不断拓展，阻燃材料已广泛应用于化学建材、电子电器、交通运输、航天航空、日用家具、室内装饰等多个领域，成为仅次于增塑剂的第二大高分子材料改性添加剂。近年来，我国阻燃剂行业发展势头迅猛，从下游应用领域来看，5G 商用进程加快，带动 5G 基站及电子消费品等领域对阻燃剂的需求持续增加；同时，汽车轻量化发展趋势明显，加之全社会火灾防范意识不断提升，进一步扩大了阻燃剂的市场需求。根据前瞻产业研究院预测，到 2027 年我国阻燃剂需求量有望接近 150 万吨，2022-2027 年均增长速度有望达到 7.62%；另据中国报告大厅数据显示，2025 年我国阻燃剂需求量预计达 128 万吨，年增长率 7.6%，行业增长态势明确。

当前，溴系阻燃剂与无卤阻燃剂将长期处于相互竞争、协同发展的格局，在传统应用领域，国内企业生产的溴系阻燃剂市场份额持续扩大。受海外产能竞争激烈、原材料价格波动明显等因素影响，目前溴系阻燃剂价格整体仍处于较低水平，行业盈利空间有待进一步释放。从全球市场结构来看，无机阻燃剂（如氢氧化铝占 33.3%）、卤系（溴系占 21.0%）和磷系（占 19.0%）为阻燃剂主导品类，其中磷系阻燃剂将成为未来主流方向，预计 2025 年市场份额超 30%，溴系阻燃剂在特定领域仍具备不可替代性。

溴元素具备极强的阻燃效能，其在燃烧过程中通过独特的化学相互作用，仅需添加相对少量即可实现理想的防火要求。制造商可根据产品的属性、特性、用途和潜在引燃风险，添加特定阻燃剂以保障产品安全性能。与其他阻燃化学物质相比，有机卤素阻燃剂与多种材料具有良好的技术相容性，在塑料加工过程中稳定性强，低浓度下即可实现高效阻燃，因此在许多场景下成为电子外壳等产品的首选阻燃解决方案，在部分聚合物系统中，溴系阻燃剂甚至是唯一的市售解决方案。

自溴系阻燃剂被开发应用以来，凭借五大独特优势，在与无卤阻燃剂的竞争中形成了稳定的应用领域：一是对基材的力学性能影响最小，相较于无机阻燃剂，具有添加量少、与基材相容性好的特点；二是电气性能优良，不含有各类金属离子及可水解、吸潮成分，适配电子电器等对电气性能要求较高的领域；三是阻燃效率高，在相同添加量前提下，溴系阻燃剂在多数场景下阻燃效率最优；四是便于薄壁和复杂制品成型，有利于缩短成型周期、提高生产效率；五是阻燃塑料制品回收再加工时性能损失小，可实现回收重复利用，既能充分利用聚合物和溴素资源，又能减少塑料制品废弃量及污染物排放，为“双碳”目标实现提供有力支撑。

未来，随着电子电器、建筑节能、现代交通运输、电网建设等下游行业的持续发展，溴系阻燃剂产业将继续作为我国现代制造业的重要支撑力量，伴随中国制造业的升级发展实现进一步高速增长。同时，国内阻燃剂行业仍面临中小企业技术落后、环保压力大等问题，行业集中度有待提升，具备技术优势、规模优势和产业链优势的企业将逐步占据市场主导地位。

(二) 公司发展战略

√适用 □不适用

公司将坚持可持续发展战略理念，通过调整和优化产品结构，形成以农药、阻燃剂、新材料、医药、高附加值精细化学品为一体的多元结构，将公司打造成国内外领先的科技型精细化工企业。

(三) 经营计划

√适用 □不适用

一、以市场为导向，深化高质量发展新内涵。坚守安全生产、生态环保底线，集中精力完成公司下达的产供销目标任务。

二、以技术为核心，攻坚产业升级新突破。产品研发、项目建设关注四个重点：立项的可行性研究；尝试微通道、管式反应等新技术，确保工艺包的先进性、成熟度；管控成本，确保投资回收效率；研究三废处理成本以及安全保障。

三、以购销为链条，构建精益管理新生态。全力保障战略客户的服务，做细市场拓展策划，设定年度计划并分解到季度、月度推进。采购完成供应商评价及分级，按一定比例新增/淘汰供应商，按照制定的降本措施推进。

四、以人才为根本，赋能组织效能新飞跃。以推进落实工作的效率和结果为第一原则，要求管理团队年轻化、专业化，重点提升组织整体的运行效率，构建可持续的人才梯队。

五、以提升为手段，重塑干部队伍新风貌。聚焦干部队伍建设提质增效，紧扣经营目标落地与战略推进需求，重点推动干部队伍精神面貌革新、执行力升级与履职能力提升，借鉴先进经验解决实际工作问题。

六、以安全为基石，实现规范管理新跨越。严格落实内部控制制度，强化全流程风险管控。

(四) 可能面对的风险

√适用 □不适用

一、安全、环保风险

公司自成立以来，始终高度重视安全生产与环境保护治理工作，严格推行清洁生产模式，持续推进“三废”减量化、资源化、无害化处理。公司已通过 ISO14001 环境管理体系国际认证和 OHSAS18001 职业健康安全管理体系认证，为提升安全环保管理水平、规范运营流程提供了坚实的组织与制度保障。

近年来，国家对安全生产、环境保护的监管力度持续加大，社会公众的安全环保意识不断增强，相关法律法规持续补充完善，安全环保标准日趋严格，尤其是化工行业作为重点监管领域，监管要求不断提升。若公司未能及时适应国家最新安全环保政策及标准，或在生产运营过程中因操作不当、设备故障等原因发生安全事故或环保超标事件，可能被相关安全监管、生态环境部门处以罚款、停产整改、责令关停等处罚，进而对公司生产经营的连续性造成不利影响。同时，为持续满足合规要求，公司需不断加大安全环保投入，严格执行排污治理标准，升级环保设备、优化治理工艺，由此可能导致生产经营成本上升，进而影响公司经营业绩水平。

二、主要产品价格变动风险

2025 年，农药行业整体呈现价格触底企稳、出口逐步复苏、企业盈利稳步修复、行业集中度持续提升的发展特征，全球农药渠道库存逐步出清、下游需求稳步回暖，部分原药品种供需格局持续优化，带动行业整体景气度回升。但行业复苏过程中仍存在结构性波动，公司主要产品价格仍面临不确定性风险：其中，部分农药原药及中间体产品虽随行业复苏呈现价格回升态势，但受此前全球农药化工产品“去库存”周期影响，价格尚未完全恢复至合理区间，仍存在阶段性波动可能；部分阻燃剂产品受上游原材料价格波动、下游市场供需变化等影响，销售价格仍存在一定波动，上述产品价格波动将直接影响公司生产经营的稳定性。

若未来行业复苏不及预期、下游市场持续疲软，或市场供求关系出现结构性失衡，仍可能导致公司主要产品价格回升乏力；同时，受国际贸易环境变化、部分国家和区域产品登记政策调整、全球气候变化导致农业种植需求波动等因素影响，公司主要产品的销售价格仍可能受到不利冲击，进而在一定程度上影响公司经营业绩。此外，2025 年以来全球地缘政治冲突持续发酵，部分区域供应链受阻、贸易壁垒加剧，也可能间接影响全球化工产品定价体系，进一步放大公司主要产品价格波动风险。针对上述风险，公司将督促营销团队密切跟踪主要产品价格及市场变动趋势，依托行业复苏机遇，及时调整经营策略、优化产品结构，聚焦高毛利、刚需产品布局，合理控制价格波动带来的风险，把握行业高质量发展机遇。

三、原材料供给及价格变动风险

化工行业具有原材料占生产成本比例较高的特点，原材料价格波动是影响公司产品生产成本、销售定价及经营业绩的重要因素。公司主要原材料涵盖化工基础原料、中间体等，其价格受国际大宗商品市场波动、国家产业政策调整、环保限产、供应链稳定性等多重因素影响，波动幅度较大。

尤其 2025 年以来，全球地缘政治冲突持续、部分国家贸易保护主义抬头，导致国际原材料供应链稳定性下降，部分进口原材料采购面临关税调整、运输受阻、供应中断等风险；同时，国内环保政策收紧、能耗双控等措施也可能影响国内原材料供给及价格。为应对上述风险，公司将持续密切关注国内外政策法规、政治事件及大宗商品市场变化，对进口原材料提前规划布局，积极培育多元化供应商体系，拓展不同国家或地区的供应渠道，做好原材料市场跟踪分析，合理提高

主要原料安全库存量，优化采购流程，努力控制原辅材料采购成本，维持产品市场竞争力，但仍无法完全规避原材料供给不足或价格大幅波动带来的经营风险。

四、汇率变动风险

公司部分原材料依赖境外采购，且产品境外销售占比较高，相关进出口业务均以美元作为结算货币。报告期内，受全球货币政策分化、地缘政治冲突、国际收支失衡等因素影响，人民币与美元汇率呈现一定波动，已对公司部分产品销售价格及盈利能力产生局部影响。

若未来人民币与美元汇率发生大幅波动，且汇率变动影响无法及时传导至下游客户、无法通过产品定价调整予以对冲，可能导致公司进口原材料采购成本上升或出口产品汇兑损失增加，进而降低公司盈利能力。此外，2025 年全球地缘政治局势复杂多变，主要经济体货币政策调整不确定性增加，可能进一步加剧汇率波动幅度，放大汇率变动风险。公司将持续加强外汇资金管理，合理开展外汇套期保值业务，优化结算流程，努力降低汇率变动对经营业绩的不利影响，但仍无法完全消除汇率波动带来的风险。

五、所得税政策风险

报告期内，公司下属百力化学、苏利化学、苏利制药均为高新技术企业，依法享受高新技术企业相关所得税税收优惠政策，有效降低了公司整体税负水平，提升了经营业绩。

若未来国家税收政策法规发生调整，高新技术企业所得税优惠政策收紧或取消，或公司下属高新技术企业在优惠期满后，因研发投入、技术创新等指标未达到相关要求，未能顺利取得后续税收优惠资格，将导致公司所得税税负上升，进而对经营业绩产生不利影响。同时，地方税收优惠政策的调整也可能间接影响公司税负水平，增加经营业绩的不确定性。

六、基本建设投资持续投入所导致的资金链紧张和利润下滑风险

报告期公司建设项目按计划有序推进，相关项目建设投入资金部分来源于外部融资，且后续量产运营、产能释放仍需进一步投入资金用于设备调试、原材料采购、市场推广等，整体将给公司带来一定的资金压力。此外，相关项目建设完成并结转固定资产后，新增固定资产折旧摊销将直接增加公司成本费用，对净利润产生不利影响。

尽管公司已不断完善治理结构及集团化管理体系，在保证募集资金安全及合规使用的基础上，持续提高建设管理效率和建设资金使用效率，合理控制建设周期，加快项目推进进度，争取尽早实现产能释放、发挥经济效益，但仍存在一定风险：若项目试生产后产线稳定性出现波动、产品质量未达预期，或受全球经济下行、地缘政治影响导致市场需求整体较弱，引致产品产销规模增长缓慢，将无法实现预期收益，进而对公司经营业绩产生不利影响；同时，若外部融资环境收紧、融资成本上升，可能进一步加剧公司资金链紧张风险。

七、部分市场关税变化风险

截至报告日，中美贸易关系仍存在不确定性，关税政策调整呈现阶段性波动特征，若未来关税进一步增加，将导致公司出口至美国市场的产品价格竞争力下降，可能出现销量下滑、市场份额被挤压的情况，进而影响公司营业收入和利润水平。同时，关税政策调整可能改变行业竞争格

局，增加市场竞争压力。欧洲、东南亚等公司重点出口市场的关税政策、贸易政策也存在不确定性调整风险，可能导致公司产品出口成本上升、市场准入门槛提高，影响海外市场拓展。为应对上述风险，公司积极开拓多元化海外市场，降低对单一市场的依赖度；同时持续加大技术创新投入，提升产品附加值，优化产品结构，以应对关税变化及地缘政治带来的成本压力。尽管公司已采取一系列应对措施，但全球关税政策调整及地缘政治局势的不确定性仍难以准确预测，若未来相关政策出现大幅调整、地缘政治冲突进一步升级，可能对公司经营业绩和财务状况产生进一步不利影响。

(五)其他

适用 不适用

七、公司因不适用准则规定或国家秘密、商业秘密等特殊原因，未按准则披露的情况和原因说明

适用 不适用

第四节 公司治理、环境和社会

一、公司治理相关情况说明

适用 不适用

报告期内公司按照《公司法》、《证券法》、《上市公司治理准则》、中国证监会有关规定和《上海证券交易所股票上市规则》的要求进一步完善公司法人治理结构。按照《股东会议事规则》、《董事会议事规则》、《审计委员会工作细则》、《总经理工作细则》规范运作。公司治理符合《上市公司治理准则》的要求。

1、股东与股东会：公司严格按照《公司法》、《公司章程》、《股东会议事规则》的要求通知、召开股东会；关联交易表决时关联股东均予以回避。确保所有股东、特别是中小股东的合法权利和平等地位，报告期内，公司按照规定共召开三次股东会，均有律师进行现场见证。

2、控股股东与公司：公司的控股股东没有超越股东会和董事会直接或间接干预公司的重大决策及生产经营活动；公司董事会、审计委员会和内部机构能够独立运作。

3、董事与董事会：董事会由9人组成，其中独立董事3人，公司董事会人员构成符合国家法律、法规和《公司章程》的规定。公司董事会按照《董事会议事规则》规范运作，各位董事履行了忠实、诚信、勤勉的职责，公司董事会依法行使职权，平等对待所有股东，能够高效运作和科学决策。

4、独立董事制度运行：公司独立董事有3人，占公司董事的人数比例为三分之一，公司独立董事按照《公司章程》、《董事会议事规则》和《独立董事制度》等工作要求，尽职尽责，积极

出席各次董事会会议。报告期内，独立董事对公司经营管理、发展方向等提出了积极的建议；并对公司重大事项进行了审核，发表了独立意见。

6、信息披露与透明度：公司董事会秘书负责信息披露工作、接待股东来访和咨询。公司能够严格按照法律、法规和公司章程的规定，及时、准确、完整的披露有关信息，并确保所有股东有平等的机会获得。公司能够按照有关规定，及时披露股东或公司实际控制人的详细资料。

2025 年，为进一步完善公司治理结构，提升公司规范运作和科学决策水平，根据《中华人民共和国公司法》、《关于新〈公司法〉配套制度规则实施相关过渡期安排》以及《上市公司章程指引》等相关法律法规、规范性文件的规定，公司对《公司章程》及《股东会议事规则》、《董事会议事规则》等相关制度进行修订，不再设置监事会，由董事会审计委员会行使《公司法》规定的监事会的职权，公司《监事会议事规则》相应废止。

今后公司将继续结合自身实际情况，不断完善公司治理结构，提高公司运行质量。

公司治理与法律、行政法规和中国证监会关于上市公司治理的规定是否存在重大差异；如有重大差异，应当说明原因

适用 不适用

二、公司控股股东、实际控制人在保证公司资产、人员、财务、机构、业务等方面独立性的具体措施，以及影响公司独立性而采取的解决方案、工作进度及后续工作计划

适用 不适用

控股股东、实际控制人及其控制的其他单位从事与公司相同或者相近业务的情况，以及同业竞争或者同业竞争情况发生较大变化对公司的影响、已采取的解决措施、解决进展以及后续解决计划

适用 不适用

三、董事和高级管理人员的情况

(一) 现任及报告期内离任董事和高级管理人员持股变动及薪酬情况

√适用 □不适用

单位：股

姓名	职务	性别	年龄	任期起始日期	任期终止日期	年初持股数	年末持股数	年度内股份增减变动量	增减变动原因	报告期内从公司获得的税前薪酬总额(万元)	是否在公司关联方获取薪酬
汪静莉	董事长、总经理	女	44	2025年2月20日	2028年2月19日	9,000,000	9,000,000	0		130.00	否
缪金凤	董事	女	68	2025年2月20日	2028年2月19日	72,000,000	72,000,000	0		96.34	否
刘志平	董事	男	62	2025年2月20日	2028年2月19日	0	0	0		113.56	否
孙海峰	董事、副总经理	男	51	2025年2月20日	2028年2月19日	100,000	100,000	0		122.31	否
王大文	董事、总工程师	男	55	2025年2月20日	2028年2月19日	90,000	90,000	0		153.40	否
徐荔军	董事	男	50	2025年2月20日	2028年2月19日	0	0	0		8.00	否
胡跃年	独立董事	男	45	2025年2月20日	2028年2月19日	0	0	0		6.86	是
沙映	独立董事	女	51	2025年2月20日	2028年2月19日	0	0	0		6.86	是
段亚冰	独立董事	男	42	2025年2月20日	2028年2月19日	0	0	0		6.86	是
常诚	副总经理	男	41	2025年2月20日	2028年2月19日	0	0	0		106.61	否

李刚	财务总监	男	47	2025年2月20日	2028年2月19日	90,000	90,000	0		71.26	否
张哲	董事会秘书	男	36	2025年2月20日	2028年2月19日	90,000	90,000	0		40.84	否
孙涛（离任）	独立董事	男	46	2022年3月30日	2025年2月19日	0	0	0		1.14	否
崔咪芬（离任）	独立董事	女	62	2022年3月30日	2025年2月19日	0	0	0		1.14	否
花荣军（离任）	独立董事	男	49	2022年3月30日	2025年2月19日	0	0	0		1.14	否
黄岳兴（离任）	副总经理	男	62	2022年3月30日	2025年2月19日	0	0	0		9.91	否
合计	/	/	/	/	/	81,370,000	81,370,000	0	/	876.23	/

姓名	主要工作经历
汪静莉	曾任中化江苏有限公司农药部职员，江阴市苏利精细化工有限公司（苏利股份前身）外贸部职员。现任公司董事长兼总经理，世科姆无锡监事，世科姆上海监事，江苏中康安慧安全科技有限公司董事、苏利农业董事长，苏利宁夏董事，百力化学董事，大连永达苏利董事，捷丰新能源、沽盛投资执行公司事务的董事。
缪金凤	历任利港纺纱厂助理会计，利港拆船厂会计，江阴市利港精细化工厂厂长，江阴苏利科技有限公司执行董事，江阴市苏利精细化工有限公司（苏利股份前身）监事、执行董事兼总经理，江阴市永川农村小额贷款有限公司执行董事。现任公司董事，苏利化学董事，百力化学董事，大连永达苏利董事，苏利制药监事，苏利宁夏监事。
刘志平	历任利港供销社社员，利港拆船厂供应部科员，江阴市利港精细化工厂副厂长，江阴市苏利精细化工有限公司（苏利股份前身）市场部部长。现任公司董事，百力化学董事、总经理。
孙海峰	历任江苏绿利来股份有限公司职员，江阴市利港精细化工厂职员，江阴市苏利精细化工有限公司（苏利股份前身）外贸部部长。现任公司董事兼副总经理，苏利化学董事，百力化学董事长，苏利制药董事，世科姆无锡董事，世科姆上海董事，苏利农业董事，苏利宁夏董事。
王大文	历任北京颖泰嘉禾生物科技股份有限公司研发中心工程总监。现任公司董事、总工程师，苏利化学总工程师，苏利宁夏董事。
徐荔军	曾任广发证券股份有限公司投行华东三部负责人，现任公司董事。

胡跃年	历任江苏振强律师事务所实习律师、律师、合伙人。现任公司独立董事，江阴标榜汽车部件股份有限公司独立董事，江南模塑科技股份有限公司独立董事，江苏振强律师事务所主任。
沙昞	历任江阴市审计事务所职员，江阴诚信会计师事务所有限公司审计部主任。现任公司独立董事，江阴诚信会计师事务所有限公司董事长。
段亚冰	历任南京农业大学讲师、副教授。现任公司独立董事，农心作物科技股份有限公司独立董事，南京农业大学教授。
常诚	曾任可隆乔治亚太平洋化学(苏州)有限公司(可隆化工(苏州)有限公司前身)营销部职员，苏利化学采购部职员，总经理助理。现任公司副总经理，苏利宁夏董事长。
李刚	曾任申达集团财务主管、江阴中达软塑新材料公司财务副经理、江阴亚包新材料有限公司财务经理、江阴中达软塑新材料公司财务经理、江苏中达集团新材料股份有限公司 PET 事业部财务经理。现任公司财务总监，苏利化学董事，大连永达苏利监事，苏利农业监事。
张哲	曾任公司证券事务代表。现任公司董事会秘书，苏利化学监事，苏利卓恒监事。
孙涛（离任）	曾任江阴市乡镇企业资产评估事务所项目经理，无锡德恒方会计师事务所有限公司部门经理、副所长，现任无锡恒元会计师事务所(普通合伙)执行事务合伙人，无锡恒元信用服务有限公司执行董事，江苏怡达化学股份有限公司独立董事、江苏华西村股份有限公司独立董事、江苏澄星磷化工股份有限公司独立董事、江苏南农高科技股份有限公司董事。
花荣军（离任）	曾任湖北沙隆达股份有限公司市场处副处长，浙江禾益化工有限公司市场部部长。现任中国农药发展与应用协会主任、秘书长，浙江禾本科技股份有限公司董事，江苏辉丰生物农业股份有限公司独立董事，四川国光农化股份有限公司独立董事，农心作物科技股份有限公司独立董事。
崔咪芬（离任）	曾任浙江大学助教、讲师，南京化工学院讲师，南京工业大学副教授、系主任，现任南京工业大学教授，南通市天时化工有限公司董事，南京资环工程技术研究院有限公司执行董事，南京资环新材料有限公司执行董事，浙江东大环保科技有限公司总经理，江苏集萃化工科技创新研究院有限公司董事长、总经理。
黄岳兴（离任）	历任江阴橡胶制品厂技术员、车间主任、技术科长，红泥塑料厂技术科长，江阴市利港精细化工厂车间主任、技术员、副厂长，江阴市苏利精细化工有限公司（苏利股份前身）技术科长。现任苏利化学董事。

其它情况说明

适用 不适用

(二) 现任及报告期内离任董事和高级管理人员的任职情况

1、在股东单位任职情况

√适用 □不适用

任职人员姓名	股东单位名称	在股东单位担任的职务	任期起始日期	任期终止日期
汪静莉	沽盛投资	执行公司事务的董事	2025年12月2日	至今
在股东单位任职情况的说明	无			

2、在其他单位任职情况

√适用 □不适用

任职人员姓名	其他单位名称	在其他单位担任的职务	任期起始日期	任期终止日期
汪静莉	江苏中康安慧安全科技有限公司	董事	2021年10月11日	至今
胡跃年	江阴标榜汽车部件股份有限公司	独立董事	2023年9月5日	至今
	江南模塑科技股份有限公司	独立董事	2025年6月16日	至今
	江苏振强律师事务所	主任	——	至今
沙昞	江阴诚信会计师事务所有限公司	董事长	——	至今
段亚冰	农心作物科技股份有限公司	独立董事	2025年10月28日	至今
	南京农业大学	教授	——	至今
孙涛（离任）	无锡恒元会计师事务所（普通合伙）	执行事务合伙人	——	至今
	无锡恒元信用服务有限公司	执行董事	——	至今
	江苏怡达化学股份有限公司	独立董事	2021年10月18日	至今
	江苏华西村股份有限公司	独立董事	2022年6月24日	至今
	江苏澄星磷化工股份有限公司	独立董事	2025年11月7日	至今
	江苏南农高科技股份有限公司	董事	2022年7月20日	至今
花荣军（离任）	中国农药发展与应用协会	主任	——	至今
	江苏辉丰生物农业股份有限公司	独立董事	2020年10月9日	至今
	浙江禾本科技股份有限公司	董事	2020年3月17日	至今
	四川国光农化股份有限公司	独立董事	2021年12月23日	至今

	农心作物科技股份有限公司	独立董事	2025 年 10 月 28 日	至今
	南京工业大学	教授	—	至今
崔咪芬（离任）	南通市天时化工有限公司	董事	2018 年 2 月 27 日	至今
	南京资环工程技术研究院有限公司	执行董事	2018 年 6 月 7 日	至今
	南京资环新材料有限公司	执行董事	2018 年 8 月 15 日	至今
	浙江东大环保科技有限公司	总经理	2018 年 8 月 17 日	至今
	江苏集萃化工科技创新研究院有限公司	董事长、总经理	2023 年 9 月 1 日	至今
在其他单位任职情况的说明	缪金凤、刘志平、孙海峰、汪静莉、王大文、常诚、张哲、李刚、黄岳兴均在本公司的控股或参股公司中兼任职务。			

（三） 董事、高级管理人员薪酬情况

√适用 □不适用

董事、高级管理人员薪酬的决策程序	公司董事、高级管理人员的薪酬由公司董事会薪酬与考核委员会拟定，高级管理人员的薪酬由董事会审议确定。董事薪酬经董事会审议后报股东会批准。
董事在董事会讨论本人薪酬事项时是否回避	是
薪酬与考核委员会或独立董事专门会议关于董事、高级管理人员薪酬事项发表建议的具体情况	2025 年 4 月 22 日，公司召开第五届董事会薪酬与考核委员会第一次会议审议通过了《关于 2025 年度董事、监事和高级管理人员薪酬的议案》，并同意将董事、高级管理人员的薪酬方案提交至董事会审议。
董事、高级管理人员薪酬确定依据	参考行业以及地区水平，结合公司实际情况，确定董事、高级管理人员的薪酬。
董事和高级管理人员薪酬的实际支付情况	不存在应付未付董事、高级管理人员薪酬情形。
报告期末全体董事和高级管理人员实际获得薪酬的考核依据和完成情况	2025 年度，独立董事领取的独立董事津贴不适用考核情况；公司非独立董事和高级管理人员依据相关人员考核指标确定考核结果，领取相应薪酬，相关人员考核指标依据年度考核办法并结合公司发展目标制定。
报告期末全体董事和高级管理人员实际获得薪酬的递延支付安排	不适用
报告期末全体董事和高级管理人员实际获得薪酬的止付追索情况	不适用

（四） 公司董事、高级管理人员变动情况

√适用 □不适用

姓名	担任的职务	变动情形	变动原因
汪静莉	董事长	选举	换届
汪静莉	总经理	聘任	换届

汪静莉	副总经理	离任	换届
缪金凤	董事长	离任	换届
缪金凤	总经理	离任	换届
胡跃年	独立董事	选举	换届
沙昶	独立董事	选举	换届
段亚冰	独立董事	选举	换届
孙涛	独立董事	离任	换届
崔咪芬	独立董事	离任	换届
花荣军	独立董事	离任	换届
常诚	副总经理	聘任	换届
孙海峰	副总经理	聘任	换届
黄岳兴	副总经理	离任	换届

(五) 近三年受证券监管机构处罚的情况说明

适用 不适用

(六) 其他

适用 不适用

2025年8月26日、2025年9月19日公司召开第五届董事会第四次会议以及2025年第二次临时股东大会，审议通过了《关于取消监事会、变更注册资本并修订〈公司章程〉及其附件的议案》，公司不再设置监事会，监事会的职权由董事会审计委员会行使，公司《监事会议事规则》相应废止。

四、董事履行职责情况

(一) 董事参加董事会和股东会的情况

董事姓名	是否独立董事	参加董事会情况						参加股东会情况
		本年应参加董事会次数	亲自出席次数	以通讯方式参加次数	委托出席次数	缺席次数	是否连续两次未亲自参加会议	出席股东会的次数
汪静莉	否	9	9	0	0	0	否	3
缪金凤	否	9	9	0	0	0	否	3
刘志平	否	9	9	0	0	0	否	3
孙海峰	否	9	9	0	0	0	否	3
王大文	否	9	9	0	0	0	否	3
徐荔军	否	9	9	8	0	0	否	3
胡跃年	是	8	8	8	0	0	否	2
段亚冰	是	8	8	8	0	0	否	2
沙昶	是	8	8	8	0	0	否	2
孙涛(离任)	是	1	1	1	0	0	否	1
崔咪芬	是	1	1	1	0	0	否	1

(离任)								
花荣军 (离任)	是	1	1	1	0	0	否	1

连续两次未亲自出席董事会会议的说明

适用 不适用

年内召开董事会会议次数	9
其中：现场会议次数	0
通讯方式召开会议次数	0
现场结合通讯方式召开会议次数	9

(二) 董事对公司有关事项提出异议的情况

适用 不适用

(三) 其他

适用 不适用

五、董事会下设专门委员会情况

适用 不适用

(一) 董事会下设专门委员会成员情况

专门委员会类别	成员姓名
审计委员会	沙昶、胡跃年、徐荔军
提名委员会	段亚冰、沙昶、刘志平
薪酬与考核委员会	胡跃年、段亚冰、汪静莉
战略委员会	缪金凤、孙海峰、汪静莉

(二) 报告期内审计委员会召开四次会议

召开日期	会议内容	重要意见和建议	其他履行职责情况
2025年1月6日	《关于公司2025年度审计计划的议案》	审计委员会一致审议通过相关议案	——
2025年4月22日	《2024年年度报告及其摘要》、《2025年第一季度报告》、《2024年度财务决算报告》、《2025年度财务预算报告》、《关于续聘会计师事务所的议案》、《关于计提资产减值准备的议案》、《2024年度审计委员会履职情况报告》、《会计师事务所2024年度履职情况评估报告和审计委员会履行监督职责情况的报告》、《2024年度内部控制评价报告》、《关于会计政策变更的议案》。	审计委员会一致审议通过相关议案，并提交董事会审议。	——
2025年8月26日	《公司2025年半年度报告及摘要》	审计委员会一致审议通过相关议案，并提交	——

		董事会审议。	
2025 年 10 月 28 日	《公司 2025 年第三季度报告》、《关于计提资产减值准备的议案》。	审计委员会一致审议通过相关议案，并提交董事会审议。	——

(三) 报告期内薪酬与考核委员会召开三次会议

召开日期	会议内容	重要意见和建议	其他履行职责情况
2025 年 4 月 22 日	《关于 2025 年度董事、监事和高级管理人员薪酬的议案》	薪酬与考核委员会一致审议通过相关议案，并将董事、高级管理人员的薪酬方案提交董事会审议。	——
2025 年 6 月 12 日	《关于 2024 年限制性股票激励计划预留部分授予的议案》	薪酬与考核委员会一致审议通过相关议案，并提交董事会审议。	——
2025 年 12 月 12 日	《关于优化员工保障计划暨提议公司赎回保单的议案》	薪酬与考核委员会一致审议通过相关议案。	——

(四) 报告期内提名委员会召开二次会议

召开日期	会议内容	重要意见和建议	其他履行职责情况
2025 年 1 月 17 日	《关于公司董事会换届选举暨提名第五届董事会非独立董事的议案》、《关于公司董事会换届选举暨提名第五届董事会独立董事的议案》。	提名委员会一致审议通过相关议案，并提交董事会审议。	——
2025 年 2 月 20 日	《关于提名公司第五届董事会董事长的议案》、《关于提名公司第五届董事会各专门委员会委员及主任委员的议案》、《关于提名公司高级管理人员的议案》。	提名委员会一致审议通过相关议案，并提交董事会审议。	——

(五) 报告期内战略委员会召开一次会议

召开日期	会议内容	重要意见和建议	其他履行职责情况
2025 年 4 月 22 日	《关于公司拟以简易程序向特定对象发行股票的议案》	战略委员会一致审议通过相关议案，并提交董事会审议。	——

(六) 存在异议事项的具体情况

适用 不适用

六、审计委员会发现公司存在风险的说明

适用 不适用

审计委员会对报告期内的监督事项无异议。

七、报告期末母公司和主要子公司的员工情况

(一) 员工情况

母公司在职员工的数量	5
主要子公司在职员工的数量	1,893
在职员工的数量合计	1,898
母公司及主要子公司需承担费用的离退休职工人数	0
专业构成	
专业构成类别	专业构成人数
生产人员	1,208
销售人员	90
技术人员	346
财务人员	28
行政人员	226
合计	1,898
教育程度	
教育程度类别	数量（人）
博士	6
硕士	48
本科	446
大专	743
大专以下	655
合计	1,898

(二) 薪酬政策

√适用 □不适用

1、激励政策

(1) 2025 年，结合周边企业及同行企业市场薪酬调查、当地人力资源和社会保障部门正式公布的城乡居民最低工资标准等要求，公司根据实际经营发展状况、员工个人上年度综合绩效等要素，对相应的员工工资进行了不同程度的提升和调整。

(2) 2025 年公司继续实施《科技创新奖励制度》，2025 年 1 月份，总公司组织对各分子公司 2025 年度计划实施的一系列技术改造、新建/技改项目立项，进行了审核，对 2024 年的科技创新奖项评定，并对获奖的团队和个人进行了奖励，以加强新产品开发、工艺技术改进、生产装备提升改进、管理理念和方法革新以及产品工程项目的实施，加快技术积累并提高技术研发进度。

(3) 积极赋能培训、培养，并大力支持员工提高自身技能水平及文化素养，服务安全生产。2025 年新增提升化工中级\助理工程师职称、中级注册安全工程师、注册消防工程师等，员工队伍进一步更专业化。同时，公司与各类大学院校、职业技术学院（大专）等紧密合作，成立产学研基地，鼓励员工学历提升、化工类专业提升。2025 年全额资助或奖励学历/化工专业提升近 70 人。

(4) 2025 年 6 月 12 日, 公司召开第五届董事会第五次会议审议通过了《关于 2024 年限制性股票激励计划预留部分授予的议案》, 该次股份授予公司 2024 年限制性股票激励计划预留部分的授予, 有利于核心团队的长期稳定, 并为公司持续的销售规模增长提供保障。

2、绩效管理

结合《苏利股份绩效考核管理办法》、公司管理要求, 完善绩效管理体系, 制订并下发各中心、分子公司 2025 年目标任务书, 确定公司及各分子公司的考核指标任务, 分解各公司、各层级 KPI 目标指标, 包括: 业绩任务指标、行为规范、HSE 专项考核、生产系统节能降耗等。

(三) 培训计划

适用 不适用

(1) 2025 年, 公司制定全年各级、各类培训计划 700 多项, 在实际执行过程中, 根据生产经营管理需要, 调整、增加培训内容, 实际培训实施数 959 项, 全部完成培训计划和要求。

(2) 人力资源部持续跟踪各类培训的培训效果, 采取多样化培训形式, 开展培训效果的满意度调查。

(3) 跟进员工培训后的行为规范、绩效评估, 持续关注员工培训实效, 推进实施内部讲师管理办法、培训考核管理制度、员工行为规范等培训管理方面的制度。

(4) 2025 年, 公司积极引入管理培训课程内训项目, 邀请优秀外聘老师来公司, 开展职场职业素养自我提升培训、商务礼仪、沟通力等核心赋能课程, 帮助职场新人迅速成长、成才, 指导公司基层管理人员掌握高效沟通的核心逻辑、表达技巧与倾听方法, 减少跨部门沟通内耗, 降低工作失误率。为深化人才团队协作效能, 构建人才梯队培养新格局, 营销团队以团建项目为序, 深化导师带徒制度, 为徒弟量身定制培养计划, 从业务技能实操、工作方法传授, 到职业心态引导、职场素养点拨, 全方位助力新人快速融入职场。

(四) 劳务外包情况

适用 不适用

八、利润分配或资本公积金转增预案

(一) 现金分红政策的制定、执行或调整情况

适用 不适用

一、现金分红政策的制定

根据中国证监会《关于进一步落实上市公司现金分红有关事项的通知》、《上市公司监管指引第 3 号-上市公司现金分红》等相关规定, 公司制定现金分红政策, 关于利润分配事项的相关决策程序和机制等在《公司章程》中作出了明确规定。

第一百五十六条公司利润分配政策为：

（一）公司实施积极的利润分配政策，公司的利润分配政策应重视对投资者的合理投资回报并兼顾公司的可持续发展，公司可以进行中期利润分配；公司的利润分配政策应保持连续性和稳定性。

（二）公司可以采取现金、股票、现金和股票相结合的方式或者法律、法规允许的其他方式分配股利。在公司盈利及满足正常经营和长期发展的条件下，公司将优先采取现金方式分配股利。公司利润分配不得超过累计可分配利润的范围，不应损害公司持续经营能力。

（三）现金分红的具体条件

在保证公司能够持续经营和长期发展的前提下，如公司无重大投资计划或重大资金支出等事项（募集资金投资项目除外）发生，公司应当采取现金方式分配股利，公司每年以现金方式分配的利润应不少于当年实现的可供分配利润的 20%。公司董事会应当综合考虑所处行业特点、发展阶段、自身经营模式、盈利水平以及是否有重大资金支出安排等因素，区分下列情形，执行差异化的现金分红政策：

1、公司发展阶段属成熟期且无重大资金支出安排的，进行利润分配时，现金分红在本次利润分配中所占比例最低应达到 80%；

2、公司发展阶段属成熟期且有重大资金支出安排的，进行利润分配时，现金分红在本次利润分配中所占比例最低应达到 40%；

3、公司发展阶段属成长期且有重大资金支出安排的，进行利润分配时，现金分红在本次利润分配中所占比例最低应达到 20%；

4、公司发展阶段不易区分但有重大资金支出安排的，进行利润分配时，现金分红在本次利润分配中所占比例最低应达到 20%。

如果公司采用股票股利进行利润分配的，应当具有公司成长性、每股净资产的摊薄等真实合理因素。

（四）发放股票股利的具体条件

在公司经营状况、成长性良好，且董事会认为公司每股收益、股票价格、每股净资产等与公司股本规模不匹配时，公司可以在满足上述现金分红比例的前提下，同时采取发放股票股利的方式分配利润。公司在确定以股票方式分配利润的具体金额时，应当充分考虑发放股票股利后的总股本是否与公司目前的经营规模、盈利增长速度、每股净资产的摊薄等相适应，并考虑对未来债权融资成本的影响，以确保利润分配方案符合全体股东的整体利益和长远利益。

（五）利润分配的期间间隔

1、在公司当年盈利且累计未分配利润为正数的前提下，公司每年度至少进行一次利润分配。

2、公司可以进行中期现金分红。公司董事会可以根据公司当期的盈利规模、现金流状况、发展阶段及资金需求状况，提议公司进行中期分红。

(六) 存在股东违规占用公司资金情况的，公司应当扣减该股东所分配的现金红利，以偿还其占用的资金。

(七) 利润分配政策的调整

1、如果公司因外部经营环境或自身经营状况发生较大变化而需要调整利润分配政策的，调整后的利润分配政策不得违反中国证监会和证券交易所的有关规定。上述“外部经营环境或自身经营状况的较大变化”系指以下情形之一：

(1) 有关法律、行政法规、政策、规章或国际、国内经济环境发生重大变化，非因公司自身原因导致公司经营亏损；

(2) 发生地震、泥石流、台风、龙卷风、洪水、战争、罢工、社会动乱等不能预见、不能避免并不能克服的不可抗力事件，对公司生产经营造成重大不利影响，导致公司经营亏损；

(3) 公司法定公积金弥补以前年度亏损后，公司当年实现的净利润仍不足以弥补以前年度亏损；

(4) 公司经营活动产生的现金流量净额连续三年均低于当年实现的可供分配利润的 20%；

(5) 法律、行政法规、部门规章规定的或者中国证监会、证券交易所规定的其他情形。

2、公司董事会在研究论证调整利润分配政策的过程中，公司可以通过电话、传真、信函、电子邮件、公司网站上的投资者关系互动平台等方式，与独立董事、中小股东进行沟通和交流，充分听取独立董事和中小股东的意见和诉求，及时答复中小股东关心的问题。董事会在审议调整利润分配政策时，需经全体董事过半数同意，且经二分之一以上独立董事同意方为通过。

3、对本章程规定的利润分配政策进行调整或变更的，应当经董事会审议通过后方能提交股东会审议。公司应以股东权益保护为出发点，在股东会提案中对利润分配政策的调整或变更事项作出详细论证和说明原因，并经出席股东会的股东（包括股东代理人）所持表决权的三分之二以上通过。

(八) 年度报告对利润分配政策执行情况的说明

公司应当在年度报告中披露现金分红政策的制定及执行情况，并对下列事项进行专项说明：

- 1、是否符合公司章程的规定或者股东会决议的要求；
- 2、分红标准和比例是否明确和清晰；
- 3、相关的决策程序和机制是否完备；
- 4、独立董事是否履职尽责并发挥了应有的作用；
- 5、中小股东是否有充分表达意见和诉求的机会，中小股东的合法权益是否得到了充分保护等。

公司对现金分红政策进行调整或变更的，还应当对调整或变更的条件及程序是否合规和透明等进行详细说明。

二、现金分红的执行情况

报告期内，经公司第五届董事会第四次会议、2024 年年度股东大会审议通过，因公司 2024 年度实现归属于母公司净利润-10,846,972.54 元，为保障公司持续稳定经营和全体股东的长远利

益，综合考虑公司 2025 年经营计划和资金需求，公司 2024 年度不进行利润分配，也不进行公积金转增股本。

报告期内，公司未对利润分配政策进行调整或变更。

(二) 现金分红政策的专项说明

适用 不适用

是否符合公司章程的规定或股东会决议的要求	<input checked="" type="checkbox"/> 是 <input type="checkbox"/> 否
分红标准和比例是否明确和清晰	<input checked="" type="checkbox"/> 是 <input type="checkbox"/> 否
相关的决策程序和机制是否完备	<input checked="" type="checkbox"/> 是 <input type="checkbox"/> 否
独立董事是否履职尽责并发挥了应有的作用	<input checked="" type="checkbox"/> 是 <input type="checkbox"/> 否
中小股东是否有充分表达意见和诉求的机会，其合法权益是否得到了充分保护	<input checked="" type="checkbox"/> 是 <input type="checkbox"/> 否

(三) 报告期内盈利且母公司可供股东分配利润为正，但未提出现金利润分配方案预案的，公司应当详细披露原因以及未分配利润的用途和使用计划

适用 不适用

本报告期利润分配及资本公积金转增股本预案

适用 不适用

单位：元 币种：人民币

每 10 股送红股数（股）	0
每 10 股派息数（元）（含税）	3.60
每 10 股转增数（股）	4
现金分红金额（含税）	69,926,105.88
合并报表中归属于上市公司普通股股东的净利润	192,719,009.80
现金分红金额占合并报表中归属于上市公司普通股股东的净利润的比率（%）	36.28
以现金方式回购股份计入现金分红的金额	0
合计分红金额（含税）	69,926,105.88
合计分红金额占合并报表中归属于上市公司普通股股东的净利润的比率（%）	36.28

最近三个会计年度现金分红情况

适用 不适用

单位：元 币种：人民币

最近三个会计年度累计现金分红金额（含税）(1)	78,926,214.58
最近三个会计年度累计回购并注销金额(2)	0
最近三个会计年度现金分红和回购并注销累计金额(3)=(1)+(2)	78,926,214.58

最近三个会计年度年均净利润金额(4)	67,316,201.07
最近三个会计年度现金分红比例(%) (5)=(3)/(4)	117.25
最近一个会计年度合并报表中归属于上市公司普通股股东的净利润	192,719,009.80
最近一个会计年度母公司报表年度末未分配利润	638,344,920.94

九、公司股权激励计划、员工持股计划或其他员工激励措施的情况及其影响

(一) 相关激励事项已在临时公告披露且后续实施无进展或变化的

√适用 □不适用

事项概述	查询索引
2024年7月2日,公司召开第四届董事会第二十三次会议和第四届监事会第十七次会议,审议了《关于<公司2024年限制性股票激励计划(草案)>及其摘要的议案》《关于<公司2024年限制性股票激励计划实施考核管理办法>的议案》及《关于提请股东大会授权董事会办理公司2024年限制性股票激励计划相关事宜的议案》。	具体内容详见公司于2024年7月3日在上交所网站(www.sse.com.cn)及其他指定信息披露媒体发布的相关公告。
2024年7月18日,公司召开2024年第三次临时股东大会,审议通过了《关于<公司2024年限制性股票激励计划(草案)>及其摘要的议案》《关于<公司2024年限制性股票激励计划实施考核管理办法>的议案》及《关于提请股东大会授权董事会办理公司2024年限制性股票激励计划相关事宜的议案》,并于同日披露了《苏利股份关于公司2024年限制性股票激励计划内幕信息知情人及激励对象买卖公司股票情况的自查报告》。	具体内容详见公司于2024年7月19日在上交所网站(www.sse.com.cn)及其他指定信息披露媒体发布的相关公告。
2024年7月31日,公司召开了第四届董事会第二十五次会议,审议通过了《关于调整公司2024年限制性股票激励计划相关事项的议案》、《关于向2024年限制性股票激励计划激励对象首次授予限制性股票的议案》,同意确定2024年7月31日为授予日,以5.12元/股的授予价格向73名激励对象授予385万股限制性股票。	具体内容详见公司于2024年8月1日在上交所网站(www.sse.com.cn)及其他指定信息披露媒体发布的相关公告。
2024年9月9日,完成了本次激励计划授予限制性股票的登记工作,并取得中国证券登记结算有限责任公司上海分公司出具的《证券变更登记证明》	具体内容详见公司于2024年9月12日在上交所网站(www.sse.com.cn)及其他指定信息披露媒体发布的相关公告。
2025年6月12日,公司召开了第五届董事会第五次会议,审议通过了《关于2024年限制性股票激励计划预留部分授予的议案》,同意以2025年6月12日为预留授予日,向符合条件的9名激励对象授予限制性股票30.50万股,授予价格为5.12元/股。	具体内容详见公司于2025年6月13日在上交所网站(www.sse.com.cn)及其他指定信息披露媒体发布的相关公告。
2025年7月14日,公司完成了本次激励计划预留部分授予限制性股票的登记工作,并取得中国证券登记结算有限责任公司上海分公司出具的《证券变更登记证明》。	具体内容详见公司于2025年7月16日在上交所网站(www.sse.com.cn)及其他指定信息披露媒体发布的相关公告。
2026年4月21日,公司召开了第五届董事会第九次会议,审议通过了《关于回购注销部分已获授但尚未解除限售的限制性股票	具体内容详见公司于2026年4月23日在上交所网站

的议案》、《关于 2024 年限制性股票激励计划首次授予部分第一个解除限售期解除限售条件成就的议案》，公司 2024 年限制性股票激励计划首次授予部分第一个解除限售期解除限售条件已满足，为符合解除限售条件的激励对象办理解除限售相关事宜。

(www.sse.com.cn)及其他指定信息披露媒体发布的相关公告。

(二) 临时公告未披露或有后续进展的激励情况

股权激励情况

适用 不适用

其他说明：

适用 不适用

员工持股计划情况

适用 不适用

其他激励措施

适用 不适用

(三) 董事、高级管理人员报告期内被授予的股权激励情况

适用 不适用

(四) 报告期内对高级管理人员的考评机制，以及激励机制的建立、实施情况

适用 不适用

公司董事会下设薪酬与考核委员会，负责薪酬政策的制定、薪酬方案的审定，并依据公司年度经营计划目标，对公司董事、高级管理人员及其所负责的工作进行经营业绩和管理指标的考核。公司根据实际情况不断完善长期激励政策，促使高级管理人员更加勤勉、尽责地履行各项职责。

十、报告期内的内部控制制度建设及实施情况

适用 不适用

报告期内，公司在严格依照中国证监会、上交所及《公司法》、《公司章程》等法律法规要求建立了严密的内控管理体系基础上，结合行业特征及企业经营实际，对内控制度进行持续完善与细化，提高了企业决策效率，为公司及全体股东的利益以及企业经营管理的合法合规提供了保障，有效促进公司战略的稳步实施。公司第五届董事会第十次会议审议通过了公司《2025 年内部控制评价报告》，全文与本报告同日披露于上交所网站（www.sse.com.cn）。

报告期内内部控制存在重大缺陷情况的说明

适用 不适用

十一、报告期内对子公司的管理控制情况

适用 不适用

报告期内，公司根据《公司法》、《公司章程》及子公司管理制度等相关法律法规与规章制度的规定，对子公司实施动态管控，从公司治理、经营与投资决策、内部审计、关联交易、信息披露、财务管理、重大事项报告等方面对子公司进行指导、管理和监督，建立了有效的控制机制，对子公司的治理、资金、资产、投资等运作进行风险控制，提高了子公司整体运作效率和抗风险能力。

对子公司的管理控制存在异常的风险提示

适用 不适用

十二、内部控制审计报告的相关情况说明

适用 不适用

公司聘请了信永中和会计师事务所（特殊普通合伙）对公司 2025 年度内部控制情况进行独立审计，会计师事务所出具了标准无保留意见的内部控制审计报告。内部控制审计报告详见上交所网站（www.sse.com.cn）。

是否披露内部控制审计报告：是

内部控制审计报告意见类型：标准的无保留意见

报告期或上年度是否被出具内部控制非标准审计意见

是 否

十三、上市公司治理专项行动自查问题整改情况

无。

十四、纳入环境信息依法披露企业名单的上市公司及其主要子公司的环境信息情况

适用 不适用

纳入环境信息依法披露企业名单中的企业数量（个）		5
序号	企业名称	环境信息依法披露报告的查询索引

1	苏利化学	http://ywxt.sthjt.jiangsu.gov.cn:18181/spsarchive-webapp/web/viewRunner.html?viewId=http://ywxt.sthjt.jiangsu.gov.cn:18181/spsarchive-webapp/web/sps/views/yfpl/views/yfplHomeNew/index.js 企业环境信息依法披露系统（江苏）
2	苏利制药	
3	百力化学	
4	苏利宁夏	https://222.75.41.50:10958/企业环境信息依法披露系统（宁夏）
5	大连永达苏利	https://qyxxpl.ywzh.lnsthj.cn:8802/home/companiesreport?enterId=682078496927749&publishdataId=企业环境信息依法披露系统（辽宁）

其他说明

适用 不适用

除上述外，其他子公司为销售类企业，不涉及上述环境排污信息的披露。

十五、社会责任工作情况

(一) 是否单独披露社会责任报告、可持续发展报告或 ESG 报告

适用 不适用

(二) 社会责任工作具体情况

适用 不适用

具体说明

适用 不适用

十六、巩固拓展脱贫攻坚成果、乡村振兴等工作具体情况

适用 不适用

具体说明

适用 不适用

十七、其他

适用 不适用

第五节 重要事项

一、承诺事项履行情况

(一) 公司实际控制人、股东、关联方、收购人以及公司等承诺相关方在报告期内或持续到报告期内的承诺事项

√适用 □不适用

承诺背景	承诺类型	承诺方	承诺内容	承诺时间	是否有履行期限	承诺期限	是否及时严格履行	如未能及时履行应说明未完成履行的具体原因	如未能及时履行应说明下一步计划
与首次公开发行相关的承诺	股份限售	持有公司股份的董事、高级管理人员缪金凤、刘志平、孙海峰、汪静莉、黄岳兴等6人承诺	在担任公司董事或高级管理人员期间，每年转让的股份不超过其持有公司股份数的25%；在离职后6个月内，不转让其持有的公司股份。	2014年8月	是	任期期间	是	不适用	不适用
	其他	公司控股股东、实际控制人缪金凤女士及其关联方汪焕兴先生、汪静莉女士、汪静娇女士、汪静娟女士	除苏利股份及其控股子公司外，本人及本人可控制的其他企业没有直接或间接地实际从事与苏利股份或其控股子公司的业务构成同业竞争的任何业务活动。本人及本人可控制的其他企业将不会直接或间接地以任何方式实际从事与苏利股份或其控股子公司的业务构成或可能构成同业竞争的任何业务活动。如有这类业务，其所产生的收益归苏利股份所有。本人将不会以任何方式实际从事任何可能影响苏利股份或其控股子公司经营和	2014年8月	否	自承诺函签署之日起至本人不再构成苏利股份的实际控制人或苏利股份终止在证券交易所上市之日止。	是	不适用	不适用

			发展的业务或活动。如果本人将来出现所投资的全资、控股、参股企业实际从事的业务与苏利股份或其控股子公司构成竞争的情况，本人同意将该等业务通过有效方式纳入苏利股份经营以消除同业竞争的情形；苏利股份有权随时要求本人出让在该等企业中的部分或全部股权/股份，本人给予苏利股份对该等股权/股份的优先购买权，并将尽最大努力促使有关交易的价格是公平合理的。本人从第三方获得的商业机会如果属于苏利股份或其控股子公司主营业务范围内的，本人将及时告知苏利股份或其控股子公司，并尽可能地协助苏利股份或其控股子公司取得该商业机会。若违反本承诺，本人将赔偿苏利股份或其控股子公司因此而遭受的任何经济损失。						
与再融资相关的承诺	其他	控股股东、实际控制人	(1) 不越权干预公司经营管理活动，不侵占公司利益。(2) 承诺切实履行公司制定的有关填补回报措施以及本人/本公司对此作出的任何有关填补回报措施的承诺，若本人/本公司违反该等承诺并给公司或投资者造成损失的，本人/本公司愿意依法承担对公司或者投资者的补偿责任。(3) 自本承诺出具日至公司本次公开发行可转换公司债券实施完毕前，若中国证监会作出关于填补回报措施及其承诺的其他新的监管规定的，且上述承诺不能满足中国证监会该等规定时，本人/本公司承诺届时将按照中国证监会的最新规定出具补充承诺。	2021年6月	否	长期	是	不适用	不适用
	其他	董事、高级管理人员	(1) 不无偿或以不公平条件向其他单位或者个人输送利益，也不采用其他方式损害公司利益；(2) 对本人的职务消费行为进行约束；(3) 不动用公司资产从事与其履行职责无关的投资、消费活动；(4) 由董事会或薪酬与考核委员会制定的薪酬制	2021年6月	否	长期	是	不适用	不适用

		<p>度与公司填补回报措施的执行情况相挂钩；（5）若公司后续推出公司股权激励政策，承诺拟公布的公司股权激励的行权条件与公司填补回报措施的执行情况相挂钩；（6）本人承诺切实履行公司制定的有关填补回报措施以及本人对此作出的任何有关填补回报措施的承诺，若本人违反该等承诺并给公司或投资者造成损失的，本人愿意依法承担对公司或者投资者的补偿责任；（7）自本承诺出具日至公司本次公开发行可转换公司债券实施完毕前，若中国证监会作出关于填补回报措施及其承诺的其他新的监管规定的，且上述承诺不能满足中国证监会该等规定时，本人承诺届时将按照中国证监会的最新规定出具补充承诺。</p>						
--	--	---	--	--	--	--	--	--

(二) 公司资产或项目存在盈利预测，且报告期仍处在盈利预测期间，公司就资产或项目是否达到原盈利预测及其原因作出说明

已达到 未达到 不适用

(三) 业绩承诺情况

适用 不适用

业绩承诺变更情况

适用 不适用

其他说明

适用 不适用

二、报告期内控股股东及其他关联方非经营性占用资金情况

适用 不适用

三、违规担保情况

适用 不适用

四、公司董事会对会计师事务所“非标准意见审计报告”的说明

□适用 √不适用

五、公司对会计政策、会计估计变更或重大会计差错更正原因和影响的分析说明**（一）公司对会计政策、会计估计变更原因及影响的分析说明**

□适用 √不适用

（二）公司对重大会计差错更正原因及影响的分析说明

□适用 √不适用

（三）与前任会计师事务所进行的沟通情况

□适用 √不适用

（四）审批程序及其他说明

□适用 √不适用

六、聘任、解聘会计师事务所情况

单位：元 币种：人民币

	现聘任
境内会计师事务所名称	信永中和会计师事务所（特殊普通合伙）
境内会计师事务所报酬	1,028,200
境内会计师事务所审计年限	2
境内会计师事务所注册会计师姓名	赵现波、李文强
境内会计师事务所注册会计师审计服务的累计年限	2
境外会计师事务所名称	不适用
境外会计师事务所报酬	不适用
境外会计师事务所审计年限	不适用

	名称	报酬
内部控制审计会计师事务所	信永中和会计师事务所（特殊普通合伙）	371,000
财务顾问	不适用	
保荐人	不适用	

聘任、解聘会计师事务所的情况说明

√适用 □不适用

公司于 2025 年 4 月 22 日、2025 年 5 月 20 日召开第五届董事会第四次会议及 2024 年年度股东大会，审议通过了《关于续聘会计师事务所的议案》，公司聘任信永中和会计师事务所（特殊普通合伙）为公司 2025 年度财务报表审计和内部控制审计的会计师事务所。

审计期间改聘会计师事务所的情况说明

适用 不适用

审计费用较上一年度下降 20%以上（含 20%）的情况说明

适用 不适用

七、面临退市风险的情况

（一）导致退市风险警示的原因

适用 不适用

（二）公司拟采取的应对措施

适用 不适用

（三）面临终止上市的情况和原因

适用 不适用

八、破产重整相关事项

适用 不适用

九、重大诉讼、仲裁事项

本年度公司有重大诉讼、仲裁事项 本年度公司无重大诉讼、仲裁事项

十、上市公司及其董事、高级管理人员、控股股东、实际控制人涉嫌违法违规、受到处罚及整改情况

适用 不适用

十一、报告期内公司及其控股股东、实际控制人诚信状况的说明

适用 不适用

十二、重大关联交易

(一)与日常经营相关的关联交易

1、已在临时公告披露且后续实施无进展或变化的事项

适用 不适用

2、已在临时公告披露，但有后续实施的进展或变化的事项

适用 不适用

3、临时公告未披露的事项

适用 不适用

单位：元 币种：人民币

关联交易方	关联关系	关联交易类型	关联交易内容	关联交易定价原则	关联交易价格	关联交易金额	占同类交易金额的比例 (%)	关联交易结算方式	市场价格	交易价格与市场参考价格差异较大的原因
世科姆无锡	合营公司	销售商品	农药及农药中间体、技术服务	市场化		30,877,289.24	1.74	电汇		
世科姆无锡	合营公司	提供劳务	服务收入	市场化		919,106.37	6.13	电汇		
捷丰新能源	其他	采购水电汽等其他公用事业费用	电力	市场化		647,962.79	0.58	电汇		
上海众擎	联营公司	接受劳务	服务费	市场化		2,504,811.32		电汇		
上海众擎	联营公司	采购机器设备	采购机器设备	市场化		1,255,309.71	1.23	电汇		
合计				/	/	36,204,479.43		/	/	/
大额销货退回的详细情况					无					
关联交易的说明					无					

(二)资产或股权收购、出售发生的关联交易

1、已在临时公告披露且后续实施无进展或变化的事项

适用 不适用

2、 已在临时公告披露，但有后续实施的进展或变化的事项适用 不适用**3、 临时公告未披露的事项**适用 不适用**4、 涉及业绩约定的，应当披露报告期内的业绩实现情况**适用 不适用**(三) 共同对外投资的重大关联交易****1、 已在临时公告披露且后续实施无进展或变化的事项**适用 不适用**2、 已在临时公告披露，但有后续实施的进展或变化的事项**适用 不适用**3、 临时公告未披露的事项**适用 不适用**(四) 关联债权债务往来****1、 已在临时公告披露且后续实施无进展或变化的事项**适用 不适用**2、 已在临时公告披露，但有后续实施的进展或变化的事项**适用 不适用**3、 临时公告未披露的事项**适用 不适用**(五) 公司与存在关联关系的财务公司、公司控股财务公司与关联方之间的金融业务**适用 不适用

(六) 其他

适用 不适用

十三、重大合同及其履行情况

(一) 托管、承包、租赁事项

1、 托管情况

适用 不适用

2、 承包情况

适用 不适用

3、 租赁情况

适用 不适用

(二) 担保情况

√适用 □不适用

单位：元 币种：人民币

公司对外担保情况（不包括对子公司的担保）														
担保方	担保方与上市公司的关系	被担保方	担保金额	担保发生日期(协议签署日)	担保起始日	担保到期日	担保类型	担保物(如有)	担保是否已经履行完毕	担保是否逾期	担保逾期金额	反担保情况	是否为关联方担保	关联关系
公司及其子公司对子公司的担保情况														
报告期内对子公司担保发生额合计										50,000,000				
报告期末对子公司担保余额合计（B）										600,000,000				
公司担保总额情况（包括对子公司的担保）														
担保总额（A+B）										600,000,000				
担保总额占公司净资产的比例（%）										17.51				
上述三项担保金额合计（C+D+E）														

(三) 委托他人进行现金资产管理的情况**1、委托理财情况****(1). 委托理财总体情况**

√适用 □不适用

单位：元 币种：人民币

类型	风险特征	未到期余额	逾期未收回金额
银行理财产品	自有资金	110,000,000.00	

银行理财产品	募集资金	100,000,000.00	
合计		210,000,000.00	

其他情况

适用 不适用

单项委托理财情况

适用 不适用

单位：元 币种：人民币

受托人	委托理财类型	风险特征	委托理财金额	委托理财起始日期	委托理财终止日期	资金投向	是否存在受限情形	实际收益或损失	未到期金额	逾期未收回金额
国联民生证券股份有限公司	券商理财产品	R1 级	10,000,000.00	2025/7/4		短期货币工具	否		10,000,000.00	
国联民生证券股份有限公司	券商理财产品	R1 级	10,000,000.00	2025/12/29		短期货币工具	否		10,000,000.00	
中国建设银行股份有限公司	银行理财产品	R1 级	80,000,000.00	2025/12/31	2026/1/9	短期货币工具	否		80,000,000.00	
兴业银行股份有限公司	银行理财产品	R1 级	100,000,000.00	2025/11/3	2026/2/3	结构性存款	否		100,000,000.00	
招商银行股份有限公司	银行理财产品	R1 级	10,000,000.00	2025/11/19	2027/12/31	大额存单	否		10,000,000.00	

其他情况

适用 不适用

截至 2025 年 12 月 31 日，公司未到期理财金额 210,000,000.00 元。

(2). 委托理财减值准备

适用 不适用

2、委托贷款情况

(1). 委托贷款总体情况

适用 不适用

其他情况

适用 不适用

(2). 单项委托贷款情况

适用 不适用

其他情况

适用 不适用

(3). 委托贷款减值准备

适用 不适用

3、其他情况

□适用 √不适用

(四) 其他重大合同

□适用 √不适用

十四、募集资金使用进展说明

√适用 □不适用

(一) 募集资金整体使用情况

√适用 □不适用

单位：元

募集资金来源	募集资金到位时间	募集资金总额	募集资金净额 (1)	招股书或募集说明书中募集资金承诺投资总额 (2)	超募资金总额 (3) = (1) - (2)	截至报告期末累计投入募集资金总额 (4)	其中：截至报告期末超募资金累计投入总额 (5)	截至报告期末募集资金累计投入进度 (%) (6) = (4)/(1)	截至报告期末超募资金累计投入进度 (%) (7) = (5)/(3)	本年度投入金额 (8)	本年度投入金额占比 (%) (9) = (8)/(1)	变更用途的募集资金总额
发行可转换债券	2022年2月22日	957,211,000.00	943,619,440.12	943,619,440.12		842,423,911.70		89.28		171,041,238.17	18.13	
合计	/	957,211,000.00	943,619,440.12	943,619,440.12		842,423,911.70		/	/	171,041,238.17	/	

其他说明

□适用 √不适用

(二) 募投项目明细

√适用 □不适用

1、 募集资金明细使用情况

√适用 □不适用

单位：元

募集资金来源	项目名称	项目性质	是否为招股书或者募集说明书中的承诺投资项目	是否涉及变更投向	募集资金计划投资总额(1)	本年投入金额	截至报告期末累计投入募集资金总额(2)	截至报告期末累计投入进度(%) (3) = (2)/(1)	项目达到预定可使用状态日期	是否已结项	投入进度是否符合计划的进度	投入进度未达计划的具体原因	本年实现的效益	本项目已实现的效益或者研发成果	项目可行性是否发生重大变化,如是,请说明具体情况	节余金额
发行可转换债券	年产1.9万吨精细化工产品及相关衍生产品项	生产建设	是	是,此项目为新项目	943,619,440.12	171,041,238.17	842,423,911.70	89.28		否	是	不适用			否	不适用

	目															
合计	/	/	/	/	943,619,440.12	171,041,238.17	842,423,911.70	/	/	/	/	/	/	/	/	

注 1：年产 1.9 万吨精细化工产品及相关衍生产品项目中间苯二甲腈项目已达到预定可使用状态；2,000 吨丙硫菌唑项目已处于试生产状态；2,000 吨苯并呋喃酮项目正在安装调试阶段；2,000 吨霜霉威盐酸盐项目房产已达到预定可使用状态，相关设备安装调试尚未完成；1,000 吨吡氟酰草胺、2,000 吨 4,6-二氯嘧啶生产线建设受外部宏观环境、市场需求发生变化等因素的影响，实施进度适度延后。

注 2：年产 1.9 万吨精细化工产品及相关衍生产品项目中间苯二甲腈项目 2025 年度产生收入 314,652,157.90 元，达到预期收益。剩余项目仍在进行中，尚未产生实际收入。

2、超募资金明细使用情况

适用 不适用

3、报告期内募投项目重新论证的具体情况

适用 不适用

(三) 报告期内募投变更或终止情况

适用 不适用

(四) 报告期内募集资金使用的其他情况

1、募集资金投资项目先期投入及置换情况

√适用 □不适用

公司于 2022 年 7 月 13 日召开第四届董事会第五次会议及第四届监事会第五次会议，审议通过了《关于使用募集资金置换预先投入募集资金投资项目的自筹资金的议案》，同意使用募集资金人民币 131,694,225.49 元置换预先已投入募投项目的自筹资金。大华会计师事务所（特殊普通合伙）已对公司截至 2022 年 6 月 10 日公司以自筹资金预先投入募集资金投资项目的情况进行了专项审核，并出具了大华核字[2022]0011384 号《江苏苏利精细化工股份有限公司以自筹资金预先投入募集资金投资项目的鉴证报告》。

2、用闲置募集资金暂时补充流动资金情况

□适用 √不适用

对闲置募集资金进行现金管理，投资相关产品情况

√适用 □不适用

单位：万元 币种：人民币

董事会审议日期	募集资金用于现金管理的有效审议额度	起始日期	结束日期	报告期末现金管理余额	期间最高余额是否超出授权额度
2025 年 4 月 22 日	30,000	2025 年 4 月 22 日	2026 年 4 月 21 日	10,000	否

3、其他

□适用 √不适用

(五) 中介机构关于募集资金存储与使用情况的专项核查、鉴证的结论性意见

√适用□不适用

经核查，广发证券认为：公司 2025 年度募集资金存放和使用符合《证券发行上市保荐业务管理办法》《上市公司监管指引第 2 号——上市公司募集资金管理和使用的监管要求》《上海证券交易所股票上市规则》《上海证券交易所上市公司自律监管指引第 1 号——规范运作》和《江苏苏利精细化工股份有限公司募集资金管理制度》等届时适用的法规和文件的规定，对募集资金进行了专户存放和专项使用，不存在变相改变募集资金用途和损害股东利益的情况，不存在违规使用募集资金的情形。

核查异常的相关情况说明

适用 不适用

(六) 擅自变更募集资金用途、违规占用募集资金的后续整改情况

适用 不适用

十五、其他对投资者作出价值判断和投资决策有重大影响的重大事项的说明

适用 不适用

第六节 股份变动及股东情况

一、股本变动情况

(一) 股份变动情况表

1、股份变动情况表

单位：股

	本次变动前		本次变动增减(+, -)					本次变动后	
	数量	比例(%)	发行新股	送股	公积金转股	其他	小计	数量	比例(%)
一、有限售条件股份	3,850,000	2.09				305,000	305,000	4,155,000	2.22
1、国家持股									
2、国有法人持股									
3、其他内资持股	3,850,000	2.09				305,000	305,000	4,155,000	2.22
其中：境内非国有法人持股									
境内自然人持股	3,850,000	2.09				305,000	305,000	4,155,000	2.22
4、外资持股									
其中：境外法人持股									
境外自然人持股									
二、无限售条件流通股	180,003,393	97.91				2,733,334	2,733,334	182,736,727	97.78
1、人民币普通股	180,003,393	97.91				2,733,334	2,733,334	182,736,727	97.78
2、境内上市的外资股									
3、境外上市的外资股									
4、其他									
三、股份总数	183,853,393	100.00				3,038,334	3,038,334	186,891,727	100.00

2、 股份变动情况说明

√适用 □不适用

公司 95,721.10 万元可转换公司债券于 2022 年 3 月 10 日起在上交所挂牌交易，自 2022 年 8 月 22 日转股开始日至 2025 年 12 月 31 日，已有 47,081,000 元“苏利转债”转成股票，累计转股数为 2,736,727 股，占可转债转股前公司已发行股份总额的 1.5204%。

公司于 2025 年 6 月 12 日召开了第五届董事会第五次会议，审议通过了《关于 2024 年限制性股票激励计划预留部分授予的议案》，同意以 2025 年 6 月 12 日为预留授予日，以 5.12 元/股的授予价格向 9 名激励对象授予 30.50 万股限制性股票，股票来源于向激励对象定向发行的公司 A 股普通股股票，并于 2025 年 7 月 14 日完成本次激励计划预留股份的授予登记工作。

综上，2025 年度，公司有限售条件股份增加 305,000 股，本期无限售条件流通股份增加 2,733,334 股，股份总数增加 3,038,334 股。

3、 股份变动对最近一年和最近一期每股收益、每股净资产等财务指标的影响

√适用 □不适用

截至 2025 年 12 月 31 日，公司有限售条件股份增加 305,000 股，本期无限售条件流通股份增加 2,733,334 股，股份总数增加 3,038,334 股。

上述股本变动对公司 2025 年度的基本每股收益指标影响较小。如按照股本变动前总股本 183,853,393 股计算，2025 年度的基本每股收益、每股净资产分别为 1.07 元、7.46 元；按照变动后的股本 186,891,727 股计算，2025 年度的基本每股收益、每股净资产分别为 1.06 元、7.46 元。

4、 公司认为必要或证券监管机构要求披露的其他内容

□适用 √不适用

(二) 限售股份变动情况

√适用 □不适用

单位：股

股东名称	年初限售股数	本年解除限售股数	本年增加限售股数	年末限售股数	限售原因	解除限售日期
9 名限制性股票激励计划激励对象	0	0	305,000	305,000	限制性股票激励计划预留部分授予	/
合计	0	0	305,000	305,000	/	/

二、 证券发行与上市情况

(一) 截至报告期内证券发行情况

√适用 □不适用

单位：股 币种：人民币

股票及其衍生 证券的种类	发行日期	发行价格 (或利率)	发行数量	上市日期	获准上市 交易数量	交易终止 日期
普通股股票类						
可转换公司债券、分离交易可转债						
可转换公司债券	2022年2 月16日	100	9,572,110 .00	2022年3 月10日	9,572,110 .00	2028年2 月15日
债券（包括企业债券、公司债券以及非金融企业债务融资工具）						
其他衍生证券						

截至报告期内证券发行情况的说明（存续期内利率不同的债券，请分别说明）：

适用 不适用

经证监会“证监许可[2021]3928号”文核准，公司于2022年2月16日公开发行了9,572,110张可转换公司债券，每张面值100元，发行总额为957,211,000元。本次发行可转债的存续期限为自发行之日起6年，即自2022年2月16日至2028年2月15日。利率为第一年0.4%、第二年0.6%、第三年1%、第四年为1.5%、第五年为2%、第六年为3%。

(二) 公司股份总数及股东结构变动及公司资产和负债结构的变动情况

适用 不适用

公司公开发行可转换公司债券自2022年8月22日开始转股，至2025年12月31日，已有47,081,000元“苏利转债”转换成公司A股普通股，累计转股数为2,736,727股，以及以2025年6月12日为限制性股票激励计划预留部分授予日，公司以5.12元/股的授予价格向9名激励对象授予30.50万股限制性股票，股票来源于向激励对象定向发行的公司A股普通股股票，并于2025年7月14日完成本次激励计划预留股份的授予登记工作，公司的股份总数变为186,891,727股，其中缪金凤女士持有公司股份72,000,000股，占总股本的比例为38.5250%，沽盛投资持有公司股份17,100,040股，占总股本的比例为9.1497%，汪焕兴、汪静莉、汪静娇及汪静娟分别持有公司9,000,000股，占总股本的比例为4.8156%。公司资产和负债结构未发生重大变化。

(三) 现存的内部职工股情况

适用 不适用

三、与上市情况

截至报告期内证券发行情况

适用 不适用

单位：股 币种：人民币

股票及其衍生 证券的种类	发行日期	发行价格 (或利率)	发行数量	上市日期	获准上市 交易数量	交易终止 日期
可转换公司债券、分离交易可转债						
可转换公司债券	2022 年 2 月 16 日	100	9,572,110	2022 年 3 月 10 日	9,572,110	2028 年 2 月 15 日

截至报告期内证券发行情况的说明（存续期内利率不同的债券，请分别说明）：

适用 不适用

经证监会“证监许可[2021]3928号”文核准，公司于2022年2月16日公开发行了9,572,110张可转换公司债券，每张面值100元，发行总额为957,211,000元。本次发行可转债的存续期限为自发行之日起6年，即自2022年2月16日至2028年2月15日。利率为第一年0.4%、第二年0.6%、第三年1%、第四年为1.5%、第五年为2%、第六年为3%。

(四) 公司股份总数及股东结构变动及公司资产和负债结构的变动情况

适用 不适用

公司公开发行可转换公司债券自2022年8月22日开始转股，至2025年12月31日，已有47,081,000元“苏利转债”转换成公司A股普通股，累计转股数为2,736,727股，以及以2025年6月12日为限制性股票激励计划预留部分授予日，公司以5.12元/股的授予价格向9名激励对象授予30.50万股限制性股票，股票来源于向激励对象定向发行的公司A股普通股股票，并于2025年7月14日完成本次激励计划预留股份的授予登记工作，公司的股份总数变为186,891,727股，其中缪金凤女士持有公司股份72,000,000股，占总股本的比例为38.5250%，沽盛投资持有公司股份17,100,040股，占总股本的比例为9.1497%，汪焕兴、汪静莉、汪静娇及汪静娟分别持有公司9,000,000股，占总股本的比例为4.8156%。公司资产和负债结构未发生重大变化。

(五) 现存的内部职工股情况

适用 不适用

四、股东和实际控制人情况

(一) 股东总数

截至报告期末普通股股东总数(户)	13,221
年度报告披露日前上一月末的普通股股东总数(户)	15,992
截至报告期末表决权恢复的优先股股东总数(户)	0
年度报告披露日前上一月末表决权恢复的优先股股东总数(户)	0

(二) 截至报告期末前十名股东、前十名流通股东（或无限售条件股东）持股情况表

单位：股

前十名股东持股情况（不含通过转融通出借股份）							
股东名称 （全称）	报告期内增 减	期末持 股数量	比例 （%）	持有有限售 条件股份数 量	质押、标记或冻结情 况		股东性 质
					股份状态	数量	
缪金凤	0	72,000,000	38.52	0	无	0	境内自然人
沽盛投资	-899,960	17,100,040	9.15	0	无	0	境内非 国有法 人
汪静莉	0	9,000,000	4.82	0	无	0	境内自然 人
汪焕兴	0	9,000,000	4.82	0	无	0	境内自然 人
汪静娟	0	9,000,000	4.82	0	无	0	境内自然 人
汪静娇	0	9,000,000	4.82	0	无	0	境内自然 人
深圳市捷盛进出口有限公司	1,200,000	1,200,000	0.64	0	无	0	境内非 国有法 人
MORGAN STANLEY & CO. INTERNATI ONAL PLC.	835,214	1,165,276	0.62	0	无	0	境外法 人
李宝奇	37,400	1,020,000	0.55	0	无	0	境内自然 人
高盛公司 有限责任 公司	813,075	904,642	0.48	0	无	0	境内非 国有法 人
前十名无限售条件股东持股情况（不含通过转融通出借股份）							
股东名称	持有无限售条件流通股的数量	股份种类及数量					
		种类	数量				
缪金凤	72,000,000	人民币普通股	72,000,000				
沽盛投资	17,100,040	人民币普通股	17,100,040				
汪静莉	9,000,000	人民币普通股	9,000,000				
汪焕兴	9,000,000	人民币普通股	9,000,000				
汪静娟	9,000,000	人民币普通股	9,000,000				
汪静娇	9,000,000	人民币普通股	9,000,000				
深圳市捷盛进出口有限公司	1,200,000	人民币普通股	1,200,000				
MORGAN STANLEY & CO. INTERNATIONAL PLC.	1,165,276	人民币普通股	1,165,276				
李宝奇	1,020,000	人民币普通股	1,020,000				
高盛公司有限责任公司	904,642	人民币普通股	904,642				

前十名股东中回购专户情况说明	不适用
上述股东委托表决权、受托表决权、放弃表决权的说明	上述股东未发现存在委托表决权、受托表决权、放弃表决权的情况
上述股东关联关系或一致行动的说明	汪焕兴为缪金凤之配偶，缪金凤、汪焕兴、汪焕兴之弟汪焕平、汪焕兴之侄女婿孙海峰分别持有沽盛投资 55.5%、10.00%、6.00%、5.00%的股权；汪静莉、汪静娇、汪静娟为缪金凤之女。因此，沽盛投资、缪金凤、汪静莉、汪焕兴、汪静娟、汪静娇为一致行动人。其他股东关联关系或一致行动的情况未知。
表决权恢复的优先股股东及持股数量的说明	不适用

持股 5%以上股东、前十名股东及前十名无限售流通股股东参与转融通业务出借股份情况

适用 不适用

前十名股东及前十名无限售流通股股东因转融通出借/归还原因导致较上期发生变化

适用 不适用

前十名有限售条件股东持股数量及限售条件

适用 不适用

单位：股

序号	有限售条件股东名称	持有的有限售条件股份数量	有限售条件股份可上市交易情况		限售条件
			可上市交易时间	新增可上市交易股份数量	
1	孙海峰	100,000			详见公告 2024-079
2	王大文	90,000			详见公告 2024-079
3	李刚	90,000			详见公告 2024-079
4	张哲	90,000			详见公告 2024-079
5	高桂祥	90,000			详见公告 2024-079
6	周晓辉	85,000			详见公告 2024-079
7	胡红一	85,000			详见公告 2024-079
8	潘兵波	85,000			详见公告 2024-079
9	陆国库	80,000			详见公告 2024-079
10	李金慧	80,000			详见公告 2024-079
上述股东关联关系或一致行动的说明		不适用			

(三) 战略投资者或一般法人因配售新股成为前 10 名股东

适用 不适用

五、控股股东及实际控制人情况

(一) 控股股东情况

1、 法人

适用 不适用

2、 自然人

适用 不适用

姓名	缪金凤
国籍	中国
是否取得其他国家或地区居留权	否
主要职业及职务	苏利股份董事

3、 公司不存在控股股东情况的特别说明

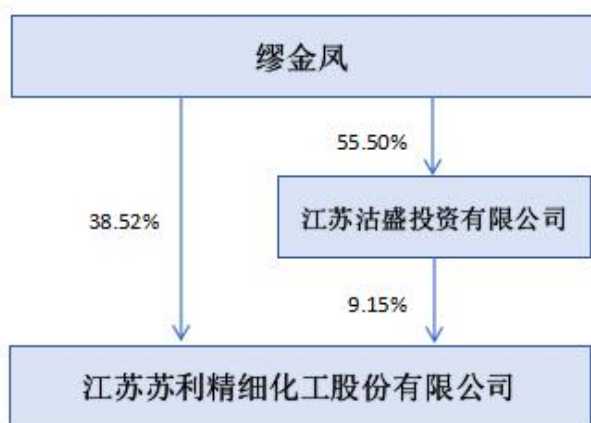
适用 不适用

4、 报告期内控股股东变更情况的说明

适用 不适用

5、 公司与控股股东之间的产权及控制关系的方框图

适用 不适用



(二) 实际控制人情况

1、 法人

适用 不适用

2、自然人

√适用 □不适用

姓名	缪金凤
国籍	中国
是否取得其他国家或地区居留权	否
主要职业及职务	苏利股份董事
过去 10 年曾控股的境内外上市公司情况	不适用

3、公司不存在实际控制人情况的特别说明

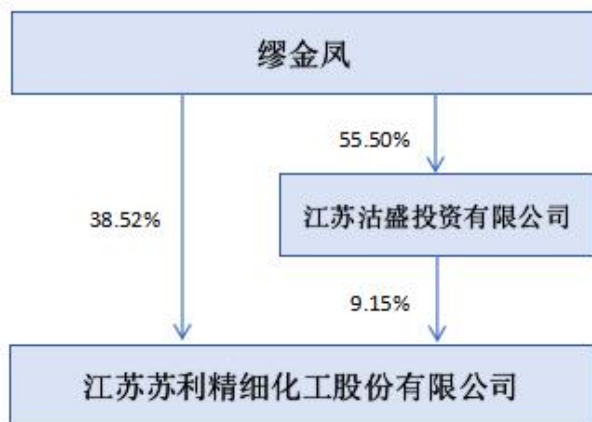
□适用 √不适用

4、报告期内公司控制权发生变更的情况说明

□适用 √不适用

5、公司与实际控制人之间的产权及控制关系的方框图

√适用 □不适用



6、实际控制人通过信托或其他资产管理方式控制公司

□适用 √不适用

(三) 控股股东及实际控制人其他情况介绍

□适用 √不适用

六、公司控股股东或第一大股东及其一致行动人累计质押股份数量占其所持公司股份数量比例达到 80%以上

适用 不适用

七、其他持股在百分之十以上的法人股东

适用 不适用

八、股份限制减持情况说明

适用 不适用

九、股份回购在报告期的具体实施情况

适用 不适用

十、优先股相关情况

适用 不适用

第七节 债券相关情况

一、公司债券（含企业债券）和非金融企业债务融资工具

适用 不适用

二、可转换公司债券情况

√适用 □不适用

(一) 转债发行情况

√适用 □不适用

经中国证监会“证监许可[2021]3928号”文核准，公司于2022年2月16日公开发行了95,72,110张可转换公司债券，每张面值100元，发行总额为957,211,000元，期限为6年。

经上交所自律监管决定书[2022]50号文同意，同意公司957,211,000元可转债于2022年3月10日起在上交所挂牌交易，债券简称“苏利转债”，债券代码“113640”。

根据有关规定和《江苏苏利精细化工股份有限公司公开发行可转换公司债券募集说明书》的约定，本次发行的“苏利转债”自2022年8月22日起可转换为公司股份，初始转股价格为20.11元/股。因公司2021年度权益分派方案实施，自2022年6月8日起转股价格调整为19.71元/股，因公司2022年度权益分派方案实施，自2023年6月30日起转股价格调整为19.16元/股，因公司2023年度权益分派方案实施，自2024年7月1日起转股价格调整为19.11元/股。

经公司2024年第三次临时股东大会授权，公司于2024年7月18日召开第四届董事会第二十四次会议审议通过了《关于确定向下修正“苏利转债”转股价格的议案》，“苏利转债”的转股价格自2024年7月22日起由19.11元/股调整为17.20元/股。

(二) 报告期转债持有人及担保人情况

√适用 □不适用

可转换公司债券名称	苏利转债	
期末转债持有人数	2,987	
本公司转债的担保人	无	
前十名转债持有人情况如下：		
可转换公司债券持有人名称	期末持债数量 (元)	持有比例(%)
招商银行股份有限公司—博时中证可转债及可交换债券交易型开放式指数证券投资基金	60,477,000	6.64
中国工商银行股份有限公司—中欧可转债债券型证券投资基金	57,979,000	6.37
北京银行股份有限公司—鹏华双债加利债券型证券投资基金	50,388,000	5.54
易方达颐天配置混合型养老金产品—中国工商银行股份有限公司	24,975,000	2.74
中国光大银行股份有限公司—博时转债增强债券型证券投资基金	23,847,000	2.62
中国工商银行股份有限公司—富国兴利增强债券型发起式证券投资基金	20,715,000	2.28
北京风炎投资管理有限公司—北京风炎鑫泓1号私募证券投资基金	15,311,000	1.68

中国工商银行股份有限公司—华泰保兴尊利债券型证券投资基金	15,120,000	1.66
中国银行股份有限公司—华泰保兴尊合债券型证券投资基金	15,068,000	1.66
西北投资管理（香港）有限公司—西北飞龙基金有限公司	15,000,000	1.65

(三) 报告期转债变动情况

√适用 □不适用

单位：元 币种：人民币

可转换公司债券名称	本次变动前	本次变动增减			本次变动后
		转股	赎回	回售	
苏利转债	957,138,000	47,017,000			910,121,000

报告期转债累计转股情况

√适用 □不适用

可转换公司债券名称	苏利转债
报告期转股额（元）	47,017,000
报告期转股数（股）	2,733,334
累计转股数（股）	2,736,727
累计转股数占转股前公司已发行股份总数（%）	1.5204
尚未转股额（元）	910,121,000
未转股转债占转债发行总量比例（%）	95.0805

(四) 转股价格历次调整情况

√适用 □不适用

单位：元 币种：人民币

可转换公司债券名称				
转股价格调整日	调整后转股价格	披露时间	披露媒体	转股价格调整说明
2022年6月8日	19.71元/股	2022年5月31日	上交所	公司2021年度权益分派方案实施
2023年6月30日	19.16元/股	2023年6月21日	上交所	公司2022年度权益分派方案实施
2024年7月1日	19.11元/股	2024年6月24日	上交所	公司2023年度权益分派方案实施
2024年7月22日	17.20元/股	2024年7月19日	上交所	公司向下修正苏利转债转股价格
截至本报告期末最新转股价格			17.20元/股	

(五) 公司的负债情况、资信变化情况及在未来年度还债的现金安排

适用 不适用

公司发行可转债 95,721.10 万元，期限为自发行之日起 6 年，采用每年付息一次的付息方式，到期归还所有未转股的可转债本金和最后一年利息。截至 2025 年 12 月 31 日，公司总资产 575,213.23 万元，资产负债率 40.42%。

公司前次主体长期信用评级结果为“AA-”，苏利转债前次评级结果为“AA-”，评级展望为“稳定”，评级机构为上海新世纪资信评估投资服务有限公司，评级时间为 2024 年 6 月 21 日。报告期内，评级机构上海新世纪资信评估投资服务有限公司在对公司经营状况及相关行业进行综合分析评估的基础上，于 2025 年 6 月 23 日出具了《2022 年江苏苏利精细化工股份有限公司公开发行可转换公司债券定期跟踪评级报告》，维持公司的主体信用等级为“AA-”，评级展望为“稳定”，维持“苏利转债”的信用等级为“AA-”，本次评级结果较前次没有变化。

未来公司偿付 A 股可转债本息的资金主要来源于公司经营活动所产生的现金流。

(六) 转债其他情况说明

适用 不适用

第八节 财务报告

一、审计报告

适用 不适用

审计报告

XYZH/2026SHAI2B0208

江苏苏利精细化工股份有限公司

江苏苏利精细化工股份有限公司全体股东：

一、 审计意见

我们审计了江苏苏利精细化工股份有限公司（以下简称苏利股份）财务报表，包括 2025 年 12 月 31 日的合并及母公司资产负债表，2025 年度的合并及母公司利润表、合并及母公司现金流量表、合并及母公司股东权益变动表以及相关财务报表附注。

我们认为，后附的财务报表在所有重大方面按照企业会计准则的规定编制，公允反映了苏利股份 2025 年 12 月 31 日的合并及母公司财务状况以及 2025 年度的合并及母公司经营成果和现金流量。

二、 形成审计意见的基础

我们按照中国注册会计师审计准则的规定执行了审计工作。审计报告的“注册会计师对财务报表审计的责任”部分进一步阐述了我们在这些准则下的责任。按照中国注册会计师独立性准则和中国注册会计师职业道德守则中适用于公众利益实体财务报表审计的独立性要求，我们独立于苏利股份，并履行了独立性和职业道德方面的其他责任。我们相信，我们获取的审计证据是充分、适当的，为发表审计意见提供了基础。

三、 关键审计事项

关键审计事项是我们根据职业判断，认为对本期财务报表审计最为重要的事项。这些事项的应对以对财务报表整体进行审计并形成审计意见为背景，我们不对这些事项单独发表意见。

1. 收入确认	
关键审计事项	审计中的应对
<p>苏利股份营业收入为人民币 277,722.87 万元。由于收入是重要的财务指标之一，存在管理层为了达到特定目标或期望而操纵收入的固有风险，因此我们将收入确认识别为关键审计事项。</p>	<p>我们对于收入确认所实施的重要审计程序包括：</p> <p>(1) 了解、测试与收入确认相关的内部控制，评价其内部控制设计和运行的有效性；</p> <p>(2) 检查主要的销售合同，识别与产品控制转移时点相关的合同条款与条件，结合我们对苏利股份农药、阻燃剂等业务的了解及分析，评估收入确认的会计政策是否符合企业会计准则的要求；</p> <p>(3) 从销售收入的会计记录和出库记录中选取样本，与该笔销售相关的合同、客户签收单据、发票、银行回单等原始资料进行核对，核查收入的真实性；</p> <p>(4) 针对公司的主要销售客户，执行相关收入及应收账款函证程序，以确认应收账款和销售收入的准确性；</p> <p>(5) 对收入和成本执行分析性程序，包括：本年度各月份收入、成本、毛利率波动分析，主要产品本年度收入、成本、毛利率与上年比较分析等，评价收入确认的准确性和合理性；</p> <p>(6) 对于出口销售，将销售记录与出口报关单、提单、销售发票等出口销售单据进行核对，并查询海关报关信息，核实出口收入的真实性；</p> <p>(7) 就资产负债表日前后确认的收入交易，选取样本，核对签收单及其他支持性文件，评价收入是否被记录于恰当的会计期间；</p> <p>(8) 检查与收入相关的信息是否在财务报告中作出恰当列报和披露。</p>
2. 应收账款坏账准备	
关键审计事项	审计中的应对
<p>苏利股份应收账款期末原值为人民币 65,208.03 万元，坏账准备 1,388.25 万元，公司管理层依据业</p>	<p>我们对于应收账款坏账准备所实施的重要审计程序包括：</p> <p>(1) 了解应收账款及预期信用损失的内控制度，评价内部控制制度设计的合理性以及执行的有效性；</p>

<p>务类型等信用风险特征将应收账款划分为若干组合，在组合基础上计算预期信用损失。在确定应收账款坏账预期信用损失时需要考虑客户的信用风险、历史付款记录、存在的争议以及前瞻性因素等情况，涉及管理层的估计和判断，因此我们将应收账款坏账准备识别为关键审计事项。</p>	<p>(2) 分析应收账款预期信用损失估计的合理性，包括确定应收账款组合的依据、单项计提坏账准备的判断等；</p> <p>(3) 评价公司采用预期信用损失的模型，分析主要参数、指标的合理性，复核计算过程；</p> <p>(4) 复核管理层对应收账款进行减值测试的相关考虑及客观证据，关注管理层是否充分识别已发生减值的项目；</p> <p>(5) 获取公司预期信用损失计算表，检查计提方法是否按照政策执行，重新测算计提金额是否准确；</p> <p>(6) 对应收账款实施函证程序，并选取样本检查期后回款情况，根据回函和期后回款情况，评价管理层对应收账款可收回性的判断是否存在重大偏差；</p> <p>(7) 检查应收账款预期信用损失已在财务报告适当列报和披露。</p>
---	---

四、 其他信息

苏利股份管理层（以下简称管理层）对其他信息负责。其他信息包括苏利股份 2025 年年度报告中涵盖的信息，但不包括财务报表和我们的审计报告。

我们对财务报表发表的审计意见不涵盖其他信息，我们也不对其他信息发表任何形式的鉴证结论。

结合我们对财务报表的审计，我们的责任是阅读其他信息，在此过程中，考虑其他信息是否与财务报表或我们在审计过程中了解到的情况存在重大不一致或者似乎存在重大错报。

基于我们已执行的工作，如果我们确定其他信息存在重大错报，我们应当报告该事实。在这方面，我们无任何事项需要报告。

五、 管理层和治理层对财务报表的责任

管理层负责按照企业会计准则的规定编制财务报表，使其实现公允反映，并设计、执行和维护必要的内部控制，以使财务报表不存在由于舞弊或错误导致的重大错报。

在编制财务报表时，管理层负责评估苏利股份的持续经营能力，披露与持续经营相关的事项（如适用），并运用持续经营假设，除非管理层计划清算苏利股份、终止运营或别无其他现实的选择。

治理层负责监督苏利股份的财务报告过程。

六、 注册会计师对财务报表审计的责任

我们的目标是对财务报表整体是否不存在由于舞弊或错误导致的重大错报获取合理保证，并出具包含审计意见的审计报告。合理保证是高水平的保证，但并不能保证按照审计准则执行的审计在某一重大错报存在时总能发现。错报可能由于舞弊或错误导致，如果合理预期错报单独或汇总起来可能影响财务报表使用者依据财务报表作出的经济决策，则通常认为错报是重大的。

在按照审计准则执行审计工作的过程中，我们运用职业判断，并保持职业怀疑。同时，我们也执行以下工作：

(1) 识别和评估由于舞弊或错误导致的财务报表重大错报风险，设计和实施审计程序以应对这些风险，并获取充分、适当的审计证据，作为发表审计意见的基础。由于舞弊可能涉及串通、伪造、故意遗漏、虚假陈述或凌驾于内部控制之上，未能发现由于舞弊导致的重大错报的风险高于未能发现由于错误导致的重大错报的风险。

(2) 了解与审计相关的内部控制，以设计恰当的审计程序。

(3) 评价管理层选用会计政策的恰当性和作出会计估计及相关披露的合理性。

(4) 对管理层使用持续经营假设的恰当性得出结论。同时，根据获取的审计证据，就可能对苏利股份持续经营能力产生重大疑虑的事项或情况是否存在重大不确定性得出结论。如果我们得出结论认为存在重大不确定性，审计准则要求我们在审计报告中提请报表使用者注意财务报表中的相关披露；如果披露不充分，我们应当发表非无保留意见。我们的结论基于截至审计报告日可获得的信息。然而，未来的事项或情况可能导致苏利股份不能持续经营。

(5) 评价财务报表的总体列报、结构和内容，并评价财务报表是否公允反映相关交易和事项。

(6) 就苏利股份中实体或业务活动的财务信息获取充分、适当的审计证据，以对财务报表发表审计意见。我们负责指导、监督和执行集团审计，并对审计意见承担全部责任。

我们与治理层就计划的审计范围、时间安排和重大审计发现等事项进行沟通，包括沟通我们在审计中识别出的值得关注的内部控制缺陷。

我们还就已遵守与独立性相关的职业道德要求向治理层提供声明，并与治理层沟通可能被合理认为影响我们独立性的所有关系和其他事项，以及相关的防范措施（如适用）。

从与治理层沟通过的事项中，我们确定哪些事项对本期财务报表审计最为重要，因而构成关键审计事项。我们在审计报告中描述这些事项，除非法律法规禁止公开披露这些事项，或在极少数情形下，如果合理预期在审计报告中沟通某事项造成的负面后果超过在公众利益方面产生的益处，我们确定不应在审计报告中沟通该事项。

信永中和会计师事务所（特殊普通合伙）

中国注册会计师：赵现波
（项目合伙人）

中国注册会计师：李文强

中国 北京

二〇二六年四月二十一日

二、财务报表

合并资产负债表

2025 年 12 月 31 日

编制单位：江苏苏利精细化工股份有限公司

单位：元 币种：人民币

项目	附注	2025 年 12 月 31 日	2024 年 12 月 31 日
流动资产：			
货币资金	七、1	409,475,415.58	443,041,463.42
结算备付金			
拆出资金			
交易性金融资产	七、2	200,348,150.14	290,380,336.97
衍生金融资产			
应收票据	七、4	421,025.22	4,396,407.46
应收账款	七、5	638,197,829.16	471,470,125.82
应收款项融资	七、7	225,362,996.76	389,070,015.76
预付款项	七、8	31,795,618.41	21,002,007.60
应收保费			
应收分保账款			
应收分保合同准备金			
其他应收款	七、9	1,740,301.94	3,738,311.68
其中：应收利息			
应收股利			
买入返售金融资产			
存货	七、10	530,271,865.33	423,164,812.11
其中：数据资源			
合同资产			
持有待售资产			
一年内到期的非流动资产			
其他流动资产	七、13	29,095,616.76	75,356,931.87
流动资产合计		2,066,708,819.30	2,121,620,412.69
非流动资产：			
发放贷款和垫款			
债权投资			
其他债权投资			
长期应收款			
长期股权投资	七、17	54,456,258.77	59,745,679.42
其他权益工具投资			
其他非流动金融资产			
投资性房地产			
固定资产	七、21	2,810,793,999.21	2,936,554,549.77
在建工程	七、22	505,579,247.84	299,819,112.62
生产性生物资产			
油气资产			
使用权资产	七、25	6,305,451.50	9,417,506.33
无形资产	七、26	182,390,599.93	187,166,611.71
其中：数据资源			

开发支出			
其中：数据资源			
商誉	七、27	346,433.16	346,433.16
长期待摊费用	七、28	37,442,092.89	43,542,165.10
递延所得税资产	七、29	15,603,840.87	12,513,257.95
其他非流动资产	七、30	72,505,576.98	71,145,722.41
非流动资产合计		3,685,423,501.15	3,620,251,038.47
资产总计		5,752,132,320.45	5,741,871,451.16
流动负债：			
短期借款	七、32	60,487,152.31	69,942,323.84
向中央银行借款			
拆入资金			
交易性金融负债			
衍生金融负债			
应付票据	七、35	151,535,478.65	397,750,593.09
应付账款	七、36	563,997,446.99	619,703,288.80
预收款项			
合同负债	七、38	8,879,937.23	7,952,438.30
卖出回购金融资产款			
吸收存款及同业存放			
代理买卖证券款			
代理承销证券款			
应付职工薪酬	七、39	65,801,481.10	58,308,815.96
应交税费	七、40	14,703,267.45	11,368,027.99
其他应付款	七、41	42,988,103.47	22,896,182.45
其中：应付利息			
应付股利		19,200,000.00	
应付手续费及佣金			
应付分保账款			
持有待售负债			
一年内到期的非流动负债	七、43	13,979,697.62	5,149,573.10
其他流动负债	七、44	1,125,048.50	618,346.00
流动负债合计		923,497,613.32	1,193,689,589.53
非流动负债：			
保险合同准备金			
长期借款	七、45	325,156,982.85	292,363,203.96
应付债券	七、46	939,233,046.84	933,606,783.47
其中：优先股			
永续债			
租赁负债	七、47	5,411,394.99	8,079,619.90
长期应付款			
长期应付职工薪酬			
预计负债	七、50		
递延收益	七、51	119,897,702.86	106,445,944.90
递延所得税负债	七、29	11,793,378.15	18,142,681.06
其他非流动负债			
非流动负债合计		1,401,492,505.69	1,358,638,233.29
负债合计		2,324,990,119.01	2,552,327,822.82
所有者权益（或股东权益）：			

实收资本（或股本）	七、53	186,891,727.00	183,853,393.00
其他权益工具	七、54	113,694,835.46	119,570,426.87
其中：优先股			
永续债			
资本公积	七、55	759,627,019.36	702,348,790.75
减：库存股	七、56	21,273,600.00	19,712,000.00
其他综合收益	七、57	-116,366.00	-101,561.37
专项储备	七、58	51,668,641.50	57,403,958.33
盈余公积	七、59	93,445,863.50	91,926,696.50
一般风险准备			
未分配利润	七、60	1,520,972,967.14	1,329,773,124.34
归属于母公司所有者权益（或股东权益）合计		2,704,911,087.96	2,465,062,828.42
少数股东权益		722,231,113.48	724,480,799.92
所有者权益（或股东权益）合计		3,427,142,201.44	3,189,543,628.34
负债和所有者权益（或股东权益）总计		5,752,132,320.45	5,741,871,451.16

公司负责人：汪静莉 主管会计工作负责人：李刚 会计机构负责人：李刚

母公司资产负债表

2025 年 12 月 31 日

编制单位：江苏苏利精细化工股份有限公司

单位：元 币种：人民币

项目	附注	2025 年 12 月 31 日	2024 年 12 月 31 日
流动资产：			
货币资金		42,461,040.02	54,194,804.29
交易性金融资产		80,000,000.00	
衍生金融资产			
应收票据			
应收账款	十九、1	4,861,227.84	
应收款项融资			1,272,945.12
预付款项		776,920.30	679,674.90
其他应收款	十九、2	505,581,569.80	536,370,762.95
其中：应收利息		8,353,455.09	55,659,691.39
应收股利			
存货		44,615.60	43,572.75
其中：数据资源			
合同资产			
持有待售资产			
一年内到期的非流动资产			
其他流动资产			16,876.61
流动资产合计		633,725,373.56	592,578,636.62
非流动资产：			

债权投资			
其他债权投资			
长期应收款			
长期股权投资	十九、3	1,904,654,636.27	1,895,401,548.79
其他权益工具投资			
其他非流动金融资产			
投资性房地产			
固定资产		58,435,284.63	63,113,253.78
在建工程			
生产性生物资产			
油气资产			
使用权资产		590,904.39	1,835,291.06
无形资产		10,135,939.65	10,445,794.39
其中：数据资源			
开发支出			
其中：数据资源			
商誉			
长期待摊费用		5,012,783.67	6,591,464.63
递延所得税资产		4,295,183.64	
其他非流动资产		61,946.90	61,946.90
非流动资产合计		1,983,186,679.15	1,977,449,299.55
资产总计		2,616,912,052.71	2,570,027,936.17
流动负债：			
短期借款			
交易性金融负债			
衍生金融负债			
应付票据			-
应付账款		1,140,263.78	2,607,339.48
预收款项			
合同负债		236,092.59	221,238.94
应付职工薪酬		2,475,582.23	1,828,526.39
应交税费		605,496.64	2,283,301.61
其他应付款		21,540,928.09	20,438,529.49
其中：应付利息			
应付股利			
持有待售负债			
一年内到期的非流动负债		323,151.84	502,335.28
其他流动负债		28,761.06	28,761.06
流动负债合计		26,350,276.23	27,910,032.25
非流动负债：			
长期借款			
应付债券		939,233,046.84	933,606,783.47
其中：优先股			
永续债			
租赁负债		508,825.62	1,549,997.99
长期应付款			
长期应付职工薪酬			
预计负债			
递延收益			575,000.00

递延所得税负债			7,955,908.62
其他非流动负债			
非流动负债合计		939,741,872.46	943,687,690.08
负债合计		966,092,148.69	971,597,722.33
所有者权益（或股东权益）：			
实收资本（或股本）		186,891,727.00	183,853,393.00
其他权益工具		113,694,835.46	119,570,426.87
其中：优先股			
永续债			
资本公积		639,716,157.12	582,734,686.51
减：库存股		21,273,600.00	19,712,000.00
其他综合收益			
专项储备			20,047,946.04
盈余公积		93,445,863.50	91,926,696.50
未分配利润		638,344,920.94	620,009,064.92
所有者权益（或股东权益）合计		1,650,819,904.02	1,598,430,213.84
负债和所有者权益（或股东权益）总计		2,616,912,052.71	2,570,027,936.17

公司负责人：汪静莉 主管会计工作负责人：李刚 会计机构负责人：李刚

合并利润表

2025 年 1—12 月

单位：元 币种：人民币

项目	附注	2025 年度	2024 年度
一、营业总收入		2,777,228,684.19	2,308,972,709.13
其中：营业收入	七、61	2,777,228,684.19	2,308,972,709.13
利息收入			
已赚保费			
手续费及佣金收入			
二、营业总成本		2,534,134,629.72	2,338,261,064.11
其中：营业成本	七、61	2,181,890,240.47	2,027,168,600.53
利息支出			
手续费及佣金支出			
退保金			
赔付支出净额			
提取保险责任准备金净额			
保单红利支出			
分保费用			
税金及附加	七、62	17,089,958.50	15,467,069.14
销售费用	七、63	38,555,032.19	31,180,533.38
管理费用	七、64	121,693,057.58	114,250,491.58
研发费用	七、65	112,364,673.27	112,630,130.83
财务费用	七、66	62,541,667.71	37,564,238.65
其中：利息费用		59,438,613.95	50,007,396.68

利息收入		2,651,306.70	6,887,119.43
加：其他收益	七、67	13,008,590.22	19,434,052.45
投资收益（损失以“-”号填列）	七、68	8,574,807.14	10,699,667.67
其中：对联营企业和合营企业的投资收益		7,810,156.85	10,041,122.76
以摊余成本计量的金融资产终止确认收益			
汇兑收益（损失以“-”号填列）			
净敞口套期收益（损失以“-”号填列）			
公允价值变动收益（损失以“-”号填列）	七、70	32,791.81	157,233.39
信用减值损失（损失以“-”号填列）	七、71	-2,079,969.73	-1,728,184.77
资产减值损失（损失以“-”号填列）	七、72	-16,946,130.55	-14,661,599.99
资产处置收益（损失以“-”号填列）	七、73	-1,052,768.78	-48,051.02
三、营业利润（亏损以“-”号填列）		244,631,374.58	-15,435,237.25
加：营业外收入	七、74	6,496,129.98	145,332.42
减：营业外支出	七、75	2,162,834.18	1,458,322.66
四、利润总额（亏损总额以“-”号填列）		248,964,670.38	-16,748,227.49
减：所得税费用	七、76	38,731,549.84	11,024,074.47
五、净利润（净亏损以“-”号填列）		210,233,120.54	-27,772,301.96
（一）按经营持续性分类			
1. 持续经营净利润（净亏损以“-”号填列）		210,233,120.54	-27,772,301.96
2. 终止经营净利润（净亏损以“-”号填列）			
（二）按所有权归属分类			
1. 归属于母公司股东的净利润（净亏损以“-”号填列）		192,719,009.80	-10,846,972.54
2. 少数股东损益（净亏损以“-”号填列）		17,514,110.74	-16,925,329.42
六、其他综合收益的税后净额		-14,804.63	-9,751.73
（一）归属母公司所有者的其他综合收益的税后净额			
1. 不能重分类进损益的其他综合收益			
（1）重新计量设定受益计划变动额			
（2）权益法下不能转损益的其他综合收益			
（3）其他权益工具投资公允价值变动			
（4）企业自身信用风险公允价值			

变动			
2. 将重分类进损益的其他综合收益		-14,804.63	-9,751.73
(1) 权益法下可转损益的其他综合收益			
(2) 其他债权投资公允价值变动			
(3) 金融资产重分类计入其他综合收益的金额			
(4) 其他债权投资信用减值准备			
(5) 现金流量套期储备			
(6) 外币财务报表折算差额		-14,804.63	-9,751.73
(7) 其他			
(二) 归属于少数股东的其他综合收益的税后净额			
七、综合收益总额		210,218,315.91	-27,782,053.69
(一) 归属于母公司所有者的综合收益总额		192,704,205.17	-10,856,724.27
(二) 归属于少数股东的综合收益总额		17,514,110.74	-16,925,329.42
八、每股收益：			
(一) 基本每股收益(元/股)		1.06	-0.06
(二) 稀释每股收益(元/股)		0.96	-0.06

本期发生同一控制下企业合并的，被合并方在合并前实现的净利润为：0 元，上期被合并方实现的净利润为：0 元。

公司负责人：汪静莉 主管会计工作负责人：李刚 会计机构负责人：李刚

母公司利润表

2025 年 1—12 月

单位：元 币种：人民币

项目	附注	2025 年度	2024 年度
一、营业收入	十九、4	8,300,524.92	5,955,353.06
减：营业成本	十九、4	2,730,682.10	4,297,120.43
税金及附加		1,384,282.22	1,159,401.51
销售费用		75,608.80	67,765.35
管理费用		17,110,938.77	20,173,177.26
研发费用			
财务费用		51,488,827.38	43,445,773.58
其中：利息费用		62,163,961.02	60,284,348.57
利息收入		10,728,952.95	16,862,424.66
加：其他收益		619,792.70	1,400,818.49
投资收益（损失以“—”号填列）	十九、5	69,426,407.32	86,540,751.02
其中：对联营企业和合营企业的投资收益		8,582,724.49	10,540,751.02

以摊余成本计量的金融资产终止确认收益			
净敞口套期收益（损失以“-”号填列）			
公允价值变动收益（损失以“-”号填列）			
信用减值损失（损失以“-”号填列）		-360.43	-1,184.99
资产减值损失（损失以“-”号填列）			
资产处置收益（损失以“-”号填列）			
二、营业利润（亏损以“-”号填列）		5,556,025.24	24,752,499.45
加：营业外收入		201,314.17	
减：营业外支出		10,719.19	1,027.70
三、利润总额（亏损总额以“-”号填列）		5,746,620.22	24,751,471.75
减：所得税费用		-14,108,402.80	-3,496,643.47
四、净利润（净亏损以“-”号填列）		19,855,023.02	28,248,115.22
（一）持续经营净利润（净亏损以“-”号填列）		19,855,023.02	28,248,115.22
（二）终止经营净利润（净亏损以“-”号填列）			
五、其他综合收益的税后净额			
（一）不能重分类进损益的其他综合收益			
1. 重新计量设定受益计划变动额			
2. 权益法下不能转损益的其他综合收益			
3. 其他权益工具投资公允价值变动			
4. 企业自身信用风险公允价值变动			
（二）将重分类进损益的其他综合收益			
1. 权益法下可转损益的其他综合收益			
2. 其他债权投资公允价值变动			
3. 金融资产重分类计入其他综合收益的金额			
4. 其他债权投资信用减值准备			
5. 现金流量套期储备			
6. 外币财务报表折算差额			
7. 其他			
六、综合收益总额		19,855,023.02	28,248,115.22
七、每股收益：			
（一）基本每股收益（元/股）			
（二）稀释每股收益（元/股）			

公司负责人：汪静莉 主管会计工作负责人：李刚 会计机构负责人：李刚

合并现金流量表

2025 年 1—12 月

单位：元 币种：人民币

项目	附注	2025年度	2024年度
一、经营活动产生的现金流量：			
销售商品、提供劳务收到的现金		2,305,753,769.04	2,043,455,466.83
客户存款和同业存放款项净增加额			
向中央银行借款净增加额			
向其他金融机构拆入资金净增加额			
收到原保险合同保费取得的现金			
收到再保业务现金净额			
保户储金及投资款净增加额			
收取利息、手续费及佣金的现金			
拆入资金净增加额			
回购业务资金净增加额			
代理买卖证券收到的现金净额			
收到的税费返还		97,107,181.50	103,810,184.61
收到其他与经营活动有关的现金	七、78	32,382,791.55	72,570,447.06
经营活动现金流入小计		2,435,243,742.09	2,219,836,098.50
购买商品、接受劳务支付的现金		1,549,938,439.70	1,845,093,777.86
客户贷款及垫款净增加额			
存放中央银行和同业款项净增加额			
支付原保险合同赔付款项的现金			
拆出资金净增加额			
支付利息、手续费及佣金的现金			
支付保单红利的现金			
支付给职工及为职工支付的现金		315,558,220.27	270,904,399.32
支付的各项税费		63,555,706.21	36,710,836.15
支付其他与经营活动有关的	七、78	106,983,645.56	108,851,566.69

现金			
经营活动现金流出小计		2,036,036,011.74	2,261,560,580.02
经营活动产生的现金流量净额		399,207,730.35	-41,724,481.52
二、投资活动产生的现金流量：			
收回投资收到的现金	七、78	1,240,001,000.00	1,025,180,000.00
取得投资收益收到的现金		5,764,650.29	18,419,925.56
处置固定资产、无形资产和其他长期资产收回的现金净额		1,232,787.16	1,978,919.09
处置子公司及其他营业单位收到的现金净额			
收到其他与投资活动有关的现金	七、78	62,373,657.06	119,581,925.58
投资活动现金流入小计		1,309,372,094.51	1,165,160,770.23
购建固定资产、无形资产和其他长期资产支付的现金	七、78	511,994,915.88	699,311,230.45
投资支付的现金	七、78	1,160,190,513.89	1,324,001,000.00
质押贷款净增加额			
取得子公司及其他营业单位支付的现金净额			
支付其他与投资活动有关的现金			
投资活动现金流出小计		1,672,185,429.77	2,023,312,230.45
投资活动产生的现金流量净额		-362,813,335.26	-858,151,460.22
三、筹资活动产生的现金流量：			
吸收投资收到的现金		2,441,600.00	58,712,000.00
其中：子公司吸收少数股东投资收到的现金		880,000.00	39,000,000.00
取得借款收到的现金		117,964,017.92	481,663,521.25
收到其他与筹资活动有关的现金	七、78		
筹资活动现金流入小计		120,405,617.92	540,375,521.25
偿还债务支付的现金		85,545,338.97	390,926,050.17
分配股利、利润或偿付利息支付的现金		21,658,585.91	54,861,663.84
其中：子公司支付给少数股东的股利、利润			
支付其他与筹资活动有关的现金	七、78	3,472,858.10	3,089,272.97
筹资活动现金流出小计		110,676,782.98	448,876,986.98
筹资活动产生的现金流量净额		9,728,834.94	91,498,534.27
四、汇率变动对现金及现金等价物的影响		-1,717,942.25	1,605,362.76
五、现金及现金等价物净增加额		44,405,287.78	-806,772,044.71
加：期初现金及现金等价物余额		297,058,425.70	1,103,830,470.41
六、期末现金及现金等价物余额		341,463,713.48	297,058,425.70

公司负责人：汪静莉 主管会计工作负责人：李刚 会计机构负责人：李刚

母公司现金流量表

2025 年 1—12 月

单位：元 币种：人民币

项目	附注	2025年度	2024年度
一、经营活动产生的现金流量：			
销售商品、提供劳务收到的现金		3,651,219.76	18,092,920.43
收到的税费返还			
收到其他与经营活动有关的现金		18,310,520.97	5,015,015.73
经营活动现金流入小计		21,961,740.73	23,107,936.16
购买商品、接受劳务支付的现金		2,861,786.38	4,268,640.97
支付给职工及为职工支付的现金		8,440,028.22	10,478,852.62
支付的各项税费		1,998,454.79	5,758,958.54
支付其他与经营活动有关的现金		25,812,051.34	46,305,943.03
经营活动现金流出小计		39,112,320.73	66,812,395.16
经营活动产生的现金流量净额		-17,150,580.00	-43,704,459.00
二、投资活动产生的现金流量：			
收回投资收到的现金		40,000,000.00	
取得投资收益收到的现金		65,840,718.91	91,000,000.00
处置固定资产、无形资产和其他长期资产收回的现金净额			2,698,832.08
处置子公司及其他营业单位收到的现金净额			
收到其他与投资活动有关的现金		30,000,000.00	120,000,000.00
投资活动现金流入小计		135,840,718.91	213,698,832.08
购建固定资产、无形资产和其他长期资产支付的现金		933,097.00	2,468,858.53
投资支付的现金		120,187,000.00	123,500,000.00
取得子公司及其他营业单位支付的现金净额			
支付其他与投资活动有关的现金			
投资活动现金流出小计		121,120,097.00	125,968,858.53
投资活动产生的现金流量净额		14,720,621.91	87,729,973.55
三、筹资活动产生的现金流量：			

吸收投资收到的现金		1,561,600.00	19,712,000.00
取得借款收到的现金			
收到其他与筹资活动有关的现金			
筹资活动现金流入小计		1,561,600.00	19,712,000.00
偿还债务支付的现金			
分配股利、利润或偿付利息支付的现金		9,571,577.08	14,872,785.60
支付其他与筹资活动有关的现金		1,296,545.22	554,391.88
筹资活动现金流出小计		10,868,122.30	15,427,177.48
筹资活动产生的现金流量净额		-9,306,522.30	4,284,822.52
四、汇率变动对现金及现金等价物的影响		1,038.78	-71.70
五、现金及现金等价物净增加额		-11,735,441.61	48,310,265.37
加：期初现金及现金等价物余额		54,193,517.71	5,883,252.34
六、期末现金及现金等价物余额		42,458,076.10	54,193,517.71

公司负责人：汪静莉 主管会计工作负责人：李刚 会计机构负责人：李刚

合并所有者权益变动表

2025 年 1—12 月

单位：元 币种：人民币

项目	2025 年度														
	归属于母公司所有者权益												少数股东权益	所有者权益合计	
	实收资本 (或股本)	其他权益工具			资本公积	减：库存股	其他综合收益	专项储备	盈余公积	一般风险准备	未分配利润	其他			小计
	优先股	永续债	其他												
一、上年年末余额	183,853,393.00			119,570,426.87	702,348,790.75	19,712,000.00	-101,561.37	57,403,958.33	91,926,696.50		1,329,773,124.34		2,465,062,828.42	724,480,799.92	3,189,543,628.34
加：会计政策变更															
前期差错更正															
其他															
二、本年期初余额	183,853,393.00			119,570,426.87	702,348,790.75	19,712,000.00	-101,561.37	57,403,958.33	91,926,696.50		1,329,773,124.34		2,465,062,828.42	724,480,799.92	3,189,543,628.34
三、本期增减变动金额(减少以“-”号填列)	3,038,334.00			-5,875,591.41	57,278,228.61	1,561,600.00	-14,804.63	-5,735,316.83	1,519,167.00		191,199,842.80		239,848,259.54	-2,249,686.44	237,598,573.10
(一)综合收益总额							-14,804.63				192,719,009.8		192,74,205.17	17,514,110.74	210,218,315.91
(二)所有者投入	3,038			-5,87	56,98	1,561							52,582	880,000	53,462,61

和减少资本	, 334. 00			5, 591 . 41	1, 470 . 61	, 600. 00							, 613. 2 0	. 00	3. 20
1. 所有者投入的普通股														880, 000 . 00	880, 000. 0 0
2. 其他权益工具持有者投入资本	2, 733 , 334. 00			-5, 87 5, 591 . 41	49, 99 4, 417 . 54								46, 852 , 160. 1 3		46, 852, 16 0. 13
3. 股份支付计入所有者权益的金额	305, 0 00. 00				6, 987 , 053. 07	1, 561 , 600. 00							5, 730, 453. 07		5, 730, 453 . 07
4. 其他															
(三) 利润分配								1, 519 , 167. 00		-1, 51 9, 167 . 00				-19, 200 , 000. 00	-19, 200, 0 00. 00
1. 提取盈余公积								1, 519 , 167. 00		-1, 51 9, 167 . 00					
2. 提取一般风险准备															
3. 对所有者（或股东）的分配														-19, 200 , 000. 00	-19, 200, 0 00. 00
4. 其他															
(四) 所有者权益内部结转															
1. 资本公积转增资本（或股本）															
2. 盈余公积转增资本（或股本）															
3. 盈余公积弥补亏损															
4. 设定受益计划															

	0.00			4.29	7.03			.98	.00		2.08		818.74		
加：会计政策变更															
前期差错更正															
其他															
二、本年期初余额	180,002,070.00			119,574,424.29	684,259,857.03		-91,809.64	55,303,374.98	90,000.00		1,351,546,902.08		2,480,594,818.74	726,286,142.81	3,206,880,961.55
三、本期增减变动金额(减少以“-”号填列)	3,851,323.00			-3,997.42	18,088,933.72	19,712,000.00	-9,751.73	2,100,583.35	1,926,696.50		-21,773,777.74		-15,531,990.32	-1,805,342.89	-17,337,333.21
(一)综合收益总额							-9,751.73				-10,846,972.54		-10,856,724.27	-16,925,329.42	-27,782,053.69
(二)所有者投入和减少资本	3,851,323.00			-3,997.42	18,088,933.72	19,712,000.00							2,224,259.30	39,000,000.00	41,224,259.30
1.所有者投入的普通股														39,000,000.00	39,000,000.00
2.其他权益工具持有者投入资本	1,323.00			-3,997.42	24,857.68								22,183.26		22,183.26
3.股份支付计入所有者权益的金额	3,850,000.00				18,064,076.04	19,712,000.00							2,202,076.04		2,202,076.04
4.其他															
(三)利润分配									1,926,696.50		-10,926,805.20		-9,000,108.70	-24,000,000.00	-33,000,108.70
1.提取盈余公积									1,926		-1,926				

(六) 其他															
四、本期期末余额	183,853,393.00			119,570,426.87	702,348,790.75	19,712,000.00	-101,561.37	57,403,958.33	91,926,696.50		1,329,773,124.34		2,465,062,828.42	724,480,799.92	3,189,543,628.34

公司负责人：汪静莉 主管会计工作负责人：李刚 会计机构负责人：李刚

母公司所有者权益变动表

2025 年 1—12 月

单位：元 币种：人民币

项目	2025 年度										
	实收资本 (或股本)	其他权益工具			资本公 积	减：库存 股	其他综 合收益	专项储 备	盈余公 积	未分配 利润	所有者 权益合 计
		优先股	永续债	其他							
一、上年年末余额	183,853,393.00			119,570,426.87	582,734,686.51	19,712,000.00		20,047,946.04	91,926,696.50	620,009,064.92	1,598,430,213.84
加：会计政策变更											
前期差错更正											
其他											
二、本年期初余额	183,853,393.00			119,570,426.87	582,734,686.51	19,712,000.00		20,047,946.04	91,926,696.50	620,009,064.92	1,598,430,213.84
三、本期增减变动金额 (减少以“-”号填列)	3,038,334.00			-5,875,591.41	56,981,470.61	1,561,600.00		-20,047,946.04	1,519,167.00	18,335,856.02	52,389,690.18
(一) 综合收益总额										19,855,023.02	19,855,023.02
(二) 所有者投入和减少	3,038,334.00			-5,875,591.41	56,981,470.61	1,561,600.00					52,582,

资本	4.00			91.41	470.61	0.00					613.20
1. 所有者投入的普通股											
2. 其他权益工具持有者投入资本	2,733,334.00			-5,875,591.41	49,994,417.54						46,852,160.13
3. 股份支付计入所有者权益的金额	305,000.00				6,987,053.07	1,561,600.00					5,730,453.07
4. 其他											
(三) 利润分配									1,519,167.00	-1,519,167.00	
1. 提取盈余公积									1,519,167.00	-1,519,167.00	
2. 对所有者(或股东)的分配											
3. 其他											
(四) 所有者权益内部结转											
1. 资本公积转增资本(或股本)											
2. 盈余公积转增资本(或股本)											
3. 盈余公积弥补亏损											
4. 设定受益计划变动额结转留存收益											
5. 其他综合收益结转留存收益											
6. 其他											
(五) 专项储备								-20,047,946.04			-20,047,946.04
1. 本期提取											
2. 本期使用								20,047,946.04			20,047,946.04

(六) 其他											
四、本期期末余额	186,891,727.00			113,694,835.46	639,716,157.12	21,273,600.00			93,445,863.50	638,344,920.94	1,650,819,904.02

项目	2024 年度										
	实收资本 (或股本)	其他权益工具			资本公 积	减：库存 股	其他综 合收益	专项储 备	盈余公 积	未分配 利润	所有者 权益合 计
		优先股	永续债	其他							
一、上年年末余额	180,002,070.00			119,574,424.29	564,645,752.79			20,157,790.56	90,000,000.00	602,687,754.90	1,577,067,792.54
加：会计政策变更											
前期差错更正											
其他											
二、本年期初余额	180,002,070.00			119,574,424.29	564,645,752.79			20,157,790.56	90,000,000.00	602,687,754.90	1,577,067,792.54
三、本期增减变动金额 (减少以“-”号填列)	3,851,323.00			-3,997.42	18,088,933.72	19,712,000.00		-109,844.52	1,926,696.50	17,321,310.02	21,362,421.30
(一) 综合收益总额										28,248,115.22	28,248,115.22
(二) 所有者投入和减少资本	3,851,323.00			-3,997.42	18,088,933.72	19,712,000.00					2,224,259.30
1. 所有者投入的普通股											
2. 其他权益工具持有者投入资本	1,323.00			-3,997.42	24,857.68						22,183.26
3. 股份支付计入所有者权益的金额	3,850,000.00				18,064,076.04	19,712,000.00					2,202,076.04
4. 其他											

(三) 利润分配									1,926,696.50	-10,926,805.20	-9,000,108.70
1. 提取盈余公积									1,926,696.50	-1,926,696.50	
2. 对所有者(或股东)的分配										-9,000,108.70	-9,000,108.70
3. 其他											
(四) 所有者权益内部结转											
1. 资本公积转增资本(或股本)											
2. 盈余公积转增资本(或股本)											
3. 盈余公积弥补亏损											
4. 设定受益计划变动额结转留存收益											
5. 其他综合收益结转留存收益											
6. 其他											
(五) 专项储备								-109,844.52			-109,844.52
1. 本期提取											
2. 本期使用								109,844.52			109,844.52
(六) 其他											
四、本期期末余额	183,853,393.00			119,570,426.87	582,734,686.51	19,712,000.00		20,047,946.04	91,926,696.50	620,009,064.92	1,598,430,213.84

公司负责人：汪静莉 主管会计工作负责人：李刚 会计机构负责人：李刚

三、公司基本情况

1、公司概况

√适用 □不适用

本公司前身为江阴市苏利精细化工有限公司,系 1994 年 12 月缪金凤和江阴市利港工业公司共同出资人民币 380 万元设立组建的有限责任公司。2012 年 12 月根据公司股东会决议,以截至 2012 年 11 月 30 日经审计的净资产人民币 64,471,378.65 元折为 6,000 万股,整体变更为股份有限公司。2016 年 11 月,经证监会证监许可[2016]2611 号文《关于核准江苏苏利精细化工股份有限公司首次公开发行股份的批复》核准,本公司向社会投资者公开发行人民币普通股(A 股)2,500 万股,并于 2016 年 12 月 14 日在上交所挂牌交易。

经过历年的派送红股、转增股本,截至 2025 年 12 月 31 日止,本公司累计发行股本总数 18,689.1727 万股,注册资本为 18,689.1727 万元。

公司统一社会信用代码:91320200250415268U;注册地址及总部地址:江苏省江阴市临港街道润华路 7 号-1。

公司是由自然人控股的股份有限公司,实际控制人为缪金凤,截至 2025 年 12 月 31 日止,缪金凤直接持有公司 38.5250%股份;间接持有公司 5.0781%股份。

本财务报表于 2026 年 4 月 21 日由本公司董事会批准报出。

四、财务报表的编制基础

1、编制基础

本公司财务报表根据实际发生的交易和事项,按照财政部颁布的《企业会计准则》及其应用指南、解释及其他相关规定(以下合称“企业会计准则”),以及中国证监会《公开发行证券的公司信息披露编报规则第 15 号—财务报告的一般规定》(2023 年修订)的披露相关规定编制。

2、持续经营

√适用 □不适用

本公司对自 2025 年 12 月 31 日起 12 个月的持续经营能力进行了评价,未发现对持续经营能力产生重大怀疑的事项和情况。本财务报表以持续经营为基础列报。

五、重要会计政策及会计估计

具体会计政策和会计估计提示:

√适用 □不适用

本公司根据实际生产经营特点制定的具体会计政策和会计估计包括应收款项坏账准备、存货跌价准备、固定资产折旧、无形资产摊销、收入确认和计量等。

1、 遵循企业会计准则的声明

本财务报表符合企业会计准则的要求，真实、完整地反映了本公司于 2025 年 12 月 31 日的财务状况以及 2025 年度经营成果和现金流量等有关信息。

2、 会计期间

本公司的会计期间为公历 1 月 1 日至 12 月 31 日。

3、 营业周期

√适用 □不适用

营业周期是指企业从购买用于加工的资产起至实现现金或现金等价物的期间。本公司以 12 个月作为一个营业周期，并以其作为资产和负债的流动性划分标准。

4、 记账本位币

采用人民币为记账本位币。

5、 重要性标准确定方法和选择依据

√适用 □不适用

本公司编制和披露财务报表遵循重要性原则。本财务报表附注中披露事项涉及重要性标准判断的事项及其重要性标准确定方法和选择依据如下：

项目	重要性标准
重要的单项计提坏账准备的应收款项	占应收账款余额比例 1%以上，且金额超过 500 万元
应收款项本期坏账准备收回或转回金额重要的	占应收账款余额比例 1%以上，且金额超过 500 万元
本期重要的应收款项核销	占应收账款余额比例 1%以上，且金额超过 500 万元
重要的在建工程项目	投资预算金额超过 1 亿，且本期发生额大于 2000 万元
账龄超过 1 年以上的重要应付账款	占应付账款余额比例 1%以上，且金额超过 500 万元
重要的非全资子公司	少数股东持有 10%以上股权，且资产总额、净资产、营业收入和净利润任意一项金额占合并报表相应项目超过 10%时，将其作为重要的非全资子公司（控股子公司）
重要的合营企业或联营企业	来源于合营企业或联营企业当年权益法核算投资收益金额占合并报表净利润的 10%以上且投资收益金额超过 500 万元，将其作为重要的联营或合营企业

重要的投资活动现金流量	单项现金流量金额超过资产总额 1% 的投资活动现金流量认定为重要的投资活动现金流量
-------------	---

6、 同一控制下和非同一控制下企业合并的会计处理方法

√适用 □不适用

(1) 分步实现企业合并过程中的各项交易的条款、条件以及经济影响符合以下一种或多种情况，将多次交易事项作为一揽子交易进行会计处理

- 1) 这些交易是同时或者在考虑了彼此影响的情况下订立的；
- 2) 这些交易整体才能达成一项完整的商业结果；
- 3) 一项交易的发生取决于其他至少一项交易的发生；
- 4) 一项交易单独看是不经济的，但是和其他交易一并考虑时是经济的。

(2) 同一控制下的企业合并

本公司在企业合并中取得的资产和负债，按照合并日在被合并方资产、负债（包括最终控制方收购被合并方而形成的商誉）在最终控制方合并财务报表中的账面价值计量。在合并中取得的净资产账面价值与支付的合并对价账面价值（或发行股份面值总额）的差额，调整资本公积中的股本溢价，资本公积中的股本溢价不足冲减的，调整留存收益。

如果存在或有对价并需要确认预计负债或资产，该预计负债或资产金额与后续或有对价结算金额的差额，调整资本公积（资本溢价或股本溢价），资本公积不足的，调整留存收益。

对于通过多次交易最终实现企业合并的，属于一揽子交易的，将各项交易作为一项取得控制权的交易进行会计处理；不属于一揽子交易的，在取得控制权日，长期股权投资初始投资成本，与达到合并前的长期股权投资账面价值加上合并日进一步取得股份新支付对价的账面价值之和的差额，调整资本公积；资本公积不足冲减的，调整留存收益。对于合并日之前持有的股权投资，因采用权益法核算或金融工具确认和计量准则核算而确认的其他综合收益，暂不进行会计处理，直至处置该项投资时采用与被投资单位直接处置相关资产或负债相同的基础进行会计处理；因采用权益法核算而确认的被投资单位净资产中除净损益、其他综合收益和利润分配以外的所有者权益其他变动，暂不进行会计处理，直至处置该项投资时转入当期损益。

(3) 非同一控制下的企业合并

购买日是指本公司实际取得对被购买方控制权的日期，即被购买方的净资产或生产经营决策的控制权转移给本公司的日期。同时满足下列条件时，本公司一般认为实现了控制权的转移：

- 1) 企业合并合同或协议已获本公司内部权力机构通过。
- 2) 企业合并事项需要经过国家有关主管部门审批的，已获得批准。
- 3) 已办理了必要的财产权转移手续。
- 4) 本公司已支付了合并价款的大部分，并且有能力、有计划支付剩余款项。

5) 本公司实际上已经控制了被购买方的财务和经营政策, 并享有相应的利益、承担相应的风险。

本公司在购买日对作为企业合并对价付出的资产、发生或承担的负债按照公允价值计量, 公允价值与其账面价值的差额, 计入当期损益。

本公司对合并成本大于合并中取得的被购买方可辨认净资产公允价值份额的差额, 确认为商誉; 合并成本小于合并中取得的被购买方可辨认净资产公允价值份额的差额, 经复核后, 计入当期损益。

通过多次交换交易分步实现的非同一控制下企业合并, 属于一揽子交易的, 将各项交易作为一项取得控制权的交易进行会计处理; 不属于一揽子交易的, 合并日之前持有的股权投资采用权益法核算的, 以购买日之前所持被购买方的股权投资的账面价值与购买日新增投资成本之和, 作为该项投资的初始投资成本; 购买日之前持有的股权投资因采用权益法核算而确认的其他综合收益, 在处置该项投资时采用与被投资单位直接处置相关资产或负债相同的基础进行会计处理。合并日之前持有的股权投资采用金融工具确认和计量准则核算的, 以该股权投资在合并日的公允价值加上新增投资成本之和, 作为合并日的初始投资成本。原持有股权的公允价值与账面价值之间的差额以及原计入其他综合收益的累计公允价值变动应全部转入合并日当期的投资收益。

(4) 为合并发生的相关费用

为企业合并发生的审计、法律服务、评估咨询等中介费用以及其他直接相关费用, 于发生时计入当期损益; 为企业合并而发行权益性证券的交易费用, 可直接归属于权益性交易的从权益中扣减。

7、控制的判断标准和合并财务报表的编制方法

√适用 □不适用

(1) 控制的判断标准及合并范围

本公司合并财务报表的合并范围以控制为基础确定, 所有子公司(包括本公司所控制的单独主体)均纳入合并财务报表。本集团判断控制的标准为, 本集团拥有对被投资方的权力, 通过参与被投资方的相关活动而享有可变回报, 并且有能力运用对被投资方的权力影响其回报金额。

(2) 合并程序

本公司以自身和各子公司的财务报表为基础, 根据其他有关资料, 编制合并财务报表。本公司编制合并财务报表, 将整个企业集团视为一个会计主体, 依据相关企业会计准则的确认、计量和列报要求, 按照统一的会计政策, 反映本企业集团整体财务状况、经营成果和现金流量。

所有纳入合并财务报表合并范围的子公司所采用的会计政策、会计期间与本公司一致, 如子公司采用的会计政策、会计期间与本公司不一致的, 在编制合并财务报表时, 按本公司的会计政策、会计期间进行必要的调整。

合并财务报表时抵销本公司与各子公司、各子公司相互之间发生的内部交易对合并资产负债表、合并利润表、合并现金流量表、合并股东权益变动表的影响。如果站在企业集团合并财务报表角度与以本公司或子公司为会计主体对同一交易的认定不同时，从企业集团的角度对该交易予以调整。

子公司所有者权益、当期净损益和当期综合收益中属于少数股东的份额分别在合并资产负债表中所有者权益项目下、合并利润表中净利润项目下和综合收益总额项目下单独列示。子公司少数股东分担的当期亏损超过了少数股东在该子公司期初所有者权益中所享有份额而形成的余额，冲减少数股东权益。

对于同一控制下企业合并取得的子公司，以其资产、负债（包括最终控制方收购该子公司而形成的商誉）在最终控制方财务报表中的账面价值为基础对其财务报表进行调整。

对于非同一控制下企业合并取得的子公司，以购买日可辨认净资产公允价值为基础对其财务报表进行调整

1) 增加子公司或业务

在报告期内，若因同一控制下企业合并增加子公司或业务的，则调整合并资产负债表的期初数；将子公司或业务合并当期期初至报告期末的收入、费用、利润纳入合并利润表；将子公司或业务合并当期期初至报告期末的现金流量纳入合并现金流量表，同时对比较报表的相关项目进行调整，视同合并后的报告主体自最终控制方开始控制时点起一直存在。

因追加投资等原因能够对同一控制下的被投资方实施控制的，视同参与合并的各方在最终控制方开始控制时即以目前的状态存在进行调整。在取得被合并方控制权之前持有的股权投资，在取得原股权之日与合并方和被合并方同处于同一控制之日孰晚日起至合并日之间已确认有关损益、其他综合收益以及其他净资产变动，分别冲减比较报表期间的期初留存收益或当期损益。

在报告期内，若因非同一控制下企业合并增加子公司或业务的，则不调整合并资产负债表期初数；将该子公司或业务自购买日至报告期末的收入、费用、利润纳入合并利润表；该子公司或业务自购买日至报告期末的现金流量纳入合并现金流量表。

因追加投资等原因能够对非同一控制下的被投资方实施控制的，对于购买日之前持有的被购买方的股权，本公司按照该股权在购买日的公允价值进行重新计量，公允价值与其账面价值的差额计入当期投资收益。购买日之前持有的被购买方的股权涉及权益法核算下的其他综合收益以及除净损益、其他综合收益和利润分配之外的其他所有者权益变动的，与其相关的其他综合收益、其他所有者权益变动转为购买日所属当期投资收益，由于被投资方重新计量设定受益计划净负债或净资产变动而产生的其他综合收益除外。

2) 处置子公司或业务

①一般处理方法

在报告期内，本公司处置子公司或业务，则该子公司或业务期初至处置日的收入、费用、利润纳入合并利润表；该子公司或业务期初至处置日的现金流量纳入合并现金流量表。

因处置部分股权投资或其他原因丧失了对被投资方控制权时，对于处置后的剩余股权投资，本公司按照其在丧失控制权日的公允价值进行重新计量。处置股权取得的对价与剩余股权公允价值之和，减去按原持股比例计算应享有原有子公司自购买日或合并日开始持续计算的净资产的份额与商誉之和的差额，计入丧失控制权当期的投资收益。与原有子公司股权投资相关的其他综合收益或除净损益、其他综合收益及利润分配之外的其他所有者权益变动，在丧失控制权时转为当期投资收益，由于被投资方重新计量设定受益计划净负债或净资产变动而产生的其他综合收益除外。

②分步处置子公司

通过多次交易分步处置对子公司股权投资直至丧失控制权的，处置对子公司股权投资的各项交易的条款、条件以及经济影响符合以下一种或多种情况，通常表明应将多次交易事项作为一揽子交易进行会计处理：

- A. 这些交易是同时或者在考虑了彼此影响的情况下订立的；
- B. 这些交易整体才能达成一项完整的商业结果；
- C. 一项交易的发生取决于其他至少一项交易的发生；
- D. 一项交易单独看是不经济的，但是和其他交易一并考虑时是经济的。

处置对子公司股权投资直至丧失控制权的各项交易属于一揽子交易的，本公司将各项交易作为一项处置子公司并丧失控制权的交易进行会计处理；但是，在丧失控制权之前每一次处置价款与处置投资对应的享有该子公司净资产份额的差额，在合并财务报表中确认为其他综合收益，在丧失控制权时一并转入丧失控制权当期的损益。

处置对子公司股权投资直至丧失控制权的各项交易不属于一揽子交易的，在丧失控制权之前，按不丧失控制权的情况下部分处置对子公司的股权投资的相关政策进行会计处理；在丧失控制权时，按处置子公司一般处理方法进行会计处理。

③ 购买子公司少数股权

本公司因购买少数股权新取得的长期股权投资与按照新增持股比例计算应享有子公司自购买日（或合并日）开始持续计算的净资产份额之间的差额，调整合并资产负债表中的资本公积中的股本溢价，资本公积中的股本溢价不足冲减的，调整留存收益。

④ 不丧失控制权的情况下部分处置对子公司的股权投资

在不丧失控制权的情况下因部分处置对子公司的长期股权投资而取得的处置价款与处置长期股权投资相对应享有子公司自购买日或合并日开始持续计算的净资产份额之间的差额，调整合并资产负债表中的资本公积中的股本溢价，资本公积中的股本溢价不足冲减的，调整留存收益。

8、 合营安排分类及共同经营会计处理方法

√适用 □不适用

（1）合营安排的分类

本公司根据合营安排的结构、法律形式以及合营安排中约定的条款、其他相关事实和情况等因素，将合营安排分为共同经营和合营企业。

未通过单独主体达成的合营安排，划分为共同经营；通过单独主体达成的合营安排，通常划分为合营企业；但有确凿证据表明满足下列任一条件并且符合相关法律法规规定的合营安排划分为共同经营：

- 1) 合营安排的法律形式表明，合营方对该安排中的相关资产和负债分别享有权利和承担义务。
- 2) 合营安排的合同条款约定，合营方对该安排中的相关资产和负债分别享有权利和承担义务。
- 3) 其他相关事实和情况表明，合营方对该安排中的相关资产和负债分别享有权利和承担义务，如合营方享有与合营安排相关的几乎所有产出，并且该安排中负债的清偿持续依赖于合营方的支持。

(2) 共同经营会计处理方法

本公司确认共同经营中利益份额中与本公司相关的下列项目，并按照相关企业会计准则的规定进行会计处理：

- 1) 确认单独所持有的资产，以及按其份额确认共同持有的资产；
- 2) 确认单独所承担的负债，以及按其份额确认共同承担的负债；
- 3) 确认出售其享有的共同经营产出份额所产生的收入；
- 4) 按其份额确认共同经营因出售产出所产生的收入；
- 5) 确认单独所发生的费用，以及按其份额确认共同经营发生的费用。

本公司向共同经营投出或出售资产等（该资产构成业务的除外），在该资产等由共同经营出售给第三方之前，仅确认因该交易产生的损益中归属于共同经营其他参与方的部分。投出或出售的资产发生符合《企业会计准则第 8 号——资产减值》等规定的资产减值损失的，本公司全额确认该损失。

本公司自共同经营购买资产等（该资产构成业务的除外），在将该资产等出售给第三方之前，仅确认因该交易产生的损益中归属于共同经营其他参与方的部分。购入的资产发生符合《企业会计准则第 8 号——资产减值》等规定的资产减值损失的，本公司按承担的份额确认该部分损失。

本公司对共同经营不享有共同控制，如果本公司享有该共同经营相关资产且承担该共同经营相关负债的，仍按上述原则进行会计处理，否则，应当按照相关企业会计准则的规定进行会计处理。

9、 现金及现金等价物的确定标准

在编制现金流量表时，将本公司库存现金以及可以随时用于支付的存款确认为现金。将同时具备期限短（一般从购买日起三个月内到期）、流动性强、易于转换为已知金额的现金、价值变动风险很小四个条件的投资，确定为现金等价物。

10、 外币业务和外币报表折算

√适用 □不适用

（1） 外币业务

外币业务交易在初始确认时，采用交易发生日的即期汇率作为折算汇率折合成人民币记账。

资产负债表日，外币货币性项目按资产负债表日即期汇率折算，由此产生的汇兑差额，除属于与购建符合资本化条件的资产相关的外币专门借款产生的汇兑差额按照借款费用资本化的原则处理外，均计入当期损益。以历史成本计量的外币非货币性项目，仍采用交易发生日的即期汇率折算，不改变其记账本位币金额。

以公允价值计量的外币非货币性项目，采用公允价值确定日的即期汇率折算，折算后的记账本位币金额与原记账本位币金额的差额，作为公允价值变动(含汇率变动)处理，计入当期损益或确认为其他综合收益。

（2） 外币财务报表的折算

资产负债表中的资产和负债项目，采用资产负债表日的即期汇率折算；所有者权益项目除“未分配利润”项目外，其他项目采用发生时的即期汇率折算。利润表中的收入和费用项目，采用当期平均汇率折算。按照上述折算产生的外币财务报表折算差额计入其他综合收益。

处置境外经营时，将资产负债表中其他综合收益项目中列示的、与该境外经营相关的外币财务报表折算差额，自其他综合收益项目转入处置当期损益；在处置部分股权投资或其他原因导致持有境外经营权益比例降低但不丧失对境外经营控制权时，与该境外经营处置部分相关的外币报表折算差额将归属于少数股东权益，不转入当期损益。在处置境外经营为联营企业或合营企业的部分股权时，与该境外经营相关的外币报表折算差额，按处置该境外经营的比例转入处置当期损益。

11、 金融工具

√适用 □不适用

（1） 金融工具的确认和终止确认

本公司成为金融工具合同的一方时确认一项金融资产或金融负债。

满足下列条件的，终止确认金融资产（或金融资产的一部分，或一组类似金融资产的一部分），即将之前确认的金融资产从资产负债表中予以转出：1) 收取金融资产现金流量的权利届满；2) 转移了收取金融资产现金流量的权利，或在“过手协议”下承担了及时将收取的现金流量全额支付给第三方的义务；并且实质上转让了金融资产所有权上几乎所有的风险和报酬，或虽然实质

上既没有转移也没有保留金融资产所有权上几乎所有的风险和报酬，但放弃了对该金融资产的控制。

如果金融负债的责任已履行、撤销或届满，则对金融负债进行终止确认。如果现有金融负债被同一债权人以实质上几乎完全不同条款的另一金融负债所取代，或现有负债的条款几乎全部被实质性修改，则此类替换或修改作为终止确认原负债和确认新负债处理，差额计入当期损益。

以常规方式买卖金融资产，按交易日会计进行确认和终止确认。交易日，是指本公司承诺买入或卖出金融资产的日期。

（2）金融资产分类和计量方法

本公司的金融资产于初始确认时根据本公司管理金融资产的业务模式和金融资产的合同现金流量特征，将金融资产分类为以摊余成本计量的金融资产、以公允价值计量且其变动计入其他综合收益的金融资产、以公允价值计量且其变动计入当期损益的金融资产。当且仅当本公司改变管理金融资产的业务模式时，才对所有受影响的相关金融资产进行重分类。

在判断业务模式时，本公司考虑包括企业评价和向关键管理人员报告金融资产业绩的方式、影响金融资产业绩的风险及其管理方式以及相关业务管理人员获得报酬的方式等。在评估是否以收取合同现金流量为目标时，本公司对金融资产到期日前的出售原因、时间、频率和价值等进行分析判断。

在判断合同现金流量特征时，本公司需要判断合同现金流量是否仅为对本金和以未偿付本金为基础的利息的支付时，包含对货币时间价值的修正进行评估时，判断与基准现金流量相比是否具有显著差异，对包含提前还款特征的金融资产，判断提前还款特征的公允价值是否非常小等。

金融资产在初始确认时以公允价值计量，但是因销售商品或提供服务等产生的应收账款或应收票据未包含重大融资成分或不考虑不超过一年的融资成分的，按照交易价格进行初始计量。

对于以公允价值计量且其变动计入当期损益的金融资产，相关交易费用直接计入当期损益，其他类别的金融资产相关交易费用计入其初始确认金额。

金融资产的后续计量取决于其分类：

1) 以摊余成本计量的金融资产

金融资产同时符合下列条件的，分类为以摊余成本计量的金融资产：①管理该金融资产的业务模式是以收取合同现金流量为目标。②该金融资产的合同条款规定，在特定日期产生的现金流量，仅为对本金和以未偿付本金金额为基础的利息的支付。此类金融资产采用实际利率法确认利息收入，其终止确认、修改或减值产生的利得或损失，均计入当期损益。本公司该分类的金融资产主要包括：货币资金、应收账款、应收票据、其他应收款等。

2) 以公允价值计量且其变动计入其他综合收益的债务工具投资

金融资产同时符合下列条件的，分类为以公允价值计量且其变动计入其他综合收益的金融资产：①本公司管理该金融资产的业务模式既以收取合同现金流量为目标又以出售该金融资产为目标。②该金融资产的合同条款规定，在特定日期产生的现金流量，仅为对本金和以未偿付本金

金额为基础的利息的支付。此类金融资产采用实际利率法确认利息收入。除利息收入、减值损失及汇兑差额确认为当期损益外，其余公允价值变动计入其他综合收益。当金融资产终止确认时，之前计入其他综合收益的累计利得或损失从其他综合收益转出，计入当期损益。本公司该分类的金融资产主要包括：应收款项融资。

3) 以公允价值计量且其变动计入其他综合收益的权益工具投资

本公司不可撤销地选择将部分非交易性权益工具投资指定为以公允价值计量且其变动计入其他综合收益的金融资产。本公司仅将相关股利收入（明确作为投资成本部分收回的股利收入除外）计入当期损益，公允价值的后续变动计入其他综合收益，不需计提减值准备。当金融资产终止确认时，之前计入其他综合收益的累计利得或损失从其他综合收益转出，计入留存收益。本公司无该分类的金融资产。

4) 以公允价值计量且其变动计入当期损益的金融资产

除上述分类为以摊余成本计量的金融资产和分类或指定为以公允价值计量且其变动计入其他综合收益的金融资产之外的金融资产，本公司将其分类为以公允价值计量且其变动计入当期损益的金融资产。此类金融资产按照公允价值进行后续计量，除与套期会计有关外，所有公允价值变动计入当期损益。本公司该分类的金融资产主要包括：交易性金融资产。

(3) 金融负债分类、确认依据和计量方法

除了签发的财务担保合同、以低于市场利率贷款的贷款承诺及由于金融资产转移不符合终止确认条件或继续涉入被转移金融资产所形成的金融负债以外，本公司的金融负债于初始确认时分类为：以公允价值计量且其变动计入当期损益的金融负债、以摊余成本计量的金融负债。对于以公允价值计量且其变动计入当期损益的金融负债，相关交易费用直接计入当期损益，以摊余成本计量的金融负债的相关交易费用计入其初始确认金额。

金融负债的后续计量取决于其分类：

1) 以摊余成本计量的金融负债

以摊余成本计量的金融负债，采用实际利率法，按照摊余成本进行后续计量。

2) 以公允价值计量且其变动计入当期损益的金融负债

以公允价值计量且其变动计入当期损益的金融负债（含属于金融负债的衍生工具），包括交易性金融负债和初始确认时指定为以公允价值计量且其变动计入当期损益的金融负债。交易性金融负债（含属于金融负债的衍生工具），按照公允价值进行后续计量，除与套期会计有关外，所有公允价值变动均计入当期损益。对于指定为以公允价值计量且其变动计入当期损益的金融负债，按照公允价值进行后续计量，除由本公司自身信用风险变动引起的公允价值变动计入其他综合收益之外，其他公允价值变动计入当期损益；如果由本公司自身信用风险变动引起的公允价值变动计入其他综合收益会造成或扩大损益中的会计错配，本公司将所有公允价值变动（包括自身信用风险变动的影响金额）计入当期损益。

(4) 金融工具减值

本公司以预期信用损失为基础，对以摊余成本计量的金融资产、以公允价值计量且其变动计入其他综合收益的债权投资进行减值处理并确认损失准备。

1) 预期信用损失的计量

预期信用损失，是指以发生违约的风险为权重的金融工具信用损失的加权平均值。信用损失，是指本公司按照原实际利率折现的、根据合同应收的所有合同现金流量与预期收取的所有现金流量之间的差额，即全部现金短缺的现值。

整个存续期预期信用损失，是指因金融工具整个预计存续期内所有可能发生的违约事件而导致的预期信用损失。未来 12 个月内预期信用损失，是指因资产负债表日后 12 个月内(若金融工具的预计存续期少于 12 个月，则为预计存续期)可能发生的金融工具违约事件而导致的预期信用损失，是整个存续期预期信用损失的一部分。

对于因销售商品、提供劳务等日常经营活动形成的不含重大融资成分的应收账款、应收票据、应收款项融资等应收款项以及合同资产，本公司运用简化计量方法，按照相当于整个存续期内的预期信用损失金额计量损失准备。

除上述采用简化计量方法以外的金融资产（如债权投资、其他债权投资、其他应收款）、贷款承诺及财务担保合同，本公司采用一般方法（三阶段法）计提预期信用损失。在每个资产负债表日，本公司评估其信用风险自初始确认后是否已经显著增加，如果信用风险自初始确认后未显著增加，处于第一阶段，本公司按照相当于未来 12 个月内预期信用损失的金额计量损失准备，并按照账面余额和实际利率计算利息收入；如果信用风险自初始确认后已显著增加但尚未发生信用减值的，处于第二阶段，本公司按照相当于整个存续期内预期信用损失的金额计量损失准备，并按照账面余额和实际利率计算利息收入；如果初始确认后发生信用减值的，处于第三阶段，本公司按照相当于整个存续期内预期信用损失的金额计量损失准备，并按照摊余成本和实际利率计算利息收入。

2) 按照信用风险特征组合计提减值准备的组合类别及确定依据

本公司基于单项和组合评估金融工具的预期信用损失，以组合为基础进行评估时，本公司基于共同信用风险特征将金融工具分为不同组别。本公司采用的共同信用风险特征包括：金融工具类型、信用风险评级、债务人所处地理位置、债务人所处行业、逾期信息、应收款项账龄等。

应收账款（与合同资产）的组合类别及确定依据

本公司根据应收账款（与合同资产）的账龄、款项性质、信用风险敞口、历史回款情况等信
息为基础，按信用风险特征的相似性和相关性进行分组。对于应收账款（与合同资产），本公司判断账龄为其信用风险主要影响因素，因此，本公司参考历史信用损失经验，以账龄组合为基础评估其预期信用损失。本公司根据确认应收账款时开始计算账龄。

信用风险特征组合的确定依据如下：

组合名称	确定组合的依据	计提方法
账龄组合	相同账龄的应收款具有类似信用风险	按账龄与整个存续期预期信用损失

	特征	率对照表计提
合并范围内关联方组合	合并范围内关联方的应收款具有类似信用风险特征	单独测试无特别风险不计提

公司基于所有合理且有依据的信息，包括前瞻性信息，对该应收账款坏账准备以逾期天数与违约损失率对照表为基础计算其预期信用损失，具体如下：

账龄	预期信用损失违约率
6 个月以内	1%
7-12 月	10%
1-2 年（含 2 年）	50%
2 年及以上	100%

② 应收票据的组合类别及确定依据

本公司基于应收票据的承兑人信用风险作为共同风险特征，将其划分为不同组合，并确定预期信用损失会计估计政策：

组合名称	确定组合的依据	计提方法
银行承兑票据组合	承兑机构	参考历史信用损失经验，结合当前状况以及对未来经济状况的预期计量坏账准备
商业承兑汇票组合	承兑机构	按应收票据账龄与整个存续期逾期信用损失率对照表，计算预期信用损失。

③ 应收款项融资的组合类别及确定依据

分类为以公允价值计量且其变动计入其他综合收益的应收票据和应收账款，自初始确认日起到期期限在一年内（含一年）的，列示为应收款项融资；自初始确认日起到期期限在一年以上的，列示为其他债权投资。

④ 其他应收款的组合类别及确定依据

本公司其他应收款主要包括应收押金和保证金、应收关联方往来款等。根据应收款的性质和不同对手方的信用风险特征，本公司将其他应收款划分为 3 个组合，确定组合的依据如下

组合名称	确定组合的依据	计提方法
账龄组合	相同账龄的应收款具有类似信用风险特征	按账龄与整个存续期预期信用损失率对照表计提
押金保证金组合	涉及押金及保证金的其他应收款	单独测试无特别风险不计提
合并范围内关联方组合	合并范围内关联方的应收款具有类似信用风险特征	单独测试无特别风险不计提

公司基于所有合理且有依据的信息，包括前瞻性信息，对该其他应收款坏账准备以逾期天数与违约损失率对照表为基础计算其预期信用损失，具体如下：

账龄	预期信用损失违约率
1 年以内（含 1 年）	10%
1-2 年（含 2 年）	20%
2-3 年（含 3 年）	50%
3 年及以上	100%

3) 按照单项计提坏账减值准备的单项计提判断标准

若某一客户信用风险特征与组合中其他客户显著不同，或该客户信用风险特征发生显著变化，例如客户发生严重财务困难，应收该客户款项的预期信用损失率已显著高于其所处于账龄、逾期区间的预期信用损失率等，本公司对应收该客户款项按照单项计提损失准备。

4) 减值准备的核销

当本公司不再合理预期能够全部或部分收回金融资产合同现金流量时，本公司直接减记该金融资产的账面余额。已减记的金融资产以后又收回的，作为减值损失的转回计入收回当期的损益。

(5) 金融资产转移的确认依据和计量方法

对于金融资产转移交易，本公司已将金融资产所有权上几乎所有的风险和报酬转移给转入方的，终止确认该金融资产；保留了金融资产所有权上几乎所有的风险和报酬的，不终止确认该金融资产；既没有转移也没有保留金融资产所有权上几乎所有的风险和报酬的，放弃了对该金融资产控制的，终止确认该金融资产并确认产生的资产和负债，未放弃对该金融资产控制的，按照其继续涉入所转移金融资产的程度确认有关金融资产，并相应确认有关负债。

金融资产整体转移满足终止确认条件的，将所转移金融资产在终止确认日的账面价值，与因转移而收到的对价及原直接计入其他综合收益的公允价值变动累计额中对应终止确认部分的金额（涉及转移的金融资产同时符合下列条件：①集团管理该金融资产的业务模式既以收取合同现金流量为目标又以出售该金融资产为目标；②该金融资产的合同条款规定，在特定日期产生的现金流量，仅为对本金和以未偿付本金金额为基础的利息的支付。）之和的差额计入当期损益。

金融资产部分转移满足终止确认条件的，将所转移金融资产整体的账面价值，在终止确认部分和未终止确认部分之间，按照各自的相对公允价值进行分摊，并将因转移而收到的对价及应分摊至终止确认部分的原计入其他综合收益的公允价值变动累计额中对应终止确认部分的金额（涉及转移的金融资产同时符合下列条件：①集团管理该金融资产的业务模式既以收取合同现金流量为目标又以出售该金融资产为目标；②该金融资产的合同条款规定，在特定日期产生的现金流量，仅为对本金和以未偿付本金金额为基础的利息的支付。）之和，与分摊的前述金融资产整体账面价值的差额计入当期损益。

通过对所转移金融资产提供财务担保方式继续涉入的，按照金融资产的账面价值和财务担保金额两者之中的较低者，确认继续涉入形成的资产。财务担保金额，是指所收到的对价中，将被要求偿还的最高金额。

(6) 金融负债与权益工具的区分及相关处理方法

本公司按照以下原则区分金融负债与权益工具：（1）如果本公司不能无条件地避免以交付现金或其他金融资产来履行一项合同义务，则该合同义务符合金融负债的定义。有些金融工具虽然没有明确地包含交付现金或其他金融资产义务的条款和条件，但有可能通过其他条款和条件间接地形成合同义务。（2）如果一项金融工具须用或可用本公司自身权益工具进行结算，需要考虑用于结算该工具的本公司自身权益工具，是作为现金或其他金融资产的替代品，还是为了使该工

具持有方享有在发行方扣除所有负债后的资产中的剩余权益。如果是前者，该工具是发行方的金融负债；如果是后者，该工具是发行方的权益工具。在某些情况下，一项金融工具合同规定本公司须用或可用自身权益工具结算该金融工具，其中合同权利或合同义务的金额等于可获取或需交付的自身权益工具的数量乘以其结算时的公允价值，则无论该合同权利或义务的金额是固定的，还是完全或部分地基于除本公司自身权益工具的市场价格以外的变量（例如利率、某种商品的价格或某项金融工具的价格）的变动而变动，该合同分类为金融负债。

本公司在合并报表中对金融工具（或其组成部分）进行分类时，考虑了集团成员和金融工具持有方之间达成的所有条款和条件。如果集团作为一个整体由于该工具而承担了交付现金、其他金融资产或者以其他导致该工具成为金融负债的方式进行结算的义务，则该工具应当分类为金融负债。

（7） 衍生金融工具

本公司使用衍生金融工具，例如以外汇远期合同、商品远期合同和利率互换，分别对汇率风险、商品价格风险和利率风险进行套期。衍生金融工具初始以衍生交易合同签订当日的公允价值进行计量，并以其公允价值进行后续计量。公允价值为正数的衍生金融工具确认为一项资产，公允价值为负数的确认为一项负债。

除与套期会计有关外，衍生工具公允价值变动产生的利得或损失直接计入当期损益。

（8） 可转换债券

本公司发行可转换债券时依据条款确定其是否同时包含负债和权益成分。

发行的可转换债券既包含负债也包含权益成分的，在初始确认时将负债和权益成分进行分拆，并分别进行处理。在进行分拆时，先确定负债成分的公允价值并以此作为其初始确认金额，再按照可转换债券整体的发行价格扣除负债成分初始确认金额后的金额确定权益成分的初始确认金额。交易费用在负债成分和权益成分之间按照各自的相对公允价值进行分摊。负债成分作为负债列示，以摊余成本进行后续计量，直至被撤销、转换或赎回。权益成分作为权益列示，不进行后续计量。

发行的可转换债券仅包含负债成分和嵌入衍生工具，即股份转换权具备嵌入衍生工具特征的，则将其从可转换债券整体中分拆，作为衍生金融工具单独处理，按其公允价值进行初始确认。发行价格超过初始确认为衍生金融工具的部分被确认为债务工具。交易费用根据初始确认时债务工具和衍生金融工具分配的发行价格为基础按比例分摊。与债务工具有关的交易费用确认为负债，与衍生金融工具有关的交易费用确认为当期损益。

（9） 金融资产及金融负债的抵销

本公司的金融资产和金融负债在资产负债表内分别列示，不相互抵销。但同时满足下列条件时，以相互抵销后的净额在资产负债表内列示：（1）本公司具有抵销已确认金额的法定权利，且该种法定权利是当前可执行的；（2）本公司计划以净额结算，或同时变现该金融资产和清偿该金融负债。

12、 应收票据

√适用 □不适用

按照信用风险特征组合计提坏账准备的组合类别及确定依据

√适用 □不适用

公司对应收票据的预期信用损失的确定方法及会计处理方法详见 11、(4) 金融工具减值。

当在单项工具层面无法以合理成本评估预期信用损失的充分证据时，公司参考历史信用损失经验，结合当前状况以及对未来经济状况的判断，依据信用风险特征将应收票据划分为若干组合，在组合基础上计算预期信用损失。确定组合的依据如下：

组合名称	确定组合的依据	计提方法
银行承兑票据组合	承兑机构	参考历史信用损失经验，结合当前状况以及对未来经济状况的预期计量坏账准备
商业承兑汇票组合	承兑机构	按应收票据账龄与整个存续期逾期信用损失率对照表，计算预期信用损失。

基于账龄确认信用风险特征组合的账龄计算方法

□适用 √不适用

按照单项计提坏账准备的单项计提判断标准

√适用 □不适用

本公司对存在客观证据表明将无法按原有条款收回的应收票据单独确定其信用损失。

13、 应收账款

√适用 □不适用

按照信用风险特征组合计提坏账准备的组合类别及确定依据

√适用 □不适用

公司对应收账款的预期信用损失的确定方法及会计处理方法详见 11、(4) 金融工具减值。

公司对存在客观证据表明将无法按原有条款收回的应收账款单独确定其信用损失。

当在单项工具层面无法以合理成本评估预期信用损失的充分证据时，公司参考历史信用损失经验，结合当前状况以及对未来经济状况的判断，依据信用风险特征将应收账款划分为若干组合，在组合基础上计算预期信用损失。确定组合的依据如下：

组合名称	确定组合的依据	计提方法
账龄组合	相同账龄的应收款具有类似信用风险特征	按账龄与整个存续期预期信用损失率对照表计提

合并范围内关联方组合	合并范围内关联方的应收款具有类似信用风险特征	单独测试无特别风险不计提
------------	------------------------	--------------

预期信用损失率对照表如下：

账龄	预期信用损失违约率
6 个月以内	1%
7-12 月	10%
1-2 年（含 2 年）	50%
2 年及以上	100%

基于账龄确认信用风险特征组合的账龄计算方法

适用 不适用

公司按照先发生先收回的原则统计并计算应收账款账龄。

按照单项计提坏账准备的认定单项计提判断标准

适用 不适用

本公司对存在客观证据表明将无法按原有条款收回的应收票据单独确定其信用损失。

14、 应收款项融资

适用 不适用

按照信用风险特征组合计提坏账准备的组合类别及确定依据

适用 不适用

分类为以公允价值计量且其变动计入其他综合收益的应收票据和应收账款，自初始确认日起到期期限在一年内（含一年）的，列示为应收款项融资；自初始确认日起到期期限在一年以上的，列示为其他债权投资。

基于账龄确认信用风险特征组合的账龄计算方法

适用 不适用

按照单项计提坏账准备的单项计提判断标准

适用 不适用

本公司对存在客观证据表明将无法按原有条款收回的应收票据单独确定其信用损失。

15、 其他应收款

适用 不适用

按照信用风险特征组合计提坏账准备的组合类别及确定依据

√适用 □不适用

公司对其他应收款的预期信用损失的确定方法及会计处理方法详见 11、（4）金融工具减值。

公司对存在客观证据表明将无法按原有条款收回的其他应收款单独确定其信用损失。

当在单项工具层面无法以合理成本评估预期信用损失的充分证据时，公司参考历史信用损失经验，结合当前状况以及对未来经济状况的判断，依据信用风险特征将其他应收款划分为若干组合，在组合基础上计算预期信用损失。确定组合的依据如下：

组合名称	确定组合的依据	计提方法
账龄组合	相同账龄的应收款具有类似信用风险特征	按账龄与整个存续期预期信用损失率对照表计提
押金保证金组合	涉及押金及保证金的其他应收款	单独测试无特别风险不计提
合并范围内关联方组合	合并范围内关联方的应收款具有类似信用风险特征	单独测试无特别风险不计提

预期信用损失率对照表如下：

账龄	预期信用损失违约率
1 年以内（含 1 年）	10%
1-2 年（含 2 年）	20%
2-3 年（含 3 年）	50%
3 年及以上	100%

基于账龄确认信用风险特征组合的账龄计算方法

√适用 □不适用

公司按照先发生先收回的原则统计并计算其他应收款账龄。

按照单项计提坏账准备的单项计提判断标准

√适用 □不适用

本公司对存在客观证据表明将无法按原有条款收回的其他应收款单独确定其信用损失。

16、 存货

√适用 □不适用

存货类别、发出计价方法、盘存制度、低值易耗品和包装物的摊销方法

√适用 □不适用

1) 存货的分类

存货是指本公司在日常活动中持有以备出售的产成品或商品、处在生产过程中的在产品、在生产过程或提供劳务过程中耗用的材料和物料等。主要包括原材料、委托加工材料、在产品、产成品（库存商品）、发出商品、其他材料等。

2) 存货的计价方法

存货在取得时，按成本进行初始计量，包括采购成本、加工成本和其他成本。存货发出时按月末一次加权平均法计价。

3) 存货的盘存制度

存货盘存制度为永续盘存制。

4) 低值易耗品和包装物的摊销方法

包装物采用一次转销法。低值易耗品、包装物及其他周转材料均于领用时按一次转销法摊销。

存货跌价准备的确认标准和计提方法

适用 不适用

1) 存货可变现净值的确定依据及存货跌价准备的计提方法

期末对存货进行全面清查后，按存货的成本与可变现净值孰低提取或调整存货跌价准备。产成品、库存商品和用于出售的材料等直接用于出售的商品存货，在正常生产经营过程中，以该存货的估计售价减去估计的销售费用和相关税费后的金额，确定其可变现净值；需要经过加工的材料存货，在正常生产经营过程中，以所生产的产成品的估计售价减去至完工时估计将要发生的成本、估计的销售费用和相关税费后的金额，确定其可变现净值；为执行销售合同或者劳务合同而持有的存货，其可变现净值以合同价格为基础计算，若持有存货的数量多于销售合同订购数量的，超出部分的存货的可变现净值以一般销售价格为基础计算。

期末按照单个存货项目计提存货跌价准备；但对于数量繁多、单价较低的存货，按照存货类别计提存货跌价准备；与在同一地区生产和销售的产品系列相关、具有相同或类似最终用途或目的，且难以与其他项目分开计量的存货，则合并计提存货跌价准备。

以前减记存货价值的影响因素已经消失的，减记的金额予以恢复，并在原已计提的存货跌价准备金额内转回，转回的金额计入当期损益。

按照组合计提存货跌价准备的组合类别及确定依据、不同类别存货可变现净值的确定依据

适用 不适用

基于库龄确认存货可变现净值的各库龄组合可变现净值的计算方法和确定依据

适用 不适用

17、合同资产

适用 不适用

18、持有待售的非流动资产或处置组

适用 不适用

划分为持有待售的非流动资产或处置组的确认标准和会计处理方法

适用 不适用

终止经营的认定标准和列报方法

适用 不适用

19、长期股权投资

适用 不适用

(1) 初始投资成本的确定

1) 企业合并形成的长期股权投资，具体会计政策详见报告“同一控制下和非同一控制下企业合并的会计处理方法”。

2) 其他方式取得的长期股权投资

以支付现金方式取得的长期股权投资，按照实际支付的购买价款作为初始投资成本。初始投资成本包括与取得长期股权投资直接相关的费用、税金及其他必要支出。

以发行权益性证券取得的长期股权投资，按照发行权益性证券的公允价值作为初始投资成本；发行或取得自身权益工具时发生的交易费用，可直接归属于权益性交易的从权益中扣减。

在非货币性资产交换具备商业实质和换入资产或换出资产的公允价值能够可靠计量的前提下，非货币性资产交换换入的长期股权投资以换出资产的公允价值为基础确定其初始投资成本，除非有确凿证据表明换入资产的公允价值更加可靠；不满足上述前提的非货币性资产交换，以换出资产的账面价值和应支付的相关税费作为换入长期股权投资的初始投资成本。

通过债务重组取得的长期股权投资，其初始投资成本按照公允价值为基础确定。

(2) 后续计量及损益确认

1) 成本法

本公司能够对被投资单位实施控制的长期股权投资采用成本法核算，并按照初始投资成本计价，追加或收回投资调整长期股权投资的成本。

除取得投资时实际支付的价款或对价中包含的已宣告但尚未发放的现金股利或利润外，本公司按照享有被投资单位宣告分派的现金股利或利润确认为当期投资收益。

2) 权益法

本公司对联营企业和合营企业的长期股权投资采用权益法核算；对于其中一部分通过风险投资机构、共同基金、信托公司或包括投连险基金在内的类似主体间接持有的联营企业的权益性投资，采用公允价值计量且其变动计入损益。

长期股权投资的初始投资成本大于投资时应享有被投资单位可辨认净资产公允价值份额的差额，不调整长期股权投资的初始投资成本；初始投资成本小于投资时应享有被投资单位可辨认净资产公允价值份额的差额，计入当期损益。

本公司取得长期股权投资后，按照应享有或应分担的被投资单位实现的净损益和其他综合收益的份额，分别确认投资收益和其他综合收益，同时调整长期股权投资的账面价值；并按照被投资单位宣告分派的利润或现金股利计算应享有的部分，相应减少长期股权投资的账面价值；对于被投资单位除净损益、其他综合收益和利润分配以外所有者权益的其他变动，调整长期股权投资的账面价值并计入所有者权益。

本公司在确认应享有被投资单位净损益的份额时，以取得投资时被投资单位各项可辨认资产等的公允价值为基础，对被投资单位的净利润进行调整后确认。本公司与联营企业、合营企业之间发生的未实现内部交易损益按照应享有的比例计算归属于本公司的部分予以抵销，在此基础上确认投资损益。

本公司确认应分担被投资单位发生的亏损时，按照以下顺序进行处理：首先，冲减长期股权投资的账面价值。其次，长期股权投资的账面价值不足以冲减的，以其他实质上构成对被投资单位净投资的长期权益账面价值为限继续确认投资损失，冲减长期应收项目等的账面价值。最后，经过上述处理，按照投资合同或协议约定企业仍承担额外义务的，按预计承担的义务确认预计负债，计入当期投资损失。

被投资单位以后期间实现盈利的，公司在扣除未确认的亏损分担额后，按与上述相反的顺序处理，减记已确认预计负债的账面余额、恢复其他实质上构成对被投资单位净投资的长期权益及长期股权投资的账面价值后，恢复确认投资收益。

(3) 长期股权投资核算方法的转换

1) 公允价值计量转权益法核算

本公司原持有的对被投资单位不具有控制、共同控制或重大影响的按金融工具确认和计量准则进行会计处理的权益性投资，因追加投资等原因能够对被投资单位施加重大影响或实施共同控制但不构成控制的，按照《企业会计准则第 22 号——金融工具确认和计量》确定的原持有的股权投资的公允价值加上新增投资成本之和，作为改按权益法核算的初始投资成本。

按权益法核算的初始投资成本小于按照追加投资后全新的持股比例计算确定的应享有被投资单位在追加投资日可辨认净资产公允价值份额之间的差额，调整长期股权投资的账面价值，并计入当期营业外收入。

2) 公允价值计量或权益法核算转成本法核算

本公司原持有的对被投资单位不具有控制、共同控制或重大影响的按金融工具确认和计量准则进行会计处理的权益性投资，或原持有对联营企业、合营企业的长期股权投资，因追加投资等原因能够对非同一控制下的被投资单位实施控制的，在编制个别财务报表时，按照原持有的股权投资账面价值加上新增投资成本之和，作为改按成本法核算的初始投资成本。

购买日之前持有的股权投资因采用权益法核算而确认的其他综合收益，在处置该项投资时采用与被投资单位直接处置相关资产或负债相同的基础进行会计处理。

购买日之前持有的股权投资按照《企业会计准则第 22 号——金融工具确认和计量》的有关规定进行会计处理的，原计入其他综合收益的累计公允价值变动在改按成本法核算时转入当期损益。

3) 权益法核算转公允价值计量

本公司因处置部分股权投资等原因丧失了对被投资单位的共同控制或重大影响的，处置后的剩余股权改按《企业会计准则第 22 号——金融工具确认和计量》核算，其在丧失共同控制或重大影响之日的公允价值与账面价值之间的差额计入当期损益。

原股权投资因采用权益法核算而确认的其他综合收益，在终止采用权益法核算时采用与被投资单位直接处置相关资产或负债相同的基础进行会计处理。

4) 成本法转权益法

本公司因处置部分权益性投资等原因丧失了对被投资单位的控制的，在编制个别财务报表时，处置后的剩余股权能够对被投资单位实施共同控制或施加重大影响的，改按权益法核算，并对该剩余股权视同自取得时即采用权益法核算进行调整。

5) 成本法转公允价值计量

本公司因处置部分权益性投资等原因丧失了对被投资单位的控制的，在编制个别财务报表时，处置后的剩余股权不能对被投资单位实施共同控制或施加重大影响的，改按《企业会计准则第 22 号——金融工具确认和计量》的有关规定进行会计处理，其在丧失控制之日的公允价值与账面价值间的差额计入当期损益。

(4) 长期股权投资的处置

处置长期股权投资，其账面价值与实际取得价款之间的差额，应当计入当期损益。采用权益法核算的长期股权投资，在处置该项投资时，采用与被投资单位直接处置相关资产或负债相同的基础，按相应比例对原计入其他综合收益的部分进行会计处理。

处置对子公司股权投资的各项交易的条款、条件以及经济影响符合以下一种或多种情况，将多次交易事项作为一揽子交易进行会计处理：

- 1) 这些交易是同时或者在考虑了彼此影响的情况下订立的；
- 2) 这些交易整体才能达成一项完整的商业结果；
- 3) 一项交易的发生取决于其他至少一项交易的发生；
- 4) 一项交易单独看是不经济的，但是和其他交易一并考虑时是经济的。

因处置部分股权投资或其他原因丧失了对原有子公司控制权的，不属于一揽子交易的，区分个别财务报表和合并财务报表进行相关会计处理：

1) 在个别财务报表中，对于处置的股权，其账面价值与实际取得价款之间的差额计入当期损益。处置后的剩余股权能够对被投资单位实施共同控制或施加重大影响的，改按权益法核算，并对该剩余股权视同自取得时即采用权益法核算进行调整；处置后的剩余股权不能对被投资单位实施共同控制或施加重大影响的，改按《企业会计准则第 22 号——金融工具确认和计量》的有关规定进行会计处理，其在丧失控制之日的公允价值与账面价值间的差额计入当期损益。

2) 在合并财务报表中，对于在丧失对子公司控制权以前的各项交易，处置价款与处置长期股权投资相应对享有子公司自购买日或合并日开始持续计算的净资产份额之间的差额，调整资本公积（股本溢价），资本公积不足冲减的，调整留存收益；在丧失对子公司控制权时，对于剩余股权，按照其在丧失控制权日的公允价值进行重新计量。处置股权取得的对价与剩余股权公允价值之和，减去按原持股比例计算应享有原有子公司自购买日开始持续计算的净资产的份额之间的差额，计入丧失控制权当期的投资收益，同时冲减商誉。与原有子公司股权投资相关的其他综合收益等，在丧失控制权时转为当期投资收益。

处置对子公司股权投资直至丧失控制权的各项交易属于一揽子交易的，将各项交易作为一项处置子公司股权投资并丧失控制权的交易进行会计处理，区分个别财务报表和合并财务报表进行相关会计处理：

1) 在个别财务报表中，在丧失控制权之前每一次处置价款与处置的股权对应的长期股权投资账面价值之间的差额，确认为其他综合收益，在丧失控制权时一并转入丧失控制权当期的损益。

2) 在合并财务报表中，在丧失控制权之前每一次处置价款与处置投资对应的享有该子公司净资产份额的差额，确认为其他综合收益，在丧失控制权时一并转入丧失控制权当期的损益。

(5) 共同控制、重大影响的判断标准

如果本公司按照相关约定与其他参与方集体控制某项安排，并且对该安排回报具有重大影响的活动决策，需要经过分享控制权的参与方一致同意时才存在，则视为本公司与其他参与方共同控制某项安排，该安排即属于合营安排。

合营安排通过单独主体达成的，根据相关约定判断本公司对该单独主体的净资产享有权利时，将该单独主体作为合营企业，采用权益法核算。若根据相关约定判断本公司并非对该单独主体的净资产享有权利时，该单独主体作为共同经营，本公司确认与共同经营利益份额相关的项目，并按照相关企业会计准则的规定进行会计处理。

重大影响，是指投资方对被投资单位的财务和经营政策有参与决策的权力，但并不能够控制或者与其他方一起共同控制这些政策的制定。本公司通过以下一种或多种情形，并综合考虑所有事实和情况后，判断对被投资单位具有重大影响：1) 在被投资单位的董事会或类似权力机构中派有代表；2) 参与被投资单位财务和经营政策制定过程；3) 与被投资单位之间发生重要交易；4) 向被投资单位派出管理人员；5) 向被投资单位提供关键技术资料。

20、投资性房地产

不适用

21、固定资产

(1). 确认条件

√适用 □不适用

固定资产指为生产商品、提供劳务、出租或经营管理而持有，并且使用寿命超过一个会计年度的有形资产。固定资产在同时满足下列条件时予以确认：

- 1) 与该固定资产有关的经济利益很可能流入企业；
- 2) 该固定资产的成本能够可靠地计量。

(1) 固定资产初始计量

本公司固定资产按成本进行初始计量。

1) 外购的固定资产的成本包括买价、进口关税等相关税费，以及为使固定资产达到预定可使用状态前所发生的可直接归属于该资产的其他支出。

2) 自行建造固定资产的成本，由建造该项资产达到预定可使用状态前所发生的必要支出构成。

3) 投资者投入的固定资产，按投资合同或协议约定的价值作为入账价值，但合同或协议约定价值不公允的按公允价值入账。

4) 购买固定资产的价款超过正常信用条件延期支付，实质上具有融资性质的，固定资产的成本以购买价款的现值为基础确定。实际支付的价款与购买价款的现值之间的差额，除应予资本化的以外，在信用期间内计入当期损益。

(2) 固定资产后续计量及处置

1) 固定资产折旧

固定资产折旧按其入账价值减去预计净残值后在预计使用寿命内计提。对计提了减值准备的固定资产，则在未来期间按扣除减值准备后的账面价值及依据尚可使用年限确定折旧额；已提足折旧仍继续使用的固定资产不计提折旧。

利用专项储备支出形成的固定资产，按照形成固定资产的成本冲减专项储备，并确认相同金额的累计折旧，该固定资产在以后期间不再计提折旧。

本公司根据固定资产的性质和使用情况，确定固定资产的使用寿命和预计净残值。并在年度终了，对固定资产的使用寿命、预计净残值和折旧方法进行复核，如与原先估计数存在差异的，进行相应的调整。

2) 固定资产的后续支出

与固定资产有关的后续支出，符合固定资产确认条件的，计入固定资产成本；不符合固定资产确认条件的，在发生时计入当期损益。

3) 固定资产处置

当固定资产被处置、或者预期通过使用或处置不能产生经济利益时，终止确认该固定资产。固定资产出售、转让、报废或毁损的处置收入扣除其账面价值和相关税费后的金额计入当期损益。

4) 固定资产的减值

固定资产的减值测试方法和减值准备计提方法详见本章节之“五、27 长期资产减值”。在建工程的减值测试方法和减值准备计提方法详见本章节之“五、27 长期资产减值”描述。

(2). 折旧方法

√适用 □不适用

各类固定资产的折旧方法、折旧年限和年折旧率如下：

类别	折旧方法	折旧年限（年）	残值率	年折旧率
房屋及建筑物	年限平均法	20-25	5.00	3.80-4.75
机器设备	年限平均法	5-10	5.00	9.50-19.00
运输设备	年限平均法	4-5	5.00	19.00-23.75
其他设备	年限平均法	3-5	5.00	19.00-31.67

22、 在建工程

√适用 □不适用

(1) 在建工程初始计量

本公司自行建造的在建工程按实际成本计价，实际成本由建造该项资产达到预定可使用状态前所发生的必要支出构成，包括工程用物资成本、人工成本、交纳的相关税费、应予资本化的借款费用以及应分摊的间接费用等。

(2) 在建工程结转为固定资产的标准和时点

在建工程项目按建造该项资产达到预定可使用状态前所发生的全部支出，作为固定资产的入账价值。所建造的在建工程已达到预定可使用状态，但尚未办理竣工决算的，自达到预定可使用状态之日起，根据工程预算、造价或者工程实际成本等，按估计的价值转入固定资产，并按本公司固定资产折旧政策计提固定资产的折旧，待办理竣工决算后，再按实际成本调整原来的暂估价值，但不调整原已计提的折旧额。

23、 借款费用

√适用 □不适用

(1) 借款费用资本化的确认原则

本公司发生的借款费用，可直接归属于符合资本化条件的资产的购建或者生产的，予以资本化，计入相关资产成本；其他借款费用，在发生时根据其发生额确认为费用，计入当期损益。

符合资本化条件的资产，是指需要经过相当长时间的购建或者生产活动才能达到预定可使用或者可销售状态的固定资产、投资性房地产和存货等资产。

借款费用同时满足下列条件时开始资本化：

- 1) 资产支出已经发生，资产支出包括为购建或者生产符合资本化条件的资产而以支付现金、转移非现金资产或者承担带息债务形式发生的支出；
- 2) 借款费用已经发生；
- 3) 为使资产达到预定可使用或者可销售状态所必要的购建或者生产活动已经开始。

(2) 借款费用资本化期间

资本化期间，指从借款费用开始资本化时点到停止资本化时点的期间，借款费用暂停资本化的期间不包括在内。

当购建或者生产符合资本化条件的资产达到预定可使用或者可销售状态时，借款费用停止资本化。

当购建或者生产符合资本化条件的资产中部分项目分别完工且可单独使用时，该部分资产借款费用停止资本化。

购建或者生产的资产各部分分别完工，但必须等到整体完工后才可使用或可对外销售的，在该资产整体完工时停止借款费用资本化。

(3) 暂停资本化期间

符合资本化条件的资产在购建或生产过程中发生的非正常中断、且中断时间连续超过3个月的，则借款费用暂停资本化；该项中断如是所购建或生产的符合资本化条件的资产达到预定可使用状态或者可销售状态必要的程序，则借款费用继续资本化。在中断期间发生的借款费用确认为当期损益，直至资产的购建或者生产活动重新开始后借款费用继续资本化。

(4) 借款费用资本化金额的计算方法

专门借款的利息费用（扣除尚未动用的借款资金存入银行取得的利息收入或者进行暂时性投资取得的投资收益）及其辅助费用在所购建或者生产的符合资本化条件的资产达到预定可使用或者可销售状态前，予以资本化。

根据累计资产支出超过专门借款部分的资产支出加权平均数乘以所占用一般借款的资本化率，计算确定一般借款应予资本化的利息金额。资本化率根据一般借款加权平均利率计算确定。

借款存在折价或者溢价的，按照实际利率法确定每一会计期间应摊销的折价或者溢价金额，调整每期利息金额。

24、生物资产

适用 不适用

25、 油气资产

□适用 √不适用

26、 无形资产**(1). 使用寿命及其确定依据、估计情况、摊销方法或复核程序**

√适用 □不适用

无形资产是指本公司拥有或者控制的没有实物形态的可辨认非货币性资产，包括土地使用权、软件等。

(1) 无形资产的初始计量

外购无形资产的成本，包括购买价款、相关税费以及直接归属于使该项资产达到预定用途所发生的其他支出。购买无形资产的价款超过正常信用条件延期支付，实质上具有融资性质的，无形资产的成本以购买价款的现值为基础确定。

债务重组取得债务人用以抵债的无形资产，以该无形资产的公允价值为基础确定其入账价值，并将重组债务的账面价值与该用以抵债的无形资产公允价值之间的差额，计入当期损益。

在非货币性资产交换具备商业实质且换入资产或换出资产的公允价值能够可靠计量的前提下，非货币性资产交换换入的无形资产以换出资产的公允价值为基础确定其入账价值，除非有确凿证据表明换入资产的公允价值更加可靠；不满足上述前提的非货币性资产交换，以换出资产的账面价值和应支付的相关税费作为换入无形资产的成本，不确认损益。

以同一控制下的企业吸收合并方式取得的无形资产按被合并方的账面价值确定其入账价值；以非同一控制下的企业吸收合并方式取得的无形资产按公允价值确定其入账价值。

内部自行开发的无形资产，其成本包括：开发该无形资产时耗用的材料、劳务成本、注册费、在开发过程中使用的其他专利权和特许权的摊销以及满足资本化条件的利息费用，以及为使该无形资产达到预定用途前所发生的其他直接费用。

(2) 无形资产的后续计量

本公司在取得无形资产时分析判断其使用寿命，划分为使用寿命有限和使用寿命不确定的无形资产。

1) 使用寿命有限的无形资产

对于使用寿命有限的无形资产，在为企业带来经济利益的期限内按直线法摊销。使用寿命有限的无形资产预计寿命及依据如下：

项目	预计使用寿命	依据
软件	1-5 年	受益年限
土地使用权	出让合同约定	土地权证规定的可使用年限

每期末，对使用寿命有限的无形资产的使用寿命及摊销方法进行复核，如与原先估计数存在差异的，进行相应的调整。

经复核，本期期末无形资产的使用寿命及摊销方法与以前估计未有不同。

2) 使用寿命不确定的无形资产

无法预见无形资产为企业带来经济利益期限的，视为使用寿命不确定的无形资产。

截至资产负债表日，本公司没有使用寿命不确定的无形资产。

(2). 研发支出的归集范围及相关会计处理方法

√适用 □不适用

(1) 划分公司内部研究开发项目的研究阶段和开发阶段具体标准

研究阶段：为获取并理解新的科学或技术知识等而进行的独创性的有计划调查、研究活动的阶段。

开发阶段：在进行商业性生产或使用前，将研究成果或其他知识应用于某项计划或设计，以生产出新的或具有实质性改进的材料、装置、产品等活动的阶段。

内部研究开发项目研究阶段的支出，在发生时计入当期损益。

(2) 开发阶段支出符合资本化的具体标准

内部研究开发项目开发阶段的支出，同时满足下列条件时确认为无形资产：

- 1) 完成该无形资产以使其能够使用或出售在技术上具有可行性；
- 2) 具有完成该无形资产并使用或出售的意图；
- 3) 无形资产产生经济利益的方式，包括能够证明运用该无形资产生产的产品存在市场或无形资产自身存在市场，无形资产将在内部使用的，能够证明其有用性；
- 4) 有足够的技术、财务资源和其他资源支持，以完成该无形资产的开发，并有能力使用或出售该无形资产；
- 5) 归属于该无形资产开发阶段的支出能够可靠地计量。

不满足上述条件的开发阶段的支出，于发生时计入当期损益。以前期间已计入损益的开发支出不在以后期间重新确认为资产。已资本化的开发阶段的支出在资产负债表上列示为开发支出，自该项目达到预定用途之日起转为无形资产。

27、长期资产减值

√适用 □不适用

本公司在资产负债表日判断长期资产是否存在可能发生减值的迹象。如果长期资产存在减值迹象的，以单项资产为基础估计其可收回金额；难以对单项资产的可收回金额进行估计的，以该资产所属的资产组为基础确定资产组的可收回金额。

资产可收回金额的估计，根据其公允价值减去处置费用后的净额与资产预计未来现金流量的现值两者之间较高者确定。

可收回金额的计量结果表明，长期资产的可收回金额低于其账面价值的，将长期资产的账面价值减记至可收回金额，减记的金额确认为资产减值损失，计入当期损益，同时计提相应的资产减值准备。资产减值损失一经确认，在以后会计期间不得转回。

资产减值损失确认后，减值资产的折旧或者摊销费用在未来期间作相应调整，以使该资产在剩余使用寿命内，系统地分摊调整后的资产账面价值（扣除预计净残值）。

因企业合并所形成的商誉和使用寿命不确定的无形资产，无论是否存在减值迹象，每年都进行减值测试。

在对商誉进行减值测试时，将商誉的账面价值分摊至预期从企业合并的协同效应中受益的资产组或资产组组合。在对包含商誉的相关资产组或者资产组组合进行减值测试时，如与商誉相关的资产组或者资产组组合存在减值迹象的，先对不包含商誉的资产组或者资产组组合进行减值测试，计算可收回金额，并与相关账面价值相比较，确认相应的减值损失。再对包含商誉的资产组或者资产组组合进行减值测试，比较这些相关资产组或者资产组组合的账面价值（包括所分摊的商誉的账面价值部分）与其可收回金额，如相关资产组或者资产组组合的可收回金额低于其账面价值的，确认商誉的减值损失。

28、长期待摊费用

√适用 不适用

(1) 摊销方法

长期待摊费用，是指本公司已经发生但应由本期和以后各期负担的分摊期限在 1 年以上的各项费用。公司长期待摊费用主要有装修费、农药登记证、催化剂等相关支出。长期待摊费用在受益期内按直线法分期摊销，摊销年限均为 4-5 年。

29、合同负债

√适用 不适用

本公司将已收或应收客户对价而应向客户转让商品的义务部分确认为合同负债。

30、职工薪酬

职工薪酬，是指本公司为获得职工提供的服务或解除劳动关系而给予的各种形式的报酬或补偿。

职工薪酬包括短期薪酬、离职后福利、辞退福利和其他长期职工福利。

(1). 短期薪酬的会计处理方法

√适用 不适用

短期薪酬是指本公司在职工提供相关服务的年度报告期间结束后十二个月内需要全部予以支付的职工薪酬，离职后福利和辞退福利除外。本公司在职工提供服务的会计期间，将应付的短期薪酬确认为负债，并根据职工提供服务的受益对象计入相关资产成本和费用。

(2). 离职后福利的会计处理方法

√适用 不适用

离职后福利是指本公司为获得职工提供的服务而在职工退休或与企业解除劳动关系后，提供的各种形式的报酬和福利，短期薪酬和辞退福利除外。

本公司的离职后福利计划分类为设定提存计划和设定受益计划。

离职后福利设定提存计划主要为参加由各地劳动及社会保障机构组织实施的社会基本养老保险、失业保险等；在职工为本公司提供服务的会计期间，将根据设定提存计划计算的应缴存金额确认为负债，并计入当期损益或相关资产成本。

本公司按照国家规定的标准定期缴付上述款项后，不再有其他的支付义务。

(3). 辞退福利的会计处理方法

√适用 不适用

辞退福利是指本公司在职工劳动合同到期之前解除与职工的劳动关系，或者为鼓励职工自愿接受裁减而给予职工的补偿，在本公司不能单方面撤回解除劳动关系计划或裁减建议时和确认与涉及支付辞退福利的重组相关的成本费用时两者孰早日，确认因解除与职工的劳动关系给予补偿而产生的负债，同时计入当期损益。

本公司向接受内部退休安排的职工提供内退福利。内退福利是指，向未达到国家规定的退休年龄、经本公司管理层批准自愿退出工作岗位的职工支付的工资及为其缴纳的社会保险费等。本公司自内部退休安排开始之日起至职工达到正常退休年龄止，向内退职工支付内部退养福利。对于内退福利，本公司比照辞退福利进行会计处理，在符合辞退福利相关确认条件时，将自职工停止提供服务日至正常退休日期间拟支付的内退职工工资和缴纳的社会保险费等，确认为负债，一次性计入当期损益。内退福利的精算假设变化及福利标准调整引起的差异于发生时计入当期损益。

(4). 其他长期职工福利的会计处理方法

√适用 不适用

其他长期职工福利是指除短期薪酬、离职后福利、辞退福利之外的其他所有职工福利。

对符合设定提存计划条件的其他长期职工福利，在职工为本公司提供服务的会计期间，将应缴存金额确认为负债，并计入当期损益或相关资产成本。

31、 预计负债

√适用 □不适用

当与未决诉讼或仲裁、保证类质量保证等或有事项相关的业务同时符合以下条件时，本公司将其确认为负债：该义务是本公司承担的现时义务；该义务的履行很可能导致经济利益流出企业；该义务的金额能够可靠地计量。

预计负债按照履行相关现时义务所需支出的最佳估计数进行初始计量，并综合考虑与或有事项有关的风险、不确定性和货币时间价值等因素。本公司于资产负债表日对当前最佳估计数进行复核并对预计负债的账面价值进行调整。

预期在资产负债表日起一年内需支付的预计负债，列报为流动负债。

32、 股份支付

√适用 □不适用

（1） 股份支付的种类

本公司的股份支付分为以权益结算的股份支付和以现金结算的股份支付。

（2） 权益工具公允价值的确定方法

对于授予的存在活跃市场的期权等权益工具，按照活跃市场中的报价确定其公允价值。对于授予的不存在活跃市场的期权等权益工具，采用期权定价模型等确定其公允价值，选用的期权定价模型考虑以下因素：（1）期权的行权价格；（2）期权的有效期；（3）标的股份的现行价格；（4）股价预计波动率；（5）股份的预计股利；（6）期权有效期内的无风险利率。

在确定权益工具授予日的公允价值时，考虑股份支付协议规定的可行权条件中的市场条件和非可行权条件的影响。股份支付存在非可行权条件的，只要职工或其他方满足了所有可行权条件中的非市场条件（如服务期限等），即确认已得到服务相对应的成本费用。

（3） 确定可行权权益工具最佳估计的依据

等待期内每个资产负债表日，根据最新取得的可行权职工人数变动等后续信息作出最佳估计，修正预计可行权的权益工具数量。在可行权日，最终预计可行权权益工具的数量与实际可行权数量一致。

（4） 会计处理方法

以权益结算的股份支付，按授予职工权益工具的公允价值计量。授予后立即可行权的，在授予日按照权益工具的公允价值计入相关成本或费用，相应增加资本公积。在完成等待期内的服务或达到规定业绩条件才可行权的，在等待期内的每个资产负债表日，以对可行权权益工具数量的最佳估计为基础，按照权益工具授予日的公允价值，将当期取得的服务计入相关成本或费用和资本公积。在可行权日之后不再对已确认的相关成本或费用和所有者权益总额进行调整。

以现金结算的股份支付，按照本公司承担的以股份或其他权益工具为基础计算确定的负债的公允价值计量。授予后立即可行权的，在授予日以本公司承担负债的公允价值计入相关成本或费

用，相应增加负债。在完成等待期内的服务或达到规定业绩条件以后才可行权的以现金结算的股份支付，在等待期内的每个资产负债表日，以对可行权情况的最佳估计为基础，按照本公司承担负债的公允价值金额，将当期取得的服务计入成本或费用和相应的负债。在相关负债结算前的每个资产负债表日以及结算日，对负债的公允价值重新计量，其变动计入当期损益。

若在等待期内取消了授予的权益工具，本公司对取消所授予的权益性工具作为加速行权处理，将剩余等待期内应确认的金额立即计入当期损益，同时确认资本公积。职工或其他方能够选择满足非可行权条件但在等待期内未满足的，本公司将其作为授予权益工具的取消处理。

33、 优先股、永续债等其他金融工具

适用 不适用

34、 收入

(1). 按照业务类型披露收入确认和计量所采用的会计政策

适用 不适用

(1) 收入确认的一般原则

本公司在履行了合同中的履约义务，即在客户取得相关商品或服务控制权时，按照分摊至该项履约义务的交易价格确认收入。

履约义务，是指合同中本公司向客户转让可明确区分商品或服务的承诺。

取得相关商品控制权，是指能够主导该商品的使用并从中获得几乎全部的经济利益。

本公司在合同开始日即对合同进行评估，识别该合同所包含的各单项履约义务，并确定各单项履约义务是在某一时段内履行，还是某一时点履行。满足下列条件之一的，属于在某一时间段内履行的履约义务，本公司按照履约进度，在一段时间内确认收入：(1) 客户在本公司履约的同时即取得并消耗本公司履约所带来的经济利益；(2) 客户能够控制本公司履约过程中在建的商品；(3) 本公司履约过程中所产出的商品具有不可替代用途，且本公司在整个合同期间内有权就累计至今已完成的履约部分收取款项。否则，本公司在客户取得相关商品或服务控制权的时点确认收入。

对于在某一时段内履行的履约义务，本公司根据商品和劳务的性质，采用产出法确定恰当的履约进度。产出法是根据已转移给客户的商品对于客户的价值确定履约进度。当履约进度不能合理确定时，公司已经发生的成本预计能够得到补偿的，按照已经发生的成本金额确认收入，直到履约进度能够合理确定为止。

(2) 收入确认的具体方法

1) 国内销售业务

境内销售以本公司在货物发出并经客户签收后，认定为控制权转移，确认收入

2) 出口销售业务

国外销售商品收入确认时点通常为办妥货物装运，以完成报关手续并签出提单作为收入确认时点，并以提单为依据确认收入。

(2). 同类业务采用不同经营模式涉及不同收入确认方式及计量方法

适用 不适用

35、合同成本

适用 不适用

36、政府补助

适用 不适用

(1) 类型

政府补助，是本公司从政府无偿取得的货币性资产与非货币性资产。根据相关政府文件规定的补助对象，将政府补助划分为与资产相关的政府补助和与收益相关的政府补助。

与资产相关的政府补助，是指本公司取得的、用于购建或以其他方式形成长期资产的政府补助。与收益相关的政府补助，是指除与资产相关的政府补助之外的政府补助。

(2) 政府补助的确认

对期末有证据表明公司能够符合财政扶持政策规定的相关条件且预计能够收到财政扶持资金的，按应收金额确认政府补助。除此之外，政府补助均在实际收到时确认。

政府补助为货币性资产的，按照收到或应收的金额计量。政府补助为非货币性资产的，按照公允价值计量；公允价值不能够可靠取得的，按照名义金额（人民币 1 元）计量。按照名义金额计量的政府补助，直接计入当期损益。

(3) 会计处理方法

本公司根据经济业务的实质，确定某一类政府补助业务应当采用总额法还是净额法进行会计处理。通常情况下，本公司对于同类或类似政府补助业务只选用一种方法，且对该业务一贯地运用该方法。

与资产相关的政府补助，应当冲减相关资产的账面价值或确认为递延收益。与资产相关的政府补助确认为递延收益的，在所建造或购买资产使用寿命内按照合理、系统的方法分期计入损益。

与收益相关的政府补助，用于补偿企业以后期间的相关费用或损失的，确认为递延收益，在确认相关费用或损失的期间计入当期损益或冲减相关成本；用于补偿企业已发生的相关费用或损失的，取得时直接计入当期损益或冲减相关成本。

与企业日常活动相关的政府补助计入其他收益或冲减相关成本费用；与企业日常活动无关的政府补助计入营业外收支。

已确认的政府补助需要返还时，初始确认时冲减相关资产账面价值的，调整资产账面价值；存在相关递延收益余额的，冲减相关递延收益账面余额，超出部分计入当期损益；不存在相关递延收益的，直接计入当期损益。

37、递延所得税资产/递延所得税负债

√适用 □不适用

1. 递延所得税资产和递延所得税负债

递延所得税资产和递延所得税负债根据资产和负债的计税基础与其账面价值的差额(暂时性差异)计算确认。于资产负债表日，递延所得税资产和递延所得税负债，按照预期收回该资产或清偿该负债期间的适用税率计量。

(1) 确认递延所得税资产的依据

本公司以很可能取得用来抵扣可抵扣暂时性差异、能够结转以后年度的可抵扣亏损和税款抵减的应纳税所得额为限，确认由可抵扣暂时性差异产生的递延所得税资产。但是，同时具有下列特征的交易中因资产或负债的初始确认所产生的递延所得税资产不予确认：(1) 该交易不是企业合并；(2) 交易发生时既不影响会计利润也不影响应纳税所得额或可抵扣亏损。

对于与联营企业投资相关的可抵扣暂时性差异，同时满足下列条件的，确认相应的递延所得税资产：暂时性差异在可预见的未来很可能转回，且未来很可能获得用来抵扣可抵扣暂时性差异的应纳税所得额。

(2) 确认递延所得税负债的依据

公司将当期与以前期间应交未交的应纳税暂时性差异确认为递延所得税负债。但不包括：

- 1) 商誉的初始确认所形成的暂时性差异；
- 2) 非企业合并形成的交易或事项，且该交易或事项发生时既不影响会计利润，也不影响应纳税所得额（或可抵扣亏损）所形成的暂时性差异；
- 3) 对于与子公司、联营企业投资相关的应纳税暂时性差异，该暂时性差异转回的时间能够控制并且该暂时性差异在可预见的未来很可能不会转回。

(3) 同时满足下列条件时，将递延所得税资产及递延所得税负债以抵销后的净额列示

- 1) 企业拥有以净额结算当期所得税资产及当期所得税负债的法定权利；
- 2) 递延所得税资产和递延所得税负债是与同一税收征管部门对同一纳税主体征收的所得税相关或者对不同的纳税主体相关，但在未来每一具有重要性的递延所得税资产和递延所得税负债转回的期间内，涉及的纳税主体意图以净额结算当期所得税资产及当期所得税负债或是同时取得资产、清偿债务。

38、 租赁

√适用 □不适用

在合同开始日，本公司评估合同是否为租赁或者包含租赁。如果合同中一方让渡了在一定期间内控制一项或多项已识别资产使用的权利以换取对价，则该合同为租赁或者包含租赁。

(1) 租赁合同的分拆

当合同中同时包含多项单独租赁的，本公司将合同予以分拆，并分别各项单独租赁进行会计处理。

当合同中同时包含租赁和非租赁部分的，本公司将租赁和非租赁部分进行分拆，租赁部分按照租赁准则进行会计处理，非租赁部分应当按照其他适用的企业会计准则进行会计处理。

(2) 租赁合同的合并

本公司与同一交易方或其关联方在同一时间或相近时间订立的两份或多份包含租赁的合同符合下列条件之一时，合并为一份合同进行会计处理：

1) 该两份或多份合同基于总体商业目的而订立并构成一揽子交易，若不作为整体考虑则无法理解其总体商业目的。

2) 该两份或多份合同中的某份合同的对价金额取决于其他合同的定价或履行情况。

3) 该两份或多份合同让渡的资产使用权合起来构成一项单独租赁。

作为承租方对短期租赁和低价值资产租赁进行简化处理的判断依据和会计处理方法

√适用 □不适用

在租赁期开始日，除应用简化处理的短期租赁和低价值资产租赁外，本公司对租赁确认使用权资产和租赁负债。

1) 短期租赁和低价值资产租赁

短期租赁是指不包含购买选择权且租赁期不超过 12 个月的租赁。低价值资产租赁是指单项租赁资产为全新资产时价值较低的租赁。

本公司对短期租赁和低价值资产租赁不确认使用权资产和租赁负债，相关租赁付款额在租赁期内各个期间按照直线法或其他系统合理的方法计入相关资产成本或当期损益。

本公司对除上述以外的短期租赁和低价值资产租赁确认使用权资产和租赁负债。

作为出租方的租赁分类标准和会计处理方法

√适用 □不适用

租赁的分类

本公司在租赁开始日将租赁分为融资租赁和经营租赁。融资租赁是指实质上转移了与租赁资产所有权有关的几乎全部风险和报酬的租赁，其所有权最终可能转移，也可能不转移。经营租赁是指除融资租赁以外的其他租赁。

一项租赁存在下列一种或多种情形的，本公司通常分类为融资租赁：

- ① 在租赁期届满时，租赁资产的所有权转移给承租人。
- ② 承租人有购买租赁资产的选择权，所订立的购买价款与预计行使选择权时租赁资产的公允价值相比足够低，因而在租赁开始日就可以合理确定承租人将行使该选择权。
- ③ 资产的所有权虽然不转移，但租赁期占租赁资产使用寿命的大部分。
- ④ 在租赁开始日，租赁收款额的现值几乎相当于租赁资产的公允价值。
- ⑤ 租赁资产性质特殊，如果不作较大改造，只有承租人才能使用。

一项租赁存在下列一项或多项迹象的，本公司也可能分类为融资租赁：

- ① 若承租人撤销租赁，撤销租赁对出租人造成的损失由承租人承担。
- ② 资产余值的公允价值波动所产生的利得或损失归属于承租人。
- ③ 承租人有能力以远低于市场水平的租金继续租赁至下一期间。

2) 对融资租赁的会计处理

在租赁期开始日，本公司对融资租赁确认应收融资租赁款，并终止确认融资租赁资产。

应收融资租赁款初始计量时，以未担保余值和租赁期开始日尚未收到的租赁收款额按照租赁内含利率折现的现值之和作为应收融资租赁款的入账价值。租赁收款额包括：

- ① 扣除租赁激励相关金额后的固定付款额及实质固定付款额；
- ② 取决于指数或比率的可变租赁付款额；
- ③ 合理确定承租人将行使购买选择权的情况下，租赁收款额包括购买选择权的行权价格；
- ④ 租赁期反映出承租人将行使终止租赁选择权的情况下，租赁收款额包括承租人行使终止租赁选择权需支付的款项；
- ⑤ 由承租人、与承租人有关的一方以及有经济能力履行担保义务的独立第三方向出租人提供的担保余值。

本公司按照固定的租赁内含利率计算并确认租赁期内各个期间的利息收入，所取得的未纳入租赁投资净额计量的可变租赁付款额在实际发生时计入当期损益。

3) 对经营租赁的会计处理

本公司在租赁期内各个期间采用直线法或其他系统合理的方法，将经营租赁的租赁收款额确认为租金收入；发生的与经营租赁有关的初始直接费用资本化，在租赁期内按照与租金收入确认相同的基础进行分摊，分期计入当期损益；取得的与经营租赁有关的未计入租赁收款额的可变租赁付款额，在实际发生时计入当期损益。

39、其他重要的会计政策和会计估计

适用 不适用

40、重要会计政策和会计估计的变更

详见“重要事项”的“公司对会计政策、会计估计变更或重大会计差错更正原因和影响的分析说明”

41、2025年起首次执行新会计准则或准则解释等涉及调整首次执行当年年初的财务报表

适用 不适用

42、其他

适用 不适用

六、税项**1、主要税种及税率**

主要税种及税率情况

适用 不适用

税种	计税依据	税率
增值税	应纳增值税税额	5%、6%、9%、13%
城市维护建设税	实缴流转税税额	5%、7%
企业所得税	应纳税所得额	5%、15%、16.5%、20%、25%
教育费附加	实缴流转税税额	5%

存在不同企业所得税税率纳税主体的，披露情况说明

适用 不适用

纳税主体名称	所得税税率（%）
苏利股份	25%
百力化学	15%
苏利化学	15%
苏利农业	20%
苏利制药	15%
苏利宁夏	25%
苏利菲律宾	20%
苏利卓恒	20%
大连永达苏利	25%
苏利全球	离岸收入免征企业所得税
苏利亚洲	16.5%

2、税收优惠

适用 不适用

本公司之子公司百力化学于2024年11月6日取得高新技术企业证书，证书编号为GR202432001228，有效期为3年，2025年实际执行的企业所得税税率为15%。

本公司之子公司苏利化学于 2025 年 11 月 18 日取得高新技术企业证书，证书编号为 GR202532004858，有效期为 3 年，2025 年实际执行的企业所得税税率为 15%。

本公司之子公司苏利制药于 2023 年 11 月 6 日取得高新技术企业证书，证书编号为 GR202332007885，有效期为 3 年，2025 年实际执行的企业所得税税率为 15%。

根据《财政部税务总局关于先进制造业企业增值税加计抵减政策的公告》（财政部税务总局公告 2023 年第 43 号），自 2023 年 1 月 1 日至 2027 年 12 月 31 日，允许先进制造业企业按照当期可抵扣进项税额加计 5% 抵减应纳增值税税额，子公司百力化学、苏利制药报告期内满足相关税收优惠条件，享受了该税收优惠政策。

根据《财政部税务总局关于进一步实施小微企业所得税优惠政策的公告》（财政部税务总局公告 2022 年第 13 号）规定：自 2022 年 1 月 1 日至 2024 年 12 月 31 日，对小型微利企业年应纳税所得额超过 100 万元但不超过 300 万元的部分，减按 25% 计入应纳税所得额，按 20% 的税率缴纳企业所得税。根据《关于小微企业和个体工商户所得税优惠政策的公告》（财政部税务总局公告 2023 年第 6 号）规定：对小型微利企业年应纳税所得额不超过 100 万元的部分，减按 25% 计入应纳税所得额，按 20% 的税率缴纳企业所得税。根据《财政部税务总局关于进一步支持小微企业和个体工商户发展有关税费政策的公告》（财政部税务总局公告 2023 年第 12 号）第三条规定，对小型微利企业减按 25% 计算应纳税所得额，按 20% 的税率缴纳企业所得税政策，延续执行至 2027 年 12 月 31 日。子公司无锡苏利卓恒贸易有限公司、孙公司苏利农业科技（上海）有限公司符合小型微利企业条件，享受上述企业所得税优惠。

3、其他

适用 不适用

七、合并财务报表项目注释

1、货币资金

适用 不适用

单位：元 币种：人民币

项目	期末余额	期初余额
库存现金	31,435.70	29,665.31
银行存款	341,432,277.78	297,022,129.98
其他货币资金	68,011,702.10	145,989,668.13
合计	409,475,415.58	443,041,463.42
其中：存放在境外的款项总额	111,790.48	82,682.18

其他说明：

无

2、交易性金融资产

√适用 □不适用

单位：元 币种：人民币

项目	期末余额	期初余额	指定理由和依据
以公允价值计量且其变动计入当期损益的金融资产	200,348,150.14	290,380,336.97	/
其中：			
理财产品	200,348,150.14	290,380,336.97	/
指定以公允价值计量且其变动计入当期损益的金融资产			
其中：			
合计	200,348,150.14	290,380,336.97	/

其他说明：

□适用 √不适用

3、衍生金融资产

□适用 √不适用

4、应收票据**(1). 应收票据分类列示**

√适用 □不适用

单位：元 币种：人民币

项目	期末余额	期初余额
银行承兑票据		
商业承兑票据	421,025.22	4,396,407.46
合计	421,025.22	4,396,407.46

(2). 期末公司已质押的应收票据

□适用 √不适用

(3). 期末公司已背书或贴现且在资产负债表日尚未到期的应收票据

□适用 √不适用

(4). 按坏账计提方法分类披露

√适用 □不适用

单位：元 币种：人民币

类别	期末余额					期初余额				
	账面余额		坏账准备		账面价值	账面余额		坏账准备		账面价值
	金额	比例 (%)	金额	计提比例 (%)		金额	比例 (%)	金额	计提比例 (%)	
按单项计提坏账准备										
其中：										
按组合计提坏账准备	425,278.00	100.00	4,252.78	1.00	421,025.22	4,440,815.62	100	44,408.16	1.00	4,396,407.46
其中：										
商业承兑汇票	425,278.00	100.00	4,252.78	1.00	421,025.22	4,440,815.62	100	44,408.16	1.00	4,396,407.46
合计	425,278.00	/	4,252.78	/	421,025.22	4,440,815.62	/	44,408.16	/	4,396,407.46

按单项计提坏账准备：

适用 不适用

按组合计提坏账准备：

适用 不适用

组合计提项目：商业承兑汇票

单位：元 币种：人民币

名称	期末余额		
	账面余额	坏账准备	计提比例 (%)
商业承兑汇票	425,278.00	4,252.78	1.00
合计	425,278.00	4,252.78	1.00

按组合计提坏账准备的说明

适用 不适用

按预期信用损失一般模型计提坏账准备

适用 不适用

各阶段划分依据和坏账准备计提比例

不适用

对本期发生损失准备变动的应收票据账面余额显著变动的情况说明：

适用 不适用

(5). 坏账准备的情况

√适用 □不适用

单位：元 币种：人民币

类别	期初余额	本期变动金额				期末余额
		计提	收回或转回	转销或核销	其他变动	
单项计提坏账准备的应收票据						
按组合计提坏账准备的应收票据	44,408.16	-40,155.38				4,252.78
其中：商业承兑汇票	44,408.16	-40,155.38				4,252.78
合计	44,408.16	-40,155.38				4,252.78

其中本期坏账准备收回或转回金额重要的：

□适用 √不适用

其他说明：

无

(6). 本期实际核销的应收票据情况

□适用 √不适用

其中重要的应收票据核销情况：

□适用 √不适用

应收票据核销说明：

□适用 √不适用

其他说明：

□适用 √不适用

5、应收账款**(1). 按账龄披露**

√适用 □不适用

单位：元 币种：人民币

账龄	期末账面余额	期初账面余额
1 年以内（含 1 年）	644,969,382.40	476,235,972.30
其中：1 年以内分项		
6 个月以内（含 6 个月）	640,442,140.50	475,783,899.30
7-12 个月（含 12 个月）	4,527,241.90	452,073.00
1 年以内合计	644,969,382.40	476,235,972.30
1 至 2 年	171,184.83	74,399.60
2 至 3 年		
3 年以上	6,939,772.00	6,939,772.00
小计	652,080,339.23	483,250,143.90
减：坏账准备	13,882,510.07	11,780,018.08
合计	638,197,829.16	471,470,125.82

(2). 按坏账计提方法分类披露

√适用 □不适用

类别	期末余额					期初余额				
	账面余额		坏账准备		账面价值	账面余额		坏账准备		账面价值
	金额	比例 (%)	金额	计提比例 (%)		金额	比例 (%)	金额	计提比例 (%)	
按单项计提坏账准备	6,939,772.00	1.06	6,939,772.00	100.00		6,939,772.00	1.44	6,939,772.00	100.00	
其中：										
单项计提	6,939,772.00	1.06	6,939,772.00	100.00		6,939,772.00	1.44	6,939,772.00	100.00	
按组合计提坏账准备	645,140,567.23	98.94	6,942,738.07	1.08	638,197,829.16	476,310,371.90	98.56	4,840,246.08	1.02	471,470,125.82
其中：										
账龄组合	645,140,567.23	98.94	6,942,738.07	1.08	638,197,829.16	476,310,371.90	98.56	4,840,246.08	1.02	471,470,125.82
合计	652,080,339.23	/	13,882,510.07	/	638,197,829.16	483,250,143.90	/	11,780,018.08	/	471,470,125.82

单位：元 币种：人民币

按单项计提坏账准备：

√适用 □不适用

单位：元 币种：人民币

名称	期末余额			计提理由
	账面余额	坏账准备	计提比例 (%)	
江苏邦盛生物科技 有限责任公司	6,939,772.00	6,939,772.00	100.00	未诉讼和解协 议按期偿还
合计	6,939,772.00	6,939,772.00	100.00	/

按单项计提坏账准备的说明：

适用 不适用

子公司苏利化学因销售货物给江苏邦盛生物科技有限责任公司而产生债权 11,682,778.5 元（货款）逾期未还，苏利化学于 2021 年 6 月 21 日起诉至江阴市人民法院，该院于 2021 年 7 月 16 日出具（2021）苏 0281 民初 8959 号《民事调解书》，经法院主持调解分期偿还，公司于当年全额计提了坏账准备。后因执行困难债务人未能按调解协议按时履约，截至 2025 年 12 月 31 日，尚有应收款 6,939,772.00 元未偿还；现江苏邦盛生物科技有限责任公司正处于履行破产重整协议中。

按组合计提坏账准备：

适用 不适用

组合计提项目：账龄组合

单位：元 币种：人民币

名称	期末余额		
	账面余额	坏账准备	计提比例 (%)
6 个月以内	640,442,140.50	6,404,421.46	1.00
7-12 个月	4,527,241.90	452,724.19	10.00
1-2 年	171,184.83	85,592.42	50.00
合计	645,140,567.23	6,942,738.07	

按组合计提坏账准备的说明：

适用 不适用

按预期信用损失一般模型计提坏账准备

适用 不适用

各阶段划分依据和坏账准备计提比例

不适用

对本期发生损失准备变动的应收账款账面余额显著变动的情况说明：

适用 不适用

(3). 坏账准备的情况

√适用 □不适用

单位：元 币种：人民币

类别	期初余额	本期变动金额				期末余额
		计提	收回或转回	转销或核销	其他变动	
单项计提预期信用损失的应收账款	6,939,772.00					6,939,772.00
按组合计提预期信用损失的应收账款	4,840,246.08	2,102,491.99				6,942,738.07
其中：账龄组合	4,840,246.08	2,102,491.99				6,942,738.07
合计	11,780,018.08	2,102,491.99				13,882,510.07

其中本期坏账准备收回或转回金额重要的：

□适用 √不适用

其他说明：

无

(4). 本期实际核销的应收账款情况

□适用 √不适用

其中重要的应收账款核销情况

□适用 √不适用

应收账款核销说明：

□适用 √不适用

(5). 按欠款方归集的期末余额前五名的应收账款和合同资产情况

√适用 □不适用

单位：元 币种：人民币

单位名称	应收账款期末余额	合同资产期末余额	应收账款和合同资产期末余额	占应收账款和合同资产期末余额合计数的比例 (%)	坏账准备期末余额

客户 A	115,463,127 .34		115,463,127. 34	17.71	1,199,748.67
客户 B	81,695,262. 32		81,695,262.3 2	12.53	827,000.06
客户 C	42,268,644. 56		42,268,644.5 6	6.48	424,999.20
客户 D	40,378,136. 50		40,378,136.5 0	6.19	403,781.37
客户 E	37,776,707. 33		37,776,707.3 3	5.79	377,767.08
合计	317,581,878 .05		317,581,878. 05	48.70	3,233,296.38

其他说明：

无

其他说明：

适用 不适用

6、合同资产

(1). 合同资产情况

适用 不适用

(2). 报告期内账面价值发生重大变动的金额和原因

适用 不适用

(3). 按坏账计提方法分类披露

适用 不适用

按单项计提坏账准备：

适用 不适用

按单项计提坏账准备的说明：

适用 不适用

按组合计提坏账准备：

适用 不适用

按预期信用损失一般模型计提坏账准备

适用 不适用

各阶段划分依据和坏账准备计提比例

无

对本期发生损失准备变动的合同资产账面余额显著变动的情况说明：

适用 不适用

(4). 本期合同资产计提坏账准备情况

适用 不适用

其中本期坏账准备收回或转回金额重要的：

适用 不适用

其他说明：

无

(5). 本期实际核销的合同资产情况

适用 不适用

其中重要的合同资产核销情况

适用 不适用

合同资产核销说明：

适用 不适用

其他说明：

适用 不适用

7、 应收款项融资

(1). 应收款项融资分类列示

适用 不适用

单位：元 币种：人民币

项目	期末余额	期初余额
----	------	------

应收票据	225,362,996.76	389,070,015.76
合计	225,362,996.76	389,070,015.76

(2). 期末公司已质押的应收款项融资√适用 不适用

单位：元 币种：人民币

项目	期末已质押金额
银行承兑汇票	41,432,286.92
合计	41,432,286.92

(3). 期末公司已背书或贴现且在资产负债表日尚未到期的应收款项融资√适用 不适用

单位：元 币种：人民币

项目	期末终止确认金额	期末未终止确认金额
银行承兑汇票	352,505,464.60	
合计	352,505,464.60	

(4). 按坏账计提方法分类披露 适用 不适用

按单项计提坏账准备：

 适用 不适用

按单项计提坏账准备的说明：

 适用 不适用

按组合计提坏账准备：

 适用 不适用

按预期信用损失一般模型计提坏账准备

 适用 不适用

各阶段划分依据和坏账准备计提比例

不适用

对本期发生损失准备变动的应收款项融资账面余额显著变动的情况说明：

 适用 不适用

(5). 坏账准备的情况

□适用 √不适用

其中本期坏账准备收回或转回金额重要的：

□适用 √不适用

其他说明：

无

(6). 本期实际核销的应收款项融资情况

□适用 √不适用

其中重要的应收款项融资核销情况

□适用 √不适用

核销说明：

□适用 √不适用

(7). 应收款项融资本期增减变动及公允价值变动情况：

□适用 √不适用

(8). 其他说明

□适用 √不适用

8、 预付款项**(1). 预付款项按账龄列示**

√适用 □不适用

单位：元 币种：人民币

账龄	期末余额		期初余额	
	金额	比例 (%)	金额	比例 (%)
1 年以内	31,168,225.28	98.03	19,339,966.89	92.09
1 至 2 年	404,118.67	1.27	1,534,415.26	7.31
2 至 3 年	151,291.45	0.48	59,040.36	0.28
3 年以上	71,983.01	0.23	68,585.09	0.33
合计	31,795,618.41	100.00	21,002,007.60	100.00

账龄超过 1 年且金额重要的预付款项未及时结算原因的说明：

无

(2). 按预付对象归集的期末余额前五名的预付款情况

适用 不适用

单位：元 币种：人民币

单位名称	期末余额	占预付款项期末余额合计数的比例 (%)
供应商 A	6,813,595.72	21.43
供应商 B	5,241,600.00	16.49
供应商 C	1,881,392.45	5.92
供应商 D	1,691,711.00	5.32
供应商 E	1,484,545.94	4.67
合计	17,112,845.11	53.82

其他说明：

无

其他说明：

适用 不适用

9、其他应收款

项目列示

适用 不适用

单位：元 币种：人民币

项目	期末余额	期初余额
其他应收款	1,740,301.94	3,738,311.68
合计	1,740,301.94	3,738,311.68

其他说明：

适用 不适用

应收利息

(1). 应收利息分类

适用 不适用

(2). 重要逾期利息

适用 不适用

(3). 按坏账计提方法分类披露

适用 不适用

按单项计提坏账准备:

适用 不适用

按单项计提坏账准备的说明:

适用 不适用

按组合计提坏账准备:

适用 不适用

(4). 按预期信用损失一般模型计提坏账准备

适用 不适用

各阶段划分依据和坏账准备计提比例

不适用

对本期发生损失准备变动的应收利息账面余额显著变动的情况说明:

适用 不适用

(5). 坏账准备的情况

适用 不适用

其中本期坏账准备收回或转回金额重要的:

适用 不适用

其他说明:

无

(6). 本期实际核销的应收利息情况

适用 不适用

其中重要的应收利息核销情况

适用 不适用

核销说明：

适用 不适用

其他说明：

适用 不适用

应收股利

(1). 应收股利

适用 不适用

(2). 重要的账龄超过 1 年的应收股利

适用 不适用

(3). 按坏账计提方法分类披露

适用 不适用

按单项计提坏账准备：

适用 不适用

按单项计提坏账准备的说明：

适用 不适用

按组合计提坏账准备：

适用 不适用

(4). 按预期信用损失一般模型计提坏账准备

适用 不适用

各阶段划分依据和坏账准备计提比例：

不适用

对本期发生损失准备变动的应收股利账面余额显著变动的情况说明：

适用 不适用

(5). 坏账准备的情况

□适用 √不适用

其中本期坏账准备收回或转回金额重要的：

□适用 √不适用

其他说明：

无

(6). 本期实际核销的应收股利情况

□适用 √不适用

其中重要的应收股利核销情况

□适用 √不适用

核销说明：

□适用 √不适用

其他说明：

□适用 √不适用

其他应收款**(1). 按账龄披露**

√适用 □不适用

单位：元 币种：人民币

账龄	期末账面余额	期初账面余额
1 年以内（含 1 年）	585,060.04	1,607,588.84
1 年以内小计	585,060.04	1,607,588.84
1 至 2 年	92,246.47	174,536.87
2 至 3 年	89,910.00	1,260,890.51
3 年以上	996,429.65	701,006.56
小计	1,763,646.16	3,744,022.78
减：坏账准备	23,344.22	5,711.10
合计	1,740,301.94	3,738,311.68

(2). 按款项性质分类情况

√适用 □不适用

单位：元 币种：人民币

款项性质	期末账面余额	期初账面余额
押金保证金	1,530,784.04	3,686,911.80
处置资产收入	62,129.20	
其他	170,732.92	57,110.98
合计	1,763,646.16	3,744,022.78

(3). 坏账准备计提情况

√适用 □不适用

单位：元 币种：人民币

坏账准备	第一阶段	第二阶段	第三阶段	合计
	未来12个月预期信用损失	整个存续期预期信用损失(未发生信用减值)	整个存续期预期信用损失(已发生信用减值)	
2025年1月1日余额	5,711.10			5,711.10
2025年1月1日余额在本期				
--转入第二阶段				
--转入第三阶段				
--转回第二阶段				
--转回第一阶段				
本期计提	17,633.12			17,633.12
本年转回				
本年转销				
本年核销				
其他变动				
2025年12月31日余额	23,344.22			23,344.22

各阶段划分依据和坏账准备计提比例

不适用

对本期发生损失准备变动的其他应收款账面余额显著变动的情况说明：

□适用 √不适用

本期坏账准备计提金额以及评估金融工具的信用风险是否显著增加的采用依据：

□适用 √不适用

(4). 坏账准备的情况

√适用 □不适用

单位：元 币种：人民币

类别	期初余额	本期变动金额				期末余额
		计提	收回或转回	转销或核销	其他变动	
账龄组合	5,711.10	17,633.12				23,344.22
合计	5,711.10	17,633.12				23,344.22

其中本期坏账准备转回或收回金额重要的：

□适用 √不适用

其他说明：

无

(5). 本期实际核销的其他应收款情况

□适用 √不适用

其中重要的其他应收款核销情况：

□适用 √不适用

其他应收款核销说明：

□适用 √不适用

(6). 按欠款方归集的期末余额前五名的其他应收款情况

√适用 □不适用

单位：元 币种：人民币

单位名称	期末余额	占其他应收款期末余额合计数的比例(%)	款项的性质	账龄	坏账准备期末余额
夏日升	513,071.00	29.09	押金保证金	3年以上	
宁夏回族自治区宁东能源化工基地管理委员会	453,000.00	25.69	押金保证金	1-2年 78,000, 3 年以上 375,000	
中华人民共和国张家港海关	234,217.78	13.28	押金保证金	1年以内	

山东言赫化工有限公司	100,000.00	5.67	其他	1 年以内	10,000.00
宁夏宁东兴蓉水处理有限责任公司	89,910.00	5.10	押金保证金	2-3 年	
合计	1,390,198.78	78.83	/	/	10,000.00

(7). 因资金集中管理而列报于其他应收款

适用 不适用

其他说明：

适用 不适用

10、 存货

(1). 存货分类

适用 不适用

单位：元 币种：人民币

项目	期末余额			期初余额		
	账面余额	存货跌价准备/合同履约成本减值准备	账面价值	账面余额	存货跌价准备/合同履约成本减值准备	账面价值
原材料	174,734,062.04	1,017,351.70	173,716,710.34	142,598,194.96	5,086,871.77	137,511,323.19
在产品	56,228,383.03	1,072,743.68	55,155,639.35	59,906,790.25	1,201,407.07	58,705,383.18
产成品	261,855,405.01	3,371,158.20	258,484,246.81	195,858,057.00	2,424,044.04	193,434,012.96
发出商品	23,016,830.91		23,016,830.91	13,584,542.62		13,584,542.62
委托加工物资	9,157.30		9,157.30	123,370.45		123,370.45
其他存货	19,889,280.62		19,889,280.62	19,806,179.71		19,806,179.71
合计	535,733,118.91	5,461,253.58	530,271,865.33	431,877,134.99	8,712,322.88	423,164,812.11

(2). 确认为存货的数据资源

适用 不适用

(3). 存货跌价准备及合同履约成本减值准备

√适用 □不适用

单位：元 币种：人民币

项目	期初余额	本期增加金额		本期减少金额		期末余额
		计提	其他	转回或转销	其他	
原材料	5,086,871.77	914,193.25		4,983,713.32		1,017,351.70
在产品	1,201,407.07	525,676.96		654,340.35		1,072,743.68
产成品	2,424,044.04	3,605,121.43		2,658,007.27		3,371,158.20
合计	8,712,322.88	5,044,991.64		8,296,060.94		5,461,253.58

本期转回或转销存货跌价准备的原因

□适用 √不适用

按组合计提存货跌价准备

□适用 √不适用

按组合计提存货跌价准备的计提标准

□适用 √不适用

(4). 存货期末余额含有的借款费用资本化金额及其计算标准和依据

□适用 √不适用

(5). 合同履约成本本期摊销金额的说明

□适用 √不适用

其他说明：

□适用 √不适用

11、持有待售资产

□适用 √不适用

12、一年内到期的非流动资产

适用 不适用

一年内到期的债权投资

适用 不适用

一年内到期的其他债权投资

适用 不适用

一年内到期的非流动资产的其他说明：

不适用

13、其他流动资产

适用 不适用

单位：元 币种：人民币

项目	期末余额	期初余额
待抵扣增值税	29,075,488.18	75,356,931.87
预缴所得税	20,128.58	
合计	29,095,616.76	75,356,931.87

其他说明：

无

14、债权投资**(1). 债权投资情况**

适用 不适用

债权投资减值准备本期变动情况

适用 不适用

(2). 期末重要的债权投资

适用 不适用

(3). 减值准备计提情况

适用 不适用

各阶段划分依据和减值准备计提比例：

不适用

对本期发生损失准备变动的债权投资账面余额显著变动的情况说明：

适用 不适用

本期减值准备计提金额以及评估金融工具的信用风险是否显著增加的采用依据

适用 不适用

(4). 本期实际的核销债权投资情况

适用 不适用

其中重要的债权投资情况核销情况

适用 不适用

债权投资的核销说明：

适用 不适用

其他说明：

适用 不适用

15、其他债权投资

(1). 其他债权投资情况

适用 不适用

其他债权投资减值准备本期变动情况

适用 不适用

(2). 期末重要的其他债权投资

适用 不适用

(3). 减值准备计提情况

适用 不适用

各阶段划分依据和减值准备计提比例：

不适用

对本期发生损失准备变动的其他债权投资账面余额显著变动的情况说明：

适用 不适用

本期减值准备计提金额以及评估金融工具的信用风险是否显著增加的采用依据

适用 不适用

(4). 本期实际核销的其他债权投资情况

适用 不适用

其中重要的其他债权投资情况核销情况

适用 不适用

其他债权投资的核销说明：

适用 不适用

其他说明：

适用 不适用

16、长期应收款

(1). 长期应收款情况

适用 不适用

(2). 按坏账计提方法分类披露

适用 不适用

按单项计提坏账准备：

适用 不适用

按单项计提坏账准备的说明：

适用 不适用

按组合计提坏账准备:

适用 不适用

(3). 按预期信用损失一般模型计提坏账准备

适用 不适用

各阶段划分依据和坏账准备计提比例

不适用

对本期发生损失准备变动的长期应收款账面余额显著变动的情况说明:

适用 不适用

本期坏账准备计提金额以及评估金融工具的信用风险是否显著增加的采用依据

适用 不适用

(4). 坏账准备的情况

适用 不适用

其中本期坏账准备收回或转回金额重要的:

适用 不适用

其他说明:

无

(5). 本期实际核销的长期应收款情况

适用 不适用

其中重要的长期应收款核销情况

适用 不适用

长期应收款核销说明:

适用 不适用

其他说明:

适用 不适用

17、长期股权投资

(1). 长期股权投资情况

√适用 □不适用

单位：元 币种：人民币

被投资单位	期初余额 (账面价值)	本期增减变动							期末余额 (账面价值)	减值准备 期末余额	
		追加投资	减少投资	权益法下确认的投资损益	其他综合收益调整	其他权益变动	宣告发放现金股利或利润	计提减值准备			其他
一、合营企业											
世科姆无锡	51,186,173.04			8,582,724.49			5,000,000.00		-312,638.76	54,456,258.77	
小计	51,186,173.04			8,582,724.49			5,000,000.00		-312,638.76	54,456,258.77	
二、联营企业											
上海众擎	8,559,506.38			-772,567.64				7,786,938.74			7,786,938.74
小计	8,559,506.38			-772,567.64				7,786,938.74			7,786,938.74
合计	59,745,679.42			7,810,156.85			5,000,000.00	7,786,938.74	-312,638.76	54,456,258.77	7,786,938.74

(2). 长期股权投资的减值测试情况

√适用 □不适用

可收回金额按公允价值减去处置费用后的净额确定

√适用 □不适用

单位：元 币种：人民币

项目	账面价值	可收回金额	减值金额	公允价值和处置费用的确定方式	关键参数	关键参数的确定依据
上海众擎			7,786,938.74	预计清算损失	期末净资产	破产清算
合计			7,786,938.74	/	/	/

			74			
--	--	--	----	--	--	--

可收回金额按预计未来现金流量的现值确定

适用 不适用

前述信息与以前年度减值测试采用的信息或外部信息明显不一致的差异原因

适用 不适用

公司以前年度减值测试采用信息与当年实际情况明显不一致的差异原因

适用 不适用

其他说明：

无

18、其他权益工具投资**(1). 其他权益工具投资情况**

适用 不适用

(2). 本期存在终止确认的情况说明

适用 不适用

其他说明：

适用 不适用

19、其他非流动金融资产

适用 不适用

其他说明：

适用 不适用

20、投资性房地产

投资性房地产计量模式

不适用

21、固定资产

项目列示

适用 不适用

单位：元 币种：人民币

项目	期末余额	期初余额
固定资产	2,809,350,037.58	2,936,554,549.77
固定资产清理	1,443,961.63	
合计	2,810,793,999.21	2,936,554,549.77

其他说明：

适用 不适用

固定资产

(1). 固定资产情况

√适用 □不适用

单位：元 币种：人民币

项目	房屋及建筑物	机器设备	运输工具	电子设备	合计
一、账面原值：					
1. 期初余额	1,295,544,711.14	2,429,982,636.73	14,574,196.76	74,757,596.66	3,814,859,141.29
2. 本期增加金额	131,587,319.49	48,314,148.91	699,203.66	3,578,808.15	184,179,480.21
(1) 购置	5,012.18	8,765,222.03	713,858.41	3,577,244.28	13,061,336.90
(2) 在建工程转入	131,582,307.31	39,548,926.88		1,563.87	171,132,798.06
(3) 外币报表折算差额			-14,654.75		-14,654.75
(4) 其他增加					
3. 本期减少金额		32,417,806.50	971,106.97	1,676,837.83	35,065,751.30
(1) 处置或报废		22,773,427.83	971,106.97	1,667,077.43	25,411,612.23
(2) 其他减少		9,644,378.67		9,760.40	9,654,139.07
4. 期末余额	1,427,132,030.63	2,445,878,979.14	14,302,293.45	76,659,566.98	3,963,972,870.20
二、累计折旧					
1. 期初余额	215,803,548.08	584,185,967.67	11,251,019.04	47,740,865.81	858,981,400.60
2. 本期增加金额	61,318,186.56	231,755,911.68	1,191,187.54	8,266,935.01	302,532,220.79
(1) 计提	61,318,186.56	231,755,911.68	1,204,248.23	8,266,935.01	302,545,281.48
(2) 外币报表折算差额			-13,060.69		-13,060.69
(3) 其他增加					
3. 本期减少金额		20,389,958.97	922,551.82	1,587,871.60	22,900,382.39
(1) 处置或报废		17,887,578.36	922,551.82	1,578,599.22	20,388,729.40
(2) 其他减少		2,502,380.61		9,272.38	2,511,652.99
4. 期末余额	277,121,734.64	795,551,920.38	11,519,654.76	54,419,929.22	1,138,613,239.00
三、减值准备					
1. 期初余额		19,300,534.28		22,656.64	19,323,190.92
2. 本期增加金额					

(1) 计提					
3. 本期减少金额		3,313,542.30		55.00	3,313,597.30
(1) 处置或报废		391,939.78		55.00	391,994.78
(2) 其他减少		2,921,602.52			2,921,602.52
4. 期末余额		15,986,991.98		22,601.64	16,009,593.62
四、账面价值					
1. 期末账面价值	1,150,010,295.99	1,634,340,066.78	2,782,638.69	22,217,036.12	2,809,350,037.58
2. 期初账面价值	1,079,741,163.06	1,826,496,134.78	3,323,177.72	26,994,074.21	2,936,554,549.77

(2). 暂时闲置的固定资产情况

适用 不适用

(3). 通过经营租赁租出的固定资产

适用 不适用

(4). 未办妥产权证书的固定资产情况

适用 不适用

单位：元 币种：人民币

项目	账面价值	未办妥产权证书的原因
房屋及建筑物	126,074,751.31	办理中

(5). 固定资产的减值测试情况

适用 不适用

其他说明：

适用 不适用

固定资产清理

适用 不适用

22、 在建工程**项目列示**

适用 不适用

单位：元 币种：人民币

项目	期末余额	期初余额
在建工程	481,785,510.46	280,204,539.93
工程物资	23,793,737.38	19,614,572.69
合计	505,579,247.84	299,819,112.62

其他说明：

适用 不适用

在建工程

(1). 在建工程情况

适用 不适用

单位：元 币种：人民币

项目	期末余额			期初余额		
	账面余额	减值准备	账面价值	账面余额	减值准备	账面价值
苏利宁夏二期精细化工产品及相关衍生产品项目	375,428,427.70	-	375,428,427.70	218,465,194.07	-	218,465,194.07
苏利宁夏二期公用工程、三废及库房	29,864,271.59	-	29,864,271.59	34,602,649.25	-	34,602,649.25
苏利宁夏行政综合设施及待摊支出	13,700,869.05	-	13,700,869.05	10,932,042.64	-	10,932,042.64
苏利宁夏一期第二阶段工程	50,188,024.28	-	50,188,024.28	-	-	-
其他项目	17,558,683.97	4,954,766.13	12,603,917.84	16,204,653.97	-	16,204,653.97
合计	486,740,276.59	4,954,766.13	481,785,510.46	280,204,539.93	-	280,204,539.93

(2). 重要在建工程项目本期变动情况

适用 不适用

单位：元 币种：人民币

项目名称	预算数(万元)	期初余额	本期增加金额	本期转入固定资产金额	本期其他减少金额	期末余额	工程累计投入占预算比例(%)	工程进度	利息资本化累计金额(万元)	其中：本期利息资本化金额(万元)	本期利息资本化率(%)	资金来源
------	---------	------	--------	------------	----------	------	----------------	------	---------------	------------------	-------------	------

苏利宁夏二期精细化工产品及相关衍生产品项目	77,925.34	218,465,194.07	247,762,376.07	90,799,142.44		375,428,427.70	59.83	60.00%	2,437.60	1,113.92	2.19	自筹资金、募集资金
苏利宁夏二期公用工程、三废及库房	25,149.97	34,602,649.25	26,661,725.08	31,400,102.74		29,864,271.59	24.36	25.00%	390.83			自筹资金、募集资金
苏利宁夏行政综合设施及待摊支出	41,527.11	10,932,042.64	7,368,177.09	4,599,350.68		13,700,869.05	88.54	90.00%	1,646.16			募集资金、自筹资金
苏利宁夏一期二阶段工程	14,333.15	-	50,188,024.28	-		50,188,024.28	35.02	35.00%				自筹资金
其他项目		16,204,653.97	45,688,232.20	44,334,202.20		17,558,683.97						自筹资金
合计	158,935.57	280,204,539.93	377,668,534.72	171,132,798.06		486,740,276.59	/	/	4,474.59	1,113.92	/	/

(3). 本期计提在建工程减值准备情况

√适用 □不适用

单位：元 币种：人民币

项目	期初余额	本期增加	本期减少	期末余额	计提原因
在建工程减值		4,954,766.13		4,954,766.13	项目终止
合计		4,954,766.13		4,954,766.13	/

注：本期因政策调整项目停建，对已投入的其他零星项目计提减值。

(4). 在建工程的减值测试情况

□适用 √不适用

其他说明：

□适用 √不适用

工程物资**(1). 工程物资情况**

√适用 □不适用

单位：元 币种：人民币

项目	期末余额			期初余额		
	账面余额	减值准备	账面价值	账面余额	减值准备	账面价值
工程用材料	22,611,261.28		22,611,261.28	19,614,572.69		19,614,572.69
尚未安装的设备	1,182,476.10		1,182,476.10			
合计	23,793,737.38		23,793,737.38	19,614,572.69		19,614,572.69

其他说明：

无

23、生产性生物资产**(1). 采用成本计量模式的生产性生物资产**

□适用 √不适用

(2). 采用成本计量模式的生产性生物资产的减值测试情况

□适用 √不适用

(3). 采用公允价值计量模式的生产性生物资产

□适用 √不适用

其他说明：

□适用 √不适用

24、油气资产**(1). 油气资产情况**

□适用 √不适用

(2). 油气资产的减值测试情况

□适用 √不适用

其他说明：

无

25、使用权资产**(1). 使用权资产情况**

√适用 □不适用

单位：元 币种：人民币

项目	房屋及建筑物	机器设备	合计
一、账面原值			
1. 期初余额	14,999,638.19	2,485,404.44	17,485,042.63
2. 本期增加金额	2,649,807.91		2,649,807.91
(1) 租赁	2,649,807.91		2,649,807.91
3. 本期减少金额	5,442,263.06		5,442,263.06
租赁到期	869,752.97		869,752.97
租赁提前终止	1,376,259.62		1,376,259.62
租赁变更	3,196,250.47		3,196,250.47
4. 期末余额	12,207,183.04	2,485,404.44	14,692,587.48
二、累计折旧			
1. 期初余额	7,387,027.70	680,508.60	8,067,536.30
2. 本期增加金额	2,146,343.19	209,504.64	2,355,847.83
(1) 计提	2,146,343.19	209,504.64	2,355,847.83
3. 本期减少金额	2,036,248.15		2,036,248.15
租赁到期	869,752.97		869,752.97
租赁提前终止	1,166,495.18		1,166,495.18
4. 期末余额	7,497,122.74	890,013.24	8,387,135.98
三、减值准备			
1. 期初余额			
2. 本期增加金额			
(1) 计提			
3. 本期减少金额			
(1) 处置			
4. 期末余额			
四、账面价值			
1. 期末账面价值	4,710,060.30	1,595,391.20	6,305,451.50
2. 期初账面价值	7,612,610.49	1,804,895.84	9,417,506.33

(2). 使用权资产的减值测试情况

□适用 √不适用

其他说明：

无

26、无形资产

(1). 无形资产情况

√适用 □不适用

单位：元 币种：人民币

项目	土地使用权	软件	合计
一、账面原值			
1. 期初余额	215,534,007.38	7,706,676.27	223,240,683.65
2. 本期增加金额		78,585.73	78,585.73
(1) 购置		78,585.73	78,585.73
(2) 内部研发			
(3) 企业合并增加			
3. 本期减少金额			
(1) 处置			
(2) 其他减少			
4. 期末余额	215,534,007.38	7,785,262.00	223,319,269.38
二、累计摊销			
1. 期初余额	29,226,061.30	6,848,010.64	36,074,071.94
2. 本期增加金额	4,314,579.36	540,018.15	4,854,597.51
(1) 计提	4,314,579.36	540,018.15	4,854,597.51
3. 本期减少金额			
(1) 处置			
(2) 其他减少			
4. 期末余额	33,540,640.66	7,388,028.79	40,928,669.45
三、减值准备			
1. 期初余额			
2. 本期增加金额			
(1) 计提			
3. 本期减少金额			
(1) 处置			
4. 期末余额			
四、账面价值			
1. 期末账面价值	181,993,366.72	397,233.21	182,390,599.93
2. 期初账面价值	186,307,946.08	858,665.63	187,166,611.71

本期末通过公司内部研发形成的无形资产占无形资产余额的比例是0

(2). 确认为无形资产的数据资源

□适用 √不适用

(3). 未办妥产权证书的土地使用权情况

适用 不适用

(4). 无形资产的减值测试情况

适用 不适用

其他说明：

适用 不适用

27、商誉

(1). 商誉账面原值

适用 不适用

单位：元 币种：人民币

被投资单位名称或形成商誉的事项	期初余额	本期增加		本期减少		期末余额
		企业合并形成的		处置		
大连永达苏利	346,433.16					346,433.16
合计	346,433.16					346,433.16

(2). 商誉减值准备

适用 不适用

本公司于 2025 年 12 月 31 日对商誉执行了减值测试；测试结果表明，上述商誉未发生减值。

(3). 商誉所在资产组或资产组组合的相关信息

适用 不适用

名称	所属资产组或组合的构成及依据	所属经营分部及依据	是否与以前年度保持一致
大连永达苏利	收购大连永达苏利所形成相关商誉的资产及业务	持有单位组成资产组的各项资产	是

资产组或资产组组合发生变化

适用 不适用

其他说明：

适用 不适用

(4). 可收回金额的具体确定方法

可收回金额按公允价值减去处置费用后的净额确定

适用 不适用

可收回金额按预计未来现金流量的现值确定

适用 不适用

前述信息与以前年度减值测试采用的信息或外部信息明显不一致的差异原因

适用 不适用

公司以前年度减值测试采用信息与当年实际情况明显不一致的差异原因

适用 不适用

(5). 业绩承诺及对应商誉减值情况

形成商誉时存在业绩承诺且报告期或报告期上一期间处于业绩承诺期内

适用 不适用

其他说明：

适用 不适用

28、长期待摊费用

适用 不适用

单位：元 币种：人民币

项目	期初余额	本期增加金额	本期摊销金额	其他减少金额	期末余额
催化剂	22,047,101.06		6,721,043.13	15,132.74	15,310,925.19
农药登记相关支出	14,571,833.21	7,629,761.38	6,052,826.42		16,148,768.17
装修费	6,923,230.83	1,350,856.63	2,291,687.93		5,982,399.53
合计	43,542,165.10	8,980,618.01	15,065,557.48	15,132.74	37,442,092.89

其他说明：

无

29、递延所得税资产/递延所得税负债

(1). 未经抵销的递延所得税资产

适用 不适用

单位：元 币种：人民币

项目	期末余额		期初余额	
	可抵扣暂时性差异	递延所得税资产	可抵扣暂时性差异	递延所得税资产
资产减值准备	30,330,346.33	4,549,247.19	34,931,673.84	5,379,257.23
可转债利息税会差异	17,180,734.55	4,295,183.64		
政府补助	26,863,797.71	4,029,569.66	24,015,828.10	3,602,374.22
内部交易未实现利润	15,865,383.99	2,041,490.24	9,159,587.05	1,405,143.58
股权激励			1,730,202.60	259,530.39
租赁准则税会差异	5,737,792.54	636,074.56	8,298,535.19	1,272,445.40
可抵扣亏损	1,045,511.54	52,275.58	2,814,441.88	594,507.13
合计	97,023,566.66	15,603,840.87	80,950,268.66	12,513,257.95

(2). 未经抵销的递延所得税负债

适用 不适用

单位：元 币种：人民币

项目	期末余额		期初余额	
	应纳税暂时性差异	递延所得税负债	应纳税暂时性差异	递延所得税负债
利息资本化暂时性差异	43,734,005.32	10,933,501.33	34,524,676.24	8,631,169.06
租赁准则税会差异	5,096,774.66	543,613.15	7,582,215.27	1,172,439.33
固定资产加速折旧	2,018,904.47	302,835.67	2,554,426.97	383,164.05
公允价值变动	89,520.00	13,428.00		
可转债利息税会差异			31,823,634.48	7,955,908.62
合计	50,939,204.45	11,793,378.15	76,484,952.96	18,142,681.06

(3). 以抵销后净额列示的递延所得税资产或负债

适用 不适用

(4). 未确认递延所得税资产明细

适用 不适用

单位：元 币种：人民币

项目	期末余额	期初余额
资产减值准备	17,792,312.81	5,177,239.77
预计负债		
可抵扣亏损	153,109,946.50	132,073,633.73
股权激励	7,932,529.11	471,873.44
租赁税会差异	1,649,185.66	2,052,333.27
政府补助	93,033,905.15	82,430,116.79
合计	273,517,879.23	222,205,197.00

(5). 未确认递延所得税资产的可抵扣亏损将于以下年度到期

√适用 □不适用

单位：元 币种：人民币

年份	期末金额	期初金额	备注
2025 年度			
2026 年度			
2027 年度			
2028 年度	233,946.01	14,591,669.66	
2029 年度	75,180,263.33	117,481,964.07	
2030 年度	77,695,737.16		
合计	153,109,946.50	132,073,633.73	/

其他说明：

√适用 □不适用

无

30、其他非流动资产

√适用 □不适用

单位：元 币种：人民币

项目	期末余额			期初余额		
	账面余额	减值准备	账面价值	账面余额	减值准备	账面价值
暂未取得证书的农药登记相关支出	51,327,269.68		51,327,269.68	38,484,745.82		38,484,745.82
预付工程及设备款及其他	10,595,518.26		10,595,518.26	32,477,376.59		32,477,376.59
暂未取得证书的国产仿制药注册费	367,200.00		367,200.00	183,600.00		183,600.00
大额存单	10,215,589.04		10,215,589.04			
合计	72,505,576.98		72,505,576.98	71,145,722.41		71,145,722.41

其他说明：

无

31、所有权或使用权受限资产

√适用 □不适用

单位：元 币种：人民币

项目	期末				期初			
	账面余额	账面价值	受限类型	受限情况	账面余额	账面价值	受限类型	受限情况
货币资金	68,007,738.18	68,007,738.18	其他	银行汇票保证金、信用证保证金	145,930,902.63	145,930,902.63	其他	银行汇票保证金、信用证保证金
货币资金	3,963.92	3,963.92	其他	其他	52,135.09	52,135.09	其他	其他
应收款项融资	41,432,286.92	41,432,286.92	质押	为公司开具银行承兑汇票提供质押担保	219,494,407.23	219,494,407.23	质押	为公司开具银行承兑汇票提供质押担保
合计	109,443,989.02	109,443,989.02	/	/	365,477,444.95	365,477,444.95	/	/

其他说明：

无

32、短期借款

(1). 短期借款分类

√适用 □不适用

单位：元 币种：人民币

项目	期末余额	期初余额
质押借款		56,700,000.00
保证借款	46,340,287.20	4,264,478.00
信用证贴现	14,105,821.10	8,973,703.84
未到期应付利息	41,044.01	4,142.00
合计	60,487,152.31	69,942,323.84

短期借款分类的说明：

无

(2). 已逾期未偿还的短期借款情况

□适用 √不适用

其中重要的已逾期未偿还的短期借款情况如下：

适用 不适用

其他说明：

适用 不适用

33、交易性金融负债

适用 不适用

其他说明：

适用 不适用

34、衍生金融负债

适用 不适用

35、应付票据

(1). 应付票据列示

适用 不适用

单位：元 币种：人民币

种类	期末余额	期初余额
银行承兑汇票	140,588,122.65	397,750,593.09
信用证	10,947,356.00	
合计	151,535,478.65	397,750,593.09

本期末已到期未支付的应付票据总额为0元。到期未付的原因是年末无已到期未支付的应付票据。

36、应付账款

(1). 应付账款列示

适用 不适用

单位：元 币种：人民币

项目	期末余额	期初余额
货款及其他	563,997,446.99	619,703,288.80
合计	563,997,446.99	619,703,288.80

(2). 账龄超过 1 年或逾期的重要应付账款

√适用 □不适用

单位：元 币种：人民币

项目	期末余额	未偿还或结转的原因
江苏天力建设集团有限公司宁夏分公司	26,387,264.90	设备工程款尚未审定
泰兴市润江建设投资有限责任公司	24,706,573.43	设备工程款尚未审定、未到期等
南京宇清环境科技有限公司	14,170,461.34	质保金
南通通博设备安装集团有限公司	13,191,171.72	未到结算期
江苏毅松建筑安装工程有限公司	11,750,597.42	质保金
中建安装集团有限公司	8,590,275.73	质保金
江苏国恒安全技术工程有限公司	8,392,096.31	未到结算期
宁夏第一建筑有限公司	6,727,743.14	正在结算中
无锡市恒禾工程咨询设计有限公司	5,872,641.54	未到结算期
合计	119,788,825.53	/

其他说明：

□适用 √不适用

37、预收款项**(1). 预收款项列示**

□适用 √不适用

(2). 账龄超过 1 年的重要预收款项

□适用 √不适用

(3). 报告期内账面价值发生重大变动的金额和原因

□适用 √不适用

其他说明：

□适用 √不适用

38、合同负债**(1). 合同负债情况**

√适用 □不适用

单位：元 币种：人民币

项目	期末余额	期初余额
货款	8,879,937.23	7,952,438.30
合计	8,879,937.23	7,952,438.30

(2). 账龄超过 1 年的重要合同负债

□适用 √不适用

(3). 报告期内账面价值发生重大变动的金额和原因

□适用 √不适用

其他说明：

□适用 √不适用

39、 应付职工薪酬**(1). 应付职工薪酬列示**

√适用 □不适用

单位：元 币种：人民币

项目	期初余额	本期增加	本期减少	期末余额
一、短期薪酬	58,188,872.56	306,937,277.42	299,403,311.12	65,722,838.86
二、离职后福利-设定提存计划	119,943.40	20,221,569.83	20,262,870.99	78,642.24
三、辞退福利		654,223.67	654,223.67	
合计	58,308,815.96	327,813,070.92	320,320,405.78	65,801,481.10

(2). 短期薪酬列示

√适用 □不适用

单位：元 币种：人民币

项目	期初余额	本期增加	本期减少	期末余额
一、工资、奖金、津贴和补贴	50,328,320.94	265,019,474.83	258,539,544.09	56,808,251.68
二、职工福利费	2,668,629.65	19,138,423.24	17,258,134.44	4,548,918.45
三、社会保险费	72,024.82	12,415,493.87	12,382,013.67	105,505.02
其中：医疗保险费	64,786.10	10,505,956.33	10,523,076.83	47,665.60
工伤保险费	1,598.55	1,498,353.97	1,498,748.31	1,204.21
生育保险费	5,640.17	411,183.57	360,188.53	56,635.21
四、住房公积金	46,568.00	6,146,290.10	6,147,935.10	44,923.00

五、工会经费和职工教育经费	1,238,633.41	4,217,595.38	5,075,683.82	380,544.97
六、其他短期薪酬				
七、职工奖励及福利基金	3,834,695.74			3,834,695.74
合计	58,188,872.56	306,937,277.42	299,403,311.12	65,722,838.86

(3). 设定提存计划列示

√适用 □不适用

单位：元 币种：人民币

项目	期初余额	本期增加	本期减少	期末余额
1、基本养老保险	116,295.14	19,599,270.38	19,639,241.97	76,323.55
2、失业保险费	3,648.26	622,299.45	623,629.02	2,318.69
合计	119,943.40	20,221,569.83	20,262,870.99	78,642.24

其他说明：

□适用 √不适用

40、 应交税费

√适用 □不适用

单位：元 币种：人民币

项目	期末余额	期初余额
企业所得税	9,020,532.37	5,063,997.34
增值税	188,923.37	1,358.74
城市维护建设税	23,209.68	13,771.64
教育费附加	16,633.22	9,836.87
房产税	2,404,499.09	3,795,676.75
土地使用税	1,193,549.17	1,223,455.80
个人所得税	1,291,619.41	706,052.35
其他	564,301.14	553,878.50
合计	14,703,267.45	11,368,027.99

其他说明：

无

41、 其他应付款**(1). 项目列示**

√适用 □不适用

单位：元 币种：人民币

项目	期末余额	期初余额
应付利息		

应付股利	19,200,000.00	
其他应付款	23,788,103.47	22,896,182.45
合计	42,988,103.47	22,896,182.45

其他说明：

适用 不适用

(2). 应付利息

分类列示

适用 不适用

逾期的重要应付利息：

适用 不适用

其他说明：

适用 不适用

(3). 应付股利

分类列示

适用 不适用

单位：元 币种：人民币

项目	期末余额	期初余额
应付股利-奥克松亚洲	19,200,000.00	-
合计	19,200,000.00	-

其他说明，包括重要的超过1年未支付的应付股利，应披露未支付原因：

无

(4). 其他应付款

按款项性质列示其他应付款

适用 不适用

单位：元 币种：人民币

项目	期末余额	期初余额
限制性股票回购义务	20,454,400.00	19,712,000.00
应付其他往来款	2,180,517.95	1,954,182.00
应付零星费用	1,153,185.52	1,230,000.45
合计	23,788,103.47	22,896,182.45

账龄超过 1 年或逾期的重要其他应付款

适用 不适用

其他说明：

适用 不适用

42、持有待售负债

适用 不适用

43、1 年内到期的非流动负债

适用 不适用

单位：元 币种：人民币

项目	期末余额	期初余额
1 年内到期的长期借款	12,004,114.41	2,878,324.54
1 年内到期的租赁负债	1,975,583.21	2,271,248.56
合计	13,979,697.62	5,149,573.10

其他说明：

无

44、其他流动负债

其他流动负债情况

适用 不适用

单位：元 币种：人民币

项目	期末余额	期初余额
待转销项税	1,125,048.50	618,346.00
合计	1,125,048.50	618,346.00

短期应付债券的增减变动:

适用 不适用

其他说明:

适用 不适用

45、长期借款

(1). 长期借款分类

√适用 □不适用

单位：元 币种：人民币

项目	期末余额	期初余额
保证借款	336,856,958.45	294,942,063.96
未到期应付利息	304,138.81	299,464.54
减：一年内到期的长期借款	12,004,114.41	2,878,324.54
合计	325,156,982.85	292,363,203.96

长期借款分类的说明：

无

其他说明：

□适用 √不适用

46、应付债券

(1). 应付债券

√适用 □不适用

单位：元 币种：人民币

项目	期末余额	期初余额
可转换公司债券	939,233,046.84	933,606,783.47
合计	939,233,046.84	933,606,783.47

应付债券的具体情况：（不包括划分为金融负债的优先股、永续债等其他金融工具）

适用 不适用

单位：元 币种：人民币

债券名称	面值（元）	票面利率（%）	发行日期	债券期限	发行金额	期初余额	本期发行	按面值计提利息	溢折价摊销	本期偿还	本期转股	期末余额	是否违约
苏利转债（113640）	100.00	1.50	2022/2/16	6年	943,619,440.12	933,606,783.47		13,395,766.88	48,797,437.53	9,571,380.00	46,995,561.04	939,233,046.84	否
合计	/	/	/	/	943,619,440.12	933,606,783.47		13,395,766.88	48,797,437.53	9,571,380.00	46,995,561.04	939,233,046.84	/

(2). 可转换公司债券的说明

适用 不适用

项目	转股条件	转股时间
苏利转债	本公司的可转换公司债券自 2022 年 8 月 22 日起可转换为公司 A 股普通股，初始转股价格为 20.11 元/股，当前转股价格为 17.20 元/股。本次发行的可转债票面利率：第一年 0.4%、第二年 0.6%、第三年 1%、第四年 1.50%、第五年 2%、第六年 3%。	自可转债发行结束之日（2022 年 2 月 22 日，即 T+4 日）起满六个月后的第一个交易日起至可转债到期日止，即 2022 年 8 月 22 日至 2028 年 2 月 15 日止。

转股权会计处理及判断依据

适用 不适用

截至 2025 年 12 月 31 日完成转股 470,810.00 张，公司因“苏利转债（113640）”可转换公司债券转股增加股本 2,736,727.00 元，增加资本公积 50,058,188.32 元，减少其他权益工具 5,885,488.12 元。

截至 2025 年 12 月 31 日回售 90 张，公司因“苏利转债（113640）”可转换公司债券回售减少债券 10,744.20 元，减少其他权益工具 1,124.10 元，减少财务费用 1,895.60 元，增加资本公积 966.40 元。

(3). 划分为金融负债的其他金融工具说明

期末发行在外的优先股、永续债等其他金融工具基本情况

适用 不适用

期末发行在外的优先股、永续债等金融工具变动情况表

适用 不适用

其他金融工具划分为金融负债的依据说明

适用 不适用

其他说明：

适用 不适用

47、租赁负债

适用 不适用

单位：元 币种：人民币

项目	期末余额	期初余额
1年以内	2,226,126.04	2,770,988.82
1-2年	2,223,738.40	2,804,175.78
2-3年	1,647,218.93	2,910,262.21
3-4年	835,879.27	1,885,344.55
4-5年	306,817.80	247,519.27
5年以上	935,031.20	1,168,789.00
减：未确认融资费用	787,833.44	1,436,211.17
减：一年内到期的租赁负债	1,975,583.21	2,271,248.56
合计	5,411,394.99	8,079,619.90

其他说明：

无

48、长期应付款

项目列示

适用 不适用

其他说明：

适用 不适用

长期应付款

(1). 按款项性质列示长期应付款

适用 不适用

专项应付款

(1). 按款项性质列示专项应付款

适用 不适用

49、长期应付职工薪酬

适用 不适用

50、 预计负债

□适用 √不适用

51、 递延收益

递延收益情况

√适用 □不适用

单位：元 币种：人民币

项目	期初余额	本期增加	本期减少	期末余额	形成原因
政府补助	106,445,944.90	20,601,700.00	7,149,942.04	119,897,702.86	
合计	106,445,944.90	20,601,700.00	7,149,942.04	119,897,702.86	/

其他说明：

□适用 √不适用

52、 其他非流动负债

□适用 √不适用

53、 股本

√适用 □不适用

单位：元 币种：人民币

	期初余额	本次变动增减(+、-)					期末余额
		发行新股	送股	公积金转股	其他	小计	
股份总数	183,853,393.00	305,000.00			2,733,334.00	3,038,334.00	186,891,727.00

其他说明：

无

54、 其他权益工具

(1). 期末发行在外的优先股、永续债等其他金融工具基本情况

√适用 □不适用

详见本报告第七节之二、可转换公司债券情况的相关说明。

(2). 期末发行在外的优先股、永续债等金融工具变动情况表

√适用 □不适用

单位：元 币种：人民币

发行在外的金融工具	期初		本期增加		本期减少		期末	
	数量	账面价值	数量	账面价值	数量	账面价值	数量	账面价值
苏利转债 (113640)	9,571,380.00	119,570,426.87			470,170.00	5,875,591.41	9,101,210.00	113,694,835.46
合计	9,571,380.00	119,570,426.87			470,170.00	5,875,591.41	9,101,210.00	113,694,835.46

其他权益工具本期增减变动情况、变动原因说明，以及相关会计处理的依据：

□适用 √不适用

其他说明：

□适用 √不适用

55、资本公积

√适用 □不适用

单位：元 币种：人民币

项目	期初余额	本期增加	本期减少	期末余额
资本溢价（股本溢价）	582,186,127.88	51,547,775.54		633,733,903.42
其他资本公积	120,162,662.87	5,730,453.07		125,893,115.94
合计	702,348,790.75	57,278,228.61		759,627,019.36

其他说明，包括本期增减变动情况、变动原因说明：

无

56、库存股

√适用 □不适用

单位：元 币种：人民币

项目	期初余额	本期增加	本期减少	期末余额
限制性股份支付	19,712,000.00	1,561,600.00		21,273,600.00
合计	19,712,000.00	1,561,600.00		21,273,600.00

其他说明，包括本期增减变动情况、变动原因说明：

无

57、其他综合收益

√适用 □不适用

单位：元 币种：人民币

项目	期初余额	本期发生金额						期末余额
		本期所得税前发生额	减：前期计入其他综合收益当期转入损益	减：前期计入其他综合收益当期转入留存收益	减：所得税费用	税后归属于母公司	税后归属于少数股东	
一、不能重分类进损益的其他综合收益								
二、将重分类进损益的其他综合收益	-101,561.37	-14,804.63				-14,804.63		-116,366.00
外币财务报表折算差额	-101,561.37	-14,804.63				-14,804.63		-116,366.00
其他综合收益合计	-101,561.37	-14,804.63				-14,804.63		-116,366.00

其他说明，包括对现金流量套期损益的有效部分转为被套期项目初始确认金额调整：

无

58、专项储备

√适用 □不适用

单位：元 币种：人民币

项目	期初余额	本期增加	本期减少	期末余额
安全生产费	57,403,958.33	7,100,014.73	12,835,331.56	51,668,641.50
合计	57,403,958.33	7,100,014.73	12,835,331.56	51,668,641.50

其他说明，包括本期增减变动情况、变动原因说明：

无

59、 盈余公积

√适用 □不适用

单位：元 币种：人民币

项目	期初余额	本期增加	本期减少	期末余额
法定盈余公积	91,926,696.50	1,519,167.00		93,445,863.50
合计	91,926,696.50	1,519,167.00		93,445,863.50

盈余公积说明，包括本期增减变动情况、变动原因说明：

无

60、 未分配利润

√适用 □不适用

单位：元 币种：人民币

项目	本期	上期
调整前上期末未分配利润	1,329,773,124.34	1,351,546,902.08
调整期初未分配利润合计数(调增+, 调减-)	-	-
调整后期初未分配利润	1,329,773,124.34	1,351,546,902.08
加:本期归属于母公司所有者的净利润	192,719,009.80	-10,846,972.54
减:提取法定盈余公积	1,519,167.00	1,926,696.50
提取任意盈余公积		
提取一般风险准备		
应付普通股股利		9,000,108.70
转作股本的普通股股利		
期末未分配利润	1,520,972,967.14	1,329,773,124.34

调整期初未分配利润明细：

- 1、由于《企业会计准则》及其相关新规定进行追溯调整，影响期初未分配利润0 元。
- 2、由于会计政策变更，影响期初未分配利润0 元。
- 3、由于重大会计差错更正，影响期初未分配利润0 元。
- 4、由于同一控制导致的合并范围变更，影响期初未分配利润0 元。
- 5、其他调整合计影响期初未分配利润0 元。

61、 营业收入和营业成本**(1). 营业收入和营业成本情况**

√适用 □不适用

单位：元 币种：人民币

项目	本期发生额		上期发生额	
	收入	成本	收入	成本

主营业务	2,740,941,097.70	2,153,266,634.86	2,261,679,676.19	1,988,300,642.21
其他业务	36,287,586.49	28,623,605.61	47,293,032.94	38,867,958.32
合计	2,777,228,684.19	2,181,890,240.47	2,308,972,709.13	2,027,168,600.53

(2). 主营业务收入、主营业务成本的分解信息

√适用 □不适用

单位：元 币种：人民币

合同分类	苏利股份		合计	
	主营业务收入	主营业务成本	主营业务收入	主营业务成本
业务类型				
其中：农药及农药中间体	1,779,033,007.04	1,310,183,553.47	1,779,033,007.04	1,310,183,553.47
阻燃剂及中间体	754,573,914.90	614,868,118.54	754,573,914.90	614,868,118.54
其他精细化工产品	207,334,175.76	228,214,962.85	207,334,175.76	228,214,962.85
按经营地区分类				
其中：境内	1,534,917,295.61	1,291,987,759.99	1,534,917,295.61	1,291,987,759.99
境外	1,206,023,802.09	861,278,874.87	1,206,023,802.09	861,278,874.87
市场或客户类型				
合同类型				
按商品转让的时间分类				
其中：某一时点转让	2,740,941,097.70	2,153,266,634.86	2,740,941,097.70	2,153,266,634.86
按合同期限分类				
按销售渠道分类				
合计	2,740,941,097.70	2,153,266,634.86	2,740,941,097.70	2,153,266,634.86

其他说明：

□适用 √不适用

(3). 履约义务的说明

□适用 √不适用

(4). 分摊至剩余履约义务的说明

□适用 √不适用

(5). 重大合同变更或重大交易价格调整

□适用 √不适用

其他说明：

无

62、税金及附加

√适用 □不适用

单位：元 币种：人民币

项目	本期发生额	上期发生额
城市维护建设税	98,147.98	172,582.46
教育费附加	69,700.79	123,241.03
环境保护税	108,734.11	99,614.46
房产税	9,691,419.00	8,817,227.82
土地使用税	4,875,638.15	4,661,063.77
印花税	2,057,529.35	1,535,194.29
其他	188,789.12	58,145.31
合计	17,089,958.50	15,467,069.14

其他说明：

无

63、销售费用

√适用 □不适用

单位：元 币种：人民币

项目	本期发生额	上期发生额
职工薪酬及社保福利费	21,891,383.72	16,884,487.64
差旅费	6,106,767.48	5,170,838.60
广告费	5,123,764.98	4,231,191.97
办公费	926,495.48	802,178.12
业务招待费	1,270,694.13	1,049,299.08
股权激励	178,453.96	
其他	3,057,472.44	3,042,537.97
合计	38,555,032.19	31,180,533.38

其他说明：

无

64、管理费用

√适用 □不适用

单位：元 币种：人民币

项目	本期发生额	上期发生额
职工薪酬及社保福利费	61,882,542.56	57,849,847.95
折旧及摊销	23,494,747.87	22,777,233.90
办公费	5,232,049.74	4,262,634.02
业务招待费	3,259,816.34	4,182,522.36
中介服务费	5,592,400.37	4,314,702.80
物料消耗	4,195,772.96	4,846,886.32
环境保护费	1,805,669.14	2,114,328.52
修理费	1,960,145.35	1,630,769.26
保险费	1,940,664.25	1,883,188.47
差旅费	2,115,940.48	1,580,506.00
汽车费用	1,047,586.18	972,104.50
股权激励	1,803,333.62	2,202,076.04
其他	7,362,388.72	5,633,691.44
合计	121,693,057.58	114,250,491.58

其他说明：

无

65、研发费用

√适用 □不适用

单位：元 币种：人民币

项目	本期发生额	上期发生额
职工薪酬及社保福利费	46,456,414.99	45,006,388.48
材料消耗	45,363,217.42	48,240,252.61
折旧及摊销	10,755,653.24	9,858,936.26
能耗	3,627,766.14	5,685,079.30
股权激励	1,815,378.01	
其他	4,346,243.47	3,839,474.18
合计	112,364,673.27	112,630,130.83

其他说明：

无

66、财务费用

√适用 □不适用

单位：元 币种：人民币

项目	本期发生额	上期发生额
利息支出	59,438,613.95	50,007,396.68
减：利息收入	2,651,306.70	6,887,119.43
汇兑损益	5,056,365.84	-6,515,021.65
银行手续费	697,994.62	958,983.05
合计	62,541,667.71	37,564,238.65

其他说明：

无

67、其他收益

√适用 □不适用

单位：元 币种：人民币

按性质分类	本期发生额	上期发生额
与资产相关的政府补助	7,041,356.92	5,000,101.75
与收益相关的政府补助	1,558,753.10	2,604,053.02
个税手续费返还	197,944.15	165,545.93
增值税加计抵减	4,210,536.05	11,664,351.75
合计	13,008,590.22	19,434,052.45

其他说明：

无

68、投资收益

√适用 □不适用

单位：元 币种：人民币

项目	本期发生额	上期发生额
权益法核算的长期股权投资收益	7,810,156.85	10,100,257.40
处置长期股权投资产生的投资收益		-59,134.64
处置交易性金融资产取得的投资收益	764,650.29	658,544.91
合计	8,574,807.14	10,699,667.67

其他说明：

无

69、净敞口套期收益

□适用 √不适用

70、公允价值变动收益

√适用 □不适用

单位：元 币种：人民币

产生公允价值变动收益的来源	本期发生额	上期发生额
交易性金融资产		
其中：衍生金融工具产生的公允价值变动收益		
交易性金融负债		
按公允价值计量的投资性房地产		
以公允价值计量且其变动计入当期损益的金融资产	32,791.81	157,233.39

合计	32,791.81	157,233.39
----	-----------	------------

其他说明：

无

71、信用减值损失

√适用 □不适用

单位：元 币种：人民币

项目	本期发生额	上期发生额
应收票据坏账损失	40,155.38	-12,895.36
应收账款坏账损失	-2,102,491.99	-1,727,636.45
其他应收款坏账损失	-17,633.12	12,347.04
合计	-2,079,969.73	-1,728,184.77

其他说明：

无

72、资产减值损失

√适用 □不适用

单位：元 币种：人民币

项目	本期发生额	上期发生额
一、存货跌价损失及合同履约成本减值损失	-4,204,425.68	-14,661,599.99
二、长期股权投资减值损失	-7,786,938.74	
三、在建工程减值损失	-4,954,766.13	
合计	-16,946,130.55	-14,661,599.99

其他说明：

无

73、资产处置收益

√适用 □不适用

单位：元 币种：人民币

项目	本期发生额	上期发生额
固定资产处置利得或损失	-1,115,240.45	-48,051.02
无形资产处置利得或损失	63,489.65	
使用权资产终止确认	-1,017.98	
合计	-1,052,768.78	-48,051.02

其他说明：

无

74、营业外收入

营业外收入情况

√适用 □不适用

单位：元 币种：人民币

项目	本期发生额	上期发生额	计入当期非经常性损益的金额
赔偿收入	5,000,000.00		5,000,000.00
往来款清理	1,243,761.09		1,243,761.09
其他	252,368.89	145,332.42	252,368.89
合计	6,496,129.98	145,332.42	6,496,129.98

其他说明：

□适用 √不适用

75、营业外支出

√适用 □不适用

单位：元 币种：人民币

项目	本期发生额	上期发生额	计入当期非经常性损益的金额
对外捐赠、赞助	52,995.00	76,822.49	52,995.00
非流动资产毁损报废损失	1,296,526.23	203,166.62	1,296,526.23
罚款滞纳金支出	810,816.71	198,373.49	810,816.71
因解除合同支付违约金		651,000.00	
其他	2,496.24	328,960.06	2,496.24
合计	2,162,834.18	1,458,322.66	2,162,834.18

其他说明：

无

76、所得税费用

(1). 所得税费用表

√适用 □不适用

单位：元 币种：人民币

项目	本期发生额	上期发生额
当期所得税费用	48,171,435.66	13,764,423.61
递延所得税费用	-9,439,885.82	-2,740,349.14

合计	38,731,549.84	11,024,074.47
----	---------------	---------------

(2). 会计利润与所得税费用调整过程

√适用 □不适用

单位：元 币种：人民币

项目	本期发生额
利润总额	248,964,670.38
按法定/适用税率计算的所得税费用	62,241,167.60
子公司适用不同税率的影响	-32,224,775.42
调整以前期间所得税的影响	-1,210,770.46
非应税收入的影响	-2,029,795.97
不可抵扣的成本、费用和损失的影响	773,258.10
使用前期未确认递延所得税资产的可抵扣亏损的影响	-10,230,594.87
本期未确认递延所得税资产的可抵扣暂时性差异或可抵扣亏损的影响	24,284,792.55
研发费用加计扣除	-2,871,731.69
所得税费用	38,731,549.84

其他说明：

□适用 √不适用

77、其他综合收益

√适用 □不适用

详见“七、57 其他综合收益”

78、现金流量表项目**(1). 与经营活动有关的现金**

收到的其他与经营活动有关的现金

√适用 □不适用

单位：元 币种：人民币

项目	本期发生额	上期发生额
财务费用-利息收入	2,651,306.70	7,040,513.20
政府补助及营业外收入等款项	27,610,766.14	64,896,725.50
票据保证金收回及其他	2,120,718.71	633,208.36
合计	32,382,791.55	72,570,447.06

收到的其他与经营活动有关的现金说明：

无

支付的其他与经营活动有关的现金

√适用 □不适用

单位：元 币种：人民币

项目	本期发生额	上期发生额
期间费用及其他	106,150,233.08	104,796,530.81
支付的票据保证金及其他	833,412.48	4,055,035.88
合计	106,983,645.56	108,851,566.69

支付的其他与经营活动有关的现金说明：

无

(2). 与投资活动有关的现金

收到的重要的投资活动有关的现金

√适用 □不适用

单位：元 币种：人民币

项目	本期发生额	上期发生额
收回结构性存款及理财产品	1,240,001,000.00	1,025,000,000.00
合计	1,240,001,000.00	1,025,000,000.00

收到的重要的投资活动有关的现金说明

无

支付的重要的投资活动有关的现金

√适用 □不适用

单位：元 币种：人民币

项目	本期发生额	上期发生额
购建固定资产、无形资产和其他长期资产支付的现金	511,994,915.88	699,311,230.45
购买结构性存款及理财产品	1,160,190,513.89	1,315,001,000.00
合计	1,672,185,429.77	2,014,312,230.45

支付的重要的投资活动有关的现金说明

无

收到的其他与投资活动有关的现金

√适用 □不适用

单位：元 币种：人民币

项目	本期发生额	上期发生额
增值税留抵退税	62,373,657.06	119,581,925.58
合计	62,373,657.06	119,581,925.58

收到的其他与投资活动有关的现金说明：

无

支付的其他与投资活动有关的现金

适用 不适用

(3). 与筹资活动有关的现金

收到的其他与筹资活动有关的现金

适用 不适用

支付的其他与筹资活动有关的现金

适用 不适用

单位：元 币种：人民币

项目	本期发生额	上期发生额
回购限制性股票支付的现金	819,200.00	
租赁	2,653,658.10	3,089,272.97
合计	3,472,858.10	3,089,272.97

支付的其他与筹资活动有关的现金说明：

无

筹资活动产生的各项负债变动情况

适用 不适用

单位：元 币种：人民币

项目	期初余额	本期增加		本期减少		期末余额
		现金变动	非现金变动	现金变动	非现金变动	
长期借款（含一年内到期的非流动负债）	295,241,528.50	44,714,471.19	4,674.27	2,799,576.70		337,161,097.26
短期借款	69,942,323.84	73,249,546.73	41,044.01	82,745,762.27		60,487,152.31
租赁负债（含一年内到期的非流动负债）	10,350,868.46		2,683,023.84	2,653,658.10	2,993,256.00	7,386,978.20
合计	375,534,720.80	117,964,017.92	2,728,742.12	88,198,997.07	2,993,256.00	405,035,227.77

(4). 以净额列报现金流量的说明

适用 不适用

(5). 不涉及当期现金收支、但影响企业财务状况或在未来可能影响企业现金流量的重大活动及财务影响

√适用 □不适用

本年公司采用应收票据背书方式支付金额为 787,755,903.87 元。

79、现金流量表补充资料

(1). 现金流量表补充资料

√适用 □不适用

单位：元 币种：人民币

补充资料	本期金额	上期金额
1. 将净利润调节为经营活动现金流量：		
净利润	210,233,120.54	-27,772,301.96
加：资产减值准备	16,946,130.55	14,661,599.99
信用减值损失	2,079,969.73	1,728,184.77
固定资产折旧、油气资产折耗、生产性生物资产折旧	302,545,281.48	217,002,428.87
使用权资产摊销	2,355,847.83	2,699,931.02
无形资产摊销	4,854,597.51	6,747,118.54
长期待摊费用摊销	15,065,557.48	13,308,014.81
处置固定资产、无形资产和其他长期资产的损失（收益以“-”号填列）	1,052,768.78	48,051.02
固定资产报废损失（收益以“-”号填列）	1,296,526.23	-203,166.62
公允价值变动损失（收益以“-”号填列）	-32,791.81	-157,233.39
财务费用（收益以“-”号填列）	61,156,556.20	48,385,101.35
投资损失（收益以“-”号填列）	-8,574,807.14	-10,699,667.67
递延所得税资产减少（增加以“-”号填列）	-3,090,582.92	7,243,306.75
递延所得税负债增加（减少以“-”号填列）	-6,349,302.91	-9,983,655.88
存货的减少（增加以“-”号填列）	-111,311,478.90	-87,131,500.91
经营性应收项目的减少（增加以“-”号填列）	33,593,401.50	-203,994,843.34
经营性应付项目的增加（减少以“-”号填列）	-122,613,063.80	-13,605,848.87
其他	-	
经营活动产生的现金流量净额	399,207,730.35	-41,724,481.52
2. 不涉及现金收支的重大投资和筹资活动：		
债务转为资本		
一年内到期的可转换公司债券		
融资租入固定资产		
3. 现金及现金等价物净变动情况：		
现金的期末余额	341,463,713.48	297,058,425.70
减：现金的期初余额	297,058,425.70	1,103,830,470.41
加：现金等价物的期末余额		
减：现金等价物的期初余额		
现金及现金等价物净增加额	44,405,287.78	-806,772,044.71

(2). 本期支付的取得子公司的现金净额

□适用 √不适用

(3). 本期收到的处置子公司的现金净额

□适用 √不适用

(4). 现金和现金等价物的构成

√适用 □不适用

单位：元 币种：人民币

项目	期末余额	期初余额
一、现金	341,463,713.48	297,058,425.70
其中：库存现金	31,435.70	29,665.31
可随时用于支付的银行存款	341,432,277.78	297,022,129.98
可随时用于支付的其他货币资金		6,630.41
三、期末现金及现金等价物余额	341,463,713.48	297,058,425.70
其中：母公司或集团内子公司使用受限制的现金和现金等价物		

(5). 使用范围受限但仍作为现金和现金等价物列示的情况

□适用 √不适用

(6). 不属于现金及现金等价物的货币资金

□适用 √不适用

其他说明：

□适用 √不适用

80、所有者权益变动表项目注释

说明对上年期末余额进行调整的“其他”项目名称及调整金额等事项：

□适用 √不适用

81、外币货币性项目**(1). 外币货币性项目**

√适用 □不适用

单位：元

项目	期末外币余额	折算汇率	期末折算人民币余额
货币资金			
其中：美元	5,520,759.34	7.0288	38,804,313.25
菲律宾比索	45,062.58	0.1190	5,362.45
港币	99,457.57	0.9032	89,830.08
应收账款			
其中：美元	40,113,659.74	7.0288	281,950,891.66
其他应收款			
其中：美元	7,105.91	7.0288	49,946.02
台币	9,179.30	0.2231	2,047.90
菲律宾比索	137,860.20	0.1190	16,405.36
短期借款			
其中：美元	2,006,860.50	7.0288	14,105,821.10
应付账款			
其中：美元	2,230,615.10	7.0288	15,678,547.41
应付职工薪酬			
其中：美元	193,889.04	7.0288	1,362,807.28

其他说明：

无

(2). 境外经营实体说明，包括对于重要的境外经营实体，应披露其境外主要经营地、记账本位币及选择依据，记账本位币发生变化的还应披露原因

□适用 √不适用

82、租赁

(1). 作为承租人

□适用 √不适用

(2). 作为出租人

作为出租人的经营租赁

□适用 √不适用

作为出租人的融资租赁

□适用 √不适用

未折现租赁收款额与租赁投资净额的调节表

□适用 √不适用

未来五年未折现租赁收款额

适用 不适用

(3). 作为生产商或经销商确认融资租赁销售损益

适用 不适用

其他说明：

无

83、数据资源

适用 不适用

84、其他

适用 不适用

八、研发支出

1、按费用性质列示

适用 不适用

单位：元 币种：人民币

项目	本期发生额	上期发生额
职工薪酬及社保福利费	46,456,414.99	45,006,388.48
材料消耗	45,363,217.42	48,240,252.61
折旧及摊销	10,755,653.24	9,858,936.26
能耗	3,627,766.14	5,685,079.30
股权激励	1,815,378.01	
其他	4,346,243.47	3,839,474.18
合计	112,364,673.27	112,630,130.83
其中：费用化研发支出	112,364,673.27	112,630,130.83
资本化研发支出		

其他说明：

无

2、符合资本化条件的研发项目开发支出

适用 不适用

重要的资本化研发项目

适用 不适用

开发支出减值准备

适用 不适用

其他说明：

无

3、 重要的外购在研项目

适用 不适用

九、合并范围的变更

1、 非同一控制下企业合并

适用 不适用

2、 同一控制下企业合并

适用 不适用

3、 反向购买

适用 不适用

4、 处置子公司

本期是否存在丧失子公司控制权的交易或事项

适用 不适用

其他说明：

适用 不适用

是否存在通过多次交易分步处置对子公司投资且在本期丧失控制权的情形

适用 不适用

其他说明：

适用 不适用

5、 其他原因的合并范围变动

说明其他原因导致的合并范围变动（如，新设子公司、清算子公司等）及其相关情况：

适用 不适用

2025年5月16日，苏利亚洲设立苏利巴西并完成工商登记，注册资本为60万雷亚尔，苏利亚洲认缴注册资本60万雷亚尔，占其注册资本的100%，拥有对其的实质控制权，故自该公司成立之日起，将其纳入合并财务报表范围。截至2025年12月31日，苏利亚洲实缴金额0元。

6、 其他

适用 不适用

十、在其他主体中的权益

1、在子公司中的权益

(1). 企业集团的构成

√适用 □不适用

单位：元 币种：人民币

子公司名称	主要经营地	注册资本	注册地	业务性质	持股比例 (%)		取得方式
					直接	间接	
百力化学	泰州	26116.11 5 万元	泰州	化工	76.00		投资设立
苏利化学	江阴	15000 万元	江阴	化工	99.00	1.00	投资设立
苏利制药	江阴	13000 万元	江阴	化工	100.00		同一控制下企业合并
苏利农业	上海	1088 万元	上海	化工		91.91	投资设立
苏利宁夏	宁夏	60078.12 5 万元	宁夏	化工	76.00		投资设立
苏利菲律宾	菲律宾		菲律宾	化工	99.95		投资设立
苏利卓恒	江阴	500 万元	江阴	贸易	100.00		投资设立
大连永达苏利	辽宁大连	34300 万元	大连	化工		65.01	非同一控制下企业合并
苏利全球	British Virgin Islands	5 万美元	British Virgin Islands	贸易	100.00		投资设立
苏利亚洲	香港	100 万港币	香港	贸易、咨询		100.00	投资设立
苏利巴西	巴西	60 万雷亚尔	巴西	贸易、咨询		100.00	投资设立

在子公司的持股比例不同于表决权比例的说明：

无

持有半数或以下表决权但仍控制被投资单位、以及持有半数以上表决权但不控制被投资单位的依据：

无

对于纳入合并范围的重要的结构化主体，控制的依据：

无

确定公司是代理人还是委托人的依据：

无

其他说明：

无

(2). 重要的非全资子公司

适用 不适用

单位：元 币种：人民币

子公司名称	少数股东持股比例	本期归属于少数股东的损益	本期向少数股东宣告分派的股利	期末少数股东权益余额
百力化学	24.00	10,515,212.10	-19,200,000.00	383,092,659.74
苏利宁夏	24.00	8,961,014.44		258,323,294.18
大连永达苏利	34.99	-22,347,654.76		80,193,417.78

子公司少数股东的持股比例不同于表决权比例的说明：

适用 不适用

其他说明：

适用 不适用

(3). 重要非全资子公司的主要财务信息

适用 不适用

单位：元 币种：人民币

子公司名称	期末余额						期初余额					
	流动资产	非流动资产	资产合计	流动负债	非流动负债	负债合计	流动资产	非流动资产	资产合计	流动负债	非流动负债	负债合计
百力化学	891,	1,00	1,89	259,	30,1	289,	1,03	1,09	2,13	544,	29,6	573,
	784,	0,31	2,10	219,	33,1	352,	4,04	6,08	0,13	267,	37,2	904,
	043.	9,35	3,39	702.	76.1	878.	7,30	9,27	6,58	534.	13.1	747.
	21	6.44	9.65	19	7	36	7.19	9.01	6.20	77	0	87
苏利宁夏	373,	1,82	2,20	941,	181,	1,12	490,	1,63	2,12	928,	155,	1,08
	455,	9,38	2,84	452,	632,	3,08	178,	3,29	3,47	901,	187,	4,08
	328.	6,43	1,76	214.	517.	4,73	104.	7,36	5,47	601.	695.	9,29
	74	5.59	4.33	82	09	1.91	77	7.34	2.11	20	94	7.14
大连永达苏利	81,0	500,	581,	115,	236,	352,	74,6	530,	604,	92,8	219,	311,
	50,2	420,	471,	824,	558,	382,	06,3	392,	998,	71,3	030,	901,
	89.1	808.	097.	182.	370.	553.	71.4	352.	723.	42.5	624.	967.
	0	20	30	22	91	13	5	12	57	8	81	39

子公司名称	本期发生额	上期发生额
-------	-------	-------

	营业收入	净利润	综合收益总额	经营活动现金流量	营业收入	净利润	综合收益总额	经营活动现金流量
百力化学	1,569,133,655.31	129,295,799.05	129,295,799.05	224,713,194.01	1,527,657,946.83	110,860,729.15	110,860,729.15	80,621,474.84
苏利宁夏	498,719,640.12	39,154,245.83	39,154,245.83	138,630,793.68	279,377,959.82	-107,731,595.54	-107,731,595.54	-56,214,642.03
大连永达苏利	61,419,990.97	-64,008,212.01	-64,008,212.01	-34,332,239.70	25,042,998.16	-47,434,328.59	-47,434,328.59	18,252,385.75

其他说明：

无

(4). 使用企业集团资产和清偿企业集团债务的重大限制

适用 不适用

(5). 向纳入合并财务报表范围的结构化主体提供的财务支持或其他支持

适用 不适用

其他说明：

适用 不适用

2、在子公司的所有者权益份额发生变化且仍控制子公司的交易

适用 不适用

(1). 在子公司所有者权益份额的变化情况的说明

适用 不适用

2025年5月，张江涛、梁睿、刘庆民与本公司子公司苏利化学签订增资协议，约定向苏利化学子公司苏利农业出资，出资后苏利化学对苏利农业持股比例为91.91%，张江涛等少数股东对苏利农业的持股比例为8.09%。

交易对于少数股东权益及归属于母公司所有者权益的影响金额296,758.00元。

(2). 交易对于少数股东权益及归属于母公司所有者权益的影响

适用 不适用

3、在合营企业或联营企业中的权益

适用 不适用

(1). 重要的合营企业或联营企业

√适用 □不适用

合营企业或联营企业名称	主要经营地	注册地	业务性质	持股比例(%)		对合营企业或联营企业投资的会计处理方法
				直接	间接	
世科姆无锡	无锡	无锡	贸易	50.00		权益法

在合营企业或联营企业的持股比例不同于表决权比例的说明：

无

持有 20%以下表决权但具有重大影响，或者持有 20%或以上表决权但不具有重大影响的依据：

无

(2). 重要合营企业的主要财务信息

√适用 □不适用

单位：元 币种：人民币

项目	期末余额/本期发生额	期初余额/上期发生额
	世科姆无锡	世科姆无锡
流动资产	143,484,010.64	134,732,657.61
其中：现金和现金等价物	77,834,089.70	86,026,964.37
非流动资产	8,994,800.10	7,093,146.37
资产合计	152,478,810.74	141,825,803.98
流动负债	42,010,037.57	40,414,034.15
非流动负债	1,925,781.07	34,226.71
负债合计	43,935,818.64	40,448,260.86
少数股东权益		
归属于母公司股东权益	108,542,992.10	101,377,543.12
按持股比例计算的净资产份额	54,271,496.05	50,688,771.57
调整事项	184,762.72	497,401.47
--商誉	766,103.69	766,103.69
--内部交易未实现利润	-581,340.97	-268,702.22
--其他		
对合营企业权益投资的账面价值	54,456,258.77	51,186,173.04
存在公开报价的合营企业权益投资的公允价值		
营业收入	189,556,237.76	198,965,450.06
财务费用	-546,506.49	-1,462,442.87
所得税费用	7,290,964.79	6,680,727.64
净利润	17,165,448.98	21,081,913.15
终止经营的净利润		
其他综合收益		
综合收益总额	17,165,448.98	21,081,913.15
本年度收到的来自合营企业的股利	5,000,000.00	15,000,000.00

其他说明：

无

(3). 重要联营企业的主要财务信息

适用 不适用

(4). 不重要的合营企业和联营企业的汇总财务信息

适用 不适用

(5). 合营企业或联营企业向本公司转移资金的能力存在重大限制的说明

适用 不适用

(6). 合营企业或联营企业发生的超额亏损

适用 不适用

(7). 与合营企业投资相关的未确认承诺

适用 不适用

(8). 与合营企业或联营企业投资相关的或有负债

适用 不适用

4、 重要的共同经营

适用 不适用

5、 在未纳入合并财务报表范围的结构化主体中的权益

未纳入合并财务报表范围的结构化主体的相关说明：

适用 不适用

6、 其他

适用 不适用

十一、 政府补助

1、 报告期末按应收金额确认的政府补助

适用 不适用

应收款项的期末余额0（单位：元 币种：人民币）

未能在预计时点收到预计金额的政府补助的原因

适用 不适用

涉及政府补助的负债项目

适用 不适用

单位：元 币种：人民币

财务报表项目	期初余额	本期新增补助金额	本期计入营业外收入金额	本期转入其他收益	本期其他变动	期末余额	与资产/收益相关
递延收益	106,445,944.90	20,601,700.00		7,041,356.92	-108,585.12	119,897,702.86	与资产相关
合计	106,445,944.90	20,601,700.00		7,041,356.92	-108,585.12	119,897,702.86	/

2、 计入当期损益的政府补助

适用 不适用

单位：元 币种：人民币

类型	本期发生额	上期发生额
与资产相关	7,041,356.92	5,000,101.75
与收益相关	1,558,753.10	2,604,053.02
合计	8,600,110.02	7,604,154.77

其他说明：

无

十二、 与金融工具相关的风险

1、 金融工具的风险

适用 不适用

本公司的主要金融工具包括货币资金、股权投资、债权投资、借款、应收款项、应付款项及可转换债券等。在日常活动中面临各种金融工具的风险，主要包括信用风险、流动性风险、市场风险。与这些金融工具相关的风险，以及本公司为降低这些风险所采取的风险管理政策如下所述：

董事会负责规划并建立本公司的风险管理架构，制定本公司的风险管理政策和相关指引并监督风险管理措施的执行情况。本公司已制定风险管理政策以识别和分析本公司所面临的风险，这些风险管理政策对特定风险进行了明确规定，涵盖了市场风险、信用风险和流动性风险管理等诸多方面。本公司定期评估市场环境及本公司经营活动的变化以决定是否对风险管理政策及系统进行更新。本公司的风险管理由风险管理委员会按照董事会批准的政策开展。风险管理委员会通过与本公司其他业务部门的紧密合作来识别、评价和规避相关风险。

本公司内部审计部门就风险管理控制及程序进行定期的审核，并将审核结果上报本公司的审计委员会。本公司通过适当的多样化投资及业务组合来分散金融工具风险，并通过制定相应的风险管理政策减少集中于单一行业、特定地区或特定交易对手的风险。

（一） 信用风险

信用风险是指交易对手未能履行合同义务而导致本公司产生财务损失的风险，管理层已制定适当的信用政策，并且不断监察信用风险的敞口。

本公司已采取政策只与信用良好的交易对手进行交易。另外，本公司基于对客户的财务状况、从第三方获取担保的可能性、信用记录及其他因素诸如目前市场状况等评估客户的信用资质并设置相应信用期。本公司对应收票据、应收账款余额及收回情况进行持续监控，对于信用记录不良的客户，本公司会采用书面催款、缩短信用期或取消信用期等方式，以确保本公司不致面临重大信用损失。此外，本公司于每个资产负债表日审核金融资产的回收情况，以确保相关金融资产计提了充分的预期信用损失准备。

本公司其他金融资产包括货币资金、其他应收款、债权投资等，这些金融资产的信用风险源自于交易对手违约，最大信用风险敞口为资产负债表中每项金融资产的账面金额。本公司没有提供任何其他可能令本公司承受信用风险的担保。

本公司持有的货币资金主要存放于国有控股银行和其他大中型商业银行等金融机构，管理层认为这些商业银行具备较高信誉和资产状况，不存在重大的信用风险，不会产生因对方单位违约而导致的任何重大损失。本公司的政策是根据各知名金融机构的市场信誉、经营规模及财务背景来控制存放当中的存款金额，以限制对任何单个金融机构的信用风险金额。

作为本公司信用风险资产管理的一部分，本公司利用账龄来评估应收账款和其他应收款的减值损失。本公司的应收账款和其他应收款涉及大量客户，账龄信息可以反映这些客户对于应收账款和其他应收款的偿付能力和坏账风险。本公司根据历史数据计算不同账龄期间的历史实际坏账率，并考虑了当前及未来经济状况的预测，如国家 GDP 增速、基建投资总额、国家货币政策等前瞻性信息进行调整得出预期损失率。对于长期应收款，本公司综合考虑结算期、合同约定付款期、债务人的财务状况和债务人所处行业的经济形势，并考虑上述前瞻性信息进行调整后对于预期信用损失进行合理评估。

截至 2025 年 12 月 31 日，相关资产的账面余额与预期信用减值损失情况如下：

项目	账面余额	减值准备
----	------	------

应收账款	652,080,339.23	13,882,510.07
应收票据	425,278.00	4,252.78
其他应收款	1,763,646.16	23,344.22
合计	654,269,263.39	13,910,107.07

本公司的主要客户具有可靠及良好的信誉，因此，本公司认为该等客户并无重大信用风险。由于本公司的客户广泛，因此没有重大的信用集中风险。

（二）流动性风险

流动性风险是指本公司在履行以交付现金或其他金融资产的方式结算的义务时发生资金短缺的风险。本公司下属成员企业各自负责其现金流量预测。公司下属财务部门基于各成员企业的现金流量预测结果，在公司层面持续监控公司短期和长期的资金需求，以确保维持充裕的现金储备；同时持续监控是否符合借款协议的规定，从主要金融机构获得提供足够备用资金的承诺，以满足短期和长期的资金需求。此外，本公司与主要业务往来银行订立融资额度授信协议，为本公司履行与商业票据相关的义务提供支持。

本公司将银行借款作为主要资金来源。于 2025 年 12 月 31 日止，本公司尚未使用的银行借款额度为 163,875.50 万元。

（三）市场风险

1. 汇率风险

本公司的主要经营位于中国境内，主要业务以人民币结算。但本公司已确认的外币资产和负债及未来的外币交易（外币资产和负债及外币交易的计价货币主要为美元和欧元）依然存在汇率风险。本公司财务部门负责监控公司外币交易和外币资产及负债的规模，以最大程度降低面临的汇率风险；为此，本公司可能会以签署远期外汇合约的方式来达到规避汇率风险的目的。

（1）截至 2025 年 12 月 31 日，本公司持有的外币金融资产和外币金融负债折算成人民币的金额见本章节七、81、外币货币性项目。

（2）敏感性分析：

截至 2025 年 12 月 31 日，对于本公司各类美元等金融资产和美元等金融负债，如果人民币对美元等升值或贬值 5%，其他因素保持不变，则本公司将减少或增加净利润人民币约 1,448.86 万元（2024 年度约 1,265.08 万元）。

2、套期

（1）. 公司开展套期业务进行风险管理

适用 不适用

其他说明：

适用 不适用

(2). 公司开展符合条件套期业务并应用套期会计

适用 不适用

其他说明：

适用 不适用

(3). 公司开展套期业务进行风险管理、预期能实现风险管理目标但未应用套期会计

适用 不适用

其他说明：

适用 不适用

3、 金融资产转移**(1). 转移方式分类**

适用 不适用

(2). 因转移而终止确认的金融资产

适用 不适用

(3). 继续涉入的转移金融资产

适用 不适用

其他说明：

适用 不适用

十三、 公允价值的披露

(一) 以公允价值计量的金融工具

本公司按公允价值三个层次列示了以公允价值计量的金融资产工具于 2025 年 12 月 31 日止的账面价值。公允价值整体归类于三个层次时，依据的是公允价值计量时使用的各重要输入值所属三个层次中的最低层次。三个层次的定义如下：

第 1 层次：是在计量日能够取得的相同资产或负债在活跃市场上未经调整的报价；

第 2 层次：是除第一层次输入值外相关资产或负债直接或间接可观察的输入值；

第二层次输入值包括：1) 活跃市场中类似资产或负债的报价；2) 非活跃市场中相同或类似资产或负债的报价；3) 除报价以外的其他可观察输入值，包括在正常报价间隔期间可观察的利率和收益率曲线、隐含波动率和信用利差等；4) 市场验证的输入值等。

第 3 层次：是相关资产或负债的不可观察输入值。

1、 以公允价值计量的资产和负债的期末公允价值

适用 不适用

单位：元 币种：人民币

项目	期末公允价值			
	第一层次公允价值计量	第二层次公允价值计量	第三层次公允价值计量	合计
一、持续的公允价值计量			425,711,146.90	425,711,146.90
(一) 交易性金融资产			425,711,146.90	425,711,146.90
1. 以公允价值计量且变动计入当期损益的金融资产				
(1) 债务工具投资				
(2) 权益工具投资				
(3) 衍生金融资产				
(4) 应收款项融资			225,362,996.76	225,362,996.76
(5) 理财产品			200,348,150.14	200,348,150.14
2. 指定以公允价值计量且其变动计入当期损益的金融资产				
(1) 债务工具投资				
(2) 权益工具投资				
(二) 其他债权投资				
(三) 其他权益工具投资				
(四) 投资性房地产				

1. 出租用的土地使用权				
2. 出租的建筑物				
3. 持有并准备增值后转让的土地使用权				
(五) 生物资产				
1. 消耗性生物资产				
2. 生产性生物资产				
持续以公允价值计量的资产总额			425, 711, 146. 90	425, 711, 146. 90
(六) 交易性金融负债				
1. 以公允价值计量且变动计入当期损益的金融负债				
其中: 发行的交易性债券				
衍生金融负债				
其他				
2. 指定为以公允价值计量且变动计入当期损益的金融负债				
持续以公允价值计量的负债总额				
二、非持续的公允价值计量				
(一) 持有待售资产				
非持续以公允价值计量的资产总额				
非持续以公允价值计量的负债总额				

2、持续和非持续第一层次公允价值计量项目市价的确定依据

适用 不适用

3、持续和非持续第二层次公允价值计量项目，采用的估值技术和重要参数的定性及定量信息

适用 不适用

4、持续和非持续第三层次公允价值计量项目，采用的估值技术和重要参数的定性及定量信息

适用 不适用

5、持续的第三层次公允价值计量项目，期初与期末账面价值间的调节信息及不可观察参数敏感性分析

适用 不适用

6、 持续的公允价值计量项目，本期内发生各层级之间转换的，转换的原因及确定转换时点的政策

适用 不适用

7、 本期内发生的估值技术变更及变更原因

适用 不适用

8、 不以公允价值计量的金融资产和金融负债的公允价值情况

适用 不适用

9、 其他

适用 不适用

十四、 关联方及关联交易

1、 本企业的母公司情况

适用 不适用

2、 本企业的子公司情况

适用 不适用

子公司情况详见本章节“十、1、（1）企业集团的构成”相关内容。

3、 本企业合营和联营企业情况

适用 不适用

本公司重要的合营或联营企业详见本章节“十、3.（1）重要的合营企业或联营企业”相关内容。本期与本公司发生关联方交易，或前期与本公司发生关联方交易形成余额的其他合营或联营企业情况如下

适用 不适用

合营或联营企业名称	与本企业关系
世科姆无锡	公司的合营企业

其他说明：

适用 不适用

4、 其他关联方情况

适用 不适用

其他关联方名称	其他关联方与本企业关系	备注
刘志平	关键管理人员	董事；间接持有公司 0.6405%股份
孙海峰		董事、副总经理；直接持有公司 0.0535%股份；间接持有公司 0.4575%股份
汪静莉		直接持有公司 4.8156%股份，现任董事长、总经理，缪金凤女士之女
徐荔军		董事
王大文		董事、总工程师；直接持有公司 0.0482%股份；间接持有公司 0.1372%股份
胡跃年		独立董事
沙旻		独立董事
段亚冰		独立董事
张育雨		曾任公司监事会主席，离任未满一年
王丽霞		曾任公司监事，离任未满一年
汤培焯		曾任公司职工监事，离任未满一年
常诚		副总经理：公司实际控制人缪金凤女士之女婿
李刚		财务总监：直接持有公司 0.0482%股份
张哲		董事会秘书：直接持有公司 0.0482%股份
沽盛投资	参股股东	
江苏中康安慧安全科技有限公司	关联自然人施加重大影响的公司	汪静莉女士持有其 10.80%的股权，且担任其董事
捷丰新能源	其他与实际控制人关系密切的家庭成员所控制的公司	缪金凤女士配偶之弟持有其 100.00%的股权
江阴金普投资有限公司	实际控制人控制的公司	缪金凤女士持有其 100%的股权
江苏振强律师事务所	关联自然人任职的律所	胡跃年先生担任负责人
江阴诚信会计师事务所有限公司	关联自然人控制的公司	沙旻女士持有其 43.50%的股权，且担任董事长
北京集筑装饰工程有限公司	关联自然人关系密切的家庭成员控制的公司	王大文先生的岳母孙桂芳持有其 100%的股权
江阴实均国际贸易有限公司	关联自然人关系密切的家庭成员控制的公司	沙旻女士的姐妹沙曦为其实际控制人
上海源响石化有限公司	关联自然人关系密切的家庭成员控制的公司	沙旻女士的姐妹沙曦担任其副董事长
江阴捷通国际贸易有限公司	关联自然人关系密切的家庭成员控制的公司	沙旻女士的配偶杨继军担任执行董事、总经理
上海众擎	苏利制药的联营公司	苏利制药的联营公司

其他说明：

无

5、关联交易情况

(1). 购销商品、提供和接受劳务的关联交易

采购商品/接受劳务情况表

√适用 □不适用

单位：元 币种：人民币

关联方	关联交易内容	本期发生额	获批的交易额度（如适用）	是否超过交易额度（如适用）	上期发生额
捷丰新能源	采购电	647,962.79	700,000.00	否	565,689.01
上海众擎	技术服务	2,504,811.32	3,000,000.00	否	141,981.13
上海众擎	采购机器设备	1,255,309.71			
合计		4,408,083.82	3,700,000.00		707,670.14

关联交易说明：本公司采购自关联方的货物或服务是按公允价格进行交易，与市场独立第三方价格无差异；

出售商品/提供劳务情况表

适用 不适用

单位：元 币种：人民币

关联方	关联交易内容	本期发生额	上期发生额
世科姆无锡	销售农药类产品、技术服务	31,796,395.61	36,693,341.79
合计		31,796,395.61	36,693,341.79

购销商品、提供和接受劳务的关联交易说明

适用 不适用

关联交易说明：本公司销售给关联方的货物或服务是按公允价格进行交易，与市场独立第三方价格无差异。

本公司受托管理/承包情况表：

适用 不适用

关联托管/承包情况说明

适用 不适用

本公司委托管理/出包情况表

适用 不适用

关联管理/出包情况说明

适用 不适用

(2). 关联租赁情况

本公司作为出租方：

适用 不适用

本公司作为承租方：

适用 不适用

关联租赁情况说明

适用 不适用

(3). 关联担保情况

本公司作为担保方

适用 不适用

本公司作为被担保方

适用 不适用

关联担保情况说明

适用 不适用

(4). 关联方资金拆借

适用 不适用

(5). 关联方资产转让、债务重组情况

适用 不适用

(6). 关键管理人员报酬

适用 不适用

单位：万元 币种：人民币

项目	本期发生额	上期发生额
关键管理人员报酬	876.23	754.38

(7). 其他关联交易

适用 不适用

6、 应收、应付关联方等未结算项目情况**(1). 应收项目**

适用 不适用

单位：元 币种：人民币

项目名称	关联方	期末余额		期初余额	
		账面余额	坏账准备	账面余额	坏账准备
应收账款					
	世科姆无锡	15,510.00	155.10	2,718,575.00	27,185.75
	合计	15,510.00	155.10	2,718,575.00	27,185.75

(2). 应付项目

√适用 □不适用

单位：元 币种：人民币

项目名称	关联方	期末账面余额	期初账面余额
应付账款			
	上海众擎		366,886.79
	合计		366,886.79

(3). 其他项目

□适用 √不适用

7、 关联方承诺

□适用 √不适用

8、 其他

□适用 √不适用

十五、 股份支付**1、 各项权益工具****(1). 明细情况**

√适用 □不适用

数量单位：股 金额单位：元 币种：人民币

授予对象 类别	本期授予		本期行权		本期解锁		本期失效	
	数量	金额	数量	金额	数量	金额	数量	金额
核心技术 / 业务人 员	305,000 .00	1,561,6 00.00						
合计	305,000 .00	1,561,6 00.00						

注：本年退出股权激励计划数量 160,000.00，金额 819,200.00，截至 2025 年 12 月 31 日正在办理注销手续中。

(2). 期末发行在外的股票期权或其他权益工具

□适用 √不适用

2、 以权益结算的股份支付情况

√适用 □不适用

以权益结算的股份支付对象	
授予日权益工具公允价值的确定方法	根据《企业会计准则第 11 号——股份支付》和《企业会计准则第 22 号——金融工具确认和计量》的相关规定，以实际授予日为计算的基准日，基于授予日公司股票的市场价值并考虑解除限售后禁售条款的相关影响确定授予日限制性股票的公允价值（授予时进行正式测算）
授予日权益工具公允价值的重要参数	标的股价、有效期、历史波动率、无风险利率、股息率
可行权权益工具数量的确定依据	
本期估计与上期估计有重大差异的原因	
以权益结算的股份支付计入资本公积的累计金额	7,932,529.11

单位：元 币种：人民币

其他说明：

无

3、以现金结算的股份支付情况适用 不适用**4、本期股份支付费用**适用 不适用

单位：元 币种：人民币

授予对象类别	以权益结算的股份支付费用	以现金结算的股份支付费用
核心技术/业务人员	5,730,453.07	
合计	5,730,453.07	

其他说明

无

5、股份支付的修改、终止情况适用 不适用**6、其他**适用 不适用

十六、 承诺及或有事项

1、 重要承诺事项

适用 不适用

2、 或有事项

(1). 资产负债表日存在的重要或有事项

适用 不适用

(2). 公司没有需要披露的重要或有事项，也应予以说明：

适用 不适用

3、 其他

适用 不适用

十七、 资产负债表日后事项

1、 重要的非调整事项

适用 不适用

2、 利润分配情况

适用 不适用

单位：元 币种：人民币

拟分配的利润或股利	69,926,105.88
经审议批准宣告发放的利润或股利	

3、 销售退回

适用 不适用

4、 其他资产负债表日后事项说明

适用 不适用

十八、 其他重要事项

1、 前期会计差错更正

本报告期未发现采用追溯重述法的前期差错。

2、重要债务重组

适用 不适用

3、资产置换

(1). 非货币性资产交换

适用 不适用

(2). 其他资产置换

适用 不适用

4、年金计划

适用 不适用

5、终止经营

适用 不适用

6、分部信息

(1). 报告分部的确定依据与会计政策

适用 不适用

本公司以内部组织结构、管理要求、内部报告制度为依据确定经营分部。本公司的经营分部是指同时满足下列条件的组成部分：

- (1) 该组成部分能够在日常活动中产生收入、发生费用；
- (2) 管理层能够定期评价该组成部分的经营成果，以决定向其配置资源、评价其业绩；
- (3) 能够取得该组成部分的财务状况、经营成果和现金流量等有关会计信息。

本公司以经营分部为基础确定报告分部，满足下列条件之一的经营分部确定为报告分部：

- (1) 该经营分部的分部收入占所有分部收入合计的 10%或者以上；
- (2) 该分部的分部利润（亏损）的绝对额，占所有盈利分部利润合计额或者所有亏损分部亏损合计额的绝对额两者中较大者的 10%或者以上。

按上述会计政策确定的报告分部的经营分部的对外交易收入合计额占合并总收入的比重未达到 75%时，增加报告分部的数量，按下述规定将其他未作为报告分部的经营分部纳入报告分部的范围，直到该比重达到 75%：

- (1) 将管理层认为披露该经营分部信息对会计信息使用者有用的经营分部确定为报告分部；
- (2) 将该经营分部与一个或一个以上的具有相似经济特征、满足经营分部合并条件的其

他经营分部合并，作为一个报告分部。

分部间转移价格参照市场价格确定，与各分部共同使用的资产、相关的费用按照收入比例在不同的分部之间分配。

1. 本公司确定报告分部考虑的因素、报告分部的产品和劳务的类型

根据本公司的内部组织结构、管理要求及内部报告制度，本公司的经营业务划分为农药类产品、阻燃剂类产品及其他精细化工产品 3 个经营分部，本公司的管理层定期评价这些分部的经营成果，以决定向其分配资源及评价其业绩。在经营分部的基础上本公司确定了 3 个报告分部，这些报告分部是以产品性质为基础确定的。本公司各个报告分部提供的主要产品及劳务分别为农药类产品、阻燃剂类产品及其他精细化工产品。

(2). 本年度报告分部的财务信息

适用 不适用

单位：元 币种：人民币

项目	期末余额/本期发生额				
	农药类产品	阻燃剂类产品	其他精细化工产品	抵销	合计
主营业务收入	1,779,033.00 7.04	754,573,914.90	207,334,175.76		2,740,941,097.70
其中：对外交易收入	1,779,033.00 7.04	754,573,914.90	207,334,175.76		2,740,941,097.70
主营业务成本	1,310,183.55 3.47	614,868,118.54	228,214,962.85		2,153,266,634.86
资产总额	5,752,132,320.45				5,752,132,320.45
负债总额	2,324,990,119.01				2,324,990,119.01

(3). 公司无报告分部的，或者不能披露各报告分部的资产总额和负债总额的，应说明原因

适用 不适用

(4). 其他说明

适用 不适用

7、其他对投资者决策有影响的重要交易和事项

适用 不适用

8、其他

适用 不适用

十九、 母公司财务报表主要项目注释

1、 应收账款

按账龄披露

√适用 □不适用

单位：元 币种：人民币

账龄	期末账面余额	期初账面余额
1 年以内（含 1 年）	4,861,227.84	
其中：1 年以内分项		
6 个月以内（含 6 个月）	4,861,227.84	
合计	4,861,227.84	

(1). 按坏账计提方法分类披露

√适用 □不适用

单位：元 币种：人民币

类别	期末余额					期初余额				
	账面余额		坏账准备		账面价值	账面余额		坏账准备		账面价值
	金额	比例 (%)	金额	计提比例 (%)		金额	比例 (%)	金额	计提比例 (%)	
按单项计提坏账准备										
其中：										
按组合计提坏账准备	4,861,227.84	100.00			4,861,227.84					
其中：账龄组合										
关联方组合	4,861,227.84	100.00			4,861,227.84					
合计	4,861,227.84	/		/	4,861,227.84	/		/		

按单项计提坏账准备：

□适用 √不适用

按组合计提坏账准备：

□适用 √不适用

按预期信用损失一般模型计提坏账准备

□适用 √不适用

各阶段划分依据和坏账准备计提比例

无

对本期发生损失准备变动的应收账款账面余额显著变动的情况说明：

适用 不适用

(2). 坏账准备的情况

适用 不适用

其中本期坏账准备收回或转回金额重要的：

适用 不适用

其他说明：

无

(3). 本期实际核销的应收账款情况

适用 不适用

其中重要的应收账款核销情况

适用 不适用

应收账款核销说明：

适用 不适用

(4). 按欠款方归集的期末余额前五名的应收账款和合同资产情况

适用 不适用

其他说明：

适用 不适用

2、其他应收款

项目列示

适用 不适用

单位：元 币种：人民币

项目	期末余额	期初余额
应收利息	8,353,455.09	55,659,691.39
其他应收款	497,228,114.71	480,711,071.56
合计	505,581,569.80	536,370,762.95

其他说明：

适用 不适用

应收利息

(1). 应收利息分类

适用 不适用

单位：元 币种：人民币

项目	期末余额	期初余额
关联方借款	8,353,455.09	55,659,691.39
合计	8,353,455.09	55,659,691.39

(2). 重要逾期利息

适用 不适用

(3). 按坏账计提方法分类披露

适用 不适用

按单项计提坏账准备：

适用 不适用

按单项计提坏账准备的说明：

适用 不适用

按组合计提坏账准备：

适用 不适用

(4). 按预期信用损失一般模型计提坏账准备

适用 不适用

各阶段划分依据和坏账准备计提比例

无

对本期发生损失准备变动的应收利息账面余额显著变动的情况说明：

适用 不适用

(5). 坏账准备的情况

适用 不适用

其中本期坏账准备收回或转回金额重要的：

适用 不适用

其他说明：

无

(6). 本期实际核销的应收利息情况

适用 不适用

其中重要的应收利息核销情况

适用 不适用

核销说明：

适用 不适用

其他说明：

适用 不适用

应收股利

(1). 应收股利

适用 不适用

(2). 重要的账龄超过 1 年的应收股利

适用 不适用

(3). 按坏账计提方法分类披露

适用 不适用

按单项计提坏账准备：

适用 不适用

按单项计提坏账准备的说明：

适用 不适用

按组合计提坏账准备：

适用 不适用

(4). 按预期信用损失一般模型计提坏账准备

适用 不适用

各阶段划分依据和坏账准备计提比例

无

对本期发生损失准备变动的应收股利账面余额显著变动的情况说明：

适用 不适用

(5). 坏账准备的情况

适用 不适用

其中本期坏账准备收回或转回金额重要的：

适用 不适用

其他说明：

无

(6). 本期实际核销的应收股利情况

适用 不适用

其中重要的应收股利核销情况

适用 不适用

核销说明：

适用 不适用

其他说明：

适用 不适用

其他应收款

按账龄披露

适用 不适用

单位：元 币种：人民币

账龄	期末账面余额	期初账面余额
1 年以内（含 1 年）	74,033,290.98	37,252,996.20

1 年以内合计	74,033,290.98	37,252,996.20
1 至 2 年	20,502,399.76	57,000,000.00
2 至 3 年	57,000,000.00	386,328,032.35
3 年以上	345,694,409.39	131,668.00
合计	497,230,100.13	480,712,696.55

(1). 按款项性质分类情况

√适用 □不适用

单位：元 币种：人民币

款项性质	期末账面余额	期初账面余额
合并范围内关联方往来	497,077,110.08	480,562,741.39
押金保证金	133,715.90	133,705.31
其他	19,274.15	16,249.85
合计	497,230,100.13	480,712,696.55

(2). 坏账准备计提情况

√适用 □不适用

单位：元 币种：人民币

坏账准备	第一阶段	第二阶段	第三阶段	合计
	未来12个月预期信用损失	整个存续期预期信用损失(未发生信用减值)	整个存续期预期信用损失(已发生信用减值)	
2025年1月1日余额	1,624.99			1,624.99
2025年1月1日余额在本年				
—转入第二阶段				
—转入第三阶段				
—转回第二阶段				
—转回第一阶段				
本期计提	360.43			360.43
本年转回				
本年转销				
本年核销				
其他变动				
2025年12月31日余额	1,985.42			1,985.42

各阶段划分依据和坏账准备计提比例

无

对本期发生损失准备变动的其他应收款账面余额显著变动的情况说明：

适用 不适用

本期坏账准备计提金额以及评估金融工具的信用风险是否显著增加的采用依据：

适用 不适用

(3). 坏账准备的情况

适用 不适用

单位：元 币种：人民币

类别	期初余额	本期变动金额				期末余额
		计提	收回或转回	转销或核销	其他变动	
账龄组合	1,624.99	360.43				1,985.42
合计	1,624.99	360.43				1,985.42

其中本期坏账准备转回或收回金额重要的：

适用 不适用

其他说明：

无

(4). 本期实际核销的其他应收款情况

适用 不适用

其中重要的其他应收款核销情况：

适用 不适用

其他应收款核销说明：

适用 不适用

(5). 按欠款方归集的期末余额前五名的其他应收款情况

适用 不适用

单位：元 币种：人民币

单位名称	期末余额	占其他应收款期末余额合计数的比例(%)	款项的性质	账龄	坏账准备期末余额
苏利宁夏	357,077,110.08	71.81	内部借款	1 年以内 58514368.69, 3 年以上 298562741.39	
苏利制药	140,000,000.00	28.16	往来款	一年以内 15500000, 1-2 年 20500000, 2-3 年 57000000, 3 年以上 47000000	
夏日升	128,268.00	0.03	往来款	5 年以上	
蒋炳堂	18,694.15	-	押金	1 年以内	
押金	3,400.00	-	备用金	5 年以上	1,869.42
合计	497,227,472.23	100.00	/	/	1,869.42

(6). 因资金集中管理而列报于其他应收款

□适用 √不适用

其他说明:

□适用 √不适用

3、长期股权投资

√适用 □不适用

单位: 元 币种: 人民币

项目	期末余额			期初余额		
	账面余额	减值准备	账面价值	账面余额	减值准备	账面价值
对子公司投资	1,882,573,097.72	32,956,061.20	1,849,617,036.52	1,876,902,734.73	32,956,061.20	1,843,946,673.53
对联营、合营企业投资	55,037,599.75		55,037,599.75	51,454,875.26		51,454,875.26
合计	1,937,610,697.47	32,956,061.20	1,904,654,636.27	1,928,357,609.99	32,956,061.20	1,895,401,548.79

(1). 对子公司投资

√适用 □不适用

单位: 元 币种: 人民币

被投资单位	期初余额(账面价值)	减值准备期初余额	本期增减变动				期末余额(账面价值)	减值准备期末余额
			追加投资	减少投资	计提减值准备	其他		

百力化学	417,387,715.94					2,097,750.41	419,485,466.35	
苏利菲律宾	1,400,787.76						1,400,787.76	
苏利化学	426,701,697.55					1,756,138.94	428,457,836.49	
苏利制药	88,698,974.04	32,956,061.20				508,398.60	89,207,372.64	32,956,061.20
苏利宁夏	904,757,498.24					1,121,075.04	905,878,573.28	
苏利卓恒	5,000,000.00						5,000,000.00	
苏利全球			187,000.00				187,000.00	
合计	1,843,946,673.53	32,956,061.20	187,000.00			5,483,362.99	1,849,617,036.52	32,956,061.20

(2). 对联营、合营企业投资

√适用 □不适用

单位：元 币种：人民币

投资单位	期初余额 (账面价值)	本期增减变动							期末余额 (账面价值)	减值准备 期末余额	
		追加投资	减少投资	权益法下确认的投资损益	其他综合收益调整	其他权益变动	宣告发放现金股利或利润	计提减值准备			其他
一、合营企业											
世科姆无锡	51,454,875.26			8,582,724.49			5,000,000.00			55,037,599.75	
小计	51,454,875.26			8,582,724.49			5,000,000.00			55,037,599.75	
二、联营企业											
小计											
合计	51,454,875.26			8,582,724.49			5,000,000.00			55,037,599.75	

(3). 长期股权投资的减值测试情况

□适用 √不适用

其他说明：

无

4、营业收入和营业成本

(1). 营业收入和营业成本情况

适用 不适用

单位：元 币种：人民币

项目	本期发生额		上期发生额	
	收入	成本	收入	成本
主营业务		31,504.42	2,388,424.78	2,299,833.81
其他业务	8,300,524.92	2,699,177.68	3,566,928.28	1,997,286.62
合计	8,300,524.92	2,730,682.10	5,955,353.06	4,297,120.43

(2). 营业收入、营业成本的分解信息

适用 不适用

其他说明：

适用 不适用

(3). 履约义务的说明

适用 不适用

(4). 分摊至剩余履约义务的说明

适用 不适用

(5). 重大合同变更或重大交易价格调整

适用 不适用

其他说明：

无

5、投资收益

适用 不适用

单位：元 币种：人民币

项目	本期发生额	上期发生额
成本法核算的长期股权投资收益	60,800,000.00	76,000,000.00
权益法核算的长期股权投资收益	8,582,724.49	10,540,751.02
交易性金融资产在持有期间的投资收益		
处置交易性金融资产取得的投资收益	43,682.83	
合计	69,426,407.32	86,540,751.02

其他说明：

无

6、其他

适用 不适用

二十、补充资料

1、当期非经常性损益明细表

适用 不适用

单位：元 币种：人民币

项目	金额	说明
非流动性资产处置损益，包括已计提资产减值准备的冲销部分	-2,349,295.01	
计入当期损益的政府补助，但与公司正常经营业务密切相关、符合国家政策规定、按照确定的标准享有、对公司损益产生持续影响的政府补助除外	3,575,733.71	
除同公司正常经营业务相关的有效套期保值业务外，非金融企业持有金融资产和金融负债产生的公允价值变动损益以及处置金融资产和金融负债产生的损益	32,791.81	
计入当期损益的对非金融企业收取的资金占用费		
委托他人投资或管理资产的损益	764,650.28	
对外委托贷款取得的损益		
因不可抗力因素，如遭受自然灾害而产生的各项资产损失		
单独进行减值测试的应收款项减值准备转回		
企业取得子公司、联营企业		

及合营企业的投资成本小于取得投资时应享有被投资单位可辨认净资产公允价值产生的收益		
同一控制下企业合并产生的子公司期初至合并日的当期净损益		
非货币性资产交换损益		
债务重组损益		
企业因相关经营活动不再持续而发生的一次性费用，如安置职工的支出等		
因税收、会计等法律、法规的调整对当期损益产生的一次性影响		
因取消、修改股权激励计划一次性确认的股份支付费用		
对于现金结算的股份支付，在可行权日之后，应付职工薪酬的公允价值变动产生的损益		
采用公允价值模式进行后续计量的投资性房地产公允价值变动产生的损益		
交易价格显失公允的交易产生的收益		
与公司正常经营业务无关的或有事项产生的损益		
受托经营取得的托管费收入		
除上述各项之外的其他营业外收入和支出	5,629,822.03	
其他符合非经常性损益定义的损益项目		
减：所得税影响额	801,568.74	
少数股东权益影响额（税后）	1,448,162.23	
合计	5,403,971.85	

对公司将《公开发行证券的公司信息披露解释性公告第1号——非经常性损益》未列举的项目认定为非经常性损益项目且金额重大的，以及将《公开发行证券的公司信息披露解释性公告第1号——非经常性损益》中列举的非经常性损益项目界定为经常性损益的项目，应说明原因。

√适用 □不适用

单位：元 币种：人民币

项目	涉及金额	原因
其他收益一个税手续费返还、增值税加计抵减	4,408,480.20	与公司正常经营业务密切相关、符合国家政策规定

其他收益—计入当期损益的递延收益摊销	7,041,356.92	形成资产的递延收益-政府补助的摊销金额
--------------------	--------------	---------------------

其他说明：

适用 不适用

2、净资产收益率及每股收益

适用 不适用

报告期利润	加权平均净资产收益率（%）	每股收益	
		基本每股收益	稀释每股收益
归属于公司普通股股东的净利润	7.46	1.06	0.96
扣除非经常性损益后归属于公司普通股股东的净利润	7.25	1.03	0.93

3、境内外会计准则下会计数据差异

适用 不适用

4、其他

适用 不适用

董事长：汪静莉

董事会批准报送日期：2026年4月21日

修订信息

适用 不适用