

# 汇添富货币市场基金 2026 年第 1 季度报告

2026 年 03 月 31 日

基金管理人：汇添富基金管理股份有限公司

基金托管人：上海浦东发展银行股份有限公司

送出日期：2026 年 04 月 22 日

## § 1 重要提示

基金管理人的董事会、董事保证本报告所载资料不存在虚假记载、误导性陈述或重大遗漏，并对其内容的真实性、准确性和完整性承担个别及连带责任。

基金托管人上海浦东发展银行股份有限公司根据本基金合同规定，于 2026 年 4 月 20 日复核了本报告中的财务指标、净值表现、投资组合报告等内容，保证复核内容不存在虚假记载、误导性陈述或者重大遗漏。

基金管理人承诺以诚实信用、勤勉尽责的原则管理和运用基金资产，但不保证基金一定盈利。

基金的过往业绩并不代表其未来表现。投资有风险，投资者在作出投资决策前应仔细阅读本基金的招募说明书。

本报告中财务资料未经审计。

本报告期自 2026 年 01 月 01 日起至 2026 年 03 月 31 日止。

## § 2 基金产品概况

### 2.1 基金基本情况

基金简称	汇添富货币
基金主代码	519518
基金运作方式	契约型开放式
基金合同生效日	2006 年 03 月 23 日
报告期末基金份额总额(份)	28,915,039,441.67
投资目标	力求本金稳妥和基金资产高流动性的前提下，追求超过业绩比较基准的投资收益。
投资策略	本基金将结合宏观分析和微观分析制定投资策略，力求在满足安全性、流动性需要的基础上实现更高的收益率。本基金的投资策略主要包括：滚动配置策略、久期控制策略、套利策略、时机选择策略。
业绩比较基准	税后活期存款利率（即活期存款利率×（1-利息税率））
风险收益特	本货币市场基金是具有较低风险、中低收益、流动性强的证券投资基金

征	品种。				
基金管理人	汇添富基金管理股份有限公司				
基金托管人	上海浦东发展银行股份有限公司				
下属分级基金的基金简称	汇添富货币 A	汇添富货币 B	汇添富货币 C	汇添富货币 D	汇添富货币 E
下属分级基金的交易代码	519518	519517	000642	000650	012830
报告期末下属分级基金的份额总额(份)	197,747,027.67	1,233,523,274.50	178,711,291.63	193,891,309.90	27,111,166,537.97

### § 3 主要财务指标和基金净值表现

#### 3.1 主要财务指标

单位：人民币元

主要财务指标	报告期(2026年01月01日 - 2026年03月31日)				
	汇添富货币 A	汇添富货币 B	汇添富货币 C	汇添富货币 D	汇添富货币 E
1. 本期已实现收益	531,264.22	4,128,353.81	734,043.93	533,093.60	100,299,709.38
2. 本期利润	531,264.22	4,128,353.81	734,043.93	533,093.60	100,299,709.38
3. 期末基金资产净值	197,747,027.67	1,233,523,274.50	178,711,291.63	193,891,309.90	27,111,166,537.97

注：本期已实现收益指基金本期利息收入、投资收益、其他收入（不含公允价值变动收益）扣除相关费用和信用减值损失后的余额，本期利润为本期已实现收益加上本期公允价值变动收益，由于固定净值型货币基金采用摊余成本法核算，因此，公允价值变动收益为零，本期已实现收益和本期利润的金额相等。

#### 3.2 基金净值表现

##### 3.2.1 基金份额净值收益率及其与同期业绩比较基准收益率的比较

单位：人民币元

汇添富货币 A
---------

阶段	份额净值 收益率①	份额净值 收益率标 准差②	业绩比较 基准收益 率③	业绩比较 基准收益 率标准差 ④	①—③	②—④
过去三个 月	0.2716%	0.0002%	0.0875%	0.0000%	0.1841%	0.0002%
过去六个 月	0.5531%	0.0002%	0.1769%	0.0000%	0.3762%	0.0002%
过去一年	1.1861%	0.0004%	0.3549%	0.0000%	0.8312%	0.0004%
过去三年	4.7785%	0.0009%	1.0656%	0.0000%	3.7129%	0.0009%
过去五年	8.9692%	0.0011%	1.7753%	0.0000%	7.1939%	0.0011%
自基金合 同生效起 至今	71.0047%	0.0053%	14.7269%	0.0026%	56.2778%	0.0027%
汇添富货币 B						
阶段	份额净值 收益率①	份额净值 收益率标 准差②	业绩比较 基准收益 率③	业绩比较 基准收益 率标准差 ④	①—③	②—④
过去三个 月	0.3317%	0.0002%	0.0875%	0.0000%	0.2442%	0.0002%
过去六个 月	0.6748%	0.0002%	0.1769%	0.0000%	0.4979%	0.0002%
过去一年	1.4308%	0.0003%	0.3549%	0.0000%	1.0759%	0.0003%
过去三年	5.5374%	0.0009%	1.0656%	0.0000%	4.4718%	0.0009%
过去五年	10.2878%	0.0011%	1.7753%	0.0000%	8.5125%	0.0011%
自基金合 同生效起 至今	74.9227%	0.0053%	12.3955%	0.0025%	62.5272%	0.0028%

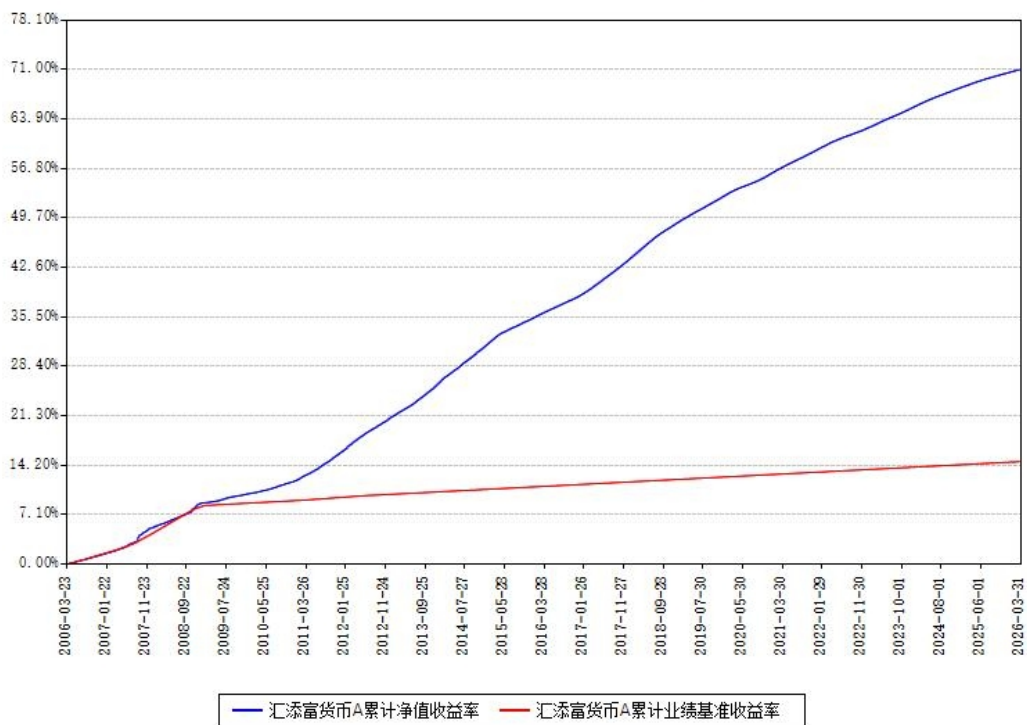
汇添富货币 C						
阶段	份额净值 收益率①	份额净值 收益率标 准差②	业绩比较 基准收益 率③	业绩比较 基准收益 率标准差 ④	①—③	②—④
过去三个 月	0.2716%	0.0002%	0.0875%	0.0000%	0.1841%	0.0002%
过去六个 月	0.5531%	0.0002%	0.1769%	0.0000%	0.3762%	0.0002%
过去一年	1.1861%	0.0004%	0.3549%	0.0000%	0.8312%	0.0004%
过去三年	4.7785%	0.0009%	1.0656%	0.0000%	3.7129%	0.0009%
过去五年	8.9692%	0.0011%	1.7753%	0.0000%	7.1939%	0.0011%
自基金合 同生效起 至今	33.5309%	0.0027%	4.1971%	0.0000%	29.3338%	0.0027%
汇添富货币 D						
阶段	份额净值 收益率①	份额净值 收益率标 准差②	业绩比较 基准收益 率③	业绩比较 基准收益 率标准差 ④	①—③	②—④
过去三个 月	0.2716%	0.0002%	0.0875%	0.0000%	0.1841%	0.0002%
过去六个 月	0.5531%	0.0002%	0.1769%	0.0000%	0.3762%	0.0002%
过去一年	1.1861%	0.0004%	0.3549%	0.0000%	0.8312%	0.0004%
过去三年	4.7785%	0.0009%	1.0656%	0.0000%	3.7129%	0.0009%
过去五年	8.9692%	0.0011%	1.7753%	0.0000%	7.1939%	0.0011%
自基金合 同生效起	33.5304%	0.0027%	4.1971%	0.0000%	29.3333%	0.0027%

至今						
汇添富货币 E						
阶段	份额净值 收益率①	份额净值 收益率标 准差②	业绩比较 基准收益 率③	业绩比较 基准收益 率标准差 ④	①—③	②—④
过去三个 月	0.3317%	0.0002%	0.0875%	0.0000%	0.2442%	0.0002%
过去六个 月	0.6748%	0.0002%	0.1769%	0.0000%	0.4979%	0.0002%
过去一年	1.4308%	0.0003%	0.3549%	0.0000%	1.0759%	0.0003%
过去三年	5.5374%	0.0009%	1.0656%	0.0000%	4.4718%	0.0009%
自基金合 同生效起 至今	9.6090%	0.0010%	1.6858%	0.0000%	7.9232%	0.0010%

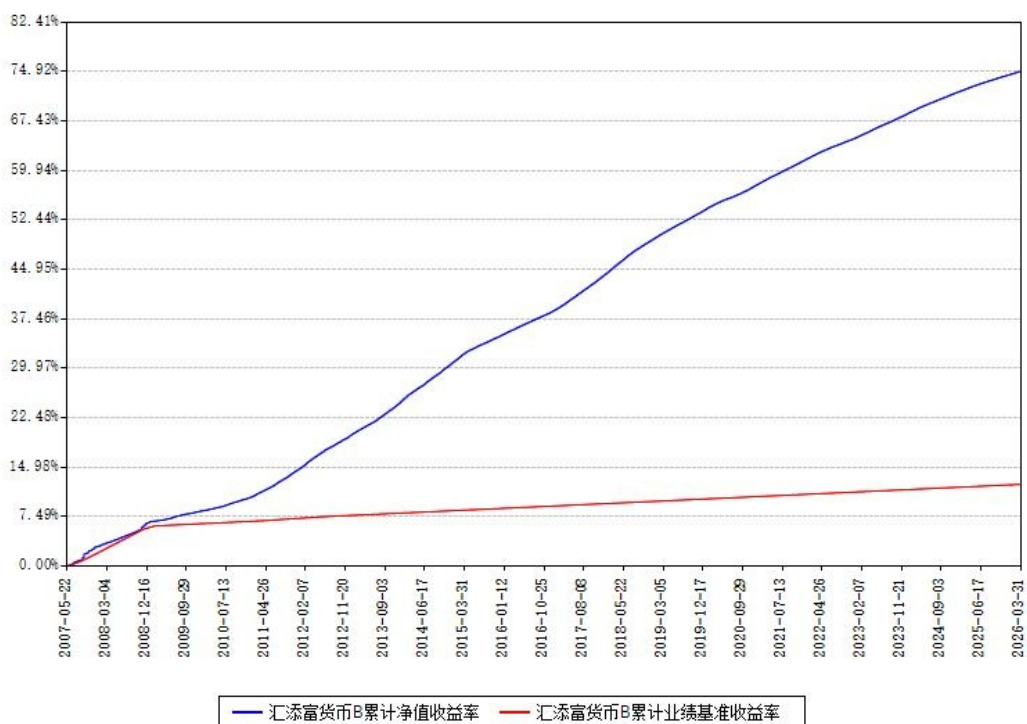
注：本基金 A、B 级别收益分配按月结转份额；C、D、E 级别收益分配按日结转份额。

### 3.2.2 自基金合同生效以来基金份额累计净值增长率变动及其与同期业绩比较基准收益率变动的比较

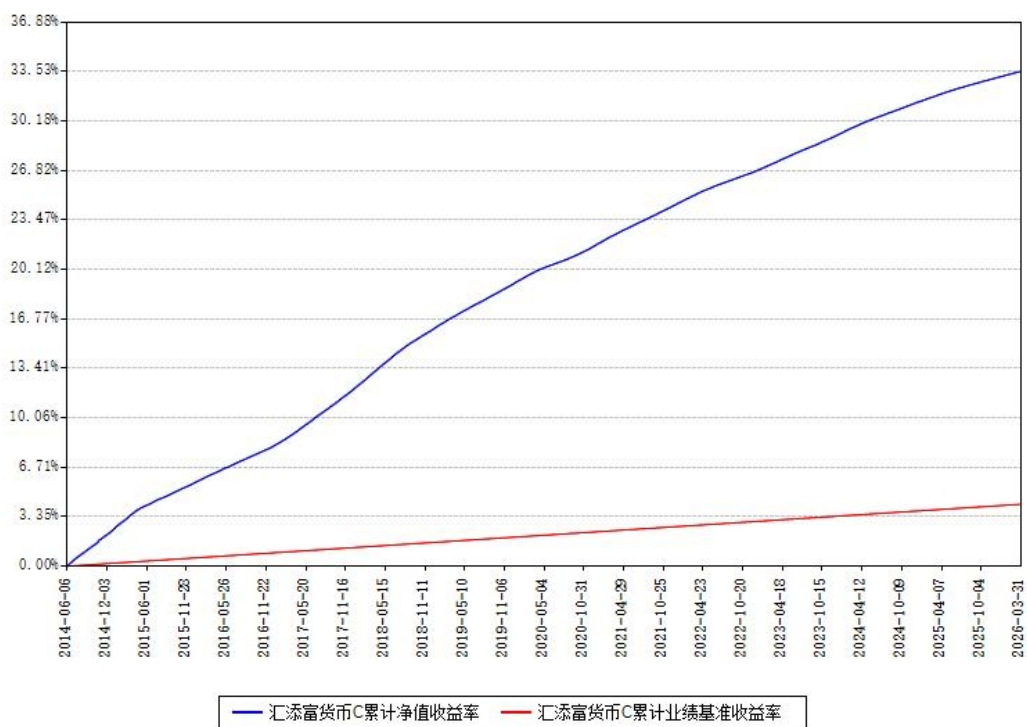
汇添富货币A累计净值收益率与同期业绩基准收益率对比图



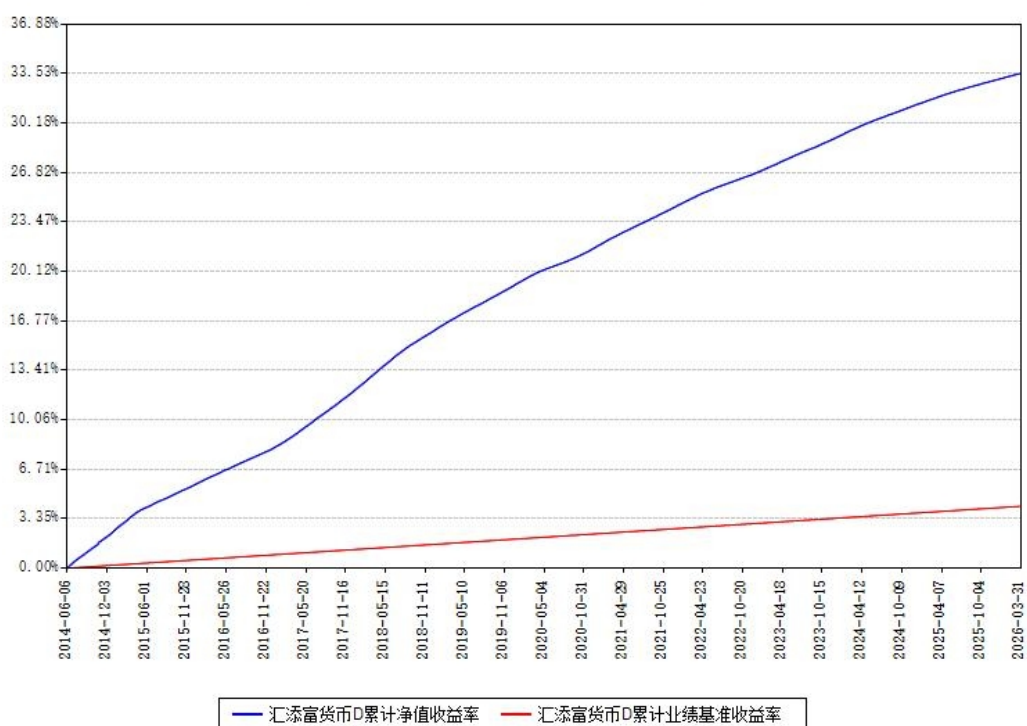
汇添富货币B累计净值收益率与同期业绩基准收益率对比图



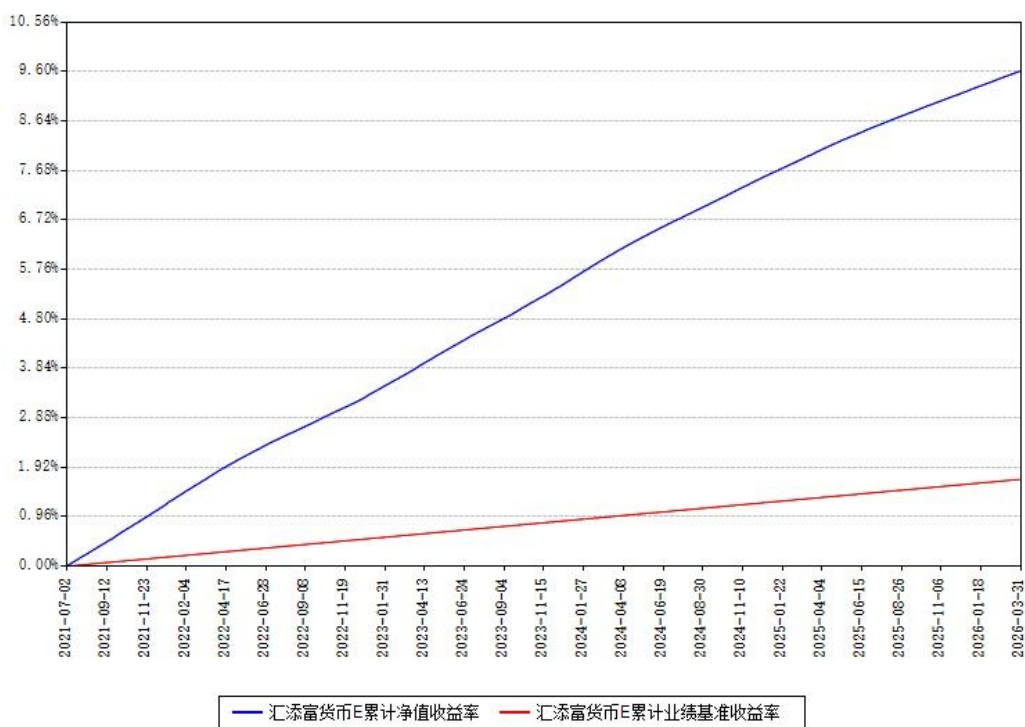
汇添富货币C累计净值收益率与同期业绩基准收益率对比图



汇添富货币D累计净值收益率与同期业绩基准收益率对比图



汇添富货币E累计净值收益率与同期业绩基准收益率对比图



注：本基金建仓期为本《基金合同》生效之日（2006年03月23日）起6个月，建仓期结束时各项资产配置比例符合合同约定。

本基金各类份额自实际有资产之日起披露业绩数据。

本基金于2014年06月05日新增C、D类份额，于2021年07月01日新增E类份额。

## § 4 管理人报告

### 4.1 基金经理（或基金经理小组）简介

姓名	职务	任本基金的基金经理期限		证券从业年限（年）	说明
		任职日期	离任日期		
徐寅喆	本基金的基金经理, 现金管理部总经理	2018年05月04日	-	18	国籍：中国。学历：复旦大学管理学硕士。从业资格：证券投资基金从业资格。从业经历：曾任长江养老保险股份有限公司

				<p>司债券交易员。2012 年 5 月加入汇添富基金管理股份有限公司，历任债券交易员、固定收益基金经理助理，现任现金管理部总经理。</p> <p>2014 年 8 月 27 日至 2020 年 10 月 30 日任汇添富利率债债券型证券投资基金的基金经理。2014 年 8 月 27 日至 2018 年 5 月 4 日任汇添富收益快线货币市场基金的基金经理。2014 年 11 月 26 日至今任汇添富和聚宝货币市场基金的基金经理。2014 年 12 月 23 日至 2018 年 5 月 4 日任汇添富收益快钱货币市场基金的基金经理。2016 年 6 月 7 日至 2018 年 5 月 4 日任汇添富全额宝货币市场基金的基金经</p>
--	--	--	--	--

					<p>理。2018 年 5 月 4 日至今任汇添富货币市场基金的基金经理。2018 年 5 月 4 日至 2024 年 4 月 26 日任汇添富理财 60 天债券型证券投资基金的基金经理。2018 年 5 月 4 日至 2022 年 3 月 31 日任汇添富理财 14 天债券型证券投资基金的基金经理。2018 年 5 月 4 日至 2020 年 8 月 18 日任汇添富鑫禧债券型证券投资基金的基金经理。2019 年 1 月 25 日至今任汇添富添富货币市场基金的基金经理。2019 年 9 月 10 日至 2022 年 10 月 14 日任汇添富汇鑫浮动净值型货币市场基金的基金经理。2020 年 2 月 26 日至今任汇添富全额宝货币市场基金</p>
--	--	--	--	--	--

				<p>的基金经 理。2020 年 2 月 26 日至 今任汇添富 收益快线货 币市场基金 的基金经 理。2021 年 6 月 24 日至 今任汇添富 稳利 60 天滚 动持有短债 债券型证券 投资基金的 基金经理。 2022 年 1 月 25 日至今任 汇添富稳福 60 天滚动持 有中短债债 券型证券投 资基金的基 金经理。 2022 年 5 月 9 日至今任 汇添富现金 宝货币市场 基金的基金 经理。2023 年 9 月 13 日 至 2025 年 8 月 5 日任汇 添富稳瑞 30 天滚动持有 中短债债券 型证券投资 基金的基金 经理。2023 年 9 月 14 日 至今任汇添 富稳益 60 天 持有期债券 型证券投资 基金的基金 经理。2025 年 9 月 2 日</p>
--	--	--	--	---

					至今任汇添富稳弘纯债债券型证券投资基金的基金经理。
许娅	本基金的基金经理	2024 年 05 月 09 日	-	18	<p>国籍：中国。学历：华东师范大学金融学硕士。从业资格：证券投资基金从业资格。从业经历：2008 年 7 月至 2009 年 9 月任中国国际金融有限公司助理，2009 年 9 月至 2009 年 12 月任国信证券经济研究所销售，2009 年 12 月至 2010 年 12 月任中海基金管理有限公司交易员，2010 年 12 月至 2013 年 2 月任农银汇理基金管理有限公司债券交易员，2013 年 2 月至 2013 年 12 月任农银汇理 7 天理财债券型证券投资基金基金经理助理，2021 年 5 月至 2022 年 8 月任农</p>

					<p>银汇理基金管理有限公司固定收益部副总经理。2022 年 8 月至 2023 年 3 月任汇添富基金管理股份有限公司战略投资部高级经理。2023 年 3 月 16 日至今任汇添富添富通货币市场基金的基金经理。2023 年 3 月 16 日至今任汇添富理财 14 天债券型证券投资基金的基金经理。2023 年 3 月 16 日至今任汇添富中证同业存单 AAA 指数 7 天持有期证券投资基金的基金经理。2024 年 5 月 9 日至今任汇添富货币市场基金的基金经理。2025 年 3 月 4 日至今任汇添富稳丰中短债债券型证券投资基金的基金经理。</p>
--	--	--	--	--	--

注:基金的首任基金经理,其“任职日期”为基金合同生效日,其“离任日期”为根据公司

决议确定的解聘日期。

非首任基金经理，其“任职日期”和“离任日期”分别指根据公司决议确定的聘任日期和解聘日期。

证券从业的含义遵从行业协会相关规定。

## 4.2 报告期内本基金运作合规守信情况说明

本基金管理人在本报告期内遵守《中华人民共和国证券投资基金法》及其他相关法律法规、证监会规定和本基金合同的约定，本着诚实信用、勤勉尽责的原则管理和运用基金资产，力争在严格控制风险的基础上，为基金份额持有人谋求最大利益。本基金无重大违法、违规行为，本基金投资运作符合有关法规及基金合同的约定。

## 4.3 公平交易专项说明

### 4.3.1 公平交易制度的执行情况

本基金管理人通过建立事前、事中和事后全程嵌入式的管控模式，保障公平交易制度的执行和实现。具体情况如下：

一、本基金管理人建立了内部公平交易管理规范 and 流程，公平交易管控覆盖公司所有业务类型、投资策略、投资品种，以及投资授权、研究分析、投资决策、交易执行等投资管理活动相关的各个环节。

二、本着“时间优先、价格优先”的原则，对同一证券有相同交易需求的投资组合采用交易系统内的公平交易模块，实现事中交易执行层面的公平管控。

三、对不同投资组合进行同向交易价差分析，具体方法为：在不同时间窗口（日内、3 日内、5 日内）下，对不同组合同一证券同向交易的平均价差率进行 T 检验。对于未通过 T 检验的交易，再根据同向交易占优比、交易价格、交易频率、交易数量和交易时间等进行具体分析，进一步判断是否存在重大利益输送的可能性。

四、对于反向交易，根据交易顺序、交易时间窗口跨度、交易价格、交易数量等综合判断交易是否涉及利益输送。

综上，本基金管理人通过事前的制度规范、事中的监控和事后的分析评估，严格执行了公平交易制度，公平对待旗下各投资组合。本报告期内，未出现违反公平交易制度的情况。

### 4.3.2 异常交易行为的专项说明

本报告期内，本基金未出现异常交易的情况。

本报告期内，本基金管理人管理的所有投资组合参与的交易所公开竞价同日反向交易成交较少的单边交易量超过该证券当日成交量的 5% 的次数为 0。基金管理人事前严格根据内部

规定进行管控，事后对交易时点、交易数量、交易价差等多方面进行综合分析，未发现导致不公平交易和利益输送的异常交易行为。

此外，为防范基金经理兼任私募资产管理计划投资经理的潜在利益冲突，本基金管理人从投资指令、交易行为、交易监测等多方面，对兼任组合进行监控管理和分析评估。本报告期内兼任组合未出现违反公平交易或异常交易的情况。

#### 4.4 报告期内基金的投资策略和运作分析

2026 年一季度，国内经济延续企稳回升态势，实现良好开局，整体呈现“总量改善、结构分化”的特征。工业生产明显回暖，1—2 月规模以上工业增加值同比增长 6.3%，其中高技术制造业和装备制造业保持较快增长，新质生产力对经济增长的支撑作用持续增强。投资端边际改善，财政前置发力带动基础设施投资同比增长 11.4%，制造业投资保持修复，房地产投资降幅有所收窄。消费方面，春节长假带动服务消费回暖，社会消费品零售总额同比增长 2.8%，服务零售表现优于商品零售。价格方面，1-2 月 CPI 温和回升至 1.3%，PPI 同比降幅持续收窄，工业品价格逐步企稳。政策层面，财政与货币政策继续协同发力，财政政策延续积极基调，专项债发行节奏明显前置；货币政策保持适度宽松，央行通过逆回购、MLF 等工具灵活投放流动性，一季度累计净投放约 2 万亿元中长期资金，市场流动性整体保持合理充裕，为经济修复和债券市场运行提供有力支撑。与此同时，海外地缘政治冲突持续扰动，外部环境不确定性仍然较高，全球资本市场波动有所加大。

债券市场方面，一季度整体呈现收益率震荡下行走势，特别短端债券收益率明显下行。本季度央行依旧通过逆回购、MLF 等工具持续满足银行体系流动性需求，资金面整体保持合理充裕，整体看，尽管 DR007 由 1 月末约 1.59% 回落至季末 1.44% 左右，季度利率中枢进一步下移 2BP 至 1.45% 附近，但非银融资成本有所增加，资金分层现象较为明显，资金成本与债券收益率的利差空间进一步被压缩。但是今年银行“开门红”信贷投放节奏对比往年更为平稳，银行主动负债意愿明显弱于季节性规律，发行存单存款的节奏明显低于往年，供需失衡的情况下，存单收益率一直小幅下降，1 年期 AAA 同业存单收益率自 1 月初 1.63% 附近至 2 月一直维持在 1.58% 附近。3 月开始在同业自律将进一步传导至定期的传闻影响下，及 2 月底海外局部战争导致全球风险偏好迅速下降，市场交易主线更多围绕后续资金成本将进一步下行，推动短端收益率持续下行，特别是一年左右的存单下行幅度更为明显。1 年期 AAA 同业存单收益率从 1.58% 迅速下至季末 1.50% 左右，本季度累计下行约 12BP。整体来看，一季度债券市场在资金宽松、配置需求旺盛及利差压缩背景下延续偏强运行，短端资产表现相对更优。

报告期内，本基金在保证流动性无虞的情况下，积极配置了中长期高等级同业存单、同业存款及短期逆回购。基于对宏观经济和货币政策的研判，本基金把握了较好的配置时点，在利率下行窗口优化持仓结构，并保持了相对积极且审慎的杠杆水平，为投资人获取了稳定的收益回报。

#### 4.5 报告期内基金的业绩表现

本报告期汇添富货币 A 类份额净值收益率为 0.2716%，同期业绩比较基准收益率为 0.0875%。本报告期汇添富货币 B 类份额净值收益率为 0.3317%，同期业绩比较基准收益率为 0.0875%。本报告期汇添富货币 C 类份额净值收益率为 0.2716%，同期业绩比较基准收益率为 0.0875%。本报告期汇添富货币 D 类份额净值收益率为 0.2716%，同期业绩比较基准收益率为 0.0875%。本报告期汇添富货币 E 类份额净值收益率为 0.3317%，同期业绩比较基准收益率为 0.0875%。

#### 4.6 报告期内基金持有人数或基金资产净值预警情形的说明

无。

## § 5 投资组合报告

### 5.1 报告期末基金资产组合情况

序号	项目	金额（元）	占基金总资产的比例（%）
1	固定收益投资	16,559,049,482.08	52.14
	其中：债券	16,559,049,482.08	52.14
	资产支持证券	—	—
2	买入返售金融资产	4,850,212,005.67	15.27
	其中：买断式回购的买入返售金融资产	—	—
3	银行存款和结算备付金合计	8,411,549,217.29	26.49
4	其他资产	1,937,369,028.18	6.10
5	合计	31,758,179,733.22	100.00

### 5.2 报告期债券回购融资情况

序号	项目	占基金资产净值的比例（%）
----	----	---------------

1	报告期内债券回购融资余额	8.57	
	其中：买断式回购融资	-	
序号	项目	金额（元）	占基金资产净值的比例（%）
2	报告期末债券回购融资余额	2,775,050,8	9.60
		10.67	
	其中：买断式回购融资	-	-

注：报告期内债券回购融资余额占基金资产净值的比例为报告期内每个交易日融资余额占资产净值比例的简单平均值。

**债券正回购的资金余额超过基金资产净值的 20%的说明**

注：在本报告期内本货币市场基金债券正回购的资金余额未超过资产净值的 20%。

**5.3 基金投资组合平均剩余期限**

**5.3.1 投资组合平均剩余期限基本情况**

项目	天数
报告期末投资组合平均剩余期限	90
报告期内投资组合平均剩余期限最高值	90
报告期内投资组合平均剩余期限最低值	68

**报告期内投资组合平均剩余期限超过 120 天情况说明**

注：本报告期内本货币市场基金投资组合平均剩余期限未超过 120 天。

**5.3.2 报告期末投资组合平均剩余期限分布比例**

序号	平均剩余期限	各期限资产占基金资产净值的比例（%）	各期限负债占基金资产净值的比例（%）
1	30 天以内	29.66	9.81
	其中：剩余存续期超过 397 天的浮动利率债	-	-
2	30 天（含）—60 天	15.82	-
	其中：剩余存续期超过 397 天的浮动利率债	-	-

3	60 天（含）—90 天	17.69	-
	其中：剩余存续期超过 397 天的 浮动利率债	-	-
4	90 天（含）—120 天	10.87	-
	其中：剩余存续期超过 397 天的 浮动利率债	-	-
5	120 天（含）—397 天（含）	29.02	-
	其中：剩余存续期超过 397 天的 浮动利率债	-	-
合计		103.06	9.81

#### 5.4 报告期内投资组合平均剩余存续期超过 240 天情况说明

注：本报告期内本基金投资组合平均剩余存续期未超过 240 天。

#### 5.5 报告期末按债券品种分类的债券投资组合

序号	债券品种	摊余成本（元）	占基金资产净值比例（%）
1	国家债券	-	-
2	央行票据	-	-
3	金融债券	1,708,178,335.59	5.91
	其中：政策性金融债	1,392,543,748.43	4.82
4	企业债券	338,536,314.17	1.17
5	企业短期融资券	321,858,977.42	1.11
6	中期票据	30,679,084.38	0.11
7	同业存单	14,159,796,770.52	48.97
8	地方政府债	-	-
9	其他	-	-
10	合计	16,559,049,482.08	57.27

11	剩余存续期超过 397 天的浮动利率债券	-	-
----	----------------------	---	---

5.6 报告期末按摊余成本占基金资产净值比例大小排序的前十名债券投资明细

序号	债券代码	债券名称	债券数量 (张)	摊余成本 (元)	占基金资产 净值比例 (%)
1	250421	25 农发 21	3,950,000	399,629,269 .94	1.38
2	112691409	26 张家港农 村商业银行 CD002	3,000,000	299,535,203 .07	1.04
3	112513126	25 浙商银行 CD126	3,000,000	298,815,321 .43	1.03
4	112503337	25 农业银行 CD337	2,500,000	247,969,220 .88	0.86
5	250431	25 农发 31	2,100,000	211,777,936 .29	0.73
6	250306	25 进出 06	2,000,000	201,855,327 .54	0.70
7	112692579	26 深圳前海 微众银行 CD014	2,000,000	199,932,095 .89	0.69
8	112583534	25 广州银行 CD140	2,000,000	199,864,231 .86	0.69
9	112690610	26 晋商银行 CD007	2,000,000	199,836,854 .14	0.69
10	112595227	25 厦门银行 CD028	2,000,000	199,803,566 .10	0.69

### 5.7 “影子定价”与“摊余成本法”确定的基金资产净值的偏离

项目	偏离情况
报告期内偏离度的绝对值在 0.25（含）-0.5%间的次数	-
报告期内偏离度的最高值	0.0251%
报告期内偏离度的最低值	0.0060%
报告期内每个交易日偏离度的绝对值的简单平均值	0.0131%

#### 报告期内负偏离度的绝对值达到 0.25%情况说明

注：本基金本报告期内无负偏离度的绝对值达到 0.25%的情况。

#### 报告期内正偏离度的绝对值达到 0.50%情况说明

注：本基金本报告期内无正偏离度的绝对值达到 0.50%的情况。

### 5.8 报告期末按摊余成本占基金资产净值比例大小排名的前十名资产支持证券投资明细

注：本基金本报告期末未持有资产支持证券。

### 5.9 投资组合报告附注

#### 5.9.1 基金计价方法说明

本基金估值采用摊余成本法计价，即估值对象以买入成本列示，按票面利率或商定利率并考虑其买入时的溢价与折价，在其剩余期限内平均摊销。

#### 5.9.2 本基金投资的前十名证券的发行主体本期是否出现被监管部门立案调查，或在报告编制日前一年内受到公开谴责、处罚的情形

本基金投资的前十名证券的发行主体中，中国农业发展银行、江苏张家港农村商业银行股份有限公司、浙商银行股份有限公司、中国农业银行股份有限公司、中国进出口银行、深圳前海微众银行股份有限公司、广州银行股份有限公司、晋商银行股份有限公司、厦门银行股份有限公司出现在报告编制日前一年内受到监管部门公开谴责、处罚的情况。本基金对上述主体发行的相关证券的投资决策程序符合相关法律法规及基金合同的要求。

#### 5.9.3 其他资产构成

序号	名称	金额（元）
1	存出保证金	16,029.13
2	应收证券清算款	29,992,273.87

3	应收利息	-
4	应收申购款	1,907,360,725.18
5	其他应收款	-
6	待摊费用	-
7	其他	-
8	合计	1,937,369,028.18

### § 6 开放式基金份额变动

单位：份

项目	汇添富货币 A	汇添富货币 B	汇添富货币 C	汇添富货币 D	汇添富货币 E
本报告期期初基金份额总额	196,454,264.47	1,284,779,993.48	142,427,107.52	203,106,855.64	26,462,541,348.53
本报告期基金总申购份额	105,740,756.68	347,770,400.50	1,967,398,582.90	6,332,226.56	150,181,724,919.11
减：本报告期基金总赎回份额	104,447,993.48	399,027,119.48	1,931,114,398.79	15,547,772.30	149,533,099,729.67
本报告期末基金份额总额	197,747,027.67	1,233,523,274.50	178,711,291.63	193,891,309.90	27,111,166,537.97

注：总申购份额含红利再投、转换入份额，总赎回份额含转换出份额。

### § 7 基金管理人运用固有资金投资本基金交易明细

序号	交易方式	交易日期	交易份额 (份)	交易金额 (元)	适用费率
1	赎回	2026年01月29日	80,069,854.57	80,069,854.57	-
2	红利再投		105,869.82	105,869.82	-
合计			80,175,724.39	79,963,984.75	

注：基金管理人运用固有资金投资本基金相关的费用符合基金招募说明书和相关公告的规定。

## § 8 影响投资者决策的其他重要信息

### 8.1 报告期内单一投资者持有基金份额比例达到或者超过 20%的情况

注：无

### 8.2 影响投资者决策的其他重要信息

无。

## § 9 备查文件目录

### 9.1 备查文件目录

- 1、中国证监会批准汇添富货币市场基金募集的文件；
- 2、《汇添富货币市场基金基金合同》；
- 3、《汇添富货币市场基金托管协议》；
- 4、基金管理人业务资格批件、营业执照；
- 5、报告期内汇添富货币市场基金在规定报刊上披露的各项公告；
- 6、中国证监会要求的其他文件。

### 9.2 存放地点

上海市黄浦区外马路 728 号 汇添富基金管理股份有限公司

### 9.3 查阅方式

投资者可于本基金管理人办公时间预约查阅，或登录基金管理人网站 [www.99fund.com](http://www.99fund.com) 查阅，还可拨打基金管理人客户服务中心电话：400-888-9918 查询相关信息。

汇添富基金管理股份有限公司

2026 年 04 月 22 日