

# 大成中证 A500 交易型开放式指数证券投资 基金发起式联接基金 2025 年第 4 季度报告

2025 年 12 月 31 日

基金管理人：大成基金管理有限公司

基金托管人：招商银行股份有限公司

报告送出日期：2026 年 1 月 22 日

§1 重要提示

基金管理人的董事会及董事保证本报告所载资料不存在虚假记载、误导性陈述或重大遗漏，并对其内容的真实性、准确性和完整性承担个别及连带责任。

基金托管人招商银行股份有限公司根据本基金合同规定，于 2026 年 01 月 21 日复核了本报告中的财务指标、净值表现和投资组合报告等内容，保证复核内容不存在虚假记载、误导性陈述或者重大遗漏。

基金管理人承诺以诚实信用、勤勉尽责的原则管理和运用基金资产，但不保证基金一定盈利。

基金的过往业绩并不代表其未来表现。投资有风险，投资者在作出投资决策前应仔细阅读本基金的招募说明书。

本报告中财务资料未经审计。

本报告期自 2025 年 10 月 01 日起至 12 月 31 日止。

§2 基金产品概况

2.1 基金基本情况

基金简称	大成中证 A500ETF 发起式联接
基金主代码	022421
基金运作方式	契约型开放式
基金合同生效日	2024 年 11 月 29 日
报告期末基金份额总额	653,501,065.44 份
投资目标	本基金主要投资于目标 ETF，紧密跟踪业绩比较基准，追求跟踪偏离度和跟踪误差的最小化。
投资策略	在正常市场情况下，本基金与业绩比较基准的日均跟踪偏离度的绝对值不超过 0.35%，年跟踪误差不超过 4%。如因指数编制规则调整或其他因素导致跟踪偏离度和跟踪误差超过上述范围，基金管理人应采取合理措施避免跟踪偏离度、跟踪误差进一步扩大。 (一) 目标 ETF 投资策略 (二) 股票投资策略 (三) 债券投资策略 (四) 资产支持证券投资策略 (五) 股指期货的投资策略 (六) 国债期货投资策略 (七) 股票期权投资策略 (八) 融资及转融通证券出借业务投资策略 (九) 存托凭证投资策略
业绩比较基准	中证 A500 指数收益率×95%+银行活期存款利率(税后)×5%
风险收益特征	本基金为大成中证 A500ETF 的联接基金，主要投资于目标

	ETF，实现对业绩比较基准的紧密跟踪。因此，本基金的业绩表现与中证 A500 指数及目标 ETF 的表现密切相关。本基金的预期风险与预期收益水平高于混合型基金、债券型基金与货币市场基金。			
基金管理人	大成基金管理有限公司			
基金托管人	招商银行股份有限公司			
下属分级基金的基金简称	大成中证 A500ETF 发起式联接 A	大成中证 A500ETF 发起式联接 C	大成中证 A500ETF 发起式联接 E	大成中证 A500ETF 发起式联接 Y
下属分级基金的交易代码	022421	022422	022423	022904
报告期末下属分级基金的份额总额	367, 986, 822. 06 份	268, 563, 170. 07 份	15, 612, 228. 38 份	1, 338, 844. 93 份

2.1.1 目标基金基本情况

基金名称	大成中证 A500 交易型开放式指数证券投资基金
基金主代码	159358
基金运作方式	交易型开放式
基金合同生效日	2024 年 11 月 22 日
基金份额上市的证券交易所	深圳证券交易所
上市日期	2024 年 11 月 29 日
基金管理人名称	大成基金管理有限公司
基金托管人名称	招商银行股份有限公司

2.1.2 目标基金产品说明

投资目标	紧密跟踪标的指数，追求跟踪偏离度和跟踪误差的最小化。在正常市场情况下，本基金的日均跟踪偏离度的绝对值争取不超过 0.2%，年跟踪误差争取不超过 2%。
投资策略	（一）股票投资策略 （二）衍生金融产品投资策略 （三）债券投资策略 （四）资产支持证券投资策略 （五）融资及转融通证券出借策略 （六）存托凭证投资策略
业绩比较基准	中证 A500 指数收益率
风险收益特征	本基金属于股票型基金，其预期收益及预期风险水平高于混合型基金、债券型基金与货币市场基金。 本基金为被动式投资的股票型指数基金，主要采用完全复制策略，跟踪中证 A500 指数，其风险收益特征与标的指数所表征的市场组合的风险收益特征相似。

§3 主要财务指标和基金净值表现

3.1 主要财务指标

单位：人民币元

主要财务指标	报告期（2025 年 10 月 1 日 - 2025 年 12 月 31 日）			
	大成中证 A500ETF 发起式联接 A	大成中证 A500ETF 发起式联接 C	大成中证 A500ETF 发起式联接 E	大成中证 A500ETF 发起式联接 Y
1. 本期已实现收益	64,298,744.46	39,765,250.81	2,236,824.65	189,230.94
2. 本期利润	7,953,027.40	1,814,191.81	54,169.85	18,128.13
3. 加权平均基金份额本期利润	0.0100	0.0060	0.0052	0.0223
4. 期末基金资产净值	446,650,665.09	325,063,284.38	18,929,441.98	1,625,408.81
5. 期末基金份额净值	1.2138	1.2104	1.2125	1.2140

注：1、本期已实现收益指基金本期利息收入、投资收益、其他收入（不含公允价值变动收益）扣除相关费用和信用减值损失后的余额，本期利润为本期已实现收益加上本期公允价值变动收益。

2、所述基金业绩指标不包括持有人认购或交易基金的各项费用，计入费用后实际收益水平要低于所列数字。

3.2 基金净值表现

3.2.1 基金份额净值增长率及其与同期业绩比较基准收益率的比较

大成中证 A500ETF 发起式联接 A

阶段	净值增长率①	净值增长率标准差②	业绩比较基准收益率③	业绩比较基准收益率标准差④	①－③	②－④
过去三个月	0.70%	0.99%	0.43%	1.00%	0.27%	-0.01%
过去六个月	21.40%	0.94%	20.71%	0.95%	0.69%	-0.01%
过去一年	23.25%	0.99%	21.30%	1.00%	1.95%	-0.01%
自基金合同生效起至今	22.90%	0.97%	22.41%	0.99%	0.49%	-0.02%

大成中证 A500ETF 发起式联接 C

阶段	净值增长率①	净值增长率标准差②	业绩比较基准收益率③	业绩比较基准收益率标准差④	①－③	②－④
过去三个月	0.64%	0.99%	0.43%	1.00%	0.21%	-0.01%

过去六个月	21.25%	0.94%	20.71%	0.95%	0.54%	-0.01%
过去一年	22.95%	0.99%	21.30%	1.00%	1.65%	-0.01%
自基金合同 生效起至今	22.57%	0.97%	22.41%	0.99%	0.16%	-0.02%

大成中证 A500ETF 发起式联接 E

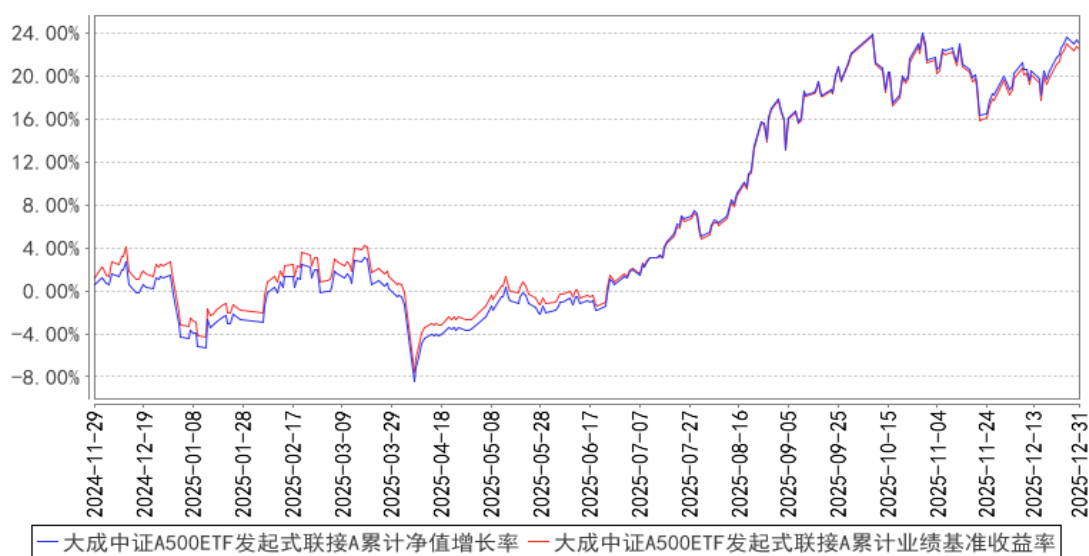
阶段	净值增长率①	净值增长率标准 差②	业绩比较基准 收益率③	业绩比较基准 收益率标准差 ④	①－③	②－④
过去三个月	0.67%	0.99%	0.43%	1.00%	0.24%	-0.01%
过去六个月	21.35%	0.94%	20.71%	0.95%	0.64%	-0.01%
过去一年	23.13%	0.99%	21.30%	1.00%	1.83%	-0.01%
自基金合同 生效起至今	22.77%	0.97%	22.41%	0.99%	0.36%	-0.02%

大成中证 A500ETF 发起式联接 Y

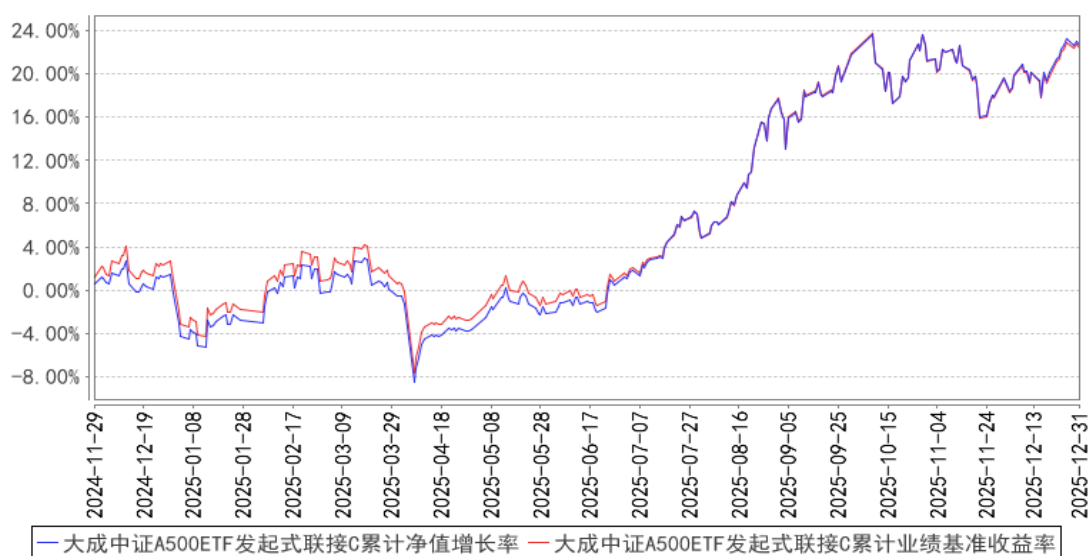
阶段	净值增长率①	净值增长率标准 差②	业绩比较基准 收益率③	业绩比较基准 收益率标准差 ④	①－③	②－④
过去三个月	0.70%	0.99%	0.43%	1.00%	0.27%	-0.01%
过去六个月	21.40%	0.94%	20.71%	0.95%	0.69%	-0.01%
过去一年	23.25%	0.99%	21.30%	1.00%	1.95%	-0.01%
自基金合同 生效起至今	22.26%	0.97%	20.29%	0.99%	1.97%	-0.02%

3.2.2 自基金合同生效以来基金累计净值增长率变动及其与同期业绩比较基准收益率变动的比较

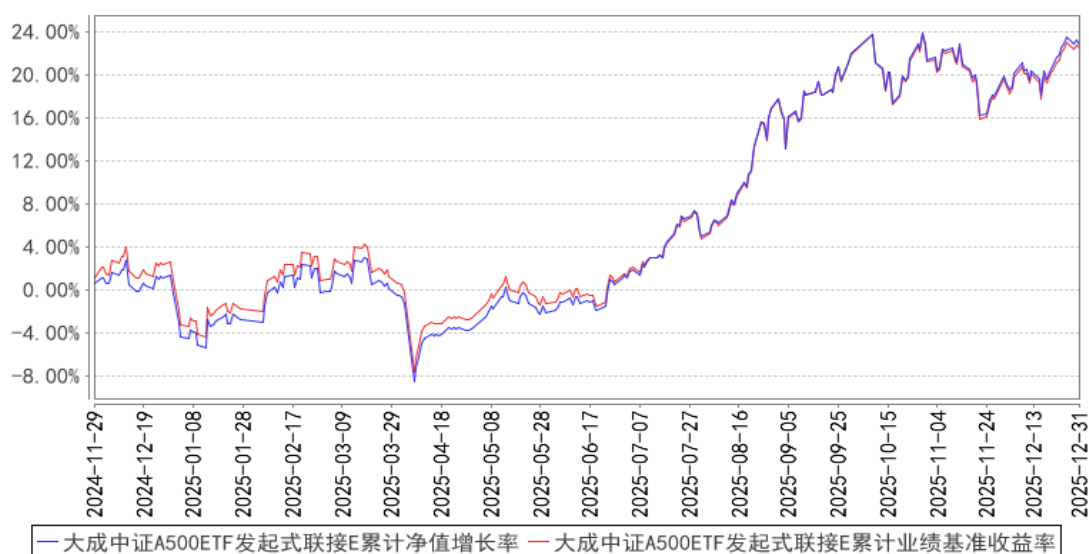
大成中证**A500ETF**发起式联接**A**累计净值增长率与同期业绩比较基准收益率的历史走势对比图



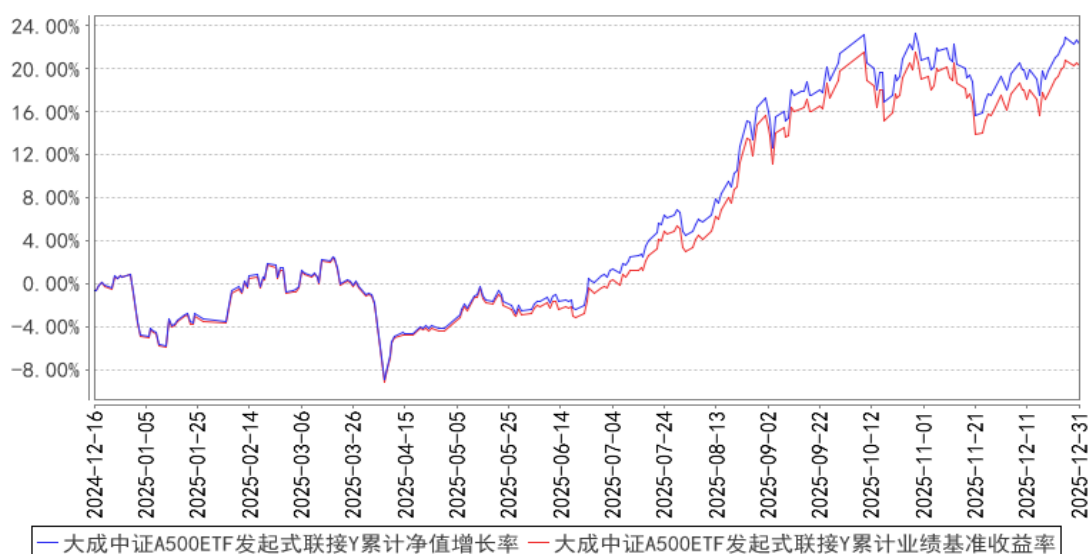
大成中证**A500ETF**发起式联接**C**累计净值增长率与同期业绩比较基准收益率的历史走势对比图



大成中证A500ETF发起式联接E累计净值增长率与同期业绩比较基准收益率的历史走势对比图



大成中证A500ETF发起式联接Y累计净值增长率与同期业绩比较基准收益率的历史走势对比图



注：1、本基金合同规定，基金管理人应当自基金合同生效之日（转型日）起六个月内使基金的投资组合比例符合基金合同约定。建仓期结束时，本基金的投资组合比例符合基金合同的约定。

2、本基金于 2024 年 11 月 29 日由大成中证 A500 指数型发起式证券投资基金转型为大成中证 A500 交易型开放式指数证券投资基金发起式联接基金。

3、本基金自 2024 年 12 月 13 日起增设 Y 类基金份额类别，Y 类的净值增长率和业绩比较基准收益率自 2024 年 12 月 16 日有份额之日开始计算。

## §4 管理人报告

### 4.1 基金经理（或基金经理小组）简介

姓名	职务	任本基金的基金经理期限		证券从业年限	说明
		任职日期	离任日期		
刘淼	本基金基金经理	2024 年 11 月 12 日	-	17 年	北京大学工商管理硕士。2008 年 4 月至 2011 年 5 月就职于招商基金管理有限公司，任基金核算部基金会计。2011 年 5 月加入大成基金管理有限公司，先后担任基金运营部基金会计、股票投资部投委会秘书兼风控员、数量与指数投资部数量分析师、指数与期货投资部基金经理、指数与期货投资部总监助理。2020 年 6 月 29 日至 2023 年 5 月 30 日任大成 MSCI 中国 A 股质优价值 100 交易型开放式指数证券投资基金基金经理。2020 年 6 月 29 日至 2023 年 6 月 14 日任大成 MSCI 中国 A 股质优价值 100 交易型开放式指数证券投资基金联接基金基金经理。2020 年 6 月 29 日至 2025 年 12 月 19 日任深证成长 40 交易型开放式指数证券投资基金、大成深证成长 40 交易型开放式指数证券投资基金联接基金基金经理。2020 年 6 月 29 日至 2022 年 11 月 30 日任大成中证 500 深市交易型开放式指数证券投资基金基金经理。2021 年 4 月 30 日至 2025 年 7 月 29 日任大成中证全指医疗保健设备与服务交易型开放式指数证券投资基金基金经理。2021 年 6 月 17 日起任大成中证红利指数证券投资基金基金经理。2021 年 9 月 2 日至 2022 年 12 月 8 日任中证 500 沪市交易型开放式指数证券投资基金基金经理。2021 年 9 月 2 日至 2025 年 3 月 17 日任大成中证 A100 交易型开放式指数证券投资基金（更名前为大成中证 100 交易型开放式指数证券投资基金）基金经理。2021 年 9 月 2 日至 2025 年 12 月 19 日任大成深证成份交易型开放式指数证券投资基金基金经理。2022 年 6 月 28 日至 2025 年 2 月 18 日任大成中证电池主题指数型发起式证券投资基金基金经理。2022 年 7 月 13 日至 2025 年 3 月 17 日任大成中证上海环交所碳中和交易型开放式指数证券投资基金基金经理。2022 年 10 月 13 日至 2023 年 10 月 20 日任大成动态量化配置策略混合型证券投资基金基金经理。2023 年 3 月 20 日起任大成有色金属期货交易型开放式指数证券投资



					<p>基金、大成有色金属期货交易型开放式指数证券投资基金联接基金基金经理。2023 年 4 月 14 日起任大成沪深 300 指数证券投资基金基金经理。2024 年 3 月 6 日起任大成中证 A50 交易型开放式指数证券投资基金基金经理。2024 年 4 月 8 日至 2025 年 7 月 29 日任大成中证红利低波动 100 交易型开放式指数证券投资基金基金经理。2024 年 4 月 23 日起任大成中证 A50 交易型开放式指数证券投资基金联接基金基金经理。2024 年 5 月 24 日至 2025 年 2 月 18 日任大成中证芯片产业指数型发起式证券投资基金基金经理。2024 年 5 月 28 日至 2025 年 7 月 29 日任大成中证工程机械主题交易型开放式指数证券投资基金基金经理。2024 年 11 月 12 日起任大成中证 A500 交易型开放式指数证券投资基金发起式联接基金（转型前为大成中证 A500 指数型发起式证券投资基金）基金经理。2024 年 11 月 22 日起任大成中证 A500 交易型开放式指数证券投资基金基金经理。2025 年 4 月 2 日起任大成深证 100 交易型开放式指数证券投资基金基金经理。2025 年 4 月 23 日起任大成中证全指自由现金流交易型开放式指数证券投资基金基金经理。2025 年 7 月 2 日起任大成中证全指自由现金流交易型开放式指数证券投资基金发起式联接基金基金经理。2025 年 7 月 16 日起担任大成创业板人工智能交易型开放式指数证券投资基金基金经理。2025 年 8 月 29 日起任大成创业板 50 交易型开放式指数证券投资基金基金经理。2025 年 9 月 23 日起任大成创业板 50 交易型开放式指数证券投资基金联接基金（转型前为大成创业板 50 指数型证券投资基金）基金经理。2025 年 10 月 21 日起任大成创业板人工智能交易型开放式指数证券投资基金发起式联接基金基金经理。具备基金从业资格。国籍：中国</p>
--	--	--	--	--	--

注：1、任职日期、离任日期为本基金管理人作出决定之日。

2、证券从业年限的计算标准遵从中国证监会《证券基金经营机构董事、监事、高级管理人员及从业人员监督管理办法》的相关规定。

#### 4.1.1 期末兼任私募资产管理计划投资经理的基金经理同时管理的产品情况

无。

#### 4.2 管理人对报告期内本基金运作合规守信情况的说明

报告期内，本基金管理人严格遵守《中华人民共和国证券投资基金法》等有关法律法规及基金合同、基金招募说明书等有关基金法律文件的规定，以取信于市场、取信于社会投资公众为宗旨，本着诚实信用、勤勉尽责的原则管理和运用基金资产，在规范基金运作和严格控制投资风险的前提下，为基金份额持有人谋求最大利益，无损害基金份额持有人利益的行为。

#### 4.3 公平交易专项说明

##### 4.3.1 公平交易制度的执行情况

报告期内，公司严格执行了公平交易的原则和制度。公司运用统计分析方法和工具，对旗下所有投资组合连续 4 个季度的日内、3 日内、5 日内及 10 日内股票及债券交易同向交易价差进行分析，针对同一基金经理管理的多个投资组合及公私募兼任基金经理管理的多个投资组合的投资交易行为加强了公平交易监测与分析，包括对不同时间窗下（同日、3 日、5 日、10 日）反向交易和同向交易价差监控的分析。分析结果表明：债券交易同向交易频率较低；部分股票同向交易溢价率较大主要来源于投资策略差异、市场因素（如个股当日价格振幅较高）及组合经理交易时机选择，同时结合交易价差专项统计分析，未发现违反公平交易原则的异常情况。

##### 4.3.2 异常交易行为的专项说明

报告期内，公司旗下所有投资组合未发现存在异常交易行为。公司旗下投资组合间存在证券同日反向交易，但不存在参与交易所公开竞价同日反向交易成交较少的单边交易量超过该证券当日成交量 5% 的情形。投资组合间相邻交易日反向交易的市场成交比例、成交均价等交易结果数据表明该类交易不对市场产生重大影响，无异常。

#### 4.4 报告期内基金的投资策略和运作分析

四季度，A 股市场整体震荡上行，主要指数表现有所分化。收益方面，沪深 300 跌 0.23%；中证 500 涨 0.72%；中证 1000 涨 0.27%；创业板指跌 1.08%；科创 50 跌 10.10%。行业上，石油石化、国防军工和有色金属涨幅较高；房地产、医药和计算机表现不佳。风格上，价值相对占优。

报告期内，指数估值在经历三季度强势上涨后已处于相对高位，市场对于宏观基本面的支撑诉求有所提升。从经济数据来看，国内经济的内生增长动能有待提振，难以对行情形成加持。与此同时，时间线进入四季度，历史统计规律显示，岁末市场风格切换的概率相对较大，成长板块绝对占优的变数显著提高。在此背景下，行情波动放大的可能性增加，叠加前期获利资金存在离场压力，市场进入震荡调整格局，高位资产调整幅度尤为明显。阶段表现上，十月中上旬，A 股

市场在创下十年新高后随即步入震荡调整阶段。本轮调整除了报告前文提到的多重影响因素外，直接诱因系中美贸易摩擦升温。不过，贸易摩擦对经济冲击边际效应递减，这次摩擦对股市投资情绪的扰动比四月份短暂。十月月下旬，市场再度上行，上证指数重返十年新高，科技、新能源等前期回调多的主题反弹力度更大。同时，市场交易特征出现了从科技板块向部分周期与制造扩散和轮动的迹象，风格逐渐趋于平衡。此后两周，上证指数在 4000 点附近窄幅震荡。十一月第三周市场再度走弱，第四周起至十二月中，市场在小幅修复后进入高位震荡格局。区间内，科技板块凭借前期超跌反弹的强诉求和海外行情修复的共振而录得更高的超额收益。震荡月余后，受益于情绪修复和中长期资金持续入市，市场自十二月中旬开始逐渐企稳反弹，科技和周期双主线领涨行情，至年末顺利收官。

本基金以大成中证 A500ETF 作为其主要投资标的，业绩比较基准为中证 A500 指数收益率×95%+银行活期存款利率(税后)×5%。本基金在综合考虑合规、风险、效率、成本等因素的基础上，采用一级市场申购赎回或二级市场买卖的方式对目标 ETF 进行投资。运作层面上，本基金在报告期内基本保持满仓，各项操作符合基金合同的要求。

4.5 报告期内基金的业绩表现

截至本报告期末大成中证 A500ETF 发起式联接 A 的基金份额净值为 1.2138 元，本报告期基金份额净值增长率为 0.70%，同期业绩比较基准收益率为 0.43%；截至本报告期末大成中证 A500ETF 发起式联接 C 的基金份额净值为 1.2104 元，本报告期基金份额净值增长率为 0.64%，同期业绩比较基准收益率为 0.43%；截至本报告期末大成中证 A500ETF 发起式联接 E 的基金份额净值为 1.2125 元，本报告期基金份额净值增长率为 0.67%，同期业绩比较基准收益率为 0.43%；截至本报告期末大成中证 A500ETF 发起式联接 Y 的基金份额净值为 1.2140 元，本报告期基金份额净值增长率为 0.70%，同期业绩比较基准收益率为 0.43%。

4.6 报告期内基金持有人数或基金资产净值预警说明

无。

§5 投资组合报告

5.1 报告期末基金资产组合情况

序号	项目	金额（元）	占基金总资产的比例（%）
1	权益投资	-	-
	其中：股票	-	-
2	基金投资	719,301,413.48	55.65
3	固定收益投资	3,018,090.41	0.23
	其中：债券	3,018,090.41	0.23

	资产支持证券	—	—
4	贵金属投资	—	—
5	金融衍生品投资	—	—
6	买入返售金融资产	—	—
	其中：买断式回购的买入返售金融资产	—	—
7	银行存款和结算备付金合计	107,074,662.53	8.28
8	其他资产	463,065,385.90	35.83
9	合计	1,292,459,552.32	100.00

## 5.2 报告期末按行业分类的股票投资组合

### 5.2.1 报告期末按行业分类的境内股票投资组合

无。

### 5.2.2 报告期末按行业分类的港股通投资股票投资组合

无。

## 5.3 期末按公允价值占基金资产净值比例大小排序的股票投资明细

### 5.3.1 报告期末按公允价值占基金资产净值比例大小排序的前十名股票投资明细

无。

## 5.4 报告期末按债券品种分类的债券投资组合

序号	债券品种	公允价值（元）	占基金资产净值比例（%）
1	国家债券	3,018,090.41	0.38
2	央行票据	—	—
3	金融债券	—	—
	其中：政策性金融债	—	—
4	企业债券	—	—
5	企业短期融资券	—	—
6	中期票据	—	—
7	可转债（可交换债）	—	—
8	同业存单	—	—
9	其他	—	—
10	合计	3,018,090.41	0.38

## 5.5 报告期末按公允价值占基金资产净值比例大小排序的前五名债券投资明细

序号	债券代码	债券名称	数量（张）	公允价值（元）	占基金资产净值比例（%）
1	019785	25 国债 13	30,000	3,018,090.41	0.38

## 5.6 报告期末按公允价值占基金资产净值比例大小排序的前十名资产支持证券投资明细

无。

## 5.7 报告期末按公允价值占基金资产净值比例大小排序的前五名贵金属投资明细

无。

5.8 报告期末按公允价值占基金资产净值比例大小排序的前五名权证投资明细

无。

5.9 报告期末按公允价值占基金资产净值比例大小排序的前十名基金投资明细

序号	基金名称	基金类型	运作方式	管理人	公允价值（元）	占基金资产净值比例(%)
1	大成中证 A500ETF	股票型	交易型开放式	大成基金管理有限公司	719,301,413.48	90.79

5.10 报告期末本基金投资的股指期货交易情况说明

5.10.1 报告期末本基金投资的股指期货持仓和损益明细

无。

5.10.2 本基金投资股指期货的投资政策

无。

5.11 报告期末本基金投资的国债期货交易情况说明

5.11.1 本期国债期货投资政策

无。

5.11.2 报告期末本基金投资的国债期货持仓和损益明细

无。

5.11.3 本期国债期货投资评价

无。

5.12 投资组合报告附注

5.12.1 本基金投资的前十名证券的发行主体本期是否出现被监管部门立案调查，或在报告编制日前一年内受到公开谴责、处罚的情形

本基金投资的前十名证券的发行主体本期没有出现被监管部门立案调查，或在报告编制日前一年内受到公开谴责、处罚的情形。

5.12.2 基金投资的前十名股票是否超出基金合同规定的备选股票库

本基金投资的前十名股票未超出基金合同规定的备选股票库。

5.12.3 其他资产构成

序号	名称	金额（元）
1	存出保证金	309,075.86

2	应收证券清算款	430,228,270.20
3	应收股利	-
4	应收利息	-
5	应收申购款	645,034.64
6	其他应收款	-
7	其他	31,883,005.20
8	合计	463,065,385.90

5.12.4 报告期末持有的处于转股期的可转换债券明细

无。

5.12.5 报告期末前十名股票中存在流通受限情况的说明

无。

5.12.6 投资组合报告附注的其他文字描述部分

由于四舍五入原因，分项之和与合计可能有尾差。

§6 开放式基金份额变动

单位：份

项目	大成中证 A500ETF 发起式联接 A	大成中证 A500ETF 发起式联接 C	大成中证 A500ETF 发起式联接 E	大成中证 A500ETF 发起式联接 Y
报告期期初基金份额总额	817,737,172.05	311,670,301.93	16,673,590.05	617,636.02
报告期期间基金总申购份额	26,113,939.19	40,255,831.44	16,411,035.39	853,905.05
减：报告期期间基金总赎回份额	475,864,289.18	83,362,963.30	17,472,397.06	132,696.14
报告期期间基金拆分变动份额（份额减少以“-”填列）	-	-	-	-
报告期期末基金份额总额	367,986,822.06	268,563,170.07	15,612,228.38	1,338,844.93

§7 基金管理人运用固有资金投资本基金情况

7.1 基金管理人持有本基金份额变动情况

单位：份

项目	大成中证 A500ETF 发起式联接 A	大成中证 A500ETF 发起式联接 C	大成中证 A500ETF 发起式联接 E	大成中证 A500ETF 发起式联接 Y
报告期期初管理人持有的本基金份额	10,005,056.06	-	-	-
报告期期间买入/申购总份额	0.00	-	-	-
报告期期间卖出/赎回总份额	0.00	-	-	-

报告期期末管理人持有的本 基金份额	10,005,056.06	-	-	-
报告期期末持有的本基金份 额占基金总份额比例（%）	1.53	-	-	-

7.2 基金管理人运用固有资金投资本基金交易明细

无。

§ 8 报告期末发起式基金发起资金持有份额情况

项目	持有份额总数	持有份额占基金总 份额比例(%)	发起份额总数	发起份额占基金总 份额比例(%)	发起份额承 诺持有期限
基金管理人固 有资金	10,005,056.06	1.53	10,005,056.06	1.53	3 年
基金管理人高 级管理人员	-	-	-	-	-
基金经理等人 员	132,258.37	0.02	-	-	-
基金管理人股 东	-	-	-	-	-
其他	-	-	-	-	-
合计	10,137,314.43	1.55	10,005,056.06	1.53	3 年

§9 影响投资者决策的其他重要信息

9.1 报告期内单一投资者持有基金份额比例达到或超过 20%的情况

投 资 者 类 别	报告期内持有基金份额变化情况					报告期末持有基金情 况	
	序号	持有基金份额比例 达到或者超过 20% 的时间区间	期初 份额	申购 份额	赎回 份额	持有份额	份额占比 (%)
机 构	1	20251001-20251230	249,186,641.49	-	249,186,641.49	-	-
产品特有风险							
当基金份额持有人占比过于集中时，可能会因某单一基金份额持有人大额赎回而引发基金净值剧烈波动的风险，甚至有可能引起基金的流动性风险，基金管理人可能无法及时变现基金资产以应对基金份额持有人的赎回申请，基金份额持有人可能无法及时赎回持有的全部基金份额。							

9.2 影响投资者决策的其他重要信息

无。

§10 备查文件目录

### 10.1 备查文件目录

- 1、中国证监会批准设立大成中证 A500 指数型发起式证券投资基金的文件；
- 2、《大成中证 A500 指数型发起式证券投资基金基金合同》；
- 3、《大成中证 A500 指数型发起式证券投资基金托管协议》；
- 4、《大成中证 A500 交易型开放式指数证券投资基金发起式联接基金基金合同》；
- 5、《大成中证 A500 交易型开放式指数证券投资基金发起式联接基金托管协议》；
- 6、《关于大成中证 A500 指数型发起式证券投资基金变更为大成中证 A500 交易型开放式指数证券投资基金发起式联接基金并相应修订法律文件的公告》；
- 7、大成基金管理有限公司批准文件、营业执照、公司章程；
- 8、本报告期内在规定报刊上披露的各种公告原稿。

### 10.2 存放地点

备查文件存放在本基金管理人和托管人的住所。

### 10.3 查阅方式

投资者可在营业时间免费查阅，或登录本基金管理人网站 <http://www.dcfund.com.cn> 进行查阅。

大成基金管理有限公司  
2026 年 1 月 22 日