

广州普邦园林股份有限公司

普邦股份

2023年年度报告

2023 ANNUAL REPORT

股票代码：002663

ANNUAL
REPORT
OF PUBANG



第一节 重要提示、目录和释义

公司董事会、监事会及董事、监事、高级管理人员保证年度报告内容的真实、准确、完整，不存在虚假记载、误导性陈述或重大遗漏，并承担个别和连带的法律责任。

公司负责人涂善忠、主管会计工作负责人杨慧及会计机构负责人（会计主管人员）李文焕声明：保证本年度报告中财务报告的真实、准确、完整。

所有董事均已出席了审议本报告的董事会会议。

公司需遵守《深圳证券交易所上市公司自律监管指引第 3 号——行业信息披露》的披露要求。

公司计划不派发现金红利，不送红股，不以公积金转增股本。

目录

第一节 重要提示、目录和释义	2
第二节 公司简介和主要财务指标	6
第三节 管理层讨论与分析	11
第四节 公司治理	48
第五节 环境和社会责任	65
第六节 重要事项	67
第七节 股份变动及股东情况	75
第八节 优先股相关情况	81
第九节 债券相关情况	82
第十节 财务报告	83

备查文件目录

- 一、载有公司法定代表人签名的公司 2023 年年度报告全文原件；
- 二、载有会计师事务所盖章、注册会计师签名并盖章的审计报告原件；
- 三、载有公司法定代表人、公司财务负责人、会计机构负责人签名并盖章的会计报表原件；
- 四、报告期内在中国证监会指定报纸上公开披露过的所有公司文件的正本及公告的原稿；
- 五、备查文件备置地点：董事会办公室。

释义

释义项	指	释义内容
公司、本公司、普邦股份	指	广州普邦园林股份有限公司
普邦苗木	指	广东普邦苗木种养有限公司
烯石电车新材料	指	烯石电动汽车新材料控股有限公司
深蓝环保	指	四川深蓝环保科技有限公司
宝盛传媒	指	宝盛传媒集团控股有限公司
宝盛科技	指	北京宝盛科技有限公司
舜果天增	指	珠海横琴舜果天增投资合伙企业（有限合伙）
西藏善和	指	西藏善和创业投资有限公司
普邦创远	指	广州市普邦创远新技术开发有限公司
元	指	人民币元
报告期	指	2023 年 1 月 1 日—2023 年 12 月 31 日
中国证监会、证监会	指	中国证券监督管理委员会
广东证监局	指	中国证券监督管理委员会广东监管局
深交所	指	深圳证券交易所
公司法	指	中华人民共和国公司法
证券法	指	中华人民共和国证券法
公司章程、章程	指	广州普邦园林股份有限公司章程
大成律所、律师	指	北京大成（广州）律师事务所
中喜会计、会计师	指	中喜会计师事务所（特殊普通合伙）
华南	指	广东省、广西壮族自治区和海南省
华东	指	上海市、江苏省、浙江省、山东省、福建省、江西省和安徽省
西南	指	重庆市、四川省、贵州省、云南省和西藏自治区
华中	指	湖北省、湖南省、河南省和陕西省
华北	指	北京市、天津市、河北省、山西省和内蒙古自治区
东北	指	黑龙江省、吉林省和辽宁省
西北	指	甘肃省、青海省、宁夏回族自治区、新疆维吾尔自治区

第二节 公司简介和主要财务指标

一、公司信息

股票简称	普邦股份	股票代码	002663
股票上市证券交易所	深圳证券交易所		
公司的中文名称	广州普邦园林股份有限公司		
公司的中文简称	普邦股份		
公司的外文名称（如有）	PUBANG LANDSCAPE ARCHITECTURE CO., LTD		
公司的外文名称缩写（如有）	PB HOLDINGS		
公司的法定代表人	杨国龙		
注册地址	广东省广州市越秀区寺右新马路北二街 26 号之一二层 217 室		
注册地址的邮政编码	510600		
公司注册地址历史变更情况	经公司第五届董事会第十四次会议和 2023 年第二次临时股东大会审议通过，公司因实际经营发展需要，将公司注册地址由“广州市越秀区寺右新马路南二街一巷 14-20 号首层”变更为“广州市越秀区寺右新马路北二街 26 号之一二层 217 室”。		
办公地址	广东省广州市天河区海安路 13 号财富世纪广场 A1 幢 34 楼		
办公地址的邮政编码	510627		
公司网址	www.pblandscape.com		
电子信箱	zhengquanbu@pblandscape.com		

二、联系人和联系方式

	董事会秘书	证券事务代表
姓名	刘昕霞	
联系地址	广州市天河区海安路 13 号财富世纪广场 A1 幢 34 楼	
电话	020-87526515	
传真	020-87526541	
电子信箱	zhengquanbu@pblandscape.com	

三、信息披露及备置地点

公司披露年度报告的证券交易所网站	中国证券报、证券时报
公司披露年度报告的媒体名称及网址	http://www.cninfo.com.cn
公司年度报告备置地点	公司董事会办公室

四、注册变更情况

统一社会信用代码	91440101231229718W
公司上市以来主营业务的变化情况（如有）	不适用
历次控股股东的变更情况（如有）	不适用

五、其他有关资料

公司聘请的会计师事务所

会计师事务所名称	中喜会计师事务所（特殊普通合伙）
会计师事务所办公地址	北京市东城区崇文门外大街 11 号 11 层 1101 室
签字会计师姓名	平威、朱焕坛

公司聘请的报告期内履行持续督导职责的保荐机构

适用 不适用

公司聘请的报告期内履行持续督导职责的财务顾问

适用 不适用

六、主要会计数据和财务指标

公司是否需追溯调整或重述以前年度会计数据

是 否

追溯调整或重述原因

会计政策变更

	2023 年	2022 年		本年比上年增减 调整后	2021 年	
		调整前	调整后		调整前	调整后
营业收入 (元)	1,830,581,837.39	2,470,606,775.09	2,470,606,775.09	-25.91%	2,796,506,857.49	2,796,506,857.49
归属于上市公司股东的净利润 (元)	13,828,514.93	-247,947,984.09	-247,940,531.14	105.58%	-635,454,550.33	-635,432,718.93
归属于上市公司股东的扣除非经常性损益的净利润 (元)	25,515,290.47	-214,115,821.23	-214,108,368.28	111.92%	-659,739,974.02	-659,718,142.62
经营活动产生的现金流量净额 (元)	78,274,581.24	450,967,771.06	450,967,771.06	-82.64%	175,603,474.77	175,603,474.77
基本每股收益 (元/股)	0.0077	-0.14	-0.1381	105.58%	-0.35	-0.350
稀释每股收益 (元/股)	0.0077	-0.14	-0.1381	105.58%	-0.35	-0.350
加权平均净资产收益率	0.46%	-7.93%	-7.93%	8.39%	-17.91%	-17.91%
	2023 年末	2022 年末		本年末比上年末增减 调整后	2021 年末	
		调整前	调整后		调整前	调整后
总资产	5,526,426,176.84	5,695,209,384.07	5,695,947,788.17	-2.98%	6,195,942,431.37	6,197,794,772.46

(元)						
归属于上市公司股东的净资产 (元)	3,014,744,451.76	3,004,496,940.41	3,004,501,599.74	0.34%	3,251,207,974.07	3,251,205,180.45

会计政策变更的原因及会计差错更正的情况

2022年11月30日，财政部发布了《企业会计准则解释第16号》(财会[2022]31号，以下简称“解释16号”)，其中“关于单项交易产生的资产和负债相关的递延所得税不适用初始确认豁免的会计处理”内容自2023年1月1日起施行。

公司自2023年1月1日执行解释16号上述规定，并对因适用解释16号的单项交易而确认的租赁负债和使用权资产产生的暂时性差异进行追溯调整。

公司最近三个会计年度扣除非经常性损益前后净利润孰低者均为负值，且最近一年审计报告显示公司持续经营能力存在不确定性

是 否

扣除非经常损益前后的净利润孰低者为负值

是 否

七、境内外会计准则下会计数据差异

1、同时按照国际会计准则与按照中国会计准则披露的财务报告中净利润和净资产差异情况

适用 不适用

公司报告期不存在按照国际会计准则与按照中国会计准则披露的财务报告中净利润和净资产差异情况。

2、同时按照境外会计准则与按照中国会计准则披露的财务报告中净利润和净资产差异情况

适用 不适用

公司报告期不存在按照境外会计准则与按照中国会计准则披露的财务报告中净利润和净资产差异情况。

八、分季度主要财务指标

单位：元

	第一季度	第二季度	第三季度	第四季度
营业收入	369,711,132.19	485,870,626.80	440,740,101.62	534,259,976.78
归属于上市公司股东的净利润	-14,821,890.00	-7,585,120.57	-6,555,286.52	42,790,812.02
归属于上市公司股东的扣除非经常性损益的净利润	-14,401,350.70	-8,978,777.18	-8,303,455.86	57,198,874.21
经营活动产生的现金流量净额	-167,281,681.35	112,859,584.23	-64,634,613.47	197,331,291.83

上述财务指标或其加总数是否与公司已披露季度报告、半年度报告相关财务指标存在重大差异

是 否

九、非经常性损益项目及金额

适用 不适用

单位：元

项目	2023 年金额	2022 年金额	2021 年金额	说明
非流动性资产处置损益（包括已计提资产减值准备的冲销部分）	-3,291,986.38	2,810,367.86	-487,674.18	项目明细见本报告第十节附注七 52、55、57
计入当期损益的政府补助（与公司正常经营业务密切相关，符合国家政策规定、按照确定的标准享有、对公司损益产生持续影响的政府补助除外）	1,375,512.46	3,739,809.50	5,306,819.39	项目明细见本报告第十节附注七 50、56
除同公司正常经营业务相关的有效套期保值业务外，非金融企业持有金融资产和金融负债产生的公允价值变动损益以及处置金融资产和金融负债产生的损益	-12,757,244.96	-921,029.67	11,493,988.00	项目明细见本报告第十节附注七 51、52
计入当期损益的对非金融企业收取的资金占用费		773,494.35		
委托他人投资或管理资产的损益		9,190,900.42		
单独进行减值测试的应收款项减值准备转回	3,912,457.63	11,154,507.44	10,582,788.98	项目明细见本报告第十节附注七 4
债务重组损益	520,217.19			项目明细见本报告第十节附注七 52
除上述各项之外的其他营业外收入和支出	-4,123,540.48	-7,345,351.22	-1,714,278.07	项目明细见本报告第十节附注七 56、57
其他符合非经常性损益定义的损益项目	1,339,804.67	-58,337,738.30	3,447,748.14	
减：所得税影响额	-1,443,501.47	-5,104,898.23	4,343,760.67	
少数股东权益影响额（税后）	105,497.14	2,021.47	207.90	
合计	-11,686,775.54	-33,832,162.86	24,285,423.69	--

其他符合非经常性损益定义的损益项目的具体情况：

适用 不适用

单位：元

项目	涉及金额	原因
房屋租金	1,066,373.44	租金收入与主营业务无关
个税手续费返还	27,3431.23	代扣个人所得税手续费收入与主营业务无关
合计	1,339,804.67	

将《公开发行证券的公司信息披露解释性公告第 1 号——非经常性损益》中列举的非经常性损益项目界定为经常性损益项目的情况说明

适用 不适用

公司不存在将《公开发行证券的公司信息披露解释性公告第 1 号——非经常性损益》中列举的非经常性损益项目界定为经常性损益的项目的情形。

第三节 管理层讨论与分析

一、报告期内公司所处行业情况

公司需遵守《深圳证券交易所上市公司自律监管指引第 3 号——行业信息披露》中土木工程建筑业的披露要求

（一）公司所处行业相关的宏观经济形势、行业政策环境

1、生态景观

习总书记在 2023 年全国生态环境保护大会上，强调把建设美丽中国摆在强国建设、民族复兴的突出位置，推动城乡人居环境明显改善、美丽中国建设取得显著成效，以高品质生态环境支撑高质量发展。2024 年 1 月，中共中央、国务院印发了《关于全面推进美丽中国建设的意见》，提出到 2027 年，生态环境质量持续提升，国土空间开发保护格局得到优化，生态系统服务功能不断增强，城乡人居环境明显改善。2024 年 3 月 17 日，《中共中央办公厅 国务院办公厅关于加强生态环境分区管控的意见》公开发布，为严守生态保护红线、环境质量底线、资源利用上线，科学指导各类开发保护建设活动提供了行动指南。加快推进人与自然和谐共生的现代化，已成为我国现阶段的重要课题之一，公司围绕生态景观产业持续发力，以生态“含绿量”提升高质量发展“含金量”，全力参与推进生态景观的建设，着力打造生态文明建设的标杆样板。在这样的背景下，公司在公共园林、旅游度假、商业园区、科教康养、地产人居、城市公园、自然保护地、古树名木修复、林业等领域迎来更多发展机遇，长期前景向好。

2、城市运营

2022 年，党的二十大报告指出，加快转变超大特大城市发展方式，实施城市更新行动，加强城市基础设施建设，打造宜居、韧性、智慧城市。今年，政府工作报告再次强调稳步实施城市更新行动。这为新时代我国城市发展指明了新方向、提出了新要求。实施城市更新行动，对全面提升城市发展质量、不断满足人民日益增长的美好生活需要、促进经济社会持续健康发展，具有重要而深远的意义。根据《国家新型城镇化规划（2021—2035 年）》，明确坚持走以人为本、四化同步、优化布局、生态文明、文化传承的中国特色新型城镇化道路，并指出粤港澳大湾区建设等区域重大战略深入实施，城市群和都市圈持续发展壮大，城市发展方式加快转变，基础设施和公共服务明显改善。公司重点发展城市运营业务，顺应城市发展方向，积极对接城镇化建设需求，助力提升城市功能品质，焕发城市发展活力，持续改善城市人居环境，彰显城市特色风貌。

3、绿色建设

(1) 水环境治理

2023 年 4 月，生态环境部、国家发展改革委、财政部、水利部、国家林草局等 5 部门联合印发《重点流域水生态环境保护规划》中提出，到 2025 年，主要水污染物排放总量持续减少，水生态环境持续改善，在面源污染防治、水生态恢复等方面取得突破，水生态环境保护体系更加完善，水资源、水环境、水生态等要素系统治理、统筹推进格局基本形成。2024 年 1 月，《中共中央 国务院关于全面推进美丽中国建设的意见》出台，意见提出持续深入打好碧水保卫战，统筹水资源、水环境、水生态治理。公司打造了一个专注于水环境治理与水景观营造的专业服务平台，具备一支高效专业的技术团队，涵盖水文水利、市政、环境、景观、生态等多个学科专业。拥有自主知识产权的“生态修复+生态景观”组合施工工法，该技术具有低成本、高效性、景观性等特点，并获得多项专利工法及国家、省部级科技奖励，具备从规划咨询、设备采购、工程建设到养护运营（EPC+O）的全过程服务能力。公司秉持“人水和谐、人水共荣”的价值观，遵循水环境治理与景观设计相结合的路径，强调生态性、科学性与舒适性并重的治理理念，运用“景观--水治理--智慧城市”协同整合解决方法，创造人与自然和谐之美。

(2) 林业与园林技术咨询

2023 年 2 月，中共广东省委全面贯彻党的二十大精神，全方位、全地域、全过程加强林业生态建设，深入实施绿美广东生态建设“六大行动”，精准提升森林质量，增强固碳中和功能，保护生物多样性，构建绿美广东生态建设新格局，建设高水平城乡一体化绿美环境，推动生态优势转化为发展优势，打造人与自然和谐共生的绿美广东样板，走出新时代绿水青山就是金山银山的广东路径。公司林业与园林技术咨询板块是集公司中坚力量组建的一支专家领衔、多专业融合、落地经验丰富的技术咨询团队，可全面调动林业园林社会专家资源，形成专业、宽角度、优服务的咨询模式，融合研究、规划、设计、施工、养护、苗圃管理等专业技术力量，为客户提供专业解决方案。通过林业调查、林业咨询、林业规划设计和生态修复，深度融合林业和园林行业角度，主动分析研判现行发展形势，并积极参与谋划部署，为相关领域的发展和实践提供专业的技术支持和咨询，解决林业园林技术难题。

(3) 绿色建材

2023 年 12 月 29 日，工业和信息化部等 10 部门联合印发《绿色建材产业高质量发展实施方案》，提出发展绿色建材是建材工业转型升级的主要方向和供给侧结构性改革的必然选择，是城乡建设绿色发展和美丽乡村建设的重要路径。现代绿色建筑材料作为现代绿色建筑的载

体,其发展正代表着现代绿色建筑的发展。普邦股份控股子公司普邦创远拥有十几年丰富经验的地坪产品专业团队,专致于商业地坪、地下停车场地坪和墙面,及相关安全设施的规划、施工和售后等业务;以及各类生产、仓储企业的专业地坪和墙面铺装,含水性硬化地坪、环氧地坪、聚氨酯抗菌地坪、金刚砂地坪、运动场地、环保绿道、水性环氧墙面漆等。

(二) 公司的市场地位

凭借近 30 年积累的跨区域经营优势、大型项目经验及高品质技术水平,公司已在行业内建立起较高的品牌知名度。近年来,公司深化业务模式创新,开拓了城市运营、水环境治理、林业与园林技术咨询、绿色建材等新业务方向,持续推进企业转型升级。另一方面,公司进一步优化了客户结构,在地产客户重点发展央企、国企等头部地产商的同时,聚焦具有行业领导力的优质产业客户。公司业务范围覆盖粤港澳大湾区、长三角、黄河流域、成渝城市群、长江中游城市、国家级新区等重点区域。公司是中国风景园林学会常务理事单位、中国风景园林学会园林植物与古树名木专委会副主任委员单位、园林植物与人居生态环境建设国家创新联盟副理事长单位。

2023 年,普邦股份再获“高新技术企业”认定、获全国园林绿化行业产教融合共同体“副理事长单位”、荣任广东省工程勘察设计行业协会风景园林分会会长单位、广东省自然保护地协会副会长单位、获广东园林学会成立 60 周年“突出贡献集体奖”、荣任广州市工程勘察设计行业协会风景园林分会联席会长单位。

报告期内公司奋进不停歇,迎来新成绩、新荣誉、新发展,所获荣誉硕果累累,具体如下:

类别	获奖数量	奖项内容
技术与应用	1 项	获 2022 年度广东省工程勘察设计行业协会科学技术一等奖
	1 项	获 2022 年度广东省工程勘察设计行业协会科学技术二等奖
	1 项	获评“国际先进水平”
项目	17 项	获广州市 2022 年度优秀工程勘察设计奖
	3 项	获 2023 年度珠海市城市园林绿化工程质量奖一等奖
	5 项	获“2023 年度广东省工程勘察设计行业协会优秀勘察设计奖”
	2 项	获“2023 年度广东省工程勘察设计行业协会科学技术奖一等奖”

8 项	获“2023 年度广东省风景园林与生态景观协会科学技术奖（规划设计奖）”
1 项	获“2023 年度广东省风景园林与生态景观协会科学技术奖（科技进步奖）”
4 项	获“2022-2023 年广州市园林绿化优良样板工程”
1 项	获“2022 年度佛山市市政基础设施优良样板工程奖（市政绿化）”
1 项	获广东省市政行业协会科学技术奖特等奖
1 项	获广东省林学会南粤林业科学技术奖
1 项	获广东省农业技术推广奖
12 项	获 2023 年度广东园林学会科学技术奖
6 项	获 2023 年度广东省风景园林与生态景观协会科学技术奖（园林工程奖）
2 项	获 2023 年海南省风景园林行业“园林杯”奖
13 项	获第十四届园冶杯专业奖
1 项	通过广州市林业和园林局专家评审
1 项	通过中国市政工程协会“2023 年度市政工程最高质量水平评价”

（三）报告期内公司的行业资质情况

序号	资质名称	证书编号	有效期
1	风景园林工程设计专项甲级	A144021183	2023.12.22 至 2028.12.22
2	安全生产许可证	(粤)JZ 安许证字【2023】 005816	2023.05.30 至 2026.05.30
3	建筑工程施工总承包二级	D244169667	2024.01.25 至 2028.12.12
4	市政公用工程施工总承包二级	D244169667	2024.01.25 至 2028.12.12
5	环保工程专业承包三级	D344055935	2024.01.29 至 2024.12.31
6	古建筑工程专业承包三级	D344055935	2024.01.29 至 2024.12.31

7	广州环卫行业经营服务 A 级	穗环行等级字 1429 号	2024.01.23 至 2026.11.24
8	林业调查规划设计单位资质乙级	LDG 乙 2023-001	2023.01.03 至 2026.01.03
9	造林绿化施工单位资质乙级	ZLS 乙 2023-001	2023.01.03 至 2026.01.03
10	林业有害生物防治组织资质丙级	SFS 丙 2023-163	2023.07.20 至 2026.07.20
11	有害生物防制服务资质证	穗有害生物防协证字第 44010433761 号	2024.01.01 至 2027.03.31
12	广东省清扫、收集、运输和清洁类环卫服务企业等级一级	粤 I 一级 0039	2022.09 至 2026.09
13	城市生活垃圾经营性清扫、收集、运输服务资质证书一级	ZTY202205161159718W	2022.05.16 至 2025.05.15

二、报告期内公司从事的主要业务

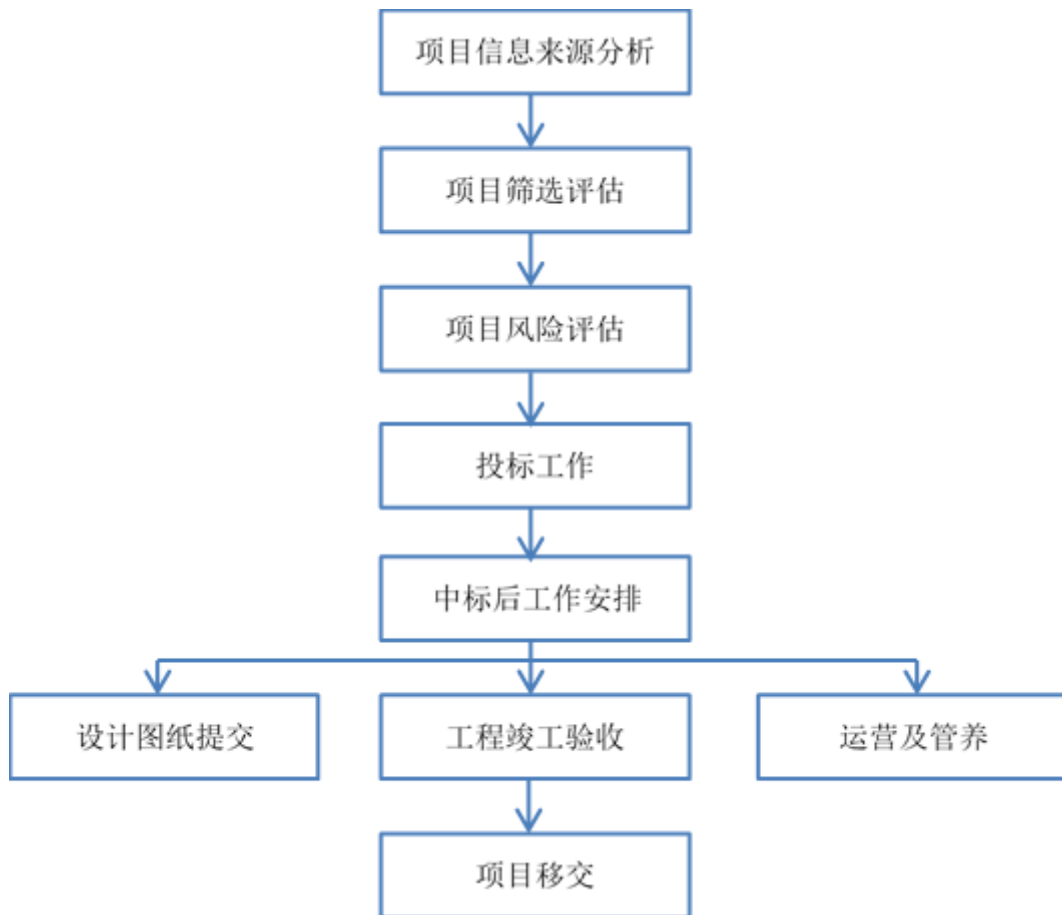
公司需遵守《深圳证券交易所上市公司自律监管指引第 3 号——行业信息披露》中土木工程建筑业的披露要求

普邦股份历经近三十年的沉淀与发展，始终坚持可持续发展战略，持续深耕生态景观业务，重点发展城市运营、绿色建筑业务，已构建起集“策划咨询、规划设计、工程施工、绿化养护、环卫保洁、水体修复、垃圾分类处理、基础设施维护、市容管理”于一体的全方位城市服务链。公司持续推动技术创新，全面提升精细化管理水平，聚焦提质增效，夯实核心竞争力，努力实现跨越式发展，以精品铸就品牌，以品牌赢得市场，成长为业务多元化、国内实力领先且具有一定的国际竞争力的人居环境提升综合服务商。

（一）工程项目的业务模式

1、主要业务模式

报告期内，公司生态景观业务主要是地产园林和市政园林 EPC 业务及总承包业务，并利用公司设计、工程及管养的综合优势，不断丰富业务模式。生态景观业务板块相关业务的经营模式流程图如下：



针对目前的生态园林景观市场，公司已通过前期的业务积累建立了广泛的业务渠道。公司通过公共信息平台、当地资源、客户关系等获取相关项目信息，通过专业的业务人员对项目进行跟踪，并对项目的全面资讯进行收集，不断评判项目可行性，最后经过公司内部的项目风险小组表决，做出是否参与市场竞标的决策。

在项目投标过程中，公司根据项目具体情况、招标文件的内容及相关法律法规的规定，组织投标人员、造价人员、设计人员、技术人员等专业人员编制由商务文件、报价文件、投标设计方案、工程施工组织方案等组成的为该项目量身定制的投标文件。

项目中标后，根据项目条件、其他客观情况及后续合作的相关细节，与业主商议并签订合同。合同签订后，根据项目情况、合同的约定及投标文件的约定组建项目核心管理团队开展后续工作。

2、成本控制模式

总体原则：实行工程项目全生命周期的成本控制。

对于 EPC 项目，公司从项目启动就立即做好设计、采购和工程的配合，通过设计团队和

采购团队广泛的市场调研，设计团队将市场优质的资源融入设计，保证项目效果和成本控制，同时 EPC 项目可以做到边设计边施工，有效缩短项目周期，提高项目资金周转率。

对于总承包项目，实行工程项目全生命周期的成本控制。开工前根据施工蓝图与工程量清单，制定施工方案，进行成本预测，确认计划成本。施工过程中人工、材料、机械的选择与使用，严格按照计划成本实施，进行资源筛选、性价比分析。合理安排各专业施工工序，避免交叉施工产生成本浪费。项目完工后，及时协调业主单位进行竣工验收，加快推进项目进入养护期，以有效控制养护成本。同时加速推进结算工作，加快剩余资金回笼，保证项目现金流，减少资金成本。

此外，公司规划打造集预算、采购、质控和资料一体化的项目全过程管理系统，目前已完成应付系统建设并全力推动供应商库、采购合同电子化系统落地。通过以项目立项为起点，搭建预结算管理系统、工程支付管理系统、应付系统和内部结算体系，结合项目管理各环节配套管理办法推动系统落地，实现整体成本可控、质量安全可控、工期可控、工程效益可控，以此加强对公司项目的全过程服务，提高生产效率，提升核心竞争力和客户满意度。

3、采购模式

采取集团总控与分级授权的模式。

集团层面，结合信息化方式，以招标采购与直接选定优质供应商为主。通过公司自主搭建的线上招采平台，以成控部门、采购部门为主体，完成采购工作，选择优质供应商，以保证项目效果质量、并降低采购成本。公司法务部门全面负责相关采购合同的签订，把控采购过程的法务风险。同时，通过供应商筛选、评比，建立优质供应商信息库，对于重点项目、工期紧张项目，直接从库中选定供应商，保证项目进度控制与成本控制。

分级授权，是指对于施工准备阶段、施工阶段的零星材料，包括水泥沙石、设备配件及其他工程辅材，根据项目现场实际需要，经公司审批授权，采取就近寻找资源、就近购买的方式，并在集团层面进行统一备案管理。

报告期内，公司的业务模式无重大变化。

公司现有业务模式下，除本年度报告“第三节、管理层讨论与分析”之“十一、公司未来发展的展望”中披露的可能面对风险外，公司目前仍有 PPP 项目，PPP 项目存在以下风险：

1.PPP 项目相关的法律法规制度趋于完善，国家层面的法律依据正不断完善，各个地方的政策法规中也存在互不统一的情况，这会导致项目在合法合规性、市场供给、服务收费以及合同协议等方面产生风险，从而增大项目的正常建设和运营风险。

2.由于 PPP 项目周期较长，项目运营模式复杂，建成后在项目运营模式上易受到各方面因素的影响，这些不确定因素很可能使得项目在运营过程中产生与预期效果较大的偏差，从而导致项目成果达不到预期的要求。

3.由于 PPP 项目多用在市政公用工程等大型项目上，资金的需求量较大，从项目建设开始到项目建设完成、运营、移交整个阶段，耗时较长，成本较高，风险难以控制，对项目公司的控股方、中标承接的社会资本方的建设运营能力，尤其是融资能力有较高要求，因此融资风险是 PPP 项目所面临的一大风险。

（二）报告期内的融资情况

公司现行的融资途径为银行贷款，融资余额为 2.68 亿元，融资成本区间为 3.93%-5.60%，期限结构为 1-8 年期。

2023 年 2 月 15 日，公司召开第五届董事会第八次会议审议通过了《关于向浦发银行、交通银行申请综合授信额度的议案》，同意公司向浦发银行广州分行申请综合授信额度人民币不超过 15,000 万元（含 15,000 万元），期限 1 年；同意公司向交通银行广东省分行申请综合授信额度不超过 7,000 万元（含 7,000 万元），期限 1 年。

2023 年 7 月 26 日，公司召开第五届董事会第十二次会议审议通过了《关于向广州银行申请综合授信额度的议案》，同意公司向广州银行申请综合授信额度人民币不超过 5,000 万元（含 5,000 万元），期限 1 年。

2023 年 12 月 20 日，公司召开第五届董事会第十五次会议审议通过了《关于向招商银行、平安银行和中信银行申请综合授信额度的议案》，同意公司向招商银行股份有限公司广州分行申请综合授信额度不超过人民币 3 亿元（含 3 亿元），期限 1 年；同意公司向平安银行股份有限公司广州分行申请综合授信额度不超过人民币 3 亿元（含 3 亿元），期限 1 年；同意公司向中信银行股份有限公司广州分行申请综合授信额度不超过人民币 3,000 万元（含 3,000 万元），期限 1 年。

报告期内银行授信使用情况：报告期内，共使用银行授信额度 2.06 亿元。

（三）公司的质量控制体系、执行标准、控制措施及整体评价

公司自成立以来，一直秉承产品质量是企业生命的宗旨，有保证的产品质量是对客户权益的最大保护，公司产品多年来一直受到业内及客户的认可与赞誉。高标准、精细化、高效质检是公司确保质量的重要手段。公司通过引入 ISO-9001 质量管理体系，积极研发和应用新技术，不断提高和规范质量标准，并对项目实施全生命周期的精细化管理。公司集团运营

中心下设监察部对工程项目质量进行过程管控。监察部管控范畴包括项目自开工至移交，通过现场巡检及视频抽检方式进行项目质量检查。监察部每月定期飞行检查，监督各工程施工的生产质量和生产安全，同时落实工地文明施工的执行，并进行专业技术的指导及培训；每月进行视频抽检，掌握项目施工现场概况，及时发现问题。在以上过程中若发现质量和安全生产、文明施工等问题，将及时签发整改通知单，并持续跟进落实整改事宜。且公司设立“董事长质量奖”，成立质量管理委员会，全覆盖完工项目(市政+地产)，每月 1-2 次对省内项目进行现场考察；每月 1 次省外项目视频检阅，并不定期安排代表到现场进行考察；每年组织开展年度优秀工程项目评选。公司积极开展各项技术培训服务，分享和推广先进质量管理经验；总结、梳理质量问题和安全生产、文明施工控制要点，同时督促项目部落实工地各项安全、文明施工措施，并进行质量及安全生产文明施工专题培训，有效降低和控制项目安全隐患，有效保障公司工程项目质量。同时，公司研发中心负责企业信用风险监督和管理工作的，也将对项目质量管理风险进行监督管理，以树立企业和社会上的诚信声誉和形象。

此外，公司设立了 400 客户服务专线，并通过不同途径向客户及合作单位积极宣传该热线，对于所有受理的客户咨询、诉求，客服部都第一时间协助处理，为客户、合作单位提供便捷、顺畅的沟通渠道，树立公司良好企业形象。

报告期内无重大项目质量问题。

（四）报告期内安全生产制度的运行情况

报告期内公司安全生产制度的运行情况良好，公司无重大安全事故发生。

三、核心竞争力分析

1、普邦品牌优势

公司长期重视普邦品牌建设，致力于通过提供品质更优、成本更低、效率更高的服务，成为全球领先的人居环境综合服务商。突出的设计能力、严格的工程质量体系、守合同重信用的客户服务理念、低成本高效率是公司建设、维护和提升品牌的重要竞争手段。历经近三十年的积累，公司以精品铸品牌，逐渐树立了“优质、精工、有艺术品位”的普邦品牌形象。在追求卓越品质的过程中，公司力求在为客户创造更优质的项目同时，不断优化服务流程和成本结构，实现资源的高效利用和运营成本的最小化。多年来，公司累积了多个具有代表性的项目，业务遍及全国 150 多座城市，涵盖公共园林、旅游度假、商业景观、住宅景观等领域，至今累计完成 4,000 多个精品项目。

2、一体化优势

公司以设计为先导，以工程建设为核心，以苗木种植和绿化养护为保障，以技术研发为可持续发展动力，形成从景观设计、园林工程施工，到苗木种养、绿化养护为一体的完整园林行业产业链，始终坚持一体化的精细化管控，为客户提供一站式综合性专业服务，确保项目的完美呈现。公司精心打造的一草一木、一砖一瓦、一街一景皆为城市精品，深度诠释着普邦股份对人居美好的理解，公司以精细化管理水平和项目的高品质赢得行业协会、甲方客户的一致认可与赞誉。

3、技术研发优势

研发技术创新是驱动普邦股份高质量发展的强大引擎，公司是高新技术企业、国家知识产权优势企业、广东省民营企业创新产业化示范基地。2023 年公司成功入选“国家知识产权示范企业”，成为园林绿化行业内唯一上榜的企业。公司积极融入国家创新体系，建立了省工程技术研究中心、省级企业技术中心等平台，并以创新平台为牵引，推动行业技术攻关、科技成果转化、人才集聚培养、产业技术创新。

截止目前，普邦股份累计立项的政府科技研发项目 41 项，荣获的政府及行业科技奖 71 项（包括华夏建设科学技术奖、广东省科技进步一、二等奖等），拥有有效专利 81 件，拥有省级工法 16 项、广东省审定的新品种 5 项、植物新品种权 4 项。

4、风险管控优势

多年来，普邦股份坚持深耕大客户、聚焦大项目，不断完善大客户管理体系，建立“总对总”对接机制，同时系统推进标准化管理体系建设，将提升客户服务品质贯穿于项目管理全过程中，把控项目风险控制，重点推进地方财力雄厚、支付能力有保障地区政府以及地产大客户业务，严格审核订单所处区域、回报率、回款等条件；项目实施过程中，公司利用信息化管理手段实现项目管理的精细化，建立从立项评审，到投标报价监管、预算控制、采购管理、工程实施成本控制、合伙人与供应商管理、质量与安全文明施工监管、成本核算与工程竣工验收、结算与资料管理、项目复盘的项目全生命周期管理系统。同时，公司内部实施财务穿透式管理，及时掌握项目财务状况，及时发现问题并在过程中作相应调整，有效降低回款风险，使公司保持良好的现金周转。

5、多元化经营优势

公司持续深耕生态景观业务，重点发展城市运营、绿色建筑业务。生态景观业务包括规划设计、工程建设、花木产销；城市运营业务依托公司生态景观和绿色建筑业务技术优势，通过不断培育和发展核心竞争力，可为客户提供绿化养护、环卫保洁、城镇焕新、社区微改

造、时花布置等全方位的城市运营服务；绿色建筑业务涵盖水环境治理、林业与园林技术咨询、绿色建材，融合公司研究、规划、设计、施工、养护、苗圃管理等专业技术力量。目前，公司完成了众多成熟且有较强社会影响力的城市园林建设及旅游综合体项目，积累了丰富的项目建设和运营经验。

6、人才赋能优势

围绕“任人唯贤，人尽其才，才尽其用”的人才理念，普邦股份构建了“邦·未来”“邦·力量”“邦·匠人”等人才发展专项计划，助力员工快速提升，成就事业。公司于2023年成立普邦学院，全面统筹集团人才发展及培养工作。2023年，公司共举行近100场培训，培训总学时超过150个课时，其中，普邦网络学院共上传39门课程，午间课堂共开展48次。

2023年公司新增正高级职称1人，高级职称15人，中级职称17人，截至2023年末，公司合计已有正高级工程师8人，高级工程师92人，中级工程师超过200人；2023年新增注册类执业资格人员21人，截至2023年末，公司合计已有各专业执业人员100多人。

四、主营业务分析

1、概述

深耕园林景观行业近30载，普邦股份坚持“以精品铸就品牌，以品牌赢得市场”，不断完善人居环境综合服务产品体系，为客户构建高品质服务体验。近年来，随着新型城镇化建设及“绿美广东”政策等的推进，普邦股份紧跟国家政策，充分发挥资源整合优势，推进业务模式创新，在持续深耕生态景观主营业务的同时，重点布局城市运营、绿色建筑业务。2023年，公司实现营业收入183,058.18万元，归属于上市公司股东的净利润1,382.85万元。

（一）生态景观

公司生态景观业务为公司主营业务，其包括规划设计、工程建设和花木产销三大板块。

（1）规划设计

普邦设计是普邦股份经过多年实践沉淀和积累的专业设计平台，拥有5大设计院——旅游规划设计院、生态环境规划设计院、景观规划设计院、景观绿化设计院以及景观水电设计院。秉承“精品、创新、国际化”的品牌定位，凭借创新力、实现力、资源整合能力，以及全方位的设计管理体系，普邦设计服务于精品住宅、综合商业、城市空间、科教康养、特色文旅等领域，完成了一批具有行业标杆意义和时代特征的高端设计项目。其中，公司打造出设

计施工一体化项目“代表作”——广东松园宾馆园林景观修缮提升，改造后的广东松园宾馆成为了国家主席与法国总统 2023 年 4 月 7 日非正式会晤的场所，其营造的岭南园林环境赢得了各界高度赞誉，为岭南园林乃至中国园林艺术争得了荣誉。除此之外，公司还承接了广州白云国际会议中心酒店群中轴景观的设计项目，采用抽象的手法重绘岭南的故事、聚会的意象，以此营造尊崇、威严、大气的景观空间，打造出国内最大的新岭南花园酒店。




广东松园宾馆设计及工程项目项目

(2) 工程建设

公司坚持“以设计为先导、技术研发为动力、苗木种植和绿化养护为保障”，是国内精细施工、杰出工艺的典范。其拥有遍布全国的施工团队，以提供高品质工程服务为核心，可统一调度、高效动员，集中力量完成各种工期紧、任务重、要求高的工程。通过“工程+”模

式，持续为客户提供全方位的产品和解决方案。至今，公司已与保利、万科、粤海、华发、中海、长隆、华为等一批国内极具行业领导力的发展商建立起长期合作关系，并为多地政府打造出诸多精品项目。如广州白云国际会议中心国际会堂，是新时期广州增强国际交往中心城市功能的重要载体，也是广州对外展示、高水平参与国际合作的一张靓丽名片。报告期内，公司承接的广州白云国际会议中心二期的施工项目已竣工。该景观空间采用中轴礼仪序列与周边园林庭院相结合的演绎，通过围院式布局和立体式园林，塑造出随时可见生态园林美景的当代岭南主会场崭新空间体验，助力粤港澳大湾区打造依傍云山、面向未来的云山观景台、园林主会场，塑造随时可见园林美景的当代岭南主会场崭新空间体验。



广州白云国际会堂工程项目

（3）花木产销

普邦股份自有苗圃、合作经营苗圃以及储备苗地分布在全国四大区域，拥有超六千亩种植基地及优良的苗木种质资源，现存圃乔灌木、棕榈科植物、阴生植物等园林绿化常用植物等多个品种，并组建了专业的起苗、装车队伍和运输车队，保证严格根据客户要求，及时、保质、保量地送达。公司不断推动苗木新品种的开发利用，通过与设计、工程等相关部门建立一体化供应链的信息平台和工作流程，极大地提高了项目成本控制能力，为项目的品质效果提供有效保障。

（二）城市运营

近年来，普邦股份加快布局城市运营业务，构建起集“绿化养护、环卫保洁、城镇焕新、社区微改造、时花布置、基础设施维护、市容管理”等全方位的城市运营服务链条，助力城市形象全面提升。公司参股保利环境服务（广东）有限公司，与保利物业服务股份有限公司等共同布局两翼“垃圾分类+再生资源回收利用”及“园林绿化养护+市政基础设施维护”业务；与万物云城签订战略合作协议，双方将就全国各地城市空间内的城市运营相关领域相关项目的市场开拓、运营管理、项目实施等方面开展深度合作，有助于实现双方未来的市场扩张策略并获得市场份额，促进公司城市运营板块的发展，推动公司内生发展与外延扩张相结合，不断完善产业链布局，有利于进一步提升公司核心竞争力，巩固行业地位。



广州天湖峰境保洁绿化环境综合维护服务项目




广州兰圃绿化养护项目

（三）绿色建设

绿色建设是普邦股份近年来不断深化、持续推进的业务板块，其涵盖水环境治理与水景观营造、林业和园林技术咨询以及绿色建材开发与应用等业务。

（1）水环境治理

其中，水环境治理与水景观营造业务秉持“人水和谐、人水共荣”的价值观，遵循水环境治理与景观设计相结合的路径，强调生态性、科学性与舒适性并重的治理理念，运用“景观--水治理--智慧城市”协同整合解决方法，服务于河湖水生态治理、水环境综合整治、湿地公园与碧道建设、海绵城市建设领域。普邦股份水生态板块深度融合涵盖水文水利、市政、环境、景观、生态等多个学科专业，具备从规划咨询、设备采购、工程建设到养护运营（EPC+O）的全过程服务能力。公司拥有自主知识产权的“生态修复+生态景观”组合施工工法不仅具有低成本、高效性、景观性等特点，还获得了多项专利工法及国家、省部级科技奖励。



广州天河区世界大观一期月亮湖生态修复工程

(2) 林业与园林技术咨询

在林业和园林技术咨询领域，普邦股份组建了一支专家领衔、多专业融合、落地经验丰富的技术咨询团队，通过多专业、宽角度、优服务的咨询模式，为客户提供林业科技咨询服务及园林科技咨询服务。其中林业科技咨询服务包含林业调查、林业咨询、林业规划设计、生态修复；园林科技咨询服务包含科技项目研究、城市绿地系统及专项规划、园林城市评估创建复查、古树名木复壮方案、技术标准编制、景观评估及修复建议、树种规划(花景规划、树种规划、树种建议)、园林历史风貌保护与修复研究。

(3) 绿色建材

绿色建材开发与应用业务专致于商业地坪、地下停车场地坪和墙面，及相关安全设施的规划、施工和售后等业务；以及各类生产、仓储企业的专业地坪和墙面铺装，含水性硬化地坪、环氧地坪、聚氨酯抗菌地坪、金刚砂地坪、运动场地、环保绿道、水性环氧墙面漆等，可为客户提供卓越的地面产品设计和铺装养护等整体解决方案。

2、收入与成本

(1) 营业收入构成

单位：元

	2023 年		2022 年		同比增减
	金额	占营业收入比重	金额	占营业收入比重	
营业收入合计	1,830,581,837.39	100%	2,470,606,775.09	100%	-25.91%
分行业					
园林景观类	1,819,990,870.62	99.42%	2,427,909,030.61	98.27%	-25.04%

环保类	10,590,966.77	0.58%	42,697,744.48	1.73%	-75.20%
分产品					
住宅景观	1,598,705,922.36	87.33%	1,911,061,946.97	77.36%	-16.34%
度假景观	29,218,769.23	1.60%	37,099,845.93	1.50%	-21.24%
市政景观	94,784,663.87	5.18%	425,310,823.90	17.21%	-77.71%
城市运营	97,281,515.16	5.31%	54,436,413.81	2.20%	78.71%
环保类	10,590,966.77	0.58%	42,697,744.48	1.73%	-75.20%
分地区					
华南	1,133,152,986.76	61.91%	1,568,551,215.74	63.49%	-27.76%
华东	449,107,741.30	24.53%	354,952,172.54	14.37%	26.53%
西南	105,926,047.89	5.79%	199,275,282.31	8.07%	-46.84%
西北	12,146,990.81	0.66%	38,628,894.76	1.56%	-68.55%
华中	30,036,647.86	1.64%	146,196,344.43	5.92%	-79.45%
华北	49,141,986.32	2.68%	51,484,906.59	2.08%	-4.55%
东北	51,069,436.45	2.79%	111,483,294.60	4.51%	-54.19%
境外	0.00	0.00%	34,664.12	0.00%	-100.00%
分销售模式					
直销	1,830,581,837.39	100.00%	2,470,606,775.09	100.00%	-25.91%

(2) 占公司营业收入或营业利润 10%以上的行业、产品、地区、销售模式的情况

适用 不适用

单位：元

	营业收入	营业成本	毛利率	营业收入比上年同期增减	营业成本比上年同期增减	毛利率比上年同期增减
分行业						
园林景观类	1,819,990,870.62	1,651,476,232.48	9.26%	-25.04%	-26.07%	1.27%
分产品						
住宅景观	1,598,705,922.36	1,430,713,187.96	10.51%	-16.34%	-16.81%	0.51%
分地区						
华南	1,133,152,986.76	1,050,963,190.87	7.25%	-27.76%	-27.26%	-0.64%
华东	449,107,741.30	385,399,836.02	14.19%	26.53%	19.32%	5.19%
分销售模式						
直销	1,830,581,837.39	1,658,109,663.52	9.42%	-25.91%	-27.13%	1.53%

公司主营业务数据统计口径在报告期发生调整的情况下，公司最近 1 年按报告期末口径调整后的主营业务数据

适用 不适用

(3) 公司实物销售收入是否大于劳务收入

是 否

(4) 公司已签订的重大销售合同、重大采购合同截至本报告期的履行情况

适用 不适用

公司需遵守《深圳证券交易所上市公司自律监管指引第 3 号——行业信息披露》中土木工程建筑业的披露要求
报告期内完工（已竣工验收）项目的情况：

单位：元

业务模式	项目数量	项目金额	验收情况	收入确认情况	结算情况	回款情况
非融资合同模式	262.00	2,351,598,547.46	已验收	2,055,685,363.55	其中已结算 185 个项目，未结算 77 个项目	1,935,189,499.03
融资合同模式	1.00	1,049,046,400.00	分项验收	214,897,362.69	部分已结算	59,000,000.00

重大项目	业务模式	特许经营（如适用）	运营期限（如适用）	收入来源及归属（如适用）	保底运营量（如适用）	投资收益的保障措施（如适用）
郑州高新区市政绿化 PPP 项目	融资合同模式	不适用	10 年	可用性服务费及运营绩效服务费	不适用	政府付费纳入财政预算

报告期内未完工项目的情况：

单位：元

业务模式	项目数量	项目金额	累计确认收入	未完工部分金额
非融资合同模式	298.00	3,582,311,380.45	2,068,537,821.04	1,329,961,063.92

存货及合同资产中已完工未结算项目的情况：

单位：元

累计已发生成本	累计已确认毛利	预计损失	已办理结算的金额	已完工未结算的余额
6,106,055,316.80	1,129,455,633.86	109,344,586.17	6,094,185,413.41	1,031,980,951.08

（5）营业成本构成

单位：元

行业分类	项目	2023 年		2022 年		同比增减
		金额	占营业成本比重	金额	占营业成本比重	
园林景观类	园林景观类	1,651,476,232.48	99.60%	2,233,961,694.71	98.17%	-26.07%
环保类	环保类	6,633,431.04	0.40%	41,628,318.21	1.83%	-84.07%

单位：元

产品分类	项目	2023 年		2022 年		同比增减
		金额	占营业成本比重	金额	占营业成本比重	
住宅景观	住宅景观	1,430,713,187.96	86.28%	1,719,899,095.52	75.58%	-16.81%
度假景观	度假景观	25,957,707.33	1.57%	39,157,055.51	1.72%	-33.71%
市政景观	市政景观	113,621,426.49	6.85%	427,190,421.14	18.77%	-73.40%
城市运营	城市运营	81,183,910.70	4.90%	47,715,122.54	2.10%	70.14%
环保类	环保类	6,633,431.04	0.40%	41,628,318.21	1.83%	-84.07%

（6）报告期内合并范围是否发生变动

是 否

报告期内，新纳入合并范围公司 3 家，分别为四川普邦环境技术有限公司、广州晟邦实业发展有限公司及广州普邦智慧城市服务有限公司；处置子公司 7 家，分别为四川深蓝环保科技有限公司及其下属子公司、广州普发园林有限责任公司；增加及减少子公司情况详见本报告“第十节 财务报告，附注九、合并范围的变更”。

(7) 公司报告期内业务、产品或服务发生重大变化或调整有关情况

适用 不适用

(8) 主要销售客户和主要供应商情况

公司主要销售客户情况

前五名客户合计销售金额（元）	1,234,288,227.43
前五名客户合计销售金额占年度销售总额比例	67.43%
前五名客户销售额中关联方销售额占年度销售总额比例	0.00%

公司前 5 大客户资料

序号	客户名称	销售额（元）	占年度销售总额比例
1	第一名	575,813,430.44	31.46%
2	第二名	329,238,456.66	17.99%
3	第三名	199,770,950.43	10.91%
4	第四名	83,119,109.61	4.54%
5	第五名	46,346,280.29	2.53%
合计	--	1,234,288,227.43	67.43%

主要客户其他情况说明

适用 不适用

公司主要供应商情况

前五名供应商合计采购金额（元）	88,499,026.01
前五名供应商合计采购金额占年度采购总额比例	5.66%
前五名供应商采购额中关联方采购额占年度采购总额比例	0.00%

公司前 5 名供应商资料

序号	供应商名称	采购额（元）	占年度采购总额比例
1	第一名	36,398,579.68	2.33%
2	第二名	16,158,743.21	1.03%
3	第三名	13,347,319.39	0.85%
4	第四名	11,385,723.02	0.73%
5	第五名	11,208,660.71	0.72%
合计	--	88,499,026.01	5.66%

主要供应商其他情况说明

适用 不适用

3、费用

单位：元

	2023 年	2022 年	同比增减	重大变动说明
销售费用	3,111,741.25	10,728,417.99	-71.00%	主要是环保业务的销售费用减少所致。
管理费用	84,436,564.04	98,130,912.51	-13.96%	
财务费用	-9,810,182.34	4,774,889.28	-305.45%	主要是报告期内存款利息收入增加及借款利息费用减少所致。
研发费用	58,190,273.80	73,603,638.80	-20.94%	

4、研发投入

主要研发项目名称	项目目的	项目进展	拟达到的目标	预计对公司未来发展的影响
项目全过程管理系统的设计与构建	本研究是以园林绿化项目的全过程作为研究对象，从项目管理的七大职能管理——进度、质量、成本、合同、环境、安全、信息入手，利用数据库管理软件来集成项目所有相关的信息，把项目全过程结合成为一个有机的系统，通过平台建设实现项目全过程集成管理的思想。	实施中	构建适用于园林绿化项目的项目全过程管理系统，能够规范项目管理流程，科学有效的处理项目管理各个阶段的管理任务，使企业能够合理有效的利用资源，提高管理工作效率，达到建设效益最大。	项目实施后，能进一步规范园林绿化工程项目的进度、质量、成本的管理，有效提升企业管理效能，提高企业决策的响应速度。
粤北生态屏障生态系统服务功能提升技术	本项目将在量化粤北山区生态系统服务功能现状的基础上，研究基于群落结构优化的生物多样性保育技术、基于高效固碳树种筛选和土壤改良的固碳增汇技术、基于林下植物资源配置及林下经济配套提升技术、基于开沟截流及抚育和间伐协同优化的涵水保土技术、基于景观价值提升与科普教育融合的生态旅游服务提升技术、构建森林生态系统管理与决策体系及生态系统服务差异性生态补偿体系。	已完成	本项目将全面、科学地评估粤北生态屏障带生物多样性保育、固碳增汇、林下经济、涵水保土和生态旅游 5 大核心生态系统服务功能的综合效益，在系统研究各服务功能间权衡与协同关系与机理基础上构建优化和提升生态系统服务的技术体系，为粤北生态屏障带生态系统服务评价及提升提供科学依据与对策。	研发基于群落结构优化的森林生物多样性保育的关键技术和森林生态系统的涵水保土的新技术，为我司拓展生态修复等业务提供技术保障。
华南地区海绵型绿地建设关键技术研究与应用	项目系统调查了华南地区海绵型绿地植物，以具备抗旱、耐涝、净水特性为核心因子定向筛选出海绵型绿地适生植物 78 种，培育旱涝两耐植物新品种 4 个；突破产业化关键技术，建立示范性生产基地 7000 余亩，实现海绵型绿地苗木储备。通过比较基因组学、群体遗传学等系统研究，获得了红树植物与高盐、水淹、紫外辐射有关的基因，揭示了咸淡水交界环境红树植物适应机制，为海绵型绿地中红树林树种选育、群落配置和营造提供了科学依据和技术支撑。集成创新“动植物+微生物”海绵型绿地水体生态修复循环技术，并构建了雨水渗滞、蓄、净、用、排一体化技术体系，解决了污水深度净化，贫瘠底质水生态修复难，雨水下渗、收集和利用效率低等问题，低碳环保。	已完成	项目获授权发明专利 12 项、实用新型 32 项，发布省级地方标准 2 项，企业标准 1 项，培育新品种 4 个，公布省级工法 5 项，发表 SCI 论文 39 篇，其他论文 49 篇，出版专著 2 部。	项目属于海绵城市建设及生态修复技术领域，与公司业务未来发展契合度高。项目成果能为种苗繁育生产、海绵型绿地建设、水体修复及各类人工海绵体建设等业务提供技术保障，直接助力业务发展。
簕杜鹃花期调控技	本技术针对簕杜鹃花期调控难的问题，从品种筛选、种植容器和土壤选择、开花机理、开花控制、花期延长、土壤调理、水肥管理、修剪、病虫害管理等方面入手，	已完成	项目获授权发明专利 3 项，实用新型专利 3 项，发表论文 4 篇，获批市级指引 1 部。	该技术属于园林绿化养护领域，可广泛用于华南地区簕杜鹃的花期调控，能为我司城市运营

术研究及推广应用	进行了深入研究和总结，集成一套箭杜鹃花期调控技术，为箭杜鹃产业发展提供了技术支持，能促进行业内相关单位在本技术的基础上进行开拓创新。			业务的未来发展提供技术支持。
----------	--	--	--	----------------

公司研发人员情况

	2023 年	2022 年	变动比例
研发人员数量（人）	149	180	-17.22%
研发人员数量占比	10.50%	14.11%	-3.61%
研发人员学历结构			
本科	79	99	-20.20%
硕士	26	30	-13.33%
大专	34	42	-19.05%
其他	10	9	11.11%
研发人员年龄构成			
30 岁以下	27	37	-27.03%
30~40 岁	78	98	-20.41%
40-60 岁	42	43	-2.33%
60 岁以上	2	2	0.00%

公司研发投入情况

	2023 年	2022 年	变动比例
研发投入金额（元）	59,230,536.36	73,773,450.12	-19.71%
研发投入占营业收入比例	3.24%	2.99%	0.25%
研发投入资本化的金额（元）	1,040,262.56	169,811.32	512.60%
资本化研发投入占研发投入的比例	1.76%	0.23%	1.53%

公司研发人员构成发生重大变化的原因及影响

适用 不适用

研发投入总额占营业收入的比重较上年发生显著变化的原因

适用 不适用

研发投入资本化率大幅变动的原因及其合理性说明

适用 不适用

5、现金流

单位：元

项目	2023 年	2022 年	同比增减
经营活动现金流入小计	2,343,647,791.61	3,032,689,845.46	-22.72%
经营活动现金流出小计	2,265,373,210.37	2,581,722,074.40	-12.25%
经营活动产生的现金流量净额	78,274,581.24	450,967,771.06	-82.64%
投资活动现金流入小计	920,845,665.78	345,362,213.37	166.63%
投资活动现金流出小计	1,073,680,575.46	996,587,263.42	7.74%
投资活动产生的现金流量净额	-152,834,909.68	-651,225,050.05	76.53%
筹资活动现金流入小计	59,966,581.07	6,385,000.00	839.18%

筹资活动现金流出小计	88,874,953.08	369,838,349.01	-75.97%
筹资活动产生的现金流量净额	-28,908,372.01	-363,453,349.01	92.05%
现金及现金等价物净增加额	-103,645,856.91	-559,034,639.63	81.46%

相关数据同比发生重大变动的主要影响因素说明

适用 不适用

1.经营活动产生的现金流量净额较上年同期下降 82.64%，主要是报告期内现金收款减少及因诉讼纠纷被冻结部分资金增加所致。

2.投资活动产生的现金流量净额较上年同期增长 76.53%，主要是报告期内(1)收到的深蓝环保及博睿赛思股权转让款；(2)购买结构性存款、银行理财产品及存单支付的现金减少，共同影响所致。

3.筹资活动产生的现金流量净额较上年同期增长 92.05%，主要是报告期内偿还的融资款项同比减少所致。

报告期内公司经营活动产生的现金净流量与本年度净利润存在重大差异的原因说明

适用 不适用

2023 年度公司经营活动产生的现金流量净额为 7,827.46 万元，实现的归属于上市公司股东的净利润为 1,382.85 万元，两者存在较大的差异，主要是报告期内根据会计准则的相关要求，公司对各项资产进行减值测试，计提信用减值损失及资产减值损失影响所致。

五、非主营业务分析

适用 不适用

单位：元

	金额	占利润总额比例	形成原因说明	是否具有可持续性
投资收益	1,852,039.12	-2.90%	主要是报告期内的(1)长期股权投资的投资损失;(2)处置其他债权投资的投资损失;(3)市政项目的投资收益。	否
公允价值变动损益	-15,348,521.82	24.03%	主要是报告期内交易性金融资产及其他非流动金融资产的公允价值变动。	否
资产减值	-23,514,033.60	36.81%	主要是报告期内计提的存货及合同资产减值损失。	否
营业外收入	115,093.21	-0.18%	主要是报告期内计入营业外收入的政府补助。	否
营业外支出	4,220,571.95	-6.61%	主要是报告期内消耗性生物资产报损、对外捐献及违约金。	否
信用减值损失	-49,124,993.48	76.91%	主要是报告期内计提的应收账款减值损失。	否

六、资产及负债状况分析

1、资产构成重大变动情况

单位：元

	2023 年末		2023 年初		比重增 减	重大变动说明
	金额	占总资产 比例	金额	占总资产 比例		
货币资金	581,549,533.24	10.52%	561,084,881.37	9.85%	0.67%	
应收账款	1,013,023,190.58	18.33%	1,161,221,116.05	20.39%	-2.06%	
合同资产	969,499,396.76	17.54%	1,126,875,776.28	19.78%	-2.24%	
存货	213,457,277.17	3.86%	221,566,291.65	3.89%	-0.03%	
投资性房地 产	18,257,333.25	0.33%	42,161,154.11	0.74%	-0.41%	主要是报告期内将闲置的投资性 房地产转入固定资产所致。
长期股权 投资	37,376,002.18	0.68%	97,435,358.13	1.71%	-1.03%	主要是报告期内公司处置联营企 业普融小贷所致。
固定资产	181,623,863.74	3.29%	134,658,867.93	2.36%	0.93%	主要是报告期内将闲置的投资性 房地产转入固定资产所致。
在建工程		0.00%		0.00%	0.00%	
使用权资 产	7,931,003.67	0.14%	10,899,328.84	0.19%	-0.05%	
短期借款	28,135,012.33	0.51%		0.00%	0.51%	主要是报告期内公司借款增加所 致。
合同负债	89,323,828.63	1.62%	45,237,921.64	0.79%	0.83%	主要是报告期新签约项目预收款 增加所致。
长期借款	217,811,483.36	3.94%	241,140,176.28	4.23%	-0.29%	
租赁负债	4,938,111.63	0.09%	5,013,080.79	0.09%	0.00%	
交易性金 融资产	443,121,228.77	8.02%	207,227,047.13	3.64%	4.38%	主要是报告期内购买结构性存款 及理财产品所致。
应收票据	1,951,319.04	0.04%	25,973,490.64	0.46%	-0.42%	主要是报告期内公司票据结算减 少所致。
预付款项	1,107,298.09	0.02%	3,521,232.40	0.06%	-0.04%	主要是收到供应商货物，导致预 付款项减少。
持有待售 资产	0.00	0.00%	505,631,816.09	8.88%	-8.88%	主要是报告期内公司完成深蓝环 保的股权转让所致。
一年内到 期的非流 动资产	331,980,805.82	6.01%	103,928,639.85	1.82%	4.19%	主要是一年内到期的定期存款及 长期应收款增加所致。
其他流动 资产	33,344,366.91	0.60%	166,481,981.56	2.92%	-2.32%	主要是报告期内公司定期存款到 期赎回所致。
长期应收 款	786,366,097.91	14.23%	43,965,243.81	0.77%	13.46%	主要是报告期内 PPP 项目应收款 及对深蓝环保财务资助款所致。
其他非流 动金融资 产	36,998,489.29	0.67%	61,470,829.41	1.08%	-0.41%	主要是报告期内公司对苏州枫彩 生态科技集团有限公司股权投资 的公允价值减少所致。
无形资产	9,627,343.51	0.17%	540,238,430.15	9.48%	-9.31%	主要是报告期内 PPP 项目进入运 营期所致。
递延所得 税资产	350,964,688.13	6.35%	241,963,638.44	4.25%	2.10%	主要是报告期内可弥补亏损的递 延所得税资产增加所致。
应付票据	15,283,598.77	0.28%	25,786,446.80	0.45%	-0.17%	主要是报告期内公司票据结算减 少所致。
应付职工	30,864,866.32	0.56%	14,173,744.84	0.25%	0.31%	主要是报告期末计提的奖金所

薪酬						致。
应交税费	32,824,239.06	0.59%	19,087,689.98	0.34%	0.25%	主要是报告期内计提的企业所得税增加所致。
持有待售负债	0.00	0.00%	143,594,101.48	2.52%	-2.52%	主要是报告期内公司完成深蓝环保的股权转让所致。
一年内到期的非流动负债	20,361,370.81	0.37%	66,300,830.41	1.16%	-0.79%	主要是报告期内偿还的借款所致。
递延所得税负债	4,554,192.31	0.08%	1,548,342.58	0.03%	0.05%	主要是报告期内确认理财及存款收益的递延所得税负债增加所致。

境外资产占比较高

适用 不适用

2、以公允价值计量的资产和负债

适用 不适用

单位：元

项目	期初数	本期公允价值变动损益	计入权益的累计公允价值变动	本期计提的减值	本期购买金额	本期出售金额	其他变动	期末数
金融资产								
1.交易性金融资产（不含衍生金融资产）	268,697,876.54	15,228,399.77	-7,783,707.05		557,000,000.00	330,349,758.71		480,119,718.06
金融资产小计	268,697,876.54	15,228,399.77	-7,783,707.05		557,000,000.00	330,349,758.71		480,119,718.06
上述合计	268,697,876.54	15,228,399.77	-7,783,707.05		557,000,000.00	330,349,758.71		480,119,718.06
金融负债	515,545.29	-120,122.05						635,667.34

报告期内公司主要资产计量属性是否发生重大变化

是 否

3、截至报告期末的资产权利受限情况

单位：元

项目	期末			
	账面余额	账面价值	受限类型	受限情况
货币资金	208,989,120.21	208,989,120.21	保证金、冻结、定期存款、专用资金	1、保函保证金 6,100,000.00 元；2、农民工工资保证金 4,179,636.40 元；3、诉讼冻结资金 112,485,518.16 元；4、定期存款 85,311,000.00 元；5、股权并购专户资金 912,965.65 元。
固定资产	49,336,271.13	30,196,967.47	未办产权证	未办产权证
合计	258,325,391.34	239,186,087.68		

七、投资状况分析

1、总体情况

适用 不适用

报告期投资额（元）	上年同期投资额（元）	变动幅度
560,500,000.00	3,252,300,000.00	-82.77%

2、报告期内获取的重大的股权投资情况

适用 不适用

3、报告期内正在进行的重大的非股权投资情况

适用 不适用

4、金融资产投资

（1）证券投资情况

适用 不适用

单位：元

证券品种	证券代码	证券简称	最初投资成本	会计计量模式	期初账面价值	本期公允价值变动损益	计入权益的累计公允价值变动	本期购买金额	本期出售金额	报告期损益	期末账面价值	会计核算科目	资金来源
其他	无	银行理财产品	236,000.00	公允价值计量	17,144,395.07	2,549,486.71		219,000.00	59,000.00	3,292,114.58	179,693,881.78	交易性金融资产	自有资金
信托产品	无	信托理财产品	150,000.00	公允价值计量	90,215,523.29	3,704,129.19		60,000.00	32,349,758.71	3,984,238.78	121,569,893.77	交易性金融资产	自有资金

其他	无	券商理财产品	130,000.00	公允价值计量	49,840,416.44	2,592,365.55		80,000.00	30,000.00	2,764,676.90	102,432,781.99	交易性金融资产	自有资金
其他	无	结构性存款	238,000.00	公允价值计量	50,026,712.33	249,958.90		188,000.00	209,000.00	1,646,186.95	29,276,671.23	交易性金融资产	自有资金
基金	SAED 29	启泰严选1号	10,000,000.00	公允价值计量		148,000.00		10,000.00	0.00	148,000.00	10,148,000.00	交易性金融资产	自有资金
合计			764,000.00	--	207,227,047.13	9,243,940.35	0.00	557,000.00	330,349,758.71	11,835,217.21	443,121,228.77	--	--
证券投资审批董事会公告披露日期	2022年06月11日												
证券投资审批董事会公告披露日期	2023年06月22日												
证券投资审批董事会公告披露日期	2023年12月05日												

(2) 衍生品投资情况

适用 不适用

公司报告期不存在衍生品投资。

5、募集资金使用情况

适用 不适用

公司报告期无募集资金使用情况。

八、重大资产和股权出售

1、出售重大资产情况

适用 不适用

公司报告期末未出售重大资产。

2、出售重大股权情况

适用 不适用

交易对方	被出售股权	出售日	交易价格(万元)	本期初起至出售日该股权为上市公司贡献	出售对公司的影响	股权出售为上市公司贡献的净利润占净利润	股权出售定价原则	是否为关联交易	与交易对方的关联关	所涉及的股权是否已	是否按计划如期实施,如未按计划实施,	披露日期	披露索引

				的净利润 (万元)		润总 额的 比例			系	全 部 过 户	应 当 说 明 原 因 及 公 司 已 采 取 的 措 施	
广州德赛环保投资有限公司、广州德赛银链科技有限公司	四川深蓝环保科技有限公司 100% 股权	2023 年 02 月 15 日	14,341.97	53.35		3.86%	公司已聘请具有从事证券、期货相关业务资格的会计师事务所、资产评估机构对四川深蓝环保科技有限公司 100% 股权进行审计、评估，并出具《四川深蓝环保科技有限公司 2022 年 7 月 31 日合并审计报告》（中喜财审 2022S01604 号）和《广州普邦园林股份有限公司拟以进行股权转让所涉及的四川深蓝环保科技有限公司股东全部权益价值项目资产评估报告》（沪众评报字（2022）第 0294 号）。	否	不 适 用	是	是	2023 年 05 月 16 日、2022 年 12 月 30 日、2023 年 1 月 10 日、2023 年 1 月 19 日、2023 年 2 月 9 日、2023 年 2 月 16 日、2023 年 3 月 8 日、2023 年 3 月 30 日、2023 年 5 月 16 日 具体情况详见《关于拟公开挂牌转让四川深蓝环保科技有限公司 100% 股权的公告》（公告编号：2022-071）、《关于公开挂牌转让四川深蓝环保科技有限公司 100% 股权的进展公告》（公告编号：2022-073）、《关于拟重新公开挂牌转让四川深蓝环保科技有限公司 100% 股权的公告》（公告编号：2023-003）、《关于公开挂牌转让四川深蓝环保科技有限公司 100% 股权的进展公告》（公告编号：2023-004）、《关于拟重新公开

					<p>资产运营效率，优化产业结构，同时提高公司的整体效益和改善公司的经营情况，推动公司迈向更高水平的高质量发展，符合公司未来战略发展需要，不存在损害公司及股东利益的情况。本次交易完成后，公司的合并财务报表范围将发生变化，自深蓝环</p>																<p>挂牌转让四川深蓝环保科技有限公司 100%股权的公告》（公告编号：2023-009）、《关于公开挂牌转让四川深蓝环保科技有限公司 100%股权的进展公告》（公告编号：2023-013、2023-017、2023-018、2023-035）。</p>
--	--	--	--	--	--	--	--	--	--	--	--	--	--	--	--	--	--	--	--	--	---

					保完成过户之日起，不再纳入公司的合并财务报表范围。								
--	--	--	--	--	---------------------------	--	--	--	--	--	--	--	--

九、主要控股参股公司分析

适用 不适用

主要子公司及对公司净利润影响达 10%以上的参股公司情况

单位：元

公司名称	公司类型	主要业务	注册资本	总资产	净资产	营业收入	营业利润	净利润
郑州高新区锦邦建设有限公司	子公司	园林绿化工程；市政基础设施的设计、建设及运营维护服务。	210,000,000.00	729,341,616.34	192,250,945.45	272,036,952.29	66,289,690.83	47,974,584.52
四川深蓝环保设备制造有限公司	子公司	环境保护专用设备制造；环境保护专用设备销售；机械研发；机械	26,000,000.00	34,079,351.13	468,671.98	0.00	-2,404,100.02	-2,404,100.02

	<p>销售；机械 设备租 赁；建筑 工程机 械与设 备租赁； 专用设备 制造（不 含许可类 专业设备 制造）； 专用设备 修理；资 源再生利 用技术研 发；工业 工程设计 服务；普 通机械设 备安装服 务；技术 服务、技 术开发、 技术咨询、 技术交 流、技术 转让、</p>						
--	--	--	--	--	--	--	--

		技术推广；劳务服务（不含劳务派遣）。						
广东普邦苗木种业有限公司	子公司	苗木种植、养护、销售、推广、培育（国家禁止限制品种除外）。	140,000,000.00	212,968,397.88	75,460,927.82	32,386,951.61	-14,062,356.06	-16,771,995.04
宝盛传媒集团控股有限公司	参股公司	技术开发、技术咨询、技术服务、技术转让；设计、制作、代理、发布广告；办展览展示活动；销售计算机、软件及辅助设备。	USD 60,000	342,573,665.21	292,391,793.07	132,374,975.54	-24,966,690.97	-20,578,068.16

烯石电动汽车新材料控股有限公司	参股公司	石墨烯产品的开发、生产和销售；提供景观设计服务，主要包括景观评估、规划、设计及其他相关咨询服务；餐饮业务。	HKD 8,979,748	755,009,076.89	325,482,963.94	262,879,444.17	113,148,591.90	-	-
-----------------	------	---	------------------	----------------	----------------	----------------	----------------	---	---

报告期内取得和处置子公司的情况

适用 不适用

公司名称	报告期内取得和处置子公司方式	对整体生产经营和业绩的影响
四川深蓝环保科技有限公司及其下属子公司	转让	对公司当期归属于上市公司股东的净利润的影响额为50.39万元。
广州普发园林有限责任公司	转让	对公司当期归属于上市公司股东的净利润的影响额为-21.91万元。
四川普邦环境技术有限公司	设立	无
广州晟邦实业发展有限公司	设立	无
广州普邦智慧城市服务有限公司	设立	无

十、公司控制的结构化主体情况

适用 不适用

十一、公司未来发展的展望

（一）行业现状

见“第三节 管理层讨论与分析——一、报告期内公司所处的行业情况”。

（二）公司发展战略

1、战略愿景：成为全球领先的人居环境综合服务商。

2、战略方向：稳园林，强运营，创绿色，三个层面业务协同发展。

稳园林：巩固园林工程业务，涵盖咨询、设计和施工，覆盖地产园林、产业园林、市政园林、以及地产配套市政工程等。

强运营：扩展城市运营服务，提供清扫保洁、垃圾收集与分类、绿化养护、市政设施维护、城市节庆营造、智慧城市运维等服务。

创绿色：推动绿色建设项目，包括森林生态修复、土壤修复、矿山修复、水生态治理、绿色建材使用、以及绿色运营实践。

3、战略思路：以“大平台建设”为核心，两驱动三体系为支柱。重点以人才、科研、业绩、信用、资质、奖项、品牌等方面实力打造最具生态功能的人居环境产业链大平台；以技术创新形成核心竞争力，结合管理创新，实现商业模式的整体创新；树立人才是第一资源的核心观念，将“KPI+OKR”绩效管理体系与战略地图挂钩，建立以奋斗者为本的经营绩效考核制度和以经营业绩为主导的分配制度；通过项目全过程管理平台,实现项目的数字化智慧管理,达到整体成本可控、质量安全可控、工期可控、工程效益可控，以此加强对公司项目的全过程服务提高生产效率，提升核心竞争力和客户满意度。

（三）公司经营计划

普邦股份正致力于通过一系列的创新和战略布局，全面推进公司的转型与升级。公司期望在园林工程、城市运营、绿色建筑等核心领域实现稳健发展的同时，通过深化数字化转型，为企业的高质量成长注入新的动力。

1、园林工程

（1）地产和产业工程

公司将以研发为先导，不断强化“研发+设计+施工+养护”的一体化能力，目标发展成为全球精品园林的领导品牌。我们将加强与头部产业客户的合作，优化大客户管理，加大资金支持，并通过标准化能力建设提升性价比及客户满意度。

（2）市政工程

公司将重点开拓粤港澳大湾区开放程度高、财政充裕的市场，深化与国企、政府机构的合作，加快资质升级，建立技术优势,旨在发展成为粤港澳大湾区市政园林建设的核心主力军。

（3）规划设计

公司将通过创新能力提升、品牌建设、设计施工一体化及全景观业务链发展，培养具有

国际水平的大师级设计人才，致力塑造国际顶尖的景观设计品牌。

2、城市运营

普邦股份将充分利用绿化养护优势，打造具有特色的“绿化养护+环卫+X”综合运营模式，通过与大物业平台公司合作，不断强化经营开拓，同时加强资质和人才建设，完善公司城市运营服务内容，形成综合服务能力，旨在成为城市大管家的最佳服务商。

3、绿色建设

（1）水生态治理

公司希望将在景观营造的优势拓展到水环境治理，通过生态设计引领、技术创新和产学研合作，构建从咨询到设计、施工及运营的全产业链，力图成为国内领先的水环境治理品牌，并通过打造标杆项目提升品牌影响力。

（2）森林生态修复

公司将聚焦林业产业赛道，利用国家重点项目建设的契机，结合普邦在景观营造方面的优势，拓展生态旅游、森林康养、自然教育等建设经营类项目，与现有主营业务形成良性互补，使森林生态修复业务发展成为集团增长的新动力。同时，公司将发展智慧林业技术和碳汇规划交易技术，形成团队核心竞争力产品，并通过专利成果、团体标准、科技奖项等，形成知识产权，并且进一步获得相关领域的更高级别资质。

（3）土壤修复

结合公司在地产领域深耕多年的客户资源，公司期待与大地产商开展从棕地修复、项目规划设计、工程施工建设、后期养护运营、品牌宣传(国际/国家生态奖项申报)全链条的战略合作，并建立起以高效修复成果和低资金成本为标志的品牌形象。

（4）绿色建材

公司将整合内外优势资源，完善产品研发体系，增强品牌影响力，争取在行业细分市场中(如地坪硬化、智能跑道、仿石砖等)成为领跑者，扩大公司绿色建材板块的市场份额，打造绿色建材美好生活综合供应商。

4.数字化转型

在竞争激烈的市场中，普邦股份正不遗余力地推进数字化转型，加速构建和完善信息化平台，以全面提升现代化管理能力。公司将会持续探索数字化领域，坚持以科技创新为驱动，继续强化技术创新为业务及项目赋能，助力企业高质量发展：

（1）工程项目全过程管理系统

目前，工程项目全过程管理系统（一期）已上线试运行，该系统涵盖供应商库、合同管理、电子合同、寻源采购等功能，公司旨在打造出一个成本可控、流程清晰、审批及时的服务平台，通过成熟的标准化流程与专业的管理模式提高运营效率和服务品质。

（2）管理员驾驶舱

公司内多个事业部已接入管理员驾驶舱，驾驶舱对公司各个方面的数据和关键绩效指标提供实时访问和可视化呈现，有利于进一步提升管理层的决策准确性与执行效率。

（3）银企互联系统

目前，公司银企互联系统已上线试运行。公司通过建立银企互联系统，整合业务系统和财务系统的数据，实现支付过程的自动化管理，大大减少人工干预和手工操作，确保支付数据的准确性和可靠性，降低支付过程中出错的风险。此外，该系统能使公司更好地监控资金流动和账户余额，优化资金运作效率。

（4）智慧工地

公司计划搭建智慧工地系统，运用人工智能、全景影像等技术，针对施工过程中的安全、质量、进度等方面进行更精确的数据采集、挖掘和分析，实现更智慧的施工全过程综合管控。该系统涵盖日常安全检查、质量巡检、电子留底等功能，力求在进一步降低项目管理成本的同时，有效提升项目效率。

（三）可能面对的风险

1、市场竞争风险及应对举措

随着我国城镇化的发展，园林绿化行业整体保持快速发展，随着 2017 年住建部取消城市园林绿化企业资质核准，行业门槛进一步降低，园林绿化行业企业数量众多，市场竞争愈加激烈，给公司经营业绩带来不确定影响。为防控上述风险，一方面，公司深耕景观主业，保持在经营规模、品牌形象、资金实力、业务水平、客户资源等方面的优势，努力提高品牌附加值和行业影响力，同时着力拓展市场份额，持续提升客户结构多元化，积极与华为、京东、天音、腾讯、OPPO、阿里巴巴等优质产业客户相合作，实现开拓创新，以绿色赋能现代产业园景观营造，强化产业园多元复合功能与配套服务支撑，为新质生产力的发展夯实绿色基底；另一方面，公司持续加大转型力度，重点布局城市运营板块和绿色建设板块，实现公司转型升级，建设具有生态功能的人居环境产业链大平台。

2、房地产行业调控风险及应对举措

近年来，房地产行业经历了多轮降杠杆、去库存、资金收紧等政策调控，中央与地方进

一步改革完善住房市场体系和保障体系，使得房地产业正在经历结构性改变，房地产园林业务是园林绿化行业的重要组成部分，受房地产行业周期调控及信用风险暴露等因素影响，该业务市场的投资建设和业务规模愈发收缩。公司已采取多项措施把房地产行业波动对公司的不利影响降到最低：在承接项目前，公司对于房地产客户充分调研、审慎考虑业务风险，筛选优质低风险的业务进行跟踪推进，并选择财务状况和资信状况较好的合作方；在承接项目后，公司依据完善的收款管理制度，加强业务款项的催收力度，把应收账款总规模控制在合理范围，以减少因应收账款不能及时收回或出现损失对公司经营业绩产生的不利影响。公司积极采取合法手段，如诉讼和仲裁等，来处理违约或纠纷情况，保护自身的合法权益不受侵害，以降低坏账风险，促进公司业务的健康发展和市场信誉的提升。

3、应收账款回款及减值风险及应对举措

公司客户主要为地方政府及大型知名企业，亦有政府部门及其授权的或下属的国有性质主体，总体信用情况良好，但传统模式的工程项目回款效率受到政府财政预算、政府债务水平、交易对手资金状况、审批手续效率等因素影响，可能存在因工程变更、履行审批程序耗时长等原因导致不能按照合同约定验收、竣工结算滞后的情况。为此，一方面，公司将结合国家政策的指引，密切关注政策变化，充分调研、审慎考虑各项目风险，在加强市场调研的基础上，筛选优质低风险的项目进行跟踪推进，做好投资业务尽职调查及风险评估，促使项目顺利开展运营；另一方面，公司不断完善风险管控流程，动态跟踪客户的结算、付款等进度，加强工程款催收力度，制定收款政策并强化投资业务审批、过程监督及管理，加快应收账款回笼速度，并采取措施防范、降低潜在的减值风险。

十二、报告期内接待调研、沟通、采访等活动

适用 不适用

接待时间	接待地点	接待方式	接待对象类型	接待对象	谈论的主要内容及提供的资料	调研的基本情况索引
2023年05月05日	“普邦股份投资者关系”微信小程序	网络平台线上交流	其他	线上参与公司普邦股份2022年度网上业绩说明会的投资者	主要围绕新政策、订单及中标情况的工程、现金流、计提资产、应收账款、松园项目的发展机遇、国家大基建、一带一路战略、股东数、竞争优势、“国际会	巨潮资讯网 (http://www.cninfo.com.cn) 《广州普邦园林股份有限公司投资者关系活动记录表》 (编号：2023-05-01)

					堂”新地标、建筑节能、未来规划、城市运营板块、货币资金、环保减碳及未来展望等主题进行线上沟通。	
2023 年 09 月 19 日	“全景路演”网站 (https://rs.p5w.net)	网络平台线上交流	其他	通过全景投资者关系互动平台线上参与 2023 广东辖区上市公司投资者网上集体接待日活动的投资者	主要围绕华为, 京东, oppo 天音等项目情况、提振二级市场措施、公司业绩、盈利水平、毛利率等主题进行线上沟通。	巨潮资讯网 (http://www.cninfo.com.cn) 《广州普邦园林股份有限公司投资者关系活动记录表》 (编号: 2023-09-01)

十三、“质量回报双提升”行动方案贯彻落实情况

公司是否披露了“质量回报双提升”行动方案。

是 否

第四节 公司治理

一、公司治理的基本状况

报告期内，公司严格按照《中华人民共和国公司法》《中华人民共和国证券法》《上市公司治理准则》《深圳证券交易所股票上市规则》和《深圳证券交易所上市公司自律监管指引第 1 号——主板上市公司规范运作》等法律法规和监管部门的有关规定，不断完善和规范公司内部控制的法人治理结构。

公司的股东大会是公司的权力机构，决定公司的经营方针和投资机会，审批公司的年度财务决算方案、年度利润分配方案等公司重大事项，确保所有股东充分行使自己的权利；公司召开的股东大会均由公司董事会召集召开，并邀请律师进行现场见证，严格按照法律法规的规定召集、召开股东大会，保证全体股东充分行使其权利。

董事会决定公司的经营计划和投资方案，执行股东大会的决议，负责内部控制体系的建立和监督；董事会下设战略与投资委员会、审计委员会、提名委员会及薪酬与考核委员会四个专门委员会，促进董事会科学、高效决策。公司董事会成员 9 人，其中独立董事 3 人，公司董事会人数和人员构成符合法律、法规的要求。公司全体董事能够认真履行董事诚实守信、勤勉尽责的义务，3 名独立董事在工作中保持充分的独立性，认真审议各项议案，切实维护了公司和中小股东的利益。

监事会对公司董事、高级管理人员的行为进行监督，检查公司财务，对董事会编制的公司定期报告进行审核并提出书面审核意见，对公司内部控制体系的有效性进行监督；公司监事会由 3 名监事组成，其中一名为职工代表监事，监事人数和人员构成符合法律、法规的要求。公司全体监事能够勤勉尽责，对公司重大事项、财务状况以及董事、高级管理人员的履职情况进行有效监督，维护了公司及股东的合法权益。

在董事会领导下，公司由总裁全面负责公司的日常经营管理活动、组织实施董事会决议，组织领导企业内部控制的日常运行。

公司治理的实际状况与法律、行政法规和中国证监会发布的关于上市公司治理的规定是否存在重大差异

是 否

公司治理的实际状况与法律、行政法规和中国证监会发布的关于上市公司治理的规定不存在重大差异。

二、公司相对于控股股东、实际控制人在保证公司资产、人员、财务、机构、业务等方面的独立情况

公司严格按照《公司法》《证券法》等有关法律法规及《公司章程》的相关规定规范运作，报告期内，公司在资产、人员、财务、机构、业务等方面与现有股东完全分开，相互独立，具有独立和完整的资产与业务，具备面向市场独立及自主的经营能力。

（一）资产独立情况

公司合法拥有独立、完整的生产经营场所及商标的所有权或者使用权，公司与股东之间的资产产权界定清晰，生产经营场所独立，公司不存在以资产、权益或信誉为股东的债务提供担保的情况，公司不存在资产、资金被股东占用而损害公司利益的情况。

（二）人员独立情况

公司董事、监事和高级管理人员的选举与聘任严格遵守法律法规和《公司章程》的相关规定，不存在违规兼职的情形，不存在股东超越股东大会及董事会越权作出人事任免决定的情况。公司员工的劳动、人事、薪酬关系独立于各股东及其关联方。

（三）财务独立情况

公司开设了独立银行账户，依法独立纳税，公司设有独立的财务管理部门和内部审计部门，并配备专职财务管理人员和内部审计人员。公司建立了独立的会计核算体系、财务管理制度和内部审计管理制度，进行独立财务决策。公司不存在货币资金或其他资产被股东或其他关联方占用的情况，也不存在为股东及其下属单位、其他关联企业提供担保的情况。

（四）机构独立情况

公司设有健全的管理体系，股东大会、董事会、监事会以及各职能部门、项目支持中心、设计院等均按照公司内部规定行使各自职权。公司实行董事会领导下的总裁负责制，公司生产经营和办公机构完全独立，不存在与股东混合经营的情形，公司的机构设置不存在受控股股东及其他个人或单位干预的情形。

（五）业务独立情况

公司与控股股东、实际控制人及其控制的其他企业不存在同业竞争。公司主要从事风景园林规划设计、园林工程施工及苗木生产、销售，公司作为园林设计、施工、苗木一体化的综合性园林企业，具备独立完整的经营及对外业务开展能力，拥有独立的经营场所，独立对外签订合同，不存在对控股股东、实际控制人及其他关联方的业务依赖。

三、同业竞争情况

适用 不适用

四、报告期内召开的年度股东大会和临时股东大会的有关情况

1、本报告期股东大会情况

会议届次	会议类型	投资者参与比例	召开日期	披露日期	会议决议
2023 年第一次临时股东大会	临时股东大会	35.46%	2023 年 03 月 03 日	2023 年 03 月 04 日	2023 年第一次临时股东大会决议公告（公告编号：2023-016）
2022 年年度股东大会	年度股东大会	36.80%	2023 年 05 月 08 日	2023 年 05 月 09 日	2022 年年度股东大会决议公告（公告编号：2023-034）
2023 年第二次临时股东大会	临时股东大会	24.38%	2023 年 11 月 15 日	2023 年 11 月 16 日	2023 年第二次临时股东大会决议公告（公告编号：2023-056）

2、表决权恢复的优先股股东请求召开临时股东大会

适用 不适用

五、董事、监事和高级管理人员情况

1、基本情况

姓名	性别	年龄	职务	任职状态	任期起始日期	任期终止日期	期初持股数（股）	本期增持股份数量（股）	本期减持股份数量（股）	其他增减变动（股）	期末持股数（股）	股份增减变动的原因
涂善忠	男	64	董事长	现任	2010 年 08 月 05 日	2025 年 06 月 26 日	410,630,418	0	0	0	410,630,418	不适用
涂文哲	男	35	副董事长	现任	2022 年 06 月 27 日	2025 年 06 月 26 日	12,880,319	0	0	0	12,880,319	不适用
全小燕	女	65	董事/总工程师	现任	2010 年 08 月 05 日	2025 年 06 月 26 日	3,592,443	0	0	0	3,592,443	不适用
叶劲枫	男	48	董事/规划设计	现任	2010 年 08 月 05 日	2025 年 06 月 26 日	4,019,294	0	0	0	4,019,294	不适用

			业部 总裁									
杨国龙	男	47	董事	现任	2021年 09月15 日	2025年 06月 26日	1,380,000	0	0	0	1,380,000	不适用
黄娅萍	女	47	董事	现任	2022年 06月27 日	2025年 06月 26日	520,000	0	0	0	520,000	不适用
魏杰城	男	55	独立 董事	现任	2019年 07月26 日	2025年 06月 26日	0	0	0	0	0	不适用
谢纯	男	62	独立 董事	现任	2021年 01月25 日	2025年 06月 26日	0	0	0	0	0	不适用
肖健	男	43	独立 董事	现任	2021年 04月01 日	2025年 06月 26日	0	0	0	0	0	不适用
卢歆	女	47	监事 会主 席	现任	2022年 06月27 日	2025年 06月 26日	0	0	0	0	0	不适用
郑晓青	女	43	监事	现任	2016年 07月10 日	2025年 06月 26日	1,200	0	0	0	1,200	不适用
杨杨	男	50	监事	现任	2022年 06月27 日	2025年 06月 26日	0	0	0	0	0	不适用
杨国龙	男	47	总裁	现任	2021年 08月30 日	2025年 06月 26日	1,380,000	0	0	0	1,380,000	不适用
曾杼	女	48	副总 裁	现任	2010年 08月05 日	2025年 06月 26日	2,844,017	0	0	0	2,844,017	不适用
黄娅萍	女	47	副总 裁	现任	2018年 04月04 日	2025年 06月 26日	520,000	0	0	0	520,000	不适用
杨慧	女	46	副总 裁	现任	2022年 12月21 日	2025年 06月 26日	0	0	0	0	0	不适用
杨慧	女	46	财务 总监	现任	2020年 01月13 日	2025年 06月 26日	0	0	0	0	0	不适用
郁成	男	37	副总 裁	现任	2021年 09月29 日	2025年 06月 26日	0	0	0	0	0	不适用
刘昕霞	女	35	副总 裁/ 董事 会秘 书	现任	2019年 05月20 日	2025年 06月 26日	0	0	0	0	0	不适用
合计	--	--	--	--	--	--	437,767,691	0	0	0	437,767,691	--

报告期是否存在任期内董事、监事离任和高级管理人员解聘的情况

是 否

公司董事、监事、高级管理人员变动情况

适用 不适用

2、任职情况

公司现任董事、监事、高级管理人员专业背景、主要工作经历以及目前在公司的主要职责

姓名	职位	主要工作经历
涂善忠	董事长	男，1960年生，中专学历，风景园林施工工程师。中国风景园林学会常务理事，广东园林学会副理事长，广东省土木建筑学会环境艺术学术委员会副主任委员，北京林业大学园林学院客座教授。曾荣获“广州市优秀中国特色社会主义事业建设者”和“广州创业30年功勋企业家”荣誉称号，连续两届广东园林学会“突出贡献奖”。历任广州市流花湖公园园林科科长、广州市普邦园林配套工程有限公司总经理兼执行董事，现任广州普邦园林股份有限公司董事长。
涂文哲	副董事长	男，1989年生，墨尔本大学工程管理硕士，曾任广发证券股份有限公司投资银行部华南二部项目经理，2016年7月起进入广州普邦园林股份有限公司担任董事长助理，协助董事长参与公司各项事务管理，现任广州普邦园林股份有限公司副董事长。
全小燕	董事、 总工程师	女，1959年生，本科学历，风景园林设计高级工程师。1995年设计的《春的脚步》获第二届园艺博览会优秀小苗圃一等奖；1997年设计的《花韵》获第四届园艺博览会优秀小园圃二等奖；2001年设计的《青藻·绿树·流水人家》获第四届中国国际园林花卉博览会综合银奖；2008年作为主要设计人主持设计的《中信东莞森林湖项目》，获中国人居环境评比金牌；2009年作为主要设计人主持设计的《南宁熙园园林景观工程项目》，获2010年广东省风景园林优良样板工程金奖；2015年作为主要设计人参与设计的《三水高富御江南景观设计》获广东省优秀工程勘察设计二等奖；2016年作为主要设计人参与设计的《福州融汇桂湖温泉生态城展示区景观设计》获广州市优秀工程勘察设计一等奖。历任广州市流花湖公园副主任、广州市普邦园林配套工程有限公司绿化设计总监兼副总经理，广州普邦园林股份有限公司副总裁，现任广州普邦园林股份有限公司董事、总工程师。
叶劲枫	董事、 规划设计事业部 总裁	男，1976年生，硕士，毕业于华南农业大学及华南理工大学，教授级高级工程师，广东风景园林设计大师。1999年本科毕业即加入普邦。任广东省土木建筑学会环境艺术专业委员会委员、中国建筑学会园林景观分会理事及岭南建筑学术委员会委员、广东省土木建筑学会环境艺术专业委员会委员、广东园林学会园林规划设计专业委员会副主任委员。长期从事于风景园林规划与设计实践及研究工作，多次在中国风景园林学会、中国勘察设计行业协会等相关学术论坛作专题研究报告。代表性项目包括广东松园宾馆、中国（南宁）国际园林博览会罗汉松园、深圳前海前湾片区景观环境双提升、珠海长隆海洋王国及横琴湾酒店、七彩云南欢乐世界等。获IFLA亚太地区风景园林专业奖、国家詹天佑土木工程大奖、广东省优秀工程勘察设计奖工程设计一等奖、全国优秀工程勘察设计行业奖二等奖、中国风景园林学会科学技术奖科技进步一等奖、广东省勘察设计行业“设计之星”、广东省十佳青年风景园林师、广东省杰出工程勘察设计师、广东风景园林设计大师等荣誉。历任

		广州市普邦园林配套工程有限公司设计总监，普邦景观规划设计院副院长、院长，现任广州普邦园林股份有限公司董事、规划设计事业部总裁。
杨国龙	党委书记、董事、总裁	男，1977 年生，工程硕士和高级工商管理硕士，高级工程师（教授级）。系国家科技评审专家、住建部标准评审专家、广东省住建厅专家库专家、广州重大行政决策论证专家、广东工业大学和广州大学兼职教授。多年来获省部级科学技术奖 8 项，2012 年获得全国城乡建设系统劳动模范荣誉。历任广东省建筑科学研究院集团股份有限公司董事、副总经理，广东省建科建筑设计院院长、法定代表人，广东省建工设计院有限公司董事长、党委书记，现任广州普邦园林股份有限公司党委书记、董事、总裁、法定代表人。
黄娅萍	董事、副总裁	女，1977 年生，本科学历，风景园林设计高级工程师。历任广州市普邦园林配套工程有限公司园林规划设计院副院长、副总裁，现任广州普邦园林股份有限公司董事、副总裁。
魏杰城	独立董事	男，1969 年生，本科学历，中国注册会计师；曾任职于广东省税务学校、广东省国家税务局，2000 年始担任广州信瑞有限责任公司会计师事务所所长，2018 年至 2022 年在亚太（集团）会计师事务所（特殊普通合伙）广东分所工作从事会计、审计、评估业务等业务，深耕企业的改制、清产核资、内部控制，资本营运等专业领域，2023 年在安礼华粤(广东)会计师事务所(特殊普通合伙)担任管理合伙人。发表过“企业逃废债问题浅析”“我国企业管理层收购问题分析”等论文；受聘于广东省海洋与渔业局、广州市农业局等专家库财务专家，广东外语外贸大学 MPAcc 硕士研究生校外实践导师，AIA 英国国际会计师。现任广州普邦园林股份有限公司独立董事。
谢纯	独立董事	男，1962 年生，华南理工大学建筑学硕士，华南理工大学建筑学院副教授，风景园林系副主任，景观教研室主任，国家一级注册建筑师，华南理工大学风景园林专业创办负责人，古建园林修缮师，中国规划学会会员；曾任中国风景园林学会历史分会副主任；广东风景园林学会理事教育分会副理事长；广东省规划协会风景园林分会理事。主持国家十一五科技支撑项目《广东园林住宅热环境改善技术》，参加国家基金项目《珠三角地区旧城更新研究》；参与编写建筑工业出版社《建筑设计资料集》《园林建筑小品》《景观建筑 1000 例》《园林建筑规划设计》《岭南园林等书籍，在《建筑学报》及其他刊物上发表文章二十余篇，2017 年获得中国风景园林学会全国优秀风景园林硕士导师称号；广州芳村花园规划设计等工程项目，获得广东省建筑设计三等奖、广州市建筑设计三等奖项，参与工程项目及风景区规划设计等 30 余项。现任广州山水比德设计股份有限公司独立董事、广州普邦园林股份有限公司独立董事。
肖健	独立董事	男，1981 年生，厦门大学金融学博士，曾主持广东省自然科学基金项目「社会冲突理论视角下并购悖论的经济学分析与监管制度研究」，曾任广东惠伦晶体科技股份有限公司独立董事、广州航新航空科技股份有限公司独立董事。现任华南师范大学经济与管理学院会计系教师，兼任广东顺钠电气股份有限公司独立董事、广州普邦园林股份有限公司独立董事。

卢歆	监事会主席、 审计总监、 执行副总裁	女，1977年生，本科学历，建筑工程管理工程师。历任广州市普邦园林配套工程有限公司计划合约部经理、投标预结算管理中心总监，广州普邦园林股份有限公司工程事业部副总裁，现任广州普邦园林股份有限公司监事会主席、审计总监、执行副总裁。
郑晓青	监事、 集团采控部采 购副总监	女，1981年生，本科学历，二级注册建造师，风景园林施工工程师。历任广州市春涛园林建筑有限公司设计师，现任广州普邦园林股份有限公司监事、集团采控部采购副总监。
杨杨	监事、 规划设计事业 部执行副总裁	男，1974年生，硕士，一级注册建筑师，园林正高级工程师。历任广州市规划勘测设计研究院设计师，现任普邦园林股份有限公司监事、规划设计事业部执行副总裁。
曾杼	副总裁	女，1976年生，硕士，毕业于中山大学岭南学院，风景园林施工高级工程师。历任广州市普邦园林配套工程有限公司景观设计师、总工程师副主任、绿化设计总监，现任广州普邦园林股份有限公司副总裁。
杨慧	副总裁、 财务总监	女，1978年生，英国伯明翰大学会计与金融学硕士。中国注册会计师（CICPA），资深特许公认会计师（FCCA）。历任毕马威华振会计师事务所（特殊普通合伙）广州分所审计经理助理，广州亦云信息技术股份有限公司财务经理，龙浩集团有限公司财务部总经理、总会计师。现任广州普邦园林股份有限公司副总裁、财务总监。
郁成	副总裁	男，1987年生，获得中山大学公共政策专业管理学学士学位以及英国爱丁堡大学管理专业硕士学位。2011年9月进入本公司工作，历任计划合约部经理、董事会办公室副主任、投融资总监，现任广州普邦园林股份有限公司副总裁、深圳市普邦园林投资有限公司执行董事和总经理、西藏善和创业投资有限公司执行董事、普邦园林（香港）有限公司董事。
刘昕霞	副总裁、 董事会秘书	女，1989年生，获得中南财经政法大学法学学士学位以及香港中文大学国际经济法硕士学位。曾任北京市中伦律师事务所律师、广州普邦园林股份有限公司证券事务代表，现任广州普邦园林股份有限公司副总裁、董事会秘书。

在股东单位任职情况

适用 不适用

在其他单位任职情况

适用 不适用

任职人员姓名	其他单位名称	在其他单位担任的职务	任期起始日期	任期终止日期	在其他单位是否领取报酬津贴
郁成	广州普邦绿色建设投资有限公司	执行董事、经理	2022年09月01日		否
郁成	西藏善和创业投资有限公司	执行董事	2016年12月15日	2025年12月14日	否
郁成	深圳市普邦园林投资有限公司	执行董事、总经理	2015年12月11日	2024年12月10日	否
郁成	普邦园林（香港）有限公司	董事	2013年09月19日		否
郁成	广州市普邦创远新技术开发有限	监事	2022年11月09日	2025年11月08日	否

	公司				
郑晓青	珠海普邦园林建设有限公司	监事	2020年10月13日	2023年10月12日	否
在其他单位任职情况的说明	无。				

公司现任及报告期内离任董事、监事和高级管理人员近三年证券监管机构处罚的情况

适用 不适用

3、董事、监事、高级管理人员报酬情况

董事、监事、高级管理人员报酬的决策程序、确定依据、实际支付情况

决策程序：在公司任职的董事、监事、高级管理人员按其职务根据公司现行的薪酬制度领取报酬，并依据风险、责任、利益相一致的原则，年底根据经营业绩和个人绩效，由董事会薪酬与考核委员结合公司人力资源部实行年度考核。

确定依据：公司董事、监事、高级管理人员报酬依据公司薪酬制度、经营业绩、个人绩效考核确定。

实际支付情况：根据公司薪酬制度、绩效考核结果进行支付。

公司报告期内董事、监事和高级管理人员报酬情况

单位：万元

姓名	性别	年龄	职务	任职状态	从公司获得的税前报酬总额	是否在公司关联方获取报酬
涂善忠	男	64	董事长	现任	48	否
涂文哲	男	35	副董事长	现任	36	否
全小燕	女	65	董事、总工程师	现任	25	否
叶劲枫	男	48	董事、规划设计事业部总裁	现任	36	否
杨国龙	男	47	董事、总裁	现任	48	否
黄娅萍	女	47	董事、副总裁	现任	36	否
魏杰城	男	55	独立董事	现任	10	否
谢纯	男	62	独立董事	现任	10	否
肖健	男	43	独立董事	现任	10	否
卢歆	女	47	监事会主席、执行副总裁	现任	36	否
郑晓青	女	43	监事、集团采控部采购副总监	现任	20	否
杨杨	男	50	监事、规划设计事业部执行副总裁	现任	33.6	否
曾杼	女	48	副总裁	现任	36	否
杨慧	女	46	副总裁、财务总监	现任	36	否
郁成	男	37	副总裁	现任	36	否
刘昕霞	女	35	副总裁、董事会秘书	现任	36	否
合计	--	--	--	--	492.6	--

其他情况说明

适用 不适用

六、报告期内董事履行职责的情况

1、本报告期董事会情况

会议届次	召开日期	披露日期	会议决议
第五届董事会第六次会议	2023年01月09日	2023年01月10日	审议通过：1、《关于调整全资子公司股权转让方案并拟重新公开挂牌的议案》。
第五届董事会第七次会议	2023年02月08日	2023年02月09日	审议通过：1、《关于调整全资子公司股权转让方案并拟重新公开挂牌的议案》。
第五届董事会第八次会议	2023年02月15日	2023年02月16日	审议通过：1、《关于向浦发银行、交通银行申请综合授信额度的议案》；2、《关于与广州德赛环保投资有限公司、广州德赛银链科技有限公司签订<四川深蓝环保科技有限公司股权转让协议>的议案》；3、《关于转让全资子公司股权暨被动形成对外提供财务资助的议案》；4、《关于召开公司2023年第一次临时股东大会的议案》。
第五届董事会第九次会议	2023年04月14日	2023年04月17日	审议通过：1、《2022年度总裁工作报告》；2、《2022年度董事会工作报告》；3、《2022年度财务决算报告》；4、《2022年年度报告》全文及摘要；5、《2022年度利润分配预案》；6、《2022年度内部控制自我评价报告》；7、《关于2022年度计提资产减值准备的议案》；8、《关于聘请财务及内部控制审计机构的议案》；9、《关于会计政策变更的议案》；10、《关于<未来三年（2023-2025年）分红回报规划>的议案》；11、《关于未弥补亏损达到实收股本总额三分之一的议案》；12、《关于召开2022年年度股东大会的议案》。
第五届董事会第十次会议	2023年04月28日	2023年04月29日	审议通过：1、《2023年第一季度报告》。
第五届董事会第十一次会议	2023年06月21日	2023年06月22日	审议通过：1、《关于开展应收账款保理业务的议案》；2、《关于使用自有资金进行结构性存款的议案》；3、《关于使用自有资金购买理财产品的议案》。
第五届董事会第十二次会议	2023年07月26日	2023年07月27日	审议通过：1、《关于全资子公司拟受让合伙企业份额暨关联交易的议案》；2、《关于向广州银行申请综合授信额度的议案》。
第五届董事会第十三次会议	2023年08月18日	2023年08月19日	审议通过：1、《2023年半年度报告》全文及摘要。
第五届董事会第十四次会议	2023年10月30日	2023年10月31日	审议通过：1、《广州普邦园林股份有限公司2023年第三季度报告》；2、《关于公司变更注册地址并修订〈公司章程〉的议案》；3、《关于修订公司相关治理制度的议案》；4、《关于制定<独立董事工作制度>的议案》；5、《关于召开公司2023年第二次临时股东大会的议案》。
第五届董事会第十五次会议	2023年12月20日	2023年12月21日	审议通过：1、《关于向招商银行、平安银行和中信银行申请综合授信额度的议案》。

2、董事出席董事会及股东大会的情况

董事出席董事会及股东大会的情况							
董事姓名	本报告期应参加董事会次数	现场出席董事会次数	以通讯方式参加董事会次数	委托出席董事会次数	缺席董事会次数	是否连续两次未亲自参加董事会会议	出席股东大会次数
涂善忠	10	1	9	0	0	否	2
涂文哲	10	3	7	0	0	否	2
杨国龙	10	4	6	0	0	否	3
叶劲枫	10	4	6	0	0	否	3
全小燕	10	4	6	0	0	否	3
黄娅萍	10	4	6	0	0	否	3
魏杰城	10	4	6	0	0	否	3
谢纯	10	4	6	0	0	否	3
肖健	10	4	6	0	0	否	3

连续两次未亲自出席董事会的说明

不适用。

3、董事对公司有关事项提出异议的情况

董事对公司有关事项是否提出异议

是 否

报告期内董事对公司有关事项未提出异议。

4、董事履行职责的其他说明

董事对公司有关建议是否被采纳

是 否

董事对公司有关建议被采纳或未被采纳的说明

报告期内，公司董事依照《公司法》《证券法》《上市公司治理准则》《深圳证券交易所上市公司自律监管指引第1号——主板上市公司规范运作》以及《公司章程》《董事会议事规则》等相关法律、法规和公司制度开展工作，勤勉尽责，对公司的公司治理、资本运作、关联交易等重大事项进行决策，推动董事会决议的执行，维护公司和全体股东的合法权益。独立董事以其丰富的专业知识和行业经验，对公司的发展战略、财务管理、规范运作等方面提出有价值的意见或建议，对公司董事会科学决策和规范运作起到了积极的作用。

七、董事会下设专门委员会在报告期内的情况

委员会名称	成员情况	召开会议次数	召开日期	会议内容	提出的重要意见和建议	其他履行职责的情况	异议事项具体情况（如有）
战略	涂善忠、杨	3	2023年01	审议《关于调整全资子公司股权转让方案并拟重新公开挂牌的议	战略与投资委员会严格按照《公司	对公司长期发展战略和重大投资	无

与 投资 委员 会	国龙、 魏杰 城、谢 纯、肖 健		月 06 日	案》。	法)、中国证监会监 管规则以及《公司 章程》《董事会议事 规则》开展工作， 勤勉尽责，经过充 分沟通讨论，一致 通过所有议案。	事项进行了研 究，对公司未来 战略发展提出建 议。
战 略与 投资 委员 会	涂善 忠、杨 国龙、 魏杰 城、谢 纯、肖 健	3	2023 年 02 月 03 日	审议《关于调整全资子公司股权 转让方案并拟重新公开挂牌的议 案》。		
战 略与 投资 委员 会	涂善 忠、杨 国龙、 魏杰 城、谢 纯、肖 健	3	2023 年 07 月 25 日	审议《关于全资子公司拟受让合 伙企业份额暨关联交易的议案》。		
审 计 委员 会	魏杰 城、谢 纯、肖 健	5	2023 年 04 月 13 日	1、审议《关于广州普邦园林股份 有限公司 2022 年年度报告的议 案》；2、审议《关于公司 2022 年 度内审情况的议案》；3、审议 《关于聘请财务及内部控制审计 机构的议案》4、《关于公司 2022 年度内部控制评价报告的议案》； 5、审议《关于广州普邦园林股份 有限公司 2022 年度财务决算报告 的议案》。		
审 计 委员 会	魏杰 城、谢 纯、肖 健	5	2023 年 04 月 27 日	1、审议《关于 2023 年第一季度 报告的议案》；2、审议《关于公 司 2023 年第一季度内审情况的议 案》。	审计委员会严格按照《公司法》、中国 证监会监管规则以及《公司章程》《董 事会议事规则》开 展工作，勤勉尽 责，经过充分沟通 讨论，一致通过所 有议案。	指导内部审计工 作、监督、评估 外部审计机构工 作、审阅公司的 财务报告。
审 计 委员 会	魏杰 城、谢 纯、肖 健	5	2023 年 07 月 25 日	审议《关于全资子公司拟受让合 伙企业份额暨关联交易的议案》。		
审 计 委员 会	魏杰 城、谢 纯、肖 健	5	2023 年 08 月 17 日	审议《2023 年半年度报告》全文 及摘要；2、审议《关于公司 2023 年半年度内审情况的议案》。		
审 计 委员 会	魏杰 城、谢 纯、肖 健	5	2023 年 10 月 27 日	1、审议《广州普邦园林股份有限 公司 2023 年第三季度报告》；2、 审议《关于公司 2023 年第三季 度内审情况的议案》。		
薪 酬与 考 核	谢纯、 涂文 哲、肖 健	1	2023 年 12 月 29 日	审议《关于公司董事、监事及高 级管理人员 2023 年的工作情况考 核的议案》。	薪酬与考核委员会 严格按照《公司 法》、中国证监会监 管规则以及《公司 章程》《董事会议事	对董事、监事、 高级管理人员的 主要范围、职 责、重要性制定 薪酬计划或方

委员会					规则》开展工作，勤勉尽责，经过充分沟通讨论，一致通过所有议案。	案，审查履职情况并进行年度绩效考评，对薪酬制度执行情况进行监督。	
-----	--	--	--	--	---------------------------------	----------------------------------	--

八、监事会工作情况

监事会在报告期内的监督活动中发现公司是否存在风险

是 否

监事会对报告期内的监督事项无异议。

九、公司员工情况

1、员工数量、专业构成及教育程度

报告期末母公司在职工的数量（人）	1,386
报告期末主要子公司在职工的数量（人）	33
报告期末在职工的数量合计（人）	1,419
当期领取薪酬员工总人数（人）	1,419
母公司及主要子公司需承担费用的离退休职工人数（人）	19
专业构成	
专业构成类别	专业构成人数（人）
生产人员	1,012
财务人员	62
行政人员	130
管理人员	215
合计	1,419
教育程度	
教育程度类别	数量（人）
研究生及以上	66
本科	580
大专	497
其他	276
合计	1,419

2、薪酬政策

公司通过建立职位价值体系，客观评价正常情况下每个岗位的能力要求、风险和责任度，每一个岗位对应相应的级别，完善绩效考评制度和薪酬制度，依照公司年度经营计划和绩效考核机制对公司员工进行定期考核，并按照考核情况确定报酬。公司构建的经营、管理、技术三条发展晋升渠道，将收入分配制度和岗位权责管理相结合，实现分工合作和相互制约，从而使员工各展所长、各有空间。

3、培训计划

围绕“任人唯贤，人尽其才，才尽其用”的人才理念，普邦股份构建了“邦·未来”“邦·力量”“邦·匠人”等人才发展专项计划，并为员工量身定制成长双通道，助力员工快速提升，成就事业。为进一步完善人才发展体系，有效整合人才培育资源，打造一个高层次人才的学习交流平台，传承组织文化与经验，公司于2023年成立普邦学院，全面统筹集团人才发展及培养工作。2023年，公司共举行近100场培训，培训总学时超过150个课时，其中，普邦网络学院共上传39门课程，午间课堂共开展48次。2024年，公司将进一步构建学习型组织，全面提升各层级人才队伍的核心竞争力。

优秀的专业技术人员是公司不断打造精品的重要保障，公司对其技能提升及职业发展十分重视，积极组织各类职称申报培训及继续教育，鼓励专业技术人员不断提升专业技能。2023年公司新增正高级职称1人，高级职称15人，中级职称17人，截至2023年末，公司合计已有正高级工程师8人，高级工程师92人，中级工程师超过200人；2023年新增注册类执业资格人员21人，截至2023年末，公司合计已有各专业执业人员100多人。

对于业绩突出、愿与公司长期共同发展的核心人才，在行业专家入库推荐、行业技术交流、行业荣誉、内部讲师选聘等多维度给予支持，助力其在专业技术等级、综合能力、行业影响力全面提升，其中，2023年共推荐超过150人次。

4、劳务外包情况

适用 不适用

十、公司利润分配及资本公积金转增股本情况

报告期内利润分配政策，特别是现金分红政策的制定、执行或调整情况

适用 不适用

公司报告期内盈利且母公司可供股东分配利润为正但未提出现金红利分配预案

适用 不适用

本报告期利润分配及资本公积金转增股本情况

适用 不适用

公司计划年度不派发现金红利，不送红股，不以公积金转增股本。

十一、公司股权激励计划、员工持股计划或其他员工激励措施的实施情况

适用 不适用

公司报告期无股权激励计划、员工持股计划或其他员工激励措施及其实施情况。

十二、报告期内的内部控制制度建设及实施情况

1、内部控制建设及实施情况

报告期内，公司进一步按照《企业内部控制基本规范》《企业内部控制应用指引》等相关规定，对公司的内部控制体系进行持续改进、优化，以适应不断变化的外部环境及内部管理要求。公司的内部控制能够涵盖公司经营管理的各个方面，内部控制设计健全、合理，内部控制执行基本有效，不存在重大遗漏。

(1) 内部环境。公司建立了与业务相适应的组织结构，组织机构分工明确、职能健全清晰、相互牵制，全面贯彻不相容职务相互分离的原则，形成相互制衡机制。

(2) 风险评估。公司根据战略目标及发展思路，结合行业特点全面系统地收集相关信息，并及时进行风险评估，权衡风险与收益，确定风险应对策略，做到风险可控。

(3) 控制活动。结合公司管理现状及发展需要，坚持合法性、规范性、可行性、可操作性相结合的原则，一一梳理完善相关制度。

(4) 信息与沟通。公司积极推进信息化全覆盖，董事会办公室是负责公司信息披露工作的专门机构，规范了公司信息披露的流程、内容和时限。

(5) 监督管理。公司建立了法人治理机制，独立董事、监事会能充分、独立地对公司管理层履行监督职责和独立评价和建议。在董事会审计委员会领导下设置有专门的内部审计机构，依法独立开展内部审计工作，确保对管理层的有效监督和内部控制有效运行。

2、报告期内发现的内部控制重大缺陷的具体情况

是 否

十三、公司报告期内对子公司的管理控制情况

公司名称	整合计划	整合进展	整合中遇到的问题	已采取的解决措施	解决进展	后续解决计划
四川深蓝环保科技有限公司及其下属子公司	经公司于 2023 年 2 月 15 日召开的第五届董事会第八次会议及第五届监事会第七次会议审议通过，公司与广州德赛环保投资有限公司、广州德赛银链科技有限公司签订《四川深蓝环保科技有限公司股权转让协议》，以人民币 143,419,740.00 元转让四川深蓝环保科技有限公司 100% 股权。	目前公司已收到首期及第二期股权转让款，四川深蓝环保科技有限公司完成了上述股权转让的相关工商变更登记备案手续，并取得了成都市市场监督管理局换发的《营业执	无	不适用	不适用	不适用

		照》。				
珠海横琴普邦投资合伙企业（有限合伙）	公司于 2023 年 7 月 26 日召开第五届董事会第十二次会议，审议通过了《关于全资子公司拟受让合伙企业份额暨关联交易的议案》，同意公司全资子公司广州普邦绿色建设投资有限公司与关联方涂善忠先生签署《合伙企业财产份额转让协议书》，以自有资金受让涂善忠先生持有的珠海横琴普邦投资合伙企业（有限合伙）49%份额（对应实缴出资额为 367.5 万元人民币），受让价格为 367.5 万元人民币。	工商变更已完成	无	不适用	不适用	不适用
广州普发园林有限责任公司	经董事长审批及公司于 2023 年 3 月 20 日召开的总裁办公会议审议，同意公司将持有广州普发园林有限责任公司 100%的股权进行转让，转让价格为 4,250 万元。完成转让后，公司不再持有广州普发园林有限责任公司股权。	工商变更已完成	无	不适用	不适用	不适用
四川普邦环境技术有限公司	为科学研究和技术服务业，经营范围主要为技术服务等业务。	该公司于 2023 年 2 月 7 日完成工商备案登记，并取得营业执照，子公司执行董事及监事由上市公司委派人员兼任。目前已建立子公司日常经营管理流程，并按照上市公司相关管理制度执行。	无	不适用	不适用	不适用
广州晟邦实业发展有限公司	为租赁和商务服务业，经营范围主要为机械设备租赁等业务。	该公司于 2023 年 3 月 3 日完成工商备案登记，并取得营业执照，子公司执行董事及监事由上市公司委派人员兼任。目前已建立子公司日常经营管理流程，并按照上市公司相关管理制度执行。	无	不适用	不适用	不适用
广州普邦智慧城市服务有限公司	为水利、环境和公共设施管理业，经营范围主要为名胜风景区管理等业务。	该公司于 2023 年 11 月 23 日完成工商备案登记，并取得营业执照，子公司执行董事及监事由上市公司委派人员兼任。目前已建立子公司日常经营管理流程，并按照上市公司相关管理制度执行。	无	不适用	不适用	不适用

十四、内部控制评价报告或内部控制审计报告

1、内控评价报告

内部控制评价报告全文披露日期	2024 年 04 月 16 日	
内部控制评价报告全文披露索引	《2023 年度内部控制评价报告》详见巨潮资讯网（www.cninfo.com.cn）	
纳入评价范围单位资产总额占公司合并财务报表资产总额的比例	100.00%	
纳入评价范围单位营业收入占公司合并财务报表营业收入的比例	99.42%	
缺陷认定标准		
类别	财务报告	非财务报告
定性标准	财务报告重大缺陷的迹象包括：①公司董事、监事和高级管理人员的舞弊行为；②公司更正已公布的财务报	非财务报告缺陷认定主要以缺陷对业务流程有效性的影响程度、发生的可能性作判定。如果缺陷发生的可能性

	告；③注册会计师发现的却未被公司内部控制识别的当期财务报告中的重大错报；④审计委员会和审计部门对公司的对外财务报告和财务报告内部控制监督无效。财务报告重要缺陷的迹象包括：①未依照公认会计准则选择和应用会计政策；②未建立反舞弊程序和控制措施；③对于非常规和特殊交易的账务处理没有建立相应的控制机制或没有实施且没有相应的补偿性控制；④对于期末财务报告过程的控制存在一项或多项缺陷且不能合理保证编制的财务报表达到真实、完整的目标。	较小，会降低工作效率或效果、或加大效果的不确定性、或使之偏离预期目标为一般缺陷；如果缺陷发生的可能性较高，会显著降低工作效率或效果、或显著加大效果的不确定性、或使之严重偏离预期目标为重要缺陷；如果缺陷发生的可能性高，会严重降低工作效率或效果、或严重加大效果的不确定性、或使之严重偏离预期目标为重大缺陷。
定量标准	定量标准以营业收入、资产总额作为衡量指标。内部控制缺陷可能导致或导致的损失与利润表相关的，以营业收入指标衡量。如果该缺陷单独或连同其他缺陷可能导致的财务报告错报金额小于营业收入的 1%，则认定为一般缺陷；如果超过营业收入的 1%（含）但小于 2%，认定为重要缺陷；如果超过营业收入的 2%（含），则认定为重大缺陷。内部控制缺陷可能导致或导致的损失与资产管理相关的，以资产总额指标衡量。如果该缺陷单独或连同其他缺陷可能导致的财务报告错报金额小于资产总额的 0.5%，则认定为一般缺陷；如果超过资产总额的 0.5%（含）但小于 1%，认定为重要缺陷；如果超过资产总额 1%（含），则认定为重大缺陷。	非财务报告内部控制缺陷评价的定量标准参照财务报告内部控制缺陷评价的定量标准执行。
财务报告重大缺陷数量（个）		0
非财务报告重大缺陷数量（个）		0
财务报告重要缺陷数量（个）		0
非财务报告重要缺陷数量（个）		0

2、内部控制审计报告

适用 不适用

内部控制审计报告中的审议意见段	
普邦股份于 2023 年 12 月 31 日在所有重大方面有效地保持了按照《企业内部控制基本规范》建立的与财务报表相关的内部控制。	
内控审计报告披露情况	披露
内部控制审计报告全文披露日期	2024 年 04 月 16 日
内部控制审计报告全文披露索引	《广州普邦园林股份有限公司内部控制审计报告》详见巨潮资讯网（www.cninfo.com.cn）
内控审计报告意见类型	标准无保留意见
非财务报告是否存在重大缺陷	否

会计师事务所是否出具非标准意见的内部控制审计报告

是 否

会计师事务所出具的内部控制审计报告与董事会的自我评价报告意见是否一致

是 否

十五、上市公司治理专项行动自查问题整改情况

根据监管部门要求，公司严格按照上市公司治理专项行动的相关要求开展治理专项自查活动，对公司治理进行了全面的回顾，对照监管规则和《公司章程》等规范文件，查找不足，以专项自查活动为契机，全面提升治理水平，维护投资者利益。

第五节 环境和社会责任

一、重大环保问题

上市公司及其子公司是否属于环境保护部门公布的重点排污单位

是 否

报告期内因环境问题受到行政处罚的情况

无。

在报告期内为减少其碳排放所采取的措施及效果

适用 不适用

报告期内，公司为减少碳排放采取了以下措施：

1、积极开展宣传引导，增强低碳意识。公司致力成为人居环境综合服务商，持续深入开展绿色低碳机关建设，积极开展宣传引导，通过线上线下渠道，张贴宣传标识、播放宣传片，积极营造节能降碳浓厚氛围。在“植树节”“全国生态日”等重要时间节点，加强节能减排、垃圾分类、无烟机关建设的宣传引导，号召员工从自身做起，加强自我监督和约束，让“人人参与、共创共建、共享成果”的环保意识入心入脑，并转化为行动自觉。

2、深化数字化转型，推动节能降碳。公司努力将绿色节碳要求落实到设计、建造、养护等多个环节，其中工程建设板块全面上线供应商库和电子采购合同系统，实现线上化、无纸化、数字化，使公司业务及相关资源有效协同，打造涵盖项目立项、预结算管理、质量监督、工程支付管理、应付系统管理和内部结算管理等的项目全过程管理系统，使成本可控、流程清晰、审批及时，通过成熟的标准化流程与专业的管理模式，提高运营效率和服务品质。此外，公司还通过建立银企直连系统，联通财务应付系统、工程支付管理系统、费控系统、银行 CBS 系统，实现公司与银行系统的无缝对接，全面提升现代化管理水平，加快推进公司数字化转型发展，实现更高层次、更高水平的节能降碳。

3、持续推进低碳办公，打造绿色环境。公司贯彻节能环保的理念，倡导绿色低碳的办公方式。推行协同办公系统的使用，内部流程采取电子签批，文件传递采取网络传输等方式，严格耗材领用管理，倡导使用再生纸等办公用品、推行无纸化办公、通过 OA 系统办理审批流转、采用双面打印和回收利用方法减少纸张使用、加强公务用车管理、使用绿色出行方式、节约用水、办公家具二次利用、减少一次性物品的使用等方式以降低办公成本，从全局高度、长远角度做好“双碳”工作，减少资源浪费，将企业节能减碳贯穿于公司发展各方面，在节能降碳增效、低碳业务转型等方面做出积极尝试。

4、参与“双碳背景下的风景园林”交流研讨会。2023年12月3日，公司参与由广州市工程勘察设计行业协会风景园林专业委员会主办的“双碳背景下的风景园林”交流研讨会，在会上公司以“广州白鹅潭展示中心与沿江新建碧道园林绿化工程项目”为例，结合“双碳”背景下景观行业可持续发展理念，从全生命周期管理模式角度出发，分享了项目从规划设计管理各个环节落实绿色低碳要求，建设城市生态岸线廊道的重要经验，包括项目重视本地文化特质，将榕树融城作为场所共同的记忆与符号，对场地文物及记忆符号进行最大程度保留等等内容。作为行业发展践行者与助力者，公司充分发挥生态建设的使命，扎实领悟“双碳”工作目标，积极共享优秀建设成果与经验，与同行携手并进，助力碳中和目标早日实现，为践行生态文明建设作出更大贡献。

未披露其他环境信息的原因

无。

二、社会责任情况

具体内容详见公司同日在巨潮资讯网（www.cninfo.com.cn）披露的《2023年度环境、社会和公司治理（ESG）报告》。

三、巩固拓展脱贫攻坚成果、乡村振兴的情况

无。

第六节 重要事项

一、承诺事项履行情况

1、公司实际控制人、股东、关联方、收购人以及公司等承诺相关方在报告期内履行完毕及截至报告期末尚未履行完毕的承诺事项

适用 不适用

承诺事由	承诺方	承诺类型	承诺内容	承诺时间	承诺期限	履行情况
首次公开发行或再融资时所作承诺	涂善忠	关于同业竞争、关联交易、资金占用方面的承诺	除普邦股份及其控制的企业外，本人没有其他直接或间接控制的企业。本人目前未开展园林工程施工、园林景观设计、苗木种植、园林养护等业务，或其他与普邦股份及其控制企业相同或相似的业务，将来也不以任何方式（包括但不限于单独经营、通过合资经营或拥有另一公司或企业的股份及其他权益）直接或间接参与任何与普邦股份及其控制企业主营业务构成同业竞争的业务或活动。如本人或本人所控制的企业获得的商业机会与普邦股份及其控制企业主营业务发生同业竞争或可能发生同业竞争的，本人将立即通知普邦股份，尽力将该商业机会给予普邦股份，以确保普邦股份及其全体股东利益不受损害。	2012年03月12日	任职期间	正常履行
首次公开发行或再融资时所作承诺	公司在任董事、监事或高级管理人员	股份限售承诺	公司在任董事、监事或高级管理人员的股东涂善忠、涂文哲、全小燕、叶劲枫、杨国龙、黄娅萍、魏杰城、谢纯、肖健、卢歆、郑晓青、杨杨、曾杼、杨慧、郁成、刘昕霞承诺：锁定期满后，本人担任公司董事、监事、高级管理人员期间，每年转让的股份不超过本人所持有的股份总数的百分之二十五；离职后半年内，不转让本人所持有的公司股份。董监高在任期届满前离职的，应当在其就任时确定的任期内，继续遵守以上限制性规定。	2012年03月16日	任职期间及离职后半年内	正常履行
其他对公司中小股东所作承诺	广州普邦园林股份有限公司	分红承诺	公司计划未来三年（2023年、2024年和2025年）每年度以现金方式分配的利润不少于当年实现的可分配利润的10%，且任意三个连续会计年度内，公司以现金方式累计分配的利润不少于该三年实现的年均可分配利润的30%。	2023年04月14日	2023年1月1日至2025年12月31日	正常履行
承诺是否按时履行	是					
如承诺超期未履行完毕的，应当详细说明未完成履行的具体原因及下一步的工作计划	不适用。					

2、公司资产或项目存在盈利预测，且报告期仍处在盈利预测期间，公司就资产或项目达到原盈利预测及其原因做出说明

适用 不适用

二、控股股东及其他关联方对上市公司的非经营性占用资金情况

适用 不适用

公司报告期不存在控股股东及其他关联方对上市公司的非经营性占用资金。

三、违规对外担保情况

适用 不适用

公司报告期无违规对外担保情况。

四、董事会对最近一期“非标准审计报告”相关情况的说明

适用 不适用

五、董事会、监事会、独立董事（如有）对会计师事务所本报告期“非标准审计报告”的说明

适用 不适用

六、与上年度财务报告相比，会计政策、会计估计变更或重大会计差错更正的情况说明

适用 不适用

公司自 2023 年 1 月 1 日起执行财政部颁布的《企业会计准则解释第 16 号》“关于单项交易产生的资产和负债相关的递延所得税不适用初始确认豁免的会计处理”规定，该项会计政策变更对公司财务报表无重大影响。

七、与上年度财务报告相比，合并报表范围发生变化的情况说明

适用 不适用

报告期内，新纳入合并范围公司 3 家，分别为四川普邦环境技术有限公司、广州晟邦实业发展有限公司及广州普邦智慧城市服务有限公司；处置子公司 7 家，分别为四川深蓝环保科技有限公司及其下属子公司、广州普发园林有限责任公司；增加及减少子公司情况详见本报告“第十节 财务报告，附注九、合并范围的变更”。

八、聘任、解聘会计师事务所情况

现聘任的会计师事务所

境内会计师事务所名称	中喜会计师事务所（特殊普通合伙）
境内会计师事务所报酬（万元）	130
境内会计师事务所审计服务的连续年限	5
境内会计师事务所注册会计师姓名	平威、朱焕坛
境内会计师事务所注册会计师审计服务的连续年限	平威 1 年、朱焕坛 1 年

当期是否改聘会计师事务所

是 否

聘请内部控制审计会计师事务所、财务顾问或保荐人情况

适用 不适用

经公司召开的第五届董事会第九次会议、第五届监事会第八次会议及 2022 年年度股东大会审议通过，公司聘请中喜会计师事务所（特殊普通合伙）为公司 2023 年度财务及内部控制审计机构。

九、年度报告披露后面临退市情况

适用 不适用

十、破产重整相关事项

适用 不适用

公司报告期末未发生破产重整相关事项。

十一、重大诉讼、仲裁事项

适用 不适用

诉讼（仲裁）基本情况	涉案金额（万元）	是否形成预计负债	诉讼（仲裁）进展	诉讼（仲裁）审理结果及影响	诉讼（仲裁）判决执行情况	披露日期	披露索引
公司作为原告的诉讼	8,317.69	否	部分案件已受理待审结；部分案件判决已生效待履行；部分案件判决已生效已履行。	部分案件未判决，判决已生效案件中，被告需向公司支付 3957.97 万元。	部分案件已胜诉待执行，部分案件已执行。	不适用	不适用
公司作为被告的诉讼	11,341.4	是,报告期末预计负债 231.67 万元	部分案件已受理待审结；部分案件判决已生效待履行；部分案件判决已生效已履行。	部分案件未判决，判决已生效案件中，我司需向被告支付 506.02 万元。	部分案件已胜诉,部分案件已履行，部分案件待履行。	不适用	不适用

十二、处罚及整改情况

适用 不适用

公司报告期不存在处罚及整改情况。

十三、公司及其控股股东、实际控制人的诚信状况

适用 不适用

十四、重大关联交易

1、与日常经营相关的关联交易

适用 不适用

公司报告期未发生与日常经营相关的关联交易。

2、资产或股权收购、出售发生的关联交易

适用 不适用

公司报告期未发生资产或股权收购、出售的关联交易。

3、共同对外投资的关联交易

适用 不适用

公司报告期未发生共同对外投资的关联交易。

4、关联债权债务往来

适用 不适用

公司报告期不存在关联债权债务往来。

5、与存在关联关系的财务公司的往来情况

适用 不适用

公司与存在关联关系的财务公司与关联方之间不存在存款、贷款、授信或其他金融业务。

6、公司控股的财务公司与关联方的往来情况

适用 不适用

公司控股的财务公司与关联方之间不存在存款、贷款、授信或其他金融业务。

7、其他重大关联交易

适用 不适用

公司于 2023 年 7 月 26 日召开第五届董事会第十二次会议，审议通过了《关于全资子公司拟受让合伙企业份额暨关联交易的议案》，同意公司全资子公司广州普邦绿色建设投资有限公司（以下简称“绿色建筑”）与关联方涂善忠先生签署《合伙企业财产份额转让协议书》，以自有资金受让涂善忠先生持有的珠海横琴普邦投资合伙企业（有限合伙）（以下简称“横琴普邦”）49%份额（对应实缴出资额为 367.5 万元人民币），受让价格为 367.5 万元人

民币。

横琴普邦作为资产管理与投资的平台，重点布局城市运营板块，实现公司转型升级，以管理创新和技术创新为动力，以优质产品铸就知名名牌，建设具有生态功能的人居环境产业链大平台。本次公司全资子公司绿色建筑受让横琴普邦 49% 份额，体现公司不断完善产业链布局，符合公司的经营战略，加强城市运营板块发展力度，有助于提升公司整体长远发展能力及行业影响力。

重大关联交易临时报告披露网站相关查询

临时公告名称	临时公告披露日期	临时公告披露网站名称
《关于全资子公司拟受让合伙企业份额暨关联交易的公告》（编号：2023-044）	2023 年 07 月 27 日	刊登于巨潮资讯网 (http://www.cninfo.com.cn)

十五、重大合同及其履行情况

1、托管、承包、租赁事项情况

（1）托管情况

适用 不适用

公司报告期不存在托管情况。

（2）承包情况

适用 不适用

公司报告期不存在承包情况。

（3）租赁情况

适用 不适用

公司报告期不存在租赁情况。

2、重大担保

适用 不适用

公司报告期不存在重大担保情况。

无。

3、委托他人进行现金资产管理情况

（1）委托理财情况

适用 不适用

报告期内委托理财概况

单位：万元

具体类型	委托理财的资金来源	委托理财发生额	未到期余额	逾期未收回的金额	逾期未收回理财已计提减值金额
银行理财产品	自有资金	17,700	17,700	0	0
券商理财产品	自有资金	10,000	10,000	0	0
信托理财产品	自有资金	11,765	11,765	0	0
其他类	自有资金	1,000	1,000	0	0
合计		40,465	40,465	0	0

单项金额重大或安全性较低、流动性较差的高风险委托理财具体情况

适用 不适用

委托理财出现预期无法收回本金或存在其他可能导致减值的情形

适用 不适用

(2) 委托贷款情况

适用 不适用

公司报告期不存在委托贷款。

4、其他重大合同

适用 不适用

合同订立公司方名称	合同订立对方名称	合同标的	合同签订日期	合同涉及资产的账面价值（万元）（如有）	合同涉及资产的评估价值（万元）（如有）	评估机构名称（如有）	评估基准日（如有）	定价原则	交易价格（万元）	是否关联交易	关联关系	截至报告期末的执行情况	披露日期	披露索引
郑州高新区锦邦建设有限	郑州高新技术产业开发区	郑州高新区市政绿化 PPP	2022年08月19日	52,902.52	不适用	不适用	不适用	不适用	104,904.64	否	无	履行中	2022年08月23日	内容详见 2022 年 8 月 23 日披露于《中国证券报》《证券时报》及巨潮资讯网（ http://www.cninfo.com.cn ）的《关于签署<郑州高新区市政绿化 PPP 项目 PPP 项目合同之建设规模调整补充协议>的进展公告》（公告编号：2022-055）

公司	管 委 会 城 市 管 理 局	项 目													
----	--------------------------------------	--------	--	--	--	--	--	--	--	--	--	--	--	--	--

十六、其他重大事项的说明

适用 不适用

1、公司于 2022 年 12 月 21 日召开第五届董事会第五次会议及第五届监事会第四次会议，审议通过《关于拟通过挂牌方式转让全资子公司 100% 股权的议案》，同意公司通过南方联合产权交易中心公开挂牌转让四川深蓝环保科技有限公司（以下简称“深蓝环保”）100% 股权。公司于 2023 年 2 月 15 日召开第五届董事会第八次会议及第五届监事会第七次会议，审议通过《关于与广州德赛环保投资有限公司、广州德赛银链科技有限公司签订〈四川深蓝环保科技有限公司股权转让协议〉的议案》，同意公司及全资子公司西藏善和创业投资有限公司（以下简称“西藏善和”）与广州德赛环保投资有限公司（以下简称“德赛环保”）、广州德赛银链科技有限公司（以下简称“德赛银链”）签订《四川深蓝环保科技有限公司股权转让协议》。截至 2023 年 3 月 30 日，德赛环保、德赛银链已按照约定向公司及西藏善和支付完毕第二期股权转让款。截至 2023 年 5 月 16 日，深蓝环保完成了股权转让的相关工商变更登记备案手续，并取得了成都市市场监督管理局换发的《营业执照》。

具体披露情况如下：

日期	标题	公告编号	索引
2022 年 12 月 22 日	《关于拟公开挂牌转让四川深蓝环保科技有限公司 100% 股权的公告》	2022-071	《中国证券报》《证券时报》及巨潮资讯网 (http://www.cninfo.com.cn)
2022 年 12 月 30 日	《关于公开挂牌转让四川深蓝环保科技有限公司 100% 股权的进展公告》	2022-073	
2023 年 1 月 10 日	《关于拟重新公开挂牌转让四川深蓝环保科技有限公司 100% 股权的公告》	2023-003	
2023 年 1 月 19 日	《关于公开挂牌转让四川深蓝环保科技有限公司 100% 股权的进展公告》	2023-004	
2023 年 2 月 9 日	《关于拟重新公开挂牌转让四川深蓝环保科技有限公司 100% 股权的公告》	2023-009	
2023 年 2 月 16 日	《关于公开挂牌转让四川深蓝环保科技有限公司 100% 股权的进展公告》	2023-013	
2023 年 3 月 8 日	《关于公开挂牌转让四川深蓝环保科技有限公司 100% 股权的进展公告》	2023-017	
2023 年 3 月 30 日	《关于公开挂牌转让四川深蓝环保科技有限公司 100% 股权的进展公告》	2023-018	

2023 年 5 月 16 日	《关于公开挂牌转让四川深蓝环保科技有限公司 100% 股权的进展公告》	2023-035	
-----------------	-------------------------------------	----------	--

2、公司于 2024 年 2 月 6 日召开第五届董事会第十六次会议，审议通过《关于以集中竞价交易方式回购公司股份方案的议案》，同意公司使用自有资金以集中竞价交易方式回购公司发行的人民币普通股 A 股股份，部分用于维护公司价值及股东权益，部分将于未来适宜时机用于股权激励或员工持股计划。公司本次回购价格不超过人民币 1.8 元/股（含），回购资金总额为不低于人民币 5,000 万元且不超过人民币 10,000 万元（均包含本数）。截至 2024 年 3 月 29 日，公司通过股票回购专用证券账户以集中竞价交易方式累计回购公司股份数 12,548,500 股，占公司总股本的 0.70%，最高成交价为 1.67 元/股，最低成交价为 1.51 元/股，支付总金额为 20,077,363.76 元。具体内容详见公司分别于 2024 年 2 月 7 日、2024 年 2 月 19 日、2024 年 4 月 2 日在指定信息披露媒体《中国证券报》《证券时报》及巨潮资讯网（www.cninfo.com.cn）上披露的《关于以集中竞价交易方式回购公司股份方案的公告》（公告编号：2024-006）、《回购报告书》（公告编号：2024-008）、《关于回购公司股份的进展公告》（公告编号：2024-012）。

十七、公司子公司重大事项

适用 不适用

第七节 股份变动及股东情况

一、股份变动情况

1、股份变动情况

单位：股

	本次变动前		本次变动增减（+，-）					本次变动后	
	数量	比例	发行新股	送股	公积金转股	其他	小计	数量	比例
一、有限售条件股份	494,241,479	27.52%	0	0	0	- 167,340,712	- 167,340,712	326,900,767	18.20%
1、国家持股	0	0.00%	0	0	0	0	0	0	0.00%
2、国有法人持股	0	0.00%	0	0	0	0	0	0	0.00%
3、其他内资持股	494,194,703	27.52%	0	0	0	- 167,293,936	- 167,293,936	326,900,767	18.20%
其中：境内法人持股	0	0.00%	0	0	0	0	0	0	0.00%
境内自然人持股	494,194,703	27.52%	0	0	0	- 167,293,936	- 167,293,936	326,900,767	18.20%
4、外资持股	46,776	0.00%	0	0	0	-46,776	-46,776	0	0.00%
其中：境外法人持股	0	0.00%	0	0	0	0	0	0	0.00%
境外自然人持股	46,776	0.00%	0	0	0	-46,776	-46,776	0	0.00%
二、无限售条件股份	1,301,648,973	72.48%	0	0	0	167,340,712	167,340,712	1,468,989,685	81.80%
1、人民币普通股	1,301,648,973	72.48%	0	0	0	167,340,712	167,340,712	1,468,989,685	81.80%
2、境内上市的外资股	0	0.00%	0	0	0	0	0	0	0.00%
3、境外上市的外资股	0	0.00%	0	0	0	0	0	0	0.00%
4、其他	0	0.00%	0	0	0	0	0	0	0.00%
三、股份总数	1,795,890,452	100.00%	0	0	0	0	0	1,795,890,452	100.00%

股份变动的原因

适用 不适用

根据《上市公司董事、监事和高级管理人员所持本公司股份及其变动管理规则》《深圳证券交易所上市公司自律监管指引第 10 号——股份变动管理》等相关规定，上市公司董事、监事和高级管理人员在任职期间，每年通过集中竞价、大宗交易、协议转让等方式转让的股

份不得超过其所持本公司股份总数的百分之二十五；上市已满一年的公司的董事、监事和高级管理人员证券账户内通过二级市场购买、可转债转股、行权、协议受让等方式年内新增的本公司无限售条件股份，按 75% 自动锁定。离职董事、监事和高级管理人员所持股份按有关规定予以锁定和解锁。

股份变动的批准情况

适用 不适用

股份变动的过户情况

适用 不适用

股份变动对最近一年和最近一期基本每股收益和稀释每股收益、归属于公司普通股股东的每股净资产等财务指标的影响

适用 不适用

公司认为必要或证券监管机构要求披露的其他内容

适用 不适用

2、限售股份变动情况

适用 不适用

单位：股

股东名称	期初限售股数	本期增加限售股数	本期解除限售股数	期末限售股数	限售原因	解除限售日期
周滨	102,908	0	102,908	0	离任高管锁定股	按离任高管锁定股条件解锁。
曾伟雄	5,835,830	0	5,835,830	0	离任高管锁定股	按离任高管锁定股条件解锁。
万玲玲	2,694,332	0	2,694,332	0	离任高管锁定股	按离任高管锁定股条件解锁。
谭广文	77,181	0	77,181	0	离任高管锁定股	按离任高管锁定股条件解锁。
区锦雄	46,776	0	46,776	0	离任高管锁定股	按离任高管锁定股条件解锁。
黄庆和	158,583,685	0	158,583,685	0	离任高管锁定股	按离任高管锁定股条件解锁。
合计	167,340,712	0	167,340,712	0	--	--

二、证券发行与上市情况

1、报告期内证券发行（不含优先股）情况

适用 不适用

2、公司股份总数及股东结构的变动、公司资产和负债结构的变动情况说明

适用 不适用

3、现存的内部职工股情况

□适用 □不适用

三、股东和实际控制人情况

1、公司股东数量及持股情况

单位：股

报告期末普通股股东总数	72,315	年度报告披露日前上一月末普通股股东总数	73,666	报告期末表决权恢复的优先股股东总数（如有）（参见注8）	0	年度报告披露日前上一月末表决权恢复的优先股股东总数（如有）（参见注8）	0	
持股 5%以上的股东或前 10 名股东持股情况（不含通过转融通出借股份）								
股东名称	股东性质	持股比例	报告期末持股数量	报告期内增减变动情况	持有有限售条件的股份数量	持有无限售条件的股份数量	质押、标记或冻结情况	
							股份状态	数量
涂善忠	境内自然人	22.87%	410,630,418	0	307,972,813	102,657,605	不适用	0
黄庆和	境内自然人	11.77%	211,444,914	0	0	211,444,914	不适用	0
山东省国有资产投资控股有限公司	国有法人	1.42%	25,446,470	0	0	25,446,470	不适用	0
梁定文	境内自然人	1.18%	21,250,934	3,338,400	0	21,250,934	不适用	0
甘坤华	境内自然人	1.12%	20,187,849	20,187,849	0	20,187,849	不适用	0
涂文哲	境内自然人	0.72%	12,880,319	0	9,660,239	3,220,080	不适用	0
华泰证券资管—招商银行—华泰聚力 8 号集合资产管理计划	其他	0.54%	9,779,190	0	0	9,779,190	不适用	0
福建祺来发资产管理有限公司—祺来发 76 号私募证券投资基金	其他	0.48%	8,611,300	8,611,300	0	8,611,300	不适用	0
高淑平	境内自然人	0.46%	8,226,300	8,226,300	0	8,226,300	不适用	0
郭永仁	境内自然人	0.33%	5,899,800	2,459,800	0	5,899,800	不适用	0
战略投资者或一般法人因配售新股成为前 10 名股东的情况（如有）（参见注 3）	不适用。							
上述股东关联关系或一致行动的说明	公司前 10 名普通股股东中，涂善忠及涂文哲同为公司董事，黄庆和为公司首席设计师，涂文哲为公司实际控制人的子女，华泰证券资管—招商银行—华泰聚力 8 号集合资产管理计划为涂善忠个人的资管计划，除涂善忠与涂文哲存在关联关系和一致行动关系外，上述 4 名股东与其他股东之间不存在关联关系或一致行动关系，未知公司其他前 10 名普通股股东之间是否存在关联关系或一致行动关系。							

上述股东涉及委托/受托表决权、放弃表决权情况的说明	不适用。		
前 10 名股东中存在回购专户的特别说明（如有）（参见注 10）	不适用。		
前 10 名无限售条件股东持股情况			
股东名称	报告期末持有无限售条件股份数量	股份种类	
		股份种类	数量
黄庆和	211,444,914	人民币普通股	211,444,914
涂善忠	102,657,605	人民币普通股	102,657,605
山东省国有资产投资控股有限公司	25,446,470	人民币普通股	25,446,470
梁定文	21,250,934	人民币普通股	21,250,934
甘坤华	20,187,849	人民币普通股	20,187,849
华泰证券资管—招商银行—华泰聚力 8 号集合资产管理计划	9,779,190	人民币普通股	9,779,190
福建祺来发资产管理有限 公司—祺来发 76 号私募 证券投资基金	8,611,300	人民币普通股	8,611,300
高淑平	8,226,300	人民币普通股	8,226,300
郭永仁	5,899,800	人民币普通股	5,899,800
广发基金—农业银行—广发中证金融资产管理计划	5,491,000	人民币普通股	5,491,000
前 10 名无限售流通股股东之间，以及前 10 名无限售流通股股东和前 10 名股东之间关联关系或一致行动的说明	公司前 10 名无限售流通股股东中，涂善忠为公司董事，黄庆和为公司首席设计师，华泰证券资管—招商银行—华泰聚力 8 号集合资产管理计划为涂善忠个人的资管计划，上述 3 名股东与其他股东之间不存在关联关系或一致行动关系，未知公司其他前 10 名无限售流通股股东之间是否存在关联关系或一致行动关系。		
前 10 名普通股股东参与融资融券业务情况说明（如有）（参见注 4）	不适用。		

前十名股东参与转融通业务出借股份情况

适用 不适用

前十名股东较上期发生变化

适用 不适用

单位：股

前十名股东较上期末发生变化情况					
股东名称（全称）	本报告期新增/退出	期末转融通出借股份且尚未归还数量		期末股东普通账户、信用账户持股及转融通出借股份且尚未归还的股份数量	
		数量合计	占总股本的比例	数量合计	占总股本的比例
深圳市博益投资	退出	0	0.00%	0	0.00%

发展有限公司					
上海宜基投资有限公司	退出	0	0.00%	0	0.00%
中信证券股份有限公司	退出	0	0.00%	3,935,136	0.22%
曾伟雄	退出	0	0.00%	4,354,807	0.24%
高华—汇丰—GOLDMAN, SACHS & CO.LLC	退出	0	0.00%	0	0.00%
葛中伟	退出	0	0.00%	1,000,000	0.06%
甘坤华	新增	0	0.00%	20,187,849	1.12%
福建祺来发资产管理有限公司—祺来发 76 号私募证券投资基金	新增	0	0.00%	8,611,300	0.48%
高淑平	新增	0	0.00%	8,226,300	0.46%
郭永仁	新增	0	0.00%	5,899,800	0.33%
广发基金—农业银行—广发中证金融资产管理计划	新增	0	0.00%	5,491,000	0.31%

注：1、鉴于“福建祺来发资产管理有限公司—祺来发 76 号私募证券投资基金”及“高淑平”未在中国证券登记结算有限责任公司下发的本报告期初前 200 名股东名册中，公司无对应数据。

2、鉴于“深圳市博益投资发展有限公司”“上海宜基投资有限公司”及“高华—汇丰—GOLDMAN, SACHS & CO.LLC”未在中国证券登记结算有限责任公司下发的本报告期末前 200 名股东名册中，公司无对应数据。

公司前 10 名普通股股东、前 10 名无限售条件普通股股东在报告期内是否进行约定购回交易

是 否

公司前 10 名普通股股东、前 10 名无限售条件普通股股东在报告期内未进行约定购回交易。

2、公司控股股东情况

控股股东性质：自然人控股

控股股东类型：自然人

控股股东姓名	国籍	是否取得其他国家或地区居留权
涂善忠	中国	否
主要职业及职务	广州普邦园林股份有限公司董事长	
报告期内控股和参股的其他境内外上市公司的股权情况	无。	

控股股东报告期内变更

适用 不适用

公司报告期控股股东未发生变更。

3、公司实际控制人及其一致行动人

实际控制人性质：境内自然人

实际控制人类型：自然人

实际控制人姓名	与实际控制人关系	国籍	是否取得其他国家或地区居留权
涂善忠	本人	中国	否

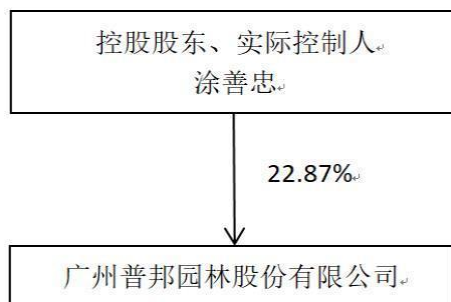
涂文哲	一致行动（含协议、亲属、同一控制）	中国	否
主要职业及职务	涂善忠：广州普邦园林股份有限公司董事长；涂文哲：广州普邦园林股份有限公司副董事长。		
过去 10 年曾控股的境内外上市公司情况	否		

实际控制人报告期内变更

适用 不适用

公司报告期实际控制人未发生变更。

公司与实际控制人之间的产权及控制关系的方框图



实际控制人通过信托或其他资产管理方式控制公司

适用 不适用

4、公司控股股东或第一大股东及其一致行动人累计质押股份数量占其所持公司股份数量比例达到 80%

适用 不适用

5、其他持股在 10%以上的法人股东

适用 不适用

6、控股股东、实际控制人、重组方及其他承诺主体股份限制减持情况

适用 不适用

四、股份回购在报告期的具体实施情况

股份回购的实施进展情况

适用 不适用

采用集中竞价交易方式减持回购股份的实施进展情况

适用 不适用

第八节 优先股相关情况

适用 不适用

报告期公司不存在优先股。

第九节 债券相关情况

适用 不适用

第十节 财务报告

一、审计报告

审计意见类型	标准的无保留意见
审计报告签署日期	2024 年 04 月 15 日
审计机构名称	中喜会计师事务所（特殊普通合伙）
审计报告文号	中喜财审 2024S00744 号
注册会计师姓名	平威、朱焕坛

审计报告正文

审计报告

中喜财审 2024S00744 号

广州普邦园林股份有限公司全体股东：

一、审计意见

我们审计了广州普邦园林股份有限公司（以下简称普邦股份）财务报表，包括 2023 年 12 月 31 日的合并及母公司资产负债表，2023 年度的合并及母公司利润表、现金流量表、股东权益变动表以及相关财务报表附注。

我们认为，后附的财务报表在所有重大方面按照企业会计准则的规定编制，公允反映了普邦股份 2023 年 12 月 31 日的合并及母公司财务状况以及 2023 年度的合并及母公司经营成果和现金流量。

二、形成审计意见的基础

我们按照中国注册会计师审计准则的规定执行了审计工作。审计报告的“注册会计师对财务报表审计的责任”部分进一步阐述了我们在这些准则下的责任。按照中国注册会计师职业道德守则，我们独立于普邦股份，并履行了职业道德方面的其他责任。我们相信，我们获取的审计证据是充分、适当的，为发表审计意见提供了基础。

三、关键审计事项

关键审计事项是我们根据职业判断，认为对本期财务报表审计最为重要的事项。这些事项的应对以对财务报表整体进行审计并形成审计意见为背景，我们不对这些事项单独发表意见。

（一）工程业务收入确认

1、事项描述

请参阅财务报表附注“五、重要会计政策、会计估计和前期差错”33所述的会计政策、“七、合并财务报表项目注释”44及“十九、母公司财务报表主要项目注释”4。2023年普邦股份营业收入1,830,581,837.39元，较上年同期2,470,606,775.09元减少25.91%。收入主要来自工程合同，工程合同按已完成的工作量占合同预计总工作量的比例计算履约进度并确认收入，合同预计总收入、合同预计总成本及履约进度的确认涉及管理层的重大判断。因此，我们将收入的确认作为关键审计事项。

2、审计应对

（1）我们评价和测试了普邦股份核算合同成本、合同收入及履约进度计算流程相关的内部控制；

（2）抽取重大工程合同样本，检查合同关键条款、工程项目预算总成本的明细及预算总成本编制，检查实际工程成本，复核工程合同的变更，评估其调整金额；复核工程履约进度确认单，并抽取样本对项目合同金额、累计收款、履约进度进行函证；

（3）对预算总成本、预计总收入或毛利率水平发生异常波动的大额项目实施询问、分析性复核等程序；

（4）对本期结算的工程收入核查其结算资料，复核其入账金额；

（5）对收入和成本执行分析程序，包括：前后两期收入、成本、毛利波动分析，主要工程项目毛利率与整体毛利率比较等分析程序；

（6）通过公开渠道查询主要客户的工商登记资料，核查客户的存在性与独立性；

（7）检查主要客户结算单等关键审计证据，核实公司收入确认的金额、确认期间是否与披露的会计政策一致；

（8）我们抽取了部分重大的工程项目进行现场盘点，并随机抽取部分工程项目进行函证，向甲方获取工程的形象进度。

（二）应收账款、合同资产减值准备

1、事项描述

请参阅财务报表附注“五、重要会计政策、会计估计及前期差错”13、16所述的会计政策、“七、合并财务报表项目注释”4及5。截至2023年12月31日，普邦股份应收账款余额1,393,039,226.30元，坏账准备余额380,016,035.72元，合同资产原值1,041,807,405.64元，

减值准备余额 72,308,008.88 元。由于应收账款余额、合同资产原值重大且坏账（减值）准备的评估涉及管理层的重大判断，因此我们将应收账款及合同资产减值作为关键审计事项。

2、审计应对

（1）我们了解管理层与信用控制、账款回收和评估减值准备相关的关键财务报告内部控制，并评价和测试这些内部控制的设计和运行有效性；

（2）检查了预期信用损失的计量模型，评估了模型中重大假设和关键参数的合理性以及信用风险组合划分方法的恰当性；检查了预期信用损失模型的关键数据，包括历史数据，以评估其完整性及准确性。

（3）对金额重大的应收账款余额、合同资产原值实施了函证程序，并将函证结果与公司账面记录进行核对；

（4）对应收账款余额、合同资产原值较大及账龄时间长的客户，我们通过公开渠道查询与债务人有关的信息，以识别是否存在影响公司应收账款坏账准备评估结果的情形。对于账龄时间长的应收账款，我们还与管理层进行了沟通，了解账龄时间长的原因以及管理层对于其可回收性的评估。

四、其他信息

普邦股份管理层（以下简称管理层）对其他信息负责。其他信息包括 2023 年年度报告中涵盖的信息，但不包括财务报表和我们的审计报告。

我们对财务报表发表的审计意见不涵盖其他信息，我们也不对其他信息发表任何形式的鉴证结论。

结合我们对财务报表的审计，我们的责任是阅读其他信息，在此过程中，考虑其他信息是否与财务报表或我们在审计过程中了解到的情况存在重大不一致或者似乎存在重大错报。

基于我们已执行的工作，如果我们确定其他信息存在重大错报，我们应当报告该事实。在这方面，我们无任何事项需要报告。

五、管理层和治理层对财务报表的责任

管理层负责按照企业会计准则的规定编制财务报表，使其实现公允反映，并设计、执行和维护必要的内部控制，以使财务报表不存在由于舞弊或错误导致的重大错报。

在编制财务报表时，管理层负责评估普邦股份的持续经营能力，披露与持续经营相关的事项（如适用），并运用持续经营假设，除非管理层计划清算普邦股份、终止运营或别无其他现实的选择。

治理层负责监督普邦股份的财务报告过程。

六、注册会计师对财务报表审计的责任

我们的目标是对财务报表整体是否不存在由于舞弊或错误导致的重大错报获取合理保证，并出具包含审计意见的审计报告。合理保证是高水平的保证，但并不能保证按照审计准则执行的审计在某一重大错报存在时总能发现。错报可能由于舞弊或错误导致，如果合理预期错报单独或汇总起来可能影响财务报表使用者依据财务报表作出的经济决策，则通常认为错报是重大的。

在按照审计准则执行审计工作的过程中，我们运用职业判断，并保持职业怀疑。同时，我们也执行以下工作：

(1) 识别和评估由于舞弊或错误导致的财务报表重大错报风险，设计和实施审计程序以应对这些风险，并获取充分、适当的审计证据，作为发表审计意见的基础。由于舞弊可能涉及串通、伪造、故意遗漏、虚假陈述或凌驾于内部控制之上，未能发现由于舞弊导致的重大错报的风险高于未能发现由于错误导致的重大错报的风险。

(2) 了解与审计相关的内部控制，以设计恰当的审计程序，但目的并非对内部控制的有效性发表意见。

(3) 评价管理层选用会计政策的恰当性和作出会计估计及相关披露的合理性。

(4) 对管理层使用持续经营假设的恰当性得出结论。同时，根据获取的审计证据，就可能对普邦股份持续经营能力产生重大疑虑的事项或情况是否存在重大不确定性得出结论。如果我们得出结论认为存在重大不确定性，审计准则要求我们在审计报告中提请报表使用者注意合并财务报表中的相关披露；如果披露不充分，我们应当发表非无保留意见。我们的结论基于截至审计报告日可获得的信息。然而，未来的事项或情况可能导致普邦股份不能持续经营。

(5) 评价财务报表的总体列报、结构和内容（包括披露），并评价财务报表是否公允反映相关交易和事项。

(6) 就普邦股份中实体或业务活动的财务信息获取充分、适当的审计证据，以对财务报表发表审计意见。我们负责指导、监督和执行集团审计，并对审计意见承担全部责任。

我们与治理层就计划的审计范围、时间安排和重大审计发现等事项进行沟通，包括沟通我们在审计中识别出的值得关注的内部控制缺陷。

我们还就已遵守与独立性相关的职业道德要求向治理层提供声明，并与治理层沟通可能被合理认为影响我们独立性的所有关系和其他事项，以及相关的防范措施（如适用）。

从与治理层沟通过的事项中，我们确定哪些事项对本期财务报表审计最为重要，因而构成关键审计事项。我们在审计报告中描述这些事项，除非法律法规禁止公开披露这些事项，或在极少数情形下，如果合理预期在审计报告中沟通某事项造成的负面后果超过在公众利益方面产生的益处，我们确定不应在审计报告中沟通该事项。

中喜会计师事务所（特殊普通合伙）

中国注册会计师：

（项目合伙人）

平威

中国 北京

中国注册会计师：

朱焕坛

二〇二四年四月十五日

二、财务报表

财务附注中报表的单位为：元

1、合并资产负债表

编制单位：广州普邦园林股份有限公司

2023 年 12 月 31 日

单位：元

项目	2023 年 12 月 31 日	2023 年 1 月 1 日
流动资产：		
货币资金	581,549,533.24	561,084,881.37
结算备付金		
拆出资金		
交易性金融资产	443,121,228.77	207,227,047.13
衍生金融资产		
应收票据	1,951,319.04	25,973,490.64
应收账款	1,013,023,190.58	1,161,221,116.05
应收款项融资		
预付款项	1,107,298.09	3,521,232.40
应收保费		

应收分保账款		
应收分保合同准备金		
其他应收款	43,992,470.37	45,642,254.98
其中：应收利息		
应收股利		
买入返售金融资产		
存货	213,457,277.17	221,566,291.65
合同资产	969,499,396.76	1,126,875,776.28
持有待售资产		505,631,816.09
一年内到期的非流动资产	331,980,805.82	103,928,639.85
其他流动资产	33,344,366.91	166,481,981.56
流动资产合计	3,633,026,886.75	4,129,154,528.00
非流动资产：		
发放贷款和垫款		
债权投资		
其他债权投资		
长期应收款	786,366,097.91	43,965,243.81
长期股权投资	37,376,002.18	97,435,358.13
其他权益工具投资		
其他非流动金融资产	36,998,489.29	61,470,829.41
投资性房地产	18,257,333.25	42,161,154.11
固定资产	181,623,863.74	134,658,867.93
在建工程		
生产性生物资产		
油气资产		
使用权资产	7,931,003.67	10,899,328.84
无形资产	9,627,343.51	540,238,430.15
开发支出	1,040,262.56	
商誉		
长期待摊费用	2,028,733.28	3,063,464.14
递延所得税资产	350,964,688.13	241,963,638.44
其他非流动资产	461,185,472.57	390,936,945.21
非流动资产合计	1,893,399,290.09	1,566,793,260.17
资产总计	5,526,426,176.84	5,695,947,788.17
流动负债：		
短期借款	28,135,012.33	
向中央银行借款		
拆入资金		
交易性金融负债	635,667.34	515,545.29
衍生金融负债		
应付票据	15,283,598.77	25,786,446.80
应付账款	1,876,284,776.45	1,955,305,888.46

预收款项		301,978.84
合同负债	89,323,828.63	45,237,921.64
卖出回购金融资产款		
吸收存款及同业存放		
代理买卖证券款		
代理承销证券款		
应付职工薪酬	30,864,866.32	14,173,744.84
应交税费	32,824,239.06	19,087,689.98
其他应付款	7,186,754.66	11,016,837.68
其中：应付利息		
应付股利		
应付手续费及佣金		
应付分保账款		
持有待售负债		143,594,101.48
一年内到期的非流动负债	20,361,370.81	66,300,830.41
其他流动负债	106,794,615.94	93,618,532.65
流动负债合计	2,207,694,730.31	2,374,939,518.07
非流动负债：		
保险合同准备金		
长期借款	217,811,483.36	241,140,176.28
应付债券		
其中：优先股		
永续债		
租赁负债	4,938,111.63	5,013,080.79
长期应付款		
长期应付职工薪酬		
预计负债	2,316,708.12	2,993,662.03
递延收益	1,013,138.01	1,148,962.45
递延所得税负债	4,554,192.31	1,548,342.58
其他非流动负债		
非流动负债合计	230,633,633.43	251,844,224.13
负债合计	2,438,328,363.74	2,626,783,742.20
所有者权益：		
股本	1,795,890,452.00	1,795,890,452.00
其他权益工具		
其中：优先股		
永续债		
资本公积	1,977,566,951.43	1,978,393,994.17
减：库存股		
其他综合收益	2,648,188.47	5,406,808.64
专项储备		
盈余公积	135,194,186.96	135,194,186.96
一般风险准备		
未分配利润	-896,555,327.10	-910,383,842.03
归属于母公司所有者权益合计	3,014,744,451.76	3,004,501,599.74
少数股东权益	73,353,361.34	64,662,446.23

所有者权益合计	3,088,097,813.10	3,069,164,045.97
负债和所有者权益总计	5,526,426,176.84	5,695,947,788.17

法定代表人：杨国龙

主管会计工作负责人：杨慧

会计机构负责人：李文焕

2、母公司资产负债表

单位：元

项目	2023年12月31日	2023年1月1日
流动资产：		
货币资金	474,223,578.22	421,625,086.14
交易性金融资产	415,503,029.04	190,082,652.06
衍生金融资产		
应收票据	1,577,519.04	25,656,589.64
应收账款	1,002,811,747.26	1,131,625,421.18
应收款项融资		
预付款项	599,725.74	701,638.70
其他应收款	627,963,271.30	860,032,537.39
其中：应收利息		
应收股利		
存货	53,167,896.36	56,647,497.84
合同资产	977,261,355.87	1,198,456,642.23
持有待售资产		116,790,809.09
一年内到期的非流动资产	257,332,422.26	64,785,353.52
其他流动资产	5,023,987.22	135,136,074.17
流动资产合计	3,815,464,532.31	4,201,540,301.96
非流动资产：		
债权投资		
其他债权投资		
长期应收款	231,401,272.76	43,965,243.81
长期股权投资	528,774,388.93	565,481,888.93
其他权益工具投资		
其他非流动金融资产	36,998,489.29	61,470,829.41
投资性房地产	18,257,333.25	42,161,154.11
固定资产	151,098,262.14	103,720,942.16
在建工程		
生产性生物资产		
油气资产		
使用权资产	2,244,778.83	4,891,631.80
无形资产	4,673,530.15	6,130,197.38
开发支出	1,040,262.56	
商誉		
长期待摊费用		20,364.14
递延所得税资产	350,858,547.54	327,597,623.40
其他非流动资产	402,468,577.85	332,312,218.96

非流动资产合计	1,727,815,443.30	1,487,752,094.10
资产总计	5,543,279,975.61	5,689,292,396.06
流动负债：		
短期借款	28,135,012.33	
交易性金融负债	635,667.34	515,545.29
衍生金融负债		
应付票据	15,283,598.77	25,786,446.80
应付账款	1,687,195,980.56	1,774,382,407.08
预收款项		301,978.84
合同负债	102,932,596.14	52,737,923.58
应付职工薪酬	30,057,613.32	13,410,123.86
应交税费	14,954,342.21	18,169,310.10
其他应付款	6,143,368.10	10,785,475.88
其中：应付利息		
应付股利		
持有待售负债		
一年内到期的非流动负债	1,249,992.63	52,462,607.49
其他流动负债	84,407,280.73	101,729,043.37
流动负债合计	1,970,995,452.13	2,050,280,862.29
非流动负债：		
长期借款		
应付债券		
其中：优先股		
永续债		
租赁负债	892,145.36	1,027,447.65
长期应付款		
长期应付职工薪酬		
预计负债	2,316,708.12	2,993,662.03
递延收益	1,013,138.01	1,148,962.45
递延所得税负债	4,551,592.99	1,548,342.58
其他非流动负债	287,951,259.19	287,951,259.19
非流动负债合计	296,724,843.67	294,669,673.90
负债合计	2,267,720,295.80	2,344,950,536.19
所有者权益：		
股本	1,795,890,452.00	1,795,890,452.00
其他权益工具		
其中：优先股		
永续债		
资本公积	1,919,224,638.69	1,919,224,638.69
减：库存股		
其他综合收益		
专项储备		
盈余公积	135,194,186.96	135,194,186.96
未分配利润	-574,749,597.84	-505,967,417.78
所有者权益合计	3,275,559,679.81	3,344,341,859.87

负债和所有者权益总计	5,543,279,975.61	5,689,292,396.06
------------	------------------	------------------

3、合并利润表

单位：元

项目	2023 年度	2022 年度
一、营业总收入	1,830,581,837.39	2,470,606,775.09
其中：营业收入	1,830,581,837.39	2,470,606,775.09
利息收入		
已赚保费		
手续费及佣金收入		
二、营业总成本	1,805,907,794.55	2,477,274,825.68
其中：营业成本	1,658,109,663.52	2,275,590,012.92
利息支出		
手续费及佣金支出		
退保金		
赔付支出净额		
提取保险责任合同准备金净额		
保单红利支出		
分保费用		
税金及附加	11,869,734.28	14,446,954.18
销售费用	3,111,741.25	10,728,417.99
管理费用	84,436,564.04	98,130,912.51
研发费用	58,190,273.80	73,603,638.80
财务费用	-9,810,182.34	4,774,889.28
其中：利息费用	14,094,839.49	20,288,964.97
利息收入	22,871,138.70	15,905,654.28
加：其他收益	1,554,251.33	4,144,330.21
投资收益（损失以“-”号填列）	1,852,039.12	-46,792,039.20
其中：对联营企业和合营企业的投资收益	-13,452,793.48	-33,173,045.25
以摊余成本计量的金融资产终止确认收益		
汇兑收益（损失以“-”号填列）		
净敞口套期收益（损失以“-”号填列）		
公允价值变动收益（损失以“-”号填列）	-15,348,521.82	-3,475,369.94
信用减值损失（损失以“-”号填列）	-49,124,993.48	-65,416,127.35
资产减值损失（损失以“-”号填列）	-23,514,033.60	-140,315,618.14
资产处置收益（损失以“-”号填列）	138,437.24	2,737,571.46

列)		
三、营业利润（亏损以“－”号填列）	-59,768,778.37	-255,785,303.55
加：营业外收入	115,093.21	1,018,771.55
减：营业外支出	4,220,571.95	8,293,109.93
四、利润总额（亏损总额以“－”号填列）	-63,874,257.11	-263,059,641.93
减：所得税费用	-86,902,689.56	-6,168,780.80
五、净利润（净亏损以“－”号填列）	23,028,432.45	-256,890,861.13
（一）按经营持续性分类		
1.持续经营净利润（净亏损以“－”号填列）	22,524,532.88	-82,768,690.81
2.终止经营净利润（净亏损以“－”号填列）	503,899.57	-174,122,170.32
（二）按所有权归属分类		
1.归属于母公司股东的净利润	13,828,514.93	-247,940,531.14
2.少数股东损益	9,199,917.52	-8,950,329.99
六、其他综合收益的税后净额	-2,981,740.44	-3,457,852.82
归属母公司所有者的其他综合收益的税后净额	-2,758,620.17	-2,879,271.82
（一）不能重分类进损益的其他综合收益		
1.重新计量设定受益计划变动额		
2.权益法下不能转损益的其他综合收益		
3.其他权益工具投资公允价值变动		
4.企业自身信用风险公允价值变动		
5.其他		
（二）将重分类进损益的其他综合收益	-2,758,620.17	-2,879,271.82
1.权益法下可转损益的其他综合收益	-2,082,961.41	-12,527,968.46
2.其他债权投资公允价值变动		
3.金融资产重分类计入其他综合收益的金额		
4.其他债权投资信用减值准备		
5.现金流量套期储备		
6.外币财务报表折算差额	-675,658.76	9,648,696.64
7.其他		
归属于少数股东的其他综合收益的税后净额	-223,120.27	-578,581.00
七、综合收益总额	20,046,692.01	-260,348,713.95
归属于母公司所有者的综合收益总额	11,069,894.76	-250,819,802.96
归属于少数股东的综合收益总额	8,976,797.25	-9,528,910.99
八、每股收益		
（一）基本每股收益	0.0077	-0.1381
（二）稀释每股收益	0.0077	-0.1381

本期发生同一控制下企业合并的，被合并方在合并前实现的净利润为：0.00 元，上期被合并方实现的净利润为：0.00 元。

法定代表人：杨国龙

主管会计工作负责人：杨慧

会计机构负责人：李文焕

4、母公司利润表

单位：元

项目	2023 年度	2022 年度
一、营业收入	1,802,396,409.26	2,367,208,660.99
减：营业成本	1,681,827,908.50	2,142,969,305.59
税金及附加	11,383,399.87	14,002,532.67
销售费用		
管理费用	68,518,665.31	63,968,126.61
研发费用	58,190,273.80	73,603,638.80
财务费用	-16,772,848.08	-3,295,085.81
其中：利息费用	2,245,900.89	9,070,384.12
利息收入	19,381,282.01	12,528,394.40
加：其他收益	1,073,790.53	2,071,636.34
投资收益（损失以“-”号填列）	-8,221,134.96	-27,128,600.54
其中：对联营企业和合营企业的投资收益		-3,398,980.85
以摊余成本计量的金融资产终止确认收益（损失以“-”号填列）		
净敞口套期收益（损失以“-”号填列）		
公允价值变动收益（损失以“-”号填列）	-15,822,326.48	-2,298,938.47
信用减值损失（损失以“-”号填列）	-49,267,455.63	-682,219.96
资产减值损失（损失以“-”号填列）	-15,432,852.95	-236,828,746.91
资产处置收益（损失以“-”号填列）	86,887.45	24,798.73
二、营业利润（亏损以“-”号填列）	-88,334,082.18	-188,881,927.68
加：营业外收入	94,692.36	1,308,563.40
减：营业外支出	800,463.97	1,221,076.00
三、利润总额（亏损总额以“-”号填列）	-89,039,853.79	-188,794,440.28
减：所得税费用	-20,257,673.73	-34,697,997.23
四、净利润（净亏损以“-”号填列）	-68,782,180.06	-154,096,443.05
（一）持续经营净利润（净亏损以“-”号填列）	-68,782,180.06	-154,096,443.05
（二）终止经营净利润（净亏损以“-”号填列）		
五、其他综合收益的税后净额		
（一）不能重分类进损益的其他综合收益		
1.重新计量设定受益计划变动额		
2.权益法下不能转损益的其他		

综合收益		
3.其他权益工具投资公允价值变动		
4.企业自身信用风险公允价值变动		
5.其他		
(二) 将重分类进损益的其他综合收益		
1.权益法下可转损益的其他综合收益		
2.其他债权投资公允价值变动		
3.金融资产重分类计入其他综合收益的金额		
4.其他债权投资信用减值准备		
5.现金流量套期储备		
6.外币财务报表折算差额		
7.其他		
六、综合收益总额	-68,782,180.06	-154,096,443.05
七、每股收益		
(一) 基本每股收益		
(二) 稀释每股收益		

5、合并现金流量表

单位：元

项目	2023 年度	2022 年度
一、经营活动产生的现金流量：		
销售商品、提供劳务收到的现金	2,287,814,882.96	2,900,221,347.42
客户存款和同业存放款项净增加额		
向中央银行借款净增加额		
向其他金融机构拆入资金净增加额		
收到原保险合同保费取得的现金		
收到再保业务现金净额		
保户储金及投资款净增加额		
收取利息、手续费及佣金的现金		
拆入资金净增加额		
回购业务资金净增加额		
代理买卖证券收到的现金净额		
收到的税费返还	2,223,811.89	2,813,727.43
收到其他与经营活动有关的现金	53,609,096.76	129,654,770.61
经营活动现金流入小计	2,343,647,791.61	3,032,689,845.46
购买商品、接受劳务支付的现金	1,767,825,110.64	1,989,451,890.75
客户贷款及垫款净增加额		
存放中央银行和同业款项净增加额		
支付原保险合同赔付款项的现金		
拆出资金净增加额		
支付利息、手续费及佣金的现金		
支付保单红利的现金		
支付给职工以及为职工支付的现金	241,788,643.79	314,934,875.09
支付的各项税费	86,218,758.98	104,341,366.25
支付其他与经营活动有关的现金	169,540,696.96	172,993,942.31
经营活动现金流出小计	2,265,373,210.37	2,581,722,074.40

经营活动产生的现金流量净额	78,274,581.24	450,967,771.06
二、投资活动产生的现金流量：		
收回投资收到的现金	766,192,258.71	322,585,953.97
取得投资收益收到的现金	12,341,161.19	21,906,739.39
处置固定资产、无形资产和其他长期资产收回的现金净额	27,907,342.54	142,230.00
处置子公司及其他营业单位收到的现金净额	112,684,286.35	
收到其他与投资活动有关的现金	1,720,616.99	727,290.01
投资活动现金流入小计	920,845,665.78	345,362,213.37
购建固定资产、无形资产和其他长期资产支付的现金	89,663,075.46	34,312,907.18
投资支付的现金	984,017,500.00	962,274,356.24
质押贷款净增加额		
取得子公司及其他营业单位支付的现金净额		
支付其他与投资活动有关的现金		
投资活动现金流出小计	1,073,680,575.46	996,587,263.42
投资活动产生的现金流量净额	-152,834,909.68	-651,225,050.05
三、筹资活动产生的现金流量：		
吸收投资收到的现金	750,000.00	3,725,000.00
其中：子公司吸收少数股东投资收到的现金	750,000.00	3,725,000.00
取得借款收到的现金	28,596,581.07	
收到其他与筹资活动有关的现金	30,620,000.00	2,660,000.00
筹资活动现金流入小计	59,966,581.07	6,385,000.00
偿还债务支付的现金	67,570,826.00	318,705,180.00
分配股利、利润或偿付利息支付的现金	12,358,343.04	21,630,589.19
其中：子公司支付给少数股东的股利、利润		
支付其他与筹资活动有关的现金	8,945,784.04	29,502,579.82
筹资活动现金流出小计	88,874,953.08	369,838,349.01
筹资活动产生的现金流量净额	-28,908,372.01	-363,453,349.01
四、汇率变动对现金及现金等价物的影响	-177,156.46	4,675,988.37
五、现金及现金等价物净增加额	-103,645,856.91	-559,034,639.63
加：期初现金及现金等价物余额	475,316,721.00	1,034,351,360.63
六、期末现金及现金等价物余额	371,670,864.09	475,316,721.00

6、母公司现金流量表

单位：元

项目	2023 年度	2022 年度
一、经营活动产生的现金流量：		
销售商品、提供劳务收到的现金	2,224,888,657.52	2,775,105,933.67
收到的税费返还	2,132,827.98	2,813,727.43
收到其他与经营活动有关的现金	348,382,245.29	113,127,836.65
经营活动现金流入小计	2,575,403,730.79	2,891,047,497.75
购买商品、接受劳务支付的现金	1,725,390,815.49	1,946,926,801.02
支付给职工以及为职工支付的现金	233,338,367.90	287,919,523.34
支付的各项税费	83,627,813.76	101,990,090.46
支付其他与经营活动有关的现金	465,467,196.33	126,123,606.19
经营活动现金流出小计	2,507,824,193.48	2,462,960,021.01
经营活动产生的现金流量净额	67,579,537.31	428,087,476.74

二、投资活动产生的现金流量：		
收回投资收到的现金	801,252,854.91	179,595,166.31
取得投资收益收到的现金	10,635,824.54	14,267,213.52
处置固定资产、无形资产和其他长期资产收回的现金净额	27,873,542.54	52,330.00
处置子公司及其他营业单位收到的现金净额		
收到其他与投资活动有关的现金	1,720,616.99	727,290.01
投资活动现金流入小计	841,482,838.98	194,641,999.84
购建固定资产、无形资产和其他长期资产支付的现金	88,080,004.19	16,038,949.95
投资支付的现金	889,792,500.00	729,654,356.24
取得子公司及其他营业单位支付的现金净额		
支付其他与投资活动有关的现金	400,000.00	
投资活动现金流出小计	978,272,504.19	745,693,306.19
投资活动产生的现金流量净额	-136,789,665.21	-551,051,306.35
三、筹资活动产生的现金流量：		
吸收投资收到的现金		
取得借款收到的现金	28,596,581.07	
收到其他与筹资活动有关的现金	620,000.00	2,660,000.00
筹资活动现金流入小计	29,216,581.07	2,660,000.00
偿还债务支付的现金	48,500,000.00	249,700,000.00
分配股利、利润或偿付利息支付的现金	1,693,362.72	8,895,643.92
支付其他与筹资活动有关的现金	3,739,300.04	7,511,002.22
筹资活动现金流出小计	53,932,662.76	266,106,646.14
筹资活动产生的现金流量净额	-24,716,081.69	-263,446,646.14
四、汇率变动对现金及现金等价物的影响		
五、现金及现金等价物净增加额	-93,926,209.59	-386,410,475.75
加：期初现金及现金等价物余额	410,088,742.83	796,499,218.58
六、期末现金及现金等价物余额	316,162,533.24	410,088,742.83

7、合并所有者权益变动表

本期金额

单位：元

项目	2023 年度													少数 股东 权益	所有者 权益 合计
	归属于母公司所有者权益											小计			
	股本	其他权益工具			资本 公积	减： 库存 股	其他 综合 收益	专项 储备	盈余 公积	一般 风险 准备	未分 配利 润		其他		
优先 股	永续 债	其他													
一、 上年 期末 余额	1,79 5,89 0,45 2.00				1,97 8,39 3,99 4.17		5,40 6,80 8.64		135, 194, 186. 96		- 910, 383, 842. 03		3,00 4,50 1,59 9.74	64,6 62,4 46.2 3	3,06 9,16 4,04 5.97
加： ：会 计政 策变 更															

期差 更正															
他															
二、 本年期 初余额	1,79 5,89 0,45 2.00				1,97 8,39 3,99 4.17		5,40 6,80 8.64		135, 194, 186. 96		- 910, 383, 842. 03		3,00 4,50 1,59 9.74	64,6 62,4 46.2 3	3,06 9,16 4,04 5.97
三、 本期 增减 变动 金额 (减 少以 “—” 号填 列)					- 827, 042. 74		- 2,75 8,62 0.17				13,8 28,5 14.9 3		10,2 42,8 52.0 2	8,69 0,91 5.11	18,9 33,7 67.1 3
(一) 综合 收益 总额							- 2,75 8,62 0.17				13,8 28,5 14.9 3		11,0 69,8 94.7 6	8,97 6,79 7.25	20,0 46,6 92.0 1
(二) 所有 者投 入和 减少 资本														- 285, 882. 14	- 285, 882. 14
1. 所有 者投 入的 普通 股														- 285, 882. 14	- 285, 882. 14
2. 其他 权益 工具 持有 者投 入资 本															
3. 股份 支付 计入 所有 者权 益的 金额															

4. 其他															
(三) 利润分配															
1. 提取盈余公积															
2. 提取一般风险准备															
3. 对所有者（或股东）的分配															
4. 其他															
(四) 所有者权益内部结转															
1. 资本公积转增资本（或股本）															
2. 盈余公积转增资本（或股本）															
3. 盈余公积弥补亏损															
4. 设定															

受益计划变动额结转留存收益															
5. 其他综合收益结转留存收益															
6. 其他															
(五) 专项储备															
1. 本期提取															
2. 本期使用															
(六) 其他					- 827, 042. 74							- 827, 042. 74		- 827, 042. 74	
四、本期末余额	1,79 5,89 0,45 2.00				1,97 7,56 6,95 1.43		2,64 8,18 8.47		135, 194, 186. 96		- 896, 555, 327. 10	3,01 4,74 4,45 1.76	73,3 53,3 61.3 4	3,08 8,09 7,81 3.10	

上期金额

单位：元

项目	2022 年度														少数 股东 权益	所有 者权 益合 计
	归属于母公司所有者权益												小计			
	股本	其他权益工具			资本 公积	减： 库存 股	其他 综合 收益	专项 储备	盈余 公积	一般 风险 准备	未分 配利 润	其他				
	优先 股	永续 债	其他													
一、上年期末余额	1,79 5,89 0,45 2.00				1,97 4,27 7,77 1.92		8,28 6,08 0.46		135, 194, 186. 96		- 662, 443, 310. 89	3,25 1,20 5,18 0.45	89,3 66,3 57.2 2	3,34 0,57 1,53 7.67		
加：会计政策变更																

期差错更正															
他															
二、本年期初余额	1,795,890.45				1,974,277.77		8,286,080.46		135,194,186.96		-662,443,310.89		3,251,205,180.45	89,366,357.22	3,340,571,537.67
三、本期增减变动金额（减少以“-”号填列）					4,116,222.25		-2,879,271.82				-247,940,531.14		-246,703,580.71	-24,703,909.9	-271,407,491.70
（一）综合收益总额							-2,879,271.82				-247,940,531.14		-250,819,802.96	-9,528,910.99	-260,348,713.95
（二）所有者投入和减少资本														-15,175,000.00	-15,175,000.00
1.所有者投入的普通股														3,725,000.00	3,725,000.00
2.其他权益工具持有者投入资本															
3.股份支付计入所有者权益的金额															
4.														-	-

其他														18,900,000.00	18,900,000.00
(三) 利润分配															
1. 提取盈余公积															
2. 提取一般风险准备															
3. 对所有者(或股东)的分配															
4. 其他															
(四) 所有者权益内部结转															
1. 资本公积转增资本(或股本)															
2. 盈余公积转增资本(或股本)															
3. 盈余公积弥补亏损															

4. 设定受益计划变动额结转留存收益																	
5. 其他综合收益结转留存收益																	
6. 其他																	
(五) 专项储备																	
1. 本期提取																	
2. 本期使用																	
(六) 其他					4,116,222.25								4,116,222.25				4,116,222.25
四、本期期末余额	1,795,890,452.00				1,978,393,994.17	5,406,808.64		135,194,186.96		-910,383,842.03		3,004,501,599.74	64,662,446.23				3,069,164,045.97

8、母公司所有者权益变动表

本期金额

单位：元

项目	2023 年度											
	股本	其他权益工具			资本公积	减：库存股	其他综合收益	专项储备	盈余公积	未分配利润	其他	所有者权益合计
		优先股	永续债	其他								
一、上年期末余额	1,795,890,452.00				1,919,224,638.69				135,194,186.96	-505,967,417.78		3,344,341,859.87
加：会												

计政策变更												
期差错更正												
他												
二、本年期初余额	1,795,890.45 2.00				1,919,224.63 8.69				135,194,186.96	- 505,967,417.78		3,344,341.85 9.87
三、本期增减变动金额（减少以“—”号填列）												
（一）综合收益总额										- 68,782,180.06		- 68,782,180.06
（二）所有者投入和减少资本												
1. 所有者投入的普通股												
2. 其他权益工具持有者投入资本												
3. 股份支付计入所有者权益的金额												

额												
4. 其他												
(三) 利润分配												
1. 提取盈余公积												
2. 对所有 者 (或 股 东) 的 分 配												
3. 其他												
(四) 所有者权益内部结转												
1. 资本公积转增资本 (或 股 本)												
2. 盈余公积转增资本 (或 股 本)												
3. 盈余公积弥补亏损												
4. 设定受益计划变动额结转												

留存收益												
5. 其他综合收益结转留存收益												
6. 其他												
(五) 专项储备												
1. 本期提取												
2. 本期使用												
(六) 其他												
四、本期末余额	1,795,890,452.00				1,919,224,638.69				135,194,186.96	-574,749,597.84		3,275,559,679.81

上期金额

单位：元

项目	2022 年度											
	股本	其他权益工具			资本公积	减：库存股	其他综合收益	专项储备	盈余公积	未分配利润	其他	所有者权益合计
		优先股	永续债	其他								
一、上年期末余额	1,795,890,452.00				1,919,224,638.69				135,194,186.96	-351,870,974.73		3,498,438,302.92
加：会计政策变更												
期差错更正												
其他												
二、	1,795,890,452.00				1,919,224,638.69				135,194,186.96	-351,870,974.73		3,498,438,302.92

本年期初余额	2.00				8.69				96	0,974.73		2.92
三、本期增减变动金额（减少以“—”号填列）										-154,096,443.05		-154,096,443.05
（一）综合收益总额										-154,096,443.05		-154,096,443.05
（二）所有者投入和减少资本												
1. 所有者投入的普通股												
2. 其他权益工具持有者投入资本												
3. 股份支付计入所有者权益的金额												
4. 其他												
（三）利润分配												
1. 提取盈余公												

积												
2. 对所有者（或股东）的分配												
3. 其他												
（四）所有者权益内部结转												
1. 资本公积转增资本（或股本）												
2. 盈余公积转增资本（或股本）												
3. 盈余公积弥补亏损												
4. 设定受益计划变动额结转留存收益												
5. 其他综合收益结转留存收益												
6. 其												

他												
(五) 专项储备												
1. 本期提取												
2. 本期使用												
(六) 其他												
四、 本期期末 余额	1,795, 890,45 2.00				1,919, 224,63 8.69				135,19 4,186. 96	- 505,96 7,417. 78		3,344, 341,85 9.87

三、公司基本情况

(一) 公司基本情况

广州普邦园林股份有限公司（以下简称“普邦股份”或“本公司”）是于 1995 年 7 月 19 日由广州市金达经济发展有限公司与何彬、黄建平以及曾国荣共同出资组建的股份有限公司，经多次工商变更登记后公司注册资本为人民币 1,795,890,452.00 元，统一社会信用代码为 91440101231229718W，法定代表人为杨国龙。2012 年 3 月在深圳证券交易所上市。所属行业为土木工程建筑业。

截至 2023 年 12 月 31 日止，本公司注册资本为人民币 1,795,890,452.00 元。注册地：广东省广州市越秀区寺右新马路南二街一巷 14-20 号首层，总部地址：广东省广州市越秀区寺右新马路南二街一巷 14-20 号首层。本公司主要经营活动为：园林工程施工、园林景观设计、建筑设计、苗木种植生产以及园林养护业务,可为客户提供包括建筑设计、景观设计、园林工程在内的一体化综合服务。本公司的实际控制人为涂善忠。

本财务报表业经公司董事会于 2024 年 4 月 12 日批准报出。

(二) 合并财务报表范围

截至 2023 年 12 月 31 日止，本公司合并财务报表范围内共有 23 家子（孙）公司，详见本附注“九、合并范围的变更”和“十、在其他主体中的权益”。

四、财务报表的编制基础

1、编制基础

本公司财务报表以持续经营假设为基础，根据实际发生的交易和事项，按照财政部颁布的《企业会计准则——基本准则》和各项具体会计准则、企业会计准则应用指南、企业会计准则解释及其他相关规定（以下合称“企业会计准则”），以及中国证券监督管理委员会《公开发行证券的公司信息披露编报规则第 15 号——财务报告的一般规定》（2023 年修订）的披露规定编制。

2、持续经营

本公司自本报告期末至少 12 个月具备持续经营能力，无影响持续经营能力的重大事项。

五、重要会计政策及会计估计

具体会计政策和会计估计提示：

1、遵循企业会计准则的声明

本公司所编制的财务报表符合财政部颁布的企业会计准则的要求，真实、完整地反映了本公司的财务状况、经营成果、所有者权益变动和现金流量等有关信息。

2、会计期间

本公司会计年度为公历 1 月 1 日起至 12 月 31 日。

3、营业周期

本公司以 12 个月作为一个营业周期。

4、记账本位币

本公司以人民币为记账本位币

5、重要性标准确定方法和选择依据

适用 不适用

项目	重要性标准
重要的单项计提坏账准备的应收款项	超过资产总额 0.5%的应收款项
重要的账龄超过 1 年的应付账款	超过资产总额 0.5%的账龄 1 年以上的应付账款
重要的合营或联营企业	按权益法确认投资收益的绝对值占合并净利润超过 10%
账龄超过一年的重要合同负债	期末余额超过当年营业收入总额的 1%且账龄 1 年以上的合同负债

6、同一控制下和非同一控制下企业合并的会计处理方法

同一控制下企业合并：合并方在企业合并中取得的资产和负债，按照合并日被合并方资产、负债（包括最终控制方收购被合并方而形成的商誉）在最终控制方合并财务报表中的账面价值计量。在合并中取得的净资产账面价值与支付的合并对价账面价值（或发行股份面值总额）的差额，调整资本公积中的股本溢价，资本公积中的股本溢价不足冲减的，调整留存收益。

非同一控制下企业合并：购买方在购买日对作为企业合并对价付出的资产、发生或承担的负债按照公允价值计量，公允价值与其账面价值的差额，计入当期损益。合并成本大于合并中取得的被购买方可辨认净资产公允价值份额的差额，确认为商誉；合并成本小于合并中取得的被购买方可辨认净资产公允价值份额的差额，计入当期损益。

为企业合并发生的直接相关费用于发生时计入当期损益；为企业合并而发行权益性证券或债务性证券的交易费用，计入权益性证券或债务性证券的初始确认金额。

7、控制的判断标准和合并财务报表的编制方法

合并财务报表的合并范围以控制为基础确定，合并范围包括本公司及全部子公司。

控制的判断标准为：拥有对被投资单位的权力、因参与被投资单位的相关活动而享有可变回报、

有能力运用对被投资单位的权力影响回报金额。

本公司以自身和各子公司的财务报表为基础，根据其他有关资料，编制合并财务报表。本公司编制合并财务报表，将整个企业集团视为一个会计主体，依据相关企业会计准则的确认、计量和列报要求，按照统一的会计政策，反映本企业集团整体财务状况、经营成果和现金流量。

所有纳入合并财务报表合并范围的子公司所采用的会计政策、会计期间与本公司一致，如子公司采用的会计政策、会计期间与本公司不一致的，在编制合并财务报表时，按本公司

的会计政策、会计期间进行必要的调整。对于非同一控制下企业合并取得的子公司，以购买日可辨认净资产公允价值为基础对其财务报表进行调整。对于同一控制下企业合并取得的子公司，以其资产、负债（包括最终控制方收购该子公司而形成的商誉）在最终控制方财务报表中的账面价值为基础对其财务报表进行调整。

子公司所有者权益、当期净损益和当期综合收益中属于少数股东的份额分别在合并资产负债表中所有者权益项目下、合并利润表中净利润项目下和综合收益总额项目下单独列示。子公司少数股东分担的当期亏损超过了少数股东在该子公司期初所有者权益中所享有份额而形成的余额，冲减少数股东权益。

8、合营安排分类及共同经营会计处理方法

合营安排分为共同经营和合营企业。

当本公司是合营安排的合营方，享有该安排相关资产且承担该安排相关负债时，为共同经营。

本公司确认与共同经营中利益份额相关的下列项目，并按照相关企业会计准则的规定进行会计处理：

- （1）确认本公司单独所持有的资产，以及按本公司份额确认共同持有的资产；
- （2）确认本公司单独所承担的负债，以及按本公司份额确认共同承担的负债；
- （3）确认出售本公司享有的共同经营产出份额所产生的收入；
- （4）按本公司份额确认共同经营因出售产出所产生的收入；
- （5）确认单独所发生的费用，以及按本公司份额确认共同经营发生的费用。

9、现金及现金等价物的确定标准

在编制现金流量表时，将本公司库存现金以及可以随时用于支付的存款确认为现金。将同时具备期限短（从购买日起三个月内到期）、流动性强、易于转换为已知现金、价值变动风险很小四个条件的投资，确定为现金等价物。权益性投资不作为现金等价物。

10、外币业务和外币报表折算

1、外币业务

外币业务采用交易发生日的即期汇率作为折算汇率将外币金额折合成人民币记账。

资产负债表日外币货币性项目余额按资产负债表日即期汇率折算，由此产生的汇兑差额，除属于与购建符合资本化条件的资产相关的外币专门借款产生的汇兑差额按照借款费用资本化的原则处理外，均计入当期损益。

2、外币财务报表的折算

资产负债表中的资产和负债项目，采用资产负债表日的即期汇率折算；所有者权益项目除“未分配利润”项目外，其他项目采用发生时的即期汇率折算。利润表中的收入和费用项目，采用交易发生日的即期汇率折算。

处置境外经营时，将与该境外经营相关的外币财务报表折算差额，自所有者权益项目转入处置当期损益。

11、金融工具

金融工具包括金融资产、金融负债和权益工具。

1、金融工具的分类

根据本公司管理金融资产的业务模式和金融资产的合同现金流量特征，金融资产于初始确认时分类为：以摊余成本计量的金融资产、以公允价值计量且其变动计入其他综合收益的金融资产（债务工具）和以公允价值计量且其变动计入当期损益的金融资产。

业务模式是以收取合同现金流量为目标且合同现金流量仅为对本金和以未偿付本金金额为基础的利息支付的，分类为以摊余成本计量的金融资产；业务模式既以收取合同现金流量又以出售该金融资产为目标且合同现金流量仅为对本金和以未偿付本金金额为基础的利息支付的，分类为以公允价值计量且其变动计入其他综合收益的金融资产（债务工具）；除此之外的其他金融资产，分类为以公允价值计量且其变动计入当期损益的金融资产。

对于非交易性权益工具投资，本公司在初始确认时确定是否将其指定为以公允价值计量且其变动计入其他综合收益的金融资产（权益工具）。在初始确认时，为了能够消除或显著减少会计错配，可以将金融资产指定为以公允价值计量且其变动计入当期损益的金融资产。

金融负债于初始确认时分类为：以公允价值计量且其变动计入当期损益的金融负债和以摊余成本计量的金融负债。

符合以下条件之一的金融负债可在初始计量时指定为以公允价值计量且其变动计入当期损益的金融负债：

(1) 该项指定能够消除或显著减少会计错配。

(2) 根据正式书面文件载明的企业风险管理或投资策略，以公允价值为基础对金融负债组合或金融资产和金融负债组合进行管理和业绩评价，并在企业内部以此为基础向关键管理人员报告。

(3) 该金融负债包含需单独分拆的嵌入衍生工具。

2、金融工具的确认依据和计量方法

(1) 以摊余成本计量的金融资产

以摊余成本计量的金融资产包括应收票据、应收账款、其他应收款、长期应收款、债权投资等，按公允价值进行初始计量，相关交易费用计入初始确认金额；不包含重大融资成分的应收账款以及本公司决定不考虑不超过一年的融资成分的应收账款，以合同交易价格进行初始计量。

持有期间采用实际利率法计算的利息计入当期损益。

收回或处置时，将取得的价款与该金融资产账面价值之间的差额计入当期损益。

(2) 以公允价值计量且其变动计入其他综合收益的金融资产（债务工具）

以公允价值计量且其变动计入其他综合收益的金融资产（债务工具）包括应收款项融资、其他债权投资等，按公允价值进行初始计量，相关交易费用计入初始确认金额。该金融资产按公允价值进行后续计量，公允价值变动除采用实际利率法计算的利息、减值损失或利得和汇兑损益之外，均计入其他综合收益。

终止确认时，之前计入其他综合收益的累计利得或损失从其他综合收益中转出，计入当期损益。

(3) 以公允价值计量且其变动计入其他综合收益的金融资产（权益工具）

以公允价值计量且其变动计入其他综合收益的金融资产（权益工具）包括其他权益工具投资等，按公允价值进行初始计量，相关交易费用计入初始确认金额。该金融资产按公允价值进行后续计量，公允价值变动计入其他综合收益。取得的股利计入当期损益。

终止确认时，之前计入其他综合收益的累计利得或损失从其他综合收益中转出，计入留存收益。

(4) 以公允价值计量且其变动计入当期损益的金融资产

以公允价值计量且其变动计入当期损益的金融资产包括交易性金融资产、衍生金融资产、其他非流动金融资产等，按公允价值进行初始计量，相关交易费用计入当期损益。该金融资产按公允价值进行后续计量，公允价值变动计入当期损益。

(5) 以公允价值计量且其变动计入当期损益的金融负债

以公允价值计量且其变动计入当期损益的金融负债包括交易性金融负债、衍生金融负债等，按公允价值进行初始计量，相关交易费用计入当期损益。该金融负债按公允价值进行后续计量，公允价值变动计入当期损益。

终止确认时，其账面价值与支付的对价之间的差额计入当期损益。

(6) 以摊余成本计量的金融负债

以摊余成本计量的金融负债包括短期借款、应付票据、应付账款、其他应付款、长期借款、应付债券、长期应付款，按公允价值进行初始计量，相关交易费用计入初始确认金额。持有期间采用实际利率法计算的利息计入当期损益。

终止确认时，将支付的对价与该金融负债账面价值之间的差额计入当期损益。

3、金融资产转移的确认依据和计量方法

公司发生金融资产转移时，如已将金融资产所有权上几乎所有的风险和报酬转移给转入方，则终止确认该金融资产；如保留了金融资产所有权上几乎所有的风险和报酬的，则不终止确认该金融资产。

在判断金融资产转移是否满足上述金融资产终止确认条件时，采用实质重于形式的原则。公司将金融资产转移区分为金融资产整体转移和部分转移。金融资产整体转移满足终止确认条件的，将下列两项金额的差额计入当期损益：

(1) 所转移金融资产的账面价值；

(2) 因转移而收到的对价，与原直接计入所有者权益的公允价值变动累计额（涉及转移的金融资产为可供出售金融资产的情形）之和。

金融资产部分转移满足终止确认条件的，将所转移金融资产整体的账面价值，在终止确认部分和未终止确认部分之间，按照各自的相对公允价值进行分摊，并将下列两项金额的差额计入当期损益：

(1) 终止确认部分的账面价值；

(2) 终止确认部分的对价，与原直接计入所有者权益的公允价值变动累计额中对应终止确认部分的金额（涉及转移的金融资产为以公允价值计量且其变动计入其他综合收益的金融资产（债务工具）、可供出售金融资产的情形）之和。

金融资产转移不满足终止确认条件的，继续确认该金融资产，所收到的对价确认为一项金融负债。

4、金融负债终止确认条件

金融负债的现时义务全部或部分已经解除的，则终止确认该金融负债或其一部分；本公司若与债权人签定协议，以承担新金融负债方式替换现存金融负债，且新金融负债与现存金融负债的合同条款实质上不同的，则终止确认现存金融负债，并同时确认新金融负债。

对现存金融负债全部或部分合同条款作出实质性修改的，则终止确认现存金融负债或其一部分，同时将修改条款后的金融负债确认为一项新金融负债。

金融负债全部或部分终止确认时，终止确认的金融负债账面价值与支付对价（包括转出的非现金资产或承担的新金融负债）之间的差额，计入当期损益。

本公司若回购部分金融负债的，在回购日按照继续确认部分与终止确认部分的相对公允价值，将该金融负债整体的账面价值进行分配。分配给终止确认部分的账面价值与支付的对价（包括转出的非现金资产或承担的新金融负债）之间的差额，计入当期损益。

5、金融资产和金融负债的公允价值的确定方法

存在活跃市场的金融工具，以活跃市场中的报价确定其公允价值。不存在活跃市场的金融工具，采用估值技术确定其公允价值。在估值时，本公司采用在当前情况下适用并且有足够可利用数据和其他信息支持的估值技术，选择与市场参与者在相关资产或负债的交易中所考虑的资产或负债特征相一致的输入值，并优先使用相关可观察输入值。只有在相关可观察输入值无法取得或取得不切实可行的情况下，才使用不可观察输入值。

6、金融工具减值

公司以预期信用损失为基础，对分类为以摊余成本计量的金融资产、分类为以公允价值计量且其变动计入其他综合收益的金融资产以及财务担保合同，进行减值会计处理并确认损失准备。

预期信用损失，是指以发生违约的风险为权重的金融工具信用损失的加权平均值。信用损失，是指公司按照原实际利率折现的、根据合同应收的所有合同现金流量与预期收取的所有现金流量之间的差额，即全部现金短缺的现值。其中，对于公司购买或源生的已发生信用减值的金融资产，应按照该金融资产经信用调整的实际利率折现。

公司应收款项主要包括应收票据、应收账款、应收款项融资、其他应收款、债权投资、其他债权投资、合同资产和长期应收款。对由收入准则规范的交易形成的应收账款、合同资产以及包含融资成分的应收款项，本公司运用简化计量方法，按照相当于整个存续期内预期信用损失的金额计量损失准备。

对于购买或源生的已发生信用减值的金融资产，在资产负债表日仅将自初始确认后整个存续期内预期信用损失的累计变动确认为损失准备。在每个资产负债表日，将整个存续期内预期信用损失的变动金额作为减值损失或利得计入当期损益。即使该资产负债表日确定的整个存续期内预期信用损失小于初始确认时估计现金流量所反映的预期信用损失的金额，也将预期信用损失的有利变动确认为减值利得。除上述采用简化计量方法和购买或源生的已发生信用减值以外的其他金融资产，本公司在每个资产负债表日评估相关金融工具的信用风险自初始确认后是否已显著增加，并按照下列情形分别计量其损失准备、确认预期信用损失及其变动：

(1) 如果该金融工具的信用风险自初始确认后并未显著增加，处于第一阶段，则按照相当于该金融工具未来 12 个月内预期信用损失的金额计量其损失准备，并按照账面余额和实际利率计算利息收入。

(2) 如果该金融工具的信用风险自初始确认后已显著增加但尚未发生信用减值的，处于第二阶段，则按照相当于该金融工具整个存续期内预期信用损失的金额计量其损失准备，并按照账面余额和实际利率计算利息收入。

(3) 如果该金融工具自初始确认后已经发生信用减值的，处于第三阶段，本公司按照相当于该金融工具整个存续期内预期信用损失的金额计量其损失准备，并按照摊余成本和实际利率计算利息收入。金融工具信用损失准备的增加或转回金额，作为减值损失或利得计入当期损益。除分类为以公允价值计量且其变动计入其他综合收益的金融资产外，信用损失准备抵减金融资产的账面余额。对于分类为以公允价值计量且其变动计入其他综合收益的金融资产，本公司在其他综合收益中确认其信用损失准备，不减少该金融资产在资产负债表中列示的账面价值。本公司在上一会计期间已经按照相当于金融工具整个存续期内预期信用损失的金额计量了损失准备，但在当期资产负债表日，该金融工具已不再属于自初始确认后信用风险显著增加的情形的，本公司在当期资产负债表日按照相当于未来 12 个月内预期信用损失的金额计量该金融工具的损失准备，由此形成的损失准备的转回金额作为减值利得计入当期损益。

(1) 信用风险显著增加

本公司利用可获得的合理且有依据的前瞻性信息，通过比较金融工具在资产负债表日发生违约的风险与在初始确认日发生违约的风险，以确定金融工具的信用风险自初始确认后是否已显著增加。对于财务担保合同，本公司在应用金融工具减值规定时，将本公司成为做出不可撤销承诺的一方之日作为初始确认日。

本公司在评估信用风险是否显著增加时会考虑如下因素：

- 1) 债务人经营成果实际或预期是否发生显著变化；
- 2) 债务人所处的监管、经济或技术环境是否发生显著不利变化；
- 3) 作为债务抵押的担保物价值或第三方提供的担保或信用增级质量是否发生显著变化，这些变化预期将降低债务人按合同规定期限还款的经济动机或者影响违约概率；
- 4) 债务人预期表现和还款行为是否发生显著变化；
- 5) 本公司对金融工具信用管理方法是否发生变化等。

于资产负债表日，若本公司判断金融工具只具有较低的信用风险，则本公司假定该金融工具的信用风险自初始确认后并未显著增加。如果金融工具的违约风险较低，借款人在短期内履行其合同现金流量义务的能力很强，并且即使较长时期内经济形势和经营环境存在不利变化，但未必一定降低借款人履行其合同现金流量义务的能力，则该金融工具被视为具有较低的信用风险。

(2) 已发生信用减值的金融资产

当对金融资产预期未来现金流量具有不利影响的一项或多项事件发生时，该金融资产成为已发生信用减值的金融资产。金融资产已发生信用减值的证据包括下列可观察信息：

- 1) 发行方或债务人发生重大财务困难；
- 2) 债务人违反合同，如偿付利息或本金违约或逾期等；
- 3) 债权人出于与债务人财务困难有关的经济或合同考虑，给予债务人在任何其他情况下都不会做出的让步；
- 4) 债务人很可能破产或进行其他财务重组；
- 5) 发行方或债务人财务困难导致该金融资产的活跃市场消失；
- 6) 以大幅折扣购买或源生一项金融资产，该折扣反映了发生信用损失的事实。

金融资产发生信用减值，有可能是多个事件的共同作用所致，未必是可单独识别的事件所致。

(3) 预期信用损失的确定

本公司基于单项和组合评估金融工具的预期信用损失，在评估预期信用损失时，考虑有关过去事项、当前状况以及未来经济状况预测的合理且有依据的信息。

本公司以共同信用风险特征为依据，将金融工具分为不同组合。本公司采用的共同信用风险特征包括：金融工具类型、信用风险评级、账龄组合、逾期账龄组合、合同结算周期、

债务人所处行业等。相关金融工具的单项评估标准和组合信用风险特征详见相关金融工具的会计政策。

本公司按照下列方法确定相关金融工具的预期信用损失：

1) 对于金融资产，信用损失为本公司应收取的合同现金流量与预期收取的现金流量之间差额的现值。

2) 对于租赁应收款项，信用损失为本公司应收取的合同现金流量与预期收取的现金流量之间差额的现值。

3) 对于财务担保合同，信用损失为本公司就该合同持有人发生的信用损失向其做出赔付的预计付款额，减去本公司预期向该合同持有人、债务人或任何其他方收取的金额之间差额的现值。

4) 对于资产负债表日已发生信用减值但并非购买或源生已发生信用减值的金融资产，信用损失为该金融资产账面余额与按原实际利率折现的估计未来现金流量的现值之间的差额。

本公司计量金融工具预期信用损失的方法反映的因素包括：通过评价一系列可能的结果而确定的无偏概率加权平均金额；货币时间价值；在资产负债表日无须付出不必要的额外成本或努力即可获得的有关过去事项、当前状况以及未来经济状况预测的合理且有依据的信息。

(4) 减记金融资产

当本公司不再合理预期金融资产合同现金流量能够全部或部分收回的，直接减记该金融资产的账面余额。这种减记构成相关金融资产的终止确认。

7、金融资产及金融负债的抵销

金融资产和金融负债在资产负债表内分别列示，没有相互抵销。但是，同时满足下列条件的，以相互抵销后的净额在资产负债表内列示：

- (1) 本公司具有抵销已确认金额的法定权利，且该种法定权利是当前可执行的；
- (2) 本公司计划以净额结算，或同时变现该金融资产和清偿该金融负债。

12、应收票据

公司对应收票据的预期信用损失的确定方法及会计处理方法详见本附注五、11、“金融工具减值”部分。

公司对单项金额重大且在初始确认后已经发生信用减值的应收票据单独确定其信用损失。

当在单项工具层面无法以合理成本评估预期信用损失的充分证据时，公司参考历史信用损失经验，结合当前状况以及对未来经济状况的判断，依据信用风险特征将应收票据划分为若干组合，在组合基础上计算预期信用损失。确定组合的依据如下：

无风险银行承兑汇票组合	出票人具有较高的信用评级，历史上未发生票据违约，信用损失风险极低，在短期内履行其支付合同现金流量义务的能力很强	参考历史信用损失经验不计提坏账准备
未逾期商业承兑汇票组合	出票人具有较高的信用评级，历史上未发生票据违约，且未逾期承兑	参考历史信用损失经验不计提坏账准备
存在逾期的商业承兑汇票组合	出票人的信用评级不高，或历史上发生过票据违约，存在逾期承兑的	参考历史信用损失经验计提坏账准备

13、应收账款

公司对应收账款的预期信用损失的确定方法及会计处理方法详见本附注五、11、“金融工具减值”部分。

公司对于存在逾期、违约、纠纷或诉讼及其他信用风险显著增加和已发生信用损失的应收款项，均单独进行预期信用损失测试。按应收取的合同现金流量与预期收取现金流量之间差额的现值计提损失准备，计入当期损益。

当在单项工具层面无法以合理成本评估预期信用损失的充分证据时，公司参考历史信用损失经验，结合当前状况以及对未来经济状况的判断，依据信用风险特征将应收账款划分为若干组合，在组合基础上计算预期信用损失。确定组合的依据如下：

组合类型	确定组合依据	计提方法
应收账款组合一	园林绿化工程、设计、环保工程业务组合	按预期信用损失率确认预期信用损失
应收账款组合二	其他业务组合	按预期信用损失率确认预期信用损失

应收账款组合采用账龄分析法计提信用减值损失：

应收账款账龄	应收账款组合一信用减值损失计提比例	应收账款组合二信用减值损失计提比例
1年以内	5%	5%

1-2 年	10%	10%
2-3 年	15%	15%
3-4 年	30%	30%
4-5 年	50%	50%
5 年以上	100%	100%

账龄计算方法：自业务实际发生的月份起算。

14、应收款项融资

对于合同现金流量特征与基本借贷安排相一致，且公司管理此类金融资产的业务模式为既以收取合同现金流量为目标又以出售为目标的应收票据及应收账款，公司将其分类为应收款项融资，以公允价值计量且其变动计入其他综合收益。应收款项融资采用实际利率法确认的利息收入、减值损失及汇兑差额确认为当期损益，其余公允价值变动计入其他综合收益。终止确认时，之前计入其他综合收益的累计利得或损失从其他综合收益转出，计入当期损益。

公司对应收款项融资的预期信用损失的确定方法及会计处理方法详见本附注五、11、“金融工具减值”部分

15、其他应收款

公司对其他应收款的预期信用损失的确定方法及会计处理方法详见本附注五、11、“金融工具减值”部分。

公司对于存在逾期、违约、纠纷或诉讼及其他信用风险显著增加和已发生信用损失的其他应收款，均单独进行预期信用损失测试。

当在单项工具层面无法以合理成本评估预期信用损失的充分证据时，公司参考历史信用损失经验，结合当前状况以及对未来经济状况的判断，依据信用风险特征将其他应收款划分为若干组合，在组合基础上计算预期信用损失。确定组合的依据如下：

组合类型	确定组合依据	计提方法
其他应收款组合一	园林绿化工程、设计和环保工程业务组合	按预期信用损失率确认预期信用损失
其他应收款组合二	保证金及无风险组合	参考历史信用损失经验不计提信用减值损失

组合类型	确定组合依据	计提方法
其他应收款组合 三	其他业务组合	按预期信用损失率确认预期信用损失

其他应收款组合一采用账龄分析法计提信用减值损失的：

其他应收款账龄	其他应收款组合一信用减值损失计提比例	其他应收款组合三信用减值损失计提比例
1年以内	5%	5%
1-2年	10%	10%
2-3年	10%	10%
3-4年	30%	30%
4-5年	50%	50%
5年以上	100%	100%

账龄计算方法：自业务实际发生的月份起算。

16、合同资产

公司将拥有的、无条件(即，仅取决于时间流逝)向客户收取对价的权利作为应收款项列示，将已向客户转让商品而有权收取对价的权利（该权利取决于时间流逝之外的其他因素）作为合同资产列示。

公司对合同资产的预期信用损失的确定方法及会计处理方法详见本附注五、11、“金融工具减值”部分。

17、存货

1、存货的分类

存货分类为：存货分为消耗性生物资产、原材料、低值易耗品、工程施工、包装物等。其中消耗性生物资产为苗木成本。

2、发出存货的计价方法

存货发出时按加权平均法计价。

3、不同类别存货可变现净值的确定依据

产成品、库存商品和用于出售的材料等直接用于出售的商品存货，在正常生产经营过程中，以该存货的估计售价减去估计的销售费用和相关税费后的金额，确定其可变现净值；需要经过加工的材料存货，在正常生产经营过程中，以所生产的产成品的估计售价减去至完工时估计将要发生的成本、估计的销售费用和相关税费后的金额，确定其可变现净值；为执行销售合同或者劳务合同而持有的存货，其可变现净值以合同价格为基础计算，若持有存货的数量多于销售合同订购数量的，超出部分的存货的可变现净值以一般销售价格为基础计算。

期末按照单个存货项目计提存货跌价准备；但对于数量繁多、单价较低的存货，按照存货类别计提存货跌价准备；与在同一地区生产和销售的产品系列相关、具有相同或类似最终用途或目的，且难以与其他项目分开计量的存货，则合并计提存货跌价准备。

除有明确证据表明资产负债表日市场价格异常外，存货项目的可变现净值以资产负债表日市场价格为基础确定。

本期期末存货项目的可变现净值以资产负债表日市场价格为基础确定。

4、存货的盘存制度

本公司采用永续盘存制。

5、低值易耗品和包装物的摊销方法

(1) 低值易耗品采用一次转销法；

(2) 包装物采用一次转销法。

18、持有待售资产

公司若主要通过出售（包括具有商业实质的非货币性资产交换，下同）而非持续使用一项非流动资产或处置组收回其账面价值的，则将其划分为持有待售类别。具体标准为同时满足以下条件：某项非流动资产或处置组根据类似交易中出售此类资产或处置组的惯例，在当前状况下即可立即出售；本集团已经就出售计划作出决议且获得确定的购买承诺；预计出售将在一年内完成。其中，处置组是指在一项交易中作为整体通过出售或其他方式一并处置的一组资产，以及在该交易中转让的与这些资产直接相关的负债。处置组所属的资产组或资产组组合按照《企业会计准则第 8 号——资产减值》分摊了企业合并中取得的商誉的，该处置组应当包含分摊至处置组的商誉。

公司初始计量或在资产负债表日重新计量划分为持有待售的非流动资产和处置组时，其账面价值高于公允价值减去出售费用后的净额的，将账面价值减记至公允价值减去出售费用后的净额，减记的金额确认为资产减值损失，计入当期损益，同时计提持有待售资产减值准

备。对于处置组，所确认的资产减值损失先抵减处置组中商誉的账面价值，再按比例抵减该处置组内适用《企业会计准则第 42 号——持有待售的非流动资产、处置组和终止经营》（以下简称“持有待售准则”）的计量规定的各项非流动资产的账面价值。后续资产负债表日持有待售的处置组公允价值减去出售费用后的净额增加的，以前减记的金额应当予以恢复，并在划分为持有待售类别后适用持有待售准则计量规定的非流动资产确认的资产减值损失金额内转回，转回金额计入当期损益，并根据处置组中除商誉外适用持有待售准则计量规定的各项非流动资产账面价值所占比重按比例增加其账面价值；已抵减的商誉账面价值，以及适用持有待售准则计量规定的非流动资产在划分为持有待售类别前确认的资产减值损失不得转回。

持有待售的非流动资产或处置组中的非流动资产不计提折旧或摊销，持有待售的处置组中负债的利息和其他费用继续予以确认。

非流动资产或处置组不再满足持有待售类别的划分条件时，公司不再将其继续划分为持有待售类别或将非流动资产从持有待售的处置组中移除，并按照以下两者孰低计量：（1）划分为持有待售类别前的账面价值，按照假定不划分为持有待售类别情况下本应确认的折旧、摊销或减值等进行调整后的金额；（2）可收回金额。

19、长期应收款

公司对长期应收款的预期信用损失的确定方法及会计处理方法详见本附注五、11、“金融工具减值”部分。

20、长期股权投资

1、共同控制、重大影响的判断标准

共同控制，是指按照相关约定对某项安排所共有的控制，并且该安排的相关活动必须经过分享控制权的参与方一致同意后才能决策。本公司与其他合营方一同对被投资单位实施共同控制且对被投资单位净资产享有权利的，被投资单位为本公司的合营企业。

重大影响，是指对一个企业的财务和经营决策有参与决策的权力，但并不能够控制或者与其他方一起共同控制这些政策的制定。本公司能够对被投资单位施加重大影响的，被投资单位为本公司联营企业。

2、初始投资成本的确定

（1）企业合并形成的长期股权投资

同一控制下的企业合并：公司以支付现金、转让非现金资产或承担债务方式以及以发行权益性证券作为合并对价的，在合并日按照取得被合并方所有者权益在最终控制方合并财务报表中的账面价值的份额作为长期股权投资的初始投资成本。因追加投资等原因能够对同一控制下的被投资单位实施控制的，在合并日根据合并后应享有被合并方净资产在最终控制方合并财务报表中的账面价值的份额，确定长期股权投资的初始投资成本。合并日长期股权投资的初始投资成本，与达到合并前的长期股权投资账面价值加上合并日进一步取得股份新支付对价的账面价值之和的差额，调整股本溢价，股本溢价不足冲减的，冲减留存收益。

非同一控制下的企业合并：公司按照购买日确定的合并成本作为长期股权投资的初始投资成本。因追加投资等原因能够对非同一控制下的被投资单位实施控制的，按照原持有的股权投资账面价值加上新增投资成本之和，作为改按成本法核算的初始投资成本。

（2）其他方式取得的长期股权投资

以支付现金方式取得的对联营企业和合营企业的长期股权投资，按照实际支付的购买价款作为初始投资成本。

以发行权益性证券取得的对联营企业和合营企业的长期股权投资，按照发行权益性证券的公允价值作为初始投资成本。

在非货币性资产交换具备商业实质和换入资产或换出资产的公允价值能够可靠计量的前提下，非货币性资产交换换入的对联营企业和合营企业的长期股权投资以换出资产的公允价值和应支付的相关税费确定其初始投资成本，除非有确凿证据表明换入资产的公允价值更加可靠；不满足上述前提的非货币性资产交换，以换出资产的账面价值和应支付的相关税费作为换入长期股权投资的初始投资成本。

通过债务重组取得的对联营企业和合营企业的长期股权投资，以所放弃债权的公允价值和可直接归属于该资产的税金等其他成本确定其入账价值，并将所放弃债权的公允价值与账面价值之间的差额，计入当期损益。

3、后续计量及损益确认方法

（1）成本法核算的长期股权投资

公司对子公司的长期股权投资，采用成本法核算。除取得投资时实际支付的价款或对价中包含的已宣告但尚未发放的现金股利或利润外，公司按照享有被投资单位宣告发放的现金股利或利润确认当期投资收益。

（2）权益法核算的长期股权投资

对联营企业和合营企业的长期股权投资，采用权益法核算。初始投资成本大于投资时应享有被投资单位可辨认净资产公允价值份额的差额，不调整长期股权投资的初始投资成本；初始投资成本小于投资时应享有被投资单位可辨认净资产公允价值份额的差额，计入当期损益。

公司按照应享有或应分担的被投资单位实现的净损益和其他综合收益的份额，分别确认投资收益和其他综合收益，同时调整长期股权投资的账面价值；按照被投资单位宣告分派的利润或现金股利计算应享有的部分，相应减少长期股权投资的账面价值；对于被投资单位除净损益、其他综合收益和利润分配以外所有者权益的其他变动，调整长期股权投资的账面价值并计入所有者权益。

在确认应享有被投资单位净损益的份额时，以取得投资时被投资单位可辨认净资产的公允价值为基础，并按照公司的会计政策及会计期间，对被投资单位的净利润进行调整后确认。在持有投资期间，被投资单位编制合并财务报表的，以合并财务报表中的净利润、其他综合收益和其他所有者权益变动中归属于被投资单位的金额为基础进行核算。

公司与联营企业、合营企业之间发生的未实现内部交易损益按照应享有的比例计算归属于公司的部分，予以抵销，在此基础上确认投资收益。与被投资单位发生的未实现内部交易损失，属于资产减值损失的，全额确认。

在公司确认应分担被投资单位发生的亏损时，按照以下顺序进行处理：首先，冲减长期股权投资的账面价值。其次，长期股权投资的账面价值不足以冲减的，以其他实质上构成对被投资单位净投资的长期权益账面价值为限继续确认投资损失，冲减长期应收项目等的账面价值。最后，经过上述处理，按照投资合同或协议约定企业仍承担额外义务的，按预计承担的义务确认预计负债，计入当期投资损失。

（3）长期股权投资的处置

处置长期股权投资，其账面价值与实际取得价款的差额，计入当期损益。

采用权益法核算的长期股权投资，在处置该项投资时，采用与被投资单位直接处置相关资产或负债相同的基础，按相应比例对原计入其他综合收益的部分进行会计处理。因被投资单位除净损益、其他综合收益和利润分配以外的其他所有者权益变动而确认的所有者权益，按比例结转入当期损益，由于被投资方重新计量设定受益计划净负债或净资产变动而产生的其他综合收益除外。

因处置部分股权投资等原因丧失了对被投资单位的共同控制或重大影响的，处置后的剩余股权改按金融工具确认和计量准则核算，其在丧失共同控制或重大影响之日的公允价值与

账面价值之间的差额计入当期损益。原股权投资因采用权益法核算而确认的其他综合收益，在终止采用权益法核算时采用与被投资单位直接处置相关资产或负债相同的基础进行会计处理。因被投资方除净损益、其他综合收益和利润分配以外的其他所有者权益变动而确认的所有者权益，在终止采用权益法核算时全部转入当期损益。

因处置部分股权投资、因其他投资方对子公司增资而导致本公司持股比例下降等原因丧失了对被投资单位控制权的，在编制个别财务报表时，剩余股权能够对被投资单位实施共同控制或重大影响的，改按权益法核算，并对该剩余股权视同自取得时即采用权益法核算进行调整；剩余股权不能对被投资单位实施共同控制或施加重大影响的，改按金融工具确认和计量准则的有关规定进行会计处理，其在丧失控制之日的公允价值与账面价值间的差额计入当期损益。

处置的股权是因追加投资等原因通过企业合并取得的，在编制个别财务报表时，处置后的剩余股权采用成本法或权益法核算的，购买日之前持有的股权投资因采用权益法核算而确认的其他综合收益和其他所有者权益按比例结转；处置后的剩余股权改按金融工具确认和计量准则进行会计处理的，其他综合收益和其他所有者权益全部结转。

21、投资性房地产

投资性房地产计量模式

成本法计量

折旧或摊销方法

投资性房地产是指为赚取租金或资本增值，或两者兼有而持有的房地产，包括已出租的土地使用权、持有并准备增值后转让的土地使用权、已出租的建筑物（含自行建造或开发活动完成后用于出租的建筑物以及正在建造或开发过程中将来用于出租的建筑物）。

公司对现有投资性房地产采用成本模式计量。对按照成本模式计量的投资性房地产一出租用建筑物采用与本公司固定资产相同的折旧政策，出租用土地使用权按与无形资产相同的摊销政策执行。

本公司对存在减值迹象的，估计其可收回金额，可收回金额低于其账面价值的，确认相应的减值损失。

投资性房地产减值损失一经确认，不再转回。

22、固定资产

(1) 确认条件

固定资产在同时满足下列条件时予以确认：

- (1) 与该固定资产有关的经济利益很可能流入企业；
- (2) 该固定资产的成本能够可靠地计量。

(2) 折旧方法

类别	折旧方法	折旧年限	残值率	年折旧率
房屋及建筑物	年限平均法	20	5%	4.75%
劳动及机器设备	年限平均法	5-10	5%	9.50%-19%
运输设备	年限平均法	4-10	5%	9.50%-23.75%
办公及其他设备	年限平均法	3-5	5%	19%-31.67%

23、在建工程

在建工程项目按建造该项资产达到预定可使用状态前所发生的必要支出，作为固定资产的入账价值。所建造的固定资产在工程已达到预定可使用状态，但尚未办理竣工决算的，自达到预定可使用状态之日起，根据工程预算、造价或者工程实际成本等，按估计的价值转入固定资产，并按本公司固定资产折旧政策计提固定资产的折旧，待办理竣工决算后，再按实际成本调整原来的暂估价值，但不调整原已计提的折旧额。

24、借款费用

1、借款费用资本化的确认原则

借款费用，包括借款利息、折价或者溢价的摊销、辅助费用以及因外币借款而发生的汇兑差额等。

公司发生的借款费用，可直接归属于符合资本化条件的资产的购建或者生产的，予以资本化，计入相关资产成本；其他借款费用，在发生时根据其发生额确认为费用，计入当期损益。

符合资本化条件的资产，是指需要经过相当长时间的购建或者生产活动才能达到预定可使用或者可销售状态的固定资产、投资性房地产和存货等资产。

借款费用同时满足下列条件时开始资本化：

(1) 资产支出已经发生，资产支出包括为购建或者生产符合资本化条件的资产而以支付现金、转移非现金资产或者承担带息债务形式发生的支出；

(2) 借款费用已经发生；

(3) 为使资产达到预定可使用或者可销售状态所必要的购建或者生产活动已经开始。

2、借款费用资本化期间

资本化期间，指从借款费用开始资本化时点到停止资本化时点的期间，借款费用暂停资本化的期间不包括在内。

当购建或者生产符合资本化条件的资产达到预定可使用或者可销售状态时，借款费用停止资本化。

当购建或者生产符合资本化条件的资产中部分项目分别完工且可单独使用时，该部分资产借款费用停止资本化。

购建或者生产的资产各部分分别完工，但必须等到整体完工后才可使用或可对外销售的，在该资产整体完工时停止借款费用资本化。

3、暂停资本化期间

符合资本化条件的资产在购建或生产过程中发生的非正常中断、且中断时间连续超过 3 个月的，则借款费用暂停资本化；该项中断如是所购建或生产的符合资本化条件的资产达到预定可使用状态或者可销售状态必要的程序，则借款费用继续资本化。在中断期间发生的借款费用确认为当期损益，直至资产的购建或者生产活动重新开始后借款费用继续资本化。

4、借款费用资本化率、资本化金额的计算方法

对于为购建或者生产符合资本化条件的资产而借入的专门借款，以专门借款当期实际发生的借款费用，减去尚未动用的借款资金存入银行取得的利息收入或进行暂时性投资取得的投资收益后的金额，来确定借款费用的资本化金额。

对于为购建或者生产符合资本化条件的资产而占用的一般借款，根据累计资产支出超过专门借款部分的资产支出加权平均数乘以所占用一般借款的资本化率，计算确定一般借款应予资本化的借款费用金额。资本化率根据一般借款加权平均利率计算确定。

25、生物资产

1、生物资产的分类

本公司的生物资产均为消耗性生物资产。

2、消耗性生物资产的初始计量

生物资产应当按照成本进行初始计量。

外购生物资产的成本，包括购买价款、相关税费、运输费、保险费以及可直接归属于购买该资产的其他支出。

自行营造的林木类消耗性生物资产的成本，包括郁闭前发生的造林费、抚育费、营林设施费、良种试验费、调查设计费和应分摊的间接费用等必要支出。

应计入生物资产成本的借款费用，按照《企业会计准则第 17 号——借款费用》处理。消耗性林木类生物资产发生的借款费用，应当在郁闭时停止资本化。

投资者投入生物资产的成本，应当按照投资合同或协议约定的价值确定，但合同或协议约定价值不公允的除外。

天然起源的生物资产的成本，应当按照名义金额确定。

非货币性资产交换、债务重组和企业合并取得的生物资产的成本，应当分别按照《企业会计准则第 7 号——非货币性资产交换》、《企业会计准则第 12 号——债务重组》和《企业会计准则第 20 号——企业合并》确定。

因择伐、间伐或抚育更新性质采伐而补植林木类生物资产发生的后续支出，应当计入林木类生物资产的成本。生物资产在郁闭或达到预定生产经营目的后发生的管护、饲养费用等后续支出，应当计入当期损益。

3、发出消耗性生物资产的计价方法

加权平均法计价。

4、消耗性生物资产郁闭度的确定

依据本公司基地所生产苗木的生理特性及形态，将其分为乔木类、灌木类、棕榈科植物三个类型进行郁闭度设定。

乔木类：植株有明显主干，规格的计量标准主要以胸径（植株主干离地 130CM 处的直径）的计量为主。

灌木类：植株无明显主干，规格的计量标准主要以植株自然高及冠径为主。

棕榈科植物：植株幼苗期呈现灌木状，进入成苗后剥棕呈现主干，植株冠幅增长幅度相对较小。

园林工程适用规格苗木的质量及起点规格指标代表了苗木生产的出圃指标。

苗木达到出圃标准时，苗木基本上可以较稳定的生长，一般只需相对较少的维护费用及生产物资。此时点苗木可视为已达到郁闭。

在确定苗木大田种植株行距时，综合考虑苗木生长速度、生产成本等因素，合理配给植株生长空间。按以往经验及本公司对苗木质量的要求，在苗木达到出圃标准时，取其出圃起点规格的各数据进行郁闭度的测算。

乔木类：株行距约 350CM*350CM，冠径约 320CM 时

郁闭度 $3.14*160*160/(350*350)=0.656$

灌木类：株行距约 100CM*100CM，冠径约 90CM 时

郁闭度 $3.14*45*45/(100*100)=0.636$

棕榈科类：株行距约 350CM*350CM，冠径约 300CM 时

郁闭度 $3.14*150*150/(350*350)=0.576$

5、消耗性生物资产的确认标准、计提方法

企业于每年年度终了对消耗性生物资产进行检查，有确凿证据表明由于遭受自然灾害、病虫害、动物疫病侵袭或市场需求变化等原因，使消耗性生物资产的可变现净值低于其账面价值的，按照可变现净值或可收回金额低于账面价值的差额，计提减值准备，并计入当期损益。

26、无形资产

(1) 使用寿命及其确定依据、估计情况、摊销方法或复核程序

1、使用寿命有限的无形资产的使用寿命估计情况：

项目	预计使用寿命	依据
软件	3-10 年	预计使用期限
特许经营权	8-20 年	预计使用期限
专利权	10-15 年	预计使用期限
商标权	10 年	预计使用期限
土地使用权	50 年	预计使用期限

每年度终了，对使用寿命有限的无形资产的使用寿命及摊销方法进行复核。

经复核，本年期末无形资产的使用寿命及摊销方法与以前估计未有不同。

2、使用寿命不确定的无形资产的判断依据以及对其使用寿命进行复核的程序

本公司无使用寿命不确定的无形资产。

(2) 研发支出的归集范围及相关会计处理方法

1、划分研究阶段和开发阶段的具体标准

公司内部研究开发项目的支出分为研究阶段支出和开发阶段支出。

研究阶段：为获取并理解新的科学或技术知识等而进行的独创性的有计划调查、研究活动的阶段。

开发阶段：在进行商业性生产或使用前，将研究成果或其他知识应用于某项计划或设计，以生产出新的或具有实质性改进的材料、装置、产品等活动的阶段。

2、开发阶段支出资本化的具体条件

(1) 完成该无形资产以使其能够使用或出售在技术上具有可行性。

(2) 具有完成该无形资产并使用或出售的意图。

(3) 无形资产产生经济利益的方式，包括能够证明运用该无形资产生产的产品存在市场或无形资产自身存在市场；无形资产将在内部使用的，应当证明其有用性。

(4) 有足够的技术、财务资源和其他资源支持，以完成该无形资产的开发，并有能力使用或出售该无形资产。

(5) 归属于该无形资产开发阶段的支出能够可靠地计量。

本公司的研发支出费用未到达资本化的条件，全部进行了费用化处理。

27、长期资产减值

长期股权投资、采用成本模式计量的投资性房地产、固定资产、在建工程、使用寿命有限的无形资产等长期资产，于资产负债表日存在减值迹象的，进行减值测试。减值测试结果表明资产的可收回金额低于其账面价值的，按其差额计提减值准备并计入减值损失。可收回金额为资产的公允价值减去处置费用后的净额与资产预计未来现金流量的现值两者之间的较高者。资产减值准备按单项资产为基础计算并确认，如果难以对单项资产的可收回金额进行估计的，以该资产所属的资产组确定资产组的可收回金额。资产组是能够独立产生现金流入的最小资产组合。

商誉和使用寿命不确定的无形资产至少在每年年度终了进行减值测试。

本公司进行商誉减值测试，对于因企业合并形成的商誉的账面价值，自购买日起按照合理的方法分摊至相关的资产组；难以分摊至相关的资产组的，将其分摊至相关的资产组组合。

在将商誉的账面价值分摊至相关的资产组或者资产组组合时，按照各资产组或者资产组组合的公允价值占相关资产组或者资产组组合公允价值总额的比例进行分摊。公允价值难以可靠计量的，按照各资产组或者资产组组合的账面价值占相关资产组或者资产组组合账面价值总额的比例进行分摊。

在对包含商誉的相关资产组或者资产组组合进行减值测试时，如与商誉相关的资产组或者资产组组合存在减值迹象的，先对不包含商誉的资产组或者资产组组合进行减值测试，计算可收回金额，并与相关账面价值相比较，确认相应的减值损失。再对包含商誉的资产组或者资产组组合进行减值测试，比较这些相关资产组或者资产组组合的账面价值（包括所分摊的商誉的账面价值部分）与其可收回金额，如相关资产组或者资产组组合的可收回金额低于其账面价值的，确认商誉的减值损失。上述资产减值损失一经确认，在以后会计期间不予转回。

使用寿命不确定的无形资产、尚未达到可使用状态的无形资产至少在每年年度终了进行减值测试。

28、长期待摊费用

长期待摊费用为已经发生但应由本期和以后各期负担的分摊期限在一年以上的各项费用，长期待摊费用在受益期内平均摊销。

29、合同负债

公司将已收或应收客户对价而应向客户转让商品的义务部分确认为合同负债。

30、职工薪酬

（1）短期薪酬的会计处理方法

本公司在职工为本公司提供服务的会计期间，将实际发生的短期薪酬确认为负债，并计入当期损益或相关资产成本。

本公司为职工缴纳的社会保险费和住房公积金，以及按规定提取的工会经费和职工教育经费，在职工为本公司提供服务的会计期间，根据规定的计提基础和计提比例计算确定相应的职工薪酬金额。

职工福利费为非货币性福利的，如能够可靠计量的，按照公允价值计量。

(2) 离职后福利的会计处理方法

1) 设定提存计划

本公司按当地政府的相关规定为职工缴纳基本养老保险和失业保险，在职工为本公司提供服务的会计期间，按以当地规定的缴纳基数和比例计算应缴纳金额，确认为负债，并计入当期损益或相关资产成本。

除基本养老保险外，本公司还依据国家企业年金制度的相关政策建立了企业年金缴费制度（补充养老保险）/企业年金计划。本公司按职工工资总额的一定比例向当地社会保险机构缴费/年金计划缴费，相应支出计入当期损益或相关资产成本。

2) 设定受益计划

本公司根据预期累计福利单位法确定的公式将设定受益计划产生的福利义务归属于职工提供服务的期间，并计入当期损益或相关资产成本。

设定受益计划义务现值减去设定受益计划资产公允价值所形成的赤字或盈余确认为一项设定受益计划净负债或净资产。设定受益计划存在盈余的，本公司以设定受益计划的盈余和资产上限两项的孰低者计量设定受益计划净资产。

所有设定受益计划义务，包括预期在职工提供服务的年度报告期间结束后的十二个月内支付的义务，根据资产负债表日与设定受益计划义务期限和币种相匹配的国债或活跃市场上的高质量公司债券的市场收益率予以折现。

设定受益计划产生的服务成本和设定受益计划净负债或净资产的利息净额计入当期损益或相关资产成本；重新计量设定受益计划净负债或净资产所产生的变动计入其他综合收益，并且在后续会计期间不转回至损益，在原设定受益计划终止时在权益范围内将原计入其他综合收益的部分全部结转至未分配利润。

在设定受益计划结算时，按在结算日确定的设定受益计划义务现值和结算价格两者的差额，确认结算利得或损失。

3) 辞退福利的会计处理方法

本公司在不能单方面撤回因解除劳动关系计划或裁减建议所提供的辞退福利时，或确认与涉及支付辞退福利的重组相关的成本或费用时（两者孰早），确认辞退福利产生的职工薪酬负债，并计入当期损益。

4) 其他长期职工福利的会计处理方法

本公司其他长期职工福利包括以下各项（假设预计在职工提供相关服务的年度报告期末以后 12 个月内不会全部结算）：长期带薪缺勤，如其他长期服务福利、长期残疾福利、长期利润分享计划和长期奖金计划，以及递延酬劳等。

31、预计负债

1、预计负债的确认标准

与诉讼、债务担保、亏损合同、重组事项等或有事项相关的义务同时满足下列条件时，本公司确认为预计负债：

- （1）该义务是本公司承担的现时义务；
- （2）履行该义务很可能导致经济利益流出本公司；
- （3）该义务的金额能够可靠地计量。

2、各类预计负债的计量方法

本公司预计负债按履行相关现时义务所需的支出的最佳估计数进行初始计量。

本公司在确定最佳估计数时，综合考虑与或有事项有关的风险、不确定性和货币时间价值等因素。对于货币时间价值影响重大的，通过对相关未来现金流出进行折现后确定最佳估计数。

最佳估计数分别以下情况处理：

所需支出存在一个连续范围（或区间），且该范围内各种结果发生的可能性相同的，则最佳估计数按照该范围的中间值即上下限金额的平均数确定。

所需支出不存在一个连续范围（或区间），或虽然存在一个连续范围但该范围内各种结果发生的可能性不相同的，如或有事项涉及单个项目的，则最佳估计数按照最可能发生金额确定；如或有事项涉及多个项目的，则最佳估计数按各种可能结果及相关概率计算确定。

本公司清偿预计负债所需支出全部或部分预期由第三方补偿的，补偿金额在基本确定能够收到时，作为资产单独确认，确认的补偿金额不超过预计负债的账面价值。

32、股份支付

本公司的股份支付是为了获取职工[或其他方]提供服务而授予权益工具或者承担以权益工具为基础确定的负债的交易。本公司的股份支付分为以权益结算的股份支付和以现金结算的股份支付。

1、以权益结算的股份支付及权益工具

以权益结算的股份支付换取职工提供服务的，以授予职工权益工具的公允价值计量。本公司以限制性股票进行股份支付的，职工出资认购股票，股票在达到解锁条件并解锁前不得上市流通或转让；如果最终股权激励计划规定的解锁条件未能达到，则本公司按照事先约定的价格回购股票。本公司取得职工认购限制性股票支付的款项时，按照取得的认股款确认股本和资本公积（股本溢价），同时就回购义务全额确认一项负债并确认库存股。在等待期内每个资产负债表日，本公司根据最新取得的[可行权职工人数变动]、[是否达到规定业绩条件]等后续信息对可行权权益工具数量作出最佳估计，以此为基础，按照授予日的公允价值，将当期取得的服务计入相关成本或费用，相应增加资本公积。在可行权日之后不再对已确认的相关成本或费用和所有者权益总额进行调整。但授予后立即可行权的，在授予日按照公允价值计入相关成本或费用，相应增加资本公积。

对于最终未能行权的股份支付，不确认成本或费用，除非行权条件是市场条件或非可行权条件，此时无论是否满足市场条件或非可行权条件，只要满足所有可行权条件中的非市场条件，即视为可行权。

如果修改了以权益结算的股份支付的条款，至少按照未修改条款的情况确认取得的服务。此外，任何增加所授予权益工具公允价值的修改，或在修改日对职工有利的变更，均确认取得服务的增加。

如果取消了以权益结算的股份支付，则于取消日作为加速行权处理，立即确认尚未确认的金额。职工或其他方能够选择满足非可行权条件但在等待期内未满足的，作为取消以权益结算的股份支付处理。但是，如果授予新的权益工具，并在新权益工具授予日认定所授予的新权益工具是用于替代被取消的权益工具的，则以与处理原权益工具条款和条件修改相同的方式，对所授予的替代权益工具进行处理。

2、以现金结算的股份支付及权益工具

以现金结算的股份支付，按照本公司承担的以股份或其他权益工具为基础计算确定的负债的公允价值计量。初始按照授予日的公允价值计量，并考虑授予权益工具的条款和条件。授予后立即可行权的，在授予日以承担负债的公允价值计入成本或费用，相应增加负债；完成等待期内的服务或达到规定业绩条件才可行权的，在等待期内以对可行权情况的最佳估计为基础，按照承担负债的公允价值，将当期取得的服务计入相关成本或费用，增加相应负债。

在相关负债结算前的每个资产负债表日以及结算日，对负债的公允价值重新计量，其变动计入当期损益。

33、收入

按照业务类型披露收入确认和计量所采用的会计政策

1、收入确认的一般原则

公司在履行了合同中的履约义务，即在客户取得相关商品或服务的控制权时确认收入。履约义务，是指合同中公司向客户转让可明确区分商品或服务的承诺。公司为履行合同而应开展的初始活动通常不构成履约义务，除非该活动向客户转让了承诺的商品。取得相关商品或服务的控制权，是指能够主导该商品的使用并从中获得几乎全部的经济利益。于合同开始日，公司对合同进行评估，识别合同所包含的各单项履约义务，并确定各单项履约义务是在某一时段内履行，还是在某一时点履行。

满足下列条件之一时，属于在某一时段内履行履约义务，否则，属于在某一时点履行履约义务：（1）客户在公司履约的同时即取得并消耗公司履约所带来的经济利益；（2）客户能够控制公司履约过程中在建商品或服务；（3）公司履约过程中所产出的商品或服务具有不可替代用途，且公司在整个合同期间内有权就累计至今已完成的履约部分收取款项。

对于在某一时段内履行的履约义务，公司在该段时间内按照履约进度确认收入。履约进度不能合理确定时，已经发生的成本预计能够得到补偿的，按照已经发生的成本金额确认收入，直到履约进度能够合理确定为止。

对于在某一时点履行的履约义务，在客户取得相关商品或服务控制权时点确认收入。在判断客户是否已取得商品控制权时，公司考虑下列迹象：

（1）公司就该商品享有现时收款权利，即客户就该商品负有现时付款义务；（2）公司已将该商品的法定所有权转移给客户，即客户已拥有该商品的法定所有权；（3）公司已将该商品实物转移给客户，即客户已实物占有该商品；（4）公司已将该商品所有权上的主要风险和报酬转移给客户，即客户已取得该商品所有权上的主要风险和报酬；（5）客户已接受该商品；（6）其他表明客户已取得商品控制权的迹象。

2、收入计量原则

（1）公司按照分摊至各单项履约义务的交易价格计量收入。交易价格是公司因向客户转让商品或服务而预期有权收取的对价金额，不包括代第三方收取的款项以及预期将退还给客户的款项。

(2) 合同中存在可变对价的，公司按照期望值或最可能发生金额确定可变对价的最佳估计数，但包含可变对价的交易价格，不超过在相关不确定性消除时累计已确认收入极可能不会发生重大转回的金额。

(3) 合同中存在重大融资成分的，公司按照假定客户在取得商品或服务控制权时即以现金支付的应付金额确定交易价格。该交易价格与合同对价之间的差额，在合同期间内采用实际利率法摊销。

(4) 合同中包含两项或多项履约义务的，公司于合同开始日，按照各单项履约义务所承诺商品的单独售价的相对比例，将交易价格分摊至各单项履约义务。

3、具体原则

(1) 销售商品

本公司将该商品的实物和法定所有权已转移给客户且客户已确认接收，本公司就转移该商品享有现时收款权利时确认销售商品收入。

具体确认方法：合同约定所有权自货物到安装现场验收后转移，本公司依据客户签署的设备材料验收单确认收入。

(2) 提供劳务

本公司提供设计服务，由于公司履约过程中所提供产出的服务或商品具有不可替代用途，且公司在整个合同期间内有权就累计至今已完成的履约部分收取款项，公司将其作为在某一时段内履行的履约义务。本公司设计业务一般分为方案设计阶段、扩初阶段、施工图阶段和服务跟踪阶段四个阶段，合同中对合同金额和各阶段工作成果、劳务报酬约定明确，公司在向客户提交阶段工作成果，并获得客户签署的工作成果确认函，或在合同约定的工作成果确认期届满日后，确认该阶段的设计收入。对于资产负债表日尚未完工的阶段设计劳务，由于公司尚未取得客户对该设计阶段劳务成果的最终认可，公司无法取得明确证据证明已发生的劳务成本能够得到补偿，因此对尚未完工的设计服务劳务已发生的设计成本结转至营业成本，不确认设计服务业务收入。

(3) 工程收入

普邦股份园林工程项目按照客户提前确认的设计方案进行施工，履约过程中所产出的商品具有不可替代用途；普邦股份按已完成的产值与合同预计产值确认履约进度，并定期向客户申报进度，并有权利以已完成工程量为基础，按照约定比例收取款项，因此，普邦股份按照履约进度确认收入。

同类业务采用不同经营模式涉及不同收入确认方式及计量方法的情况

公司需遵守《深圳证券交易所上市公司自律监管指引第 3 号——行业信息披露》中土木工程建筑业的披露要求。

34、合同成本

与合同成本有关的资产包括合同取得成本和合同履约成本。

公司为取得合同发生的增量成本预期能够收回的，作为合同取得成本确认为一项资产。如果合同取得成本的摊销期限不超过一年，在发生时直接计入当期损益。

公司为履行合同发生的成本，不适用存货、固定资产或无形资产等相关准则的规范范围且同时满足下列条件的，作为合同履约成本确认为一项资产：

- ①该成本与一份当前或预期取得的合同直接相关，包括直接人工、直接材料、制造费用（或类似费用）、明确由客户承担的成本以及仅因该合同而发生的其他成本；
- ②该成本增加了公司未来用于履行履约义务的资源；
- ③该成本预期能够收回。

公司对于与合同成本有关的资产采用与该资产相关的商品或服务收入确认相同的基础进行摊销，计入当期损益。

如果与合同成本有关的资产的账面价值高于因转让与该资产相关的商品或服务预期能够取得的剩余对价减去估计将要发生的成本，公司对超出部分计提减值准备，并确认为资产减值损失。以前期间减值的因素之后发生变化，使得转让该资产相关的商品或服务预期能够取得的剩余对价减去估计将要发生的成本高于该资产账面价值的，转回原已计提的资产减值准备，并计入当期损益，但转回后的资产账面价值不超过假定不计提减值准备情况下该资产在转回日的账面价值。

35、政府补助

1、类型

政府补助，是本公司从政府无偿取得的货币性资产与非货币性资产。分为与资产相关的政府补助和与收益相关的政府补助。

与资产相关的政府补助，是指本公司取得的、用于购建或以其他方式形成长期资产的政府补助。与收益相关的政府补助，是指除与资产相关的政府补助之外的政府补助。

2、确认时点

政府补助为货币性资产的，应当按照收到或应收的金额计量。按照应收金额计量的政府补助，在期末有确凿证据表明能够符合财政扶持政策规定的相关条件且预计能够收到财政扶持资金时予以确认。

政府补助为非货币性资产的，应当按照取得非货币性资产所有权风险和报酬转移时确认政府补助实现。其中非货币性资产按公允价值计量；公允价值不能可靠取得的，按照名义金额计量。

3、会计处理

与资产相关的政府补助，冲减相关资产账面价值或确认为递延收益。确认为递延收益的，在相关资产使用寿命内按照合理、系统的方法分期计入当期损益（与本公司日常活动相关的，计入其他收益；与本公司日常活动无关的，计入营业外收入）；

与收益相关的政府补助，用于补偿本公司以后期间的相关成本费用或损失的，确认为递延收益，并在确认相关成本费用或损失的期间，计入当期损益（与本公司日常活动相关的，计入其他收益；与本公司日常活动无关的，计入营业外收入）或冲减相关成本费用或损失；用于补偿本公司已发生的相关成本费用或损失的，直接计入当期损益（与本公司日常活动相关的，计入其他收益；与本公司日常活动无关的，计入营业外收入）或冲减相关成本费用或损失。

36、递延所得税资产/递延所得税负债

对于可抵扣暂时性差异确认递延所得税资产，以未来期间很可能取得的用来抵扣可抵扣暂时性差异的应纳税所得额为限。对于能够结转以后年度的可抵扣亏损和税款抵减，以很可能获得用来抵扣可抵扣亏损和税款抵减的未来应纳税所得额为限，确认相应的递延所得税资产。

对于应纳税暂时性差异，除特殊情况外，确认递延所得税负债。

不确认递延所得税资产或递延所得税负债的特殊情况包括：商誉的初始确认；除企业合并以外的发生时既不影响会计利润也不影响应纳税所得额（或可抵扣亏损）的其他交易或事项。

当拥有以净额结算的法定权利，且意图以净额结算或取得资产、清偿负债同时进行，当期所得税资产及当期所得税负债以抵销后的净额列报。

当拥有以净额结算当期所得税资产及当期所得税负债的法定权利，且递延所得税资产及递延所得税负债是与同一税收征管部门对同一纳税主体征收的所得税相关或者是对不同的纳税主体相关，但在未来每一具有重要性的递延所得税资产及负债转回的期间内，涉及的纳税主体意图以净额结算当期所得税资产和负债或是同时取得资产、清偿负债时，递延所得税资产及递延所得税负债以抵销后的净额列报。

37、租赁

(1) 作为承租方租赁的会计处理方法

租赁，是指在一定期间内，出租人将资产的使用权让与承租人以获取对价的合同。

在合同开始日，本公司评估合同是否为租赁或者包含租赁。如果合同中一方让渡了在一定期间内控制一项或多项已识别资产使用的权利以换取对价，则该合同为租赁或者包含租赁。为确定合同是否让渡了在一定期间内控制已识别资产使用的权利，本公司进行如下评估：

(1) 合同是否涉及已识别资产的使用。已识别资产可能由合同明确指定或在资产可供使用时隐性指定，并且该资产在物理上可区分，或者如果资产的某部分产能或其他部分在物理上不可区分但实质上代表了该资产的全部产能，从而获得因使用该资产所产生的几乎全部经济利益。如果资产的供应方在整个使用期间拥有对该资产的实质性替换权，则该资产不属于已识别资产；

(2) 承租人是否有权获得在使用期间内因使用已识别资产所产生的几乎全部经济利益；

(3) 承租人是否有权在该使用期间主导已识别资产的使用。

在租赁期开始日，公司将租赁期不超过 12 个月，且不包含购买选择权的租赁认定为短期租赁，将单项租赁资产为全新资产时价值较低的租赁认定为低价值资产租赁。公司转租或预期转租租赁资产的，原租赁不认定为低价值资产租赁。对于所有短期租赁和低价值资产租赁，公司在租赁期内各个期间按照直线法将租赁付款额计入相关资产成本或当期损益。除上述采用简化处理的短期租赁和低价值资产租赁外，在租赁期开始日，公司对租赁确认使用权资产和租赁负债。

(1) 使用权资产

本公司于租赁期开始日确认使用权资产，使用权资产按照成本进行初始计量，该成本包括租赁负债的初始计量金额、租赁期开始日或之前已支付的租赁付款额、初始直接费用等，并扣除已收到的租赁激励。本公司能够合理确定租赁期届满时取得租赁资产所有权的，在租

赁资产剩余使用寿命内计提折旧；若无法合理确定租赁期届满时是否能够取得租赁资产所有权，则在租赁期与租赁资产剩余使用寿命两者孰短的期间内计提折旧。当可收回金额低于使用权资产的账面价值时，本公司将其账面价值减记至可收回金额。

（2）租赁负债

租赁负债按照租赁期开始日尚未支付的租赁付款额的现值进行初始计量，折现率为租赁内含利率。无法确定租赁内含利率的，以本公司增量借款利率为基础进行折现率调整，调整的主要因素包括租赁期间、信用条件、合同特征等。本公司按照固定的周期性利率计算租赁负债在租赁期内各期间的利息费用，并计入当期损益或相关资产成本。未纳入租赁负债计量的可变租赁付款额在实际发生时计入当期损益或相关资产成本。

租赁期开始日后，发生下列情形的，本公司按照变动后租赁付款额的现值重新计量租赁负债。租赁发生变更且同时符合下列条件时，本公司将其作为一项单独租赁进行会计处理：该租赁变更通过增加一项或多项租赁资产的使用权而扩大了租赁范围；增加的对价与租赁范围扩大部分的单独价格按该合同情况调整后的金额相当。当租赁变更未作为一项单独租赁进行会计处理时，本公司在租赁变更生效日重新确定租赁期，并采用修订后的折现率对变更后的租赁付款额进行折现，重新计量租赁负债。租赁变更导致租赁范围缩小或租赁期缩短的，本公司相应调减使用权资产的账面价值，并将部分终止或完全终止租赁的相关利得或损失计入当期损益。其他租赁变更导致租赁负债重新计量的，本公司相应调整使用权资产的账面价值。

（2）作为出租方租赁的会计处理方法

在租赁开始日，本公司将租赁分为融资租赁和经营租赁。融资租赁是指无论所有权最终是否转移但实质上转移了与租赁资产所有权有关的几乎全部风险和报酬的租赁。经营租赁是指除融资租赁以外的其他租赁。

（1）经营租赁的会计处理方法

租金的处理在租赁期内各个期间，本公司采用直线法将经营租赁的租赁收款额确认为租金收入。提供免租期的，本公司将租金总额在不扣除免租期的整个租赁期内，按直线法进行分配，免租期内应当确认租金收入。发生的与经营租赁有关的初始直接费用予以资本化，在租赁期内按照与租金收入确认相同的基础进行分摊，分期计入当期损益。

（2）融资租赁的会计处理方法

在租赁期开始日，公司按照租赁投资净额（未担保余值和租赁期开始日尚未收到的租赁收款额按照租赁内含利率折现的现值之和）确认应收融资租赁款，并终止确认融资租赁资产。在租赁期的各个期间，公司按照租赁内含利率计算并确认利息收入。公司取得的未纳入租赁投资净额计量的可变租赁付款额在实际发生时计入当期损益。

38、其他重要的会计政策和会计估计

无

39、重要会计政策和会计估计变更

(1) 重要会计政策变更

适用 不适用

2022 年 11 月 30 日，财政部发布了《企业会计准则解释第 16 号》（财会[2022]31 号，以下简称解释 16 号），对于不是企业合并、交易发生时既不影响会计利润也不影响应纳税所得额（或可抵扣亏损）、且初始确认的资产和负债导致产生等额应纳税暂时性差异和可抵扣暂时性差异的单项交易，因资产和负债的初始确认所产生的应纳税暂时性差异和可抵扣暂时性差异，应当根据《企业会计准则第 18 号——所得税》等有关规定，在交易发生时分别确认相应的递延所得税负债和递延所得税资产。对于在首次施行上述规定的财务报表列报最早期间的期初至本解释施行日之间发生的上述交易，企业应当按照上述规定，将累积影响数调整财务报表列报最早期间的期初留存收益及其他相关财务报表项目。上述会计处理规定自 2023 年 1 月 1 日起施行。

本公司对租赁业务确认的租赁负债和使用权资产，以及确认的弃置义务相关预计负债和对应的相关资产，产生应纳税暂时性差异和可抵扣暂时性差异的，按照解释第 16 号的规定进行调整。

执行上述会计政策对 2022 年 12 月 31 日合并资产负债表和 2022 年度合并利润表的影响如下：

合并资产负债表项目 (2022 年 12 月 31 日)	调整前	调整金额	调整后
递延所得税资产	241,225,234.34	738,404.10	241,963,638.44
递延所得税负债	814,597.81	733,744.77	1,548,342.58
未分配利润	-910,388,501.36	4,659.33	-910,383,842.03

合并利润表项目 (2022 年度)	调整前	调整金额	调整后
所得税费用	-6,161,327.85	-7,452.95	-6,168,780.80

执行上述会计政策对 2022 年 1 月 1 日合并资产负债表的影响如下：

合并资产负债表项目 (2022 年 1 月 1 日)	调整前	调整金额	调整后
递延所得税资产	245,885,461.81	1,852,341.09	247,737,802.90
递延所得税负债		1,855,134.71	1,855,134.71
未分配利润	-662,440,517.27	-2,793.62	-662,443,310.89

执行上述会计政策对 2022 年 12 月 31 日母公司资产负债表和 2022 年度母公司利润表的影响如下：

母公司资产负债表项目 (2022 年 12 月 31 日)	调整前	调整金额	调整后
递延所得税资产	326,859,219.30	738,404.10	327,597,623.40
递延所得税负债	814,597.81	733,744.77	1,548,342.58
未分配利润	-505,972,077.11	4,659.33	-505,967,417.78

母公司利润表项目 (2022 年度)	调整前	调整金额	调整后
所得税费用	-34,690,544.28	-7,452.95	-34,697,997.23

执行上述会计政策对 2022 年 1 月 1 日母公司资产负债表的影响如下：

母公司资产负债表项目 (2022 年 1 月 1 日)	调整前	调整金额	调整后
递延所得税资产	291,354,077.21	1,852,341.09	293,206,418.30
递延所得税负债		1,855,134.71	1,855,134.71
未分配利润	-351,868,181.11	-2,793.62	-351,870,974.73

(2) 重要会计估计变更

适用 不适用

(3) 2023 年起首次执行新会计准则调整首次执行当年年初财务报表相关项目情况

适用 不适用

六、税项

1、主要税种及税率

税种	计税依据	税率
增值税	按税法规定计算的销售货物和应税劳务收入为基础计算销项税额，在扣除当期允许抵扣的进项税额后，差额部分为应交增值税	3%、5%、6%、9%、13%
城市维护建设税	应交流转税额	1%、5%、7%
企业所得税	按应纳税所得额计缴	8.25%、12.5%、15%、20%、24%、5%
教育费附加	应交流转税额	3%
地方教育附加	应交流转税额	1%、1.5%、2%

存在不同企业所得税税率纳税主体的，披露情况说明

纳税主体名称	所得税税率
广州普邦园林股份有限公司	15%
广东普邦苗木种养有限公司	免征企业所得税
普邦园林（香港）有限公司	8.25%
PBLA Limited	免征企业所得税
Pubang Overseas SDN BHD	24%
Pubang Scenery SDN BHD	24%
PBCY Investment Limited	免征企业所得税
佛山林樵建设投资有限公司（以下简称“佛山林樵”）	20%
深圳市普邦园林投资有限公司（以下简称“深圳普邦”）	25%
西藏善和创业投资有限公司	25%
珠海横琴舜果天增投资合伙企业（有限合伙）	合伙企业不适用
四川深蓝环保设备制造有限公司（以下简称“深蓝设备”）	25%
郑州高新区锦邦建设有限公司（以下简称“郑州锦邦”）	25%
广东普邦生态环境建设有限公司（以下简称“普邦生态”）	20%
佛山樵乐工程建设有限公司（以下简称“佛山樵乐”）	20%
珠海普邦园林建设有限公司（以下简称“珠海普邦”）	20%
珠海横琴普邦投资合伙企业（有限合伙）（以下简称“横琴普邦”）	合伙企业不适用
广州市普邦创远新技术开发有限公司	20%
广州普邦绿色建设投资有限公司（以下简称“普邦绿色”）	20%
广东普邦环境技术有限公司（以下简称“普邦环境”）	20%

四川普邦环境技术有限公司（以下简称“四川普邦”）	20%
广州晟邦实业发展有限公司（以下简称“晟邦实业”）	20%

2、税收优惠

（1）普邦股份为广东省 2022 年认定高新技术企业，高新技术企业证书编号为 GR202244001334，有效期三年。因此，普邦股份 2023 年度执行 15% 的企业所得税税率。

（2）《中华人民共和国企业所得税法》第二十七条第（一）项规定企业从事农、林、牧、渔业项目的所得，可以免征、减征企业所得税，《中华人民共和国企业所得税法实施条例》第八十六条规定企业从事林木培育和种植的所得免征企业所得税，因此，普邦苗木从事林木的培育和种植免征企业所得税。

（3）根据《关于小微企业和个体工商户所得税优惠政策的公告》（财政部 税务总局公告 2023 年第 6 号），对小型微利企业年应纳税所得额不超过 100 万元的部分，减按 25% 计入应纳税所得额，按 20% 的税率缴纳企业所得税。普邦创远、深蓝设备、佛山樵乐、珠海普邦、晟邦实业、普发园林、绿色建筑、四川普邦、普邦环境、城市运营按 20% 的税率缴纳企业所得税。

（4）根据《中华人民共和国增值税暂行条例》、《财政部、国家税务总局关于印发〈农业产品征税范围注释〉的通知》（财税【1995】第 52 号），直接从事植物的种植、收割的单位和个人销售上述注释所列的自产农产品，免征增值税。本公司的子公司普邦苗木种植的林业产品按上述条例免征增值税。

3、其他

备注 1：PBLA Limited、PBCY Investment Limited 为依英属维尔京群岛法律设立的公司，免征企业所得税。

备注 2：普邦香港依香港法律设立的香港公司，香港于 2018 年 4 月 1 日开始实施利得税两级制，法团首 200 万元的利得税税率将降至 8.25%，其后的利润则继续按 16.5% 征税，普邦香港 2023 年度适用 8.25% 利得税税率。

备注 3：Pubang Overseas、Pubang Scenery SDN BHD 为依马来西亚法律设立的公司，适用马来西亚税法，2023 年度企业所得税税率为 24%。

七、合并财务报表项目注释

1、货币资金

单位：元

项目	期末余额	期初余额
库存现金	6,910.44	22,875.54
银行存款	571,261,227.78	525,469,839.21
其他货币资金	10,281,395.02	35,592,166.62
合计	581,549,533.24	561,084,881.37
其中：存放在境外的款项总额	54,363,018.62	53,130,718.17

其他说明：

其中因抵押、质押或冻结等对使用有限制，以及放在境外且资金汇回受到限制的货币资金明细如

下：

项目	期末余额	期初余额
保函保证金	6,100,000.00	31,420,000.00
农民工工资保证金	4,179,636.40	4,170,000.00
诉讼冻结资金	112,485,518.16	5,946,343.31
定期存款	85,311,000.00	45,095,677.24
股权并购专用资金	912,965.65	
合计	208,989,120.21	86,632,020.55

期末货币资金受限明细及原因详见“附注七、22、所有权或使用权受到限制的资产”。

2、交易性金融资产

单位：元

项目	期末余额	期初余额
以公允价值计量且其变动计入当期损益的金融资产	443,121,228.77	207,227,047.13
其中：		
其中：		
权益工具投资		157,200,334.80
混合工具投资	443,121,228.77	50,026,712.33
合计	443,121,228.77	207,227,047.13

3、应收票据

(1) 应收票据分类列示

单位：元

项目	期末余额	期初余额
银行承兑票据	92,000.00	9,500,000.00
商业承兑票据	1,859,319.04	16,473,490.64
合计	1,951,319.04	25,973,490.64

(2) 按坏账计提方法分类披露

单位：元

类别	期末余额					期初余额				
	账面余额		坏账准备		账面价值	账面余额		坏账准备		账面价值
	金额	比例	金额	计提比例		金额	比例	金额	计提比例	
其中：										
按组合计提坏账准备的应收票据	1,951,319.04				1,951,319.04	26,129,336.15		155,845.51	0.60%	25,973,490.64
其中：										
无风险银行承兑汇票组合	92,000.00	4.70%			92,000.00	9,500,000.00	36.58%			9,500,000.00
未逾期商业承兑汇票组合	1,859,319.04	95.30%			1,859,319.04	13,512,425.91	51.42%			13,512,425.91
存在逾期的商业承兑汇票组合						3,116,910.24	12.00%	155,845.51	5.00%	2,961,064.73
合计	1,951,319.04	100.00%			1,951,319.04	26,129,336.15	100.00%	155,845.51	0.60%	25,973,490.64

按组合计提坏账准备：0

单位：元

名称	期末余额		
	账面余额	坏账准备	计提比例
无风险银行承兑汇票组合	92,000.00	0.00	0.00%
未逾期商业承兑汇票组合	1,859,319.04	0.00	0.00%
合计	1,951,319.04	0.00	

如是按照预期信用损失一般模型计提应收票据坏账准备：

□适用 □不适用

(3) 本期计提、收回或转回的坏账准备情况

本期计提坏账准备情况：

单位：元

类别	期初余额	本期变动金额				期末余额
		计提	收回或转回	核销	其他	
存在逾期的商业承兑汇票组合	155,845.51		155,845.51			0.00
合计	155,845.51		155,845.51			0.00

其中本期坏账准备收回或转回金额重要的：

□适用 □不适用

4、应收账款**(1) 按账龄披露**

单位：元

账龄	期末账面余额	期初账面余额
1 年以内（含 1 年）	619,201,823.76	751,973,348.76
1 至 2 年	207,540,254.15	270,774,451.10
2 至 3 年	173,519,559.48	143,435,798.95
3 年以上	392,777,588.91	328,867,311.44
3 至 4 年	105,975,869.70	65,158,687.65
4 至 5 年	46,236,961.01	81,994,927.23
5 年以上	240,564,758.20	181,713,696.56
合计	1,393,039,226.30	1,495,050,910.25

(2) 按坏账计提方法分类披露

单位：元

类别	期末余额					期初余额				
	账面余额		坏账准备		账面价值	账面余额		坏账准备		账面价值
	金额	比例	金额	计提比例		金额	比例	金额	计提比例	
按单项计提坏账准备的应收账款	42,397,674.90	3.04%	42,397,674.90	100.00%	0.00	37,838,617.20	2.53%	37,838,617.20	100.00%	0.00
其中：										
按组合计提坏账准备的应收账款	1,350,641,551.40	96.96%	337,618,360.82	25.00%	1,013,023,190.58	1,457,212,293.05	97.47%	295,991,177.00	20.31%	1,161,221,116.05

其中：										
其中：园林绿化工程、设计和环保工程业务	1,329,120,041.90	95.41%	336,493,821.75	25.32%	992,626,220.15	1,415,165,349.72	94.66%	293,806,921.83	20.76%	1,121,358,427.89
其他业务	21,521,509.50	1.54%	1,124,539.07	5.23%	20,396,970.43	42,046,943.33	2.81%	2,184,255.17	5.19%	39,862,688.16
合计	1,393,039,226.30	100.00%	380,016,035.72	27.28%	1,013,023,190.58	1,495,050,910.25	100.00%	333,829,794.20	22.33%	1,161,221,116.05

按单项计提坏账准备：42,397,674.90

单位：元

名称	期初余额		期末余额			
	账面余额	坏账准备	账面余额	坏账准备	计提比例	计提理由
客商 1	15,585,770.88	15,585,770.88	15,585,770.88	15,585,770.88	100.00%	预计无法收回
客商 2	5,042,530.00	5,042,530.00	5,042,530.00	5,042,530.00	100.00%	预计无法收回
客商 3	3,518,521.04	3,518,521.04	3,518,521.04	3,518,521.04	100.00%	预计无法收回
客商 4			3,470,688.76	3,470,688.76	100.00%	预计无法收回
客商 5			3,340,723.24	3,340,723.24	100.00%	预计无法收回
客商 6	2,855,578.09	2,855,578.09	2,712,318.67	2,712,318.67	100.00%	预计无法收回
客商 7	1,716,400.00	1,716,400.00	1,716,400.00	1,716,400.00	100.00%	预计无法收回
客商 8	1,473,174.00	1,473,174.00	1,473,174.00	1,473,174.00	100.00%	预计无法收回
客商 9	1,428,892.10	1,428,892.10	1,428,892.10	1,428,892.10	100.00%	预计无法收回
客商 10	1,250,954.96	1,250,954.96	1,250,954.96	1,250,954.96	100.00%	预计无法收回
客商 11	750,000.00	750,000.00	750,000.00	750,000.00	100.00%	预计无法收回
客商 12	475,463.70	475,463.70	475,463.70	475,463.70	100.00%	预计无法收回
客商 13	450,000.00	450,000.00	450,000.00	450,000.00	100.00%	预计无法收回
客商 14	385,823.04	385,823.04	385,823.04	385,823.04	100.00%	预计无法收回
客商 15	205,880.00	205,880.00	205,880.00	205,880.00	100.00%	预计无法收回
客商 16			178,607.77	178,607.77	100.00%	预计无法收回
客商 17			156,893.47	156,893.47	100.00%	预计无法收回
客商 18			112,846.71	112,846.71	100.00%	预计无法收回
客商 19			52,425.18	52,425.18	100.00%	预计无法收回
客商 20	37,427.28	37,427.28	37,427.28	37,427.28	100.00%	预计无法收回
客商 21			25,936.80	25,936.80	100.00%	预计无法收回
客商 22	12,500.00	12,500.00	12,500.00	12,500.00	100.00%	预计无法收回
客商 23			8,897.30	8,897.30	100.00%	预计无法收回
客商 24			5,000.00	5,000.00	100.00%	预计无法收回
客商 25	1,500,000.00	1,500,000.00			100.00%	预计无法收回
客商 26	1,149,702.11	1,149,702.11			100.00%	预计无法收回
合计	37,838,617.20	37,838,617.20	42,397,674.90	42,397,674.90		

按组合计提坏账准备：337,618,360.82

单位：元

名称	期末余额		
	账面余额	坏账准备	计提比例
园林绿化工程、设计和环保工程业务	1,329,120,041.90	336,493,821.75	25.32%
其他业务	21,521,509.50	1,124,539.07	5.23%
合计	1,350,641,551.40	337,618,360.82	

确定该组合依据的说明：

如是按照预期信用损失一般模型计提应收账款坏账准备：

适用 不适用

(3) 本期计提、收回或转回的坏账准备情况

本期计提坏账准备情况：

单位：元

类别	期初余额	本期变动金额				期末余额
		计提	收回或转回	核销	其他	
按单项计提坏账准备的应收账款	37,838,617.20	7,352,019.23	2,792,961.53			42,397,674.90
按组合计提坏账准备						
其中：园林绿化工程、设计和环保工程业务	293,806,921.83	42,686,899.92				336,493,821.75
其他业务	2,184,255.17	-1,059,716.10				1,124,539.07
合计	333,829,794.20	48,979,203.05	2,792,961.53			380,016,035.72

其中本期坏账准备收回或转回金额重要的：

无

(4) 本期实际核销的应收账款情况

无

(5) 按欠款方归集的期末余额前五名的应收账款和合同资产情况

单位：元

单位名称	应收账款期末余额	合同资产期末余额	应收账款和合同资产期末余额	占应收账款和合同资产期末余额合计数的比例	应收账款坏账准备和合同资产减值准备期末余额
客商 27	33,718,452.35	68,238,450.14	101,956,902.49	4.19%	46,393,017.84
客商 28	36,905,149.17	32,783,341.30	69,688,490.47	2.86%	1,845,257.45
客商 29	382.35	68,278,660.71	68,279,043.06	2.80%	3,414,047.75
客商 30	24,258,877.61	35,141,466.55	59,400,344.16	2.44%	6,046,217.30
客商 31	51,608,356.14		51,608,356.14	2.12%	7,801,253.42
合计	146,491,217.62	204,441,918.70	350,933,136.32	14.41%	65,499,793.76

(6) 因金融资产转移而终止确认的应收账款

单位：元

金融资产转移方式	终止确认的应收账款金额	与终止确认相关的利得或损失
应收账款保理	594,338,314.40	-20,577,931.45

金融资产转移方式	终止确认的应收账款金额	与终止确认相关的利得或损失
合计	594,338,314.40	-20,577,931.45

(7) 转移应收账款且继续涉入形成的资产、负债金额

单位：元

项目	资产转移方式	继续涉入形成的资产金额	继续涉入形成的负债金额
应收账款	有追索权转让		28,135,012.33
合计			28,135,012.33

5、合同资产

(1) 合同资产情况

单位：元

项目	期末余额			期初余额		
	账面余额	坏账准备	账面价值	账面余额	坏账准备	账面价值
单项评估计提减值准备的合同资产	68,180,094.99	43,660,347.59	24,519,747.40	90,287,137.81	44,779,843.69	45,507,294.12
按账龄组合计提减值准备的合同资产	973,627,310.65	28,647,661.29	944,979,649.36	1,105,036,700.36	23,668,218.20	1,081,368,482.16
合计	1,041,807,405.64	72,308,008.88	969,499,396.76	1,195,323,838.17	68,448,061.89	1,126,875,776.28

(2) 报告期内账面价值发生的重大变动金额和原因

无

(3) 按坏账计提方法分类披露

单位：元

类别	期末余额					期初余额				
	账面余额		坏账准备		账面价值	账面余额		坏账准备		账面价值
	金额	比例	金额	计提比例		金额	比例	金额	计提比例	
按单项计提坏账准备	68,180,094.99		43,660,347.59		24,519,747.40	90,287,137.81		44,779,843.69		45,507,294.12
其中：										
按组合计提坏账准备	973,627,310.65		28,647,661.29		944,979,649.36	1,105,036,700.36		23,668,218.20		1,081,368,482.16
其										

中:									
合计	1,041,807,405.64		72,308,008.88		969,499,396.76	1,195,323,838.17		68,448,061.89	1,126,875,776.28

按单项计提坏账准备: 43,660,347.59

单位: 元

名称	期初余额		期末余额			
	账面余额	坏账准备	账面余额	坏账准备	计提比例	计提理由
单项评估计提减值准备的合同资产	90,287,137.81	44,779,843.69	68,180,094.99	43,660,347.59	64.04%	
合计	90,287,137.81	44,779,843.69	68,180,094.99	43,660,347.59		

按组合计提坏账准备: 28,647,661.29

单位: 元

名称	期末余额		
	账面余额	坏账准备	计提比例
按账龄组合计提减值准备的合同资产	973,627,310.65	28,647,661.29	
合计	973,627,310.65	28,647,661.29	

按预期信用损失一般模型计提坏账准备

适用 不适用

(4) 本期计提、收回或转回的坏账准备情况

单位: 元

项目	本期计提	本期收回或转回	本期转销/核销	原因
单项评估计提减值准备的合同资产	0.00	1,119,496.10		
按账龄组合计提减值准备的合同资产	4,979,443.09	0.00		
合计	4,979,443.09	1,119,496.10		——

(5) 本期实际核销的合同资产情况

无

6、其他应收款

单位: 元

项目	期末余额	期初余额
其他应收款	43,992,470.37	45,642,254.98
合计	43,992,470.37	45,642,254.98

(1) 其他应收款

1) 其他应收款按款项性质分类情况

单位：元

款项性质	期末账面余额	期初账面余额
投标保证金	11,402,194.56	16,220,570.70
履约保证金	10,026,548.71	12,103,677.10
备用金	103,800.12	297,880.00
押金	5,027,470.12	5,694,422.15
往来款	27,489,542.90	17,348,440.69
代扣代缴	1,345,433.68	1,348,995.37
土地承包经营权转让款		2,963,000.00
合计	55,394,990.09	55,976,986.01

2) 按账龄披露

单位：元

账龄	期末账面余额	期初账面余额
1年以内(含1年)	29,191,486.99	28,914,853.69
1至2年	4,515,507.88	9,244,432.24
2至3年	6,940,499.15	2,724,668.85
3年以上	14,747,496.07	15,093,031.23
3至4年	2,166,111.19	4,368,485.24
4至5年	4,236,215.34	5,134,330.65
5年以上	8,345,169.54	5,590,215.34
合计	55,394,990.09	55,976,986.01

3) 按坏账计提方法分类披露

☑适用 ☐不适用

单位：元

类别	期末余额					期初余额				
	账面余额		坏账准备		账面价值	账面余额		坏账准备		账面价值
	金额	比例	金额	计提比例		金额	比例	金额	计提比例	
按单项计提坏账准备	168,000.00	0.30%	168,000.00	100.00%		60,000.00	0.11%	60,000.00	100.00%	
其中：										
按组合计提坏账准备	55,226,990.09	99.70%	11,234,519.72	20.34%	43,992,470.37	55,916,986.01	99.89%	10,274,731.03	18.37%	45,642,254.98
其中：										
其中：园林绿化工程、设计和环保工程业务	43,028,350.30	77.68%	10,901,037.90	25.33%	32,127,312.40	35,999,404.82	64.31%	9,785,405.57	27.18%	26,213,999.25

保证金及无风险组合	11,704,903.30	21.13%			11,704,903.30	16,261,160.00	29.05%			16,261,160.00
其他业务组合	493,736.49	0.90%	333,481.82	67.54%	160,254.67	3,656,421.19	6.53%	489,325.46	13.38%	3,167,095.73
合计	55,394,990.09	100.00%	11,402,519.72	20.58%	43,992,470.37	55,976,986.01	100.00%	10,334,731.03	18.46%	45,642,254.98

按单项计提坏账准备：168,000.00

单位：元

名称	期初余额		期末余额			
	账面余额	坏账准备	账面余额	坏账准备	计提比例	计提理由
客商 37	60,000.00	60,000.00	60,000.00	60,000.00	100.00%	已注销
客商 38	0.00	0.00	100,000.00	100,000.00	100.00%	已注销
客商 39	0.00	0.00	8,000.00	8,000.00	100.00%	已注销
合计	60,000.00	60,000.00	168,000.00	168,000.00		

按组合计提坏账准备：11,234,519.72

单位：元

名称	期末余额		
	账面余额	坏账准备	计提比例
园林绿化工程、设计和环保工程业务	43,028,350.30	10,901,037.90	25.33%
保证金及无风险组合	11,704,903.30		
其他业务组合	493,736.49	333,481.82	67.54%
合计	55,226,990.09	11,234,519.72	

按预期信用损失一般模型计提坏账准备：

单位：元

坏账准备	第一阶段	第二阶段	第三阶段	合计
	未来 12 个月预期信用损失	整个存续期预期信用损失（未发生信用减值）	整个存续期预期信用损失（已发生信用减值）	
2023 年 1 月 1 日余额	10,274,731.03		60,000.00	10,334,731.03
2023 年 1 月 1 日余额在本期				
本期计提	959,774.87		108,000.00	1,067,774.87
其他变动	13.82			13.82
2023 年 12 月 31 日余额	11,234,519.72		168,000.00	11,402,519.72

损失准备本期变动金额重大的账面余额变动情况

□适用 □不适用

4) 本期计提、收回或转回的坏账准备情况

本期计提坏账准备情况：

本期计提坏账准备金额 1,067,774.87 元；本期收回或转回坏账准备金额 0.00 元，转销或核销坏账 0.00 元，其他增加 13.82 元。

5) 本期实际核销的其他应收款情况

无

6) 按欠款方归集的期末余额前五名的其他应收款情况

单位：元

单位名称	款项的性质	期末余额	账龄	占其他应收款期末余额合计数的比例	坏账准备期末余额
客商 40	往来款	9,562,606.16	1 年以内	17.26%	478,130.31
客商 41	履约保证金	3,705,000.00	5 年以上	6.69%	3,705,000.00
客商 42	往来款	3,215,000.00	2-3 年	5.80%	321,500.00
客商 43	往来款	1,924,170.00	4-5 年	3.47%	
客商 44	往来款	1,924,170.00	4-5 年	3.47%	
合计		20,330,946.16		36.69%	4,504,630.31

7) 因资金集中管理而列报于其他应收款

无

7、预付款项

(1) 预付款项按账龄列示

单位：元

账龄	期末余额		期初余额	
	金额	比例	金额	比例
1 年以内	1,043,035.61	94.20%	3,455,032.40	98.12%
1 至 2 年	40,262.48	3.64%	66,200.00	1.88%
2 至 3 年	24,000.00	2.17%		
合计	1,107,298.09		3,521,232.40	

(2) 按预付对象归集的期末余额前五名的预付款情况

单位：元

预付对象	期末余额	占预付款项期末余额合计数的比例(%)
客商 33	130,500.00	11.79
客商 34	81,934.00	7.40
客商 35	72,000.00	6.50
客商 36	69,553.86	6.28
客商 37	64,858.49	5.86
合计	418,846.35	37.83

8、存货

公司是否需要遵守房地产行业的披露要求：否

(1) 存货分类

单位：元

项目	期末余额			期初余额		
	账面余额	存货跌价准备 或合同履约成 本减值准备	账面价值	账面余额	存货跌价准备 或合同履约成 本减值准备	账面价值
消耗性生物资产	178,808,831.80	18,631,513.08	160,177,318.72	180,153,389.12	15,658,473.70	164,494,915.42
合同履约成本	90,316,535.74	37,036,577.29	53,279,958.45	109,182,457.92	52,111,081.69	57,071,376.23
合计	269,125,367.54	55,668,090.37	213,457,277.17	289,335,847.04	67,769,555.39	221,566,291.65

(2) 存货跌价准备和合同履约成本减值准备

单位：元

项目	期初余额	本期增加金额		本期减少金额		期末余额
		计提	其他	转回或转销	其他	
消耗性生物资产	15,658,473.70	9,852,154.83		6,879,115.45		18,631,513.08
合同履约成本	52,111,081.69	11,441,396.65		26,515,901.05		37,036,577.29
合计	67,769,555.39	21,293,551.48		33,395,016.50		55,668,090.37

(3) 存货期末余额含有借款费用资本化金额的说明

无

9、持有待售资产

(1) 持有待售资产

单位：元

项目	期末余额			期初余额		
	账面余额	减值准备	账面价值	账面余额	减值准备	账面价值
(一) 持有待售非流动资产						
其中：固定资产						
(二) 持有待售处置组中的资产				566,017,204.04	60,385,387.95	505,631,816.09
其中：						
深蓝环保处置组				566,017,204.04	60,385,387.95	505,631,816.09

合 计				566,017,204.04	60,385,387.95	505,631,816.09
-----	--	--	--	----------------	---------------	----------------

(2) 持有待售资产减值准备

单位：元

项 目	期初余额	本期增加	本期减少		期末余额
			本期转回	本期出售	
(一) 持有待售非流动资产					
其中：固定资产					
(二) 持有待售处置组中的资产					
深蓝环保处置组	60,385,387.95			60,385,387.95	
合 计	60,385,387.95			60,385,387.95	

(3) 期末持有待售的非流动资产情况：无

(4) 与持有待售资产或持有待售的处置组中的资产有关的其他综合收益：无

10、一年内到期的非流动资产

单位：元

项目	期末余额	期初余额
一年内到期的长期应收款	207,241,642.78	64,785,353.52
一年内到期的合同资产	39,143,286.33	39,143,286.33
一年内到期的理财投资	85,595,876.71	0.00
合计	331,980,805.82	103,928,639.85

(1) 一年内到期的债权投资

□适用 不适用

(2) 一年内到期的其他债权投资

□适用 不适用

11、其他流动资产

单位：元

项目	期末余额	期初余额
待抵扣增值税	31,202,513.58	34,067,928.49
预缴税金	2,141,853.33	2,312,648.37
大额定存		130,101,404.70
合计	33,344,366.91	166,481,981.56

12、长期应收款

(1) 长期应收款情况

单位：元

项目	期末余额			期初余额			折现率 区间
	账面余额	坏账准备	账面价值	账面余额	坏账准备	账面价值	
转让子公司分期收款	158,783,450.93		158,783,450.93	108,750,597.33		108,750,597.33	
PPP 项目收款	592,240,503.72	1,828,192.91	590,412,310.81				
资助款	244,411,978.95		244,411,978.95				
减：一年以内到期	-		-	-64,785,353.52		-64,785,353.52	
	207,241,642.78		207,241,642.78				
合计	788,194,290.82	1,828,192.91	786,366,097.91	43,965,243.81		43,965,243.81	

(2) 按坏账计提方法分类披露

单位：元

类别	期末余额					期初余额				
	账面余额		坏账准备		账面价值	账面余额		坏账准备		账面价值
	金额	比例	金额	计提比例		金额	比例	金额	计提比例	
其中：										
其中：										

按组合计提坏账准备：1,828,192.91

单位：元

名称	期末余额		
	账面余额	坏账准备	计提比例
PPP 项目收款	592,240,503.72	1,828,192.91	0.31%
合计	592,240,503.72	1,828,192.91	

按预期信用损失一般模型计提坏账准备

单位：元

坏账准备	第一阶段	第二阶段	第三阶段	合计
	未来 12 个月预期信用损失	整个存续期预期信用损失（未发生信用减值）	整个存续期预期信用损失（已发生信用减值）	
2023 年 1 月 1 日余额 在本期				
本期计提	1,828,192.91			1,828,192.91
2023 年 12 月 31 日余额	1,828,192.91			1,828,192.91

各阶段划分依据和坏账准备计提比例

(3) 本期计提、收回或转回的坏账准备的情况

单位：元

类别	期初余额	本期变动金额				期末余额
		计提	收回或转回	转销或核销	其他	
PPP 项目收款	0.00	1,828,192.91				1,828,192.91
合计	0.00	1,828,192.91				1,828,192.91

(4) 本期实际核销的长期应收款情况

无

13、长期股权投资

单位：元

被投资单位	期初余额 (账面价值)	减值准备 期初余额	本期增减变动							期末余额 (账面价值)	减值准备 期末余额	
			追加投资	减少投资	权益法下确认的投资损益	其他综合收益调整	其他权益变动	宣告发放现金股利或利润	计提减值准备			其他
一、合营企业												
二、联营企业												
广州普融小额贷款有限公司	51,811,880.37	0.00		52,235,272.58	423,392.21						0.00	0.00
上海泰迪朋友投资管理有限公司	0.00	3,877,267.57									0.00	3,877,267.57
宝盛传媒集团控股有限公司	10,259,266.90	272,200,296.67			-4,208,892.06	-1,644,380.63				10,799.33	4,416,793.54	273,145,995.45
烯石电动汽车新材料控股有限公司	29,526,516.72	13,030,620.38			-10,303,169.22	-663,038.74				425,331.15	18,985,639.91	13,219,529.14
保利	5,837,	0.00	7,500,		635,87						13,973	0.00

环境服务(广东)有限公司	694.14		000.00		4.59						,568.73	
小计	97,435,358.13	289,108,184.62	7,500,000.00	52,235,272.58	13,452,794.48	-	-	2,307,419.37		436,130.48	37,376,002.18	290,242,792.16
合计	97,435,358.13	289,108,184.62	7,500,000.00	52,235,272.58	13,452,794.48	-	-	2,307,419.37		436,130.48	37,376,002.18	290,242,792.16

可收回金额按公允价值减去处置费用后的净额确定

适用 不适用

可收回金额按预计未来现金流量的现值确定

适用 不适用

前述信息与以前年度减值测试采用的信息或外部信息明显不一致的差异原因

无

公司以前年度减值测试采用信息与当年实际情况明显不一致的差异原因

无

14、其他非流动金融资产

单位：元

项目	期末余额	期初余额
以公允价值计量且其变动计入当期损益的金融资产		
其中：债务工具投资		
权益工具投资	36,998,489.29	61,470,829.41
合计	36,998,489.29	61,470,829.41

15、投资性房地产

(1) 采用成本计量模式的投资性房地产

适用 不适用

单位：元

项目	房屋、建筑物	土地使用权	在建工程	合计
一、账面原值				
1.期初余额	63,160,129.31			63,160,129.31
2.本期增加金额				
(1) 外购				
(2) 存货\固定资产\在建工程转入				
(3) 企业合				

并增加				
3.本期减少金额	33,714,336.86			33,714,336.86
(1) 处置				
(2) 其他转出	33,714,336.86			33,714,336.86
4.期末余额	29,445,792.45			29,445,792.45
二、累计折旧和累计摊销				
1.期初余额	20,998,975.20			20,998,975.20
2.本期增加金额	1,398,557.40			1,398,557.40
(1) 计提或摊销	1,398,557.40			1,398,557.40
3.本期减少金额	11,209,073.40			11,209,073.40
(1) 处置				
(2) 其他转出	11,209,073.40			11,209,073.40
4.期末余额	11,188,459.20			11,188,459.20
三、减值准备				
1.期初余额				
2.本期增加金额				
(1) 计提				
3.本期减少金额				
(1) 处置				
(2) 其他转出				
4.期末余额				
四、账面价值				
1.期末账面价值	18,257,333.25			18,257,333.25
2.期初账面价值	42,161,154.11			42,161,154.11

可收回金额按公允价值减去处置费用后的净额确定

适用 不适用

可收回金额按预计未来现金流量的现值确定

适用 不适用

前述信息与以前年度减值测试采用的信息或外部信息明显不一致的差异原因

无

公司以前年度减值测试采用信息与当年实际情况明显不一致的差异原因

无

(2) 采用公允价值计量模式的投资性房地产

□适用 □不适用

(3) 转换为投资性房地产并采用公允价值计量

无

(4) 未办妥产权证书的投资性房地产情况

无

16、固定资产

单位：元

项目	期末余额	期初余额
固定资产	181,623,863.74	134,658,867.93
固定资产清理		
合计	181,623,863.74	134,658,867.93

(1) 固定资产情况

单位：元

项目	房屋及建筑物	机器设备	办公设备	运输设备	合计
一、账面原值：					
1.期初余额	206,134,415.81	2,526,372.61	21,505,475.51	45,755,481.37	275,921,745.30
2.本期增加金额	68,034,967.87	758,491.90	2,678,803.28	1,075,230.41	72,547,493.46
(1) 购置	277,428.77	758,491.90	2,548,055.05	1,075,230.41	4,659,206.13
(2) 在建工程转入	34,043,202.24		130,748.23		34,173,950.47
(3) 企业合并增加					
(4) 其他转入	33,714,336.86				33,714,336.86
3.本期减少金额		219,716.50	2,127,305.71	3,266,080.80	5,613,103.01
(1) 处置或报废		219,716.50	2,127,305.71	3,266,080.80	5,613,103.01
4.期末余额	274,169,383.68	3,065,148.01	22,056,973.08	43,564,630.98	342,856,135.75
二、累计折旧					
1.期初余额	74,440,244.86	1,290,929.93	18,305,820.55	42,258,956.16	136,295,951.50
2.本期增加金额	22,127,173.43	449,608.58	1,976,275.49	685,796.63	25,238,854.13
(1) 计提	10,918,100.03	449,608.58	1,976,275.49	685,796.63	14,029,780.73

(2) 其他转入	11,209,073.40				11,209,073.40
3.本期减少金额		208,966.66	2,023,299.39	3,037,193.44	5,269,459.49
(1) 处置或报废		208,966.66	2,023,299.39	3,037,193.44	4,126,474.12
4.期末余额	96,567,418.29	1,531,571.85	18,258,796.65	39,907,559.35	156,265,346.14
三、减值准备					
1.期初余额	4,966,925.87				4,966,925.87
2.本期增加金额					
(1) 计提					
3.本期减少金额					
(1) 处置或报废					
4.期末余额	4,966,925.87	0.00	0.00	0.00	4,966,925.87
四、账面价值					
1.期末账面价值	172,635,039.52	1,533,576.16	3,798,176.43	3,657,071.63	181,623,863.74
2.期初账面价值	126,727,245.08	1,235,442.68	3,199,654.96	3,496,525.21	134,658,867.93

(2) 暂时闲置的固定资产情况

单位：元

项目	账面原值	累计折旧	减值准备	账面价值	备注
房屋及建筑物	36,290,586.86	14,095,166.40		22,195,420.46	南宁及北京分公司闲置房产

(3) 通过经营租赁租出的固定资产

无

(4) 未办妥产权证书的固定资产情况

单位：元

项目	账面价值	未办妥产权证书的原因
金堂产业园项目实验楼	10,804,812.49	投资项目中止，未达到园区投资要求
金堂产业园项目 4#厂房	9,378,969.79	投资项目中止，未达到园区投资要求
金堂产业园项目 3#厂房	8,721,731.99	投资项目中止，未达到园区投资要求
南宁丽水湾高档住宅小区 5-03 栋五单元 5-V02B 房	1,291,453.20	因土地权证瑕疵暂无法办理

(5) 固定资产的减值测试情况

□适用 不适用

(6) 固定资产清理

无

17、使用权资产

(1) 使用权资产情况

单位：元

项目	土地使用权	房屋及建筑物	合计
一、账面原值			
1.期初余额	5,219,258.19	14,781,826.58	20,001,084.77
2.本期增加金额		1,805,396.26	1,805,396.26
3.本期减少金额		11,276,353.94	11,276,353.94
4.期末余额	5,219,258.19	5,310,868.90	10,530,127.09
二、累计折旧			
1.期初余额	472,105.63	8,629,650.30	9,101,755.93
2.本期增加金额	321,472.20	3,945,122.40	4,266,594.60
(1) 计提			
3.本期减少金额		10,769,227.11	10,769,227.11
(1) 处置			
4.期末余额	793,577.83	1,805,545.59	2,599,123.42
三、减值准备			
1.期初余额			
2.本期增加金额			
(1) 计提			
3.本期减少金额			
(1) 处置			
4.期末余额			
四、账面价值			
1.期末账面价值	4,425,680.36	3,505,323.31	7,931,003.67
2.期初账面价值	4,747,152.56	6,152,176.28	10,899,328.84

(2) 使用权资产的减值测试情况

□适用 不适用

18、无形资产

(1) 无形资产情况

单位：元

项目	土地使用权	专利权	非专利技术	商标权	软件	特许经营权	合计
一、账面原值							
1.期初余额	6,461,495.76	150,000.00	0.00	22,800.00	19,475,187.01	601,580,101.87	627,689,584.64
2.本期增加金额		8,422.33					8,422.33
(1) 购置		8,422.33					8,422.33
(2) 内部研发							
(3) 企业合并增加							
3.本期减少金额						601,580,101.87	601,580,101.87
(1) 处置							
(2) 其他转出						601,580,101.87	601,580,101.87
4.期末余额	6,461,495.76	158,422.33	0.00	22,800.00	19,475,187.01		26,117,905.10
二、累计摊销							
1.期初余额	1,378,452.48	63,587.16	0.00	17,860.00	13,436,342.47	72,554,912.38	87,451,154.49
2.本期增加金额	129,229.92	10,695.11		2,280.00	1,452,114.45		1,594,319.48
(1) 计提	129,229.92	10,695.11		2,280.00	1,452,114.45		1,594,319.48
3.本期减少金额						72,554,912.38	72,554,912.38
(1) 处置							
(2) 其他转出						72,554,912.38	72,554,912.38
4.期末余额	1,507,682.40	74,282.27	0.00	20,140.00	14,888,456.92	0.00	16,490,561.59
三、减值准备							
1.期初余额							
2.本期增加金额							
(1) 计提							
3.本期减少金额							
(1) 处							

置							
4.期末余额							
四、账面价值							
1.期末账面价值	4,953,813.36	84,140.06	0.00	2,660.00	4,586,730.09	0.00	9,627,343.51
2.期初账面价值	5,083,043.28	86,412.84	0.00	4,940.00	6,038,844.54	529,025,189.49	540,238,430.15

本期末通过公司内部研发形成的无形资产占无形资产余额的比例 1.54%。

(2) 未办妥产权证书的土地使用权情况

无

(3) 无形资产的减值测试情况

适用 不适用

19、长期待摊费用

单位：元

项目	期初余额	本期增加金额	本期摊销金额	其他减少金额	期末余额
办公室装修费	20,364.14		20,364.14		0.00
苗场基建支出	3,043,100.00		1,014,366.72		2,028,733.28
合计	3,063,464.14		1,034,730.86		2,028,733.28

20、递延所得税资产/递延所得税负债

(1) 未经抵销的递延所得税资产

单位：元

项目	期末余额		期初余额	
	可抵扣暂时性差异	递延所得税资产	可抵扣暂时性差异	递延所得税资产
资产减值准备	500,395,249.75	74,983,245.69	461,797,451.76	69,242,090.54
可抵扣亏损	1,711,235,898.25	256,549,145.32	910,235,256.45	136,534,654.82
公允价值损失	39,764,012.05	5,964,601.81	15,171,549.90	2,275,732.48
预计负债	2,316,708.12	347,506.22	2,993,662.03	449,049.30
租赁负债	2,142,137.99	321,320.70	4,922,694.03	738,404.10
其他	85,325,788.89	12,798,868.39	218,158,048.00	32,723,707.20
合计	2,341,179,795.05	350,964,688.13	1,613,278,662.17	241,963,638.44

(2) 未经抵销的递延所得税负债

单位：元

项目	期末余额		期初余额	
	应纳税暂时性差异	递延所得税负债	应纳税暂时性差异	递延所得税负债
公允价值收益	8,852,787.75	1,327,918.16	82,652.06	12,397.81
计提的未到付息期利	19,256,783.99	2,889,557.33	5,348,000.00	802,200.00

息				
使用权资产	2,244,778.83	336,716.82	4,891,631.80	733,744.77
合计	30,354,350.57	4,554,192.31	10,322,283.86	1,548,342.58

(3) 未确认递延所得税资产明细

单位：元

项目	期末余额	期初余额
可抵扣亏损	18,584,985.16	226,450,313.87
资产减值准备	317,686,050.69	373,201,034.70
其他	4,086,518.45	3,953,885.95
合计	340,357,554.30	603,605,234.52

(4) 未确认递延所得税资产的可抵扣亏损将于以下年度到期

单位：元

年份	期末金额	期初金额	备注
2023 年		5,372,815.09	
2024 年	3,363,164.67	8,171,219.43	
2025 年	3,335,213.00	80,544,544.91	
2026 年	4,262,561.69	52,002,672.08	
2027 年	3,828,946.07	80,359,062.36	
2028 年	3,795,099.73		
合计	18,584,985.16	226,450,313.87	

21、其他非流动资产

单位：元

项目	期末余额			期初余额		
	账面余额	减值准备	账面价值	账面余额	减值准备	账面价值
合同资产	58,624,726.25		58,624,726.25	58,624,726.25		58,624,726.25
预付长期资产 购买款	99,206,126.72		99,206,126.72	24,740,758.27		24,740,758.27
超过一年到期的 定期存款	303,354,619.60		303,354,619.60	307,571,460.69		307,571,460.69
合计	461,185,472.57		461,185,472.57	390,936,945.21		390,936,945.21

22、所有权或使用权受到限制的资产

单位：元

项目	期末				期初			
	账面余额	账面价值	受限类型	受限情况	账面余额	账面价值	受限类型	受限情况
货币资金	208,989,120.21	208,989,120.21	保证金、冻结、定期存款、专用资金	1、保函保证金 6,100,000.00 元；2、农民工工资保证金 4,179,636.40 元；3、	86,632,020.55	86,632,020.55	保证金、冻结、定期存款	1、保函保证金 31,420,000.00 元；2、农民工工资保证金 4,170,193.36 元；3、

				诉讼冻结 资金 112,485,51 8.16 元； 4、定期存 款 85,311,000. 00 元； 5、 股权并购 专户资金 912,965.65 元。				诉讼冻结 资金 5,946,149.9 5 元； 4、 定期存款 45,095,677. 24 元
固定资产	49,336,271. 13	30,196,967. 47	未办产权 证	未办产权 证	146,755,32 4.96	89,995,918. 18	冻结、未 办产权证	1、诉讼冻 结 58,079,604. 26 元； 2、 未办产权 证 31,916,313. 92 元
持有待售 资产					15,362,425. 77	15,362,425. 77	冻结	诉讼冻结 资金
合计	258,325,39 1.34	239,186,08 7.68			248,749,77 1.28	191,990,36 4.50		

23、短期借款

(1) 短期借款分类

单位：元

项目	期末余额	期初余额
质押借款	28,135,012.33	
合计	28,135,012.33	

(2) 已逾期未偿还的短期借款情况

无

24、交易性金融负债

单位：元

项目	期末余额	期初余额
交易性金融负债	635,667.34	515,545.29
其中：		
衍生金融负债	635,667.34	515,545.29
其中：		
合计	635,667.34	515,545.29

25、应付票据

单位：元

种类	期末余额	期初余额
银行承兑汇票	15,283,598.77	25,786,446.80
合计	15,283,598.77	25,786,446.80

本期末已到期未支付的应付票据总额为元，到期未付的原因为。

26、应付账款

(1) 应付账款列示

单位：元

项目	期末余额	期初余额
应付采购款	1,876,284,776.45	1,955,305,888.46
合计	1,876,284,776.45	1,955,305,888.46

(2) 账龄超过 1 年或逾期的重要应付账款

单位：元

项目	期末余额	未偿还或结转的原因
客商 45	59,324,946.14	尚未办理结算
客商 46	56,276,129.07	尚未办理结算
客商 47	53,300,317.07	尚未办理结算
客商 48	27,637,722.03	尚未办理结算
合计	196,539,114.31	

27、其他应付款

单位：元

项目	期末余额	期初余额
其他应付款	7,186,754.66	11,016,837.68
合计	7,186,754.66	11,016,837.68

(1) 其他应付款

1) 按款项性质列示其他应付款

单位：元

项目	期末余额	期初余额
个人往来款	4,410,794.38	2,838,314.81
单位往来款	2,248,909.06	7,109,655.84
代扣代缴	522,260.52	1,018,490.91
收到的保证金	4,790.70	50,376.12
合计	7,186,754.66	11,016,837.68

2) 账龄超过 1 年或逾期的重要其他应付款

无

3) 按交易对手方归集的期末余额前五名的其他应付款情况

无

28、预收款项

(1) 预收款项列示

单位：元

项目	期末余额	期初余额
1 年以内（含 1 年）		301,978.84
合计		301,978.84

(2) 账龄超过 1 年或逾期的重要预收款项

无

29、合同负债

单位：元

项目	期末余额	期初余额
1 年以内（含 1 年）	67,948,888.38	23,770,888.16
1 年以上	21,374,940.25	21,467,033.48
合计	89,323,828.63	45,237,921.64

30、应付职工薪酬

(1) 应付职工薪酬列示

单位：元

项目	期初余额	本期增加	本期减少	期末余额
一、短期薪酬	14,173,744.84	244,900,180.48	228,209,059.00	30,864,866.32
二、离职后福利-设定提存计划		12,655,995.16	12,655,995.16	
三、辞退福利		4,125,117.64	4,125,117.64	
合计	14,173,744.84	261,681,293.28	244,990,171.80	30,864,866.32

(2) 短期薪酬列示

单位：元

项目	期初余额	本期增加	本期减少	期末余额
1、工资、奖金、津贴	14,121,216.79	234,403,944.02	217,744,046.54	30,781,114.27

和补贴				
2、职工福利费		149,878.61	118,654.61	31,224.00
3、社会保险费		7,314,544.42	7,314,544.42	
其中：医疗保险费		6,964,024.44	6,964,024.44	
工伤保险费		293,100.95	293,100.95	
生育保险费		27,939.83	27,939.83	
重大疾病医疗补助金		29,479.20	29,479.20	
4、住房公积金		2,157,889.70	2,157,889.70	
5、工会经费和职工教育经费	52,528.05	873,923.73	873,923.73	52,528.05
合计	14,173,744.84	244,900,180.48	228,209,059.00	30,864,866.32

(3) 设定提存计划列示

单位：元

项目	期初余额	本期增加	本期减少	期末余额
1、基本养老保险		12,353,564.51	12,353,564.51	
2、失业保险费		302,430.65	302,430.65	
合计		12,655,995.16	12,655,995.16	

31、应交税费

单位：元

项目	期末余额	期初余额
增值税	13,409,138.88	16,344,127.64
企业所得税	17,755,048.11	584,877.42
个人所得税	0.00	38.70
城市维护建设税	880,938.21	1,138,209.31
房产税	34,624.13	188,380.62
教育费附加	377,544.95	489,013.39
地方教育费附加	251,696.63	326,008.92
印花税	96,172.74	15,216.41
土地使用税	19,075.41	1,817.57
合计	32,824,239.06	19,087,689.98

32、持有待售负债

单位：元

项目	期末余额	期初余额
深蓝环保处置组		143,594,101.48
合计		143,594,101.48

33、一年内到期的非流动负债

单位：元

项目	期末余额	期初余额
一年内到期的长期借款	19,070,826.00	62,371,633.91
一年内到期的租赁负债	1,290,544.81	3,929,196.50
合计	20,361,370.81	66,300,830.41

34、其他流动负债

单位：元

项目	期末余额	期初余额
待转销项税额	106,794,615.94	93,618,532.65
合计	106,794,615.94	93,618,532.65

短期应付债券的增减变动：无

35、长期借款

(1) 长期借款分类

单位：元

项目	期末余额	期初余额
质押借款	217,811,483.36	241,140,176.28
合计	217,811,483.36	241,140,176.28

长期借款分类的说明：

截至 2023 年 12 月 31 日，郑州高新区锦邦建设有限公司向中国工商银行股份有限公司郑州科学大道支行质押借款余额 236,882,309.36 元，其中一年内到期本金加利息 19,070,826.00 元，质押物为郑州高新区市政绿化 PPP 项目未来收益权。

36、租赁负债

单位：元

项目	期末余额	期初余额
租赁负债合计	6,228,656.44	8,942,277.29
减：一年内到期的租赁负债	-1,290,544.81	-3,929,196.50
合计	4,938,111.63	5,013,080.79

37、预计负债

单位：元

项目	期末余额	期初余额	形成原因
未决诉讼	2,316,708.12	2,993,662.03	一审败诉

合计	2,316,708.12	2,993,662.03	
----	--------------	--------------	--

38、递延收益

单位：元

项目	期初余额	本期增加	本期减少	期末余额	形成原因
政府补助	1,148,962.45	770,808.10	906,632.54	1,013,138.01	政府补助，且已收到
合计	1,148,962.45	770,808.10	906,632.54	1,013,138.01	--

39、股本

单位：元

	期初余额	本次变动增减(+、-)					期末余额
		发行新股	送股	公积金转股	其他	小计	
股份总数	1,795,890,452.00						1,795,890,452.00

40、资本公积

单位：元

项目	期初余额	本期增加	本期减少	期末余额
资本溢价（股本溢价）	1,850,329,718.00			1,850,329,718.00
其他资本公积	128,064,276.17		827,042.74	127,237,233.43
合计	1,978,393,994.17		827,042.74	1,977,566,951.43

其他说明，包括本期增减变动情况、变动原因说明：本年资本公积变动原因为溢价收购少数股东股权产生。

41、其他综合收益

单位：元

项目	期初余额	本期发生额						期末余额
		本期所得税前发生额	减：前期计入其他综合收益当期转入损益	减：前期计入其他综合收益当期转入留存收益	减：所得税费用	税后归属于母公司	税后归属于少数股东	
二、将重分类进损益的其他综合收益	5,406,808.64	- 2,981,740.44				- 2,758,620.17	- 223,120.27	2,648,188.47
其中：权益法下可转损益的其他综合收益	1,543,389.23	- 2,307,419.37				- 2,082,961.41	- 224,457.96	- 539,572.18
外币财务报表	3,863,419.41	- 674,321.07				- 675,658.76	1,337.69	3,187,760.65

折算差额								
其他综合收益合计	5,406,808.64	-2,981,740.44				2,758,620.17	-223,120.27	2,648,188.47

其他说明，包括对现金流量套期损益的有效部分转为被套期项目初始确认金额调整：

42、盈余公积

单位：元

项目	期初余额	本期增加	本期减少	期末余额
法定盈余公积	135,194,186.96			135,194,186.96
合计	135,194,186.96			135,194,186.96

43、未分配利润

单位：元

项目	本期	上期
调整前上期末未分配利润	-910,383,842.03	-662,443,310.89
调整后期初未分配利润	-910,383,842.03	-662,443,310.89
加：本期归属于母公司所有者的净利润	13,828,514.93	-247,940,531.14
期末未分配利润	-896,555,327.10	-910,383,842.03

调整期初未分配利润明细：

- 1)、由于《企业会计准则》及其相关新规定进行追溯调整，影响期初未分配利润 4,659.33 元。
- 2)、由于会计政策变更，影响期初未分配利润 0.00 元。
- 3)、由于重大会计差错更正，影响期初未分配利润 0.00 元。
- 4)、由于同一控制导致的合并范围变更，影响期初未分配利润 0.00 元。
- 5)、其他调整合计影响期初未分配利润 0.00 元。

44、营业收入和营业成本

单位：元

项目	本期发生额		上期发生额	
	收入	成本	收入	成本
主营业务	1,823,368,444.41	1,651,191,505.15	2,464,429,797.51	2,270,968,959.41
其他业务	7,213,392.98	6,918,158.37	6,176,977.58	4,621,053.51
合计	1,830,581,837.39	1,658,109,663.52	2,470,606,775.09	2,275,590,012.92

经审计扣除非经常损益前后净利润孰低是否为负值

是 否

45、税金及附加

单位：元

项目	本期发生额	上期发生额
城市维护建设税	4,590,367.47	6,354,197.36

教育费附加	3,322,814.72	4,600,855.10
房产税	2,084,182.76	1,864,718.22
土地使用税	137,656.38	118,556.48
车船使用税	74,177.81	75,527.55
印花税	1,322,671.21	800,921.61
防洪费	94,757.55	69,157.59
带征个人所得税	227,191.57	512,097.85
其他	15,914.81	50,922.42
合计	11,869,734.28	14,446,954.18

46、管理费用

单位：元

项目	本期发生额	上期发生额
职工薪酬	49,531,543.39	57,627,945.64
日常费用	22,004,983.89	26,392,711.00
折旧及摊销	10,673,926.34	12,751,594.18
其他	2,226,110.42	1,358,661.69
合计	84,436,564.04	98,130,912.51

47、销售费用

单位：元

项目	本期发生额	上期发生额
职工薪酬	2,656,691.50	6,744,601.70
折旧及摊销	24,552.24	556.92
差旅费	222,727.15	711,521.22
材料费	0.00	1,492,889.82
业务费	82,248.30	577,496.66
广告宣传费	1,600.00	8,000.00
其他	123,922.06	1,193,351.67
合计	3,111,741.25	10,728,417.99

48、研发费用

单位：元

项目	本期发生额	上期发生额
人员人工费用	24,731,213.19	25,389,619.04
直接投入费用	28,369,268.24	42,483,921.37
折旧费用与长期待摊费用	3,587,975.32	3,752,916.15
无形资产摊销费用	735,103.45	907,624.60
其他费用	766,713.60	1,069,557.64
合计	58,190,273.80	73,603,638.80

49、财务费用

单位：元

项目	本期发生额	上期发生额
利息支出	14,094,839.49	20,288,964.97

减：利息收入	-22,871,138.70	-15,905,654.28
汇兑损益	-1,590,400.93	175,316.95
银行手续费其他	556,517.80	216,261.64
合计	-9,810,182.34	4,774,889.28

50、其他收益

单位：元

产生其他收益的来源	本期发生额	上期发生额
政府补助	1,280,820.10	3,645,117.14
进项税加计抵减	0.00	2,139.44
代扣个人所得税手续费	273,431.23	497,073.63
合计	1,554,251.33	4,144,330.21

51、公允价值变动收益

单位：元

产生公允价值变动收益的来源	本期发生额	上期发生额
交易性金融资产	-15,228,399.77	-2,959,824.65
交易性金融负债	-120,122.05	-515,545.29
合计	-15,348,521.82	-3,475,369.94

52、投资收益

单位：元

项目	本期发生额	上期发生额
权益法核算的长期股权投资收益	-13,452,794.48	-33,173,045.25
处置长期股权投资产生的投资收益	-3,184,113.86	97,709.77
处置其他债权投资取得的投资收益	-20,577,931.45	-25,735,543.47
债务重组收益	520,217.19	0.00
公共市政项目投资收益及利息	36,125,064.00	273,599.06
理财收益	2,591,276.86	11,745,240.69
其他	-169,679.14	
合计	1,852,039.12	-46,792,039.20

53、信用减值损失

单位：元

项目	本期发生额	上期发生额
应收票据坏账损失	155,845.51	775,842.84
应收账款坏账损失	-44,877,671.23	-74,965,044.33
其他应收款坏账损失	-926,240.04	6,505,063.80
长期应收款坏账损失	-3,476,927.72	168,010.34
应收股利坏账损失	0.00	2,100,000.00
合计	-49,124,993.48	-65,416,127.35

54、资产减值损失

单位：元

项目	本期发生额	上期发生额
一、存货跌价损失及合同履约成本减值损失	-19,654,086.61	-52,595,231.95
二、长期股权投资减值损失	0.00	-12,507,330.36
十一、合同资产减值损失	-3,859,946.99	-14,827,667.88
十二、其他	0.00	-60,385,387.95
合计	-23,514,033.60	-140,315,618.14

55、资产处置收益

单位：元

资产处置收益的来源	本期发生额	上期发生额
处置固定资产收益	110,455.92	80,404.41
减：处置固定资产损失		
使用权资产处置收益	27,981.32	2,657,167.05
合计	138,437.24	2,737,571.46

56、营业外收入

单位：元

项目	本期发生额	上期发生额	计入当期非经常性损益的金额
政府补助	94,692.36	94,692.36	94,692.36
违约赔偿收入	11,400.00	746,934.29	11,400.00
其他	9,000.85	177,144.90	9,000.85
合计	115,093.21	1,018,771.55	115,093.21

57、营业外支出

单位：元

项目	本期发生额	上期发生额	计入当期非经常性损益的金额
对外捐赠	310,000.00	630,000.00	310,000.00
消耗性生物资产损失	2,607,279.83	5,869,527.14	2,607,279.83
非流动资产毁损报废损失	76,630.62	23,679.52	76,630.62
违约金	872,930.32	1,723,977.65	872,930.32
滞纳金	14,332.45	45,925.62	14,332.45
其他	339,398.73	0.00	339,398.73
合计	4,220,571.95	8,293,109.93	4,220,571.95

58、所得税费用

(1) 所得税费用表

单位：元

项目	本期发生额	上期发生额
当期所得税费用	19,226,120.22	1,091,384.80
递延所得税费用	-106,128,809.78	-7,260,165.60
合计	-86,902,689.56	-6,168,780.80

(2) 会计利润与所得税费用调整过程

单位：元

项目	本期发生额
利润总额	-63,874,257.11
按法定/适用税率计算的所得税费用	-9,581,138.57
子公司适用不同税率的影响	12,537,092.72
调整以前期间所得税的影响	-6,287.51
非应税收入的影响	-10,624.12
不可抵扣的成本、费用和损失的影响	18,164,925.38
使用前期未确认递延所得税资产的可抵扣亏损的影响	-15,768,873.98
本期未确认递延所得税资产的可抵扣暂时性差异或可抵扣亏损的影响	1,015,849.18
加计扣除费用的影响	-7,613,203.05
税率变动的影响	-812.48
未实现交易本期转回	-85,639,617.13
所得税费用	-86,902,689.56

59、其他综合收益

详见附注七、41、其他综合收益。

60、现金流量表项目**(1) 与经营活动有关的现金**

收到的其他与经营活动有关的现金

单位：元

项目	本期发生额	上期发生额
利息收入	5,167,428.77	8,002,126.62
政府补贴	790,935.58	2,436,503.80
往来款及其他	13,099,126.47	4,399,949.84
收到的保证金	26,470,754.68	30,861,390.79
解除冻结的银行存款	8,080,851.26	83,954,799.56
合计	53,609,096.76	129,654,770.61

支付的其他与经营活动有关的现金

单位：元

项目	本期发生额	上期发生额
支付的费用	30,043,277.52	84,800,301.66
支付的往来款及其他	4,785,158.51	9,674,708.87

支付的保证金	18,726,289.86	13,525,419.64
冻结的资金	115,985,971.07	19,722,232.49
购买的定期存款	0.00	45,271,279.65
合计	169,540,696.96	172,993,942.31

(2) 与投资活动有关的现金

收到的其他与投资活动有关的现金

单位：元

项目	本期发生额	上期发生额
公共市政项目投资收益及利息	1,720,616.99	727,290.01
合计	1,720,616.99	727,290.01

(3) 与筹资活动有关的现金

收到的其他与筹资活动有关的现金

单位：元

项目	本期发生额	上期发生额
保函退回的保证金	30,620,000.00	2,660,000.00
合计	30,620,000.00	2,660,000.00

支付的其他与筹资活动有关的现金

单位：元

项目	本期发生额	上期发生额
保函支付的保证金	5,300,000.00	1,480,000.00
少数股东减资	0.00	18,900,000.00
租赁付款	3,645,784.04	9,122,579.82
合计	8,945,784.04	29,502,579.82

支付的其他与筹资活动有关的现金说明：

筹资活动产生的各项负债变动情况

适用 不适用

61、现金流量表补充资料

(1) 现金流量表补充资料

单位：元

补充资料	本期金额	上期金额
1. 将净利润调节为经营活动现金流量		
净利润	23,028,432.45	-256,890,861.13
加：资产减值准备	72,639,027.08	151,126,496.78
固定资产折旧、油气资产折耗、生产性生物资产折旧	15,428,338.13	17,776,902.01
使用权资产折旧	4,266,594.60	7,773,860.20

无形资产摊销	1,594,319.48	50,368,954.40
长期待摊费用摊销	1,034,730.86	45,687.38
处置固定资产、无形资产和其他长期资产的损失（收益以“—”号填列）	-138,437.24	-2,713,891.94
固定资产报废损失（收益以“—”号填列）	76,630.62	23,679.52
公允价值变动损失（收益以“—”号填列）	15,348,521.82	3,475,369.94
财务费用（收益以“—”号填列）	-1,664,244.28	20,464,281.92
投资损失（收益以“—”号填列）	13,695,093.43	21,056,495.73
递延所得税资产减少（增加以“—”号填列）	-109,001,049.69	-6,953,373.47
递延所得税负债增加（减少以“—”号填列）	3,005,849.73	-306,792.13
存货的减少（增加以“—”号填列）	-11,545,072.13	43,182,554.28
经营性应收项目的减少（增加以“—”号填列）	53,915,147.56	248,776,412.74
经营性应付项目的增加（减少以“—”号填列）	-3,409,301.18	153,761,994.83
其他		
经营活动产生的现金流量净额	78,274,581.24	450,967,771.06
2. 不涉及现金收支的重大投资和筹资活动		
债务转为资本		
一年内到期的可转换公司债券		
融资租入固定资产		
3. 现金及现金等价物净变动情况：		
现金的期末余额	371,670,864.09	475,316,721.00
减：现金的期初余额	475,316,721.00	1,034,351,360.63
加：现金等价物的期末余额		
减：现金等价物的期初余额		
现金及现金等价物净增加额	-103,645,856.91	-559,034,639.63

（2）本期支付的取得子公司的现金净额

无

（3）本期收到的处置子公司的现金净额

单位：元

	金额
本期处置子公司于本期收到的现金或现金等价物	59,563,059.26

其中：	
四川深蓝环保科技有限公司	59,563,059.26
减：丧失控制权日子公司持有的现金及现金等价物	878,772.91
其中：	
广州普发园林有限责任公司	516,894.33
四川深蓝环保科技有限公司	361,878.58
加：以前期间处置子公司于本期收到的现金或现金等价物	54,000,000.00
其中：	
北京博睿赛思信息系统集成有限公司	54,000,000.00
处置子公司收到的现金净额	112,684,286.35

(4) 现金和现金等价物的构成

单位：元

项目	期末余额	期初余额
一、现金	371,670,864.09	475,316,721.00
其中：库存现金	6,910.44	68,284.85
可随时用于支付的银行存款	371,662,195.03	475,248,436.15
可随时用于支付的其他货币资金	1,758.62	
三、期末现金及现金等价物余额	371,670,864.09	475,316,721.00

(5) 使用范围受限但仍属于现金及现金等价物列示的情况

无

(6) 不属于现金及现金等价物的货币资金

无

(7) 其他重大活动说明

无

62、外币货币性项目

(1) 外币货币性项目

单位：元

项目	期末外币余额	折算汇率	期末折算人民币余额
货币资金			54,960,236.26
其中：美元			
欧元			
港币	52,697,665.64	0.9062	47,755,678.56
林吉特	4,673,610.61	1.5415	7,204,557.70
应收账款			318,402.83

其中：美元			
欧元			
港币			
林吉特	206,548.54	1.5415	318,402.83
长期借款			
其中：美元			
欧元			
港币			

(2) 境外经营实体说明，包括对于重要的境外经营实体，应披露其境外主要经营地、记账本位币及选择依据，记账本位币发生变化的还应披露原因。

适用 不适用

境外经营实体	经营地	记账本位币
PBLA Limited	香港	港币
普邦园林（香港）有限公司	香港	港币
Pubang Overseas SDN BHD	马来西亚	林吉特
PBCY Investment Limited	香港	港币
Pubang Scenery SDN BHD	马来西亚	林吉特

63、租赁

(1) 本公司作为承租方

适用 不适用

未纳入租赁负债计量的可变租赁付款额

适用 不适用

简化处理的短期租赁或低价值资产的租赁费用

适用 不适用

涉及售后租回交易的情况

(2) 本公司作为出租方

作为出租人的经营租赁

适用 不适用

单位：元

项目	租赁收入	其中：未计入租赁收款额的可变租赁付款额相关的收入
租赁收入	1,066,373.44	1,066,373.44
合计	1,066,373.44	1,066,373.44

作为出租人的融资租赁

□适用 □不适用

未来五年每年未折现租赁收款额

☑适用 □不适用

单位：元

项目	每年未折现租赁收款额	
	期末金额	期初金额
第一年	847,014.36	1,119,692.11
第二年	847,014.36	847,014.36
第三年	564,676.24	847,014.36
第四年	0.00	564,676.24
五年后未折现租赁收款额总额	2,258,704.96	3,378,397.07

(3) 作为生产商或经销商确认融资租赁销售损益

□适用 □不适用

64、其他

无

八、研发支出

单位：元

项目	本期发生额	上期发生额
人员人工费用	25,552,181.96	25,389,619.04
直接投入费用	28,369,268.24	42,483,921.37
折旧费用与长期待摊费用	3,587,975.32	3,752,916.15
无形资产摊销费用	735,103.45	907,624.60
其他费用	986,007.39	1,239,368.96
合计	59,230,536.36	73,773,450.12
其中：费用化研发支出	58,190,273.80	73,603,638.80
资本化研发支出	1,040,262.56	169,811.32

1、符合资本化条件的研发项目

单位：元

项目	期初余额	本期增加金额			本期减少金额			期末余额
		内部开发支出	其他		确认为无形资产	转入当期损益		
园林公司	0.00	1,040,262.5						1,040,262.5

项目全过程管理系统的设计与构建		6						6
合计	0.00	1,040,262.56						1,040,262.56

重要的资本化研发项目

无

2、重要外购在研项目

无

九、合并范围的变更

1、非同一控制下企业合并

2、同一控制下企业合并

3、处置子公司

本期是否存在丧失子公司控制权的交易或事项

是 否

单位：元

子公司名称	丧失控制权时点的处置价款	丧失控制权时点的处置比例	丧失控制权时点的处置方式	丧失控制权的时点	丧失控制权时点的判断依据	处置价款与处置投资对应的合并财务报表层面享有该子公司净资产份额的差额	丧失控制权之日剩余股权的比例	丧失控制权之日合并财务报表层面剩余股权的账面价值	丧失控制权之日合并财务报表层面剩余股权的公允价值	按照公允价值重新计量剩余股权产生的利得或损失	丧失控制权之日合并财务报表层面剩余股权公允价值的确定方法及主要假设	与原子公司股权投资相关的其他综合收益转入投资损益或留存收益的金额
四川深蓝环保科技有限公司及下属子公司	117,574,624.84	100.00%	转让	2023年05月10日	丧失控制权	-2,539,678.73						
广州普发园林	42,500,000.00	100.00%	转让	2023年05月12日	丧失控制权	-644,436.13						

有限 责任 公司				日								
----------------	--	--	--	---	--	--	--	--	--	--	--	--

是否存在通过多次交易分步处置对子公司投资且在本期丧失控制权的情形

是 否

4、其他原因的合并范围变动

说明其他原因导致的合并范围变动（如，新设子公司、清算子公司等）及其相关情况：

2023 年 2 月设立全资子公司四川普邦环境技术有限公司；2023 年 3 月设立全资子公司广州晟邦实业发展有限公司；2023 年 11 月设立全资子公司广州普邦智慧城市服务有限公司。

5、其他

无

十、在其他主体中的权益

1、在子公司中的权益

(1) 企业集团的构成

单位：元

子公司名称	注册资本	主要经营地	注册地	业务性质	持股比例		取得方式
					直接	间接	
广东普邦苗木种养有限公司	140,000,000.00	四会	四会	生产、销售	100.00%		设立
广州市普邦创远新技术开发有限公司	10,000,000.00	广州	广州	研究和试验发展	51.00%		设立
普邦园林（香港）有限公司	794.08	香港	香港	投资	100.00%		设立
佛山林樵建设投资有限公司	30,000,000.00	佛山	佛山	投资	100.00%		设立
Pubang Overseas SDN BHD	936,149.86	马来西亚	马来西亚	施工		100.00%	设立
PBLA LIMITED	613.32	香港	英属维尔京群岛	投资		100.00%	设立
深圳市普邦园林投资有限公司	175,805,001.00	深圳	深圳	投资	100.00%		设立
珠海横琴舜果天增投资合伙企业	210,020,000.00	珠海	珠海	投资		86.35%	入伙

(有限合伙)							
四川深蓝环保设备制造有限公司	26,000,000.00	成都	成都	生产、销售	100.00%		非同一控制下合并
西藏善和创业投资有限公司	30,000,000.00	广州	拉萨	投资		100.00%	设立
郑州高新区锦邦建设有限公司	300,000,000.00	郑州	郑州	投资	79.00%		设立
广东普邦生态环境建设有限公司	10,000,000.00	广州	广州	施工	100.00%		设立
Pubang Scenery SDN BHD	1,634,464.72	马来西亚	马来西亚	施工		100.00%	非同一控制下合并
PBCY Investment Limited	11,977.90	香港	英属维尔京群岛	投资		86.35%	设立
珠海普邦园林建设有限公司	1,000,000.00	珠海	珠海	施工	100.00%		设立
佛山樵乐工程建设有限公司	500,000.00	佛山	佛山	施工	100.00%		设立
珠海横琴普邦投资合伙企业(有限合伙)	30,000,000.00	珠海	珠海	投资		100.00%	设立
广州普邦绿色建设投资有限公司	10,000,000.00	广州	广州	投资	99.00%	1.00%	设立
广东普邦环境技术有限公司	5,000,000.00	广州	广州	工程、销售		100.00%	设立
广东普邦城市运营服务有限公司	10,010,000.00	广州	广州	工程、销售		85.00%	设立
四川普邦环境技术有限公司	5,000,000.00	成都	成都	技术服务		100.00%	设立
广州晟邦实业发展有限公司	1,000,000.00	广州	广州	材料销售和工程施工	99.00%	1.00%	设立
广州普邦智慧城市服务有限公司	2,000,000.00	广州	广州	公共设施管理		100.00%	设立

在子公司的持股比例不同于表决权比例的说明:

无

持有半数或以下表决权但仍控制被投资单位、以及持有半数以上表决权但不控制被投资单位的依据:

无

对于纳入合并范围的重要的结构化主体，控制的依据：

无

确定公司是代理人还是委托人的依据：

无

其他说明：

无

(2) 重要的非全资子公司

无

(3) 重要非全资子公司的主要财务信息

无

(4) 使用企业集团资产和清偿企业集团债务的重大限制

无

(5) 向纳入合并财务报表范围的结构化主体提供的财务支持或其他支持

无

2、在子公司的所有者权益份额发生变化且仍控制子公司的交易

(1) 在子公司所有者权益份额发生变化的情况说明

(1) 2023 年 3 月转让广东普邦城市运营服务有限公司 15% 的股权，转让后普邦股份对城市运营的持股比例为 85%。

(2) 2023 年 8 月受让珠海横琴普邦投资合伙企业（有限合伙）49% 的股权，受让后普邦股份对珠海横琴持股比例为 100%。

3、在合营安排或联营企业中的权益

(1) 重要的合营企业或联营企业

合营企业或联营企业名称	主要经营地	注册地	业务性质	持股比例		对合营企业或联营企业投资的会计处理方法
				直接	间接	
烯石电动汽车新材料控股有限公司	香港	香港	石墨烯、设计		8.37%	权益法

宝盛传媒集团 控股有限公司	开曼群岛	开曼群岛	投资		20.37%	权益法
------------------	------	------	----	--	--------	-----

在合营企业或联营企业的持股比例不同于表决权比例的说明：

持有 20%以下表决权但具有重大影响，或者持有 20%或以上表决权但不具有重大影响的依据：烯石电动汽车新材料控股有限公司根据公司章程普邦有权派出董事。

(2) 重要联营企业的主要财务信息

单位：元

	期末余额/本期发生额		期初余额/上期发生额	
	烯石电动汽车新材料 控股有限公司	宝盛传媒集团控股有 限公司	烯石电动汽车新材料 控股有限公司	宝盛传媒集团控股有 限公司
流动资产	207,793,191.13	257,818,694.25	210,023,630.76	401,772,472.77
非流动资产	547,215,885.76	84,740,461.28	590,111,436.06	59,685,075.86
资产合计	755,009,076.89	342,559,155.53	800,135,066.81	461,457,548.63
流动负债	286,763,144.87	50,179,746.69	257,434,994.53	93,202,923.75
非流动负债	142,762,968.08		211,421,819.84	
负债合计	429,526,112.95	50,179,746.69	468,856,814.37	93,202,923.75
少数股东权益	-44,361.28		-9,595,942.26	
归属于母公司股东权益	325,527,325.22	292,379,408.84	340,874,194.70	368,254,624.88
按持股比例计算的净资产份额	27,246,637.12	59,557,685.58	37,462,074.00	75,492,198.10
调整事项				
--商誉				
--内部交易未实现利润				
--其他				
对联营企业权益投资的账面价值	18,985,639.91	4,416,793.54	29,526,516.72	10,259,266.90
存在公开报价的联营企业权益投资的公允价值	21,820,704.64	7,986,888.16	29,526,516.72	11,230,393.32
营业收入	264,552,199.25	133,149,490.47	292,578,760.55	16,303,163.71
净利润	-111,159,099.28	-20,676,448.20	-59,717,749.85	-108,328,334.27
终止经营的净利润				
其他综合收益	-6,648,123.62	-29,434,575.05	-50,601,619.62	-34,170,988.50
综合收益总额	-31,680,247.88	-25,036,182.94	-110,319,369.47	-142,499,322.78
本年度收到的来自联营企业的股利				

(3) 不重要的合营企业和联营企业的汇总财务信息

单位：元

	期末余额/本期发生额	期初余额/上期发生额
合营企业：		
投资账面价值合计	13,973,568.73	11,337,694.14
下列各项按持股比例计算的合计数		
联营企业：		
下列各项按持股比例计算的合计数		
--净利润	1,059,266.80	-1,980,072.14
--综合收益总额	1,059,266.80	-1,980,072.14

(4) 合营企业或联营企业向本公司转移资金的能力存在重大限制的说明

无

(5) 合营企业或联营企业发生的超额亏损

无

(6) 与合营企业投资相关的未确认承诺

无

(7) 与合营企业或联营企业投资相关的或有负债

无

4、重要的共同经营

无

5、在未纳入合并财务报表范围的结构化主体中的权益

未纳入合并财务报表范围的结构化主体的相关说明：

无

6、其他

无

十一、政府补助**1、报告期末按应收金额确认的政府补助**

□适用 □不适用

未能在预计时点收到预计金额的政府补助的原因

□适用 不适用**2、涉及政府补助的负债项目** 适用 □ 不适用

单位：元

会计科目	期初余额	本期新增补助金额	本期计入营业外收入金额	本期转入其他收益金额	本期其他变动	期末余额	与资产/收益相关
递延收益	60,000.00	770,808.10	0.00	811,940.18		18,867.92	与收益相关
递延收益	1,088,962.45	0.00	94,692.36	0.00		994,270.09	与资产相关
合计	1,148,962.45	770,808.10	94,692.36	811,940.18		1,013,138.01	

3、计入当期损益的政府补助 适用 □ 不适用

单位：元

会计科目	本期发生额	上期发生额
营业外收入	94,692.36	94,692.36
其他收益	1,286,364.27	3,645,117.14
合计	1,381,056.63	3,739,809.50

十二、与金融工具相关的风险**1、金融工具产生的各类风险****（一）金融工具的风险分析及风险管理**

公司在日常活动中面临各种金融工具的风险主要包括：信用风险、流动性风险、利率风险。

公司从事风险管理的目标是在风险和收益之间取得适当的平衡，力求降低金融工具风险对公司经营的不利影响。基于该风险管理目标，本公司风险管理的基本策略是确定和分析本公司所面临的各种风险，建立适当的风险承受底线，并及时可靠地对各种风险进行监督、管理，将风险控制在限定的范围之内。

（二）信用风险

信用风险，是指金融工具的一方不能履行义务，造成另一方发生财务损失的风险。公司的信用风险主要来自货币资金、应收款项等。

公司除现金以外的货币资金主要存放于信用良好的金融机构，管理层认为其不存在重大的信用风险，预期不会因为对方违约而给公司造成损失。

对于应收款项，这些金融资产的信用风险源自交易对手违约，公司主要与大型房地产开发公司、政府进行交易，按照本公司政策，需对交易对手进行信用审核，为监控公司的信用

风险，公司按照账龄及逾期天数等要素对公司的客户欠款进行分析和分类。截至 2023 年 12 月 31 日，公司已将应收款项按风险类别计提了减值准备。

公司所承受的最大信用风险敞口为资产负债表中每项金融资产的账面金额。

（三）流动性风险

流动性风险，是指企业在履行以交付现金或其他金融资产的方式结算的义务时发生资金短缺的风险。

公司制定了资金管理相关内部控制制度，实时监控短期和长期的流动资金需求，目标是运用银行借款、商业信用等手段以保持融资的持续性与灵活性的平衡。

（四）利率风险

利率风险，是指金融工具的公允价值或未来现金流量因市场利率变动而发生波动的风险。公司银行借款主要是固定利率，利率风险的影响较小。

2、金融资产

（1）转移方式分类

适用 不适用

单位：元

转移方式	已转移金融资产性质	已转移金融资产金额	终止确认情况	终止确认情况的判断依据
背书	应收商业承兑汇票	3,956,960.27	已终止确认	已到期，风险报酬已经转移
转让	应收工程款	594,338,314.40	已终止确认	无追索权转让，风险报酬已经转移
合计		598,295,274.67		

（2）因转移而终止确认的金融资产

适用 不适用

单位：元

项目	金融资产转移的方式	终止确认的金融资产金额	与终止确认相关的利得或损失
应收账款	无追索权转让	594,338,314.40	-20,577,931.45
应收票据	背书	3,956,960.27	0.00
合计		598,295,274.67	-20,577,931.45

（3）继续涉入的资产转移金融资产

适用 不适用

单位：元

项目	资产转移方式	继续涉入形成的资产金额	继续涉入形成的负债金额
应收账款	有追索权转让	0.00	28,135,012.33
合计		0.00	28,135,012.33

十三、公允价值的披露

1、以公允价值计量的资产和负债的期末公允价值

单位：元

项目	期末公允价值			
	第一层次公允价值计量	第二层次公允价值计量	第三层次公允价值计量	合计
一、持续的公允价值计量	--	--	--	--
（一）交易性金融资产			480,119,718.06	480,119,718.06
1.以公允价值计量且其变动计入当期损益的金融资产			480,119,718.06	480,119,718.06
（2）权益工具投资			36,998,489.29	36,998,489.29
（4）其他			443,121,228.77	443,121,228.77
2.指定以公允价值计量且其变动计入当期损益的金融资产				0.00
（二）其他债权投资				0.00
（三）其他权益工具投资				0.00
（四）投资性房地产				0.00
（五）生物资产				0.00
持续以公允价值计量的资产总额			480,119,718.06	480,119,718.06
（六）交易性金融负债			635,667.34	635,667.34
其中：发行的交易性债券				0.00
衍生金融负债			635,667.34	635,667.34
持续以公允价值计量的负债总额			635,667.34	635,667.34
二、非持续的公允价值计量	--	--	--	--
非持续以公允价值计量的资产总额				0.00
非持续以公允价值计量的负债总额				0.00

2、持续和非持续第一层次公允价值计量项目市价的确定依据

无

3、持续和非持续第二层次公允价值计量项目，采用的估值技术和重要参数的定性及定量信息

无

4、持续和非持续第三层次公允价值计量项目，采用的估值技术和重要参数的定性及定量信息

持续第三层次公允价值的权益工具投资为本公司持有的被投资企业的股权投资及信托产品投资，因被投资企业及信托产品均无可参考市场估值，所以公司以按持股比例享有的本投资企业及信托产品所有者权益作为公允价值的合理估计进行计量；持续第三层次公允价值的其他投资为购买的结构性存款，无可参考市场估值，以合同约定的收益计算结果及本金作为公允价值的合理估计进行计量；持续第三层次公允价值的衍生金融负债为本公司按合同约定需承担的物业公允价值与原评估价值的差额，无可参考的市场股价，以需承担的物业最新评估价与原评估价差额作为公允价值的合理估计进行计量。

5、持续的第三层次公允价值计量项目，期初与期末账面价值间的调节信息及不可观察参数敏感性分析

无

6、持续的公允价值计量项目，本期内发生各层级之间转换的，转换的原因及确定转换时点的政策

无

7、本期内发生的估值技术变更及变更原因

无

8、不以公允价值计量的金融资产和金融负债的公允价值情况

无

9、其他

无

十四、关联方及关联交易

1、本企业的母公司情况

本公司无母公司。

本企业最终控制方是涂善忠。

其他说明：

股东姓名	期末持股数	拥有本公司股份比例(%)	表决权(%)	与本公司关系
涂善忠	410,630,418.00	22.87	22.87	实际控制人

2、本企业的子公司情况

本企业子公司的情况详见附注十、在其他主体中的权益。

3、本企业合营和联营企业情况

本企业重要的合营或联营企业详见附注十、在其他主体中的权益。

4、其他关联方情况

其他关联方名称	其他关联方与本企业关系
泛亚环境国际设计（厦门）有限公司	联营企业子公司
泛亚景观设计（上海）有限公司	联营企业子公司
北京宝盛科技有限公司	联营企业子公司

5、关联交易情况

（1）购销商品、提供和接受劳务的关联交易

采购商品/接受劳务情况表

单位：元

关联方	关联交易内容	本期发生额	获批的交易额度	是否超过交易额度	上期发生额
泛亚环境国际设计（厦门）有限公司	购买设计服务	1,770,040.00	1,770,040.00	否	0.00

（2）关联受托管理/承包及委托管理/出包情况

无

（3）关联租赁情况

无

(4) 关联担保情况

无

(5) 关联方资金拆借

无

(6) 关联方资产转让、债务重组情况

无

(7) 关键管理人员报酬

单位：元

项目	本期发生额	上期发生额
关键管理人员薪酬	4,926,000.00	5,940,000.00

(8) 其他关联交易

无

6、关联方应收应付款项**(1) 应收项目**

无

(2) 应付项目

无

7、关联方承诺

无

8、其他

无

十五、股份支付**1、股份支付总体情况**

□适用 □不适用

2、以权益结算的股份支付情况

适用 不适用

3、以现金结算的股份支付情况

适用 不适用

4、本期股份支付费用

适用 不适用

5、股份支付的修改、终止情况

无

6、其他

无

十六、承诺及或有事项

1、重要承诺事项

资产负债表日存在的重要承诺

本公司 2020 年向珠海横琴建同投资有限公司、珠海横琴建志投资有限公司转让广东城建达设计院有限公司股权，转让价格 21,849,008.83 元，其中 13,391,859.89 元为广东城建达设计院有限公司基准日净资产的 90%，其余 8,457,148.94 元为评估报告确认的房产评估增值产生的溢价，因此，本公司需在转让协议签订日起 3 年内将广东城建达设计院有限公司全部房产以市场合理价格出售，如 3 年内未全部出售，本公司需按市场合理价格将剩余房产进行回购。截至 2023 年 12 月 31 日，广东城建达设计院有限公司 5 处物业中“广州市海珠区福场路 5 号 2910 房”、“广州市海珠区福场路 5 号 2911 房”已出售，剩余“佛山市南海区桂城街道育才路 2 号二幢 1 号商场”、“南海区桂城育才路 2 号 1-3 幢 3 号大铺”、“佛山市南海区桂城街道育才路 2 号商场”3 处物业尚未出售，剩余物业评估值 8,713,295.45 元。

2、或有事项

(1) 资产负债表日存在的重要或有事项

褚某诉广州普邦园林股份有限公司建设工程施工合同纠纷案，案号分别为（2023）豫0191民初20164号、（2023）豫0191民诉前调15694号、（2023）豫0191民诉前调15695号，涉案金额分别为8,620,712.59元、7,000,000.00元、18,000,000.00元，截至报表报出日，上述案件已被法院受理未开庭。

(2) 公司没有需要披露的重要或有事项，也应予以说明

公司不存在需要披露的重要或有事项。

3、其他

无

十七、资产负债表日后事项

1、重要的非调整事项

单位：元

项目	内容	对财务状况和经营成果的影响数	无法估计影响数的原因
股份回购	根据公司2024年2月6日第五届董事会第十六次会议通过的《关于以集中竞价交易方式回购公司股份方案的议案》，公司拟使用自有资金以集中竞价交易方式回购公司发行的人民币普通股A股股份，部分用于维护公司价值及股东权益，部分将于未来适宜时机用于股权激励或员工持股计划。公司本次回购价格不超过人民币1.8元/股（含），回购资金总额为不低于人民币5,000万元且不超过人民币10,000万元（均包含本数）。	0.00	

2、利润分配情况

无

3、销售退回

无

4、其他资产负债表日后事项说明

无

十八、其他重要事项

1、前期会计差错更正

(1) 追溯重述法

无

(2) 未来适用法

无

2、债务重组

无

3、资产置换

(1) 非货币性资产交换

无

(2) 其他资产置换

无

4、年金计划

无

5、终止经营

单位：元

项目	收入	费用	利润总额	所得税费用	净利润	归属于母公司所有者的终止经营利润
深蓝环保处置组	10,590,966.77	11,000,483.08	2,914,763.37	313,279.41	2,601,483.96	533,532.02

其他说明：终止经营的资产或处置组本期确认减值损失 0.00 元，本期转回减值损失 0.00 元。

6、分部信息

(1) 报告分部的确定依据与会计政策

本公司以内部组织结构、管理要求、内部报告制度为依据确定经营分部，以经营分部为基础确定报告分部并披露分部信息。

经营分部是指本公司内同时满足下列条件的组成部分：（1）该组成部分能够在日常活动中产生收入、发生费用；（2）本公司管理层能够定期评价该组成部分的经营成果，以决定向其配置资源、评价其业绩；（3）本公司能够取得该组成部分的财务状况、经营成果和现金流量等有关会计信息。两个或多个经营分部具有相似的经济特征，并且满足一定条件的，则可合并为一个经营分部。

本公司的报告分部是提供不同产品或服务的业务单元。由于各种业务需要不同的技术和市场战略，因此，本公司分别独立管理各个报告分部的生产经营活动，分别评价其经营成果，以决定向其配置资源并评价其业绩。

本公司报告分部包括：园林景观业务、环保业务。

（2）报告分部的财务信息

单位：元

项目	园林景观业务	环保业务	分部间抵销	合计
营业收入	1,819,990,870.62	10,590,966.77		1,830,581,837.39
营业成本	1,651,476,232.48	6,633,431.04		1,658,109,663.52
资产总额	5,526,426,176.84	0.00		5,526,426,176.84
负债总额	2,438,328,363.74	0.00		2,438,328,363.74

（3）公司无报告分部的，或者不能披露各报告分部的资产总额和负债总额的，应说明原因

无

（4）其他说明

无

7、其他对投资者决策有影响的重要交易和事项

无

8、其他

无

十九、母公司财务报表主要项目注释

1、应收账款

（1）按账龄披露

单位：元

账龄	期末账面余额	期初账面余额
1 年以内（含 1 年）	597,689,033.74	705,511,252.93
1 至 2 年	204,402,438.69	268,850,757.83
2 至 3 年	173,419,639.48	159,050,585.73
3 年以上	404,938,438.94	329,265,587.82
3 至 4 年	117,823,038.48	65,556,964.03
4 至 5 年	46,550,642.26	81,994,927.23
5 年以上	240,564,758.20	181,713,696.56
合计	1,380,449,550.85	1,462,678,184.31

(2) 按坏账计提方法分类披露

单位：元

类别	期末余额					期初余额				
	账面余额		坏账准备		账面价值	账面余额		坏账准备		账面价值
	金额	比例	金额	计提比例		金额	比例	金额	计提比例	
按单项计提坏账准备的应收账款	42,240,781.43	3.06%	42,240,781.43	100.00%		37,838,617.20	2.59%	37,838,617.20	100.00%	
其中：										
按组合计提坏账准备的应收账款	1,338,208,769.42	96.94%	335,397,022.16	25.06%	1,002,811,747.26	1,424,839,567.11	97.41%	293,214,145.93	20.58%	1,131,625,421.18
其中：										
其中：园林绿化工程、设计业务组合	1,312,568,149.92	95.08%	335,397,022.16	25.55%	977,171,127.76	1,405,111,441.66	96.06%	293,214,145.93	20.87%	1,111,897,295.73
关联方业务组合	25,640,619.50	1.86%			25,640,619.50	19,728,125.45	1.35%			19,728,125.45
合计	1,380,449,550.85	100.00%	377,637,803.59	27.36%	1,002,811,747.26	1,462,678,184.31	100.00%	331,052,763.13	22.63%	1,131,625,421.18

按单项计提坏账准备：42,240,781.43 元。

单位：元

名称	期初余额		期末余额			
	账面余额	坏账准备	账面余额	坏账准备	计提比例	计提理由
客商 1	15,585,770.88	15,585,770.88	15,585,770.88	15,585,770.88	100.00%	预计无法收回
客商 2	5,042,530.00	5,042,530.00	5,042,530.00	5,042,530.00	100.00%	预计无法收回
客商 3	3,518,521.04	3,518,521.04	3,518,521.04	3,518,521.04	100.00%	预计无法收回

客商 4			3,470,688.76	3,470,688.76	100.00%	预计无法收回
客商 5			3,340,723.24	3,340,723.24	100.00%	预计无法收回
客商 6	2,855,578.09	2,855,578.09	2,712,318.67	2,712,318.67	100.00%	预计无法收回
客商 7	1,716,400.00	1,716,400.00	1,716,400.00	1,716,400.00	100.00%	预计无法收回
客商 8	1,473,174.00	1,473,174.00	1,473,174.00	1,473,174.00	100.00%	预计无法收回
客商 9	1,428,892.10	1,428,892.10	1,428,892.10	1,428,892.10	100.00%	预计无法收回
客商 10	1,250,954.96	1,250,954.96	1,250,954.96	1,250,954.96	100.00%	预计无法收回
客商 11	750,000.00	750,000.00	750,000.00	750,000.00	100.00%	预计无法收回
客商 12	475,463.70	475,463.70	475,463.70	475,463.70	100.00%	预计无法收回
客商 13	450,000.00	450,000.00	450,000.00	450,000.00	100.00%	预计无法收回
客商 14	385,823.04	385,823.04	385,823.04	385,823.04	100.00%	预计无法收回
客商 15	205,880.00	205,880.00	205,880.00	205,880.00	100.00%	预计无法收回
客商 16			178,607.77	178,607.77	100.00%	预计无法收回
客商 18			112,846.71	112,846.71	100.00%	预计无法收回
客商 19			52,425.18	52,425.18	100.00%	预计无法收回
客商 20	37,427.28	37,427.28	37,427.28	37,427.28	100.00%	预计无法收回
客商 21			25,936.80	25,936.80	100.00%	预计无法收回
客商 22	12,500.00	12,500.00	12,500.00	12,500.00	100.00%	预计无法收回
客商 23			8,897.30	8,897.30	100.00%	预计无法收回
客商 24			5,000.00	5,000.00	100.00%	预计无法收回
客商 25	1,500,000.00	1,500,000.00				预计无法收回
客商 26	1,149,702.11	1,149,702.11				预计无法收回
合计	37,838,617.20	37,838,617.20	42,240,781.43	42,240,781.43		

按组合计提坏账准备：335,397,022.16

单位：元

名称	期末余额		
	账面余额	坏账准备	计提比例
园林绿化工程、设计业务组合	1,312,568,149.92	335,397,022.16	25.55%
关联方业务组合	25,640,619.50	0.00	0.00%
合计	1,338,208,769.42	335,397,022.16	

如是按照预期信用损失一般模型计提应收账款坏账准备：

适用 不适用**(3) 本期计提、收回或转回的坏账准备情况**

本期计提坏账准备情况：

单位：元

类别	期初余额	本期变动金额				期末余额
		计提	收回或转回	核销	其他	
单项计提坏账准备的应收账款	37,838,617.20	7,195,125.76	2,792,961.53			42,240,781.43
按组合计提坏账准备	293,214,145.93	42,182,876.23	0.00			335,397,022.16
合计	331,052,763.13	49,378,001.99	2,792,961.53			377,637,803.59

(4) 本期实际核销的应收账款情况

无

(5) 因金融资产转移而终止确认的应收账款

单位：元

金融资产转移方式	终止确认的应收账款金额	与终止确认相关的利得或损失
应收账款保理	594,338,314.40	-20,577,931.45
合计	594,338,314.40	-20,577,931.45

(6) 转移应收账款且继续涉入形成的资产、负债金额

单位：元

项目	资产转移方式	继续涉入形成的资产金额	继续涉入形成的负债金额
应收账款	有追索权转让		28,135,012.33
合计			28,135,012.33

(7) 按欠款方归集的期末余额前五名的应收账款和合同资产情况

单位：元

单位名称	应收账款期末余额	合同资产期末余额	应收账款和合同资产期末余额	占应收账款和合同资产期末余额合计数的比例	应收账款坏账准备和合同资产减值准备期末余额
客商 27	33,718,452.35	68,238,450.14	101,956,902.49	4.20%	46,393,017.84
客商 28	36,905,149.17	32,783,341.30	69,688,490.47	2.87%	1,845,257.45
客商 29	382.35	68,278,660.71	68,279,043.06	2.81%	3,414,047.75
客商 30	24,258,877.61	35,141,466.55	59,400,344.16	2.44%	6,046,217.30
客商 31	51,608,356.14	0.00	51,608,356.14	2.12%	7,801,253.42
合计	146,491,217.62	204,441,918.70	350,933,136.32	14.44%	65,499,793.76

2、其他应收款

单位：元

项目	期末余额	期初余额
其他应收款	627,963,271.30	860,032,537.39
合计	627,963,271.30	860,032,537.39

(1) 其他应收款

1) 其他应收款按款项性质分类情况

单位：元

款项性质	期末账面余额	期初账面余额
投标保证金	11,262,194.56	16,220,570.70
履约保证金	9,472,620.50	11,549,748.89
押金	4,617,037.56	5,329,102.15
往来款	612,316,355.15	835,450,117.73
代扣代缴	1,298,771.13	1,297,179.65

合计	638,966,978.90	869,846,719.12
----	----------------	----------------

2) 按账龄披露

单位：元

账龄	期末账面余额	期初账面余额
1年以内（含1年）	66,822,112.31	144,323,950.68
1至2年	68,997,513.14	83,203,740.17
2至3年	35,899,807.08	217,769,192.11
3年以上	467,247,546.37	424,549,836.16
3至4年	64,344,616.87	282,645,545.05
4至5年	282,513,275.15	24,744,585.33
5年以上	120,389,654.35	117,159,705.78
合计	638,966,978.90	869,846,719.12

3) 按坏账计提方法分类披露

单位：元

类别	期末余额					期初余额				
	账面余额		坏账准备		账面价值	账面余额		坏账准备		账面价值
	金额	比例	金额	计提比例		金额	比例	金额	计提比例	
按单项计提坏账准备	168,000.00	0.03%	168,000.00	100.00%		60,000.00	0.01%	60,000.00	100.00%	
其中：										
按组合计提坏账准备	638,798,978.90	99.97%	10,835,707.60	1.70%	627,963,271.30	869,786,719.12	99.99%	9,754,181.73	1.12%	860,032,537.39
其中：										
园林绿化工程、设计业务组合	42,354,692.93	6.63%	10,835,707.60	25.58%	31,518,985.33	35,405,717.87	4.07%	9,754,181.73	27.55%	25,651,536.14
保证金及无风险组合	7,638,598.86	1.20%	0.00	0.00%	7,638,598.86	12,410,000.00	1.43%	0.00	0.00%	12,410,000.00
集团内关联方往来	588,805,687.11	92.15%	0.00	0.00%	588,805,687.11	821,971,001.25	94.50%	0.00	0.00%	821,971,001.25
合计	638,966,978.90	100.00%	11,003,707.60	1.72%	627,963,271.30	869,846,719.12	100.00%	9,814,181.73	1.13%	860,032,537.39

按单项计提坏账准备：168,000.00元。

单位：元

名称	期初余额		期末余额			
	账面余额	坏账准备	账面余额	坏账准备	计提比例	计提理由

客商 37	60,000.00	60,000.00	60,000.00	60,000.00	100.00%	已注销
客商 38	0.00	0.00	100,000.00	100,000.00	100.00%	已注销
客商 39	0.00	0.00	8,000.00	8,000.00	100.00%	已注销
合计	60,000.00	60,000.00	168,000.00	168,000.00		

按组合计提坏账准备：10,835,707.60 元。

单位：元

名称	期末余额		
	账面余额	坏账准备	计提比例
园林绿化工程、设计业务组合	42,354,692.93	10,835,707.60	25.58%
保证金及无风险组合	7,638,598.86	0.00	0.00%
集团内关联方往来	588,805,687.11	0.00	0.00%
合计	638,798,978.90	10,835,707.60	

按预期信用损失一般模型计提坏账准备：

单位：元

坏账准备	第一阶段	第二阶段	第三阶段	合计
	未来 12 个月预期信用损失	整个存续期预期信用损失（未发生信用减值）	整个存续期预期信用损失（已发生信用减值）	
2023 年 1 月 1 日余额	9,754,181.73		60,000.00	9,814,181.73
2023 年 1 月 1 日余额在本期				
本期计提	1,081,525.87		108,000.00	1,189,525.87
2023 年 12 月 31 日余额	10,835,707.60		168,000.00	11,003,707.60

损失准备本期变动金额重大的账面余额变动情况

适用 不适用

4) 本期计提、收回或转回的坏账准备情况

本期计提坏账准备情况：

单位：元

类别	期初余额	本期变动金额				期末余额
		计提	收回或转回	转销或核销	其他	
单项计提坏账准备的其他应收款	60,000.00	108,000.00				168,000.00
园林绿化工程、设计和其他业务	9,754,181.73	1,081,525.87				10,835,707.60
合计	9,814,181.73	1,189,525.87				11,003,707.60

5) 本期实际核销的其他应收款情况

无

6) 按欠款方归集的期末余额前五名的其他应收款情况

单位：元

单位名称	款项的性质	期末余额	账龄	占其他应收款期末余额合计数的比例	坏账准备期末余额
客商 51	往来款	299,512,135.03	1 至 4 年	46.87%	0.00
客商 52	往来款	130,086,099.07	1 至 5 年	20.36%	0.00
客商 53	往来款	99,661,556.63	1 至 5 年	15.60%	0.00
客商 54	往来款	33,610,679.15	1-2 年	5.26%	0.00
客商 40	往来款	9,562,606.16	1 年以内	1.50%	478,130.31
合计		572,433,076.04		89.59%	478,130.31

7) 因资金集中管理而列报于其他应收款

无

3、长期股权投资

单位：元

项目	期末余额			期初余额		
	账面余额	减值准备	账面价值	账面余额	减值准备	账面价值
对子公司投资	528,774,388.93		528,774,388.93	565,481,888.93		565,481,888.93
合计	528,774,388.93		528,774,388.93	565,481,888.93		565,481,888.93

(1) 对子公司投资

单位：元

被投资单位	期初余额 (账面价值)	减值准备 期初余额	本期增减变动				期末余额 (账面价值)	减值准备 期末余额
			追加投资	减少投资	计提减值 准备	其他		
广东普邦苗木种养有限公司	140,000.00						140,000.00	
普邦园林(香港)有限公司	794.08						794.08	
佛山林樵建设投资有限公司	30,000,000.00						30,000,000.00	
深圳市普邦园林投资有限公司	177,174.50						177,174.50	
郑州高新区锦邦建设有限公司	165,900.00						165,900.00	
佛山樵乐工程建设有限公司	500,000.00						500,000.00	

广州市普邦创远新技术开发有限公司	1,150,000.00						1,150,000.00	
广东普邦生态环境建设有限公司	3,830,000.00		100,000.00				3,930,000.00	
广州普发园林有限责任公司	42,500,000.00			42,500,000.00				
四川深蓝环保设备制造有限公司	4,426,593.85						4,426,593.85	
广州普邦绿色建设投资有限公司			4,702,500.00				4,702,500.00	
广州晟邦实业发展有限公司			990,000.00				990,000.00	
合计	565,481,888.93		5,792,500.00	42,500,000.00			528,774,388.93	

(2) 其他说明

无

4、营业收入和营业成本

单位：元

项目	本期发生额		上期发生额	
	收入	成本	收入	成本
主营业务	1,795,380,156.44	1,674,662,670.31	2,361,211,042.38	2,138,312,785.36
其他业务	7,016,252.82	7,165,238.19	5,997,618.61	4,656,520.23
合计	1,802,396,409.26	1,681,827,908.50	2,367,208,660.99	2,142,969,305.59

5、投资收益

单位：元

项目	本期发生额	上期发生额
权益法核算的长期股权投资收益	0.00	-3,398,980.85
处置长期股权投资产生的投资收益	10,003,549.45	-9,389,938.41
处置其他债权投资取得的投资收益	-20,577,931.45	-25,735,543.47
公共市政项目投资收益及利息	0.00	257,144.36
理财收益	2,522,926.18	11,138,717.83
其他	-169,679.14	0.00
合计	-8,221,134.96	-27,128,600.54

6、其他

无

二十、补充资料

1、当期非经常性损益明细表

☑适用 ☐不适用

单位：元

项目	金额	说明
非流动性资产处置损益	-3,291,986.38	项目明细见本报告第十节附注七 52、55、57
计入当期损益的政府补助（与公司正常经营业务密切相关，符合国家政策规定、按照确定的标准享有、对公司损益产生持续影响的政府补助除外）	1,375,512.46	项目明细见本报告第十节附注七 50、56
除同公司正常经营业务相关的有效套期保值业务外，非金融企业持有金融资产和金融负债产生的公允价值变动损益以及处置金融资产和金融负债产生的损益	-12,757,244.96	项目明细见本报告第十节附注七 51、52
单独进行减值测试的应收款项减值准备转回	3,912,457.63	项目明细见本报告第十节附注七 4
债务重组损益	520,217.19	项目明细见本报告第十节附注七 52
除上述各项之外的其他营业外收入和支出	-4,123,540.48	项目明细见本报告第十节附注七 56、57
其他符合非经常性损益定义的损益项目	1,339,804.67	
减：所得税影响额	-1,443,501.47	
少数股东权益影响额（税后）	105,497.14	
合计	-11,686,775.54	--

其他符合非经常性损益定义的损益项目的具体情况：

☑适用 ☐不适用

单位：元

项目	涉及金额	原因
房屋租金	1,066,373.44	租金收入与主营业务无关
个税手续费返还	27,3431.23	代扣个人所得税手续费收入与主营业务无关
合计	1,339,804.67	

将《公开发行证券的公司信息披露解释性公告第 1 号——非经常性损益》中列举的非经常性损益项目界定为经常性损益项目的情况说明

☐适用 ☑不适用

2、净资产收益率及每股收益

报告期利润	加权平均净资产收益率	每股收益	
		基本每股收益（元/股）	稀释每股收益（元/股）
归属于公司普通股股东的净利润	0.46%	0.0077	0.0077
扣除非经常性损益后归属于公司普通股股东的净利润	0.85%	0.0142	0.0142

3、每股收益的计算

单位：元

每股收益的计算	本期金额	上期金额
归属于母公司普通股股东的净利润	13,828,514.93	-247,940,531.14
其中：持续经营净利润	13,324,615.36	-73,910,113.23
终止经营净利润	503,899.57	-174,030,417.91
基本每股收益	0.0077	-0.1381
其中：持续经营基本每股收益	0.0074	-0.0412
终止经营基本每股收益	0.0003	-0.0969
稀释每股收益	0.0077	-0.1381
其中：持续经营稀释每股收益	0.0074	-0.0412
终止经营稀释每股收益	0.0003	-0.0969

4、境内外会计准则下会计数据差异

(1) 同时按照国际会计准则与按中国会计准则披露的财务报告中净利润和净资产差异情况

适用 不适用

(2) 同时按照境外会计准则与按中国会计准则披露的财务报告中净利润和净资产差异情况

适用 不适用

(3) 境内外会计准则下会计数据差异原因说明，对已经境外审计机构审计的数据进行差异调节的，应注明该境外机构的名称

5、其他

无

广州普邦园林股份有限公司

法定代表人：_____

杨国龙

二〇二四年四月十六日