

交银施罗德经济新动力混合型证券投资基金
2025 年年度报告

2025 年 12 月 31 日

基金管理人：交银施罗德基金管理有限公司

基金托管人：中国建设银行股份有限公司

送出日期：2026 年 3 月 28 日

§ 1 重要提示及目录

1.1 重要提示

基金管理人的董事会、董事保证本报告所载资料不存在虚假记载、误导性陈述或重大遗漏，并对其内容的真实性、准确性和完整性承担个别及连带的法律责任。本年度报告已经三分之二以上独立董事签字同意，并由董事长签发。

基金托管人中国建设银行股份有限公司根据本基金合同规定，于 2026 年 3 月 26 日复核了本报告中的财务指标、净值表现、利润分配情况、财务会计报告、投资组合报告等内容，保证复核内容不存在虚假记载、误导性陈述或者重大遗漏。

基金管理人承诺以诚实信用、勤勉尽责的原则管理和运用基金资产，但不保证基金一定盈利。

基金的过往业绩并不代表其未来表现。投资有风险，投资者在作出投资决策前应仔细阅读本基金的招募说明书及其更新。

本报告期自 2025 年 1 月 1 日起至 12 月 31 日止。

1.2 目录

§ 1 重要提示及目录	2
1.1 重要提示	2
1.2 目录	3
§ 2 基金简介	5
2.1 基金基本情况	5
2.2 基金产品说明	5
2.3 基金管理人和基金托管人	5
2.4 信息披露方式	6
2.5 其他相关资料	6
§ 3 主要财务指标、基金净值表现及利润分配情况	6
3.1 主要会计数据和财务指标	6
3.2 基金净值表现	7
3.3 过去三年基金的利润分配情况	10
§ 4 管理人报告	10
4.1 基金管理人及基金经理情况	10
4.2 管理人对报告期内本基金运作合规守信情况的说明	11
4.3 管理人对报告期内公平交易情况的专项说明	11
4.4 管理人对报告期内基金的投资策略和业绩表现的说明	12
4.5 管理人对宏观经济、证券市场及行业走势的简要展望	13
4.6 管理人内部有关本基金的监察稽核工作情况	13
4.7 管理人对报告期内基金估值程序等事项的说明	14
4.8 管理人对报告期内基金利润分配情况的说明	14
4.9 管理人对会计师事务所出具非标准审计报告所涉相关事项的说明	15
4.10 报告期内管理人对本基金持有人数或基金资产净值预警情形的说明	15
§ 5 托管人报告	15
5.1 报告期内本基金托管人合规守信情况声明	15
5.2 托管人对报告期内本基金投资运作合规守信、净值计算、利润分配等情况的说明	15
5.3 托管人对本年度报告中财务信息等内容的真实、准确和完整发表意见	15
§ 6 审计报告	15
6.1 审计报告基本信息	15
6.2 审计报告的基本内容	15
§ 7 年度财务报表	17
7.1 资产负债表	17
7.2 利润表	19
7.3 净资产变动表	20
7.4 报表附注	22
§ 8 投资组合报告	54
8.1 期末基金资产组合情况	54

8.2 报告期末按行业分类的股票投资组合	54
8.3 期末按公允价值占基金资产净值比例大小排序的所有股票投资明细	55
8.4 报告期内股票投资组合的重大变动	58
8.5 期末按债券品种分类的债券投资组合	59
8.6 期末按公允价值占基金资产净值比例大小排序的前五名债券投资明细	60
8.7 期末按公允价值占基金资产净值比例大小排序的所有资产支持证券投资明细	60
8.8 报告期末按公允价值占基金资产净值比例大小排序的前五名贵金属投资明细	60
8.9 期末按公允价值占基金资产净值比例大小排序的前五名权证投资明细	60
8.10 本基金投资股指期货的投资政策	60
8.11 报告期末本基金投资的国债期货交易情况说明	60
8.12 投资组合报告附注	60
§ 9 基金份额持有人信息	61
9.1 期末基金份额持有人户数及持有人结构	61
9.2 期末基金管理人的从业人员持有本基金的情况	61
9.3 期末基金管理人的从业人员持有本开放式基金份额总量区间情况	62
§ 10 开放式基金份额变动	62
§ 11 重大事件揭示	63
11.1 基金份额持有人大会决议	63
11.2 基金管理人、基金托管人的专门基金托管部门的重大人事变动	63
11.3 涉及基金管理人、基金财产、基金托管业务的诉讼	63
11.4 基金投资策略的改变	63
11.5 为基金进行审计的会计师事务所情况	63
11.6 管理人、托管人及相关从业人员受调查或处罚等情况	63
11.7 基金租用证券公司交易单元的有关情况	64
11.8 其他重大事件	66
§ 12 影响投资者决策的其他重要信息	68
12.1 报告期内单一投资者持有基金份额比例达到或超过 20%的情况	68
12.2 影响投资者决策的其他重要信息	68
§ 13 备查文件目录	68
13.1 备查文件目录	68
13.2 存放地点	68
13.3 查阅方式	68

§ 2 基金简介

2.1 基金基本情况

基金名称	交银施罗德经济新动力混合型证券投资基金	
基金简称	交银经济新动力混合	
基金主代码	519778	
基金运作方式	契约型开放式	
基金合同生效日	2016 年 10 月 20 日	
基金管理人	交银施罗德基金管理有限公司	
基金托管人	中国建设银行股份有限公司	
报告期末基金份额总额	534,746,911.86 份	
基金合同存续期	不定期	
下属分级基金的基金简称	交银经济新动力混合 A	交银经济新动力混合 C
下属分级基金的交易代码	519778	014096
报告期末下属分级基金的份额总额	531,730,944.79 份	3,015,967.07 份

2.2 基金产品说明

投资目标	本基金通过深度优选在经济新常态下受益于发展新动力的优质企业，分享因中国经济改革、创新和升级发展所带来的投资新机会，力争为基金份额持有人获得超越业绩比较基准的收益。
投资策略	本基金充分发挥基金管理人的研究优势，在分析和判断宏观经济周期和金融市场运行趋势的基础上，自上而下调整基金大类资产配置和股票行业配置策略，确定债券组合久期和债券类别配置；在严谨深入的股票和债券研究分析基础上，自下而上精选个券。其中，本基金所指的经济新动力是指改革动力、创新动力、升级动力，以及相关传统产业中的反转动力。本基金股票投资重点关注与经济新动力息息相关的优质企业，分享当前因中国经济改革、创新和升级发展所带来的投资新机会。
业绩比较基准	沪深 300 指数收益率×60%+中证综合债券指数收益率×40%
风险收益特征	本基金是一只混合型基金，其风险和预期收益高于债券型基金和货币市场基金，低于股票型基金。属于承担较高风险、预期收益较高的证券投资基金品种。

2.3 基金管理人和基金托管人

项目	基金管理人	基金托管人
名称	交银施罗德基金管理有限公司	中国建设银行股份有限公司
信息披露负责人	姓名	王小飞
	联系电话	021-60637103
	电子邮箱	wangxiaofei.zh@ccb.com
客户服务电话	400-700-5000, 021-61055000	021-60637228

传真	(021) 61055054	021-60635778
注册地址	中国（上海）自由贸易试验区银城中路 188 号交通银行大楼二层（裙）	北京市西城区金融大街 25 号
办公地址	上海市浦东新区世纪大道 8 号国金中心二期 21-23 楼	北京市西城区闹市口大街 1 号院 1 号楼
邮政编码	200120	100033
法定代表人	张宏良	张金良

2.4 信息披露方式

本基金选定的信息披露报纸名称	《中国证券报》
登载基金年度报告正文的管理人互联网网址	www.fund001.com
基金年度报告备置地点	基金管理人的办公场所

2.5 其他相关资料

项目	名称	办公地址
会计师事务所	容诚会计师事务所（特殊普通合伙）	北京市西城区阜成门外大街 22 号 1 幢 10 层 1001-1 至 1001-26
注册登记机构	中国证券登记结算有限责任公司	北京市西城区太平桥大街 17 号

§ 3 主要财务指标、基金净值表现及利润分配情况

3.1 主要会计数据和财务指标

金额单位：人民币元

3.1.1 期间数据和指标	2025 年		2024 年		2023 年	
	交银经济新动力混合 A	交银经济新动力混合 C	交银经济新动力混合 A	交银经济新动力混合 C	交银经济新动力混合 A	交银经济新动力混合 C
本期已实现收益	355,289,254.59	2,426,220.61	73,783,622.78	340,524.08	257,448,838.61	8,305,845.79
本期利润	318,346,713.71	1,645,476.05	265,983,778.44	3,778,534.39	389,561,241.58	13,244,648.45
加权平均基金份额本期利润	0.4392	0.2695	0.2700	0.3044	-0.3276	-0.5417
本期加权平均净值利润率	14.44%	9.20%	9.96%	11.34%	-11.66%	-19.74%
本期基金份额净值增长率	16.82%	16.11%	10.65%	9.97%	-11.34%	-11.87%

3.1.2 期末数据和指标	2025 年末		2024 年末		2023 年末	
	期末可供分配利润	978,573,617.59	5,310,288.10	1,292,022,244.62	20,910,652.11	1,500,655,803.22
期末可供分配基金份额利润	1.8404	1.7607	1.3274	1.2772	1.3880	1.3537
期末基金资产净值	1,796,751,883.27	9,942,022.85	2,815,340,758.54	46,480,258.88	2,826,318,208.96	15,523,677.71
期末基金份额净值	3.3791	3.2965	2.8925	2.8390	2.6142	2.5816
3.1.3 累计期末指标	2025 年末		2024 年末		2023 年末	
	基金份额累计净值增长率	237.91%	-8.30%	189.25%	-21.02%	161.42%

注：1、上述基金业绩指标不包括持有人认购或交易基金的各项费用，计入费用后的实际收益水平要低于所列数字；

2、本期已实现收益指基金本期利息收入、投资收益、其他收入（不含公允价值变动收益）扣除相关费用和信用减值损失后的余额，本期利润为本期已实现收益加上本期公允价值变动收益。

3.2 基金净值表现

3.2.1 基金份额净值增长率及其与同期业绩比较基准收益率的比较

交银经济新动力混合 A

阶段	份额净值增长率①	份额净值增长率标准差②	业绩比较基准收益率③	业绩比较基准收益率标准差④	①—③	②—④
过去三个月	2.86%	1.37%	0.14%	0.57%	2.72%	0.80%
过去六个月	8.54%	1.09%	10.21%	0.54%	-1.67%	0.55%
过去一年	16.82%	0.94%	10.89%	0.56%	5.93%	0.38%
过去三年	14.60%	0.79%	18.51%	0.63%	-3.91%	0.16%
过去五年	2.76%	1.05%	3.45%	0.68%	-0.69%	0.37%
自基金合同生效起至今	237.91%	1.27%	45.93%	0.69%	191.98%	0.58%

交银经济新动力混合 C

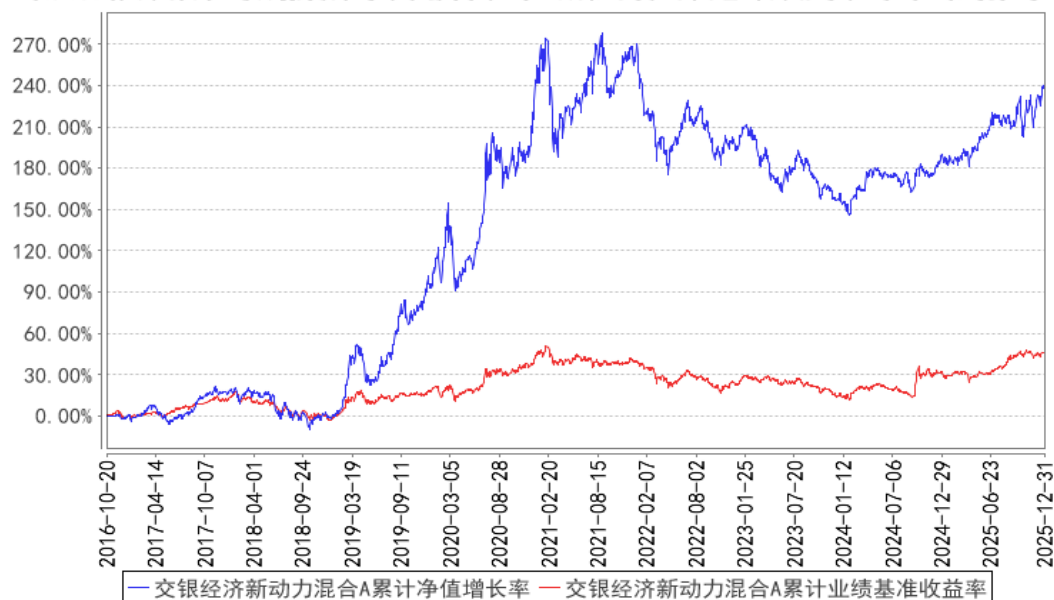
阶段	份额净值 增长率①	份额净值 增长率标 准差②	业绩比较 基准收益 率③	业绩比较 基准收益 率标准差 ④	①-③	②-④
过去三个月	2.71%	1.37%	0.14%	0.57%	2.57%	0.80%
过去六个月	8.22%	1.09%	10.21%	0.54%	-1.99%	0.55%
过去一年	16.11%	0.94%	10.89%	0.56%	5.22%	0.38%
过去三年	12.53%	0.79%	18.51%	0.63%	-5.98%	0.16%
自基金合同生效 起至今	-8.30%	0.86%	5.26%	0.66%	-	0.20%
					13.56%	

注：1、本基金的业绩比较基准为沪深 300 指数收益率×60%+中证综合债券指数收益率×40%，每日进行再平衡过程。

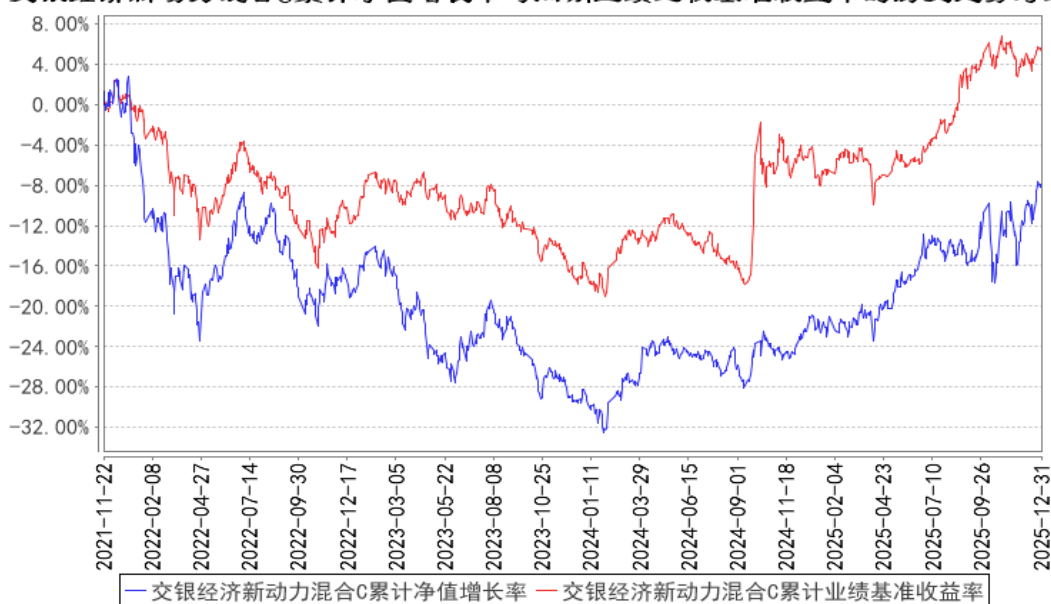
2、交银经济新动力混合 C 上述“自基金合同生效起至今”实际为“自基金份额类别首次确认起至今”，下同。

3.2.2 自基金合同生效以来基金份额累计净值增长率变动及其与同期业绩比较基准收益率变动的比较

交银经济新动力混合A累计净值增长率与同期业绩比较基准收益率的历史走势对比图



交银经济新动力混合C累计净值增长率与同期业绩比较基准收益率的历史走势对比图

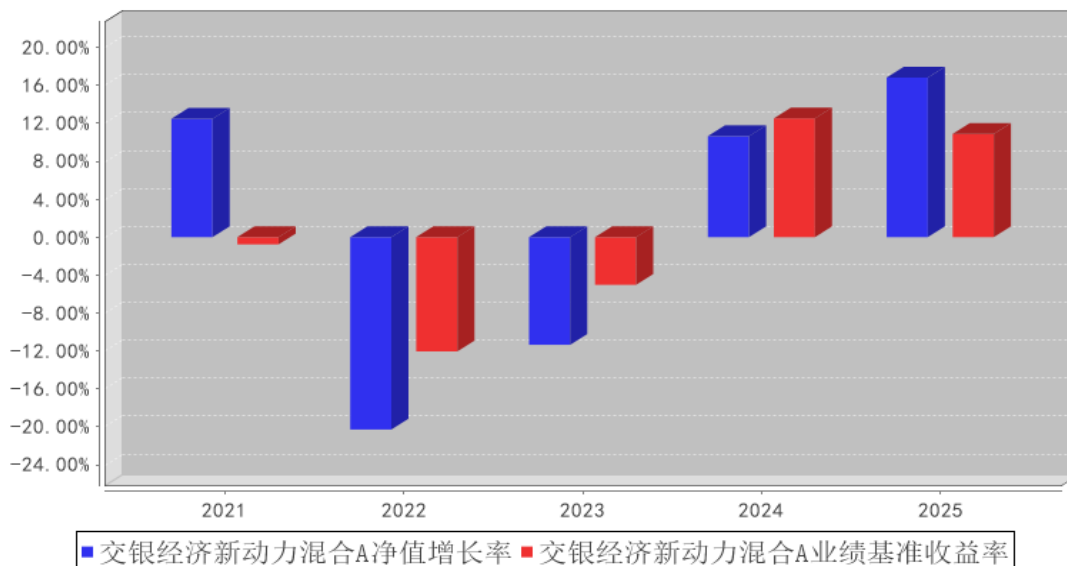


注：1、本基金建仓期为自基金合同生效日起的 6 个月。截至建仓期结束，本基金各项资产配置比例符合基金合同及招募说明书有关投资比例的约定。

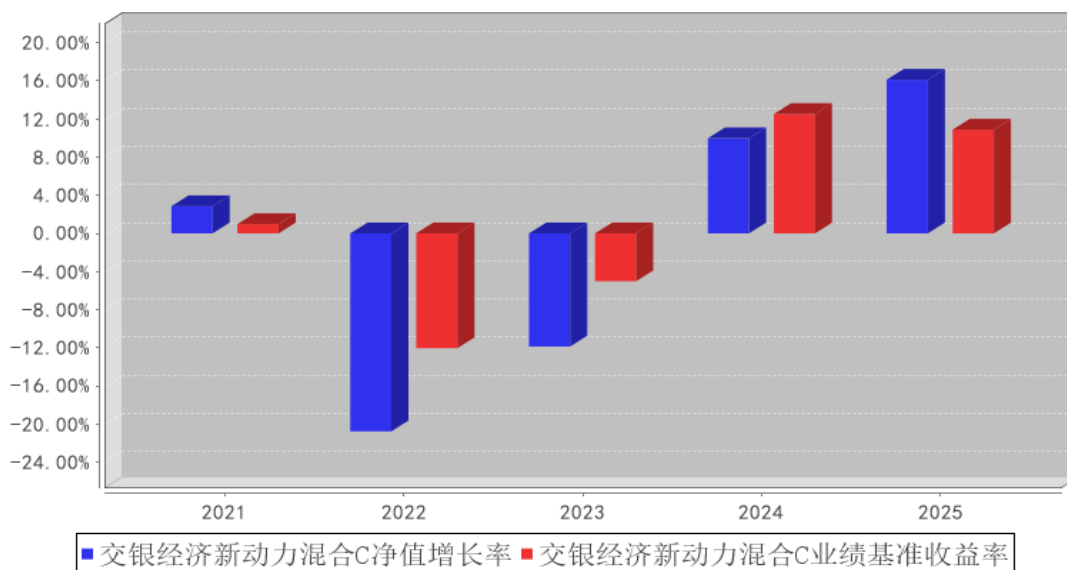
2、本基金自 2021 年 11 月 19 日起，开始销售 C 类份额，投资者提交的申购申请于 2021 年 11 月 22 日被确认并将有效份额登记在册。

3.2.3 过去五年基金每年净值增长率及其与同期业绩比较基准收益率的比较

交银经济新动力混合A基金每年净值增长率与同期业绩比较基准收益率的对比图



交银经济新动力混合C基金每年净值增长率与同期业绩比较基准收益率的对比图



3.3 过去三年基金的利润分配情况

无。

§ 4 管理人报告

4.1 基金管理人及基金经理情况

4.1.1 基金管理人及其管理基金的经验

交银施罗德基金管理有限公司是经中国证监会证监基金字[2005]128 号文批准，由交通银行股份有限公司、施罗德投资管理有限公司、中国国际海运集装箱（集团）股份有限公司共同发起设立。公司成立于 2005 年 8 月 4 日，注册地在中国上海，注册资本金为 2 亿元人民币。其中，交通银行股份有限公司持有 65% 的股份，施罗德投资管理有限公司持有 30% 的股份，中国国际海运集装箱（集团）股份有限公司持有 5% 的股份。公司并下设交银施罗德资产管理有限公司。

截至报告期末，公司管理了包括货币型、债券型、混合型和股票型在内的 143 只基金，其中股票型涵盖普通指数型、交易型开放式（ETF）、QDII 等不同类型基金。

4.1.2 基金经理（或基金经理小组）及基金经理助理简介

姓名	职务	任本基金的基金经理（助理）期限		证券从业年限	说明
		任职日期	离任日期		
郭斐	交银成长 30 混合、交银经济新动力混合、交银	2018 年 6 月 2 日	-	16 年	学士。2009 年至 2014 年于高盛（亚洲）有限责任公司/高华证券公司任职。2014 年加入交银施罗德基金管理有限公司，历任行业分析师、基金经理助理。

	创新领航混合、交银瑞卓三年持有期混合的基金经理				
--	-------------------------	--	--	--	--

注：1、本表所列基金经理（助理）任职日期和离职日期均以基金合同生效日或公司作出决定并公告（如适用）之日为准；

2、本表所列基金经理（助理）证券从业年限中的“证券从业”的含义遵从中国证券业协会《证券业从业人员资格管理办法》的相关规定；

3、基金经理（或基金经理小组）期后变动（如有）敬请关注基金管理人发布的相关公告。

4.2 管理人对报告期内本基金运作合规守信情况的说明

在报告期内，本基金管理人严格遵循了《中华人民共和国证券投资基金法》、基金合同和其他相关法律法规的规定，并本着诚实信用、勤勉尽责的原则管理和运用基金资产，基金整体运作符合有关法律法规和基金合同的规定，为基金持有人谋求最大利益。

4.3 管理人对报告期内公平交易情况的专项说明

4.3.1 公平交易制度和控制方法

本公司制定了严格的投资控制制度和公平交易监控制度来保证旗下所管理的所有资产组合投资运作的公平。旗下所管理的所有资产组合，包括证券投资基金和特定客户资产管理专户均严格遵循制度进行公平交易。制度中包含的主要控制方法如下：

（1）公司建立资源共享的投资研究信息平台，所有研究成果对所有投资组合公平开放，确保各投资组合在获得研究支持和实施投资决策方面享有公平的机会。

（2）公司将投资管理职能和交易执行职能相隔离，实行集中交易制度，建立了合理且可操作的公平交易分配机制，确保各投资组合享有公平的交易执行机会。对于交易所公开竞价交易，遵循“时间优先、价格优先、比例分配”的原则，全部通过交易系统进行比例分配；对于非集中竞价交易、以公司名义进行的场外交易，遵循“价格优先、比例分配”的原则按事前独立确定的投资方案对交易结果进行分配。

（3）公司建立了清晰的投资授权制度，明确各层级投资决策主体的职责和权限划分，组合投资经理充分发挥专业判断能力，不受他人干预，在授权范围内独立行使投资决策权，维护公平的投资管理环境，维护所管理投资组合的合法利益，保证各投资组合交易决策的客观性和独立性，防范不公平及异常交易的发生。

（4）公司建立统一的投资对象备选库和交易对手备选库，制定明确的备选库建立、维护程序。在

全公司适用股票、债券备选库的基础上，根据不同投资组合的投资目标、投资风格、投资范围和关联交易限制等，按需要建立不同投资组合的投资对象风格库和交易对手备选库，组合经理在此基础上根据投资授权构建投资组合。

(5) 公司中央交易室和风险管理部进行日常投资交易行为监控，风险管理部负责对各投资组合公平交易进行事后分析，于每季度和每年度分别对公司管理的不同投资组合的整体收益率差异、分投资类别的收益率差异以及不同时间窗口同向交易的交易价差进行分析，通过分析评估和信息披露来加强对公平交易过程和结果的监督。

4.3.2 公平交易制度的执行情况

本公司制定了严格的投资控制制度和公平交易监控制度来保证旗下基金运作的公平，旗下所管理的所有资产组合，包括证券投资基金和私募资产管理计划均严格遵循制度进行公平交易。

公司建立资源共享的投资研究信息平台，确保各投资组合在获得投资信息、投资建议和实施投资决策方面享有公平的机会。公司在交易执行环节实行集中交易制度，建立公平的交易分配制度。对于交易所公开竞价交易，遵循“价格优先、时间优先”的原则，全部通过交易系统进行比例分配；对于非集中竞价交易、以公司名义进行的场外交易，遵循公平交易分配原则对交易结果进行分配。

公司中央交易室和风险管理部进行日常投资交易行为监控，风险管理部负责对各账户公平交易进行事后分析，于每季度和每年度分别对公司管理的不同投资组合的整体收益率差异、分投资类别的收益率差异以及不同时间窗口同向交易的交易价差进行分析，通过分析评估和信息披露来加强对公平交易过程和结果的监督。

报告期内本公司严格执行公平交易制度，公平对待旗下各投资组合，未发现任何违反公平交易的行为。

4.3.3 异常交易行为的专项说明

本基金于本报告期内不存在异常交易行为。本报告期内，本公司管理的所有投资组合参与的交易所公开竞价同日反向交易成交较少的单边交易量没有超过该证券当日总成交量 5% 的情形，本基金与本公司管理的其他投资组合在不同时间窗下（如日内、3 日内、5 日内）同向交易的交易价差未出现异常。

4.4 管理人对报告期内基金的投资策略和业绩表现的说明

4.4.1 报告期内基金投资策略和运作分析

2025 年的 A 股市场呈现显著上行态势。以四月的对等关税黄金坑为起点，大洋彼岸算力投资的如火如荼作为贯穿全年的最强主线，叠加新一轮新能源景气的回归，一轮由成长股引领并渐次

扩散的牛市展现出强劲势头。

报告期内，本基金重点配置了半导体设备、锂电、储能、算力、电力基建、资源、消费等领域的个股。AI 无疑已是全球最为清晰的产业趋势和市场叙事主线。围绕 AI 相关，我们在算力产业链、能源电力配套、资源耗用等各关键环节都做了相应配置。同时，在我们一直以来看好的跳出内卷的出海主线下，我们既看到了一些行业贝塔（比如全球能源紧张背景下的储能需求）也看到了一些企业的个体阿尔法（比如一些踩对产品周期、企业势能向上的出海消费品/资本品公司），对此做了一定布局。

4.4.2 报告期内基金的业绩表现

本基金（各类）份额净值及业绩表现请见“3.1 主要会计数据和财务指标”及“3.2.1 基金份额净值增长率及其与同期业绩比较基准收益率的比较”部分披露。

4.5 管理人对宏观经济、证券市场及行业走势的简要展望

展望 2026 年，AI 对市场的影响将不再仅仅局限于其产业链，其对资源和物料的虹吸、局部通胀的扩散与外溢、对传统产业的解构与重构都将开始深刻地影响社会经济的方方面面以及我们对市场各板块的定价。在牛市正酣的当下，新的产业叙事和现有主线行业里的新技术迭代是我们比较看好并尽力而为的两个方向。在顺势而为的同时，我们也留有一分警醒——产业有周期，市场亦然，每一轮成长与价值此消彼长的周期里市场所形成的共识最终都归于瓦解，是为轮回。在产业进展的加速之年，我们尤为关注大国博弈、地缘政治、各环节长短料瓶颈等可能造成行业整体进展拖累的风险（当然也有机会），并作相应灵活应对。

4.6 管理人内部有关本基金的监察稽核工作情况

2025 年度，根据《证券投资基金法》等法律法规及有关要求，本基金管理人诚实守信、勤勉尽责，依法履行基金管理人职责，落实风险控制，强化合规管理职能，确保基金管理业务运作的安全、规范，保护基金投资人的合法权益。

（一）加强全面风险管理能力建设，提升投资合规控制效能。

公司风险管理部门紧密跟踪法律法规要求，在严格管控基金日常投资运作风险的同时，持续完善全面风险管理体系，提升基金市场风险、信用风险、流动性风险、操作风险等关键风险的管控水平。坚持风控先行，审慎评估各类新产品与新业务方案，切实保护投资者合法权益。推动风险管理数字化转型，不断加强智能风控平台建设，提升系统监测预警能力。

（二）强化培训教育及重点领域合规提示，牢固树立全员风险合规防范意识。

公司牢固树立全员风险合规防范意识。公司围绕监管规定以及行业热点、重点、难点问题，组织开展了多场合规培训，加强重点领域合规提示，传递合规经营导向，营造公司合规文化，加深了

员工对新法律法规的理解及强化其风险合规意识。加强案防管理，强化员工行为合规管控，提高了员工内部控制、风险管理的技能和水平，公司内控合规和风险管理体系得到进一步的夯实和优化。

（三）持续夯实公司合规管理体系，合规文化建设成效显著。

公司内控合规部门着力持续夯实合规管理体系，体系内“三道防线”各司其职、协同发力。公司积极践行中国特色金融文化，促进合规文化建设取得新实效；公司紧密跟进《推动公募基金高质量发展行动方案》，持续扎实推进监管新规定跟踪落实工作，全年加强建立全面、系统、规范的规章制度体系，以持续抓好制度建设及执行助推公司合规管理常态长效发展。

（四）全面开展内部监督检查，强化公司内部控制。

公司审计部门坚持以法律法规和公司各项制度为依据，按照监管机构的要求对基金运作和公司经营所涉及的各个环节实施严格的稽核监督。通过对投资研究、市场销售、运营、信息技术等业务条线内部控制关键点开展定期和不定期检查，有效促进公司内部控制制度规范、执行有效，内控管理水平不断提升。

4.7 管理人对报告期内基金估值程序等事项的说明

本基金管理人严格按照企业会计准则、中国证监会相关规定、中国证券投资基金业协会相关指引和基金合同关于估值的约定，对基金所持有的投资品种进行估值。保证基金估值的公平、合理，保持估值政策和程序的一贯性。本基金托管人根据法律法规要求履行估值及净值计算的复核责任。

本基金管理人制定了健全、有效的估值政策和程序，经公司管理层批准后实行，并成立了估值委员会，估值委员会成员具有多年的证券、基金从业经验，熟悉相关法律法规，具备投资、研究、风险管理、法律合规或基金估值运作等方面的专业胜任能力。估值委员会定期对估值政策和程序进行评价，在发生了影响估值政策和程序的有效性、适用性的情况后，及时召开临时会议进行研究，及时修订估值方法，以保证其持续适用。基金经理可参与估值原则和方法的讨论，但不参与估值原则和方法的最终决策和日常估值的执行。

本基金管理人参与估值流程各方之间不存在任何重大利益冲突。

本基金管理人已与中债金融估值中心有限公司、中证指数有限公司签署服务协议，由其按约定提供相关债券品种、流通受限股票的估值参考数据。

4.8 管理人对报告期内基金利润分配情况的说明

本基金本报告期内未进行利润分配。

4.9 管理人对会计师事务所出具非标准审计报告所涉相关事项的说明

无。

4.10 报告期内管理人对本基金持有人数或基金资产净值预警情形的说明

本基金本报告期内无需预警说明。

§ 5 托管人报告

5.1 报告期内本基金托管人遵规守信情况声明

本报告期，中国建设银行股份有限公司在本基金的托管过程中，严格遵守了《中华人民共和国证券投资基金法》、基金合同、托管协议和其他有关规定，不存在损害基金份额持有人利益的行为，完全尽职尽责地履行了基金托管人应尽的义务。

5.2 托管人对报告期内本基金投资运作遵规守信、净值计算、利润分配等情况的说明

本报告期，本基金托管人按照国家有关规定、基金合同、托管协议和其他有关规定，对本基金的基金资产净值计算、基金费用开支等方面进行了认真的复核，对本基金的投资运作方面进行了监督，未发现基金管理人有关损害基金份额持有人利益的行为。

报告期内，本基金利润分配情况符合法律法规和基金合同的相关约定。

5.3 托管人对本年度报告中财务信息等内容的真实、准确和完整发表意见

本托管人复核审查了本报告中的财务指标、净值表现、利润分配情况、财务会计报告、投资组合报告等内容，保证复核内容不存在虚假记载、误导性陈述或者重大遗漏。

§ 6 审计报告

6.1 审计报告基本信息

财务报表是否经过审计	是
审计意见类型	标准无保留意见
审计报告编号	容诚审字[2026]200Z1813 号

6.2 审计报告的基本内容

审计报告标题	审计报告
审计报告收件人	交银施罗德经济新动力混合型证券投资基金全体基金份额持有人
审计意见	我们审计了交银施罗德经济新动力混合型证券投资基金的财务报表，包括 2025 年 12 月 31 日的资产负债表，2025 年度的利润表、净资产变动表以及相关财务报表附注。 我们认为，后附的财务报表在所有重大方面按照企业会计准则和在财务报表附注中所列示的中国证券监督管理委员会（以下简称“中国证监会”）、中国证券投资基金业协会（以

	<p>下简称“中国基金业协会”)发布的有关规定及允许的基金行业实务操作编制,公允反映了交银施罗德经济新动力混合型证券投资基金 2025 年 12 月 31 日的财务状况以及 2025 年度的经营成果和净资产变动情况。</p>
形成审计意见的基础	<p>我们按照中国注册会计师审计准则的规定执行了审计工作。审计报告的“注册会计师对财务报表审计的责任”部分进一步阐述了我们在这些准则下的责任。按照中国注册会计师职业道德守则和中国注册会计师独立性准则,我们独立于交银施罗德经济新动力混合型证券投资基金,并遵守了独立性准则中适用于公众利益实体财务报表审计的规定,同时履行了职业道德方面的其他责任。我们相信,我们获取的审计证据是充分、适当的,为发表审计意见提供了基础。</p>
其他信息	<p>交银施罗德经济新动力混合型证券投资基金的基金管理人交银施罗德基金管理有限公司(以下简称“基金管理人”)管理层对其他信息负责。其他信息包括交银施罗德经济新动力混合型证券投资基金 2025 年年度报告中涵盖的信息,但不包括财务报表和我们的审计报告。</p> <p>我们对财务报表发表的审计意见不涵盖其他信息,我们也不对其他信息发表任何形式的鉴证结论。</p> <p>结合我们对财务报表的审计,我们的责任是阅读其他信息,在此过程中,考虑其他信息是否与财务报表或我们在审计过程中了解到的情况存在重大不一致或者似乎存在重大错报。</p> <p>基于我们已执行的工作,如果我们确定其他信息存在重大错报,我们应当报告该事实。在这方面,我们无任何事项需要报告。</p>
管理层和治理层对财务报表的责任	<p>基金管理人管理层负责按照企业会计准则和中国证监会、中国基金业协会发布的有关规定及允许的基金行业实务操作编制财务报表,使其实现公允反映,并设计、执行和维护必要的内部控制,以使财务报表不存在由于舞弊或错误导致的重大错报。</p> <p>在编制财务报表时,基金管理人管理层负责评估交银施罗德经济新动力混合型证券投资基金的持续经营能力,披露与持续经营相关的事项(如适用),并运用持续经营假设,除非基金管理人管理层计划清算交银施罗德经济新动力混合型证券投资基金、终止运营或别无其他现实的选择。</p> <p>基金管理人治理层负责监督交银施罗德经济新动力混合型证券投资基金的财务报告过程。</p>
注册会计师对财务报表审计的责任	<p>我们的目标是对财务报表整体是否不存在由于舞弊或错误导致的重大错报获取合理保证,并出具包含审计意见的审计报告。合理保证是高水平的保证,但并不能保证按照审计准则执行的审计在某一重大错报存在时总能发现。错报可能由于舞弊或错误导致,如果合理预期错报单独或汇总起来可能影响财务报表使用者依据财务报表作出的经济决</p>

	<p>策，则通常认为错报是重大的。</p> <p>在按照审计准则执行审计工作的过程中，我们运用职业判断，并保持职业怀疑。同时，我们也执行以下工作：</p> <p>（1）识别和评估由于舞弊或错误导致的财务报表重大错报风险，设计和实施审计程序以应对这些风险，并获取充分、适当的审计证据，作为发表审计意见的基础。由于舞弊可能涉及串通、伪造、故意遗漏、虚假陈述或凌驾于内部控制之上，未能发现由于舞弊导致的重大错报的风险高于未能发现由于错误导致的重大错报的风险。</p> <p>（2）了解与审计相关的内部控制，以设计恰当的审计程序，但目的并非对内部控制的有效性发表意见。</p> <p>（3）评价基金管理人管理层选用会计政策的恰当性和作出会计估计及相关披露的合理性。</p> <p>（4）对基金管理人管理层使用持续经营假设的恰当性得出结论。同时，根据获取的审计证据，就可能对交银施罗德经济新动力混合型证券投资基金持续经营能力产生重大疑虑的事项或情况是否存在重大不确定性得出结论。如果我们得出结论认为存在重大不确定性，审计准则要求我们在审计报告中提请报表使用者注意财务报表中的相关披露；如果披露不充分，我们应当发表非无保留意见。我们的结论基于截至审计报告日可获得的信息。然而，未来的事项或情况可能导致交银施罗德经济新动力混合型证券投资基金不能持续经营。</p> <p>（5）评价财务报表的总体列报、结构和内容，并评价财务报表是否公允反映相关交易和事项。</p> <p>我们与基金管理人治理层就计划的审计范围、时间安排和重大审计发现等事项进行沟通，包括沟通我们在审计中识别出的值得关注的内部控制缺陷。</p>
会计师事务所的名称	容诚会计师事务所（特殊普通合伙）
注册会计师的姓名	沈兆杰 李隐煜
会计师事务所的地址	北京市西城区阜成门外大街 22 号 1 幢 10 层 1001-1 至 1001-26
审计报告日期	2026 年 3 月 26 日

§ 7 年度财务报表

7.1 资产负债表

会计主体：交银施罗德经济新动力混合型证券投资基金

报告截止日：2025 年 12 月 31 日

单位：人民币元

资产	附注号	本期末 2025 年 12 月 31 日	上年度末 2024 年 12 月 31 日
资产：			

货币资金	7.4.7.1	96,597,893.64	1,036,250,579.03
结算备付金		1,767,060.27	311,883.07
存出保证金		672,894.23	367,112.19
交易性金融资产	7.4.7.2	1,718,833,734.48	1,879,956,717.98
其中：股票投资		1,668,598,830.37	1,738,349,997.42
基金投资		-	-
债券投资		50,234,904.11	141,606,720.56
资产支持证券投资		-	-
贵金属投资		-	-
其他投资		-	-
衍生金融资产	7.4.7.3	-	-
买入返售金融资产	7.4.7.4	-	-
应收清算款		552,470.55	-
应收股利		-	-
应收申购款		249,727.86	761,063.39
递延所得税资产		-	-
其他资产	7.4.7.8	-	-
资产总计		1,818,673,781.03	2,917,647,355.66
负债和净资产	附注号	本期末 2025年12月31日	上年度末 2024年12月31日
负 债：			
短期借款		-	-
交易性金融负债		-	-
衍生金融负债	7.4.7.3	-	-
卖出回购金融资产款		-	-
应付清算款		-	46,548,086.48
应付赎回款		8,730,096.36	5,626,966.64
应付管理人报酬		1,838,649.21	2,573,256.41
应付托管费		306,441.52	428,876.07
应付销售服务费		5,109.28	22,474.32
应付投资顾问费		-	-
应交税费		-	-
应付利润		-	-
递延所得税负债		-	-
其他负债	7.4.7.9	1,099,578.54	626,678.32
负债合计		11,979,874.91	55,826,338.24
净资产：			
实收基金	7.4.7.10	534,746,911.86	989,690,603.89
未分配利润	7.4.7.12	1,271,946,994.26	1,872,130,413.53
净资产合计		1,806,693,906.12	2,861,821,017.42
负债和净资产总计		1,818,673,781.03	2,917,647,355.66

注：报告截止日 2025 年 12 月 31 日，基金份额总额 534,746,911.86 份，其中交银经济新动力混合 A 基金份额总额 531,730,944.79 份，基金份额净值 3.3791 元；交银经济新动力混合 C 基金份

额总额 3,015,967.07 份，基金份额净值 3.2965 元。

7.2 利润表

会计主体：交银施罗德经济新动力混合型证券投资基金

本报告期：2025 年 1 月 1 日至 2025 年 12 月 31 日

单位：人民币元

项目	附注号	本期 2025 年 1 月 1 日至 2025 年 12 月 31 日	上年度可比期间 2024 年 1 月 1 日至 2024 年 12 月 31 日
一、营业总收入		351,565,044.43	308,094,142.55
1. 利息收入		654,345.53	3,864,113.18
其中：存款利息收入	7.4.7.13	639,588.38	3,694,826.06
债券利息收入		-	-
资产支持证券 利息收入		-	-
买入返售金融 资产收入		14,757.15	169,287.12
其他利息收入		-	-
2. 投资收益（损失以 “-”填列）		387,080,830.11	-40,211,735.12
其中：股票投资收益	7.4.7.14	309,027,162.03	-86,073,566.49
基金投资收益		-	-
债券投资收益	7.4.7.15	1,328,926.28	2,343,777.68
资产支持证券 投资收益	7.4.7.16	-	-
贵金属投资收 益	7.4.7.17	-	-
衍生工具收益	7.4.7.18	-	-
股利收益	7.4.7.19	76,724,741.80	43,518,053.69
以摊余成本计 量的金融资产终止确 认产生的收益		-	-
其他投资收益		-	-
3. 公允价值变动收益 （损失以“-”号填 列）	7.4.7.20	-37,723,285.44	343,886,459.69
4. 汇兑收益（损失以 “-”号填列）		-	-
5. 其他收入（损失以 “-”号填列）	7.4.7.21	1,553,154.23	555,304.80
减：二、营业总支出		31,572,854.67	38,331,829.72
1. 管理人报酬	7.4.10.2.1	26,788,856.04	32,501,076.16
2. 托管费	7.4.10.2.2	4,464,809.37	5,416,846.01

3. 销售服务费	7.4.10.2.3	109,992.64	204,308.76
4. 投资顾问费		-	-
5. 利息支出		-	-
其中：卖出回购金融资产支出		-	-
6. 信用减值损失	7.4.7.22	-	-
7. 税金及附加		53.12	609.45
8. 其他费用	7.4.7.23	209,143.50	208,989.34
三、利润总额（亏损总额以“-”号填列）		319,992,189.76	269,762,312.83
减：所得税费用		-	-
四、净利润（净亏损以“-”号填列）		319,992,189.76	269,762,312.83
五、其他综合收益的税后净额		-	-
六、综合收益总额		319,992,189.76	269,762,312.83

7.3 净资产变动表

会计主体：交银施罗德经济新动力混合型证券投资基金

本报告期：2025 年 1 月 1 日至 2025 年 12 月 31 日

单位：人民币元

项目	本期 2025 年 1 月 1 日至 2025 年 12 月 31 日			
	实收基金	其他综合收益	未分配利润	净资产合计
一、上期期末净资产	989,690,603.89	-	1,872,130,413.53	2,861,821,017.42
二、本期期初净资产	989,690,603.89	-	1,872,130,413.53	2,861,821,017.42
三、本期增减变动额(减少以“-”号填列)	454,943,692.03	-	600,183,419.27	1,055,127,111.30
（一）、综合收益总额	-	-	319,992,189.76	319,992,189.76
（二）、本期基金份额交易产生的净资产变动数（净资产减少以“-”号填列）	454,943,692.03	-	920,175,609.03	1,375,119,301.06
其中：1. 基金申购款	54,961,924.89	-	114,324,503.87	169,286,428.76

2. 基金赎回款	- 509,905,616.92	-	- 1,034,500,112.90	- 1,544,405,729.82
(三)、本期向基金份额持有人分配利润产生的净资产变动(净资产减少以“-”号填列)	-	-	-	-
四、本期期末净资产	534,746,911.86	-	1,271,946,994.26	1,806,693,906.12
项目	上年度可比期间 2024年1月1日至2024年12月31日			
	实收基金	其他综合收益	未分配利润	净资产合计
一、上期期末净资产	1,087,163,736.91	-	1,754,678,149.76	2,841,841,886.67
二、本期期初净资产	1,087,163,736.91	-	1,754,678,149.76	2,841,841,886.67
三、本期增减变动额(减少以“-”号填列)	-97,473,133.02	-	117,452,263.77	19,979,130.75
(一)、综合收益总额	-	-	269,762,312.83	269,762,312.83
(二)、本期基金份额交易产生的净资产变动数(净资产减少以“-”号填列)	-97,473,133.02	-	152,310,049.06	-249,783,182.08
其中：1. 基金申购款	283,336,018.43	-	505,822,498.97	789,158,517.40
2. 基金赎回款	- 380,809,151.45	-	- 658,132,548.03	- 1,038,941,699.48
(三)、本期向基金份额持有人分配利润产生的净资产变动(净资产减少以“-”号填列)	-	-	-	-

填列)				
四、本期期末净资产	989,690,603.89	-	1,872,130,413.53	2,861,821,017.42

报表附注为财务报表的组成部分。

本报告 7.1 至 7.4 财务报表由下列负责人签署：

<u>袁庆伟</u>	<u>周云康</u>	<u>许颖</u>
基金管理人负责人	主管会计工作负责人	会计机构负责人

7.4 报表附注

7.4.1 基金基本情况

交银施罗德经济新动力混合型证券投资基金(以下简称“本基金”)经中国证券监督管理委员会(以下简称“中国证监会”)证监许可[2016]第 1474 号《关于准予交银施罗德经济新动力混合型证券投资基金注册的批复》注册，由交银施罗德基金管理有限公司依照《中华人民共和国证券投资基金法》和《交银施罗德经济新动力混合型证券投资基金基金合同》负责公开募集。本基金为契约型开放式，存续期限不定，首次设立募集不包括认购资金利息共募集人民币 842,740,176.76 元，业经普华永道中天会计师事务所有限公司普华永道中天验字(2016)第 1175 号验资报告予以验证。经向中国证监会备案，《交银施罗德经济新动力混合型证券投资基金基金合同》于 2016 年 10 月 20 日正式生效，基金合同生效日的基金份额总额为 843,466,001.09 份基金份额，其中认购资金利息折合 725,824.33 份基金份额。本基金的基金管理人为交银施罗德基金管理有限公司，基金托管人为中国建设银行股份有限公司。

根据《交银施罗德基金管理有限公司关于交银施罗德经济新动力混合型证券投资基金增加 C 类基金份额、增加侧袋机制并修改基金合同和托管协议的公告》，本基金自 2021 年 11 月 19 日起增加收取销售服务费的 C 类份额，并对本基金的基金合同、托管协议作相应修改。在本基金增加收取销售服务费的 C 类份额后，原有的基金份额全部自动划归为本基金 A 类份额。对投资者申购时收取申购费用，赎回时收取赎回费用，且不从本类别基金资产中计提销售服务费的基金份额，称为 A 类基金份额；对投资者申购时不收取申购费用，但在赎回时收取赎回费用，且从本类别基金资产中计提销售服务费的基金份额，称为 C 类基金份额。本基金增加 C 类基金份额后，将分别设置对应的基金代码并分别计算基金份额净值。投资人可自由选择申购某一类别的基金份额，但各类别基金份额之间不能相互转换。

根据《中华人民共和国证券投资基金法》和《交银施罗德经济新动力混合型证券投资基金基

金合同》的有关规定，本基金的投资范围为具有良好流动性的金融工具，包括国内依法发行上市的股票(含中小板、创业板及其他经中国证监会核准上市的股票、存托凭证)、债券、货币市场工具、权证、资产支持证券、股指期货以及法律法规或中国证监会允许基金投资的其他金融工具(但须符合中国证监会相关规定)。本基金的投资组合比例为：股票资产(含存托凭证)占基金资产的比例为 30%-95%，债券、货币市场工具、资产支持证券等固定收益类资产占基金资产的比例为 0%-40%；本基金投资于与经济新动力主题相关证券的比例不低于非现金基金资产的 80%；每个交易日日终在扣除股指期货合约需缴纳的交易保证金后，本基金保留的现金以及投资于到期日在一年以内的政府债券的比例合计不低于基金资产净值的 5%，其中现金不包括结算备付金、存出保证金和应收申购款等。本基金的业绩比较基准为：沪深 300 指数收益率×60%+中证综合债券指数收益率×40%。

本财务报表由本基金的基金管理人交银施罗德基金管理有限公司于 2026 年 3 月 26 日批准报出。

7.4.2 会计报表的编制基础

本基金的财务报表按照财政部于 2006 年 2 月 15 日及以后期间颁布的《企业会计准则—基本准则》、各项具体会计准则、《资产管理产品相关会计处理规定》及其他相关规定（以下合称“企业会计准则”）、中国证监会颁布的《证券投资基金信息披露 XBRL 模板第 3 号〈年度报告和中期报告〉》以及参考本基金的基金合同和在财务报表附注 7.4.4 所列示的中国证监会、中国证券投资基金业协会（以下简称“中国基金业协会”）发布的有关规定及其允许的基金行业实务操作编制。

本财务报表以持续经营为基础编制。

7.4.3 遵循企业会计准则及其他有关规定的声明

本财务报表符合企业会计准则的要求，真实、完整地反映了本基金于 2025 年 12 月 31 日的财务状况以及 2025 年度的经营成果和净资产变动情况。

7.4.4 重要会计政策和会计估计

7.4.4.1 会计年度

本基金会计年度为公历 1 月 1 日起至 12 月 31 日止。

7.4.4.2 记账本位币

本基金的记账本位币为人民币。

7.4.4.3 金融资产和金融负债的分类

金融工具，是指形成一方的金融资产并形成其他方的金融负债或权益工具的合同。当本基金成为金融工具合同的一方时，确认相关的金融资产、金融负债或权益工具。

(1) 金融资产的分类

金融资产于初始确认时分类为：以摊余成本计量的金融资产、以公允价值计量且其变动计入其他综合收益的金融资产及以公允价值计量且其变动计入当期损益的金融资产。金融资产的分类取决于本基金管理金融资产的商业模式和金融资产的合同现金流量特征。本基金现无金融资产分类为以公允价值计量且其变动计入其他综合收益的金融资产。

债务工具

本基金持有的债务工具是指从发行方角度分析符合金融负债定义的工具，分别采用以下两种方式进行计量：

以摊余成本计量：

本基金管理以摊余成本计量的金融资产的商业模式为以收取合同现金流量为目标，且以摊余成本计量的金融资产的合同现金流量特征与基本借贷安排相一致，即在特定日期产生的现金流量，仅为对本金和以未偿付本金金额为基础的利息的支付。本基金持有的以摊余成本计量的金融资产主要为银行存款、买入返售金融资产和其他各类应收款项等。

以公允价值计量且其变动计入当期损益：

本基金将持有的未划分为以摊余成本计量的债务工具，以公允价值计量且其变动计入当期损益。本基金持有的以公允价值计量且其变动计入当期损益的金融资产主要为债券投资和资产支持证券投资，在资产负债表中以交易性金融资产列示。

权益工具

权益工具是指从发行方角度分析符合权益定义的工具。本基金将其没有控制、共同控制和重大影响的权益工具(主要为股权投资)按照公允价值计量且其变动计入当期损益，在资产负债表中列示为交易性金融资产。

(2) 金融负债

金融负债于初始确认时分类为以摊余成本计量的金融负债和以公允价值计量且其变动计入当期损益的金融负债。本基金目前暂无金融负债分类为以公允价值计量且其变动计入当期损益的金融负债。本基金持有的以摊余成本计量的金融负债包括卖出回购金融资产款和其他各类应付款项等。

(3) 衍生金融工具

本基金将持有的衍生金融工具以公允价值计量且其变动计入当期损益，在资产负债表中列示为衍生金融资产/负债。

7.4.4.4 金融资产和金融负债的初始确认、后续计量和终止确认

金融资产或金融负债在初始确认时以公允价值计量。对于以公允价值计量且其变动计入当期损益的金融资产和金融负债，相关交易费用计入当期损益。对于其他类别的金融资产和金融负债，相关交易费用计入初始确认金额。

对于以公允价值计量且其变动计入当期损益的金融资产，按照公允价值进行后续计量；对于应收款项和其他金融负债采用实际利率法，以摊余成本进行后续计量。

本基金对于以摊余成本计量的金融资产，以预期信用损失为基础确认损失准备。

本基金考虑有关过去事项、当前状况以及对未来经济状况的预测等合理且有依据的信息，以发生违约的风险为权重，计算合同应收的现金流量与预期能收到的现金流量之间差额的现值的概率加权金额，确认预期信用损失。

于每个资产负债表日，本基金对于处于不同阶段的金融工具的预期信用损失分别进行计量。金融工具自初始确认后信用风险未显著增加的，处于第一阶段，本基金按照未来 12 个月内的预期信用损失计量损失准备；金融工具自初始确认后信用风险已显著增加但尚未发生信用减值的，处于第二阶段，本基金按照该工具整个存续期的预期信用损失计量损失准备；金融工具自初始确认后已经发生信用减值的，处于第三阶段，本基金按照该工具整个存续期的预期信用损失计量损失准备。

对于在资产负债表日具有较低信用风险的金融工具，本基金假设其信用风险自初始确认后并未显著增加，认定为处于第一阶段的金融工具，按照未来 12 个月内的预期信用损失计量损失准备。

本基金对于处于第一阶段和第二阶段的金融工具，按照其未扣除减值准备的账面余额和实际利率计算利息收入。对于处于第三阶段的金融工具，按照其账面余额减已计提减值准备后的摊余成本和实际利率计算利息收入。

本基金将计提或转回的损失准备计入当期损益。

金融资产满足下列条件之一的，予以终止确认：(1)收取该金融资产现金流量的合同权利终止；(2)该金融资产已转移，且本基金将金融资产所有权上几乎所有的风险和报酬转移给转入方；或者(3)该金融资产已转移，虽然本基金既没有转移也没有保留金融资产所有权上几乎所有的风险和报酬，但是放弃了对该金融资产控制。

金融资产终止确认时，其账面价值与收到的对价的差额，计入当期损益。当金融负债的现时义务全部或部分已经解除时，终止确认该金融负债或义务已解除的部分。终止确认部分的账面价值与支付的对价之间的差额，计入当期损益。

7.4.4.5 金融资产和金融负债的估值原则

公允价值，是指市场参与者在计量日发生的有序交易中，出售一项资产所能收到或者转移一项负债所需支付的价格。

本基金持有的以公允价值计量且其变动计入当期损益的金融资产和金融负债按如下原则确定公允价值并进行估值：

(1) 存在活跃市场的金融工具按其估值日的市场交易价格确定公允价值；估值日无交易且最近交易日后未发生影响公允价值计量的重大事件的，按最近交易日的市场交易价格确定公允价值。有充足证据表明估值日或最近交易日的市场交易价格不能真实反映公允价值的，应对市场交易价格进行调整，确定公允价值。与上述投资品种相同，但具有不同特征的，应以相同资产或负债的公允价值为基础，并在估值技术中考虑不同特征因素的影响。特征是指对资产出售或使用的限制等，如果该限制是针对资产持有者的，那么在估值技术中不应将该限制作为特征考虑。此外，基金管理人不应考虑因大量持有相关资产或负债所产生的溢价或折价。

(2) 当金融工具不存在活跃市场，采用在当前情况下适用并且有足够可利用数据和其他信息支持的估值技术确定公允价值。采用估值技术时，优先使用可观察输入值，只有在无法取得相关资产或负债可观察输入值或取得不切实可行的情况下，才可以使用不可观察输入值。

(3) 如经济环境发生重大变化或证券发行人发生影响金融工具价格的重大事件，应对估值进行调整并确定公允价值。

7.4.4.6 金融资产和金融负债的抵销

本基金持有的资产和承担的负债基本为金融资产和金融负债。当本基金 1) 具有抵销已确认金额的法定权利且该种法定权利现在是可执行的；且 2) 交易双方准备按净额结算时，金融资产与金融负债按抵销后的净额在资产负债表中列示。

7.4.4.7 实收基金

实收基金为对外发行基金份额所募集的总金额在扣除损益平准金分摊部分后的余额。由于基金份额拆分/折算引起的实收基金份额变动于基金份额拆分/折算日根据拆分前的基金份额数及确定的拆分/折算比例计算确认。由于申购和赎回引起的实收基金变动分别于基金申购确认日及基金赎回确认日确认。上述申购和赎回分别包括基金转换所引起的转入基金的实收基金增加和转出基金的实收基金减少。

7.4.4.8 损益平准金

损益平准金包括已实现平准金和未实现平准金。已实现平准金指在申购或赎回基金份额时，申购或赎回款项中包含的按累计未分配的已实现损益占净资产比例计算的金额。未实现平准金指

在申购或赎回基金份额时，申购或赎回款项中包含的按累计未实现损益占净资产比例计算的金
额。损益平准金于基金申购确认日或基金赎回确认日认列，并于期末全额转入未分配利润/（累计
亏损）。

7.4.4.9 收入/（损失）的确认和计量

股票投资在持有期间应取得的现金股利扣除由上市公司代扣代缴的个人所得税后的净额确认
为投资收益。债券投资和资产支持证券投资在持有期间应取得的按票面利率（对于贴现债为按发
行价计算的利率）或合同利率计算的利息扣除在适用情况下由债券和资产支持证券发行企业代扣
代缴的个人所得税及由基金管理人缴纳的增值税后的净额确认为投资收益。

以公允价值计量且其变动计入当期损益的金融资产在持有期间的公允价值变动扣除按票面利率
（对于贴现债为：按发行价计算的利率）或合同利率计算的利息后的净额确认为公允价值变动
损益；于处置时，其处置价格与初始确认金额之间的差额扣除相关交易费用及在适用情况下由基
金管理人缴纳的增值税后的净额确认为投资收益，其中包括从公允价值变动损益结转的公允价值
累计变动额。

应收款项在持有期间确认的利息收入按实际利率法计算，实际利率法与直线法差异较小的则
按直线法计算。

7.4.4.10 费用的确认和计量

本基金的管理人报酬、托管费和销售服务费（若有）在费用涵盖期间按基金合同约定的费率
和计算方法逐日确认。

以摊余成本计量的金融负债在持有期间确认的利息支出按实际利率法计算，实际利率法与直
线法差异较小的则按直线法计算。

7.4.4.11 基金的收益分配政策

本基金同一类别的每一基金份额享有同等分配权。本基金收益以现金形式分配，但基金份额
持有人可选择现金红利或将现金红利按分红除权日的基金份额净值自动转为基金份额进行再投
资。若期末未分配利润中的未实现部分为正数，包括基金经营活动产生的未实现损益以及基金份
额交易产生的未实现平准金等，则期末可供分配利润的金额为期末未分配利润中的已实现部分；
若期末未分配利润的未实现部分为负数，则期末可供分配利润的金额为期末未分配利润，即已实
现部分相抵未实现部分后的余额。

经宣告的拟分配基金收益于分红除权日从净资产转出。

7.4.4.12 分部报告

本基金以内部组织结构、管理要求、内部报告制度为依据确定经营分部，以经营分部为基础

确定报告分部并披露分部信息。

经营分部是指本基金内同时满足下列条件的组成部分：

- (1) 该组成部分能够在日常活动中产生收入、发生费用；
- (2) 本基金的基金管理人能够定期评价该组成部分的经营成果，以决定向其配置资源、评价其业绩；
- (3) 本基金能够取得该组成部分的财务状况、经营成果和现金流量等有关会计信息。如果两个或多个经营分部具有相似的经济特征，并且满足一定条件的，则合并为一个经营分部。

本基金目前以一个单一的经营分部运作，不需要披露分部信息。

7.4.4.13 其他重要的会计政策和会计估计

根据本基金的估值原则和中国证监会允许的基金行业估值实务操作，本基金确定以下类别证券投资的公允价值时采用的估值方法及其关键假设如下：

(1) 对于证券交易所上市的证券，若出现重大事项停牌或交易不活跃(包括涨跌停时的交易不活跃)等情况，本基金根据中国证监会公告[2017]13号《中国证监会关于证券投资基金估值业务的指导意见》，根据具体情况采用《关于发布中基协(AMAC)基金行业股票估值指数的通知》提供的指数收益法、市盈率法、现金流量折现法等估值技术进行估值。

(2) 对于在锁定期内的非公开发行股票、首次公开发行股票时公司股东公开发售股份、通过大宗交易取得的带限售期的股票等流通受限股票，根据中国基金业协会中基协发[2017]6号《关于发布〈证券投资基金投资流通受限股票估值指引(试行)〉的通知》之附件《证券投资基金投资流通受限股票估值指引(试行)》(以下简称“指引”)，按估值日在证券交易所上市交易的同一股票的公允价值扣除中证指数有限公司根据指引所独立提供的该流通受限股票剩余限售期对应的流动性折扣后的价值进行估值。

(3) 对于在证券交易所上市或挂牌转让的固定收益品种(可转换债券除外)及在银行间同业市场交易的固定收益品种，根据中国证监会公告[2017]13号《中国证监会关于证券投资基金估值业务的指导意见》及中国基金业协会中基协字[2022]566号《关于发布〈关于固定收益品种的估值处理标准〉的通知》之附件《关于固定收益品种的估值处理标准》采用估值技术确定公允价值。本基金持有的证券交易所上市或挂牌转让的固定收益品种(可转换债券除外)，按照中证指数有限公司所独立提供的估值结果确定公允价值。本基金持有的银行间同业市场固定收益品种按照

中债金融估值中心有限公司所独立提供的估值结果确定公允价值。

7.4.5 会计政策和会计估计变更以及差错更正的说明

7.4.5.1 会计政策变更的说明

本基金本报告期未发生会计政策变更。

7.4.5.2 会计估计变更的说明

本基金本报告期未发生会计估计变更。

7.4.5.3 差错更正的说明

本基金在本报告期间无须说明的会计差错更正。

7.4.6 税项

根据财政部、国家税务总局财税[2002]128号《关于开放式证券投资基金有关税收问题的通知》、财税[2008]1号《关于企业所得税若干优惠政策的通知》、财税[2012]85号《关于实施上市公司股息红利差别化个人所得税政策有关问题的通知》、财税[2015]101号《关于上市公司股息红利差别化个人所得税政策有关问题的通知》、财税[2016]36号《关于全面推开营业税改征增值税试点的通知》、财税[2016]46号《关于进一步明确全面推开营改增试点金融业有关政策的通知》、财税[2016]70号《关于金融机构同业往来等增值税政策的补充通知》、财税[2016]140号《关于明确金融房地产开发教育辅助服务等增值税政策的通知》、财税[2017]2号《关于资管产品增值税政策有关问题的补充通知》、财税[2017]56号《关于资管产品增值税有关问题的通知》、财税[2017]90号《关于租入固定资产进项税额抵扣等增值税政策的通知》、财政部、国家税务总局公告2025年第4号《关于国债等债券利息收入增值税政策的公告》及其他相关财税法规和实务操作，主要税项列示如下：

(1) 资管产品运营过程中发生的增值税应税行为，以资管产品管理人为增值税纳税人。资管产品管理人运营资管产品过程中发生的增值税应税行为，暂适用简易计税方法，按照3%的征收率缴纳增值税。对证券投资基金管理人运用基金买卖股票、债券的转让收入免征增值税，对除持有金融债券外的金融同业往来利息收入亦免征增值税。自2025年8月8日起，对在该日期之后(含当日)新发行的国债、地方政府债券、金融债券的利息收入，恢复征收增值税。对在该日期之前已发行的国债、地方政府债券、金融债券(包含在2025年8月8日之后续发行的部分)的利息收入，免征增值税直至债券到期。资管产品管理人运营资管产品提供的贷款服务，以产生的利息及利息性质的收入为销售额。

(2) 对基金从证券市场中取得的收入，包括买卖股票、债券的差价收入，股票的股息、红利收入，债券的利息收入及其他收入，暂不征收企业所得税。

(3)对基金取得的企业债券利息收入，应由发行债券的企业在向基金支付利息时代扣代缴 20% 的个人所得税。对基金从上市公司取得的股息红利所得，持股期限在 1 个月以内(含 1 个月)的，其股息红利所得全额计入应纳税所得额；持股期限在 1 个月以上至 1 年(含 1 年)的，暂减按 50% 计入应纳税所得额；持股期限超过 1 年的，暂免征收个人所得税。对基金持有的上市公司限售股，解禁后取得的股息、红利收入，按照上述规定计算纳税，持股时间自解禁日起计算；解禁前取得的股息、红利收入继续暂减按 50% 计入应纳税所得额。上述所得统一适用 20% 的税率计征个人所得税。

(4)基金卖出股票按 0.1% 的税率缴纳股票交易印花税，买入股票不征收股票交易印花税。根据财政部、国家税务总局公告 2023 年第 39 号《关于减半征收证券交易印花税的公告》，自 2023 年 8 月 28 日起，证券交易印花税实施减半征收。

(5)本基金的城市维护建设税、教育费附加和地方教育附加等税费按照实际缴纳增值税额的适用比例计算缴纳。

7.4.7 重要财务报表项目的说明

7.4.7.1 货币资金

单位：人民币元

项目	本期末 2025 年 12 月 31 日	上年度末 2024 年 12 月 31 日
活期存款	96,597,893.64	1,036,250,579.03
等于：本金	96,584,049.03	1,036,127,153.54
加：应计利息	13,844.61	123,425.49
减：坏账准备	-	-
定期存款	-	-
等于：本金	-	-
加：应计利息	-	-
减：坏账准备	-	-
其中：存款期限 1 个月以内	-	-
存款期限 1-3 个月	-	-
存款期限 3 个月以上	-	-
-	-	-
其他存款	-	-
等于：本金	-	-
加：应计利息	-	-
减：坏账准备	-	-
合计	96,597,893.64	1,036,250,579.03

7.4.7.2 交易性金融资产

单位：人民币元

项目		本期末 2025 年 12 月 31 日			
		成本	应计利息	公允价值	公允价值变动
股票		1,472,309,226.17	-	1,668,598,830.37	196,289,604.20
贵金属投资-金交所黄金合约		-	-	-	-
债券	交易所市场	-	-	-	-
	银行间市场	49,978,753.42	279,904.11	50,234,904.11	-23,753.42
	合计	49,978,753.42	279,904.11	50,234,904.11	-23,753.42
资产支持证券		-	-	-	-
基金		-	-	-	-
其他		-	-	-	-
合计		1,522,287,979.59	279,904.11	1,718,833,734.48	196,265,850.78
项目		上年度末 2024 年 12 月 31 日			
		成本	应计利息	公允价值	公允价值变动
股票		1,504,575,174.35	-	1,738,349,997.42	233,774,823.07
贵金属投资-金交所黄金合约		-	-	-	-
债券	交易所市场	-	-	-	-
	银行间市场	140,041,686.85	1,350,720.56	141,606,720.56	214,313.15
	合计	140,041,686.85	1,350,720.56	141,606,720.56	214,313.15
资产支持证券		-	-	-	-
基金		-	-	-	-
其他		-	-	-	-
合计		1,644,616,861.20	1,350,720.56	1,879,956,717.98	233,989,136.22

7.4.7.3 衍生金融资产/负债

7.4.7.3.1 衍生金融资产/负债期末余额

无。

7.4.7.3.2 期末基金持有的期货合约情况

无。

7.4.7.3.3 期末基金持有的黄金衍生品情况

无。

7.4.7.4 买入返售金融资产

7.4.7.4.1 各项买入返售金融资产期末余额

无。

7.4.7.4.2 期末买断式逆回购交易中取得的债券

无。

7.4.7.4.3 按预期信用损失一般模型计提减值准备的说明

无。

7.4.7.5 债权投资

7.4.7.5.1 债权投资情况

无。

7.4.7.5.2 债权投资减值准备计提情况

无。

7.4.7.6 其他债权投资

7.4.7.6.1 其他债权投资情况

无。

7.4.7.6.2 其他债权投资减值准备计提情况

无。

7.4.7.7 其他权益工具投资

7.4.7.7.1 其他权益工具投资情况

无。

7.4.7.7.2 报告期末其他权益工具投资情况

无。

7.4.7.8 其他资产

无。

7.4.7.9 其他负债

单位：人民币元

项目	本期末 2025年12月31日	上年度末 2024年12月31日
应付券商交易单元保证金	-	-
应付赎回费	2,143.09	2,567.46
应付证券出借违约金	-	-
应付交易费用	918,135.45	444,810.86

其中：交易所市场	917,585.45	444,810.86
银行间市场	550.00	-
应付利息	-	-
预提审计费	50,000.00	50,000.00
预提信息披露费	120,000.00	120,000.00
预提账户维护费	9,300.00	9,300.00
合计	1,099,578.54	626,678.32

7.4.7.10 实收基金

金额单位：人民币元

交银经济新动力混合 A

项目	本期 2025 年 1 月 1 日至 2025 年 12 月 31 日	
	基金份额（份）	账面金额
上年度末	973,318,498.49	973,318,498.49
本期申购	46,459,853.86	46,459,853.86
本期赎回（以“-”号填列）	-488,047,407.56	-488,047,407.56
基金拆分/份额折算前	-	-
基金拆分/份额折算调整	-	-
本期申购	-	-
本期赎回（以“-”号填列）	-	-
本期末	531,730,944.79	531,730,944.79

交银经济新动力混合 C

项目	本期 2025 年 1 月 1 日至 2025 年 12 月 31 日	
	基金份额（份）	账面金额
上年度末	16,372,105.40	16,372,105.40
本期申购	8,502,071.03	8,502,071.03
本期赎回（以“-”号填列）	-21,858,209.36	-21,858,209.36
基金拆分/份额折算前	-	-
基金拆分/份额折算调整	-	-
本期申购	-	-
本期赎回（以“-”号填列）	-	-
本期末	3,015,967.07	3,015,967.07

注：1、如果本报告期间发生红利再投、转换入业务，则总申购份额中包含该业务；

2、如果本报告期间发生转换出业务，则总赎回份额中包含该业务。

7.4.7.11 其他综合收益

无。

7.4.7.12 未分配利润

单位：人民币元

交银经济新动力混合 A

项目	已实现部分	未实现部分	未分配利润合计

上年度末	1,292,022,244.62	550,000,015.43	1,842,022,260.05
本期期初	1,292,022,244.62	550,000,015.43	1,842,022,260.05
本期利润	355,289,254.59	-36,942,540.88	318,346,713.71
本期基金份额交易产生的变动数	-668,737,881.62	-226,610,153.66	-895,348,035.28
其中：基金申购款	72,496,898.31	24,933,819.47	97,430,717.78
基金赎回款	-741,234,779.93	-251,543,973.13	-992,778,753.06
本期已分配利润	-	-	-
本期末	978,573,617.59	286,447,320.89	1,265,020,938.48

交银经济新动力混合 C

项目	已实现部分	未实现部分	未分配利润合计
上年度末	20,910,652.11	9,197,501.37	30,108,153.48
本期期初	20,910,652.11	9,197,501.37	30,108,153.48
本期利润	2,426,220.61	-780,744.56	1,645,476.05
本期基金份额交易产生的变动数	-18,026,584.62	-6,800,989.13	-24,827,573.75
其中：基金申购款	12,613,725.45	4,280,060.64	16,893,786.09
基金赎回款	-30,640,310.07	-11,081,049.77	-41,721,359.84
本期已分配利润	-	-	-
本期末	5,310,288.10	1,615,767.68	6,926,055.78

7.4.7.13 存款利息收入

单位：人民币元

项目	本期 2025年1月1日至2025年12月31日	上年度可比期间 2024年1月1日至2024年12月31日
活期存款利息收入	628,005.21	3,653,175.37
定期存款利息收入	-	-
其他存款利息收入	-	-
结算备付金利息收入	9,504.21	32,182.44
其他	2,078.96	9,468.25
合计	639,588.38	3,694,826.06

7.4.7.14 股票投资收益

7.4.7.14.1 股票投资收益项目构成

单位：人民币元

项目	本期 2025年1月1日至2025年12月31日	上年度可比期间 2024年1月1日至2024年12月31日
股票投资收益——买卖 股票差价收入	309,027,162.03	-86,073,566.49
股票投资收益——赎回 差价收入	-	-
股票投资收益——申购	-	-

差价收入		
股票投资收益——证券 出借差价收入	-	-
合计	309,027,162.03	-86,073,566.49

7.4.7.14.2 股票投资收益——买卖股票差价收入

单位：人民币元

项目	本期 2025年1月1日至2025年12月 31日	上年度可比期间 2024年1月1日至2024年 12月31日
卖出股票成交总额	4,690,666,995.89	3,220,558,503.75
减：卖出股票成本 总额	4,374,779,512.56	3,300,805,832.69
减：交易费用	6,860,321.30	5,826,237.55
买卖股票差价收 入	309,027,162.03	-86,073,566.49

7.4.7.14.3 股票投资收益——证券出借差价收入

无。

7.4.7.15 债券投资收益

7.4.7.15.1 债券投资收益项目构成

单位：人民币元

项目	本期 2025年1月1日至2025年12月 31日	上年度可比期间 2024年1月1日至2024年12月 31日
债券投资收益——利 息收入	1,498,928.75	2,429,676.45
债券投资收益——买 卖债券（债转股及债 券到期兑付）差价收 入	-170,002.47	-85,898.77
债券投资收益——赎 回差价收入	-	-
债券投资收益——申 购差价收入	-	-
合计	1,328,926.28	2,343,777.68

7.4.7.15.2 债券投资收益——买卖债券差价收入

单位：人民币元

项目	本期	上年度可比期间
----	----	---------

	2025年1月1日至2025年12月 31日	2024年1月1日至2024年12月 31日
卖出债券（债转股及债券到期兑付）成交总额	243,019,776.16	153,150,000.00
减：卖出债券（债转股及债券到期兑付）成本总额	240,162,322.47	150,085,573.77
减：应计利息总额	3,026,356.16	3,150,000.00
减：交易费用	1,100.00	325.00
买卖债券差价收入	-170,002.47	-85,898.77

7.4.7.15.3 债券投资收益——赎回差价收入

无。

7.4.7.15.4 债券投资收益——申购差价收入

无。

7.4.7.16 资产支持证券投资收益

7.4.7.16.1 资产支持证券投资收益项目构成

无。

7.4.7.16.2 资产支持证券投资收益——买卖资产支持证券差价收入

无。

7.4.7.16.3 资产支持证券投资收益——赎回差价收入

无。

7.4.7.16.4 资产支持证券投资收益——申购差价收入

无。

7.4.7.17 贵金属投资收益

7.4.7.17.1 贵金属投资收益项目构成

无。

7.4.7.17.2 贵金属投资收益——买卖贵金属差价收入

无。

7.4.7.17.3 贵金属投资收益——赎回差价收入

无。

7.4.7.17.4 贵金属投资收益——申购差价收入

无。

7.4.7.18 衍生工具收益

7.4.7.18.1 衍生工具收益——买卖权证差价收入

无。

7.4.7.18.2 衍生工具收益——其他投资收益

无。

7.4.7.19 股利收益

单位：人民币元

项目	本期 2025年1月1日至2025年12月31日	上年度可比期间 2024年1月1日至2024年12月31日
股票投资产生的股利收益	76,724,741.80	43,518,053.69
其中：证券出借权益补偿收入	-	-
基金投资产生的股利收益	-	-
合计	76,724,741.80	43,518,053.69

7.4.7.20 公允价值变动收益

单位：人民币元

项目名称	本期 2025年1月1日至2025年12月31日	上年度可比期间 2024年1月1日至2024年12月31日
1. 交易性金融资产	-37,723,285.44	343,886,459.69
股票投资	-37,485,218.87	343,556,572.77
债券投资	-238,066.57	329,886.92
资产支持证券投资	-	-
基金投资	-	-
贵金属投资	-	-
其他	-	-
2. 衍生工具	-	-
权证投资	-	-
3. 其他	-	-
减：应税金融商品公允价值变动产生的预估增值税	-	-
合计	-37,723,285.44	343,886,459.69

7.4.7.21 其他收入

单位：人民币元

项目	本期 2025年1月1日至2025年12月31日	上年度可比期间 2024年1月1日至2024年12月31日
基金赎回费收入	1,553,154.23	555,304.80

合计	1,553,154.23	555,304.80
----	--------------	------------

注：1、本基金的赎回费率按持有期间递减，不低于赎回费总额的 25% 归入基金资产。

2、本基金的赎回费收入包括转换费收入，其中转换费由申购补差费和转出基金的赎回费两部分构成，其中转出基金的不低于赎回费的 25% 归入转出基金的基金资产。

7.4.7.22 信用减值损失

无。

7.4.7.23 其他费用

单位：人民币元

项目	本期 2025 年 1 月 1 日至 2025 年 12 月 31 日	上年度可比期间 2024 年 1 月 1 日至 2024 年 12 月 31 日
审计费用	50,000.00	50,000.00
信息披露费	120,000.00	120,000.00
证券出借违约金	-	-
银行费用	1,943.50	1,789.34
债券账户费用	37,200.00	37,200.00
合计	209,143.50	208,989.34

7.4.8 或有事项、资产负债表日后事项的说明

7.4.8.1 或有事项

无。

7.4.8.2 资产负债表日后事项

无。

7.4.9 关联方关系

关联方名称	与本基金的关系
交银施罗德基金管理有限公司（“交银施罗德基金公司”）	基金管理人、基金销售机构
中国建设银行股份有限公司（“中国建设银行”）	基金托管人、基金销售机构
交通银行股份有限公司（“交通银行”）	基金管理人的股东、基金销售机构
施罗德投资管理有限公司	基金管理人的股东
中国国际海运集装箱（集团）股份有限公司	基金管理人的股东
交银施罗德资产管理有限公司	基金管理人的子公司
上海直源投资管理有限公司	受基金管理人控制的公司

注：下述关联交易均在正常业务范围内按一般商业条款订立。

7.4.10 本报告期及上年度可比期间的关联方交易

7.4.10.1 通过关联方交易单元进行的交易

7.4.10.1.1 股票交易

无。

7.4.10.1.2 债券交易

无。

7.4.10.1.3 债券回购交易

无。

7.4.10.1.4 权证交易

无。

7.4.10.1.5 应支付关联方的佣金

无。

7.4.10.2 关联方报酬

7.4.10.2.1 基金管理费

单位：人民币元

项目	本期 2025年1月1日至2025年 12月31日	上年度可比期间 2024年1月1日至2024 年12月31日
当期发生的基金应支付的管理费	26,788,856.04	32,501,076.16
其中：应支付销售机构的客户维护费	11,537,636.51	13,861,355.58
应支付基金管理人的净管理费	15,251,219.53	18,639,720.58

注：支付基金管理人的管理人报酬按前一日基金资产净值 1.20%的年费率计提，逐日累计至每月月底，按月支付。其计算公式为：

日管理人报酬=前一日基金资产净值×适用费率÷当年天数。

7.4.10.2.2 基金托管费

单位：人民币元

项目	本期 2025年1月1日至2025年 12月31日	上年度可比期间 2024年1月1日至2024 年12月31日
当期发生的基金应支付的托管费	4,464,809.37	5,416,846.01

注：支付基金托管人的托管费按前一日基金资产净值 0.20%的年费率计提，逐日累计至每月月底，按月支付。其计算公式为：

日托管费=前一日基金资产净值×适用费率÷当年天数。

7.4.10.2.3 销售服务费

单位：人民币元

获得销售服务费的各关联方名称	本期 2025 年 1 月 1 日至 2025 年 12 月 31 日		
	当期发生的基金应支付的销售服务费		
	交银经济新动力混合 A	交银经济新动力混合 C	合计
交通银行股份有限公司	-	3,147.37	3,147.37
交银施罗德基金管理有 限公司	-	3,724.68	3,724.68
合计	-	6,872.05	6,872.05
获得销售服务费的各关联方名称	上年度可比期间 2024 年 1 月 1 日至 2024 年 12 月 31 日		
	当期发生的基金应支付的销售服务费		
	交银经济新动力混合 A	交银经济新动力混合 C	合计
交通银行股份有限公司	-	1,222.38	1,222.38
交银施罗德基金管理有 限公司	-	54,337.34	54,337.34
合计	-	55,559.72	55,559.72

注：支付基金销售机构的基金销售服务费按前一日该类基金份额对应的基金资产净值约定的年费率计提，逐日累计至每月月底，按月支付给基金管理人，再由基金管理人计算并支付给各基金销售机构。其计算公式为：交银经济新动力混合 A 类份额日基金销售服务费 = 前一日交银经济新动力混合 A 类基金份额对应的资产净值 × 0.00% ÷ 当年天数；交银经济新动力混合 C 类份额日基金销售服务费 = 前一日交银经济新动力混合 C 类基金份额对应的资产净值 × 0.60% ÷ 当年天数。

7.4.10.3 与关联方进行银行间同业市场的债券(含回购)交易

无。

7.4.10.4 报告期内转融通证券出借业务发生重大关联交易事项的说明

7.4.10.4.1 与关联方通过约定申报方式进行的适用固定期限费率的证券出借业务的情况

无。

7.4.10.4.2 与关联方通过约定申报方式进行的适用市场化期限费率的证券出借业务的情况

无。

7.4.10.5 各关联方投资本基金的情况

7.4.10.5.1 报告期内基金管理人运用固有资金投资本基金的情况

无。

7.4.10.5.2 报告期末除基金管理人之外的其他关联方投资本基金的情况

无。

7.4.10.6 由关联方保管的银行存款余额及当期产生的利息收入

单位：人民币元

关联方名称	本期 2025年1月1日至2025年12月 31日		上年度可比期间 2024年1月1日至2024年12月31日	
	期末余额	当期利息收入	期末余额	当期利息收入
中国建设银行_活期存款	96,597,893.64	628,005.21	1,036,250,579.03	3,653,175.37

注：本基金的银行存款由基金托管人保管，存款利率参考银行同业利率及银行存款利率确定。

7.4.10.7 本基金在承销期内参与关联方承销证券的情况

无。

7.4.10.8 其他关联交易事项的说明

无。

7.4.11 利润分配情况

无。

7.4.12 期末（2025年12月31日）本基金持有的流通受限证券

7.4.12.1 因认购新发/增发证券而于期末持有的流通受限证券

金额单位：人民币元

7.4.12.1.1 受限证券类别：股票										
证券代码	证券名称	成功认购日	受限期	流通受限类型	认购价格	期末估值单价	数量（单位：股）	期末成本总额	期末估值总额	备注
001221	悍高集团	2025年7月23日	6个月以上	限售股	15.43	56.94	160	2,468.80	9,110.40	-
001233	海安集团	2025年11月18日	6个月以上	限售股	48.00	51.88	370	17,760.00	19,195.60	-
001280	中	2025	6个	限售	17.89	45.36	2,277	40,735.53	103,284.72	-

	国铀业	年 11 月 25 日	月 以上	股						
001285	瑞立科密	2025 年 9 月 23 日	6 个 月 以上	限售 股	42.28	56.08	137	5,792.36	7,682.96	-
001369	双欣环保	2025 年 12 月 23 日	6 个 月 以上	限售 股	6.85	12.89	897	6,144.45	11,562.33	-
001386	马可波罗	2025 年 10 月 15 日	6 个 月 以上	限售 股	13.75	18.53	1,626	22,357.50	30,129.78	-
001388	信通电子	2025 年 6 月 24 日	6 个 月 以上	限售 股	16.42	42.94	94	1,543.48	4,036.36	-
001396	誉帆科技	2025 年 12 月 23 日	6 个 月 以上	限售 股	22.29	35.39	69	1,538.01	2,441.91	-
301449	天溯计量	2025 年 12 月 16 日	6 个 月 以上	限售 股	36.80	65.23	112	4,121.60	7,305.76	-
301491	汉桑科技	2025 年 7 月 29 日	6 个 月 以上	限售 股	28.91	55.11	245	7,082.95	13,501.95	-
301563	云汉芯城	2025 年 9 月 23 日	6 个 月 以上	限售 股	27.00	133.69	110	2,970.00	14,705.90	-
301575	艾芬达	2025 年 9 月 3 日	6 个 月 以上	限售 股	27.69	49.55	126	3,488.94	6,243.30	-
301584	建发致新	2025 年 9 月 18 日	6 个 月 以上	限售 股	7.05	26.82	447	3,151.35	11,988.54	-
301609	山	2025	6 个	限售	14.66	40.99	277	4,060.82	11,354.23	-

	大电力	年7月16日	月以上	股						
301632	广东建科	2025年8月5日	6个月以上	限售股	6.56	23.68	656	4,303.36	15,534.08	-
301638	南网数字	2025年11月11日	6个月以上	限售股	5.69	14.21	2,322	13,212.18	32,995.62	-
301656	联合动力	2025年9月17日	6个月以上	限售股	12.48	25.46	7,395	92,289.60	188,276.70	-
301667	纳百川	2025年12月10日	6个月以上	限售股	22.63	57.07	151	3,417.13	8,617.57	-
301687	新广益	2025年12月24日	6个月以上	限售股	21.93	54.39	195	4,276.35	10,606.05	-
601026	道生天合	2025年10月9日	6个月以上	限售股	5.98	14.28	451	2,696.98	6,440.28	-
603092	德力佳	2025年10月30日	6个月以上	限售股	46.68	55.66	146	6,815.28	8,126.36	-
603175	超颖电子	2025年10月17日	6个月以上	限售股	17.08	48.56	169	2,886.52	8,206.64	-
603248	锡华科技	2025年12月16日	6个月以上	限售股	10.10	16.30	260	2,626.00	4,238.00	-
603262	技源集团	2025年7月16日	6个月以上	限售股	10.88	28.10	155	1,686.40	4,355.50	-
603334	丰	2025	6个	限售	24.49	32.82	88	2,155.12	2,888.16	-

	倍生物	年10月29日	月以上	股							
603370	华新精科	2025年8月27日	6个月以上	限售股	18.60	46.35	82	1,525.20	3,800.70	-	
603376	大明电子	2025年10月28日	6个月以上	限售股	12.55	26.21	111	1,393.05	2,909.31	-	
603418	友升股份	2025年9月16日	6个月以上	限售股	46.36	59.06	139	6,444.04	8,209.34	-	
688727	恒坤新材	2025年11月11日	6个月以上	限售股	14.99	34.87	563	8,439.37	19,631.81	-	
688729	屹唐股份	2025年7月1日	6个月以上	限售股	8.45	24.28	3,505	29,617.25	85,101.40	-	
688790	昂瑞微	2025年12月9日	6个月以上	限售股	83.06	117.19	516	42,858.96	60,470.04	-	
688795	摩尔线程	2025年11月26日	6个月以上	限售股	114.28	416.18	203	23,198.84	84,484.54	-	
688796	百奥赛图	2025年12月2日	6个月以上	限售股	26.68	42.25	423	11,285.64	17,871.75	-	
688802	沐曦股份	2025年12月9日	6个月以上	限售股	104.66	399.31	814	85,193.24	325,038.34	-	
688805	健信超导	2025年12月17日	6个月以上	限售股	18.58	32.37	265	4,923.70	8,578.05	-	
688809	强	2025	6个	限售	85.09	203.31	259	22,038.31	52,657.29	-	

	一 股 份	年 12 月 23 日	月 以 上	股						
--	-------------	-------------------	----------	---	--	--	--	--	--	--

7.4.12.2 期末持有的暂时停牌等流通受限股票

金额单位：人民币元

股票代码	股票名称	停牌日期	停牌原因	期末 估值 单价	复 牌 日 期	复牌 开盘 单 价	数量 (股)	期末 成本 总额	期末 估值 总额	备注
688012	中微公司	2025 年 12 月 19 日	重大 事项 停牌	272.72	2026 年 1 月 5 日	278.00	9,620	2,940,940.80	2,623,566.40	-

7.4.12.3 期末债券正回购交易中作为抵押的债券

7.4.12.3.1 银行间市场债券正回购

无。

7.4.12.3.2 交易所市场债券正回购

无。

7.4.12.4 期末参与转融通证券出借业务的证券

无。

7.4.13 金融工具风险及管理

7.4.13.1 风险管理政策和组织架构

本基金是一只混合型基金，其风险和预期收益高于债券型基金和货币市场基金，低于股票型基金。属于承担较高风险、预期收益较高的证券投资基金品种。本基金的投资范围为具有良好流动性的金融工具，包括国内依法发行上市的股票（含中小板、创业板及其他经中国证监会核准上市的股票、存托凭证）、债券、货币市场工具、权证、资产支持证券、股指期货以及法律法规或中国证监会允许基金投资的其他金融工具（但须符合中国证监会相关规定）。本基金在日常经营活动中面临的与这些金融工具相关的风险主要包括信用风险、流动性风险及市场风险。本基金的基金管理人从事风险管理的主要目标是争取将以上风险控制在限定的范围之内，通过精选受惠于创新动力、升级动力和反转动力的相关新兴产业的优质上市公司股票，以及具有较高息票率的债券，力争实现基金资产的长期稳定增值。

本基金的基金管理人奉行全面风险管理体系的建设，在董事会下设立合规审核及风险管理委

员会，负责制定风险管理的宏观政策，审议通过风险控制的总体措施等；在管理层层面设立风险控制委员会，讨论和制定公司日常经营过程中风险防范和控制措施；在业务操作层面风险管理职责主要由风险管理部负责协调并与各部门合作完成运作风险管理以及进行投资风险分析与绩效评估。风险管理部对公司总经理负责。督察长独立行使督察权利，直接对董事会负责，就内部控制制度和执行情况独立地履行检查、评价、报告、建议职能，定期和不定期地向董事会报告公司内部控制执行情况。

本基金的基金管理人建立了以合规审核及风险管理委员会为核心的，由督察长、风险控制委员会、风险管理部和相关业务部门构成的风险管理架构体系。

本基金的基金管理人对于金融工具的风险管理方法主要是通过定性分析和定量分析的方法去估测各种风险产生的可能损失。从定性分析的角度出发，判断风险损失的严重程度和出现同类风险损失的频度。而从定量分析的角度出发，根据本基金的投资目标，结合基金资产所运用金融工具特征通过特定的风险量化指标、模型，日常的量化报告，确定风险损失的限度和相应置信程度，及时可靠地对各种风险进行监督、检查和评估，并通过相应决策，将风险控制在可承受的范围内。

7.4.13.2 信用风险

信用风险是指基金在交易过程中因交易对手未履行合约责任，或者基金所投资证券之发行人出现违约、拒绝支付到期本息等情况，导致基金资产损失和收益变化的风险。

本基金的基金管理人在交易前对交易对手的资信状况进行了充分的评估。本基金的银行存款存放在本基金的托管行或其他国内大中型商业银行，按银行同业利率计息，与该银行存款相关的信用风险不重大。本基金在交易所进行的交易均以中国证券登记结算有限责任公司为交易对手完成证券交收和款项清算，因此违约风险可能性很小；在银行间同业市场进行交易前均对交易对手进行信用评估并对证券交割方式进行限制以控制相应的信用风险。

本基金的基金管理人建立了信用风险管理流程，通过对投资品种信用等级评估来控制证券发行人的信用风险，且通过分散化投资以分散信用风险。

本期末及上年度末，本基金未持有除国债、央行票据和政策性金融债以外的债券，因此信用风险对于本基金资产净值无重大影响。

7.4.13.2.1 按短期信用评级列示的债券投资

无。

7.4.13.2.2 按短期信用评级列示的资产支持证券投资

无。

7.4.13.2.3 按短期信用评级列示的同业存单投资

无。

7.4.13.2.4 按长期信用评级列示的债券投资

无。

7.4.13.2.5 按长期信用评级列示的资产支持证券投资

无。

7.4.13.2.6 按长期信用评级列示的同业存单投资

无。

7.4.13.3 流动性风险

流动性风险是指基金在履行与金融负债有关的义务时遇到资金短缺的风险。本基金的流动性风险一方面来自于基金份额持有人可随时要求赎回其持有的基金份额，另一方面来自于投资品种所处的交易市场不活跃而带来的变现困难或因投资集中而无法在市场出现剧烈波动的情况下以合理的价格变现。

针对兑付赎回资金的流动性风险，本基金的基金管理人每日对本基金的申购赎回情况进行严密监控并预测流动性需求，保持基金投资组合中的可用现金头寸与之相匹配。本基金的基金管理人在基金合同中设计了巨额赎回条款，约定在非常情况下赎回申请的处理方式，控制因开放申购赎回模式带来的流动性风险，有效保障基金持有人利益。

于报告期末，除卖出回购金融资产款余额(计息但该利息金额不重大)以外，本基金承担的其他金融负债的合约约定到期日均为一年以内且不计息，可赎回基金份额净值(净资产)无固定到期日且不计息，因此账面余额约为未折现的合约到期现金流量。

7.4.13.3.1 报告期内本基金组合资产的流动性风险分析

本基金的基金管理人在基金运作过程中严格按照《公开募集证券投资基金运作管理办法》及《公开募集开放式证券投资基金流动性风险管理规定》(自 2017 年 10 月 1 日起施行)等法规的要求对本基金组合资产的流动性风险进行管理，通过独立的风险管理部门对本基金的组合持仓集中度指标、流通受限制的投资品种比例以及组合在短期内变现能力的综合指标等流动性指标进行持续的监测和分析。

本基金投资于一家公司发行的证券市值不超过基金资产净值的 10%，且本基金与由本基金的基金管理人管理的其他基金共同持有一家发行的证券不得超过该证券的 10%。本基金与由本基金的基金管理人管理的其他开放式基金共同持有一家上市公司发行的可流通股票不得超过该上市公司可流通股票的 15%，本基金与由本基金的基金管理人管理的全部投资组合持有一家上市公

司发行的可流通股票，不得超过该上市公司可流通股票的 30%(完全按照有关指数构成比例进行证券投资的开放式基金及中国证监会认定的特殊投资组合不受该比例限制)。

本基金所持部分证券在证券交易所上市，其余亦可在银行间同业市场交易，部分基金资产流通暂时受限制不能自由转让的情况参见附注 7.4.12。此外，本基金可通过卖出回购金融资产方式借入短期资金应对流动性需求，其上限一般不超过基金持有的债券投资的公允价值。本基金主动投资于流动性受限资产的市值合计不得超过基金资产净值的 15%。

本基金的基金管理人每日对基金组合资产中 7 个工作日可变现资产的可变现价值进行审慎评估与测算，确保每日确认的净赎回申请不得超过 7 个工作日可变现资产的可变现价值。

同时，本基金的基金管理人通过合理分散逆回购交易的到期日与交易对手的集中度；按照穿透原则对交易对手的财务状况、偿付能力及杠杆水平等进行必要的尽职调查与严格的准入管理，以及对不同的交易对手实施交易额度管理并进行动态调整等措施严格管理本基金从事逆回购交易的流动性风险和交易对手风险。此外，本基金的基金管理人建立了逆回购交易质押品管理制度：根据质押品的资质确定质押率水平；持续监测质押品的风险状况与价值变动以确保质押品按公允价值计算足额；并在与私募类证券资管产品及中国证监会认定的其他主体为交易对手开展逆回购交易时，可接受质押品的资质要求与基金合同约定的投资范围保持一致。

综合上述各项流动性指标的监测结果及流动性风险管理措施的实施，本基金在本报告期内流动性情况良好。

7.4.13.4 市场风险

市场风险是指基金所持金融工具的公允价值或未来现金流量因所处市场各类价格因素的变动而发生波动的风险，包括利率风险、外汇风险和其他价格风险。

7.4.13.4.1 利率风险

利率风险是指金融工具的公允价值或未来现金流量受市场利率变动而发生波动的风险。利率敏感性金融工具均面临由于市场利率上升而导致公允价值下降的风险，其中浮动利率类金融工具还面临每个付息期间结束根据市场利率重新定价时对于未来现金流影响的风险。

本基金的基金管理人定期对本基金面临的利率敏感性缺口进行监控，并通过调整投资组合的久期等方法对上述利率风险进行管理。

本基金持有及承担的大部分金融资产和金融负债不计息，因此本基金的收入及经营活动的现金流量在很大程度上独立于市场利率变化。本基金持有的利率敏感性资产主要为货币资金、结算备付金、存出保证金等。

7.4.13.4.1.1 利率风险敞口

单位：人民币元

本期末 2025 年 12 月 31 日	1 年以内	1-5 年	5 年以上	不计息	合计
资产					
货币资金	96,597,893.64	-	-	-	96,597,893.64
结算备付金	1,767,060.27	-	-	-	1,767,060.27
存出保证金	672,894.23	-	-	-	672,894.23
交易性金融资产	50,234,904.11	-	-	1,668,598,830.37	1,718,833,734.48
应收申购款	509.99	-	-	249,217.87	249,727.86
应收清算款	-	-	-	552,470.55	552,470.55
资产总计	149,273,262.24	-	-	1,669,400,518.79	1,818,673,781.03
负债					
应付赎回款	-	-	-	8,730,096.36	8,730,096.36
应付管理人报酬	-	-	-	1,838,649.21	1,838,649.21
应付托管费	-	-	-	306,441.52	306,441.52
应付销售服务费	-	-	-	5,109.28	5,109.28
其他负债	-	-	-	1,099,578.54	1,099,578.54
负债总计	-	-	-	11,979,874.91	11,979,874.91
利率敏感度缺口	149,273,262.24	-	-	1,657,420,643.88	1,806,693,906.12
上年度末 2024 年 12 月 31 日					
资产					
货币资金	1,036,250,579.03	-	-	-	1,036,250,579.03
结算备付金	311,883.07	-	-	-	311,883.07
存出保证金	367,112.19	-	-	-	367,112.19
交易性金融资产	141,606,720.56	-	-	1,738,349,997.42	1,879,956,717.98
应收申购款	200,024.96	-	-	561,038.43	761,063.39
资产总计	1,178,736,319.81	-	-	1,738,911,035.85	2,917,647,355.66
负债					
应付赎回款	-	-	-	5,626,966.64	5,626,966.64
应付管理人报酬	-	-	-	2,573,256.41	2,573,256.41
应付托管费	-	-	-	428,876.07	428,876.07
应付清算款	-	-	-	46,548,086.48	46,548,086.48
应付销售服务费	-	-	-	22,474.32	22,474.32
其他负债	-	-	-	626,678.32	626,678.32
负债总计	-	-	-	55,826,338.24	55,826,338.24
利率敏感度缺口	1,178,736,319.81	-	-	-1,683,084,697.41	2,861,821,017.42

	81		61	
--	----	--	----	--

注：表中所示为本基金资产及负债的账面价值，并按照合约规定的利率重新定价日或到期日孰早予以分类。

7.4.13.4.1.2 利率风险的敏感性分析

本基金本期末及上年度末持有的交易性债券投资比例较低，因此市场利率的变动对于本基金资产净值无重大影响。

7.4.13.4.2 外汇风险

外汇风险是指金融工具的公允价值或未来现金流量因外汇汇率变动而发生波动的风险。本基金的所有资产及负债以人民币计价，因此无重大外汇风险。

7.4.13.4.3 其他价格风险

其他价格风险是指基金所持金融工具的公允价值或未来现金流量因除市场利率和外汇汇率以外的市场价格因素变动而发生波动的风险。本基金主要投资于证券交易所上市或银行间同业市场交易的股票和债券，所面临的其他价格风险来源于单个证券发行主体自身经营情况或特殊事项的影响，也可能来源于证券市场整体波动的影响。

本基金的基金管理人在构建和管理投资组合的过程中，采用“自上而下”的策略，通过对宏观经济情况及政策的分析，结合证券市场运行情况，做出资产配置及组合构建的决定；通过对单个证券的定性分析及定量分析，选择符合基金合同约定范围的投资品种进行投资。本基金的基金管理人定期结合宏观及微观环境的变化，对投资策略、资产配置、投资组合进行修正，来主动应对可能发生的其他价格风险。

本基金通过投资组合的分散化降低其他价格风险。本基金投资组合中股票资产(含存托凭证)占基金资产的 30%-95%，债券、货币市场工具、资产支持证券等固定收益类资产占基金资产的 0%-40%；本基金投资于与经济新动力主题相关证券的比例不低于非现金基金资产的 80%；每个交易日日终在扣除股指期货合约需缴纳的交易保证金后，本基金保留的现金或者投资于到期日在一年以内的政府债券的比例合计不低于基金资产净值的 5%，其中现金不包括结算备付金、存出保证金、应收申购款等。本基金的基金管理人每日对本基金所持有的证券价格实施监控，定期运用多种定量方法对基金进行风险度量，来测试本基金面临的潜在价格风险，及时可靠地对风险进行跟踪和控制。

7.4.13.4.3.1 其他价格风险敞口

金额单位：人民币元

项目	本期末 2025 年 12 月 31 日	上年度末 2024 年 12 月 31 日

	公允价值	占基金资产净值比例 (%)	公允价值	占基金资产净值比例 (%)
交易性金融资产—股票投资	1,668,598,830.37	92.36	1,738,349,997.42	60.74
交易性金融资产—基金投资	-	-	-	-
交易性金融资产—贵金属投资	-	-	-	-
衍生金融资产—权证投资	-	-	-	-
其他	-	-	-	-
合计	1,668,598,830.37	92.36	1,738,349,997.42	60.74

7.4.13.4.3.2 其他价格风险的敏感性分析

假设	除业绩比较基准(附注 7.4.1)以外的其他市场变量保持不变		
分析	相关风险变量的变动	对资产负债表日基金资产净值的影响金额(单位:人民币元)	
		本期末(2025年12月31日)	上年度末(2024年12月31日)
	1. 业绩比较基准上涨 5%	102,258,892.14	63,476,789.82
	2. 业绩比较基准下降 5%	-102,258,892.14	-63,476,789.82

7.4.14 公允价值

7.4.14.1 金融工具公允价值计量的方法

公允价值计量结果所属的层次,由对公允价值计量整体而言具有重要意义的输入值所属的最低层次决定:

第一层次:相同资产或负债在活跃市场上未经调整的报价。

第二层次:除第一层次输入值外相关资产或负债直接或间接可观察的输入值。

第三层次:相关资产或负债的不可观察输入值。

7.4.14.2 持续的以公允价值计量的金融工具

7.4.14.2.1 各层次金融工具的公允价值

单位:人民币元

公允价值计量结果所属的层次	本期末 2025年12月31日	上年度末 2024年12月31日

第一层次	1,664,763,682.70	1,738,029,413.60
第二层次	52,858,470.51	141,606,720.56
第三层次	1,211,581.27	320,583.82
合计	1,718,833,734.48	1,879,956,717.98

7.4.14.2.2 公允价值所属层次间的重大变动

本基金以导致各层次之间转换的事项发生日为确认各层次之间转换的时点。对于公开市场交易的证券投资，若出现重大事项停牌、交易不活跃或非公开发行等情况，本基金不会于停牌日至交易恢复活跃日期间、交易不活跃期间及限售期间将相关投资的公允价值列入第一层次，并根据估值调整中采用的对公允价值计量整体而言具有重要意义的输入值所属的最低层次，确定相关投资的公允价值应属第二层次或第三层次。

7.4.14.2.3 第三层次公允价值余额及变动情况

7.4.14.2.3.1 第三层次公允价值余额及变动情况

单位：人民币元

项目	本期 2025年1月1日至2025年12月31日		
	交易性金融资产		合计
	债券投资	股票投资	
期初余额	-	320,583.82	320,583.82
当期购买	-	-	-
当期出售/结算	-	-	-
转入第三层次	-	1,583,528.92	1,583,528.92
转出第三层次	-	568,014.77	568,014.77
当期利得或损失总额	-	-124,516.70	-124,516.70
其中：计入损益的利得或损失	-	-124,516.70	-124,516.70
计入其他综合收益的利得或损失	-	-	-
期末余额	-	1,211,581.27	1,211,581.27
期末仍持有的第三层次金融资产计入本期损益的未实现利得或损失的变动——公允价值变动损益	-	715,082.96	715,082.96
项目	上年度可比期间 2024年1月1日至2024年12月31日		
	交易性金融资产		合计

	债券投资	股票投资	
期初余额	-	1,046,710.57	1,046,710.57
当期购买	-	-	-
当期出售/结算	-	-	-
转入第三层次	-	613,603.75	613,603.75
转出第三层次	-	1,172,576.01	1,172,576.01
当期利得或损失总额	-	-167,154.49	-167,154.49
其中：计入损益的利得或损失	-	-167,154.49	-167,154.49
计入其他综合收益的利得或损失	-	-	-
期末余额	-	320,583.82	320,583.82
期末仍持有的第三层次金融资产计入本期损益的未实现利得或损失的变动——公允价值变动损益	-	206,745.21	206,745.21

注：本基金持有的第三层次的交易性金融资产均为证券交易所上市交易但尚在限售期内的股票投资。本基金从第三层次转出的交易性金融资产均为限售期结束可正常交易的股票投资。

计入损益的利得或损失分别计入利润表中的公允价值变动损益、投资收益等项目。

7.4.14.2.3.2 使用重要不可观察输入值的第三层次公允价值计量的情况

单位：人民币元

项目	本期末公允价值	采用的估值技术	不可观察输入值		
			名称	范围/加权平均值	与公允价值之间的关系
证券交易所上市但尚在限售期内的股票投资	1,211,581.27	平均价格亚式期权模型	该流通受限股票在剩余限售期内的股价预期年化波动率	19.20%~307.91%	负相关
项目	上年度末公允价值	采用的估值技术	不可观察输入值		
			名称	范围/加权平均值	与公允价值之间的关系
证券交易所上市但尚在限售期内的股票投资	320,583.82	平均价格亚式期权模型	该流通受限股票在剩余限售期内的股价预期年化波动率	34.23%~574.44%	负相关

7.4.14.3 非持续的以公允价值计量的金融工具的说明

本基金未持有非持续的以公允价值计量的金融资产。

7.4.14.4 不以公允价值计量的金融工具的相关说明

不以公允价值计量的金融资产和负债主要包括应收款项和其他金融负债，其账面价值与公允价值相差很小。

7.4.15 有助于理解和分析会计报表需要说明的其他事项

截至资产负债表日本基金无需要说明的其他重要事项。

§ 8 投资组合报告**8.1 期末基金资产组合情况**

金额单位：人民币元

序号	项目	金额	占基金总资产的比例 (%)
1	权益投资	1,668,598,830.37	91.75
	其中：股票	1,668,598,830.37	91.75
2	基金投资	-	-
3	固定收益投资	50,234,904.11	2.76
	其中：债券	50,234,904.11	2.76
	资产支持证券	-	-
4	贵金属投资	-	-
5	金融衍生品投资	-	-
6	买入返售金融资产	-	-
	其中：买断式回购的买入返售金融资产	-	-
7	银行存款和结算备付金合计	98,364,953.91	5.41
8	其他各项资产	1,475,092.64	0.08
9	合计	1,818,673,781.03	100.00

8.2 报告期末按行业分类的股票投资组合**8.2.1 报告期末按行业分类的境内股票投资组合**

金额单位：人民币元

代码	行业类别	公允价值（元）	占基金资产净值比例 (%)
A	农、林、牧、渔业	11,961,168.00	0.66
B	采矿业	78,429,271.72	4.34
C	制造业	1,476,389,574.65	81.72
D	电力、热力、燃气及水生产和供应业	-	-
E	建筑业	-	-

F	批发和零售业	26,694.44	0.00
G	交通运输、仓储和邮政业	-	-
H	住宿和餐饮业	-	-
I	信息传输、软件和信息技术服务业	4,120,498.62	0.23
J	金融业	95,440,584.44	5.28
K	房地产业	2,187,885.00	0.12
L	租赁和商务服务业	-	-
M	科学研究和技术服务业	43,153.50	0.00
N	水利、环境和公共设施管理业	-	-
O	居民服务、修理和其他服务业	-	-
P	教育	-	-
Q	卫生和社会工作	-	-
R	文化、体育和娱乐业	-	-
S	综合	-	-
	合计	1,668,598,830.37	92.36

8.2.2 报告期末按行业分类的港股通投资股票投资组合

无。

8.3 期末按公允价值占基金资产净值比例大小排序的所有股票投资明细

金额单位：人民币元

序号	股票代码	股票名称	数量 (股)	公允价值 (元)	占基金资产净值比例 (%)
1	300750	宁德时代	351,000	128,908,260.00	7.14
2	605117	德业股份	1,424,689	122,808,191.80	6.80
3	002371	北方华创	197,495	90,666,004.60	5.02
4	002028	思源电气	562,515	86,959,193.85	4.81
5	300308	中际旭创	132,500	80,825,000.00	4.47
6	601899	紫金矿业	2,135,400	73,607,238.00	4.07
7	300502	新易盛	167,400	72,129,312.00	3.99
8	601100	恒立液压	549,500	60,395,545.00	3.34
9	600887	伊利股份	1,917,166	54,830,947.60	3.03
10	603766	隆鑫通用	3,016,500	48,595,815.00	2.69
11	002709	天赐材料	985,900	45,676,747.00	2.53
12	002271	东方雨虹	3,233,100	43,937,829.00	2.43
13	002078	太阳纸业	2,410,600	37,966,950.00	2.10
14	300751	迈为股份	173,800	35,801,062.00	1.98
15	603129	春风动力	116,500	32,466,220.00	1.80
16	002407	多氟多	911,120	30,896,079.20	1.71
17	000333	美的集团	369,117	28,846,493.55	1.60
18	002475	立讯精密	446,400	25,315,344.00	1.40
19	603699	纽威股份	475,200	24,696,144.00	1.37

20	002384	东山精密	291,000	24,633,150.00	1.36
21	002080	中材科技	577,600	20,989,984.00	1.16
22	600919	江苏银行	1,882,100	19,573,840.00	1.08
23	601138	工业富联	313,400	19,446,470.00	1.08
24	600595	中孚实业	2,475,099	19,429,527.15	1.08
25	002759	天际股份	393,200	18,256,276.00	1.01
26	002270	华明装备	717,200	17,958,688.00	0.99
27	603737	三棵树	374,000	17,304,980.00	0.96
28	300274	阳光电源	100,100	17,121,104.00	0.95
29	688322	奥比中光	190,563	17,087,784.21	0.95
30	000338	潍柴动力	970,600	16,694,320.00	0.92
31	601009	南京银行	1,435,700	16,410,051.00	0.91
32	688361	中科飞测	107,092	16,384,005.08	0.91
33	600926	杭州银行	1,005,373	15,362,099.44	0.85
34	002142	宁波银行	509,200	14,303,428.00	0.79
35	601288	农业银行	1,678,300	12,889,344.00	0.71
36	600036	招商银行	287,000	12,082,700.00	0.67
37	300568	星源材质	790,000	12,047,500.00	0.67
38	300498	温氏股份	708,600	11,961,168.00	0.66
39	000807	云铝股份	350,000	11,494,000.00	0.64
40	601231	环旭电子	368,500	11,055,000.00	0.61
41	300677	英科医疗	276,060	10,738,734.00	0.59
42	688766	普冉股份	79,334	10,092,078.14	0.56
43	600066	宇通客车	305,700	9,996,390.00	0.55
44	300433	蓝思科技	311,900	9,441,213.00	0.52
45	688019	安集科技	42,349	9,228,694.08	0.51
46	600690	海尔智家	342,943	8,947,382.87	0.50
47	600481	双良节能	1,347,700	8,813,958.00	0.49
48	688002	睿创微纳	85,149	8,583,019.20	0.48
49	002353	杰瑞股份	113,700	8,053,371.00	0.45
50	688187	时代电气	154,807	7,940,051.03	0.44
51	002916	深南电路	34,100	7,921,089.00	0.44
52	603119	浙江荣泰	58,200	6,731,994.00	0.37
53	300408	三环集团	145,200	6,642,900.00	0.37
54	002922	伊戈尔	214,100	6,555,742.00	0.36
55	002532	天山铝业	371,400	6,009,252.00	0.33
56	300772	运达股份	311,620	5,939,477.20	0.33
57	603296	华勤技术	59,200	5,371,808.00	0.30
58	002463	沪电股份	73,258	5,352,962.06	0.30
59	002043	兔宝宝	347,900	5,013,239.00	0.28
60	300059	东方财富	207,900	4,819,122.00	0.27
61	600547	山东黄金	121,900	4,718,749.00	0.26
62	002484	江海股份	155,500	4,618,350.00	0.26

63	002850	科达利	28,300	4,467,438.00	0.25
64	001221	悍高集团	76,460	4,427,643.40	0.25
65	688120	华海清科	29,058	4,361,024.64	0.24
66	600183	生益科技	60,600	4,327,446.00	0.24
67	002517	恺英网络	186,900	4,087,503.00	0.23
68	603786	科博达	49,900	3,897,190.00	0.22
69	688146	中船特气	89,142	3,601,336.80	0.20
70	688717	艾罗能源	43,427	2,675,103.20	0.15
71	688012	中微公司	9,620	2,623,566.40	0.15
72	002244	滨江集团	217,700	2,187,885.00	0.12
73	688802	沐曦股份	2,034	1,032,760.34	0.06
74	600063	皖维高新	117,000	689,130.00	0.04
75	301656	联合动力	7,395	188,276.70	0.01
76	001280	中国铀业	2,277	103,284.72	0.01
77	688729	屹唐股份	3,505	85,101.40	0.00
78	688795	摩尔线程	203	84,484.54	0.00
79	688790	昂瑞微	516	60,470.04	0.00
80	688809	强一股份	259	52,657.29	0.00
81	301638	南网数字	2,322	32,995.62	0.00
82	001386	马可波罗	1,626	30,129.78	0.00
83	688727	恒坤新材	563	19,631.81	0.00
84	001233	海安集团	370	19,195.60	0.00
85	688796	百奥赛图	423	17,871.75	0.00
86	301632	广东建科	656	15,534.08	0.00
87	301563	云汉芯城	110	14,705.90	0.00
88	301491	汉桑科技	245	13,501.95	0.00
89	301584	建发致新	447	11,988.54	0.00
90	001369	双欣环保	897	11,562.33	0.00
91	301609	山大电力	277	11,354.23	0.00
92	301687	新广益	195	10,606.05	0.00
93	301667	纳百川	151	8,617.57	0.00
94	688805	健信超导	265	8,578.05	0.00
95	603418	友升股份	139	8,209.34	0.00
96	603175	超颖电子	169	8,206.64	0.00
97	603092	德力佳	146	8,126.36	0.00
98	001285	瑞立科密	137	7,682.96	0.00
99	301449	天溯计量	112	7,305.76	0.00
100	601026	道生天合	451	6,440.28	0.00
101	301575	艾芬达	126	6,243.30	0.00
102	603262	技源集团	155	4,355.50	0.00
103	603248	锡华科技	260	4,238.00	0.00
104	001388	信通电子	94	4,036.36	0.00
105	603370	华新精科	82	3,800.70	0.00

106	603376	大明电子	111	2,909.31	0.00
107	603334	丰倍生物	88	2,888.16	0.00
108	001396	誉帆科技	69	2,441.91	0.00

8.4 报告期内股票投资组合的重大变动

8.4.1 累计买入金额超出期初基金资产净值 2%或前 20 名的股票明细

金额单位：人民币元

序号	股票代码	股票名称	本期累计买入金额	占期初基金资产净值比例 (%)
1	000338	潍柴动力	262,158,142.36	9.16
2	601009	南京银行	240,553,490.45	8.41
3	600926	杭州银行	236,005,406.82	8.25
4	600887	伊利股份	220,693,575.06	7.71
5	601398	工商银行	206,222,083.00	7.21
6	002371	北方华创	182,263,963.27	6.37
7	002142	宁波银行	174,792,200.20	6.11
8	600036	招商银行	160,776,670.83	5.62
9	300750	宁德时代	118,743,516.80	4.15
10	002027	分众传媒	113,935,653.75	3.98
11	605117	德业股份	112,647,966.21	3.94
12	002241	歌尔股份	101,773,232.56	3.56
13	300502	新易盛	100,823,488.09	3.52
14	002475	立讯精密	95,935,038.23	3.35
15	000425	徐工机械	78,628,373.00	2.75
16	300308	中际旭创	69,969,892.26	2.44
17	601138	工业富联	69,493,210.32	2.43
18	000333	美的集团	68,272,013.00	2.39
19	601229	上海银行	67,918,407.08	2.37
20	300274	阳光电源	64,782,147.51	2.26
21	002028	思源电气	62,418,574.75	2.18
22	601899	紫金矿业	61,233,655.00	2.14
23	300059	东方财富	60,811,191.38	2.12
24	600919	江苏银行	60,002,552.00	2.10
25	601100	恒立液压	58,650,771.00	2.05

注：“本期累计买入金额”按买入成交金额（成交单价乘以成交数量）填列，不考虑相关交易费用。

8.4.2 累计卖出金额超出期初基金资产净值 2%或前 20 名的股票明细

金额单位：人民币元

序号	股票代码	股票名称	本期累计卖出金额	占期初基金资产净值比例 (%)
1	601398	工商银行	465,579,661.00	16.27
2	601288	农业银行	318,265,232.00	11.12

3	600919	江苏银行	315,868,631.70	11.04
4	600887	伊利股份	284,341,373.10	9.94
5	600036	招商银行	279,678,566.60	9.77
6	600900	长江电力	256,514,516.00	8.96
7	000338	潍柴动力	254,695,835.70	8.90
8	600926	杭州银行	225,005,312.63	7.86
9	000333	美的集团	219,831,429.36	7.68
10	601009	南京银行	213,138,852.65	7.45
11	002142	宁波银行	161,849,325.80	5.66
12	601229	上海银行	152,742,113.80	5.34
13	002027	分众传媒	145,956,452.85	5.10
14	002241	歌尔股份	110,683,732.00	3.87
15	002371	北方华创	108,149,195.55	3.78
16	002475	立讯精密	80,886,939.00	2.83
17	000425	徐工机械	70,605,077.00	2.47
18	600674	川投能源	57,056,901.56	1.99
19	300059	东方财富	50,648,080.84	1.77
20	601138	工业富联	49,683,213.00	1.74

注：“本期累计卖出金额”按卖出成交金额（成交单价乘以成交数量）填列，不考虑相关交易费用。

8.4.3 买入股票的成本总额及卖出股票的收入总额

单位：人民币元

买入股票成本（成交）总额	4,342,513,564.38
卖出股票收入（成交）总额	4,690,666,995.89

注：“买入股票成本”或“卖出股票收入”均按买卖成交金额（成交单价乘以成交数量）填列，不考虑相关交易费用。

8.5 期末按债券品种分类的债券投资组合

金额单位：人民币元

序号	债券品种	公允价值	占基金资产净值比例（%）
1	国家债券	-	-
2	央行票据	-	-
3	金融债券	50,234,904.11	2.78
	其中：政策性金融债	50,234,904.11	2.78
4	企业债券	-	-
5	企业短期融资券	-	-
6	中期票据	-	-
7	可转债（可交换债）	-	-
8	同业存单	-	-
9	其他	-	-
10	合计	50,234,904.11	2.78

8.6 期末按公允价值占基金资产净值比例大小排序的前五名债券投资明细

金额单位：人民币元

序号	债券代码	债券名称	数量 (张)	公允价值	占基金资产净值比例 (%)
1	250431	25 农发 31	500,000	50,234,904.11	2.78

8.7 期末按公允价值占基金资产净值比例大小排序的所有资产支持证券投资明细

无。

8.8 报告期末按公允价值占基金资产净值比例大小排序的前五名贵金属投资明细

无。

8.9 期末按公允价值占基金资产净值比例大小排序的前五名权证投资明细

无。

8.10 本基金投资股指期货的投资政策

无。

8.11 报告期末本基金投资的国债期货交易情况说明**8.11.1 本期国债期货投资政策**

无。

8.11.2 本期国债期货投资评价

无。

8.12 投资组合报告附注**8.12.1 基金投资的前十名证券的发行主体本期是否出现被监管部门立案调查，或在报告编制日前一年内受到公开谴责、处罚的情形**

报告期内本基金投资的前十名证券的发行主体出现被监管部门立案调查，或在报告编制日前一年内受到公开谴责、处罚的情形披露如下：

2025 年 08 月 01 日, 国家金融监督管理总局公示行政处罚, 给予中国农业发展银行 1020 万元人民币的行政处罚。

本基金管理人对证券投资决策程序的说明如下：本基金管理人对证券投资特别是重仓证券的投资有严格的投资决策流程控制, 对上述主体发行证券的投资决策程序符合公司投资制度的规定。

除上述主体外, 本基金投资的前十名证券的其他发行主体本期没有出现被监管部门立案调查, 或在报告编制日前一年内受到公开谴责、处罚的情形。

8.12.2 基金投资的前十名股票是否超出基金合同规定的备选股票库

本基金投资的前十名股票中, 没有超出基金合同规定的备选股票库之外的股票。

8.12.3 期末其他各项资产构成

单位：人民币元

序号	名称	金额
1	存出保证金	672,894.23
2	应收清算款	552,470.55
3	应收股利	-
4	应收利息	-
5	应收申购款	249,727.86
6	其他应收款	-
7	待摊费用	-
8	其他	-
9	合计	1,475,092.64

8.12.4 期末持有的处于转股期的可转换债券明细

无。

8.12.5 期末前十名股票中存在流通受限情况的说明

无。

8.12.6 投资组合报告附注的其他文字描述部分

由于四舍五入的原因，分项之和与合计项之间可能存在尾差。

§ 9 基金份额持有人信息

9.1 期末基金份额持有人户数及持有人结构

份额单位：份

份额级别	持有人户数 (户)	户均持有的基金份额	持有人结构			
			机构投资者		个人投资者	
			持有份额	占总份额比例 (%)	持有份额	占总份额比例 (%)
交银经济新动力混合 A	82,779	6,423.50	3,381,826.84	0.64	528,349,117.95	99.36
交银经济新动力混合 C	615	4,904.01	478,671.84	15.87	2,537,295.23	84.13
合计	83,394	6,412.29	3,860,498.68	0.72	530,886,413.18	99.28

9.2 期末基金管理人的从业人员持有本基金的情况

项目	份额级别	持有份额总数 (份)	占基金总份额比例 (%)

基金管理人所有从业人员持有本基金	交银经济新动力混合 A	314,883.10	0.06
	交银经济新动力混合 C	139.09	0.00
	合计	315,022.19	0.06

9.3 期末基金管理人的从业人员持有本开放式基金份额总量区间情况

项目	份额级别	持有基金份额总量的数量区间（万份）
本公司高级管理人员、基金投资和相关部门负责人持有本开放式基金	交银经济新动力混合 A	0~10
	交银经济新动力混合 C	-
	合计	0~10
本基金基金经理持有本开放式基金	交银经济新动力混合 A	0~10
	交银经济新动力混合 C	-
	合计	0~10

§ 10 开放式基金份额变动

单位：份

项目	交银经济新动力混合 A	交银经济新动力混合 C
基金合同生效日（2016 年 10 月 20 日）基金份额总额	843,466,001.09	-
本报告期期初基金份额总额	973,318,498.49	16,372,105.40
本报告期基金总申购份额	46,459,853.86	8,502,071.03
减：本报告期基金总赎回份额	488,047,407.56	21,858,209.36
本报告期基金拆分变动份额	-	-
本报告期期末基金份额总额	531,730,944.79	3,015,967.07

注：1、如果本报告期间发生转换入、份额类别调整、红利再投业务，则总申购份额中包含该业务；

2、如果本报告期间发生转换出、份额类别调整业务，则总赎回份额中包含该业务。

§ 11 重大事件揭示

11.1 基金份额持有人大会决议

本基金本报告期内未召开基金份额持有人大会。

11.2 基金管理人、基金托管人的专门基金托管部门的重大人事变动

1、基金管理人的重大人事变动：本报告期内，公司总经理由袁庆伟女士担任，谢卫先生不再担任公司总经理；印皓女士不再担任公司副总经理。

2、基金托管人的基金托管部门的重大人事变动：中国建设银行股份有限公司（以下简称“中国建设银行”）研究决定，聘任陈颖钰为中国建设银行资产托管业务部总经理。陈颖钰女士曾先后在中国建设银行财务会计、重组改制、资产负债、同业业务、金融科技等领域工作，并在中国建设银行总行同业业务中心、财务会计部、资产托管业务部以及山东省分行、建信金融科技有限责任公司等机构担任领导职务，具有丰富的财会、科技和资金资产管理经验。

11.3 涉及基金管理人、基金财产、基金托管业务的诉讼

本报告期内未发生涉及本基金管理人、基金财产、基金托管业务的诉讼事项。

11.4 基金投资策略的改变

无。

11.5 为基金进行审计的会计师事务所情况

本报告期内，为本基金提供审计服务的会计师事务所为容诚会计师事务所（特殊普通合伙）。本期审计费为 50,000.00 元。目前该事务所已为本基金提供审计服务 2 年。

11.6 管理人、托管人及相关从业人员受调查或处罚等情况

11.6.1 管理人受调查或处罚等情况

本报告期内，未发生基金管理人受调查或处罚等情况。

11.6.2 管理人相关从业人员受调查或处罚等情况

本报告期内，未发生基金管理人相关从业人员受调查或处罚等情况。

11.6.3 托管人受调查或处罚等情况

本报告期内，未发生基金托管人受调查或处罚等情况。

11.6.4 托管人相关从业人员受调查或处罚等情况

本报告期内，未发生基金托管人相关从业人员受调查或处罚等情况。

11.7 基金租用证券公司交易单元的有关情况

11.7.1 基金租用证券公司交易单元进行股票投资及佣金支付情况

金额单位：人民币元

券商名称	交易单元数量	股票交易		应支付该券商的佣金		备注
		成交金额	占当期股票成交总额的比例 (%)	佣金	占当期佣金总量的比例 (%)	
中信建投证券	3	2,451,672,870.41	27.15	1,068,677.58	27.15	-
国金证券	1	1,855,312,277.97	20.55	808,746.56	20.55	-
国联证券	1	1,098,091,567.66	12.16	478,665.99	12.16	-
东方证券	2	782,017,732.23	8.66	340,881.01	8.66	-
中信证券	1	640,510,178.83	7.09	279,199.45	7.09	-
东吴证券	1	638,451,343.23	7.07	278,300.70	7.07	-
招商证券	1	490,505,611.44	5.43	213,813.80	5.43	-
华创证券	1	221,246,333.86	2.45	96,440.83	2.45	-
国泰海通证券	1	204,492,243.74	2.26	89,139.30	2.26	国泰君安证券与海通证券合并后更名
中金公司	1	197,811,576.64	2.19	86,226.55	2.19	-
国信证券	1	152,072,643.00	1.68	66,290.30	1.68	-
西南证券	1	126,835,217.00	1.40	55,287.24	1.40	-
兴业证券	1	114,106,769.23	1.26	49,739.34	1.26	-
瑞银证券	1	56,630,726.39	0.63	24,689.55	0.63	-
长城证券	1	-	-	-	-	-
诚通证券	1	-	-	-	-	-
川财证券	0	-	-	-	-	本报

						告期减少 1 个
第一创业证券	0	-	-	-	-	本报告期减少 1 个
方正证券	0	-	-	-	-	本报告期减少 1 个
高盛中国	1	-	-	-	-	-
华信证券	0	-	-	-	-	本报告期减少 1 个
申万宏源证券	1	-	-	-	-	-
西部证券	0	-	-	-	-	本报告期减少 1 个
银河证券	2	-	-	-	-	-
中泰证券	1	-	-	-	-	本报告期减少 1 个

11.7.2 基金租用证券公司交易单元进行其他证券投资的情况

金额单位：人民币元

券商名称	债券交易		债券回购交易		权证交易	
	成交金额	占当期债券成交总额的比例 (%)	成交金额	占当期债券回购成交总额的比例 (%)	成交金额	占当期权证成交总额的比例 (%)
长城证券	-	-	-	-	-	-
诚通证券	-	-	-	-	-	-
东方证券	-	-	-	-	-	-
东吴证券	-	-	-	-	-	-

高盛中国	-	-	-	-	-	-
国金证券	-	-	-	-	-	-
国联证券	-	-	-	-	-	-
国泰海通证券	-	-	-	-	-	-
国信证券	-	-	-	-	-	-
华创证券	-	-	-	-	-	-
瑞银证券	-	-	-	-	-	-
申万宏源证券	-	-	-	-	-	-
西南证券	-	-	-	-	-	-
兴业证券	-	-	-	-	-	-
银河证券	-	-	-	-	-	-
招商证券	-	-	-	-	-	-
中金公司	-	-	-	-	-	-
中泰证券	-	-	-	-	-	-
中信建投证券	-	-	-	-	-	-
中信证券	-	-	-	-	-	-

注：1、租用证券公司交易单元的选择标准主要包括：券商基本面评价（财务状况、经营状况）、券商研究机构评价（报告质量、及时性和数量）、券商每日信息评价（及时性和有效性）和券商协作表现评价等四个方面；

2、租用证券公司交易单元的程序：首先根据租用证券公司交易单元的选择标准进行综合评价，然后根据评价选择基金交易单元。研究部提交方案，并上报公司批准。

11.8 其他重大事件

序号	公告事项	法定披露方式	法定披露日期
1	交银施罗德基金管理有限公司关于高级管理人员变更的公告	中国证监会规定媒体及公司网站	2025年1月21日

2	交银施罗德经济新动力混合型证券投资基金 2024 年第 4 季度报告	中国证监会规定媒体及公司网站	2025 年 1 月 21 日
3	交银施罗德经济新动力混合型证券投资基金 2024 年年度报告	中国证监会规定媒体及公司网站	2025 年 3 月 28 日
4	交银施罗德基金管理有限公司旗下公募基金通过证券公司交易及佣金支付情况公告	中国证监会规定媒体及公司网站	2025 年 3 月 31 日
5	交银施罗德基金管理有限公司关于增加中国中金财富证券有限公司为旗下基金的销售机构的公告	中国证监会规定媒体及公司网站	2025 年 4 月 16 日
6	交银施罗德经济新动力混合型证券投资基金 2025 年第 1 季度报告	中国证监会规定媒体及公司网站	2025 年 4 月 21 日
7	交银施罗德基金管理有限公司关于增加中国邮政储蓄银行股份有限公司为旗下基金的销售机构的公告	中国证监会规定媒体及公司网站	2025 年 5 月 26 日
8	交银施罗德基金管理有限公司关于增加中国邮政储蓄银行股份有限公司为旗下基金的销售机构的公告	中国证监会规定媒体及公司网站	2025 年 5 月 28 日
9	交银施罗德基金管理有限公司关于高级管理人员变更的公告	中国证监会规定媒体及公司网站	2025 年 6 月 7 日
10	交银施罗德基金管理有限公司关于增加中泰证券股份有限公司为旗下基金的销售机构的公告	中国证监会规定媒体及公司网站	2025 年 6 月 10 日
11	交银施罗德经济新动力混合型证券投资基金 2025 年第 2 季度报告	中国证监会规定媒体及公司网站	2025 年 7 月 18 日
12	交银施罗德经济新动力混合型证券投资基金 2025 年中期报告	中国证监会规定媒体及公司网站	2025 年 8 月 29 日
13	交银施罗德经济新动力混合型证券投资基金 2025 年第 3 季度报告	中国证监会规定媒体及公司网站	2025 年 10 月 28 日
14	交银施罗德经济新动力混合型证券投资基金 (C 类份额) 基金产品资料概要更新	中国证监会规定媒体及公司网站	2025 年 11 月 21 日
15	交银施罗德经济新动力混合型证券投资基金招募说明书更新	中国证监会规定媒体及公司网站	2025 年 11 月 21 日
16	交银施罗德经济新动力混合型证券投资基金 (A 类份额) 基金产品资料概要更新	中国证监会规定媒体及公司网站	2025 年 11 月 21 日
17	交银施罗德基金管理有限公司关于旗下基金所持停牌股票估值调整的公告	中国证监会规定媒体及公司网站	2025 年 12 月 2 日
18	交银施罗德基金管理有限公司董事变更公告	中国证监会规定媒体及公司网站	2025 年 12 月 20 日

§ 12 影响投资者决策的其他重要信息

12.1 报告期内单一投资者持有基金份额比例达到或超过 20%的情况

无。

12.2 影响投资者决策的其他重要信息

无。

§ 13 备查文件目录

13.1 备查文件目录

- 1、中国证监会准予交银施罗德经济新动力混合型证券投资基金募集注册的文件；
- 2、《交银施罗德经济新动力混合型证券投资基金基金合同》；
- 3、《交银施罗德经济新动力混合型证券投资基金招募说明书》；
- 4、《交银施罗德经济新动力混合型证券投资基金托管协议》；
- 5、关于申请募集注册交银施罗德经济新动力混合型证券投资基金的法律意见书；
- 6、基金管理人业务资格批件、营业执照；
- 7、基金托管人业务资格批件、营业执照；
- 8、报告期内交银施罗德经济新动力混合型证券投资基金在规定报刊上各项公告的原稿。

13.2 存放地点

备查文件存放于基金管理人的办公场所。

13.3 查阅方式

投资者可在办公时间内至基金管理人的办公场所免费查阅备查文件，或者登录基金管理人的网站(www.fund001.com)查阅。在支付工本费后，投资者可在合理时间内取得上述文件的复制件或复印件。

投资者对本报告书如有疑问，可咨询本基金管理人交银施罗德基金管理有限公司。本公司客户服务中心电话：400-700-5000（免长途话费），021-61055000，电子邮件：services@jysld.com。