



盛德鑫泰新材料股份有限公司

2022 年半年度报告

2022 年 8 月

第一节 重要提示、目录和释义

公司董事会、监事会及董事、监事、高级管理人员保证半年度报告内容的真实、准确、完整，不存在虚假记载、误导性陈述或者重大遗漏，并承担个别和连带的法律责任。

公司负责人周文庆、主管会计工作负责人黄丽琴及会计机构负责人(会计主管人员)黄丽琴声明：保证本半年度报告中财务报告的真实、准确、完整。

所有董事均已出席了审议本报告的董事会会议。

本报告涉及的未来计划等前瞻性陈述，不构成公司对投资者的实质承诺，请投资者及相关人士对此保持足够的风险认识，理解计划、预测与承诺之间的差异。敬请投资者注意投资风险。

本公司需要请投资者特别关注的重大风险包括：1、销售客户集中的风险；2、原材料价格波动的风险；3、毛利率波动风险；4、下游行业波动风险；5、应收账款和存货金额较大风险。公司在本年度报告第三节“管理层讨论与分析”之“十、公司面临的风险和应对措施”部分进行了详细描述，敬请投资者查阅。

公司计划不派发现金红利，不送红股，不以公积金转增股本。

目录

第一节 重要提示、目录和释义.....	2
第二节 公司简介和主要财务指标.....	6
第三节 管理层讨论与分析.....	9
第四节 公司治理.....	23
第五节 环境和社会责任.....	24
第六节 重要事项.....	28
第七节 股份变动及股东情况.....	32
第八节 优先股相关情况.....	37
第九节 债券相关情况.....	38
第十节 财务报告.....	39

备查文件目录

- 一、载有公司法定代表人、主管会计工作负责人、会计机构负责人（会计主管人员）签名并盖章的会计报表。
- 二、报告期内在中国证监会指定网站上公开披露过的所有公司文件的正本及公告的原稿。
- 三、载有公司法定代表人签名的半年度报告文本原件。
- 四、其他相关资料。

释义

释义项	指	释义内容
盛德鑫泰、公司	指	盛德鑫泰新材料股份有限公司
盛德钢格板	指	常州盛德钢格板有限公司
上海锅炉厂	指	上海锅炉厂有限公司
东方锅炉	指	东方电气集团东方锅炉股份有限公司
哈尔滨锅炉厂	指	哈尔滨锅炉厂有限责任公司
中石化	指	中国石油化工股份有限公司
报告期	指	2022 年半年度
报告期初	指	2022 年 1 月 1 日
报告期末	指	2022 年 6 月 30 日
元、万元	指	人民币元、人民币万元
董事会	指	盛德鑫泰新材料股份有限公司董事会
监事会	指	盛德鑫泰新材料股份有限公司监事会
股东大会	指	盛德鑫泰新材料股份有限公司股东大会

第二节 公司简介和主要财务指标

一、公司简介

股票简称	盛德鑫泰	股票代码	300881
股票上市证券交易所	深圳证券交易所		
公司的中文名称	盛德鑫泰新材料股份有限公司		
公司的中文简称（如有）	盛德鑫泰		
公司的外文名称（如有）	Shengtak New Materials Co., Ltd.		
公司的外文名称缩写（如有）	Shengtak		
公司的法定代表人	周文庆		

二、联系人和联系方式

	董事会秘书	证券事务代表
姓名	周阳益	沈洁
联系地址	江苏省常州市钟楼区邹区镇工业大道工业路 48-1 号	江苏省常州市钟楼区邹区镇工业大道工业路 48-1 号
电话	0519-88065009	0519-88065009
传真	0519-83632723	0519-83632723
电子信箱	webmaster@shengdechina.com	webmaster@shengdechina.com

三、其他情况

1、公司联系方式

公司注册地址，公司办公地址及其邮政编码，公司网址、电子信箱在报告期是否变化

适用 不适用

公司注册地址，公司办公地址及其邮政编码，公司网址、电子信箱报告期无变化，具体可参见 2021 年年报。

2、信息披露及备置地点

信息披露及备置地点在报告期是否变化

适用 不适用

公司选定的信息披露报纸的名称，登载半年度报告的中国证监会指定网站的网址，公司半年度报告备置地报告期无变化，具体可参见 2021 年年报。

3、注册变更情况

注册情况在报告期是否变更情况

适用 不适用

公司注册情况在报告期无变化，具体可参见 2021 年年报。

四、主要会计数据和财务指标

公司是否需追溯调整或重述以前年度会计数据

是 否

	本报告期	上年同期	本报告期比上年同期增减
营业收入（元）	574,333,417.77	496,940,968.16	15.57%
归属于上市公司股东的净利润（元）	28,651,634.41	21,139,486.20	35.54%
归属于上市公司股东的扣除非经常性损益后的净利润（元）	28,557,424.34	18,176,291.39	57.11%
经营活动产生的现金流量净额（元）	-251,750,929.69	54,983,093.86	-557.87%
基本每股收益（元/股）	0.29	0.21	38.10%
稀释每股收益（元/股）	0.29	0.21	38.10%
加权平均净资产收益率	3.63%	2.85%	0.78%
	本报告期末	上年度末	本报告期末比上年度末增减
总资产（元）	1,546,603,058.24	1,503,441,128.71	2.87%
归属于上市公司股东的净资产（元）	794,410,950.90	776,093,511.49	2.36%

五、境内外会计准则下会计数据差异

1、同时按照国际会计准则与按照中国会计准则披露的财务报告中净利润和净资产差异情况

适用 不适用

公司报告期不存在按照国际会计准则与按照中国会计准则披露的财务报告中净利润和净资产差异情况。

2、同时按照境外会计准则与按照中国会计准则披露的财务报告中净利润和净资产差异情况

适用 不适用

公司报告期不存在按照境外会计准则与按照中国会计准则披露的财务报告中净利润和净资产差异情况。

六、非经常性损益项目及金额

适用 不适用

单位：元

项目	金额	说明
计入当期损益的政府补助（与公司正常经营业务密切相关，符合国家政策规定、按照一定标准定额或定量持续享受的政府补助除外）	524,029.00	
除同公司正常经营业务相关的有效套期保值业务外，持有交易性金融资产、交易性金融负债产生的公允价值变动损益，以及处置交易性金融资产、交易性金融负债和可供出售金融资产取得的投资收益	1,181,096.63	

除上述各项之外的其他营业外收入和支出	-1,608,725.81	
减：所得税影响额	2,189.75	
合计	94,210.07	

其他符合非经常性损益定义的损益项目的具体情况：

适用 不适用

公司不存在其他符合非经常性损益定义的损益项目的具体情况。

将《公开发行证券的公司信息披露解释性公告第 1 号——非经常性损益》中列举的非经常性损益项目界定为经常性损益项目的情况说明

适用 不适用

公司不存在将《公开发行证券的公司信息披露解释性公告第 1 号——非经常性损益》中列举的非经常性损益项目界定为经常性损益的项目的情形。

第三节 管理层讨论与分析

一、报告期内公司从事的主要业务

(一) 公司主营业务情况

1、公司主营业务




公司主要从事各类工业用能源设备类无缝钢管的生产、研发和销售，产品主要应用于电站锅炉设备制造、石油炼化等行业，客户包括上海锅炉厂、哈尔滨锅炉厂、东方锅炉等国内大型电站锅炉制造企业以及中石化等大型石油炼化企业。

公司生产的无缝钢管按照材质分类，主要包括碳钢管、合金钢管和不锈钢管；产品外径覆盖 16mm-159mm、壁厚覆盖 2-16mm、长度覆盖 6m-18m 的各种型号。公司产品主要用于电站锅炉设备领域与石油炼化领域。在电站锅炉设备领域，优质碳素钢、合金钢和不锈钢无缝管主要用于制造过热器、再热器、热交换器、省煤器和集箱等电站锅炉部件；在石油炼化领域，优质碳素钢、合金钢和不锈钢无缝管是用于生产石油精炼厂的炉管、热交换器、气化炉和管道等部件。公司生产的碳钢管目前主要应用于石油炼化行业和电站锅炉设备制造行业；合金钢管目前主要应用于电站锅炉设备制造行业；不锈钢管目前主要应用于电站锅炉设备制造及石油炼化行业。




公司全资子公司盛德钢格板主要生产和销售压焊钢格板及球接栏杆等产品，产品主要应用于电站锅炉设备制造、石油炼化等行业，主要客户与公司无缝钢管产品的主要客户基本相同。

2、公司主要产品

公司主要产品见下表：

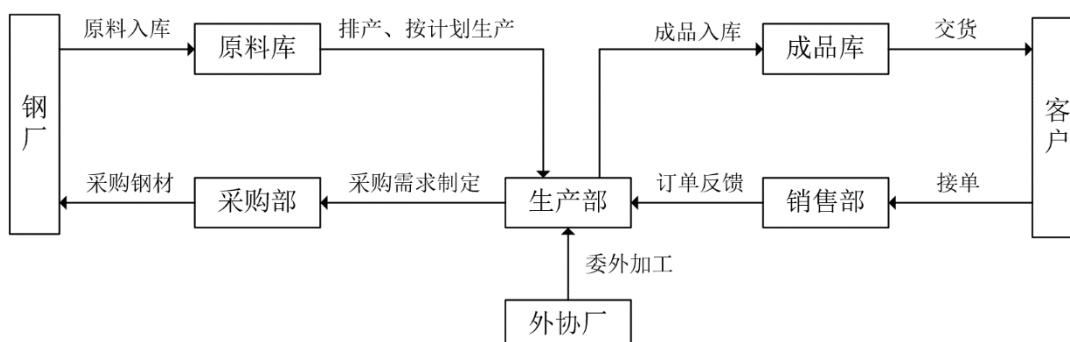
产品名称	产品图示	产品用途
20G, SA-210C, 20#电站锅炉、石化用管		各类中低压、高压发电锅炉、石化行业换热器用管道
15CrMoG 内螺纹锅炉用管， 12Cr1MoVG 内螺纹锅炉用管，T12 内 螺纹锅炉用管		超临界、超超临界电站锅炉用换热器管道
15CrMoG 优化内螺纹锅炉用管， 12Cr1MoVG 优化内螺纹锅炉用管， T12 优化内螺纹锅炉用管		超超临界电站锅炉用换热器管道

<p>15CrMoG、15CrMoG 合金无缝钢管， T2、T11、T12、T22 等合金无缝钢 管</p>		<p>超临界、超超临界电站锅炉用过 热器、再热器、省煤器、集箱等 部件制造</p>
<p>T91、T92 高压锅炉无缝钢管</p>		<p>超临界、超超临界电站锅炉用过 热器主管道</p>
<p>TP304H 不锈钢锅炉用管</p>		<p>超临界、超超临界电站锅炉用再 热器、过热器核心部件</p>
<p>TP347H 不锈钢锅炉用管</p>		<p>超超临界电站锅炉用再热器、过 热器核心部件</p>
<p>TP347HFG 不锈钢锅炉用管</p>		<p>超超临界电站锅炉用再热器、过 热器核心部件</p>

Super304H		超超临界电站锅炉用再热器、过热器等部件
热浸锌踏步板		电站锅炉、水电设备等平台；市政工程、环卫工程等大型工程设备平台
热浸锌钢格板		电站锅炉、造船、石化，化工及工业厂房等设备平台

(二) 公司的经营模式

公司主要采取“以销定产，以产定采”的经营模式。公司销售部门在招投标成功后，将产品需求反馈给公司采购部；公司采购部门将进行原料需求预估，制定出采购计划并做出采购钢材的安排；采购完成后，生产部根据订单紧急度、设备产能、设备利用率等因素综合考虑进行排产，进而按计划生产；生产完成后，分批次或一次向客户交货。



1、采购模式

公司采购的主要原材料为钢管管坯，包括碳钢管坯、合金钢管坯、不锈钢管坯等。公司设立了专门的采购部门负责管坯采购，原则上，公司采取“以产定采”的方式进行采购，即与下游客户确认获得中标订单后，公司销售部将订单向公司生产部反馈，公司生产部制定采购需求下达给公司采购部，公司采购部将该合同所需的原材料列入采购计划。公司采购

部门在确保库存足够完成生产计划所需的前提下，根据主要原材料的市场价格波动情况合理灵活地安排采购，以控制原材料采购价格，降低公司采购成本。

2、生产模式

公司目前主要采取“以销定产”的订单管理方式，在确保生产所需的情况下，维持合理库存。销售部门与客户签订销售合同后，向生产部反馈，生产部根据销售合同制定生产计划；生产部门在收到由销售部门和技术部门联合制定的依据销售订单设计的产品技术细节后，根据产品交货期、生产周期、用料情况等因素，制定生产计划，提交管理部门审定后，下达到生产车间组织生产；生产部门每月按生产车间产量、综合成材率、合同交货率、生产成本、安全生产、现场管理等相关指标对其进行统一考核，确保生产流程高效运转。

3、销售模式

公司的无缝钢管产品均采取直接销售的方式进行销售。公司与采购方签订销售合同，采购方以买断方式购买公司产品，公司销售商品后不承担与商品所有权相关的任何风险。公司的客户集中度较高，主要以包括哈尔滨锅炉厂、东方锅炉、上海锅炉厂在内的大型国内电站锅炉生产商以及包括中国石化及其下属公司在内的石油炼化企业为主。上述客户均实行了严格的合格供应商资格认定制度，只有进入合格供应商目录后，公司才能对相应客户供货、销售。公司所生产无缝钢管大量应用于电站锅炉、石油炼化生产系统等领域，作为相关系统中的基础设备，对安全生产具有重要的意义，几乎所有的大型工业客户都将其作为关键设备进行管理，对供应商实施严格的筛选程序，制定了合格供应商资格认定制度。认定制度对无缝钢管制造企业的企业规模、信用情况、产品质量、生产能力、售后服务等诸多领域进行广泛且严格的考核，只有通过考核且长期符合认定条件的生产企业才能获得合格供应商资格。

对前五大客户，公司通过招投标的形式获得订单进行销售；对于其他客户，公司通过订单询价模式销售。

招标形式分类可分为“询单公开招标”和“综合评标并议标”两类。“询单公开招标”指客户通过一次公开招标即确定供应商。公司会根据客户的招标信息进行投标，中标后，公司即与客户签订供货合同，并按照相关条款履行供货协议。

“综合评标并议标”指客户在一次公开招标后，客户会对公司 and 公司竞争对手的投标情况和投标条件进行评比，并与公司和公司的竞争对手就价格和交货期等要素进行商讨，最终确定中标方，中标后，公司会与客户签订供货合同，并按照相关条款履行供货协议。

招标形式按标的需求分类可分为三类：季度招标、年度招标与项目招标。季度招标指公司客户根据季度生产计划和钢材价格等情况进行采购计划制定，对外公开招标，中标后与中标方签订季度采购合同；“年度招标”指公司客户的采购部门会根据年度生产情况进行采购计划制定，对外公开招标，中标后与中标方签订一年的供货框架合同；“项目招标”即公司客户针对某个项目对所需钢管、钢格板等原料量进行估算并制定采购计划，针对该项目采购计划对外公开招标，中标后与中标方签订采购合同。

4、委外加工模式

为了克服产能瓶颈并兼顾成本效益原则，公司在自身产能无法满足订单需求的情况下将部分相对简单、标准化的中间工序进行委外加工，主要包括部分碳素钢管的穿孔和部分标准化的冷轧以及镀锌等工序。生产部门会根据生产计划以及现有产能情况，并与质保部一同综合考虑供应商的加工质量和交货期等因素，在有长期良好合作关系的供应商中选择具体的委外加工方安排委外加工。当出现委外加工需求时，生产部门根据需要委外的具体工序以及供应商自身的生产能力，按照公允价格发出采购订单。公司会严格按照相关质量控制标准定期现场检查委外加工方的生产，确保委外加工工序质量能达到相关要求。

（三）行业竞争格局与公司在行业中的竞争地位

1、行业竞争格局

能源设备类无缝钢管的行业竞争格局总体较为有序，按照具体应用领域来分，竞争情况如下：

（1）电站锅炉无缝钢管低端市场竞争激烈，中高端市场竞争格局较为有序

电站锅炉无缝钢管的低端市场进入门槛不高，中小钢管生产企业较多，其中还存在很大一部分的贴牌生产商，市场竞争程度最为激烈，利润水平较低，而中高端无缝钢管则呈现较为有序的竞争格局。

超临界级以上高压锅炉用无缝钢管由于产品使用环境较为严格，且多为 T91 合金钢、T92 合金钢、不锈钢等钢种，质量要求较为严格，技术含量较高，竞争格局较为有序。且中高端锅炉用管的终端客户普遍设定合格供应商资格，进入门槛较高，竞争程度低于低端市场。公司在中高端市场经营时间较长，技术与装备水平较高，具备一定的品牌优势，同时与


很多大型工业客户建立了稳定的合作关系，因此在该类市场具有一定的竞争优势。

（2）石油炼化行业市场集中度较高

石油炼化行业对无缝钢管的需求呈现对产品安全性要求高、准入门槛高等特点。近年来石油炼化行业中，炼油与化工生产设备投资增速较快，对石油炼化专用无缝钢管等的需求增长较快，这对于已经入选了主要石油石化企业合格供应商的企业来说，市场机会以及盈利空间都较大。

2、公司在行业中的竞争地位

公司自 2009 年开始连续被评为高新技术企业，并于 2008 年获得了国家级特种设备（压力管道元件）的制造许可，公司

的“”商标于 2015 年被江苏省工商行政管理局认定为“江苏省著名商标”。公司研发能力卓著，经过 10 余年的发展及技术积累，拥有 4 项发明专利，77 项实用新型专利；此外，公司拥有江苏省科学厅认定的“江苏省高性能耐热合金无缝管工程技术研究中心”，与常州大学联合建立了“常州大学-盛德核用无缝管工程技术研究中心”，及江苏省教育厅、江苏省科学技术厅联合认定的“江苏省研究生工作站”。2021 年，公司向常州市科学技术局申报并入选了“龙城英才计划”-第二批领军型创新人才引进培育项目、“2021 年常州市第八批科技计划（科技成果转化培育）项目”、“龙城英才计划”双创优选项目；公司产品被评为“江苏省专精特新产品”；先后被常州市人力资源和社会保障局、江苏省工业和信息化厅、江苏省产业技术研究院、江苏省人力资源和社会保障厅认定了“常州市博士后创新实践基地”、“江苏省省级企业技术中心”、“JITRI-盛德鑫泰联合创新中心”、“省博士后创新实践基地”。

公司在电站锅炉用小口径无缝钢管中处于领先地位，根据中国钢结构协会钢管分会的统计数据表明，公司生产的小口径高压锅炉用无缝钢管产量 2014-2016 连续 3 年在国内同行业中排名第一，2017 年、2018 年连续 2 年在国内同行业中排名第二；2019 年、2020、2021 年连续排名前三位。

（1）电站锅炉用小口径合金钢管领域

公司处于行业领先地位，2021 年三大锅炉厂的小口径电站锅炉用合金钢管年需求量约 16 万吨，公司每年锅炉用小口径合金钢管产量达 8 万吨，而三大锅炉厂电站锅炉年产量占全国电站锅炉产量 75%左右，公司小口径合金钢管无缝管的市场占有率接近 50%。

（2）电站锅炉用小口径不锈钢管领域

随着不锈钢无缝钢管的国产化比例不断提高，公司在电站锅炉用小口径不锈钢管领域的竞争地位不断增强。2021 年，三大锅炉厂采购的国产小口径不锈钢锅炉管量占采购小口径不锈钢管总量的比例超过 60%。

二、核心竞争力分析

1、技术优势

公司拥有一支行业经验丰富、专业且高效的技术研发团队，专门从事无缝钢管的技术、工艺等研发工作。公司的研发团队能够根据客户需求与市场趋势结合，不断进行产品创新，强化和完善公司的产品结构。2021 年度，公司向常州市科学技术局申报并入选了“龙城英才计划”-第二批领军型创新人才引进培育项目、“2021 年常州市第八批科技计划（科技成果转化培育）项目”、“龙城英才计划”双创优选项目；先后被常州市人力资源和社会保障局、江苏省工业和信息化厅、江苏省产业技术研究院、江苏省人力资源和社会保障厅认定了“常州市博士后创新实践基地”、“江苏省省级企业技术中心”、“JITRJ-盛德鑫泰联合创新中心”、“省博士后创新实践基地”。公司将充分利用上述创新实践基地平台，深化产学研合作，强化研发团队和研发能力的建设，促进科研成果转化，落实公司的科技创新驱动战略，进一步增强公司核心竞争力。

2、产品优势

公司近几年，相继开发了 ASME SA-213T 系列小口径合金无缝钢管、全系列优化型内螺纹无缝钢管、T91 合金钢管、T92 合金钢管、超超临界锅炉机组用 TP347H、TP347HFG 高性能不锈钢无缝钢管等新产品，经国家钢铁产品质量监督检验中心和东方锅炉材料研究所、哈尔滨锅炉厂材料研究所的检测评定，技术性能指标已经达到国外同类产品的水平。

2020 年，公司通过 3 年的研发，S30432 高等级不锈钢小口径无缝钢管通过了国家钢铁产品质量监督检验中心的型式试验评定，并在东方锅炉材料研究所、哈尔滨锅炉厂材料研究所通过了包含 10000 小时以上的高温蠕变持久试验在内的综合

性能评定，产品质量稳定可靠，达到国际领先水平，完全可替代进口。2022 年上半年，公司销售 S30432 高等级不锈钢小口径无缝钢管 1800 余吨。

2020 年下半年，公司研发的不锈钢产品 TP310HCbN 小口径管已经通过了国家钢铁产品质量监督检验中心的型式试验评定（型式试验证书号 TSX71001120200649）。2021 年 5 月份，公司分别送样东方锅炉材料研究所和哈尔滨锅炉厂材料研究所进行综合性能的评定试验（含 10000 小时以上的高温蠕变测试），预计将于 2022 年下半年完成。完成评定后，TP310HCbN 小口径管将替代进口，是目前超超临界机组最高等级的国产不锈钢材料。

2021 年 6 月，公司与西安热工院签署共同研发 700 °C 先进超超临界（A-USC）机组末级过热器用新型镍铁基 HT700 高温合金。该材料主要用于 650 °C 先进超超临界（A-USC）燃煤发电机组。由于 650 °C 超超临界机组的安全可靠运行对机组关键设备用材料的蠕变性能、焊接性能、抗氧化和腐蚀性能、抗疲劳性能以及组织结构的稳定性等都提出了更苛刻的要求，现役的 620 °C 级超超临界机组用高温材料体系已不能满足其服役要求，新型镍铁基 HT700 高温合金研发成功后，将处于行业领先地位，拥有非常广阔的市场。

公司与合作单位共同开发的锰氮系奥氏体合金材料已进入小批量生产阶段，该材料具备高强度、冲击韧性好、耐低温、生物相容性好等特点，耐腐蚀性优于钛合金，可用于舰船多部位；且成本优势较明显，可实现进口替代。该产品在具体应用场景方面已与用户达成一致意见，有望批量投入市场，为公司后续产品结构的调整和转型提供新的发展方向，是公司产品结构的有力补充。

三、主营业务分析

概述

参见“一、报告期内公司从事的主要业务”相关内容。

主要财务数据同比变动情况

单位：元

	本报告期	上年同期	同比增减	变动原因
营业收入	574,333,417.77	496,940,968.16	15.57%	
营业成本	493,495,280.95	439,400,099.54	12.31%	
销售费用	1,749,959.66	1,615,217.73	8.34%	
管理费用	12,822,013.68	13,521,921.60	-5.18%	
财务费用	4,918,783.80	3,408,081.75	44.33%	定期存款减少所致
所得税费用	5,614,850.68	4,009,326.56	40.04%	利润总额增加引起
经营活动产生的现金流量净额	-251,750,929.69	54,983,093.86	-557.87%	不满足终止确认条件的应收票据贴现作为筹资活动现金流入所致
投资活动产生的现金流量净额	-164,063,902.56	-111,594,418.95	47.02%	募投项目投入增加
筹资活动产生的现金流量净额	262,150,377.67	-45,762,877.73	-672.85%	不满足终止确认条件的应收票据贴现作为筹资活动现金流入所致
现金及现金等价物净增加额	-153,662,892.87	-102,386,119.05	-50.08%	经营性现金流量减少所致

公司报告期利润构成或利润来源发生重大变动

适用 不适用

公司报告期利润构成或利润来源没有发生重大变动。

占比 10%以上的产品或服务情况

☑适用 ☐不适用

单位：元

	营业收入	营业成本	毛利率	营业收入比上年同期增减	营业成本比上年同期增减	毛利率比上年同期增减
分产品或服务						
碳素无缝钢管	36,200,456.76	32,061,417.93	11.43%	-24.11%	-25.26%	1.35%
合金钢管	370,390,282.18	328,100,304.00	11.42%	24.18%	20.74%	2.53%
不锈钢管	102,438,235.99	76,771,480.74	25.06%	-1.85%	-6.88%	4.05%
钢格板	45,062,540.58	37,745,085.74	16.24%	52.48%	46.42%	3.47%

四、非主营业务分析

☑适用 ☐不适用

单位：元

	金额	占利润总额比例	形成原因说明	是否具有可持续性
投资收益	-446,498.98	-1.30%	减少了对外投资收益	否
营业外支出	1,660,191.98	4.84%	增加了捐赠	否
其他收益	575,495.17	1.68%	政府对企业的政策奖励	否
资产减值损失	311,288.51	0.91%	部分库龄长的存货减少	否
信用减值损失	-1,487,032.68	-4.34%	增加了银行承兑汇票和商业承兑汇票的坏账计提	否

五、资产及负债状况分析

1、资产构成重大变动情况

单位：元

	本报告期末		上年末		比重增减	重大变动说明
	金额	占总资产比例	金额	占总资产比例		
货币资金	172,560,295.51	11.16%	361,886,551.30	24.07%	-12.91%	
应收账款	337,086,696.76	21.80%	297,812,715.90	19.81%	1.99%	
合同资产	0.00					
存货	266,012,780.80	17.20%	210,444,254.16	14.00%	3.20%	
长期股权投资	64,800,680.57	4.19%	64,800,680.57	4.31%	-0.12%	
固定资产	59,096,783.24	3.82%	62,015,529.57	4.12%	-0.30%	
在建工程	57,835,435.36	3.74%	34,161,535.55	2.27%	1.47%	

短期借款	249,080,000.00	16.10%	250,269,901.48	16.65%	-0.55%	
合同负债	4,139,242.07	0.27%	2,445,239.74	0.16%	0.11%	

2、主要境外资产情况

适用 不适用

3、以公允价值计量的资产和负债

适用 不适用

单位：元

项目	期初数	本期公允价值变动损益	计入权益的累计公允价值变动	本期计提的减值	本期购买金额	本期出售金额	其他变动	期末数
金融资产								
1. 交易性金融资产（不含衍生金融资产）	50,828,616.43				330,000,000.00	200,000,000.00	-828,616.43	180,000,000.00
上述合计	50,828,616.43				330,000,000.00	200,000,000.00	-828,616.43	180,000,000.00
金融负债	0.00							0.00

其他变动的内容

其他变动金额已确认投资收益。

报告期内公司主要资产计量属性是否发生重大变化

是 否

4、截至报告期末的资产权利受限情况

项目	期末余额	受限原因
货币资金	127,730,062.66	票据承兑保证金及保函保证金

六、投资状况分析

1、总体情况

适用 不适用

2、报告期内获取的重大的股权投资情况

适用 不适用

3、报告期内正在进行的重大的非股权投资情况

适用 不适用

4、以公允价值计量的金融资产

适用 不适用

单位：元

资产类别	初始投资成本	本期公允价值变动损益	计入权益的累计公允价值变动	报告期内购入金额	报告期内售出金额	累计投资收益	其他变动	期末金额	资金来源
其他	50,828,616.43			330,000,000.00	200,000,000.00		-828,616.43	180,000,000.00	募集资金
合计	50,828,616.43	0.00	0.00	330,000,000.00	200,000,000.00	0.00	-828,616.43	180,000,000.00	--

5、募集资金使用情况

适用 不适用

(1) 募集资金总体使用情况

适用 不适用

单位：万元

募集资金总额	31,242.15
报告期投入募集资金总额	3,540.25
已累计投入募集资金总额	12,819.62
报告期内变更用途的募集资金总额	0
累计变更用途的募集资金总额	0
累计变更用途的募集资金总额比例	0.00%
募集资金总体使用情况说明	
截至 2022 年 6 月 30 日，公司募集资金累计使用 128,196,219.35 元，其中：以前年度已使用金额为 92,793,710.95 元，本年度使用金额为 35,402,508.40 元。截至 2022 年 6 月 30 日，募集资金余额为人民币 194,077,777.09 元（含募集资金专户累计利息收入和理财收益扣除手续费后的净额 2,254,233.58 元），其中：募集资金专户余额为 14,077,777.09 元，使用闲置募集资金用于现金管理的余额为 180,000,000 元。	

(2) 募集资金承诺项目情况

适用 不适用

单位：万元

承诺投资项目和超募资金投向	是否已变更项目(含部分变更)	募集资金承诺投资总额	调整后投资总额(1)	本报告期投入金额	截至期末累计投入金额(2)	截至期末投资进度(3) = (2)/(1)	项目达到预定可使用状态日期	本报告期实现的效益	截止报告期末累计实现的效益	是否达到预计效益	项目可行性是否发生重大变化
承诺投资项目											
新建特种设备用不锈钢、合金钢无缝钢管制造项目	否	26,242.15	26,242.15	3,540.25	7,819.62	29.80%	2023年02月28日	0	0	不适用	否
承诺投资项目小计	--	26,242.15	26,242.15	3,540.25	7,819.62	--	--	0	0	--	--
超募资金投向											
无											
合计	--	26,242.15	26,242.15	3,540.25	7,819.62	--	--	0	0	--	--
未达到计划进度或预计收益的情况和原因(分具体项目)	因受疫情原因以及具体项目投入进度影响,建设进度未达预期。经公司第二届董事会第八次会议决议,将“新建特种设备用不锈钢、合金钢无缝钢管制造项目”的预计完成时间延期至2023年2月。										
项目可行性发生重大变化的情况说明	无										
超募资金的金额、用途及使用进展情况	不适用										
募集资金投资项目实施地点变更情况	不适用										
募集资金投资项目实施方式	不适用										

调整情况	
募集资金投资项目先期投入及置换情况	不适用
用闲置募集资金暂时补充流动资金情况	不适用
项目实施出现募集资金结余的金额及原因	不适用
尚未使用的募集资金用途及去向	截至 2022 年 6 月 30 日，公司使用暂时闲置募集资金进行现金管理所购买的理财产品未到期余额为 180,000,000 元，其余尚未使用的募集资金 14,077,777.09 元存放在公司募集资金专户内。
募集资金使用及披露中存在的问题或其他情况	无

(3) 募集资金变更项目情况

适用 不适用

公司报告期不存在募集资金变更项目情况。

6、委托理财、衍生品投资和委托贷款情况

(1) 委托理财情况

适用 不适用

公司报告期不存在委托理财。

(2) 衍生品投资情况

适用 不适用

公司报告期不存在衍生品投资。

(3) 委托贷款情况

适用 不适用

公司报告期不存在委托贷款。

七、重大资产和股权出售

1、出售重大资产情况

适用 不适用

公司报告期未出售重大资产。

2、出售重大股权情况

适用 不适用

八、主要控股参股公司分析

适用 不适用

主要子公司及对公司净利润影响达 10%以上的参股公司情况

单位：元

公司名称	公司类型	主要业务	注册资本	总资产	净资产	营业收入	营业利润	净利润
常州盛德钢格板有限公司	子公司	钢格板的制造及销售	32,867,291.40	140,231,342.62	55,733,501.81	47,925,488.63	3,299,429.39	2,348,876.68

报告期内取得和处置子公司的情况

适用 不适用

主要控股参股公司情况说明

无

九、公司控制的结构化主体情况

适用 不适用

十、公司面临的风险和应对措施

1、销售客户集中的风险

报告期内公司的销售前五大客户比较集中且变化很小，合计销售收入占公司当期营业收入的 80% 以上。公司与上述客户均已合作多年，但不排除未来与客户间的合作关系可能会发生不利变化，存在对公司盈利水平产生不利影响的风险。

应对措施：积极开发其他领域的新产品，丰富公司产品类型；大力发展国内其他大型的优质客户，以改变主要客户集中度较高的局面，提高抗风险能力；积极开拓海外市场，优化客户结构，提高业绩成长的稳定性。

2、材料价格波动的风险

报告期内，公司的主要原材料为钢管管坯，而原材料成本占主营业务成本比例达 75% 以上，因此原材料的市场价格，特别是钢管管坯单价波动对公司的盈利水平影响较大。

2008 年以来，我国钢铁价格持续回落，至 2015 年末，钢铁价格进入近 20 年的历史最低位。而 2016 年起，一方面受供给侧改革的影响，另一方面随着环保力度的不断增强，我国钢铁价格持续回升。2021 年，钢坯价格创历史新高；2022 年上半年钢坯价格由升到降，波动较大。

公司采取“以销定产、以产定采”的订单管理方式，产品定价已考虑原材料成本影响，以保持合理的产品毛利水平。但公司所在行业为充分竞争行业，产品价格受供求关系影响，公司存在因原材料价格波动频繁对公司业绩产生不利影响的风险。

应对措施：公司采购部门跟踪钢材的期货价格走势，结合当前原材料市场的价格行情，预判未来可能出现的价格走势，根据订单和库存情况，向供应商询价并采购，合理规划原料的储备规模，以应对原材料短期内出现不利波动的风险；积极拓宽原料采购渠道，与下游用户材料研究所一起联动，拓宽认证上游钢厂的原料供应资质，确保原料供应的安全性和稳定性，进一步降低采购成本；加强研发投入及生产技术管理，不断优化生产工艺，提高生产效率，提高原材料利用率，降低产品单耗和制造成本，缓解原材料价格上涨带来的成本压力。

3、毛利率波动风险

根据公司所在行业的行业特征，原材料成本占产品成本比重较高，原材料价格波动较为频繁，而公司产品的销售价格会随着原材料价格而变动，故公司存在产品的毛利率波动风险。报告期内公司主营业务毛利率为 16.73%，主要是超级不锈钢系列产品销售的增加带动了整体毛利率的上升。

应对措施：公司将通过有效调整产品价格、持续优化产品结构以及提高生产效率、扩大生产规模等方式降低生产成本，提高公司的盈利能力。

4、下游行业波动风险

公司下游行业主要为电站锅炉行业。随着我国经济的高速发展，火力发电量与火力发电装机总量均保持大幅度增长，这将带动电站锅炉行业的发展；随着环保要求的趋严，高能耗低功率电站锅炉将逐渐被淘汰，大功率的超临界、超超临界电站锅炉将逐步占据市场主流；且随着南亚东南亚印度、越南、巴基斯坦等国缺电问题日益凸显，境外电站锅炉市场亦将保持较高增速，因此公司下游行业预计未来将保持稳中有升。

公司主营业务较为集中，主要为大型电站锅炉制造企业，不排除未来因公司下游行业大幅度波动，对公司经营业绩造成不利影响的可能性。

应对措施：公司与目前的主要客户建立了长期稳定的战略合作关系，在公司产能扩张的基础上，积极扩大对合作伙伴的供货范围和供货量；积极开发其他国内客户资源，开拓海外市场，优化客户结构；丰富公司的业务类型，开拓其他领域的发展。

5、应收账款和存货金额较大的风险

报告期内，公司应收账款和存货金额较大。公司应收账款账面价值为 33,708.67 万元；应收票据账面价值为 20,501.68 万元，存货账面价值为 26,601.28 万元，合计占总资产的比例为 52.25%，占比较高。公司的主要客户与公司均为长期合作关系；产品基本为以销定产。

公司上游供应商主要为大型钢铁公司或其授权代理商，下游客户主要为大型电站锅炉设备制造商与大型石油炼化企业。公司生产及销售周期较长，应收账款与存货金额较大符合行业惯例。虽然报告期内公司未出现过应收账款不能按期收回或存货大幅跌价的情形，但不能完全排除未来随着公司经营规模的扩大，应收账款和存货规模可能会继续增长，而下游客户经营情况发生变化导致应收账款不能按期收回或存货大幅跌价的情形，从而对公司的现金流情况和生产经营活动情况产生不利影响的风险。

应对措施：不断加大应收账款的催收力度，提高资金运转效率，进一步控制风险；进一步建立健全存货内控控制制度，结合公司的生产经营特点，从严规范存货采购、消耗、领用环节，进一步明确各部门的岗位职责；制定科学合理的采购计划，控制最优库存量。

十一、报告期内接待调研、沟通、采访等活动登记表

适用 不适用

接待时间	接待地点	接待方式	接待对象类型	接待对象	谈论的主要内容及提供的资料	调研的基本情况索引
2022 年 04 月 27 日	公司	其他	个人	参加公司 2021 年度业绩说明会的投资者	详见巨潮资讯网：《2022 年 4 月 27 日投资者关系活动记录表》（编号：20220427）	巨潮资讯网 (http://www.cninfo.com.cn)

第四节 公司治理

一、报告期内召开的年度股东大会和临时股东大会的有关情况

1、本报告期股东大会情况

会议届次	会议类型	投资者参与比例	召开日期	披露日期	会议决议
2022 年第一次临时股东大会	临时股东大会	73.50%	2022 年 01 月 17 日	2022 年 01 月 18 日	具体内容详见公司于 2022 年 1 月 18 日披露于巨潮资讯网 (http://www.cninfo.com.cn) 的盛德鑫泰:《2022 年第一次临时股东大会决议公告》(公告编号: 2022-002)
2021 年年度股东大会	年度股东大会	73.50%	2022 年 05 月 12 日	2022 年 05 月 13 日	具体内容详见公司于 2022 年 5 月 13 日披露于巨潮资讯网 (http://www.cninfo.com.cn) 的盛德鑫泰:《2021 年年度股东大会决议公告》(公告编号: 2022-019)

2、表决权恢复的优先股股东请求召开临时股东大会

适用 不适用

二、公司董事、监事、高级管理人员变动情况

适用 不适用

公司董事、监事和高级管理人员在报告期没有发生变动, 具体可参见 2021 年年报。

三、本报告期利润分配及资本公积金转增股本情况

适用 不适用

公司计划半年度不派发现金红利, 不送红股, 不以公积金转增股本。

四、公司股权激励计划、员工持股计划或其他员工激励措施的实施情况

适用 不适用

公司报告期无股权激励计划、员工持股计划或其他员工激励措施及其实施情况。

第五节 环境和社会责任

一、重大环保问题情况

上市公司及其子公司是否属于环境保护部门公布的重点排污单位

是 否

公司或子公司名称	主要污染物及特征污染物的名称	排放方式	排放口数量	排放口分布情况	排放浓度	执行的污染物排放标准	排放总量	核定的排放总量	超标排放情况
盛德鑫泰新材料股份有限公司	颗粒物、二氧化硫、氮氧化物（废气）	有组织排放	7	分布在厂区各穿孔炉及热处理炉处	达标	《轧钢工业大气污染物排放标准》（GB28665-2012）表3中大气污染物特别排放限值：颗粒物15mg/m ³ ；二氧化硫150mg/m ³ ；氮氧化物300mg/m ³	颗粒物1.4497t/a；二氧化硫6.867t/a；氮氧化物	颗粒物20.15t/a；二氧化硫8.4t/a；氮28.01t/a	未超标
盛德鑫泰新材料股份有限公司	硫酸雾	有组织排放	1	车间酸洗工段处	达标	《轧钢工业大气污染物排放标准》（GB28665-2012）表3中大气污染物特别排放限值：硫酸雾10mg/m ³	硫酸雾10.8t/a	硫酸雾10.8t/a	未超标
盛德鑫泰新材料股份有限公司	酸雾（不锈钢酸）	有组织排放	1	车间不锈钢酸洗工段处	达标	《轧钢工业大气污染物排放标准》（GB28665-2012）表3中大气污染物特别排放	氟化物0.5t/a	氟化物0.5t/a	未达标

						限值：氟化物 6mg/m3			
盛德鑫泰新材料股份有限公司	废酸	委托有资质单位处置	无	不适用	不适用	不适用	不适用	不适用	不适用
盛德鑫泰新材料股份有限公司	废水处理污泥	委托有资质单位处置	无	不适用	不适用	不适用	不适用	不适用	不适用
盛德鑫泰新材料股份有限公司	废水	接管	1	厂区北侧污水接管口	达标	化学需氧量 200mg/L，PH 值 6-9，总氮 35mg/L，总氰化物 0.5mg/L，总磷 2.0mg/L，总锌 4.0mg/L，氟化物 20mg/L，悬浮物 100mg/L，总铜 1.0mg/L，五日生化需氧量 350mg/L，氨氮 15mg/L，动植物油 100mg/L，总铁 10mg/L，石油类 10mg/L	CODcr22.89t/a，氨氮 0.89t/a，总氮（以 N 计） 4t/a，总磷（以 P 计） 0.228t/a	CODcr22.89t/a，氨氮 0.89t/a，总氮（以 N 计） 4t/a，总磷（以 P 计） 0.228t/a	未超标

防治污染设施的建设和运行情况

公司及子公司严格遵守《中华人民共和国环境保护法》、《中华人民共和国大气污染防治法》、《中华人民共和国环境噪声污染防治法》、《中华人民共和国水污染防治法》等环保方面的法律法规开展环保工作。

盛德鑫泰新材料股份有限公司积极响应国家“节能减排”政策，通过不断地实施清洁生产，改用天然气和电能替代燃煤和煤制气，大大减少了燃烧废气污染物的排放；厂内废水处理站处理后基本回用，少量接管至邹区污水处理厂，同时对水循环管路进行改造，将冷却水接入中水回用系统进行处理、回用，提高了水循环使用率，减少了水污染物的排放，厂区生活污水集中于污水待排池接管至邹区污水处理厂处理。危险废物中废酸收集暂存于防腐防渗处理的废酸池，其他危废暂存于防风、防雨、防晒、防渗漏的危废堆场内，所有危废委托有资质单位清运和无害化处置，不外排，所有专业设施设备均稳定运行。

常州盛德钢板有限公司不涉及危废的产生及处理，日常生产过程中严格执行节能减排相关措施，减小伴随的环境影响。

建设项目环境影响评价及其他环境保护行政许可情况

盛德鑫泰新材料股份有限公司、常州盛德钢格板有限公司现有的建设项目均编制了环境影响评价报告，并已报地方环保局审批，项目严格按环评报告要求进行。

突发环境事件应急预案

盛德鑫泰新材料股份有限公司发布了《盛德鑫泰新材料股份有限公司突发环境事件应急预案》，并在环保部门备案。每年按应急预案内容进行演练，对突发环境事件及时组织有效救援，控制事件危害的蔓延，减小伴随的环境影响。常州盛德钢格板有限公司不涉及危废的产生及处理，日常生产过程中严格执行节能减排相关措施，减小伴随的环境影响

环境自行监测方案

盛德鑫泰新材料股份有限公司严格遵守国家及地方政府环保法律、法规和相关规定，与第三方检测机构签订全年合作协议，定期对我司进行水、噪声、废气进行检测。按规定编制有环境自行监测方案。常州盛德钢格板有限公司也定期委托第三方检测机构对水、噪声、废气进行检测，并做好存档工作。

报告期内因环境问题受到行政处罚的情况

公司或子公司名称	处罚原因	违规情形	处罚结果	对上市公司生产经营的影响	公司的整改措施
无	无	无	无	无	无

其他应当公开的环境信息

公司无其他需要披露的环保相关信息

在报告期内为减少其碳排放所采取的措施及效果

适用 不适用

其他环保相关信息

无

二、社会责任情况

1、股东权益保护

报告期内，公司严格按照《公司法》、《上市公司治理准则》、《深圳证券交易所创业板股票上市规则》、《深圳证券交易所创业板规范运作指引》等法律法规、规范性文件的规定和要求，不断完善公司法人治理结构，以《股东大会议事规则》、《董事会议事规则》、《监事会议事规则》、《总经理工作细则》等为主要构架的规章体系，形成了股东大会、董事会、监事会、董事会专业委员会以及高级管理层为主体结构的决策与经营体系，切实保障全体股东的权益。

2021 年公司共召开 2 次股东大会，会议的召集、召开、表决等程序均符合《公司法》、《上市公司股东大会规则》法律、法规、规范性文件以及《公司章程》、《股东大会议事规则》的相关规定，并通过网络投票的表决方式，保护中小股东权益，保障了他们的知情权、参与权和表决权。

公司严格按照信息披露的相关法律法规、规范性文件及时、准确、完整、公平地进行信息披露，加强内幕信息披露登记管理工作，有效防范内幕交易，确保了公司股东能公平获得公司信息。同时，通过深交所互动易、投资者热线、邮件等多种方式加强与投资者的沟通、交流，做好投资者关系工作，保证公司与投资者关系的健康与融洽。

公司注重对股东的回报，坚持与投资者共享成长收益。公司实行连续、稳定的利润分配政策，兼顾可持续发展的同时及时让股东得到合理的回报。

2、职工权益保护

人才是企业和谐发展、可持续发展的战略资源。公司希望通过建立规范的人力资源管理体系，不断完善薪酬及激励机制，实现公司与员工的共同发展。公司严格遵守《劳动法》、《劳动合同法》、《工会法》等法律法规的要求，维护职工权益。

公司根据行业水平和自身的实际情况不断完善薪酬福利体系和绩效考核体系，保证员工能享受有竞争力的薪酬福利待遇，增加员工对企业的认同感和归属感。

公司十分注重对职工的安全生产和劳动保护工作，切实履行对职工的安全教育与培训，高度重视员工职业生涯发展，建立了科学、合理的员工培训体系，将内部培训与参加社会培训相结合，形成多层次全方位的培训体系，通过培训不断提升员工的综合素质，为公司培养优秀员工的同时，也为员工实现其个人职业发展建立了良好的基础。

3、供应商权益保护

公司一直坚持“共赢”原则，与供应商共同成长。积极构建和发展与供应商、客户的战略合作伙伴关系，充分尊重并保护供应商的合法利益，建立了公平、公正的评估体系，在公平公正、充分竞争的基础上择优选择供应商，保证采购成本和质量的控制。公司每年对供应商进行评估，评选优秀供应商并与其签订战略合作协议。

4、客户权益保护

公司贴近客户需求，为战略客户进行“定向”、“定制化”新产品开发，为客户提供满意的一流产品；扩大售后服务队伍及客服人员素质，完善投诉处理和快速反应机制，提高产品维护速度和维护达标率。

5、环境保护与可持续发展

公司通过 ISO14001 环境管理体系认证，坚持技术革新，节能减排，从源头降低资源能源的消耗，减少“三废”的产生，力争把公司发展对环境的影响降到最小程度。

6、公共关系和社会责任

多年来，公司牢记企业的社会责任和使命，一直以积极的态度力所能及地服务社会，热心公益回报社会，全力推动社区、企业和当地经济的进步，做到全面、和谐发展。

公司把守法经营，依法纳税作为履行社会责任、回馈社会的最基本要求，依法履行纳税义务，及时足额缴纳税款，保证依法诚信纳税。希望通过不断努力把企业做大做强，带动劳务用工规模，为社会人员提供就业机会。

公司积极参与社会公益性捐款、爱心捐赠等各项公益活动，回报社会，并将公益支持作为公司的一项重要战略目标。

第六节 重要事项

一、公司实际控制人、股东、关联方、收购人以及公司等承诺相关方在报告期内履行完毕及截至报告期末超期未履行完毕的承诺事项

适用 不适用

公司报告期不存在由公司实际控制人、股东、关联方、收购人以及公司等承诺相关方在报告期内履行完毕及截至报告期末超期未履行完毕的承诺事项。

二、控股股东及其他关联方对上市公司的非经营性占用资金情况

适用 不适用

公司报告期不存在控股股东及其他关联方对上市公司的非经营性占用资金。

三、违规对外担保情况

适用 不适用

公司报告期无违规对外担保情况。

四、聘任、解聘会计师事务所情况

半年度财务报告是否已经审计

是 否

公司半年度报告未经审计。

五、董事会、监事会对会计师事务所本报告期“非标准审计报告”的说明

适用 不适用

六、董事会对上年度“非标准审计报告”相关情况的说明

适用 不适用

七、破产重整相关事项

适用 不适用

公司报告期未发生破产重整相关事项。

八、诉讼事项

重大诉讼仲裁事项

适用 不适用

本报告期公司无重大诉讼、仲裁事项。

其他诉讼事项

适用 不适用

九、处罚及整改情况

适用 不适用

十、公司及其控股股东、实际控制人的诚信状况

适用 不适用

十一、重大关联交易

1、与日常经营相关的关联交易

适用 不适用

公司报告期未发生与日常经营相关的关联交易。

2、资产或股权收购、出售发生的关联交易

适用 不适用

公司报告期未发生资产或股权收购、出售的关联交易。

3、共同对外投资的关联交易

适用 不适用

公司报告期未发生共同对外投资的关联交易。

4、关联债权债务往来

适用 不适用

公司报告期不存在关联债权债务往来。

5、与存在关联关系的财务公司的往来情况

适用 不适用

公司与存在关联关系的财务公司、公司控股的财务公司与关联方之间不存在存款、贷款、授信或其他金融业务。

6、公司控股的财务公司与关联方的往来情况

适用 不适用

公司控股的财务公司与关联方之间不存在存款、贷款、授信或其他金融业务。

7、其他重大关联交易

适用 不适用

公司报告期无其他重大关联交易。

十二、重大合同及其履行情况

1、托管、承包、租赁事项情况

(1) 托管情况

适用 不适用

公司报告期不存在托管情况。

(2) 承包情况

适用 不适用

公司报告期不存在承包情况。

(3) 租赁情况

适用 不适用

公司报告期不存在租赁情况。

2、重大担保

适用 不适用

公司报告期不存在重大担保情况。

3、日常经营重大合同

单位：元

合同订立公司方名称	合同订立对方名称	合同总金额	合同履行的进度	本期确认的销售收入金额	累计确认的销售收入金额	应收账款回款情况	影响重大合同履行的各项条件是否发生重大变化	是否存在合同无法履行的重大风险
无								

4、其他重大合同

适用 不适用

公司报告期不存在其他重大合同。

十三、其他重大事项的说明

适用 不适用

截至 2022 年 6 月 30 日，勤智德泰投资项目如下：1、持有江苏荃信生物医药股份有限公司 0.3476%的股权；2、持有深圳赫兹生命科学技术有限公司 5.4348%的股权；3、持有越洋医药开发（广州）有限公司 0.7818%的股权。4、持有南京三

迭纪医药科技有限公司 0.4090%的股权；5、持有桂林恒保健康防护有限公司 1.4252%的股权。6. 持有苏州嘉树医疗科技有限公司 3.6762%的股权。

十四、公司子公司重大事项

适用 不适用

第七节 股份变动及股东情况

一、股份变动情况

1、股份变动情况

单位：股

	本次变动前		本次变动增减（+，-）					本次变动后	
	数量	比例	发行新股	送股	公积金转股	其他	小计	数量	比例
一、有限售条件股份	75,000,000	75.00%						75,000,000	75.00%
1、国家持股									
2、国有法人持股									
3、其他内资持股	75,000,000	75.00%						75,000,000	75.00%
其中：境内法人持股	11,250,000	11.25%						11,250,000	11.25%
境内自然人持股	63,750,000	63.75%						63,750,000	63.75%
4、外资持股									
其中：境外法人持股									
境外自然人持股									
二、无限售条件股份	25,000,000	25.00%						25,000,000	25.00%
1、人民币普通股	25,000,000	25.00%						25,000,000	25.00%
2、境内上市的外资股									
3、境外上市的外资股									
4、其									

他									
三、股份总数	100,000,000	100.00%						100,000,000	100.00%

股份变动的原因

适用 不适用

股份变动的批准情况

适用 不适用

股份变动的过户情况

适用 不适用

股份回购的实施进展情况

适用 不适用

采用集中竞价方式减持回购股份的实施进展情况

适用 不适用

股份变动对最近一年和最近一期基本每股收益和稀释每股收益、归属于公司普通股股东的每股净资产等财务指标的影响

适用 不适用

公司认为必要或证券监管机构要求披露的其他内容

适用 不适用

2、限售股份变动情况

适用 不适用

二、证券发行与上市情况

适用 不适用

三、公司股东数量及持股情况

单位：股

报告期末普通股股东总数		10,596	报告期末表决权恢复的优先股股东总数（如有）（参见注8）		0	持有特别表决权股份的股东总数（如有）		0
持股 5%以上的普通股股东或前 10 名股东持股情况								
股东名称	股东性质	持股比例	报告期末持股数量	报告期内增减变动情况	持有有限售条件的股份数量	持有无限售条件的股份数量	质押、标记或冻结情况	
							股份状态	数量
周文庆	境内自然人	43.50%	43,500,000.00		43,500,000.00			
宗焕琴	境内自然人	20.25%	20,250,000.00		20,250,000.00			
常州联泓企业管理中	境内非国有法人	7.85%	7,850,000.00		7,850,000.00			

心（有限合伙）								
常州鑫泰企业管理中心（有限合伙）	境内非国有法人	1.90%	1,900,000.00		1,900,000.00			
深圳南通博电子科技有限公司	境内非国有法人	1.50%	1,500,000.00		1,500,000.00			
招商银行股份有限公司—国泰中证钢铁交易型开放式指数证券投资基金	其他	0.20%	195,900.00	122,800.00		195,900.00		
江世文	境内自然人	0.18%	184,400.00	5,900.00		184,400.00		
马宏	境内自然人	0.17%	172,200.00	172,200.00		172,200.00		
杨宇	境内自然人	0.17%	167,834.00			167,834.00		
高晨	境内自然人	0.16%	155,100.00	30,300.00		155,100.00		
战略投资者或一般法人因配售新股成为前 10 名股东的情况（如有）（参见注 3）	不适用							
上述股东关联关系或一致行动的说明	<p>1、周文庆与宗焕琴为夫妻关系，分别直接持有公司 43.50%、20.25%的股份。</p> <p>2、常州联泓企业管理中心（有限合伙）（以下简称“联泓合伙”）为公司的员工持股平台，直接持有公司 7.85%股份。其中宗焕琴为其执行事务合伙人、普通合伙人，持有联泓合伙 1.66%份额，从而间接持有公司 0.13%股份。</p> <p>3、常州鑫泰企业管理中心（有限合伙）（以下简称“鑫泰合伙”）为公司的员工持股平台，直接持有公司 1.90%股份。其中周阳益为其执行事务合伙人、普通合伙人，持有鑫泰合伙 14.21%份额，从而间接持有公司 0.27%股份，与周文庆为父子关系。</p> <p>4、联泓合伙的合伙人吴泽民为周文庆妹妹的配偶，其直接持有联泓合伙 3.82%份额，从而间接持有公司 0.30%股份。</p> <p>5、联泓合伙的合伙人朱云雷为周文庆妹妹的成年子女，其直接持有联泓合伙 3.82%份额，从而间接持有公司 0.30%股份。</p> <p>6、联泓合伙的合伙人周益鑫为周文庆与宗焕琴的成年子女，与周阳益为兄弟关系，其直接持有联泓合伙 1.27%份额，从而间接持有公司 0.10%股份。</p> <p>7、联泓合伙的合伙人吴甜为周文庆妹妹的成年子女，其直接持有联泓合伙 1.27%份额，从而间接持有公司 0.10%股份。</p> <p>8、鑫泰合伙的合伙人刘丹飞为吴甜的配偶，其直接持有鑫泰合伙 2.63%份额，从而间接持有公司 0.05%股份。</p> <p>9、联泓合伙的合伙人缪一新为公司总经理，其直接持有联泓合伙 38.22%份额，从而间接持有公司 3%股份。联泓合伙另一合伙人缪凌波为其哥哥的儿子，直接持有联泓合伙 1.27%份额，从而间</p>							

	接持有公司 0.10% 股份。 除上述之外，公司未知其他股东之间是否存在关联关系或一致行动。		
上述股东涉及委托/受托表决权、放弃表决权情况的说明	无		
前 10 名股东中存在回购专户的特别说明（参见注 11）	无		
前 10 名无限售条件股东持股情况			
股东名称	报告期末持有无限售条件股份数量	股份种类	
		股份种类	数量
招商银行股份有限公司-国泰中证钢铁交易型开放式指数证券投资基金	195,900.00	人民币普通股	195,900.00
江世文	184,400.00	人民币普通股	184,400.00
马宏	172,200.00	人民币普通股	172,200.00
杨宇	167,834.00	人民币普通股	167,834.00
高晨	155,100.00	人民币普通股	155,100.00
华泰证券股份有限公司	130,317.00	人民币普通股	130,317.00
黄领通	114,000.00	人民币普通股	114,000.00
郑灵衢	93,600.00	人民币普通股	93,600.00
范妈钢	86,800.00	人民币普通股	86,800.00
王纪文	80,200.00	人民币普通股	80,200.00
前 10 名无限售流通股股东之间，以及前 10 名无限售流通股股东和前 10 名股东之间关联关系或一致行动的说明	公司未知前 10 名无限售流通股股东之间，以及前 10 名无限售流通股股东和前 10 名股东之间是否存在关联关系或一致行动。		
前 10 名普通股股东参与融资融券业务股东情况说明（如有）（参见注 4）	股东马宏除通过普通证券账户持有 5400 股外，还通过中信建投证券股份有限公司客户信用交易担保证券账户持有 166800 股，实际合计持有 172,200 股；股东杨宇除通过普通证券账户持有 78,800 股外，还通过长江证券股份有限公司客户信用交易担保证券账户持有 89,034 股，实际合计持有 167,834 股。股东王纪文除通过 62600 股外，还通过申万宏源西部证券有限公司客户信用交易担保证券账户持有 17600 股，实际合计持有 80,200 股。		

公司是否具有表决权差异安排

是 否

公司前 10 名普通股股东、前 10 名无限售条件普通股股东在报告期内是否进行约定购回交易

是 否

公司前 10 名普通股股东、前 10 名无限售条件普通股股东在报告期内未进行约定购回交易。

四、公司控股股东或第一大股东及其一致行动人累计质押股份数量占其所持公司股份数量比例达到 80%

适用 不适用

五、董事、监事和高级管理人员持股变动

适用 不适用

公司董事、监事和高级管理人员在报告期持股情况没有发生变动，具体可参见 2021 年年报。

六、控股股东或实际控制人变更情况

控股股东报告期内变更

适用 不适用

公司报告期控股股东未发生变更。

实际控制人报告期内变更

适用 不适用

公司报告期实际控制人未发生变更。

第八节 优先股相关情况

适用 不适用

报告期公司不存在优先股。

第九节 债券相关情况

适用 不适用

第十节 财务报告

一、审计报告

半年度报告是否经过审计

是 否

公司半年度财务报告未经审计。

二、财务报表

财务附注中报表的单位为：元

1、合并资产负债表

编制单位：盛德鑫泰新材料股份有限公司

单位：元

项目	2022 年 6 月 30 日	2022 年 1 月 1 日
流动资产：		
货币资金	172,560,295.51	361,886,551.30
结算备付金		
拆出资金		
交易性金融资产	180,000,000.00	50,828,616.43
衍生金融资产	0.00	0.00
应收票据	205,016,838.34	289,210,431.75
应收账款	337,086,696.76	297,812,715.90
应收款项融资	91,152,532.35	13,691,289.36
预付款项	31,648,687.46	44,322,100.58
应收保费		
应收分保账款		
应收分保合同准备金		
其他应收款	2,797,937.89	3,636,920.68
其中：应收利息		
应收股利		
买入返售金融资产		
存货	266,012,780.80	210,444,254.16
合同资产	0.00	0.00
持有待售资产	0.00	0.00
一年内到期的非流动资产	0.00	0.00
其他流动资产	1,849,994.92	2,251,697.42
流动资产合计	1,288,125,764.03	1,274,084,577.58
非流动资产：		
发放贷款和垫款		

债权投资		
其他债权投资		
长期应收款		
长期股权投资	64,800,680.57	64,800,680.57
其他权益工具投资		
其他非流动金融资产		
投资性房地产		
固定资产	59,096,783.24	62,015,529.57
在建工程	57,835,435.36	34,161,535.35
生产性生物资产		
油气资产		
使用权资产		
无形资产	56,974,687.03	57,689,608.93
开发支出		
商誉		
长期待摊费用		
递延所得税资产	5,058,970.01	4,918,458.71
其他非流动资产	14,710,738.00	5,770,738.00
非流动资产合计	258,477,294.21	229,356,551.13
资产总计	1,546,603,058.24	1,503,441,128.71
流动负债：		
短期借款	249,080,000.00	250,269,901.48
向中央银行借款		
拆入资金		
交易性金融负债		
衍生金融负债		
应付票据	379,353,779.24	401,843,145.71
应付账款	97,765,717.28	50,854,598.52
预收款项		
合同负债	4,139,242.07	2,445,239.74
卖出回购金融资产款		
吸收存款及同业存放		
代理买卖证券款		
代理承销证券款		
应付职工薪酬	7,987,507.94	11,789,579.77
应交税费	4,894,927.61	3,705,376.29
其他应付款	840.00	0.00
其中：应付利息		
应付股利		
应付手续费及佣金		
应付分保账款		
持有待售负债		

一年内到期的非流动负债		
其他流动负债	7,942,491.11	5,287,881.16
流动负债合计	751,164,505.25	726,195,722.67
非流动负债：		
保险合同准备金		
长期借款		
应付债券		
其中：优先股		
永续债		
租赁负债		
长期应付款		
长期应付职工薪酬		
预计负债		
递延收益		
递延所得税负债	1,027,602.09	1,151,894.55
其他非流动负债		
非流动负债合计	1,027,602.09	1,151,894.55
负债合计	752,192,107.34	727,347,617.22
所有者权益：		
股本	100,000,000.00	100,000,000.00
其他权益工具		
其中：优先股		
永续债		
资本公积	441,826,419.40	441,826,419.40
减：库存股		
其他综合收益		
专项储备	4,269,783.11	4,103,978.71
盈余公积	23,540,427.10	23,540,427.10
一般风险准备		
未分配利润	224,774,321.29	206,622,686.28
归属于母公司所有者权益合计	794,410,950.90	776,093,511.49
少数股东权益		
所有者权益合计	794,410,950.90	776,093,511.49
负债和所有者权益总计	1,546,603,058.24	1,503,441,128.71

法定代表人：周文庆 主管会计工作负责人：黄丽琴 会计机构负责人：黄丽琴

2、母公司资产负债表

单位：元

项目	2022年6月30日	2022年1月1日
流动资产：		
货币资金	153,668,574.71	340,352,405.84
交易性金融资产	180,000,000.00	50,828,616.43
衍生金融资产		
应收票据	186,738,338.34	262,745,431.75
应收账款	289,893,182.45	255,573,364.07

应收款项融资	87,152,532.35	13,184,924.36
预付款项	30,074,557.90	43,225,056.80
其他应收款	19,965,070.41	17,582,558.89
其中：应收利息		
应收股利		
存货	241,733,202.64	188,729,908.72
合同资产		
持有待售资产		
一年内到期的非流动资产		
其他流动资产	546,486.16	1,890,295.70
流动资产合计	1,189,771,944.96	1,174,112,562.56
非流动资产：		
债权投资		
其他债权投资		
长期应收款		
长期股权投资	97,138,729.15	97,138,729.15
其他权益工具投资		
其他非流动金融资产		
投资性房地产		
固定资产	44,830,482.26	48,060,436.89
在建工程	57,835,435.36	34,161,535.35
生产性生物资产		
油气资产		
使用权资产		
无形资产	48,549,686.99	49,149,852.41
开发支出		
商誉		
长期待摊费用		
递延所得税资产	3,940,460.62	3,728,893.10
其他非流动资产	14,710,738.00	4,870,738.00
非流动资产合计	267,005,532.38	237,110,184.90
资产总计	1,456,777,477.34	1,411,222,747.46
流动负债：		
短期借款	230,100,000.00	225,944,773.71
交易性金融负债		
衍生金融负债		
应付票据	343,410,000.00	366,000,000.00
应付账款	91,503,610.24	45,121,194.87
预收款项		
合同负债	4,004,639.08	2,307,539.40
应付职工薪酬	6,727,700.00	9,745,457.72
应交税费	3,327,768.55	3,345,372.83

其他应付款	840.00	0.00
其中：应付利息		
应付股利		
持有待售负债		
一年内到期的非流动负债		
其他流动负债	6,684,992.72	3,689,980.12
流动负债合计	685,759,550.59	656,154,318.65
非流动负债：		
长期借款		
应付债券		
其中：优先股		
永续债		
租赁负债		
长期应付款		
长期应付职工薪酬		
预计负债		
递延收益		
递延所得税负债	1,027,602.09	1,151,894.55
其他非流动负债		
非流动负债合计	1,027,602.09	1,151,894.55
负债合计	686,787,152.68	657,306,213.20
所有者权益：		
股本	100,000,000.00	100,000,000.00
其他权益工具		
其中：优先股		
永续债		
资本公积	441,297,176.58	441,297,176.58
减：库存股		
其他综合收益		
专项储备	165,804.40	0.00
盈余公积	23,540,427.10	23,540,427.10
未分配利润	204,986,916.58	189,078,930.58
所有者权益合计	769,990,324.66	753,916,534.26
负债和所有者权益总计	1,456,777,477.34	1,411,222,747.46

3、合并利润表

单位：元

项目	2022 年半年度	2021 年半年度
一、营业总收入	574,333,417.77	496,940,968.16
其中：营业收入	574,333,417.77	496,940,968.16
利息收入		
已赚保费		
手续费及佣金收入		
二、营业总成本	537,359,992.72	477,538,268.37
其中：营业成本	493,495,280.95	439,400,099.54

利息支出		
手续费及佣金支出		
退保金		
赔付支出净额		
提取保险责任准备金净额		
保单红利支出		
分保费用		
税金及附加	1,464,920.50	1,040,058.49
销售费用	1,749,959.66	1,615,217.73
管理费用	12,822,013.68	13,521,921.60
研发费用	22,909,034.13	18,552,889.26
财务费用	4,918,783.80	3,408,081.75
其中：利息费用	5,798,045.13	
利息收入	1,104,060.14	
加：其他收益	575,495.17	3,319,605.31
投资收益（损失以“-”号填列）	-446,498.98	176,557.25
其中：对联营企业和合营企业的投资收益		
以摊余成本计量的金融资产终止确认收益		
汇兑收益（损失以“-”号填列）		
净敞口套期收益（损失以“-”号填列）		
公允价值变动收益（损失以“-”号填列）		
信用减值损失（损失以“-”号填列）	-1,487,032.68	2,259,950.42
资产减值损失（损失以“-”号填列）	311,288.51	
资产处置收益（损失以“-”号填列）		
三、营业利润（亏损以“-”号填列）	35,926,677.07	25,158,812.77
加：营业外收入		
减：营业外支出	1,660,191.98	10,000.01
四、利润总额（亏损总额以“-”号填列）	34,266,485.09	25,148,812.76
减：所得税费用	5,614,850.68	4,009,326.56
五、净利润（净亏损以“-”号填列）	28,651,634.41	21,139,486.20
（一）按经营持续性分类		
1. 持续经营净利润（净亏损以“-”号填列）	28,651,634.41	21,139,486.20
2. 终止经营净利润（净亏损以“-”号填列）		

(二) 按所有权归属分类		
1. 归属于母公司所有者的净利润	28,651,634.41	21,139,486.20
2. 少数股东损益		
六、其他综合收益的税后净额		
归属母公司所有者的其他综合收益的税后净额		
(一) 不能重分类进损益的其他综合收益		
1. 重新计量设定受益计划变动额		
2. 权益法下不能转损益的其他综合收益		
3. 其他权益工具投资公允价值变动		
4. 企业自身信用风险公允价值变动		
5. 其他		
(二) 将重分类进损益的其他综合收益		
1. 权益法下可转损益的其他综合收益		
2. 其他债权投资公允价值变动		
3. 金融资产重分类计入其他综合收益的金额		
4. 其他债权投资信用减值准备		
5. 现金流量套期储备		
6. 外币财务报表折算差额		
7. 其他		
归属于少数股东的其他综合收益的税后净额		
七、综合收益总额	28,651,634.41	21,139,486.20
归属于母公司所有者的综合收益总额	28,651,634.41	21,139,486.20
归属于少数股东的综合收益总额		
八、每股收益：		
(一) 基本每股收益	0.29	0.21
(二) 稀释每股收益	0.29	0.21

本期发生同一控制下企业合并的，被合并方在合并前实现的净利润为：元，上期被合并方实现的净利润为：元。

法定代表人：周文庆 主管会计工作负责人：黄丽琴 会计机构负责人：黄丽琴

4、母公司利润表

单位：元

项目	2022 年半年度	2021 年半年度
一、营业收入	528,599,031.17	467,387,547.54
减：营业成本	455,750,195.21	413,620,736.16
税金及附加	1,075,477.85	737,683.43
销售费用	1,474,282.59	1,438,452.82
管理费用	11,577,290.77	12,857,343.22
研发费用	20,293,408.11	17,185,246.70
财务费用	4,513,110.80	3,209,656.33
其中：利息费用	5,315,868.36	

利息收入	1,006,826.83	
加：其他收益	548,485.35	3,319,171.70
投资收益（损失以“-”号填列）	-302,256.09	176,557.25
其中：对联营企业和合营企业的投资收益		
以摊余成本计量的金融资产终止确认收益		
净敞口套期收益（损失以“-”号填列）		
公允价值变动收益（损失以“-”号填列）		
信用减值损失（损失以“-”号填列）	-1,721,738.67	1,662,914.27
资产减值损失（损失以“-”号填列）	311,288.51	
资产处置收益（损失以“-”号填列）		
二、营业利润（亏损以“-”号填列）	32,751,044.94	23,497,072.10
加：营业外收入		
减：营业外支出	1,510,191.98	10,000.00
三、利润总额（亏损总额以“-”号填列）	31,240,852.96	23,487,072.10
减：所得税费用	4,832,867.56	3,619,186.95
四、净利润（净亏损以“-”号填列）	26,407,985.40	19,867,885.15
（一）持续经营净利润（净亏损以“-”号填列）	26,407,985.40	19,867,885.15
（二）终止经营净利润（净亏损以“-”号填列）		
五、其他综合收益的税后净额		
（一）不能重分类进损益的其他综合收益		
1. 重新计量设定受益计划变动额		
2. 权益法下不能转损益的其他综合收益		
3. 其他权益工具投资公允价值变动		
4. 企业自身信用风险公允价值变动		
5. 其他		
（二）将重分类进损益的其他综合收益		
1. 权益法下可转损益的其他综合收益		
2. 其他债权投资公允价值变动		
3. 金融资产重分类计入其他综合收益的金额		
4. 其他债权投资信用减值准备		
5. 现金流量套期储备		

6. 外币财务报表折算差额		
7. 其他		
六、综合收益总额	26,407,985.40	19,867,885.15
七、每股收益：		
（一）基本每股收益		
（二）稀释每股收益		

5、合并现金流量表

单位：元

项目	2022 年半年度	2021 年半年度
一、经营活动产生的现金流量：		
销售商品、提供劳务收到的现金	321,863,682.40	505,551,836.64
客户存款和同业存放款项净增加额		
向中央银行借款净增加额		
向其他金融机构拆入资金净增加额		
收到原保险合同保费取得的现金		
收到再保业务现金净额		
保户储金及投资款净增加额		
收取利息、手续费及佣金的现金		
拆入资金净增加额		
回购业务资金净增加额		
代理买卖证券收到的现金净额		
收到的税费返还	4,727,319.71	2,630,228.01
收到其他与经营活动有关的现金	2,811,794.89	5,504,456.13
经营活动现金流入小计	329,402,797.00	513,686,520.78
购买商品、接受劳务支付的现金	518,054,549.09	360,897,905.12
客户贷款及垫款净增加额		
存放中央银行和同业款项净增加额		
支付原保险合同赔付款项的现金		
拆出资金净增加额		
支付利息、手续费及佣金的现金		
支付保单红利的现金		
支付给职工以及为职工支付的现金	36,484,670.40	34,371,344.61
支付的各项税费	15,300,416.13	7,444,838.44
支付其他与经营活动有关的现金	11,314,091.07	55,989,338.75
经营活动现金流出小计	581,153,726.69	458,703,426.92
经营活动产生的现金流量净额	-251,750,929.69	54,983,093.86
二、投资活动产生的现金流量：		
收回投资收到的现金	200,000,000.00	
取得投资收益收到的现金	2,130,295.84	187,150.68
处置固定资产、无形资产和其他长期资产收回的现金净额		
处置子公司及其他营业单位收到的现金净额		
收到其他与投资活动有关的现金		30,000,000.00
投资活动现金流入小计	202,130,295.84	30,187,150.68
购建固定资产、无形资产和其他长期资产支付的现金	36,194,198.40	18,031,569.63
投资支付的现金	330,000,000.00	23,750,000.00
质押贷款净增加额		

取得子公司及其他营业单位支付的现金净额		
支付其他与投资活动有关的现金		100,000,000.00
投资活动现金流出小计	366,194,198.40	141,781,569.63
投资活动产生的现金流量净额	-164,063,902.56	-111,594,418.95
三、筹资活动产生的现金流量：		
吸收投资收到的现金		
其中：子公司吸收少数股东投资收到的现金		
取得借款收到的现金	332,236,723.21	74,913,444.44
收到其他与筹资活动有关的现金		
筹资活动现金流入小计	332,236,723.21	74,913,444.44
偿还债务支付的现金	55,000,000.00	119,000,000.00
分配股利、利润或偿付利息支付的现金	15,086,345.54	1,676,322.17
其中：子公司支付给少数股东的股利、利润		
支付其他与筹资活动有关的现金		
筹资活动现金流出小计	70,086,345.54	120,676,322.17
筹资活动产生的现金流量净额	262,150,377.67	-45,762,877.73
四、汇率变动对现金及现金等价物的影响	1,561.71	-11,916.23
五、现金及现金等价物净增加额	-153,662,892.87	-102,386,119.05
加：期初现金及现金等价物余额	198,493,125.72	163,115,119.95
六、期末现金及现金等价物余额	44,830,232.85	60,729,000.90

6、母公司现金流量表

单位：元

项目	2022 年半年度	2021 年半年度
一、经营活动产生的现金流量：		
销售商品、提供劳务收到的现金	97,843,036.54	469,766,737.27
收到的税费返还		2,630,228.01
收到其他与经营活动有关的现金	27,996,265.48	4,902,287.35
经营活动现金流入小计	125,839,302.02	477,299,252.63
购买商品、接受劳务支付的现金	238,439,678.37	329,615,914.10
支付给职工以及为职工支付的现金	18,545,657.22	30,814,959.71
支付的各项税费	6,221,790.70	5,532,132.90
支付其他与经营活动有关的现金	31,034,938.56	55,368,940.49
经营活动现金流出小计	294,242,064.85	421,331,947.20
经营活动产生的现金流量净额	-168,402,762.83	55,967,305.43
二、投资活动产生的现金流量：		
收回投资收到的现金	150,000,000.00	
取得投资收益收到的现金	1,732,333.34	187,150.68
处置固定资产、无形资产和其他长期资产收回的现金净额		
处置子公司及其他营业单位收到的现金净额		
收到其他与投资活动有关的现金		30,000,000.00
投资活动现金流入小计	151,732,333.34	30,187,150.68
购建固定资产、无形资产和其他长期资产支付的现金	16,678,298.40	18,031,569.63
投资支付的现金	150,000,000.00	23,750,000.00
取得子公司及其他营业单位支付的现金净额		

支付其他与投资活动有关的现金		102,500,000.00
投资活动现金流出小计	166,678,298.40	144,281,569.63
投资活动产生的现金流量净额	-14,945,965.06	-114,094,418.95
三、筹资活动产生的现金流量：		
吸收投资收到的现金		
取得借款收到的现金	194,536,723.21	69,913,444.44
收到其他与筹资活动有关的现金		
筹资活动现金流入小计	194,536,723.21	69,913,444.44
偿还债务支付的现金	30,000,000.00	114,000,000.00
分配股利、利润或偿付利息支付的现金	2,437,318.71	1,492,510.48
支付其他与筹资活动有关的现金		
筹资活动现金流出小计	32,437,318.71	115,492,510.48
筹资活动产生的现金流量净额	162,099,404.50	-45,579,066.04
四、汇率变动对现金及现金等价物的影响		-11,916.23
五、现金及现金等价物净增加额	-21,249,323.39	-103,718,095.79
加：期初现金及现金等价物余额	196,153,495.84	161,405,685.07
六、期末现金及现金等价物余额	174,904,172.45	57,687,589.28

7、合并所有者权益变动表

本期金额

单位：元

项目	2022 年半年度														
	归属于母公司所有者权益													少数股东权益	所有者权益合计
	股本	其他权益工具			资本公积	减：库存股	其他综合收益	专项储备	盈余公积	一般风险准备	未分配利润	其他	小计		
	优先股	永续债	其他												
一、上年年末余额	100,000,000.00				441,826,419.40			4,103,978.71	23,540,427.10		206,622,686.28		776,351,499.49	776,351,499.49	
加：会计政策变更															
前期差错更正															
同一控制下企业合并															
其他															
二、本年期初余额	100,000,000.00				441,826,419.40			4,103,978.71	23,540,427.10		206,622,686.28		776,351,499.49	776,351,499.49	
三、本期增减变动金额							165,80				18,151		18,317	18,317	

(减少以 “—”号填 列)								4.4 0				,63 5.0 1		,43 9.4 1		,43 9.4 1
(一) 综合 收益总额												28, 651 ,63 4.4 1		28, 651 ,63 4.4 1		28, 651 ,63 4.4 1
(二) 所有 者投入和减 少资本																
1. 所有者 投入的普通 股																
2. 其他权 益工具持有 者投入资本																
3. 股份支 付计入所有 者权益的金 额																
4. 其他																
(三) 利润 分配												- 10, 499 ,99 9.4 0		- 10, 499 ,99 9.4 0		- 10, 499 ,99 9.4 0
1. 提取盈 余公积																
2. 提取一 般风险准备																
3. 对所有 者(或股 东)的分配												- 10, 499 ,99 9.4 0		- 10, 499 ,99 9.4 0		- 10, 499 ,99 9.4 0
4. 其他																
(四) 所有 者权益内部 结转																
1. 资本公 积转增资本 (或股本)																
2. 盈余公 积转增资本 (或股本)																
3. 盈余公 积弥补亏损																
4. 设定受 益计划变动 额结转留存																

收益															
5. 其他综合收益结转留存收益															
6. 其他															
(五) 专项储备								165,804.40					165,804.40		165,804.40
1. 本期提取								3,110,899.86					3,110,899.86		3,110,899.86
2. 本期使用								2,945,095.46					2,945,095.46		2,945,095.46
(六) 其他															
四、本期期末余额	100,000.00				441,826.419.40			4,269,783.11	23,540,427.10		224,774,321.29		794,410,950.90		794,410,950.90

上年金额

单位：元

项目	2021 年半年度													少数股东权益	所有者权益合计
	归属于母公司所有者权益														
	股本	其他权益工具			资本公积	减：库存股	其他综合收益	专项储备	盈余公积	一般风险准备	未分配利润	其他	小计		
优先股		永续债	其他												
一、上年年末余额	100,000.00				441,826.419.40			4,173,341.51	18,779,609.03		172,038,943.27		736,818,313.21		736,818,313.21
加：会计政策变更															
前期差错更正															
同一控制下企业合并															
其他															
二、本年期初余额	100,000.00				441,826.419.40			4,173,341.51	18,779,609.03		172,038,943.27		736,818,313.21		736,818,313.21

(一) 综合收益总额										26,407,985.40		26,407,985.40
(二) 所有者投入和减少资本												
1. 所有者投入的普通股												
2. 其他权益工具持有者投入资本												
3. 股份支付计入所有者权益的金额												
4. 其他												
(三) 利润分配										-10,499.40		-10,499.40
1. 提取盈余公积												
2. 对所有者(或股东)的分配										-10,499.40		-10,499.40
3. 其他												
(四) 所有者权益内部结转												
1. 资本公积转增资本(或股本)												
2. 盈余公积转增资本(或股本)												
3. 盈余公积弥补亏损												
4. 设定受益计划变动额结转留存收益												
5. 其他综合收益结转留存收益												
6. 其他												
(五) 专项储备								165,804.40				165,804.40
1. 本期提取								3,110,899.86				3,110,899.86

2. 本期使用								2,945,095.46				2,945,095.46
(六) 其他												
四、本期期末余额	100,000,000.00				441,297,176.58			165,804.40	23,540,427.10	204,986,916.58		769,990,324.66

上期金额

单位：元

项目	2021 年半年度											
	股本	其他权益工具			资本公积	减：库存股	其他综合收益	专项储备	盈余公积	未分配利润	其他	所有者权益合计
		优先股	永续债	其他								
一、上年年末余额	100,000,000.00				441,297,176.58				18,779,609.03	159,231,567.99		719,308,353.60
加：会计政策变更												
前期差错更正												
其他												
二、本年初余额	100,000,000.00				441,297,176.58				18,779,609.03	159,231,567.99		719,308,353.60
三、本期增减变动金额（减少以“－”号填列）										6,867,885.15		6,867,885.15
（一）综合收益总额										19,867,885.15		19,867,885.15
（二）所有者投入和减少资本												
1. 所有者投入的普通股												
2. 其他权益工具持有者投入资本												
3. 股份支付计入所有者权益的金额												
4. 其他												
（三）利润分配										-13,000,000.00		-13,000,000.00

1. 提取盈余公积												
2. 对所有者（或股东）的分配										- 13,000,000.00		- 13,000,000.00
3. 其他												
（四）所有者权益内部结转												
1. 资本公积转增资本（或股本）												
2. 盈余公积转增资本（或股本）												
3. 盈余公积弥补亏损												
4. 设定受益计划变动额结转留存收益												
5. 其他综合收益结转留存收益												
6. 其他												
（五）专项储备												
1. 本期提取										3,680,107.32		3,680,107.32
2. 本期使用										3,680,107.32		3,680,107.32
（六）其他												
四、本期期末余额	100,000,000.00				441,297,176.58				18,779,609.03	166,099,453.14		726,176,238.75

三、公司基本情况

（一）公司概况

盛德鑫泰新材料股份有限公司（以下简称公司或本公司）系由常州盛德无缝钢管有限公司（以下简称“有限公司”）于 2017 年 11 月 28 日整体变更设立的股份有限公司。

常州盛德无缝钢管有限公司由常州市武进邹区电容器有限公司（以下简称“邹区电容器”）与香港宝德电子有限公司合资组建，于 2001 年 10 月 11 日由江苏省人民政府颁发外经贸苏府资字【2001】

37824 号中华人民共和国台港澳侨投资企业批准证书批准设立。2007 年 7 月 2 日由江苏省常州工商行政管理局换发企业法人营业执照，注册号 320400400007132，法定代表人：周文庆，公司注册资本为 300 万美元。

2011 年 12 月，经常州市外商投资管理委员会批准，根据公司董事会决议及股东转让协议，将外方股东香港宝德电子有限公司的股权转让给周文庆。有限公司于 2012 年 3 月 12 日取得新的营业执照，变更后营业执照注册号不变，法定代表人仍为周文庆，企业经济性质为有限责任公司。2015 年 11 月 24 日，由常州市钟楼区市场监督管理局换发营业执照，统一社会信用代码：91320404732247754G。

2017 年 5 月 25 日，根据公司股东会决议，邹区电容器将持有本公司 36.67%股权转让给周文庆，转让价格为 912.9884 万元；邹区电容器将持有本公司 30%股权转让给宗焕琴，转让价格为 747 万元。转让完成后，有限公司注册资本 2,490 万元，其中：周文庆出资 1,743 万元，占注册资本的 70%；宗焕琴出资 747 万元，占注册资本的 30%。

2017 年 9 月 10 日，根据公司股东会决议，将有限公司未分配利润中的人民币 3,885 万元按股东协商比例转增有限公司注册资本，其中：周文庆增加注册资本 2,607 万元，宗焕琴增加注册资本 1,278 万元。增加注册资本后，有限公司注册资本 6,375 万元，其中：周文庆出资 4,350 万元，占注册资本 68.24%；宗焕琴出资 2,025 万元，占注册资本 31.76%。

2017 年 9 月 27 日，根据公司临时股东会决议，常州联泓企业管理中心（有限合伙）、常州鑫泰企业管理中心（有限合伙）、深圳南通博电子科技有限公司分别以 2,629.75 万元、636.50 万元、502.50 万元认购有限公司新增注册资本，其中 1,125 万元计入注册资本，2,643.75 万元计入资本公积。本次增资后，有限公司注册资本为 7,500 万元，其中：周文庆出资 4,350 万元，占注册资本 58%；宗焕琴出资 2,025 万元，占注册资本 27%，常州联泓企业管理中心（有限合伙）出资 785 万元，占注册资本 10.47%，常州鑫泰企业管理中心（有限公司）出资 190 万元，占注册资本 2.53%，深圳南通博电子科技有限公司出资 150 万元，占注册资本 2%。

2017 年 11 月 3 日，根据公司临时股东会决议，决定将有限公司整体变更为股份有限公司，同意以经江苏公证天业会计师事务所（特殊普通合伙）审计的公司截至 2017 年 9 月 30 日净资产 232,537,657.84 元，在留存 157,537,657.84 元的资本公积后，按 1:1 的比例折为 7,500 万股本。2017 年 11 月 28 日，经常州市工商行政管理局（0400315）公司变更[2017] 第 11280003 号公司准予变更登记通

知书，同意公司名称变更为盛德鑫泰新材料股份有限公司，同日，股份公司在常州市工商行政管理局完成工商变更登记手续。

公司于 2020 年 5 月 6 日召开第一届董事会第十一次会议，同意并提议股东大会批准公司在境内首次公开发行不超过 25,000,000.00 股人民币普通股 A 股股票，并在深圳证券交易所上市交易。同年 5 月 21 日，公司 2020 年第一次临时股东大会批准了董事会的上述提议。中国证券监督管理委员会于 2020 年 8 月 10 日出具证监许可【2020】1744 号文《关于同意盛德鑫泰新材料股份有限公司首次公开发行股票注册的批复》同意了公司在境内首次公开发行不超过 25,000,000.00 股人民币普通股 A 股股票，每股面值人民币 1 元，截止 2020 年 8 月 27 日公司变更后的股本为人民币 10,000.00 万元，业经公证天业会计师事务所（特殊普通合伙）验证并出具“苏公 W[2020]B081 号”验资报告。

公司统一社会信用代码为 91320404732247754G。

公司住所：常州市钟楼区邹区镇邹区村周家湾。

公司法定代表人：周文庆。

（二）公司行业性质

本公司所属行业为金属制品行业。

（三）公司经营范围

无缝钢管、不锈钢管、镍基合金制造及销售；自营和代理各类商品及技术的进出口业务，国家限定企业经营或禁止进出口的商品和技术除外。（依法须经批准的项目，经相关部门批准后方可开展经营活动）。

（四）公司主营业务

公司主要从事各类工业用能源设备专用无缝钢管的生产、研发和销售。

报告期内，公司主营业务未发生变更。

（五）公司基本组织架构

本公司设立了股东大会、董事会、监事会等法人治理机构，由经理层负责公司的日常经营管理。公司下设十一个主要职能部门：销售部、采购部、生产计划部、设备部、安全环保部、技术部、研发中心、质保部、财务部、综合部、人力资源部。

本财务报告于 2022 年 7 月 31 日经公司第二届董事会第十次会议批准报出。

本公司合并范围为本公司的全资子公司，见本附注九。

四、财务报表的编制基础

1、编制基础

本公司财务报表以持续经营假设为编制基础，根据实际发生的交易和事项，按照财政部发布的《企业会计准则——基本准则》、各项具体会计准则、企业会计准则应用指南、企业会计准则解释和其他相关规定（以下合称“企业会计准则”），参照中国证监会公布的《公开发行证券的公司信息披露编报规则第 15 号——财务报告的一般规定（2014 年修订）》的规定，并基于本公司制定的各项会计政策和会计估计进行编制。

根据企业会计准则的相关规定，本公司会计核算以权责发生制为基础。除某些金融工具外，本财务报表均以历史成本为计量基础。资产如果发生减值，则按照相关规定计提相应的减值准备。

2、持续经营

根据目前可获取的信息，经本公司综合评价，本公司自本报告期末起至少 12 个月内具备持续经营能力。

五、重要会计政策及会计估计

具体会计政策和会计估计提示：

本公司重要会计政策及会计估计，是依据财政部发布的企业会计准则的有关规定，结合本公司生产经营特点制定。

1、遵循企业会计准则的声明

本公司所编制的财务报表符合企业会计准则的要求，真实、完整地反映了本公司的财务状况、经营成果和现金流量等有关信息。

2、会计期间

本公司的会计期间分为会计年度和会计中期。会计中期是指短于一个完整会计年度的报告期间。本公司会计年度自公历 1 月 1 日起至 12 月 31 日止。

3、营业周期

本公司以一年（12个月）作为营业周期。

4、记账本位币

本公司的记账本位币为人民币。

5、同一控制下和非同一控制下企业合并的会计处理方法

1、同一控制下的企业合并

合并方在企业合并中取得的资产和负债，均按照合并日被合并方在最终控制方合并财务报表中的账面价值计量。合并方取得的净资产账面价值与支付的合并对价账面价值或发行股份面值总额的差额，调整资本公积；资本公积不足冲减的，调整留存收益。合并发生的各项直接相关费用，包括为进行合并而支付的审计费用、评估费用、法律服务费用等，于发生时计入当期损益，但为企业合并发行权益性证券或债券等发生的手续费、佣金等计入股东权益或负债的初始计量金额。

2、非同一控制下的企业合并

购买方的合并成本和购买方在合并中取得的可辨认净资产按公允价值计量。合并成本大于合并中取得的被购买方于购买日可辨认净资产公允价值份额的差额，确认为商誉；合并成本小于合并中取得的被购买方可辨认净资产公允价值份额的差额，计入当期损益。合并发生的各项直接相关费用，包括为进行合并而支付的审计费用、评估费用、法律服务费用等，于发生时计入当期损益，但为企业合并发行权益性证券或债券等发生的手续费、佣金等计入股东权益或负债的初始计量金额。

6、合并财务报表的编制方法

本公司（母公司）以自身和子公司的财务报表为基础，根据其他有关资料，编制合并财务报表。合并财务报表的合并范围以控制为基础确定。

从取得子公司的实际控制权之日起，本公司开始将其予以合并；从丧失实际控制权之日起停止合并。本公司与子公司之间、子公司与子公司之间所有重大往来余额、投资、交易及未实现利润在编制合并财务报表时予以抵销。子公司所有者权益中不属于本公司所拥有的份额作为少数股东权益在合并资产负债表中股东权益项下单独列示。

子公司与本公司采用的会计政策或会计期间不一致的，在编制合并财务报表时，按照本公司的会计政策或会计期间对子公司财务报表进行调整后合并。

对于因非同一控制下企业合并取得的子公司，在编制合并财务报表时，以购买日可辨认净资产公允价值为基础对其个别财务报表进行调整；对于因同一控制下企业合并取得的子公司，在编制合并财务报表时，视同参与合并各方在最终控制方开始实施控制时即以目前的状态存在。

7、合营安排分类及共同经营会计处理方法

1、合营安排的分类

合营安排分为共同经营和合营企业。公司根据在合营安排中享有的权利和承担的义务确定合营安排的分类。

共同经营，是指合营方享有该安排相关资产且承担该安排相关负债的合营安排。

合营企业，是指合营方仅对该安排的净资产享有权利的合营安排。

2、共同经营的会计处理

公司作为共同经营合营方时，确认与共同经营中利益份额相关的下列项目，并按照相关企业会计准则的规定进行会计处理：

- (1) 确认单独所持有的资产，以及按其份额确认共同持有的资产；
- (2) 确认单独所承担的负债，以及按其份额确认共同承担的负债；
- (3) 确认出售其享有的共同经营产出份额所产生的收入；
- (4) 按其份额确认共同经营因出售产出所产生的收入；
- (5) 确认单独所发生的费用，以及按其份额确认共同经营发生的费用。

8、现金及现金等价物的确定标准

现金等价物是指企业持有的期限短（一般指从购买日起三个月内到期）、流动性强、易于转换为已知金额现金、价值变动风险很小的投资。

本公司现金指库存现金以及可以随时用于支付的存款。

9、外币业务和外币报表折算

对发生的外币交易，以交易发生日中国人民银行公布的市场汇率中间价折算为记账本位币记账。其中，对发生的外币兑换或涉及外币兑换的交易，按照交易实际采用的汇率进行折算。

资产负债表日，将外币货币性资产和负债账户余额，按资产负债表日中国人民银行公布的市场汇率中间价折算为记账本位币金额。按照资产负债表日折算汇率折算的记账本位币金额与原账面记账本位币

金额的差额，作为汇兑损益处理。其中，与购建固定资产有关的外币借款产生的汇兑损益，按借款费用资本化的原则处理；属开办期间发生的汇兑损益计入开办费；其余计入当期的财务费用。

资产负债表日，对以历史成本计量的外币非货币项目，仍按交易发生日中国人民银行公布的市场汇率中间价折算，不改变其原记账本位币金额；对以公允价值计量的外币非货币性项目，按公允价值确定日中国人民银行公布的市场汇率中间价折算，由此产生的汇兑损益作为公允价值变动损益，计入当期损益。

对于境外经营，本公司在编制财务报表时将其记账本位币折算为人民币：对资产负债表中的资产和负债项目，采用资产负债表日的即期汇率折算，所有者权益项目除“未分配利润”项目外，其他项目采用发生时的即期汇率折算；利润表中的收入和费用项目，采用交易发生当期平均汇率折算。按照上述折算产生的外币财务报表折算差额，确认为其他综合收益并在资产负债表中股东权益项目下单独列示。处置境外经营时，将与该境外经营相关的其他综合收益转入处置当期损益，部分处置的按处置比例计算。

外币现金流量以及境外子公司的现金流量，采用现金流量发生当期平均汇率折算。汇率变动对现金的影响额作为调节项目，在现金流量表中单独列报。

10、金融工具

1、金融资产及金融负债的分类

金融资产在初始确认时划分为三类：1) 以摊余成本计量的金融资产；2) 以公允价值计量且其变动计入其他综合收益的金融资产；3) 以公允价值计量且其变动计入当期损益的金融资产。

金融负债在初始确认时划分为四类：1) 以公允价值计量且其变动计入当期损益的金融负债；2) 金融资产转移不符合终止确认条件或继续涉入被转移金融资产所形成的金融负债；3) 不属于上述1) 或2) 的财务担保合同，以及不属于上述1) 并以低于市场利率贷款的贷款承诺；4) 以摊余成本计量的金融负债。

2、金融资产和金融负债的确认依据、计量方法和终止确认条件

(1) 金融资产和金融负债的确认依据和初始计量方法

公司成为金融工具合同的一方时，确认一项金融资产或金融负债，初始确认金融资产或金融负债时，按照公允价值计量；对于以公允价值计量且其变动计入当期损益的金融资产和金融负债，相关交易费用直接计入当期损益；对于其他类别的金融资产或金融负债，相关交易费用计入初始确认金额。但是，

公司初始确认的应收账款未包含重大融资成分或公司不考虑未超过一年的合同中的融资成分的，按照《企业会计准则第 14 号-收入》所定义的交易价格进行初始计量。

（2）金融资产的后续计量方法

①以摊余成本计量的金融资产

采用实际利率法，按照摊余成本进行后续计量。以摊余成本计量且不属于任何套期关系的一部分的金融资产所产生的利得或损失，在终止确认、重分类、按照实际利率法摊销或确认减值时，计入当期损益。

②以公允价值计量且其变动计入其他综合收益的债务工具投资

采用公允价值进行后续计量。采用实际利率法计算的利息、减值损失或利得及汇兑损益计入当期损益，其他利得或损失计入其他综合收益。终止确认时，将之前计入其他综合收益的累计利得或损失从其他综合收益中转出，计入当期损益。

③以公允价值计量且其变动计入其他综合收益的权益工具投资

采用公允价值进行后续计量。获得的股利（属于投资成本收回部分的除外）计入当期损益，其他利得或损失计入其他综合收益。终止确认时，将之前计入其他综合收益的累计利得或损失从其他综合收益中转出，计入留存收益。

④以公允价值计量且其变动计入当期损益的金融资产

采用公允价值进行后续计量，产生的利得或损失（包括利息和股利收入）计入当期损益，除非该金融资产属于套期关系的一部分。

（3）金融负债的后续计量方法

①以公允价值计量且其变动计入当期损益的金融负债

此类金融负债包括交易性金融负债（含属于金融负债的衍生工具）和指定为以公允价值计量且其变动计入当期损益的金融负债。对于该类金融负债以公允价值进行后续计量。因公司自身信用风险变动引起的指定为以公允价值计量且其变动计入当期损益的金融负债的公允价值变动金额计入其他综合收益，除非该处理会造成或扩大损益中的会计错配。此类金融负债产生的其他利得或损失（包括利息费用、除因公司自身信用风险变动引起的公允价值变动）计入当期损益，除非该金融负债属于套期关系的一部分。终止确认时，将之前计入其他综合收益的累计利得或损失从其他综合收益中转出，计入留存收益。

②金融资产转移不符合终止确认条件或继续涉入被转移金融资产所形成的金融负债

按照《企业会计准则第 23 号-金融资产转移》相关规定进行计量。

③不属于上述①或②的财务担保合同，以及不属于上述①并以低于市场利率贷款的贷款承诺。

在初始确认后按照下列两项金额之中的较高者进行后续计量：A.按照金融工具的减值规定确定的损失准备金额；B.初始确认金额扣除按照《企业会计准则第 14 号-收入》的相关规定所确定的累计摊销额后的余额。

④以摊余成本计量的金融负债

采用实际利率法以摊余成本计量。以摊余成本计量且不属于任何套期关系的一部分的金融负债所产生的利得或损失，在终止确认、按照实际利率法摊销时计入当期损益。

（4）金融资产和金融负债的终止确认

①当满足下列条件之一时，终止确认金融资产：

A.收取金融资产现金流量的合同权利已终止；

B.金融资产已转移，且该转移满足《企业会计准则第 23 号-金融资产转移》关于金融资产终止确认的规定。

②当金融负债（或其一部分）的现时义务已经解除时，相应终止确认该金融负债（或该部分金融负债）。

3、金融资产转移的确认依据和计量方法

公司转移了金融资产所有权上几乎所有的风险和报酬的，终止确认该金融资产，并将转移中产生或保留的权利和义务单独确认为资产或负债；保留了金融资产所有权上几乎所有的风险和报酬的，继续确认所转移的金融资产。公司既没有转移也没有保留金融资产所有权上几乎所有的风险和报酬的，分别下列情况处理：1）未保留对该金融资产控制的，终止确认该金融资产，并将转移中产生或保留的权利和义务单独确认为资产或负债；2）保留了对该金融资产控制的，按照继续涉入所转移金融资产的程度确认有关金融资产，并相应确认有关负债。

金融资产整体转移满足终止确认条件的，将下列两项金额的差额计入当期损益：1）所转移金融资产在终止确认日的账面价值；2）因转移金融资产而收到的对价，与原直接计入其他综合收益的公允价值变动累计额中对应终止确认部分的金额（涉及转移的金融资产为以公允价值计量且其变动计入其他综合收益的债务工具投资）之和。转移了金融资产的一部分，且该被转移部分整体满足终止确认条件的，将转移前金融资产整体的账面价值，在终止确认部分和继续确认部分之间，按照转移日各自的相对公允价值进行分摊，并将下列两项金额的差额计入当期损益：1）终止确认部分的账面价值；2）终止确认部分的对价，与原直接计入其他综合收益的公允价值变动累计额中对应终止确认部分的金额（涉及转移的金融资产为以公允价值计量且其变动计入其他综合收益的债务工具投资）之和。

4、金融资产和金融负债的公允价值确定方法

公司采用在当期情况下适用并且有足够可利用数据和其他信息支持的估值技术确定相关金融资产和金融负债的公允价值。公司将估值技术使用的输入值分以下层级，并依次使用：

(1) 第一层次输入值是在计量日能够取得的相同资产或负债在活跃市场上未经调整的报价；

(2) 第二层次输入值是除第一层次输入值外相关资产或负债直接或间接可观察的输入值，包括：活跃市场中类似资产或负债的报价；非活跃市场中相同或类似资产或负债的报价；除报价以外的其他可观察输入值，如在正常报价间隔期间可观察的利率和收益率曲线等；市场验证的输入值等；

(3) 第三层级输入值是相关资产或负债的不可观察输入值，包括不能直接观察或无法由可观察市场数据验证的利率、股票波动率、企业合并中承担的弃置义务的未来现金流量、使用自身数据作出的财务预测等。

5、金融工具减值

(1) 金融工具减值计量和会计处理

公司以预期信用损失为基础，对以摊余成本计量的金额资产、以公允价值计量且其变动计入其他综合收益的债务工具投资、租赁应收款分类为以公允价值计量且其变动计入当期损益的金额负债以外的贷款承诺、不属于以公允价值计量且其变动计入当期损益的金融负债或不属于金融资产转移不符合终止确认条件或继续涉入被转移金融资产所形成的金融负债的财务担保合同进行减值处理并确认损失准备。

预期信用损失，是指以发生违约的风险为权重的金融工具信用损失的加权平均值。信用损失，是指公司按照原实际利率折现的、根据合同应收的所有合同现金流量与预期收取的所有现金流量之间的差额，即全部现金短缺的现值。其中，对于公司购买或源生的已发生信用减值的金融资产，按照该金融资产经信用调整的实际利率折现。

对于购买或源生的已发生信用减值的金融资产，公司在资产负债表日仅将自初始确认后整个存续期内预期信用损失的累计变动确认为损失准备。

对于由《企业会计准则第 14 号-收入》规范的交易形成，且不含重大融资成分或者公司不考虑不超过一年的合同中的融资成分的应收账款及合同资产，公司运用简化计量方法，按照相当于整个存续期内的预期信用损失金额计量损失准备。

除上述计量方法以外的金融资产，公司在每个资产负债表日评估其信用风险自初始确认后是否已经显著增加。如果信用风险自初始确认后已显著增加，公司按照整个存续期内预期信用损失的金额计量损失准备；如果信用风险自初始确认后未显著增加，公司按照该金融工具未来 12 个月内预期信用损失的金额计量损失准备。

公司利用可获得的合理且有依据的信息，包括前瞻性信息，通过比较金融工具在资产负债表日发生违约的风险与在初始确认日发生违约的风险，以确定金融工具的信用风险自初始确认后是否已显著增加。

于资产负债表日，若公司判断金融工具只具有较低的信用风险，则假定该金融工具的信用风险自初始确认后并未显著增加。

公司在评估信用风险是否显著增加时考虑如下因素：

- ①公司对金融工具信用管理方法是否发生变化；
- ②债务人预期表现和还款行为是否发生显著变化；
- ③债务人经营成果实际或预期是否发生显著变化；
- ④债务人所处的监管、经济或技术环境是否发生显著不利变化；

⑤是否存在预期将导致债务人履行其偿债义务的能力发生显著变化的业务、财务或经济状况的不利变化。

公司以单独金融工具或金融工具组合为基础评估预期信用风险和计量预期信用损失。当以金融工具组合为基础时，公司以共同风险特征为依据，将金融工具划分为不同组合。

公司在每个资产负债表日重新计量预期信用损失，由此形成的损失准备的增加或转回金额，作为减值损失或利得计入当期损益。对于以摊余成本计量的金融资产，损失准备抵减该金融资产在资产负债表中列示的账面价值；对于以公允价值计量且其变动计入其他综合收益的债权投资，公司在其他综合收益中确认其损失准备，不抵减该金融资产的账面价值。

(2) 按组合评估预期信用风险和计量预期信用损失额金融工具

项目	确定组合的依据	计量预期信用损失的方法
其他应收款-应收押金保证金组合	款项性质	参考历史信用损失经验，结合当前状况以及对未来经济状况的预测，通过违约风险敞口和未来 12 个月内或整个存续期预期信用损失率，计算预期信用损失
其他应收款-应收备用金组合		
其他应收款-应收暂付款组合		
其他应收款-其他组合		

(3) 按组合计量预期信用损失的应收款项

①具体组合及计量预期信用损失的方法

项目	确定组合的依据	计量预期信用损失的方法
应收银行承兑票据	票据类型	参考历史信用损失经验，结合当前状况以及对未来经济状况的预测，通过违约风险敞口和整个存续期预期信用损失率，计算预期信用损失
应收商业承兑汇票	账龄组合	参考历史信用损失经验，结合当前状况以及对未来经济状况的预测，编制应收账款账龄与整个存续期预期信用损失率对照表，计算预期信用损失
应收账款-信用风险特征组合		

②应收款项-账龄组合的账龄与整个存续期预期信用损失率对照表

账龄	应收票据计提比例(%)	应收账款计提比例(%)
1年以内	5%	5%

1-2 年	10%	10%
2-3 年	30%	30%
3-4 年	80%	80%
4-5 年	100%	100%
5 年以上	100%	100%

6、金融资产和金融负债的抵消

金融资产和金融负债在资产负债表内分别列示，不相互抵消。但同时满足下列条件的，公司以相互抵消后的净额在资产负债表内列示：1) 公司具有抵消已确认金额的法定权利，且该种法定权利是当前可执行；2) 公司计划以净额结算，或同时变现该金融资产和清偿该金融负债。不满足终止确认条件的金融资产转移，公司不对已转移的金融资产和相关负债进行抵消。

11、应收票据

应收票据的预期信用损失的确定方法及会计处理方法具体参见附注三 10 金融工具。

12、应收账款

应收账款的预期信用损失的确定方法及会计处理方法具体参见附注三 10 金融工具。

13、应收款项融资

具体参见附注三 10 金融工具。

14、其他应收款

其他应收款的预期信用损失的确定方法及会计处理方法

其他应收款的预期信用损失的确定方法及会计处理方法具体参见附注三 10 金融工具。

15、存货

1、存货的分类

公司存货分为原材料、在产品、库存商品等。

2、发出存货计价方法

公司对发出存货采用加权平均法计价。

3、存货可变现净值确定依据及存货跌价准备的计提方法

资产负债表日，存货按成本与可变现净值孰低原则计量。对于存货因遭受毁损、全部或部分陈旧过时或销售价格低于成本等原因，预计其成本不可收回的部分，提取存货跌价准备。存货跌价准备按单个存货项目的成本高于其可变现净值的差额提取。

直接用于出售的存货，其可变现净值按该等存货的估计售价减去估计的销售费用和相关税费后的金额确定；用于生产而持有的材料等存货，其可变现净值按所生产的产成品的估计售价减去至完工时估计将要发生的成本、估计的销售费用和相关税费后的金额确定；为执行销售合同或者劳务合同而持有的存货，其可变现净值以合同价格为基础计算。

4、存货的盘存制度

公司存货盘存制度为永续盘存制。

5、低值易耗品和包装物的摊销方法

公司周转使用的低值易耗品和包装物在领用时采用一次摊销法摊销。

16、合同资产

公司根据履行履约义务与客户付款之间的关系在资产负债表中列示合同资产或合同负债。公司将同一合同下的合同资产和合同负债相互抵消后以净额列示。

公司将拥有的、无条件（即，仅取决于时间流逝）向客户收取对价的权利作为应收款项列示，将已向客户转让商品而有权收取对价的权利（该权利取决于时间流逝之外的其他因素）作为合同资产列示。

17、合同成本

18、持有待售资产

19、债权投资

20、其他债权投资

21、长期应收款

22、长期股权投资

1、初始投资成本确定

本公司长期股权投资的初始投资成本按取得方式的不同，分别采用如下方式确认：

同一控制下企业合并取得的长期股权投资，在合并日按照被合并方所有者权益在最终控制方合并财务报表中的账面价值的份额作为长期股权投资的初始投资成本；

非同一控制下企业合并取得的长期股权投资，按交易日所涉及资产、发行的权益工具及产生或承担的负债的公允价值，加上直接与收购有关的成本所计算的合并成本作为长期股权投资的初始投资成本。在合并日被合并方的可辨认资产及其所承担的负债（包括或有负债），全部按照公允价值计量，而不考虑少数股东权益的数额。合并成本超过本公司取得的被合并方可辨认净资产公允价值份额的数额记录为商誉，低于合并方可辨认净资产公允价值份额的数额直接在合并损益表确认；

除企业合并形成的长期股权投资外，通过其他方式取得的长期股权投资，按照以下要求确定初始投资成本：

以支付现金取得的长期股权投资，按照实际支付的购买价款作为投资成本；

以发行权益性证券取得的长期股权投资，按照发行权益性证券的公允价值作为投资成本；

通过非货币资产交换取得的长期股权投资，具有商业实质的，按换出资产的公允价值作为换入的长期股权投资投资成本；不具有商业实质的，按换出资产的账面价值作为换入的长期股权投资投资成本；

通过债务重组取得的长期股权投资，其投资成本按长期股权投资的公允价值确认。

2、长期股权投资的后续计量及损益确认方法

（1）公司能够对被投资单位实施控制的投资，采用成本法核算。

控制是指公司拥有对被投资单位的权力，通过参与被投资单位的相关活动而享有可变回报，并且有能力运用对被投资方的权力影响其回报金额。

本公司对采用成本法核算的长期股权投资按照初始投资成本计价，追加或收回投资调整长期股权投资的成本，被投资单位宣告分派的现金股利或利润确认为当期投资收益。

（2）公司对联营企业和合营企业的权益性投资，采用权益法核算。

本公司对被投资单位具有重大影响的权益性投资，即为对联营企业投资。重大影响，是指被投资单位的财务和经营政策有参与决策的权力，但并不能够控制或者与其他方一起共同控制这些政策的制定。

本公司与其他合营方一同对被投资单位实施共同控制且对被投资单位净资产享有权利的权益性投资，即为对合营企业投资。共同控制，是指按照相关约定对某项安排所共有的控制，并且该安排的相关活动必须经过分享控制权的参与方一致同意后才能决策。

本公司对采用权益法核算的长期股权投资，按照应享有或应分担的被投资单位实现的净损益和其他综合收益的份额，分别确认投资收益和其他综合收益，同时调整长期股权投资的账面价值；按照被投资单位宣告分派的利润或现金股利计算应享有的部分，相应减少长期股权投资的账面价值；对于被投资单位除净损益、其他综合收益和利润分配以外所有者权益的其他变动，调整长期股权投资的账面价值并计入所有者权益。

本公司在确认应享有被投资单位净损益的份额时，以取得投资时被投资单位可辨认净资产的公允价值为基础，对被投资单位的净利润进行调整后确认。被投资单位采用的会计政策及会计期间与本公司不一致的，按照本公司的会计政策及会计期间对被投资单位的财务报表进行调整，并据以确认投资收益和其他综合收益等。

23、投资性房地产

投资性房地产计量模式

不适用

24、固定资产

(1) 确认条件

固定资产是指为生产商品、提供劳务、出租或经营管理而持有的，并且使用寿命超过一个会计年度的有形资产。

固定资产同时满足下列条件的，才能予以确认：与该固定资产有关的经济利益很可能流入企业；该固定资产的成本能够可靠地计量。

(2) 折旧方法

类别	折旧方法	折旧年限	残值率	年折旧率
房屋建筑物	年限平均法	20	5-10	4.50-4.75
机器设备	年限平均法	10	5-10	9.00-9.50
运输设备	年限平均法	5	5-10	18.00-19.00
电子设备	年限平均法	3-5	5-10	18.00-31.67
办公家具	年限平均法	5	5-10	18.00-19.00

(3) 融资租入固定资产的认定依据、计价和折旧方法

本公司将符合下列一项或数项标准的，认定为融资租赁固定资产：

在租赁合同中已经约定（或者在租赁开始日根据相关条件作出合理判断），在租赁期届满时，租赁固定资产的所有权能够转移给本公司；

本公司有购买租赁固定资产的选择权，所订立的购买价款预计将远低于行使选择权时租赁固定资产的公允价值，因而在租赁开始日就可以合理确定本公司将会行使这种选择权；

即使固定资产的所有权不转移，但租赁期占租赁固定资产使用寿命的 75%及以上；

本公司在租赁开始日的最低租赁付款额现值，相当于租赁开始日租赁固定资产公允价值的 90%及以上；出租人在租赁开始日的最低租赁收款额现值，相当于租赁开始日租赁固定资产公允价值的 90%及以上；

租赁资产性质特殊，如果不作较大改造，只有本公司才能使用。

融资租赁租入的固定资产，按租赁开始日租赁资产公允价值与最低租赁付款额的现值两者中较低者，作为入账价值。

公司采用与自有固定资产相一致的折旧政策计提融资租入固定资产折旧。

25、在建工程

本公司建造的固定资产在达到预定可使用状态之日起，根据工程预算、造价或工程实际成本等，按估计的价值结转固定资产，次月起开始计提折旧。待办理了竣工决算手续后再对固定资产原值差异作调整。

26、借款费用

借款费用包括因借款而发生的利息、折价或溢价的摊销和辅助费用，以及因外币借款而发生的汇兑差额。

1、借款费用资本化的确认原则

本公司发生的借款费用，属于需要经过 1 年以上（含 1 年）时间购建的固定资产、开发投资性房地产或存货所占用的专门借款或一般借款所产生的，予以资本化，计入相关资产成本；其他借款费用，在发生时确认为费用，计入当期损益。

相关借款费用同时满足下列条件的，才能开始资本化：资产支出已经发生；借款费用已经发生；为使资产达到预定可使用或者可销售状态所必要的购建或者生产活动已经开始。

2、借款费用资本化的期间

为购建固定资产、投资性房地产、存货所发生的借款费用，满足上述资本化条件的，在该资产达到预定可使用状态或可销售状态前所发生的，计入资产成本。

固定资产、投资性房地产、存货的购建活动发生非正常中断，并且中断时间连续超过 3 个月，暂停借款费用的资本化，将其确认为当期费用，直至资产的购建活动重新开始。

在达到预定可使用状态或可销售状态时，停止借款费用的资本化，之后发生的借款费用于发生当期直接计入财务费用。

3、借款费用资本化金额的计算方法

为购建或者生产开发符合资本化条件的资产而借入专门借款的，以专门借款当期实际发生的利息费用，减去将尚未动用的借款资金存入银行取得的利息收入或进行暂时性投资取得的投资收益后的金额确定。

为购建或者生产开发符合资本化条件的资产而占用了一般借款的，根据累计资产支出超过专门借款部分的资产支出加权平均数乘以所占用一般借款的资本化率，计算确定一般借款应予资本化的利息金额。资本化率根据一般借款加权平均利率计算确定。

27、生物资产

28、油气资产

29、使用权资产

本公司对使用权资产按照成本进行初始计量，该成本包括：

- 1、租赁负债的初始计量金额；
- 2、在租赁期开始日或之前支付的租赁付款额，存在租赁激励的，扣除已享受的租赁激励相关金额；
- 3、本公司发生的初始直接费用；
- 4、本公司为拆卸及移除租赁资产、复原租赁资产所在场地或将租赁资产恢复至租赁条款约定状态预计将发生的成本（不包括为生产存货而发生的成本）。

在租赁期开始日后，本公司采用成本模式对使用权资产进行后续计量。

能够合理确定租赁期届满时取得租赁资产所有权的，本公司在租赁资产剩余使用寿命内计提折旧。无法合理确定租赁期届满时能够取得租赁资产所有权的，本公司在租赁期与租赁资产剩余使用寿命两者孰短的期间内计提折旧。对计提了减值准备的使用权资产，则在未来期间按扣除减值准备后的账面价值参照上述原则计提折旧。

30、无形资产

(1) 计价方法、使用寿命、减值测试

1、无形资产的计价方法

购入的无形资产，按实际支付的价款和相关的其他支出作为实际成本。

投资者投入的无形资产，按投资合同或协议约定的价值确定实际成本，但合同或协议约定价值不公允的，按公允价值确定实际成本。

通过非货币资产交换取得的无形资产，具有商业实质的，按换出资产的公允价值入账；不具有商业实质的，按换出资产的账面价值入账。

通过债务重组取得的无形资产，按公允价值确认。

2、无形资产摊销方法和期限

本公司对使用寿命有限的无形资产，自其可供使用时起在使用寿命内采用年限平均法摊销，计入当期损益。其中：土地使用权从出让起始日（获得土地使用权日）起，按其出让年限平均摊销；专利技术、非专利技术和其他无形资产按预计使用年限、合同规定的受益年限和法律规定的有效年限三者中最短者分期平均摊销。

本公司对使用寿命不确定的无形资产不摊销。每个会计期间对其使用寿命进行复核，如果有证据表明其使用寿命是有限的，估计其使用寿命并按使用寿命有限的无形资产摊销方法进行摊销。

(2) 内部研究开发支出会计政策

本公司将内部研究开发项目支出区分为研究阶段支出 and 开发阶段支出。研究是指为获取并理解新的科学或技术知识而进行的独创性的有计划调查。开发是指在进行商业性生产或使用前，将研究成果或其他知识应用于某项计划或设计，以生产出新的或具有实质性改进的材料、装置、产品等。

研究阶段的支出，于发生时计入当期损益；开发阶段的支出，同时满足下列条件的，确认为无形资产（专利技术和非专利技术）：

完成该无形资产以使其能够使用或出售在技术上具有可行性；

具有完成该无形资产并使用或出售的意图；

运用该无形资产生产的产品存在市场或无形资产自身存在市场；

有足够的技术、财务资源和其他资源支持，以完成该无形资产的开发，并有能力使用或出售该无形资产；

归属于该无形资产开发阶段的支出能够可靠地计量。

31、长期资产减值

本公司对长期股权投资、采用成本模式计量的投资性房地产、固定资产、在建工程、采用成本模式计量的生产性生物资产、油气资产、无形资产、商誉等长期资产的减值，采用以下方法确定：

公司在资产负债表日判断资产是否存在可能发生减值的迹象。如存在减值迹象，则估计其可收回金额，进行减值测试。因企业合并所形成的商誉和使用寿命不确定的无形资产，无论是否存在减值迹象，至少于每年末进行减值测试。

可收回金额根据资产的公允价值减去处置费用后的净额与资产预计未来现金流量的现值两者之间较高者确定。公司以单项资产为基础估计其可收回金额；难以对单项资产的可收回金额进行估计的，以该资产所属的资产组为基础确定资产组的可收回金额。资产组的认定，以资产组产生的主要现金流入是否独立于其他资产或者资产组的现金流入为依据。当资产或资产组的可收回金额低于其账面价值的，本公司将资产的账面价值减记至可收回金额，减记的金额确认为资产减值损失，计入当期损益，同时计提相应的资产减值准备。资产减值损失一经确认，在以后会计期间不予转回。

32、长期待摊费用

长期待摊费用，是指公司已经发生但应由本期和以后各期负担的分摊期限在一年以上的各项费用。

长期待摊费用发生时按实际成本计量，并按预计受益期限采用年限平均法进行摊销，计入当期损益。

33、合同负债

本公司根据履行履约义务与客户付款之间的关系在资产负债表中列示合同资产或合同负债。公司将同一合同下的合同资产和合同负债相互抵销后以净额列示。

公司将已收或应收客户对价而应向客户转让商品的义务作为合同负债列示。

34、职工薪酬

(1) 短期薪酬的会计处理方法

本公司在职工为本公司提供服务的会计期间，将实际发生的短期薪酬确认为负债，并计入当期损益（其他会计准则要求或允许计入资产成本的除外）。

公司发生的职工福利费，在实际发生时根据实际发生额计入当期损益或相关资产成本。职工福利费为非货币性福利的，按照公允价值计量。

公司为职工缴纳的医疗保险费、工伤保险费、生育保险费等社会保险费和住房公积金，以及按规定提取的工会经费和职工教育经费，在职工为其提供服务的会计期间，根据规定的计提基础和计提比例计算确定相应的职工薪酬金额，并确认相应负债，计入当期损益或相关资产成本。

(2) 离职后福利的会计处理方法

离职后福利计划，是指公司与职工就离职后福利达成的协议，或者公司为向职工提供离职后福利制定的规章或办法等。

本公司将离职后福利计划分类为设定提存计划和设定受益计划。其中，设定提存计划，是指向独立的基金缴存固定费用后，公司不再承担进一步支付义务的离职后福利计划；设定受益计划，是指除设定提存计划以外的离职后福利计划。

本公司在职工为本公司提供服务的会计期间，将根据设定提存计划计算的应缴存金额确认为负债，并计入当期损益或相关资产成本。

本公司尚未制定设定受益计划。

(3) 辞退福利的会计处理方法

本公司辞退福利，是指公司在职工劳动合同到期之前解除与职工的劳动关系，或者为鼓励职工自愿接受裁减而给予职工的补偿。

本公司在职工劳动合同到期之前解除与职工的劳动关系、或者为鼓励职工自愿接受裁减而提出给予补偿，在本公司不能单方面撤回解除劳动关系计划或裁减建议时和确认与涉及支付辞退福利的重组相关的成本费用时两者孰早日，确认因解除与职工的劳动关系给予补偿而产生的负债，同时计入当期损益。

(4) 其他长期职工福利的会计处理方法

35、租赁负债

本公司对租赁负债按照租赁期开始日尚未支付的租赁付款额的现值进行初始计量。在计算租赁付款额的现值时，本公司采用租赁内含利率作为折现率；无法确定租赁内含利率的，采用本公司增量借款利率作为折现率。租赁付款额包括：

- 1、扣除租赁激励相关金额后的固定付款额及实质固定付款额；
- 2、取决于指数或比率的可变租赁付款额；
- 3、在本公司合理确定将行使该选择权的情况下，租赁付款额包括购买选择权的行权价格；
- 4、在租赁期反映出本公司将行使终止租赁选择权的情况下，租赁付款额包括行使终止租赁选择权需支付的款项；
- 5、根据本公司提供的担保余值预计应支付的款项。

本公司按照固定的折现率计算租赁负债在租赁期内各期间的利息费用，并计入当期损益或相关资产成本。

未纳入租赁负债计量的可变租赁付款额应当在实际发生时计入当期损益或相关资产成本。

36、预计负债

1、预计负债确认原则

当与对外担保、未决诉讼或仲裁、产品质量保证、裁员计划、亏损合同、重组义务、固定资产弃置义务等或有事项相关的业务同时符合以下条件时，本公司将其确认为负债。

该义务是本公司承担的现时义务；

该义务的履行很可能导致经济利益流出企业；

该义务的金额能够可靠地计量。

2、预计负债计量方法

本公司按清偿该或有事项所需支出的最佳估计数对预计负债进行初始计量，并在资产负债表日进行复核，按照当前最佳估计数对账面价值进行调整。

37、股份支付

股份支付，分为以权益结算的股份支付和以现金结算的股份支付。以权益结算的股份支付，是指本公司为获取服务以股份或其他权益工具作为对价进行结算的交易。以现金结算的股份支付，是指企业为获取服务承担以股份或其他权益工具为基础计算确定的交付现金或其他资产义务的交易。

1、以权益结算的股份支付

以权益结算的股份支付换取职工提供服务的，以授予职工权益工具的公允价值计量。授予后立即可行权的，在授予日按照公允价值计入相关成本或费用，相应增加资本公积；完成等待期内的服务或达到规定业绩条件才可行权的，在等待期内每个资产负债表日，本公司根据最新取得的可行权职工人数变动、

是否达到规定业绩条件等后续信息对可行权权益工具数量作出最佳估计，以此为基础，按照授予日的公允价值，将当期取得的服务计入相关成本或费用，相应增加资本公积。

在满足业绩条件和服务期限条件的期间，应确认以权益结算的股份支付的成本或费用，并相应增加资本公积。可行权日之前，于每个资产负债表日为以权益结算的股份支付确认的累计金额反映了等待期已届满的部分以及本公司对最终可行权的权益工具数量的最佳估计。

对于最终未能行权的股份支付，不确认成本或费用，除非行权条件是市场条件或非可行权条件，此时无论是否满足市场条件或非可行权条件，只要满足所有可行权条件中的非市场条件，即视为可行权。

如果修改了以权益结算的股份支付的条款，至少按照未修改条款的情况确认取得的服务。此外，任何增加所授予权益工具公允价值的修改，或在修改日对职工有利的变更，均确认取得服务的增加。

如果取消了以权益结算的股份支付，则于取消日作为加速行权处理，立即确认尚未确认的金额。职工或其他方能够选择满足非可行权条件但在等待期内未满足的，作为取消以权益结算的股份支付处理。但是，如果授予新的权益工具，并在新权益工具授予日认定所授予的新权益工具是用于替代被取消的权益工具的，则以与处理原权益工具条款和条件修改相同的方式，对所授予的替代权益工具进行处理。

2、以现金结算的股份支付

以现金结算的股份支付，按照公司承担的以股份或其他权益工具为基础计算确定的负债的公允价值计量。

授予后立即可行权的以现金结算的股份支付，应当在授予日以企业承担负债的公允价值计入相关成本或费用，相应增加负债。

完成等待期内的服务或达到规定业绩条件以后才可行权的以现金结算的股份支付，在等待期内的每个资产负债表日，应当以对可行权情况的最佳估计为基础，按照企业承担负债的公允价值金额，将当期取得的服务计入成本或费用和相应的负债。

在资产负债表日，后续信息表明企业当期承担债务的公允价值与以前估计不同的，应当进行调整，并在可行权日调整至实际可行权水平。

企业应当在相关负债结算前的每个资产负债表日以及结算日，对负债的公允价值重新计量，其变动计入当期损益。

38、优先股、永续债等其他金融工具

39、收入

收入确认和计量所采用的会计政策

1、收入确认原则

于合同开始日，公司对合同进行评估，识别合同所包含的各单项履约义务，并确定各单项履约义务是在某一时段内履行，还是在某一时点履行。

满足下列条件之一时，属于在某一时段内履行履约义务，否则，属于在某一时点履行履约义务：

(1) 客户在公司履约的同时即取得并消耗公司履约所带来的经济利益；

(2) 客户能够控制公司履约过程中在建商品；

(3) 公司履约过程中所产出的商品具有不可替代用途，且公司在整个合同期间内有权就累计至今已完成的履约部分收取款项。

对于在某一时段内履行的履约义务，公司在该段时间内按照履约进度确认收入。履约进度不能合理确定时，已经发生的成本预计能够得到补偿的，按照已经发生的成本金额确认收入，直到履约进度能够合理确定为止。对于在某一时点履行的履约义务，在客户取得相关商品或服务控制权时点确认收入。在判断客户是否已取得商品控制权时，公司考虑下列迹象：

(1) 公司就该商品享有现时收款权利，即客户就该商品负有现时付款义务；

(2) 公司已将该商品的法定所有权转移给客户，即客户已拥有该商品的法定所有权；

(3) 公司已将该商品实物转移给客户，即客户已占用该商品；

(4) 公司已将该商品所有权上的主要风险和报酬转移给客户，即客户已取得该商品所有权上的主要风险和报酬；

(5) 客户已接受该商品；

(6) 其他表明客户已取得商品控制权的迹象。

2、收入计量原则

(1) 公司按照分摊至各单项履约义务的交易价格计量收入。交易价格是公司因向客户转让商品或服务而预期有权收取的对价金额，不包括代第三方收取的款项以及预期将退还给客户的款项。

(2) 合同中存在可变对价的，公司按照期望值或最可能发生金额确定可变对价的最佳估计数，但包含可变对价的交易价格，不得超过在相关不确定性消除时累计已确认收入极可能不会发生重大转回的金额。

(3) 合同中存在重大融资成分的，公司按照假定客户在取得商品或服务控制权时即以现金支付的应付金额确定交易价格，该交易价格与合同对价之间的差额，在合同期间内采用实际利率法摊销，合同

开始日，公司预计客户取得商品或服务控制权与客户支付价款间隔不超过一年的，不考虑合同中存在的重大融资成分。

(4) 合同中包含两项或多项履约义务的，公司于合同开始日，按照单项履约义务所承担商品的单独售价的相对比例，将教育价格分摊至各单项履约义务。

3、收入确认的具体方法

公司按照与客户签订的合同、订单发货，对方验收合格，取得对方验收确认单时确认收入。

同类业务采用不同经营模式导致收入确认会计政策存在差异的情况

40、政府补助

1、与资产相关的政府补助会计处理方法

与资产相关的政府补助，应当冲减相关资产的账面价值或确认为递延收益。与资产相关的政府补助确认为递延收益的，应当在相关资产使用寿命内按照合理、系统的方法分期计入损益。按照名义金额计量的政府补助，直接计入当期损益。

相关资产在使用寿命结束前被出售、转让、报废或发生毁损的，应当将尚未分配的相关递延收益余额转入资产处置当期的损益。

2、与收益相关的政府补助会计处理方法

与收益相关的政府补助，用于补偿企业以后期间的相关成本费用或损失的，确认为递延收益，并在确认相关成本费用或损失的期间，计入当期损益或冲减相关成本；用于补偿企业已发生的相关成本费用或损失的，直接计入当期损益或冲减相关成本。

41、递延所得税资产/递延所得税负债

本公司根据资产、负债的账面价值与其计税基础之间的差额，按照资产负债表日预期收回该资产或清偿该负债期间的适用税率，计算确认递延所得税资产或递延所得税负债。

公司确认递延所得税资产以很可能取得用来抵扣可抵扣暂时性差异的应纳税所得额为限。资产负债表日，有确凿证据表明未来期间很可能获得足够的应纳税所得额用来抵扣可抵扣暂时性差异的，确认以前会计期间未确认的递延所得税资产；如果未来期间很可能无法获得足够的应纳税所得额用以抵扣递延所得税资产的利益，则减记递延所得税资产的账面价值，在很可能获得足够的应纳税所得额时，转回减记的金额。

公司递延所得税作为所得税费用或收益计入当期损益，但不包括下列情况：企业合并和直接在所有者权益中确认的交易或者事项产生的所得税。

42、租赁

(1) 经营租赁的会计处理方法

本公司在租赁期内各个期间采用直线法或其他系统合理的方法，将经营租赁的租赁收款额确认为租金收入；发生的与经营租赁有关的初始直接费用资本化，在租赁期内按照与租金收入确认相同的基础进行分摊，分期计入当期损益；取得的与经营租赁有关的未计入租赁收款额的可变租赁付款额，在实际发生时计入当期损益。

(2) 融资租赁的会计处理方法

在租赁期开始日，本公司对融资租赁确认应收融资租赁款，并终止确认融资租赁资产。应收融资租赁款初始计量时，以未担保余值和租赁期开始日尚未收到的租赁收款额按照租赁内含利率折现的现值之和作为应收融资租赁款的入账价值。租赁收款包括：

①扣除租赁激励相关金额后的固定付款额及实质固定付款额：

②取决于指数或比率的可变租赁付款额：

③合理确定承租人将行使购买选择权的情况下，租赁收款额包括购买选择权的行权价格：

④租赁期反映出承租人将行使终止租赁选择权的情况下，租赁收款额包括承租人行使终止租赁选择权需支付的款项：

⑤由承租人、与承租人有关的一方以及有经济能力履行担保义务的独立第三方向出租人提供的担保余值。

本公司按照固定的租赁内含利率计算并确认租赁期内各个期间的利息收入，所取得的未纳入租赁投资净额计量的可变租赁付款额在实际发生时计入当期损益。

43、其他重要的会计政策和会计估计

44、重要会计政策和会计估计变更

(1) 重要会计政策变更

适用 不适用

(2) 重要会计估计变更

适用 不适用

45、其他

六、税项

1、主要税种及税率

税种	计税依据	税率
增值税	应税营业收入	13%
城市维护建设税	应纳流转税额	7%
企业所得税	应纳税所得额	15%、25%
教育费附加	应纳流转税额	3%
地方教育费附加	应纳流转税额	2%
房产税	自用房产原值的 70%	1.2%

存在不同企业所得税税率纳税主体的，披露情况说明

纳税主体名称	所得税税率
盛德鑫泰新材料股份有限公司	15%
常州盛德钢格板有限公司	25%

2、税收优惠

本公司于 2021 年 11 月 3 日取得经江苏省科学技术厅、江苏省财政厅、国家税务总局江苏省税务局联合颁发的高新技术企业证书，证书编号 GR202132001602，有效期为三年。根据《中华人民共和国企业所得税法》第四章第二十八条的规定，公司 2021 年继续享受减按 15% 的税率征收企业所得税的优惠政策。

3、其他

七、合并财务报表项目注释

1、货币资金

单位：元

项目	期末余额	期初余额
库存现金	84,146.89	98,568.78
银行存款	44,746,085.96	198,394,556.94
其他货币资金	127,730,062.66	163,393,425.58
合计	172,560,295.51	361,886,551.30

其他说明

期末，本公司使用受限的货币资金共计 127,730,062.66 元，其中银行承兑汇票保证金 123,924,152.66 元，保函保证金 3,805,910.00 元。

2、交易性金融资产

单位：元

项目	期末余额	期初余额
其中：		
指定以公允价值计量且其变动计入当期损益的金融资产	180,000,000.00	50,828,616.43
其中：		
结构性存款	180,000,000.00	50,828,616.43
合计	180,000,000.00	50,828,616.43

其他说明：

本公司交易性金融资产为购买的保本浮动收益型结构性存款。

3、应收票据

(1) 应收票据分类列示

单位：元

项目	期末余额	期初余额
银行承兑票据	134,811,838.34	240,570,431.75
商业承兑票据	70,205,000.00	48,640,000.00
合计	205,016,838.34	289,210,431.75

单位：元

类别	期末余额					期初余额				
	账面余额		坏账准备		账面价值	账面余额		坏账准备		账面价值
	金额	比例	金额	计提比例		金额	比例	金额	计提比例	
其中：										
按组合计提坏账准备的应收票据	210,734,249.01	100.00%	5,717,410.67	2.71%	205,016,838.34	294,366,684.90	100.00%	5,156,253.15	1.75%	289,210,431.75
其中：										
银行承兑汇票	136,834,249.01	64.93%	2,022,410.67	1.48%	134,811,838.34	243,166,684.90	82.61%	2,596,253.15	1.07%	240,570,431.75
商业承兑汇票	73,900,000.00	35.07%	3,695,000.00	5.00%	70,205,000.00	51,200,000.00	17.39%	2,560,000.00	5.00%	48,640,000.00
合计	210,734,249.01	100.00%	5,717,410.67	2.71%	205,016,838.34	294,366,684.90	100.00%	5,156,253.15	1.75%	289,210,431.75

按组合计提坏账准备：5,717,410.67

单位：元

名称	期末余额		
	账面余额	坏账准备	计提比例
银行承兑汇票	136,834,249.01	2,022,410.67	1.48%

商业承兑汇票	73,900,000.00	3,695,000.00	5.00%
合计	210,734,249.01	5,717,410.67	

确定该组合依据的说明：

如是按照预期信用损失一般模型计提应收票据坏账准备，请参照其他应收款的披露方式披露坏账准备的相关信息：

适用 不适用

(2) 本期计提、收回或转回的坏账准备情况

本期计提坏账准备情况：

单位：元

类别	期初余额	本期变动金额				期末余额
		计提	收回或转回	核销	其他	
银行承兑汇票	2,596,253.15		573,842.48			2,022,410.67
商业承兑汇票	2,560,000.00	1,135,000.00				3,695,000.00
合计	5,156,253.15	1,135,000.00	573,842.48			5,717,410.67

其中本期坏账准备收回或转回金额重要的：

适用 不适用

(3) 期末公司已质押的应收票据

单位：元

项目	期末已质押金额

(4) 期末公司已背书或贴现且在资产负债表日尚未到期的应收票据

单位：元

项目	期末终止确认金额	期末未终止确认金额
银行承兑票据		112,704,389.64
商业承兑票据		36,300,000.00
合计		149,004,389.64

(5) 期末公司因出票人未履约而将其转应收账款的票据

单位：元

项目	期末转应收账款金额

其他说明

(6) 本期实际核销的应收票据情况

单位：元

项目	核销金额

其中重要的应收票据核销情况：

单位：元

单位名称	应收票据性质	核销金额	核销原因	履行的核销程序	款项是否由关联交易产生
------	--------	------	------	---------	-------------

应收票据核销说明：

4、应收账款

(1) 应收账款分类披露

单位：元

类别	期末余额					期初余额				
	账面余额		坏账准备		账面价值	账面余额		坏账准备		账面价值
	金额	比例	金额	计提比例		金额	比例	金额	计提比例	
其中：										
按组合计提坏账准备的应收账款	357,944,680.16	100.00%	20,857,983.40	5.83%	337,086,696.76	317,453,308.68	100.00%	19,640,592.78	6.19%	297,812,715.90
其中：										
合计	357,944,680.16	100.00%	20,857,983.40	5.83%	337,086,696.76	317,453,308.68	100.00%	19,640,592.78	6.19%	297,812,715.90

按组合计提坏账准备：20,857,983.40

单位：元

名称	期末余额		
	账面余额	坏账准备	计提比例
按组合计提坏账准备的应收账款	357,944,680.16	20,857,983.40	5.83%
合计	357,944,680.16	20,857,983.40	

确定该组合依据的说明：

如是按照预期信用损失一般模型计提应收账款坏账准备，请参照其他应收款的披露方式披露坏账准备的相关信息：

适用 不适用

按账龄披露

单位：元

账龄	期末余额
1 年以内（含 1 年）	351,154,086.48
1 至 2 年	3,553,753.30
2 至 3 年	415,112.53
3 年以上	2,821,727.85

3 至 4 年	6,789.30
4 至 5 年	596,594.33
5 年以上	2,218,344.22
合计	357,944,680.16

(2) 本期计提、收回或转回的坏账准备情况

本期计提坏账准备情况：

单位：元

类别	期初余额	本期变动金额				期末余额
		计提	收回或转回	核销	其他	
按组合计提的坏账准备	19,640,592.78	1,217,390.62				20,857,983.40
合计	19,640,592.78	1,217,390.62				20,857,983.40

其中本期坏账准备收回或转回金额重要的：

单位：元

单位名称	收回或转回金额	收回方式

(3) 本期实际核销的应收账款情况

单位：元

项目	核销金额

其中重要的应收账款核销情况：

单位：元

单位名称	应收账款性质	核销金额	核销原因	履行的核销程序	款项是否由关联交易产生

应收账款核销说明：

(4) 按欠款方归集的期末余额前五名的应收账款情况

单位：元

单位名称	应收账款期末余额	占应收账款期末余额合计数的比例	坏账准备期末余额
客户 1	144,406,104.33	40.34%	7,220,305.22
客户 2	106,558,192.00	29.77%	5,327,909.60
客户 3	63,569,428.71	17.76%	3,178,471.44
客户 4	8,883,830.36	2.48%	444,191.52
客户 5	5,511,273.10	1.54%	275,563.66
合计	328,928,828.50	91.89%	

(5) 因金融资产转移而终止确认的应收账款

本报告期无因金融资产转移而终止确认的应收账款。

(6) 转移应收账款且继续涉入形成的资产、负债金额

其他说明：

5、应收款项融资

单位：元

项目	期末余额	期初余额
银行承兑汇票	91,152,532.35	13,691,289.36
合计	91,152,532.35	13,691,289.36

应收款项融资本期增减变动及公允价值变动情况

适用 不适用

如是按照预期信用损失一般模型计提应收款项融资减值准备，请参照其他应收款的披露方式披露减值准备的相关信息：

适用 不适用

其他说明：

本公司视日常资金管理的需要将一部分承兑汇票进行贴现和背书，且符合终止确认的条件，故将其分类为以公允价值计量且其变动计入其他综合收益的金融资产。

截止 2022 年 6 月 30 日，本公司所持有的应收款项融资不存在重大的信用风险，不会因违约而产生重大损失。

6、预付款项**(1) 预付款项按账龄列示**

单位：元

账龄	期末余额		期初余额	
	金额	比例	金额	比例
1 年以内	30,774,582.76	97.24%	44,156,199.07	99.63%
1 至 2 年	752,370.27	2.38%	35,105.21	0.08%
2 至 3 年	11,844.20	0.04%	12,994.07	0.03%
3 年以上	109,890.23	0.35%	117,802.23	0.26%
合计	31,648,687.46		44,322,100.58	

账龄超过 1 年且金额重要的预付款项未及时结算原因的说明：

(2) 按预付对象归集的期末余额前五名的预付款情况

单位名称	是否为关联方	款项性质	期末余额	账龄	占期末余额的比例(%)
供应商 1	否	材料款	14,002,684.57	1 年内	44.24
供应商 2	否	材料款	4,952,046.62	1 年内	15.65
供应商 3	否	材料款	1,622,393.75	1 年内	5.13
供应商 4	否	材料款	1,564,000.00	1 年内	4.94
供应商 5	否	材料款	1,372,137.08	1 年内	4.33
合计			23,513,262.02		74.29

其他说明：

7、其他应收款

单位：元

项目	期末余额	期初余额
其他应收款	2,797,937.89	3,636,920.68
合计	2,797,937.89	3,636,920.68

(1) 应收利息

1) 应收利息分类

单位：元

项目	期末余额	期初余额
----	------	------

2) 重要逾期利息

单位：元

借款单位	期末余额	逾期时间	逾期原因	是否发生减值及其判断依据
------	------	------	------	--------------

其他说明：

3) 坏账准备计提情况

□适用 □不适用

(2) 应收股利

1) 应收股利分类

单位：元

项目(或被投资单位)	期末余额	期初余额
------------	------	------

2) 重要的账龄超过 1 年的应收股利

单位：元

项目(或被投资单位)	期末余额	账龄	未收回的原因	是否发生减值及其判断依据
------------	------	----	--------	--------------

3) 坏账准备计提情况

适用 不适用

其他说明：

(3) 其他应收款

1) 其他应收款按款项性质分类情况

单位：元

款项性质	期末账面余额	期初账面余额
保证金	2,619,954.27	4,145,781.38
其他	1,914,528.95	1,519,200.09
合计	4,534,483.22	5,664,981.47

2) 坏账准备计提情况

单位：元

坏账准备	第一阶段	第二阶段	第三阶段	合计
	未来 12 个月预期信用损失	整个存续期预期信用损失(未发生信用减值)	整个存续期预期信用损失(已发生信用减值)	
2022 年 1 月 1 日余额	613,475.63	1,414,585.10		2,028,060.79
2022 年 1 月 1 日余额在本期				
本期计提	-291,515.46			-291,515.46
2022 年 6 月 30 日余额	321,960.17	1,414,585.16		1,736,545.33

损失准备本期变动金额重大的账面余额变动情况

适用 不适用

按账龄披露

单位：元

账龄	期末余额
1 年以内(含 1 年)	2,385,066.99
1 至 2 年	104,365.00
2 至 3 年	624,197.07

3 年以上	1,420,854.16
3 至 4 年	6,289.00
4 至 5 年	585,094.84
5 年以上	829,470.32
合计	4,534,483.22

3) 本期计提、收回或转回的坏账准备情况

本期计提坏账准备情况：

单位：元

类别	期初余额	本期变动金额				期末余额
		计提	收回或转回	核销	其他	

其中本期坏账准备转回或收回金额重要的：

单位：元

单位名称	转回或收回金额	收回方式
------	---------	------

4) 本期实际核销的其他应收款情况

单位：元

项目	核销金额
----	------

其中重要的其他应收款核销情况：

单位：元

单位名称	其他应收款性质	核销金额	核销原因	履行的核销程序	款项是否由关联交易产生
------	---------	------	------	---------	-------------

其他应收款核销说明：

5) 按欠款方归集的期末余额前五名的其他应收款情况

单位：元

单位名称	款项的性质	期末余额	账龄	占其他应收款期末余额合计数的比例	坏账准备期末余额
往来款 1	保证金	1,269,202.27	1 至 5 年	27.99%	837,393.13
往来款 2	其他	727,708.00	1 年以内	16.05%	36,385.40
往来款 3	保证金	300,750.00	1 年以内	6.63%	15,037.50
往来款 4	保证金	300,000.00	4 至 5 年	6.62%	300,000.00
往来款 5	保证金	171,651.00	2 年以内	3.78%	13,300.80
合计		2,769,311.27		61.07%	1,202,116.83

6) 涉及政府补助的应收款项

单位：元

单位名称	政府补助项目名称	期末余额	期末账龄	预计收取的时间、金额及依据
------	----------	------	------	---------------

7) 因金融资产转移而终止确认的其他应收款

8) 转移其他应收款且继续涉入形成的资产、负债金额

其他说明：

8、存货

公司是否需要遵守房地产行业的披露要求

否

(1) 存货分类

单位：元

项目	期末余额			期初余额		
	账面余额	存货跌价准备 或合同履约成 本减值准备	账面价值	账面余额	存货跌价准备 或合同履约成 本减值准备	账面价值
原材料	93,792,720.49	640,621.67	93,152,098.82	47,420,429.61	802,180.26	46,618,249.35
在产品	62,910,801.78		61,602,022.22	48,260,083.02		48,260,083.02
库存商品	111,201,244.86	1,308,779.56	111,201,244.86	42,847,365.48	1,458,509.48	41,388,856.00
发出商品				68,630,524.32		68,630,524.32
委托加工物资	57,414.90		57,414.90	5,546,541.47		5,546,541.47
合计	267,962,182.03	1,949,401.23	266,012,780.80	212,704,943.90	2,260,689.74	210,444,254.16

(2) 存货跌价准备和合同履约成本减值准备

单位：元

项目	期初余额	本期增加金额		本期减少金额		期末余额
		计提	其他	转回或转销	其他	
原材料	802,180.26			161,558.59		640,621.67
库存商品	1,458,509.48			149,729.92		1,308,779.56

合计	2,260,689.74			311,288.51		1,949,401.23
----	--------------	--	--	------------	--	--------------

(3) 存货期末余额含有借款费用资本化金额的说明

(4) 合同履约成本本期摊销金额的说明

9、其他流动资产

单位：元

项目	期末余额	期初余额
待抵扣进项税额	1,179,903.59	8,366.04
预缴税金	670,091.33	2,243,331.38
合计	1,849,994.92	2,251,697.42

其他说明：

10、长期股权投资

单位：元

被投资单位	期初余额（账面价值）	本期增减变动								期末余额（账面价值）	减值准备期末余额	
		追加投资	减少投资	权益法下确认的投资损益	其他综合收益调整	其他权益变动	宣告发放现金股利或利润	计提减值准备	其他			
一、合营企业												
深圳勤智德泰新科技创业投资企业（有限合伙）	64,800,680.57										64,800,680.57	
小计	64,800,680.57										64,800,680.57	
二、联营企业												
合计	64,800,680.57										64,800,680.57	

其他说明

11、固定资产

单位：元

项目	期末余额	期初余额
固定资产	59,096,783.24	62,015,529.57
合计	59,096,783.24	62,015,529.57

(1) 固定资产情况

单位：元

项目	房屋建筑物	机器设备	运输设备	电子设备及其他	合计
一、账面原值：					
1. 期初余额	60,314,001.89	122,753,725.47	3,978,740.54	2,319,221.42	189,365,689.32
2. 本期增加金额		1,107,759.24		39,823.01	1,147,582.25
(1) 购置		1,107,759.24		39,823.01	1,147,582.25
(2) 在建工程转入					
(3) 企业合并增加					
3. 本期减少金额					
(1) 处置或报废					
4. 期末余额	60,314,001.89	123,861,484.71	3,978,740.54	2,359,044.43	190,513,271.57
二、累计折旧					
1. 期初余额	35,160,519.75	86,656,471.34	3,580,866.49	1,952,302.17	127,350,159.75
2. 本期增加金额	1,127,454.18	2,886,124.11		52,750.29	4,066,328.58
(1) 计提	1,127,454.18	2,886,124.11		52,750.29	4,066,328.58
3. 本期减少金额					
(1) 处置或报废					
4. 期末余额	36,287,973.93	89,542,595.45	3,580,866.49	2,005,052.46	131,416,488.33
三、减值准备					
1. 期初余额					
2. 本期增加金额					
(1) 计提					

3. 本期减少 金额					
(1) 处 置或报废					
4. 期末余额					
四、账面价值					
1. 期末账面 价值	24,026,027.96	34,318,889.26	397,874.05	353,991.97	59,096,783.24
2. 期初账面 价值	25,153,482.14	36,097,254.13	397,874.05	366,919.25	62,015,529.57

(2) 暂时闲置的固定资产情况

单位：元

项目	账面原值	累计折旧	减值准备	账面价值	备注
----	------	------	------	------	----

(3) 通过经营租赁租出的固定资产

单位：元

项目	期末账面价值
----	--------

(4) 未办妥产权证书的固定资产情况

单位：元

项目	账面价值	未办妥产权证书的原因
----	------	------------

其他说明

(5) 固定资产清理

单位：元

项目	期末余额	期初余额
----	------	------

其他说明：

12、在建工程

单位：元

项目	期末余额	期初余额
在建工程	57,835,435.36	34,161,535.35
合计	57,835,435.36	34,161,535.35

(1) 在建工程情况

单位：元

项目	期末余额			期初余额		
	账面余额	减值准备	账面价值	账面余额	减值准备	账面价值
天然气加热炉改造	494,755.74		494,755.74	494,755.74		494,755.74
新厂围墙工程	377,247.71		377,247.71	377,247.71		377,247.71
新厂道路工程	1,272,970.96		1,272,970.96	1,272,970.96		1,272,970.96
新厂基建项目	55,690,460.95		55,690,460.95	32,016,560.94		32,016,560.94
合计	57,835,435.36		57,835,435.36	34,161,535.35		34,161,535.35

(2) 重要在建工程项目本期变动情况

单位：元

项目名称	预算数	期初余额	本期增加金额	本期转入固定资产金额	本期其他减少金额	期末余额	工程累计投入占预算比例	工程进度	利息资本化累计金额	其中：本期利息资本化金额	本期利息资本化率	资金来源
天然气加热炉改造		494,755.74				494,755.74						
新厂围墙工程		377,247.71				377,247.71						
新厂道路工程		1,272,970.96				1,272,970.96						
新厂基建项目		32,016,560.94	13,501,333.49			45,517,894.43						
032 二辊周期式冷轧管机			10,172,566.52			10,172,566.52						
合计		34,161,535.35	23,673,900.01			57,835,435.36						

(3) 本期计提在建工程减值准备情况

单位：元

项目	本期计提金额	计提原因
----	--------	------

其他说明

(4) 工程物资

单位：元

项目	期末余额			期初余额		
	账面余额	减值准备	账面价值	账面余额	减值准备	账面价值

其他说明：

13、无形资产

(1) 无形资产情况

单位：元

项目	土地使用权	专利权	非专利技术	软件	合计
一、账面原值					
1. 期初余额	64,540,963.75			669,470.87	65,210,434.62
2. 本期增加金额					
(1) 购置					
(2) 内部研发					
(3) 企业合并增加					
3. 本期减少金额					
(1) 处置					
4. 期末余额	64,540,963.75			669,470.87	65,210,434.62
二、累计摊销					
1. 期初余额	6,992,625.06			528,200.63	11,090,854.88
2. 本期增加金额	645,908.64			69,013.26	714,921.90
(1) 计提	645,908.64			69,013.26	714,921.90
3. 本期减少金额					
(1) 处置					
4. 期末余额	7,638,533.70			597,213.89	8,235,747.59
三、减值准备					
1. 期初余额					
2. 本期增加					

金额					
(1) 计提					
3. 本期减少金额					
(1) 处置					
4. 期末余额					
四、账面价值					
1. 期末账面价值	56,902,430.05			72,256.98	56,974,687.03
2. 期初账面价值	57,548,338.69			141,270.24	57,689,608.93

本期末通过公司内部研发形成的无形资产占无形资产余额的比例

(2) 未办妥产权证书的土地使用权情况

单位：元

项目	账面价值	未办妥产权证书的原因
----	------	------------

其他说明

无

14、递延所得税资产/递延所得税负债

(1) 未经抵销的递延所得税资产

单位：元

项目	期末余额		期初余额	
	可抵扣暂时性差异	递延所得税资产	可抵扣暂时性差异	递延所得税资产
坏账准备	28,311,939.40	4,766,559.83	26,824,906.72	4,579,355.25
存货跌价准备	1,949,401.23	292,410.18	2,260,689.74	339,103.46
合计	30,261,340.63	5,058,970.01	29,085,596.46	4,918,458.71

(2) 未经抵销的递延所得税负债

单位：元

项目	期末余额		期初余额	
	应纳税暂时性差异	递延所得税负债	应纳税暂时性差异	递延所得税负债
公允价值变动损益			828,616.43	124,292.46
按权益法的投资收益	6,850,680.57	1,027,602.09	6,850,680.57	1,027,602.09
合计	6,850,680.57	1,027,602.09	7,679,297.00	1,151,894.55

(3) 以抵销后净额列示的递延所得税资产或负债

单位：元

项目	递延所得税资产和负债期末互抵金额	抵销后递延所得税资产或负债期末余额	递延所得税资产和负债期初互抵金额	抵销后递延所得税资产或负债期初余额
递延所得税资产		5,058,970.01		4,918,458.71
递延所得税负债		1,027,602.09		1,151,894.55

(4) 未确认递延所得税资产明细

单位：元

项目	期末余额	期初余额

(5) 未确认递延所得税资产的可抵扣亏损将于以下年度到期

单位：元

年份	期末金额	期初金额	备注

其他说明

15、其他非流动资产

单位：元

项目	期末余额			期初余额		
	账面余额	减值准备	账面价值	账面余额	减值准备	账面价值
预付工程及设备款	14,710,738.00		14,710,738.00	5,770,738.00		5,770,738.00
合计	14,710,738.00		14,710,738.00	5,770,738.00		5,770,738.00

其他说明：

16、短期借款

(1) 短期借款分类

单位：元

项目	期末余额	期初余额
信用借款	107,480,000.00	94,880,000.00
应收票据贴现	141,600,000.00	155,389,901.48
合计	249,080,000.00	250,269,901.48

短期借款分类的说明：

(2) 已逾期未偿还的短期借款情况

本期末已逾期未偿还的短期借款总额为元，其中重要的已逾期未偿还的短期借款情况如下：

单位：元

借款单位	期末余额	借款利率	逾期时间	逾期利率
------	------	------	------	------

其他说明

17、应付票据

单位：元

种类	期末余额	期初余额
银行承兑汇票	379,353,779.24	401,843,145.71
合计	379,353,779.24	401,843,145.71

本期末已到期未支付的应付票据总额为 0.00 元。

18、应付账款**(1) 应付账款列示**

单位：元

项目	期末余额	期初余额
1 年以内	95,638,739.15	50,112,562.18
1 至 2 年	1,561,951.10	157,009.31
2 至 3 年	147,610.95	147,610.95
3 年以上	417,416.08	437,416.08
合计	97,765,717.28	50,854,598.52

(2) 账龄超过 1 年的重要应付账款

单位：元

项目	期末余额	未偿还或结转的原因
----	------	-----------

其他说明：

19、合同负债

单位：元

项目	期末余额	期初余额
预收货款	4,139,242.07	2,445,239.74
合计	4,139,242.07	2,445,239.74

报告期内账面价值发生重大变动的金额和原因

单位：元

项目	变动金额	变动原因
----	------	------

20、应付职工薪酬

(1) 应付职工薪酬列示

单位：元

项目	期初余额	本期增加	本期减少	期末余额
一、短期薪酬	11,789,579.77	30,015,601.57	33,817,673.40	7,987,507.94
二、离职后福利-设定提存计划		2,415,993.98	2,415,993.98	
三、辞退福利		15,000.00	15,000.00	
合计	11,789,579.77	32,446,595.55	36,248,667.38	7,987,507.94

(2) 短期薪酬列示

单位：元

项目	期初余额	本期增加	本期减少	期末余额
1、工资、奖金、津贴和补贴	11,785,467.77	26,711,228.91	30,513,300.74	7,983,395.94
2、职工福利费		1,260,468.73	1,260,468.73	
3、社会保险费		1,368,421.93	1,368,421.93	
其中：医疗保险费		1,205,614.56	1,205,614.56	
工伤保险费		44,819.41	44,819.41	
生育保险费		117,987.96	117,987.96	
4、住房公积金		658,612.00	658,612.00	
5、工会经费和职工教育经费	4,112.00	16,870.00	16,870.00	4,112.00
合计	11,789,579.77	30,015,601.57	33,817,673.40	7,987,507.94

(3) 设定提存计划列示

单位：元

项目	期初余额	本期增加	本期减少	期末余额
1、基本养老保险		2,342,725.76	2,342,725.76	
2、失业保险费		73,268.22	73,268.22	
合计		2,415,993.98	2,415,993.98	

其他说明

21、应交税费

单位：元

项目	期末余额	期初余额
增值税	842,196.98	3,002,933.33

企业所得税	3,616,459.29	
城市维护建设税	58,953.81	210,205.34
土地使用税	170,341.93	170,341.93
房产税	116,152.45	116,152.45
教育费附加	42,109.88	150,146.67
印花税	28,137.40	23,424.30
环境保护税	20,575.87	32,172.27
合计	4,894,927.61	3,705,376.29

其他说明

22、其他应付款

单位：元

项目	期末余额	期初余额
其他应付款	840.00	
合计	840.00	0.00

(1) 应付利息

单位：元

项目	期末余额	期初余额

重要的已逾期未支付的利息情况：

单位：元

借款单位	逾期金额	逾期原因

其他说明：

(2) 应付股利

单位：元

项目	期末余额	期初余额

其他说明，包括重要的超过 1 年未支付的应付股利，应披露未支付原因：

(3) 其他应付款

1) 按款项性质列示其他应付款

单位：元

项目	期末余额	期初余额
往来	840.00	
合计	840.00	

2) 账龄超过 1 年的重要其他应付款

单位：元

项目	期末余额	未偿还或结转的原因
----	------	-----------

其他说明

23、其他流动负债

单位：元

项目	期末余额	期初余额
待转销项税额	538,101.47	317,881.16
未终止确认的应收票据支付义务	7,404,389.64	4,970,000.00
合计	7,942,491.11	5,287,881.16

短期应付债券的增减变动：

单位：元

债券名称	面值	发行日期	债券期限	发行金额	期初余额	本期发行	按面值计提利息	溢折价摊销	本期偿还		期末余额
合计											

其他说明：

24、股本

单位：元

	期初余额	本次变动增减(+、-)					期末余额
		发行新股	送股	公积金转股	其他	小计	
股份总数	100,000,000.00						100,000,000.00

其他说明：

25、资本公积

单位：元

项目	期初余额	本期增加	本期减少	期末余额
资本溢价（股本溢价）	441,826,419.40			441,826,419.40
合计	441,826,419.40			441,826,419.40

其他说明，包括本期增减变动情况、变动原因说明：

26、专项储备

单位：元

项目	期初余额	本期增加	本期减少	期末余额
安全生产费	4,103,978.71	3,110,899.86	2,945,095.46	4,269,783.11
合计	4,103,978.71	3,110,899.86	2,945,095.46	4,269,783.11

其他说明，包括本期增减变动情况、变动原因说明：

27、盈余公积

单位：元

项目	期初余额	本期增加	本期减少	期末余额
法定盈余公积	23,540,427.10			23,540,427.10
合计	23,540,427.10			23,540,427.10

盈余公积说明，包括本期增减变动情况、变动原因说明：

28、未分配利润

单位：元

项目	本期	上期
调整前上期末未分配利润	206,622,686.28	172,038,943.27
调整后期初未分配利润	206,622,686.28	172,038,943.27
加：本期归属于母公司所有者的净利润	28,651,634.41	52,344,561.08
减：提取法定盈余公积		4,760,818.07
对股东的分配	10,499,999.40	13,000,000.00
期末未分配利润	224,774,321.29	206,622,686.28

调整期初未分配利润明细：

- 1)、由于《企业会计准则》及其相关新规定进行追溯调整，影响期初未分配利润 0.00 元。
- 2)、由于会计政策变更，影响期初未分配利润 0.00 元。
- 3)、由于重大会计差错更正，影响期初未分配利润 0.00 元。
- 4)、由于同一控制导致的合并范围变更，影响期初未分配利润 0.00 元。
- 5)、其他调整合计影响期初未分配利润 0.00 元。

29、营业收入和营业成本

单位：元

项目	本期发生额		上期发生额	
	收入	成本	收入	成本
主营业务	554,091,515.51	474,678,288.41	1,084,550,921.89	962,944,949.34
其他业务	20,241,902.26	18,816,992.54	38,406,250.64	36,499,885.74
合计	574,333,417.77	493,495,280.95	1,122,957,172.53	999,444,835.08

收入相关信息：

单位：元

合同分类	分部 1	分部 2		合计
商品类型				
其中：				
碳素无缝钢管	36,200,456.76			36,200,456.76
合金钢管	370,390,282.18			370,390,282.18
不锈钢管	102,438,235.99			102,438,235.99
钢格板	45,062,540.58			45,062,540.58
其他	20,241,902.26			20,241,902.26
按经营地区分类				
其中：				
境内	574,333,417.77			574,333,417.77
市场或客户类型				
其中：				
合同类型				
其中：				
按商品转让的时间分类				
其中：				
在某一时点确认收入	574,333,417.77			574,333,417.77
按合同期限分类				
其中：				
按销售渠道分类				
其中：				
合计				

与履约义务相关的信息：

无

与分摊至剩余履约义务的交易价格相关的信息：

本报告期末已签订合同、但尚未履行或尚未履行完毕的履约义务所对应的收入金额为 270,000,000.00 元，其中，270,000,000.00 元预计将于 2022 年度确认收入，元预计将于年度确认收入，元预计将于年度确认收入。

其他说明

30、税金及附加

单位：元

项目	本期发生额	上期发生额
城市维护建设税	422,739.35	33,030.15
教育费附加	301,956.68	23,592.96

房产税	232,304.90	230,410.11
土地使用税	340,683.86	340,683.86
印花税	131,344.40	109,496.10
环境保护税	35,891.31	38,431.99
残保金		264,413.32
合计	1,464,920.50	1,040,058.49

其他说明：

31、销售费用

单位：元

项目	本期发生额	上期发生额
职工薪酬	903,648.80	786,820.40
业务招待费	713,390.20	670,628.50
差旅费	121,832.98	113,287.75
其他	11,087.68	44,481.08
合计	1,749,959.66	1,615,217.73

其他说明：

32、管理费用

单位：元

项目	本期发生额	上期发生额
职工薪酬	7,449,028.91	8,319,560.14
业务招待费	560,731.50	621,950.48
折旧、摊销	495,940.46	1,095,798.59
差旅费	246,243.94	272,933.15
水电话费	413,105.78	367,950.26
保险费	533,975.28	255,831.94
办公及修理费	117,802.74	227,334.06
中介费用	1,464,458.25	1,191,987.70
其他	1,540,726.82	1,168,575.28
合计	12,822,013.68	13,521,921.60

其他说明

33、研发费用

单位：元

项目	本期发生额	上期发生额
直接投入费用	16,615,532.92	12,321,847.85
人员人工费用	6,225,207.12	6,171,479.02
折旧费用	68,294.09	59,562.39
合计	22,909,034.13	18,552,889.26

其他说明

34、财务费用

单位：元

项目	本期发生额	上期发生额
利息支出	1,748,269.56	1,676,322.17
减：利息收入	1,104,060.14	1,631,265.44
票据贴现利息	4,049,775.57	3,138,158.14
汇兑净损益	-2,851.05	21,170.22
手续费及其他	227,649.86	203,696.66
合计	4,918,783.80	3,408,081.75

其他说明

35、其他收益

单位：元

产生其他收益的来源	本期发生额	上期发生额
与日常经营活动相关的政府补助	524,029.00	3,300,000.00
个人所得税手续费返还	51,466.17	19,605.31

36、投资收益

单位：元

项目	本期发生额	上期发生额
处置交易性金融资产取得的投资收益	1,181,096.63	176,557.25
票据贴现	-1,627,595.61	
合计	-446,498.98	176,557.25

其他说明

37、信用减值损失

单位：元

项目	本期发生额	上期发生额
其他应收款坏账损失	-1,487,032.68	2,259,950.42
合计	-1,487,032.68	2,259,950.42

其他说明

38、资产减值损失

单位：元

项目	本期发生额	上期发生额
二、存货跌价损失及合同履约成本减	311,288.51	

值损失		
合计	311,288.51	

其他说明：

39、营业外支出

单位：元

项目	本期发生额	上期发生额	计入当期非经常性损益的金额
对外捐赠	1,510,000.00	10,000.00	
滞纳金及罚款	191.98		
其他	150,000.00	0.01	
合计	1,660,191.98	10,000.01	

其他说明：

40、所得税费用

(1) 所得税费用表

单位：元

项目	本期发生额	上期发生额
当期所得税费用	5,879,654.44	3,516,200.25
递延所得税费用	-264,803.76	493,126.31
合计	5,614,850.68	4,009,326.56

(2) 会计利润与所得税费用调整过程

单位：元

项目	本期发生额
利润总额	34,266,485.09
按法定/适用税率计算的所得税费用	5,139,972.76
子公司适用不同税率的影响	314,942.94
调整以前期间所得税的影响	-5,441.66
其他	165,376.64
所得税费用	5,614,850.68

其他说明：

41、现金流量表项目

(1) 收到的其他与经营活动有关的现金

单位：元

项目	本期发生额	上期发生额
利息收入	1,104,060.14	1,631,265.44
政府补贴	524,029.00	3,300,000.00
其他	51,466.17	190,083.56
收回保证金	1,132,239.58	383,107.13
合计	2,811,794.89	5,504,456.13

收到的其他与经营活动有关的现金说明：

(2) 支付的其他与经营活动有关的现金

单位：元

项目	本期发生额	上期发生额
管理及销售费用中列支	8,670,590.23	4,888,578.78
营业外支出中列支	1,660,191.98	10,000.00
财务费用中列支	227,649.86	203,696.66
支付保证金	755,659.00	50,197,000.00
其他		690,063.31
合计	11,314,091.07	55,989,338.75

支付的其他与经营活动有关的现金说明：

(3) 收到的其他与投资活动有关的现金

单位：元

项目	本期发生额	上期发生额
交易性金融资产到期收回		30,000,000.00
合计		30,000,000.00

收到的其他与投资活动有关的现金说明：

(4) 支付的其他与投资活动有关的现金

单位：元

项目	本期发生额	上期发生额
支付理财		100,000,000.00
合计		100,000,000.00

支付的其他与投资活动有关的现金说明：

(5) 收到的其他与筹资活动有关的现金

单位：元

项目	本期发生额	上期发生额
----	-------	-------

收到的其他与筹资活动有关的现金说明：

(6) 支付的其他与筹资活动有关的现金

单位：元

项目	本期发生额	上期发生额
----	-------	-------

支付的其他与筹资活动有关的现金说明：

42、现金流量表补充资料

(1) 现金流量表补充资料

单位：元

补充资料	本期金额	上期金额
1. 将净利润调节为经营活动现金流量：		
净利润	28,651,634.41	21,139,486.20
加：资产减值准备	1,051,946.91	-2,259,950.42
固定资产折旧、油气资产折耗、生产性生物资产折旧	4,066,328.58	5,029,304.09
使用权资产折旧		
无形资产摊销	247,303.80	714,921.90
长期待摊费用摊销		
处置固定资产、无形资产和其他长期资产的损失（收益以“-”号填列）		
固定资产报废损失（收益以“-”号填列）		
公允价值变动损失（收益以“-”号填列）		
财务费用（收益以“-”号填列）	4,584,784.43	1,688,238.40
投资损失（收益以“-”号填列）	-1,181,096.63	-176,557.25
递延所得税资产减少（增加以“-”号填列）	-121,941.71	397,000.18
递延所得税负债增加（减少以“-”号填列）	-124,292.46	
存货的减少（增加以“-”号填列）	-55,257,238.13	-102,473,316.32
经营性应收项目的减少（增加以“-”号填列）	-262,645,785.58	19,108,142.42
经营性应付项目的增加（减少以“-”号填列）	28,977,426.69	111,910,222.89
其他		-94,398.23
经营活动产生的现金流量净额	-251,750,929.69	54,983,093.86

2. 不涉及现金收支的重大投资和筹资活动		
债务转为资本		
一年内到期的可转换公司债券		
融资租入固定资产		
3. 现金及现金等价物净变动情况：		
现金的期末余额	44,830,232.85	60,729,000.90
减：现金的期初余额	198,493,125.72	163,115,119.95
加：现金等价物的期末余额		
减：现金等价物的期初余额		
现金及现金等价物净增加额	-153,662,892.87	-102,386,119.05

(2) 本期支付的取得子公司的现金净额

单位：元

	金额
其中：	
其中：	
其中：	

其他说明：

(3) 本期收到的处置子公司的现金净额

单位：元

	金额
其中：	
其中：	
其中：	

其他说明：

(4) 现金和现金等价物的构成

单位：元

项目	期末余额	期初余额
一、现金	44,830,232.85	198,493,125.72
其中：库存现金	84,146.89	98,568.78
可随时用于支付的银行存款	44,746,085.96	198,394,556.94
三、期末现金及现金等价物余额	44,830,232.85	198,493,125.72

其他说明：

43、所有者权益变动表项目注释

说明对上年期末余额进行调整的“其他”项目名称及调整金额等事项：

44、所有权或使用权受到限制的资产

单位：元

项目	期末账面价值	受限原因
货币资金	127,730,062.66	票据承兑保证金及保函保证金
合计	127,730,062.66	

其他说明：

45、外币货币性项目

(1) 外币货币性项目

单位：元

项目	期末外币余额	折算汇率	期末折算人民币余额
货币资金			
其中：美元	4,647.59	6.7114	31,191.84
欧元			
港币			
应收账款			
其中：美元	3,840.76	6.3757	25,776.88
欧元			
港币			
长期借款			
其中：美元			
欧元			
港币			

其他说明：

(2) 境外经营实体说明，包括对于重要的境外经营实体，应披露其境外主要经营地、记账本位币及选择依据，记账本位币发生变化的还应披露原因。

适用 不适用

46、套期

按照套期类别披露套期项目及相关套期工具、被套期风险的定性和定量信息：

47、政府补助

(1) 政府补助基本情况

单位：元

种类	金额	列报项目	计入当期损益的金额
----	----	------	-----------

(2) 政府补助退回情况

适用 不适用

其他说明：

48、其他

八、合并范围的变更

1、非同一控制下企业合并

(1) 本期发生的非同一控制下企业合并

单位：元

被购买方名称	股权取得时点	股权取得成本	股权取得比例	股权取得方式	购买日	购买日的确定依据	购买日至期末被购买方的收入	购买日至期末被购买方的净利润
--------	--------	--------	--------	--------	-----	----------	---------------	----------------

其他说明：

(2) 合并成本及商誉

单位：元

合并成本	
--现金	
--非现金资产的公允价值	
--发行或承担的债务的公允价值	
--发行的权益性证券的公允价值	
--或有对价的公允价值	

--购买日之前持有的股权于购买日的公允价值	
--其他	
合并成本合计	
减：取得的可辨认净资产公允价值份额	
商誉/合并成本小于取得的可辨认净资产公允价值份额的金额	

合并成本公允价值的确定方法、或有对价及其变动的说明：

大额商誉形成的主要原因：

其他说明：

(3) 被购买方于购买日可辨认资产、负债

单位：元

	单位：元	
	购买日公允价值	购买日账面价值
资产：		
货币资金		
应收款项		
存货		
固定资产		
无形资产		
负债：		
借款		
应付款项		
递延所得税负债		
净资产		
减：少数股东权益		
取得的净资产		

可辨认资产、负债公允价值的确定方法：

企业合并中承担的被购买方的或有负债：

其他说明：

(4) 购买日之前持有的股权按照公允价值重新计量产生的利得或损失

是否存在通过多次交易分步实现企业合并并且在报告期内取得控制权的交易

是 否

(5) 购买日或合并当期期末无法合理确定合并对价或被购买方可辨认资产、负债公允价值的相关说明

(6) 其他说明

2、同一控制下企业合并

(1) 本期发生的同一控制下企业合并

单位：元

被合并方名称	企业合并中取得的权益比例	构成同一控制下企业合并的依据	合并日	合并日的确定依据	合并当期期初至合并日被合并方的收入	合并当期期初至合并日被合并方的净利润	比较期间被合并方的收入	比较期间被合并方的净利润

其他说明：

(2) 合并成本

单位：元

合并成本	
--现金	
--非现金资产的账面价值	
--发行或承担的债务的账面价值	
--发行的权益性证券的面值	
--或有对价	

或有对价及其变动的说明：

其他说明：

(3) 合并日被合并方资产、负债的账面价值

单位：元

	合并日	上期期末
资产：		
货币资金		
应收款项		

存货		
固定资产		
无形资产		
负债：		
借款		
应付款项		
净资产		
减：少数股东权益		
取得的净资产		

企业合并中承担的被合并方的或有负债：

其他说明：

3、反向购买

交易基本信息、交易构成反向购买的依据、上市公司保留的资产、负债是否构成业务及其依据、合并成本的确定、按照权益性交易处理时调整权益的金额及其计算：

4、处置子公司

是否存在单次处置对子公司投资即丧失控制权的情形

是 否

是否存在通过多次交易分步处置对子公司投资且在本期丧失控制权的情形

是 否

5、其他原因的合并范围变动

说明其他原因导致的合并范围变动（如，新设子公司、清算子公司等）及其相关情况：

6、其他

九、在其他主体中的权益

1、在子公司中的权益

（1）企业集团的构成

子公司名称	主要经营地	注册地	业务性质	持股比例	取得方式
-------	-------	-----	------	------	------

				直接	间接	
常州盛德钢格板有限公司	江苏常州	江苏常州	钢格板的制造及销售	100.00%		同一控制下的企业合并

在子公司的持股比例不同于表决权比例的说明：

持有半数或以下表决权但仍控制被投资单位、以及持有半数以上表决权但不控制被投资单位的依据：

对于纳入合并范围的重要的结构化主体，控制的依据：

确定公司是代理人还是委托人的依据：

其他说明：

(2) 重要的非全资子公司

单位：元

子公司名称	少数股东持股比例	本期归属于少数股东的损益	本期向少数股东宣告分派的股利	期末少数股东权益余额

子公司少数股东的持股比例不同于表决权比例的说明：

其他说明：

(3) 重要非全资子公司的主要财务信息

单位：元

子公司名称	期末余额						期初余额					
	流动资产	非流动资产	资产合计	流动负债	非流动负债	负债合计	流动资产	非流动资产	资产合计	流动负债	非流动负债	负债合计

单位：元

子公司名称	本期发生额				上期发生额			
	营业收入	净利润	综合收益总额	经营活动现金流量	营业收入	净利润	综合收益总额	经营活动现金流量

其他说明：

(4) 使用企业集团资产和清偿企业集团债务的重大限制

(5) 向纳入合并财务报表范围的结构化主体提供的财务支持或其他支持

其他说明：

2、在子公司的所有者权益份额发生变化且仍控制子公司的交易

(1) 在子公司所有者权益份额发生变化的情况说明

(2) 交易对于少数股东权益及归属于母公司所有者权益的影响

单位：元

购买成本/处置对价	
-- 现金	
-- 非现金资产的公允价值	
购买成本/处置对价合计	
减：按取得/处置的股权比例计算的子公司净资产份额	
差额	
其中：调整资本公积	
调整盈余公积	
调整未分配利润	

其他说明

3、在合营安排或联营企业中的权益

(1) 重要的合营企业或联营企业

重要的合营企业或联营企业	主要经营地	注册地	业务性质	持股比例		对合营企业或联营企业投资的会计处理方法
				直接	间接	
深圳勤智德泰新科技创业投资企业（有限合伙）	中国深圳	中国深圳	创业投资	95.00%		货币出资

在合营企业或联营企业的持股比例不同于表决权比例的说明：

深圳勤智德泰新科技创业投资企业（有限合伙）（以下简称合伙企业）由本公司、深圳前海勤智国际资本管理有限公司（以下简称前海勤智）和自然人周榕甬共同出资设立。本公司持有合伙企业 95% 股权。按照合伙协议：对于合伙协议的修改，决定认缴出资总额的增加或减少，合并、分立、解散或变

更合伙企业的形式，更换普通合伙人/执行事务合伙人的表决，须经全体合伙人一致同意方可通过。合伙企业主要从事投资性业务，设立投资决策委员会，投资决策委员会有 5 名委员，其中普通合伙人前海勤智委派 4 名，本公司委派 1 名。投委会议事规则：一人一票，项目的投资决策及投资退出，须经全体投委会参与表决有效票数的 100% 同意方为有效决议。

持有 20% 以下表决权但具有重大影响，或者持有 20% 或以上表决权但不具有重大影响的依据：

（2）重要合营企业的主要财务信息

单位：元

	期末余额/本期发生额	期初余额/上期发生额
流动资产	68,635,156.19	70,994,860.60
其中：现金和现金等价物		
非流动资产		
资产合计	68,635,156.19	70,994,860.60
流动负债	383.56	1,755,000.00
非流动负债		
负债合计	383.56	1,755,000.00
少数股东权益		
归属于母公司股东权益	68,634,772.63	69,239,860.60
按持股比例计算的净资产份额	65,203,034.00	65,777,867.57
调整事项		
--商誉		
--内部交易未实现利润		
--其他		-977,187.00
对合营企业权益投资的账面价值	64,800,680.57	64,800,680.57
存在公开报价的合营企业权益投资的公允价值		
营业收入		
财务费用		
所得税费用		
净利润	-605,087.97	8,239,860.60
终止经营的净利润		
其他综合收益		
综合收益总额	-605,087.97	8,239,860.60
本年度收到的来自合营企业的股利		

其他说明

（3）重要联营企业的主要财务信息

单位：元

	期末余额/本期发生额	期初余额/上期发生额
流动资产		
非流动资产		
资产合计		
流动负债		
非流动负债		
负债合计		
少数股东权益		
归属于母公司股东权益		
按持股比例计算的净资产份额		
调整事项		
--商誉		
--内部交易未实现利润		
--其他		
对联营企业权益投资的账面价值		
存在公开报价的联营企业权益投资的公允价值		
营业收入		
净利润		
终止经营的净利润		
其他综合收益		
综合收益总额		
本年度收到的来自联营企业的股利		

其他说明

(4) 不重要的合营企业和联营企业的汇总财务信息

单位：元

	期末余额/本期发生额	期初余额/上期发生额
合营企业：		
下列各项按持股比例计算的合计数		
联营企业：		
下列各项按持股比例计算的合计数		

其他说明

(5) 合营企业或联营企业向本公司转移资金的能力存在重大限制的说明

(6) 合营企业或联营企业发生的超额亏损

单位：元

合营企业或联营企业名称	累积未确认前期累计的损失	本期末确认的损失（或本期分享的净利润）	本期末累积未确认的损失
-------------	--------------	---------------------	-------------

其他说明

(7) 与合营企业投资相关的未确认承诺**(8) 与合营企业或联营企业投资相关的或有负债****4、重要的共同经营**

共同经营名称	主要经营地	注册地	业务性质	持股比例/享有的份额	
				直接	间接

在共同经营中的持股比例或享有的份额不同于表决权比例的说明：

共同经营为单独主体的，分类为共同经营的依据：

其他说明

5、在未纳入合并财务报表范围的结构化主体中的权益

未纳入合并财务报表范围的结构化主体的相关说明：

6、其他**十、与金融工具相关的风险**

本公司从事风险管理的目标是在风险和收益之间取得平衡，将风险对本公司经营业绩的负面影响降至最低水平，使股东和其他权益投资者的利益最大化。基于该风险管理目标，本公司风险管理的基本策

略是确认和分析本公司面临的各种风险，建立适当的风险承受底线和进行风险管理，并及时可靠地对各种风险进行监督，将风险控制在限定的范围内。

本公司的金融工具面临的主要风险是信用风险、流动风险及市场风险。管理层已审议并批准管理这些风险的政策，概括如下。

1、信用风险

信用风险，是指金融工具的一方不能履行义务，造成另一方发生财务损失的风险。

本公司的信用风险主要与应收款项有关。为控制该项风险，本公司分别采取了以下措施。

本公司仅与经认可的、信誉良好的第三方进行交易。按照本公司的政策，需对所有要求采用信用方式进行交易的客户进行信用审核。另外，本公司对应收账款余额进行持续监控，以确保本公司不致面临重大坏账风险。

2、流动风险

流动风险，是指企业在履行以交付现金或其他金融资产的方式结算的义务时发生资金短缺的风险。

本公司的政策是确保拥有充足的现金以偿还到期债务。

流动性风险由公司的财务部门集中控制。财务部门通过监控现金余额、可随时变现的有价证券以及对未来 12 个月现金流量的滚动预测，确保公司在所有合理预测的情况下拥有充足的资金偿还债务。

3、市场风险

市场风险，是指金融工具的公允价值或未来现金流量因市场价格变动而发生波动的风险。市场风险主要包括外汇风险和利率风险。

(1) 外汇风险

本公司的主要业务客户位于中国境内，主要业务以人民币结算，2021 年度仅涉及零星较小的外币交易。本公司管理层认为，在其他变量不变的情况下，汇率可能发生的合理变动对当期损益和股东权益的税前影响很小。

(2) 利率风险

本公司的利率风险主要产生于银行借款等。浮动利率的金融负债使本公司面临现金流量利率风险，固定利率的金融负债使本公司面临公允价值利率风险。本公司根据当时的市场环境来决定固定利率及浮动利率合同的相对比例。

本公司财务部门持续监控公司利率水平。利率上升会增加新增带息债务的成本以及本公司尚未付清的以浮动利率计息的带息债务的利息支出，并对本公司的财务业绩产生重大的不利影响，管理层会依据最新的市场状况及时做出调整。
本公司与银行签订的贷款合同采用固定利率计算借款利息。

十一、公允价值的披露

1、以公允价值计量的资产和负债的期末公允价值

单位：元

项目	期末公允价值			
	第一层次公允价值计量	第二层次公允价值计量	第三层次公允价值计量	合计
一、持续的公允价值计量	--	--	--	--
（一）交易性金融资产		180,000,000.00		180,000,000.00
二、非持续的公允价值计量	--	--	--	--

2、持续和非持续第一层次公允价值计量项目市价的确定依据

公允价值计量方法基于相同资产或负债在活跃市场中的标价（未经调整）。

3、持续和非持续第二层次公允价值计量项目，采用的估值技术和重要参数的定性及定量信息

持续第二层次公允价值计量的为银行承兑汇票。银行承兑汇票其期限不超过一年，资金时间价值因素对其公允价值的影响不重大，票据背书的前后手双方均认可按票据的面值抵偿等额的欠款，不打折扣，因此其公允价值为其账面价值。

4、持续和非持续第三层次公允价值计量项目，采用的估值技术和重要参数的定性及定量信息

5、持续的第三层次公允价值计量项目，期初与期末账面价值间的调节信息及不可观察参数敏感性分析

6、持续的公允价值计量项目，本期内发生各层级之间转换的，转换的原因及确定转换时点的政策

7、本期内发生的估值技术变更及变更原因

8、不以公允价值计量的金融资产和金融负债的公允价值情况

公司不以公允价值计量的金融资产和金融负债期限较短，这些金融资产和金融负债的账面价值与公允价值差异很小。

9、其他

十二、关联方及关联交易

1、本企业的母公司情况

母公司名称	注册地	业务性质	注册资本	母公司对本企业的持股比例	母公司对本企业的表决权比例
-------	-----	------	------	--------------	---------------

本企业的母公司情况的说明

本公司的实际控制人为自然人，不存在母公司情况。其中：周文庆直接持有公司 43.50% 股权，周文庆的配偶宗焕琴直接持有公司 20.25% 股权，两人合计直接持有公司 63.75% 股权；宗焕琴担任执行事务合伙人的常州联泓企业管理中心（有限合伙）直接持有公司 7.85% 股权，周文庆、宗焕琴的儿子周阳益担任执行事务合伙人的常州鑫泰企业管理中心（有限合伙）直接持有公司 1.90% 股权；周文庆担任公司的董事长，宗焕琴担任公司的董事，周阳益担任公司的副总经理兼董事会秘书。因此，周文庆、宗焕琴、周阳益为公司的实际控制人。

本企业最终控制方是。

其他说明：

2、本企业的子公司情况

本企业子公司的情况详见附注九。

3、本企业合营和联营企业情况

本企业重要的合营或联营企业详见附注九。

本期与本公司发生关联方交易，或前期与本公司发生关联方交易形成余额的其他合营或联营企业情况如下：

合营或联营企业名称	与本企业关系
深圳勤智德泰新科技创业投资企业（有限合伙）	被投资企业

其他说明

4、其他关联方情况

其他关联方名称	其他关联方与本企业关系
常州市武进邹区电容器有限公司	实际控制人控制的公司、报告期内股东
常州盛庆电子有限公司	公司实际控制人控制的公司
常州盛庆贸易有限公司	公司实际控制人控制的公司
绵阳高新区大利电子有限公司	公司实际控制人控制的公司
益阳大利电子有限公司	公司实际控制人控制的公司
常州市天马房地产开发有限公司	公司实际控制人之一周文庆担任法定代表人
缪一新	公司董事、总经理
常州博迪金属材料有限公司	公司董事、总经理缪一新配偶的父亲蒋留金控制的企业
黄丽琴	公司财务总监
常州市津加塑料有限公司	公司财务总监黄丽琴的家庭成员控制并担任执行董事的公司，黄丽琴持股 30%
常州市振凯塑料厂	公司财务总监黄丽琴的家庭成员控制的公司

其他说明

5、关联交易情况

(1) 购销商品、提供和接受劳务的关联交易

采购商品/接受劳务情况表

单位：元

关联方	关联交易内容	本期发生额	获批的交易额度	是否超过交易额 度	上期发生额
-----	--------	-------	---------	--------------	-------

出售商品/提供劳务情况表

单位：元

关联方	关联交易内容	本期发生额	上期发生额
-----	--------	-------	-------

购销商品、提供和接受劳务的关联交易说明

(2) 关联受托管理/承包及委托管理/出包情况

本公司受托管理/承包情况表：

单位：元

委托方/出包 方名称	受托方/承 包方名称	受托/承包资 产类型	受托/承包起 始日	受托/承包终 止日	托管收益/承 包收益定价依 据	本期确认的托 管收益/承包 收益
---------------	---------------	---------------	--------------	--------------	-----------------------	------------------------

关联托管/承包情况说明

本公司委托管理/出包情况表：

单位：元

委托方/出包方名称	受托方/承包方名称	委托/出包资产类型	委托/出包起始日	委托/出包终止日	托管费/出包费定价依据	本期确认的托管费/出包费
-----------	-----------	-----------	----------	----------	-------------	--------------

关联管理/出包情况说明

(3) 关联租赁情况

本公司作为出租方：

单位：元

承租方名称	租赁资产种类	本期确认的租赁收入	上期确认的租赁收入
-------	--------	-----------	-----------

本公司作为承租方：

单位：元

出租方名称	租赁资产种类	简化处理的短期租赁和低价值资产租赁的租金费用（如适用）		未纳入租赁负债计量的可变租赁付款额（如适用）		支付的租金		承担的租赁负债利息支出		增加的使用权资产	
		本期发生额	上期发生额	本期发生额	上期发生额	本期发生额	上期发生额	本期发生额	上期发生额	本期发生额	上期发生额

关联租赁情况说明

(4) 关联担保情况

本公司作为担保方

单位：元

被担保方	担保金额	担保起始日	担保到期日	担保是否已经履行完毕
常州盛德钢格板有限公司	6,000,000.00	2020年02月18日	2022年02月17日	否

本公司作为被担保方

单位：元

担保方	担保金额	担保起始日	担保到期日	担保是否已经履行完毕
周文庆、宗焕琴、常州盛德钢格板有限公司	150,000,000.00	2020年03月19日	2022年03月18日	否

关联担保情况说明

(5) 关联方资金拆借

单位：元

关联方	拆借金额	起始日	到期日	说明
-----	------	-----	-----	----

拆入
拆出

(6) 关联方资产转让、债务重组情况

单位：元

关联方	关联交易内容	本期发生额	上期发生额
-----	--------	-------	-------

(7) 关键管理人员报酬

单位：元

项目	本期发生额	上期发生额
关键管理人员报酬	2,119,200.00	6,152,293.00

(8) 其他关联交易

6、关联方应收应付款项

(1) 应收项目

单位：元

项目名称	关联方	期末余额		期初余额	
		账面余额	坏账准备	账面余额	坏账准备

(2) 应付项目

单位：元

项目名称	关联方	期末账面余额	期初账面余额
------	-----	--------	--------

7、关联方承诺

8、其他

十三、股份支付

1、股份支付总体情况

适用 不适用

2、以权益结算的股份支付情况适用 不适用**3、以现金结算的股份支付情况**适用 不适用**4、股份支付的修改、终止情况****5、其他****十四、承诺及或有事项****1、重要承诺事项**

资产负债表日存在的重要承诺

本公司不存在需要披露的重要承诺事项。

2、或有事项**(1) 资产负债表日存在的重要或有事项**

本公司不存在需要披露的重要或有事项。

(2) 公司没有需要披露的重要或有事项，也应予以说明

公司不存在需要披露的重要或有事项。

3、其他**十五、资产负债表日后事项****1、重要的非调整事项**

单位：元

项目	内容	对财务状况和经营成果的影响数	无法估计影响数的原因

2、利润分配情况

单位：元

3、销售退回

截至财务报告批准报出日止，本公司未发生重要销售退回情况。

4、其他资产负债表日后事项说明

截至财务报告批准报出日止，本公司无应披露未披露的其他资产负债表日后事项说明。

十六、母公司财务报表主要项目注释

1、应收账款

(1) 应收账款分类披露

单位：元

类别	期末余额					期初余额				
	账面余额		坏账准备		账面价值	账面余额		坏账准备		账面价值
	金额	比例	金额	计提比例		金额	比例	金额	计提比例	
其中：										
按组合计提坏账准备的应收账款	306,698,077.01	100.00%	16,804,894.56	5.48%	289,893,182.45	271,320,257.04	100.00%	15,746,892.97	5.80%	255,573,364.07
其中：										
合计	306,698,077.01	100.00%	16,804,894.56	5.48%	289,893,182.45	271,320,257.04	100.00%	15,746,892.97	5.80%	255,573,364.07

按组合计提坏账准备：

单位：元

名称	期末余额		
	账面余额	坏账准备	计提比例
按组合计提坏账准备的应收账款	306,698,077.01	16,804,894.56	5.48%
合计	306,698,077.01	16,804,894.56	

确定该组合依据的说明：

如是按照预期信用损失一般模型计提应收账款坏账准备，请参照其他应收款的披露方式披露坏账准备的相关信息：

适用 不适用

按账龄披露

单位：元

账龄	期末余额
1 年以内（含 1 年）	303,855,134.09
1 至 2 年	1,045,380.48
2 至 3 年	412,292.53
3 年以上	1,385,269.91
3 至 4 年	6,789.30
4 至 5 年	104,322.30
5 年以上	1,274,158.31
合计	306,698,077.01

（2）本期计提、收回或转回的坏账准备情况

本期计提坏账准备情况：

单位：元

类别	期初余额	本期变动金额				期末余额
		计提	收回或转回	核销	其他	
按组合计提的坏账准备	15,746,892.97	1,058,001.59				16,804,894.56
合计	15,746,892.97	1,058,001.59				16,804,894.56

其中本期坏账准备收回或转回金额重要的：

单位：元

单位名称	收回或转回金额	收回方式

（3）本期实际核销的应收账款情况

单位：元

项目	核销金额

其中重要的应收账款核销情况：

单位：元

单位名称	应收账款性质	核销金额	核销原因	履行的核销程序	款项是否由关联交易产生

应收账款核销说明：

（4）按欠款方归集的期末余额前五名的应收账款情况

单位：元

单位名称	应收账款期末余额	占应收账款期末余额合计数的比例	坏账准备期末余额
客户 1	139,450,721.31	45.47%	6,972,536.07
客户 2	86,963,208.78	28.35%	4,348,160.44

客户 3	50,547,454.34	16.48%	2,527,372.71
客户 4	8,883,830.36	2.90%	444,191.52
客户 5	5,511,273.10	1.80%	275,563.65
合计	291,356,487.89	95.00%	

(5) 因金融资产转移而终止确认的应收账款

本报告期无因金融资产转移而终止确认的应收账款。

(6) 转移应收账款且继续涉入形成的资产、负债金额

其他说明：

2、其他应收款

单位：元

项目	期末余额	期初余额
其他应收款	19,965,070.41	17,582,558.89
合计	19,965,070.41	17,582,558.89

(1) 应收利息

1) 应收利息分类

单位：元

项目	期末余额	期初余额

2) 重要逾期利息

单位：元

借款单位	期末余额	逾期时间	逾期原因	是否发生减值及其判断依据

其他说明：

3) 坏账准备计提情况

适用 不适用

(2) 应收股利

1) 应收股利分类

单位：元

项目(或被投资单位)	期末余额	期初余额
------------	------	------

2) 重要的账龄超过 1 年的应收股利

单位：元

项目(或被投资单位)	期末余额	账龄	未收回的原因	是否发生减值及其判断依据
------------	------	----	--------	--------------

3) 坏账准备计提情况

适用 不适用

其他说明：

(3) 其他应收款

1) 其他应收款按款项性质分类情况

单位：元

款项性质	期末账面余额	期初账面余额
保证金	1,850,902.27	2,424,504.90
单位往来	19,092,886.15	16,718,831.45
其他	1,530,812.96	1,099,673.95
合计	22,474,601.38	20,243,010.30

2) 坏账准备计提情况

单位：元

坏账准备	第一阶段	第二阶段	第三阶段	合计
	未来 12 个月预期信用损失	整个存续期预期信用损失(未发生信用减值)	整个存续期预期信用损失(已发生信用减值)	
2022 年 1 月 1 日余额	1,600,881.09	1,059,570.32		2,660,451.41
2022 年 1 月 1 日余额在本期				
本期计提	-150,920.44			-150,920.44
2022 年 6 月 30 日余额	1,449,960.65	1,059,570.32		2,509,530.97

损失准备本期变动金额重大的账面余额变动情况

适用 不适用

按账龄披露

单位：元

账龄	期末余额
1 年以内(含 1 年)	15,799,637.54
1 至 2 年	5,123,196.45
2 至 3 年	492,197.07

3 年以上	1,059,570.32
4 至 5 年	552,000.00
5 年以上	507,570.32
合计	22,474,601.38

3) 本期计提、收回或转回的坏账准备情况

本期计提坏账准备情况:

单位: 元

类别	期初余额	本期变动金额				期末余额
		计提	收回或转回	核销	其他	

其中本期坏账准备转回或收回金额重要的:

单位: 元

单位名称	转回或收回金额	收回方式
------	---------	------

4) 本期实际核销的其他应收款情况

单位: 元

项目	核销金额
----	------

其中重要的其他应收款核销情况:

单位: 元

单位名称	其他应收款性质	核销金额	核销原因	履行的核销程序	款项是否由关联交易产生
------	---------	------	------	---------	-------------

其他应收款核销说明:

5) 按欠款方归集的期末余额前五名的其他应收款情况

单位: 元

单位名称	款项的性质	期末余额	账龄	占其他应收款期末余额合计数的比例	坏账准备期末余额
往来款 1	往来款	19,092,886.15	2 年以内	84.95%	1,206,085.89
往来款 2	其他	1,269,202.27	1 年至 5 年	5.65%	837,593.13
往来款 3	其他	727,708.00	1 年以内	3.24%	36,385.40
往来款 4	保证金	300,000.00	4 至 5 年	1.34%	300,000.00
往来款 5	保证金	171,651.00	2 年以内	0.76%	13,300.80
合计		21,561,447.42		95.94%	2,393,365.22

6) 涉及政府补助的应收款项

单位：元

单位名称	政府补助项目名称	期末余额	期末账龄	预计收取的时间、金额及依据

7) 因金融资产转移而终止确认的其他应收款

8) 转移其他应收款且继续涉入形成的资产、负债金额

其他说明：

3、长期股权投资

单位：元

项目	期末余额			期初余额		
	账面余额	减值准备	账面价值	账面余额	减值准备	账面价值
对子公司投资	32,338,048.58		32,338,048.58	32,338,048.58		32,338,048.58
对联营、合营企业投资	64,800,680.57		64,800,680.57	64,800,680.57		64,800,680.57
合计	97,138,729.15		97,138,729.15	97,138,729.15		97,138,729.15

(1) 对子公司投资

单位：元

被投资单位	期初余额 (账面价值)	本期增减变动				期末余额 (账面价值)	减值准备期末余额
		追加投资	减少投资	计提减值准备	其他		
常州盛德钢格板有限公司	32,338,048.58					32,338,048.58	
合计	32,338,048.58					32,338,048.58	

(2) 对联营、合营企业投资

单位：元

投资单位	期初余额 (账面价值)	本期增减变动								期末余额 (账面价值)	减值准备期末余额
		追加投资	减少投资	权益法下确认的投资	其他综合收益调整	其他权益变动	宣告发放现金股利或	计提减值准备	其他		

				损益		利润				
一、合营企业										
深圳勤智德泰新科技创业投资企业（有限合伙）	64,800,680.57									64,800,680.57
小计	64,800,680.57									64,800,680.57
二、联营企业										
小计										
合计	64,800,680.57									64,800,680.57

(3) 其他说明

4、营业收入和营业成本

单位：元

项目	本期发生额		上期发生额	
	收入	成本	收入	成本
主营业务	509,028,974.93	436,933,202.67	998,230,120.39	888,622,443.64
其他业务	19,570,056.24	18,816,992.54	37,669,748.88	36,499,885.74
合计	528,599,031.17	455,750,195.21	1,035,899,869.27	925,122,329.38

收入相关信息：

单位：元

合同分类	分部 1	分部 2		合计
商品类型				
其中：				
碳素无缝钢管	36,200,456.76			36,200,456.76
合金钢管	370,390,282.18			370,390,282.18
不锈钢管	102,438,235.99			102,438,235.99
其他	19,570,056.24			19,570,056.24
按经营地区分类				
其中：				
境内	528,599,031.17			528,599,031.17
市场或客户类型				
其中：				
合同类型				

其中：				
按商品转让的时间分类				
其中：				
在某一时点确认收入	528,599,031.17			528,599,031.17
按合同期限分类				
其中：				
按销售渠道分类				
其中：				
合计				

与履约义务相关的信息：

无

与分摊至剩余履约义务的交易价格相关的信息：

本报告期末已签订合同、但尚未履行或尚未履行完毕的履约义务所对应的收入金额为 250,000,000.00 元，其中，250,000,000.00 元预计将于 2022 年度确认收入，元预计将于年度确认收入，元预计将于年度确认收入。

其他说明：

5、投资收益

单位：元

项目	本期发生额	上期发生额
处置交易性金融资产取得的投资收益	1,181,096.63	176,557.25
票据贴现	-1,483,352.72	
合计	-302,256.09	176,557.25

6、其他

十七、补充资料

1、当期非经常性损益明细表

适用 不适用

单位：元

项目	金额	说明
计入当期损益的政府补助（与公司正常经营业务密切相关，符合国家政策规定、按照一定标准定额或定量持续享受的政府补助除外）	524,029.00	

除同公司正常经营业务相关的有效套期保值业务外，持有交易性金融资产、交易性金融负债产生的公允价值变动损益，以及处置交易性金融资产、交易性金融负债和可供出售金融资产取得的投资收益	1,181,096.63	
除上述各项之外的其他营业外收入和支出	-1,608,725.81	
减：所得税影响额	2,189.75	
合计	94,210.07	--

其他符合非经常性损益定义的损益项目的具体情况：

适用 不适用

公司不存在其他符合非经常性损益定义的损益项目的具体情况。

将《公开发行证券的公司信息披露解释性公告第 1 号——非经常性损益》中列举的非经常性损益项目界定为经常性损益项目的情况说明

适用 不适用

2、净资产收益率及每股收益

报告期利润	加权平均净资产收益率	每股收益	
		基本每股收益（元/股）	稀释每股收益（元/股）
归属于公司普通股股东的净利润	3.63%	0.29	0.29
扣除非经常性损益后归属于公司普通股股东的净利润	3.62%	0.29	0.29

3、境内外会计准则下会计数据差异

(1) 同时按照国际会计准则与按中国会计准则披露的财务报告中净利润和净资产差异情况

适用 不适用

(2) 同时按照境外会计准则与按中国会计准则披露的财务报告中净利润和净资产差异情况

适用 不适用

(3) 境内外会计准则下会计数据差异原因说明，对已经境外审计机构审计的数据进行差异调节的，应注明该境外机构的名称

4、其他

盛德鑫泰新材料股份有限公司
 法定代表人：周文庆
 2022 年 8 月 2 日