

光大保德信现金宝货币市场基金

2025 年年度报告

2025 年 12 月 31 日

基金管理人：光大保德信基金管理有限公司

基金托管人：中国农业银行股份有限公司

报告送出日期：二〇二六年三月三十一日

§1 重要提示及目录

1.1 重要提示

基金管理人的董事会、董事保证本报告所载资料不存在虚假记载、误导性陈述或重大遗漏，并对其内容的真实性、准确性和完整性承担个别及连带的法律责任。本年度报告已经三分之二以上独立董事签字同意，并由董事长签发。

基金托管人中国农业银行股份有限公司根据本基金合同规定，于 2026 年 3 月 30 日复核了本报告中的财务指标、净值表现、利润分配情况、财务会计报告、投资组合报告等内容，保证复核内容不存在虚假记载、误导性陈述或者重大遗漏。

基金管理人承诺以诚实信用、勤勉尽责的原则管理和运用基金资产，但不保证基金一定盈利。

基金的过往业绩并不代表其未来表现。投资有风险，投资者在作出投资决策前应仔细阅读本基金的招募说明书及其更新。

本报告中财务资料已经审计。

本报告期自 2025 年 1 月 1 日起至 12 月 31 日止。

1.2 目录

§1 重要提示及目录	2
1.1 重要提示	2
§2 基金简介	5
2.1 基金基本情况	5
2.2 基金产品说明	5
2.3 基金管理人和基金托管人	6
2.4 信息披露方式	7
2.5 其他相关资料	7
§3 主要财务指标、基金净值表现及利润分配情况	7
3.1 主要会计数据和财务指标	7
3.2 基金净值表现	8
3.3 过去三年基金的利润分配情况	11
§4 管理人报告	12
4.1 基金管理人及基金经理情况	12
4.2 管理人对报告期内本基金运作合规守信情况的说明	16
4.3 管理人对报告期内公平交易情况的专项说明	16
4.4 管理人对报告期内基金的投资策略和业绩表现的说明	17
4.5 管理人对宏观经济、证券市场及行业走势的简要展望	18
4.6 管理人内部有关本基金的监察稽核工作情况	18
4.7 管理人对报告期内基金估值程序等事项的说明	19
4.8 管理人对报告期内基金利润分配情况的说明	20
4.9 报告期内管理人对本基金持有人数或基金资产净值预警情形的说明	20
§5 托管人报告	20
5.1 报告期内本基金托管人合规守信情况声明	20
5.2 托管人对报告期内本基金投资运作合规守信、净值计算、利润分配等情况的说明	20
5.3 托管人对本年度报告中财务信息等内容真实、准确和完整发表意见	20
§6 审计报告	21
6.1 审计意见	21
6.2 形成审计意见的基础	21
6.3 其他信息	21
6.4 管理层和治理层对财务报表的责任	22
6.5 注册会计师对财务报表审计的责任	22
§7 年度财务报表	23
7.1 资产负债表	23
7.2 利润表	24
7.3 净资产变动表	25
7.4 报表附注	27
§8 投资组合报告	53
8.1 期末基金资产组合情况	53
8.2 债券回购融资情况	54
8.3 基金投资组合平均剩余期限	54
8.4 报告期内投资组合平均剩余存续期超过 240 天情况说明	55

8.5 期末按债券品种分类的债券投资组合	55
8.6 期末按摊余成本占基金资产净值比例大小排名的前十名债券投资明细	56
8.7“影子定价”与“摊余成本法”确定的基金资产净值的偏离	56
8.8 期末按公允价值占基金资产净值比例大小排名的所有资产支持证券投资明细	56
8.9 投资组合报告附注	56
§9 基金份额持有人信息	58
9.1 期末基金份额持有人户数及持有人结构	58
9.2 期末货币市场基金前十名份额持有人情况	58
9.3 期末基金管理人的从业人员持有本基金的情况	59
9.4 期末基金管理人的从业人员持有本开放式基金份额总量区间的情况	59
§10 开放式基金份额变动	59
§11 重大事件揭示	59
11.1 基金份额持有人大会决议	59
11.2 基金管理人、基金托管人的专门基金托管部门的重大人事变动	60
11.3 涉及基金管理人、基金财产、基金托管业务的诉讼	60
11.4 基金投资策略的改变	60
11.5 本报告期持有的基金发生的重大影响事件	60
11.6 为基金进行审计的会计师事务所情况	60
11.7 管理人、托管人及相关从业人员受调查或处罚等情况	60
11.8 基金租用证券公司交易单元的有关情况	61
11.9 偏离度绝对值超过 0.5% 的情况	62
11.10 其他重大事件	62
12 影响投资者决策的其他重要信息	64
§13 备查文件目录	64
13.1 备查文件目录	64
13.2 存放地点	65
13.3 查阅方式	65

§2 基金简介

2.1 基金基本情况

基金名称	光大保德信现金宝货币基金	
基金简称	光大保德信现金宝货币	
基金主代码	000210	
基金运作方式	契约型开放式	
基金合同生效日	2013 年 9 月 5 日	
基金管理人	光大保德信基金管理有限公司	
基金托管人	中国农业银行股份有限公司	
报告期末基金份额总额	83,934,633.37 份	
基金合同存续期	不定期	
下属分级基金的基金简称	光大保德信现金宝货币 A	光大保德信现金宝货币 B
下属分级基金的交易代码	000210	000211
报告期末下属分级基金的份额总额	63,093,623.85 份	20,841,009.52 份

2.2 基金产品说明

投资目标	本基金力争保持基金资产的流动性和安全性，追求高于业绩比较基准的稳定收益。
投资策略	<p>本基金将综合考虑各类投资品种的收益和风险特征，在保证基金资产安全性的基础上力争为投资人创造稳定的收益。同时，本基金将关注宏观经济走势、货币政策和财政政策的变化，结合对货币市场利率变动的预期，对投资组合进行管理。</p> <p>1、久期策略</p> <p>本基金将在对宏观经济环境深入研究的基础上，预期未来市场利率的变化趋势，确定本基金的久期。若预测未来利率将上升，则本基金将通过缩短组合平均剩余期限的办法规避利率风险；若预测未来利率下降，则本基金将延长组合平均剩余期限，获取利率下降带来的回报。</p> <p>2、类属资产配置策略</p>

	<p>类属配置指组合在各类短期金融工具如央行票据、国债、金融债、企业短期融资券以及现金等投资品种之间的配置比例。本基金将通过分析各类属的相对收益、利差变化、流动性风险、信用风险等因素来确定类属配置比例，寻找具有投资价值的投资品种，力争取得较高的回报。</p> <p>3、银行存款投资策略</p> <p>银行存款一般具有收益稳定、风险低等基本特征，特别是机构投资者在投资银行存款时，往往能获得比普通投资者更高的收益率。本基金在投资银行存款时将对不同银行的银行存款收益率做深入的分析，同时结合各银行的信用等级、存款期限等因素的研究，综合考量整体利率市场环境及其变动趋势，在严格控制风险的前提下决定各银行存款的投资比例。</p> <p>4、个券选择策略</p> <p>在个券选择层面，将首先考虑安全性因素，优先选择央票、短期国债等高信用等级债券品种以规避违约风险。在具体的券种选择上，基金管理人将在正确拟合收益率曲线的基础上，找出收益率出现明显偏高的券种，并客观分析收益率出现偏离的原因。若出现因市场原因所导致的收益率高于公允水平，则该券种价格出现低估，本基金将对此类低估品种进行重点关注。此外，鉴于收益率曲线可以判断出定价偏高或偏低的期限段，从而指导相对价值投资，这也可以帮助基金管理人选择投资于定价低估的短期债券品种。</p> <p>5、回购策略</p> <p>基金管理人将密切关注短期资金需求激增的机会，通过逆回购的方式融出资金以分享短期资金利率陡升的投资机会。</p>
业绩比较基准	人民币活期存款利率(税后)。
风险收益特征	本基金预期收益和风险低于债券型基金、混合型基金和股票型基金。

2.3 基金管理人和基金托管人

项目		基金管理人	基金托管人
名称		光大保德信基金管理有限公司	中国农业银行股份有限公司
信息披露 负责人	姓名	高顺平	任航
	联系电话	(021) 80262888	010-66060069

	电子邮箱	epfservice@epf.com.cn	tgxxpl@abchina.com
客户服务电话		4008-202-888	95599
传真		(021) 80262468	010-68121816
注册地址		上海市黄浦区中山东二路558号外滩金融中心1幢, 6层	北京市东城区建国门内大街69号
办公地址		上海市黄浦区中山东二路558号外滩金融中心1幢(北区3号楼), 6-7层、10层	北京市西城区复兴门内大街28号凯晨世贸中心东座F9
邮政编码		200010	100031
法定代表人		高瑞东	谷澍

2.4 信息披露方式

本基金选定的信息披露报纸名称	《中国证券报》
登载基金年度报告正文的管理人互联网网址	www.epf.com.cn
基金年度报告备置地点	光大保德信基金管理有限公司、中国农业银行股份有限公司的办公场所。

2.5 其他相关资料

项目	名称	办公地址
会计师事务所	安永华明会计师事务所(特殊普通合伙)	中国北京市东城区东长安街1号东方广场安永大楼17层
注册登记机构	光大保德信基金管理有限公司	上海市黄浦区中山东二路558号外滩金融中心1幢(北区3号楼), 6-7层、10层

§3 主要财务指标、基金净值表现及利润分配情况

3.1 主要会计数据和财务指标

金额单位：人民币元

3.1.1 期间数据和指标	2025 年		2024 年		2023 年	
	光大保德	光大保德	光大保德	光大保德	光大保德	光大保德

	信现金宝 货币 A	信现金宝 货币 B	信现金宝 货币 A	信现金宝 货币 B	信现金宝 货币 A	信现金宝 货币 B
本期已实现收益	838,441.18	438,398.42	2,058,217.18	3,654,434.47	1,293,270.94	3,200,824.22
本期利润	838,441.18	438,398.42	2,058,217.18	3,654,434.47	1,293,270.94	3,200,824.22
本期净值收益率	1.0624%	1.3057%	1.6742%	1.9192%	1.8050%	2.0491%
3.1.2 期末数据和指标	2025 年末		2024 年末		2023 年末	
	光大保德信 现金宝货币 A	光大保德信 现金宝货币 B	光大保德信 现金宝货币 A	光大保德信 现金宝货币 B	光大保德信 现金宝货币 A	光大保德信 现金宝货币 B
期末基金资产净值	63,093,623.85	20,841,009.52	104,819,718.35	75,819,748.27	285,058,084.07	464,085,723.76
期末基金份额净值	1.0000	1.0000	1.0000	1.0000	1.0000	1.0000
3.1.3 累计期末指标	2025 年末		2024 年末		2023 年末	
	光大保德 信现金宝 货币 A	光大保德 信现金宝 货币 B	光大保德 信现金宝 货币 A	光大保德 信现金宝 货币 B	光大保德 信现金宝 货币 A	光大保德 信现金宝 货币 B
累计净值收益率	35.3806%	39.4444%	33.9573%	37.6472%	31.7516%	35.0552%

注：(1)本期已实现收益指基金本期利息收入、投资收益、其他收入（不含公允价值变动收益）扣除相关费用后的余额，本期利润为本期已实现收益加上本期公允价值变动收益，由于货币市场基金采用摊余成本法核算，因此，公允价值变动收益为零，本期已实现收益和本期利润的金额相等。

(2)本基金利润分配是按日结转份额。

3.2 基金净值表现

3.2.1 基金份额净值收益率及其与同期业绩比较基准收益率的比较

1. 光大保德信现金宝货币 A：

阶段	份额净值收 益率①	份额净值收 益率标准差 ②	业绩比较基 准收益率③	业绩比较基 准收益率标 准差④	①-③	②-④
过去三个月	0.2530%	0.0004%	0.0894%	0.0000%	0.1636%	0.0004%

过去六个月	0.5234%	0.0045%	0.1789%	0.0000%	0.3445%	0.0045%
过去一年	1.0624%	0.0032%	0.3549%	0.0000%	0.7075%	0.0032%
过去三年	4.6092%	0.0048%	1.0656%	0.0000%	3.5436%	0.0048%
过去五年	8.3020%	0.0040%	1.7753%	0.0000%	6.5267%	0.0040%
自基金合同生效起至今	35.3806%	0.0041%	4.3760%	0.0000%	31.0046%	0.0041%

2. 光大保德信现金宝货币 B:

阶段	份额净值收益率①	份额净值收益率标准差②	业绩比较基准收益率③	业绩比较基准收益率标准差④	①-③	②-④
过去三个月	0.3137%	0.0004%	0.0894%	0.0000%	0.2243%	0.0004%
过去六个月	0.6452%	0.0045%	0.1789%	0.0000%	0.4663%	0.0045%
过去一年	1.3057%	0.0032%	0.3549%	0.0000%	0.9508%	0.0032%
过去三年	5.3656%	0.0048%	1.0656%	0.0000%	4.3000%	0.0048%
过去五年	9.6111%	0.0040%	1.7753%	0.0000%	7.8358%	0.0040%
自基金合同生效起至今	39.4444%	0.0041%	4.3760%	0.0000%	35.0684%	0.0041%

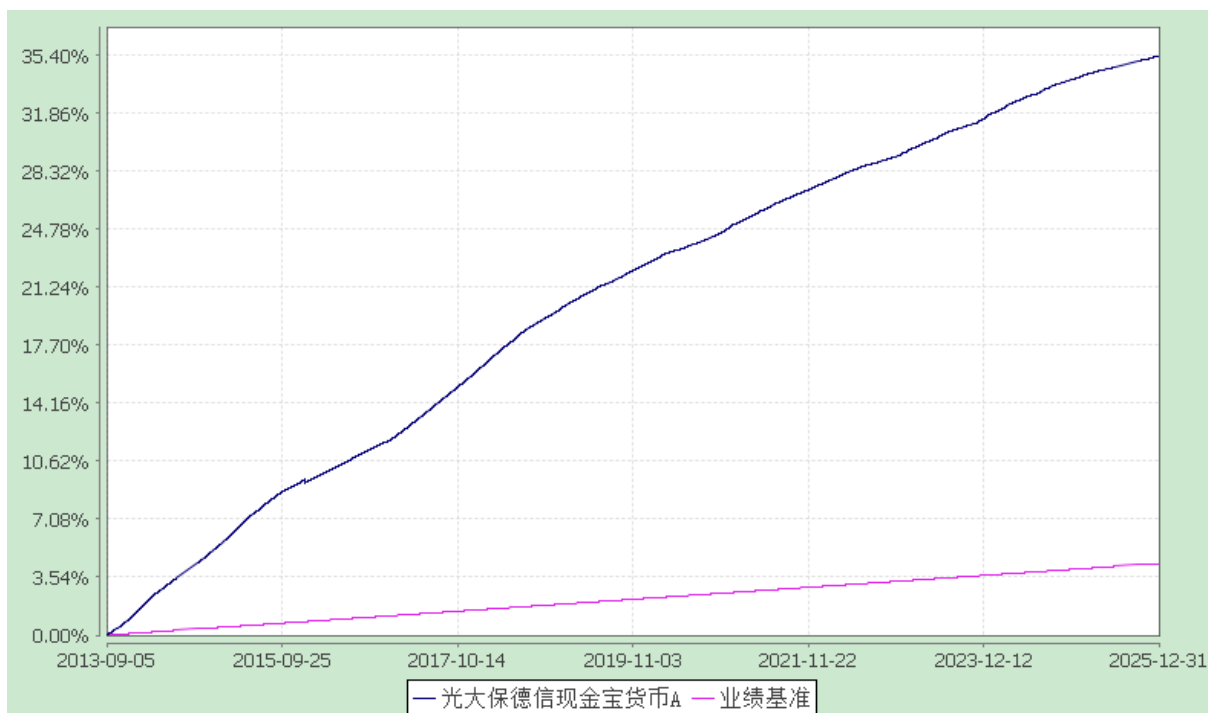
3.2.2 自基金合同生效以来基金份额累计净值收益率变动及其与同期业绩比较基准收益率变动的比较

光大保德信现金宝货币基金

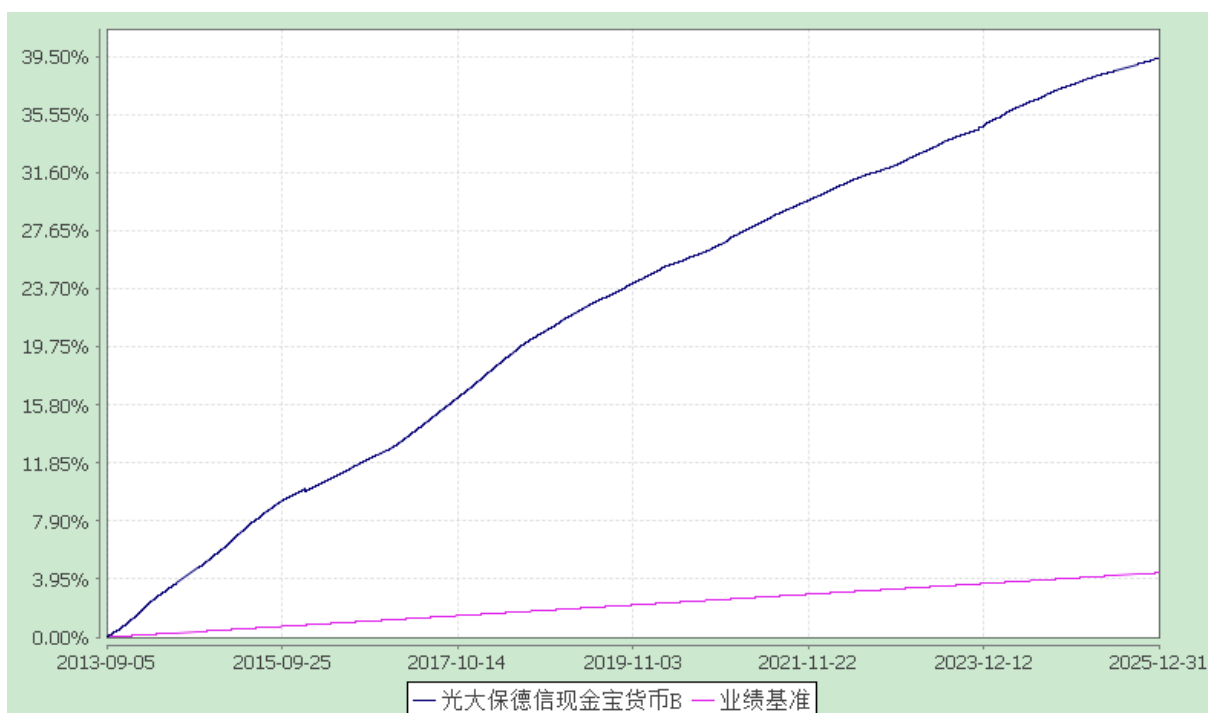
自基金合同生效以来累计净值收益率与业绩比较基准收益率历史走势对比图

(2013 年 9 月 5 日至 2025 年 12 月 31 日)

1、光大保德信现金宝货币 A



2、光大保德信现金宝货币 B

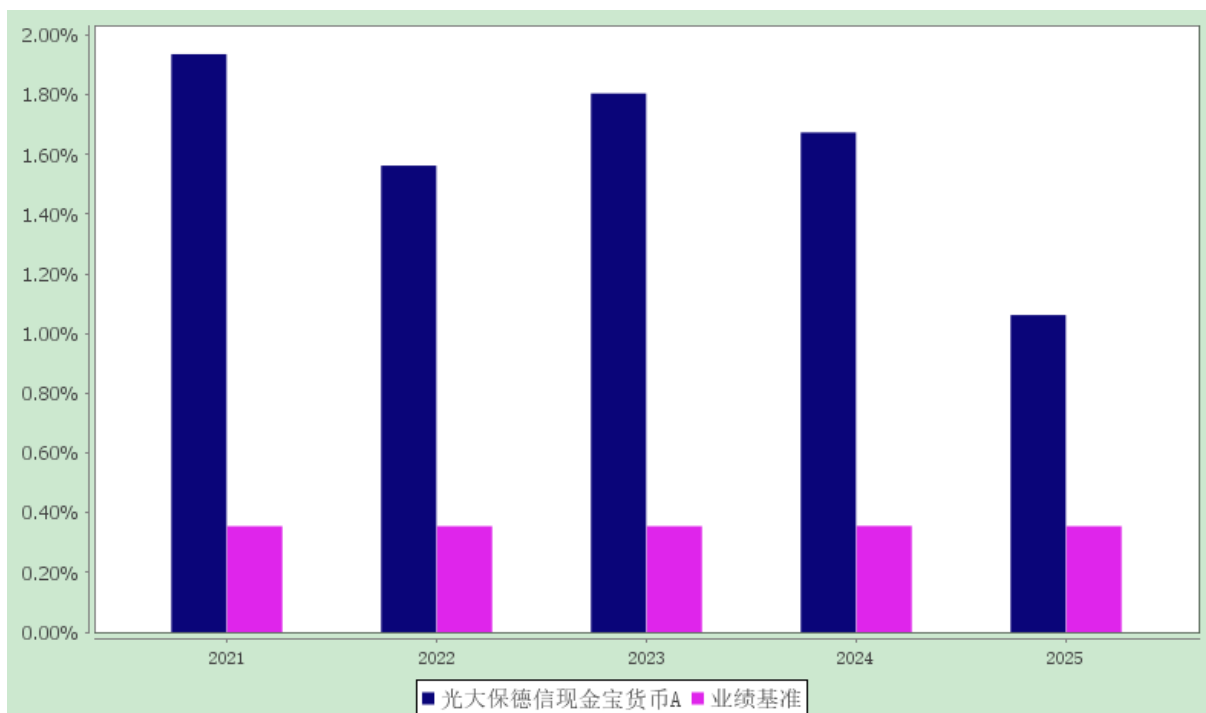


3.2.3 过去五年基金每年净值收益率及其与同期业绩比较基准收益率的比较

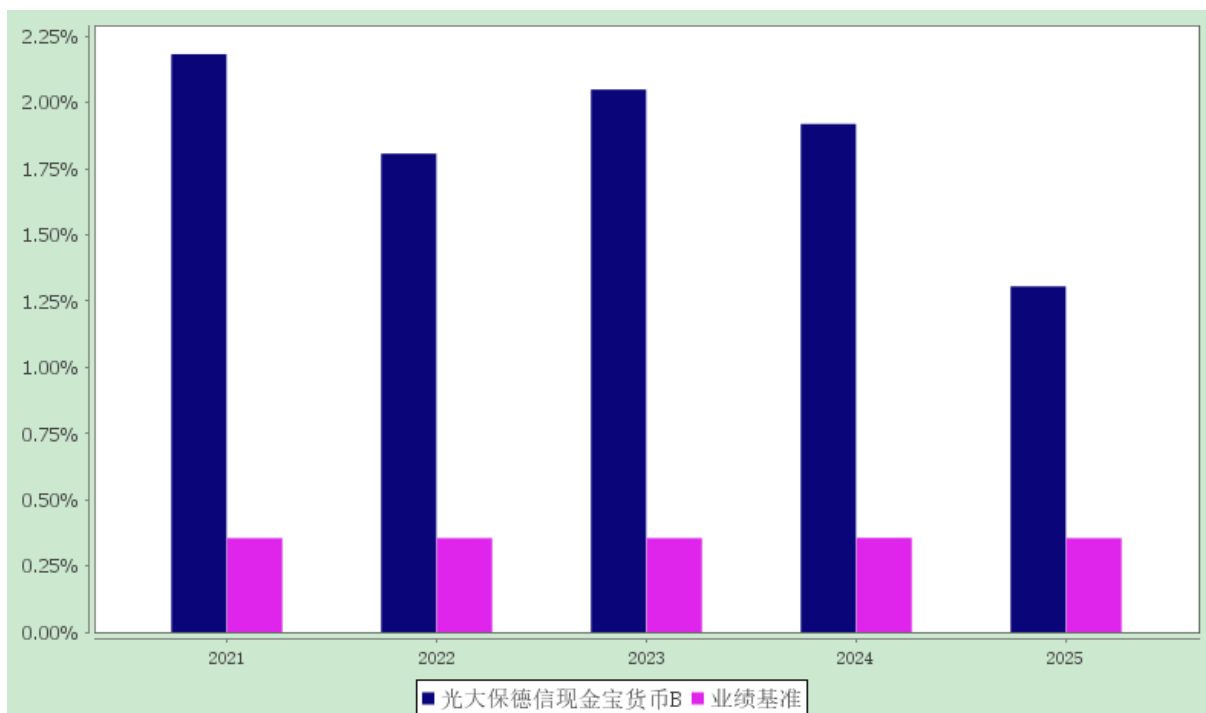
光大保德信现金宝货币市场基金

过去五年基金净收益率与业绩比较基准收益率的对比图

1、光大保德信现金宝货币 A



2、光大保德信现金宝货币 B



注：本基金基金合同于 2013 年 9 月 5 日生效，合同生效当年净值收益率按实际存续期计算，未按整个自然年度折算。

3.3 过去三年基金的利润分配情况

光大保德信现金宝货币 A:

单位：人民币元

年度	已按再投资形式转实收基金	直接通过应付赎回款转出金额	应付利润本年变动	年度利润分配合计	备注
2025	838,441.18	-	-	838,441.18	-
2024	2,058,217.18	-	-	2,058,217.18	-
2023	1,293,270.94	-	-	1,293,270.94	-
合计	4,189,929.30	-	-	4,189,929.30	-

光大保德信现金宝货币 B:

单位：人民币元

年度	已按再投资形式转实收基金	直接通过应付赎回款转出金额	应付利润本年变动	年度利润分配合计	备注
2025	438,398.42	-	-	438,398.42	-
2024	3,654,434.47	-	-	3,654,434.47	-
2023	3,200,824.22	-	-	3,200,824.22	-
合计	7,293,657.11	-	-	7,293,657.11	-

§4 管理人报告

4.1 基金管理人及基金经理情况

4.1.1 基金管理人及其管理基金的经验

光大保德信基金管理有限公司（以下简称“光大保德信”）成立于 2004 年 4 月，由中国光大集团控股的光大证券股份有限公司和美国保德信金融集团旗下的保德信投资管理有限公司共同创建，公司总部设在上海，注册资本为人民币 1.6 亿元人民币，两家股东分别持有 55% 和 45% 的股份。公司主要从事基金募集、基金销售、资产管理和中国证监会许可的其他业务（涉及行政许可的凭许可证经营），今后，将在法律法规允许的范围内为各类投资者提供更多资产管理服务。

截至 2025 年 12 月 31 日，光大保德信旗下管理着 86 只开放式基金，即光大保德信量化核心证券投资基金,光大保德信货币市场基金,光大保德信红利混合型证券投资基金,光大保德信新增长混合型证券投资基金,光大保德信优势配置混合型证券投资基金,光大保德信增利收益债券型证券投资基金,光大保德信均衡精选混合型证券投资基金,光大保德信动态优选灵活配置混合型证券投资基金,光大保德信中小盘混合型证券投资基金,光大保德信信用添益债券型证券投资基金,光大保德信行业轮动混合型证券投资基金,光大保德信现金宝货币市场基金,光大保德信银发商机主题混合型证券投资基金,光大保德信国企改革主题股票型证券投资基金,光大保德信一带一路战略主题混合型证券投资

基金,光大保德信耀钱包货币基金,光大保德信欣鑫灵活配置混合型证券投资基金,光大保德信中国制造 2025 灵活配置混合型证券投资基金,光大保德信风格轮动混合型证券投资基金,光大保德信永鑫灵活配置混合型证券投资基金,光大保德信恒利纯债债券型证券投资基金,光大保德信产业新动力灵活配置混合型证券投资基金,光大保德信诚鑫灵活配置混合型证券投资基金,光大保德信安和债券型证券投资基金,光大保德信安祺债券型证券投资基金,光大保德信永利纯债债券型证券投资基金,光大保德信安诚债券型证券投资基金,光大保德信多策略智选 18 个月定期开放混合型证券投资基金,光大保德信尊盈半年定期开放债券型发起式证券投资基金,光大保德信中高等级债券型证券投资基金,光大保德信先进服务业灵活配置混合型证券投资基金,光大保德信创业板量化优选股票型证券投资基金,光大保德信超短债债券型证券投资基金,光大保德信晟利债券型证券投资基金,光大保德信安泽债券型证券投资基金,光大保德信尊丰纯债定期开放债券型发起式证券投资基金,光大保德信景气先锋混合型证券投资基金,光大保德信尊泰三年定期开放债券型证券投资基金,光大保德信添天盈五年定期开放债券型证券投资基金,光大保德信研究精选混合型证券投资基金,光大保德信消费主题股票型证券投资基金,光大保德信瑞和混合型证券投资基金,光大保德信尊合 87 个月定期开放债券型证券投资基金,光大保德信尊裕纯债一年定期开放债券型发起式证券投资基金,光大保德信中债 1-5 年政策性金融债指数证券投资基金,光大保德信安瑞一年持有期债券型证券投资基金,光大保德信智能汽车主题股票型证券投资基金,光大保德信锦弘混合型证券投资基金,光大保德信新机遇混合型证券投资基金,光大保德信安阳一年持有期混合型证券投资基金,光大保德信品质生活混合型证券投资基金,光大保德信健康优加混合型证券投资基金,光大保德信睿盈混合型证券投资基金,光大保德信中证 500 指数增强型证券投资基金,光大保德信创新生活混合型证券投资基金,光大保德信恒鑫混合型证券投资基金,光大保德信纯债债券型证券投资基金,光大保德信核心资产混合型证券投资基金,光大保德信尊利纯债一年定期开放债券型发起式证券投资基金,光大保德信汇佳混合型证券投资基金,光大保德信尊颐纯债一年定期开放债券型发起式证券投资基金,光大保德信高端装备混合型证券投资基金,光大保德信中证同业存单 AAA 指数 7 天持有期证券投资基金,光大保德信荣利纯债债券型证券投资基金,光大保德信专精特新混合型证券投资基金,光大保德信睿阳纯债债券型证券投资基金,光大保德信数字经济主题混合型证券投资基金,光大保德信鼎利 90 天滚动持有债券型证券投资基金,光大保德信安选平衡养老目标三年持有期混合型发起式基金中基金 (FOF),光大保德信红利量化选股混合型证券投资基金,光大保德信沪深 300 指数增强型证券投资基金,光大保德信阳光三个月持有期混合型基金中基金 (FOF),光大保德信中证 A500 指数型证券投资基金,光大保德信添利 30 天滚动持有债券型证券投资基金,光大保德信国证通用航空产业指数型发起式证券投资基金,光大保德信国证机器人产业指数型发起式证券投资基金,光大保德信阳光香港精选混合型证券投资基金 (QDII),光大保德信阳

光混合型证券投资基金,光大保德信阳光智造混合型证券投资基金,光大保德信阳光北斗星 9 个月持有期债券型证券投资基金,光大保德信阳光稳健增长混合型证券投资基金,光大保德信阳光价值 30 个月持有期混合型证券投资基金,光大保德信阳光优选一年持有期混合型证券投资基金,光大保德信阳光启明星创新驱动主题混合型证券投资基金,光大保德信阳光稳债中短债债券型证券投资基金,光大保德信阳光现金宝货币市场基金。

4.1.2 基金经理（或基金经理小组）及基金经理助理的简介

姓名	职务	任本基金的基金经理 (助理) 期限		证券从业 年限	说明
		任职日期	离任日期		
沈荣	固收管理 总部固收 低风险投资 团队联席 团队长、基 金经理	2021-07-03	-	14 年	沈荣先生，2007 年获得上海交通大学工学学士学位，2011 年获得上海财经大学金融学硕士学位。2007 年 7 月至 2008 年 9 月在上海电器科学研究所（集团）有限公司任职 CAD 开发工程师；2011 年 6 月至 2012 年 3 月在国金证券股份有限公司任职行业研究员；2012 年 3 月至 2014 年 4 月在宏源证券股份有限公司任职行业分析师、固定收益分析师；2014 年 4 月至 2017 年 6 月在平安养老保险股份有限公司任职债券助理研究经理、投资经理；2017 年 7 月加入光大保德信基金管理有限公司，现任公司固收管理总部固收低风险投资团队联席团队长，2017 年 8 月至今担任光大保德信货币市场基金的基金经理，2017 年 8 月至 2019 年 9 月担任光大保德信鼎鑫灵活配置混合型证券投资基金的基金经理，2017 年 11 月至 2018 年 3 月担任光大保德信尊尚一年定期开放债券型证券投资基金（已清盘）的基金经理，2018 年 1 月至 2020 年 3 月担任光大保德信添天盈月度理财债券型证券投资基金（2020 年 3 月起转型为光大保德信添天盈五年定期开放债券型证券投资基金）的基金经

				<p>理，2018 年 2 月至今担任光大保德信尊盈半年定期开放债券型发起式证券投资基金的基金经理，2018 年 3 月至 2019 年 11 月担任光大保德信多策略智选 18 个月定期开放混合型证券投资基金的基金经理，2018 年 5 月至 2020 年 2 月担任光大保德信睿鑫灵活配置混合型证券投资基金的基金经理，2018 年 5 月至 2021 年 5 月担任光大保德信中高等级债券型证券投资基金的基金经理，2018 年 5 月至 2022 年 9 月担任光大保德信尊富 18 个月定期开放债券型证券投资基金（已清盘）的基金经理，2018 年 6 月至 2022 年 7 月担任光大保德信超短债债券型证券投资基金的基金经理，2018 年 8 月至 2019 年 9 月担任光大保德信晟利债券型证券投资基金的基金经理，2018 年 9 月至 2019 年 9 月担任光大保德信安泽债券型证券投资基金的基金经理，2019 年 8 月至 2021 年 5 月担任光大保德信尊丰纯债定期开放债券型发起式证券投资基金的基金经理，2020 年 3 月至今担任光大保德信添天盈五年定期开放债券型证券投资基金的基金经理，2020 年 8 月至今担任光大保德信尊合 87 个月定期开放债券型证券投资基金的基金经理，2020 年 12 月至今担任光大保德信安瑞一年持有期债券型证券投资基金的基金经理，2021 年 3 月至今担任光大保德信安和债券型证券投资基金的基金经理，2021 年 7 月至今担任光大保德信现金宝货币市场基金、光大保德信耀钱包货币市场基金的基金经理，2023 年 4 月至今担任光大保德信中证同业存单 AAA 指数 7 天持有期证券投资基金的基金经理，2025 年 12 月至今担任光大保德信阳光现金宝货币市场基金的基金经理。</p>
--	--	--	--	-----------------------------------------------------------------------------------------------------------------------------------------------------------------------------------------------------------------------------------------------------------------------------------------------------------------------------------------------------------------------------------------------------------------------------------------------------------------------------------------------------------------------------------------------------------------------------------------------------------------------------------------------------------------------------------------------------------------------------------------------------------------------------------------------------

注：对基金的非首任基金经理，其任职日期和离任日期分别指根据公司决定确定的聘任日期和解聘日期。

4.1.3 期末兼任私募资产管理计划投资经理的基金经理同时管理的产品情况

无

4.2 管理人对报告期内本基金运作合规守信情况的说明

本报告期内，本基金管理人本着诚实信用、勤勉尽责的原则管理和运用基金资产，在严格控制风险的前提下，为基金份额持有人谋求最大利益。本基金管理人严格遵守《证券投资基金法》及其他相关法律法规、证监会规定和基金合同的约定，未有损害基金份额持有人利益的行为。

4.3 管理人对报告期内公平交易情况的专项说明

4.3.1 公平交易制度和控制方法

本基金管理人根据《证券投资基金管理公司公平交易制度指导意见》等法规制定了《光大保德信基金管理有限公司公平交易制度》，明确公平交易的适用范围、原则和内容、管控措施、公平交易执行程序 and 分配原则、反向交易控制、公平交易效果评估及报告等。

公平交易制度所规范的范围涵盖旗下各类资产组合，围绕境内上市股票、债券的一级市场申购、二级市场交易（含银行间市场）、境外投资、衍生品等投资管理活动，贯穿投资授权、研究分析、投资决策、交易执行、业绩评估等各个环节。

公司通过科学、制衡的投资决策体系，加强交易分配环节的内部控制，并通过工作制度、流程和技术手段保证公平交易原则的实现。同时通过实时监控、分析评估、监察稽核和信息披露确保公平交易过程和结果的有效监督。

分析评估方面，公司采集连续四个季度，不同时间窗口（1 日内、3 日内、5 日内）的同向交易样本，在假设同向交易价差为零及 95% 的置信水平下，对同向交易价差进行 T 分布假设检验并对检验结果进行跟踪分析。通过对涉及公平性交易的投资行为进行事后分析评估，分析对象涵盖公司旗下全部投资组合，并重点分析同类组合间、不同产品间以及同一基金经理管理不同组合间的交易行为。若出现异常交易行为，则及时进行核查并在向中国证监会报送的监察稽核季度报告和年度报告中对此做专项说明。

4.3.2 公平交易制度的执行情况

本报告期内，各项公平交易制度流程均得到良好地贯彻执行。在同向交易价差分析中，个别投

投资组合之间出现溢价率统计显著主要原因是市场交易价格波动较大且不同基金经理交易时机的选择不同，本基金管理人旗下所有投资组合从投资信息的获取、投资决策到交易执行的各个环节均按照公平交易制度的要求进行，未发现存在违反公平交易原则的现象。

4.3.3 异常交易行为的专项说明

本报告期内未发现本基金存在异常交易行为。本基金与公司旗下其他投资组合未发生交易所公开竞价同日反向交易且成交较少的单边交易量超过该证券当日成交量 5% 的交易。

4.4 管理人对报告期内基金的投资策略和业绩表现的说明

4.4.1 报告期内基金投资策略和运作分析

2025 年中国经济在结构分化中实现了“稳中有进”的运行态势，呈现外需好于内需的特征：工业生产保持较强韧性，规模以上工业增加值增长 5.8%，其中高技术制造业增加值增长 9.4%，新质生产力加速培育成为核心亮点；但固定资产投资整体承压，房地产投资持续深度调整；社会消费品零售总额首次突破 50 万亿元，服务消费快于商品消费，以旧换新政策对升级类商品消费拉动明显；出口成为全年经济的关键支撑，高技术产品出口增长 13.2%；通胀则延续低位运行格局，CPI 全年同比基本持平但核心 CPI 连续数月保持在 1% 以上，PPI 同比下降但下半年降幅逐步收窄，整体呈现供强需弱、价格低位企稳的运行态势。

债券市场方面，短端 1 年国债和 1 年国开季度末为 1.34% 和 1.55%，全年上行 25bp 和 35bp。长端 10 年国债和 10 年国开年末为 1.85% 和 2.00%，分别上行约 17bp 和 18bp。信用债方面，1 年期限的 AAA 信用债季度末收益率为 1.67%，下行约 1bp；3 年期限的 AAA 和 AA 的信用债季度末为 1.80% 和 2.15%，分别上行约 5bp 和 9bp。

本基金在日常操作中注重控制剩余期限，灵活使用杠杆，精选个券，积极配置银行存款和存单，提升组合流动性和静态收益。本基金将会密切关注国际国内经济形势和货币、财政政策的动态，在基金操作中重点关注传统资金面紧张的时点对资金面的冲击，在做好基金的流动性管理的前提下，力争适当提高组合收益。

4.4.2 报告期内基金的业绩表现

本基金本报告期内 A 份额净值增长率为 1.0624%，业绩比较基准收益率为 0.3549%；B 份额净值增长率为 1.3057%，业绩比较基准收益率为 0.3549%。

4.5 管理人对宏观经济、证券市场及行业走势的简要展望

展望新年，我们认为经济整体将保持温和增长态势。从地方两会的目标来看，经济增速目标较去年普遍是持平和略下调为主；其中投资增速目标普遍有所下调，消费边际贡献进一步提升。上半年通胀环境预计温和，PPI 仍在低位，国内定价的工业品供需结构难以明显逆转；CPI 的弹性预计仍在服务价格而非食品；货币政策仍以促而非控价格回升为出发点。财政政策靠前发力概率较高，全年广义财政赤字仍将保持必要强度。央行今年新增“跨周期调节”的货币政策目标，大幅收紧和大幅宽松概率较低，结构上精准仍会是央行的主要目标之一。

4.6 管理人内部有关本基金的监察稽核工作情况

报告期内，本基金管理人在开展内部监察稽核工作时本着合规运作、防范风险、保障基金份额持有人利益的宗旨，由独立于各业务部门的督察长和监察稽核部、风险管理部对公司的经营管理、基金的投资运作、基金的销售等公司所有业务及员工行为规范等方面进行定期和不定期检查，及时发现问题并督促相关部门进行整改，并定期制作监察稽核报告报董事会和公司管理层。

本报告期内，基金管理人内部监察稽核工作的重点包括以下几个方面：

督察长和监察稽核部督促、协助各业务部门按照法律法规和监管机构规定对相关制度的合法性、规范性和时效性完善各项内部管理制度和业务流程，明确风险控制职责并具体落实相应措施，提高全体员工的风险意识，有效保障基金份额持有人的利益。

督察长和监察稽核部、风险管理部针对各部门具体业务建立了相应的检查指标及检查重点，通过现场检查、电脑监控、人员询问、重点抽查等一系列方法，定期对公司和基金日常运作的各项业务进行合法合规检查，并对基金投资交易行为过程实施实时监控，督促业务部门不断改进内部控制和风险管理，并按规定定期出具合规风控工作情况报告报送董事会和公司管理层。

根据中国证监会的规定，督察长和监察稽核部及时准确地向监管机关报送各项报告，并对公司所有对外信息，包括基金法定信息披露、基金产品宣传推介材料等的合法合规情况进行事前审阅，确保其内容真实、准确、完整并符合中国证监会的相关规定。督察长和监察稽核部组织、协调各相关部门及时完成信息披露，确保公司的信息披露工作严格按照中国证监会规定的时间和方式进行。

在全公司范围内开展持续的学习和培训。督察长和监察稽核部先后组织了新员工入司培训，对

相关人员进行了法律法规的专项培训和年度监察培训，并组织员工开展学习、讨论，提高和加深了公司员工对基金法律法规的认识和理解，明确风险控制职责，树立全员内控意识。

根据董事会和管理层的要求，以及法规要求和公司业务发展需要，督察长和监察稽核部以风险为导向，年内计划并实施了数个内部专项审计项目，及时发现潜在的问题和风险，对公司重要业务环节剔除流程改进建议，促使公司规范运作。

通过上述工作，在本报告期内，本基金管理人对本基金的管理始均按照法律法规、基金合同、招募说明书和公司制度进行，充分维护和保障了基金持有人的合法权益。本基金管理人将一如既往地本着诚实守信、勤勉尽责的原则管理和运用资金资产，以风险控制为核心，进一步提高内部监察稽核工作的科学性和有效性，努力防范和控制各种风险，充分保障基金份额持有人的合法权益。

4.7 管理人对报告期内基金估值程序等事项的说明

报告期内，本基金的估值业务严格遵守《企业会计准则》、《证券投资基金会计核算业务指引》及监管机关有关规定和《光大保德信基金管理有限公司基金估值委员会工作制度》进行。日常估值由基金管理人和本基金托管人一同进行，基金份额净值由基金管理人完成估值后，经基金托管人复核无误后由基金管理人对外公布。月末、年中和年末估值复核与基金会计的财务核对同时进行。

报告期内，公司设立由负责运营的高管、运营部代表（包括基金会计）、投研部门代表、监察稽核部代表、IT 部代表、金融工程部门代表人员组成的估值委员会。公司估值委员会主要负责制定、修订和完善基金估值政策和程序，选择基金估值模型及估值模型假设，定期评价现有估值政策和程序的适用性及对估值程序执行情况进行监督。基金估值政策的议定和修改采用集体决策机制，对需采用特别估值程序的证券，基金管理人及时启动特别估值程序，由公司估值委员会讨论议定特别估值方案并与托管行、审计师沟通后形成建议，经公司管理层批准后由运营部具体执行。估值委员会向公司管理层提交推荐建议前，应审慎平衡托管行、审计师和基金同业的意见，并必须获得估值委员会二分之一以上成员同意。

公司估值委员会的相关成员均具备相应的专业胜任能力和长期相关工作经历，并具有广泛的代表性，估值委员会中的投研人员比例不超过三分之一。

委员会对各相关部门和代表人员的分工如下：投资研究部和运营部共同负责关注相关投资品种的动态，评判基金持有的投资品种是否处于不活跃的交易状态或者最近交易日后经济环境发生了重大变化或证券发行机构发生了影响证券价格的重大事件，从而确定估值日需要进行估值测算或者调

整的投资品种；运营部根据估值的专业技术对需要进行估值政策调整的品种提出初步意见提交估值委员会讨论，负责执行基金估值政策进行日常估值业务，负责与托管行、审计师、基金同业、监管机关沟通估值调整事项；监察稽核部就估值程序的合法合规发表意见；投资研究部负责估值政策调整对投资业绩影响的评估；金融工程负责估值政策调整对投资绩效的评估；IT 部就估值政策调整的技术实现进行评估。

本基金管理人参与估值流程各方之间不存在任何重大利益冲突；截止报告期末未与外部估值定价服务机构签约。

4.8 管理人对报告期内基金利润分配情况的说明

根据本基金合同及招募说明书（更新）等有关规定，本基金每日将基金净收益分配给基金份额持有人，并按日结转为相应的基金份额。

4.9 报告期内管理人对本基金持有人数或基金资产净值预警情形的说明

本报告期内未发生连续二十个工作日出现基金份额持有人数量不满二百人或者基金资产净值低于五千万元的情形。

§5 托管人报告

5.1 报告期内本基金托管人遵规守信情况声明

在托管本基金的过程中，本基金托管人中国农业银行股份有限公司严格遵守《中华人民共和国证券投资基金法》相关法律法规的规定以及基金合同、托管协议的约定，对本基金基金管理人—光大保德信基金管理有限公司报告期内基金的投资运作，进行了认真、独立的会计核算和必要的投资监督，认真履行了托管人的义务，没有从事任何损害基金份额持有人利益的行为。

5.2 托管人对报告期内本基金投资运作遵规守信、净值计算、利润分配等情况的说明

报告期内，光大保德信基金管理有限公司在本基金的投资运作、基金资产净值的计算、基金份额申购赎回价格的计算、基金费用开支及利润分配等问题上，本托管人未发现有损害基金份额持有人利益的行为；在报告期内，严格遵守了《中华人民共和国证券投资基金法》等有关法律法规，在各重要方面的运作严格按照基金合同的规定进行。

5.3 托管人对本年度报告中财务信息等内容的真实、准确和完整发表意见

本托管人认为，光大保德信基金管理有限公司的信息披露事务符合《公开募集证券投资基金信

息披露管理办法》及其他相关法律法规的规定，基金管理人所编制和披露的本基金年度报告中的财务指标、净值表现、收益分配情况、财务会计报告、投资组合报告等信息真实、准确、完整，未发现现有损害基金持有人利益的行为。

§6 审计报告

安永华明（2026）审字第 70072552_B01 号

光大保德信现金宝货币市场基金全体基金份额持有人：

6.1 审计意见

我们审计了光大保德信现金宝货币市场基金的财务报表，包括 2025 年 12 月 31 日的资产负债表，2025 年度的利润表、净资产变动表以及相关财务报表附注。

我们认为，后附的光大保德信现金宝货币市场基金的财务报表在所有重大方面按照企业会计准则的规定编制，公允反映了光大保德信现金宝货币市场基金 2025 年 12 月 31 日的财务状况以及 2025 年度的经营成果和净资产变动情况。

6.2 形成审计意见的基础

我们按照中国注册会计师审计准则的规定执行了审计工作。审计报告的“注册会计师对财务报表审计的责任”部分进一步阐述了我们在这些准则下的责任。按照《中国注册会计师独立性准则第 1 号——财务报表审计和审阅业务对独立性的要求》和中国注册会计师职业道德守则，我们独立于光大保德信现金宝货币市场基金，并履行了职业道德方面的其他责任。我们在审计中遵循了对公众利益实体审计的独立性要求。我们相信，我们获取的审计证据是充分、适当的，为发表审计意见提供了基础。

6.3 其他信息

光大保德信现金宝货币市场基金管理层对其他信息负责。其他信息包括年度报告中涵盖的信息，但不包括财务报表和我们的审计报告。

我们对财务报表发表的审计意见不涵盖其他信息，我们也不对其他信息发表任何形式的鉴证结论。

结合我们对财务报表的审计，我们的责任是阅读其他信息，在此过程中，考虑其他信息是否与财务报表或我们在审计过程中了解到的情况存在重大不一致或者似乎存在重大错报。

基于我们已执行的工作，如果我们确定其他信息存在重大错报，我们应当报告该事实。在这方面，我们无任何事项需要报告。

6.4 管理层和治理层对财务报表的责任

管理层负责按照企业会计准则的规定编制财务报表，使其实现公允反映，并设计、执行和维护必要的内部控制，以使财务报表不存在由于舞弊或错误导致的重大错报。

在编制财务报表时，管理层负责评估光大保德信现金宝货币市场基金的持续经营能力，披露与持续经营相关的事项（如适用），并运用持续经营假设，除非计划进行清算、终止运营或别无其他现实的选择。

治理层负责监督光大保德信现金宝货币市场基金的财务报告过程。

6.5 注册会计师对财务报表审计的责任

我们的目标是对财务报表整体是否不存在由于舞弊或错误导致的重大错报获取合理保证，并出具包含审计意见的审计报告。合理保证是高水平的保证，但并不能保证按照审计准则执行的审计在某一重大错报存在时总能发现。错报可能由于舞弊或错误导致，如果合理预期错报单独或汇总起来可能影响财务报表使用者依据财务报表作出的经济决策，则通常认为错报是重大的。

在按照审计准则执行审计工作的过程中，我们运用职业判断，并保持职业怀疑。同时，我们也执行以下工作：

(1) 识别和评估由于舞弊或错误导致的财务报表重大错报风险，设计和实施审计程序以应对这些风险，并获取充分、适当的审计证据，作为发表审计意见的基础。由于舞弊可能涉及串通、伪造、故意遗漏、虚假陈述或凌驾于内部控制之上，未能发现由于舞弊导致的重大错报的风险高于未能发现由于错误导致的重大错报的风险。

(2) 了解与审计相关的内部控制，以设计恰当的审计程序，但目的并非对内部控制的有效性发表意见。

(3) 评价管理层选用会计政策的恰当性和作出会计估计及相关披露的合理性。

(4) 对管理层使用持续经营假设的恰当性得出结论。同时，根据获取的审计证据，就可能导致对光大保德信现金宝货币市场基金持续经营能力产生重大疑虑的事项或情况是否存在重大不确定性得出结论。如果我们得出结论认为存在重大不确定性，审计准则要求我们在审计报告中提请报表使用者注意财务报表中的相关披露；如果披露不充分，我们应当发表非无保留意见。我们的结论基于截至审计报告日可获得的信息。然而，未来的事项或情况可能导致光大保德信现金宝货币市场基金不能持续经营。

(5) 评价财务报表的总体列报（包括披露）、结构和内容，并评价财务报表是否公允反映相关交易和事项。

我们与治理层就计划的审计范围、时间安排和重大审计发现等事项进行沟通，包括沟通我们在

审计中识别出的值得关注的内部控制缺陷。

安永华明会计师事务所（特殊普通合伙）

中国注册会计师

费泽旭 彭雅琳

中国北京市东城区东长安街 1 号东方广场安永大楼 17 层

2026 年 3 月 27 日

§7 年度财务报表

7.1 资产负债表

会计主体：光大保德信现金宝货币市场基金

报告截止日：2025 年 12 月 31 日

单位：人民币元

资产	附注号	本期末 2025 年 12 月 31 日	上年度末 2024 年 12 月 31 日
资产：			
货币资金	7.4.7.1	9,989,632.45	39,834,053.53
结算备付金		-	-
存出保证金		-	-
交易性金融资产	7.4.7.2	60,015,176.70	107,111,892.19
其中：股票投资		-	-
基金投资		-	-
债券投资		60,015,176.70	107,111,892.19
资产支持证券投资		-	-
贵金属投资		-	-
其他投资		-	-
衍生金融资产	7.4.7.3	-	-
买入返售金融资产	7.4.7.4	14,000,861.77	37,004,788.38
应收清算款		-	-
应收股利		-	-
应收申购款		103,691.00	2,920.00
递延所得税资产		-	-
其他资产	7.4.7.5	-	-
资产总计		84,109,361.92	183,953,654.10
负债和净资产	附注号	本期末 2025 年 12 月 31 日	上年度末 2024 年 12 月 31 日
负债：			
短期借款		-	-

交易性金融负债		-	-
衍生金融负债	7.4.7.3	-	-
卖出回购金融资产款		-	3,069,149.44
应付清算款		-	-
应付赎回款		-	-
应付管理人报酬		11,185.85	24,238.74
应付托管费		3,728.62	8,079.54
应付销售服务费		14,397.62	24,078.25
应付投资顾问费		-	-
应交税费		309.12	-
应付利润		-	-
递延所得税负债		-	-
其他负债	7.4.7.6	145,107.34	188,641.51
负债合计		174,728.55	3,314,187.48
净资产：			
实收基金	7.4.7.7	83,934,633.37	180,639,466.62
其他综合收益		-	-
未分配利润	7.4.7.8	-	-
净资产合计		83,934,633.37	180,639,466.62
负债和净资产总计		84,109,361.92	183,953,654.10

注：报告截止日 2025 年 12 月 31 日，基金份额净值 1.00 元，基金份额总额 83,934,633.37 份。

其中 A 类 63,093,623.85 份；B 类 20,841,009.52 份。

7.2 利润表

会计主体：光大保德信现金宝货币基金

本报告期：2025 年 1 月 1 日至 2025 年 12 月 31 日

单位：人民币元

项目	附注号	本期 2025 年 1 月 1 日 至 2025 年 12 月 31 日	上年度可比期间 2024 年 1 月 1 日 至 2024 年 12 月 31 日
一、营业总收入		1,930,284.47	7,187,545.53
1.利息收入		680,578.06	2,494,477.17
其中：存款利息收入	7.4.7.9	232,948.85	1,245,578.50
债券利息收入		-	-
资产支持证券利息收入		-	-
买入返售金融资产收入		447,629.21	1,248,898.67
其他利息收入		-	-
2.投资收益（损失以“-”填列）		1,249,706.41	4,693,068.36
其中：股票投资收益	7.4.7.10	-	-
基金投资收益		-	-
债券投资收益	7.4.7.11	1,249,706.41	4,693,068.36

资产支持证券投资收益	7.4.7.12	-	-
贵金属投资收益		-	-
衍生工具收益	7.4.7.13	-	-
股利收益	7.4.7.14	-	-
其他投资收益		-	-
3.公允价值变动收益（损失以“-”号填列）	7.4.7.15	-	-
4.汇兑收益（损失以“-”号填列）		-	-
5.其他收入（损失以“-”号填列）	7.4.7.16	-	-
减：二、营业总支出		653,444.87	1,474,893.88
1. 管理人报酬	7.4.10.2	168,661.67	474,511.73
2. 托管费	7.4.10.2	56,220.56	158,170.43
3. 销售服务费		201,020.24	328,796.33
4. 投资顾问费		-	-
5. 利息支出		40,031.38	251,660.56
其中：卖出回购金融资产支出		40,031.38	251,660.56
6. 信用减值损失	7.4.7.17	-	-
7. 税金及附加		57.14	2,304.30
8. 其他费用	7.4.7.18	187,453.88	259,450.53
三、利润总额（亏损总额以“-”号填列）		1,276,839.60	5,712,651.65
减：所得税费用		-	-
四、净利润（净亏损以“-”号填列）		1,276,839.60	5,712,651.65
五、其他综合收益的税后净额		-	-
六、综合收益总额		1,276,839.60	5,712,651.65

7.3 净资产变动表

会计主体：光大保德信现金宝货币市场基金

本报告期：2025 年 1 月 1 日至 2025 年 12 月 31 日

单位：人民币元

项目	本期 2025 年 1 月 1 日至 2025 年 12 月 31 日		
	实收基金	未分配利润	净资产合计
一、上期期末净资产	180,639,466.62	-	180,639,466.62
二、本期期初净资产	180,639,466.62	-	180,639,466.62
三、本期增减变动	-96,704,833.25	-	-96,704,833.25

额（减少以“-”号填列）			5
（一）、综合收益总额	-	1,276,839.60	1,276,839.60
（二）、本期基金份额交易产生的净资产变动数（净资产减少以“-”号填列）	-96,704,833.25	-	-96,704,833.25
其中：1. 基金申购款	206,928,355.98	-	206,928,355.98
2. 基金赎回款	-303,633,189.23	-	-303,633,189.23
（三）、本期向基金份额持有人分配利润产生的净资产变动（净资产减少以“-”号填列）	-	-1,276,839.60	-1,276,839.60
四、本期期末净资产	83,934,633.37	-	83,934,633.37
项目	上年度可比期间 2024 年 1 月 1 日至 2024 年 12 月 31 日		
	实收基金	未分配利润	净资产合计
一、上期期末净资产	749,143,807.83	-	749,143,807.83
二、本期期初净资产	749,143,807.83	-	749,143,807.83
三、本期增减变动额（减少以“-”号填列）	-568,504,341.21	-	-568,504,341.21
（一）、综合收益总额	-	5,712,651.65	5,712,651.65
（二）、本期基金份额交易产生的净资产变动数（净资产减少以“-”号填列）	-568,504,341.21	-	-568,504,341.21
其中：1. 基金申购款	1,241,765,292.76	-	1,241,765,292.76
2. 基金赎回款	-1,810,269,633.97	-	-1,810,269,633.97
（三）、本期向基	-	-5,712,651.65	-5,712,651.65

金份额持有人分配利润产生的净资产变动（净资产减少以“-”号填列）			
四、本期期末净资产	180,639,466.62	-	180,639,466.62

报表附注为财务报表的组成部分。

本报告页码（序号）从 7.1 至 7.4，财务报表由下列负责人签署：

基金管理人负责人：高瑞东，主管会计工作负责人：贺敬哲，会计机构负责人：李勇

7.4 报表附注

7.4.1 基金基本情况

光大保德信现金宝货币市场基金（以下简称“本基金”），系经中国证券监督管理委员会（以下简称“中国证监会”）证监许可[2013]700 号文《关于核准光大保德信现金宝货币市场基金募集的批复》的核准，由基金管理人光大保德信基金管理有限公司向社会公开募集，基金合同于 2013 年 9 月 5 日生效，首次设立募集规模为 1,972,398,150.89 份基金份额。本基金为契约型开放式，存续期限不定。本基金的基金管理人和注册登记机构为光大保德信基金管理有限公司，基金托管人为中国农业银行股份有限公司。

本基金根据投资者认（申）购本基金的金额，对投资者持有的基金份额按照不同的费率计提销售服务费用，因此形成不同的基金份额等级，即 A 类和 B 类两类基金份额。若基金份额持有人在单个基金交易账户保留的 A 类基金份额达到或超过 500 万份时，本基金的注册登记机构自动将其在该基金交易账户保留的 A 类基金份额全部升级为 B 类基金份额。若基金份额持有人在单个基金交易账户保留的 B 类基金份额低于 500 万份时，本基金的注册登记机构自动将其在该基金交易账户保留的 B 类基金份额全部降级为 A 类基金份额。

本基金的投资范围为：1、现金；2、期限在 1 年以内（含 1 年）的银行存款、债券回购、中央银行票据（或简称“央行票据”）、同业存单；3、剩余期限在 397 天以内（含 397 天）的债券、非金融企业债务融资工具、资产支持证券；4、中国证监会、中国人民银行认可的其他具有良好流动性的货币市场工具。如果法律法规或监管机构以后允许基金投资其他品种，基金管理人在履行适当程序后，可以将其纳入本基金的投资范围。

本基金的业绩比较基准为：人民币活期存款利率（税后）。

7.4.2 会计报表的编制基础

本财务报表系按照财政部颁布的《企业会计准则——基本准则》以及其后颁布及修订的具体会计准则、解释以及《资产管理产品相关会计处理规定》和其他相关规定（统称“企业会计准则”）编制，同时，在信息披露和估值方面，也参考了中国证监会颁布的《中国证券监督管理委员会关于证券投资基金估值业务的指导意见》、《公开募集证券投资基金信息披露管理办法》、《证券投资基金信息披露内容与格式准则》第 2 号《年度报告的内容与格式》、《证券投资基金信息披露编报规则》第 3 号《会计报表附注的编制及披露》、《证券投资基金信息披露编报规则》第 5 号《货币市场基金信息披露特别规定》、《证券投资基金信息披露 XBRL 模板第 3 号<年度报告和中期报告>》以及中国证监会和中国证券投资基金业协会颁布的其他相关规定。

本财务报表以本基金持续经营为基础列报。

7.4.3 遵循企业会计准则及其他有关规定的声明

本财务报表符合企业会计准则的要求，真实、完整地反映了本基金于 2025 年 12 月 31 日的财务状况以及 2025 年度的经营成果和净资产变动情况。

7.4.4 重要会计政策和会计估计

7.4.4.1 会计年度

本基金会计年度采用公历年度，即每年自 1 月 1 日起至 12 月 31 日止。

7.4.4.2 记账本位币

本基金记账本位币和编制本财务报表所采用的货币均为人民币。除有特别说明外，均以人民币元为单位表示。

7.4.4.3 金融资产和金融负债的分类

金融工具是指形成本基金的金融资产（或负债），并形成其他单位的金融负债（或资产）或权益工具的合同。

(1) 金融资产分类

本基金的金融资产于初始确认时根据管理金融资产的业务模式和金融资产的合同现金流量特征分类为：以公允价值计量且其变动计入当期损益的金融资产、以摊余成本计量的金融资产；

(2) 金融负债分类

本基金的金融负债于初始确认时分类为：以公允价值计量且其变动计入当期损益的金融负债、

以摊余成本计量的金融负债。

7.4.4.4 金融资产和金融负债的初始确认、后续计量和终止确认

本基金于成为金融工具合同的一方时确认一项金融资产或金融负债。

划分为以公允价值计量且其变动计入当期损益的金融资产和金融负债，在初始确认时以公允价值计量；

划分为以摊余成本计量的金融资产和金融负债，按照取得时的公允价值作为初始确认金额，相关交易费用计入其初始确认金额；

对于以公允价值计量且其变动计入当期损益的金融资产，采用公允价值进行后续计量，所有公允价值变动计入当期损益；

对于以摊余成本计量的金融资产，采用实际利率法确认利息收入，其终止确认、修改或减值产生的利得或损失，均计入当期损益；

本基金以预期信用损失为基础，对以摊余成本计量的金融资产进行减值处理并确认损失准备。对于不含重大融资成分的应收款项，本基金运用简化计量方法，按照相当于整个存续期内的预期信用损失金额计量损失准备。除上述采用简化计量方法以外的金融资产，本基金在每个估值日评估其信用风险自初始确认后是否已经显著增加，如果信用风险自初始确认后未显著增加，处于第一阶段，本基金按照相当于未来 12 个月内预期信用损失的金额计量损失准备，并按照账面余额和实际利率计算利息收入；如果信用风险自初始确认后已显著增加但尚未发生信用减值的，处于第二阶段，本基金按照相当于整个存续期内预期信用损失的金额计量损失准备，并按照账面余额和实际利率计算利息收入；如果初始确认后发生信用减值的，处于第三阶段，本基金按照相当于整个存续期内预期信用损失的金额计量损失准备，并按照摊余成本和实际利率计算利息收入；

本基金在每个估值日评估相关金融工具的信用风险自初始确认后是否已显著增加。本基金以单项金融工具或者具有相似信用风险特征的金融工具组合为基础，通过比较金融工具在估值日发生违约的风险与在初始确认日发生违约的风险，以确定金融工具预计存续期内发生违约风险的变化情况；

本基金计量金融工具预期信用损失的方法反映的因素包括：通过评价一系列可能的结果而确定的无偏概率加权平均金额、货币时间价值，以及在估值日无须付出不必要的额外成本或努力即可获得的有关过去事项、当前状况以及未来经济状况预测的合理且有依据的信息；

当对金融资产预期未来现金流量具有不利影响的一项或多项事件发生时，该金融资产成为已发生信用减值的金融资产；

当本基金不再合理预期能够全部或部分收回金融资产合同现金流量时，本基金直接减记该金融

资产的账面余额；

当收取该金融资产现金流量的合同权利终止，或该收取金融资产现金流量的权利已转移，且符合金融资产转移的终止确认条件的，金融资产将终止确认；

本基金已将金融资产所有权上几乎所有的风险和报酬转移给转入方的，终止确认该金融资产；保留了金融资产所有权上几乎所有的风险和报酬的，不终止确认该金融资产；本基金既没有转移也没有保留金融资产所有权上几乎所有的风险和报酬的，分别下列情况处理：放弃了对该金融资产控制的，终止确认该金融资产并确认产生的资产和负债；未放弃对该金融资产控制的，按照其继续涉入所转移金融资产的程度确认有关金融资产，并相应确认有关负债。

对于以公允价值计量且其变动计入当期损益的金融负债，按照公允价值进行后续计量，所有公允价值变动均计入当期损益。对于以摊余成本计量的金融负债，采用实际利率法，按照摊余成本进行后续计量。如果金融负债的责任已履行、撤销或届满，则对金融负债进行终止确认。

7.4.4.5 金融资产和金融负债的估值原则

公允价值，是指市场参与者在计量日发生的有序交易中，出售一项资产所能收到或者转移一项负债所需支付的价格。以公允价值计量或披露的资产和负债，根据对公允价值计量整体而言具有重要意义的最低层次输入值，确定所属的公允价值层次：第一层次输入值，在计量日能够取得的相同资产或负债在活跃市场上未经调整的报价；第二层次输入值，除第一层次输入值外相关资产或负债直接或间接可观察的输入值；第三层次输入值，相关资产或负债的不可观察输入值。

本基金采用影子定价和偏离度控制确定金融资产的公允价值，即按实际利率法计算金融资产的账面价值，同时为了避免按实际利率法计算的基金资产净值与按其他可参考公允价值指标计算的基金资产净值发生重大偏离，从而对基金份额持有人的利益产生稀释和不公平的结果，基金管理人于每一估值日，采用其他可参考公允价值指标，对基金持有的估值对象进行重新评估，即“影子定价”。当按实际利率法计算确定的基金资产净值与影子定价确定的基金资产净值产生重大偏离，基金管理人应根据相关法律法规采取相应措施，使基金资产净值更能公允地反映基金资产价值。

如有确凿证据表明按上述方法进行估值不能客观反映其公允价值的，基金管理人可根据具体情况与基金托管人商定后，按最能反映公允价值的方法估值；

如有新增事项，按国家最新规定估值。

7.4.4.6 金融资产和金融负债的抵销

当本基金具有抵销已确认金融资产和金融负债的法定权利，且该种法定权利现在是可执行的，同时本基金计划以净额结算或同时变现该金融资产和清偿该金融负债时，金融资产和金融负债以相互抵销后的金额在资产负债表内列示。除此以外，金融资产和金融负债在资产负债表内分别列示，不予相互抵销。

7.4.4.7 实收基金

实收基金为对外发行的基金份额总额所对应的金额。由于申购和赎回引起的实收基金变动分别于基金申购确认日及基金赎回确认日确认。上述申购和赎回分别包括基金转换所引起的转入基金的实收基金增加和转出基金的实收基金减少。

7.4.4.8 收入/(损失)的确认和计量

(1) 存款利息收入按存款的本金与适用的实际利率逐日计提的金额入账。若提前支取定期存款，按协议规定的利率及持有期重新计算存款利息收入，并根据提前支取所实际收到的利息收入与账面已确认的利息收入的差额确认利息损失，列入利息收入减项，存款利息收入以净额列示。另外，根据中国证监会令第 120 号《货币市场基金监督管理办法》的规定，如果出现因提前支取而导致的利息损失的情形，基金管理人应当使用风险准备金予以弥补，风险准备金不足的，应当使用自有资金予以弥补；

(2) 债券投资和资产支持证券投资按实际利率法计算的利息扣除在适用情况下的相关税费后的净额计入投资收益，在债券投资和资产支持证券投资的实际持有期内逐日计提；处置债券投资和资产支持证券投资的收益于成交日确认，并按成交金额与其账面价值的差额入账；

(3) 买入返售金融资产收入，按实际利率法确认利息收入，在回购期内逐日计提；

(4) 其他收入在本基金履行了基金合同中的履约义务，即在客户取得服务控制权时确认收入。

7.4.4.9 费用的确认和计量

本基金的管理人报酬和托管费等费用按照权责发生制原则，在本基金接受相关服务的期间计入当期损益。

以摊余成本计量的金融负债在持有期间确认的利息支出按实际利率法计算，实际利率法与直线法差异较小的则按直线法计算。

7.4.4.10 基金的收益分配政策

(1) 本基金同一类别内的每份基金份额享有同等分配权；

(2) 本基金收益分配方式为红利再投资，免收再投资的费用；

(3) “每日分配、按日支付”。本基金根据每日基金收益情况，以每万份基金已实现收益为基准，为投资人每日计算当日收益并分配，每日支付。投资人当日收益分配的计算保留到小数点后 2 位，小数点后第 3 位按去尾原则处理。因去尾形成的余额进行再次分配，直到分完为止；

(4) 本基金根据每日收益情况，将当日收益全部分配，若当日已实现收益大于零时，为投资人记正收益；若当日已实现收益小于零时，为投资人记负收益；若当日已实现收益等于零时，当日投资人不记收益；

(5) 本基金每日进行收益计算并分配时，每日收益支付方式只采用红利再投资（即红利转基金份额）方式，投资人可通过赎回基金份额获得现金收益；若投资人在当日收益支付时，其当日净收益为正值，则为投资人增加相应的基金份额，其当日净收益为负值，则缩减投资人基金份额。若投资人赎回基金份额时，其对应收益将立即结清；若收益为负值，则从投资人赎回基金款中扣除；

(6) 当日申购的基金份额自下一个工作日起，享有基金的收益分配权益；当日赎回的基金份额自下一个工作日起，不享有基金的收益分配权益；

(7) 法律法规或监管机构另有规定的从其规定。

7.4.4.11 分部报告

经营分部是指本基金内同时满足下列条件的组成部分：

- (1) 该组成部分能够在日常活动中产生收入、发生费用；
- (2) 能够定期评价该组成部分的经营成果，以决定向其配置资源、评价其业绩；
- (3) 能够取得该组成部分的财务状况、经营成果和现金流量等有关会计信息。

如果两个或多个经营分部具有相似的经济特征，并且满足一定条件的，则合并为一个经营分部。

本基金目前以一个经营分部运作，不需要进行分部报告的披露。

7.4.4.12 其他重要的会计政策和会计估计

本基金本报告期无其他重要的会计政策和会计估计。

7.4.5 会计政策和会计估计变更以及差错更正的说明

7.4.5.1 会计政策变更的说明

本基金本报告期无会计政策变更。

7.4.5.2 会计估计变更的说明

本基金本报告期无会计估计变更。

7.4.5.3 差错更正的说明

本基金本报告期无重大会计差错的内容和更正金额。

7.4.6 税项

7.4.6.1 增值税

根据财政部、国家税务总局财税[2016]36 号文《关于全面推开营业税改征增值税试点的通知》的规定，经国务院批准，自 2016 年 5 月 1 日起在全国范围内全面推开营业税改征增值税试点，金融业纳入试点范围，由缴纳营业税改为缴纳增值税。对证券投资基金（封闭式证券投资基金，开放式证券投资基金）管理人运用基金买卖股票、债券的转让收入免征增值税；国债、地方政府债利息收入以及金融同业往来利息收入免征增值税；存款利息收入不征收增值税；

根据财政部、国家税务总局财税[2016]46 号文《关于进一步明确全面推开营改增试点金融业有关政策的通知》的规定，金融机构开展的质押式买入返售金融商品业务及持有政策性金融债券取得的利息收入属于金融同业往来利息收入；

根据财政部、国家税务总局财税[2016]70 号文《关于金融机构同业往来等增值税政策的补充通知》的规定，金融机构开展的买断式买入返售金融商品业务、同业存款、同业存单以及持有金融债券取得的利息收入属于金融同业往来利息收入；

根据财政部、国家税务总局财税[2016]140 号文《关于明确金融、房地产开发、教育辅助服务等增值税政策的通知》的规定，本基金运营过程中发生的增值税应税行为，以本基金的基金管理人为增值税纳税人；

根据财政部、国家税务总局财税[2017]56 号文《关于资管产品增值税有关问题的通知》的规定，证券投资基金的基金管理人运营证券投资基金过程中发生的增值税应税行为，暂适用简易计税方法，按照 3% 的征收率缴纳增值税。对证券投资基金在 2018 年 1 月 1 日前运营过程中发生的增值税应税行为，未缴纳增值税的，不再缴纳；已缴纳增值税的，已纳税额从证券投资基金的基金管理人以后月份的增值税应纳税额中抵减。增值税应税行为的销售额根据财政部、国家税务总局财税[2017]90 号文《关于租入固定资产进项税额抵扣等增值税政策的通知》的规定确定；

根据财政部、国家税务总局公告 2025 年第 4 号《关于国债等债券利息收入增值税政策的公告》，自 2025 年 8 月 8 日起，对在该日期之后（含当日）新发行的国债、地方政府债券、金融债券的利息收入，恢复征收增值税。对在该日期之前已发行的国债、地方政府债券、金融债券（包含在 2025 年 8 月 8 日之后续发行的部分）的利息收入，继续免征增值税直至债券到期。

7.4.6.2 城市维护建设税、教育费附加、地方教育附加

根据《中华人民共和国城市维护建设税法》、《征收教育费附加的暂行规定（2011 年修订）》及相关地方教育附加的征收规定，凡缴纳消费税、增值税、营业税的单位和个人，都应当依照规定缴纳城市维护建设税、教育费附加（除按照相关规定缴纳农村教育费附加的单位外）及地方教育附加。

7.4.6.3 企业所得税

根据财政部、国家税务总局财税[2004]78 号文《关于证券投资基金税收政策的通知》的规定，自 2004 年 1 月 1 日起，对证券投资基金（封闭式证券投资基金，开放式证券投资基金）管理人运用基金买卖股票、债券的差价收入，继续免征企业所得税；

根据财政部、国家税务总局财税[2008]1 号文《关于企业所得税若干优惠政策的通知》的规定，对证券投资基金从证券市场中取得的收入，包括买卖股票、债券的差价收入，股权的股息、红利收入，债券的利息收入及其他收入，暂不征收企业所得税。

7.4.6.4 个人所得税

根据财政部、国家税务总局财税[2008]132 号文《财政部、国家税务总局关于储蓄存款利息所得有关个人所得税政策的通知》的规定，自 2008 年 10 月 9 日起，对储蓄存款利息所得暂免征收个人所得税。

7.4.7 重要财务报表项目的说明

7.4.7.1 货币资金

单位：人民币元

项目	本期末 2025 年 12 月 31 日	上年度末 2024 年 12 月 31 日
活期存款	962,507.45	703,090.15
等于：本金	962,309.17	702,921.12
加：应计利息	198.28	169.03
定期存款	9,027,125.00	39,130,963.38

等于：本金	9,000,000.00	39,000,000.00
加：应计利息	27,125.00	130,963.38
其中：存款期限 1 个月以内	-	-
存款期限 1-3 个月	-	10,018,277.70
存款期限 3 个月以上	9,027,125.00	29,112,685.68
其他存款	-	-
等于：本金	-	-
加：应计利息	-	-
合计	9,989,632.45	39,834,053.53

7.4.7.2 交易性金融资产

单位：人民币元

项目		本期末 2025 年 12 月 31 日			
		按实际利率计算的 账面价值	影子定价	偏离金额	偏离度 (%)
债券	交易所市场	-	-	-	-
	银行间市场	60,015,176.70	60,026,928.22	11,751.52	0.0140
	合计	60,015,176.70	60,026,928.22	11,751.52	0.0140
资产支持证券		-	-	-	-
合计		60,015,176.70	60,026,928.22	11,751.52	0.0140
项目		上年度末 2024 年 12 月 31 日			
		按实际利率计算的 账面价值	影子定价	偏离金额	偏离度 (%)
债券	交易所市场	-	-	-	-
	银行间市场	107,111,892.19	107,208,357.38	96,465.19	0.0534
	合计	107,111,892.19	107,208,357.38	96,465.19	0.0534
资产支持证券		-	-	-	-
合计		107,111,892.19	107,208,357.38	96,465.19	0.0534

7.4.7.3 衍生金融资产/负债

本基金本报告期末及上年度末均无衍生金融资产/负债余额。

7.4.7.4 买入返售金融资产

7.4.7.4.1 各项买入返售金融资产期末余额

单位：人民币元

项目	本期末 2025 年 12 月 31 日	
	账面余额	其中：买断式逆回购
交易所市场	-	-
银行间市场	14,000,861.77	-
合计	14,000,861.77	-
项目	上年度末 2024 年 12 月 31 日	
	账面余额	其中：买断式逆回购
交易所市场	-	-
银行间市场	37,004,788.38	-
合计	37,004,788.38	-

7.4.7.4.2 期末买断式逆回购交易中取得的债券

本基金本报告期末及上年度末均未持有买断式逆回购交易中取得的债券。

7.4.7.5 其他资产

本基金本报告期末及上年度末均无其他资产余额。

7.4.7.6 其他负债

单位：人民币元

项目	本期末	上年度末
	2025 年 12 月 31 日	2024 年 12 月 31 日
应付券商交易单元保证金	-	-
应付赎回费	-	-
应付证券出借违约金	-	-
应付交易费用	6,107.34	9,641.51
其中：交易所市场	-	-
银行间市场	6,107.34	9,641.51
应付利息	-	-
预提审计费	10,000.00	50,000.00

预提信息披露费	120,000.00	120,000.00
预提账户维护费	9,000.00	9,000.00
合计	145,107.34	188,641.51

7.4.7.7 实收基金

光大保德信现金宝货币 A

金额单位：人民币元

项目	本期 2025年1月1日至2025年12月31日	
	基金份额（份）	账面金额
上年度末	104,819,718.35	104,819,718.35
本期申购	196,686,417.70	196,686,417.70
本期赎回（以“-”号填列）	-238,412,512.20	-238,412,512.20
本期末	63,093,623.85	63,093,623.85

光大保德信现金宝货币 B

金额单位：人民币元

项目	本期 2025年1月1日至2025年12月31日	
	基金份额（份）	账面金额
上年度末	75,819,748.27	75,819,748.27
本期申购	10,241,938.28	10,241,938.28
本期赎回（以“-”号填列）	-65,220,677.03	-65,220,677.03
本期末	20,841,009.52	20,841,009.52

注：申购含红利再投、转换入份额和 A 类基金份额与 B 类基金份额之间自动升降级而增加的基金份额，赎回含转换出份额及 A 类基金份额与 B 类基金份额之间自动升降级而减少的基金份额。

7.4.7.8 未分配利润

光大保德信现金宝货币 A

单位：人民币元

项目	已实现部分	未实现部分	未分配利润合计

本期期初	-	-	-
本期利润	838,441.18	-	838,441.18
本期基金份额交易产生的变动数	-	-	-
其中：基金申购款	-	-	-
基金赎回款	-	-	-
本期已分配利润	-838,441.18	-	-838,441.18
本期末	-	-	-

光大保德信现金宝货币 B

单位：人民币元

项目	已实现部分	未实现部分	未分配利润合计
本期期初	-	-	-
本期利润	438,398.42	-	438,398.42
本期基金份额交易产生的变动数	-	-	-
其中：基金申购款	-	-	-
基金赎回款	-	-	-
本期已分配利润	-438,398.42	-	-438,398.42
本期末	-	-	-

7.4.7.9 存款利息收入

单位：人民币元

项目	本期	上年度可比期间
	2025 年 1 月 1 日至 2025 年 12 月 31 日	2024 年 1 月 1 日至 2024 年 12 月 31 日
活期存款利息收入	6,549.47	7,476.23
定期存款利息收入	226,273.84	1,238,102.27
其他存款利息收入	-	-
结算备付金利息收入	-	-

其他	125.54	-
合计	232,948.85	1,245,578.50

7.4.7.10 股票投资收益

本基金本报告期及上年度可比期间均无股票投资收益。

7.4.7.11 债券投资收益

7.4.7.11.1 债券投资收益项目构成

单位：人民币元

项目	本期 2025年1月1日至2025年12 月31日	上年度可比期间 2024年1月1日至2024年12 月31日
债券投资收益——利息收入	1,189,499.30	4,561,586.22
债券投资收益——买卖债券（债转股及债券到期兑付）差价收入	60,207.11	131,482.14
债券投资收益——赎回差价收入	-	-
债券投资收益——申购差价收入	-	-
合计	1,249,706.41	4,693,068.36

7.4.7.11.2 债券投资收益——买卖债券差价收入

单位：人民币元

项目	本期 2025年1月1日至2025年12月 31日	上年度可比期间 2024年1月1日至2024年12月 31日
卖出债券（债转股及债券到期兑付）成交总额	208,780,865.67	954,196,353.08
减：卖出债券（债转股及债券到期兑付）成本总额	206,992,811.98	948,312,494.59
减：应计利息总额	1,727,846.58	5,752,376.35
减：交易费用	-	-
买卖债券差价收入	60,207.11	131,482.14

7.4.7.12 资产支持证券投资收益

7.4.7.12.1 资产支持证券投资收益项目构成

本基金本报告期及上年度可比期间均无资产支持证券投资收益。

7.4.7.13 衍生工具收益

7.4.7.13.1 衍生工具收益——买卖权证差价收入

本基金本报告期及上年度可比期间均无衍生工具收益——买卖权证差价收入。

7.4.7.13.2 衍生工具收益——其他投资收益

本基金本报告期及上年度可比期间均无衍生工具收益——其他投资收益。

7.4.7.14 股利收益

本基金本报告期及上年度可比期间均无股利收益。

7.4.7.15 公允价值变动收益

本基金本报告期及上年度可比期间均无公允价值变动收益。

7.4.7.16 其他收入

本基金本报告期及上年度可比期间均无其他收入。

7.4.7.17 信用减值损失

本基金本报告期及上年度可比期间均无信用减值损失。

7.4.7.18 其他费用

单位：人民币元

项目	本期	上年度可比期间
	2025年1月1日至2025年12月31日	2024年1月1日至2024年12月31日
审计费用	10,000.00	50,000.00
信息披露费	120,000.00	120,000.00
证券出借违约金	-	-
银行汇划费	20,253.88	52,250.53
账户维护费	36,000.00	36,000.00
其他费用	1,200.00	1,200.00
合计	187,453.88	259,450.53

7.4.8 或有事项、资产负债表日后事项的说明

7.4.8.1 或有事项

截至资产负债表日，本基金无需要说明的重大或有事项。

7.4.8.2 资产负债表日后事项

截至财务报表批准日，本基金无需要披露的资产负债表日后事项。

7.4.9 关联方关系

关联方名称	与本基金的关系
光大保德信基金管理有限公司（“光大保德信”）	基金管理人、注册登记机构、基金销售机构
中国农业银行股份有限公司（“农业银行”）	基金托管人、基金代销机构
光大证券股份有限公司（“光大证券”）	基金管理人的股东、基金代销机构
保德信投资管理有限公司	基金管理人的股东
光大保德信资产管理有限公司	基金管理人控制的子公司

注：以下关联交易均在正常业务范围内按一般商业条款订立。

7.4.10 本报告期及上年度可比期间的关联方交易

7.4.10.1 通过关联方交易单元进行的交易

7.4.10.1.1 股票交易

本基金本报告期及上年度可比期间均未通过关联方交易单元进行股票交易。

7.4.10.1.2 权证交易

本基金本报告期及上年度可比期间均未通过关联方交易单元进行权证交易。

7.4.10.1.3 债券交易

本基金本报告期及上年度可比期间均未通过关联方交易单元进行债券交易。

7.4.10.1.4 债券回购交易

本基金本报告期及上年度可比期间均未通过关联方交易单元进行回购交易。

7.4.10.1.5 应支付关联方的佣金

本基金本报告期及上年度可比期间均无应支付关联方的佣金。

7.4.10.2 关联方报酬

7.4.10.2.1 基金管理费

单位：人民币元

项目	本期 2025年1月1日至2025年12月31日	上年度可比期间 2024年1月1日至2024年12月31日
当期发生的基金应支付的管理费	168,661.67	474,511.73
其中：应支付销售机构的客户维护费	57,734.54	163,007.23
应支付基金管理人的净管理费	110,927.13	311,504.50

注：基金管理费按前一日的基金资产净值的 0.15% 的年费率计提。计算方法如下：

$$H = E \times \text{基金管理费率} / \text{当年天数}$$

H 为每日应计提的基金管理费

E 为前一日的基金资产净值

基金管理费每日计提，按月支付。

7.4.10.2.2 基金托管费

单位：人民币元

项目	本期 2025年1月1日至2025年12月31日	上年度可比期间 2024年1月1日至2024年12月31日
当期发生的基金应支付的托管费	56,220.56	158,170.43

注：基金托管费按前一日的基金资产净值的 0.05% 的年费率计提。计算方法如下：

$$H = E \times \text{基金托管费率} / \text{当年天数}$$

H 为每日应计提的基金托管费

E 为前一日的基金资产净值

基金托管费每日计提，按月支付。

7.4.10.2.3 销售服务费

单位：人民币元

获得销售服务费的各关联方名称	本期 2025年1月1日至2025年12月31日

	当期发生的基金应支付的销售服务费		
	光大保德信现金宝 货币 A	光大保德信现金宝货币 B	合计
农业银行	32,122.99	115.59	32,238.58
光大证券	2,660.70	-	2,660.70
光大保德信	10,246.44	1,638.55	11,884.99
合计	45,030.13	1,754.14	46,784.27
获得销售服务费的各关 联方名称	上年度可比期间 2024年1月1日至2024年12月31日		
	当期发生的基金应支付的销售服务费		
	光大保德信现金宝 货币 A	光大保德信现金宝货币 B	合计
光大证券	8,537.41	-	8,537.41
农业银行	29,085.74	1,510.13	30,595.87
光大保德信	14,781.76	4,410.22	19,191.98
合计	52,404.91	5,920.35	58,325.26

注：本基金 A 类基金份额的年销售服务费率为 0.25%，对于由 B 类降级为 A 类的基金份额持有人，年销售服务费率应自其降级后的下一个工作日起适用 A 类基金份额的费率。B 类基金份额的年销售服务费率为 0.01%，对于由 A 类升级为 B 类的基金份额持有人，年销售服务费率应自其升级后的下一个工作日起享受 B 类基金份额的费率。两类基金份额的销售服务费计提的计算公式相同，具体如下：

$$H = E \times \text{该类基金份额的销售服务费年费率} / \text{当年天数}$$

H 为该类基金份额每日应计提的销售服务费

E 为该类基金份额前一日基金资产净值

基金销售服务费每日计提，按月支付。

7.4.10.3 与关联方进行银行间同业市场的债券(含回购)交易

本基金本报告期及上年度可比期间均未与关联方进行银行间同业市场的债券（含回购）交易。

7.4.10.4 报告期内转融通证券出借业务发生重大关联交易事项的说明

7.4.10.4.1 与关联方通过约定申报方式进行的适用固定期限费率的证券出借业务的情况

本基金本报告期及上年度可比期间均未与关联方通过约定申报方式进行适用固定期限费率的证券出借业务。

7.4.10.4.2 与关联方通过约定申报方式进行的适用市场化期限费率的证券出借业务的情况

本基金本报告期及上年度可比期间均未与关联方通过约定申报方式进行适用市场化期限费率的证券出借业务。

7.4.10.5 各关联方投资本基金的情况

7.4.10.5.1 报告期内基金管理人运用固有资金投资本基金的情况

份额单位：份

项目	本期		上年度可比期间	
	2025年1月1日至2025年12月31日		2024年1月1日至2024年12月31日	
	光大保德信现金宝 货币A	光大保德信现金宝 货币B	光大保德信现金宝 货币A	光大保德信现金宝 货币B
期初持有的基金份额	-	-	-	26,578,668.50
期间申购/买入总份额	2,074,301.16	9,070,598.64	-	114,952,087.90
期间因拆分变动份额	-	-	-	-
减：期间赎回/卖出总份额	-	9,070,598.64	-	141,530,756.40
期末持有的基金份额	2,074,301.16	0.00	-	-
期末持有的基金份额占基金总份额比例	3.29%	0.00%	-	0.00%

注：1、期间申购/买入总份额含红利再投、转换入份额。期间赎回/卖出总份额含转换出份额。

2、基金管理人投资本基金的费率标准与其他同条件的投资者适用的费率标准相一致。

7.4.10.5.2 报告期末除基金管理人之外的其他关联方投资本基金的情况

本基金除基金管理人之外的其他关联方于本报告期末及上年度末均未投资本基金。

7.4.10.6 由关联方保管的银行存款余额及当期产生的利息收入

单位：人民币元

关联方名称	本期 2025年1月1日至2025年12月31日		上年度可比期间 2024年1月1日至2024年12月31日	
	期末余额	当期利息收入	期末余额	当期利息收入
农业银行	962,507.45	6,549.47	703,090.15	7,476.23

7.4.10.7 本基金在承销期内参与关联方承销证券的情况

本基金本报告期及上年度可比期间均未在承销期内直接购入关联方承销的证券。

7.4.11 利润分配情况

1、光大保德信现金宝货币 A

单位：人民币元

已按再投资形式转 实收基金	直接通过应付 赎回款转出金额	应付利润 本年变动	本期利润分 配合计	备注
838,441.18	-	-	838,441.18	-

2、光大保德信现金宝货币 B

单位：人民币元

已按再投资形式转 实收基金	直接通过应付 赎回款转出金额	应付利润 本年变动	本期利润分 配合计	备注
438,398.42	-	-	438,398.42	-

7.4.12 期末（2025 年 12 月 31 日）本基金持有的流通受限证券

7.4.12.1 因认购新发/增发证券而于期末持有的流通受限证券

本基金无因认购新发/增发证券而于期末持有的流通受限证券。

7.4.12.2 期末持有的暂时停牌等流通受限股票

本基金本报告期末未持有暂时停牌等流通受限股票。

7.4.12.3 期末债券正回购交易中作为抵押的债券

7.4.12.3.1 银行间市场债券正回购

截至本报告期末 2025 年 12 月 31 日止，本基金无因从事银行间市场债券正回购交易形成的卖出回购金融资产款余额。

7.4.12.3.2 交易所市场债券正回购

截至本报告期末 2025 年 12 月 31 日止，本基金无因从事交易所市场债券正回购交易形成的卖出回购金融资产款余额。

7.4.12.4 期末参与转融通证券出借业务的证券

本基金本报告期末无参与转融通证券出借业务的融出证券。

7.4.13 金融工具风险及管理

7.4.13.1 风险管理政策和组织架构

本基金在日常经营活动中涉及的财务风险主要包括信用风险、流动性风险及市场风险。

本基金管理人制定了内部管理制度和流程来识别及分析这些风险，并设定适当的风险限额及内部控制流程，通过可靠的管理及信息系统持续监控上述各类风险。

本基金管理人的风险管理体系包括三个层次：第一层次是基于自我评估和管理的业务/职能部门；第二层次是公司经营层的风险管理工作委员会；第三层次是董事会下设的风险管理委员会。

各业务/职能部门是公司风险管理工作最直接的实施者，负责根据公司风险管理政策和制度，制订本部门的风险管理计划、工作流程及相关管理责任，并报请风险管理工作委员会审议批准；对本部门的主要风险指标，以及相关的测量、管理方法提出建议，并及时更新，报请风险管理工作委员会审议批准；实施本部门的风险管理日常工作，定期进行自我评估，并向风险管理工作委员会报告评估情况。

风险管理工作委员会是公司经营层面负责风险管理的最高权力机构，根据公司董事会和风险管理工作委员会制订的风险管理政策和授权，负责公司日常的风险管理工作。

风险管理委员会是公司风险管理的最高权力机构，其机构组成、运行方式和相应职责应由董事会规定。

7.4.13.2 信用风险

信用风险是指基金在交易过程中因交易对手未履行合约责任，或者基金所投资证券之发行人出现违约、拒绝支付到期本息等情况，导致基金资产损失和收益变化的风险。

本基金的基金管理人在交易前对交易对手的资信状况进行了充分的评估。本基金存放在具有基金托管资格的同一商业银行的存款不超过基金资产净值的 20%，存放在不具有基金托管资格而具有基金代销业务资格或合格境外机构投资者托管资格的同一商业银行的存款不超过基金资产净值的

5%，因而与银行存款相关的信用风险不重大。本基金在银行间同业市场进行交易前均对交易对手进行信用评估并对证券交割方式进行限制以控制相应的信用风险；在交易所进行的交易均以中国证券登记结算有限责任公司为交易对手完成证券交收和款项清算，违约风险可能性很小。

本基金的基金管理人建立了信用风险管理流程，不投资于信用等级在 AA+以下的债券与非金融企业债务融资工具，通过对投资品种信用等级评估来控制证券发行人的信用风险，且通过分散化投资以分散信用风险。本基金投资于主体信用评级低于 AAA 的机构发行的金融工具占基金资产净值的比例合计不得超过 10%，其中单一机构发行的金融工具占基金资产净值的比例合计不得超过 2%。且本基金与由本基金的基金管理人管理的其他货币市场基金投资同一商业银行的银行存款及其发行的同业存单与债券不得超过该商业银行最近一个季度末的净值产的 10%。

在现券的选择方面，本基金所投资的央行票据、国债、金融债等投资品种其发行主体分别为央行、财政部和政策性银行，因此不存在重大违约风险。而信用品种的投资，本基金主要对发行主体的资质、发行人长期评级、发行人授信额度等指标进行综合考量，以控制投资品种的违约风险。

本基金债券投资的信用评级情况按《中国人民银行信用评级管理指导意见》设定的标准统计及汇总。

7.4.13.2.1 按短期信用评级列示的债券投资

单位：人民币元

短期信用评级	本期末 2025年12月31日	上年度末 2024年12月31日
A-1	-	-
A-1 以下	-	-
未评级	5,016,317.72	10,190,735.89
合计	5,016,317.72	10,190,735.89

注：未评级债券包括：政策性金融债、证券公司短期融资券。

7.4.13.2.2 按短期信用评级列示的资产支持证券投资

本基金本报告期末及上年度末均未持有按短期信用评级列示的资产支持证券投资。

7.4.13.2.3 按短期信用评级列示的同业存单投资

单位：人民币元

短期信用评级	本期末 2025年12月31日	上年度末 2024年12月31日
A-1	-	-
A-1 以下	-	-
未评级	39,876,059.24	86,428,270.95
合计	39,876,059.24	86,428,270.95

注：本基金持有同业存单的主体评级均为 AA+及以上评级。

7.4.13.2.4 按长期信用评级列示的债券投资

单位：人民币元

长期信用评级	本期末 2025年12月31日	上年度末 2024年12月31日
AAA	-	-
AAA 以下	-	-
未评级	15,122,799.74	10,492,885.35
合计	15,122,799.74	10,492,885.35

注：未评级债券包括：政策性金融债、一般中期票据。

7.4.13.2.5 按长期信用评级列示的资产支持证券投资

本基金本报告期末及上年度末均未持有按长期信用评级列示的资产支持证券投资。

7.4.13.2.6 按长期信用评级列示的同业存单投资

本基金本报告期末及上年度末均未持有按长期信用评级列示的同业存单投资。

7.4.13.3 流动性风险

流动性风险是指基金管理人未能以合理价格及时变现基金资产以支付投资者赎回款项的风险。本基金的流动性风险一方面来自于基金份额持有人要求赎回其持有的基金份额，另一方面来自于投资品种所处的交易市场不活跃而带来的变现困难或因投资集中而无法在市场出现剧烈波动的情况下以合理的价格变现。

针对兑付赎回资金的流动性风险，本基金的基金管理人对本基金的申购赎回情况进行严密监控

并预测流动性需求，保持基金投资组合中的可用现金头寸与之相匹配。本基金的基金管理人在基金合同中设计了巨额赎回条款，约定在非常情况下赎回申请的处理方式，控制因申购赎回模式带来的流动性风险，有效保障基金持有人利益。此外，本基金还可通过卖出回购金融资产方式借入短期资金应对流动性需求，除发生巨额赎回、连续 3 个交易日累计赎回 20% 以上或者连续 5 个交易日累计赎回 30% 以上的情形外，债券正回购的资金余额在每个交易日均不得超过基金资产净值的 20%。

7.4.13.3.1 报告期内本基金组合资产的流动性风险分析

本基金的基金管理人在基金运作过程中严格按照《公开募集证券投资基金运作管理办法》、《货币市场基金监督管理办法》及《公开募集开放式证券投资基金流动性风险管理规定》等法规的要求对本基金组合资产的流动性风险进行管理，通过监控基金平均剩余期限、平均剩余存续期限、高流动资产占比、持仓集中度、投资流通受限资产比例，并结合份额持有人集中度变化予以实现。

一般情况下，本基金投资组合的平均剩余期限在每个交易日均不得超过 120 天，平均剩余存续期限在每个交易日均不得超过 240 天，且能够通过出售所持有的银行间同业市场交易债券应对流动性需求；当本基金前 10 名份额持有人的持有份额合计超过基金总份额的 20% 时，本基金投资组合的平均剩余期限在每个交易日不得超过 90 天，平均剩余存续期不得超过 180 天；投资组合中现金、国债、中央银行票据、政策性金融债券以及 5 个交易日内到期的其他金融工具占基金资产净值的比例合计不得低于 20%；当本基金前 10 名份额持有人的持有份额合计超过基金总份额的 50% 时，本基金投资组合的平均剩余期限在每个交易日均不得超过 60 天，平均剩余存续期在每个交易日均不得超过 120 天；投资组合中现金、国债、中央银行票据、政策性金融债券以及 5 个交易日内到期的其他金融工具占基金资产净值的比例合计不得低于 30%。

本基金投资于同一机构发行的债券、非金融企业债务融资工具及其作为原始权益人的资产支持证券的比例，合计不得超过基金资产净值的 10%，国债、中央银行票据、政策性金融债券除外，且本基金与由本基金管理人管理的其他基金合计持有一家公司发行的证券，不超过该证券的 10%；本基金与由本基金的基金管理人管理的其他货币市场基金投资同一商业银行的银行存款及其发行的同业存单与债券不得超过该商业银行最近一个季度末净资产的 10%。

本基金的基金管理人每日对基金组合资产中 7 个工作日可变现资产的可变现价值进行审慎评估与测算，确保每日确认的净赎回申请不得超过 7 个工作日可变现资产的可变现价值。

同时，本基金的基金管理人通过合理分散逆回购交易的到期日与交易对手的集中度；按照穿透原则对交易对手的财务状况、偿付能力及杠杆水平等进行必要的尽职调查与严格的准入管理，以及对不同的交易对手实施交易额度管理并进行动态调整等措施严格管理本基金从事逆回购交易的流动性风险和交易对手风险。此外，本基金的基金管理人建立了逆回购交易质押品管理制度：根据质押品的资质确定质押率水平；持续监测质押品的风险状况与价值变动以确保质押品按公允价值计算足额；并在与私募类证券资管产品及中国证监会认定的其他主体为交易对手开展逆回购交易时，可接受质押品的资质要求与基金合同约定的投资范围保持一致。

本基金本报告期末及上年度末均无重大流动性风险。

7.4.13.4 市场风险

市场风险是指基金所持金融工具的公允价值或未来现金流量因所处市场各类价格因素的变动而发生波动的风险，包括利率风险、外汇风险和其他价格风险。本基金所投资的债券品种的市场投资风险主要为由于市场整体利率水平的变动带来的市场价格风险。

7.4.13.4.1 利率风险

利率风险是指基金的财务状况和现金流量受市场利率变动而发生波动的风险。

7.4.13.4.1.1 利率风险敞口

单位：人民币元

本期末 2025 年 12 月 31 日	1 个月以内	1-3 个月	3 个月-1 年	1-5 年	5 年以上	不计息	合计
资产							
货币资金	962,507.45	9,027,125.00	-	-	-	-	9,989,632.45
交易性金融资产	-	39,876,059.24	20,139,117.46	-	-	-	60,015,176.70
买入返售金融资产	14,000,861.77	-	-	-	-	-	14,000,861.77
应收申购款	-	-	-	-	-	103,691.00	103,691.00
资产总计	14,963,369.22	48,903,184.24	20,139,117.46	-	-	103,691.00	84,109,361.92
负债							

应付管理人报酬	-	-	-	-	-	11,185.85	11,185.85
应付托管费	-	-	-	-	-	3,728.62	3,728.62
应付销售服务费	-	-	-	-	-	14,397.62	14,397.62
应交税费	-	-	-	-	-	309.12	309.12
其他负债	-	-	-	-	-	145,107.34	145,107.34
负债总计	-	-	-	-	-	174,728.55	174,728.55
利率敏感度缺口	14,963,369.22	48,903,184.24	20,139,117.46	-	-	-71,037.55	83,934,633.37
上年度末 2024 年 12 月 31 日	1 个月以内	1-3 个月	3 个月-1 年	1-5 年	5 年以上	不计息	合计
资产							
货币资金	9,786,670.15	20,043,083.36	10,004,300.02	-	-	-	39,834,053.53
交易性金融资产	20,683,621.24	9,967,136.64	76,461,134.31	-	-	-	107,111,892.19
买入返售金融资产	37,004,788.38	-	-	-	-	-	37,004,788.38
应收申购款	-	-	-	-	-	2,920.00	2,920.00
资产总计	67,475,079.77	30,010,220.00	86,465,434.33	-	-	2,920.00	183,953,654.10
负债							
卖出回购金融资产款	3,069,149.44	-	-	-	-	-	3,069,149.44
应付管理人报酬	-	-	-	-	-	24,238.74	24,238.74
应付托管费	-	-	-	-	-	8,079.54	8,079.54
应付销售服务费	-	-	-	-	-	24,078.25	24,078.25
其他负债	-	-	-	-	-	188,641.51	188,641.51
负债总计	3,069,149.44	-	-	-	-	245,038.04	3,314,187.48
利率敏感度缺口	64,405,930.30	30,010,220.20	86,465,434.34	-	-	-242,118.04	180,639,46

口	33	00	33				6.62
---	----	----	----	--	--	--	------

注：表中统计了本基金的利率风险敞口。表中所示为本基金资产及负债的公允价值，并按照合同约定的重新定价日或到期日孰早者进行了分类。

7.4.13.4.1.2 利率风险的敏感性分析

假设	影响生息资产公允价值的其他变量不变，仅利率发生变动；		
	利率变动范围合理。		
分析	相关风险变量的变动	对资产负债表日基金资产净值的 影响金额（单位：人民币元）	
		本期末 2025 年 12 月 31 日	上年度末 2024 年 12 月 31 日
	基准利率上升 0.25%	减少约 43,955.58	减少约 78,670.22
	基准利率下降 0.25%	增加约 44,037.89	增加约 78,818.01

注：上表为利率风险的敏感性分析，反映了在其他变量不变的假设下，利率发生合理、可能的变动时，为交易而持有的债券公允价值的变动将对基金净值产生的影响。

7.4.13.4.2 外汇风险

外汇风险是指金融工具的公允价值或未来现金流量因外汇汇率变动而发生波动的风险。本基金的所有资产及负债以人民币计价，因此无重大外汇风险。

7.4.13.4.3 其他价格风险

本基金其他价格风险主要系市场价格风险，市场价格风险是指基金所持金融工具的公允价值或未来现金流量因除市场利率和外汇汇率以外的市场价格因素变动而发生波动的风险。本基金主要投资于固定收益品种，因此无重大其他价格风险。

7.4.14 公允价值

7.4.14.1 金融工具公允价值计量的方法

公允价值计量结果所属的层次，由对公允价值计量整体而言具有重要意义的输入值所属的最低层次决定：第一层次：相同资产或负债在活跃市场上未经调整的报价；第二层次：除第一层次输入值外相关资产或负债直接或间接可观察的输入值；第三层次：相关资产或负债的不可观察输入值。

7.4.14.2 持续的以公允价值计量的金融工具

7.4.14.2.1 各层次金融工具的公允价值

单位：人民币元

公允价值计量结果所属的层次	本期末	上年度末
---------------	-----	------

	2025 年 12 月 31 日	2024 年 12 月 31 日
第一层次	-	-
第二层次	60,015,176.70	107,111,892.19
第三层次	-	-
合计	60,015,176.70	107,111,892.19

7.4.14.2 公允价值所属层次间的重大变动

本基金以导致各层次之间转换的事项发生日为确认各层次之间转换的时点。本基金本报告期及上年度可比期间持有的持续以公允价值计量的金融工具的公允价值所属层次未发生重大变动。

7.4.14.3 非持续的以公允价值计量的金融工具的说明

本基金本报告期末及上年度末均未持有非持续的以公允价值计量的金融工具。

7.4.14.4 不以公允价值计量的金融工具的相关说明

本基金持有的不以公允价值计量的金融工具为以摊余成本计量的金融资产和金融负债，这些金融工具因其剩余期限较短，所以其账面价值与公允价值相若。

7.4.15 有助于理解和分析会计报表需要说明的其他事项

7.4.15.1 承诺事项

截至资产负债表日，本基金无需要说明的承诺事项。

7.4.15.2 其他事项

截至资产负债表日，本基金无需要说明的其他重要事项。

7.4.15.3 财务报表的批准

本财务报表已于 2026 年 3 月 27 日经本基金的基金管理人批准。

§8 投资组合报告

8.1 期末基金资产组合情况

金额单位：人民币元

序号	项目	金额	占基金总资产的比例 (%)
1	固定收益投资	60,015,176.70	71.35
	其中：债券	60,015,176.70	71.35

	资产支持证券	-	-
2	买入返售金融资产	14,000,861.77	16.65
	其中：买断式回购的买入返售金融资产	-	-
3	银行存款和结算备付金合计	9,989,632.45	11.88
4	其他各项资产	103,691.00	0.12
5	合计	84,109,361.92	100.00

8.2 债券回购融资情况

序号	项目	占基金资产净值比例（%）	
1	报告期内债券回购融资余额	1.21	
	其中：买断式回购融资	-	
序号	项目	金额	占基金资产净值的比例（%）
2	报告期末债券回购融资余额	-	-
	其中：买断式回购融资	-	-

注：上表中，报告期内债券回购融资余额占基金资产净值的比例为报告期内每个交易日融资余额占资产净值比例的简单平均值。

债券正回购的资金余额超过基金资产净值的20%的说明

在本报告期内本货币市场基金债券正回购的资金余额未超过资产净值的 20%。

8.3 基金投资组合平均剩余期限

8.3.1 投资组合平均剩余期限基本情况

项目	天数
报告期末投资组合平均剩余期限	84
报告期内投资组合平均剩余期限最高值	86
报告期内投资组合平均剩余期限最低值	29

报告期内投资组合平均剩余期限超过 120 天情况说明

报告期内投资组合平均剩余期限无超过 120 天的情况。

8.3.2 期末投资组合平均剩余期限分布比例

序号	平均剩余期限	各期限资产占基金资产净值的比例 (%)	各期限负债占基金资产净值的比例 (%)
1	30 天以内	17.83	-
	其中：剩余存续期超过 397 天的浮动利率债	-	-
2	30 天（含）—60 天	10.78	-
	其中：剩余存续期超过 397 天的浮动利率债	-	-
3	60 天（含）—90 天	47.51	-
	其中：剩余存续期超过 397 天的浮动利率债	-	-
4	90 天（含）—120 天	-	-
	其中：剩余存续期超过 397 天的浮动利率债	-	-
5	120 天（含）—397 天（含）	23.84	-
	其中：剩余存续期超过 397 天的浮动利率债	-	-
	合计	99.96	-

注：资产负债表日后有部分定期存款提前支取。

8.4 报告期内投资组合平均剩余存续期超过 240 天情况说明

本基金本报告期内无投资组合平均剩余存续期超过 240 天情况。

8.5 期末按债券品种分类的债券投资组合

金额单位：人民币元

序号	债券品种	摊余成本	占基金资产净值比例(%)
1	国家债券	-	-
2	央行票据	-	-
3	金融债券	10,079,424.73	12.01
	其中：政策性金融债	10,079,424.73	12.01
4	企业债券	-	-
5	企业短期融资券	5,016,317.72	5.98
6	中期票据	5,043,375.01	6.01
7	同业存单	39,876,059.24	47.51

8	其他	-	-
9	合计	60,015,176.70	71.50
10	剩余存续期超过 397 天的浮动利率债券	-	-

8.6 期末按摊余成本占基金资产净值比例大小排名的前十名债券投资明细

金额单位：人民币元

序号	债券代码	债券名称	债券数量(张)	摊余成本	占基金资产净值比例 (%)
1	250421	25 农发 21	100,000	10,079,424.73	12.01
2	112506064	25 交通银行 CD064	100,000	9,972,847.04	11.88
3	112510267	25 兴业银行 CD267	100,000	9,970,687.15	11.88
4	112586526	25 宁波银行 CD278	100,000	9,968,758.20	11.88
5	112502123	25 工商银行 CD123	100,000	9,963,766.85	11.87
6	102484029	24 华电股 MTN007	50,000	5,043,375.01	6.01
7	072510253	25 银河证券 CP025	50,000	5,016,317.72	5.98

8.7“影子定价”与“摊余成本法”确定的基金资产净值的偏离

项目	偏离情况
报告期内偏离度的绝对值在 0.25(含)-0.5%间的次数	0
报告期内偏离度的最高值	0.0758%
报告期内偏离度的最低值	-0.0323%
报告期内每个交易日偏离度的绝对值的简单平均值	0.0214%

报告期内负偏离度的绝对值达到 0.25%情况说明

报告期内无负偏离度的绝对值达到0.25%的情况。

报告期内正偏离度的绝对值达到 0.5%情况说明

报告期内无正偏离度的绝对值达到0.5%的情况。

8.8 期末按公允价值占基金资产净值比例大小排名的所有资产支持证券投资明细

本基金本报告期末未持有资产支持证券。

8.9 投资组合报告附注

8.9.1 基金计价方法说明

(1) 本基金估值采用摊余成本法，即估值对象以买入成本列示，按实际利率并考虑其买入时的溢价与折价，在其剩余存续期内摊销，每日计提损益。

(2) 为了避免采用摊余成本法计算的基金资产净值与按市场利率和交易市价计算的基金资产净

值发生重大偏离，从而对基金持有人的利益产生稀释和不公平的结果，基金管理人于每一估值日，采用市场利率或交易价格，对基金持有的估值对象进行重新评估，即“影子定价”。当基金资产净值与影子定价的偏离达到或超过基金资产净值的一定幅度时，或基金管理人认为发生了其他的重大偏离时，基金管理人可以与基金托管人商定后进行调整，使基金资产净值更能公允地反映基金资产价值，确保以摊余成本法计算的基金资产净值不会对基金持有人造成实质性的损害。

(3) 如有确凿证据表明按上述方法进行估值不能客观反映其公允价值的，基金管理人可根据具体情况与基金托管人商定后，按最能反映公允价值的方法估值。

(4) 如有新增事项或变更事项，按国家最新规定估值。

8.9.225 农发 21 (250421.IB) 的发行主体中国农业发展银行于 2025 年 8 月 1 日收到金融监管总局的行政处罚。

25 交通银行 CD064 (112506064.IB) 的发行主体交通银行股份有限公司于 2025 年 12 月 19 日收到中国人民银行的行政处罚 (银罚决字(2025)96 号)。

25 兴业银行 CD267 (112510267.IB) 的发行主体兴业银行股份有限公司于 2025 年 7 月 11 日收到中国银行间市场交易商协会的立案调查、于 2025 年 12 月 5 日收到金融监管总局的行政处罚 (闽金罚决字[2024]12 号)。

25 宁波银行 CD278 (112586526.IB) 的发行主体宁波银行股份有限公司于 2025 年 11 月 25 日收到中国人民银行宁波市分行的行政处罚 (甬金罚决字(2025)18 号)。

25 工商银行 CD123 (112502123.IB) 的发行主体中国工商银行股份有限公司于 2025 年 12 月 18 日收到国家外汇管理局北京市分局的公开处罚 (京汇罚[2025]49 号)、于 2025 年 12 月 19 日收到中国人民银行的行政处罚 (银罚决字(2025)110 号)。

25 银河证券 CP025 (072510253.IB) 的发行主体中国银河证券股份有限公司于 2025 年 7 月 11 日收到中国银行间市场交易商协会的立案调查。

基金管理人按照内部研究工作规范对以上证券进行分析后将其列入基金投资对象备选库并跟踪研究。以上处罚事件发生后，基金管理人密切跟踪相关进展，遵循价值投资的理念进行投资决策。除上述证券外，报告期内本基金投资的前十名证券的发行主体没有被监管部门立案调查或在报告编制日前一年受到证监会、证券交易所公开谴责、处罚的情况。

8.9.3 期末其他各项资产构成

单位：人民币元

序号	名称	金额
----	----	----

1	存出保证金	-
2	应收清算款	-
3	应收利息	-
4	应收申购款	103,691.00
5	其他应收款	-
6	待摊费用	-
7	其他	-
8	合计	103,691.00

9 基金份额持有人信息

9.1 期末基金份额持有人户数及持有人结构

份额单位：份

份额级别	持有人户数(户)	户均持有的基金份额	持有人结构			
			机构投资者		个人投资者	
			持有份额	占总份额比例	持有份额	占总份额比例
光大保德信现金宝货币 A	7,588	8,314.92	6,145,495.19	9.74%	56,948,128.66	90.26%
光大保德信现金宝货币 B	3	6,947,003.17	5,145,106.77	24.69%	15,695,902.75	75.31%
合计	7,591	11,057.12	11,290,601.96	13.45%	72,644,031.41	86.55%

9.2 期末货币市场基金前十名份额持有人情况

序号	持有人类别	持有份额（份）	占总份额比例
1	个人	10,445,383.37	12.44%
2	个人	5,249,862.97	6.25%
3	基金类机构	5,144,891.59	6.13%
4	个人	2,033,179.37	2.42%
5	基金类机构	1,643,117.76	1.96%
6	个人	1,344,923.61	1.60%

7	个人	1,339,097.92	1.60%
8	个人	1,265,751.17	1.51%
9	个人	1,027,751.39	1.22%
10	个人	1,026,720.22	1.22%

9.3 期末基金管理人的从业人员持有本基金的情况

项目	份额级别	持有份额总数（份）	占基金总份额比例
基金管理人所有从业人员持有本基金	光大保德信现金宝货币 A	33,520.87	0.05%
	光大保德信现金宝货币 B	0.00	0.00%
	合计	33,520.87	0.04%

9.4 期末基金管理人的从业人员持有本开放式基金份额总量区间的情况

本公司高级管理人员、基金投资和研究部门负责人、本基金的基金经理均未持有本基金的份额。

§10 开放式基金份额变动

单位：份

项目	光大保德信现金宝货币 A	光大保德信现金宝货币 B
基金合同生效日（2013 年 9 月 5 日）基金份额总额	1,090,019,602.28	882,467,054.67
本报告期期初基金份额总额	104,819,718.35	75,819,748.27
本报告期基金总申购份额	196,686,417.70	10,241,938.28
减：本报告期基金总赎回份额	238,412,512.20	65,220,677.03
本报告期基金拆分变动份额	-	-
本报告期期末基金份额总额	63,093,623.85	20,841,009.52

§11 重大事件揭示

11.1 基金份额持有人大会决议

本报告期内未召开基金份额持有人大会。

11.2 基金管理人、基金托管人的专门基金托管部门的重大人事变动

本报告期内，经光大保德信基金管理有限公司董事会会议审议通过，自 2025 年 4 月 10 日起，亓磊先生任督察长，刘翔先生不再代为履行督察长职务。

本报告期内，经光大保德信基金管理有限公司董事会会议审议通过，自 2025 年 4 月 15 日起，刘翔先生离任基金管理公司总经理，贺敬哲先生代任基金管理公司总经理。

本报告期内，经光大保德信基金管理有限公司董事会会议审议通过，自 2025 年 9 月 2 日起，高瑞东先生任基金管理公司总经理，贺敬哲先生不再担任代理总经理职务，将继续担任公司副总经理兼首席运营总监、首席信息官。

本报告期内，2025 年 2 月，中国农业银行总行决定陈振华任托管业务部副总裁。

本报告期内，2025 年 3 月，中国农业银行总行决定常佳任托管业务部副总裁。

本报告期内，2025 年 4 月，中国农业银行总行决定李亚红任托管业务部高级专家。

本报告期内，2025 年 9 月，中国农业银行总行决定蔡崎峰任托管业务部总裁。

11.3 涉及基金管理人、基金财产、基金托管业务的诉讼

本报告期内未发生涉及基金管理人、基金财产、基金托管业务的诉讼。

11.4 基金投资策略的改变

本基金在本报告期内的投资策略未发生改变。

11.5 本报告期持有的基金发生的重大影响事件

本基金报告期内未持有基金。

11.6 为基金进行审计的会计师事务所情况

本报告期内，本基金未发生改聘为其审计的会计师事务所情况。报告年度应支付给聘任安永华明会计师事务所的报酬为人民币 1 万元，目前该审计机构已提供审计服务的连续年限为 13 年。

11.7 管理人、托管人及相关从业人员受调查或处罚等情况

11.7.1 管理人受调查或处罚等情况

管理人受调查或处罚等情况	内容
受到调查或处罚等措施的主体	光大保德信基金管理有限公司
受到调查或处罚等措施的时间	2025 年 11 月 19 日
采取调查或处罚等措施的机构	中国证券监督管理委员会上海监管局
受到调查或处罚等措施类型	行政监管措施

受到的具体措施类型	管理人收到警示函的行政监管措施
受到调查或处罚等措施的原因	官网展示内容不符合要求
受到处罚的依据	《证券投资基金评价业务管理暂行办法》
管理人采取整改措施的情况（如提出整改意见）	公司在立查立改的基础上，全面梳理及优化相关内部流程，已落实整改工作。
其他	无

11.7.2 管理人相关从业人员受调查或处罚等情况

本报告期内，管理人高级管理人员及相关从业人员未受到任何稽查或处罚。

11.7.3 托管人受调查或处罚等情况

无

11.7.4 托管人相关从业人员受调查或处罚等情况

无

11.8 基金租用证券公司交易单元的有关情况

11.8.1 基金租用证券公司交易单元进行股票投资及佣金支付情况

金额单位：人民币元

券商名称	交易单元数量	股票交易		应支付该券商的佣金		备注
		成交金额	占当期股票成交总额的比例	佣金	占当期佣金总量的比例	
国联民生证券股份有限公司	2	-	-	-	-	-
光大证券股份有限公司	1	-	-	-	-	-
开源证券股份有限公司	2	-	-	-	-	-

注：（1）本报告期内本基金租用证券公司交易单元情况无变更。

（2）基金管理人选择证券经营机构，并选用其交易单元供本基金买卖证券专用，应本着安全、高效、低成本，能够为本基金提供高质量增值研究服务的原则，对该证券经营机构的经营情况、治理情况、研究实力等进行综合考量。

基本选择标准如下：

实力雄厚，信誉良好，注册资本不少于 3 亿元人民币；

财务状况良好，各项财务指标显示公司经营情况稳定；

经营行为规范，近两年未发生重大违规行为而受到证监会处罚；

近两年未发生就交易席位方面的违约、侵权等各种纠纷或出现重大舆情事件；

内部管理规范、严格，具备健全的内部控制制度，并能满足基金运作高度保密的要求；

具备基金运作所需的高效、安全的通讯条件，交易设备符合代理本基金进行证券交易的要求，并能为本基金提供全面的信息服务；

研究实力较强，有固定的研究机构和专门的研究人员，能及时为本基金提供高质量的咨询服务；

(3) 选择使用基金专用交易单元的证券经营机构的程序

投资研究团队按照有关经营情况、治理情况的选择标准，对备选的证券经营机构进行初步筛选；

对通过初选的各证券经营机构，投资研究团队各成员在其分管行业或领域的范围内，对该机构所提供的研究报告和信息资讯进行评分。

根据各成员评分，得出各证券经营机构的综合评分。

投资研究团队根据各机构的得分排名，拟定要选用其专用交易单元的证券经营机构，并报公司管理层（销售分管领导除外）批准。

经公司管理层（销售分管领导除外）批准后，由本管理人交易部门、运营部门配合完成专用交易单元的具体租用事宜。

11.8.2 基金租用证券公司交易单元进行其他证券投资的情况

金额单位：人民币元

券商名称	债券交易		回购交易		权证交易	
	成交金额	占当期债券成交总额的比例	成交金额	占当期回购成交总额的比例	成交金额	占当期权证成交总额的比例
国联民生证券股份有限公司	-	-	-	-	-	-
光大证券股份有限公司	-	-	-	-	-	-
开源证券股份有限公司	-	-	-	-	-	-

11.9 偏离度绝对值超过 0.5%的情况

报告期内偏离度绝对值没有超过 0.5%(含)以上。

11.10 其他重大事件

序号	公告事项	法定披露方式	法定披露日
----	------	--------	-------

			期
1	光大保德信基金管理有限公司旗下基金 2024 年 12 月 31 日基金份额净值及累计净值公告	基金管理人公司网站、中国证监会基金电子披露网站及本基金选定的信息披露报纸	2025-01-01
2	光大保德信现金宝货币市场基金 2024 年第 4 季度报告	同上	2025-01-22
3	光大保德信现金宝货币市场基金“春节”假期前暂停代销机构申购及基金转换转入交易业务的公告	同上	2025-01-23
4	光大保德信基金管理有限公司网上直销平台暂停快速赎回业务的公告	同上	2025-03-13
5	光大保德信基金管理有限公司关于恢复货币型基金快速赎回业务的公告	同上	2025-03-27
6	光大保德信现金宝货币市场基金 2024 年年度报告	同上	2025-03-31
7	光大保德信现金宝货币市场基金“清明节”假期前暂停代销机构申购及基金转换转入交易业务的公告	同上	2025-04-01
8	光大保德信现金宝货币市场基金(光大保德信现金宝货币 A)基金产品资料概要更新	同上	2025-04-02
9	光大保德信现金宝货币市场基金(光大保德信现金宝货币 B)基金产品资料概要更新	同上	2025-04-02
10	光大保德信现金宝货币市场基金招募说明书(更新)	同上	2025-04-02
11	光大保德信基金管理有限公司高级管理人员变更公告	同上	2025-04-10
12	光大保德信基金管理有限公司高级管理人员变更公告	同上	2025-04-16
13	光大保德信现金宝货币市场基金 2025 年第 1 季度报告	同上	2025-04-22
14	光大保德信基金管理有限公司关于终止与北京中植基金销售有限公司销售合作关系的公告	同上	2025-04-26
15	光大保德信现金宝货币市场基金“劳动节”假期前暂停代销机构申购及基金转换转入交易业务的公告	同上	2025-04-28
16	关于旗下公募基金产品风险等级情况的说明	同上	2025-05-09
17	光大保德信基金管理有限公司关于终止与民商基金销售(上海)有限公司办理本公司旗下基金销售业务的公告	同上	2025-05-23
18	光大保德信现金宝货币市场基金暂停大额申购、转换转入、定期定额投资的公告	同上	2025-05-28
19	光大保德信基金管理有限公司旗下基金 2025	同上	2025-07-01

	年 6 月 30 日基金份额净值及累计净值公告		
20	光大保德信现金宝货币市场基金暂停大额申购、转换转入、定期定额投资的公告	同上	2025-07-14
21	光大保德信现金宝货币市场基金 2025 年第 2 季度报告	同上	2025-07-21
22	光大保德信基金管理有限公司关于更换交易网核心交换机、因特网防火墙设备暂停官网、网上交易、微信服务号、客服热线、在线客服等系统的相关服务公告	同上	2025-08-06
23	光大保德信基金管理有限公司关于旗下公募基金产品风险等级情况的说明	同上	2025-08-06
24	光大保德信现金宝货币市场基金 2025 年中期报告	同上	2025-08-29
25	关于网站、微信公众号在线客服暂停使用的公告	同上	2025-09-02
26	光大保德信基金管理有限公司高级管理人员变更公告	同上	2025-09-04
27	关于“光大保德信基金”微信公众号交易、查询系统及在线客服系统升级维护的公告	同上	2025-09-05
28	光大保德信基金管理有限公司关于防范不法分子以协助办理贷款为由进行诈骗的风险提示	同上	2025-10-10
29	光大保德信现金宝货币市场基金 2025 年第 3 季度报告	同上	2025-10-28
30	关于旗下公募基金产品风险等级情况的说明	同上	2025-11-11

12 影响投资者决策的其他重要信息

12.1 报告期内单一投资者持有基金份额比例达到或超过20%的情况

本基金本报告期不存在单一投资者持有基金份额比例超过20%的情形。

12.2 影响投资者决策的其他重要信息

无

§13 备查文件目录

13.1 备查文件目录

- 1、中国证监会批准光大保德信现金宝货币市场基金设立的文件
- 2、光大保德信现金宝货币市场基金基金合同
- 3、光大保德信现金宝货币市场基金招募说明书

- 4、光大保德信现金宝货币基金托管协议
- 5、光大保德信现金宝货币基金法律意见书
- 6、基金管理人业务资格批件、营业执照、公司章程
- 7、基金托管人业务资格批件和营业执照
- 8、报告期内光大保德信现金宝货币基金在指定报刊上披露的各项公告
- 9、中国证监会要求的其他文件

13.2 存放地点

上海市黄浦区中山东二路 558 号外滩金融中心 1 幢（北区 3 号楼），6-7 层、10 层本基金管理人办公地址。

13.3 查阅方式

投资者可于本基金管理人办公时间预约查阅。投资者对本报告书如有疑问，可咨询本基金管理人。客户服务中心电话：4008-202-888，021-53524620。公司网址：www.epf.com.cn。

光大保德信基金管理有限公司

二〇二六年三月三十一日