

公司代码：603063

公司简称：禾望电气



深圳市禾望电气股份有限公司 2025 年半年度报告



www.hopewind.com

重要提示

一、 本公司董事会、监事会及董事、监事、高级管理人员保证半年度报告内容的真实性、准确性、完整性，不存在虚假记载、误导性陈述或重大遗漏，并承担个别和连带的法律责任。

二、 公司全体董事出席董事会会议。

三、 本半年度报告未经审计。

四、 公司负责人韩玉、主管会计工作负责人陈文锋及会计机构负责人（会计主管人员）张瑛声明：保证半年度报告中财务报告的真实、准确、完整。

五、 董事会决议通过的本报告期利润分配预案或公积金转增股本预案

不适用

六、 前瞻性陈述的风险声明

适用 不适用

本报告包含若干公司对未来发展战略、业务发展、经营计划、财务状况等的前瞻性陈述。这些陈述乃基于当前能够掌握的信息与数据对未来所做出的估计或预测，不构成公司对投资者的实质承诺，投资者及相关人士均应当对此保持足够的风险认识，并且应当理解计划、预测与承诺之间的差异，敬请投资者注意投资风险。

七、 是否存在被控股股东及其他关联方非经营性占用资金情况

否

八、 是否存在违反规定决策程序对外提供担保的情况

否

九、 是否存在半数以上董事无法保证公司所披露半年度报告内容的真实性、准确性和完整性

否

十、 重大风险提示

公司已在本报告中详细描述可能存在的相关风险，敬请查阅第三节“管理层讨论与分析”中“可能面对的风险”部分。

十一、 其他

适用 不适用

目录

| | | |
|-----|------------------|----|
| 第一节 | 释义..... | 4 |
| 第二节 | 公司简介和主要财务指标..... | 5 |
| 第三节 | 管理层讨论与分析..... | 8 |
| 第四节 | 公司治理、环境和社会..... | 27 |
| 第五节 | 重要事项..... | 29 |
| 第六节 | 股份变动及股东情况..... | 36 |
| 第七节 | 债券相关情况..... | 40 |
| 第八节 | 财务报告..... | 41 |

| | |
|------------|--------------------------------------|
| 备查文件 目录 | 载有法定代表人、主管会计工作负责人、会计机构负责人签字并盖章的会计报表 |
| | 载有法定代表人签名和公司盖章的2025年半年度报告文件原件 |
| | 报告期内在中国证监会指定报纸上公开披露过的所有公司文件的正本及公告的原稿 |

第一节 释义

在本报告书中，除非文义另有所指，下列词语具有如下含义：

| 常用词语释义 | | |
|----------------|---|---|
| 禾望电气/禾望/本公司/公司 | 指 | 深圳市禾望电气股份有限公司 |
| 能源局 | 指 | 中华人民共和国国家能源局 |
| 弃风限电 | 指 | 是指在风电发展阶段，风机处于正常情况下，由于当地电网接纳能力不足、风电场建设工期不匹配和风电不稳定等自身特点导致的部分风电场风机暂停或限制并网的现象 |
| 并网 | 指 | 发电机组接入电网并输电 |
| 电能质量 | 指 | 电能质量即电力系统中电能的质量。理想的电能应该是完美对称的正弦波，一些因素会使波形偏离对称正弦，由此便产生了电能质量问题。从严格意思上讲，衡量电能质量的主要指标有电压、频率和波形。从普遍意义上讲是指优质供电，包括电压质量、电流质量、供电质量和用电质量。电能质量问题可以定义为：导致用电设备故障或不能正常工作的电压、电流或频率的偏差，其内容包括频率偏差、电压偏差、电压波动与闪变、三相不平衡、瞬时或暂态过电压、波形畸变（谐波）、电压暂降、中断、暂升以及供电连续性等 |
| 装机容量 | 指 | 电力系统总装机容量，该系统实际安装的发电机组额定有功功率的总和 |
| 风电 | 指 | 风力发电，即利用专业设备将风的动能转变为电能 |
| 风电场 | 指 | 由一批风力发电机组或风力发电机组群组成的电站 |
| 风电变流器、变流器 | 指 | 风电变流器的功能是将风电机组内发电机在自然风的作用下发出电压频率、幅值不稳定的电能转换为频率、幅值稳定，符合电网要求的电能，并且并入电网。风电变流器不仅提高了机组效率，而且对于机组并网、电网安全稳定运行起到了良好作用，每一套新增风电机组均需要配备一套风电变流器。风电变流器以控制复杂、可靠性及稳定性要求高为主要特点，是风电机组的关键部件之一 |
| 光伏 | 指 | 太阳能光伏效应，又称为光生伏特效应，是指光照使不均匀半导体或半导体与金属组合的部位间产生电位差的现象 |
| 光伏逆变器、逆变器 | 指 | 太阳能光伏发电系统中的关键设备之一，其作用是将太阳电池发出的直流电转化为符合电网电能质量要求的交流电 |
| 变频器 | 指 | 将工频交流电能变换为所需频率的交流电能，供电机和负载驱动使用的电气装置 |
| 低压变频器 | 指 | 把电压与频率固定不变的交流电，变换为电压和频率可变交流电的装置，变频器一般用于控制交流电机的转速或者输出转矩。输入电压不高于 690V 的变频器为低压变频器 |
| 储能变流器 | 指 | 连接于储能电池和交流电网之间的电力转换设备，具有对电池充电和放电功能，可用于光伏、风力发电功率平滑、削峰填谷、微型电网等多种场合 |
| 元/万元/亿元 | 指 | 人民币元/万元/亿元 |
| 报告期、本报告期、本期 | 指 | 2025年半年度，即2025年1月1日-2025年6月30日 |

第二节 公司简介和主要财务指标

一、公司信息

| | |
|-----------|-------------------------------------|
| 公司的中文名称 | 深圳市禾望电气股份有限公司 |
| 公司的中文简称 | 禾望电气 |
| 公司的外文名称 | Shenzhen Hopewind Electric Co.,Ltd. |
| 公司的外文名称缩写 | Hopewind |
| 公司的法定代表人 | 韩玉 |

二、联系人和联系方式

| | 董事会秘书 |
|------|-----------------------|
| 姓名 | 曹阳 |
| 联系地址 | 深圳市南山区西丽官龙村第二工业区 11 栋 |
| 电话 | 0755-86705230 |
| 传真 | 0755-86114545 |
| 电子信箱 | ir@hopewind.com |

三、基本情况变更简介

| | |
|---------------|--|
| 公司注册地址 | 广东省深圳市福田区沙头街道天安社区滨河路与香蜜湖路交汇处天安创新科技广场（二期）六层西座 609 室 |
| 公司注册地址的历史变更情况 | 无 |
| 公司办公地址 | 深圳市南山区西丽官龙村第二工业区 11 栋 |
| 公司办公地址的邮政编码 | 518055 |
| 公司网址 | www.hopewind.com |
| 电子信箱 | ir@hopewind.com |

四、信息披露及备置地点变更情况简介

| | |
|---------------|----------------|
| 公司选定的信息披露报纸名称 | 上海证券报、证券时报 |
| 登载半年度报告的网站地址 | www.sse.com.cn |
| 公司半年度报告备置地点 | 公司董事会办公室 |

五、公司股票简况

| 股票种类 | 股票上市交易所 | 股票简称 | 股票代码 | 变更前股票简称 |
|------|---------|------|--------|---------|
| A 股 | 上海证券交易所 | 禾望电气 | 603063 | 无 |

六、其他有关资料

适用 不适用

七、公司主要会计数据和财务指标
(一) 主要会计数据

单位：元 币种：人民币

| 主要会计数据 | 本报告期 (1-6月) | 上年同期 | 本报告期比上年同期增减(%) |
|------------------------|------------------|------------------|----------------|
| 营业收入 | 1,884,298,987.92 | 1,381,585,948.70 | 36.39 |
| 利润总额 | 271,602,115.11 | 182,964,931.89 | 48.44 |
| 归属于上市公司股东的净利润 | 242,684,207.42 | 154,780,229.51 | 56.79 |
| 归属于上市公司股东的扣除非经常性损益的净利润 | 228,471,287.16 | 163,066,095.45 | 40.11 |
| 经营活动产生的现金流量净额 | -172,755,953.88 | -96,054,902.88 | -79.85 |
| | 本报告期末 | 上年度末 | 本报告期末比上年末增减(%) |
| 归属于上市公司股东的净资产 | 4,765,163,998.11 | 4,301,600,979.34 | 10.78 |
| 总资产 | 8,750,840,347.72 | 7,950,716,228.10 | 10.06 |

(二) 主要财务指标

| 主要财务指标 | 本报告期 (1-6月) | 上年同期 | 本报告期比上年同期增减(%) |
|-------------------------|----------------|------|----------------|
| 基本每股收益(元/股) | 0.54 | 0.35 | 54.29 |
| 稀释每股收益(元/股) | 0.54 | 0.35 | 54.29 |
| 扣除非经常性损益后的基本每股收益(元/股) | 0.51 | 0.37 | 37.84 |
| 加权平均净资产收益率(%) | 5.29 | 3.89 | 增加1.40个百分点 |
| 扣除非经常性损益后的加权平均净资产收益率(%) | 4.98 | 4.10 | 增加0.88个百分点 |

公司主要会计数据和财务指标的说明

适用 不适用

八、境内外会计准则下会计数据差异
适用 不适用

九、非经常性损益项目和金额
适用 不适用

单位:元 币种:人民币

| 非经常性损益项目 | 金额 | 附注(如适用) |
|--|---------------|---------|
| 非流动性资产处置损益,包括已计提资产减值准备的冲销部分 | -321,770.97 | |
| 计入当期损益的政府补助,但与公司正常经营业务密切相关、符合国家政策规定、按照确定的标准享有、对公司损益产生持续影响的政府补助除外 | 2,043,676.28 | |
| 除同公司正常经营业务相关的有效套期保值业务外,非金融企业持有金融资产和金融负债产生的公允价值变动损益 | 12,413,493.77 | |

| | | |
|--|---------------|--|
| 以及处置金融资产和金融负债产生的损益 | | |
| 计入当期损益的对非金融企业收取的资金占用费 | | |
| 委托他人投资或管理资产的损益 | | |
| 对外委托贷款取得的损益 | | |
| 因不可抗力因素，如遭受自然灾害而产生的各项财产损失 | | |
| 单独进行减值测试的应收款项减值准备转回 | 3,228,977.26 | |
| 企业取得子公司、联营企业及合营企业的投资成本小于取得投资时应享有被投资单位可辨认净资产公允价值产生的收益 | | |
| 同一控制下企业合并产生的子公司期初至合并日的当期净损益 | | |
| 非货币性资产交换损益 | | |
| 债务重组损益 | | |
| 企业因相关经营活动不再持续而发生的一次性费用，如安置职工的支出等 | | |
| 因税收、会计等法律、法规的调整对当期损益产生的一次性影响 | | |
| 因取消、修改股权激励计划一次性确认的股份支付费用 | | |
| 对于现金结算的股份支付，在可行权日之后，应付职工薪酬的公允价值变动产生的损益 | | |
| 采用公允价值模式进行后续计量的投资性房地产公允价值变动产生的损益 | | |
| 交易价格显失公允的交易产生的收益 | | |
| 与公司正常经营业务无关的或有事项产生的损益 | | |
| 受托经营取得的托管费收入 | | |
| 除上述各项之外的其他营业外收入和支出 | -45,271.20 | |
| 其他符合非经常性损益定义的损益项目 | | |
| 减：所得税影响额 | 3,106,184.88 | |
| 少数股东权益影响额（税后） | | |
| 合计 | 14,212,920.26 | |

对公司将《公开发行证券的公司信息披露解释性公告第1号——非经常性损益》未列举的项目认定为非经常性损益项目且金额重大的，以及将《公开发行证券的公司信息披露解释性公告第1号——非经常性损益》中列举的非经常性损益项目界定为经常性损益的项目，应说明原因。

适用 不适用

十、存在股权激励、员工持股计划的公司可选择披露扣除股份支付影响后的净利润

适用 不适用

单位：元 币种：人民币

| 主要会计数据 | 本报告期 (1-6月) | 上年同期 | 本期比上年同期 增减(%) |
|---------------|----------------|----------------|------------------|
| 扣除股份支付影响后的净利润 | 248,017,248.64 | 166,271,686.24 | 49.16 |

十一、其他

适用 不适用

第三节 管理层讨论与分析

一、报告期内公司所属行业及主营业务情况说明

（一）所属行业情况

公司所处行业隶属于“C38 电气机械和器材制造业”，根据公司主营业务可分为新能源电控业务、工程传动业务、其他业务等。

在全球气候变暖及化石能源日益枯竭的大背景下，可再生能源开发利用日益受到国际社会的重视，大力发展可再生能源已成为世界各国的共识。中国国家主席习近平在第七十五届联合国大会一般性辩论上宣布，中国将提高国家自主贡献力度，采取更加有力的政策和措施，二氧化碳排放力争于2030年前达到峰值，努力争取2060年前实现碳中和。根据《中国第十四个五年规划和2035年远景目标纲要》，我国将在“十四五”时期推进能源革命，建设清洁低碳、安全高效的能源体系，提高能源供给保障能力。风电及光伏作为可再生能源的主要电力方式，将在实现碳中和的各类领域和场景中扮演关键角色。

当前在“双碳”战略目标下，我国加快了能源革命进程，加速发展非化石能源，逐步降低煤炭比重，清洁低碳、安全高效的多能互补能源体系加快构建，能源结构低碳化明显加速，“能耗双控”逐步转向“碳排放双控”，能源产业现代化程度持续提升。

根据国家能源局发布，2025年上半年，全国风电新增并网容量5139万千瓦，其中陆上风电4890万千瓦，海上风电249万千瓦。截至2025年6月底，全国风电累计并网容量达到5.73亿千瓦，同比增长22.7%，其中陆上风电5.28亿千瓦，海上风电4420万千瓦。今年上半年，全国风电累计发电量5880亿千瓦时，同比增长15.6%，全国风电平均利用率93.2%。

根据国家能源局发布，2025年上半年，全国光伏新增并网2.12亿千瓦，其中集中式光伏约1亿千瓦，分布式光伏1.13亿千瓦。截至2025年6月底，全国光伏发电装机容量达到约11亿千瓦，同比增长54.1%，其中集中式光伏6.06亿千瓦，分布式光伏4.93亿千瓦。今年上半年，全国光伏累计发电量5591亿千瓦时，同比增长42.9%，全国光伏发电平均利用率94%。

（二）主要业务

禾望电气专注于电能变换领域，帮助客户实现高效、可靠、高品质的发电、用电和电能传输。公司经过多年的研发投入，目前形成了以电力电子技术、电气传动技术、工业通信/互联技术和整机工艺/制造工艺技术为核心的技术平台。以技术平台为基础，公司根据产品类别的不同，建立了以中小功率变流器、兆瓦级低压变流器、IGCT中压变流器和级联中压变流器为核心的四大产品平台，并通过不同产品平台间的交叉与扩展，在多个应用工艺领域不断丰富产品系列。公司通过强化研发投入和市场布局，保持在风力发电、光伏发电、储能系统、制氢电源等领域的领先优势，同时积极拓展大容量电源、电气传动及电能质量等产品的应用场景。凭借卓越的技术实力和高效

的服务体系，禾望电气持续为客户创造价值，巩固了其在国内新能源行业中的竞争优势，为各行业实现绿色低碳发展贡献力量。

报告期内，公司主要业务未发生重大变化。



（三）主要产品

1、风力发电领域

公司专注于电网适应性研究和未来新机型研发，风电机组转矩跟踪、电能质量、电网适应性、高低压穿越和海上风电等解决方案均具有较强竞争力。风能是一种清洁的、可再生的能源，风力发电作为风能最重要的利用形式，有着良好的环境效益和经济效益。主要产品包括全功率变流器、双馈变流器、中压风电变流器、主控电气系统、变桨控制系统以及远程智能运维系统等，风电变流器是公司目前最主要的风力发电类产品。

公司风电相关产品如下：

| 名称 | 功率 | 产品图 |
|-------------|--------------|---|
| 双馈变流器690V | 1.5MW~6.XMW |  |
| 全功率变流器690V | 1.0MW~8.XMW |  |
| 低压三电平双馈变流器 | 3.XMW~18.0MW |  |
| 低压三电平全功率变流器 | 3.XMW~26.0MW |  |
| 中压三电平全功率变流器 | 5.0MW~24.0MW |  |
| 变桨系统 | 1.0MW~20.0MW |  |

| | | |
|--------|--------------|---|
| 变桨驱动器 | 1.0MW~20.0MW |  |
| 能量管理系统 | AGC、AVC、一次调频 |  |

公司智能运维服务产品如下：




| 名称 | 产品图 |
|---|--|
| <p>hopeView 变流器网络监控系统</p> |  |
| <p>hopeCloud 远程智能维护云服务平台</p> |  |
| <p>hopeGate 智能维护采集器</p> |  |
| <p>hopeScan 禾望移动助手</p> |  |
| <p>hopeFarm 风电场远程监控系统</p> |  |

2、光伏发电领域

禾望电气提供有竞争力的整体解决方案，包括组串式中小功率光伏发电系统和集中式大功率光伏发电系统。在组串式方案中，包括户用 3kW~10kW 单相户用机型，8kW~50kW 三相户用机型，60kW~150kW 三相工商业机型以及 DC1500V 225kW~385kW 大功率地面电站机型。同时提供对应的 4G 模块/Wi-Fi 模块、智能数据采集器产品和防逆流解决方案，满足系统的远程监控和运

维管理需求。在集中式方案中，包括 1100V 系统用的 500kW、630kW 并网逆变器和 1500V 系统用的 2500kW 和 3125kW 并网逆变器，以及箱变一体机式的一体化解决方案组合产品。同时提供对应的 Wi-Fi/GPRS 无线模块/4G 无线模块、智能数据采集器产品和防逆流解决方案，满足系统的远程监控和运维管理需求。

公司光伏发电相关产品如下：

| 名称 | 功率 | 产品图 |
|--------------|--|--|
| 组串式逆变器 | 3kW~10kW(550V) 8kW~150kW(1100V) 225kW~385kW(1500V) |  |
| 集中式逆变器 | 500kW/630kW(1100V) 2500kW/3125kW (1500V) |  |
| 兆瓦级逆变房及箱逆一体机 | 1.0MW~6.25MW |  |

3、储能领域

在储能领域，禾望电气提供具有竞争力的共交流或共直流储能系统整体解决方案，具体包括 1500V 系列 2.5~3.45MW 集中式储能变流器、1000V 系列 500kW~630kW 集中式储能变流器、1500V 系列 145kW~250kW 组串式储能变流器、1000V 系列 130kW 工商业融合高压箱储能变流器，以及 6kV~35kV/1~6.9MW 变流升压一体机、光储逆变器、EMS 等储能产品，产品系列齐全，并能根据应用场景和场站需求，定制组合储能组件子系统，灵活配置成一个集成系统，最大程度的发挥整合优势，全方位满足直流侧低压和中压场合应用。

根据不同的行业、应用场景，项目类型分为新能源发电侧储能、火储联合调频、电网侧储能、用户侧储能、微电网等。禾望电气针对不同的应用现场的特点，提供不同的技术方案及产品服务。例：用户侧储能，主要建在工业园区、用电大厂的内部，对电气设备散热、可靠性要求最严酷，需重点关注散热、可靠性等技术要求。

公司储能相关产品如下：




| 名称 | 功率 | 产品图 |
|---------|---|--|
| 储能变流器系列 | 1000V 储能变流器 (500kW~630kW) 1500V 储能变流器 (2.5MW~3.45MW) 1500V 组串储能变流器 (186kW~250kW) |  |

| | | |
|------------------|---------------------------------|---|
| EMS能量管理系统 | Linux 和 Windows 预置多种储能场景解决方案 |  |
|------------------|---------------------------------|---|

4、氢能领域

在氢能领域，禾望电气提供 500kW~20MW 的大功率 IGBT 制氢电源产品，可选风冷/水冷、户内式/集装箱式、一级拓扑/二级拓扑等多类型，支持新能源制氢智慧管理一体化解决方案。系列产品基于风光储大功率电力电子平台进行开发，拥有超 30 万组 IGBT 模块系统实例应用支撑，不仅设计优良、可靠稳定、维护简单，而且具备显著的“三高一低”特性（高效率、高可靠、高功率因数和低谐波）。可完美搭载 1500V 以内的碱性（ALK）或 PEM 电解槽，提供网电制氢、集中式风光储制氢、光伏+网电双电源制氢等多种并网制氢方案，以及交流耦合离网制氢方案、直流耦合离网制氢方案。配套的 H2+新能源制氢智慧管理系统作为微电网控制中心，统筹协调源、网、荷、储等设备，实现安全、智慧、高效的可再生能源制氢，助力产业深度脱碳。禾望电气是国内首家长期稳定运行的大功率 MW 级 IGBT 制氢电源厂家，产品已在甘肃、陕西、云南等多地成功应用，助力构建“制储运加用”全产业链生态，推动交通、工业、建筑等领域低碳化转型。

公司氢能相关产品如下：

| 名称 | 功率/型号/介绍 | 产品图 |
|--------------------|--------------------------------------|---|
| IGBT 制氢电源系列 | 500kW~20MW |  |
| 撬装式场站一体制氢装置 | 含开关柜、变压器、IGBT 制氢电源等 |  |
| 新能源制氢智慧管理系统 | 作为微电网控制中心，统筹协调源、网、荷、储等设备，实现系统安全、稳定运行 |  |

5、电气传动方面

禾望电气在强大的定制工程型风电变频器平台基础上，自主研发了多种电压和功率等级的变频器，主要产品包括 HD8000 系列中压多电平变频器、HD2000 系列低压工程型变频器、HV500 系列低压工程型单传变频器、HV610 系列起重专用变频器，HV510 系列低压高性能变频器、HV350 系列低压通用变频器。此外，禾望电气还拥有油田专用 HEC 系列变频器、行业定制专机等，产品

系列齐全，功率覆盖 0.75kW~22400kW、4MVA~102MVA（单机），可适用于冶金、石油石化、矿山机械、港口起重、分布式能源发电、大型试验测试平台、海洋装备、纺织、造纸、化工、水泥、市政及其他各种工业应用场合。

公司传动产品如下：

| 名称 | 功率 | 产品图 |
|-----------------|--|---|
| hopeDrive 系列变频器 | HD2000 系列工程型变频器 (风冷/水冷) HD8000 系列中高压三/五电平 变频器 |  |
| hopeVert系列变频器 | HV350 系列通用型变频器 |  |
| hopeVert系列变频器 | HV510 系列高性能变频器 |  |
| hopeVert系列变频器 | HV500 系列工程型单传变频器 |  |
| hopeVert系列变频器 | HV610 系列起重专用变频器 |  |

公司还基于已有的核心技术和产品平台，以现有的兆瓦级低压变流器产品平台和 IGCT 中压变流器产品平台，不断在新的应用领域推出产品。

6、大容量电源及电能质量领域

公司产品还包括大容量电源、风电/光伏配套产品、电能质量产品等。

大容量电源领域，产品涵盖交流/直流、低压/高压、风冷/液冷、固定式/预装式/移动式等多种类型，产品电压覆盖 400V~35kV，容量覆盖 500kVA~100MVA，并支持进一步的并联扩容。其中的多功能测试电源系列涵盖对电网各种稳态偏差及暂态故障模拟功能以及对各类新能源发电单元的宽频特性检测功能，功率大、精度高、响应快，操作便利，支持对风电、光伏、储能等跟网型及构网型装置的全面检测，满足相关国标/行标的最新检测要求，已在电科院、科研院等机构及各类客户中获得广泛应用，形成批量销售，有效地支持了新能源发电行业的高质量健康发展。

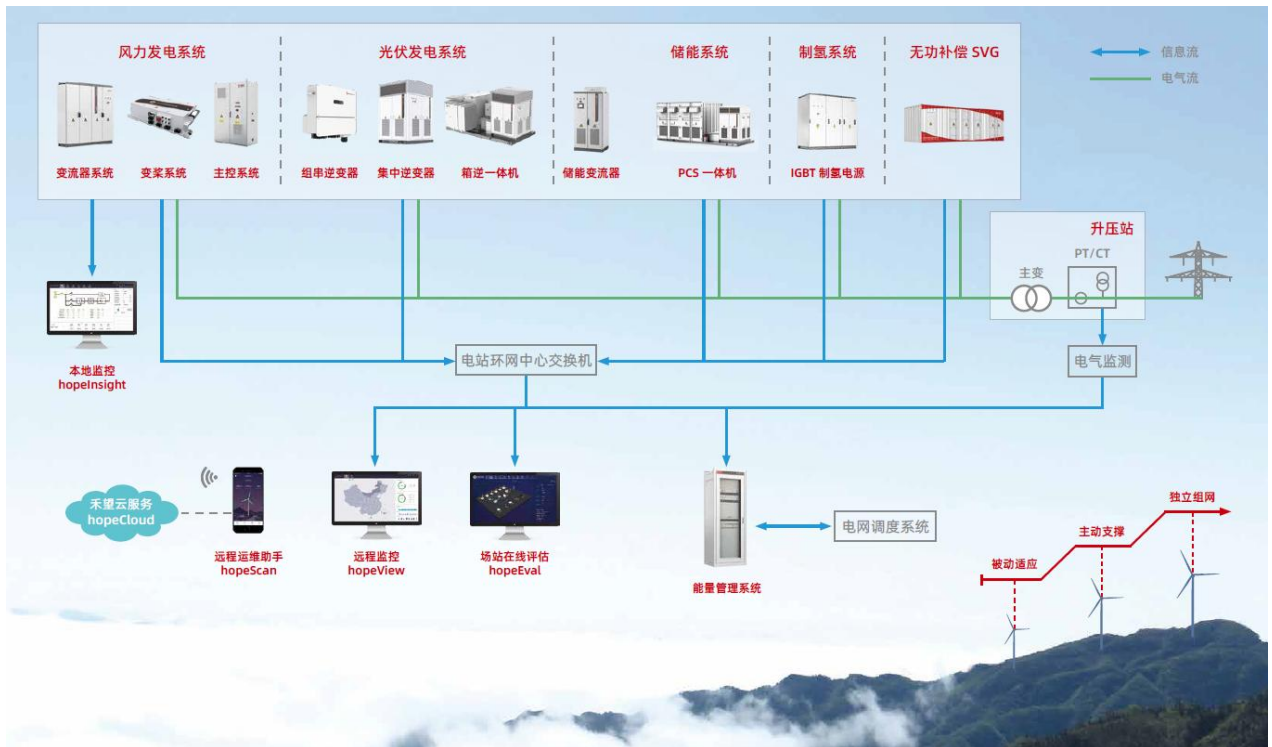
在电能质量治理领域，禾望电气提供单机 30kVar~40MVar 的 SVG 产品，能有效稳定电网电压，降低系统损耗，具有无功功率补偿、动态谐波补偿、低电压穿越、高电压穿越、功率因数补偿等功能，已广泛运用于区域电网、风电、光伏、工业等多个领域。在港口码头领域，禾望电气

提供 100kVA~30MW 的变频电源岸电系统，可应用于大型港口、大型游轮码头以及各种专用码头的变频变压供电场合。

部分产品示例图：

| 名称 | 功率 | 产品图 |
|---------------------------|---|-----|
| 大容量电源装置 (移动式) | 400V/10kV/35kV 移动式大容量电源 (500kVA/2.5MVA/6MVA/10MVA/20MVA) | |
| 大容量电源装置 (固定式) | 10kV/35kV 固定式大容量电源 (50MVA/90MVA) | |
| SVG静止无功发生装置 (3kV~10kV) | 1Mvar~15Mvar 直挂式 户内&户外 | |
| SVG静止无功发生装置 (35kV) | 1Mvar~140Mvar 直挂式&降压式 户内&户外 | |

综上所述，禾望电气在新能源领域的主要产品形态如下图所示，此外还有齐全的电气传动和大容量电源产品系列。



报告期内公司新增重要非主营业务的说明

适用 不适用

二、经营情况的讨论与分析

报告期内，公司始终坚守“成为世界一流的电能变换及控制解决方案提供商”的企业愿景，坚定践行“客户至上，精益求精”的经营理念，秉持“推动行业技术进步，共创人类美好生活”的企业使命。通过优化组织架构与资源配置，公司聚焦优势产品、深耕核心主业，持续加码产品应用拓展与技术创新突破，稳步推进战略目标落地。

报告期内，公司总资产 8,750,840,347.72 元，比期初增加 10.06%；归属于上市公司股东的净资产 4,765,163,998.11 元，比期初增加 10.78%；公司实现营业收入 1,884,298,987.92 元，同比增加 36.39%；归属于上市公司股东的净利润 242,684,207.42 元，同比增加 56.79%。

报告期内，公司经营数据分为新能源电控业务、工程传动业务、其他，公司主营产品涵盖风电、光伏、储能、制氢、大容量电源、电能质量以及电气传动解决方案，主要服务包含产品升级改造及运营维护等。

币种:人民币 单位:元

| | 主营业收入 | 主营业成本 | 毛利率 | 主营业收入比上年同期增减 | 主营业成本比上年同期增减 | 毛利率比上年同期增减 |
|---------|------------------|------------------|--------|--------------|--------------|------------|
| 分产品 | | | | | | |
| 新能源电控业务 | 1,524,083,771.28 | 1,029,385,099.64 | 32.46% | 44.97% | 52.25% | -3.23% |
| 工程传动业务 | 225,999,010.87 | 118,168,088.76 | 47.71% | 11.50% | -3.71% | 8.26% |
| 其他 | 94,573,217.24 | 43,262,694.87 | 54.25% | -10.92% | 0.50% | -5.20% |
| 合计 | 1,844,655,999.39 | 1,190,815,883.27 | 35.45% | 35.62% | 41.45% | -2.66% |
| 国内 | | | | | | |
| 国内 | 1,697,053,901.03 | 1,123,873,656.63 | 33.78% | 34.19% | 41.90% | -3.59% |
| 国外 | 147,602,098.36 | 66,942,226.64 | 54.65% | 54.46% | 34.27% | 6.82% |
| 合计 | 1,844,655,999.39 | 1,190,815,883.27 | 35.45% | 35.62% | 41.45% | -2.66% |

禾望电气始终以自主创新为核心驱动力，凭借持续优化的产品结构，在新能源电控系统领域深耕多年。公司依托突出的产品质量与服务水平优势，已在风电变流器领域构筑起稳固的竞争壁垒，并精准把握行业发展机遇，通过“高性能、高品质、合理定价”的策略稳步拓展市场。其中，针对海上风电的防护与可靠性难题实现技术突破，相关产品运行稳定，推动海上风电业务实现持续增长；在光伏逆变器领域，公司以产品创新赢得客户认可，发货容量与销售额保持稳健攀升；储能、传动等业务收入亦逐年增长，氢能产品销售布局持续深化。

依托核心技术与产品平台，禾望电气不断向新领域延伸产品线，以高可靠性、高性能、高质量的产品及解决方案，深度赋能陆上风电、海上风电、风光储一体化、氢能、大容量电源、电能

质量以及电气等领域发展，为“碳达峰、碳中和”目标的实现注入强劲动力，助力各产业迈向高质量发展新阶段。

报告期内公司经营情况的重大变化，以及报告期内发生的对公司经营情况有重大影响和预计未来会有重大影响的事项

适用 不适用

三、报告期内核心竞争力分析

适用 不适用

1、品牌优势

经过 18 年来在新能源、电气传动与大容量电源等领域的持续创新、技术积累和应用反馈，禾望电气已成为一家具有全球影响力的综合性电力电子装置及控制系统解决方案提供商。基于高度复用的基础技术/组件平台和深入客户应用的产品/系统开发，禾望电气在各业务方向上提供的产品和系统普遍具有功能完备、性能优越、可靠性高、维护便利，以及贴近客户现场、适应性/稳定性强的特点，深受客户好评。禾望电气拥有广东省风电机组电控装备工程研究中心和深圳市新型储能工程研究中心等资质，在海上风电变流器领域获得国家级“制造业单项冠军产品”称号。公司自 2012 年起积极承担/参与多项国家级重点科研项目/课题，为行业难题的分析、解决和验证作出了突出贡献。特别是在风电、光伏、储能和测试电源等领域长期投身于电网适应性、支撑性的研究与验证。

公司于 2023 年获得国际知名机构 DNV 颁发的全球首张构网型变流器证书，这一突破也意味着构网技术在推进路径上完成了从产品研发向产业应用的关键转折。禾望电气以构网控制技术为核心支撑，构建起一套完整的新能源构网型场站生态及解决方案，陆续推出构网型风电变流器、构网型光伏逆变器、构网型储能变流器等系列产品及检测机构开展构网型设备特性测试提供了专业检测装备。截至目前，禾望电气自主研发的构网型相关产品已在多个应用场景实现批量应用。

在风电领域，凭借卓越的产品性能和广泛的应用积累，禾望电气已与国内 10 余家整机厂商建立起稳固的合作关系，并且已经开始在主要的海外市场形成批量发货。这种稳定的客户结构和重要客户在行业内的坚实地位，以及公司对重点优质客户的持续拓展，共同促使公司风电变流器产品占据较高的市场份额。而良好的历史业绩与不断提升的品牌认可度，又为公司开拓新客户、持续获取业务机会奠定了坚实基础。

在光伏领域，禾望电气充分发挥自身优势，提供极具竞争力的整体解决方案，涵盖全系列的组串式中小功率光伏发电系统，以及集中式大功率光伏发电系统。通过在大电站光伏、工商业光伏、户用光伏及“光伏+”等多元场景的广泛应用，有力地推动了光伏产业的规模化发展和技术进步。

在储能领域，禾望电气同样积极布局，推出了一系列先进的储能系统解决方案。其产品具备高效的充放电性能、出色的能量转换效率以及高可靠性，能够有效实现电力的灵活存储与调配，满足不同场景下的储能需求：无论是在电网侧用于削峰填谷、提升电网稳定性，还是在用户侧帮

助企业实现峰谷电价差套利、保障电力供应稳定性，禾望电气的储能产品都展现出了强大的适应性和优势，为构建更加稳定、高效的能源体系提供了有力支撑。

在传动领域，禾望电气凭借深厚的技术积累，研发出了一系列高性能的传动产品。这些产品广泛应用于工业自动化、轨道交通等多个领域，具备高精度的速度和转矩控制能力，能够确保设备运行的平稳性和高效性。

在电源领域，禾望电气已经推出系列化的大容量、多功能大容量电源，产品容量/电压覆盖范围宽，支持固定式、移动式应用，在新能源发电装备检测认证和国家重大工业装备中发挥了重大作用，促进了相关行业的技术突破和健康发展。

2、研发和技术创新优势

公司始终坚持“科技创新，人才强企”的理念，拥有一支具有平均10年以上电力电子产品开发经验的核心技术和管理团队。高素质的研发队伍拥有764名研发工程师，并拥有深圳、苏州、西安、河源、武汉5大研发及制造基地。持续高强度的研发投入确保公司拥有强大的创新能力和核心知识产权。知识产权方面，截至2025年6月30日，公司取得821项授权专利（包括美国专利1项）（已失效249项），其中发明专利146项、实用新型专利624项、外观设计专利51项，拥有软件著作权33件，2025年半年度公司提交64篇专利交底书，申请受理64件，授权44件，其中发明专利7件。测试平台方面，公司拥有完备的电控装备实验系统，其中风力发电实验室支持双馈、永磁直驱、中高速永磁、高速异步、电励磁、中高压动模实验，光伏和储能实验室具备20kW至5MW的实验能力，另有先进、完备的传动实验平台、电源实验室、SVG实验平台及硬件在环仿真实验平台等，还有高、低温湿热试验箱、盐雾/粉尘试验装置等。

经过十余年的研发与积累，以电力电子技术、电气传动技术和工业通信互联技术为技术基础，公司形成了以中小功率变流器、兆瓦级低压变流器、IGCT中压变流器和级联中压变流器为核心的四大产品平台。以产品平台为架构，通过在不同行业和应用领域的交叉和延伸，公司以较低的设计成本构建了包括风电系统应用技术、光伏应用技术和传动工艺技术为核心的多样化的产品工艺布局，以满足下游客户的多元化需求。基于高度平台化的产品研发，公司产品的开发效率显著提升，产品质量也得到了保证。产品平台的高度扩展性，也支持公司产品快速满足市场和技术上的前瞻性需求。

禾望电气凭借着领先的行业技术与强大的服务力、产品力，赢得了国家与行业的高度认可与嘉奖，如“国家科学技术进步二等奖”、“国家能源科技进步奖”、工信部“制造业单项冠军产品”、江苏/宁夏/河北等省级科技进步一/二等奖、“深圳市科技进步奖一等奖”、“中国电源学会科学技术进步奖特等奖”、“中国电工技术科技进步奖一等奖”、“中国可再生能源学会科学技术进步奖一等奖”、“冶金科学技术奖一等奖”等多项荣誉。

3、产品质量控制优势

公司建有完善的质量控制体系，通过 ISO9001 质量体系认证、ISO14001 环境管理体系认证和 OHSAS18001 职业健康安全管理体系认证；公司推行全面质量管理，涵盖设计质量、管理质量、供应链质量、服务质量、运行产品数据及寿命管理质量等业务流程的各个环节。

目前，公司拥有经验丰富的专业测试团队，建立了与国际先进企业标准一致的测试规程和流程体系，以及独立于研发的第三方品质保证体系。公司在产品开发过程中，集中将重大问题解决在研发和中试阶段，有效避免了在生产阶段质量问题的出现。

4、全方位的营销和服务优势

除了履行产品销售合同约定的服务内容外，公司还依托研发领域的优势资源，为客户提供贯穿工程建设期及运营期的全方位服务与技术支持。在持续提升常规服务质量的基础上，公司充分发挥自身优势，为客户提供高价值的差异化服务。

在服务网络布局上，国内市场结合区域经济发展水平、文化特征、售后保障需求及运输成本等因素，公司已在深圳、苏州、河源等城市建立制造基地，并在华南、华东、西南、西北、华北、东北六大片区形成覆盖全国的服务触点；在全球范围内设立了 30 多个服务基地，为企业高质发展奠定了坚实基础。目前，公司凭借全方位的服务体系与快速响应能力，赢得了行业客户的广泛认可。

5、稳定的核心管理团队和人才优势

公司核心管理团队保持稳定，其中分管销售、研发、生产及售后服务的关键管理人员，均为公司创业团队核心成员或具备深厚行业积淀的资深管理者。这一团队不仅合作根基稳固、从业经验丰富，更实现了能力上的高效互补。

在公司发展进程中，优秀的核心管理团队凭借对市场趋势的敏锐洞察与精准判断，能够快速捕捉行业机遇；同时，团队充分凝聚集体智慧，高效推进经营决策落地，有力驱动着公司整体经营能力的持续提升。

四、报告期内主要经营情况

(一) 主营业务分析

1、财务报表相关科目变动分析表

单位：元 币种：人民币

| 科目 | 本期数 | 上年同期数 | 变动比例 (%) |
|---------------|------------------|------------------|----------|
| 营业收入 | 1,884,298,987.92 | 1,381,585,948.70 | 36.39 |
| 营业成本 | 1,193,551,990.52 | 848,977,434.68 | 40.59 |
| 销售费用 | 165,820,151.58 | 135,980,883.44 | 21.94 |
| 管理费用 | 69,070,369.97 | 68,153,533.57 | 1.35 |
| 财务费用 | 19,063,645.59 | 11,550,003.90 | 65.05 |
| 研发费用 | 165,239,089.25 | 161,151,688.94 | 2.54 |
| 经营活动产生的现金流量净额 | -172,755,953.88 | -96,054,902.88 | -79.85 |
| 投资活动产生的现金流量净额 | -26,656,995.95 | -130,220,790.54 | 79.53 |
| 筹资活动产生的现金流量净额 | 370,679,320.07 | 147,926,085.96 | 150.58 |

营业收入变动原因说明：系新能源电控业务收入增加

营业成本变动原因说明：主要系收入增加，营业成本增加

销售费用变动原因说明：主要系销售业务拓展，费用增加

管理费用变动原因说明：主要系公司业务扩大，管理成本增加

财务费用变动原因说明：主要系借款增加，利息费用增加

研发费用变动原因说明：主要系加大研发投入

经营活动产生的现金流量净额变动原因说明：主要系购买商品、接受劳务支付的现金增加

投资活动产生的现金流量净额变动原因说明：主要系投资支付的现金减少

筹资活动产生的现金流量净额变动原因说明：主要系吸收投资收到的现金增加

2、本期公司业务类型、利润构成或利润来源发生重大变动的详细说明

适用 不适用

(二) 非主营业务导致利润重大变化的说明

适用 不适用

(三) 资产、负债情况分析

适用 不适用

1、资产及负债状况

单位：元

| 项目名称 | 本期期末数 | 本期期末数占总资产的比例(%) | 上年期末数 | 上年期末数占总资产的比例(%) | 本期期末金额较上年期末变动比例(%) | 情况说明 |
|--------|----------------|-----------------|----------------|-----------------|--------------------|------|
| 应收票据 | 26,870,677.05 | 0.31 | 19,301,387.87 | 0.24 | 39.22 | (1) |
| 应收款项融资 | 776,307,203.65 | 8.87 | 580,933,904.34 | 7.31 | 33.63 | (2) |
| 长期应收款 | 1,697,363.35 | 0.02 | | | | (3) |
| 在建工程 | 18,095,031.63 | 0.21 | 9,485,031.12 | 0.12 | 90.77 | (4) |
| 短期借款 | 80,000,000.00 | 0.91 | 30,000,000.00 | 0.38 | 166.67 | (5) |
| 合同负债 | 216,581,651.56 | 2.47 | 128,123,301.61 | 1.61 | 69.04 | (6) |
| 应付职工薪酬 | 92,055,162.41 | 1.05 | 142,527,133.42 | 1.79 | -35.41 | (7) |
| 应交税费 | 48,097,139.11 | 0.55 | 95,470,495.00 | 1.20 | -49.62 | (8) |
| 其他流动负债 | 28,930,727.27 | 0.33 | 17,960,097.05 | 0.23 | 61.08 | (9) |
| 预计负债 | 8,968,339.60 | 0.10 | 13,703,991.93 | 0.17 | -34.56 | (10) |

其他说明

(1) 应收票据：主要系商业承兑票据增加

(2) 应收款项融资：主要系银行承兑票据增加

(3) 长期应收款：主要系应收融资租赁款增加

(4) 在建工程：主要系海上风电项目增加

(5) 短期借款：主要系信用借款增加

(6) 合同负债：主要系预收货款增加

- (7) 应付职工薪酬：主要系奖金发放
- (8) 应交税费：主要系个人所得税支付
- (9) 其他流动负债：主要系待转销项税额增加
- (10) 预计负债：主要系本期使用的质量保证金增加

2、境外资产情况

适用 不适用

(1). 资产规模

其中：境外资产79,813,131.20（单位：元币种：人民币），占总资产的比例为0.91%。

(2). 境外资产占比较高的相关说明

适用 不适用

其他说明

无

3、截至报告期末主要资产受限情况

适用 不适用

期末受限的货币资金包含票据保证金及保函保证金共 485,984,016.96 元。

4、其他说明

适用 不适用

(四) 投资状况分析

1、对外股权投资总体分析

适用 不适用

| 报告期内股权投资额（万元） | 上年同期股权投资额（万元） | 变动幅度 |
|---------------|---------------|------------|
| 100.00 | 22,038.04 | -21938.04% |

注：1.上年同期股权投资金额中含外币，已折合汇率换算成人民币，剩余股权投资金额货币种类为人民币；

2.新设公司股权投资额统计口径为各下属公司注册资本，按照营业执照办理日期在 2025 年 6 月 30 日之前为准；

3.其他股权投资额统计口径以实际投入金额为准。

报告期内设立公司如下：

| 公司名称 | 注册资本（万元） | 持股比例（%） |
|-------------|----------|---------|
| 东港博禾新能源有限公司 | 100.00 | 100% |

(1). 重大的股权投资
适用 不适用

(2). 重大的非股权投资
适用 不适用

(3). 以公允价值计量的金融资产
适用 不适用

单位：元 币种：人民币

| 资产类别 | 期初数 | 本期公允价值变动损益 | 计入权益的累计公允价值变动 | 本期计提的减值 | 本期购买金额 | 本期出售/赎回金额 | 其他变动 | 期末数 |
|---------------------------|----------------|--------------|---------------|---------|--------|--------------|------|----------------|
| 分类为以公允价值计量且其变动计入当期损益的金融资产 | 300,781,266.33 | 8,249,483.01 | | | | 3,686,285.00 | | 305,344,464.34 |
| 其中：权益工具投资 | 300,781,266.33 | 8,249,483.01 | | | | 3,686,285.00 | | 305,344,464.34 |
| 合计 | 300,781,266.33 | 8,249,483.01 | | | | 3,686,285.00 | | 305,344,464.34 |

证券投资情况
适用 不适用

单位：万元币种：人民币

| 证券品种 | 证券代码 | 证券简称 | 最初投资成本 | 资金来源 | 期初账面价值 | 本期公允价值变动损益 | 计入权益的累计公允价值变动 | 本期购买金额 | 本期出售金额 | 本期投资损益 | 期末账面价值 | 会计核算科目 |
|------|--------|------|--------|------|----------|------------|---------------|--------|--------|--------|----------|---------|
| 股票 | 688693 | 锆威特 | 3,000 | 自有资金 | 2,959.16 | -451.18 | | | 785.14 | 416.51 | 2,139.35 | 交易性金融资产 |
| 合计 | / | / | 3,000 | / | 2,959.16 | -451.18 | | | 785.14 | 416.51 | 2,139.35 | / |

证券投资情况的说明
适用 不适用

私募基金投资情况

适用 不适用

衍生品投资情况

适用 不适用**(五) 重大资产和股权出售**适用 不适用**(六) 主要控股参股公司分析**适用 不适用

主要子公司及对公司净利润影响达 10%以上的参股公司情况

适用 不适用

单位：万元 币种：人民币

| 公司名称 | 公司类型 | 主要业务 | 注册资本 | 总资产 | 净资产 | 营业收入 | 营业利润 | 净利润 |
|-------------|------|-------|--------|------------|------------|------------|----------|----------|
| 深圳市禾望科技有限公司 | 子公司 | 光伏产品 | 85,000 | 302,586.76 | 100,338.79 | 141,525.07 | 4,429.80 | 3,236.94 |
| 苏州禾望电气有限公司 | 子公司 | 风电变流器 | 23,000 | 121,373.40 | 33,449.04 | 55,978.98 | 1,518.02 | 1,407.77 |
| 河源市禾望电气有限公司 | 子公司 | 风电变流器 | 5,000 | 109,524.82 | 8,492.28 | 87,800.67 | 2,421.67 | 1,903.22 |

报告期内取得和处置子公司的情况

适用 不适用

其他说明

适用 不适用**(七) 公司控制的结构化主体情况**适用 不适用

五、其他披露事项

(一) 可能面对的风险

√适用□不适用

1、行业政策风险

新能源方面，公司目前的主要产品应用于风力和光伏发电领域，而电力行业是关系国计民生的基础性行业，是国民经济的重要产业部门。相比拥有一定成本优势的传统火电行业，新能源发电的行业格局与增长速度更多依赖政策规划与鼓励性政策，这使得公司所处行业易受政策不确定性影响。随着行业的发展和技术的逐渐成熟，政府鼓励政策会进行渐进式调整，对发电环节的投资回报造成影响，进而影响新能源发电设备的市场需求。公司作为新能源发电项目的设备提供者，收入和利润规模的变化都会受到政策调整和新能源发电项目建设规模的影响，存在一定的波动性。取消新能源场站的强制配储要求，短期内可能对储能行业的需求造成明显冲击。储能行业产能整体过剩的现状在政策调整下愈发严峻，可能导致行业价格战的进一步升级。

电气传动方面，我司电气传动产品应用的领域和行业较多，其中部分行业容易受到宏观经济周期引发的制造业投资波动的影响。

工业电源方面，我司当前产品主要集中在大容量电源方向，涉及新能源大容量检测装置和其他大型电气系统，对应应用项目的前期论证工作较长，因而在业绩上存在一定的不确定性和波动性。

2、产品价格以及毛利率下降的风险

随着产品技术的不断成熟、产品结构类型的调整和市场竞争的加剧，公司现有产品按照每单位功率装机容量计算的平均价格呈逐年下降趋势。公司产品销售价格下降的幅度大于原材料采购价格下降带来的产品成本的下降。除了不断降低外部采购价格之外，公司依靠较强的技术和研发实力，在保证产品性能和质量的前提下，通过不断优化产品方案设计，持续降低产成品的物料成本，实现了公司主要产品毛利率的基本稳定。

如果产品价格快速下降；或者公司不能够持续降低原材料采购价格；或者不能够在行业技术水平不断升级、生产工艺持续改进的背景下保持研发和技术上的领先优势，实现对产品设计方案不断优化；或者不能够根据市场需求的变化不断地开发出技术含量和毛利率水平较高的新产品，均可能导致公司产品综合毛利率下降，对公司盈利能力造成不利影响。

此外，如果公司主动调整竞争策略，通过下调产品价格以获取更大的市场份额，也可能导致公司产品的毛利率下降，对利润率水平造成不利影响。

3、应收账款持续增长及无法收回的风险

随着公司业务的持续发展，应收账款规模也随之相应扩大。受行业项目建设进度和付款节奏的影响，期末公司应收账款账面价值较大，且各期周转速度较慢，存在应收账款增长较快引致的坏账损失风险和应收账款周转率下降的风险。受行业发展增速放缓情况的影响，若个别客户遭遇

经营困难等不利情形，发生不能及时收回大额应收款项的情况，将对公司的经营业绩造成较大不利影响。

4、税收优惠政策变动的风险

税收优惠金额对公司净利润影响仍然较大。若未来公司不能继续被认定为高新技术企业，或因国家政策变化或自身原因无法继续享受增值税退税、企业所得税优惠、研发费用加计扣除优惠政策，则公司经营业绩将受到不利影响。

(二) 其他披露事项

√适用 □不适用

1、公司分别于2020年7月10日、2021年3月17日披露了《关于全资子公司以其参股公司股权作质押借款的公告》《禾望电气关于全资子公司完成参股公司股权质押登记的进展公告》，公司全资子公司深圳市伏阳科技有限公司（以下简称“伏阳科技”）向江阴苏龙热电有限公司（以下简称“苏龙热电”）借款11,668万元，实缴参股公司龙源盐城新能源发展有限公司注册资本11,668万元，伏阳科技将其持有的龙源盐城新能源发展有限公司14%股权质押给苏龙热电。截至本公告披露日，伏阳科技已向苏龙热电归还借款11,668万元，股份质押尚未办理工商解除登记。

2、2025年3月13日，公司召开第四届董事会第二次会议，审议通过了《关于公司向全资子公司增资的议案》，同意公司以自有资金对全资子公司禾望科技增资7.5亿元，禾望科技已于2025年4月30日办理完成工商变更登记，截至2025年6月30日，本次增资7.5亿元资金已全部实缴完成。

3、公司于2025年4月11日召开2025年第一次临时董事会会议，审议通过了《关于回购公司股份方案的议案》。公司拟以自有资金通过集中竞价交易方式回购部分公司A股股份，用于员工持股计划或股权激励计划，回购资金总额不低于人民币1,000万元且不超过人民币2,000万元。截至2025年6月30日，公司尚未进行回购。

4、“提质增效重回报”行动方案评估报告

为深入贯彻落实国务院《关于进一步提高上市公司质量的意见》，积极响应上海证券交易所《关于开展沪市公司“提质增效重回报”专项行动的倡议》，公司于2024年2月5日发布了《深圳市禾望电气股份有限公司关于以集中竞价交易方式回购公司股份暨推动“提质增效重回报”行动方案的公告》，并认真落实相关工作。现将公司2024年度“提质增效重回报”行动方案实施情况报告如下：

(1) 聚焦主业提质，夯实发展根基

2024年度，在国家“双碳”目标的战略引领下，公司持续深耕新能源与电气传动主业，深化技术创新、优化产品结构，进一步提升核心竞争力。公司通过强化研发投入和市场布局，保持在风力发电、光伏发电、储能系统、制氢电源等领域的领先优势，同时积极拓展大容量电源、电气传动及电能质量等产品的应用场景。凭借卓越的技术实力和高效的服务体系，公司持续为客户创造价值，巩固了其在国内新能源行业中的竞争优势，为各行业实现绿色低碳发展贡献力量。

2024年度公司实现营业收入37.33亿元，归属于上市公司股东的净利润4.40亿元。2025年上半年，公司实现营业收入18.84亿元，同比增长36.39%，归属于上市公司股东的净利润2.43亿元，同比增长56.79%。

（2）坚持创新驱动、增强核心动能

2024年度公司持续加大研发投入，始终坚持“科技创新，人才强企”的理念，拥有一支具有平均10年以上电力电子产品开发经验的核心技术和管理团队，确保公司拥有强大的创新能力和核心知识产权。知识产权方面，截至2024年12月31日，公司取得768（包括有效+失效）项授权专利（包括美国专利1项）（其中已失效229项），其中发明专利138项、实用新型专利579项、外观设计专利51项，拥有软件著作权32件。截至2025年6月30日，公司取得821（包括失效+有效）项授权专利（包括美国专利1项）（已失效249项），其中发明专利146项、实用新型专利624项、外观设计专利51项，拥有软件著作权33件。

测试平台方面，公司拥有完备的电控装备实验系统，其中风力发电实验室支持双馈、永磁直驱、中高速永磁、高速异步、电励磁、中高压动模实验，光伏和储能实验室具备20kW至5MW的实验能力，另有先进、完备的传动实验平台、电源实验室、SVG实验平台及硬件在环仿真实验平台等，还有高、低温湿热试验箱、盐雾/粉尘试验装置等。

（3）优化治理结构、提升运作规范

2024年度公司召开股东会3次、董事会8次、监事会7次，在会议召集、召开、会议提案、议事程序、会议表决和信息披露等方面均符合有关规定要求。公司董事、监事勤勉尽责，公司经理层等高级管理人员严格按照董事会授权忠实履行职务，切实维护了公司利益和广大股东的合法权益。2024年度公司完成董事会换届选举，董事会成员秉承多元化原则，确保成员在技能、经验、观点上保持平衡。董事会成立了提名委员会、审计委员会、薪酬与考核委员会，在公司的决策过程中发挥了重要的作用。2024年度公司新增制度1项，修订制度7项。

2025年上半年度，公司着重强化“关键少数”履职管理，通过监管机构政策宣导、监管培训及证券法规学习，提升控股股东、实际控制人及董监高等核心人员的合规意识和风控能力，为公司规范运作筑牢根基。

（4）强化股东回报、构建长效机制

综合考虑公司未来发展及全体股东利益，公司2024年年度股东会审议通过《关于公司2024年度利润分配方案》，2025年5月19日，公司实施2024年度利润分配，扣除公司回购专用账户中的股份数量后，向股东每股派发现金红利0.12元（含税），合计派发现金红利54,258,478.80元（含税），占2024年度合并报表归属于母公司股东的净利润的12.32%。

（5）深化市值管理、传递投资价值

基于对公司未来发展前景的信心以及对公司价值的高度认可，为维护广大投资者的利益，增强投资者信心，同时完善公司长效激励机制，充分调动公司员工积极性，提高凝聚力，推动公司长远发展。公司已实施两次股份回购方案，其中2024年度回购方案于2024年12月16日实施完

毕,回购资金 2,479.9005 万元;2025 年度回购方案截止目前尚未开始回购,公司将按计划推动 2025 年度回购方案的实施。

公司高度重视投资者交流,致力于搭建透明、高效的沟通桥梁。通过多种渠道,包括定期举办业绩说明会、接受调研等方式,详细解读经营数据,深入阐释公司战略布局与行业前景,切实回应投资者的核心关切。2024 年度,公司召开了 2023 年年度暨 2024 年第一季度业绩暨现金分红说明会、2024 年半年度业绩说明会及 2024 年第三季度业绩说明会,通过上证 E 互动平台回复投资者问答 66 次,接待多家券商来访及投资者来电,积极传递公司价值,进一步增强市场对公司的了解与信心。公司严格按照《上市公司信息披露管理办法》等有关规定,提高定期报告及临时报告披露的质量和透明度,确保公司信息披露真实、准确、完整。公司已于 2025 年上半年制订了《市值管理制度》。

(6) 其他说明

公司将持续推进“提质增效重回报”行动相关工作,继续努力通过稳健的经营、规范的公司治理、积极的投资者沟通,切实履行上市公司的责任和义务,持续加强市值管理,努力推动公司市值更加合理地反映公司内在价值,为广大投资者创造持续、稳定、增长的回报。

本次“提质增效重回报”评估报告不构成公司对投资者的实质承诺,敬请投资者注意相关风险。

第四节 公司治理、环境和社会

一、公司董事、监事、高级管理人员变动情况

适用 不适用

公司董事、监事、高级管理人员变动的情况说明

适用 不适用

二、利润分配或资本公积金转增预案

半年度拟定的利润分配预案、公积金转增股本预案

| 是否分配或转增 | 否 |
|-----------------------|---|
| 每 10 股送红股数（股） | 0 |
| 每 10 股派息数(元)（含税） | 0 |
| 每 10 股转增数（股） | 0 |
| 利润分配或资本公积金转增预案的相关情况说明 | |
| 不适用 | |

三、公司股权激励计划、员工持股计划或其他员工激励措施的情况及其影响

(一) 相关股权激励事项已在临时公告披露且后续实施无进展或变化的

适用 不适用

| 事项概述 | 查询索引 |
|---|---|
| 公司 2023 年第五次临时董事会会议和 2023 年第五次临时监事会会议审议通过了公司 2023 年股票期权激励计划（草案），同意向 350 名激励对象授予 2,247 万份股票期权及预留 200 万份股票期权，公司于 2023 年 6 月 2 日完成首次授予登记。 | 上海证券交易所网站（www.sse.com.cn）（公告编号：2023-028、2023-055、2023-015、2023-065） |
| 公司第三届董事会第六次会议和第三届监事会第六次会议审议通过了《关于注销 2021 年和 2023 年股票期权激励计划部分股票期权的议案》，原激励对象中 5 人因个人原因已离职，注销股票期权 300,000 份，股票期权于 2023 年 8 月 10 日注销完成。 | 上海证券交易所网站（www.sse.com.cn）（公告编号：2023-079、2023-083） |
| 公司 2023 年股票期权激励计划中预留的 200.00 万份股票期权自激励计划经 2023 年第一次临时股东大会审议通过后 12 个月未明确激励对象，预留权益失效。 | 上海证券交易所网站（www.sse.com.cn）（公告编号：2024-023） |
| 公司第三届董事会第七次会议和第三届监事会第七次会议审议通过了《关于注销 2021 年和 2023 年股票期权激励计划部分股票期权的议案》，原激励对象中 11 人因个人原因已离职，注销股票期权 520,000 份，股票期权于 2024 年 4 月 23 日注销完成。 | 上海证券交易所网站（www.sse.com.cn）（公告编号：2024-032、2024-041） |
| 公司第三届董事会第八次会议和第三届监事会第八次会议审议通过了《关于注销 2023 年股票期权激励计划部分股票期权的议案》，原激励对象中 13 人因个人原因已离职，注销股票期权 300,000 份，股票期权于 2024 年 9 月 3 日注销完成。 | 上海证券交易所网站（www.sse.com.cn）（公告编号：2024-072、2024-080） |
| 公司第四届董事会第二次会议和第四届监事会第二次会议审议通过了《关于注销 2023 年股票期权激励计划部分股票期权的议案》，原激励对象中 7 人因个人原因已离职、2 人考核年度个人绩效考评结果为“待改进”或“不合格”，董事会决定注销不得行权的全部股票期权 121,800 份，股票期权于 2025 年 4 月 29 日注销完成。 | 上海证券交易所网站（www.sse.com.cn）（公告编号：2025-016、2025-042） |
| 公司 2025 年第一次临时董事会会议和 2025 年第一次临时监事会会议审议通过了《关于注销 2023 年股票期权激励计划部分股票期权的 | 上海证券交易所网站（www.sse.com.cn）（公告 |

| | |
|--|--|
| 议案》，原激励对象中 7 人因个人原因已离职，注销股票期权 84,000 份，股票期权于 2025 年 4 月 29 日注销完成。 | 编号：2025-031、2025-042) |
| 公司 2025 年第二次临时董事会会议和 2025 年第二次临时监事会会议审议通过了《关于注销 2023 年股票期权激励计划部分股票期权的议案》，第一个行权期已经届满，注销尚未行权的股票期权 993,810 份，股票期权于 2025 年 4 月 29 日注销完成。 | 上海证券交易所网站 (www.sse.com.cn) (公告 编号：2025-040、2025-042) |

(二) 临时公告未披露或有后续进展的激励情况

股权激励情况

适用 不适用

其他说明

适用 不适用

员工持股计划情况

适用 不适用

其他激励措施

适用 不适用

四、纳入环境信息依法披露企业名单的上市公司及其主要子公司的环境信息情况

适用 不适用

其他说明

适用 不适用

五、巩固拓展脱贫攻坚成果、乡村振兴等工作具体情况

适用 不适用

第五节 重要事项

一、承诺事项履行情况

(一) 公司实际控制人、股东、关联方、收购人以及公司等承诺相关方在报告期内或持续到报告期内的承诺事项

√适用 □不适用

| 承诺背景 | 承诺类型 | 承诺方 | 承诺内容 | 承诺时间 | 是否有履行期限 | 承诺期限 | 是否及时严格履行 | 如未能及时履行应说明未完成履行的具体原因 | 如未能及时履行应说明下一步计划 |
|--------------|--|---------------------|------|------|---------|------|----------|----------------------|-----------------|
| 与首次公开发行相关的承诺 | 解决同业竞争 | 平启科技、韩玉、盛小军、柳国英 | 注 1 | 注 1 | 是 | 注 1 | 是 | 不适用 | 不适用 |
| | 解决关联交易 | 平启科技、韩玉、盛小军、柳国英 | 注 2 | 注 2 | 是 | 注 2 | 是 | 不适用 | 不适用 |
| | 其他 | 韩玉、平启科技 | 注 3 | 注 3 | 是 | 注 3 | 是 | 不适用 | 不适用 |
| | 解决土地等产权瑕疵 | 韩玉、盛小军、夏泉波、柳国英 | 注 4 | 注 4 | 否 | 注 4 | 是 | 不适用 | 不适用 |
| | 其他 | 韩玉、盛小军、夏泉波、柳国英 | 注 5 | 注 5 | 否 | 注 5 | 是 | 不适用 | 不适用 |
| | 其他 | 平启科技、韩玉、盛小军、夏泉波、柳国英 | 注 6 | 注 6 | 否 | 注 6 | 是 | 不适用 | 不适用 |
| 注 1 | 1、股份公司目前主要从事电气产品及其软件产品的技术开发、销售、技术维护及相关项目咨询；电气电子产品的销售；经营进出口业务；电气产品及其软件产品的生产业务，本人及本人直接或间接控制的其他企业从事的现有业务并不涉及前述业务。 2、本人及本人直接或间接控制的其他企业不会在中国境内外直接或间接从事或参与任何在商业上对股份公司构成竞争或潜在竞争的业务及活动，不会拥有或以其他任何形式控制与股份公司存在竞争关系的任何经济实体、机构、经济组织的权益。此外，本人不会在与股份公司存在竞争关系的任何经济实体、机构、经济组织中担任职务。 3、本人愿意无条件赔偿因本人或本人直接或间接控制的其他企业违反上述承诺而给股份公司造成的全部经济损失，并将在收到股份公司发出的要求本人支付前述损失赔偿款项的通知之日起 10 个工作日内将赔偿款项支付给股份公司指定账户。本人如违反前述承诺，将在违反前述承诺的事实发生的当月，自公司处领取的薪酬减半，直至按承诺采取相应的措施并实施完毕的当月为止。 4、本承诺函一经本人签署即刻生效，并持续有效，直至本人不再为股份公司的股东且自股份公司离职满 24 个月为止。 | | | | | | | | |

| | |
|-----|--|
| 注 2 | <p>1、平启科技、韩玉先生、夏泉波先生、盛小军先生、柳国英女士及其直接或间接控制的其他企业不会占用、支配公司的资金或干预公司对货币资金的使用、管理，保证杜绝非经营性资金往来的关联交易；尽量较少与公司的关联交易，对于无法回避的任何业务往来或交易均应按照公平、公允和等价有偿的原则进行，严格按照履行公司相关关联交易决策程序履行审核手续，交易价格参照与市场独立第三方交易价格确定，无市场价格可资比较或定价受到限制的关联交易，则应按照交易的商品或劳务的成本基础上加合理利润的标准予以确定交易价格，以保证交易价格的公允性，并按相关规定严格履行信息披露义务。</p> <p>2、平启科技、韩玉先生、夏泉波先生、盛小军先生、柳国英女士愿意无条件赔偿因其或其直接或间接控制的其他企业违反上述承诺而给公司造成的全部经济损失，并将在收到股份公司发出的要求本人支付前述损失赔偿款项的通知之日起 10 个工作日内将赔偿款项支付给股份公司指定账户。本人如违反前述承诺，将在违反前述承诺的事实发生的当月，自公司处领取的薪酬减半，直至按承诺采取相应的措施并实施完毕的当月为止。</p> <p>3、承诺函一经承诺人签署即刻生效，并持续有效，直至承诺人不再为股份公司的股东且自股份公司离职满 24 个月为止。</p> |
| 注 3 | <p>自锁定期满后，如需减持股份的，将通过大宗交易方式、通过二级市场集中竞价交易方式或通过其他方式进行减持。自锁定期满两年内，每年将向公司申报所直接或间接持有的公司股份及其变动情况，每年减持数量不超过其所持的公司首次公开发行 A 股股票并上市前公司股份数量的 15%。所持股票在锁定期满后减持的，将遵守相关法律法规等规范性文件对持股 5%以上股东减持时履行披露相关信息之规定，提前 5 个交易日向公司提交减持原因、减持数量、未来减持计划、减持对公司治理结构及持续经营影响的说明，并由公司按相关规定在减持前 3 个交易日予以公告。</p> |
| 注 4 | <p>如因租赁房产的权属瑕疵、未办理租赁备案登记或其他租赁事宜瑕疵而导致股份公司需要变更办公场所、受到行政处罚或遭受其他任何损失，实际控制人将共同连带全额承担公司相关的经济损失。</p> |
| 注 5 | <p>若应相关管理部门要求、决定/或司法机关的判决，股份公司（包括股份公司下属控股子公司，以下统称“股份公司”）需要为其于首次公开发行 A 股股票并上市前的员工补缴社会保险及/或缴纳滞纳金、住房公积金或因未缴纳社会保险、住房公积金而承担罚款或其他损失，本人将和本承诺出具时股份公司的其他实际控制人共同无条件对股份公司进行充分补偿，使股份公司恢复到未遭受该等损失或承担该等责任之前的经济状态（包括但不限于承担上述所有补缴金额及滞纳金、承担任何罚款或损失赔偿责任），且自愿放弃向股份公司追偿的权利。本人将在收到股份公司发出的要求本人支付前述损失赔偿款项的通知之日起 10 个工作日内将赔偿款项支付给股份公司指定账户。</p> |
| 注 6 | <p>公司资产完整、人员独立、财务独立、机构独立、业务独立，独立性方面不存在其他严重缺陷，如因公司独立性事宜给公司和其他股东（包括潜在股东）造成损失的，将连带承担全部赔偿责任。</p> |

二、报告期内控股股东及其他关联方非经营性占用资金情况

适用 不适用

三、违规担保情况

适用 不适用

四、半年报审计情况
适用 不适用

五、上年年度报告非标准审计意见涉及事项的变化及处理情况
适用 不适用

六、破产重整相关事项
适用 不适用

七、重大诉讼、仲裁事项
本报告期公司有重大诉讼、仲裁事项 本报告期公司无重大诉讼、仲裁事项

八、上市公司及其董事、监事、高级管理人员、控股股东、实际控制人涉嫌违法违规、受到处罚及整改情况
适用 不适用

九、报告期内公司及其控股股东、实际控制人诚信状况的说明
适用 不适用

十、重大关联交易
(一) 与日常经营相关的关联交易
1、已在临时公告披露且后续实施无进展或变化的事项
适用 不适用

2、已在临时公告披露，但有后续实施的进展或变化的事项
适用 不适用

2021年8月27日，公司召开第三届董事会第二次会议，审议通过了《关于公司与关联方签署开发运营协议及租赁合同暨关联交易的议案》，公司、深圳市福科产业运营管理有限公司、深圳天源迪科信息技术股份有限公司、诺德投资股份有限公司拟与深圳市万禾天诺产业运营管理有限公司（以下简称“万禾天诺”）签署《开发运营协议》《租赁合同》，《租赁合同》的租赁期限为2021年8月30日至2049年12月24日，租赁金额为4,350.77万元（含税），上述《租赁合同》已于2025年7月签署完成。

2025年8月7日，公司召开第四届董事会第三次会议，审议通过了《关于公司与关联方签署租赁合同及补充协议的议案》，经万禾天诺各股东方商议，拟签署《租赁合同补充协议》，将《租赁合同》增加免租期条款并相应修订租金金额，免租期为2021年8月30日至2024年12月31日，修订后的租金金额为4,350.77万元（不含税），税金由万禾天诺承担。

3、临时公告未披露的事项
适用 不适用

单位：元 币种：人民币

| 关联交易方 | 关联关系 | 关联交易类型 | 关联交易内容 | 关联交易定价原则 | 关联交易价格 | 关联交易金额 | 占同类交易金额的比例(%) | 关联交易结算方式 | 市场价格 | 交易价格与市场参考价格差异较大的原因 |
|-------|------|--------|--------|----------|--------------|--------------|---------------|----------|------|--------------------|
| 欧伏电 | 其他 | 购买 | 市场 | 结构件、 | 2,521,768.72 | 2,521,768.72 | | 电汇 | | 不适用 |

| | | | | | | | | | | |
|--------------------|---------------|----------|----------|----------|---------|--------------|--|----|---|-----|
| 气股份 有限公司 | 关联 人 | 商品 | 价格 | 水冷机 | | | | | | |
| 欧伏电 气股份 有限公司 | 其他 关联 人 | 销售 商品 | 市场 价格 | 材料采 购 | 566,424 | 566,424 | | 电汇 | | 不适用 |
| 合计 | | | | / | / | 3,088,192.72 | | / | / | / |
| 大额销货退回的详细情况 | | | | | 不适用 | | | | | |
| 关联交易的说明 | | | | | 无 | | | | | |

(二) 资产收购或股权收购、出售发生的关联交易

1、已在临时公告披露且后续实施无进展或变化的事项

适用 不适用

2、已在临时公告披露，但有后续实施的进展或变化的事项

适用 不适用

3、临时公告未披露的事项

适用 不适用

4、涉及业绩约定的，应当披露报告期内的业绩实现情况

适用 不适用

(三) 共同对外投资的重大关联交易

1、已在临时公告披露且后续实施无进展或变化的事项

适用 不适用

2、已在临时公告披露，但有后续实施的进展或变化的事项

适用 不适用

3、临时公告未披露的事项

适用 不适用

(四) 关联债权债务往来

1、已在临时公告披露且后续实施无进展或变化的事项

适用 不适用

2、已在临时公告披露，但有后续实施的进展或变化的事项

适用 不适用

3、临时公告未披露的事项

适用 不适用

(五) 公司与存在关联关系的财务公司、公司控股财务公司与关联方之间的金融业务

适用 不适用

(六) 其他重大关联交易

适用 不适用

(七) 其他

适用 不适用

十一、重大合同及其履行情况

(一) 托管、承包、租赁事项

适用 不适用

(二) 报告期内履行的及尚未履行完毕的重大担保情况

√适用 □不适用

单位：万元 币种：人民币

| 公司对外担保情况（不包括对子公司的担保） | | | | | | | | | | | | | | | |
|------------------------------------|-------------|-------------------|--------|---------------|-----------|-----------|----------|-------|-----------------------------------|---------------------------------------|--------|--------|-------|----------|-------|
| 担保方 | 担保方与上市公司的关系 | 被担保方 | 担保金额 | 担保发生日期(协议签署日) | 担保起始日 | 担保到期日 | 担保类型 | 主债务情况 | 担保物（如有） | 担保是否已经履行完毕 | 担保是否逾期 | 担保逾期金额 | 反担保情况 | 是否为关联方担保 | 关联关系 |
| 公司 | 公司本部 | 深圳市万禾天诺产业运营管理有限公司 | 12,000 | 2022-12-5 | 2022-12-5 | 2036-6-30 | 连带责任保证担保 | 尚在履行中 | 福田区梅林街道梅亭社区广夏路1号智能创科大厦01（S01、Y03） | 否 | 否 | 0 | 无 | 是 | 其他关联人 |
| 报告期内担保发生额合计（不包括对子公司的担保） | | | | | | | | | | | | | | | |
| 报告期末担保余额合计（A）（不包括对子公司的担保） | | | | | | | | | | 10,633.32 | | | | | |
| 公司对子公司的担保情况 | | | | | | | | | | | | | | | |
| 报告期内对子公司担保发生额合计 | | | | | | | | | | 168,464.78 | | | | | |
| 报告期末对子公司担保余额合计（B） | | | | | | | | | | 573,373.23 | | | | | |
| 公司担保总额情况（包括对子公司的担保） | | | | | | | | | | | | | | | |
| 担保总额（A+B） | | | | | | | | | | 584,006.55 | | | | | |
| 担保总额占公司净资产的比例(%) | | | | | | | | | | 122.56 | | | | | |
| 其中： | | | | | | | | | | | | | | | |
| 为股东、实际控制人及其关联方提供担保的金额（C） | | | | | | | | | | | | | | | |
| 直接或间接为资产负债率超过70%的被担保对象提供的债务担保金额（D） | | | | | | | | | | 534,006.55 | | | | | |
| 担保总额超过净资产50%部分的金额（E） | | | | | | | | | | 345,748.35 | | | | | |
| 上述三项担保金额合计（C+D+E） | | | | | | | | | | 534,006.55 | | | | | |
| 未到期担保可能承担连带清偿责任说明 | | | | | | | | | | 不适用 | | | | | |
| 担保情况说明 | | | | | | | | | | 1、上述担保发生额和担保余额包含报告期内已签署担保合同但尚未使用的担保金额 | | | | | |

及以前年度已使用的担保额度仍在履行保证责任的担保金额。

2、截至2025年6月30日，公司对外担保总额584,006.55万元，其中对全资子公司的担保总额573,373.23万元，对参股公司深圳市万禾天诺产业运营管理有限公司的担保总额10,633.32万元。（上述金额中美元部分已按照2025年6月30日的汇率7.1586进行折算）

(三) 其他重大合同
适用 不适用

十二、募集资金使用进展说明
适用 不适用

十三、其他重大事项的说明
适用 不适用

第六节 股份变动及股东情况

一、股本变动情况
(一) 股份变动情况表
1、股份变动情况表

单位：万股

| | 本次变动前 | | 本次变动增减(+, -) | | | | | 本次变动后 | |
|--------------|-------------|-------|--------------|----|-------|----|------------|-------------|-------|
| | 数量 | 比例(%) | 发行新股 | 送股 | 公积金转股 | 其他 | 小计 | 数量 | 比例(%) |
| 一、有限售条件股份 | | | | | | | | | |
| 1、国家持股 | | | | | | | | | |
| 2、国有法人持股 | | | | | | | | | |
| 3、其他内资持股 | | | | | | | | | |
| 其中：境内非国有法人持股 | | | | | | | | | |
| 境内自然人持股 | | | | | | | | | |
| 4、外资持股 | | | | | | | | | |
| 其中：境外法人持股 | | | | | | | | | |
| 境外自然人持股 | | | | | | | | | |
| 二、无限售条件流通股份 | 44,400.5329 | 100 | 1,056.6725 | | | | 1,056.6725 | 45,457.2054 | 100 |
| 1、人民币普通股 | 44,400.5329 | 100 | 1,056.6725 | | | | 1,056.6725 | 45,457.2054 | 100 |
| 2、境内上市的外资股 | | | | | | | | | |
| 3、境外上市的外资股 | | | | | | | | | |
| 4、其他 | | | | | | | | | |
| 三、股份总数 | 44,400.5329 | 100 | 1,056.6725 | | | | 1,056.6725 | 45,457.2054 | 100 |

2、股份变动情况说明
适用 不适用

1、公司2021年股票期权激励计划股票期权第三个行权期行权期间为2024年7月1日至2025年4月23日，2025年1月1日至2025年4月23日行权且已在中国证券登记结算有限责任公司上海分公司过户登记股份共182.4471万股。

2、公司 2023 年股票期权激励计划股票期权第一个行权期行权期间为 2024 年 7 月 1 日至 2025 年 4 月 16 日，2025 年 1 月 1 日至 2025 年 4 月 16 日行权且已在中国证券登记结算有限责任公司上海分公司过户登记股份共 766.619 万股。

3、公司 2023 年股票期权激励计划股票期权第二个行权期行权期间为 2025 年 6 月 3 日至 2026 年 4 月 16 日，2025 年 6 月 3 日至 2025 年 6 月 30 日行权且已在中国证券登记结算有限责任公司上海分公司过户登记股份共 107.6064 万股。

3、 报告期后到半年报披露日期间发生股份变动对每股收益、每股净资产等财务指标的影响（如有）

适用 不适用

4、 公司认为必要或证券监管机构要求披露的其他内容

适用 不适用

（二）限售股份变动情况

适用 不适用

二、 股东情况

（一） 股东总数：

| | |
|------------------------|--------|
| 截至报告期末普通股股东总数(户) | 26,905 |
| 截至报告期末表决权恢复的优先股股东总数（户） | 0 |

（二） 截至报告期末前十名股东、前十名流通股东（或无限售条件股东）持股情况表

单位：万股

| 前十名股东持股情况（不含通过转融通出借股份） | | | | | | | |
|-----------------------------------|------------|------------|-----------|-------------------------|----------------|----|---------|
| 股东名称 （全称） | 报告期内 增减 | 期末持股 数量 | 比例 （%） | 持有有 限售条 件股份 数量 | 质押、标记或冻结 情况 | | 股东性质 |
| | | | | | 股份状态 | 数量 | |
| 深圳市平启科技有限公司 | 0 | 8,701.94 | 19.14 | 0 | 无 | | 境内非国有法人 |
| 香港中央结算有限公司 | 1,122.4274 | 1,348.5242 | 2.97 | 0 | 无 | | 其他 |
| 盛小军 | -10 | 936.6847 | 2.06 | 0 | 无 | | 境内自然人 |
| 中国工商银行股份有限公司—国泰估值优势混合型证券投资基金（LOF） | 346.975 | 565.105 | 1.24 | 0 | 无 | | 境内非国有法人 |
| 周党生 | 0 | 446.0443 | 0.98 | 0 | 无 | | 境内自然人 |
| 仲强 | 440.26 | 440.26 | 0.97 | 0 | 无 | | 境内自然人 |
| 招商银行股份有限公司 | 55.14 | 418.95 | 0.92 | 0 | 无 | | 境内非国 |

| 司一南方中证 1000 交易型开放式指数证券投资基金 | | | | | | | 有法人 |
|-------------------------------------|---------------|---------|------------|---|---|--|---------|
| 广发银行股份有限公司一国泰聚信价值优势灵活配置混合型证券投资基金 | 290 | 410 | 0.9 | 0 | 无 | | 境内非国有法人 |
| 肖安波 | 0 | 378.40 | 0.83 | 0 | 无 | | 境内自然人 |
| 中国农业银行股份有限公司一长城久嘉创新成长灵活配置混合型证券投资基金 | 350 | 350 | 0.77 | 0 | 无 | | 境内非国有法人 |
| 前十名无限售条件股东持股情况（不含通过转融通出借股份） | | | | | | | |
| 股东名称 | 持有无限售条件流通股的数量 | 股份种类及数量 | | | | | |
| | | 种类 | 数量 | | | | |
| 深圳市平启科技有限公司 | 8,701.94 | 人民币普通股 | 8,701.94 | | | | |
| 香港中央结算有限公司 | 1,348.5242 | 人民币普通股 | 1,348.5242 | | | | |
| 盛小军 | 936.6847 | 人民币普通股 | 936.6847 | | | | |
| 中国工商银行股份有限公司一国泰估值优势混合型证券投资基金（LOF） | 565.105 | 人民币普通股 | 565.105 | | | | |
| 周党生 | 446.0443 | 人民币普通股 | 446.0443 | | | | |
| 仲强 | 440.26 | 人民币普通股 | 440.26 | | | | |
| 招商银行股份有限公司一南方中证 1000 交易型开放式指数证券投资基金 | 418.95 | 人民币普通股 | 418.95 | | | | |
| 广发银行股份有限公司一国泰聚信价值优势灵活配置混合型证券投资基金 | 410 | 人民币普通股 | 410 | | | | |
| 肖安波 | 378.40 | 人民币普通股 | 378.40 | | | | |
| 中国农业银行股份有限公司一长城久嘉创新成长灵活配置混合型证券投资基金 | 350 | 人民币普通股 | 350 | | | | |
| 前十名股东中回购专户情况说明 | 不适用 | | | | | | |
| 上述股东委托表决权、受托表决权、放弃表决权的说明 | 不适用 | | | | | | |
| 上述股东关联关系或一致行动的说明 | 不适用 | | | | | | |
| 表决权恢复的优先股股东及持股数量的说明 | 不适用 | | | | | | |

持股 5%以上股东、前十名股东及前十名无限售流通股股东参与转融通业务出借股份情况

适用 不适用

前十名股东及前十名无限售流通股股东因转融通出借/归还原因导致较上期发生变化

适用 不适用

前十名有限售条件股东持股数量及限售条件

适用 不适用

(三) 战略投资者或一般法人因配售新股成为前十名股东

适用 不适用

三、董事、监事和高级管理人员情况

(一) 现任及报告期内离任董事、监事和高级管理人员持股变动情况

适用 不适用

单位：万股

| 姓名 | 职务 | 期初持股数 | 期末持股数 | 报告期内股份增减变动量 | 增减变动原因 |
|-----|----------|-------|-------|-------------|----------|
| 郑大鹏 | 副董事长、总经理 | 232 | 262 | 30 | 股票期权自主行权 |
| 梁龙伟 | 副总经理 | 28.76 | 32.36 | 3.6 | 股票期权自主行权 |
| 曹阳 | 董事会秘书 | 6.2 | 8 | 1.8 | 股票期权自主行权 |

其它情况说明

适用 不适用

(二) 董事、监事、高级管理人员报告期内被授予的股权激励情况

适用 不适用

单位：万股

| 姓名 | 职务 | 期初持有股票期权数量 | 报告期新授予股票期权数量 | 报告期内可行权股份 | 报告期股票期权行权股份 | 期末持有股票期权数量 |
|-----|----|------------|--------------|-----------|-------------|------------|
| 郑大鹏 | 董事 | 60 | 0 | 51 | 30 | 18 |
| | 高管 | | | | | |
| 肖安波 | 高管 | 30 | 0 | 21 | 0 | 18 |
| 梁龙伟 | 高管 | 33.6 | 0 | 24.6 | 3.6 | 18 |
| 陈文锋 | 高管 | 30 | 0 | 21 | 0 | 18 |
| 周党生 | 高管 | 25 | 0 | 17.5 | 0 | 15 |
| 王琰 | 高管 | 25 | 0 | 17.5 | 0 | 15 |
| 曹阳 | 高管 | 5.8 | 0 | 4.6 | 1.8 | 2.4 |
| 合计 | / | 209.4 | 0 | 157.2 | 35.4 | 104.4 |

(三) 其他说明

适用 不适用

四、控股股东或实际控制人变更情况

适用 不适用

五、优先股相关情况

适用 不适用

第七节 债券相关情况

一、公司债券（含企业债券）和非金融企业债务融资工具

适用 不适用

二、可转换公司债券情况

适用 不适用

第八节 财务报告

一、审计报告

□适用 √不适用

二、财务报表

合并资产负债表

2025年6月30日

编制单位：深圳市禾望电气股份有限公司

单位：元 币种：人民币

| 项目 | 附注 | 2025年6月30日 | 2024年12月31日 |
|---------------|----|------------------|------------------|
| 流动资产： | | | |
| 货币资金 | | 1,620,694,355.00 | 1,459,889,179.35 |
| 结算备付金 | | | |
| 拆出资金 | | | |
| 交易性金融资产 | | 302,985,225.10 | 298,851,454.47 |
| 衍生金融资产 | | | |
| 应收票据 | | 26,870,677.05 | 19,301,387.87 |
| 应收账款 | | 2,349,270,445.87 | 2,149,671,658.44 |
| 应收款项融资 | | 776,307,203.65 | 580,933,904.34 |
| 预付款项 | | 23,924,637.08 | 25,150,143.28 |
| 应收保费 | | | |
| 应收分保账款 | | | |
| 应收分保合同准备金 | | | |
| 其他应收款 | | 41,301,027.36 | 42,573,686.47 |
| 其中：应收利息 | | | |
| 应收股利 | | | |
| 买入返售金融资产 | | | |
| 存货 | | 1,047,723,032.18 | 817,634,129.83 |
| 其中：数据资源 | | | |
| 合同资产 | | 38,679,676.66 | 46,618,547.13 |
| 持有待售资产 | | | |
| 一年内到期的非流动资产 | | 12,666,402.74 | 13,016,577.49 |
| 其他流动资产 | | 35,168,908.33 | 49,919,335.18 |
| 流动资产合计 | | 6,275,591,591.02 | 5,503,560,003.85 |
| 非流动资产： | | | |
| 发放贷款和垫款 | | | |
| 债权投资 | | | |
| 其他债权投资 | | | |
| 长期应收款 | | 1,697,363.35 | |
| 长期股权投资 | | 278,874,143.26 | 272,313,658.72 |
| 其他权益工具投资 | | | |
| 其他非流动金融资产 | | 2,359,239.24 | 1,929,811.86 |
| 投资性房地产 | | | |
| 固定资产 | | 1,654,437,622.21 | 1,684,540,722.77 |

| | | | |
|---------------|--|------------------|------------------|
| 在建工程 | | 18,095,031.63 | 9,485,031.12 |
| 生产性生物资产 | | | |
| 油气资产 | | | |
| 使用权资产 | | 58,139,508.46 | 54,052,279.95 |
| 无形资产 | | 79,931,168.35 | 81,777,483.15 |
| 其中：数据资源 | | | |
| 开发支出 | | | |
| 其中：数据资源 | | | |
| 商誉 | | | |
| 长期待摊费用 | | 34,046,707.91 | 36,073,800.12 |
| 递延所得税资产 | | 162,588,175.10 | 138,193,876.42 |
| 其他非流动资产 | | 185,079,797.19 | 168,789,560.14 |
| 非流动资产合计 | | 2,475,248,756.70 | 2,447,156,224.25 |
| 资产总计 | | 8,750,840,347.72 | 7,950,716,228.10 |
| 流动负债： | | | |
| 短期借款 | | 80,000,000.00 | 30,000,000.00 |
| 向中央银行借款 | | | |
| 拆入资金 | | | |
| 交易性金融负债 | | | |
| 衍生金融负债 | | | |
| 应付票据 | | 1,006,090,087.09 | 1,061,843,057.42 |
| 应付账款 | | 932,187,939.98 | 733,353,245.24 |
| 预收款项 | | | |
| 合同负债 | | 216,581,651.56 | 128,123,301.61 |
| 卖出回购金融资产款 | | | |
| 吸收存款及同业存放 | | | |
| 代理买卖证券款 | | | |
| 代理承销证券款 | | | |
| 应付职工薪酬 | | 92,055,162.41 | 142,527,133.42 |
| 应交税费 | | 48,097,139.11 | 95,470,495.00 |
| 其他应付款 | | 32,359,777.88 | 32,170,903.42 |
| 其中：应付利息 | | 6,303,399.34 | 6,303,399.34 |
| 应付股利 | | | |
| 应付手续费及佣金 | | | |
| 应付分保账款 | | | |
| 持有待售负债 | | | |
| 一年内到期的非流动负债 | | 121,632,900.44 | 102,988,439.95 |
| 其他流动负债 | | 28,930,727.27 | 17,960,097.05 |
| 流动负债合计 | | 2,557,935,385.74 | 2,344,436,673.11 |
| 非流动负债： | | | |
| 保险合同准备金 | | | |
| 长期借款 | | 841,741,901.24 | 725,445,660.47 |
| 应付债券 | | | |
| 其中：优先股 | | | |
| 永续债 | | | |
| 租赁负债 | | 18,245,790.04 | 15,643,573.22 |

| | | | |
|----------------------|--|------------------|------------------|
| 长期应付款 | | 392,388,962.93 | 385,842,213.06 |
| 长期应付职工薪酬 | | | |
| 预计负债 | | 8,968,339.60 | 13,703,991.93 |
| 递延收益 | | 11,122,800.88 | 9,839,105.74 |
| 递延所得税负债 | | 25,573,466.42 | 23,584,497.74 |
| 其他非流动负债 | | 24,812,912.14 | 30,155,055.09 |
| 非流动负债合计 | | 1,322,854,173.25 | 1,204,214,097.25 |
| 负债合计 | | 3,880,789,558.99 | 3,548,650,770.36 |
| 所有者权益（或股东权益）： | | | |
| 实收资本（或股本） | | 454,471,089.00 | 443,992,329.00 |
| 其他权益工具 | | | |
| 其中：优先股 | | | |
| 永续债 | | | |
| 资本公积 | | 1,490,360,180.96 | 1,223,153,592.75 |
| 减：库存股 | | 24,799,005.00 | 24,799,005.00 |
| 其他综合收益 | | 509,566.83 | -362,910.22 |
| 专项储备 | | 2,660,595.25 | 2,081,130.36 |
| 盈余公积 | | 221,996,164.50 | 221,996,164.50 |
| 一般风险准备 | | | |
| 未分配利润 | | 2,619,965,406.57 | 2,435,539,677.95 |
| 归属于母公司所有者权益（或股东权益）合计 | | 4,765,163,998.11 | 4,301,600,979.34 |
| 少数股东权益 | | 104,886,790.62 | 100,464,478.40 |
| 所有者权益（或股东权益）合计 | | 4,870,050,788.73 | 4,402,065,457.74 |
| 负债和所有者权益（或股东权益）总计 | | 8,750,840,347.72 | 7,950,716,228.10 |

公司负责人：韩玉主管会计工作负责人：陈文锋会计机构负责人：张瑛

母公司资产负债表

2025年6月30日

编制单位：深圳市禾望电气股份有限公司

单位：元 币种：人民币

| 项目 | 附注 | 2025年6月30日 | 2024年12月31日 |
|--------------|----|------------------|------------------|
| 流动资产： | | | |
| 货币资金 | | 545,287,945.73 | 580,018,653.69 |
| 交易性金融资产 | | | |
| 衍生金融资产 | | | |
| 应收票据 | | 489,815.50 | 1,842,285.97 |
| 应收账款 | | 1,097,923,823.05 | 1,049,152,568.17 |
| 应收款项融资 | | 21,663,437.25 | 87,023,713.77 |
| 预付款项 | | 24,562,533.83 | 85,789,851.95 |
| 其他应收款 | | 1,695,235,206.19 | 1,922,750,806.49 |
| 其中：应收利息 | | 30,056,135.90 | 30,056,135.90 |
| 应收股利 | | | |
| 存货 | | 200,970,668.85 | 195,033,276.76 |

| | | | |
|---------------|--|------------------|------------------|
| 其中：数据资源 | | | |
| 合同资产 | | 984,565.70 | 1,024,354.10 |
| 持有待售资产 | | | |
| 一年内到期的非流动资产 | | 2,375,000.00 | |
| 其他流动资产 | | 1,942,751.02 | |
| 流动资产合计 | | 3,591,435,747.12 | 3,922,635,510.90 |
| 非流动资产： | | | |
| 债权投资 | | | |
| 其他债权投资 | | | |
| 长期应收款 | | 1,697,363.35 | |
| 长期股权投资 | | 1,607,193,167.12 | 853,858,926.79 |
| 其他权益工具投资 | | | |
| 其他非流动金融资产 | | 2,359,239.24 | 1,929,811.86 |
| 投资性房地产 | | | |
| 固定资产 | | 52,891,461.28 | 64,837,637.63 |
| 在建工程 | | 2,737,550.64 | 3,437,708.44 |
| 生产性生物资产 | | | |
| 油气资产 | | | |
| 使用权资产 | | 20,393,364.93 | 12,803,843.22 |
| 无形资产 | | 37,532,737.17 | 38,828,800.79 |
| 其中：数据资源 | | | |
| 开发支出 | | | |
| 其中：数据资源 | | | |
| 商誉 | | | |
| 长期待摊费用 | | 530,664.19 | 698,223.00 |
| 递延所得税资产 | | 66,205,489.34 | 65,616,201.14 |
| 其他非流动资产 | | 31,626,524.11 | 27,201,289.19 |
| 非流动资产合计 | | 1,823,167,561.37 | 1,069,212,442.06 |
| 资产总计 | | 5,414,603,308.49 | 4,991,847,952.96 |
| 流动负债： | | | |
| 短期借款 | | | |
| 交易性金融负债 | | | |
| 衍生金融负债 | | | |
| 应付票据 | | 54,775,447.17 | 57,958,166.02 |
| 应付账款 | | 76,899,819.05 | 74,253,620.19 |
| 预收款项 | | | |
| 合同负债 | | 51,720,723.21 | 41,463,018.59 |
| 应付职工薪酬 | | 49,716,866.98 | 80,426,588.41 |
| 应交税费 | | 8,882,290.33 | 33,292,171.74 |
| 其他应付款 | | 13,190,985.25 | 14,123,255.75 |
| 其中：应付利息 | | | |
| 应付股利 | | | |
| 持有待售负债 | | | |
| 一年内到期的非流动负债 | | 45,356,747.93 | 39,432,431.83 |
| 其他流动负债 | | 9,063,637.64 | 7,730,136.03 |
| 流动负债合计 | | 309,606,517.56 | 348,679,388.56 |

| 非流动负债： | | | |
|----------------------|--|------------------|------------------|
| 长期借款 | | 406,497,777.46 | 357,907,277.46 |
| 应付债券 | | | |
| 其中：优先股 | | | |
| 永续债 | | | |
| 租赁负债 | | 9,953,222.34 | 5,417,840.38 |
| 长期应付款 | | | |
| 长期应付职工薪酬 | | | |
| 预计负债 | | | 173,324.71 |
| 递延收益 | | 11,122,800.88 | 9,839,105.74 |
| 递延所得税负债 | | | |
| 其他非流动负债 | | 18,068,777.63 | 18,068,777.63 |
| 非流动负债合计 | | 445,642,578.31 | 391,406,325.92 |
| 负债合计 | | 755,249,095.87 | 740,085,714.48 |
| 所有者权益（或股东权益）： | | | |
| 实收资本（或股本） | | 454,471,089.00 | 443,992,329.00 |
| 其他权益工具 | | | |
| 其中：优先股 | | | |
| 永续债 | | | |
| 资本公积 | | 1,487,993,645.29 | 1,220,787,057.08 |
| 减：库存股 | | 24,799,005.00 | 24,799,005.00 |
| 其他综合收益 | | | |
| 专项储备 | | | |
| 盈余公积 | | 221,996,164.50 | 221,996,164.50 |
| 未分配利润 | | 2,519,692,318.83 | 2,389,785,692.90 |
| 所有者权益（或股东权益）合计 | | 4,659,354,212.62 | 4,251,762,238.48 |
| 负债和所有者权益（或股东权益）总计 | | 5,414,603,308.49 | 4,991,847,952.96 |

公司负责人：韩玉主管会计工作负责人：陈文锋会计机构负责人：张瑛

合并利润表

2025年1—6月

单位：元 币种：人民币

| 项目 | 附注 | 2025年半年度 | 2024年半年度 |
|----------|----|------------------|------------------|
| 一、营业总收入 | | 1,884,298,987.92 | 1,381,585,948.70 |
| 其中：营业收入 | | 1,884,298,987.92 | 1,381,585,948.70 |
| 利息收入 | | | |
| 已赚保费 | | | |
| 手续费及佣金收入 | | | |
| 二、营业总成本 | | 1,627,213,463.20 | 1,239,610,341.44 |
| 其中：营业成本 | | 1,193,551,990.52 | 848,977,434.68 |
| 利息支出 | | | |
| 手续费及佣金支出 | | | |
| 退保金 | | | |

| | | |
|-------------------------------|----------------|----------------|
| 赔付支出净额 | | |
| 提取保险责任准备金净额 | | |
| 保单红利支出 | | |
| 分保费用 | | |
| 税金及附加 | 14,468,216.29 | 13,796,796.91 |
| 销售费用 | 165,820,151.58 | 135,980,883.44 |
| 管理费用 | 69,070,369.97 | 68,153,533.57 |
| 研发费用 | 165,239,089.25 | 161,151,688.94 |
| 财务费用 | 19,063,645.59 | 11,550,003.90 |
| 其中：利息费用 | 21,507,582.66 | 14,510,574.78 |
| 利息收入 | 3,129,870.20 | 3,569,944.58 |
| 加：其他收益 | 39,700,173.48 | 54,439,777.27 |
| 投资收益（损失以“-”号填列） | 9,106,200.94 | 20,637.54 |
| 其中：对联营企业和合营企业的投资收益 | 5,282,926.58 | 2,053,638.04 |
| 以摊余成本计量的金融资产终止确认收益（损失以“-”号填列） | | |
| 汇兑收益（损失以“-”号填列） | | |
| 净敞口套期收益（损失以“-”号填列） | | |
| 公允价值变动收益（损失以“-”号填列） | 8,249,483.01 | -19,033,430.05 |
| 信用减值损失（损失以“-”号填列） | -35,946,695.78 | 7,618,092.93 |
| 资产减值损失（损失以“-”号填列） | -6,225,529.09 | 837,939.63 |
| 资产处置收益（损失以“-”号填列） | | -2,809.58 |
| 三、营业利润（亏损以“-”号填列） | 271,969,157.28 | 185,855,815.00 |
| 加：营业外收入 | 145,737.88 | 122,646.92 |
| 减：营业外支出 | 512,780.05 | 3,013,530.03 |
| 四、利润总额（亏损总额以“-”号填列） | 271,602,115.11 | 182,964,931.89 |
| 减：所得税费用 | 24,495,595.47 | 10,753,874.68 |
| 五、净利润（净亏损以“-”号填列） | 247,106,519.64 | 172,211,057.21 |
| （一）按经营持续性分类 | | |
| 1.持续经营净利润（净亏损以“-”号填列） | 247,106,519.64 | 172,211,057.21 |
| 2.终止经营净利润（净亏损以“-”号填列） | | |
| （二）按所有权归属分类 | | |
| 1.归属于母公司股东的净利润（净亏损以“-”号填列） | 242,684,207.42 | 154,780,229.51 |
| 2.少数股东损益（净亏损以“-”号填列） | 4,422,312.22 | 17,430,827.70 |
| 六、其他综合收益的税后净额 | 872,477.05 | 14,904.74 |
| （一）归属母公司所有者的其他综合收益的税后净额 | 872,477.05 | 14,904.74 |
| 1.不能重分类进损益的其他综合收益 | | |
| （1）重新计量设定受益计划变动额 | | |
| （2）权益法下不能转损益的其他综合收益 | | |
| （3）其他权益工具投资公允价值变动 | | |
| （4）企业自身信用风险公允价值变动 | | |
| 2.将重分类进损益的其他综合收益 | 872,477.05 | 14,904.74 |
| （1）权益法下可转损益的其他综合收益 | | |
| （2）其他债权投资公允价值变动 | | |
| （3）金融资产重分类计入其他综合收益的金额 | | |

| | | | |
|-------------------------|--|----------------|----------------|
| (4) 其他债权投资信用减值准备 | | | |
| (5) 现金流量套期储备 | | | |
| (6) 外币财务报表折算差额 | | 872,477.05 | 14,904.74 |
| (7) 其他 | | | |
| (二) 归属于少数股东的其他综合收益的税后净额 | | | |
| 七、综合收益总额 | | 247,978,996.69 | 172,225,961.95 |
| (一) 归属于母公司所有者的综合收益总额 | | 243,556,684.47 | 154,795,134.25 |
| (二) 归属于少数股东的综合收益总额 | | 4,422,312.22 | 17,430,827.70 |
| 八、每股收益： | | | |
| (一) 基本每股收益(元/股) | | 0.54 | 0.35 |
| (二) 稀释每股收益(元/股) | | 0.54 | 0.35 |

本期发生同一控制下企业合并的，被合并方在合并前实现的净利润为：0元，上期被合并方实现的净利润为：0元。

公司负责人：韩玉主管会计工作负责人：陈文锋会计机构负责人：张瑛

母公司利润表

2025年1—6月

单位：元 币种：人民币

| 项目 | 附注 | 2025年半年度 | 2024年半年度 |
|-------------------------------|----|----------------|----------------|
| 一、营业收入 | | 646,491,352.23 | 559,491,648.15 |
| 减：营业成本 | | 223,126,930.35 | 195,407,442.35 |
| 税金及附加 | | 6,236,339.88 | 5,749,660.63 |
| 销售费用 | | 70,572,772.76 | 51,535,770.16 |
| 管理费用 | | 39,199,369.95 | 42,040,241.47 |
| 研发费用 | | 150,075,840.54 | 139,124,090.26 |
| 财务费用 | | 5,103,723.97 | 2,097,590.36 |
| 其中：利息费用 | | 6,010,176.25 | 4,089,760.21 |
| 利息收入 | | 1,574,503.09 | 2,252,004.66 |
| 加：其他收益 | | 38,768,219.72 | 52,803,001.51 |
| 投资收益（损失以“-”号填列） | | 137,193.69 | 202,059,572.11 |
| 其中：对联营企业和合营企业的投资收益 | | 137,193.69 | -2,907,427.39 |
| 以摊余成本计量的金融资产终止确认收益（损失以“-”号填列） | | | |
| 净敞口套期收益（损失以“-”号填列） | | | |
| 公允价值变动收益（损失以“-”号填列） | | 429,427.38 | |
| 信用减值损失（损失以“-”号填列） | | -1,612,827.54 | 15,088,708.85 |
| 资产减值损失（损失以“-”号填列） | | 1,728,481.00 | -395,907.46 |
| 资产处置收益（损失以“-”号填列） | | | -2,809.58 |
| 二、营业利润（亏损以“-”号填列） | | 191,626,869.03 | 393,089,418.35 |
| 加：营业外收入 | | 131,437.70 | 67,733.27 |
| 减：营业外支出 | | 306,679.98 | 821,698.67 |
| 三、利润总额（亏损总额以“-”号填列） | | 191,451,626.75 | 392,335,452.95 |
| 减：所得税费用 | | 7,286,522.02 | 5,464,267.08 |
| 四、净利润（净亏损以“-”号填列） | | 184,165,104.73 | 386,871,185.87 |

| | | | |
|-------------------------|--|----------------|----------------|
| (一) 持续经营净利润(净亏损以“—”号填列) | | 184,165,104.73 | 386,871,185.87 |
| (二) 终止经营净利润(净亏损以“—”号填列) | | | |
| 五、其他综合收益的税后净额 | | | |
| (一) 不能重分类进损益的其他综合收益 | | | |
| 1.重新计量设定受益计划变动额 | | | |
| 2.权益法下不能转损益的其他综合收益 | | | |
| 3.其他权益工具投资公允价值变动 | | | |
| 4.企业自身信用风险公允价值变动 | | | |
| (二) 将重分类进损益的其他综合收益 | | | |
| 1.权益法下可转损益的其他综合收益 | | | |
| 2.其他债权投资公允价值变动 | | | |
| 3.金融资产重分类计入其他综合收益的金额 | | | |
| 4.其他债权投资信用减值准备 | | | |
| 5.现金流量套期储备 | | | |
| 6.外币财务报表折算差额 | | | |
| 7.其他 | | | |
| 六、综合收益总额 | | 184,165,104.73 | 386,871,185.87 |
| 七、每股收益： | | | |
| (一) 基本每股收益(元/股) | | | |
| (二) 稀释每股收益(元/股) | | | |

公司负责人：韩玉主管会计工作负责人：陈文锋会计机构负责人：张瑛

合并现金流量表

2025年1—6月

单位：元 币种：人民币

| 项目 | 附注 | 2025年半年度 | 2024年半年度 |
|-----------------------|----|------------------|------------------|
| 一、经营活动产生的现金流量： | | | |
| 销售商品、提供劳务收到的现金 | | 1,691,873,146.01 | 1,535,470,364.13 |
| 客户存款和同业存放款项净增加额 | | | |
| 向中央银行借款净增加额 | | | |
| 向其他金融机构拆入资金净增加额 | | | |
| 收到原保险合同保费取得的现金 | | | |
| 收到再保业务现金净额 | | | |
| 保户储金及投资款净增加额 | | | |
| 收取利息、手续费及佣金的现金 | | | |
| 拆入资金净增加额 | | | |
| 回购业务资金净增加额 | | | |
| 代理买卖证券收到的现金净额 | | | |
| 收到的税费返还 | | 76,800,479.92 | 53,951,236.38 |
| 收到其他与经营活动有关的现金 | | 186,161,843.29 | 207,782,906.58 |
| 经营活动现金流入小计 | | 1,954,835,469.22 | 1,797,204,507.09 |
| 购买商品、接受劳务支付的现金 | | 1,083,783,164.59 | 870,501,554.17 |
| 客户贷款及垫款净增加额 | | | |
| 存放中央银行和同业款项净增加额 | | | |

| | | | |
|---------------------------|--|------------------|------------------|
| 支付原保险合同赔付款项的现金 | | | |
| 拆出资金净增加额 | | | |
| 支付利息、手续费及佣金的现金 | | | |
| 支付保单红利的现金 | | | |
| 支付给职工及为职工支付的现金 | | 385,951,788.45 | 344,707,888.70 |
| 支付的各项税费 | | 168,014,246.10 | 175,801,806.10 |
| 支付其他与经营活动有关的现金 | | 489,842,223.96 | 502,248,161.00 |
| 经营活动现金流出小计 | | 2,127,591,423.10 | 1,893,259,409.97 |
| 经营活动产生的现金流量净额 | | -172,755,953.88 | -96,054,902.88 |
| 二、投资活动产生的现金流量： | | | |
| 收回投资收到的现金 | | 3,686,285.00 | 55,443.85 |
| 取得投资收益收到的现金 | | 4,165,108.83 | |
| 处置固定资产、无形资产和其他长期资产收回的现金净额 | | | |
| 处置子公司及其他营业单位收到的现金净额 | | | |
| 收到其他与投资活动有关的现金 | | | |
| 投资活动现金流入小计 | | 7,851,393.83 | 55,443.85 |
| 购建固定资产、无形资产和其他长期资产支付的现金 | | 33,200,526.78 | 47,956,234.39 |
| 投资支付的现金 | | 1,307,863.00 | 82,320,000.00 |
| 质押贷款净增加额 | | | |
| 取得子公司及其他营业单位支付的现金净额 | | | |
| 支付其他与投资活动有关的现金 | | | |
| 投资活动现金流出小计 | | 34,508,389.78 | 130,276,234.39 |
| 投资活动产生的现金流量净额 | | -26,656,995.95 | -130,220,790.54 |
| 三、筹资活动产生的现金流量： | | | |
| 吸收投资收到的现金 | | 265,346,910.83 | |
| 其中：子公司吸收少数股东投资收到的现金 | | | |
| 取得借款收到的现金 | | 248,000,000.00 | 282,000,000.00 |
| 收到其他与筹资活动有关的现金 | | 5,964,000.00 | 30,499,600.00 |
| 筹资活动现金流入小计 | | 519,310,910.83 | 312,499,600.00 |
| 偿还债务支付的现金 | | 60,079,600.00 | 36,233,400.00 |
| 分配股利、利润或偿付利息支付的现金 | | 70,844,190.63 | 108,341,201.04 |
| 其中：子公司支付给少数股东的股利、利润 | | | |
| 支付其他与筹资活动有关的现金 | | 17,707,800.13 | 19,998,913.00 |
| 筹资活动现金流出小计 | | 148,631,590.76 | 164,573,514.04 |
| 筹资活动产生的现金流量净额 | | 370,679,320.07 | 147,926,085.96 |
| 四、汇率变动对现金及现金等价物的影响 | | 2,839,766.57 | 412,644.77 |
| 五、现金及现金等价物净增加额 | | 174,106,136.81 | -77,936,962.69 |
| 加：期初现金及现金等价物余额 | | 960,604,201.23 | 814,484,942.18 |
| 六、期末现金及现金等价物余额 | | 1,134,710,338.04 | 736,547,979.49 |

公司负责人：韩玉主管会计工作负责人：陈文锋会计机构负责人：张瑛

母公司现金流量表

2025年1—6月

单位：元 币种：人民币

| 项目 | 附注 | 2025年半年度 | 2024年半年度 |
|---------------------------|----|------------------|------------------|
| 一、经营活动产生的现金流量： | | | |
| 销售商品、提供劳务收到的现金 | | 595,414,172.48 | 756,383,720.76 |
| 收到的税费返还 | | 36,794,293.78 | 47,584,417.75 |
| 收到其他与经营活动有关的现金 | | 504,419,084.93 | 137,226,497.11 |
| 经营活动现金流入小计 | | 1,136,627,551.19 | 941,194,635.62 |
| 购买商品、接受劳务支付的现金 | | 35,687,968.73 | 396,089,570.96 |
| 支付给职工及为职工支付的现金 | | 196,223,819.74 | 188,923,573.32 |
| 支付的各项税费 | | 72,258,292.45 | 79,360,367.79 |
| 支付其他与经营活动有关的现金 | | 360,920,776.62 | 675,591,620.38 |
| 经营活动现金流出小计 | | 665,090,857.54 | 1,339,965,132.45 |
| 经营活动产生的现金流量净额 | | 471,536,693.65 | -398,770,496.83 |
| 二、投资活动产生的现金流量： | | | |
| 收回投资收到的现金 | | | |
| 取得投资收益收到的现金 | | | 207,000,000.00 |
| 处置固定资产、无形资产和其他长期资产收回的现金净额 | | | |
| 处置子公司及其他营业单位收到的现金净额 | | | |
| 收到其他与投资活动有关的现金 | | | |
| 投资活动现金流入小计 | | | 207,000,000.00 |
| 购建固定资产、无形资产和其他长期资产支付的现金 | | 5,663,567.60 | 5,209,012.58 |
| 投资支付的现金 | | 751,500,000.00 | 67,500,000.00 |
| 取得子公司及其他营业单位支付的现金净额 | | | |
| 支付其他与投资活动有关的现金 | | | |
| 投资活动现金流出小计 | | 757,163,567.60 | 72,709,012.58 |
| 投资活动产生的现金流量净额 | | -757,163,567.60 | 134,290,987.42 |
| 三、筹资活动产生的现金流量： | | | |
| 吸收投资收到的现金 | | 265,346,910.83 | |
| 取得借款收到的现金 | | 68,000,000.00 | 192,000,000.00 |
| 收到其他与筹资活动有关的现金 | | 5,964,000.00 | |
| 筹资活动现金流入小计 | | 339,310,910.83 | 192,000,000.00 |
| 偿还债务支付的现金 | | 16,409,500.00 | 17,120,000.00 |
| 分配股利、利润或偿付利息支付的现金 | | 59,856,273.16 | 92,179,597.93 |
| 支付其他与筹资活动有关的现金 | | 6,105,069.00 | 19,998,913.00 |
| 筹资活动现金流出小计 | | 82,370,842.16 | 129,298,510.93 |
| 筹资活动产生的现金流量净额 | | 256,940,068.67 | 62,701,489.07 |
| 四、汇率变动对现金及现金等价物的影响 | | -130.23 | 3,569.21 |
| 五、现金及现金等价物净增加额 | | -28,686,935.51 | -201,774,451.13 |
| 加：期初现金及现金等价物余额 | | 549,524,853.55 | 420,688,251.52 |
| 六、期末现金及现金等价物余额 | | 520,837,918.04 | 218,913,800.39 |

公司负责人：韩玉主管会计工作负责人：陈文锋会计机构负责人：张瑛

合并所有者权益变动表

2025年1—6月

单位：元 币种：人民币

| 项目 | 2025年半年度 | | | | | | | | | | | | | 少数股东权益 | 所有者权益合计 |
|-----------------------|----------------|--------|----|--|------------------|---------------|-------------|--------------|----------------|--------|------------------|------------------|----------------|------------------|---------|
| | 归属于母公司所有者权益 | | | | | | | | | | | 小计 | | | |
| | 实收资本(或股本) | 其他权益工具 | | | 资本公积 | 减：库存股 | 其他综合收益 | 专项储备 | 盈余公积 | 一般风险准备 | 未分配利润 | | 其他 | | |
| | 优先股 | 永续债 | 其他 | | | | | | | | | | | | |
| 一、上年期末余额 | 443,992,329.00 | | | | 1,223,153,592.75 | 24,799,005.00 | -362,910.22 | 2,081,130.36 | 221,996,164.50 | | 2,435,539,677.95 | 4,301,600,979.34 | 100,464,478.40 | 4,402,065,457.74 | |
| 加：会计政策变更 | | | | | | | | | | | | | | | |
| 前期差错更正 | | | | | | | | | | | | | | | |
| 其他 | | | | | | | | | | | | | | | |
| 二、本年期初余额 | 443,992,329.00 | | | | 1,223,153,592.75 | 24,799,005.00 | -362,910.22 | 2,081,130.36 | 221,996,164.50 | | 2,435,539,677.95 | 4,301,600,979.34 | 100,464,478.40 | 4,402,065,457.74 | |
| 三、本期增减变动金额(减少以“—”号填列) | 10,478,760.00 | | | | 267,206,588.21 | | 872,477.05 | 579,464.89 | | | 184,425,728.62 | 463,563,018.77 | 4,422,312.22 | 467,985,330.99 | |
| (一)综合收益总额 | | | | | | | 872,477.05 | | | | 242,684,207.42 | 243,556,684.47 | 4,422,312.22 | 247,978,996.69 | |
| (二)所有者投入和减少资本 | 10,478,760.00 | | | | 267,236,893.25 | | | | | | | 277,715,653.25 | | 277,715,653.25 | |
| 1.所有者投入的普通股 | 10,478,760.00 | | | | 254,868,150.83 | | | | | | | 265,346,910.83 | | 265,346,910.83 | |
| 2.其他权益工具持 | | | | | | | | | | | | | | | |

| | | | | | | | | | | | | | | | |
|-------------------|--|--|--|--------------|--|--|--|--|--|--|--|--|--------------|--|--------------|
| 有者投入资本 | | | | | | | | | | | | | | | |
| 3. 股份支付计入所有者权益的金额 | | | | 6,404,742.42 | | | | | | | | | 6,404,742.42 | | 6,404,742.42 |
| 4. 其他 | | | | 5,964,000.00 | | | | | | | | | 5,964,000.00 | | 5,964,000.00 |
| (三) 利润分配 | | | | | | | | | | | | | | | |
| 1. 提取盈余公积 | | | | | | | | | | | | | | | |
| 2. 提取一般风险准备 | | | | | | | | | | | | | | | |
| 3. 对所有者(或股东)的分配 | | | | | | | | | | | | | | | |
| 4. 其他 | | | | | | | | | | | | | | | |
| (四) 所有者权益内部结转 | | | | | | | | | | | | | | | |
| 1. 资本公积转增资本(或股本) | | | | | | | | | | | | | | | |
| 2. 盈余公积转增资本(或股本) | | | | | | | | | | | | | | | |
| 3. 盈余公积弥补亏损 | | | | | | | | | | | | | | | |
| 4. 设定受益计划变 | | | | | | | | | | | | | | | |

单位：元 币种：人民币

| 项目 | 2025年半年度 | | | | | | | | | | |
|-----------------------|----------------|--------|-----|----|------------------|---------------|--------|------|----------------|------------------|------------------|
| | 实收资本(或股本) | 其他权益工具 | | | 资本公积 | 减：库存股 | 其他综合收益 | 专项储备 | 盈余公积 | 未分配利润 | 所有者权益合计 |
| | | 优先股 | 永续债 | 其他 | | | | | | | |
| 一、上年期末余额 | 443,992,329.00 | | | | 1,220,787,057.08 | 24,799,005.00 | | | 221,996,164.50 | 2,389,785,692.90 | 4,251,762,238.48 |
| 加：会计政策变更 | | | | | | | | | | | |
| 前期差错更正 | | | | | | | | | | | |
| 其他 | | | | | | | | | | | |
| 二、本年期初余额 | 443,992,329.00 | | | | 1,220,787,057.08 | 24,799,005.00 | | | 221,996,164.50 | 2,389,785,692.90 | 4,251,762,238.48 |
| 三、本期增减变动金额（减少以“－”号填列） | 10,478,760.00 | | | | 267,206,588.21 | | | | | 129,906,625.93 | 407,591,974.14 |
| （一）综合收益总额 | | | | | | | | | | 184,165,104.73 | 184,165,104.73 |
| （二）所有者投入和减少资本 | 10,478,760.00 | | | | 267,236,893.25 | | | | | | 277,715,653.25 |
| 1.所有者投入的普通股 | 10,478,760.00 | | | | 254,868,150.83 | | | | | | 265,346,910.83 |
| 2.其他权益工具持有者投入资本 | | | | | | | | | | | |
| 3.股份支付计入所有者权益的金额 | | | | | 6,404,742.42 | | | | | | 6,404,742.42 |
| 4.其他 | | | | | 5,964,000.00 | | | | | | 5,964,000.00 |
| （三）利润分配 | | | | | | | | | | -54,258,478.80 | -54,258,478.80 |
| 1.提取盈余公积 | | | | | | | | | | | |
| 2.对所有者（或股东）的分配 | | | | | | | | | | -54,258,478.80 | -54,258,478.80 |
| 3.其他 | | | | | | | | | | | |
| （四）所有者权益内部结转 | | | | | | | | | | | |
| 1.资本公积转增资本 | | | | | | | | | | | |

| | | | | | | | | | | | |
|------------------------|----------------|--|--|--|------------------|---------------|--|--|----------------|------------------|------------------|
| (或股本) | | | | | | | | | | | |
| 2. 盈余公积转增资本 (或股本) | | | | | | | | | | | |
| 3. 盈余公积弥补亏损 | | | | | | | | | | | |
| 4. 设定受益计划变动 额结转留存收益 | | | | | | | | | | | |
| 5. 其他综合收益结转 留存收益 | | | | | | | | | | | |
| 6. 其他 | | | | | | | | | | | |
| (五) 专项储备 | | | | | | | | | | | |
| 1. 本期提取 | | | | | | | | | | | |
| 2. 本期使用 | | | | | | | | | | | |
| (六) 其他 | | | | | -30,305.04 | | | | | -30,305.04 | |
| 四、本期期末余额 | 454,471,089.00 | | | | 1,487,993,645.29 | 24,799,005.00 | | | 221,996,164.50 | 2,519,692,318.83 | 4,659,354,212.62 |

| 项目 | 2024年半年度 | | | | | | | | | | |
|---------------------------|----------------|--------|-----|----|------------------|---------------|--------|------|----------------|------------------|------------------|
| | 实收资本(或股本) | 其他权益工具 | | | 资本公积 | 减：库存股 | 其他综合收益 | 专项储备 | 盈余公积 | 未分配利润 | 所有者权益合计 |
| | | 优先股 | 永续债 | 其他 | | | | | | | |
| 一、上年期末余额 | 443,227,000.00 | | | | 1,185,877,520.89 | | | | 221,613,500.00 | 1,861,247,558.37 | 3,711,965,579.26 |
| 加：会计政策变更 | | | | | | | | | | | |
| 前期差错更正 | | | | | | | | | | | |
| 其他 | | | | | | | | | | | |
| 二、本年期初余额 | 443,227,000.00 | | | | 1,185,877,520.89 | | | | 221,613,500.00 | 1,861,247,558.37 | 3,711,965,579.26 |
| 三、本期增减变动金额 (减少以“-”号填列) | | | | | 13,905,865.44 | 19,998,913.00 | | | | 298,380,205.87 | 292,287,158.31 |
| (一) 综合收益总额 | | | | | | | | | | 386,871,185.87 | 386,871,185.87 |
| (二) 所有者投入和 减少资本 | | | | | 13,737,473.72 | 19,998,913.00 | | | | | -6,261,439.28 |
| 1. 所有者投入的普通 | | | | | | 19,998,913.00 | | | | | -19,998,913.00 |

| | | | | | | | | | | |
|--------------------|----------------|--|--|------------------|---------------|--|--|----------------|------------------|------------------|
| 股 | | | | | | | | | | |
| 2. 其他权益工具持有者投入资本 | | | | | | | | | | |
| 3. 股份支付计入所有者权益的金额 | | | | 13,737,473.72 | | | | | | 13,737,473.72 |
| 4. 其他 | | | | | | | | | | |
| (三) 利润分配 | | | | | | | | | -88,490,980.00 | -88,490,980.00 |
| 1. 提取盈余公积 | | | | | | | | | | |
| 2. 对所有者(或股东)的分配 | | | | | | | | | -88,490,980.00 | -88,490,980.00 |
| 3. 其他 | | | | | | | | | | |
| (四) 所有者权益内部结转 | | | | | | | | | | |
| 1. 资本公积转增资本(或股本) | | | | | | | | | | |
| 2. 盈余公积转增资本(或股本) | | | | | | | | | | |
| 3. 盈余公积弥补亏损 | | | | | | | | | | |
| 4. 设定受益计划变动额结转留存收益 | | | | | | | | | | |
| 5. 其他综合收益结转留存收益 | | | | | | | | | | |
| 6. 其他 | | | | | | | | | | |
| (五) 专项储备 | | | | | | | | | | |
| 1. 本期提取 | | | | | | | | | | |
| 2. 本期使用 | | | | | | | | | | |
| (六) 其他 | | | | 168,391.72 | | | | | | 168,391.72 |
| 四、本期期末余额 | 443,227,000.00 | | | 1,199,783,386.33 | 19,998,913.00 | | | 221,613,500.00 | 2,159,627,764.24 | 4,004,252,737.57 |

公司负责人：韩玉主管会计工作负责人：陈文锋会计机构负责人：张瑛

三、公司基本情况

1、公司概况

适用 不适用

深圳市禾望电气股份有限公司（以下简称公司或本公司）前身系深圳市禾望电气有限公司（以下简称禾望电气有限公司），禾望电气有限公司系由自然人尹成出资设立，于2007年4月20日在深圳市工商行政管理局登记注册，取得注册号为4403011262356的企业法人营业执照，禾望电气有限公司成立时注册资本为50万元。禾望电气有限公司以2014年4月30日为基准日，整体变更为股份有限公司，于2014年10月27日在深圳市市场监督管理局登记注册，总部位于广东省深圳市。公司现持有统一社会信用代码为91440300661011911B的营业执照，注册资本45,457.2054万元，股份总数45,457.2054万股（每股面值1元），均系无限售条件的流通股份A股。公司股票于2017年7月28日在上海证券交易所挂牌交易。

本公司属电气机械和器材制造业。公司主要经营活动为：销售风电变流器、光伏逆变器及风电变流器、光伏逆变器产品的模块、配件、变频器、电站工程建设服务、提供技术咨询服务和电站运维服务等产品及服务。

本财务报表业经公司2025年8月7日第四届董事会第三次会议批准对外报出。

四、财务报表的编制基础

1、编制基础

本公司财务报表以持续经营为编制基础。

2、持续经营

适用 不适用

本公司不存在导致对报告期末起12个月内的持续经营能力产生重大疑虑的事项或情况。

五、重要会计政策及会计估计

具体会计政策和会计估计提示：

适用 不适用

重要提示：本公司根据实际生产经营特点针对金融工具减值、存货、固定资产折旧、在建工程、无形资产、收入确认等交易或事项制定了具体会计政策和会计估计。

1、遵循企业会计准则的声明

本公司所编制的财务报表符合企业会计准则的要求，真实、完整地反映了公司的财务状况、经营成果和现金流量等有关信息。

2、会计期间

本公司会计年度自公历1月1日起至12月31日止。

3、营业周期

适用 不适用

公司经营业务的营业周期较短，以 12 个月作为资产和负债的流动性划分标准。

4、 记账本位币

本公司及境内子公司采用人民币为记账本位币，禾望科技（香港）有限公司、Hopewind Europe B. V. 等境外子公司从事境外经营，选择其经营所处的主要经济环境中的货币为记账本位币。

5、 重要性标准确定方法和选择依据

适用 不适用

| 项目 | 重要性标准 |
|-------------------|---------------------------|
| 重要的单项计提坏账准备的应收账款 | 单项金额超过资产总额 0.3% |
| 重要的应收账款坏账准备收回或转回 | 单项金额超过资产总额 0.3% |
| 重要的单项计提坏账准备的其他应收款 | 单项金额超过资产总额 0.3% |
| 重要的单项计提减值准备的合同资产 | 单项金额超过资产总额 0.3% |
| 重要的合同资产减值准备收回或转回 | 单项金额超过资产总额 0.3% |
| 重要的账龄超过 1 年的预付款项 | 单项金额超过资产总额 0.3% |
| 重要的在建工程项目 | 单项工程投资总额超过资产总额 0.3% |
| 重要的账龄超过 1 年的应付账款 | 单项金额超过资产总额 0.3% |
| 重要的账龄超过 1 年的其他应付款 | 单项金额超过资产总额 0.3% |
| 重要的账龄超过 1 年的合同负债 | 单项金额超过资产总额 0.3% |
| 重要的预计负债 | 单项金额超过资产总额 0.3% |
| 重要的投资活动现金流量 | 单项金额超过资产总额 0.3% |
| 重要的境外经营实体 | 资产总额超过集团总资产 15% |
| 重要的子公司、非全资子公司 | 利润总额超过集团利润总额的 15% |
| 重要的联营企业 | 单项长期股权投资账面价值超过集团净资产 15% |
| 重要的承诺事项 | 承诺事项影响金额超过资产总额的 0.3% |
| 重要的或有事项 | 或有事项影响金额超过资产总额的 0.3% |
| 重要的资产负债表日后事项 | 资产负债表日后事项影响金额超过资产总额的 0.3% |

6、 同一控制下和非同一控制下企业合并的会计处理方法

适用 不适用

1. 同一控制下企业合并的会计处理方法

公司在企业合并中取得的资产和负债，按照合并日被合并方在最终控制方合并财务报表中的账面价值计量。公司按照被合并方所有者权益在最终控制方合并财务报表中的账面价值份额与支付的合并对价账面价值或发行股份面值总额的差额，调整资本公积；资本公积不足冲减的，调整留存收益。

2. 非同一控制下企业合并的会计处理方法

公司在购买日对合并成本大于合并中取得的被购买方可辨认净资产公允价值份额的差额，确认为商誉；如果合并成本小于合并中取得的被购买方可辨认净资产公允价值份额，首先对取得的被购买方各项可辨认资产、负债及或有负债的公允价值以及合并成本的计量进行复核，经复核后合并成本仍小于合并中取得的被购买方可辨认净资产公允价值份额的，其差额计入当期损益。

7、 控制的判断标准和合并财务报表的编制方法

√适用 □不适用

1. 控制的判断

拥有对被投资方的权力，通过参与被投资方的相关活动而享有可变回报，并且有能力运用对被投资方的权力影响其可变回报金额的，认定为控制。

2. 合并财务报表的编制方法

母公司将其控制的所有子公司纳入合并财务报表的合并范围。合并财务报表以母公司及其子公司的财务报表为基础，根据其他有关资料，由母公司按照《企业会计准则第 33 号——合并财务报表》编制。

8、 合营安排分类及共同经营会计处理方法

√适用 □不适用

1. 合营安排分为共同经营和合营企业。

2. 当公司为共同经营的合营方时，确认与共同经营中利益份额相关的下列项目：

- (1) 确认单独所持有的资产，以及按持有份额确认共同持有的资产；
- (2) 确认单独所承担的负债，以及按持有份额确认共同承担的负债；
- (3) 确认出售公司享有的共同经营产出份额所产生的收入；
- (4) 按公司持有份额确认共同经营因出售资产所产生的收入；
- (5) 确认单独所发生的费用，以及按公司持有份额确认共同经营发生的费用。

9、 现金及现金等价物的确定标准

列示于现金流量表中的现金是指库存现金以及可以随时用于支付的存款。现金等价物是指企业持有的期限短、流动性强、易于转换为已知金额现金、价值变动风险很小的投资。

10、 外币业务和外币报表折算

√适用 □不适用

1. 外币业务折算

外币交易在初始确认时，采用交易发生日即期汇率的近似汇率折算为人民币金额。资产负债表日，外币货币性项目采用资产负债表日即期汇率折算，因汇率不同而产生的汇兑差额，除与购建符合资本化条件资产有关的外币专门借款本金及利息的汇兑差额外，计入当期损益；以历史成本计量的外币非货币性项目仍采用交易发生日即期汇率的近似汇率折算，不改变其人民币金额；以公允价值计量的外币非货币性项目，采用公允价值确定日的即期汇率折算，差额计入当期损益或其他综合收益。

2. 外币财务报表折算

资产负债表中的资产和负债项目，采用资产负债表日的即期汇率折算；所有者权益项目除“未分配利润”项目外，其他项目采用交易发生日的即期汇率折算；利润表中的收入和费用项目，采

用交易发生日即期汇率的近似汇率折算。按照上述折算产生的外币财务报表折算差额，计入其他综合收益。

11、金融工具

√适用 □不适用

1. 金融资产和金融负债的分类

金融资产在初始确认时划分为以下三类：(1) 以摊余成本计量的金融资产；(2) 以公允价值计量且其变动计入其他综合收益的金融资产；(3) 以公允价值计量且其变动计入当期损益的金融资产。

金融负债在初始确认时划分为以下四类：(1) 以公允价值计量且其变动计入当期损益的金融负债；(2) 金融资产转移不符合终止确认条件或继续涉入被转移金融资产所形成的金融负债；(3) 不属于上述(1)或(2)的财务担保合同，以及不属于上述(1)并以低于市场利率贷款的贷款承诺；(4) 以摊余成本计量的金融负债。

2. 金融资产和金融负债的确认依据、计量方法和终止确认条件

(1) 金融资产和金融负债的确认依据和初始计量方法

公司成为金融工具合同的一方时，确认一项金融资产或金融负债。初始确认金融资产或金融负债时，按照公允价值计量；对于以公允价值计量且其变动计入当期损益的金融资产和金融负债，相关交易费用直接计入当期损益；对于其他类别的金融资产或金融负债，相关交易费用计入初始确认金额。但是，公司初始确认的应收账款未包含重大融资成分或公司不考虑未超过一年的合同中的融资成分的，按照《企业会计准则第14号——收入》所定义的交易价格进行初始计量。

(2) 金融资产的后续计量方法

1) 以摊余成本计量的金融资产

采用实际利率法，按照摊余成本进行后续计量。以摊余成本计量且不属于任何套期关系的一部分的金融资产所产生的利得或损失，在终止确认、重分类、按照实际利率法摊销或确认减值时，计入当期损益。

2) 以公允价值计量且其变动计入其他综合收益的债务工具投资

采用公允价值进行后续计量。采用实际利率法计算的利息、减值损失或利得及汇兑损益计入当期损益，其他利得或损失计入其他综合收益。终止确认时，将之前计入其他综合收益的累计利得或损失从其他综合收益中转出，计入当期损益。

3) 以公允价值计量且其变动计入其他综合收益的权益工具投资

采用公允价值进行后续计量。获得的股利（属于投资成本收回部分的除外）计入当期损益，其他利得或损失计入其他综合收益。终止确认时，将之前计入其他综合收益的累计利得或损失从其他综合收益中转出，计入留存收益。

4) 以公允价值计量且其变动计入当期损益的金融资产

采用公允价值进行后续计量，产生的利得或损失（包括利息和股利收入）计入当期损益，除

非该金融资产属于套期关系的一部分。

(3) 金融负债的后续计量方法

1) 以公允价值计量且其变动计入当期损益的金融负债

此类金融负债包括交易性金融负债（含属于金融负债的衍生工具）和指定为以公允价值计量且其变动计入当期损益的金融负债。对于此类金融负债以公允价值进行后续计量。因公司自身信用风险变动引起的指定为以公允价值计量且其变动计入当期损益的金融负债的公允价值变动金额计入其他综合收益，除非该处理会造成或扩大损益中的会计错配。此类金融负债产生的其他利得或损失（包括利息费用、除因公司自身信用风险变动引起的公允价值变动）计入当期损益，除非该金融负债属于套期关系的一部分。终止确认时，将之前计入其他综合收益的累计利得或损失从其他综合收益中转出，计入留存收益。

2) 金融资产转移不符合终止确认条件或继续涉入被转移金融资产所形成的金融负债

按照《企业会计准则第 23 号——金融资产转移》相关规定进行计量。

3) 不属于上述 1) 或 2) 的财务担保合同，以及不属于上述 1) 并以低于市场利率贷款的贷款承诺

在初始确认后按照下列两项金额之中的较高者进行后续计量：① 按照金融工具的减值规定确定的损失准备金额；② 初始确认金额扣除按照《企业会计准则第 14 号——收入》相关规定所确定的累计摊销额后的余额。

4) 以摊余成本计量的金融负债

采用实际利率法以摊余成本计量。以摊余成本计量且不属于任何套期关系的一部分的金融负债所产生的利得或损失，在终止确认、按照实际利率法摊销时计入当期损益。

(4) 金融资产和金融负债的终止确认

1) 当满足下列条件之一时，终止确认金融资产：

① 收取金融资产现金流量的合同权利已终止；

② 金融资产已转移，且该转移满足《企业会计准则第23号——金融资产转移》关于金融资产终止确认的规定。

2) 当金融负债（或其一部分）的现时义务已经解除时，相应终止确认该金融负债（或该部分金融负债）。

3. 金融资产转移的确认依据和计量方法

公司转移了金融资产所有权上几乎所有的风险和报酬的，终止确认该金融资产，并将转移中产生或保留的权利和义务单独确认为资产或负债；保留了金融资产所有权上几乎所有的风险和报酬的，继续确认所转移的金融资产。公司既没有转移也没有保留金融资产所有权上几乎所有的风险和报酬的，分别下列情况处理：(1) 未保留对该金融资产控制的，终止确认该金融资产，并将转移中产生或保留的权利和义务单独确认为资产或负债；(2) 保留了对该金融资产控制的，按照继续涉入所转移金融资产的程度确认有关金融资产，并相应确认有关负债。

金融资产整体转移满足终止确认条件的，将下列两项金额的差额计入当期损益：(1) 所转移金融资产在终止确认日的账面价值；(2) 因转移金融资产而收到的对价，与原直接计入其他综合收益的公允价值变动累计额中对应终止确认部分的金额（涉及转移的金融资产为以公允价值计量且其变动计入其他综合收益的债务工具投资）之和。转移了金融资产的一部分，且该被转移部分整体满足终止确认条件的，将转移前金融资产整体的账面价值，在终止确认部分和继续确认部分之间，按照转移日各自的相对公允价值进行分摊，并将下列两项金额的差额计入当期损益：(1) 终止确认部分的账面价值；(2) 终止确认部分的对价，与原直接计入其他综合收益的公允价值变动累计额中对应终止确认部分的金额（涉及转移的金融资产为以公允价值计量且其变动计入其他综合收益的债务工具投资）之和。

4. 金融资产和金融负债的公允价值确定方法

公司采用在当前情况下适用并且有足够可利用数据和其他信息支持的估值技术确定相关金融资产和金融负债的公允价值。公司将估值技术使用的输入值分以下层级，并依次使用：

(1) 第一层次输入值是在计量日能够取得的相同资产或负债在活跃市场上未经调整的报价；

(2) 第二层次输入值是除第一层次输入值外相关资产或负债直接或间接可观察的输入值，包括：活跃市场中类似资产或负债的报价；非活跃市场中相同或类似资产或负债的报价；除报价以外的其他可观察输入值，如在正常报价间隔期间可观察的利率和收益率曲线等；市场验证的输入值等；

(3) 第三层次输入值是相关资产或负债的不可观察输入值，包括不能直接观察或无法由可观察市场数据验证的利率、股票波动率、企业合并中承担的弃置义务的未来现金流量、使用自身数据作出的财务预测等。

5. 金融工具减值

公司以预期信用损失为基础，对以摊余成本计量的金融资产、以公允价值计量且其变动计入其他综合收益的债务工具投资、合同资产、租赁应收款、分类为以公允价值计量且其变动计入当期损益的金融负债以外的贷款承诺、不属于以公允价值计量且其变动计入当期损益的金融负债或不属于金融资产转移不符合终止确认条件或继续涉入被转移金融资产所形成的金融负债的财务担保合同进行减值处理并确认损失准备。

预期信用损失，是指以发生违约的风险为权重的金融工具信用损失的加权平均值。信用损失，是指公司按照原实际利率折现的、根据合同应收的所有合同现金流量与预期收取的所有现金流量之间的差额，即全部现金短缺的现值。其中，对于公司购买或源生的已发生信用减值的金融资产，按照该金融资产经信用调整的实际利率折现。

对于购买或源生的已发生信用减值的金融资产，公司在资产负债表日仅将自初始确认后整个存续期内预期信用损失的累计变动确认为损失准备。

对于租赁应收款、由《企业会计准则第14号——收入》规范的交易形成的应收款项及合同资产，公司运用简化计量方法，按照相当于整个存续期内的预期信用损失金额计量损失准备。

除上述计量方法以外的金融资产，公司在每个资产负债表日评估其信用风险自初始确认后是否已经显著增加。如果信用风险自初始确认后已显著增加，公司按照整个存续期内预期信用损失的金额计量损失准备；如果信用风险自初始确认后未显著增加，公司按照该金融工具未来12个月内预期信用损失的金额计量损失准备。

公司利用可获得的合理且有依据的信息，包括前瞻性信息，通过比较金融工具在资产负债表日发生违约的风险与在初始确认日发生违约的风险，以确定金融工具的信用风险自初始确认后是否已显著增加。

于资产负债表日，若公司判断金融工具只具有较低的信用风险，则假定该金融工具的信用风险自初始确认后并未显著增加。

公司以单项金融工具或金融工具组合为基础评估预期信用风险和计量预期信用损失。当以金融工具组合为基础时，公司以共同风险特征为依据，将金融工具划分为不同组合。

公司在每个资产负债表日重新计量预期信用损失，由此形成的损失准备的增加或转回金额，作为减值损失或利得计入当期损益。对于以摊余成本计量的金融资产，损失准备抵减该金融资产在资产负债表中列示的账面价值；对于以公允价值计量且其变动计入其他综合收益的债权投资，公司在其他综合收益中确认其损失准备，不抵减该金融资产的账面价值。

6. 金融资产和金融负债的抵销

金融资产和金融负债在资产负债表内分别列示，不相互抵销。但同时满足下列条件的，公司以相互抵销后的净额在资产负债表内列示：(1) 公司具有抵销已确认金额的法定权利，且该种法定权利是当前可执行的；(2) 公司计划以净额结算，或同时变现该金融资产和清偿该金融负债。

不满足终止确认条件的金融资产转移，公司不对已转移的金融资产和相关负债进行抵销。

12、 应收票据

适用 不适用

按照信用风险特征组合计提坏账准备的组合类别及确定依据

适用 不适用

具体情况参见“第八节、财务报告”之“五、重要会计政策及会计估计”之“13. 应收账款”

基于账龄确认信用风险特征组合的账龄计算方法

适用 不适用

具体情况参见“第八节、财务报告”之“五、重要会计政策及会计估计”之“13. 应收账款”

按照单项计提坏账准备的单项计提判断标准

适用 不适用

具体情况参见“第八节、财务报告”之“五、重要会计政策及会计估计”之“13. 应收账款”

13、 应收账款

适用 不适用

按照信用风险特征组合计提坏账准备的组合类别及确定依据

适用 不适用

| 组合类别 | 确定组合的依据 | 计量预期信用损失的方法 |
|--------------------|---------|--|
| 应收款项融资——银行承兑汇票 | 票据类型 | 参考历史信用损失经验,结合当前状况以及对未来经济状况的预测,通过违约风险敞口和整个存续期预期信用损失率,计算预期信用损失 |
| 应收款项融资——债权凭证 | | |
| 应收票据——商业承兑汇票 | | |
| 应收账款——账龄组合 | 账龄 | 参考历史信用损失经验,结合当前状况以及对未来经济状况的预测,编制应收账款账龄与预期信用损失率对照表,计算预期信用损失 |
| 长期应收款——账龄组合 | 账龄 | 参考历史信用损失经验,结合当前状况以及对未来经济状况的预测,编制长期应收款账龄与预期信用损失率对照表,计算预期信用损失 |
| 合同资产——账龄组合 | 账龄 | 参考历史信用损失经验,结合当前状况以及对未来经济状况的预测,编制合同资产账龄与预期信用损失率对照表,计算预期信用损失 |
| 其他应收款——账龄组合 | 账龄 | 参考历史信用损失经验,结合当前状况以及对未来经济状况的预测,编制其他应收款账龄与预期信用损失率对照表,计算预期信用损失 |
| 应收账款——合并范围内关联往来组合 | 款项性质 | 参考历史信用损失经验,结合当前状况以及对未来经济状况的预测,通过违约风险敞口和整个存续期预期信用损失率,计算预期信用损失 |
| 应收账款——风力发电应收补贴组合 | | |
| 其他应收款——合并范围内关联往来组合 | | |

基于账龄确认信用风险特征组合的账龄计算方法

√适用 □不适用

| 账龄 | 应收票据——商业承兑汇票、应收账款、长期应收款、合同资产、其他应收款预期信用损失率(%) |
|------------|--|
| 1年以内(含,下同) | 5.00 |
| 1-2年 | 10.00 |
| 2-3年 | 30.00 |
| 3-4年 | 50.00 |
| 4-5年 | 80.00 |
| 5年以上 | 100.00 |

应收票据——商业承兑汇票、应收账款、长期应收款、合同资产、其他应收款的账龄自初始确认日起算。

按照单项计提坏账准备的认定单项计提判断标准

√适用 □不适用

对信用风险与组合信用风险显著不同的应收款项和合同资产,公司按单项计提预期信用损失。

14、 应收款项融资

√适用 □不适用

按照信用风险特征组合计提坏账准备的组合类别及确定依据

√适用 □不适用

具体情况参见“第八节、财务报告”之“五、重要会计政策及会计估计”之“13. 应收账款”

基于账龄确认信用风险特征组合的账龄计算方法

适用 不适用

具体情况参见“第八节、财务报告”之“五、重要会计政策及会计估计”之“13. 应收账款”

按照单项计提坏账准备的单项计提判断标准

适用 不适用

具体情况参见“第八节、财务报告”之“五、重要会计政策及会计估计”之“13. 应收账款”

15、 其他应收款

适用 不适用

按照信用风险特征组合计提坏账准备的组合类别及确定依据

适用 不适用

具体情况参见“第八节、财务报告”之“五、重要会计政策及会计估计”之“13. 应收账款”

基于账龄确认信用风险特征组合的账龄计算方法

适用 不适用

具体情况参见“第八节、财务报告”之“五、重要会计政策及会计估计”之“13. 应收账款”

按照单项计提坏账准备的单项计提判断标准

适用 不适用

具体情况参见“第八节、财务报告”之“五、重要会计政策及会计估计”之“13. 应收账款”

16、 存货

适用 不适用

存货类别、发出计价方法、盘存制度、低值易耗品和包装物的摊销方法

适用 不适用

1. 存货的分类

存货包括在日常活动中持有以备出售的产成品或商品、处在生产过程中的在产品、在生产过程或提供劳务过程中耗用的材料和物料等。

2. 发出存货的计价方法

发出存货采用移动加权平均法。

3. 存货的盘存制度

存货的盘存制度为永续盘存制。

4. 低值易耗品和包装物的摊销方法

(1) 低值易耗品

按照一次转销法进行摊销。

(2) 包装物

按照一次转销法进行摊销。

存货跌价准备的确认标准和计提方法

适用 不适用

存货跌价准备的确认标准和计提方法

资产负债表日，存货采用成本与可变现净值孰低计量，按照成本高于可变现净值的差额计提存货跌价准备。直接用于出售的存货，在正常生产经营过程中以该存货的估计售价减去估计的销售费用和相关税费后的金额确定其可变现净值；需要经过加工的存货，在正常生产经营过程中以所生产的产成品的估计售价减去至完工时估计将要发生的成本、估计的销售费用和相关税费后的金额确定其可变现净值；资产负债表日，同一项存货中一部分有合同价格约定、其他部分不存在合同价格的，分别确定其可变现净值，并与其对应的成本进行比较，分别确定存货跌价准备的计提或转回的金额。

按照组合计提存货跌价准备的组合类别及确定依据、不同类别存货可变现净值的确定依据

适用 不适用

基于库龄确认存货可变现净值的各库龄组合可变现净值的计算方法和确定依据

适用 不适用

17、 合同资产

适用 不适用

合同资产的确认方法及标准

适用 不适用

具体情况参见“第八节、财务报告”之“五、重要会计政策及会计估计”之“13. 应收账款”

按照信用风险特征组合计提坏账准备的组合类别及确定依据

适用 不适用

具体情况参见“第八节、财务报告”之“五、重要会计政策及会计估计”之“13. 应收账款”

基于账龄确认信用风险特征组合的账龄计算方法

适用 不适用

具体情况参见“第八节、财务报告”之“五、重要会计政策及会计估计”之“13. 应收账款”

按照单项计提坏账准备的认定单项计提判断标准

适用 不适用

具体情况参见“第八节、财务报告”之“五、重要会计政策及会计估计”之“13. 应收账款”

18、 持有待售的非流动资产或处置组

适用 不适用

划分为持有待售的非流动资产或处置组的确认标准和会计处理方法

适用 不适用

终止经营的认定标准和列报方法

适用 不适用

19、 长期股权投资

适用 不适用

1. 共同控制、重大影响的判断

按照相关约定对某项安排存在共有的控制，并且该安排的相关活动必须经过分享控制权的参与方一致同意后才能决策，认定为共同控制。对被投资单位的财务和经营政策有参与决策的权力，

但并不能够控制或者与其他方一起共同控制这些政策的制定，认定为重大影响。

2. 投资成本的确定

(1) 同一控制下的企业合并形成的，合并方以支付现金、转让非现金资产、承担债务或发行权益性证券作为合并对价的，在合并日按照取得被合并方所有者权益在最终控制方合并财务报表中的账面价值的份额作为其初始投资成本。长期股权投资初始投资成本与支付的合并对价的账面价值或发行股份的面值总额之间的差额调整资本公积；资本公积不足冲减的，调整留存收益。

公司通过多次交易分步实现同一控制下企业合并形成的长期股权投资，判断是否属于“一揽子交易”。属于“一揽子交易”的，把各项交易作为一项取得控制权的交易进行会计处理。不属于“一揽子交易”的，在合并日，根据合并后应享有被合并方净资产在最终控制方合并财务报表中的账面价值的份额确定初始投资成本。合并日长期股权投资的初始投资成本，与达到合并前的长期股权投资账面价值加上合并日进一步取得股份新支付对价的账面价值之和的差额，调整资本公积；资本公积不足冲减的，调整留存收益。

(2) 非同一控制下的企业合并形成的，在购买日按照支付的合并对价的公允价值作为其初始投资成本。

公司通过多次交易分步实现非同一控制下企业合并形成的长期股权投资，区分个别财务报表和合并财务报表进行相关会计处理：

1) 在个别财务报表中，按照原持有的股权投资的账面价值加上新增投资成本之和，作为改按成本法核算的初始投资成本。

2) 在合并财务报表中，判断是否属于“一揽子交易”。属于“一揽子交易”的，把各项交易作为一项取得控制权的交易进行会计处理。不属于“一揽子交易”的，对于购买日之前持有的被购买方的股权，按照该股权在购买日的公允价值进行重新计量，公允价值与其账面价值的差额计入当期投资收益；购买日之前持有的被购买方的股权涉及权益法核算下的其他综合收益等的，与其相关的其他综合收益等转为购买日所属当期收益。但由于被投资方重新计量设定受益计划净负债或净资产变动而产生的其他综合收益除外。

(3) 除企业合并形成以外的：以支付现金取得的，按照实际支付的购买价款作为其初始投资成本；以发行权益性证券取得的，按照发行权益性证券的公允价值作为其初始投资成本；以债务重组方式取得的，按《企业会计准则第12号——债务重组》确定其初始投资成本；以非货币性资产交换取得的，按《企业会计准则第7号——非货币性资产交换》确定其初始投资成本。

3. 后续计量及损益确认方法

对被投资单位实施控制的长期股权投资采用成本法核算；对联营企业和合营企业的长期股权投资，采用权益法核算。

20、 投资性房地产

不适用

21、 固定资产

(1). 确认条件

√适用 □不适用

1. 固定资产确认条件

固定资产是指为生产商品、提供劳务、出租或经营管理而持有的，使用年限超过一个会计年度的有形资产。固定资产在同时满足经济利益很可能流入、成本能够可靠计量时予以确认。

(2). 折旧方法

√适用 □不适用

| 类别 | 折旧方法 | 折旧年限（年） | 残值率 | 年折旧率 |
|---------|-------|----------|-------|---------------|
| 房屋建筑物 | 年限平均法 | 20-47.75 | 0%-5% | 1.99%-5.00% |
| 机器设备 | 年限平均法 | 3-25 | 0%-5% | 3.80%-33.33% |
| 运输设备 | 年限平均法 | 4-5 | 0%-5% | 19.00%-25.00% |
| 办公设备 | 年限平均法 | 3-5 | 0%-5% | 19.00%-33.33% |
| 电子及其他设备 | 年限平均法 | 3-5 | 0%-5% | 19.00%-33.33% |

22、 在建工程

√适用 □不适用

1. 在建工程同时满足经济利益很可能流入、成本能够可靠计量则予以确认。在建工程按建造该项资产达到预定可使用状态前所发生的实际成本计量。

2. 在建工程达到预定可使用状态时，按工程实际成本转入固定资产。已达到预定可使用状态但尚未办理竣工决算的，先按估计价值转入固定资产，待办理竣工决算后再按实际成本调整原暂估价值，但不再调整原已计提的折旧。

| 类别 | 在建工程结转为固定资产的标准和时点 |
|---------|--------------------------------|
| 房屋建筑物 | 房屋及建筑物初步验收合格并达到预定可使用状态或合同规定的标准 |
| 机器设备 | 安装调试后达到设计要求或合同规定的标准 |
| 电子及其他设备 | 安装调试后达到设计要求或合同规定的标准 |

23、 借款费用

√适用 □不适用

1. 借款费用资本化的确认原则

公司发生的借款费用，可直接归属于符合资本化条件的资产的购建或者生产的，予以资本化，计入相关资产成本；其他借款费用，在发生时确认为费用，计入当期损益。

2. 借款费用资本化期间

(1) 当借款费用同时满足下列条件时，开始资本化：1) 资产支出已经发生；2) 借款费用已经发生；3) 为使资产达到预定可使用或可销售状态所必要的购建或者生产活动已经开始。

(2) 若符合资本化条件的资产在购建或者生产过程中发生非正常中断，并且中断时间连续超过3个月，暂停借款费用的资本化；中断期间发生的借款费用确认为当期费用，直至资产的购建

或者生产活动重新开始。

(3) 当所购建或者生产符合资本化条件的资产达到预定可使用或可销售状态时，借款费用停止资本化。

3. 借款费用资本化率以及资本化金额

为购建或者生产符合资本化条件的资产而借入专门借款的，以专门借款当期实际发生的利息费用（包括按照实际利率法确定的折价或溢价的摊销），减去将尚未动用的借款资金存入银行取得的利息收入或进行暂时性投资取得的投资收益后的金额，确定应予资本化的利息金额；为购建或者生产符合资本化条件的资产占用了一般借款的，根据累计资产支出超过专门借款的资产支出加权平均数乘以占用一般借款的资本化率，计算确定一般借款应予资本化的利息金额。

24、 生物资产

适用 不适用

25、 油气资产

适用 不适用

26、 无形资产

(1). 使用寿命及其确定依据、估计情况、摊销方法或复核程序

适用 不适用

1. 无形资产包括土地使用权、海域使用权、办公软件及专利技术等，按成本进行初始计量。

2. 使用寿命有限的无形资产，在使用寿命内按照与该项无形资产有关的经济利益的预期实现方式系统合理地摊销，无法可靠确定预期实现方式的，采用直线法摊销。具体如下：

| 项 目 | 使用寿命及其确定依据 | 摊销方法 |
|-------|---------------------|------|
| 土地使用权 | 29.50-50年，土地可供使用的时间 | 直线法 |
| 海域使用权 | 24年，海域可供使用的时间 | 直线法 |
| 办公软件 | 3-10年，使用寿命 | 直线法 |
| 专利技术 | 3年，使用寿命 | 直线法 |

(2). 研发支出的归集范围及相关会计处理方法

适用 不适用

3. 研发支出的归集范围

(1) 人员人工费用

人员人工费用包括公司研发人员的工资薪金、基本养老保险费、基本医疗保险费、失业保险费、工伤保险费、生育保险费和住房公积金，以及外聘研发人员的劳务费用。

研发人员同时服务于多个研究开发项目的，人工费用的确认依据公司管理部门提供的各研究开发项目研发人员的工时记录，在不同研究开发项目间接比例分配。

直接从事研发活动的人员、外聘研发人员同时从事非研发活动的，公司根据研发人员在不同岗位的工时记录，将其实际发生的人员人工费用，按实际工时占比等合理方法在研发费用和生产经营费用间分配。

(2) 直接投入费用

直接投入费用是指公司为实施研究开发活动而实际发生的相关支出。包括：1) 直接消耗的材料、燃料和动力费用；2) 用于中间试验和产品试制的模具、工艺装备开发及制造费，不构成固定资产的样品、样机及一般测试手段购置费，试制产品的检验费；3) 用于研究开发活动的仪器、设备的运行维护、调整、检验、检测、维修等费用。

(3) 折旧费用与长期待摊费用

折旧费用是指用于研究开发活动的仪器、设备和在用建筑物的折旧费。

用于研发活动的仪器、设备及在用建筑物，同时又用于非研发活动的，对该类仪器、设备、在用建筑物使用情况做必要记录，并将其实际发生的折旧费按实际工时和使用面积等因素，采用合理方法在研发费用和生产经营费用间分配。

长期待摊费用是指研发设施的改建、改装、装修和修理过程中发生的长期待摊费用，按实际支出进行归集，在规定的期限内分期平均摊销。

(4) 无形资产摊销费用

无形资产摊销费用是指用于研究开发活动的软件、知识产权、非专利技术（专有技术、许可证、设计和计算方法等）的摊销费用。

(5) 委托外部研究开发费用

委托外部研究开发费用是指公司委托境内外其他机构或个人进行研究开发活动所发生的费用（研究开发活动成果为公司所拥有，且与公司的主要经营业务紧密相关）。

(6) 其他费用

其他费用是指上述费用之外与研究开发活动直接相关的其他费用，包括认证费、租赁费、劳务费等。

4. 内部研究开发项目研究阶段的支出，于发生时计入当期损益。内部研究开发项目开发阶段的支出，同时满足下列条件的，确认为无形资产：(1) 完成该无形资产以使其能够使用或出售在技术上具有可行性；(2) 具有完成该无形资产并使用或出售的意图；(3) 无形资产产生经济利益的方式，包括能够证明运用该无形资产生产的产品存在市场或无形资产自身存在市场，无形资产将在内部使用的，能证明其有用性；(4) 有足够的技术、财务资源和其他资源支持，以完成该无形资产的开发，并有能力使用或出售该无形资产；(5) 归属于该无形资产开发阶段的支出能够可靠地计量。

5. 公司划分内部研究开发项目研究阶段支出和开发阶段支出的具体标准：

公司内部研究开发项目的支出分为研究阶段支出和开发阶段支出。研究阶段：为获取并理解新的科学或技术知识等而进行的独创性的有计划调查、研究活动的阶段，研究阶段的支出，于发

生时计入当期损益。开发阶段：在进行商业性生产或使用前，将研究成果或其他知识应用于某项计划或设计，以生产出新的或具有实质性改进的材料、装置、产品等活动的阶段。

27、 长期资产减值

适用 不适用

对长期股权投资、固定资产、在建工程、使用权资产、使用寿命有限的无形资产等长期资产，在资产负债表日有迹象表明发生减值的，估计其可收回金额。对因企业合并所形成的商誉和使用寿命不确定的无形资产，无论是否存在减值迹象，每年都进行减值测试。商誉结合与其相关的资产组或者资产组组合进行减值测试。

若上述长期资产的可收回金额低于其账面价值的，按其差额确认资产减值准备并计入当期损益。

28、 长期待摊费用

适用 不适用

长期待摊费用核算已经支出，摊销期限在1年以上（不含1年）的各项费用。长期待摊费用按实际发生额入账，在受益期或规定的期限内分期平均摊销。如果长期待摊的费用项目不能使以后会计期间受益则将尚未摊销的该项目的摊余价值全部转入当期损益。

29、 合同负债

适用 不适用

公司根据履行履约义务与客户付款之间的关系在资产负债表中列示合同资产或合同负债。公司将同一合同下的合同资产和合同负债相互抵销后以净额列示。

公司将拥有的、无条件(即，仅取决于时间流逝)向客户收取对价的权利作为应收款项列示，将已向客户转让商品而有权收取对价的权利（该权利取决于时间流逝之外的其他因素）作为合同资产列示。

公司将已收或应收客户对价而应向客户转让商品的义务作为合同负债列示。

30、 职工薪酬

(1). 短期薪酬的会计处理方法

适用 不适用

1. 职工薪酬包括短期薪酬、离职后福利、辞退福利和其他长期职工福利。

2. 短期薪酬的会计处理方法

在职工为公司提供服务的会计期间，将实际发生的短期薪酬确认为负债，并计入当期损益或相关资产成本。

(2). 离职后福利的会计处理方法

适用 不适用

离职后福利分为设定提存计划和设定受益计划。

(1) 在职工为公司提供服务的会计期间，根据设定提存计划计算的应缴存金额确认为负债，并计入当期损益或相关资产成本。

(2) 对设定受益计划的会计处理通常包括下列步骤：

1) 根据预期累计福利单位法，采用无偏且相互一致的精算假设对有关人口统计变量和财务变量等作出估计，计量设定受益计划所产生的义务，并确定相关义务的所属期间。同时，对设定受益计划所产生的义务予以折现，以确定设定受益计划义务的现值和当期服务成本；

2) 设定受益计划存在资产的，将设定受益计划义务现值减去设定受益计划资产公允价值所形成的赤字或盈余确认为一项设定受益计划净负债或净资产。设定受益计划存在盈余的，以设定受益计划的盈余和资产上限两项的孰低者计量设定受益计划净资产；

3) 期末，将设定受益计划产生的职工薪酬成本确认为服务成本、设定受益计划净负债或净资产的利息净额以及重新计量设定受益计划净负债或净资产所产生的变动等三部分，其中服务成本和设定受益计划净负债或净资产的利息净额计入当期损益或相关资产成本，重新计量设定受益计划净负债或净资产所产生的变动计入其他综合收益，并且在后续会计期间不允许转回至损益，但可以在权益范围内转移这些在其他综合收益确认的金额。

(3). 辞退福利的会计处理方法

适用 不适用

向职工提供的辞退福利，在下列两者孰早日确认辞退福利产生的职工薪酬负债，并计入当期损益：(1) 公司不能单方面撤回因解除劳动关系计划或裁减建议所提供的辞退福利时；(2) 公司确认与涉及支付辞退福利的重组相关的成本或费用时。

(4). 其他长期职工福利的会计处理方法

适用 不适用

向职工提供的其他长期福利，符合设定提存计划条件的，按照设定提存计划的有关规定进行会计处理；除此之外的其他长期福利，按照设定受益计划的有关规定进行会计处理，为简化相关会计处理，将其产生的职工薪酬成本确认为服务成本、其他长期职工福利净负债或净资产的利息净额以及重新计量其他长期职工福利净负债或净资产所产生的变动等组成项目的总净额计入当期损益或相关资产成本。

31、 预计负债

适用 不适用

1. 因对外提供担保、诉讼事项、产品质量保证、亏损合同等或有事项形成的义务成为公司承担的现时义务，履行该义务很可能导致经济利益流出公司，且该义务的金额能够可靠的计量时，公司将该项义务确认为预计负债。

2. 公司按照履行相关现时义务所需支出的最佳估计数对预计负债进行初始计量，并在资产负债表日对预计负债的账面价值进行复核。

32、 股份支付

√适用 □不适用

1. 股份支付的种类

包括以权益结算的股份支付和以现金结算的股份支付。

2. 实施、修改、终止股份支付计划的相关会计处理

(1) 以权益结算的股份支付

授予后立即可行权的换取职工服务的以权益结算的股份支付，在授予日按照权益工具的公允价值计入相关成本或费用，相应调整资本公积。完成等待期内的服务或达到规定业绩条件才可行权的换取职工服务的以权益结算的股份支付，在等待期内的每个资产负债表日，以对可行权权益工具数量的最佳估计为基础，按权益工具授予日的公允价值，将当期取得的服务计入相关成本或费用，相应调整资本公积。

换取其他方服务的权益结算的股份支付，如果其他方服务的公允价值能够可靠计量的，按照其他方服务在取得日的公允价值计量；如果其他方服务的公允价值不能可靠计量，但权益工具的公允价值能够可靠计量的，按照权益工具在服务取得日的公允价值计量，计入相关成本或费用，相应增加所有者权益。

(2) 以现金结算的股份支付

授予后立即可行权的换取职工服务的以现金结算的股份支付，在授予日按公司承担负债的公允价值计入相关成本或费用，相应增加负债。完成等待期内的服务或达到规定业绩条件才可行权的换取职工服务的以现金结算的股份支付，在等待期内的每个资产负债表日，以对可行权情况的最佳估计为基础，按公司承担负债的公允价值，将当期取得的服务计入相关成本或费用和相应的负债。

(3) 修改、终止股份支付计划

如果修改增加了所授予的权益工具的公允价值，公司按照权益工具公允价值的增加相应地确认取得服务的增加；如果修改增加了所授予的权益工具的数量，公司将增加的权益工具的公允价值相应地确认为取得服务的增加；如果公司按照有利于职工的方式修改可行权条件，公司在处理可行权条件时，考虑修改后的可行权条件。

如果修改减少了授予的权益工具的公允价值，公司继续以权益工具在授予日的公允价值为基础，确认取得服务的金额，而不考虑权益工具公允价值的减少；如果修改减少了授予的权益工具的数量，公司将减少部分作为已授予的权益工具的取消来进行处理；如果以不利于职工的方式修改了可行权条件，在处理可行权条件时，不考虑修改后的可行权条件。

如果公司在等待期内取消了所授予的权益工具或结算了所授予的权益工具（因未满足可行权条件而被取消的除外），则将取消或结算作为加速可行权处理，立即确认原本在剩余等待期内确认的金额。

33、 优先股、永续债等其他金融工具

适用 不适用

34、 收入

(1). 按照业务类型披露收入确认和计量所采用的会计政策

适用 不适用

1. 收入确认原则

于合同开始日，公司对合同进行评估，识别合同所包含的各单项履约义务，并确定各单项履约义务是在某一时段内履行，还是在某一时点履行。

满足下列条件之一时，属于在某一时段内履行履约义务，否则，属于在某一时点履行履约义务：(1) 客户在公司履约的同时即取得并消耗公司履约所带来的经济利益；(2) 客户能够控制公司履约过程中在建商品；(3) 公司履约过程中所产出的商品具有不可替代用途，且公司在整个合同期间内有权就累计至今已完成的履约部分收取款项。

对于在某一时段内履行的履约义务，公司在该段时间内按照履约进度确认收入。履约进度不能合理确定时，已经发生的成本预计能够得到补偿的，按照已经发生的成本金额确认收入，直到履约进度能够合理确定为止。对于在某一时点履行的履约义务，在客户取得相关商品或服务控制权时点确认收入。在判断客户是否已取得商品控制权时，公司考虑下列迹象：(1) 公司就该商品享有现时收款权利，即客户就该商品负有现时付款义务；(2) 公司已将该商品的法定所有权转移给客户，即客户已拥有该商品的法定所有权；(3) 公司已将该商品实物转移给客户，即客户已实物占有该商品；(4) 公司已将该商品所有权上的主要风险和报酬转移给客户，即客户已取得该商品所有权上的主要风险和报酬；(5) 客户已接受该商品；(6) 其他表明客户已取得商品控制权的迹象。

2. 收入计量原则

(1) 公司按照分摊至各单项履约义务的交易价格计量收入。交易价格是公司因向客户转让商品或服务而预期有权收取的对价金额，不包括代第三方收取的款项以及预期将退还给客户的款项。

(2) 合同中存在可变对价的，公司按照期望值或最可能发生金额确定可变对价的最佳估计数，但包含可变对价的交易价格，不超过在相关不确定性消除时累计已确认收入极可能不会发生重大转回的金额。

(3) 合同中存在重大融资成分的，公司按照假定客户在取得商品或服务控制权时即以现金支付的应付金额确定交易价格。该交易价格与合同对价之间的差额，在合同期间内采用实际利率法摊销。合同开始日，公司预计客户取得商品或服务控制权与客户支付价款间隔不超过一年的，不考虑合同中存在的重大融资成分。

(4) 合同中包含两项或多项履约义务的，公司于合同开始日，按照各单项履约义务所承诺商品的单独售价的相对比例，将交易价格分摊至各单项履约义务。

3. 收入确认的具体方法

公司主要销售风电变流器、光伏逆变器及风电变流器、光伏逆变器产品的模块、配件、变频器、提供技术咨询服务及服务。

(1) 销售风电变流器、光伏逆变器及风电变流器、光伏逆变器产品的模块、配件、变频器以及提供技术咨询服务属于在某一时点履行的履约义务，确认收入情况如下：

1) 国内产品销售：公司已根据合同约定将产品交付给客户并经其验收，取得签收单或验收单时确认收入；国外产品销售：根据合同约定以产品发运后，完成出口报关手续并取得提单确认收入；

2) 提供技术咨询服务：按照合同约定提供完毕咨询服务并取得结算单时确认收入；

3) 电力销售：月末，根据经电力公司确认的月度实际上网电量及按合同上网电价(含国家电价补贴)确认电费收入。

(2). 同类业务采用不同经营模式涉及不同收入确认方式及计量方法

适用 不适用

35、 合同成本

适用 不适用

36、 政府补助

适用 不适用

1. 政府补助在同时满足下列条件时予以确认：(1) 公司能够满足政府补助所附的条件；(2) 公司能够收到政府补助。政府补助为货币性资产的，按照收到或应收的金额计量。政府补助为非货币性资产的，按照公允价值计量；公允价值不能可靠取得的，按照名义金额计量。

2. 与资产相关的政府补助判断依据及会计处理方法

政府文件规定用于购建或以其他方式形成长期资产的政府补助划分为与资产相关的政府补助。政府文件不明确的，以取得该补助必须具备的基本条件为基础进行判断，以购建或以其他方式形成长期资产为基本条件的作为与资产相关的政府补助。与资产相关的政府补助，冲减相关资产的账面价值或确认为递延收益。与资产相关的政府补助确认为递延收益的，在相关资产使用寿命内按照合理、系统的方法分期计入损益。按照名义金额计量的政府补助，直接计入当期损益。相关资产在使用寿命结束前被出售、转让、报废或发生毁损的，将尚未分配的相关递延收益余额转入资产处置当期的损益。

3. 与收益相关的政府补助判断依据及会计处理方法

除与资产相关的政府补助之外的政府补助划分为与收益相关的政府补助。对于同时包含与资产相关部分和与收益相关部分的政府补助，难以区分与资产相关或与收益相关的，整体归类为与收益相关的政府补助。与收益相关的政府补助，用于补偿以后期间的相关成本费用或损失的，确认为递延收益，在确认相关成本费用或损失的期间，计入当期损益或冲减相关成本；用于补偿已发生的相关成本费用或损失的，直接计入当期损益或冲减相关成本。

4. 与公司日常经营活动相关的政府补助，按照经济业务实质，计入其他收益或冲减相关成本费用。与公司日常活动无关的政府补助，计入营业外收支。

37、 递延所得税资产/递延所得税负债

√适用 □不适用

1. 根据资产、负债的账面价值与其计税基础之间的差额（未作为资产和负债确认的项目按照税法规定可以确定其计税基础的，该计税基础与其账面数之间的差额），按照预期收回该资产或清偿该负债期间的适用税率计算确认递延所得税资产或递延所得税负债。

2. 确认递延所得税资产以很可能取得用来抵扣可抵扣暂时性差异的应纳税所得额为限。资产负债表日，有确凿证据表明未来期间很可能获得足够的应纳税所得额用来抵扣可抵扣暂时性差异的，确认以前会计期间未确认的递延所得税资产。

3. 资产负债表日，对递延所得税资产的账面价值进行复核，如果未来期间很可能无法获得足够的应纳税所得额用以抵扣递延所得税资产的利益，则减记递延所得税资产的账面价值。在很可能获得足够的应纳税所得额时，转回减记的金额。

4. 公司当期所得税和递延所得税作为所得税费用或收益计入当期损益，但不包括下列情况产生的所得税：（1）企业合并；（2）直接在所有者权益中确认的交易或者事项。

5. 同时满足下列条件时，公司将递延所得税资产及递延所得税负债以抵销后的净额列示：（1）拥有以净额结算当期所得税资产及当期所得税负债的法定权利；（2）递延所得税资产和递延所得税负债是与同一税收征管部门对同一纳税主体征收的所得税相关或者对不同的纳税主体相关，但在未来每一具有重要性的递延所得税资产和递延所得税负债转回的期间内，涉及的纳税主体意图以净额结算当期所得税资产及当期所得税负债或是同时取得资产、清偿债务。

38、 租赁

√适用 □不适用

作为承租方对短期租赁和低价值资产租赁进行简化处理的判断依据和会计处理方法

√适用 □不适用

在租赁期开始日，公司将租赁期不超过 12 个月，且不包含购买选择权的租赁认定为短期租赁；将单项租赁资产为全新资产时价值较低的租赁认定为低价值资产租赁。公司转租或预期转租租赁资产的，原租赁不认定为低价值资产租赁。

对于所有短期租赁和低价值资产租赁，公司在租赁期内各个期间按照直线法将租赁付款额计入相关资产成本或当期损益。

除上述采用简化处理的短期租赁和低价值资产租赁外，在租赁期开始日，公司对租赁确认使用权资产和租赁负债。

（1）使用权资产

使用权资产按照成本进行初始计量，该成本包括：1）租赁负债的初始计量金额；2）在租赁期开始日或之前支付的租赁付款额，存在租赁激励的，扣除已享受的租赁激励相关金额；3）承租

人发生的初始直接费用；4) 承租人为拆卸及移除租赁资产、复原租赁资产所在场地或将租赁资产恢复至租赁条款约定状态预计将发生的成本。

公司按照直线法对使用权资产计提折旧。能够合理确定租赁期届满时取得租赁资产所有权的，公司在租赁资产剩余使用寿命内计提折旧。无法合理确定租赁期届满时能够取得租赁资产所有权的，公司在租赁期与租赁资产剩余使用寿命两者孰短的期间内计提折旧。

(2) 租赁负债

在租赁期开始日，公司将尚未支付的租赁付款额的现值确认为租赁负债。计算租赁付款额现值时采用租赁内含利率作为折现率，无法确定租赁内含利率的，采用公司增量借款利率作为折现率。租赁付款额与其现值之间的差额作为未确认融资费用，在租赁期各个期间内按照确认租赁付款额现值的折现率确认利息费用，并计入当期损益。未纳入租赁负债计量的可变租赁付款额于实际发生时计入当期损益。

租赁期开始日后，当实质固定付款额发生变动、担保余值预计的应付金额发生变化、用于确定租赁付款额的指数或比率发生变动、购买选择权、续租选择权或终止选择权的评估结果或实际行权情况发生变化时，公司按照变动后的租赁付款额的现值重新计量租赁负债，并相应调整使用权资产的账面价值，如使用权资产账面价值已调减至零，但租赁负债仍需进一步调减的，将剩余金额计入当期损益。

(3) 售后租回

公司按照《企业会计准则第 14 号——收入》的规定，评估确定售后租回交易中的资产转让是否属于销售。

售后租回交易中的资产转让属于销售的，公司按原资产账面价值中与租回获得的使用权有关的部分，计量售后租回所形成的使用权资产，并仅就转让至出租人的权利确认相关利得或损失。

售后租回交易中的资产转让不属于销售的，公司继续确认被转让资产，同时确认一项与转让收入等额的金融负债，并按照《企业会计准则第 22 号——金融工具确认和计量》对该金融负债进行会计处理。

作为出租方的租赁分类标准和会计处理方法

适用 不适用

在租赁开始日，公司将实质上转移了与租赁资产所有权有关的几乎全部风险和报酬的租赁划分为融资租赁，除此之外的均为经营租赁。

(1) 经营租赁

公司在租赁期内各个期间按照直线法将租赁收款额确认为租金收入，发生的初始直接费用予以资本化并按照与租金收入确认相同的基础进行分摊，分期计入当期损益。公司取得的与经营租赁有关的未计入租赁收款额的可变租赁付款额在实际发生时计入当期损益。

(2) 融资租赁

在租赁期开始日，公司按照租赁投资净额（未担保余值和租赁期开始日尚未收到的租赁收款

额按照租赁内含利率折现的现值之和) 确认应收融资租赁款, 并终止确认融资租赁资产。在租赁期的各个期间, 公司按照租赁内含利率计算并确认利息收入。

公司取得的未纳入租赁投资净额计量的可变租赁付款额在实际发生时计入当期损益。

(3) 售后租回

公司按照《企业会计准则第 14 号——收入》的规定, 评估确定售后租回交易中的资产转让是否属于销售。

售后租回交易中的资产转让属于销售的, 公司根据其他适用的企业会计准则对资产购买进行会计处理, 并根据《企业会计准则第 21 号——租赁》对资产出租进行会计处理。

售后租回交易中的资产转让不属于销售的, 公司不确认被转让资产, 但确认一项与转让收入等额的金融资产, 并按照《企业会计准则第 22 号——金融工具确认和计量》对该金融资产进行会计处理。

39、 其他重要的会计政策和会计估计

适用 不适用

安全生产费

公司按照财政部、应急部发布的《企业安全生产费用提取和使用管理办法》(财资〔2022〕136号) 的规定提取的安全生产费, 计入相关产品的成本或当期损益, 同时记入“专项储备”科目。使用提取的安全生产费时, 属于费用性支出的, 直接冲减专项储备。形成固定资产的, 通过“在建工程”科目归集所发生的支出, 待安全项目完工达到预定可使用状态时确认为固定资产; 同时, 按照形成固定资产的成本冲减专项储备, 并确认相同金额的累计折旧, 该固定资产在以后期间不再计提折旧。

40、 重要会计政策和会计估计的变更

(1). 重要会计政策变更

适用 不适用

(2). 重要会计估计变更

适用 不适用

(3). 2025 年起首次执行新会计准则或准则解释等涉及调整首次执行当年年初的财务报表

适用 不适用

41、 其他

适用 不适用

六、 税项

1、 主要税种及税率

主要税种及税率情况

适用 不适用

| 税种 | 计税依据 | 税率 |
|---------|---|----------------------------------|
| 增值税 | 以按税法规定计算的销售货物和应税劳务收入为基础计算销项税额，扣除当期允许抵扣的进项税额后，差额部分为应交增值税 | 6%、13% |
| 房产税 | 从价计征的，按房产原值一次减除30%后余值的1.2%计缴 | 1.2% |
| 城市维护建设税 | 实际缴纳流转税税额 | 5%、7% |
| 教育费附加 | 实际缴纳流转税税额 | 3% |
| 地方教育附加 | 实际缴纳流转税税额 | 2% |
| 企业所得税 | 应纳税所得额 | 8.25%、9%、10%、15%、17%、19%、20%、25% |

存在不同企业所得税税率纳税主体的，披露情况说明

适用 不适用

| 纳税主体名称 | 所得税税率（%） |
|----------------------------------|----------|
| 本公司 | 15.00 |
| 大理博禾新能源有限公司 | 0.00 |
| 禾望科技（香港）有限公司 | 8.25 |
| 禾望能源（香港）有限公司 | 8.25 |
| HOPEWIND ENERGY HUNGARY Kft. | 9.00 |
| Hopewind Electric Korea CO., LTD | 10.00 |
| 海安博润新能源有限公司 | 12.50 |
| HOPEWIND BRASIL LTDA | 15.00 |
| HOPEWIND ASIA PTE. LTD. | 17.00 |
| Hopewind Europe B. V. | 19.00 |
| 盐城市禾望电气有限公司 | 20.00 |
| 深圳市禾望金阳技术有限公司 | 20.00 |
| 阳江禾望电气有限公司 | 20.00 |
| 武威禾望新能源有限公司 | 20.00 |
| 射阳瑞禾电气有限公司 | 20.00 |
| 大连博禾能源有限公司 | 20.00 |
| 东莞市禾望科技有限公司 | 20.00 |
| 深圳禾望创新科技有限公司 | 20.00 |
| 西安市博润电气有限公司 | 20.00 |
| 深圳禾望风电资源有限公司 | 20.00 |
| 禾望（宁夏）新能源科技有限公司 | 20.00 |
| 深圳市盛禾沃谷能源有限公司 | 20.00 |
| 深圳市禾望能源开发有限公司 | 20.00 |
| 烟台市禾望电气有限公司 | 20.00 |
| 禾望（永胜）新能源有限公司 | 20.00 |
| 湖南永州禾望科技有限公司 | 20.00 |
| 同心县禾望科技有限公司 | 20.00 |
| 祁阳市博禾新能源有限公司 | 20.00 |
| 宁远县博禾新能源有限公司 | 20.00 |
| 青海禾望电气有限公司 | 20.00 |
| 武汉禾望电气有限公司 | 20.00 |
| 深圳禾望传动科技有限公司 | 20.00 |
| 除上述以外的其他纳税主体 | 25.00 |

2、 税收优惠

适用 不适用

1. 本公司于 2023 年 11 月 15 日取得深圳市科技创新委员会、深圳市财政局、国家税务总局深圳市税务局共同颁发的高新技术企业证书，证书编号：GR202344206206, 有效期为 3 年，2025 年度适用的企业所得税率为 15%。

2. 财政部、税务总局发布《关于进一步支持小微企业和个体工商户发展有关税费政策的公告》(财政部 税务总局公告 2023 年第 12 号)，对小型微利企业减按 25% 计算应纳税所得额，按 20% 的税率缴纳企业所得税政策，延续执行至 2027 年 12 月 31 日。小型微利企业，是指从事国家非限制和禁止行业，且同时符合年度应纳税所得额不超过 300 万元、从业人数不超过 300 人、资产总额不超过 5000 万元等三个条件的企业。据此，阳江禾望电气有限公司等享受该优惠政策。

3. 根据《财政部国家税务总局国家发展和改革委员会关于公布〈公共基础设施项目企业所得税优惠目录（2008 年版）〉的通知》（财税〔2008〕116 号）以及《财政部国家税务总局关于公共基础设施项目和环境保护节能节水项目企业所得税优惠政策问题的通知》（财税〔2012〕10 号）文件，从事港口码头、机场、铁路、公路、城市公共交通、电力、水利等项目投资经营所得，自项目取得第一笔生产经营收入所属纳税年度起，给予“三免三减半”的优惠。据此，海安博润新能源有限公司、大理博禾新能源有限公司享受该优惠政策。

4. 根据财政部、国家税务总局下发的《关于软件产品增值税政策的通知》（财税〔2011〕100 号），公司软件产品增值税实际税负超过 3% 的部分，享受即征即退政策。

5. 根据财政部税务总局《关于进一步支持小微企业和个体工商户发展有关税费政策的公告》(财政部 税务总局公告 2023 年第 12 号)，自 2023 年 1 月 1 日至 2027 年 12 月 31 日，对增值税小规模纳税人、小型微利企业和个体工商户减半征收资源税（不含水资源税）、城市维护建设税、房产税、城镇土地使用税、印花税（不含证券交易印花税）、耕地占用税和教育费附加、地方教育附加。据此，同心县禾望科技有限公司等适用该政策。

3、 其他

适用 不适用

七、合并财务报表项目注释

1、 货币资金

适用 不适用

单位：元 币种：人民币

| 项目 | 期末余额 | 期初余额 |
|---------------|------------------|------------------|
| 库存现金 | 61,981.94 | 51,200.05 |
| 银行存款 | 1,134,624,370.62 | 960,216,663.25 |
| 其他货币资金 | 486,008,002.44 | 499,621,316.05 |
| 合计 | 1,620,694,355.00 | 1,459,889,179.35 |
| 其中：存放在境外的款项总额 | 16,178,387.49 | 16,909,327.48 |

其他说明

其他货币资金系保证金 485,984,016.96 元及投资款账户 23,985.48 元。期末受限的货币资金保证金 485,984,016.96 元。

2、交易性金融资产

适用 不适用

单位：元 币种：人民币

| 项目 | 期末余额 | 期初余额 | 指定理由和依据 |
|------------------------|----------------|----------------|---------|
| 以公允价值计量且其变动计入当期损益的金融资产 | 302,985,225.10 | 298,851,454.47 | / |
| 其中： | | | |
| 权益工具投资 | 302,985,225.10 | 298,851,454.47 | / |
| 合计 | 302,985,225.10 | 298,851,454.47 | / |

其他说明：

适用 不适用

3、衍生金融资产

适用 不适用

4、应收票据

(1) 应收票据分类列示

适用 不适用

单位：元 币种：人民币

| 项目 | 期末余额 | 期初余额 |
|--------|---------------|---------------|
| 银行承兑票据 | | |
| 商业承兑票据 | 26,870,677.05 | 19,301,387.87 |
| 合计 | 26,870,677.05 | 19,301,387.87 |

(2) 期末公司已质押的应收票据

适用 不适用

(3) 期末公司已背书或贴现且在资产负债表日尚未到期的应收票据

适用 不适用

(4). 按坏账计提方法分类披露

√适用 □不适用

单位：元 币种：人民币

| 类别 | 期末余额 | | | | | 期初余额 | | | | |
|-----------|---------------|--------|--------------|---------|---------------|---------------|--------|--------------|---------|---------------|
| | 账面余额 | | 坏账准备 | | 账面价值 | 账面余额 | | 坏账准备 | | 账面价值 |
| | 金额 | 比例(%) | 金额 | 计提比例(%) | | 金额 | 比例(%) | 金额 | 计提比例(%) | |
| 按组合计提坏账准备 | 28,344,719.87 | 100.00 | 1,474,042.82 | 5.20 | 26,870,677.05 | 28,128,199.76 | 100.00 | 8,826,811.89 | 31.38 | 19,301,387.87 |
| 合计 | 28,344,719.87 | / | 1,474,042.82 | / | 26,870,677.05 | 28,128,199.76 | / | 8,826,811.89 | / | 19,301,387.87 |

按单项计提坏账准备：

□适用 √不适用

按组合计提坏账准备：

√适用□不适用

组合计提项目：商业承兑汇票

单位：元 币种：人民币

| 名称 | 期末余额 | | |
|----------|---------------|--------------|---------|
| | 账面余额 | 坏账准备 | 计提比例(%) |
| 商业承兑汇票组合 | 28,344,719.87 | 1,474,042.82 | 5.20 |
| 合计 | 28,344,719.87 | 1,474,042.82 | 5.20 |

按组合计提坏账准备的说明

□适用 √不适用

按预期信用损失一般模型计提坏账准备

□适用 √不适用

各阶段划分依据和坏账准备计提比例

具体情况参见“第八节、财务报告”之“五、重要会计政策及会计估计”之“13. 应收账款”

对本期发生损失准备变动的应收票据账面余额显著变动的情况说明：

适用 不适用

(5). 坏账准备的情况

适用 不适用

单位：元 币种：人民币

| 类别 | 期初余额 | 本期变动金额 | | | | 期末余额 |
|-----------|--------------|---------------|-------|-------|------|--------------|
| | | 计提 | 收回或转回 | 转销或核销 | 其他变动 | |
| 按组合计提坏账准备 | 8,826,811.89 | -7,352,769.07 | | | | 1,474,042.82 |
| 合计 | 8,826,811.89 | -7,352,769.07 | | | | 1,474,042.82 |

其中本期坏账准备收回或转回金额重要的：

适用 不适用

其他说明：

无

(6). 本期实际核销的应收票据情况

适用 不适用

其中重要的应收票据核销情况：

适用 不适用

应收票据核销说明：

适用 不适用

其他说明：

适用 不适用

5、应收账款

(1). 按账龄披露

适用 不适用

单位：元 币种：人民币

| 账龄 | 期末账面余额 | 期初账面余额 |
|-----------|------------------|------------------|
| 1年以内（含1年） | 1,685,644,990.21 | 1,576,216,864.17 |
| 1年以内 | 1,685,644,990.21 | 1,576,216,864.17 |
| 1至2年 | 496,172,494.92 | 483,424,117.30 |
| 2至3年 | 256,167,792.80 | 190,575,185.98 |
| 3年以上 | | |
| 3至4年 | 156,908,876.95 | 118,766,274.27 |
| 4至5年 | 48,866,623.02 | 32,605,132.42 |
| 5年以上 | 318,988,272.48 | 319,681,502.67 |
| 合计 | 2,962,749,050.38 | 2,721,269,076.81 |

(2). 按坏账计提方法分类披露

√适用 □不适用

单位：元 币种：人民币

| 类别 | 期末余额 | | | | | 期初余额 | | | | |
|-----------|------------------|--------|----------------|----------|------------------|------------------|--------|----------------|----------|------------------|
| | 账面余额 | | 坏账准备 | | 账面价值 | 账面余额 | | 坏账准备 | | 账面价值 |
| | 金额 | 比例 (%) | 金额 | 计提比例 (%) | | 金额 | 比例 (%) | 金额 | 计提比例 (%) | |
| 按单项计提坏账准备 | 354,465,465.20 | 11.96 | 354,465,465.20 | 100.00 | | 358,386,824.20 | 13.17 | 358,336,124.20 | 99.99 | 50,700.00 |
| 其中： | | | | | | | | | | |
| 按单项计提坏账准备 | 354,465,465.20 | 11.96 | 354,465,465.20 | 100.00 | | 358,386,824.20 | 13.17 | 358,336,124.20 | 99.99 | 50,700.00 |
| 按组合计提坏账准备 | 2,608,283,585.18 | 88.04 | 259,013,139.31 | 9.93 | 2,349,270,445.87 | 2,362,882,252.61 | 86.83 | 213,261,294.17 | 9.03 | 2,149,620,958.44 |
| 其中： | | | | | | | | | | |
| 按组合计提坏账准备 | 2,608,283,585.18 | 88.04 | 259,013,139.31 | 9.93 | 2,349,270,445.87 | 2,362,882,252.61 | 86.83 | 213,261,294.17 | 9.03 | 2,149,620,958.44 |
| 合计 | 2,962,749,050.38 | / | 613,478,604.51 | / | 2,349,270,445.87 | 2,721,269,076.81 | / | 571,597,418.37 | / | 2,149,671,658.44 |

按单项计提坏账准备：

 适用 不适用

单位：元 币种：人民币

| 名称 | 期末余额 | | | 计提理由 |
|-------------------|---------------|---------------|----------|-----------------------------------|
| | 账面余额 | 坏账准备 | 计提比例 (%) | |
| 宁夏华创风能有限公司 | 57,970,058.23 | 57,970,058.23 | 100.00 | 债务人已破产 |
| 通辽华创风能有限公司 | 52,059,929.09 | 52,059,929.09 | 100.00 | 债务人已破产 |
| 大连国通电气有限公司 | 41,010,979.00 | 41,010,979.00 | 100.00 | 债务人处于被执行人且限制高消费，处于经营困难状态 |
| 内蒙古航天万源新能源开发有限公司 | 29,440,000.00 | 29,440,000.00 | 100.00 | 债务人已破产 |
| 北京万源工业有限公司 | 22,246,016.42 | 22,246,016.42 | 100.00 | 债务人已破产 |
| 东方电气新能源设备（杭州）有限公司 | 20,225,815.95 | 20,225,815.95 | 100.00 | 债务人已破产 |
| 湖南兴蓝风电有限公司 | 17,585,760.00 | 17,585,760.00 | 100.00 | 贷款回收困难，已申请仲裁 |
| 华仪风能有限公司 | 16,017,139.61 | 16,017,139.61 | 100.00 | 债务人为失信被执行人，且结合债务人财务状况判断债务人无还款能力 |
| 北京万源工业有限公司甘肃分公司 | 15,428,000.00 | 15,428,000.00 | 100.00 | 债务人已破产 |
| 内蒙古兴蓝风电有限公司 | 13,852,941.00 | 13,852,941.00 | 100.00 | 贷款回收困难 |
| 保定天威风电科技有限公司 | 11,787,136.75 | 11,787,136.75 | 100.00 | 债务人已破产 |
| 成都德能科技有限公司 | 10,483,144.30 | 10,483,144.30 | 100.00 | 债务人已处于停业状态，且结合债务人财务状况判断债务人无还款能力 |
| 南京中人能源科技有限公司 | 6,318,840.00 | 6,318,840.00 | 100.00 | 债务人为失信被执行人，已破产 |
| 深圳市先进清洁电力技术研究有限公司 | 4,924,924.14 | 4,924,924.14 | 100.00 | 债务人处于失信被执行人，处于经营困难状态。 |
| 甘肃航天万源风电设备制造有限公司 | 4,715,321.34 | 4,715,321.34 | 100.00 | 债务人已破产 |
| 常州中投电力建设有限公司 | 4,635,000.00 | 4,635,000.00 | 100.00 | 债务人为失信被执行人，已破产 |
| 山东国风风电设备有限公司 | 4,391,645.28 | 4,391,645.28 | 100.00 | 债务人为失信被执行人，已破产 |
| 昆明绿电科技(集团)有限公司 | 3,713,182.26 | 3,713,182.26 | 100.00 | 债务人为失信被执行人，且结合债务人财务状况判断债务人无还款能力 |
| 泗阳中人能源科技有限公司 | 2,676,601.89 | 2,676,601.89 | 100.00 | 债务人已破产 |
| 陕西复兴建设有限公司 | 2,781,760.00 | 2,781,760.00 | 100.00 | 债务人为失信被执行人，处于经营困难状态 |
| 天津钢管制造有限公司 | 2,765,000.00 | 2,765,000.00 | 100.00 | 贷款回收困难 |
| 中机国能电力工程有限公司 | 2,610,000.00 | 2,610,000.00 | 100.00 | 债务人为被执行人且被限制高消费，处于经营困难状态。 |
| 张家口宣龙高速线材有限责任公司 | 2,100,000.00 | 2,100,000.00 | 100.00 | 债务人已处于经营困难状态，且结合债务人财务状况判断债务人无还款能力 |
| 内蒙古久和能源科技有限公司 | 1,800,910.00 | 1,800,910.00 | 100.00 | 债务人为失信被执行人，处于经营困难状态 |
| 内蒙古久和能源装备有限公司 | 1,331,136.34 | 1,331,136.34 | 100.00 | 债务人已破产重组 |

| | | | | |
|------------------|----------------|----------------|--------|-----------------------------------|
| 福建通尼斯新能源科技有限公司 | 734,000.00 | 734,000.00 | 100.00 | 债务人为失信被执行人，处于经营困难状态 |
| 东杰智能科技集团股份有限公司 | 288,902.60 | 288,902.60 | 100.00 | 债务人为被执行人，货款回收困难 |
| 北京国电中兴电力建设工程有限公司 | 279,080.00 | 279,080.00 | 100.00 | 债务人处于被执行人且限制高消费，处于经营困难状态 |
| 吴起县勤恒有限责任公司 | 129,000.00 | 129,000.00 | 100.00 | 逾期5年多且已过诉讼时效 |
| 北京阿瑞新通科技有限公司 | 105,342.00 | 105,342.00 | 100.00 | 债务人已处于经营困难状态，且结合债务人财务状况判断债务人无还款能力 |
| 北京高盛天元科技有限公司 | 10,899.00 | 10,899.00 | 100.00 | 货款回收困难 |
| 杭州钰晨能源科技有限公司 | 47,000.00 | 47,000.00 | 100.00 | 债务人已注销 |
| 合计 | 354,465,465.20 | 354,465,465.20 | 100.00 | / |

按单项计提坏账准备的说明：

适用 不适用

按组合计提坏账准备：

适用 不适用

组合计提项目：账龄组合，采用账龄损失率对照表计提坏账准备的应收账款

单位：元 币种：人民币

| 名称 | 期末余额 | | |
|------------|------------------|----------------|---------|
| | 账面余额 | 坏账准备 | 计提比例(%) |
| 账龄组合 | 2,368,379,496.44 | 259,013,139.31 | 10.94 |
| 风力发电应收补贴组合 | 239,904,088.74 | | |
| 合计 | 2,608,283,585.18 | 259,013,139.31 | 9.93 |

按组合计提坏账准备的说明：

适用 不适用

按预期信用损失一般模型计提坏账准备

适用 不适用

各阶段划分依据和坏账准备计提比例

具体情况参见“第八节、财务报告”之“五、重要会计政策及会计估计”之“13. 应收账款”

对本期发生损失准备变动的应收账款账面余额显著变动的情况说明：

适用 不适用

(3). 坏账准备的情况

适用 不适用

单位：元 币种：人民币

| 类别 | 期初余额 | 本期变动金额 | | | | 期末余额 |
|-----------|----------------|---------------|--------------|-------|---------------|----------------|
| | | 计提 | 收回或转回 | 转销或核销 | 其他变动 | |
| 单项计提坏账准备 | 358,336,124.20 | 359,780.00 | 3,228,977.26 | | -1,001,461.74 | 354,465,465.20 |
| 按组合计提坏账准备 | 213,261,294.17 | 45,751,845.14 | | | | 259,013,139.31 |
| 合计 | 571,597,418.37 | 46,111,625.14 | 3,228,977.26 | | -1,001,461.74 | 613,478,604.51 |

其中本期坏账准备收回或转回金额重要的：

适用 不适用

其他说明：

无

(4). 本期实际核销的应收账款情况

适用 不适用

其中重要的应收账款核销情况

适用 不适用

应收账款核销说明：

适用 不适用

(5). 按欠款方归集的期末余额前五名的应收账款和合同资产情况

适用 不适用

单位：元 币种：人民币

| 单位名称 | 应收账款期末余额 | 合同资产期末余额 | 应收账款和合同资产期末余额 | 占应收账款和合同资产期末余额合计数的比例(%) | 坏账准备期末余额 |
|------|------------------|---------------|------------------|-------------------------|----------------|
| 第一名 | 392,178,201.18 | 12,574,466.27 | 404,752,667.45 | 12.53 | 43,684,725.15 |
| 第二名 | 275,298,045.68 | 1,597,542.65 | 276,895,588.33 | 8.57 | 2,622,586.83 |
| 第三名 | 157,202,608.85 | 5,096,547.00 | 162,299,155.85 | 5.02 | 29,695,297.39 |
| 第四名 | 127,991,383.84 | 2,081,957.01 | 130,073,340.85 | 4.03 | 8,314,370.43 |
| 第五名 | 113,662,033.66 | | 113,662,033.66 | 3.52 | 113,187,033.66 |
| 合计 | 1,066,332,273.21 | 21,350,512.93 | 1,087,682,786.14 | 33.67 | 197,504,013.46 |

其他说明

无

其他说明：

适用 不适用

6、合同资产

(1). 合同资产情况

适用 不适用

单位：元 币种：人民币

| 项目 | 期末余额 | | | 期初余额 | | |
|-------|---------------|---------------|---------------|---------------|---------------|---------------|
| | 账面余额 | 坏账准备 | 账面价值 | 账面余额 | 坏账准备 | 账面价值 |
| 应收质保金 | 64,276,828.71 | 25,597,152.05 | 38,679,676.66 | 68,779,106.19 | 22,160,559.06 | 46,618,547.13 |
| 合计 | 64,276,828.71 | 25,597,152.05 | 38,679,676.66 | 68,779,106.19 | 22,160,559.06 | 46,618,547.13 |

(2). 报告期内账面价值发生重大变动的金额和原因

适用 不适用

(3). 按坏账计提方法分类披露

√适用 □不适用

单位：元 币种：人民币

| 类别 | 期末余额 | | | | | 期初余额 | | | | |
|-----------|---------------|-------|---------------|---------|---------------|---------------|-------|---------------|---------|---------------|
| | 账面余额 | | 坏账准备 | | 账面价值 | 账面余额 | | 坏账准备 | | 账面价值 |
| | 金额 | 比例(%) | 金额 | 计提比例(%) | | 金额 | 比例(%) | 金额 | 计提比例(%) | |
| 按单项计提坏账准备 | 112,180.00 | 0.17 | 112,180.00 | 100.00 | | 112,180.00 | 0.16 | 112,180.00 | 100.00 | |
| 按组合计提坏账准备 | 64,164,648.71 | 99.83 | 25,484,972.05 | 39.72 | 38,679,676.66 | 68,666,926.19 | 99.84 | 22,048,379.06 | 32.11 | 46,618,547.13 |
| 合计 | 64,276,828.71 | / | 25,597,152.05 | / | 38,679,676.66 | 68,779,106.19 | / | 22,160,559.06 | / | 46,618,547.13 |

按单项计提坏账准备：

 适用 不适用

单位：元 币种：人民币

| 名称 | 期末余额 | | | |
|---------------|------------|------------|----------|--------|
| | 账面余额 | 坏账准备 | 计提比例 (%) | 计提理由 |
| 江苏奥瑞普信息工程有限公司 | 62,500.00 | 62,500.00 | 100.00 | 债务人已注销 |
| 内蒙古兴蓝风电有限公司 | 49,680.00 | 49,680.00 | 100.00 | 货款回收困难 |
| 合计 | 112,180.00 | 112,180.00 | 100.00 | / |

按单项计提坏账准备的说明：

 适用 不适用

按组合计提坏账准备：

 适用 不适用

组合计提项目：账龄组合

单位：元 币种：人民币

| 名称 | 期末余额 | | |
|------|---------------|---------------|----------|
| | 账面余额 | 坏账准备 | 计提比例 (%) |
| 账龄组合 | 64,164,648.71 | 25,484,972.05 | 39.72 |
| 合计 | 64,164,648.71 | 25,484,972.05 | 39.72 |

按组合计提坏账准备的说明

 适用 不适用

按预期信用损失一般模型计提坏账准备

 适用 不适用

各阶段划分依据和坏账准备计提比例

具体情况参见“第八节、财务报告”之“五、重要会计政策及会计估计”之“13. 应收账款”

对本期发生损失准备变动的合同资产账面余额显著变动的情况说明：

 适用 不适用

(4). 本期合同资产计提坏账准备情况

 适用 不适用

单位：元 币种：人民币

| 项目 | 期初余额 | 本期变动金额 | | | | 期末余额 | 原因 |
|-----------|---------------|--------------|-------|-------|------|---------------|----|
| | | 计提 | 收回或转回 | 转销/核销 | 其他变动 | | |
| 单项计提减值准备 | 112,180.00 | | | | | 112,180.00 | |
| 按组合计提减值准备 | 22,048,379.06 | 3,436,592.99 | | | | 25,484,972.05 | |
| 合计 | 22,160,559.06 | 3,436,592.99 | | | | 25,597,152.05 | / |

其中本期坏账准备收回或转回金额重要的：

 适用 不适用

其他说明：

无

(5). 本期实际核销的合同资产情况

适用 不适用

其中重要的合同资产核销情况

适用 不适用

合同资产核销说明：

适用 不适用

其他说明：

适用 不适用

7、 应收款项融资

(1). 应收款项融资分类列示

适用 不适用

单位：元 币种：人民币

| 项目 | 期末余额 | 期初余额 |
|--------|----------------|----------------|
| 银行承兑汇票 | 688,519,252.24 | 473,613,731.87 |
| 债权凭证 | 87,787,951.41 | 107,320,172.47 |
| 合计 | 776,307,203.65 | 580,933,904.34 |

(2). 期末公司已质押的应收款项融资

适用 不适用

(3). 期末公司已背书或贴现且在资产负债表日尚未到期的应收款项融资

适用 不适用

单位：元 币种：人民币

| 项目 | 期末终止确认金额 | 期末未终止确认金额 |
|--------|----------------|-----------|
| 银行承兑汇票 | 605,186,574.33 | |
| 债权凭证 | 3,513,000.00 | |
| 合计 | 608,699,574.33 | |

(4). 按坏账计提方法分类披露

√适用 □不适用

单位：元 币种：人民币

| 类别 | 期末余额 | | | | | 期初余额 | | | | |
|-----------|----------------|--------|--------------|----------|----------------|----------------|--------|--------------|----------|----------------|
| | 账面余额 | | 坏账准备 | | 账面价值 | 账面余额 | | 坏账准备 | | 账面价值 |
| | 金额 | 比例 (%) | 金额 | 计提比例 (%) | | 金额 | 比例 (%) | 金额 | 计提比例 (%) | |
| 按单项计提坏账准备 | | | | | | | | | | |
| 按组合计提坏账准备 | 785,230,212.17 | 100.00 | 8,923,008.52 | 1.14 | 776,307,203.65 | 590,645,961.53 | 100.00 | 9,712,057.19 | 1.64 | 580,933,904.34 |
| 其中： | | | | | | | | | | |
| 银行承兑汇票 | 688,519,252.24 | 87.68 | | | 688,519,252.24 | 473,613,731.87 | 80.19 | | | 473,613,731.87 |
| 债权凭证 | 96,710,959.93 | 12.32 | 8,923,008.52 | 9.23 | 87,787,951.41 | 117,032,229.66 | 19.81 | 9,712,057.19 | 8.30 | 107,320,172.47 |
| 合计 | 785,230,212.17 | / | 8,923,008.52 | / | 776,307,203.65 | 590,645,961.53 | / | 9,712,057.19 | / | 580,933,904.34 |

按单项计提坏账准备:

适用 不适用

按单项计提坏账准备的说明:

适用 不适用

按组合计提坏账准备:

适用 不适用

组合计提项目: 债权凭证

单位: 元 币种: 人民币

| 名称 | 期末余额 | | |
|----------|----------------|--------------|----------|
| | 账面余额 | 坏账准备 | 计提比例 (%) |
| 银行承兑汇票组合 | 688,519,252.24 | | |
| 债权凭证组合 | 96,710,959.93 | 8,923,008.52 | 9.23 |
| 合计 | 785,230,212.17 | 8,923,008.52 | 1.14 |

按组合计提坏账准备的说明

适用 不适用

按预期信用损失一般模型计提坏账准备

适用 不适用

各阶段划分依据和坏账准备计提比例

具体情况参见“第八节、财务报告”之“五、重要会计政策及会计估计”之“13. 应收账款”

对本期发生损失准备变动的应收款项融资账面余额显著变动的情况说明:

适用 不适用

(5). 坏账准备的情况

适用 不适用

单位: 元 币种: 人民币

| 类别 | 期初余额 | 本期变动金额 | | | | 期末余额 |
|-----------|--------------|-------------|-------|-------|------|--------------|
| | | 计提 | 收回或转回 | 转销或核销 | 其他变动 | |
| 按组合计提减值准备 | 9,712,057.19 | -789,048.67 | | | | 8,923,008.52 |
| 合计 | 9,712,057.19 | -789,048.67 | | | | 8,923,008.52 |

其中本期坏账准备收回或转回金额重要的:

适用 不适用

其他说明:

无

(6). 本期实际核销的应收款项融资情况

适用 不适用

其中重要的应收款项融资核销情况

适用 不适用

核销说明:

适用 不适用

(7). 应收款项融资本期增减变动及公允价值变动情况:

适用 不适用

(8). 其他说明:

适用 不适用

银行承兑汇票的承兑人是具有较高信用的商业银行，由其承兑的银行承兑汇票到期不获支付的可能性较低，故公司将已背书或贴现的该等银行承兑汇票予以终止确认。但如果该等票据到期不获支付，依据《票据法》之规定，公司仍将对持票人承担连带责任。

8、 预付款项

(1). 预付款项按账龄列示

适用 不适用

单位：元 币种：人民币

| 账龄 | 期末余额 | | 期初余额 | |
|------|---------------|--------|---------------|--------|
| | 金额 | 比例(%) | 金额 | 比例(%) |
| 1年以内 | 20,088,210.59 | 83.96 | 21,705,276.96 | 86.29 |
| 1至2年 | 2,033,369.28 | 8.50 | 2,393,096.94 | 9.52 |
| 2至3年 | 1,128,355.50 | 4.72 | 924,485.88 | 3.68 |
| 3年以上 | 674,701.71 | 2.82 | 127,283.50 | 0.51 |
| 合计 | 23,924,637.08 | 100.00 | 25,150,143.28 | 100.00 |

账龄超过1年且金额重要的预付款项未及时结算原因的说明:

无

(2). 按预付对象归集的期末余额前五名的预付款情况

适用 不适用

单位：元 币种：人民币

| 单位名称 | 期末余额 | 占预付款项期末余额合计数的比例(%) |
|------|---------------|--------------------|
| 第一名 | 5,477,207.00 | 22.89 |
| 第二名 | 5,405,962.62 | 22.60 |
| 第三名 | 1,138,458.72 | 4.76 |
| 第四名 | 606,987.11 | 2.54 |
| 第五名 | 575,000.00 | 2.40 |
| 合计 | 13,203,615.45 | 55.19 |

其他说明

适用 不适用

9、 其他应收款

项目列示

适用 不适用

单位：元 币种：人民币

| 项目 | 期末余额 | 期初余额 |
|----|------|------|
|----|------|------|

| | | |
|-------|---------------|---------------|
| 应收利息 | | |
| 应收股利 | | |
| 其他应收款 | 41,301,027.36 | 42,573,686.47 |
| 合计 | 41,301,027.36 | 42,573,686.47 |

其他说明：

适用 不适用

应收利息

(1). 应收利息分类

适用 不适用

(2). 重要逾期利息

适用 不适用

(3). 按坏账计提方法分类披露

适用 不适用

按单项计提坏账准备：

适用 不适用

按单项计提坏账准备的说明：

适用 不适用

按组合计提坏账准备：

适用 不适用

(4). 按预期信用损失一般模型计提坏账准备

适用 不适用

(5). 坏账准备的情况

适用 不适用

其中本期坏账准备收回或转回金额重要的：

适用 不适用

其他说明：

无

(6). 本期实际核销的应收利息情况

适用 不适用

其中重要的应收利息核销情况

适用 不适用

核销说明：

适用 不适用

其他说明：

适用 不适用

应收股利

(1). 应收股利

适用 不适用

(2). 重要的账龄超过 1 年的应收股利

适用 不适用

(3). 按坏账计提方法分类披露

适用 不适用

按单项计提坏账准备：

适用 不适用

按单项计提坏账准备的说明：

适用 不适用

按组合计提坏账准备：

适用 不适用

(4). 按预期信用损失一般模型计提坏账准备

适用 不适用

(5). 坏账准备的情况

适用 不适用

其中本期坏账准备收回或转回金额重要的：

适用 不适用

其他说明：

无

(6). 本期实际核销的应收股利情况

适用 不适用

其中重要的应收股利核销情况

适用 不适用

核销说明：

适用 不适用

其他说明：

适用 不适用

其他应收款
(1). 按账龄披露

√适用 □不适用

单位：元 币种：人民币

| 账龄 | 期末账面余额 | 期初账面余额 |
|-----------|---------------|---------------|
| 1年以内（含1年） | 22,544,596.28 | 28,264,770.31 |
| 1年以内 | 22,544,596.28 | 28,264,770.31 |
| 1至2年 | 9,570,576.27 | 5,638,468.06 |
| 2至3年 | 1,617,618.10 | 945,336.09 |
| 3年以上 | | |
| 3至4年 | 17,644,169.91 | 17,417,292.96 |
| 4至5年 | 6,578,623.41 | 6,385,758.72 |
| 5年以上 | 3,556,186.51 | 2,383,626.51 |
| 合计 | 61,511,770.48 | 61,035,252.65 |

(2). 按款项性质分类情况

√适用 □不适用

单位：元 币种：人民币

| 款项性质 | 期末账面余额 | 期初账面余额 |
|-------|---------------|---------------|
| 往来款 | 2,720,973.49 | 2,698,952.12 |
| 押金保证金 | 28,497,096.85 | 31,096,164.00 |
| 关联方款项 | 22,755,112.20 | 22,755,112.20 |
| 应收暂付款 | 7,538,587.94 | 4,485,024.33 |
| 合计 | 61,511,770.48 | 61,035,252.65 |

(3). 坏账准备计提情况

√适用 □不适用

单位：元 币种：人民币

| 坏账准备 | 第一阶段 | 第二阶段 | 第三阶段 | 合计 |
|--------------------|--------------|----------------------|----------------------|---------------|
| | 未来12个月预期信用损失 | 整个存续期预期信用损失(未发生信用减值) | 整个存续期预期信用损失(已发生信用减值) | |
| 2025年1月1日余额 | 1,413,238.54 | 563,846.85 | 16,484,480.79 | 18,461,566.18 |
| 2025年1月1日余额在 本期 | | | | |
| --转入第二阶段 | -478,528.81 | 478,528.81 | | |
| --转入第三阶段 | | -161,761.81 | 161,761.81 | |
| --转回第二阶段 | | | | |
| --转回第一阶段 | | | | |
| 本期计提 | 192,520.13 | 76,443.78 | 478,751.29 | 747,715.20 |
| 本期转回 | | | | |
| 本期转销 | | | | |
| 本期核销 | | | | |
| 其他变动 | | | 1,001,461.74 | 1,001,461.74 |
| 2025年6月30日余额 | 1,127,229.86 | 957,057.63 | 18,126,455.63 | 20,210,743.12 |

各阶段划分依据和坏账准备计提比例

第一阶段是指其他应收款的信用风险自初始确认后并未显著增加；

第二阶段是指其他应收款的信用风险自初始确认后已显著增加但尚未发生信用减值；

第三阶段是指其他应收款已发生信用减值。

对本期发生损失准备变动的其他应收款账面余额显著变动的情况说明：

适用 不适用

本期坏账准备计提金额以及评估金融工具的信用风险是否显著增加的采用依据：

适用 不适用

(4). 坏账准备的情况

适用 不适用

单位：元 币种：人民币

| 类别 | 期初余额 | 本期变动金额 | | | | 期末余额 |
|-----------|---------------|------------|-------|-------|--------------|---------------|
| | | 计提 | 收回或转回 | 转销或核销 | 其他变动 | |
| 单项计提坏账准备 | 400,000.00 | 160,598.26 | | | 1,001,461.74 | 1,562,060.00 |
| 按组合计提坏账准备 | 18,061,566.18 | 587,116.94 | | | | 18,648,683.12 |
| 合计 | 18,461,566.18 | 747,715.20 | | | 1,001,461.74 | 20,210,743.12 |

其中本期坏账准备转回或收回金额重要的：

适用 不适用

其他说明

无

(5). 本期实际核销的其他应收款情况

适用 不适用

其中重要的其他应收款核销情况：

适用 不适用

其他应收款核销说明：

适用 不适用

(6). 按欠款方归集的期末余额前五名的其他应收款情况

适用 不适用

单位：元 币种：人民币

| 单位名称 | 期末余额 | 占其他应收款期末余额合计数的比例(%) | 款项的性质 | 账龄 | 坏账准备期末余额 |
|------|---------------|---------------------|-------|-----------|---------------|
| 第一名 | 22,755,112.20 | 36.99 | 关联方款项 | 3-4年、4-5年 | 13,287,630.00 |
| 第二名 | 2,623,682.70 | 4.27 | 押金保证金 | 1年以内、1-2年 | 256,368.27 |
| 第三名 | 2,000,000.00 | 3.25 | 押金保证金 | 1-2年 | 200,000.00 |
| 第四名 | 1,744,294.73 | 2.84 | 押金保证金 | 1年以内 | 87,214.74 |
| 第五名 | 1,659,700.00 | 2.70 | 押金保证金 | 1年以内、1-2年 | 103,773.10 |
| 合计 | 30,782,789.63 | 50.05 | / | / | 13,934,986.11 |

(7). 因资金集中管理而列报于其他应收款
适用 不适用

其他说明：

适用 不适用

10、 存货
(1). 存货分类
适用 不适用

单位：元币种：人民币

| 项目 | 期末余额 | | | 期初余额 | | |
|--------|------------------|---------------------------|------------------|----------------|---------------------------|----------------|
| | 账面余额 | 存货跌价准备/ 合同履约成本 减值准备 | 账面价值 | 账面余额 | 存货跌价准备/ 合同履约成本 减值准备 | 账面价值 |
| 原材料 | 318,377,905.57 | 14,251,634.93 | 304,126,270.64 | 249,372,988.04 | 14,788,830.72 | 234,584,157.32 |
| 在产品 | 258,209,634.67 | 261,370.21 | 257,948,264.46 | 189,755,795.83 | 261,370.21 | 189,494,425.62 |
| 库存商品 | 246,087,079.49 | 32,382,666.61 | 213,704,412.88 | 204,883,031.40 | 34,825,462.49 | 170,057,568.91 |
| 发出商品 | 232,894,790.81 | 10,099,699.86 | 222,795,090.95 | 205,722,160.50 | 10,099,699.86 | 195,622,460.64 |
| 委托加工物资 | 44,432,012.11 | | 44,432,012.11 | 23,158,536.20 | | 23,158,536.20 |
| 合同履约成本 | 4,716,981.14 | | 4,716,981.14 | 4,716,981.14 | | 4,716,981.14 |
| 合计 | 1,104,718,403.79 | 56,995,371.61 | 1,047,723,032.18 | 877,609,493.11 | 59,975,363.28 | 817,634,129.83 |

(2). 确认为存货的数据资源
适用 不适用

(3). 存货跌价准备及合同履约成本减值准备
适用 不适用

单位：元 币种：人民币

| 项目 | 期初余额 | 本期增加金额 | | 本期减少金额 | | 期末余额 |
|------|---------------|------------|----|--------------|----|---------------|
| | | 计提 | 其他 | 转回或转销 | 其他 | |
| 原材料 | 14,788,830.72 | | | 537,195.79 | | 14,251,634.93 |
| 在产品 | 261,370.21 | | | | | 261,370.21 |
| 库存商品 | 34,825,462.49 | 844,012.53 | | 3,286,808.41 | | 32,382,666.61 |
| 发出商品 | 10,099,699.86 | | | | | 10,099,699.86 |
| 合计 | 59,975,363.28 | 844,012.53 | | 3,824,004.20 | | 56,995,371.61 |

本期转回或转销存货跌价准备的原因

适用 不适用

| 项目 | 确定可变现净值 的具体依据 | 转销存货跌价 准备的原因 |
|-------------------------|--|----------------------|
| 原材料、在产品 | 相关产成品估计售价减去至完工估计将要发生的成本、估计的销售费用以及相关税费后的金额确定可变现净值 | 本期将已计提存货跌价准备的存货耗用/售出 |
| 库存商品、发出商品、合同履约成本、委托加工物资 | 相关产成品估计售价减去估计的销售费用以及相关税费后的金额确定可变现净值 | |

按组合计提存货跌价准备

适用 不适用

按组合计提存货跌价准备的计提标准

适用 不适用

(4). 存货期末余额含有的借款费用资本化金额及其计算标准和依据

适用 不适用

(5). 合同履约成本本期摊销金额的说明

适用 不适用

| 项 目 | 期初数 | 本期增加 | 本期摊销 | 本期计提 减值 | 期末数 |
|---------|--------------|------|------|------------|--------------|
| 技术成果使用费 | 4,716,981.14 | | | | 4,716,981.14 |
| 小 计 | 4,716,981.14 | | | | 4,716,981.14 |

其他说明：

适用 不适用

11、 持有待售资产

适用 不适用

12、 一年内到期的非流动资产

适用 不适用

单位：元 币种：人民币

| 项目 | 期末余额 | 期初余额 |
|--------------|---------------|---------------|
| 一年内到期的债权投资 | | |
| 一年内到期的其他债权投资 | | |
| 一年内到期的长期应收款 | 12,666,402.74 | 13,016,577.49 |
| 合计 | 12,666,402.74 | 13,016,577.49 |

一年内到期的债权投资

适用 不适用

一年内到期的其他债权投资

适用 不适用

一年内到期的非流动资产的其他说明

无

13、 其他流动资产

适用 不适用

单位：元 币种：人民币

| 项目 | 期末余额 | 期初余额 |
|--------|------|------|
| 合同取得成本 | | |

| | | |
|---------|---------------|---------------|
| 应收退货成本 | | |
| 待抵扣进项税 | 34,718,788.18 | 49,180,467.36 |
| 预缴企业所得税 | 450,120.15 | 738,867.82 |
| 合计 | 35,168,908.33 | 49,919,335.18 |

其他说明：

无

14、 债权投资

(1). 债权投资情况

适用 不适用

债权投资减值准备本期变动情况

适用 不适用

(2). 期末重要的债权投资

适用 不适用

(3). 减值准备计提情况

适用 不适用

各阶段划分依据和减值准备计提比例：

无

对本期发生损失准备变动的债权投资账面余额显著变动的情况说明：

适用 不适用

本期减值准备计提金额以及评估金融工具的信用风险是否显著增加的采用依据：

适用 不适用

(4). 本期实际的核销债权投资情况

适用 不适用

其中重要的债权投资情况核销情况

适用 不适用

债权投资的核销说明：

适用 不适用

其他说明：

无

15、 其他债权投资

(1). 其他债权投资情况

适用 不适用

其他债权投资减值准备本期变动情况

适用 不适用

(2). 期末重要的其他债权投资
适用 不适用

(3). 减值准备计提情况
适用 不适用

(4). 本期实际核销的其他债权投资情况
适用 不适用

其中重要的其他债权投资情况核销情况

适用 不适用

其他债权投资的核销说明：

适用 不适用

其他说明：

适用 不适用

16、长期应收款
(1). 长期应收款情况
适用 不适用

单位：元 币种：人民币

| 项目 | 期末余额 | | | 期初余额 | | | 折现率区间 |
|------------|--------------|-----------|--------------|------|------|------|-------|
| | 账面余额 | 坏账准备 | 账面价值 | 账面余额 | 坏账准备 | 账面价值 | |
| 融资租赁款 | 1,791,113.35 | 93,750.00 | 1,697,363.35 | | | | |
| 其中：未实现融资收益 | 83,886.65 | | 83,886.65 | | | | |
| 分期收款销售商品 | | | | | | | |
| 分期收款提供劳务 | | | | | | | |
| 合计 | 1,791,113.35 | 93,750.00 | 1,697,363.35 | | | | / |

(2). 按坏账计提方法分类披露
适用 不适用

单位：元 币种：人民币

| 类别 | 期末余额 | | | | | 期初余额 | | | | |
|-----------|--------------|--------|-----------|---------|--------------|------|-------|------|---------|------|
| | 账面余额 | | 坏账准备 | | 账面价值 | 账面余额 | | 坏账准备 | | 账面价值 |
| | 金额 | 比例(%) | 金额 | 计提比例(%) | | 金额 | 比例(%) | 金额 | 计提比例(%) | |
| 按单项计提坏账准备 | | | | | | | | | | |
| 按组合计提坏账准备 | 1,791,113.35 | 100.00 | 93,750.00 | 5.23 | 1,791,113.35 | | | | | |
| 合计 | 1,791,113.35 | / | 93,750.00 | / | 1,791,113.35 | | / | | / | |

按单项计提坏账准备：

适用 不适用

按单项计提坏账准备的说明：

适用 不适用

按组合计提坏账准备：

适用 不适用

组合计提项目：账龄组合

单位：元 币种：人民币

| 名称 | 期末余额 | | |
|------|--------------|-----------|---------|
| | 账面余额 | 坏账准备 | 计提比例（%） |
| 账龄组合 | 1,791,113.35 | 93,750.00 | 5.23 |
| 合计 | 1,791,113.35 | 93,750.00 | 5.23 |

按组合计提坏账准备的说明

适用 不适用

按预期信用损失一般模型计提坏账准备

适用 不适用

(3). 坏账准备的情况

适用 不适用

单位：元 币种：人民币

| 类别 | 期初余额 | 本期变动金额 | | | | 期末余额 |
|-----------|------|-----------|-------|-------|------|-----------|
| | | 计提 | 收回或转回 | 转销或核销 | 其他变动 | |
| 按组合计提坏账准备 | | 93,750.00 | | | | 93,750.00 |
| 合计 | | 93,750.00 | | | | 93,750.00 |

其中本期坏账准备收回或转回金额重要的：

适用 不适用

其他说明：

无

(4). 本期实际核销的长期应收款情况

适用 不适用

其中重要的长期应收款核销情况

适用 不适用

核销说明：

适用 不适用

其他说明：

适用 不适用

17、长期股权投资
(1). 长期股权投资情况

√适用 □不适用

单位：元 币种：人民币

| 被投资单位 | 期初 余额(账面价值) | 减值 准备 期初 余额 | 本期增减变动 | | | | | | | 期末 余额(账面价值) | 减值 准备 期末 余额 | |
|-----------------------|----------------|----------------------|--------------|----------|-----------------|------------------|------------|---------------------|------------|----------------|----------------------|----|
| | | | 追加投资 | 减少 投资 | 权益法下确认的 投资损益 | 其他综 合收益 调整 | 其他权益变 动 | 宣告发放 现金股利 或利润 | 计提减 值准备 | | | 其他 |
| 一、合营企业 | | | | | | | | | | | | |
| 永州市禾望新能源 有限公司 | | | 1,307,863.00 | | -5,221.36 | | | | | | 1,302,641.64 | |
| 小计 | | | 1,307,863.00 | | -5,221.36 | | | | | | 1,302,641.64 | |
| 二、联营企业 | | | | | | | | | | | | |
| 湖南湘电机电工程 有限公司 | 11,601,350.56 | | | | 401,928.67 | | -30,305.04 | | | | 11,972,974.19 | |
| 深圳市万禾天诺产 业运营管理有限公司 | 128,050.53 | | | | -128,050.53 | | | | | | | |
| 深圳市颐驰自动化 有限公司 | 2,232,402.05 | | | | 305,051.98 | | | | | | 2,537,454.03 | |
| 清纯半导体(宁波) 有限公司 | 18,553,884.94 | | | | -1,739,551.81 | | | | | | 16,814,333.13 | |
| 南京禾望新能源科 技有限公司 | 7,647,714.08 | | | | -160.58 | | | | | | 7,647,553.50 | |
| 欧伏电气股份有限 公司 | 55,341,943.09 | | | | 2,113,895.84 | | | | | | 57,455,838.93 | |
| 北京欧伏电气设备 有限公司 | 159,225,252.12 | | | | 4,998,116.12 | | | | | | 164,223,368.24 | |
| 禾望电气(天津)有 限公司 | 1,015,378.96 | | | | -56,118.42 | | | | | | 959,260.54 | |

| | | | | | | | | | | | | |
|-----------------|----------------|--|--------------|--|--------------|--|------------|--|--|--|----------------|--|
| 山西泓望科技有限公司 | 257,961.19 | | | | -44.33 | | | | | | 257,916.86 | |
| 安徽禾望新能源有限公司 | 1,177,131.27 | | | | -34,895.76 | | | | | | 1,142,235.51 | |
| 江苏海上国能新能源工程有限公司 | 1,227,837.55 | | | | -130,286.81 | | | | | | 1,097,550.74 | |
| 西安氢芯电气有限公司 | 13,904,752.38 | | | | -441,736.43 | | | | | | 13,463,015.95 | |
| 小计 | 272,313,658.72 | | | | 5,288,147.94 | | -30,305.04 | | | | 277,571,501.62 | |
| 合计 | 272,313,658.72 | | 1,307,863.00 | | 5,282,926.58 | | -30,305.04 | | | | 278,874,143.26 | |

(2). 长期股权投资的减值测试情况
适用 不适用

 其他说明
无

18、其他权益工具投资
(1). 其他权益工具投资情况
适用 不适用

(2). 本期存在终止确认的情况说明
适用 不适用

 其他说明：
适用 不适用

19、其他非流动金融资产
适用 不适用

单位：元 币种：人民币

| 项目 | 期末余额 | 期初余额 |
|---------------------------|--------------|--------------|
| 分类为以公允价值计量且其变动计入当期损益的金融资产 | 2,359,239.24 | 1,929,811.86 |
| 其中：权益工具投资 | 2,359,239.24 | 1,929,811.86 |
| 合计 | 2,359,239.24 | 1,929,811.86 |

 其他说明：
无

20、投资性房地产

 投资性房地产计量模式
不适用

21、固定资产
项目列示
适用 不适用

单位：元 币种：人民币

| 项目 | 期末余额 | 期初余额 |
|--------|------------------|------------------|
| 固定资产 | 1,654,437,622.21 | 1,684,540,722.77 |
| 固定资产清理 | | |
| 合计 | 1,654,437,622.21 | 1,684,540,722.77 |

 其他说明：
无

固定资产
(1). 固定资产情况

√适用 □不适用

单位：元 币种：人民币

| 项目 | 房屋及建筑物 | 机器设备 | 运输工具 | 办公设备 | 电子及其他设备 | 合计 |
|----------------|----------------|------------------|--------------|---------------|----------------|------------------|
| 一、账面原值： | | | | | | |
| 1. 期初余额 | 642,701,046.63 | 1,241,796,806.26 | 9,738,058.96 | 11,159,526.83 | 150,191,936.66 | 2,055,587,375.34 |
| 2. 本期增加金额 | | 13,580,346.56 | 106,177.00 | 1,080,634.74 | 8,655,306.43 | 23,422,464.73 |
| (1) 购置 | | 2,266,212.38 | 106,177.00 | 1,080,634.74 | 8,619,908.21 | 12,072,932.33 |
| (2) 在建工程转入 | | 11,314,134.18 | | | 35,398.22 | 11,349,532.40 |
| 3. 本期减少金额 | | 3,376,216.42 | 23,461.16 | 130,508.56 | 4,340,742.74 | 7,870,928.88 |
| (1) 处置或报废 | | 3,376,216.42 | 23,461.16 | 130,508.56 | 4,340,742.74 | 7,870,928.88 |
| 4. 期末余额 | 642,701,046.63 | 1,252,000,936.40 | 9,820,774.80 | 12,109,653.01 | 154,506,500.35 | 2,071,138,911.19 |
| 二、累计折旧 | | | | | | |
| 1. 期初余额 | 132,167,126.28 | 142,036,800.13 | 6,740,668.31 | 4,495,046.14 | 85,607,011.71 | 371,046,652.57 |
| 2. 本期增加金额 | 6,707,384.49 | 28,118,981.50 | 649,632.06 | 1,053,988.87 | 10,771,029.51 | 47,301,016.43 |
| (1) 计提 | 6,707,384.49 | 28,118,981.50 | 649,632.06 | 1,053,988.87 | 10,771,029.51 | 47,301,016.43 |
| 3. 本期减少金额 | | 6,820.23 | 20,717.62 | 90,424.38 | 1,528,417.79 | 1,646,380.02 |
| (1) 处置或报废 | | 6,820.23 | 20,717.62 | 90,424.38 | 1,528,417.79 | 1,646,380.02 |
| 4. 期末余额 | 138,874,510.77 | 170,148,961.40 | 7,369,582.75 | 5,458,610.63 | 94,849,623.43 | 416,701,288.98 |
| 三、减值准备 | | | | | | |
| 1. 期初余额 | | | | | | |
| 2. 本期增加金额 | | | | | | |
| (1) 计提 | | | | | | |
| 3. 本期减少金额 | | | | | | |
| (1) 处置或报废 | | | | | | |
| 4. 期末余额 | | | | | | |
| 四、账面价值 | | | | | | |
| 1. 期末账面价值 | 503,826,535.86 | 1,081,851,975.00 | 2,451,192.05 | 6,651,042.38 | 59,656,876.92 | 1,654,437,622.21 |
| 2. 期初账面价值 | 510,533,920.35 | 1,099,760,006.13 | 2,997,390.65 | 6,664,480.69 | 64,584,924.95 | 1,684,540,722.77 |

(2). 暂时闲置的固定资产情况
适用 不适用

(3). 通过经营租赁租出的固定资产
适用 不适用

单位：元 币种：人民币

| 项目 | 期末账面价值 |
|---------|---------------|
| 房屋建筑物 | 9,697,805.04 |
| 电子及其他设备 | 8,712,305.80 |
| 小计 | 18,410,110.84 |

(4). 未办妥产权证书的固定资产情况
适用 不适用

(5). 固定资产的减值测试情况
适用 不适用

其他说明：

适用 不适用

固定资产清理
适用 不适用

22、在建工程
项目列示
适用 不适用

单位：元 币种：人民币

| 项目 | 期末余额 | 期初余额 |
|------|---------------|--------------|
| 在建工程 | 18,095,031.63 | 9,485,031.12 |
| 工程物资 | | |
| 合计 | 18,095,031.63 | 9,485,031.12 |

其他说明：

无

在建工程
(1). 在建工程情况
适用 不适用

单位：元 币种：人民币

| 项目 | 期末余额 | | | 期初余额 | | |
|-----------|--------------|------|--------------|--------------|------|--------------|
| | 账面余额 | 减值准备 | 账面价值 | 账面余额 | 减值准备 | 账面价值 |
| 河源新园区建设项目 | 5,338,399.24 | | 5,338,399.24 | 4,953,078.14 | | 4,953,078.14 |
| 西丽实验室扩建项目 | 2,737,550.64 | | 2,737,550.64 | 2,523,326.23 | | 2,523,326.23 |
| 厂房建设项目 | 1,533,587.40 | | 1,533,587.40 | 914,382.21 | | 914,382.21 |
| 海上风电项目 | 7,869,994.35 | | 7,869,994.35 | 478,744.54 | | 478,744.54 |

| | | | | | | |
|-------------|---------------|--|---------------|--------------|--|--------------|
| 祁阳双塘农林光互补项目 | 615,500.00 | | 615,500.00 | 615,500.00 | | 615,500.00 |
| 合计 | 18,095,031.63 | | 18,095,031.63 | 9,485,031.12 | | 9,485,031.12 |

(2). 重要在建工程项目本期变动情况

适用 不适用

(3). 本期计提在建工程减值准备情况

适用 不适用

(4). 在建工程的减值测试情况

适用 不适用

其他说明

适用 不适用

工程物资

适用 不适用

23、生产性生物资产

(1). 采用成本计量模式的生产性生物资产

适用 不适用

(2). 采用成本计量模式的生产性生物资产的减值测试情况

适用 不适用

(3). 采用公允价值计量模式的生产性生物资产

适用 不适用

其他说明

适用 不适用

24、油气资产

(1). 油气资产情况

适用 不适用

(2). 油气资产的减值测试情况

适用 不适用

其他说明：

无

25、使用权资产
(1). 使用权资产情况

√适用 □不适用

单位：元 币种：人民币

| 项目 | 房屋建筑物 | 土地使用权 | 合计 |
|---------------|---------------|---------------|---------------|
| 一、账面原值 | | | |
| 1. 期初余额 | 59,441,046.56 | 23,859,445.75 | 83,300,492.31 |
| 2. 本期增加金额 | 15,188,841.23 | | 15,188,841.23 |
| (1) 租入 | 15,188,841.23 | | 15,188,841.23 |
| 3. 本期减少金额 | 12,404,992.91 | | 12,404,992.91 |
| (1) 处置 | 12,404,992.91 | | 12,404,992.91 |
| 4. 期末余额 | 62,224,894.88 | 23,859,445.75 | 86,084,340.63 |
| 二、累计折旧 | | | |
| 1. 期初余额 | 28,446,080.83 | 802,131.53 | 29,248,212.36 |
| 2. 本期增加金额 | 10,573,258.47 | 477,188.93 | 11,050,447.40 |
| (1) 计提 | 10,573,258.47 | 477,188.93 | 11,050,447.40 |
| 3. 本期减少金额 | 12,353,827.59 | | 12,353,827.59 |
| (1) 处置 | 12,353,827.59 | | 12,353,827.59 |
| 4. 期末余额 | 26,665,511.71 | 1,279,320.46 | 27,944,832.17 |
| 三、减值准备 | | | |
| 1. 期初余额 | | | |
| 2. 本期增加金额 | | | |
| (1) 计提 | | | |
| 3. 本期减少金额 | | | |
| (1) 处置 | | | |
| 4. 期末余额 | | | |
| 四、账面价值 | | | |
| 1. 期末账面价值 | 35,559,383.17 | 22,580,125.29 | 58,139,508.46 |
| 2. 期初账面价值 | 30,994,965.73 | 23,057,314.22 | 54,052,279.95 |

(2). 使用权资产的减值测试情况

□适用 √不适用

其他说明：

无

26、无形资产
(1). 无形资产情况

√适用 □不适用

单位：元 币种：人民币

| 项目 | 土地使用权 | 海域使用权 | 办公软件 | 专利技术 | 合计 |
|---------------|---------------|---------------|---------------|------------|----------------|
| 一、账面原值 | | | | | |
| 1. 期初余额 | 79,750,214.75 | 10,755,398.73 | 15,972,434.94 | 396,528.73 | 106,874,577.15 |
| 2. 本期增加金额 | | | 35,840.71 | | 35,840.71 |
| (1) 购置 | | | 35,840.71 | | 35,840.71 |
| (2) 内部研发 | | | | | |

| | | | | | |
|---------------|---------------|---------------|---------------|------------|----------------|
| (3)企业合并增加 | | | | | |
| 3. 本期减少金额 | | | | | |
| (1) 处置 | | | | | |
| 4. 期末余额 | 79,750,214.75 | 10,755,398.73 | 16,008,275.65 | 396,528.73 | 106,910,417.86 |
| 二、累计摊销 | | | | | |
| 1. 期初余额 | 11,480,483.70 | 1,344,424.83 | 11,878,383.15 | 393,802.32 | 25,097,094.00 |
| 2. 本期增加金额 | 1,111,049.34 | | 769,742.97 | 1,363.20 | 1,882,155.51 |
| (1) 计提 | 1,111,049.34 | | 769,742.97 | 1,363.20 | 1,882,155.51 |
| 3. 本期减少金额 | | | | | |
| (1) 处置 | | | | | |
| 4. 期末余额 | 12,591,533.04 | 1,344,424.83 | 12,648,126.12 | 395,165.52 | 26,979,249.51 |
| 三、减值准备 | | | | | |
| 1. 期初余额 | | | | | |
| 2. 本期增加金额 | | | | | |
| (1) 计提 | | | | | |
| 3. 本期减少金额 | | | | | |
| (1) 处置 | | | | | |
| 4. 期末余额 | | | | | |
| 四、账面价值 | | | | | |
| 1. 期末账面价值 | 67,158,681.71 | 9,410,973.90 | 3,360,149.53 | 1,363.21 | 79,931,168.35 |
| 2. 期初账面价值 | 68,269,731.05 | 9,410,973.90 | 4,094,051.79 | 2,726.41 | 81,777,483.15 |

本期末通过公司内部研发形成的无形资产占无形资产余额的比例0%

(2). 确认为无形资产的数据资源

适用 不适用

(3). 未办妥产权证书的土地使用权情况

适用 不适用

(4). 无形资产的减值测试情况

适用 不适用

其他说明：

适用 不适用

27、商誉

(1). 商誉账面原值

适用 不适用

(2). 商誉减值准备

适用 不适用

(3). 商誉所在资产组或资产组组合的相关信息
适用 不适用

资产组或资产组组合发生变化

适用 不适用

其他说明

适用 不适用

(4). 可收回金额的具体确定方法

可收回金额按公允价值减去处置费用后的净额确定

适用 不适用

可收回金额按预计未来现金流量的现值确定

适用 不适用

前述信息与以前年度减值测试采用的信息或外部信息明显不一致的差异原因

适用 不适用

公司以前年度减值测试采用信息与当年实际情况明显不一致的差异原因

适用 不适用

(5). 业绩承诺及对应商誉减值情况

形成商誉时存在业绩承诺且报告期或报告期上一期间处于业绩承诺期内

适用 不适用

其他说明：

适用 不适用

28、长期待摊费用
适用 不适用

单位：元 币种：人民币

| 项目 | 期初余额 | 本期增加金额 | 本期摊销金额 | 其他减少金额 | 期末余额 |
|-----|---------------|--------------|--------------|--------|---------------|
| 装修费 | 36,073,800.12 | 2,681,939.82 | 5,974,414.29 | | 32,781,325.65 |
| 保险费 | | 1,898,073.39 | 632,691.13 | | 1,265,382.26 |
| 合计 | 36,073,800.12 | 4,580,013.21 | 6,607,105.42 | | 34,046,707.91 |

其他说明：

无

29、递延所得税资产/递延所得税负债
(1). 未经抵销的递延所得税资产
适用 不适用

单位：元 币种：人民币

| 项目 | 期末余额 | | 期初余额 | |
|-----------|----------------|----------------|----------------|----------------|
| | 可抵扣暂时性差异 | 递延所得税资产 | 可抵扣暂时性差异 | 递延所得税资产 |
| 资产减值准备 | 626,961,975.43 | 117,177,387.41 | 586,189,268.03 | 106,813,203.84 |
| 内部交易未实现利润 | 148,652,367.73 | 35,968,296.42 | 97,334,772.31 | 23,032,242.51 |

| | | | | |
|-------|----------------|----------------|----------------|----------------|
| 可抵扣亏损 | 1,433,550.39 | 358,387.60 | 3,392,352.19 | 848,088.05 |
| 预计负债 | 5,954,335.57 | 1,644,914.17 | 4,852,074.81 | 1,165,776.91 |
| 递延收益 | 11,122,800.88 | 1,668,420.13 | 9,839,105.74 | 1,475,865.86 |
| 股份支付 | 34,556,941.67 | 5,750,393.93 | 28,883,060.67 | 4,799,662.75 |
| 租赁负债 | 23,511,821.32 | 3,824,992.11 | 17,616,901.67 | 2,761,717.58 |
| 合计 | 852,193,792.99 | 166,392,791.77 | 748,107,535.42 | 140,896,557.50 |

(2). 未经抵销的递延所得税负债

√适用 □不适用

单位：元 币种：人民币

| 项目 | 期末余额 | | 期初余额 | |
|-----------------|----------------|---------------|----------------|---------------|
| | 应纳税暂时性差异 | 递延所得税负债 | 应纳税暂时性差异 | 递延所得税负债 |
| 非同一控制企业合并资产评估增值 | | | | |
| 其他债权投资公允价值变动 | | | | |
| 其他权益工具投资公允价值变动 | | | | |
| 使用权资产 | 23,998,170.16 | 3,960,206.05 | 16,418,800.07 | 2,824,315.70 |
| 交易性金融资产公允价值变动 | 101,671,508.10 | 25,417,877.04 | 93,851,452.47 | 23,462,863.12 |
| 合计 | 125,669,678.26 | 29,378,083.09 | 110,270,252.54 | 26,287,178.82 |

(3). 以抵销后净额列示的递延所得税资产或负债

√适用 □不适用

单位：元 币种：人民币

| 项目 | 期末余额 | | 期初余额 | |
|---------|----------------|-----------------|----------------|-----------------|
| | 递延所得税资产和负债互抵金额 | 抵销后递延所得税资产或负债余额 | 递延所得税资产和负债互抵金额 | 抵销后递延所得税资产或负债余额 |
| 递延所得税资产 | 3,804,616.67 | 162,588,175.10 | 2,702,681.08 | 138,342,300.71 |
| 递延所得税负债 | 3,804,616.67 | 25,573,466.42 | 2,702,681.08 | 23,584,497.74 |

(4). 未确认递延所得税资产明细

√适用 □不适用

单位：元 币种：人民币

| 项目 | 期末余额 | 期初余额 |
|----------|----------------|----------------|
| 可抵扣暂时性差异 | 245,216,681.65 | 248,508,008.34 |
| 可抵扣亏损 | 154,945,536.97 | 153,263,509.29 |
| 合计 | 400,162,218.62 | 401,771,517.63 |

(5). 未确认递延所得税资产的可抵扣亏损将于以下年度到期

√适用 □不适用

单位：元 币种：人民币

| 年份 | 期末金额 | 期初金额 | 备注 |
|-------|----------------|----------------|----|
| 2025年 | 5,468,906.28 | 5,470,160.60 | |
| 2026年 | 6,815,030.70 | 8,035,787.46 | |
| 2027年 | 31,619,874.53 | 37,374,594.60 | |
| 2028年 | 31,375,458.12 | 31,981,758.98 | |
| 2029年 | 70,320,019.73 | 70,401,207.65 | |
| 2030年 | 9,346,247.61 | | |
| 合计 | 154,945,536.97 | 153,263,509.29 | / |

其他说明：

适用 不适用

30、其他非流动资产

适用 不适用

单位：元 币种：人民币

| 项目 | 期末余额 | | | 期初余额 | | |
|-------------|----------------|---------------|----------------|----------------|---------------|----------------|
| | 账面余额 | 减值准备 | 账面价值 | 账面余额 | 减值准备 | 账面价值 |
| 合同取得成本 | | | | | | |
| 合同履约成本 | | | | | | |
| 应收退货成本 | | | | | | |
| 合同资产 | 202,895,815.06 | 21,985,037.62 | 180,910,777.44 | 183,389,371.18 | 20,039,702.25 | 163,349,668.93 |
| 预付购置长期资产的款项 | 4,169,019.75 | | 4,169,019.75 | 5,439,891.21 | | 5,439,891.21 |
| 合计 | 207,064,834.81 | 21,985,037.62 | 185,079,797.19 | 188,829,262.39 | 20,039,702.25 | 168,789,560.14 |

其他说明：

1) 明细情况

| 项目 | 期末数 | | |
|-------|----------------|---------------|----------------|
| | 账面余额 | 减值准备 | 账面价值 |
| 应收质保金 | 202,895,815.06 | 21,985,037.62 | 180,910,777.44 |
| 小计 | 202,895,815.06 | 21,985,037.62 | 180,910,777.44 |

(续上表)

| 项目 | 期初数 | | |
|-------|----------------|---------------|----------------|
| | 账面余额 | 减值准备 | 账面价值 |
| 应收质保金 | 183,389,371.18 | 20,039,702.25 | 163,349,668.93 |
| 小计 | 183,389,371.18 | 20,039,702.25 | 163,349,668.93 |

2) 减值准备计提情况

① 类别明细情况

| 种类 | 期末数 | | |
|----|------|------|------|
| | 账面余额 | 减值准备 | 账面价值 |

| | 金额 | 比例 (%) | 金额 | 计提比例 (%) | |
|-----------|----------------|--------|---------------|----------|----------------|
| 单项计提减值准备 | | | | | |
| 按组合计提减值准备 | 202,895,815.06 | 100.00 | 21,985,037.62 | 10.84 | 180,910,777.44 |
| 合计 | 202,895,815.06 | 100.00 | 21,985,037.62 | 10.84 | 180,910,777.44 |

(续上表)

| 种类 | 期初数 | | | | 账面价值 |
|-----------|----------------|--------|---------------|----------|----------------|
| | 账面余额 | | 减值准备 | | |
| | 金额 | 比例 (%) | 金额 | 计提比例 (%) | |
| 单项计提减值准备 | | | | | |
| 按组合计提减值准备 | 183,389,371.18 | 100.00 | 20,039,702.25 | 10.93 | 163,349,668.93 |
| 合计 | 183,389,371.18 | 100.00 | 20,039,702.25 | 10.93 | 163,349,668.93 |

② 采用组合计提减值准备的合同资产

| 项目 | 期末数 | | |
|------|----------------|---------------|----------|
| | 账面余额 | 减值准备 | 计提比例 (%) |
| 账龄组合 | 202,895,815.06 | 21,985,037.62 | 10.84 |
| 小计 | 202,895,815.06 | 21,985,037.62 | 10.84 |

3) 减值准备变动情况

| 项目 | 期初数 | 本期变动金额 | | | | 期末数 |
|-----------|---------------|--------------|-------|-------|----|---------------|
| | | 计提 | 收回或转回 | 转销/核销 | 其他 | |
| 单项计提减值准备 | | | | | | |
| 按组合计提减值准备 | 20,039,702.25 | 1,945,335.37 | | | | 21,985,037.62 |
| 合计 | 20,039,702.25 | 1,945,335.37 | | | | 21,985,037.62 |

31、所有权或使用权受限资产

√适用 □不适用

单位：元 币种：人民币

| 项目 | 期末 | | | | 期初 | | | |
|---------|------------------|------------------|------|---------------|------------------|------------------|------|---------------|
| | 账面余额 | 账面价值 | 受限类型 | 受限情况 | 账面余额 | 账面价值 | 受限类型 | 受限情况 |
| 货币资金 | 485,984,016.96 | 485,984,016.96 | 其他 | 应付票据保证金、保函保证金 | 499,284,978.12 | 499,284,978.12 | 其他 | 应付票据保证金、保函保证金 |
| 应收票据 | | | | | | | | |
| 存货 | | | | | | | | |
| 其中：数据资源 | | | | | | | | |
| 固定资产 | 310,607,569.70 | 199,256,880.20 | 抵押 | 房产抵押 | 310,607,569.70 | 202,297,748.21 | 抵押 | 房产抵押 |
| 无形资产 | 54,342,702.13 | 45,648,995.58 | 抵押 | 借款抵押 | 54,342,702.13 | 46,388,547.06 | 抵押 | 借款抵押 |
| 其中：数据资源 | | | | | | | | |
| 交易性金融资产 | 281,591,774.20 | 281,591,774.20 | 质押 | 股权质押 | 269,259,884.77 | 269,259,884.77 | 质押 | 股权质押 |
| 应收账款 | 243,485,164.68 | 243,306,110.88 | 质押 | 借款质押 | 213,135,845.37 | 212,961,128.79 | 质押 | 借款质押 |
| 长期股权投资 | | | 质押 | 股权质押 | 128,050.53 | 128,050.53 | 质押 | 股权质押 |
| 合计 | 1,376,011,227.67 | 1,255,787,777.82 | / | / | 1,346,759,030.62 | 1,230,320,337.48 | / | / |

其他说明：

无

32、短期借款
(1). 短期借款分类
 适用 不适用

单位：元 币种：人民币

| 项目 | 期末余额 | 期初余额 |
|------|---------------|---------------|
| 质押借款 | | |
| 抵押借款 | | |
| 保证借款 | 30,000,000.00 | 30,000,000.00 |
| 信用借款 | 50,000,000.00 | |
| 合计 | 80,000,000.00 | 30,000,000.00 |

短期借款分类的说明：

无

(2). 已逾期未偿还的短期借款情况
 适用 不适用

其他说明：

 适用 不适用

33、交易性金融负债
 适用 不适用

其他说明：

 适用 不适用

34、衍生金融负债
 适用 不适用

35、应付票据
 适用 不适用

单位：元 币种：人民币

| 种类 | 期末余额 | 期初余额 |
|--------|------------------|------------------|
| 商业承兑汇票 | | |
| 银行承兑汇票 | 1,006,090,087.09 | 1,061,843,057.42 |
| 合计 | 1,006,090,087.09 | 1,061,843,057.42 |

本期末已到期未支付的应付票据总额为0元。到期未付的原因是无

36、应付账款
(1). 应付账款列示
 适用 不适用

单位：元 币种：人民币

| 项目 | 期末余额 | 期初余额 |
|-----------|----------------|----------------|
| 应付货款及运费 | 853,881,921.20 | 627,840,582.81 |
| 应付长期资产购置款 | 40,423,068.51 | 57,841,084.14 |
| 工程款 | 6,167,625.08 | 13,711,944.09 |
| 服务费 | 31,715,325.19 | 33,959,634.20 |
| 合计 | 932,187,939.98 | 733,353,245.24 |

(2). 账龄超过1年或逾期的重要应付账款
适用 不适用

其他说明：

适用 不适用

37、预收款项
(1). 预收账款项列示
适用 不适用

(2). 账龄超过1年的重要预收款项
适用 不适用

(3). 报告期内账面价值发生重大变动的金额和原因
适用 不适用

其他说明：

适用 不适用

38、合同负债
(1). 合同负债情况
适用 不适用

单位：元 币种：人民币

| 项目 | 期末余额 | 期初余额 |
|----|----------------|----------------|
| 货款 | 216,581,651.56 | 128,123,301.61 |
| 合计 | 216,581,651.56 | 128,123,301.61 |

(2). 账龄超过1年的重要合同负债
适用 不适用

(3). 报告期内账面价值发生重大变动的金额和原因
适用 不适用

其他说明：

适用 不适用

39、应付职工薪酬
(1). 应付职工薪酬列示
适用 不适用

单位：元 币种：人民币

| 项目 | 期初余额 | 本期增加 | 本期减少 | 期末余额 |
|----------------|----------------|----------------|----------------|---------------|
| 一、短期薪酬 | 142,527,133.42 | 292,968,533.71 | 343,440,504.72 | 92,055,162.41 |
| 二、离职后福利-设定提存计划 | | 16,522,468.26 | 16,522,468.26 | |
| 三、辞退福利 | | | | |
| 四、一年内到期的其他福利 | | | | |
| 合计 | 142,527,133.42 | 309,491,001.97 | 359,962,972.98 | 92,055,162.41 |

(2). 短期薪酬列示

√适用 □不适用

单位：元 币种：人民币

| 项目 | 期初余额 | 本期增加 | 本期减少 | 期末余额 |
|---------------|----------------|----------------|----------------|---------------|
| 一、工资、奖金、津贴和补贴 | 142,493,883.46 | 271,980,134.47 | 322,453,157.08 | 92,020,860.85 |
| 二、职工福利费 | | 8,871,518.97 | 8,871,518.97 | |
| 三、社会保险费 | 33,249.96 | 6,922,920.10 | 6,921,868.50 | 34,301.56 |
| 其中：医疗保险费 | | 5,811,715.56 | 5,811,715.56 | |
| 工伤保险费 | | 484,499.72 | 484,499.72 | |
| 生育保险费 | | 409,858.20 | 409,858.20 | |
| 其他保险 | 33,249.96 | 216,846.62 | 215,795.02 | 34,301.56 |
| 四、住房公积金 | | 4,937,465.31 | 4,937,465.31 | |
| 五、工会经费和职工教育经费 | | 256,494.86 | 256,494.86 | |
| 六、短期带薪缺勤 | | | | |
| 七、短期利润分享计划 | | | | |
| 合计 | 142,527,133.42 | 292,968,533.71 | 343,440,504.72 | 92,055,162.41 |

(3). 设定提存计划列示

√适用 □不适用

单位：元 币种：人民币

| 项目 | 期初余额 | 本期增加 | 本期减少 | 期末余额 |
|----------|------|---------------|---------------|------|
| 1、基本养老保险 | | 15,875,673.90 | 15,875,673.90 | |
| 2、失业保险费 | | 646,794.36 | 646,794.36 | |
| 3、企业年金缴费 | | | | |
| 合计 | | 16,522,468.26 | 16,522,468.26 | |

其他说明：

□适用 √不适用

40、应交税费

√适用 □不适用

单位：元 币种：人民币

| 项目 | 期末余额 | 期初余额 |
|----------|---------------|---------------|
| 增值税 | 3,015,584.58 | 18,292,974.76 |
| 企业所得税 | 39,168,723.64 | 45,132,321.23 |
| 个人所得税 | 2,806,652.71 | 28,263,405.04 |
| 城市维护建设税 | 739,834.33 | 963,889.44 |
| 教育费附加 | 317,609.80 | 413,069.99 |
| 地方教育附加 | 211,739.86 | 275,379.99 |
| 印花税 | 1,030,360.06 | 1,323,323.81 |
| 房产税 | 764,984.88 | 762,232.59 |
| 土地使用税 | 41,649.25 | 41,649.25 |
| 地方水利建设基金 | | 2,248.90 |
| 合计 | 48,097,139.11 | 95,470,495.00 |

其他说明：

无

41、其他应付款
(1). 项目列示

√适用 □不适用

单位：元 币种：人民币

| 项目 | 期末余额 | 期初余额 |
|-------|---------------|---------------|
| 应付利息 | 6,303,399.34 | 6,303,399.34 |
| 应付股利 | | |
| 其他应付款 | 26,056,378.54 | 25,867,504.08 |
| 合计 | 32,359,777.88 | 32,170,903.42 |

(2). 应付利息

√适用 □不适用

单位：元 币种：人民币

| 项目 | 期末余额 | 期初余额 |
|-------------------|--------------|--------------|
| 分期付息到期还本的长期借款利息 | | |
| 企业债券利息 | | |
| 短期借款应付利息 | | |
| 划分为金融负债的优先股\永续债利息 | | |
| 利息支出 | 6,303,399.34 | 6,303,399.34 |
| 合计 | 6,303,399.34 | 6,303,399.34 |

逾期的重要应付利息：

□适用 √不适用

其他说明：

□适用 √不适用

(3). 应付股利

□适用 √不适用

(4). 其他应付款

按款项性质列示其他应付款

√适用 □不适用

单位：元 币种：人民币

| 项目 | 期末余额 | 期初余额 |
|---------|---------------|---------------|
| 应付员工报销款 | 2,967,719.55 | 10,117,229.69 |
| 押金保证金 | 1,695,496.00 | 1,811,697.01 |
| 往来款 | 21,393,162.99 | 13,938,577.38 |
| 合计 | 26,056,378.54 | 25,867,504.08 |

账龄超过1年或逾期的重要其他应付款

□适用 √不适用

其他说明：

□适用 √不适用

42、持有待售负债
适用 不适用

43、1年内到期的非流动负债
适用 不适用

单位：元 币种：人民币

| 项目 | 期末余额 | 期初余额 |
|-------------|----------------|----------------|
| 1年内到期的长期借款 | 89,397,555.46 | 67,773,396.23 |
| 1年内到期的应付债券 | | |
| 1年内到期的长期应付款 | 13,748,259.27 | 18,591,731.42 |
| 1年内到期的租赁负债 | 18,487,085.71 | 16,623,312.30 |
| 合计 | 121,632,900.44 | 102,988,439.95 |

其他说明：

无

44、其他流动负债
适用 不适用

单位：元 币种：人民币

| 项目 | 期末余额 | 期初余额 |
|---------------|---------------|---------------|
| 短期应付债券 | | |
| 应付退货款 | | |
| 待转销项税额 | 28,930,727.27 | 17,960,097.05 |
| 已背书未到期的商业承兑汇票 | | |
| 合计 | 28,930,727.27 | 17,960,097.05 |

短期应付债券的增减变动：

适用 不适用

其他说明：

适用 不适用

45、长期借款
(1). 长期借款分类
适用 不适用

单位：元 币种：人民币

| 项目 | 期末余额 | 期初余额 |
|------------|----------------|----------------|
| 质押借款 | | |
| 抵押借款 | 82,925,777.46 | 91,262,474.72 |
| 保证借款 | 90,800,000.00 | |
| 信用借款 | 323,572,000.00 | 266,644,802.74 |
| 质押、抵押及保证借款 | 344,444,123.78 | 367,538,383.01 |
| 合计 | 841,741,901.24 | 725,445,660.47 |

长期借款分类的说明：

无

其他说明

适用 不适用

46、应付债券**(1). 应付债券**适用 不适用**(2). 应付债券的具体情况：（不包括划分为金融负债的优先股、永续债等其他金融工具）**适用 不适用**(3). 可转换公司债券的说明**适用 不适用

转股权会计处理及判断依据

适用 不适用**(4). 划分为金融负债的其他金融工具说明**

期末发行在外的优先股、永续债等其他金融工具基本情况

适用 不适用

期末发行在外的优先股、永续债等金融工具变动情况表

适用 不适用

其他金融工具划分为金融负债的依据说明

适用 不适用

其他说明：

适用 不适用**47、租赁负债**适用 不适用

单位：元 币种：人民币

| 项目 | 期末余额 | 期初余额 |
|------------|---------------|---------------|
| 尚未支付的租赁付款额 | 18,895,266.56 | 16,238,404.43 |
| 减：未确认融资费用 | 649,476.52 | 594,831.21 |
| 合计 | 18,245,790.04 | 15,643,573.22 |

其他说明：

无

48、长期应付款**项目列示**适用 不适用

单位：元 币种：人民币

| 项目 | 期末余额 | 期初余额 |
|-------|----------------|----------------|
| 长期应付款 | 392,388,962.93 | 385,842,213.06 |
| 专项应付款 | | |
| 合计 | 392,388,962.93 | 385,842,213.06 |

其他说明：

无

长期应付款
 适用 不适用

单位：元 币种：人民币

| 项目 | 期末余额 | 期初余额 |
|-----------|----------------|----------------|
| 海域使用权 | 14,654,206.00 | 14,654,206.00 |
| 凤山光伏发电 | 487,171,005.90 | 526,882,805.49 |
| 减：未确认融资费用 | 109,436,248.97 | 155,694,798.43 |
| 合计 | 392,388,962.93 | 385,842,213.06 |

其他说明：

无

专项应付款
 适用 不适用

49、长期应付职工薪酬
 适用 不适用

50、预计负债
 适用 不适用

单位：元 币种：人民币

| 项目 | 期末余额 | 期初余额 | 形成原因 |
|----------|--------------|---------------|------|
| 对外提供担保 | | | |
| 未决诉讼 | | | |
| 产品质量保证 | 8,968,339.60 | 13,703,991.93 | 服务承诺 |
| 重组义务 | | | |
| 待执行的亏损合同 | | | |
| 应付退货款 | | | |
| 其他 | | | |
| 合计 | 8,968,339.60 | 13,703,991.93 | / |

其他说明，包括重要预计负债的相关重要假设、估计说明：

无

51、递延收益

递延收益情况

 适用 不适用

单位：元 币种人民币

| 项目 | 期初余额 | 本期增加 | 本期减少 | 期末余额 | 形成原因 |
|------|--------------|--------------|--------------|---------------|-----------------------------------|
| 政府补助 | 9,839,105.74 | 2,704,840.00 | 1,421,144.85 | 11,122,800.88 | 收到与资产相关及用于补偿公司以后期间的相关成本费用或损失的政府补助 |
| 合计 | 9,839,105.74 | 2,704,840.00 | 1,421,144.85 | 11,122,800.88 | / |

其他说明：

适用 不适用

52、其他非流动负债

适用 不适用

单位：元 币种：人民币

| 项目 | 期末余额 | 期初余额 |
|------|---------------|---------------|
| 合同负债 | 24,812,912.14 | 30,155,055.09 |
| 合计 | 24,812,912.14 | 30,155,055.09 |

其他说明：

无

53、股本

适用 不适用

单位：元 币种：人民币

| | 期初余额 | 本次变动增减(+、-) | | | | | 期末余额 |
|------|----------------|---------------|----|-------|----|---------------|----------------|
| | | 发行新股 | 送股 | 公积金转股 | 其他 | 小计 | |
| 股份总数 | 443,992,329.00 | 10,478,760.00 | | | | 10,478,760.00 | 454,471,089.00 |

其他说明：

公司股本本期增减变动中增加金额 10,478,760.00 元。增加金额为 2021 年公司授予员工股权激励计划和 2023 年公司授予员工股权激励计划，2025 年上半年度激励对象通过自主行权方式行权 10,478,760.00 股，已在中国证券登记结算有限责任公司上海分公司完成过户登记。其中，第一季度激励对象通过自主行权方式行权 8,664,840.00 股，行权缴款资金为 219,299,067.81 元，使得公司新增实收资本 8,664,840.00 元，新增资本溢价（股本溢价）210,634,227.81 元；第二季度激励对象通过自主行权方式行权 1,813,920.00 股，缴款资金共 46,047,843.02 元，使得公司新增实收资本 1,813,920.00 元，新增资本溢价（股本溢价）44,233,923.02 元。

54、其他权益工具

(1). 期末发行在外的优先股、永续债等其他金融工具基本情况

适用 不适用

(2). 期末发行在外的优先股、永续债等金融工具变动情况表

适用 不适用

其他权益工具本期增减变动情况、变动原因说明，以及相关会计处理的依据：

适用 不适用

其他说明：

适用 不适用

55、资本公积

√适用 □不适用

单位：元 币种：人民币

| 项目 | 期初余额 | 本期增加 | 本期减少 | 期末余额 |
|------------|------------------|----------------|---------------|------------------|
| 资本溢价（股本溢价） | 1,165,504,998.31 | 287,122,143.75 | | 1,452,627,142.06 |
| 其他资本公积 | 57,648,594.44 | 6,374,437.38 | 26,289,992.92 | 37,733,038.90 |
| 合计 | 1,223,153,592.75 | 293,496,581.13 | 26,289,992.92 | 1,490,360,180.96 |

其他说明，包括本期增减变动情况、变动原因说明：

1) 股本溢价本期增加 287,122,143.75 元，其中股本溢价 254,868,150.83 元为股票期权行权变动导致的，情况详见第八节财务报告七（53）之说明，26,289,992.92 元为股票期权行权解禁导致从其他资本公积转为股本溢价，5,964,000.00 元为股东违反承诺减持公司股份收到的赔偿款。

2) 其他资本公积本期增加 6,374,437.38 元，其中 6,404,742.42 元为实施股权激励授予股票期权在行权等待期按照授予日权益工具的公允价值计入成本费用和其他资本公积，联营企业净资产变化导致本公司计入其他资本公积增加-30,305.04 元；其他资本公积本期减少 26,289,992.92 元，为股票期权行权导致其他资本公积结转到资本溢价（股本溢价）。

56、库存股

√适用 □不适用

单位：元 币种：人民币

| 项目 | 期初余额 | 本期增加 | 本期减少 | 期末余额 |
|------|---------------|------|------|---------------|
| 股份回购 | 24,799,005.00 | | | 24,799,005.00 |
| 合计 | 24,799,005.00 | | | 24,799,005.00 |

其他说明，包括本期增减变动情况、变动原因说明：

无

57、其他综合收益

√适用 □不适用

单位：元 币种：人民币

| 项目 | 期初余额 | 本期发生金额 | | | | | 税后归属于母公司 | 税后归属于少数股东 | 期末余额 |
|--------------------|-------------|------------|--------------------|----------------------|---------|------------|----------|------------|------|
| | | 本期所得税前发生额 | 减：前期计入其他综合收益当期转入损益 | 减：前期计入其他综合收益当期转入留存收益 | 减：所得税费用 | | | | |
| 一、不能重分类进损益的其他综合收益 | | | | | | | | | |
| 其中：重新计量设定受益计划变动额 | | | | | | | | | |
| 权益法下不能转损益的其他综合收益 | | | | | | | | | |
| 其他权益工具投资公允价值变动 | | | | | | | | | |
| 企业自身信用风险公允价值变动 | | | | | | | | | |
| 二、将重分类进损益的其他综合收益 | -362,910.22 | 872,477.05 | | | | 872,477.05 | | 509,566.83 | |
| 其中：权益法下可转损益的其他综合收益 | | | | | | | | | |
| 其他债权投资公允价值变动 | | | | | | | | | |
| 金融资产重分类计入其他综合收益的金额 | | | | | | | | | |
| 其他债权投资信用减值准备 | | | | | | | | | |
| 现金流量套期储备 | | | | | | | | | |
| 外币财务报表折算差额 | -362,910.22 | 872,477.05 | | | | 872,477.05 | | 509,566.83 | |
| 其他综合收益合计 | -362,910.22 | 872,477.05 | | | | 872,477.05 | | 509,566.83 | |

其他说明，包括对现金流量套期损益的有效部分转为被套期项目初始确认金额调整：

无

58、专项储备

√适用 □不适用

单位：元 币种：人民币

| 项目 | 期初余额 | 本期增加 | 本期减少 | 期末余额 |
|-------|--------------|--------------|------------|--------------|
| 安全生产费 | 2,081,130.36 | 1,209,948.30 | 630,483.41 | 2,660,595.25 |
| 合计 | 2,081,130.36 | 1,209,948.30 | 630,483.41 | 2,660,595.25 |

其他说明，包括本期增减变动情况、变动原因说明：

无

59、盈余公积

√适用 □不适用

单位：元 币种：人民币

| 项目 | 期初余额 | 本期增加 | 本期减少 | 期末余额 |
|--------|----------------|------|------|----------------|
| 法定盈余公积 | 221,996,164.50 | | | 221,996,164.50 |
| 任意盈余公积 | | | | |
| 储备基金 | | | | |
| 企业发展基金 | | | | |
| 其他 | | | | |
| 合计 | 221,996,164.50 | | | 221,996,164.50 |

盈余公积说明，包括本期增减变动情况、变动原因说明：

无

60、未分配利润

√适用 □不适用

单位：元 币种：人民币

| 项目 | 本期 | 上年度 |
|-----------------------|------------------|------------------|
| 调整前上期末未分配利润 | 2,435,539,677.95 | 2,083,834,363.21 |
| 调整期初未分配利润合计数（调增+，调减-） | | |
| 调整后期初未分配利润 | 2,435,539,677.95 | 2,083,834,363.21 |
| 加：本期归属于母公司所有者的净利润 | 242,684,207.42 | 440,578,959.24 |
| 减：提取法定盈余公积 | | 382,664.50 |
| 提取任意盈余公积 | | |
| 提取一般风险准备 | | |
| 应付普通股股利 | 58,258,478.80 | 88,490,980.00 |
| 转作股本的普通股股利 | | |
| 期末未分配利润 | 2,619,965,406.57 | 2,435,539,677.95 |

调整期初未分配利润明细：

- 1、由于《企业会计准则》及其相关新规定进行追溯调整，影响期初未分配利润0元。
- 2、由于会计政策变更，影响期初未分配利润0元。
- 3、由于重大会计差错更正，影响期初未分配利润0元。
- 4、由于同一控制导致的合并范围变更，影响期初未分配利润0元。
- 5、其他调整合计影响期初未分配利润0元。

61、营业收入和营业成本

(1). 营业收入和营业成本情况

√适用 □不适用

单位：元 币种：人民币

| 项目 | 本期发生额 | | 上期发生额 | |
|------|------------------|------------------|------------------|----------------|
| | 收入 | 成本 | 收入 | 成本 |
| 主营业务 | 1,844,655,999.39 | 1,190,815,883.27 | 1,360,190,977.78 | 841,881,387.63 |
| 其他业务 | 39,642,988.53 | 2,736,107.25 | 21,394,970.92 | 7,096,047.05 |
| 合计 | 1,884,298,987.92 | 1,193,551,990.52 | 1,381,585,948.70 | 848,977,434.68 |

(2). 营业收入、营业成本的分解信息
适用 不适用

单位：元 币种：人民币

| 合同分类 | 合计 | |
|------------|------------------|------------------|
| | 营业收入 | 营业成本 |
| 商品类型 | | |
| 新能源电控业务 | 1,524,083,771.28 | 1,029,385,099.64 |
| 工程传动业务 | 225,999,010.87 | 118,168,088.76 |
| 其他 | 114,700,840.28 | 45,998,802.12 |
| 小计 | 1,864,783,622.43 | 1,193,551,990.52 |
| 按经营地区分类 | | |
| 国内 | 1,717,181,524.07 | 1,126,609,763.88 |
| 国外 | 147,602,098.36 | 66,942,226.64 |
| 小计 | 1,864,783,622.43 | 1,193,551,990.52 |
| 按商品转让的时间分类 | | |
| 在某一时点转让 | 1,864,783,622.43 | 1,370,257,800.46 |
| 小计 | 1,864,783,622.43 | 1,370,257,800.46 |
| 合计 | 1,864,783,622.43 | 1,193,551,990.52 |

其他说明

适用 不适用

(3). 履约义务的说明
适用 不适用

(4). 分摊至剩余履约义务的说明
适用 不适用

(5). 重大合同变更或重大交易价格调整
适用 不适用

其他说明：

无

62、税金及附加
适用 不适用

单位：元 币种：人民币

| 项目 | 本期发生额 | 上期发生额 |
|---------|--------------|--------------|
| 城市维护建设税 | 6,031,293.94 | 6,051,648.41 |
| 教育费附加 | 2,590,664.57 | 2,571,691.65 |

| | | |
|----------|---------------|---------------|
| 资源税 | | |
| 房产税 | 1,549,719.57 | 1,538,986.25 |
| 土地使用税 | 62,477.08 | 91,631.55 |
| 车船使用税 | | |
| 印花税 | 2,336,163.06 | 1,758,058.79 |
| 地方教育附加 | 1,728,303.49 | 1,764,545.86 |
| 地方水利建设基金 | 22,526.07 | |
| 耕地占用税 | 142,632.48 | |
| 其他 | 4,436.03 | 20,234.40 |
| 合计 | 14,468,216.29 | 13,796,796.91 |

其他说明：

无

63、销售费用

适用 不适用

单位：元 币种：人民币

| 项目 | 本期发生额 | 上期发生额 |
|-------|----------------|----------------|
| 职工薪酬 | 81,670,853.58 | 65,994,262.88 |
| 业务宣传费 | 35,585,351.45 | 30,619,419.29 |
| 交通差旅费 | 21,203,374.21 | 17,646,056.87 |
| 招待费 | 12,585,022.85 | 10,605,074.13 |
| 办公费 | 1,987,727.22 | 2,201,542.08 |
| 其他 | 12,787,822.27 | 8,914,528.19 |
| 合计 | 165,820,151.58 | 135,980,883.44 |

其他说明：

无

64、管理费用

适用 不适用

单位：元 币种：人民币

| 项目 | 本期发生额 | 上期发生额 |
|----------|---------------|---------------|
| 职工薪酬 | 33,927,525.95 | 30,960,900.38 |
| 股份支付 | 6,404,742.42 | 13,737,473.72 |
| 办公费 | 8,614,019.14 | 6,210,992.33 |
| 咨询及中介服务费 | 5,809,495.17 | 6,601,539.68 |
| 折旧费 | 7,094,888.15 | 5,338,388.26 |
| 装修费 | 152,597.63 | 2,123.04 |
| 交通费 | 1,001,917.30 | 1,035,184.10 |
| 其他 | 6,065,184.21 | 4,266,932.06 |
| 合计 | 69,070,369.97 | 68,153,533.57 |

其他说明：

无

65、研发费用

适用 不适用

单位：元 币种：人民币

| 项目 | 本期发生额 | 上期发生额 |
|----------|----------------|----------------|
| 职工薪酬 | 133,342,188.67 | 121,083,161.94 |
| 物料费 | 6,326,838.08 | 14,639,513.08 |
| 折旧摊销 | 13,905,490.86 | 14,400,385.55 |
| 认证及技术服务费 | 3,502,083.57 | 2,773,050.27 |
| 办公费 | 6,060,153.25 | 6,178,130.91 |
| 加工维修费 | 1,777,871.39 | 1,408,389.35 |
| 其他 | 324,463.43 | 669,057.84 |
| 合计 | 165,239,089.25 | 161,151,688.94 |

其他说明：

无

66、财务费用

 适用 不适用

单位：元 币种：人民币

| 项目 | 本期发生额 | 上期发生额 |
|--------|---------------|---------------|
| 利息支出 | 21,507,582.66 | 14,510,574.78 |
| 贴现支出 | | |
| 利息收入 | -3,129,870.20 | -3,569,944.58 |
| 汇兑损失 | -2,455,747.80 | -721,809.37 |
| 手续费及其他 | 3,141,680.93 | 1,331,183.07 |
| 合计 | 19,063,645.59 | 11,550,003.90 |

其他说明：

无

67、其他收益

 适用 不适用

单位：元 币种：人民币

| 按性质分类 | 本期发生额 | 上期发生额 |
|--------------|---------------|---------------|
| 与资产相关的政府补助 | 668,281.89 | 1,039,181.16 |
| 与收益相关的政府补助 | 38,175,203.60 | 53,298,491.78 |
| 代扣个人所得税手续费返还 | 856,687.99 | 102,104.33 |
| 合计 | 39,700,173.48 | 54,439,777.27 |

其他说明：

无

68、投资收益

 适用 不适用

单位：元 币种：人民币

| 项目 | 本期发生额 | 上期发生额 |
|----------------------|--------------|--------------|
| 权益法核算的长期股权投资收益 | 5,282,926.58 | 2,053,638.04 |
| 处置长期股权投资产生的投资收益 | | |
| 交易性金融资产在持有期间的投资收益 | | |
| 其他权益工具投资在持有期间取得的股利收入 | | |
| 债权投资在持有期间取得的利息收入 | | |
| 其他债权投资在持有期间取得的利息收入 | | |
| 处置交易性金融资产取得的投资收益 | | |

| | | |
|-------------------|--------------|---------------|
| 处置其他权益工具投资取得的投资收益 | | |
| 处置债权投资取得的投资收益 | | |
| 处置其他债权投资取得的投资收益 | | |
| 债务重组收益 | | |
| 处置金融工具取得的投资收益 | 3,823,274.36 | -2,033,000.50 |
| 合计 | 9,106,200.94 | 20,637.54 |

其他说明：

无

69、净敞口套期收益

适用 不适用

70、公允价值变动收益

适用 不适用

单位：元 币种：人民币

| 产生公允价值变动收益的来源 | 本期发生额 | 上期发生额 |
|----------------------|--------------|----------------|
| 交易性金融资产 | 8,249,483.01 | -19,033,430.05 |
| 其中：衍生金融工具产生的公允价值变动收益 | | |
| 交易性金融负债 | | |
| 按公允价值计量的投资性房地产 | | |
| 合计 | 8,249,483.01 | -19,033,430.05 |

其他说明：

无

71、信用减值损失

适用 不适用

单位：元 币种：人民币

| 项目 | 本期发生额 | 上期发生额 |
|-----------------|----------------|---------------|
| 应收票据坏账损失 | 7,352,769.07 | -829,999.62 |
| 应收账款坏账损失 | -41,866,022.64 | -6,539,870.31 |
| 其他应收款坏账损失 | -1,737,362.43 | 13,976,609.98 |
| 债权投资减值损失 | | |
| 其他债权投资减值损失 | | |
| 长期应收款坏账损失 | -93,750.00 | -30,553.70 |
| 财务担保相关减值损失 | | |
| 应收款项融资减值损失 | 789,048.67 | 1,159,102.45 |
| 一年内到期的非流动资产坏账损失 | -391,378.45 | -117,195.87 |
| 合计 | -35,946,695.78 | 7,618,092.93 |

其他说明：

无

72、资产减值损失

适用 不适用

单位：元 币种：人民币

| 项目 | 本期发生额 | 上期发生额 |
|------------|---------------|------------|
| 一、合同资产减值损失 | -5,381,516.56 | 837,939.63 |

| | | |
|---------------------|---------------|------------|
| 二、存货跌价损失及合同履约成本减值损失 | -844,012.53 | |
| 三、长期股权投资减值损失 | | |
| 四、投资性房地产减值损失 | | |
| 五、固定资产减值损失 | | |
| 六、工程物资减值损失 | | |
| 七、在建工程减值损失 | | |
| 八、生产性生物资产减值损失 | | |
| 九、油气资产减值损失 | | |
| 十、无形资产减值损失 | | |
| 十一、商誉减值损失 | | |
| 十二、其他 | | |
| 合计 | -6,225,529.09 | 837,939.63 |

其他说明：

无

73、资产处置收益

 适用 不适用

单位：元 币种：人民币

| 项目 | 本期发生额 | 上期发生额 |
|-----------|-------|-----------|
| 固定资产处置收益 | | |
| 使用权资产处置收益 | | -2,809.58 |
| 合计 | | -2,809.58 |

其他说明：

 适用 不适用

74、营业外收入

 适用 不适用

单位：元 币种：人民币

| 项目 | 本期发生额 | 上期发生额 | 计入当期非经常性损益的金额 |
|-------------|------------|------------|---------------|
| 非流动资产处置利得合计 | | | |
| 其中：固定资产处置利得 | | | |
| 无形资产处置利得 | | | |
| 债务重组利得 | | | |
| 非货币性资产交换利得 | | | |
| 接受捐赠 | | | |
| 政府补助 | | | |
| 违约赔偿收入 | 145,737.70 | 119,430.62 | |
| 其他 | 0.18 | 3,216.30 | |
| 合计 | 145,737.88 | 122,646.92 | |

其他说明：

 适用 不适用

75、营业外支出

 适用 不适用

单位：元 币种：人民币

| 项目 | 本期发生额 | 上期发生额 | 计入当期非经常性损益的金额 |
|-------------|------------|--------------|---------------|
| 非流动资产处置损失合计 | 321,770.97 | 36,323.50 | |
| 其中：固定资产处置损失 | 321,770.97 | 36,323.50 | |
| 无形资产处置损失 | | | |
| 债务重组损失 | | | |
| 非货币性资产交换损失 | | | |
| 对外捐赠 | 20,000.00 | 320,000.00 | |
| 罚款及违约金 | 82,808.10 | 437,325.99 | |
| 滞纳金 | 80,161.46 | 1,221,419.94 | |
| 其他 | 8,039.52 | 998,460.60 | |
| 合计 | 512,780.05 | 3,013,530.03 | |

其他说明：

无

76、所得税费用

(1). 所得税费用表

√适用 □不适用

单位：元 币种：人民币

| 项目 | 本期发生额 | 上期发生额 |
|---------|----------------|---------------|
| 当期所得税费用 | 46,900,925.47 | 19,210,290.44 |
| 递延所得税费用 | -22,405,330.00 | -8,456,415.76 |
| 合计 | 24,495,595.47 | 10,753,874.68 |

(2). 会计利润与所得税费用调整过程

√适用 □不适用

单位：元 币种：人民币

| 项目 | 本期发生额 |
|--------------------------------|----------------|
| 利润总额 | 271,602,115.11 |
| 按法定/适用税率计算的所得税费用 | 40,740,317.28 |
| 子公司适用不同税率的影响 | 6,034,430.30 |
| 调整以前期间所得税的影响 | -770,546.97 |
| 非应税收入的影响 | |
| 不可抵扣的成本、费用和损失的影响 | 1,919,378.44 |
| 使用前期未确认递延所得税资产的可抵扣亏损的影响 | -242,975.96 |
| 本期未确认递延所得税资产的可抵扣暂时性差异或可抵扣亏损的影响 | 458,697.10 |
| 加计扣除的成本、费用和损失的影响 | -23,643,704.72 |
| 所得税费用 | 24,495,595.47 |

其他说明：

□适用 √不适用

77、其他综合收益

√适用 □不适用

其他综合收益的税后净额详见第八节财务报告 七（57）之说明

78、现金流量表项目
(1). 与经营活动有关的现金

收到的其他与经营活动有关的现金

适用 不适用

单位：元 币种：人民币

| 项目 | 本期发生额 | 上期发生额 |
|---------|----------------|----------------|
| 往来款 | 11,155,356.38 | 28,711,972.69 |
| 收回银行保证金 | 142,489,465.68 | 131,426,760.90 |
| 利息收入 | 3,129,870.20 | 3,569,944.58 |
| 政府补助 | 3,453,570.69 | 5,847,848.00 |
| 押金保证金 | 20,914,821.87 | 32,041,864.83 |
| 其他 | 5,018,758.47 | 6,184,515.58 |
| 合计 | 186,161,843.29 | 207,782,906.58 |

收到的其他与经营活动有关的现金说明：

无

支付的其他与经营活动有关的现金

适用 不适用

单位：元 币种：人民币

| 项目 | 本期发生额 | 上期发生额 |
|---------|----------------|----------------|
| 往来款 | 6,074,761.40 | 13,735,844.90 |
| 支付银行保证金 | 320,644,859.31 | 314,572,735.86 |
| 费用类支出 | 143,073,805.25 | 136,457,335.40 |
| 押金保证金 | 19,656,996.76 | 31,014,807.83 |
| 其他 | 391,801.24 | 6,467,437.01 |
| 合计 | 489,842,223.96 | 502,248,161.00 |

支付的其他与经营活动有关的现金说明：

无

(2). 与投资活动有关的现金

收到的重要的投资活动有关的现金

适用 不适用

支付的重要的投资活动有关的现金

适用 不适用

收到的其他与投资活动有关的现金

适用 不适用

支付的其他与投资活动有关的现金

适用 不适用

(3). 与筹资活动有关的现金

收到的其他与筹资活动有关的现金

适用 不适用

单位：元 币种：人民币

| 项目 | 本期发生额 | 上期发生额 |
|------|-------|---------------|
| 售后回租 | | 30,499,600.00 |

| | | |
|-----------------|--------------|---------------|
| 股东违反承诺减持公司股份赔偿款 | 5,964,000.00 | |
| 合计 | 5,964,000.00 | 30,499,600.00 |

收到的其他与筹资活动有关的现金说明：

无

支付的其他与筹资活动有关的现金

适用 不适用

单位：元 币种：人民币

| 项目 | 本期发生额 | 上期发生额 |
|---------|---------------|---------------|
| 支付股份回购款 | | 19,998,913.00 |
| 偿还租赁负债 | 10,275,216.21 | |
| 融资租赁利息 | 7,432,583.92 | |
| 合计 | 17,707,800.13 | 19,998,913.00 |

支付的其他与筹资活动有关的现金说明：

无

筹资活动产生的各项负债变动情况

适用 不适用

单位：元 币种：人民币

| 项目 | 期初余额 | 本期增加 | | 本期减少 | | 期末余额 |
|-------------------------|------------------|----------------|---------------|---------------|---------------|------------------|
| | | 现金变动 | 非现金变动 | 现金变动 | 非现金变动 | |
| 短期借款 | 30,000,000.00 | 80,000,000.00 | | 30,000,000.00 | | 80,000,000.00 |
| 长期借款 (含一年内到期的长期借款) | 793,219,056.70 | 168,000,000.00 | 652,500.00 | 30,079,600.00 | 652,500.00 | 931,139,456.70 |
| 长期应付款 (含一年内到期的长期应付款) | 404,433,944.48 | | 32,358,101.05 | 7,432,583.92 | 23,222,239.41 | 406,137,222.20 |
| 租赁负债 (含一年内到期的租赁负债) | 32,266,885.52 | | 16,720,423.38 | 10,275,216.21 | 1,979,216.94 | 36,732,875.75 |
| 合计 | 1,259,919,886.70 | 248,000,000.00 | 49,731,024.43 | 77,787,400.13 | 25,853,956.35 | 1,454,009,554.65 |

(4). 以净额列报现金流量的说明

适用 不适用

(5). 不涉及当期现金收支、但影响企业财务状况或在未来可能影响企业现金流量的重大活动及财务影响

适用 不适用

79. 现金流量表补充资料

(1). 现金流量表补充资料

适用 不适用

单位：元 币种：人民币

| 补充资料 | 本期金额 | 上期金额 |
|----------------------------|----------------|----------------|
| 1. 将净利润调节为经营活动现金流量： | | |
| 净利润 | 247,106,519.64 | 172,211,057.21 |

| | | |
|----------------------------------|------------------|-----------------|
| 加：资产减值准备 | 6,225,529.09 | -837,939.63 |
| 信用减值损失 | 35,946,695.78 | -7,618,092.93 |
| 固定资产折旧、油气资产折耗、生产性生物资产折旧 | 47,301,016.43 | 40,841,814.32 |
| 使用权资产摊销 | 11,050,447.40 | 9,364,432.63 |
| 无形资产摊销 | 1,882,155.51 | 1,988,233.47 |
| 长期待摊费用摊销 | 6,607,105.42 | 4,979,784.40 |
| 处置固定资产、无形资产和其他长期资产的损失（收益以“-”号填列） | | 2,809.58 |
| 固定资产报废损失（收益以“-”号填列） | 321,770.97 | 36,323.50 |
| 公允价值变动损失（收益以“-”号填列） | -8,249,483.01 | 19,033,430.05 |
| 财务费用（收益以“-”号填列） | 19,051,834.86 | 13,788,765.41 |
| 投资损失（收益以“-”号填列） | -9,448,035.41 | -2,053,638.04 |
| 递延所得税资产减少（增加以“-”号填列） | -24,394,298.68 | -3,698,058.24 |
| 递延所得税负债增加（减少以“-”号填列） | 1,988,968.68 | -4,758,357.52 |
| 存货的减少（增加以“-”号填列） | -227,108,910.68 | -94,967,310.64 |
| 经营性应收项目的减少（增加以“-”号填列） | -437,701,699.20 | -4,613,782.08 |
| 经营性应付项目的增加（减少以“-”号填列） | 149,680,222.01 | -253,970,443.23 |
| 其他 | 6,984,207.31 | 14,216,068.86 |
| 经营活动产生的现金流量净额 | -172,755,953.88 | -96,054,902.88 |
| 2. 不涉及现金收支的重大投资和筹资活动： | | |
| 债务转为资本 | | |
| 一年内到期的可转换公司债券 | | |
| 融资租入固定资产 | | |
| 3. 现金及现金等价物净变动情况： | | |
| 现金的期末余额 | 1,134,710,338.04 | 736,547,979.49 |
| 减：现金的期初余额 | 960,604,201.23 | 814,484,942.18 |
| 加：现金等价物的期末余额 | | |
| 减：现金等价物的期初余额 | | |
| 现金及现金等价物净增加额 | 174,106,136.81 | -77,936,962.69 |

(2). 本期支付的取得子公司的现金净额
适用 不适用

(3). 本期收到的处置子公司的现金净额
适用 不适用

(4). 现金和现金等价物的构成
适用 不适用

单位：元 币种：人民币

| 项目 | 期末余额 | 期初余额 |
|----------------|------------------|----------------|
| 一、现金 | 1,134,710,338.04 | 960,604,201.23 |
| 其中：库存现金 | 61,981.94 | 51,200.05 |
| 可随时用于支付的银行存款 | 1,134,624,370.62 | 960,216,663.25 |
| 可随时用于支付的其他货币资金 | 23,985.48 | 336,337.93 |
| 可用于支付的存放中央银行款项 | | |

| | | |
|-----------------------------|------------------|----------------|
| 存放同业款项 | | |
| 拆放同业款项 | | |
| 二、现金等价物 | | |
| 其中：三个月内到期的债券投资 | | |
| 三、期末现金及现金等价物余额 | 1,134,710,338.04 | 960,604,201.23 |
| 其中：母公司或集团内子公司使用受限制的现金和现金等价物 | | |

(5). 使用范围受限但仍作为现金和现金等价物列示的情况
适用 不适用

(6). 不属于现金及现金等价物的货币资金
适用 不适用

单位：元 币种：人民币

| 项目 | 期末余额 | 期初余额 | 理由 |
|--------|----------------|----------------|-------------|
| 其他货币资金 | 485,984,016.96 | 499,284,978.12 | 票据保证金、保函保证金 |
| 合计 | 485,984,016.96 | 499,284,978.12 | / |

其他说明：

适用 不适用

80、所有者权益变动表项目注释

说明对上年期末余额进行调整的“其他”项目名称及调整金额等事项：

适用 不适用

81、外币货币性项目
(1). 外币货币性项目
适用 不适用

单位：元

| 项目 | 期末外币余额 | 折算汇率 | 期末折算人民币余额 |
|-------|----------------|--------|---------------|
| 货币资金 | - | - | 91,722,766.71 |
| 其中：美元 | 11,384,390.46 | 7.1586 | 81,496,297.52 |
| 欧元 | 1,054,647.25 | 8.4024 | 8,861,568.06 |
| 韩元 | 140,851,856.52 | 0.0053 | 746,514.84 |
| 巴西雷亚尔 | 366,555.90 | 1.3067 | 478,978.60 |
| 土耳其里拉 | 150,929.11 | 0.1797 | 27,121.96 |
| 匈牙利福林 | 5,321,598.59 | 0.0211 | 112,285.73 |
| 应收账款 | - | - | 24,789,095.72 |
| 其中：欧元 | 393,687.07 | 8.4024 | 3,307,916.24 |
| 美元 | 2,930,830.73 | 7.1586 | 20,980,644.83 |
| 韩元 | 94,440,500.00 | 0.0053 | 500,534.65 |
| 其他应收款 | - | - | 3,112,317.26 |
| 其中：美元 | 159,670.90 | 7.1586 | 1,143,020.10 |
| 韩元 | 13,000,000.00 | 0.0053 | 68,900.00 |
| 土耳其里拉 | 311,451.92 | 0.1797 | 55,967.91 |
| 匈牙利福林 | 87,413,708.53 | 0.0211 | 1,844,429.25 |

| | | | |
|----------|---------------|--------|--------------|
| 应付账款 | - | - | 184,272.98 |
| 其中：欧元 | 3,293.26 | 8.4024 | 27,671.31 |
| 匈牙利福林 | 7,421,880.09 | 0.0211 | 156,601.67 |
| 其他应付款 | - | - | 58,495.47 |
| 其中：土耳其里拉 | 279,828.88 | 0.1797 | 50,285.25 |
| 韩元 | 938,460.38 | 0.0053 | 4,973.84 |
| 匈牙利福林 | 153,382.94 | 0.0211 | 3,236.38 |
| 租赁负债 | - | - | 1,455,811.34 |
| 其中：韩元 | 17,999,999.31 | 0.0053 | 95,400.00 |
| 土耳其里拉 | 632,871.32 | 0.1797 | 113,727.10 |
| 巴西雷亚尔 | 16,633.44 | 1.3067 | 21,735.82 |
| 欧元 | 145,785.54 | 8.4024 | 1,224,948.42 |

其他说明：

无

(2). 境外经营实体说明，包括对于重要的境外经营实体，应披露其境外主要经营地、记账本位币及选择依据，记账本位币发生变化的还应披露原因

适用 不适用

82、租赁

(1). 作为承租人

适用 不适用

(2). 作为出租人

作为出租人的经营租赁

适用 不适用

作为出租人的融资租赁

适用 不适用

未折现租赁收款额与租赁投资净额的调节表

适用 不适用

未来五年未折现租赁收款额

适用 不适用

(3). 作为生产商或经销商确认融资租赁销售损益

适用 不适用

其他说明

无

83、数据资源

适用 不适用

84、其他
适用 不适用

八、研发支出
1、按费用性质列示
适用 不适用

单位：元 币种：人民币

| 项目 | 本期发生额 | 上期发生额 |
|------------|----------------|----------------|
| 职工薪酬 | 133,342,188.67 | 121,083,161.94 |
| 物料费 | 6,326,838.08 | 14,639,513.08 |
| 折旧摊销 | 13,905,490.86 | 14,400,385.55 |
| 认证及技术服务费 | 3,502,083.57 | 2,773,050.27 |
| 办公费 | 6,060,153.25 | 6,178,130.91 |
| 加工维修费 | 1,777,871.39 | 1,408,389.35 |
| 其他 | 324,463.43 | 669,057.84 |
| 合计 | 165,239,089.25 | 161,151,688.94 |
| 其中：费用化研发支出 | 165,239,089.25 | 161,151,688.94 |
| 资本化研发支出 | | |

其他说明：

无

2、符合资本化条件的研发项目开发支出
适用 不适用

重要的资本化研发项目

适用 不适用

开发支出减值准备

适用 不适用

其他说明

无

3、重要的外购在研项目
适用 不适用

九、合并范围的变更
1、非同一控制下企业合并
适用 不适用

2、同一控制下企业合并
适用 不适用

3、反向购买
适用 不适用

4、 处置子公司

本期是否存在丧失子公司控制权的交易或事项

适用 不适用

其他说明：

适用 不适用

是否存在通过多次交易分步处置对子公司投资且在本期丧失控制权的情形

适用 不适用

其他说明：

适用 不适用

5、 其他原因的合并范围变动

说明其他原因导致的合并范围变动（如，新设子公司、清算子公司等）及其相关情况：

适用 不适用

1. 合并范围增加

| 公司名称 | 股权取得方式 | 股权取得时点 | 出资额（万元） | 出资比例 |
|-------------|--------|-----------|---------|------|
| 东港博禾新能源有限公司 | 设立 | 2025-3-27 | 100 | 100% |

2. 合并范围减少

| 公司名称 | 股权处置方式 | 股权处置时点 | 处置日净资产 | 期初至处置日净利润 |
|-----------------------------------|--------|------------|--------|-----------|
| 烟台市禾望电气有限公司 | 注销 | 2025年1月6日 | 0 | 0 |
| 青海禾望电气有限公司 | 注销 | 2025年1月8日 | 0 | 0 |
| 云南禾朔新能源有限公司 | 注销 | 2025年3月4日 | 0 | 0 |
| HOPEWIND ASIA PTE. LTD.（禾望亚洲有限公司） | 注销 | 2025年5月29日 | 0 | 0 |

6、 其他

适用 不适用

十、在其他主体中的权益

1、 在子公司中的权益

(1). 企业集团的构成

适用 不适用

单位:万元 币种:人民币

| 子公司名称 | 主要经营地 | 注册资本 | 注册地 | 业务性质 | 持股比例 (%) | | 取得方式 |
|---------------|-------|--------|-----|------|----------|----|------|
| | | | | | 直接 | 间接 | |
| 深圳市禾望信息技术有限公司 | 深圳 | 200 | 深圳 | 软件业 | 100 | | 设立 |
| 深圳市长昊机电有限公司 | 深圳 | 400 | 深圳 | 制造业 | 100 | | 设立 |
| 深圳市禾望科技有限公司 | 深圳 | 85,000 | 深圳 | 制造业 | 100 | | 设立 |

| | | | | | | | |
|---|------|--------|------|-----------------|------|-----|----|
| 苏州禾望电气有限公司 | 苏州 | 23,000 | 苏州 | 制造业 | 100 | | 设立 |
| 武威禾望新能源有限公司 | 武威 | 2,000 | 武威 | 制造业 | 100 | | 购买 |
| 东莞禾望电气有限公司 | 东莞 | 13,500 | 东莞 | 制造业 | 100 | | 设立 |
| 盐城市禾望电气有限公司 | 盐城 | 3,000 | 盐城 | 制造业 | 100 | | 设立 |
| 深圳市禾望金阳技术有限公司 | 深圳 | 3,000 | 深圳 | 制造业 | 50.2 | | 设立 |
| 海安博润新能源有限公司 | 海安 | 22,200 | 海安 | 制造业 | | 100 | 设立 |
| 深圳市伏阳科技有限公司 | 深圳 | 5,000 | 深圳 | 制造业 | 100 | | 设立 |
| 深圳市博禾沃谷能源有限公司 | 深圳 | 100 | 深圳 | 制造业 | 100 | | 设立 |
| 深圳市伏望科技有限公司 | 深圳 | 500 | 深圳 | 制造业 | 100 | | 设立 |
| 深圳市盛禾沃谷能源有限公司 | 深圳 | 500 | 深圳 | 制造业 | 100 | | 设立 |
| 阳江禾望电气有限公司 | 阳江 | 1,000 | 阳江 | 制造业 | 100 | | 设立 |
| 北京博禾信息技术有限公司 | 北京 | 500 | 北京 | 信息传输、软件和信息技术服务业 | | 100 | 设立 |
| 射阳瑞禾电气有限公司 | 射阳 | 300 | 射阳 | 制造业 | 100 | | 设立 |
| 大连博禾能源有限公司 | 大连 | 100 | 大连 | 制造业 | | 100 | 设立 |
| 深圳禾望创新科技有限公司 | 深圳 | 1,000 | 深圳 | 批发和零售业 | 100 | | 设立 |
| 深圳市禾望投资有限公司 | 深圳 | 100 | 深圳 | 其他专业咨询 | 100 | | 设立 |
| 深圳市禾望能源有限公司 | 深圳 | 500 | 深圳 | 其他未列明零售业 | | 60 | 设立 |
| 西安市博润电气有限公司 | 西安 | 500 | 西安 | 制造业 | | 100 | 设立 |
| 深圳禾望风电资源有限公司 | 深圳 | 100 | 深圳 | 制造业 | | 85 | 设立 |
| 深圳市禾望能源开发有限公司 | 深圳 | 100 | 深圳 | 制造业 | | 100 | 设立 |
| 禾望（宁夏）新能源科技有限公司 | 宁夏 | 100 | 宁夏 | 设备销售 | | 100 | 设立 |
| 河源市禾望电气有限公司 | 河源 | 5,000 | 河源 | 制造业 | | 100 | 设立 |
| 永州市禾望新能源有限公司 | 永州 | 500 | 永州 | 设备销售 | | 50 | 设立 |
| 云南大理禾望科技有限公司 | 大理 | 100 | 大理 | 设备销售 | | 100 | 设立 |
| 禾望（永胜）新能源有限公司 | 丽江 | 100 | 丽江 | 设备销售 | | 100 | 设立 |
| 乌兰察布禾望科技有限公司 | 乌兰察布 | 100 | 乌兰察布 | 设备销售 | | 100 | 设立 |
| 禾望科技（香港）有限公司 | 香港 | 50 | 香港 | 设备销售 | | 100 | 设立 |
| 大理博禾新能源有限公司 | 大理 | 15,100 | 大理 | 能源项目开发 | | 51 | 设立 |
| 宁远县博禾新能源有限公司 | 永州 | 100 | 永州 | 能源项目开发 | | 51 | 设立 |
| 祁阳市博禾新能源有限公司 | 永州 | 100 | 永州 | 能源项目开发 | | 51 | 设立 |
| 湖南永州禾望科技有限公司 | 永州 | 200 | 永州 | 设备销售 | | 100 | 设立 |
| 河源市禾望物业发展有限公司 | 河源 | 500 | 河源 | 物业管理 | | 100 | 设立 |
| 上饶市禾望新能源有限公司 | 上饶 | 100 | 上饶 | 能源项目开发 | | 100 | 设立 |
| 余干县禾望风力发电有限公司 | 余干 | 100 | 余干 | 能源项目开发 | | 100 | 设立 |
| 河源博禾新能源有限公司 曾用名：星晨实业（河源）有限公司 | 河源 | 2,000 | 河源 | 制造业 | 100 | | 购买 |
| 北京禾望新能源有限公司 | 北京 | 500 | 北京 | 项目开发 | | 51 | 设立 |
| HOPEWIND ELEKTRİK LİMİTED ŞİRKETİ （禾望电气有限公司） | 土耳其 | 491.7 | 土耳其 | 设备销售 | | 100 | 设立 |
| Hopewind Europe B.V （欧洲禾望有限公司） | 荷兰 | 10 | 荷兰 | 设备销售 | | 100 | 设立 |
| Hopewind electric Korea Co.,Ltd （禾望电气韩国株式会社） | 韩国 | 10,000 | 韩国 | 设备销售 | | 100 | 设立 |
| HOPEWIND BRASIL LTDA | 巴西 | 100 | 巴西 | 设备销售 | | 99 | 设立 |

| | | | | | | | |
|--|------|-------|------|------|-----|-----|----|
| (巴西禾望有限公司) | | | | | | | |
| 深圳市禾望科技有限公司上海分公司 | 上海 | / | 上海 | / | / | / | 设立 |
| 同心县禾望科技有限公司 | 宁夏 | 100 | 宁夏 | 设备销售 | | 100 | 设立 |
| 宾川禾望科技实业发展有限公司 | 大理 | 100 | 大理 | 设备销售 | | 100 | 设立 |
| 武威市禾望科技有限公司 | 武威 | 100 | 武威 | 设备销售 | | 100 | 设立 |
| Hopewind Global Investment Limited (禾望国际投资有限公司) | 开曼群岛 | 10 | 开曼群岛 | 投资 | | 100 | 设立 |
| 武汉禾望电气有限公司 | 武汉 | 500 | 武汉 | 制造业 | 100 | | 设立 |
| 禾望能源(香港)有限公司 | 香港 | 100 | 香港 | 设备销售 | | 100 | 设立 |
| 禾望若羌新能源科技有限公司 | 若羌 | 100 | 若羌 | 设备销售 | | 100 | 设立 |
| HOPEWIND ENERGY HUNGARY Kft. (禾望能源匈牙利有限责任公司) | 匈牙利 | 300 | 匈牙利 | 制造业 | | 100 | 设立 |
| 深圳市禾望科技有限公司西安分公司 | 西安 | / | 西安 | / | / | / | 设立 |
| 深圳市禾望科技有限公司苏州分公司 | 苏州 | / | 苏州 | / | / | / | 设立 |
| 玉林市禾望科技有限公司 | 玉林 | 100 | 玉林 | 设备销售 | | 100 | 设立 |
| 深圳禾望传动科技有限公司 | 深圳 | 1,000 | 深圳 | 设备销售 | | 100 | 设立 |
| 深圳市禾望能源有限公司西安分公司 | 西安 | / | 西安 | / | / | / | 设立 |
| 东港博禾新能源有限公司 | 丹东 | 100 | 丹东 | 设备销售 | | 100 | 设立 |

在子公司的持股比例不同于表决权比例的说明：
不适用

持有半数或以下表决权但仍控制被投资单位、以及持有半数以上表决权但不控制被投资单位的依据：
不适用

对于纳入合并范围的重要的结构化主体，控制的依据：
不适用

确定公司是代理人还是委托人的依据：
不适用

其他说明：
海外公司注册资本币种为当地货币。

(2). 重要的非全资子公司

适用 不适用

(3). 重要非全资子公司的主要财务信息

适用 不适用

(4). 使用企业集团资产和清偿企业集团债务的重大限制：

适用 不适用

(5). 向纳入合并财务报表范围的结构化主体提供的财务支持或其他支持:
适用 不适用

其他说明:

适用 不适用

2、 在子公司的所有者权益份额发生变化且仍控制子公司的交易
适用 不适用

3、 在合营企业或联营企业中的权益
适用 不适用

(1). 重要的合营企业或联营企业
适用 不适用

(2). 重要合营企业的主要财务信息
适用 不适用

(3). 重要联营企业的主要财务信息
适用 不适用

(4). 不重要的合营企业和联营企业的汇总财务信息
适用 不适用

单位: 元 币种: 人民币

| | 期末余额/ 本期发生额 | 期初余额/ 上期发生额 |
|-----------------|-------------------|-------------------|
| 合营企业: | | |
| 投资账面价值合计 | | |
| 下列各项按持股比例计算的合计数 | | |
| --净利润 | -5, 221. 36 | -11, 614. 51 |
| --其他综合收益 | | |
| --综合收益总额 | -5, 221. 36 | -11, 614. 51 |
| 联营企业: | | |
| 投资账面价值合计 | 278, 874, 143. 26 | 272, 313, 658. 72 |
| 下列各项按持股比例计算的合计数 | | |
| --净利润 | 5, 288, 147. 94 | 2, 053, 638. 04 |
| --其他综合收益 | | |
| --综合收益总额 | 5, 288, 147. 94 | 2, 053, 638. 04 |

其他说明

无

(5). 合营企业或联营企业向本公司转移资金的能力存在重大限制的说明
适用 不适用

(6). 合营企业或联营企业发生的超额亏损
适用 不适用

(7). 与合营企业投资相关的未确认承诺
适用 不适用

(8). 与合营企业或联营企业投资相关的或有负债
适用 不适用

4、重要的共同经营
适用 不适用

5、在未纳入合并财务报表范围的结构化主体中的权益

未纳入合并财务报表范围的结构化主体的相关说明：

适用 不适用

6、其他
适用 不适用

十一、政府补助
1、报告期末按应收金额确认的政府补助
适用 不适用

未能在预计时点收到预计金额的政府补助的原因

适用 不适用

2、涉及政府补助的负债项目
适用 不适用

单位：元 币种：人民币

| 财务报表项目 | 期初余额 | 本期新增补助金额 | 本期计入营业外收入金额 | 本期转入其他收益 | 本期其他变动 | 期末余额 | 与资产/收益相关 |
|--------|--------------|--------------|-------------|--------------|--------|---------------|----------|
| 递延收益 | 8,093,969.03 | 1,017,000.00 | | 668,281.89 | | 8,442,687.13 | 与资产相关 |
| 递延收益 | 1,745,136.71 | 1,687,840.00 | | 752,862.96 | | 2,680,113.75 | 与收益相关 |
| 合计 | 9,839,105.74 | 2,704,840.00 | | 1,421,144.85 | | 11,122,800.88 | / |

3、计入当期损益的政府补助
适用 不适用

单位：元 币种：人民币

| 类型 | 本期发生额 | 上期发生额 |
|-------|---------------|---------------|
| 与收益相关 | 38,432,428.62 | 54,337,672.94 |
| 合计 | 38,432,428.62 | 54,337,672.94 |

其他说明：

本期新增的政府补助情况

单位：元 币种：人民币

| 项目 | 本期新增补助金额 |
|------------|---------------|
| 与资产相关的政府补助 | 1,017,000.00 |
| 其中：计入递延收益 | 1,017,000.00 |
| 与收益相关的政府补助 | 41,541,413.47 |
| 其中：计入递延收益 | 1,687,840.00 |
| 计入其他收益 | 39,853,573.47 |
| 合计 | 42,558,413.47 |

十二、与金融工具相关的风险

1、金融工具的风险

√适用 □不适用

本公司从事风险管理的目标是在风险和收益之间取得平衡，将风险对本公司经营业绩的负面影响降至最低水平，使股东和其他权益投资者的利益最大化。基于该风险管理目标，本公司风险管理的基本策略是确认和分析本公司面临的各种风险，建立适当的风险承受底线和进行风险管理，并及时可靠地对各种风险进行监督，将风险控制在限定的范围内。

本公司在日常活动中面临各种与金融工具相关的风险，主要包括信用风险、流动性风险及市场风险。管理层已审议并批准管理这些风险的政策，概括如下。

（一）信用风险

信用风险，是指金融工具的一方不能履行义务，造成另一方发生财务损失的风险。

1. 信用风险管理实务

（1）信用风险的评价方法

公司在每个资产负债表日评估相关金融工具的信用风险自初始确认后是否已显著增加。在确定信用风险自初始确认后是否显著增加时，公司考虑在无须付出不必要的额外成本或努力即可获得合理且有依据的信息，包括基于历史数据的定性和定量分析、外部信用风险评级以及前瞻性信息。公司以单项金融工具或者具有相似信用风险特征的金融工具组合为基础，通过比较金融工具在资产负债表日发生违约的风险与在初始确认日发生违约的风险，以确定金融工具预计存续期内发生违约风险的变化情况。

当触发以下一个或多个定量、定性标准时，公司认为金融工具的信用风险已发生显著增加：

- 1) 定量标准主要为资产负债表日剩余存续期违约概率较初始确认时上升超过一定比例；
- 2) 定性标准主要为债务人经营或财务情况出现重大不利变化、现存的或预期的技术、市场、经济或法律环境变化并将对债务人对公司的还款能力产生重大不利影响等。

（2）违约和已发生信用减值资产的定义

当金融工具符合以下一项或多项条件时，公司将该金融资产界定为已发生违约，其标准与已发生信用减值的定义一致：

- 1) 债务人发生重大财务困难；

2) 债务人违反合同中对债务人的约束条款；
 3) 债务人很可能破产或进行其他财务重组；
 4) 债权人出于与债务人财务困难有关的经济或合同考虑，给予债务人在任何其他情况下都不会做出的让步。

2. 预期信用损失的计量

预期信用损失计量的关键参数包括违约概率、违约损失率和违约风险敞口。公司考虑历史统计数据（如交易对手评级、担保方式及抵质押物类别、还款方式等）的定量分析及前瞻性信息，建立违约概率、违约损失率及违约风险敞口模型。

3. 金融工具损失准备期初余额与期末余额调节表详见第八节财务报告七 4、七 5、七 6、七 7、七 9、七 12、七 16 之说明。

4. 信用风险敞口及信用风险集中度

本公司的信用风险主要来自货币资金和应收款项。为控制上述相关风险，本公司分别采取了以下措施。

(1) 货币资金

本公司将银行存款和其他货币资金存放于信用评级较高的金融机构，故其信用风险较低。

(2) 应收款项和合同资产

本公司定期对采用信用方式交易的客户进行信用评估。根据信用评估结果，本公司选择与经认可的且信用良好的客户进行交易，并对其应收款项余额进行监控，以确保本公司不会面临重大坏账风险。

由于本公司仅与经认可的且信用良好的第三方进行交易，所以无需担保物。信用风险集中按照客户进行管理。截至 2025 年 6 月 30 日，本公司存在一定的信用集中风险，本公司应收账款和合同资产的 33.67%（2024 年 12 月 31 日：23.27%）源于余额前五名客户。本公司对应收账款和合同资产余额未持有任何担保物或其他信用增级。

本公司所承受的最大信用风险敞口为资产负债表中每项金融资产的账面价值。

(二) 流动性风险

流动性风险，是指本公司在履行以交付现金或其他金融资产的方式结算的义务时发生资金短缺的风险。流动性风险可能源于无法尽快以公允价值售出金融资产；或者源于对方无法偿还其合同债务；或者源于提前到期的债务；或者源于无法产生预期的现金流量。

为控制该项风险，本公司综合运用票据结算、银行借款等多种融资手段，并采取长、短期融资方式适当结合，优化融资结构的方法，保持融资持续性与灵活性之间的平衡。本公司已从多家商业银行取得银行授信额度以满足营运资金需求和资本开支。

金融负债按剩余到期日分类

| 项 目 | 期末数 | | | | |
|-----|------|---------|-------|-------|-------|
| | 账面价值 | 未折现合同金额 | 1 年以内 | 1-3 年 | 3 年以上 |

| 项 目 | 期末数 | | | | |
|-------------|------------------|------------------|------------------|----------------|----------------|
| | 账面价值 | 未折现合同金额 | 1 年以内 | 1-3 年 | 3 年以上 |
| 应付票据 | 1,006,090,087.09 | 1,006,090,087.09 | 1,006,090,087.09 | | |
| 应付账款 | 932,187,939.98 | 932,187,939.98 | 932,187,939.98 | | |
| 其他应付款 | 32,359,777.88 | 32,359,777.88 | 32,359,777.88 | | |
| 一年内到期的非流动负债 | 121,632,900.44 | 123,247,782.98 | 123,247,782.98 | | |
| 租赁负债 | 18,245,790.04 | 18,895,266.56 | | 18,895,266.56 | |
| 长期借款 | 841,741,901.24 | 918,117,446.06 | | 569,674,647.04 | 348,442,799.03 |
| 短期借款 | 80,000,000.00 | 80,000,000.00 | 80,000,000.00 | | |
| 长期应付款 | 392,388,962.93 | 534,439,157.48 | | 80,036,939.20 | 454,402,218.28 |
| 小 计 | 3,424,647,359.60 | 3,645,337,458.03 | 2,173,885,587.93 | 668,606,852.80 | 802,845,017.31 |

(续上表)

| 项 目 | 期初数 | | | | |
|-------------|------------------|------------------|------------------|----------------|----------------|
| | 账面价值 | 未折现合同金额 | 1 年以内 | 1-3 年 | 3 年以上 |
| 应付票据 | 1,061,843,057.42 | 1,061,843,057.42 | 1,061,843,057.42 | | |
| 应付账款 | 733,353,245.24 | 733,353,245.24 | 733,353,245.24 | | |
| 其他应付款 | 32,170,903.42 | 32,170,903.42 | 32,170,903.42 | | |
| 一年内到期的非流动负债 | 102,988,439.95 | 134,299,273.18 | 134,299,273.18 | | |
| 租赁负债 | 15,643,573.22 | 16,238,404.43 | | 15,681,728.17 | 556,676.26 |
| 长期借款 | 725,445,660.47 | 802,448,667.44 | | 511,874,038.28 | 290,574,629.16 |
| 短期借款 | 30,000,000.00 | 30,000,000.00 | 30,000,000.00 | | |
| 长期应付款 | 404,433,944.48 | 597,230,316.70 | | 134,190,773.65 | 463,039,543.05 |
| 小 计 | 3,105,878,824.20 | 3,407,583,867.83 | 1,991,666,479.26 | 661,746,540.10 | 754,170,848.47 |

(三) 市场风险

市场风险，是指金融工具的公允价值或未来现金流量因市场价格变动而发生波动的风险。市场风险主要包括利率风险和外汇风险。

1. 利率风险

利率风险，是指金融工具的公允价值或未来现金流量因市场利率变动而发生波动的风险。固定利率的带息金融工具使本公司面临公允价值利率风险，浮动利率的带息金融工具使本公司面临现金流量利率风险。本公司根据市场环境来决定固定利率与浮动利率金融工具的比例，并通过定期审阅与监控维持适当的金融工具组合。

2. 外汇风险

外汇风险，是指金融工具的公允价值或未来现金流量因外汇汇率变动而发生波动的风险。本公司面临的汇率变动的风险主要与本公司外币货币性资产和负债有关。本公司于中国内地经营，且主要活动以人民币计价。因此，本公司所承担的外汇变动市场风险不重大。

本公司期末外币货币性资产和负债情况详见第八节财务报告七(81)之说明。

2、套期

(1). 公司开展套期业务进行风险管理

适用 不适用

其他说明

适用 不适用

(2). 公司开展符合条件套期业务并应用套期会计

适用 不适用

其他说明

适用 不适用

(3). 公司开展套期业务进行风险管理、预期能实现风险管理目标但未应用套期会计

适用 不适用

其他说明

适用 不适用

3、金融资产转移

(1). 转移方式分类

适用 不适用

(2). 因转移而终止确认的金融资产

适用 不适用

(3). 继续涉入的转移金融资产

适用 不适用

其他说明

适用 不适用

十三、公允价值的披露

1、以公允价值计量的资产和负债的期末公允价值

适用 不适用

单位：元 币种：人民币

| 项目 | 期末公允价值 | | | |
|--------------------------|---------------|------------|----------------|----------------|
| | 第一层次公允价值计量 | 第二层次公允价值计量 | 第三层次公允价值计量 | 合计 |
| 一、持续的公允价值计量 | | | | |
| (一) 交易性金融资产 | 21,393,450.90 | | 283,951,013.44 | 305,344,464.34 |
| 1. 以公允价值计量且变动计入当期损益的金融资产 | 21,393,450.90 | | 283,951,013.44 | 305,344,464.34 |
| (1) 债务工具投资 | | | | |
| (2) 权益工具投资 | 21,393,450.90 | | 283,951,013.44 | 305,344,464.34 |
| (3) 衍生金融资产 | | | | |

| | | | | |
|-----------------------------|---------------|--|------------------|------------------|
| 2. 指定以公允价值计量且其变动计入当期损益的金融资产 | | | | |
| (1) 债务工具投资 | | | | |
| (2) 权益工具投资 | | | | |
| (二) 其他债权投资 | | | | |
| (三) 其他权益工具投资 | | | | |
| (四) 投资性房地产 | | | | |
| 1. 出租用的土地使用权 | | | | |
| 2. 出租的建筑物 | | | | |
| 3. 持有并准备增值后转让的土地使用权 | | | | |
| (五) 生物资产 | | | | |
| 1. 消耗性生物资产 | | | | |
| 2. 生产性生物资产 | | | | |
| 应收款项融资 | | | 776,307,203.65 | 776,307,203.65 |
| 持续以公允价值计量的资产总额 | 21,393,450.90 | | 1,060,258,217.09 | 1,081,651,667.99 |
| (六) 交易性金融负债 | | | | |
| 1. 以公允价值计量且变动计入当期损益的金融负债 | | | | |
| 其中：发行的交易性债券 | | | | |
| 衍生金融负债 | | | | |
| 其他 | | | | |
| 2. 指定为以公允价值计量且变动计入当期损益的金融负债 | | | | |
| 持续以公允价值计量的负债总额 | | | | |
| 二、非持续的公允价值计量 | | | | |
| (一) 持有待售资产 | | | | |
| 非持续以公允价值计量的资产总额 | | | | |
| 非持续以公允价值计量的负债总额 | | | | |

2、持续和非持续第一层次公允价值计量项目市价的确定依据

适用 不适用

本公司第一层次公允价值计量项目的公允价值均来源于活跃市场中的报价。

3、持续和非持续第二层次公允价值计量项目，采用的估值技术和重要参数的定性及定量信息

适用 不适用

4、持续和非持续第三层次公允价值计量项目，采用的估值技术和重要参数的定性及定量信息

适用 不适用

本公司采用持续第三层次公允价值计量的交易性金融资产系本公司及其子公司持有的未上市股权投资，以被投资单位期末净资产作为评估公允价值的基数。被投资单位龙源盐城新能源发展

有限公司公司章程规定公司股东按照实缴的出资比例享有利润分配和财产分配，故以按照实缴的出资比例计算享有被投资单位可辨认净资产份额作为期末投资的公允价值。

因被投资单位山西太重数智科技股份有限公司的经营环境和经营情况、财务状况未发生重大变化，所以其他非流动金融资产按被投资单位净资产作为公允价值的合理估计进行计量。

应收款项融资期末余额系持有的信用等级较高的银行承兑汇票，因这部分票据均为1年内到期，承兑人信用较高，未出现违约拒付风险，预计未来现金流回收等于其账面价值，故判断公允价值与账面价值一致。

5、持续的第三层次公允价值计量项目，期初与期末账面价值间的调节信息及不可观察参数敏感性分析

适用 不适用

6、持续的公允价值计量项目，本期内发生各层级之间转换的，转换的原因及确定转换时点的政策

适用 不适用

7、本期内发生的估值技术变更及变更原因

适用 不适用

8、不以公允价值计量的金融资产和金融负债的公允价值情况

适用 不适用

9、其他

适用 不适用

十四、关联方及关联交易

1、本企业的母公司情况

适用 不适用

单位：万元 币种：人民币

| 母公司名称 | 注册地 | 业务性质 | 注册资本 | 母公司对本企业的持股比例(%) | 母公司对本企业的表决权比例(%) |
|-------------|-----|------|----------|-----------------|------------------|
| 深圳市平启科技有限公司 | 深圳 | 投资管理 | 142.9999 | 19.14 | 19.14 |

本企业的母公司情况的说明

无

本企业最终控制方是韩玉

其他说明：

无

2、本企业的子公司情况

本企业子公司的情况详见附注

适用 不适用

本企业子公司的情况详见第十节财务报告十、在其他主体中的权益之说明。

3、本企业合营和联营企业情况

本企业重要的合营或联营企业详见附注

适用 不适用

本企业重要的合营或联营企业详见第八节财务报告十、在其他主体中的权益之说明。

本期与本公司发生关联方交易，或前期与本公司发生关联方交易形成余额的其他合营或联营企业情况如下

适用 不适用

| 合营或联营企业名称 | 与本企业关系 |
|-------------------|----------|
| 清纯半导体（宁波）有限公司 | 本公司之联营企业 |
| 深圳市颐驰自动化有限公司 | 本公司之联营企业 |
| 禾望电气（天津）有限公司 | 本公司之联营企业 |
| 内蒙古禾望科技有限公司 | 本公司之联营企业 |
| 山东禾望电气设备有限公司 | 本公司之联营企业 |
| 深圳市禾望新能源投资有限公司 | 本公司之联营企业 |
| 欧伏电气股份有限公司 | 本公司之联营企业 |
| 西安氢芯电气有限公司 | 本公司之联营企业 |
| 湖南湘机电工程有限公司 | 本公司之联营企业 |
| 南京禾望新能源科技有限公司 | 本公司之联营企业 |
| 深圳市万禾天诺产业运营管理有限公司 | 本公司之联营企业 |

其他说明

适用 不适用

4、其他关联方情况

适用 不适用

5、关联交易情况

(1). 购销商品、提供和接受劳务的关联交易

采购商品/接受劳务情况表

适用 不适用

单位：元 币种：人民币

| 关联方 | 关联交易内容 | 本期发生额 | 获批的交易额度（如适用） | 是否超过交易额度（如适用） | 上期发生额 |
|---------------|--------|--------------|--------------|---------------|--------------|
| 清纯半导体（宁波）有限公司 | 货款 | 2,241,569.90 | | | 7,746,328.32 |
| 深圳市颐驰自动化有限公司 | 货款 | | | | 18,446.60 |
| 欧伏电气股份有限公司 | 货款 | 2,063,193.59 | | | |
| 合计 | | 4,304,763.49 | | | 7,764,774.92 |

出售商品/提供劳务情况表

适用 不适用

单位：元 币种：人民币

| 关联方 | 关联交易内容 | 本期发生额 | 上期发生额 |
|-----|--------|-------|-------|
| | | | |

| | | | |
|----------------|----|--------------|--------------|
| 禾望电气（天津）有限公司 | 货款 | 7,321,269.06 | 1,303,193.79 |
| 内蒙古禾望科技有限公司 | 货款 | 372,530.09 | 517,402.66 |
| 山东禾望电气设备有限公司 | 货款 | 568,922.11 | 238,581.42 |
| 深圳市禾望新能源投资有限公司 | 货款 | | 5,663.72 |
| 欧伏电气股份有限公司 | 货款 | 348,672.57 | |
| 西安氢芯电气有限公司 | 货款 | 1,247,662.33 | |
| 合计 | | 9,859,056.16 | 2,064,841.59 |

购销商品、提供和接受劳务的关联交易说明

适用 不适用

(2). 关联受托管理/承包及委托管理/出包情况

本公司受托管理/承包情况表：

适用 不适用

关联托管/承包情况说明

适用 不适用

本公司委托管理/出包情况表：

适用 不适用

关联管理/出包情况说明

适用 不适用

(3). 关联租赁情况

本公司作为出租方：

适用 不适用

本公司作为承租方：

适用 不适用

关联租赁情况说明

适用 不适用

(4). 关联担保情况

本公司作为担保方

适用 不适用

单位：万元 币种：人民币

| 被担保方 | 担保金额 | 担保起始日 | 担保到期日 | 担保是否已经履行完毕 |
|-------------------|--------|-----------|-----------|------------|
| 深圳市万禾天诺产业运营管理有限公司 | 12,000 | 2022/12/5 | 2036/6/30 | 否 |

本公司作为被担保方

适用 不适用

关联担保情况说明

适用 不适用

2021年4月27日，公司召开第二届董事会第八次会议，审议通过《关于公司为参股公司提供关联担保的议案》，同意公司的参股公司深圳市万禾天诺产业运营管理有限公司（以下简称“万禾天诺”）向银行申请借款60,000万元，万禾天诺采用主担保为信用，附加万禾天诺股东深圳市禾望电气股份有限公司、深圳天源迪科信息技术股份有限公司、诺德新材料股份有限公司按股权比例进行股权质押、连带责任保证及所持本项目土地使用权的抵押担保。公司提供担保金额为12,000万元，担保期限15年。具体内容详见公司于2021年4月28日在上海证券交易所披露网站披露的《禾望电气关于公司为参股公司提供关联担保的公告》（公告编号：2021-062）。以上事项已经公司2020年年度股东大会审议通过。

公司已按照股权比例进行质押，详见公司于2022年12月9日在上海证券交易所网站披露的《关于公司为参股公司提供关联担保的进展公告》（公告编号：2022-095）。公司已按照股权比例将坐落于深圳市福田区梅林街道B405-0266宗地60%份额的权益进行质押，其中公司占20%份额，诺德新材料股份有限公司占20%份额，深圳天源迪科信息技术股份有限公司占20%份额。详见公司于2023年3月3日在上海证券交易所网站披露的《关于公司为参股公司提供关联担保的进展公告》（公告编号：2023-022）。

公司已与中国工商银行股份有限公司深圳罗湖支行签署《保证合同》，详见公司于2023年3月8日在上海证券交易所网站披露的《关于公司为参股公司提供关联担保的进展公告》（公告编号：2023-024）。

(5). 关联方资金拆借

适用 不适用

(6). 关联方资产转让、债务重组情况

适用 不适用

(7). 关键管理人员报酬

适用 不适用

单位：万元 币种：人民币

| 项目 | 本期发生额 | 上期发生额 |
|----------|--------|--------|
| 关键管理人员报酬 | 872.28 | 604.37 |

(8). 其他关联交易

适用 不适用

6、 应收、应付关联方等未结算项目情况

(1). 应收项目

适用 不适用

单位：元 币种：人民币

| 项目名称 | 关联方 | 期末余额 | | 期初余额 | |
|------|-----|------|------|------|------|
| | | 账面余额 | 坏账准备 | 账面余额 | 坏账准备 |

| | | | | | |
|--------|-------------------|---------------|---------------|---------------|---------------|
| 应收账款 | 内蒙古禾望科技有限公司 | 6,871,636.10 | 2,637,565.21 | 6,814,788.10 | 1,430,611.71 |
| 应收账款 | 西安氢芯电气有限公司 | 1,282,500.00 | 64,125.00 | 4,837,451.00 | 241,872.55 |
| 应收账款 | 禾望电气(天津)有限公司 | 10,526,663.20 | 526,333.16 | 4,507,233.00 | 225,361.65 |
| 应收账款 | 湖南湘电机电工程有限公司 | 3,980,014.00 | 347,434.70 | 4,391,384.00 | 534,250.20 |
| 应收账款 | 南京禾望新能源科技有限公司 | 2,907,500.00 | 1,453,750.00 | 2,907,500.00 | 1,123,750.00 |
| 应收账款 | 欧伏电气股份有限公司 | 354,600.00 | 17,730.00 | 23,000.00 | 1,150.00 |
| 小计 | | 25,922,913.30 | 5,046,938.07 | 23,481,356.10 | 3,556,996.11 |
| 应收款项融资 | 欧伏电气股份有限公司 | | | 56,000.00 | |
| 应收款项融资 | 禾望电气(天津)有限公司 | 542,987.00 | | 531,711.00 | |
| 应收款项融资 | 山东禾望电气设备有限公司 | 2,049,662.03 | | 1,336,350.70 | |
| 应收款项融资 | 内蒙古禾望科技有限公司 | 51,588.20 | | | |
| 小计 | | 2,644,237.23 | | 1,924,061.70 | |
| 其他应收款 | 深圳市万禾天诺产业运营管理有限公司 | 22,755,112.20 | 13,287,630.00 | 22,755,112.20 | 13,287,630.00 |
| 小计 | | 22,755,112.20 | 13,287,630.00 | 22,755,112.20 | 13,287,630.00 |

(2). 应付项目

√适用 □不适用

单位：元 币种：人民币

| 项目名称 | 关联方 | 期末账面余额 | 期初账面余额 |
|------|----------------|--------------|--------------|
| 应付账款 | 欧伏电气股份有限公司 | 1,308,813.01 | 70,796.58 |
| 应付账款 | 清纯半导体(宁波)有限公司 | 2,090,187.31 | 2,572,117.04 |
| 应付账款 | 山西泓望科技有限公司 | 530,973.45 | 530,973.45 |
| 应付账款 | 深圳市禾望新能源投资有限公司 | 62,500.00 | 62,500.00 |
| 应付账款 | 深圳市颐驰自动化有限公司 | 90,000.00 | 19,000.00 |
| 小计 | | 4,082,473.77 | 3,255,387.07 |
| 应付票据 | 清纯半导体(宁波)有限公司 | 107,700.00 | 252,000.00 |
| 应付票据 | 欧伏电气股份有限公司 | 1,050,000.00 | |
| 小计 | | 1,157,700.00 | 252,000.00 |
| 合同负债 | 山东禾望电气设备有限公司 | 1,904,707.96 | |
| 合同负债 | 禾望电气(天津)有限公司 | 363,768.14 | 552,971.68 |
| 合同负债 | 内蒙古禾望科技有限公司 | 224,697.35 | 2,767.26 |
| 小计 | | 2,493,173.45 | 555,738.94 |

(3). 其他项目

□适用 √不适用

7、关联方承诺
适用 不适用

8、其他
适用 不适用

十五、股份支付
1、各项权益工具
(1). 明细情况
适用 不适用

数量单位：股 金额单位：元 币种：人民币

| 授予对象类别 | 本期授予 | | 本期行权 | | 本期解锁 | | 本期失效 | |
|-------------------------------|------|----|------------|---------------|-----------|---------------|-----------|--------------|
| | 数量 | 金额 | 数量 | 金额 | 数量 | 金额 | 数量 | 金额 |
| 2021年股权激励计划中高层管理人员、核心技术(业务)骨干 | | | 1,824,471 | 5,816,778.44 | | | | |
| 2023年股权激励计划中高层管理人员、核心技术(业务)骨干 | | | 8,742,254 | 20,757,995.89 | 6,283,200 | 20,301,647.52 | 1,199,610 | 3,077,862.88 |
| 合计 | | | 10,566,725 | 26,574,774.33 | 6,283,200 | 20,301,647.52 | 1,199,610 | 3,077,862.88 |

(2). 期末发行在外的股票期权或其他权益工具
适用 不适用

| 授予对象类别 | 期末发行在外的股票期权 | | 期末发行在外的其他权益工具 | |
|-------------------------------|-------------|--------|---------------|--------|
| | 行权价格的范围 | 合同剩余期限 | 行权价格的范围 | 合同剩余期限 |
| 2023年股权激励计划中高层管理人员、核心技术(业务)骨干 | 27.269 | 9.57个月 | | |

其他说明

1、2023年4月17日，公司召开2023年第五次临时董事会会议和2023年第五次临时监事会会议，审议通过了《关于调整2023年股票期权激励计划相关事项的议案》及《关于向激励对象首次授予股票期权的议案》。同意以2023年4月17日为首次授予日，向符合条件的350名激励对象首次授予股票期权2,247万份，行权价格为27.65元/股。2023年股权激励计划分三期行权，分别自授予登记完成之日起12个月、24个月及36个月后可行权，可行权比例分别为40%、30%、30%。2025年上半年度，激励对象中14人离职、2人考核年度个人绩效考评结果为“待改进”或

“不合格”，2023年激励计划第一个行权期届满后尚有993,810份股票期权未行权，以上对应的股票期权份额1,199,610已失效。

2、以权益结算的股份支付情况

适用 不适用

单位：元 币种：人民币

| | |
|-----------------------|---|
| 以权益结算的股份支付对象 | 中高层管理人员、核心技术（业务）骨干 |
| 授予日权益工具公允价值的确定方法 | 布莱克-斯科尔斯期权定价模型（B-S模型）测算、授予日市场收盘价 |
| 授予日权益工具公允价值的重要参数 | 布莱克-斯科尔斯期权定价模型（B-S模型）测算、授予日市场收盘价 |
| 可行权权益工具数量的确定依据 | 等待期内的每个资产负债表日，根据最新取得的可行权人数变动、行权条件完成情况等信息，修正预计可行权的股票期权数量 |
| 本期估计与上期估计有重大差异的原因 | 无 |
| 以权益结算的股份支付计入资本公积的累计金额 | 144,233,403.42 |

其他说明

无

3、以现金结算的股份支付情况

适用 不适用

4、本期股份支付费用

适用 不适用

单位：元 币种：人民币

| 授予对象类别 | 以权益结算的股份支付费用 | 以现金结算的股份支付费用 |
|-------------------------------|--------------|--------------|
| 2021年股权激励计划中高层管理人员、核心技术（业务）骨干 | | |
| 2023年股权激励计划中高层管理人员、核心技术（业务）骨干 | 6,404,742.42 | |
| 合计 | 6,404,742.42 | |

其他说明

无

5、股份支付的修改、终止情况

适用 不适用

6、其他

适用 不适用

十六、承诺及或有事项

1、重要承诺事项

适用 不适用

2、或有事项

(1). 资产负债表日存在的重要或有事项

适用 不适用

(2). 公司没有需要披露的重要或有事项，也应予以说明：

适用 不适用

3、其他

适用 不适用

十七、资产负债表日后事项

1、重要的非调整事项

适用 不适用

2、利润分配情况

适用 不适用

3、销售退回

适用 不适用

4、其他资产负债表日后事项说明

适用 不适用

十八、其他重要事项

1、前期会计差错更正

(1). 追溯重述法

适用 不适用

(2). 未来适用法

适用 不适用

2、重要债务重组

适用 不适用

3、资产置换

(1). 非货币性资产交换

适用 不适用

(2). 其他资产置换

适用 不适用

4、年金计划

适用 不适用

5、 终止经营
适用 不适用

6、 分部信息
(1). 报告分部的确定依据与会计政策
适用 不适用

(2). 报告分部的财务信息
适用 不适用

(3). 公司无报告分部的，或者不能披露各报告分部的资产总额和负债总额的，应说明原因
适用 不适用

本公司主要业务为生产和销售电气产品。公司将此业务视作为一个整体实施管理、评估经营成果。因此，本公司无需披露分部信息。本公司按产品分类的营业收入及营业成本详见第八节七(61)之说明。

(4). 其他说明
适用 不适用

7、 其他对投资者决策有影响的重要交易和事项
适用 不适用

8、 其他
适用 不适用

十九、 母公司财务报表主要项目注释
1、 应收账款
(1). 按账龄披露
适用 不适用

单位：元 币种：人民币

| 账龄 | 期末账面余额 | 期初账面余额 |
|-----------|------------------|------------------|
| 1年以内（含1年） | 999,457,153.57 | 958,862,302.00 |
| 1年以内 | 999,457,153.57 | 958,862,302.00 |
| 1至2年 | 51,281,427.55 | 36,753,385.57 |
| 2至3年 | 45,720,395.28 | 52,270,658.18 |
| 3年以上 | | |
| 3至4年 | 52,895,379.32 | 55,314,091.66 |
| 4至5年 | 11,413,571.60 | 12,156,877.09 |
| 5年以上 | 308,805,248.05 | 301,542,711.77 |
| 合计 | 1,469,573,175.37 | 1,416,900,026.27 |

(2). 按坏账计提方法分类披露

√适用 □不适用

单位：元 币种：人民币

| 类别 | 期末余额 | | | | | 期初余额 | | | | |
|-----------|------------------|--------|----------------|----------|------------------|------------------|--------|----------------|----------|------------------|
| | 账面余额 | | 坏账准备 | | 账面价值 | 账面余额 | | 坏账准备 | | 账面价值 |
| | 金额 | 比例 (%) | 金额 | 计提比例 (%) | | 金额 | 比例 (%) | 金额 | 计提比例 (%) | |
| 按单项计提坏账准备 | | | | | | 304,166,654.20 | 21.47 | 304,115,954.20 | 99.98 | 50,700.00 |
| 其中： | | | | | | | | | | |
| 按单项计提坏账准备 | 301,495,515.20 | 20.52 | 301,495,515.20 | 100.00 | | 304,166,654.20 | 21.47 | 304,115,954.20 | 99.98 | 50,700.00 |
| 按组合计提坏账准备 | 1,168,077,660.17 | 79.48 | 70,153,837.12 | 6.01 | 1,097,923,823.05 | 1,112,733,372.07 | 78.53 | 63,631,503.90 | 5.72 | 1,049,101,868.17 |
| 其中： | | | | | | | | | | |
| 按组合计提坏账准备 | 1,168,077,660.17 | 79.48 | 70,153,837.12 | 6.01 | 1,097,923,823.05 | 1,112,733,372.07 | 78.53 | 63,631,503.90 | 5.72 | 1,049,101,868.17 |
| 合计 | 1,469,573,175.37 | / | 371,649,352.32 | / | 1,097,923,823.05 | 1,416,900,026.27 | / | 367,747,458.10 | / | 1,049,152,568.17 |

按单项计提坏账准备：

 适用 不适用

单位：元 币种：人民币

| 名称 | 期末余额 | | | |
|-------------------|---------------|---------------|----------|-----------------------------------|
| | 账面余额 | 坏账准备 | 计提比例 (%) | 计提理由 |
| 宁夏华创风能有限公司 | 57,970,058.23 | 57,970,058.23 | 100.00 | 债务人已破产 |
| 通辽华创风能有限公司 | 52,059,929.09 | 52,059,929.09 | 100.00 | 债务人已破产 |
| 大连国通电气有限公司 | 41,010,979.00 | 41,010,979.00 | 100.00 | 债务人处于被执行人且限制高消费,处于经营困难状态 |
| 内蒙古航天万源新能源开发有限公司 | 29,440,000.00 | 29,440,000.00 | 100.00 | 债务人已破产 |
| 北京万源工业有限公司 | 22,246,016.42 | 22,246,016.42 | 100.00 | 债务人已破产 |
| 东方电气新能源设备(杭州)有限公司 | 20,225,815.95 | 20,225,815.95 | 100.00 | 债务人已破产 |
| 华仪风能有限公司 | 15,994,739.61 | 15,994,739.61 | 100.00 | 债务人为失信被执行人,且结合债务人财务状况判断债务人无还款能力 |
| 北京万源工业有限公司甘肃分公司 | 15,428,000.00 | 15,428,000.00 | 100.00 | 债务人已破产 |
| 保定天威风电科技有限公司 | 11,787,136.75 | 11,787,136.75 | 100.00 | 债务人已破产 |
| 成都德能科技有限公司 | 10,483,144.30 | 10,483,144.30 | 100.00 | 债务人已处于停业状态,且结合债务人财务状况判断债务人无还款能力 |
| 南京中人能源科技有限公司 | 6,318,840.00 | 6,318,840.00 | 100.00 | 债务人为失信被执行人,已破产 |
| 甘肃航天万源风电设备制造有限公司 | 4,715,321.34 | 4,715,321.34 | 100.00 | 债务人已破产 |
| 山东国风风电设备有限公司 | 4,391,645.28 | 4,391,645.28 | 100.00 | 债务人为失信被执行人,已破产 |
| 泗阳中人能源科技有限公司 | 2,676,601.89 | 2,676,601.89 | 100.00 | 债务人已破产 |
| 天津钢管制造有限公司 | 2,765,000.00 | 2,765,000.00 | 100.00 | 货款回收困难 |
| 内蒙古久和能源科技有限公司 | 1,800,910.00 | 1,800,910.00 | 100.00 | 债务人为失信被执行人,处于经营困难状态 |
| 内蒙古久和能源装备有限公司 | 1,331,136.34 | 1,331,136.34 | 100.00 | 债务人已破产重组 |
| 福建通尼斯新能源科技有限公司 | 734,000.00 | 734,000.00 | 100.00 | 债务人为失信被执行人,处于经营困难状态 |
| 北京阿瑞新通科技有限公司 | 105,342.00 | 105,342.00 | 100.00 | 债务人已处于经营困难状态,且结合债务人财务状况判断债务人无还款能力 |
| 北京高盛天元科技有限公司 | 10,899.00 | 10,899.00 | 100.00 | 货款回收困难 |

| | | | | |
|----|----------------|----------------|--------|---|
| 合计 | 301,495,515.20 | 301,495,515.20 | 100.00 | / |
|----|----------------|----------------|--------|---|

按单项计提坏账准备的说明：

适用 不适用

按组合计提坏账准备：

适用 不适用

组合计提项目：账龄组合，采用账龄损失率对照表计提坏账准备的应收账款

单位：元 币种：人民币

| 名称 | 期末余额 | | |
|-------------|------------------|---------------|---------|
| | 账面余额 | 坏账准备 | 计提比例（%） |
| 账龄组合 | 337,046,425.96 | 70,153,837.12 | 20.81 |
| 合并范围内关联往来组合 | 831,031,234.21 | | |
| 合计 | 1,168,077,660.17 | 70,153,837.12 | 6.01 |

按组合计提坏账准备的说明：

适用 不适用

按预期信用损失一般模型计提坏账准备

适用 不适用

各阶段划分依据和坏账准备计提比例

具体情况参见“第八节、财务报告”之“五、重要会计政策及会计估计”之“13. 应收账款”

对本期发生损失准备变动的应收账款账面余额显著变动的情况说明：

适用 不适用

(3). 坏账准备的情况

适用 不适用

单位：元 币种：人民币

| 类别 | 期初余额 | 本期变动金额 | | | | 期末余额 |
|-----------|----------------|--------------|--------------|-------|--------------|----------------|
| | | 计提 | 收回或转回 | 转销或核销 | 其他变动 | |
| 单项计提坏账准备 | 304,115,954.20 | | 1,618,977.26 | | 1,001,461.74 | 301,495,515.20 |
| 按组合计提坏账准备 | 63,631,503.90 | 6,522,333.22 | | | | 70,153,837.12 |
| 合计 | 367,747,458.10 | 6,522,333.22 | 1,618,977.26 | | 1,001,461.74 | 371,649,352.32 |

其中本期坏账准备收回或转回金额重要的：

适用 不适用

其他说明

无

(4). 本期实际核销的应收账款情况

适用 不适用

其中重要的应收账款核销情况

适用 不适用

应收账款核销说明：

适用 不适用

(5). 按欠款方归集的期末余额前五名的应收账款和合同资产情况
适用 不适用

单位：元 币种：人民币

| 单位名称 | 应收账款期末余额 | 合同资产期末余额 | 应收账款和合同资产期末余额 | 占应收账款和合同资产期末余额合计数的比例(%) | 坏账准备期末余额 |
|------|----------------|----------|----------------|-------------------------|----------------|
| 第一名 | 432,552,603.82 | | 432,552,603.82 | 28.71 | |
| 第二名 | 226,156,203.96 | | 226,156,203.96 | 15.01 | |
| 第三名 | 145,095,944.24 | | 145,095,944.24 | 9.63 | |
| 第四名 | 113,162,033.66 | | 113,162,033.66 | 7.51 | 113,162,033.66 |
| 第五名 | 71,829,337.76 | | 71,829,337.76 | 4.77 | 71,829,337.76 |
| 合计 | 988,796,123.44 | | 988,796,123.44 | 65.63 | 184,991,371.42 |

其他说明

无

其他说明：

适用 不适用

2、其他应收款
项目列示
适用 不适用

单位：元 币种：人民币

| 项目 | 期末余额 | 期初余额 |
|-------|------------------|------------------|
| 应收利息 | 30,056,135.90 | 30,056,135.90 |
| 应收股利 | | |
| 其他应收款 | 1,665,179,070.29 | 1,892,694,670.59 |
| 合计 | 1,695,235,206.19 | 1,922,750,806.49 |

其他说明：

适用 不适用

应收利息
(1). 应收利息分类
适用 不适用

单位：元 币种：人民币

| 项目 | 期末余额 | 期初余额 |
|--------------|---------------|---------------|
| 定期存款 | | |
| 委托贷款 | | |
| 债券投资 | | |
| 合并范围内关联方资金拆借 | 30,056,135.90 | 30,056,135.90 |
| 合计 | 30,056,135.90 | 30,056,135.90 |

(2). 重要逾期利息

适用 不适用

(3). 按坏账计提方法分类披露

适用 不适用

按单项计提坏账准备:

适用 不适用

按单项计提坏账准备的说明:

适用 不适用

按组合计提坏账准备:

适用 不适用

(4). 按预期信用损失一般模型计提坏账准备

适用 不适用

(5). 坏账准备的情况

适用 不适用

其中本期坏账准备收回或转回金额重要的:

适用 不适用

其他说明:

无

(6). 本期实际核销的应收利息情况

适用 不适用

其中重要的应收利息核销情况

适用 不适用

核销说明:

适用 不适用

其他说明:

适用 不适用

应收股利

(1). 应收股利

适用 不适用

(2). 重要的账龄超过 1 年的应收股利

适用 不适用

(3). 按坏账计提方法分类披露

适用 不适用

按单项计提坏账准备:

适用 不适用

按单项计提坏账准备的说明:

适用 不适用

按组合计提坏账准备:

适用 不适用

(4). 按预期信用损失一般模型计提坏账准备

适用 不适用

(5). 坏账准备的情况

适用 不适用

其中本期坏账准备收回或转回金额重要的:

适用 不适用

其他说明:

无

(6). 本期实际核销的应收股利情况

适用 不适用

其中重要的应收股利核销情况

适用 不适用

核销说明:

适用 不适用

其他说明:

适用 不适用

其他应收款**(1). 按账龄披露**

适用 不适用

单位: 元 币种: 人民币

| 账龄 | 期末账面余额 | 期初账面余额 |
|-----------|----------------|----------------|
| 1年以内(含1年) | 369,907,911.13 | 608,281,342.00 |
| 1年以内 | 369,907,911.13 | 608,281,342.00 |
| 1至2年 | 759,175,274.84 | 403,586,418.99 |
| 2至3年 | 135,120,496.37 | 269,318,363.29 |
| 3年以上 | | |
| 3至4年 | 117,405,122.77 | 392,819,508.77 |

| | | |
|------|------------------|------------------|
| 4至5年 | 208,565,586.69 | 163,616,822.00 |
| 5年以上 | 91,536,721.06 | 70,152,661.06 |
| 合计 | 1,681,711,112.86 | 1,907,775,116.11 |

(2). 按款项性质分类情况

√适用 □不适用

单位：元 币种：人民币

| 款项性质 | 期末账面余额 | 期初账面余额 |
|--------|------------------|------------------|
| 子公司往来款 | 1,650,384,885.79 | 1,879,075,124.23 |
| 往来款 | 1,643,373.49 | 556,959.28 |
| 押金保证金 | 5,209,922.71 | 4,266,028.03 |
| 关联方款项 | 22,755,112.20 | 22,755,112.20 |
| 应收暂付款 | 1,717,818.67 | 1,121,892.37 |
| 合计 | 1,681,711,112.86 | 1,907,775,116.11 |

(3). 坏账准备计提情况

√适用 □不适用

单位：元 币种：人民币

| 坏账准备 | 第一阶段 | 第二阶段 | 第三阶段 | 合计 |
|----------------|--------------|----------------------|----------------------|---------------|
| | 未来12个月预期信用损失 | 整个存续期预期信用损失(未发生信用减值) | 整个存续期预期信用损失(已发生信用减值) | |
| 2025年1月1日余额 | 170,740.79 | 24,819.35 | 14,884,885.38 | 15,080,445.52 |
| 2025年1月1日余额在本期 | | | | |
| --转入第二阶段 | -67,537.66 | 67,537.66 | | |
| --转入第三阶段 | | -20,391.74 | 20,391.74 | |
| --转回第二阶段 | | | | |
| --转回第一阶段 | | | | |
| 本期计提 | 80,895.39 | 63,110.06 | 306,129.86 | 450,135.31 |
| 本期转回 | | | | |
| 本期转销 | | | | |
| 本期核销 | | | | |
| 其他变动 | | | 1,001,461.74 | 1,001,461.74 |
| 2025年6月30日余额 | 184,098.52 | 135,075.33 | 16,212,868.72 | 16,532,042.57 |

各阶段划分依据和坏账准备计提比例

具体情况参见“第八节、财务报告”之“五、重要会计政策及会计估计”之“13. 应收账款”

对本期发生损失准备变动的其他应收款账面余额显著变动的情况说明：

□适用 √不适用

本期坏账准备计提金额以及评估金融工具的信用风险是否显著增加的采用依据：

□适用 √不适用

(4). 坏账准备的情况

√适用 □不适用

单位：元 币种：人民币

| 类别 | 期初余额 | 本期变动金额 | | | | 期末余额 |
|----------|---------------|------------|-------|-------|--------------|---------------|
| | | 计提 | 收回或转回 | 转销或核销 | 其他变动 | |
| 单项计提坏账准备 | | 160,598.26 | | | 1,001,461.74 | 1,162,060.00 |
| 账龄组合 | 15,080,445.52 | 289,537.05 | | | | 15,369,982.57 |
| 合计 | 15,080,445.52 | 450,135.31 | | | 1,001,461.74 | 16,532,042.57 |

其中本期坏账准备转回或收回金额重要的：

适用 不适用

其他说明

无

(5). 本期实际核销的其他应收款情况
适用 不适用

其中重要的其他应收款核销情况：

适用 不适用

其他应收款核销说明：

适用 不适用

(6). 按欠款方归集的期末余额前五名的其他应收款情况
适用 不适用

单位：元 币种：人民币

| 单位名称 | 期末余额 | 占其他应收款期末余额合计数的比例(%) | 款项的性质 | 账龄 | 坏账准备期末余额 |
|------|------------------|---------------------|--------|------|----------|
| 第一名 | 439,227,274.82 | 26.12 | 子公司往来款 | 0-3年 | |
| 第二名 | 274,024,174.54 | 16.29 | 子公司往来款 | 0-2年 | |
| 第三名 | 262,611,309.00 | 15.62 | 子公司往来款 | 0-4年 | |
| 第四名 | 184,871,634.00 | 10.99 | 子公司往来款 | 0-4年 | |
| 第五名 | 180,606,529.00 | 10.74 | 子公司往来款 | 0-4年 | |
| 合计 | 1,341,340,921.36 | 79.76 | / | / | |

(7). 因资金集中管理而列报于其他应收款
适用 不适用

其他说明：

适用 不适用

3、长期股权投资
适用 不适用

单位：元 币种：人民币

| 项目 | 期末余额 | | | 期初余额 | | |
|----|------|----|------|------|----|------|
| | 账面余额 | 减值 | 账面价值 | 账面余额 | 减值 | 账面价值 |
| | | | | | | |

| | | 准备 | | | 准备 | |
|------------|------------------|----|------------------|----------------|----|----------------|
| 对子公司投资 | 1,579,219,722.95 | | 1,579,219,722.95 | 825,992,371.27 | | 825,992,371.27 |
| 对联营、合营企业投资 | 27,973,444.17 | | 27,973,444.17 | 27,866,555.52 | | 27,866,555.52 |
| 合计 | 1,607,193,167.12 | | 1,607,193,167.12 | 853,858,926.79 | | 853,858,926.79 |

(1). 对子公司投资

√适用 □不适用

单位：元 币种：人民币

| 被投资单位 | 期初余额（账面价值） | 减值准备 期初余额 | 本期增减变动 | | | | 期末余额（账面价 值） | 减值准 备期末 余额 |
|---------------|----------------|--------------|----------------|------|------------|----|------------------|------------------|
| | | | 追加投资 | 减少投资 | 计提减 值准备 | 其他 | | |
| 北京博禾信息技术有限公司 | 6,749,287.26 | | 406,849.24 | | | | 7,156,136.50 | |
| 东莞禾望电气有限公司 | 136,419,764.87 | | 18,340.32 | | | | 136,438,105.19 | |
| 海安博润新能源有限公司 | 112,875.60 | | | | | | 112,875.60 | |
| 深圳禾望创新科技有限公司 | 10,050,307.27 | | | | | | 10,050,307.27 | |
| 深圳市伏望科技有限公司 | 5,000,000.00 | | | | | | 5,000,000.00 | |
| 深圳市禾望金阳技术有限公司 | 1,506,000.00 | | | | | | 1,506,000.00 | |
| 深圳市禾望科技有限公司 | 106,340,375.56 | | 750,641,910.90 | | | | 856,982,286.46 | |
| 深圳市禾望信息技术有限公司 | 3,335,786.59 | | | | | | 3,335,786.59 | |
| 深圳市长昊机电有限公司 | 5,987,647.40 | | 15,283.60 | | | | 6,002,931.00 | |
| 苏州禾望电气有限公司 | 234,224,847.31 | | 262,877.80 | | | | 234,487,725.11 | |
| 武威禾望新能源有限公司 | 8,729,956.48 | | | | | | 8,729,956.48 | |
| 西安市博润电气有限公司 | 2,300,629.35 | | 290,388.26 | | | | 2,591,017.61 | |
| 河源博禾新能源有限公司 | 214,000,000.00 | | | | | | 214,000,000.00 | |
| 盐城市禾望电气有限公司 | 30,571,538.71 | | | | | | 30,571,538.71 | |
| 深圳市禾望投资有限公司 | 1,000,000.00 | | | | | | 1,000,000.00 | |
| 武汉禾望电气有限公司 | 3,622,516.15 | | 1,542,794.06 | | | | 5,165,310.21 | |
| 深圳市伏阳科技有限公司 | 50,000,000.00 | | | | | | 50,000,000.00 | |
| 深圳市博禾沃谷能源有限公司 | 1,000,000.00 | | | | | | 1,000,000.00 | |
| 深圳市盛禾沃谷能源有限公司 | 5,000,000.00 | | | | | | 5,000,000.00 | |
| 深圳市禾望能源有限公司 | 40,838.72 | | 48,907.50 | | | | 89,746.22 | |
| 合计 | 825,992,371.27 | | 753,227,351.68 | | | | 1,579,219,722.95 | |

(2). 对联营、合营企业投资

√适用 □不适用

单位：元 币种：人民币

| 投资单位 | 期初余额 (账面价值) | 减值准备 期初 余额 | 本期增减变动 | | | | | | | | 期末余额 (账面价值) | 减值准备 期末 余额 |
|---------------------------|----------------|------------------|----------|----------|-----------------|------------------|------------|-------------------------|----------------|----|----------------|------------------|
| | | | 追加 投资 | 减少 投资 | 权益法下确认 的投资损益 | 其他综 合收益 调整 | 其他权益变 动 | 宣告发 放现金 股利或 利润 | 计提 减值 准备 | 其他 | | |
| 一、合营企业 | | | | | | | | | | | | |
| 小计 | | | | | | | | | | | | |
| 二、联营企业 | | | | | | | | | | | | |
| 湖南湘电机电 工程有限公司 | 11,601,350.56 | | | | 401,928.67 | | -30,305.04 | | | | 11,972,974.19 | |
| 深圳市万禾天 诺产业运营管 理有限公司 | 128,050.53 | | | | -128,050.53 | | | | | | | |
| 深圳市颐驰自 动化有限公司 | 2,232,402.05 | | | | 305,051.98 | | | | | | 2,537,454.03 | |
| 西安氢芯电气 有限公司 | 13,904,752.38 | | | | -441,736.43 | | | | | | 13,463,015.95 | |
| 小计 | 27,866,555.52 | | | | 137,193.69 | | -30,305.04 | | | | 27,973,444.17 | |
| 合计 | 27,866,555.52 | | | | 137,193.69 | | -30,305.04 | | | | 27,973,444.17 | |

(3). 长期股权投资的减值测试情况
 适用 不适用

其他说明：

 适用 不适用

4、营业收入和营业成本
(1). 营业收入和营业成本情况
 适用 不适用

单位：元 币种：人民币

| 项目 | 本期发生额 | | 上期发生额 | |
|------|----------------|----------------|----------------|----------------|
| | 收入 | 成本 | 收入 | 成本 |
| 主营业务 | 618,789,055.82 | 223,078,880.73 | 549,509,796.09 | 193,584,241.46 |
| 其他业务 | 27,702,296.41 | 48,049.62 | 9,981,852.06 | 1,823,200.89 |
| 合计 | 646,491,352.23 | 223,126,930.35 | 559,491,648.15 | 195,407,442.35 |

(2). 营业收入、营业成本的分解信息
 适用 不适用

单位：元 币种：人民币

| 合同分类 | 合计 | |
|------------|----------------|----------------|
| | 营业收入 | 营业成本 |
| 商品类型 | | |
| 新能源电控业务 | 460,840,451.33 | 129,425,191.86 |
| 工程传动业务 | 157,478,438.45 | 93,334,400.53 |
| 其他 | 27,985,913.78 | 367,337.96 |
| 小计 | 646,304,803.56 | 223,126,930.35 |
| 按经营地区分类 | | |
| 国内 | 646,304,803.56 | 223,126,930.35 |
| 国外 | | |
| 小计 | 646,304,803.56 | 223,126,930.35 |
| 按商品转让的时间分类 | | |
| 在某一时点转让 | 646,304,803.56 | 223,126,930.35 |
| 小计 | 646,304,803.56 | 223,126,930.35 |
| 合计 | 646,304,803.56 | 223,126,930.35 |

其他说明

 适用 不适用

(3). 履约义务的说明
 适用 不适用

(4). 分摊至剩余履约义务的说明
 适用 不适用

(5). 重大合同变更或重大交易价格调整
适用 不适用

其他说明：

无

5、 投资收益
适用 不适用

单位：元 币种：人民币

| 项目 | 本期发生额 | 上期发生额 |
|----------------------|------------|----------------|
| 成本法核算的长期股权投资收益 | | 207,000,000.00 |
| 权益法核算的长期股权投资收益 | 137,193.69 | -2,907,427.39 |
| 处置长期股权投资产生的投资收益 | | |
| 交易性金融资产在持有期间的投资收益 | | |
| 其他权益工具投资在持有期间取得的股利收入 | | |
| 债权投资在持有期间取得的利息收入 | | |
| 其他债权投资在持有期间取得的利息收入 | | |
| 处置交易性金融资产取得的投资收益 | | |
| 处置其他权益工具投资取得的投资收益 | | |
| 处置债权投资取得的投资收益 | | |
| 处置其他债权投资取得的投资收益 | | |
| 债务重组收益 | | |
| 处置金融工具取得的投资收益 | | -2,033,000.50 |
| 合计 | 137,193.69 | 202,059,572.11 |

其他说明：

无

6、 其他
适用 不适用

二十、 补充资料
1、 当期非经常性损益明细表
适用 不适用

单位：元 币种：人民币

| 项目 | 金额 | 说明 |
|--|---------------|----|
| 非流动性资产处置损益，包括已计提资产减值准备的冲销部分 | -321,770.97 | |
| 计入当期损益的政府补助，但与公司正常经营业务密切相关、符合国家政策规定、按照确定的标准享有、对公司损益产生持续影响的政府补助除外 | 2,043,676.28 | |
| 除同公司正常经营业务相关的有效套期保值业务外，非金融企业持有金融资产和金融负债产生的公允价值变动损益以及处置金融资产和金融负债产生的损益 | 12,413,493.77 | |
| 计入当期损益的对非金融企业收取的资金占用费 | | |
| 委托他人投资或管理资产的损益 | | |
| 对外委托贷款取得的损益 | | |
| 因不可抗力因素，如遭受自然灾害而产生的各项财产损失 | | |

| | | |
|--|---------------|--|
| 单独进行减值测试的应收款项减值准备转回 | 3,228,977.26 | |
| 企业取得子公司、联营企业及合营企业的投资成本小于取得投资时应享有被投资单位可辨认净资产公允价值产生的收益 | | |
| 同一控制下企业合并产生的子公司期初至合并日的当期净损益 | | |
| 非货币性资产交换损益 | | |
| 债务重组损益 | | |
| 企业因相关经营活动不再持续而发生的一次性费用，如安置职工的支出等 | | |
| 因税收、会计等法律、法规的调整对当期损益产生的一次性影响 | | |
| 因取消、修改股权激励计划一次性确认的股份支付费用 | | |
| 对于现金结算的股份支付，在可行权日之后，应付职工薪酬的公允价值变动产生的损益 | | |
| 采用公允价值模式进行后续计量的投资性房地产公允价值变动产生的损益 | | |
| 交易价格显失公允的交易产生的收益 | | |
| 与公司正常经营业务无关的或有事项产生的损益 | | |
| 受托经营取得的托管费收入 | | |
| 除上述各项之外的其他营业外收入和支出 | -45,271.20 | |
| 其他符合非经常性损益定义的损益项目 | | |
| 减：所得税影响额 | 3,106,184.88 | |
| 少数股东权益影响额（税后） | | |
| 合计 | 14,212,920.26 | |

对公司将《公开发行证券的公司信息披露解释性公告第1号——非经常性损益》未列举的项目认定为非经常性损益项目且金额重大的，以及将《公开发行证券的公司信息披露解释性公告第1号——非经常性损益》中列举的非经常性损益项目界定为经常性损益的项目，应说明原因。

适用 不适用

其他说明

适用 不适用

2、净资产收益率及每股收益

适用 不适用

| 报告期利润 | 加权平均净资产收益率 (%) | 每股收益 | |
|-------------------------|-------------------|--------|--------|
| | | 基本每股收益 | 稀释每股收益 |
| 归属于公司普通股股东的净利润 | 5.29 | 0.54 | 0.54 |
| 扣除非经常性损益后归属于公司普通股股东的净利润 | 4.98 | 0.51 | 0.51 |

3、境内外会计准则下会计数据差异

适用 不适用

4、其他

适用 不适用

董事长：韩玉

董事会批准报送日期：2025年8月7日

修订信息

适用 不适用