

农银汇理品质农业股票型证券投资基金 2025 年年度报告

2025 年 12 月 31 日

基金管理人：农银汇理基金管理有限公司

基金托管人：招商银行股份有限公司

送出日期：2026 年 3 月 30 日

§ 1 重要提示及目录

1.1 重要提示

基金管理人的董事会、董事保证本报告所载资料不存在虚假记载、误导性陈述或重大遗漏，并对其内容的真实性、准确性和完整性承担个别及连带的法律责任。本年度报告已经三分之二以上独立董事签字同意，并由董事长签发。

基金托管人招商银行股份有限公司根据本基金合同规定，于 2026 年 3 月 23 日复核了本报告中的财务指标、净值表现、利润分配情况、财务会计报告、投资组合报告等内容，保证复核内容不存在虚假记载、误导性陈述或者重大遗漏。

基金管理人承诺以诚实信用、勤勉尽责的原则管理和运用基金资产，但不保证基金一定盈利。

基金的过往业绩并不代表其未来表现。投资有风险，投资者在作出投资决策前应仔细阅读本基金的招募说明书及其更新。

本报告期自 2025 年 1 月 1 日起至 12 月 31 日止。

1.2 目录

§ 1 重要提示及目录	2
1.1 重要提示	2
1.2 目录	3
§ 2 基金简介	5
2.1 基金基本情况	5
2.2 基金产品说明	5
2.3 基金管理人和基金托管人	5
2.4 信息披露方式	6
2.5 其他相关资料	6
§ 3 主要财务指标、基金净值表现及利润分配情况	6
3.1 主要会计数据和财务指标	6
3.2 基金净值表现	8
3.3 过去三年基金的利润分配情况	11
§ 4 管理人报告	11
4.1 基金管理人及基金经理情况	11
4.2 管理人对报告期内本基金运作合规守信情况的说明	13
4.3 管理人对报告期内公平交易情况的专项说明	13
4.4 管理人对报告期内基金的投资策略和业绩表现的说明	14
4.5 管理人对宏观经济、证券市场及行业走势的简要展望	14
4.6 管理人内部有关本基金的监察稽核工作情况	14
4.7 管理人对报告期内基金估值程序等事项的说明	15
4.8 管理人对报告期内基金利润分配情况的说明	16
4.9 报告期内管理人对本基金持有人数或基金资产净值预警情形的说明	16
§ 5 托管人报告	16
5.1 报告期内本基金托管人合规守信情况声明	16
5.2 托管人对报告期内本基金投资运作合规守信、净值计算、利润分配等情况的说明	16
5.3 托管人对本年度报告中财务信息等内容的真实、准确和完整发表意见	16
§ 6 审计报告	16
6.1 审计报告基本信息	16
6.2 审计报告的基本内容	16
§ 7 年度财务报表	18
7.1 资产负债表	18
7.2 利润表	20
7.3 净资产变动表	21
7.4 报表附注	23
§ 8 投资组合报告	47

8.1 期末基金资产组合情况	47
8.2 报告期末按行业分类的股票投资组合	48
8.3 期末按公允价值占基金资产净值比例大小排序的所有股票投资明细	48
8.4 报告期内股票投资组合的重大变动	50
8.5 期末按债券品种分类的债券投资组合	53
8.6 期末按公允价值占基金资产净值比例大小排序的前五名债券投资明细	53
8.7 期末按公允价值占基金资产净值比例大小排序的所有资产支持证券投资明细	53
8.8 报告期末按公允价值占基金资产净值比例大小排序的前五名贵金属投资明细	53
8.9 期末按公允价值占基金资产净值比例大小排序的前五名权证投资明细	53
8.10 本基金投资股指期货的投资政策	53
8.11 报告期末本基金投资的国债期货交易情况说明	54
8.12 投资组合报告附注	54
§ 9 基金份额持有人信息	54
9.1 期末基金份额持有人户数及持有人结构	54
9.2 期末基金管理人的从业人员持有本基金的情况	55
9.3 期末基金管理人的从业人员持有本开放式基金份额总量区间情况	55
§ 10 开放式基金份额变动	55
§ 11 重大事件揭示	56
11.1 基金份额持有人大会决议	56
11.2 基金管理人、基金托管人的专门基金托管部门的重大人事变动	56
11.3 涉及基金管理人、基金财产、基金托管业务的诉讼	56
11.4 基金投资策略的改变	56
11.5 为基金进行审计的会计师事务所情况	56
11.6 管理人、托管人及相关从业人员受调查或处罚等情况	56
11.7 基金租用证券公司交易单元的有关情况	57
11.8 其他重大事件	59
§ 12 影响投资者决策的其他重要信息	60
12.1 报告期内单一投资者持有基金份额比例达到或超过 20%的情况	60
12.2 影响投资者决策的其他重要信息	60
§ 13 备查文件目录	60
13.1 备查文件目录	60
13.2 存放地点	61
13.3 查阅方式	61

§ 2 基金简介

2.1 基金基本情况

基金名称	农银汇理品质农业股票型证券投资基金	
基金简称	农银品质农业股票	
基金主代码	016725	
基金运作方式	契约型开放式	
基金合同生效日	2022 年 11 月 22 日	
基金管理人	农银汇理基金管理有限公司	
基金托管人	招商银行股份有限公司	
报告期末基金份额总额	38,428,629.09 份	
基金合同存续期	不定期	
下属分级基金的基金简称	农银品质农业股票 A	农银品质农业股票 C
下属分级基金的交易代码	016725	016726
报告期末下属分级基金的份额总额	14,337,362.16 份	24,091,266.93 份

2.2 基金产品说明

投资目标	本基金主要投资于品质农业主题相关企业，在严格控制风险和保持良好流动性的前提下，追求超越业绩比较基准的投资回报。
投资策略	本基金在宏观经济分析基础上，结合政策面、市场资金面等情况，在经济周期不同阶段，依据市场不同表现，在大类资产中进行配置，把握品质农业主题相关企业的投资机会，保证整体投资业绩的持续性。 1、大类资产配置。2、股票投资策略：（1）品质农业主题的界定（2）股票组合构建策略。3、债券投资策略：（1）合理预计利率水平（2）灵活调整组合久期（3）科学配置投资品种（4）谨慎选择个券（5）可转换债券和可交换债券投资策略（6）信用债投资策略。4、股指期货投资策略。5、国债期货投资策略。6、资产支持证券投资策略。
业绩比较基准	中证大农业指数收益率×80%+中证全债指数收益率×20%
风险收益特征	本基金为股票型基金，其预期风险和预期收益水平高于货币市场基金、债券型基金与混合型基金。

2.3 基金管理人和基金托管人

项目		基金管理人	基金托管人
名称		农银汇理基金管理有限公司	招商银行股份有限公司
信息披露 负责人	姓名	翟爱东	张姗
	联系电话	021-61095588	400-61-95555
	电子邮箱	xuxin@abc-ca.com	zhangshan_1027@cmbchina.com
客户服务电话		021-61095599	400-61-95555
传真		021-61095556	0755-83195201

注册地址	中国（上海）自由贸易试验区银城路 9 号 50 层	深圳市深南大道 7088 号招商银行大厦
办公地址	中国（上海）自由贸易试验区银城路 9 号 50 层	深圳市深南大道 7088 号招商银行大厦
邮政编码	200120	518040
法定代表人	黄涛	缪建民

2.4 信息披露方式

本基金选定的信息披露报纸名称	中国证券报
登载基金年度报告正文的管理人互联网网址	http://www.abc-ca.com
基金年度报告备置地点	中国（上海）自由贸易试验区银城路 9 号 50 层

2.5 其他相关资料

项目	名称	办公地址
会计师事务所	容诚会计师事务所（特殊普通合伙）	北京市西城区阜成门外大街 22 号 1 幢 10 层 1001-1 至 1001-26
注册登记机构	农银汇理基金管理有限公司	中国（上海）自由贸易试验区银城路 9 号 50 层

§ 3 主要财务指标、基金净值表现及利润分配情况

3.1 主要会计数据和财务指标

金额单位：人民币元

3.1.1 期间数据和指标	2025 年		2024 年		2023 年	
	农银品质农业股票 A	农银品质农业股票 C	农银品质农业股票 A	农银品质农业股票 C	农银品质农业股票 A	农银品质农业股票 C
本期已实现收益	615,716.17	916,057.03	-814,176.68	-2,305,940.37	-3,016,001.20	-2,192,431.28
本期利润	686,079.68	1,044,228.27	-60,277.12	-2,504,329.33	-2,896,115.48	-2,097,847.28
加权平均基金份额本期利润	0.0432	0.0415	-0.0026	-0.0756	-0.1352	-0.1205
本期加权平均净值利润	5.62%	5.45%	-0.33%	-9.61%	-14.57%	-13.14%

率						
本期基金份额净值增长率	5.83%	5.41%	-13.01%	-13.36%	-14.06%	-14.49%
3.1.2 期末数据和指标	2025 年末		2024 年末		2023 年末	
期末可供分配利润	-2,981,970.64	-5,263,230.72	-4,449,120.52	-6,265,174.65	-2,796,935.88	-6,670,455.29
期末可供分配基金份额利润	-0.2080	-0.2185	-0.2516	-0.2586	-0.1544	-0.1588
期末基金资产净值	11,355,391.52	18,828,036.21	13,233,732.13	17,966,775.19	15,587,940.53	35,945,739.12
期末基金份额净值	0.7920	0.7815	0.7484	0.7414	0.8603	0.8557
3.1.3 累计期末指标	2025 年末		2024 年末		2023 年末	
基金份额累计净值增长率	-20.80%	-21.85%	-25.16%	-25.86%	-13.97%	-14.43%

注：1、本期已实现收益指基金本期利息收入、投资收益、其他收入（不含公允价值变动收益）扣除相关费用后的余额，本期利润为本期已实现收益加上本期公允价值变动收益。 2、所述基金

业绩指标不包括持有人认购或交易基金的各项费用，计入费用后实际收益水平要低于所列数字。

3、期末可供分配利润，采用期末资产负债表中未分配利润与未分配利润中已实现部分的孰低数。

表中的“期末”均指本报告期最后一日，即 12 月 31 日。

3.2 基金净值表现

3.2.1 基金份额净值增长率及其与同期业绩比较基准收益率的比较

农银品质农业股票 A

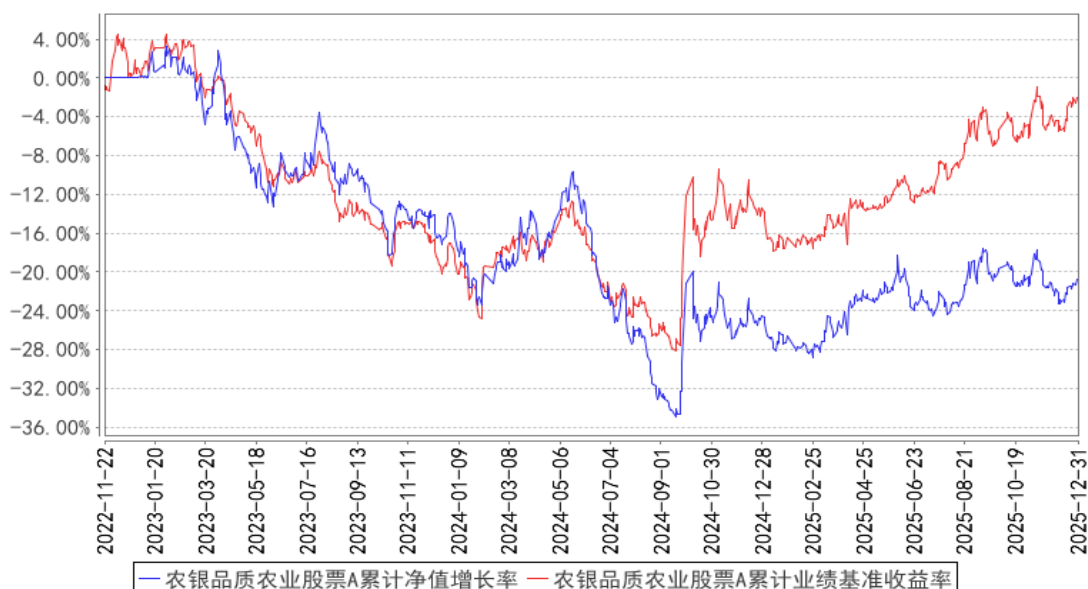
阶段	份额净值增长率①	份额净值增长率标准差②	业绩比较基准收益率③	业绩比较基准收益率标准差④	①-③	②-④
过去三个月	-1.35%	0.76%	3.28%	0.80%	-4.63%	-0.04%
过去六个月	2.59%	0.80%	11.20%	0.76%	-8.61%	0.04%
过去一年	5.83%	0.85%	14.31%	0.76%	-8.48%	0.09%
过去三年	-20.89%	1.02%	-3.27%	0.91%	-17.62%	0.11%
自基金合同生效起至今	-20.80%	1.00%	-2.31%	0.91%	-18.49%	0.09%

农银品质农业股票 C

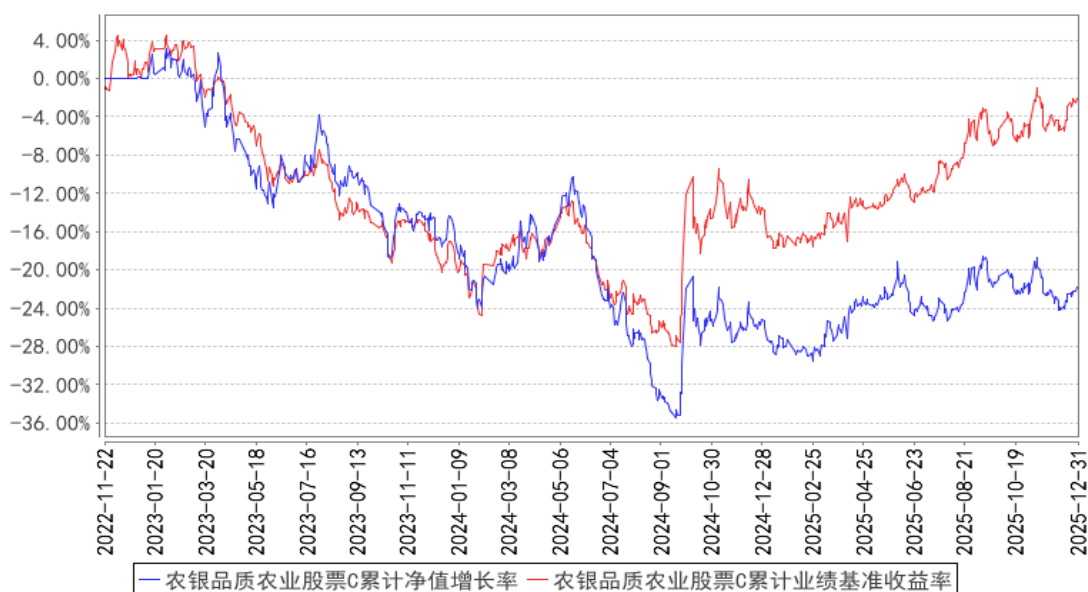
阶段	份额净值增长率①	份额净值增长率标准差②	业绩比较基准收益率③	业绩比较基准收益率标准差④	①-③	②-④
过去三个月	-1.44%	0.76%	3.28%	0.80%	-4.72%	-0.04%
过去六个月	2.38%	0.80%	11.20%	0.76%	-8.82%	0.04%
过去一年	5.41%	0.85%	14.31%	0.76%	-8.90%	0.09%
过去三年	-21.90%	1.02%	-3.27%	0.91%	-18.63%	0.11%
自基金合同生效起至今	-21.85%	1.00%	-2.31%	0.91%	-19.54%	0.09%

3.2.2 自基金合同生效以来基金份额累计净值增长率变动及其与同期业绩比较基准收益率变动的比较

农银品质农业股票A累计净值增长率与同期业绩比较基准收益率的历史走势对比图



农银品质农业股票C累计净值增长率与同期业绩比较基准收益率的历史走势对比图



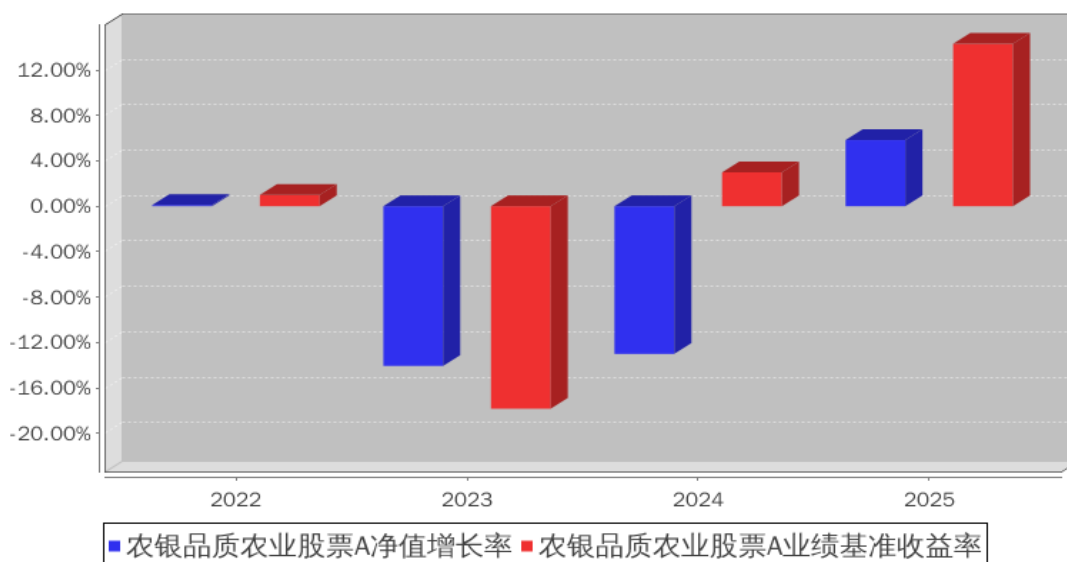
注：本基金的投资范围为具有良好流动性的金融工具，包括国内依法发行上市的股票（包括主板，创业板及其他经中国证监会核准，注册发行的股票），国债，金融债，地方政府债，公司债，企业债，可转换债券，可交换债券，央行票据，中期票据，短期融资券，超短期融资券，债券回购，资产支持证券，同业存单，银行存款（包括协议存款，定期存款及其他银行存款），货币市场工具，股指期货，国债期货，以及法律法规或中国证监会允许基金投资的其他金融工具，但须符合中国证监会相关规定。如法律法规或监管机构以后允许基金投资其他品种，基金管理人在履行适当程序后，可以将其纳入投资范围。基金的投资组合比例为：股票资产占基金资产的比例为 80%-95%，投资于本基金界定的品

质农业主题相关股票的比例不低于非现金基金资产的 80%。本基金每个交易日日终在扣除股指期货和国债期货合约需缴纳的交易保证金后,保持现金或者到期日在一年以内的政府债券投资比例合计不低于基金资产净值的 5%,其中,现金不包括结算备付金,存出保证金,应收申购款等。如果法律法规或中国证监会变更投资品种的投资比例限制,基金管理人在履行适当程序后,可以调整上述投资品种的投资比例。

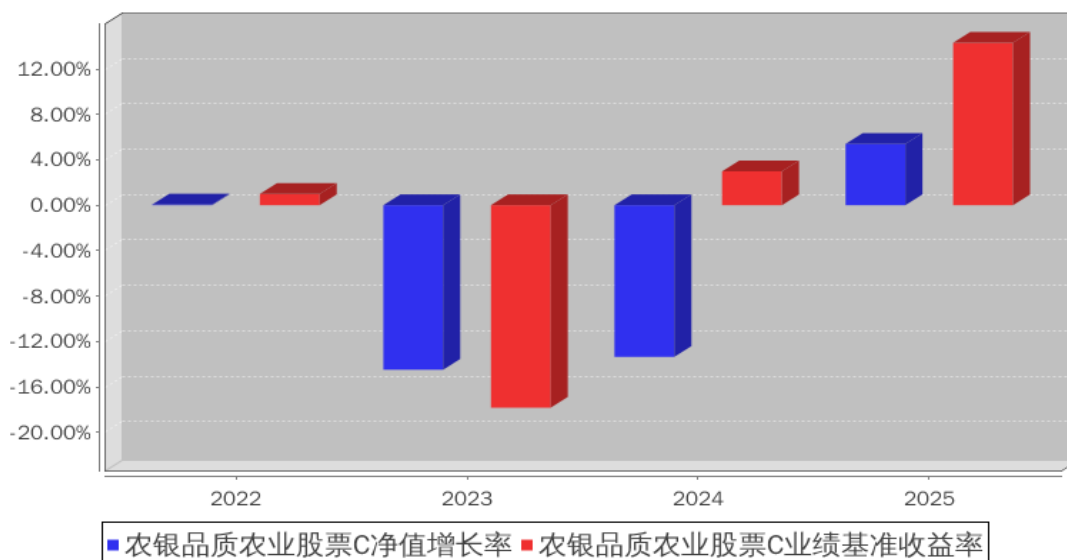
本基金建仓期为基金合同生效日(2022 年 11 月 22 日)起 6 个月,建仓期满时,本基金各项投资比例已达到基金合同规定的投资比例。

3.2.3 自基金合同生效以来基金每年净值增长率及其与同期业绩比较基准收益率的比较

农银品质农业股票A基金每年净值增长率与同期业绩比较基准收益率的对比图



农银品质农业股票C基金每年净值增长率与同期业绩比较基准收益率的对比图



注：基金合同生效当年净值增长率及业绩比较基准收益率按照实际存续期计算，未按整个自然年度折算。

3.3 过去三年基金的利润分配情况

本基金过去三年无利润分配。

§ 4 管理人报告

4.1 基金管理人及基金经理情况

4.1.1 基金管理人及其管理基金的经验

农银汇理基金管理有限公司成立于 2008 年 3 月 18 日，是中法合资的有限责任公司。公司注册资本为人民币壹拾柒亿伍仟万零壹元，其中中国农业银行股份有限公司出资比例为 51.67%，东方汇理资产管理公司出资比例为 33.33%，中铝资本控股有限公司出资比例为 15%。公司办公地址为中国（上海）自由贸易试验区银城路 9 号 50 层。公司法定代表人为黄涛先生。

截止 2025 年 12 月 31 日，公司共管理 91 只开放式基金，分别为农银汇理行业成长混合型证券投资基金、农银汇理恒久增利债券型证券投资基金、农银汇理平衡双利混合型证券投资基金、农银汇理策略价值混合型证券投资基金、农银汇理中小盘混合型证券投资基金、农银汇理大盘蓝筹混合型证券投资基金、农银汇理货币市场证券投资基金、农银汇理沪深 300 指数证券投资基金、农银汇理增强收益债券型证券投资基金、农银汇理策略精选混合型证券投资基金、农银汇理中证 500 指数证券投资基金、农银汇理消费主题混合型证券投资基金、农银汇理行业轮动混合型证券投资基金、农银汇理金聚高等级债券型证券投资基金、农银汇理低估值高增长混合型证券投资基金、农银汇理行业领先混合型证券投资基金、农银汇理区间收益灵活配置混合型证券投资基金、农银汇理研究精选灵活配置混合型证券投资基金、农银汇理金汇债券型证券投资基金、农银汇理红利日结货币市场基金、农银汇理医疗保健主题股票型证券投资基金、农银汇理主题轮动灵活配置混合型证券投资基金、农银汇理信息传媒主题股票型证券投资基金、农银汇理工业 4.0 灵活配置混合型证券投资基金、农银汇理天天利货币市场基金、农银汇理现代农业加灵活配置混合型证券投资基金、农银汇理新能源主题灵活配置混合型证券投资基金、农银汇理国企改革灵活配置混合型证券投资基金、农银汇理金丰一年定期开放债券型证券投资基金、农银汇理金穗纯债 3 个月定期开放债券型发起式证券投资基金、农银汇理日日鑫交易型货币市场基金、农银汇理尖端科技灵活配置混合型证券投资基金、农银汇理中国优势灵活配置混合型证券投资基金、农银汇理研究驱动灵活配置混合型证券投资基金、农银汇理量化智慧动力混合型证券投资基金、农银汇理金鑫 3 个月定期开放债券型发起式证券投资基金、农银汇理睿选灵活配置混合型证券投资基金、农银

汇理金禄债券型证券投资基金、农银汇理海棠三年定期开放混合型证券投资基金、农银汇理丰泽三年定期开放债券型证券投资基金、农银养老目标日期 2035 三年持有期混合型发起式基金中基金（FOF）、农银汇理金盈债券型证券投资基金、农银汇理金益债券型证券投资基金、农银汇理丰盈三年定期开放债券型证券投资基金、农银汇理彭博 1-3 年中国利率债指数证券投资基金、农银汇理金祺一年定期开放债券型发起式证券投资基金、农银汇理创新医疗混合型证券投资基金、农银汇理策略趋势混合型证券投资基金、农银汇理智增一年定期开放混合型证券投资基金、农银养老目标日期 2045 五年持有期混合型发起式基金中基金（FOF）、农银汇理金润一年定期开放债券型发起式证券投资基金、农银汇理策略收益一年持有期混合型证券投资基金、农银汇理新兴消费股票型证券投资基金、农银汇理安瑞一年持有期混合型基金中基金（FOF）、农银汇理金玉债券型证券投资基金、农银汇理金盛债券型证券投资基金、农银汇理瑞康 6 个月持有期混合型证券投资基金、农银汇理中证新华社民族品牌工程指数证券投资基金、农银汇理创新成长混合型证券投资基金、农银汇理悦利债券型证券投资基金、农银汇理均衡收益混合型证券投资基金、农银汇理瑞丰 6 个月持有期混合型证券投资基金、农银汇理金穗优选 6 个月持有期混合型基金中基金（FOF）、农银汇理金鸿短债债券型证券投资基金、农银汇理绿色能源精选混合型证券投资基金、农银汇理专精特新混合型证券投资基金、农银汇理双利回报债券型证券投资基金、农银汇理金耀 3 个月定期开放债券型证券投资基金、农银汇理品质农业股票型证券投资基金、农银汇理瑞泽添利债券型证券投资基金、农银汇理鑫享稳健养老目标一年持有期混合型基金中基金（FOF）、农银汇理景气优选混合型证券投资基金、农银汇理瑞云增益 6 个月持有期混合型证券投资基金、农银汇理中证 1000 指数增强型证券投资基金、农银汇理均衡优选混合型证券投资基金、农银汇理金恒债券型证券投资基金、农银汇理瑞益一年持有期混合型证券投资基金、农银汇理金季三个月持有期债券型发起式证券投资基金、农银汇理金泽 60 天持有期债券型证券投资基金、农银汇理先进制造混合型证券投资基金、农银汇理金瑞利率债债券型证券投资基金、农银汇理红利甄选混合型证券投资基金、农银汇理中证同业存单 AAA 指数 7 天持有期证券投资基金、农银汇理创新驱动混合型证券投资基金、农银汇理上证 180 指数型证券投资基金、农银汇理中证 A500 指数增强型证券投资基金、农银汇理上证科创板 50 成份指数型证券投资基金、农银汇理中证 800 自由现金流指数型证券投资基金、农银汇理平衡价值混合型证券投资基金、农银汇理中证红利低波动 100 指数型证券投资基金、农银汇理创业板指数型证券投资基金。

4.1.2 基金经理（或基金经理小组）及基金经理助理简介

姓名	职务	任本基金的基金经理（助理）期限		证券从业年限	说明
		任职日期	离任日期		

宋永安	本基金的基金经理	2022年11月22日	-	18年	硕士，具有证券从业资格。历任长信基金管理公司金融工程研究员、农银汇理基金管理公司研究员、农银汇理基金管理公司基金经理助理。现任农银汇理基金管理公司基金经理。
-----	----------	-------------	---	-----	--

注：1、任职、离任日期是指公司作出决定之日，基金成立时担任基金经理和经理助理的任职日期为基金合同生效日。

2、证券从业是指《证券投资基金经营机构董事、监事、高级管理人员及从业人员监督管理办法》规定的从业情况，也包括在其他金融机构从事证券投资研究等业务。

4.1.3 期末兼任私募资产管理计划投资经理的基金经理同时管理的产品情况

报告期末，本基金基金经理不存在兼任私募资产管理计划投资经理的情况。

4.2 管理人对报告期内本基金运作合规守信情况的说明

本报告期内，本基金管理人严格遵守《证券投资基金法》、《公开募集证券投资基金销售机构监督管理办法》、《公开募集证券投资基金运作管理办法》、基金合同和其他有关法律法规、监管部门的相关规定，依照诚实信用、勤勉尽责、安全高效的原则管理和运用基金资产。报告期内，本基金管理人不存在损害基金份额持有人利益的行为。

4.3 管理人对报告期内公平交易情况的专项说明

4.3.1 公平交易制度和控制方法

本基金管理人依据《证券投资基金管理公司公平交易制度指导意见》等法律法规，制定了《农银汇理基金管理有限公司公平交易管理办法》，明确各部门的职责以及公平交易控制的内容、方法。

本基金管理人通过事前识别、事中控制、事后检查三个步骤来保证公平交易。事前识别的任务是制定制度和业务流程、设置系统控制项以强制执行公平交易和防范反向交易；事中控制的工作是确保公司授权、研究、投资、交易等行为控制在事前设定的范围之内，各项业务操作根据制度和业务流程进行；事后检查公司投资行为与事前设定的流程、限额等有无偏差，编制投资组合公平交易报告，分析事中控制的效果，并将评价结果报告风险管理委员会。

4.3.2 公平交易制度的执行情况

报告期内，本基金管理人严格执行了《证券投资基金管理公司公平交易制度指导意见》等法规和公司内部公平交易制度的规定，通过系统和人工等方式在各环节严格控制交易公平执行，确保旗下管理的所有投资组合得到公平对待。

本报告期内，上述公平交易制度和控制方法总体执行情况良好，通过对交易价差做专项分析，未发现旗下投资组合之间存在不公平交易的现象。

4.3.3 异常交易行为的专项说明

报告期内未发现本基金存在异常交易行为。

未发生本基金参与的交易所公开竞价同日反向交易成交较少的单边交易量超过该证券当日成交量的 5% 的情况。

4.4 管理人对报告期内基金的投资策略和业绩表现的说明

4.4.1 报告期内基金投资策略和运作分析

2025 年上半年在中美贸易战、地缘政治冲突下市场震荡为主，下半年形成向上走势，全年牛市格局，以科技成长风格为主。市场结构分化比较严重，有色金属、电子、通信上涨较多，食品饮料、煤炭、美容护理等上涨较少。整体经济前强后弱，全年基本完成 GDP 增速目标。中美方面，上半年贸易冲突较重，下半年缓和，且 2026 年两国元首可能互访，整体奠定了情绪缓和，利好投资者预期。本基金主要投资于大盘股，在运作期内配置了部分科技股票和成长股，取得了一定的超额收益。本基金是主题基金，主要投资方向是农业、食品饮料、农化工等板块。全年看本基金主要投资于农业，食品饮料，化工配置不多。

4.4.2 报告期内基金的业绩表现

截至本报告期末农银品质农业股票 A 基金份额净值为 0.7920 元，本报告期基金份额净值增长率为 5.83%，同期业绩比较基准收益率为 14.31%；截至本报告期末农银品质农业股票 C 基金份额净值为 0.7815 元，本报告期基金份额净值增长率为 5.41%，同期业绩比较基准收益率为 14.31%。

4.5 管理人对宏观经济、证券市场及行业走势的简要展望

展望 2026 年，经济上半年增长大概率不错，若要实现 5% 左右的全年经济增长目标，上半年发力预计要大于下半年，整体经济增长带动的盈利空间预计尚可；从资金角度看，在 2025 年投资收益不错的情形下，A 股对投资者的吸引力依然存在，投资者风险偏好较高。估值切换到 2026 年利润计算下，估值的高度是可以接受的，整体看好 2026 年 A 股一季度市场。

4.6 管理人内部有关本基金的监察稽核工作情况

公司建立了比较完善的监察稽核制度和组织结构。公司督察长组织指导对基金包括本基金的监察稽核工作，监察稽核部具体监督检查基金运作的合法合规情况及公司内部风险控制情况，并向公司总经理报告。公司风险管理与内部控制委员会批准适用本基金的风险管理措施，定期回顾执行情况，并由风险控制部实施日常监控。督察长及监察稽核部对其他部门及人员执行业务进行稽核检查，督促其合规运作、加强风险控制。督察长定期编制监察稽核报告，提交总经理和董事会成员收阅。报告期内，公司监察稽核体系运行顺利，本基金没有出现违反法律规定的事项，有效的保证了本基金的合规运作。

本报告期内，本基金的监察稽核主要工作情况如下：

(1) 全面开展基金运作稽核工作，防范内幕交易，确保基金投资的独立性、公平性及合规性
主要措施有：严格执行集中交易制度，确保研究、投资决策和交易隔离；严格检查基金的投资决策、研究支持、交易过程是否符合规定的程序。通过以上措施，保证了投资遵循既定的投资决策程序与业务流程，保证了基金投资组合及个股投资符合比例控制的要求。

(2) 修订内部管理制度，完善投资业务流程

根据监管机关的规定，更新公司内部投资管理制度，不断加强内部流程控制，动态作出各项合规提示，防范投资风险。

本基金管理人将一如既往地遵循诚实信用、勤勉尽责的原则管理和运用基金资产，不断提高合规与稽核工作的科学性和有效性，努力防范各种风险，为基金持有人谋求最大利益。

4.7 管理人对报告期内基金估值程序等事项的说明

根据财政部于 2006 年 2 月 15 日及以后期间颁布的《企业会计准则》、于 2022 年 7 月 1 日颁布的《资产管理产品相关会计处理规定》（财会[2022]14 号）、中国证券投资基金业协会于 2012 年颁布的《证券投资基金会计核算业务指引》、中国证券监督管理委员会颁布的《关于证券投资基金执行〈企业会计准则〉有关衔接事宜的通知》（证监会计字[2007]15 号）、《中国证监会关于证券投资基金估值业务的指导意见》（证监会公告[2017]13 号）、中国证券投资基金业协会于 2022 年 12 月 30 日发布的《关于固定收益品种的估值处理标准》等文件，本公司制订了证券投资基金估值政策和程序，并设立了估值委员会。

公司参与基金估值的机构及人员职责：公司估值委员会负责本公司估值政策和程序的制定和解释，并定期对估值政策和程序进行评价，在发生影响估值政策和程序的有效性及适用性的情况、以及当本公司旗下的证券投资基金在采用新投资策略或投资新品种时，估值委员会应评价现有估值政策和程序的适用性，必要时及时进行修订。公司运营部根据相关基金《基金合同》、《招募说明书》等文件关于估值的约定及公司估值政策和程序进行日常估值。基金经理根据市场环境的变化，书面提示公司风险控制部和运营部测算投资品种潜在估值调整对基金资产净值的影响可能达到的程度。风险控制部提交测算结果给运营部，运营部参考测算结果对估值调整进行试算，并根据估值政策决定是否向估值委员会提议采用新的估值方法。公司监察稽核部对上述过程进行监督，根据法规进行披露。

以上参与估值流程各方为公司各部门人员，均具有基金从业资格，具有丰富的基金从业经验和相关专业胜任能力，且之间不存在任何重大利益冲突。基金经理的代表作为公司估值委员会委员，可以提议测算某一投资品种的估值调整影响，并有权投票表决有关议案。基金经理有影响具

体证券估值的利益需求，但是公司的制度和组织结构约束和限制了其影响程度，如估值委员会表决时，其仅有一票表决权，遵守少数服从多数的原则。

本公司未签约与估值相关的定价服务。

4.8 管理人对报告期内基金利润分配情况的说明

本基金本报告期内未进行利润分配，符合相关法律法规的规定及基金合同的约定。

4.9 报告期内管理人对本基金持有人数或基金资产净值预警情形的说明

本基金从 2024 年 9 月 10 日至 2025 年 12 月 31 日，连续 60 个工作日以上出现基金资产净值低于 5000 万的情形，基金管理人已向中国证监会报告并提出解决方案。根据 2014 年 8 月 8 日生效的《公开募集证券投资基金运作管理办法》第四十一条规定的条件，予以披露。

§ 5 托管人报告

5.1 报告期内本基金托管人遵规守信情况声明

托管人声明：

招商银行具备完善的公司治理结构、内部稽核监控制度和风险控制制度，我行在履行托管职责中，严格遵守有关法律法规、托管协议的规定，尽职尽责地履行托管义务并安全保管托管资产。

5.2 托管人对报告期内本基金投资运作遵规守信、净值计算、利润分配等情况的说明

招商银行根据法律法规、托管协议约定的投资监督条款，对托管产品的投资行为进行监督，并根据监管要求履行报告义务。

招商银行按照托管协议约定的统一记账方法和会计处理原则，独立地设置、登录和保管本产品的全套账册，进行会计核算和资产估值并与管理人建立对账机制。

本年度报告中利润分配情况真实、准确。

5.3 托管人对本年度报告中财务信息等内容的真实、准确和完整发表意见

本年度报告中财务指标、净值表现、财务会计报告、投资组合报告内容真实、准确，不存在虚假记载、误导性陈述或者重大遗漏。

§ 6 审计报告

6.1 审计报告基本信息

财务报表是否经过审计	是
审计意见类型	标准无保留意见
审计报告编号	容诚审字[2026]200Z0998 号

6.2 审计报告的基本内容

审计报告标题	审计报告
--------	------

审计报告收件人	农银汇理品质农业股票型证券投资基金全体基金份额持有人
审计意见	<p>我们审计了农银汇理品质农业股票型证券投资基金（以下简称“农银品质农业股票基金”）财务报表，包括 2025 年 12 月 31 日的资产负债表，2025 年度的利润表、净资产变动表以及相关财务报表附注。</p> <p>我们认为，后附的财务报表在所有重大方面按照企业会计准则和在财务报表附注中所列示的中国证券监督管理委员会（以下简称“中国证监会”）、中国证券投资基金业协会（以下简称“中国基金业协会”）发布的有关规定及允许的基金行业实务操作编制，公允反映了农银品质农业股票基金 2025 年 12 月 31 日的财务状况以及 2025 年度的经营成果和净资产变动情况。</p>
形成审计意见的基础	<p>我们按照中国注册会计师审计准则的规定执行了审计工作。审计报告的“注册会计师对财务报表审计的责任”部分进一步阐述了我们在这些准则下的责任。按照中国注册会计师职业道德守则和中国注册会计师独立性准则，我们独立于农银品质农业股票基金，并遵守了独立性准则中适用于公众利益实体财务报表审计的规定，同时履行了职业道德方面的其他责任。我们相信，我们获取的审计证据是充分、适当的，为发表审计意见提供了基础。</p>
强调事项	-
其他事项	-
其他信息	-
管理层和治理层对财务报表的责任	<p>农银品质农业股票基金的基金管理人农银汇理基金管理有限公司（以下简称“基金管理人”）管理层负责按照企业会计准则和中国证监会、中国基金业协会发布的有关规定及允许的基金行业实务操作编制财务报表，使其实现公允反映，并设计、执行和维护必要的内部控制，以使财务报表不存在由于舞弊或错误导致的重大错报。</p> <p>在编制财务报表时，基金管理人管理层负责评估农银品质农业股票基金的持续经营能力，披露与持续经营相关的事项（如适用），并运用持续经营假设，除非基金管理人管理层计划清算农银品质农业股票基金、终止运营或别无其他现实的选择。基金管理人治理层负责监督农银品质农业股票基金的财务报告过程。</p>
注册会计师对财务报表审计的责任	<p>我们的目标是对财务报表整体是否不存在由于舞弊或错误导致的重大错报获取合理保证，并出具包含审计意见的审计报告。合理保证是高水平的保证，但并不能保证按照审计准则执行的审计在某一重大错报存在时总能发现。错报可能由于舞弊或错误导致，如果合理预期错报单独或汇总起来可能影响财务报表使用者依据财务报表作出的经济决策，则通常认为错报是重大的。</p> <p>在按照审计准则执行审计工作的过程中，我们运用职业判断，并保持职业怀疑。同时，我们也执行以下工作：</p> <p>（1）识别和评估由于舞弊或错误导致的财务报表重大错报风</p>

	<p>险，设计和实施审计程序以应对这些风险，并获取充分、适当的审计证据，作为发表审计意见的基础。由于舞弊可能涉及串通、伪造、故意遗漏、虚假陈述或凌驾于内部控制之上，未能发现由于舞弊导致的重大错报的风险高于未能发现由于错误导致的重大错报的风险。</p> <p>(2) 了解与审计相关的内部控制，以设计恰当的审计程序，但目的并非对内部控制的有效性发表意见。</p> <p>(3) 评价基金管理人管理层选用会计政策的恰当性和作出会计估计及相关披露的合理性。</p> <p>(4) 对基金管理人管理层使用持续经营假设的恰当性得出结论。同时，根据获取的审计证据，就可能对农银品质农业股票基金持续经营能力产生重大疑虑的事项或情况是否存在重大不确定性得出结论。如果我们得出结论认为存在重大不确定性，审计准则要求我们在审计报告中提请报表使用者注意财务报表中的相关披露；如果披露不充分，我们应当发表非无保留意见。我们的结论基于截至审计报告日可获得的信息。然而，未来的事项或情况可能导致农银品质农业股票基金不能持续经营。</p> <p>(5) 评价财务报表的总体列报、结构和内容，并评价财务报表是否公允反映相关交易和事项。</p> <p>我们与基金管理人治理层就计划的审计范围、时间安排和重大审计发现等事项进行沟通，包括沟通我们在审计中识别出的值得关注的内部控制缺陷。</p>
会计师事务所的名称	容诚会计师事务所（特殊普通合伙）
注册会计师的姓名	曹阳 金诗涛
会计师事务所的地址	北京市西城区阜成门外大街22号1幢10层1001-1至1001-26
审计报告日期	2026年3月25日

§ 7 年度财务报表

7.1 资产负债表

会计主体：农银汇理品质农业股票型证券投资基金

报告截止日：2025 年 12 月 31 日

单位：人民币元

资产	附注号	本期末 2025 年 12 月 31 日	上年度末 2024 年 12 月 31 日
资产：			
货币资金	7.4.7.1	5,086,220.51	5,171,377.94
结算备付金		132,708.17	42,530.04
存出保证金		16,527.50	15,874.99
交易性金融资产	7.4.7.2	25,160,795.00	25,944,785.00
其中：股票投资		25,160,795.00	25,944,785.00
基金投资		-	-

债券投资		-	-
资产支持证券投资		-	-
贵金属投资		-	-
其他投资		-	-
衍生金融资产	7.4.7.3	-	-
买入返售金融资产	7.4.7.4	-	-
债权投资	7.4.7.5	-	-
其中：债券投资		-	-
资产支持证券投资		-	-
其他投资		-	-
其他债权投资	7.4.7.6	-	-
其他权益工具投资	7.4.7.7	-	-
应收清算款		-	152,866.32
应收股利		-	-
应收申购款		9,828.09	880.00
递延所得税资产		-	-
其他资产	7.4.7.8	-	-
资产总计		30,406,079.27	31,328,314.29
负债和净资产	附注号	本期末 2025年12月31日	上年度末 2024年12月31日
负 债：			
短期借款		-	-
交易性金融负债		-	-
衍生金融负债	7.4.7.3	-	-
卖出回购金融资产款		-	-
应付清算款		-	39,074.81
应付赎回款		140,097.30	20,087.79
应付管理人报酬		25,646.70	26,595.35
应付托管费		5,129.34	5,319.06
应付销售服务费		6,407.22	6,133.61
应付投资顾问费		-	-
应交税费		-	-
应付利润		-	-
递延所得税负债		-	-
其他负债	7.4.7.9	45,370.98	30,596.35
负债合计		222,651.54	127,806.97
净资产：			
实收基金	7.4.7.10	38,428,629.09	41,914,802.49
其他综合收益	7.4.7.11	-	-
未分配利润	7.4.7.12	-8,245,201.36	-10,714,295.17
净资产合计		30,183,427.73	31,200,507.32
负债和净资产总计		30,406,079.27	31,328,314.29

注：报告截止日 2025 年 12 月 31 日，基金份额总额 38,428,629.09 份，其中下属 A 类基金份额

净值 0.7920 元，基金份额总额 14,337,362.16 份；下属 C 类基金份额净值 0.7815 元，基金份额总额 24,091,266.93 份。

7.2 利润表

会计主体：农银汇理品质农业股票型证券投资基金

本报告期：2025 年 1 月 1 日至 2025 年 12 月 31 日

单位：人民币元

项目	附注号	本期 2025 年 1 月 1 日至 2025 年 12 月 31 日	上年度可比期间 2024 年 1 月 1 日至 2024 年 12 月 31 日
一、营业总收入		2,197,312.74	-1,916,500.51
1. 利息收入		18,299.64	29,484.74
其中：存款利息收入	7.4.7.13	18,299.64	29,484.74
债券利息收入		-	-
资产支持证券利息收入		-	-
买入返售金融资产收入		-	-
其他利息收入		-	-
2. 投资收益（损失以“-”填列）		1,944,640.60	-4,385,799.28
其中：股票投资收益	7.4.7.14	1,218,827.06	-4,957,869.00
基金投资收益		-	-
债券投资收益	7.4.7.15	1,029.40	73,877.30
资产支持证券投资	7.4.7.16	-	-
收益			
贵金属投资收益	7.4.7.17	-	-
衍生工具收益	7.4.7.18	-	-
股利收益	7.4.7.19	724,784.14	498,192.42
以摊余成本计量的金融资产终止确认产生的收益		-	-
其他投资收益		-	-
3. 公允价值变动收益（损失以“-”号填列）	7.4.7.20	198,534.75	555,510.60
4. 汇兑收益（损失以“-”号填列）		-	-
5. 其他收入（损失以“-”号填列）	7.4.7.21	35,837.75	1,884,303.43
减：二、营业总支出		467,004.79	648,105.94
1. 管理人报酬	7.4.10.2.1	313,662.47	438,930.63
其中：暂估管理人报酬		-	-
2. 托管费	7.4.10.2.2	62,732.54	87,786.08

3. 销售服务费	7.4.10.2.3	76,581.14	104,547.89
4. 投资顾问费		-	-
5. 利息支出		-	-
其中：卖出回购金融资产支出		-	-
6. 信用减值损失	7.4.7.22	-	-
7. 税金及附加		-	-
8. 其他费用	7.4.7.23	14,028.64	16,841.34
三、利润总额（亏损总额以“-”号填列）		1,730,307.95	-2,564,606.45
减：所得税费用		-	-
四、净利润（净亏损以“-”号填列）		1,730,307.95	-2,564,606.45
五、其他综合收益的税后净额		-	-
六、综合收益总额		1,730,307.95	-2,564,606.45

7.3 净资产变动表

会计主体：农银汇理品质农业股票型证券投资基金

本报告期：2025 年 1 月 1 日至 2025 年 12 月 31 日

单位：人民币元

项目	本期 2025 年 1 月 1 日至 2025 年 12 月 31 日			
	实收基金	其他综合收益	未分配利润	净资产合计
一、上期期末净资产	41,914,802.49	-	-10,714,295.17	31,200,507.32
加：会计政策变更	-	-	-	-
前期差错更正	-	-	-	-
其他	-	-	-	-
二、本期期初净资产	41,914,802.49	-	-10,714,295.17	31,200,507.32
三、本期增减变动额（减少以“-”号填列）	-3,486,173.40	-	2,469,093.81	-1,017,079.59
（一）、综合收益总额	-	-	1,730,307.95	1,730,307.95
（二）、本期基金份额交易产生的净资产变动数（净资产减少以“-”号填列）	-3,486,173.40	-	738,785.86	-2,747,387.54

其中：1. 基金申购款	21,060,803.34	-	-4,826,394.94	16,234,408.40
2. 基金赎回款	-24,546,976.74	-	5,565,180.80	-18,981,795.94
(三)、本期向基金份额持有人分配利润产生的净资产变动(净资产减少以“-”号填列)	-	-	-	-
(四)、其他综合收益结转留存收益	-	-	-	-
四、本期期末净资产	38,428,629.09	-	-8,245,201.36	30,183,427.73
项目	上年度可比期间 2024年1月1日至2024年12月31日			
	实收基金	其他综合收益	未分配利润	净资产合计
一、上期期末净资产	60,124,140.17	-	-8,590,460.52	51,533,679.65
加：会计政策变更	-	-	-	-
前期差错更正	-	-	-	-
其他	-	-	-	-
二、本期期初净资产	60,124,140.17	-	-8,590,460.52	51,533,679.65
三、本期增减变动额(减少以“-”号填列)	-18,209,337.68	-	-2,123,834.65	-20,333,172.33
(一)、综合收益总额	-	-	-2,564,606.45	-2,564,606.45
(二)、本期基金份额交易产生的净资产变动数(净资产减少以“-”号填列)	-18,209,337.68	-	440,771.80	-17,768,565.88
其中：1. 基金申购款	235,258,369.89	-	-47,915,305.70	187,343,064.19
2. 基金赎回款	-253,467,707.57	-	48,356,077.50	-205,111,630.07
(三)、本期向基金份额持有人分	-	-	-	-

配利润产生的净资产变动（净资产减少以“-”号填列）				
（四）、其他综合收益结转留存收益	-	-	-	-
四、本期期末净资产	41,914,802.49	-	-10,714,295.17	31,200,507.32

报表附注为财务报表的组成部分。

本报告 7.1 至 7.4 财务报表由下列负责人签署：

黄涛

毕宏燕

丁煜琼

基金管理人负责人

主管会计工作负责人

会计机构负责人

7.4 报表附注

7.4.1 基金基本情况

农银汇理品质农业股票型证券投资基金（以下简称“本基金”）经中国证券监督管理委员会（以下简称“中国证监会”）证监许可[2022]第 1983 号《关于准予农银汇理品质农业股票型证券投资基金注册的批复》注册，由农银汇理基金管理有限公司依照《中华人民共和国证券投资基金法》和《农银汇理品质农业股票型证券投资基金基金合同》负责公开募集。本基金为契约型开放式基金，存续期限不定，首次设立募集不包括认购资金利息共募集 270,135,782.39 元，业经普华永道中天会计师事务所(特殊普通合伙)普华永道中天验字(2022)第 0931 号验资报告予以验证。经向中国证监会备案，《农银汇理品质农业股票型证券投资基金基金合同》于 2022 年 11 月 22 日正式生效，基金合同生效日的基金份额总额为 270,180,993.25 份基金份额，其中认购资金利息折合 45,210.86 份基金份额。本基金的基金管理人为农银汇理基金管理有限公司，基金托管人为招商银行股份有限公司。

根据《农银汇理品质农业股票型证券投资基金基金合同》和《农银汇理品质农业股票型证券投资基金招募说明书》，本基金根据销售费用收取方式的不同，将基金份额分为不同的类别。在投资人认购、申购时收取认购费、申购费、赎回时收取赎回费，但不从本类别基金资产中计提销售服务费的基金份额，称为 A 类基金份额；在投资者认购、申购时不收取认购费、申购费、赎回时收取赎回费，而从本类别基金资产中计提销售服务费的基金份额，称为 C 类基金份额。本基金 A 类、C 类两种收费模式并存，并分别计算基金份额净值。

根据《中华人民共和国证券投资基金法》和《农银汇理品质农业股票型证券投资基金基金合

同》的有关规定，本基金的投资范围为具有良好流动性的金融工具，包括国内依法发行上市的股票（包括主板、创业板及其他经中国证监会核准、注册发行的股票）、国债、金融债、地方政府债、公司债、企业债、可转换债券、可交换债券、央行票据、中期票据、短期融资券、超短期融资券、债券回购、资产支持证券、同业存单、银行存款（包括协议存款、定期存款及其他银行存款）、货币市场工具、股指期货、国债期货，以及法律法规或中国证监会允许基金投资的其他金融工具，但须符合中国证监会相关规定。本基金股票资产占基金资产的比例为 80%-95%，其中投资于本基金界定的品质农业主题相关股票的比例不低于非现金基金资产的 80%，本基金每个交易日日终在扣除股指期货和国债期货合约需缴纳的交易保证金后，保持现金或到期日在一年以内的政府债券不低于基金资产净值的 5%，其中，现金不包括结算备付金、存出保证金、应收申购款等。本基金的业绩比较基准为：中证大农业指数收益率×80%+中证全债指数收益率×20%。

本财务报表由本基金的基金管理人农银汇理基金管理有限公司于 2026 年 3 月 25 日批准报出。

7.4.2 会计报表的编制基础

本基金的财务报表按照财政部于 2006 年 2 月 15 日及以后期间颁布的《企业会计准则—基本准则》、各项具体会计准则、《资产管理产品相关会计处理规定》及其他相关规定（以下合称“企业会计准则”）、中国证监会颁布的《证券投资基金信息披露 XBRL 模板第 3 号〈年度报告和中期报告〉》、中国证券投资基金业协会（以下简称“中国基金业协会”）颁布的《证券投资基金会计核算业务指引》、本基金基金合同和在财务报表附注 7.4.4 所列示的中国证监会、中国基金业协会发布的有关规定及允许的基金行业实务操作编制。

根据《公开募集证券投资基金运作管理办法》的相关规定，开放式基金在基金合同生效后，连续 60 个工作日出现基金份额持有人数量不满 200 人或者基金资产净值低于 5,000 万元情形的，基金管理人应当向中国证监会报告并提出解决方案，如转换运作方式、与其他基金合并或者终止基金合同等，并召开基金份额持有人大会进行表决。于 2025 年 12 月 31 日，本基金出现连续 60 个工作日基金资产净值低于 5,000 万元的情形，本基金的基金管理人已向中国证监会报告并在评估后续处理方案，故本财务报表仍以持续经营为基础编制。

7.4.3 遵循企业会计准则及其他有关规定的声明

本财务报表符合企业会计准则的要求，真实、完整地反映了本基金本报告期末的财务状况以及本报告期的经营成果和净资产变动情况等有关信息。

7.4.4 重要会计政策和会计估计

7.4.4.1 会计年度

本基金会计年度为公历 1 月 1 日起至 12 月 31 日止。

7.4.4.2 记账本位币

本基金的记账本位币为人民币。

7.4.4.3 金融资产和金融负债的分类

金融工具，是指形成一方的金融资产并形成其他方的金融负债或权益工具的合同。当本基金成为金融工具合同的一方时，确认相关的金融资产、金融负债或权益工具。

(1) 金融资产

金融资产于初始确认时分类为：以摊余成本计量的金融资产、以公允价值计量且其变动计入其他综合收益的金融资产及以公允价值计量且其变动计入当期损益的金融资产。金融资产的分类取决于本基金管理金融资产的商业模式和金融资产的合同现金流量特征。本基金现无金融资产分类为以公允价值计量且其变动计入其他综合收益的金融资产。

债务工具

本基金持有的债务工具是指从发行方角度分析符合金融负债定义的工具，分别采用以下两种方式进行计量：

以摊余成本计量：

本基金管理以摊余成本计量的金融资产的商业模式为以收取合同现金流量为目标，且以摊余成本计量的金融资产的合同现金流量特征与基本借贷安排相一致，即在特定日期产生的现金流量，仅为对本金和以未偿付本金金额为基础的利息的支付。本基金持有的以摊余成本计量的金融资产主要为银行存款、买入返售金融资产和其他各类应收款项等。

以公允价值计量且其变动计入当期损益：

本基金将持有的未划分为以摊余成本计量的债务工具，以公允价值计量且其变动计入当期损益。本基金持有的以公允价值计量且其变动计入当期损益的金融资产在资产负债表中以交易性金融资产列示。

权益工具

权益工具是指从发行方角度分析符合权益定义的工具。本基金将对其没有控制、共同控制和重大影响的权益工具(主要为股票投资)按照公允价值计量且其变动计入当期损益,在资产负债表中列示为交易性金融资产。

(2) 金融负债

金融负债于初始确认时分类为以摊余成本计量的金融负债和以公允价值计量且其变动计入当期损益的金融负债。本基金目前暂无金融负债分类为以公允价值计量且其变动计入当期损益的金融负债。本基金持有的以摊余成本计量的金融负债包括卖出回购金融资产款和其他各类应付款项等。

7.4.4 金融资产和金融负债的初始确认、后续计量和终止确认

金融资产或金融负债在初始确认时以公允价值计量。对于以公允价值计量且其变动计入当期损益的金融资产和金融负债,相关交易费用计入当期损益;对于支付的价款中包含的债券或资产支持证券起息日或上次除息日至购买日止的利息,确认为应计利息,包含在交易性金融资产的账面价值中。对于其他类别的金融资产和金融负债,相关交易费用计入初始确认金额。

对于以公允价值计量且其变动计入当期损益的金融资产,按照公允价值进行后续计量;对于应收款项和其他金融负债采用实际利率法,以摊余成本进行后续计量。

本基金对于以摊余成本计量的金融资产,以预期信用损失为基础确认损失准备。

本基金考虑在资产负债表日无须付出不必要的额外成本和努力即可获得的有关过去事项、当前状况以及对未来经济状况的预测等合理且有依据的信息,以发生违约的风险为权重,计算合同应收的现金流量与预期能收到的现金流量之间差额的现值的概率加权金额,确认预期信用损失。

于每个资产负债表日,本基金对于处于不同阶段的金融工具的预期信用损失分别进行计量。金融工具自初始确认后信用风险未显著增加的,处于第一阶段,本基金按照未来 12 个月内的预期信用损失计量损失准备;金融工具自初始确认后信用风险已显著增加但尚未发生信用减值的,处于第二阶段,本基金按照该工具整个存续期的预期信用损失计量损失准备;金融工具自初始确认后已经发生信用减值的,处于第三阶段,本基金按照该工具整个存续期的预期信用损失计量损失准备。

对于在资产负债表日具有较低信用风险的金融工具,本基金假设其信用风险自初始确认后并未显著增加,认定为处于第一阶段的金融工具,按照未来 12 个月内的预期信用损失计量损失准备。

本基金对于处于第一阶段和第二阶段的金融工具，按照其未扣除减值准备的账面余额和实际利率计算利息收入。对于处于第三阶段的金融工具，按照其账面余额减已计提减值准备后的摊余成本和实际利率计算利息收入。

本基金将计提或转回的损失准备计入当期损益。

金融资产满足下列条件之一的，予以终止确认：(1) 收取该金融资产现金流量的合同权利终止；(2) 该金融资产已转移，且本基金将金融资产所有权上几乎所有的风险和报酬转移给转入方；或者(3) 该金融资产已转移，虽然本基金既没有转移也没有保留金融资产所有权上几乎所有的风险和报酬，但是放弃了对该金融资产控制。

金融资产终止确认时，其账面价值与收到的对价的差额，计入当期损益。

当金融负债的现时义务全部或部分已经解除时，终止确认该金融负债或义务已解除的部分。终止确认部分的账面价值与支付的对价之间的差额，计入当期损益。

7.4.4.5 金融资产和金融负债的估值原则

本基金持有的股票投资、债券投资和资产支持证券投资按如下原则确定公允价值并进行估值：

(1) 存在活跃市场的金融工具按其估值日的市场交易价格确定公允价值；估值日无交易且最近交易日后未发生影响公允价值计量的重大事件的，按最近交易日的市场交易价格确定公允价值。有充足证据表明估值日或最近交易日的市场交易价格不能真实反映公允价值的，应对市场交易价格进行调整，确定公允价值。与上述投资品种相同，但具有不同特征的，应以相同资产或负债的公允价值为基础，并在估值技术中考虑不同特征因素的影响。特征是指对资产出售或使用的限制等，如果该限制是针对资产持有者的，那么在估值技术中不应将该限制作为特征考虑。此外，基金管理人不应考虑因大量持有相关资产或负债所产生的溢价或折价。

(2) 当金融工具不存在活跃市场，采用在当前情况下适用并且有足够可利用数据和其他信息支持的估值技术确定公允价值。采用估值技术时，优先使用可观察输入值，只有在无法取得相关资产或负债可观察输入值或取得不切实可行的情况下，才可以使用不可观察输入值。

(3) 如经济环境发生重大变化或证券发行人发生影响金融工具价格的重大事件，应对估值进行调整并确定公允价值。

7.4.4.6 金融资产和金融负债的抵销

本基金持有的资产和承担的负债基本为金融资产和金融负债。当本基金 1) 具有抵销已确认金额的法定权利且该种法定权利现在是可执行的；且 2) 交易双方准备按净额结算时，金融资产与金融负债按抵销后的净额在资产负债表中列示。

7.4.4.7 实收基金

实收基金为对外发行基金份额所募集的总金额在扣除损益平准金分摊部分后的余额。由于申购和赎回引起的实收基金变动分别于基金申购确认日及基金赎回确认日认列。上述申购和赎回分别包括基金转换所引起的转入基金的实收基金增加和转出基金的实收基金减少。

7.4.4.8 损益平准金

损益平准金包括已实现平准金和未实现平准金。已实现平准金指在申购或赎回基金份额时，申购或赎回款项中包含的按累计未分配的已实现损益占净资产比例计算的金额。未实现平准金指在申购或赎回基金份额时，申购或赎回款项中包含的按累计未实现损益占净资产比例计算的金额。损益平准金于基金申购确认日或基金赎回确认日认列，并于期末全额转入未分配利润或累计亏损。

7.4.4.9 收入/（损失）的确认和计量

股票投资在持有期间应取得的现金股利扣除由上市公司代扣代缴的个人所得税后的净额确认为投资收益。债券投资和资产支持证券投资在持有期间应取得的按票面利率（对于贴现债为按发行价计算的利率）或合同利率计算的利息扣除在适用情况下由债券和资产支持证券发行企业代扣代缴的个人所得税及由基金管理人缴纳的增值税后的净额确认为投资收益。

以公允价值计量且其变动计入当期损益的金融资产在持有期间的公允价值变动确认为公允价值变动损益；于处置时，其处置价格与初始确认金额之间的差额扣除相关交易费用后的净额确认为投资收益，其中包括从公允价值变动损益结转的公允价值累计变动额。

应收款项在持有期间确认的利息收入按实际利率法计算，实际利率法与直线法差异较小的则按直线法计算。

7.4.4.10 费用的确认和计量

本基金的管理人报酬、托管费和销售服务费在费用涵盖期间按基金合同约定的费率和计算方法逐日确认。

以摊余成本计量的金融负债在持有期间确认的利息支出按实际利率法计算，实际利率法与直线法差异较小的则按直线法计算。

7.4.4.11 基金的收益分配政策

本基金同一类别的每一基金份额享有同等分配权。本基金收益以现金形式分配，但基金份额持有人可选择现金红利或将现金红利按分红除权日的基金份额净值自动转为基金份额进行再投资。若期末未分配利润中的未实现部分为正数，包括基金经营活动产生的未实现损益以及基金份

额交易产生的未实现平准金等，则期末可供分配利润的金额为期末未分配利润中的已实现部分；若期末未分配利润的未实现部分为负数，则期末可供分配利润的金额为期末未分配利润，即已实现部分相抵未实现部分后的余额。

经宣告的拟分配基金收益于分红除权日从净资产转出。

7.4.4.12 分部报告

本基金以内部组织结构、管理要求、内部报告制度为依据确定经营分部，以经营分部为基础确定报告分部并披露分部信息。经营分部是指本基金内同时满足下列条件的组成部分：(1) 该组成部分能够在日常活动中产生收入、发生费用；(2) 本基金的基金管理人能够定期评价该组成部分的经营成果，以决定向其配置资源、评价其业绩；(3) 本基金能够取得该组成部分的财务状况、经营成果和现金流量等有关会计信息。如果两个或多个经营分部具有相似的经济特征，并且满足一定条件的，则合并为一个经营分部。

本基金目前以一个单一的经营分部运作，不需要披露分部信息。

7.4.4.13 其他重要的会计政策和会计估计

根据本基金的估值原则和中国证监会允许的基金行业估值实务操作，本基金确定以下以公允价值计量且其变动计入当期损益的金融资产的公允价值时采用的估值方法及其关键假设如下：

(1) 对于证券交易所上市的股票和债券，若出现重大事项停牌或交易不活跃(包括涨跌停时的交易不活跃)等情况，本基金根据中国证监会公告[2017]13号《中国证监会关于证券投资基金估值业务的指导意见》，根据具体情况采用《关于发布中基协(AMAC)基金行业股票估值指数的通知》提供的指数收益法、市盈率法、现金流量折现法等估值技术进行估值。

(2) 对于在锁定期内的非公开发行股票、首次公开发行股票时公司股东公开发售股份、通过大宗交易取得的带限售期的股票等流通受限股票，根据中国基金业协会中基协发[2017]6号《关于发布〈证券投资基金投资流通受限股票估值指引(试行)〉的通知》之附件《证券投资基金投资流通受限股票估值指引(试行)》(以下简称“指引”)，按估值日在证券交易所上市交易的同一股票的公允价值扣除中证指数有限公司根据指引所独立提供的该流通受限股票剩余限售期对应的流动性折扣后的价值进行估值。

(3) 对于在证券交易所上市或挂牌转让的固定收益品种(可转换债券除外)及在银行间同业市场交易的固定收益品种，根据中国证监会公告[2017]13号《中国证监会关于证券投资基金估值业务的指导意见》及中国基金业协会中基协字[2022]566号《关于发布〈关于固定收益品种的估值处理标准〉的通知》之附件《关于固定收益品种的估值处理标准》采用估值技术确定公允价值。本基金持有的证券交易所上市或挂牌转让的固定收益品种(可转换债券除外)，按照中证指数有限

公司所独立提供的估值结果确定公允价值。本基金持有的银行间同业市场固定收益品种按照中债金融估值中心有限公司所独立提供的估值结果确定公允价值。

7.4.5 会计政策和会计估计变更以及差错更正的说明

7.4.5.1 会计政策变更的说明

本基金本报告期未发生会计政策变更。

7.4.5.2 会计估计变更的说明

本基金本报告期未发生重大会计估计变更。

7.4.5.3 差错更正的说明

本基金在本报告期间无须说明的会计差错更正。

7.4.6 税项

根据财政部、国家税务总局财税[2002]128号《关于开放式证券投资基金有关税收问题的通知》、财税[2008]1号《关于企业所得税若干优惠政策的通知》、财税[2012]85号《关于实施上市公司股息红利差别化个人所得税政策有关问题的通知》、财税[2015]101号《关于上市公司股息红利差别化个人所得税政策有关问题的通知》、财税[2016]36号《关于全面推开营业税改征增值税试点的通知》、财税[2016]46号《关于进一步明确全面推开营改增试点金融业有关政策的通知》、财税[2016]70号《关于金融机构同业往来等增值税政策的补充通知》、财税[2016]140号《关于明确金融 房地产开发 教育辅助服务等增值税政策的通知》、财税[2017]2号《关于资管产品增值税政策有关问题的补充通知》、财税[2017]56号《关于资管产品增值税有关问题的通知》、财税[2017]90号《关于租入固定资产进项税额抵扣等增值税政策的通知》、财政部、国家税务总局公告 2025 年第 4 号《关于国债等债券利息收入增值税政策的公告》及其他相关财税法规和实务操作，主要税项列示如下：

(1) 资管产品运营过程中发生的增值税应税行为，以资管产品管理人为增值税纳税人。资管产品管理人运营资管产品过程中发生的增值税应税行为，暂适用简易计税方法，按照 3% 的征收率缴纳增值税。

对证券投资基金管理人运用基金买卖股票、债券的转让收入免征增值税，对除持有金融债券外的金融同业往来利息收入亦免征增值税。自 2025 年 8 月 8 日起，对在该日期之后(含当日)新发行的国债、地方政府债券、金融债券的利息收入，恢复征收增值税。对在该日期之前已发行的国债、地方政府债券、金融债券(包含在 2025 年 8 月 8 日之后续发行的部分)的利息收入，免征增值税直至债券到期。资管产品管理人运营资管产品提供的贷款服务，以产生的利息及利息性质的收入为销售额。

(2) 对基金从证券市场中取得的收入，包括买卖股票、债券的差价收入，股票的股息、红利收入，债券的利息收入及其他收入，暂不征收企业所得税。

(3) 对基金取得的企业债券利息收入，应由发行债券的企业在向基金支付利息时代扣代缴 20% 的个人所得税。对基金从上市公司取得的股息红利所得，持股期限在 1 个月以内(含 1 个月)的，其股息红利所得全额计入应纳税所得额；持股期限在 1 个月以上至 1 年(含 1 年)的，暂减按 50% 计入应纳税所得额；持股期限超过 1 年的，暂免征收个人所得税。对基金持有的上市公司限售股，解禁后取得的股息、红利收入，按照上述规定计算纳税，持股时间自解禁日起计算；解禁前取得的股息、红利收入继续暂减按 50% 计入应纳税所得额。上述所得统一适用 20% 的税率计征个人所得税。

(4) 基金卖出股票按 0.1% 的税率缴纳股票交易印花税，买入股票不征收股票交易印花税。根据财政部、国家税务总局公告 2023 年第 39 号《关于减半征收证券交易印花税的公告》，自 2023 年 8 月 28 日起，证券交易印花税实施减半征收。

(5) 本基金的城市维护建设税、教育费附加和地方教育附加等税费按照实际缴纳增值税额的适用比例计算缴纳。

7.4.7 重要财务报表项目的说明

7.4.7.1 货币资金

单位：人民币元

项目	本期末 2025 年 12 月 31 日	上年度末 2024 年 12 月 31 日
活期存款	5,086,220.51	5,171,377.94
等于：本金	5,085,729.57	5,170,784.91
加：应计利息	490.94	593.03
减：坏账准备	-	-
定期存款	-	-
等于：本金	-	-
加：应计利息	-	-
减：坏账准备	-	-
其中：存款期限 1 个月以内	-	-
存款期限 1-3 个月	-	-
存款期限 3 个月以上	-	-
其他存款	-	-
等于：本金	-	-
加：应计利息	-	-
减：坏账准备	-	-
合计	5,086,220.51	5,171,377.94

7.4.7.2 交易性金融资产

单位：人民币元

项目		本期末 2025 年 12 月 31 日			
		成本	应计利息	公允价值	公允价值变动
股票		24,194,689.93	-	25,160,795.00	966,105.07
贵金属投资-金交所黄金合约		-	-	-	-
债券	交易所市场	-	-	-	-
	银行间市场	-	-	-	-
	合计	-	-	-	-
资产支持证券		-	-	-	-
基金		-	-	-	-
其他		-	-	-	-
合计		24,194,689.93	-	25,160,795.00	966,105.07
项目		上年度末 2024 年 12 月 31 日			
		成本	应计利息	公允价值	公允价值变动
股票		25,177,214.68	-	25,944,785.00	767,570.32
贵金属投资-金交所黄金合约		-	-	-	-
债券	交易所市场	-	-	-	-
	银行间市场	-	-	-	-
	合计	-	-	-	-
资产支持证券		-	-	-	-
基金		-	-	-	-
其他		-	-	-	-
合计		25,177,214.68	-	25,944,785.00	767,570.32

7.4.7.3 衍生金融资产/负债

7.4.7.3.1 衍生金融资产/负债期末余额

本基金本报告期末及上年度末未持有衍生金融资产/负债。

7.4.7.3.2 期末基金持有的期货合约情况

本基金本报告期末及上年度末未持有期货合约。

7.4.7.3.3 期末基金持有的黄金衍生品情况

本基金本报告期末及上年度末未持有黄金衍生品。

7.4.7.4 买入返售金融资产

7.4.7.4.1 各项买入返售金融资产期末余额

本基金本报告期末及上年度末未持有买入返售金融资产。

7.4.7.4.2 期末买断式逆回购交易中取得的债券

本基金本报告期末及上年度末未持有从买断式逆回购交易中取得的债券。

7.4.7.4.3 按预期信用损失一般模型计提减值准备的说明

本基金本报告期及上年度可比期间买入返售金融资产期末余额中无资产减值准备。

7.4.7.5 债权投资

7.4.7.5.1 债权投资情况

本基金本报告期末及上年度末无债权投资。

7.4.7.5.2 债权投资减值准备计提情况

本基金本报告期及上年度可比期间无债权投资减值准备。

7.4.7.6 其他债权投资

7.4.7.6.1 其他债权投资情况

本基金本报告期末及上年度末无其他债权投资。

7.4.7.6.2 其他债权投资减值准备计提情况

本基金本报告期及上年度可比期间无其他债权投资减值准备。

7.4.7.7 其他权益工具投资

7.4.7.7.1 其他权益工具投资情况

本基金本报告期末及上年度末无其他权益工具投资。

7.4.7.7.2 报告期末其他权益工具投资情况

本基金本报告期及上年度可比期间无其他权益工具投资。

7.4.7.8 其他资产

本基金本报告期末及上年度末未持有其他各项资产。

7.4.7.9 其他负债

单位：人民币元

项目	本期末 2025年12月31日	上年度末 2024年12月31日
应付券商交易单元保证金	-	-
应付赎回费	40.78	0.78
应付证券出借违约金	-	-
应付交易费用	35,330.20	20,595.57
其中：交易所市场	35,330.20	20,595.57
银行间市场	-	-
应付利息	-	-
预提费用	10,000.00	10,000.00
合计	45,370.98	30,596.35

7.4.7.10 实收基金

金额单位：人民币元

农银品质农业股票 A

项目	本期 2025 年 1 月 1 日至 2025 年 12 月 31 日	
	基金份额（份）	账面金额
上年度末	17,682,852.65	17,682,852.65
本期申购	2,851,593.10	2,851,593.10
本期赎回（以“-”号填列）	-6,197,083.59	-6,197,083.59
基金拆分/份额折算前	-	-
基金拆分/份额折算调整	-	-
本期申购	-	-
本期赎回（以“-”号填列）	-	-
本期末	14,337,362.16	14,337,362.16

农银品质农业股票 C

项目	本期 2025 年 1 月 1 日至 2025 年 12 月 31 日	
	基金份额（份）	账面金额
上年度末	24,231,949.84	24,231,949.84
本期申购	18,209,210.24	18,209,210.24
本期赎回（以“-”号填列）	-18,349,893.15	-18,349,893.15
基金拆分/份额折算前	-	-
基金拆分/份额折算调整	-	-
本期申购	-	-
本期赎回（以“-”号填列）	-	-
本期末	24,091,266.93	24,091,266.93

注：红利再投、转换入及级别调整入份额计入申购，转换出及级别调整出份额计入赎回。

7.4.7.11 其他综合收益

本基金本报告期及上年度可比期间无其他综合收益。

7.4.7.12 未分配利润

单位：人民币元

农银品质农业股票 A

项目	已实现部分	未实现部分	未分配利润合计
上年度末	-4,305,439.35	-143,681.17	-4,449,120.52
加：会计政策变更	-	-	-
前期差错更正	-	-	-
其他	-	-	-
本期期初	-4,305,439.35	-143,681.17	-4,449,120.52
本期利润	615,716.17	70,363.51	686,079.68
本期基金份额交易产生的变动数	769,860.91	11,209.29	781,070.20
其中：基金申购款	-625,016.04	-4,038.68	-629,054.72

基金赎回款	1,394,876.95	15,247.97	1,410,124.92
本期已分配利润	-	-	-
本期末	-2,919,862.27	-62,108.37	-2,981,970.64

农银品质农业股票 C

项目	已实现部分	未实现部分	未分配利润合计
上年度末	-6,065,002.39	-200,172.26	-6,265,174.65
加：会计政策变更	-	-	-
前期差错更正	-	-	-
其他	-	-	-
本期期初	-6,065,002.39	-200,172.26	-6,265,174.65
本期利润	916,057.03	128,171.24	1,044,228.27
本期基金份额交易产生的变动数	-5,944.97	-36,339.37	-42,284.34
其中：基金申购款	-4,274,282.34	76,942.12	-4,197,340.22
基金赎回款	4,268,337.37	-113,281.49	4,155,055.88
本期已分配利润	-	-	-
本期末	-5,154,890.33	-108,340.39	-5,263,230.72

7.4.7.13 存款利息收入

单位：人民币元

项目	本期 2025年1月1日至2025年12月31日	上年度可比期间 2024年1月1日至2024年12月31日
活期存款利息收入	17,964.33	27,144.53
定期存款利息收入	-	-
其他存款利息收入	-	-
结算备付金利息收入	292.40	1,994.87
其他	42.91	345.34
合计	18,299.64	29,484.74

7.4.7.14 股票投资收益

7.4.7.14.1 股票投资收益——买卖股票差价收入

单位：人民币元

项目	本期 2025年1月1日至2025年12月31日	上年度可比期间 2024年1月1日至2024年12月31日
卖出股票成交总额	140,957,979.18	169,992,183.55
减：卖出股票成本总额	139,525,008.29	174,634,358.50
减：交易费用	214,143.83	315,694.05
买卖股票差价收入	1,218,827.06	-4,957,869.00

7.4.7.15 债券投资收益

7.4.7.15.1 债券投资收益项目构成

单位：人民币元

项目	本期 2025年1月1日至2025年12月31日	上年度可比期间 2024年1月1日至2024年12月31日
债券投资收益——利息收入	983.40	59,912.30
债券投资收益——买卖债券（债转股及债券到期兑付）差价收入	46.00	13,965.00
债券投资收益——赎回差价收入	-	-
债券投资收益——申购差价收入	-	-
合计	1,029.40	73,877.30

7.4.7.15.2 债券投资收益——买卖债券差价收入

单位：人民币元

项目	本期 2025年1月1日至2025年12月31日	上年度可比期间 2024年1月1日至2024年12月31日
卖出债券（债转股及债券到期兑付）成交总额	502,849.74	10,643,953.33
减：卖出债券（债转股及债券到期兑付）成本总额	500,075.00	10,498,130.00
减：应计利息总额	2,728.74	131,858.33
减：交易费用	-	-
买卖债券差价收入	46.00	13,965.00

7.4.7.15.3 债券投资收益——赎回差价收入

本基金本报告期及上年度可比期间无债券赎回差价收入。

7.4.7.15.4 债券投资收益——申购差价收入

本基金本报告期及上年度可比期间无债券申购差价收入。

7.4.7.16 资产支持证券投资收益

7.4.7.16.1 资产支持证券投资收益项目构成

本基金本报告期及上年度可比期间无资产支持证券投资收益。

7.4.7.16.2 资产支持证券投资收益——买卖资产支持证券差价收入

本基金本报告期及上年度可比期间无资产支持证券投资收益。

7.4.7.16.3 资产支持证券投资收益——赎回差价收入

本基金本报告期及上年度可比期间无资产支持证券投资收益。

7.4.7.16.4 资产支持证券投资收益——申购差价收入

本基金本报告期及上年度可比期间无资产支持证券投资收益。

7.4.7.17 贵金属投资收益**7.4.7.17.1 贵金属投资收益项目构成**

本基金本报告期及上年度可比期间无贵金属投资收益。

7.4.7.17.2 贵金属投资收益——买卖贵金属差价收入

本基金本报告期及上年度可比期间无买卖贵金属差价收入。

7.4.7.17.3 贵金属投资收益——赎回差价收入

本基金本报告期及上年度可比期间无贵金属赎回差价收入。

7.4.7.17.4 贵金属投资收益——申购差价收入

本基金本报告期及上年度可比期间无贵金属申购差价收入。

7.4.7.18 衍生工具收益**7.4.7.18.1 衍生工具收益——买卖权证差价收入**

本基金本报告期及上年度可比期间无买卖权证差价收入。

7.4.7.18.2 衍生工具收益——其他投资收益

本基金本报告期及上年度可比期间无其他投资收益。

7.4.7.19 股利收益

单位：人民币元

项目	本期	上年度可比期间
	2025年1月1日至2025年12月31日	2024年1月1日至2024年12月31日
股票投资产生的股利收益	724,784.14	498,192.42
其中：证券出借权益补偿收入	-	-
基金投资产生的股利收益	-	-
合计	724,784.14	498,192.42

7.4.7.20 公允价值变动收益

单位：人民币元

项目名称	本期 2025年1月1日至2025年 12月31日	上年度可比期间 2024年1月1日至2024 年12月31日
1. 交易性金融资产	198,534.75	555,510.60
股票投资	198,534.75	561,850.60
债券投资	-	-6,340.00
资产支持证券投资	-	-
基金投资	-	-
贵金属投资	-	-
其他	-	-
2. 衍生工具	-	-
权证投资	-	-
3. 其他	-	-
减：应税金融商品公允价值 变动产生的预估增值税	-	-
合计	198,534.75	555,510.60

7.4.7.21 其他收入

单位：人民币元

项目	本期 2025年1月1日至2025年12月 31日	上年度可比期间 2024年1月1日至2024 年12月31日
基金赎回费收入	34,155.48	1,881,400.72
基金转换费收入	1,682.27	2,902.71
合计	35,837.75	1,884,303.43

7.4.7.22 信用减值损失

本基金本报告期及上年度可比期间无信用减值损失。

7.4.7.23 其他费用

单位：人民币元

项目	本期 2025年1月1日至2025年12 月31日	上年度可比期间 2024年1月1日至2024年12月31 日
审计费用	10,000.00	10,000.00
信息披露费	-	-
证券出借违约金	-	-
银行费用	4,028.64	6,841.34
合计	14,028.64	16,841.34

7.4.8 或有事项、资产负债表日后事项的说明

7.4.8.1 或有事项

截至资产负债表日，本基金并无须作披露的或有事项。

7.4.8.2 资产负债表日后事项

截至财务报表报出日，本基金无须作披露的资产负债表日后事项。

7.4.9 关联方关系

关联方名称	与本基金的关系
农银汇理基金管理有限公司（“农银汇理”）	基金管理人、注册登记机构、基金销售机构
农银汇理资产管理有限公司	基金管理人的子公司
招商银行股份有限公司（“招商银行”）	基金托管人、基金销售机构
中国农业银行股份有限公司（“农业银行”）	基金管理人的股东、基金销售机构
东方汇理资产管理公司	基金管理人的股东
中铝资本控股有限公司	基金管理人的股东

注：下述关联交易均在正常业务范围内按一般商业条款订立。

7.4.10 本报告期及上年度可比期间的关联方交易

7.4.10.1 通过关联方交易单元进行的交易

7.4.10.1.1 股票交易

本基金本报告期及上年度可比期间无通过关联方交易单元进行的股票交易。

7.4.10.1.2 债券交易

本基金本报告期及上年度可比期间无通过关联方交易单元进行的债券交易。

7.4.10.1.3 债券回购交易

本基金本报告期及上年度可比期间无通过关联方交易单元进行的债券回购交易。

7.4.10.1.4 权证交易

本基金本报告期及上年度可比期间无通过关联方交易单元进行的权证交易。

7.4.10.1.5 应支付关联方的佣金

本基金本报告期及上年度可比期间无应支付关联方的佣金。

7.4.10.2 关联方报酬

7.4.10.2.1 基金管理费

单位：人民币元

项目	本期	上年度可比期间
	2025年1月1日至2025年12月31日	2024年1月1日至2024年12月31日
当期发生的基金应支付的管理费	313,662.47	438,930.63
其中：应支付销售机构的客户维护费	88,371.31	123,508.50
应支付基金管理人的净管理费	225,291.16	315,422.13

注：支付基金管理人农银汇理的管理人报酬按前一日基金资产净值 1.00%的年费率计提，逐日累

计至每月月底，按月支付。其计算公式为：日管理人报酬=前一日基金资产净值 X1.00%/当年天数。

7.4.10.2.2 基金托管费

单位：人民币元

项目	本期	上年度可比期间
	2025年1月1日至2025年12月31日	2024年1月1日至2024年12月31日
当期发生的基金应支付的托管费	62,732.54	87,786.08

注：支付基金托管人招商银行的托管费按前一日基金资产净值 0.20%的年费率计提，逐日累计至每月月底，按月支付。其计算公式为：

$$\text{日托管费} = \text{前一日基金资产净值} \times 0.20\% / \text{当年天数}。$$

7.4.10.2.3 销售服务费

单位：人民币元

获得销售服务费的各关联方名称	本期		
	2025年1月1日至2025年12月31日		
	当期发生的基金应支付的销售服务费		
	农银品质农业股票 A	农银品质农业股票 C	合计
农业银行	-	18,014.25	18,014.25
农银汇理	-	53,239.63	53,239.63
招商银行	-	265.23	265.23
合计	-	71,519.11	71,519.11
获得销售服务费的各关联方名称	上年度可比期间		
	2024年1月1日至2024年12月31日		
	当期发生的基金应支付的销售服务费		
	农银品质农业股票 A	农银品质农业股票 C	合计
农业银行	-	20,776.55	20,776.55
农银汇理	-	54,223.76	54,223.76
招商银行	-	185.94	185.94
合计	-	75,186.25	75,186.25

注：支付基金销售机构的销售服务费按前一日 C 类基金份额的基金资产净值 0.40%的年费率计提，逐日累计至每月月底，按月支付给农银汇理，再由农银汇理计算并支付给各基金销售机构。其计算公式为：

$$\text{日销售服务费} = \text{前一日 C 类基金份额的基金资产净值} \times 0.40\% / \text{当年天数}$$

7.4.10.3 与关联方进行银行间同业市场的债券(含回购)交易

本基金本报告期及上年度可比期间未与关联方进行银行间同业市场的债券(含回购)交易。

7.4.10.4 报告期内转融通证券出借业务发生重大关联交易事项的说明

7.4.10.4.1 与关联方通过约定申报方式进行的适用固定期限费率的证券出借业务的情况

本基金本报告期及上年度可比期间无转融通证券出借业务。

7.4.10.4.2 与关联方通过约定申报方式进行的适用市场化期限费率的证券出借业务的情况

本基金本报告期及上年度可比期间无转融通证券出借业务。

7.4.10.5 各关联方投资本基金的情况

7.4.10.5.1 报告期内基金管理人运用固有资金投资本基金的情况

份额单位：份

项目	本期 2025年1月1日至2025年12月31日	
	农银品质农业股票 A	农银品质农业股票 C
基金合同生效日(2022年11月22日)持有的基金份额	-	-
报告期初持有的基金份额	-	17,474,370.92
报告期内申购/买入总份额	-	-
报告期内因拆分变动份额	-	-
减:报告期内赎回/卖出总份额	-	-
报告期末持有的基金份额	-	17,474,370.92
报告期末持有的基金份额占基金总份额比例	-	72.5340%
项目	上年度可比期间 2024年1月1日至2024年12月31日	
	农银品质农业股票 A	农银品质农业股票 C
基金合同生效日(2022年11月22日)持有的基金份额	-	-
报告期初持有的基金份额	-	17,474,370.92
报告期内申购/买入总份额	-	-
报告期内因拆分变动份额	-	-
减:报告期内赎回/卖出总份额	-	-

报告期末持有的基金份额	-	17,474,370.92
报告期末持有的基金份额占基金总份额比例	-	72.1129%

7.4.10.5.2 报告期末除基金管理人之外的其他关联方投资本基金的情况

本基金本报告期末及上年度末除基金管理人之外的其他关联方无投资本基金的情况。

7.4.10.6 由关联方保管的银行存款余额及当期产生的利息收入

单位：人民币元

关联方名称	本期 2025年1月1日至2025年12月 31日		上年度可比期间 2024年1月1日至2024年12月31日	
	期末余额	当期利息收入	期末余额	当期利息收入
招商银行	5,086,220.51	17,964.33	5,171,377.94	27,144.53

注：本基金的活期银行存款由基金托管人招商银行保管，按银行同业利率计息。

7.4.10.7 本基金在承销期内参与关联方承销证券的情况

本基金本报告期及上年度可比期间无在承销期内参与关联方承销的证券。

7.4.10.8 其他关联交易事项的说明

本基金本报告期及上年度可比期间无须作说明的其他关联交易事项。

7.4.11 利润分配情况

本基金本报告期内未进行利润分配。

7.4.12 期末（2025年12月31日）本基金持有的流通受限证券

7.4.12.1 因认购新发/增发证券而于期末持有的流通受限证券

本基金本报告期末未持有因认购新发/增发证券而流通受限的证券。

7.4.12.2 期末持有的暂时停牌等流通受限股票

本基金本报告期末未持有暂时停牌等流通受限股票。

7.4.12.3 期末债券正回购交易中作为抵押的债券

7.4.12.3.1 银行间市场债券正回购

本基金本报告期末未持有因银行间市场债券正回购交易而抵押的债券。

7.4.12.3.2 交易所市场债券正回购

本基金本报告期末未持有因交易所市场债券正回购交易而抵押的债券。

7.4.12.4 期末参与转融通证券出借业务的证券

本基金本报告期末无参与转融通证券出借业务的证券。

7.4.13 金融工具风险及管理

7.4.13.1 风险管理政策和组织架构

本基金管理人的风险政策是使基金投资风险可测、可控、可承担。通过事前制定科学合理的制度和业务流程、事中有效的执行和管控、事后全面的检查和改进，将风险管理贯穿于基金投资运作的整个环节，有效防范和化解基金面临的市场风险、信用风险、流动性风险及投资合规性风险。

本基金管理人建立了“三层架构、三道防线”的风险管理组织体系。董事会及其下设的风控与合规管理委员会是公司风险管理的最高层次，负责建立健全公司全面风险管理体系，审核公司基本风险管理制度、风险偏好、重大风险政策，对风险管理承担最终责任。公司管理层及其下设的风险管理与内部控制委员会组成风险管理的第二层次，根据董事会要求具体组织和实施公司风险管理工作，对风险管理承担直接责任。第一层次由各个部门组成，承担业务风险的直接管理责任。公司建立了层次明晰、权责统一、监管明确的三道内部控制防线，实现了业务经营部门、风险管理部门、审计部门的分工协作，前、中、后台的相互制约，以及对公司决策层、管理层、操作层的全面监督和控制。

7.4.13.2 信用风险

信用风险是指由于基金所投资债券的发行人出现违约、拒绝支付到期本息，债券发行人信用评级降低导致债券价格下降，或基金在交易过程中发生交收违约，导致基金资产损失的可能性。

本基金管理人建立了内部评级体系、存款银行名单和交易对手库，对投资债券进行内部评级，对存款银行、交易对手的资信状况进行充分评估、设定授信额度，以控制相应的信用风险。

7.4.13.2.1 按短期信用评级列示的债券投资

本报告期末及上年度末本基金未持有短期信用评级债券。

7.4.13.2.2 按长期信用评级列示的债券投资

本报告期末及上年度末本基金未持有长期信用评级债券。

7.4.13.3 流动性风险

流动性风险是指因市场交易相对不活跃导致基金投资资产无法以适当价格及时变现，进而无法对投资者赎回款或基金其它应付款按时支付的风险。

7.4.13.3.1 报告期内本基金组合资产的流动性风险分析

本报告期内，本基金管理人坚持组合管理、分散投资的基本原则，严格按照法律法规的有关规定和基金合同约定的投资范围与比例限制实施投资管理。针对兑付赎回资金的流动性风险，本基金管理人在基金合同中约定了巨额赎回条款，制定了发生巨额赎回时资金的处理措施，控制因

开放模式而产生的流动性风险。本基金主要投资于基金合同约定的具有良好流动性的金融工具，因此除附注“期末本基金持有的流通受限证券”中列示的部分基金资产流通暂时受限制不能自由转让的情况外其余均能及时变现。此外，本基金可通过卖出回购金融资产方式借入短期资金应对流动性需求。

本报告期内，本基金管理人通过独立的风险管理部门对本基金投资品种变现指标、持仓集中度指标、流通受限的投资品种比例、逆回购交易的到期日与交易对手的集中度、以及组合在短时间内变现能力的综合指标等进行持续的监测和分析，同时定期统计本基金投资者结构、申购赎回特征，进行压力测试，分析本基金组合资产的变现能力与投资者赎回需求的匹配程度。

7.4.13.4 市场风险

市场风险是指基金所持金融工具的公允价值或未来现金流量因所处市场各类价格因素的变动而发生波动的风险，主要包括利率风险、外汇风险和其他价格风险。

7.4.13.4.1 利率风险

利率风险是指金融工具的公允价值或现金流量受市场利率变动而发生波动的风险。利率敏感性金融工具均面临由于市场利率上升而导致公允价值下降的风险，其中浮动利率类金融工具还面临每个付息期间结束根据市场利率重新定价时对于未来现金流影响的风险。本基金管理人定期对基金面临的利率风险进行监测和分析，并通过调整投资组合的久期等方法对利率风险进行管理。

7.4.13.4.1.1 利率风险敞口

单位：人民币元

本期末 2025年12月31日	1年以内	1-5年	5年以上	不计息	合计
资产					
货币资金	5,086,220.51	-	-	-	5,086,220.51
结算备付金	132,708.17	-	-	-	132,708.17
存出保证金	16,527.50	-	-	-	16,527.50
交易性金融资产	-	-	-	25,160,795.00	25,160,795.00
应收申购款	-	-	-	9,828.09	9,828.09
资产总计	5,235,456.18	-	-	25,170,623.09	30,406,079.27
负债					
应付赎回款	-	-	-	140,097.30	140,097.30
应付管理人报酬	-	-	-	25,646.70	25,646.70
应付托管费	-	-	-	5,129.34	5,129.34
应付销售服务费	-	-	-	6,407.22	6,407.22
其他负债	-	-	-	45,370.98	45,370.98
负债总计	-	-	-	222,651.54	222,651.54
利率敏感度缺口	5,235,456.18	-	-	24,947,971.55	30,183,427.73
上年度末	1年以内	1-5年	5年以上	不计息	合计

2024 年 12 月 31 日					
资产					
货币资金	5,171,377.94	-	-	-	5,171,377.94
结算备付金	42,530.04	-	-	-	42,530.04
存出保证金	15,874.99	-	-	-	15,874.99
交易性金融资产	-	-	-	25,944,785.00	25,944,785.00
应收申购款	-	-	-	880.00	880.00
应收清算款	-	-	-	152,866.32	152,866.32
资产总计	5,229,782.97	-	-	26,098,531.32	31,328,314.29
负债					
应付赎回款	-	-	-	20,087.79	20,087.79
应付管理人报酬	-	-	-	26,595.35	26,595.35
应付托管费	-	-	-	5,319.06	5,319.06
应付清算款	-	-	-	39,074.81	39,074.81
应付销售服务费	-	-	-	6,133.61	6,133.61
其他负债	-	-	-	30,596.35	30,596.35
负债总计	-	-	-	127,806.97	127,806.97
利率敏感度缺口	5,229,782.97	-	-	25,970,724.35	31,200,507.32

注：按照合约规定的利率重新定价日或到期日孰早者予以分类。

7.4.13.4.1.2 利率风险的敏感性分析

本基金本报告期末及上年度末无债券投资及资产支持证券投资，因此市场利率变动对基金资产净值的影响不重大。

7.4.13.4.2 外汇风险

外汇风险是指金融工具的公允价值或未来现金流量因外汇汇率变动而发生波动的风险。本基金的所有资产及负债以人民币计价，因此无重大外汇风险。

7.4.13.4.3 其他价格风险

其他价格风险是指基金所持金融工具的公允价值或未来现金流量因除市场利率和外汇汇率以外的市场价格因素变动而发生波动的风险。本基金主要投资于证券交易所上市或银行间同业市场交易的股票和债券，所面临的最大市场价格风险由所持有的金融工具的公允价值决定。

本基金通过投资组合的分散化降低市场价格风险，并且本基金管理人每日对本基金所持有的证券价格实施监测，定期对基金所面临的价格风险进行度量和分析，及时对风险进行管理和控制。

7.4.13.4.3.1 其他价格风险敞口

金额单位：人民币元

项目	本期末 2025 年 12 月 31 日		上年度末 2024 年 12 月 31 日	
	公允价值	占基金资产净值 比例 (%)	公允价值	占基金资产净值 比例 (%)

交易性金融资产—股票投资	25,160,795.00	83.36	25,944,785.00	83.16
交易性金融资产—基金投资	-	-	-	-
交易性金融资产—贵金属投资	-	-	-	-
衍生金融资产—权证投资	-	-	-	-
其他	-	-	-	-
合计	25,160,795.00	83.36	25,944,785.00	83.16

7.4.13.4.3.2 其他价格风险的敏感性分析

假设	除业绩比较基准以外的其他市场变量保持不变。		
分析	相关风险变量的变动	对资产负债表日基金资产净值的 影响金额（单位：人民币元）	
		本期末（2025年12月31日）	上年度末（2024年12月31日）
	业绩比较基准上升 5%	1,501,007.57	1,471,702.71
	业绩比较基准下降 5%	-1,501,007.57	-1,471,702.71

注：本基金采用历史数据拟合回归方法来进行其他价格风险敏感性分析。

7.4.14 公允价值

7.4.14.1 金融工具公允价值计量的方法

公允价值计量结果所属的层次，由对公允价值计量整体而言具有重要意义的输入值所属的最低层次决定：

第一层次：相同资产或负债在活跃市场上未经调整的报价。

第二层次：除第一层次输入值外相关资产或负债直接或间接可观察的输入值。

第三层次：相关资产或负债的不可观察输入值。

7.4.14.2 持续的以公允价值计量的金融工具

7.4.14.2.1 各层次金融工具的公允价值

单位：人民币元

公允价值计量结果所属的层次	本期末 2025年12月31日	上年度末 2024年12月31日
---------------	--------------------	---------------------

第一层次	25,160,795.00	25,944,785.00
第二层次	-	-
第三层次	-	-
合计	25,160,795.00	25,944,785.00

7.4.14.2.2 公允价值所属层次间的重大变动

本基金以导致各层次之间转换的事项发生日为确认各层次之间转换的时点。

对于证券交易所上市的股票和债券，若出现重大事项停牌、交易不活跃(包括涨跌停时的交易不活跃)、或属于非公开发行等情况，本基金不会于停牌日至交易恢复活跃日期间、交易不活跃期间及限售期间将相关股票和债券的公允价值列入第一层次；并根据估值调整中采用的不可观察输入值对于公允价值的影响程度，确定相关股票和债券的公允价值应属第二层次还是第三层次。

7.4.14.3 非持续的以公允价值计量的金融工具的说明

于本期末，本基金未持有非持续的以公允价值计量的金融资产(上期末：同)。

7.4.14.4 不以公允价值计量的金融工具的相关说明

不以公允价值计量的金融资产和负债主要包括应收款项和其他金融负债，其账面价值与公允价值相差很小。

7.4.15 有助于理解和分析会计报表需要说明的其他事项

截至资产负债表日本基金无需要说明的其他重要事项。

§ 8 投资组合报告

8.1 期末基金资产组合情况

金额单位：人民币元

序号	项目	金额	占基金总资产的比例 (%)
1	权益投资	25,160,795.00	82.75
	其中：股票	25,160,795.00	82.75
2	基金投资	-	-
3	固定收益投资	-	-
	其中：债券	-	-
	资产支持证券	-	-
4	贵金属投资	-	-
5	金融衍生品投资	-	-
6	买入返售金融资产	-	-
	其中：买断式回购的买入返售金融资产	-	-

	产		
7	银行存款和结算备付金合计	5,218,928.68	17.16
8	其他各项资产	26,355.59	0.09
9	合计	30,406,079.27	100.00

8.2 报告期末按行业分类的股票投资组合

8.2.1 报告期末按行业分类的境内股票投资组合

金额单位：人民币元

代码	行业类别	公允价值（元）	占基金资产净值比例（%）
A	农、林、牧、渔业	4,286,960.00	14.20
B	采矿业	193,550.00	0.64
C	制造业	18,534,475.00	61.41
D	电力、热力、燃气及水生产和供应业	-	-
E	建筑业	-	-
F	批发和零售业	601,900.00	1.99
G	交通运输、仓储和邮政业	-	-
H	住宿和餐饮业	-	-
I	信息传输、软件和信息技术服务业	271,110.00	0.90
J	金融业	1,272,800.00	4.22
K	房地产业	-	-
L	租赁和商务服务业	-	-
M	科学研究和技术服务业	-	-
N	水利、环境和公共设施管理业	-	-
O	居民服务、修理和其他服务业	-	-
P	教育	-	-
Q	卫生和社会工作	-	-
R	文化、体育和娱乐业	-	-
S	综合	-	-
	合计	25,160,795.00	83.36

8.2.2 报告期末按行业分类的港股通投资股票投资组合

本基金本报告期末未持有港股通投资股票。

8.3 期末按公允价值占基金资产净值比例大小排序的所有股票投资明细

金额单位：人民币元

序号	股票代码	股票名称	数量（股）	公允价值（元）	占基金资产净值比例（%）
1	002714	牧原股份	31,000	1,567,980.00	5.19
2	002311	海大集团	26,000	1,439,880.00	4.77
3	600096	云天化	42,000	1,403,220.00	4.65
4	000893	亚钾国际	29,000	1,391,130.00	4.61

5	300498	温氏股份	66,000	1,114,080.00	3.69
6	000408	藏格矿业	11,800	995,920.00	3.30
7	000792	盐湖股份	34,000	957,440.00	3.17
8	605499	东鹏饮料	3,300	882,387.00	2.92
9	601038	一拖股份	60,000	850,200.00	2.82
10	600519	贵州茅台	600	826,308.00	2.74
11	600809	山西汾酒	4,800	824,160.00	2.73
12	600486	扬农化工	11,000	763,290.00	2.53
13	603156	养元饮品	26,000	747,500.00	2.48
14	300761	立华股份	35,000	726,250.00	2.41
15	600141	兴发集团	21,000	726,180.00	2.41
16	000902	新洋丰	39,000	609,180.00	2.02
17	300783	三只松鼠	26,000	601,900.00	1.99
18	002588	史丹利	60,000	598,800.00	1.98
19	603288	海天味业	16,000	592,320.00	1.96
20	603599	广信股份	50,000	574,000.00	1.90
21	600887	伊利股份	20,000	572,000.00	1.90
22	002545	东方铁塔	30,000	553,500.00	1.83
23	300087	荃银高科	40,000	467,200.00	1.55
24	601166	兴业银行	20,000	421,200.00	1.40
25	002946	新乳业	20,000	370,600.00	1.23
26	601328	交通银行	50,000	362,500.00	1.20
27	300765	新诺威	10,000	360,700.00	1.20
28	002539	云图控股	30,000	354,600.00	1.17
29	601398	工商银行	40,000	317,200.00	1.05
30	002601	龙佰集团	15,000	293,700.00	0.97
31	600197	伊力特	20,000	276,800.00	0.92
32	688256	寒武纪	200	271,110.00	0.90
33	003000	劲仔食品	20,000	227,800.00	0.75
34	600598	北大荒	15,000	224,250.00	0.74
35	002597	金禾实业	10,000	207,600.00	0.69
36	600873	梅花生物	20,000	202,600.00	0.67
37	600547	山东黄金	5,000	193,550.00	0.64
38	000998	隆平高科	20,000	187,200.00	0.62
39	601988	中国银行	30,000	171,900.00	0.57
40	600426	华鲁恒升	5,000	157,150.00	0.52
41	002891	中宠股份	3,000	155,280.00	0.51
42	002895	川恒股份	4,000	146,640.00	0.49
43	000596	古井贡酒	1,000	132,600.00	0.44
44	000895	双汇发展	5,000	132,350.00	0.44
45	300673	佩蒂股份	6,000	107,580.00	0.36
46	605016	百龙创园	2,000	43,200.00	0.14
47	002626	金达威	2,000	39,420.00	0.13

48	000876	新希望	2,000	18,440.00	0.06
----	--------	-----	-------	-----------	------

8.4 报告期内股票投资组合的重大变动

8.4.1 累计买入金额超出期初基金资产净值 2%或前 20 名的股票明细

金额单位：人民币元

序号	股票代码	股票名称	本期累计买入金额	占期初基金资产净值比例(%)
1	000858	五粮液	4,216,145.00	13.51
2	000596	古井贡酒	3,808,050.00	12.21
3	605499	东鹏饮料	3,650,829.00	11.70
4	000893	亚钾国际	3,615,009.00	11.59
5	000568	泸州老窖	3,312,200.00	10.62
6	605296	神农集团	3,225,096.00	10.34
7	603477	巨星农牧	3,049,232.00	9.77
8	300761	立华股份	3,029,810.00	9.71
9	300673	佩蒂股份	2,937,143.00	9.41
10	600809	山西汾酒	2,785,711.00	8.93
11	002895	川恒股份	2,719,747.00	8.72
12	300765	新诺威	2,555,724.00	8.19
13	600486	扬农化工	2,185,843.00	7.01
14	603198	迎驾贡酒	2,120,247.00	6.80
15	300498	温氏股份	2,112,602.00	6.77
16	002946	新乳业	2,044,066.00	6.55
17	601038	一拖股份	2,013,217.06	6.45
18	600438	通威股份	2,003,725.00	6.42
19	603369	今世缘	1,987,497.00	6.37
20	600096	云天化	1,982,583.00	6.35
21	301498	乖宝宠物	1,971,000.00	6.32
22	600141	兴发集团	1,914,534.00	6.14
23	000408	藏格矿业	1,888,905.00	6.05
24	000792	盐湖股份	1,873,235.00	6.00
25	601398	工商银行	1,865,915.00	5.98
26	300972	万辰集团	1,730,336.00	5.55
27	002891	中宠股份	1,606,954.00	5.15
28	600519	贵州茅台	1,591,172.00	5.10
29	000902	新洋丰	1,563,475.00	5.01
30	002545	东方铁塔	1,562,200.00	5.01
31	601328	交通银行	1,550,700.00	4.97
32	000799	酒鬼酒	1,394,255.00	4.47
33	002311	海大集团	1,321,126.00	4.23
34	601988	中国银行	1,279,600.00	4.10
35	603156	养元饮品	1,255,277.00	4.02
36	600702	舍得酒业	1,220,639.00	3.91
37	300119	瑞普生物	1,137,715.00	3.65

38	600779	水井坊	1,114,062.00	3.57
39	000422	湖北宜化	1,053,577.00	3.38
40	000876	新希望	1,039,379.00	3.33
41	600426	华鲁恒升	1,008,149.00	3.23
42	002714	牧原股份	1,007,650.00	3.23
43	002847	盐津铺子	993,031.00	3.18
44	000895	双汇发展	988,794.00	3.17
45	600201	生物股份	975,414.00	3.13
46	300394	天孚通信	958,845.00	3.07
47	300783	三只松鼠	935,107.00	3.00
48	601009	南京银行	926,000.00	2.97
49	603151	邦基科技	913,033.00	2.93
50	000729	燕京啤酒	884,706.00	2.84
51	603919	金徽酒	883,500.00	2.83
52	002517	恺英网络	859,197.00	2.75
53	601166	兴业银行	835,620.00	2.68
54	688256	寒武纪	821,400.00	2.63
55	002539	云图控股	775,400.00	2.49
56	600559	老白干酒	757,316.00	2.43
57	002772	众兴菌业	738,905.00	2.37
58	002597	金禾实业	721,980.32	2.31
59	002371	北方华创	699,810.00	2.24
60	000001	平安银行	693,600.00	2.22
61	688008	澜起科技	692,439.84	2.22
62	603345	安井食品	666,785.00	2.14
63	600298	安琪酵母	662,974.00	2.12
64	002461	珠江啤酒	647,280.00	2.07
65	603049	中策橡胶	643,867.00	2.06
66	605016	百龙创园	630,183.00	2.02

注：买入金额按买入的成交金额（成交单价乘以成交数量）填列，不考虑相关交易费用。

8.4.2 累计卖出金额超出期初基金资产净值 2%或前 20 名的股票明细

金额单位：人民币元

序号	股票代码	股票名称	本期累计卖出金额	占期初基金资产净值比例(%)
1	605296	神农集团	4,207,638.00	13.49
2	000858	五粮液	4,141,047.00	13.27
3	605499	东鹏饮料	3,837,816.00	12.30
4	000596	古井贡酒	3,637,995.00	11.66
5	300761	立华股份	3,388,648.00	10.86
6	000568	泸州老窖	3,343,209.00	10.72
7	603477	巨星农牧	3,119,198.00	10.00
8	002895	川恒股份	3,052,847.00	9.78
9	301498	乖宝宠物	2,968,309.95	9.51

10	300673	佩蒂股份	2,695,327.00	8.64
11	002891	中宠股份	2,624,301.00	8.41
12	000893	亚钾国际	2,446,296.29	7.84
13	002946	新乳业	2,270,131.00	7.28
14	300765	新诺威	2,247,095.00	7.20
15	600809	山西汾酒	2,136,460.20	6.85
16	600519	贵州茅台	2,074,551.00	6.65
17	603369	今世缘	2,063,793.00	6.61
18	601398	工商银行	2,056,124.00	6.59
19	600438	通威股份	1,997,355.00	6.40
20	300972	万辰集团	1,976,660.00	6.34
21	601988	中国银行	1,929,900.00	6.19
22	603198	迎驾贡酒	1,917,799.00	6.15
23	600096	云天化	1,844,084.00	5.91
24	002847	盐津铺子	1,829,038.00	5.86
25	000895	双汇发展	1,785,358.00	5.72
26	000902	新洋丰	1,621,207.00	5.20
27	300498	温氏股份	1,535,259.00	4.92
28	600486	扬农化工	1,528,443.00	4.90
29	601009	南京银行	1,520,019.00	4.87
30	600141	兴发集团	1,440,146.00	4.62
31	600298	安琪酵母	1,434,474.00	4.60
32	002311	海大集团	1,402,772.00	4.50
33	000799	酒鬼酒	1,324,326.00	4.24
34	002714	牧原股份	1,256,565.00	4.03
35	601038	一拖股份	1,222,800.00	3.92
36	601328	交通银行	1,211,400.00	3.88
37	000408	藏格矿业	1,196,701.00	3.84
38	600702	舍得酒业	1,192,976.00	3.82
39	600873	梅花生物	1,152,740.00	3.69
40	600201	生物股份	1,151,219.00	3.69
41	300119	瑞普生物	1,137,194.00	3.64
42	000792	盐湖股份	1,122,300.00	3.60
43	002545	东方铁塔	1,094,512.00	3.51
44	600779	水井坊	1,093,055.00	3.50
45	300394	天孚通信	1,044,336.00	3.35
46	000876	新希望	984,952.00	3.16
47	000422	湖北宜化	971,063.67	3.11
48	600900	长江电力	942,080.00	3.02
49	002100	天康生物	931,324.00	2.98
50	002299	圣农发展	924,699.00	2.96
51	600600	青岛啤酒	880,020.00	2.82
52	000729	燕京啤酒	877,091.00	2.81

53	603919	金徽酒	873,885.00	2.80
54	600426	华鲁恒升	871,951.00	2.79
55	603151	邦基科技	823,257.00	2.64
56	601166	兴业银行	816,600.00	2.62
57	002517	恺英网络	815,584.00	2.61
58	002772	众兴菌业	781,608.00	2.51
59	002568	百润股份	764,485.00	2.45
60	603156	养元饮品	736,265.00	2.36
61	688008	澜起科技	724,107.42	2.32
62	002371	北方华创	699,275.00	2.24
63	000001	平安银行	698,400.00	2.24
64	600559	老白干酒	677,950.00	2.17
65	603444	吉比特	663,372.00	2.13
66	002475	立讯精密	654,895.00	2.10
67	300871	回盛生物	640,195.00	2.05
68	600050	中国联通	635,800.00	2.04
69	002461	珠江啤酒	626,640.00	2.01

注：卖出金额按卖出成交金额（成交单价乘以成交数量）填列，不考虑相关交易费用。

8.4.3 买入股票的成本总额及卖出股票的收入总额

单位：人民币元

买入股票成本（成交）总额	138,542,483.54
卖出股票收入（成交）总额	140,957,979.18

注：买入股票成本、卖出股票收入均按买卖成交金额（成交单价乘以成交数量）填列，不考虑相关交易费用。

8.5 期末按债券品种分类的债券投资组合

本基金本报告期末未持有债券。

8.6 期末按公允价值占基金资产净值比例大小排序的前五名债券投资明细

本基金本报告期末未持有债券。

8.7 期末按公允价值占基金资产净值比例大小排序的所有资产支持证券投资明细

本基金本报告期末未持有资产支持证券。

8.8 报告期末按公允价值占基金资产净值比例大小排序的前五名贵金属投资明细

本基金本报告期末未持有贵金属投资。

8.9 期末按公允价值占基金资产净值比例大小排序的前五名权证投资明细

本基金本报告期末未持有权证。

8.10 本基金投资股指期货的投资政策

本基金本报告期末未持有股指期货。

8.11 报告期末本基金投资的国债期货交易情况说明

8.11.1 本期国债期货投资政策

本基金本报告期末未持有国债期货。

8.11.2 本期国债期货投资评价

本基金本报告期末未持有国债期货。

8.12 投资组合报告附注

8.12.1 基金投资的前十名证券的发行主体本期是否出现被监管部门立案调查，或在报告编制日前一年内受到公开谴责、处罚的情形

本基金投资的前十名证券的发行主体本期没有被监管部门立案调查或在本报告编制日前一年内受到公开谴责、处罚的情况。

8.12.2 基金投资的前十名股票是否超出基金合同规定的备选股票库

本基金投资的前十名股票没有超出基金合同规定的备选股票库。

8.12.3 期末其他各项资产构成

单位：人民币元

序号	名称	金额
1	存出保证金	16,527.50
2	应收清算款	-
3	应收股利	-
4	应收利息	-
5	应收申购款	9,828.09
6	其他应收款	-
7	待摊费用	-
8	其他	-
9	合计	26,355.59

8.12.4 期末持有的处于转股期的可转换债券明细

本基金本期末未持有处于转股期的可转换债券。

8.12.5 期末前十名股票中存在流通受限情况的说明

本基金本报告期末不存在前十名股票中有流通受限的情况。

§ 9 基金份额持有人信息

9.1 期末基金份额持有人户数及持有人结构

份额单位：份

份额级别	持有人户数	户均持有的基金份额	持有人结构	
			机构投资者	个人投资者

	(户)		持有份额	占总份额比例 (%)	持有份额	占总份额比例 (%)
农银品质农业股票 A	2,029	7,066.22	49,518.45	0.345380	14,287,843.71	99.654620
农银品质农业股票 C	820	29,379.59	17,474,370.92	72.534047	6,616,896.01	27.465953
合计	2,849	13,488.46	17,523,889.37	45.60	20,904,739.72	54.39886932

注：本基金机构、个人投资者持有份额占总份额比例的计算中，对下属分级基金，比例的分母采用各自级别的份额；对合计数，比例的分母采用下属分级基金份额的合计数。

9.2 期末基金管理人的从业人员持有本基金的情况

项目	份额级别	持有份额总数 (份)	占基金总份额比例 (%)
基金管理人所有从业人员持有本基金	农银品质农业股票 A	227.98	0.0016
	农银品质农业股票 C	120.13	0.0005
	合计	348.11	0.0009

注：从业人员持有份额占总份额比例的计算中，对下属分级基金，比例的分母采用各自级别的份额；对合计数，比例的分母采用下属分级基金份额的合计数。

9.3 期末基金管理人的从业人员持有本开放式基金份额总量区间情况

项目	份额级别	持有基金份额总量的数量区间 (万份)
本公司高级管理人员、基金投资和部门负责人持有本开放式基金	农银品质农业股票 A	0
	农银品质农业股票 C	0
	合计	0
本基金基金经理持有本开放式基金	农银品质农业股票 A	0
	农银品质农业股票 C	0
	合计	0

§ 10 开放式基金份额变动

单位：份

项目	农银品质农业股票 A	农银品质农业股票 C
基金合同生效日 (2022 年 11 月 22)	33,178,732.14	237,002,261.11

日) 基金份额总额		
本报告期期初基金份额总额	17,682,852.65	24,231,949.84
本报告期基金总申购份额	2,851,593.10	18,209,210.24
减: 本报告期基金总赎回份额	6,197,083.59	18,349,893.15
本报告期基金拆分变动份额	-	-
本报告期期末基金份额总额	14,337,362.16	24,091,266.93

注: 总申购份额含红利再投、转换入份额; 总赎回份额含转换出份额。

§ 11 重大事件揭示

11.1 基金份额持有人大会决议

报告期内无基金份额持有人大会决议。

11.2 基金管理人、基金托管人的专门基金托管部门的重大人事变动

本报告期内, 根据农银汇理基金管理有限公司(以下简称“本公司”)第六届董事会第一次会议决议, 曹毅先生自 2025 年 11 月 7 日起担任本公司副总经理职务。

本公司已于 2025 年 11 月 11 日在规定媒介以及公司网站上刊登了上述高级管理人员变更的公告并按照监管要求进行了备案。

本报告期内, 基金托管人无重大人事变动。

11.3 涉及基金管理人、基金财产、基金托管业务的诉讼

本报告期内无涉及基金管理人、基金财产的诉讼。本报告期内, 无涉及基金托管业务的诉讼。

11.4 基金投资策略的改变

报告期内基金投资策略没有改变。

11.5 为基金进行审计的会计师事务所情况

报告期内没有改聘会计师事务所, 报告期内应支付给会计师事务所的报酬为 1 万元, 该会计师事务所自 2024 年 12 月起向本基金提供审计服务。

11.6 管理人、托管人及相关从业人员受调查或处罚等情况

11.6.1 管理人受调查或处罚等情况

本报告期内, 未发生基金管理人受调查或处罚等情况。

11.6.2 管理人相关从业人员受调查或处罚等情况

本报告期内，未发生基金管理人相关从业人员受调查或处罚等情况。

11.6.3 托管人受调查或处罚等情况

本报告期内，基金托管人没有受到监管部门调查或处罚。

11.6.4 托管人相关从业人员受调查或处罚等情况

本报告期内，基金托管人相关从业人员没有受到监管部门调查或处罚。

11.7 基金租用证券公司交易单元的有关情况

11.7.1 基金租用证券公司交易单元进行股票投资及佣金支付情况

金额单位：人民币元

券商名称	交易单元数量	股票交易		应支付该券商的佣金		备注
		成交金额	占当期股票成交总额的比例 (%)	佣金	占当期佣金总量的比例 (%)	
国海证券	2	137,485,598.43	49.19	61,855.35	49.19	-
国金证券	2	32,753,074.12	11.72	14,736.02	11.72	-
华福证券	2	32,476,519.02	11.62	14,611.01	11.62	-
长江证券	2	14,259,472.49	5.10	6,415.08	5.10	-
华源证券	2	13,935,077.66	4.99	6,269.69	4.99	-
华创证券	2	13,537,772.00	4.84	6,089.71	4.84	-
中信建投证券	2	12,416,575.00	4.44	5,585.90	4.44	-
东方证券	2	6,467,847.00	2.31	2,910.14	2.31	-
天风证券	2	5,805,459.00	2.08	2,611.85	2.08	-
中信证券	2	5,141,376.00	1.84	2,313.17	1.84	-
国泰海通证券	2	2,886,361.00	1.03	1,298.63	1.03	-
申万宏源证券	2	2,335,331.00	0.84	1,050.37	0.84	-
方正证券	2	-	-	-	-	-
招商证券	2	-	-	-	-	-
中泰证券	2	-	-	-	-	-

注：1、交易单元选择标准有：

(1) 财务状况良好，注册资本不少于 20 亿元人民币，最近一个完整年度在证券业协会披露

的审计报告被出具无保留意见。

(2) 交易、研究等服务能力较强,最近一个完整年度年报披露的佣金席位占比在全市场前 1/2。

(3) 经营行为规范,合规风控能力较强,最近一年未因研究、交易业务违规而在中国证券监督管理委员会及其派出机构网站披露受到行政处罚。

2、本基金本报告期新增华源证券交易单元,无剔除交易单元。

11.7.2 基金租用证券公司交易单元进行其他证券投资的情况

金额单位:人民币元

券商名称	债券交易		债券回购交易		权证交易	
	成交金额	占当期债券成交总额的比例(%)	成交金额	占当期债券回购成交总额的比例(%)	成交金额	占当期权证成交总额的比例(%)
国海证券	700,103.00	70.00	-	-	-	-
国金证券	-	-	-	-	-	-
华福证券	-	-	-	-	-	-
长江证券	-	-	-	-	-	-
华源证券	300,093.00	30.00	-	-	-	-
华创证券	-	-	-	-	-	-
中信建投证券	-	-	-	-	-	-
东方证券	-	-	-	-	-	-
天风证券	-	-	-	-	-	-
中信证券	-	-	-	-	-	-
国泰海通证券	-	-	-	-	-	-
申万宏源证券	-	-	-	-	-	-
方正证券	-	-	-	-	-	-
招商证券	-	-	-	-	-	-
中泰证	-	-	-	-	-	-

券						
---	--	--	--	--	--	--

11.8 其他重大事件

序号	公告事项	法定披露方式	法定披露日期
1	农银汇理品质农业股票型证券投资基金 2024 年第 4 季度报告	中国证监会规定的媒介	2025 年 1 月 21 日
2	农银汇理品质农业股票型证券投资基金 2024 年年度报告	中国证监会规定的媒介	2025 年 3 月 28 日
3	农银汇理品质农业股票型证券投资基金 2025 年第 1 季度报告	中国证监会规定的媒介	2025 年 4 月 21 日
4	农银汇理基金管理有限公司关于以通讯方式召开农银汇理品质农业股票型证券投资基金基金份额持有人大会的公告	中国证监会规定的媒介	2025 年 4 月 30 日
5	农银汇理基金管理有限公司关于以通讯方式召开农银汇理品质农业股票型证券投资基金基金份额持有人大会的第一次提示性公告	中国证监会规定的媒介	2025 年 5 月 6 日
6	农银汇理基金管理有限公司关于以通讯方式召开农银汇理品质农业股票型证券投资基金基金份额持有人大会的第二次提示性公告	中国证监会规定的媒介	2025 年 5 月 7 日
7	农银汇理基金管理有限公司关于农银汇理品质农业股票型证券投资基金基金份额持有人大会会议情况的公告	中国证监会规定的媒介	2025 年 6 月 5 日
8	农银汇理品质农业股票型证券投资基金招募说明书更新-2025 年第 1 次	中国证监会规定的媒介	2025 年 6 月 27 日
9	农银汇理品质农业股票型证券投资基金基金产品资料概要更新	中国证监会规定的媒介	2025 年 6 月 27 日
10	农银汇理品质农业股票型证券投资基金 2025 年第 2 季度报告	中国证监会规定的媒介	2025 年 7 月 18 日
11	农银汇理品质农业股票型证券投资基金 2025 年中期报告	中国证监会规定的媒介	2025 年 8 月 28 日
12	农银汇理品质农业股票型证券投资基金 2025 年第 3 季度报告	中国证监会规定的媒介	2025 年 10 月 27 日
13	农银汇理基金管理有限公司关于以通讯方式召开农银汇理品质农业股票型证券投资基金基金份额持有人大会的公告	中国证监会规定的媒介	2025 年 11 月 4 日
14	农银汇理基金管理有限公司关于以通讯方式召开农银汇理品质农业股票型证券投资基金基金份额持有人大会的第一次提示性公告	中国证监会规定的媒介	2025 年 11 月 5 日
15	农银汇理基金管理有限公司关于以通	中国证监会规定的媒介	2025 年 11 月 6 日

	讯方式召开农银汇理品质农业股票型证券投资基金基金份额持有人大会的第二次提示性公告		
16	农银汇理基金管理有限公司关于农银汇理品质农业股票型证券投资基金基金份额持有人大会会议情况的公告	中国证监会规定的媒介	2025 年 12 月 9 日

§ 12 影响投资者决策的其他重要信息

12.1 报告期内单一投资者持有基金份额比例达到或超过 20%的情况

投资者类别	报告期内持有基金份额变化情况					报告期末持有基金情况	
	序号	持有基金份额比例达到或者超过 20%的时间区间	期初份额	申购份额	赎回份额	持有份额	份额占比 (%)
机构	1	2025-01-01 至 2025-12-31	17,474,370.92	0.00	0.00	17,474,370.92	45.47

产品特有风险

本基金已有单一投资者所持基金份额达到或超过本基金总份额的 20%，中小投资者在投资本基金时可能面临以下风险：

（一）赎回申请延期办理的风险

单一投资者大额赎回时易触发本基金巨额赎回的条件，当发生巨额赎回时，中小投资者可能面临小额赎回申请也需要按同比例部分延期办理或延缓支付的风险。

（二）基金净值大幅波动的风险

单一投资者大额赎回时，基金管理人进行基金财产大量变现，会对基金资产净值产生影响；且如遇大额赎回费用归入基金资产、基金份额净值保留位数四舍五入（或舍去尾数）等问题，都可能会造成基金资产净值的较大波动。

（三）基金投资目标偏离的风险

单一投资者大额赎回后，很可能导致基金规模骤然缩小，基金将面临投资银行间债券、交易所债券时交易困难的情形，从而使得实现基金投资目标存在一定的不确定性。

（四）基金合同提前终止的风险

单一投资者大额赎回后可能导致基金资产规模过小，不能满足存续的条件，基金将面临根据基金合同的约定终止基金合同、清算或转型等风险。

12.2 影响投资者决策的其他重要信息

无。

§ 13 备查文件目录

13.1 备查文件目录

- 1、中国证监会准予注册本基金募集的文件；
- 2、《农银汇理品质农业股票型证券投资基金基金合同》；
- 3、《农银汇理品质农业股票型证券投资基金托管协议》；

- 4、基金管理人业务资格批件、营业执照；
- 5、基金托管人业务资格批件、营业执照；
- 6、本报告期内公开披露的临时公告。

13.2 存放地点

备查文件存放于基金管理人的办公地址：中国（上海）自由贸易试验区银城路9号50层。

13.3 查阅方式

投资者可到基金管理人的办公地址免费查阅备查文件。在支付工本费后，投资者可在合理时间内取得备查文件的复制件或复印件。

农银汇理基金管理有限公司

2026年3月30日