

国联安增瑞政策性金融债纯债债券型证券
投资基金
2026 年第 1 季度报告

2026 年 3 月 31 日

基金管理人：国联安基金管理有限公司

基金托管人：浙商银行股份有限公司

报告送出日期：二〇二六年四月二十二日

§ 1 重要提示

基金管理人的董事会及董事保证本报告所载资料不存在虚假记载、误导性陈述或重大遗漏，并对其内容的真实性、准确性和完整性承担个别及连带责任。

基金托管人浙商银行股份有限公司根据本基金合同规定，于 2026 年 4 月 21 日复核了本报告中的财务指标、净值表现和投资组合报告等内容，保证复核内容不存在虚假记载、误导性陈述或者重大遗漏。

基金管理人承诺以诚实信用、勤勉尽责的原则管理和运用基金资产，但不保证基金一定盈利。

基金的过往业绩并不代表其未来表现。投资有风险，投资者在作出投资决策前应仔细阅读本基金的招募说明书。

本报告中财务资料未经审计。

本报告期自 2026 年 1 月 1 日起至 3 月 31 日止。

§ 2 基金产品概况

基金简称	国联安增瑞政金债债券		
基金主代码	007371		
基金运作方式	契约型开放式		
基金合同生效日	2019 年 5 月 23 日		
报告期末基金份额总额	460,142,387.09 份		
投资目标	通过研判债券市场的收益率变化，在控制风险和保持资产流动性的前提下，力争为投资人获取稳健回报。		
投资策略	本基金在综合考虑基金组合的流动性需求、本金安全和投资风险控制的基础上，根据对国内外宏观经济形势、市场利率走势和债券市场供求关系等因素的分析和判断，在法律法规及基金合同规定的比例限制内，动态调整组合久期和债券的结构，追求较低风险下的较高组合收益。本基金主要采取利率策略、息差策略、国债期货投资策略等积极投资策略，在严格控制风险的前提下，发掘和利用市场失衡提供的投资机会，实现组合增值。		
业绩比较基准	中债-金融债券总指数收益率		
风险收益特征	本基金为债券型基金，预期收益和预期风险高于货币市场基金，但低于混合型基金、股票型基金，属于较低风险/较低收益的产品。		
基金管理人	国联安基金管理有限公司		
基金托管人	浙商银行股份有限公司		
下属分级基金的基金简称	国联安增瑞政金债 债券 A	国联安增瑞政金债 债券 C	国联安增瑞政金债 债券 D
下属分级基金的交易代码	007371	007372	023878

报告期末下属分级基金的份额总额	458,323,352.99 份	1,795,851.53 份	23,182.57 份
-----------------	---------------------	----------------	-------------

§ 3 主要财务指标和基金净值表现

3.1 主要财务指标

单位：人民币元

主要财务指标	报告期（2026 年 1 月 1 日 - 2026 年 3 月 31 日）		
	国联安增瑞政金债债券 A	国联安增瑞政金债债券 C	国联安增瑞政金债债券 D
1. 本期已实现收益	972,797.32	2,968.18	17.95
2. 本期利润	4,279,480.72	17,078.55	59.48
3. 加权平均基金份额 本期利润	0.0078	0.0076	0.0078
4. 期末基金资产净值	467,310,654.61	1,844,285.20	23,582.82
5. 期末基金份额净值	1.0196	1.0270	1.0173

注：1、本期已实现收益指基金本期利息收入、投资收益、其他收入（不含公允价值变动收益）扣除相关费用和信用减值损失后的余额，本期利润为本期已实现收益加上本期公允价值变动收益，包含停牌股票按公允价值调整的影响；

2、上述基金业绩指标不包括持有人认购或交易基金的各项费用，例如，开放式基金的申购赎回费等，计入费用后实际收益要低于所列数字。

3.2 基金净值表现

3.2.1 基金份额净值增长率及其与同期业绩比较基准收益率的比较

（报告期：2026 年 1 月 1 日-2026 年 3 月 31 日）

国联安增瑞政金债债券 A

阶段	净值增长率①	净值增长率 标准差②	业绩比较基 准收益率③	业绩比较基 准收益率标 准差④	①—③	②—④
过去三个月	0.78%	0.04%	0.08%	0.04%	0.70%	0.00%
过去六个月	1.20%	0.06%	0.44%	0.04%	0.76%	0.02%
过去一年	0.60%	0.08%	-0.33%	0.06%	0.93%	0.02%
过去三年	9.41%	0.08%	3.49%	0.07%	5.92%	0.01%
过去五年	16.98%	0.07%	5.67%	0.07%	11.31%	0.00%
自基金合同	24.41%	0.08%	6.93%	0.09%	17.48%	-0.01%

生效起至今						
-------	--	--	--	--	--	--

注：1、国联安增瑞政策性金融债纯债债券型证券投资基金于 2025 年 4 月 8 日起增加 D 类基金份额，并对本基金基金合同及托管协议作相应修改； 2、D 类收费模式的对应基金代码为 023878，自 2025 年 4 月 9 日起开始确认申购份额，因此，D 类份额的业绩表现自 2025 年 4 月 9 日开始计算，其业绩比较基准收益率也自 2025 年 4 月 9 日开始计算。

（报告期：2026 年 1 月 1 日-2026 年 3 月 31 日）

国联安增瑞政金债债券 C

阶段	净值增长率①	净值增长率 标准差②	业绩比较基 准收益率③	业绩比较基 准收益率标 准差④	①—③	②—④
过去三个月	0.77%	0.04%	0.08%	0.04%	0.69%	0.00%
过去六个月	1.15%	0.06%	0.44%	0.04%	0.71%	0.02%
过去一年	0.50%	0.08%	-0.33%	0.06%	0.83%	0.02%
过去三年	9.13%	0.08%	3.49%	0.07%	5.64%	0.01%
过去五年	16.51%	0.07%	5.67%	0.07%	10.84%	0.00%
自基金合同 生效起至今	38.68%	0.31%	6.93%	0.09%	31.75%	0.22%

（报告期：2026 年 1 月 1 日-2026 年 3 月 31 日）

国联安增瑞政金债债券 D

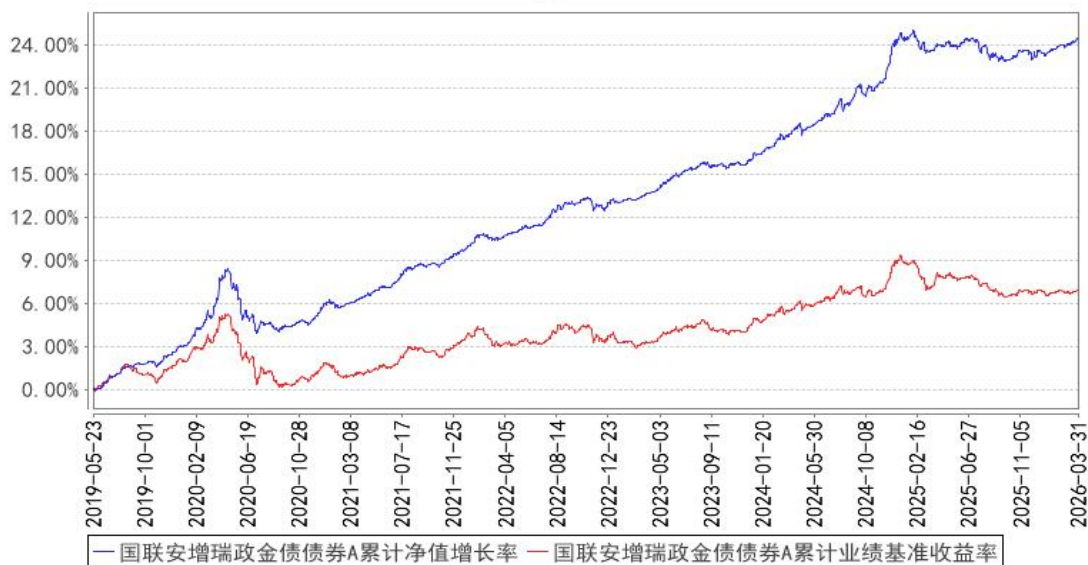
阶段	净值增长率①	净值增长率 标准差②	业绩比较基 准收益率③	业绩比较基 准收益率标 准差④	①—③	②—④
过去三个月	0.70%	0.04%	0.08%	0.04%	0.62%	0.00%
过去六个月	1.11%	0.06%	0.44%	0.04%	0.67%	0.02%
过去一年	-	-	-	-	-	-
过去三年	-	-	-	-	-	-
过去五年	-	-	-	-	-	-
自确认 D 类 份额起至今	0.19%	0.08%	-0.93%	0.05%	1.12%	0.03%

注：1、国联安增瑞政策性金融债纯债债券型证券投资基金于 2025 年 4 月 8 日起增加 D 类基金份额

额，并对本基金基金合同及托管协议作相应修改； 2、D 类收费模式的对应基金代码为 023878，自 2025 年 4 月 9 日起开始确认申购份额，因此，D 类份额的业绩表现自 2025 年 4 月 9 日开始计算，其业绩比较基准收益率也自 2025 年 4 月 9 日开始计算。

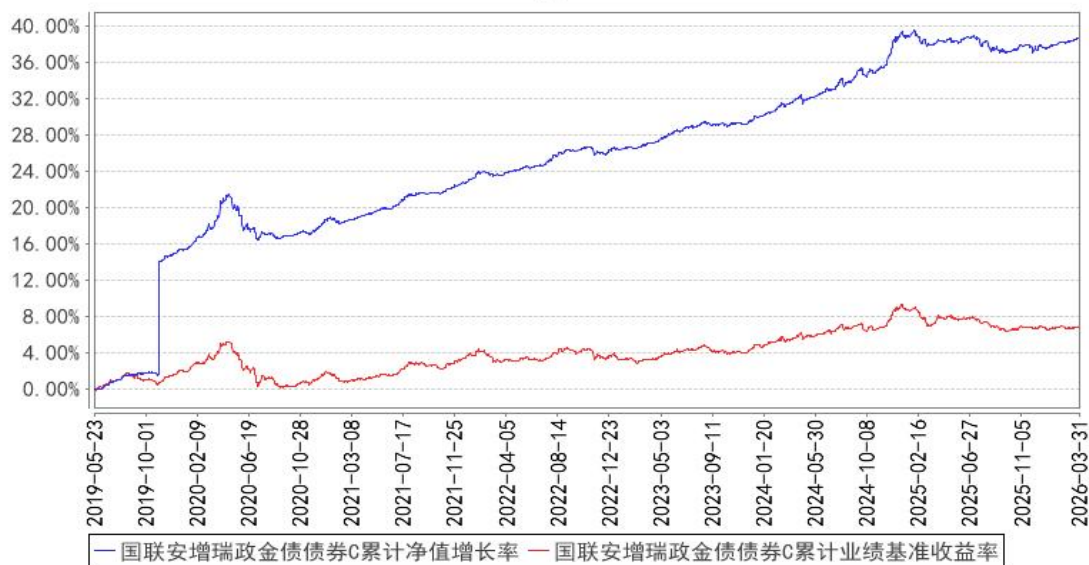
3.2.2 自基金合同生效以来基金累计净值增长率变动及其与同期业绩比较基准收益率变动的比较

国联安增瑞政金债债券A累计净值增长率与同期业绩比较基准收益率的历史走势对比图



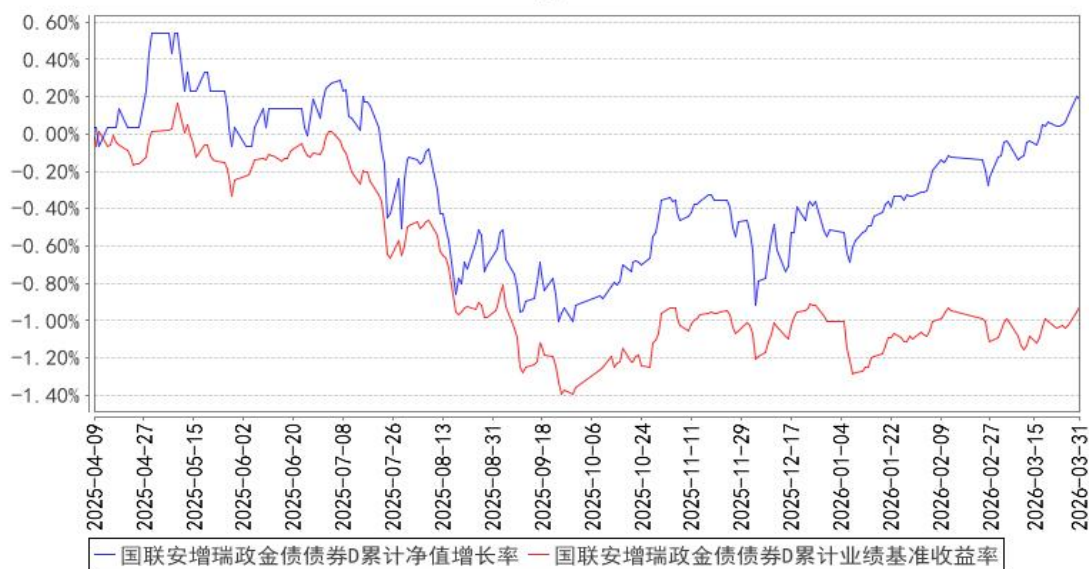
- 注：1、本基金业绩比较基准为中债-金融债券总指数收益率；
- 2、本基金基金合同于 2019 年 5 月 23 日生效；
- 3、本基金建仓期为自基金合同生效之日起的 6 个月，建仓期结束时各项资产配置符合合同约定。

国联安增瑞政金债债券C累计净值增长率与同期业绩比较基准收益率的历史走势对比图



- 注：1、本基金业绩比较基准为中债-金融债券总指数收益率；
 2、本基金基金合同于 2019 年 5 月 23 日生效；
 3、本基金建仓期为自基金合同生效之日起的 6 个月，建仓期结束时各项资产配置符合合同约定。

国联安增瑞政金债债券D累计净值增长率与同期业绩比较基准收益率的历史走势对比图



- 注：1、国联安增瑞政策性金融债纯债债券型证券投资基金于 2025 年 4 月 8 日起增加 D 类基金份额，并对本基金基金合同及托管协议作相应修改；
 2、D 类收费模式的对应基金代码为 023878，自 2025 年 4 月 9 日起开始确认申购份额，因此，D 类份额的业绩表现自 2025 年 4 月 9 日开始计算，其业绩比较基准收益率也自 2025 年 4 月 9 日开始计算；

- 3、本基金业绩比较基准为中债-金融债券总指数收益率；
- 4、本基金基金合同于 2019 年 5 月 23 日生效；
- 5、本基金建仓期为自基金合同生效之日起的 6 个月，建仓期结束时各项资产配置符合合同约定。

§ 4 管理人报告

4.1 基金经理（或基金经理小组）简介

姓名	职务	任本基金的基金经理期限		证券从业年限	说明
		任职日期	离任日期		
张蕙显	基金经理	2023 年 10 月 31 日	-	12 年（自 2014 年起）	张蕙显女士，硕士研究生。曾任广发银行金融市场部利率及衍生品交易员，交银金融租赁有限责任公司资金部资金交易（投资）经理，浙江泰隆商业银行资金运营中心债券投资经理。2020 年 6 月加入国联安基金管理有限公司，担任基金经理。2020 年 8 月起担任国联安增盈纯债债券型证券投资基金的基金经理；2020 年 9 月起兼任国联安增顺纯债债券型证券投资基金的基金经理；2021 年 1 月起兼任国联安增鑫纯债债券型证券投资基金的基金经理；2021 年 1 月至 2022 年 8 月兼任国联安双佳信用债券型证券投资基金（LOF）的基金经理；2021 年 8 月至 2026 年 3 月兼任国联安鑫元 1 个月持有期混合型证券投资基金的基金经理；2022 年 3 月起兼任国联安恒泰 3 个月定期开放纯债债券型证券投资基金的基金经理；2023 年 3 月起兼任国联安恒盛 3 个月定期开放纯债债券型证券投资基金的基金经理；2023 年 10 月起兼任国联安增瑞政策性金融债纯债债券型证券投资基金的基金经理；2023 年 11 月至 2026 年 3 月兼任国联安恒润 3 个月定期开放纯债债券型证券投资基金的基金经理；2024 年 6 月起兼任国联安中债 0-3 年政策性金融债指数证券投资基金的基金经理；2024 年 10 月起兼任国联安增泰一年定期开放纯债债券型发起式证券投资基金的基金经理。

注：1、基金经理的任职日期和离职日期以公司对外公告为准；

2、证券从业年限的统计标准为证券行业的工作经历年限。

4.2 管理人对报告期内本基金运作合规守信情况的说明

本报告期内，本基金管理人严格遵守《中华人民共和国证券投资基金法》、《国联安增瑞政策性金融债纯债债券型证券投资基金基金合同》及其他相关法律法规、法律文件的规定，本着诚实守信、勤勉尽责的原则管理和运用基金财产，在严格控制风险的前提下，为基金份额持有人谋求最大利益。本基金运作管理符合有关法律法规和基金合同的规定和约定，无损害基金份额持有人利益的行为。

4.3 公平交易专项说明

4.3.1 公平交易制度的执行情况

本基金管理人遵照相应法律法规和内部规章，制定并完善了《国联安基金管理有限公司公平交易制度》（以下简称“公平交易制度”），用以规范包括投资授权、研究分析、投资决策、交易执行以及投资管理过程中涉及的实施效果与业绩评估等投资管理活动相关的各个环节。

本报告期内，本基金管理人严格执行公平交易制度的规定，公平对待不同投资组合，确保各投资组合在获得投资信息、投资建议和投资决策等方面均享有平等机会；在交易环节严格按照时间优先，价格优先的原则执行指令；如遇指令价位相同或指令价位不同但市场条件都满足时，及时执行交易系统中的公平交易模块；采用公平交易分析系统对不同投资组合的交易价差进行定期分析；对投资流程独立稽核等。

本报告期内，公司旗下所有投资组合参与的交易所公开竞价同日反向交易成交较少的单边交易量未发现有超过该证券当日成交量 5% 的情况。公平交易制度总体执行情况良好。

4.3.2 异常交易行为的专项说明

本报告期内未发现存在可能导致不公平交易和利益输送的无法解释的异常交易行为。

4.4 报告期内基金的投资策略和运作分析

2026 年第一季度，中国债券市场呈现“短下长上”的收益率曲线陡峭化特征。10 年期国债收益率从 1 月初的 1.84% 附近震荡下行至 3 月末的 1.81% 左右，整体在 3-5 个基点内箱体震荡。短端利率表现较为强势，1 年期国债收益率从 1.33% 附近下行至 1.21% 左右，累计下行约 12 个基点，形成明显的“牛陡”格局。一季度宏观经济数据呈现“内需偏弱、外需稳健”的特征。2 月份 CPI 同比回升至 1.3%，较 1 月的 0.2% 显著改善；PPI 定基指数从 100.1 升至 100.5，显示工业品价格有所回暖。社融数据呈现分化，1 月新增社融 7.22 万亿元，2 月回落至 2.39 万亿元，信贷投放节奏前高后低。银行定存到期回流率高，对债券市场配置偏积极，配置力量推动中短端债市收益率一季度内持续下行。一季度最大的外部冲击来自美伊冲突升级。3 月份特朗普发动美伊战争，伊朗封

锁霍尔木兹海峡，导致国际油价大幅上涨，布伦特原油当月累计涨幅达 49.1%。3 月 FOMC 会议维持联邦基金利率在 3.5%-3.75% 不变，但鲍威尔表态偏鹰，表示加息重返委员会讨论范围。展望二季度，未来市场走势将取决于基本面改善程度、通胀压力演变以及国内财政货币的配合情况。债市资金面充裕背景下，建议关注曲线陡峭化修复的交易机会。产品为政金债主题基金，主要投资于政策性金融债，一季度利率曲线整体牛陡，产品保持中长久期，适度杠杆，积极应对市场变化。

4.5 报告期内基金的业绩表现

本报告期内，国联安增瑞 A 的份额净值增长率为 0.78%，同期业绩比较基准收益率为 0.08%；国联安增瑞 C 的份额净值增长率为 0.77%，同期业绩比较基准收益率为 0.08%；国联安增瑞 D 的份额净值增长率为 0.70%，同期业绩比较基准收益率为 0.08%。

4.6 报告期内基金持有人数或基金资产净值预警说明

无。

§ 5 投资组合报告

5.1 报告期末基金资产组合情况

序号	项目	金额（元）	占基金总资产的比例（%）
1	权益投资	-	-
	其中：股票	-	-
2	基金投资	-	-
3	固定收益投资	568,691,772.61	99.89
	其中：债券	568,691,772.61	99.89
	资产支持证券	-	-
4	贵金属投资	-	-
5	金融衍生品投资	-	-
6	买入返售金融资产	-	-
	其中：买断式回购的买入返售金融资产	-	-
7	银行存款和结算备付金合计	615,890.47	0.11
8	其他资产	20,341.89	0.00
9	合计	569,328,004.97	100.00

注：由于四舍五入的原因，分项之和与合计项可能存在尾差。

5.2 报告期末按行业分类的股票投资组合

5.2.1 报告期末按行业分类的境内股票投资组合

本报告期末本基金未持有股票。

5.2.2 报告期末按行业分类的港股通投资股票投资组合

本报告期末本基金未持有港股通股票。

5.3 报告期末按公允价值占基金资产净值比例大小排序的前十名股票投资明细

本报告期末本基金未持有股票。

5.4 报告期末按债券品种分类的债券投资组合

序号	债券品种	公允价值（元）	占基金资产净值比例（%）
1	国家债券	-	-
2	央行票据	-	-
3	金融债券	568,691,772.61	121.21
	其中：政策性金融债	568,691,772.61	121.21
4	企业债券	-	-
5	企业短期融资券	-	-
6	中期票据	-	-
7	可转债（可交换债）	-	-
8	同业存单	-	-
9	其他	-	-
10	合计	568,691,772.61	121.21

注：由于四舍五入的原因，分项之和与合计项可能存在尾差。

5.5 报告期末按公允价值占基金资产净值比例大小排序的前五名债券投资明细

序号	债券代码	债券名称	数量（张）	公允价值（元）	占基金资产净值比例（%）
1	250208	25 国开 08	1,300,000	131,081,600.00	27.94
2	220210	22 国开 10	600,000	65,921,128.77	14.05
3	240203	24 国开 03	600,000	61,409,671.23	13.09
4	210215	21 国开 15	500,000	54,534,794.52	11.62
5	220208	22 国开 08	500,000	51,789,945.21	11.04

5.6 报告期末按公允价值占基金资产净值比例大小排序的前十名资产支持证券投资 明细

本报告期末本基金未持有资产支持证券。

5.7 报告期末按公允价值占基金资产净值比例大小排序的前五名贵金属投资明细

本报告期末本基金未持有贵金属。

5.8 报告期末按公允价值占基金资产净值比例大小排序的前五名权证投资明细

本报告期末本基金未持有权证。

5.9 报告期末本基金投资的股指期货交易情况说明

5.9.1 报告期末本基金投资的股指期货持仓和损益明细

本报告期末本基金未持有股指期货。

5.9.2 本基金投资股指期货的投资政策

本报告期末本基金未持有股指期货，没有相关投资政策。

5.10 报告期末本基金投资的国债期货交易情况说明

5.10.1 本期国债期货投资政策

本基金在进行国债期货投资时，将根据风险管理原则，以套期保值为主要目的，采用流动性好、交易活跃的期货合约，通过对债券交易市场和期货市场运行趋势的研究，结合国债期货的定价模型寻求其合理的估值水平，与现货资产进行匹配，通过多头或空头套期保值等策略进行套期保值操作。基金管理人将充分考虑国债期货的收益性、流动性及风险性特征，运用国债期货对冲系统风险、对冲特殊情况下的流动性风险，如大额申购赎回等；利用金融衍生品的杠杆作用，以达到降低投资组合的整体风险的目的。

5.10.2 报告期末本基金投资的国债期货持仓和损益明细

本报告期末本基金未持有国债期货。

5.10.3 本期国债期货投资评价

本报告期末本基金未持有国债期货，没有相关投资评价。

5.11 投资组合报告附注

5.11.1 本基金投资的前十名证券的发行主体本期是否出现被监管部门立案调查，或在报告编制日前一年内受到公开谴责、处罚的情形

本基金投资的前十名证券的发行主体中，国家开发银行在报告编制日前一年内曾受到中国人民银行、国家外汇管理局北京市分局、国家金融监督管理总局青海监管局、国家金融监督管理总局河南监管局、国家金融监督管理总局云南监管局的处罚。中国农业发展银行在报告编制日前一年内曾受到中国人民银行陕西省分行、中国人民银行山西省分行、中国人民银行辽宁省分行、中国人民银行山东省分行、中国人民银行河北省分行、中国人民银行福建省分行、中国人民银行云南省分行、中国人民银行江苏省分行、中国人民银行湖北省分行、中国人民银行甘肃省分行、中国人民银行江西省分行、中国人民银行重庆市分行、中国人民银行湖南省分行、中国人民银行贵州省分行、中国人民银行新疆维吾尔自治区分行、国家金融监督管理总局河南监管局、国家金融监督管理总局驻马店监管分局、国家金融监督管理总局北京监管局、国家金融监督管理总局海南

监管局、国家金融监督管理总局、国家金融监督管理总局湖北监管局的处罚。

本报告期内，经查询上海证券交易所、深圳证券交易所等机构公开信息披露平台，除上述主体外，本基金投资的前十名证券的发行主体没有出现被监管部门立案调查，或在本报告编制日前一年内受到公开谴责、处罚的情形。

本基金管理人在严格遵守法律法规、本基金《基金合同》和公司管理制度的前提下履行了相关的投资决策程序，不存在损害基金份额持有人利益的行为。

5.11.2 基金投资的前十名股票是否超出基金合同规定的备选股票库

本基金本报告期没有投资股票，因此不存在投资的前十名股票超出基金合同规定的备选股票库情况。

5.11.3 其他资产构成

序号	名称	金额（元）
1	存出保证金	-
2	应收证券清算款	-
3	应收股利	-
4	应收利息	-
5	应收申购款	20,341.89
6	其他应收款	-
7	待摊费用	-
8	其他	-
9	合计	20,341.89

5.11.4 报告期末持有的处于转股期的可转换债券明细

本报告期末本基金未持有处于转股期的可转换债券。

5.11.5 报告期末前十名股票中存在流通受限情况的说明

本报告期末本基金前十名股票中不存在流通受限的情况。

§ 6 开放式基金份额变动

单位：份

项目	国联安增瑞政金债债券 A	国联安增瑞政金债债券 C	国联安增瑞政金债债券 D
报告期期初基金份额总额	565,986,239.32	2,580,649.04	200.79
报告期期间基金总申购份额	118,499.75	37,401.75	26,573.32
减：报告期期间基金总	107,781,386.08	822,199.26	3,591.54

赎回份额			
报告期期间基金拆分变动份额(份额减少以“-”填列)	-	-	-
报告期期末基金份额总额	458,323,352.99	1,795,851.53	23,182.57

注：总申购份额包含本报告期内发生的转换入和红利再投资份额；总赎回份额包含本报告期内发生的转换出份额。

§ 7 基金管理人运用固有资金投资本基金情况

本报告期内，本基金管理人未运用固有资金申购、赎回或者买卖本基金。

§ 8 影响投资者决策的其他重要信息

8.1 报告期内单一投资者持有基金份额比例达到或超过 20%的情况

投资者类别	报告期内持有基金份额变化情况					报告期末持有基金情况	
	序号	持有基金份额比例达到或超过 20%的时间区间	期初份额	申购份额	赎回份额	持有份额	份额占比 (%)
机构	1	2026 年 1 月 1 日至 2026 年 3 月 31 日	184,995,837.57	-	-	184,995,837.57	40.20
	2	2026 年 1 月 1 日至 2026 年 3 月 31 日	192,454,772.90	-	-	192,454,772.90	41.83
	3	2026 年 3 月 17 日至 2026 年 3 月 30 日	98,425,762.98	-	18,425,762.98	80,000,000.00	17.39
产品特有风险							
<p>(1) 持有份额比例较高的投资者（“高比例投资者”）大额赎回时易使本基金发生巨额赎回或连续巨额赎回，中小投资者可能面临赎回申请需要与高比例投资者按同比例部分延期办理的风险，赎回款项延期获得。</p> <p>(2) 基金净值大幅波动的风险 高比例投资者大额赎回时，基金管理人进行基金财产变现可能会对基金资产净值造成较大波动；若高比例投资者赎回的基金份额收取赎回费，相应的赎回费用按约定将部分或全部归入基金资产，可能对基金资产净值造成较大波动。</p> <p>(3) 基金规模较小导致的风险 高比例投资者赎回后，可能导致基金规模较小，从而使得基金投资及运作管理的难度增加。本基金管理人将继续勤勉尽责，执行相关投资策略，力争实现投资目标。</p>							

§ 9 备查文件目录

9.1 备查文件目录

- 1、中国证监会批准国联安增瑞政策性金融债纯债债券型证券投资基金发行及募集的文件

- 2、《国联安增瑞政策性金融债纯债债券型证券投资基金基金合同》
- 3、《国联安增瑞政策性金融债纯债债券型证券投资基金招募说明书》
- 4、《国联安增瑞政策性金融债纯债债券型证券投资基金托管协议》
- 5、基金管理人业务资格批件和营业执照
- 6、基金托管人业务资格批件和营业执照
- 7、中国证监会要求的其他文件

9.2 存放地点

中国（上海）自由贸易试验区陆家嘴环路 1318 号 9 楼

9.3 查阅方式

网址：www.cpicfunds.com

国联安基金管理有限公司
二〇二六年四月二十二日