

公司代码：603065

公司简称：宿迁联盛

宿迁联盛科技股份有限公司
2025 年年度报告



宿迁联盛
SUQIAN UNITECH CORP., LTD.

重要提示

一、 本公司董事会及董事、高级管理人员保证年度报告内容的真实性、准确性、完整性，不存在虚假记载、误导性陈述或重大遗漏，并承担个别和连带的法律责任。

二、 公司全体董事出席董事会会议。

三、 立信会计师事务所（特殊普通合伙）为本公司出具了标准无保留意见的审计报告。

四、 公司负责人林俊义、主管会计工作负责人李利及会计机构负责人（会计主管人员）苗田声明：保证年度报告中财务报告的真实、准确、完整。

五、 董事会决议通过的本报告期利润分配预案或公积金转增股本预案

公司于2025年4月27日召开第三届董事会第三次会议和2025年5月19日召开2024年度股东会，审议通过了《关于2024年年度利润分配方案和2025年中期分红预案的议案》。公司于2025年12月22日召开第三届董事会第七次会议，审议通过了《关于2025年中期利润分配方案的议案》，经董事会决议，公司2025年中期利润分配拟以实施权益分派股权登记日登记的总股本扣除回购专户中累计已回购的股份为分配基数。2025年中期利润分配方案如下：公司拟向全体股东每10股派发现金红利0.15元（含税）。公司总股本418,967,572股，扣减公司回购账户共计3,526,700股，即以415,440,872股作为基数，以此计算合计拟派发现金红利6,231,613.08元（含税）。

公司于2026年4月27日召开第三届董事会第十次会议，审议通过了《关于2025年年度利润分配预案和2026年中期分红预案的议案》，经董事会决议，公司2025年年度利润分配拟以实施权益分派股权登记日登记的总股本扣除回购专户中累计已回购的股份为分配基数。方案如下：公司拟向全体股东每10股派发现金红利2.0元（含税）。公司总股本418,967,572股，扣减公司回购账户3,526,700股，即以415,440,872股作为基数，以此计算合计拟派发现金红利83,088,174.40元（含税）。本次利润分配方案尚需提交公司股东会审议。

截至报告期末，母公司存在未弥补亏损的相关情况及其对公司分红等事项的影响

适用 不适用

六、 前瞻性陈述的风险声明

适用 不适用

本报告中所涉及的未来计划、发展战略等前瞻性描述不构成公司对投资者的实质承诺，该前瞻性陈述受制于已知及未知的风险、不确定性及其他因素，因而可能造成本公司的实际表现、财务状况或经营业绩与该前瞻性陈述所暗示的任何未来表现、财务状况或经营业绩存有重大不同，敬请投资者注意投资风险。

七、 是否存在被控股股东及其他关联方非经营性占用资金情况

否

八、 是否存在违反规定决策程序对外提供担保的情况

否

九、 是否存在半数以上董事无法保证公司所披露年度报告的真实性、准确性和完整性

否

十、 重大风险提示

本公司已在本报告中详细描述了可能存在的相关风险事项，敬请查阅本报告“第三节 管理层讨论与分析”部分，关于公司未来可能面对的风险。

十一、 其他

适用 不适用

目录

第一节	释义.....	5
第二节	公司简介和主要财务指标.....	8
第三节	管理层讨论与分析.....	16
第四节	公司治理、环境和社会.....	54
第五节	重要事项.....	70
第六节	股份变动及股东情况.....	95
第七节	债券相关情况.....	102
第八节	财务报告.....	103

备查文件目录	载有公司董事长、财务负责人和会计主管人员签名、盖章的财务报表。
	载有会计师事务所盖章、注册会计师签名并盖章的审计报告原件。
	报告期内公开披露过的所有公司文件的正本及公告的原稿。

第一节 释义

一、 释义

在本报告书中，除非文义另有所指，下列词语具有如下含义：

常用词语释义		
报告期	指	2025年1月1日至2025年12月31日
公司/本公司/宿迁联盛	指	宿迁联盛科技股份有限公司
控股股东/联拓控股	指	宿迁联拓控股（集团）有限公司
本集团	指	宿迁联盛科技股份有限公司及其分子公司
中国证监会/证监会	指	中国证券监督管理委员会
上交所	指	上海证券交易所
A股	指	在中国境内上市的人民币普通股
实际控制人/实控人	指	项瞻波、王小红
高分子材料/聚合物	指	人工合成高分子材料，包括塑料、合成纤维、胶黏剂、涂料、合成橡胶五大类材料，以及其他高分子基复合材料，又称“聚合物”
高分子材料化学助剂/化学助剂/化学添加剂	指	为改善塑料、化学纤维等高分子材料加工性能、改进物理机械性能、增强功能或赋予高分子材料某种特有的应用性能而加入目标高分子材料体系中的各种辅助物质，通常又称化学添加剂
防老化助剂/耐候助剂	指	能够改善高分子材料原有性能的化学助剂，能够抑制或减弱高分子材料因光、热等引发的氧化降解，主要为光稳定剂、抗氧剂两大类
光稳定剂	指	能够抑制或减弱光氧化对高分子材料的降解，改善高分子材料耐光性的一类化学助剂，主要指受阻胺类光稳定剂、紫外线吸收剂、猝灭剂
受阻胺光稳定剂/HALS	指	Hindered Amine Light Stabilizer，简称“HALS”；系光稳定剂的主要发展品种，其效果优于传统的吸收型光稳定剂，与紫外线吸收剂和抗氧剂具有良好的协同效应，同时与许多树脂具有良好的相容性
紫外线吸收剂/UVA	指	Ultraviolet Radiation A，简称“UVA”；系能够吸收阳光及荧光光源中的紫外线部分，抑制或减弱紫外线对高分子材料的降解，提高高分子材料耐光性的化学助剂，是光稳定剂的重要类别之一
抗氧剂/AO	指	AntiOxygen，简称“AO”；系能够抑制或延缓大气中氧或臭氧对高分子材料的降解，从而阻止材料老化并延长使用寿命的一类化学助剂
复配助剂	指	母粒产品和混料产品的统称
中间体	指	通常指生产某些化工产品的中间产物；一般而言，生产某一种化工产品，若从其中间体进行生产，往往可以降低生产成本
阻聚剂	指	一种化学助剂，通常用于苯乙烯、甲基丙烯酸等产品的储存和运输过程，以防止其发生聚合反应
Basf（巴斯夫）	指	巴斯夫股份公司（BASF SE），是一家总部位于德国的国际化工企业
Solvay（索尔维）	指	Solvay，索尔维集团，是一家总部位于比利时首都布鲁塞尔的国际化工集团公司。索尔维集团的产品被广泛应用于各行业领域，在稀土、白炭黑、工程塑料、聚酰胺和中间体、香料及功能化学品、基础化学品、

		特种化学品、特种聚合物、新兴生物化学等业务领域占据重要地位
Songwon（松原集团）	指	Songwon Industrial Group，韩国松原集团，成立于1965年，总部位于韩国蔚山，系全球领先的特种化学品制造商，亦为全球第二大聚合物稳定剂制造商
沿海投资	指	江苏沿海产业投资基金（有限合伙）
新工邦盛	指	江苏惠泉新工邦盛创业投资基金合伙企业（有限合伙）
邦盛聚源	指	南京邦盛聚源创业投资合伙企业（有限合伙）
方源智合	指	宁波梅山保税港区方源智合投资管理合伙企业（有限合伙）
方源创盈	指	宁波梅山保税港区方源创盈股权投资合伙企业（有限合伙）
国发新兴二期	指	苏州国发新兴二期创业投资合伙企业（有限合伙）
国发盈辰	指	苏州国发盈辰产业投资合伙企业（有限合伙）
国发盈嘉	指	苏州国发盈嘉股权投资合伙企业（有限合伙）
高投毅达	指	宿迁高投毅达产才融合发展创业投资合伙企业（有限合伙）
招商招银	指	深圳市招商招银股权投资基金合伙企业（有限合伙）
永达资产	指	上海永达资产管理股份有限公司
中银资本	指	上海长三角中银资本股权投资基金合伙企业（有限合伙）
联拓合伙	指	宿迁联拓科技合伙企业（有限合伙）
联发合伙	指	宿迁联发科技合伙企业（有限合伙）
联恒合伙	指	宿迁联恒投资管理合伙企业（有限合伙）
联宏合伙	指	宿迁联宏科技合伙企业（有限合伙）
联盛经贸	指	宿迁联盛经贸有限公司，宿迁联盛全资子公司
项王机械	指	宿迁项王机械设备有限公司，宿迁联盛全资子公司
联盛助剂	指	宿迁联盛助剂有限公司，宿迁联盛全资子公司
联宏新材	指	宿迁联宏新材料有限公司，宿迁联盛全资子公司
联宏经贸	指	上海联宏经贸有限公司，联宏新材全资子公司
盛瑞新材	指	宿迁盛瑞新材料有限公司，宿迁联盛全资子公司
南充联盛	指	南充联盛新材料有限公司，宿迁联盛全资子公司
联盛德国	指	Unitech GmbH，中文名称为联盛化学（德国）有限公司，宿迁联盛全资子公司，位于德国杜塞尔多夫
联盛美国	指	Unitech North America Inc.，中文名称联盛化学（北美）有限公司，宿迁联盛全资子公司，位于美国新泽西州
盛锦新材	指	宿迁盛锦新材料有限公司，宿迁联盛全资子公司，已于2025年5月21日注销
联盛学校	指	宿迁市宿豫区联盛职业培训学校，宿迁联盛举办的民办非企业单位
新特路	指	烟台新特路新材料科技有限公司，宿迁联盛全资子公司
新特路工程	指	烟台新特路工程技术有限公司，新特路全资子公司
兰州联宏	指	兰州联宏新材料有限公司，宿迁联盛全资子公司
华碳新材	指	华碳新材料科技（宿迁）有限公司
联新科技	指	江苏联新科技有限公司
联新阀门	指	江苏联新阀门有限公司

盛友氢能	指	宿迁盛友氢能源科技有限公司
绿能氢创	指	宿迁绿能氢创科技有限公司
华耀合伙	指	宿迁华耀科技合伙企业（有限合伙）
华锦合伙	指	宿迁华锦科技合伙企业（有限合伙）
时代储能	指	宿迁时代储能科技有限公司
中科时代	指	宿迁中科时代新材料有限公司
沈阳时代	指	沈阳时代液流储能科技有限公司
时代经贸	指	时代储能（宿迁）经贸有限公司
保荐人/保荐机构/主承销商/国泰海通	指	国泰海通证券股份有限公司
会计师/立信/立信会计师	指	立信会计师事务所（特殊普通合伙）
股东会	指	宿迁联盛科技股份有限公司股东会
董事/董事会	指	宿迁联盛科技股份有限公司董事/董事会
《公司章程》	指	《宿迁联盛科技股份有限公司章程》
《公司法》	指	《中华人民共和国公司法》
《证券法》	指	《中华人民共和国证券法》

第二节 公司简介和主要财务指标

一、 公司信息

公司的中文名称	宿迁联盛科技股份有限公司
公司的中文简称	宿迁联盛
公司的外文名称	Suqian Unitech Corp.,Ltd.
公司的外文名称缩写	Unitech
公司的法定代表人	林俊义

二、 联系人和联系方式

	董事会秘书	证券事务代表
姓名	谢龙锐	朱银春
联系地址	江苏宿迁生态化工科技产业园扬子路88号	江苏宿迁生态化工科技产业园扬子路88号
电话	0527-8286 0006	0527-8286 0006
传真	0527-8288 9099	0527-8288 9099
电子信箱	irm@china944.com	irm@china944.com

三、 基本情况简介

公司注册地址	江苏宿迁生态化工科技产业园扬子路88号
公司注册地址的历史变更情况	无
公司办公地址	江苏宿迁生态化工科技产业园扬子路88号
公司办公地址的邮政编码	223800
公司网址	www.unitechem.cn
电子信箱	irm@china944.com

四、 信息披露及备置地点

公司披露年度报告的媒体名称及网址	证券时报 http://www.stcn.com/ ; 中国日报网 https://cn.chinadaily.com.cn/
公司披露年度报告的证券交易所网址	http://www.sse.com.cn/
公司年度报告备置地点	公司董事会办公室

五、 公司股票简况

公司股票简况				
股票种类	股票上市交易所	股票简称	股票代码	变更前股票简称
A股	上海证券交易所	宿迁联盛	603065	无

六、 其他相关资料

公司聘请的会计师事务所（境内）	名称	立信会计师事务所（特殊普通合伙）
	办公地址	上海市南京东路 61 号 4 楼
	签字会计师姓名	徐立群、戴艳
报告期内履行持续督导职责的保荐机构	名称	国泰海通证券股份有限公司
	办公地址	上海市静安区南京西路 768 号国泰海通大厦

	签字的保荐代表人姓名	贾瑞兴、官航
	持续督导的期间	2023年3月21日-2025年12月31日

截至报告期末，持续督导期已届满，鉴于公司募集资金尚未使用完毕，保荐代表人仍将继续对募集资金相关事项履行持续督导义务。

七、近三年主要会计数据和财务指标

(一) 主要会计数据

单位：元 币种：人民币

主要会计数据	2025年	2024年	本期比上年同期增减 (%)	2023年
营业收入	1,296,057,625.11	1,504,012,888.58	-13.83	1,417,359,504.53
扣除与主营业务无关的业务收入和不具备商业实质的收入后的营业收入	1,295,341,271.80	1,503,522,895.75	-13.85	1,417,230,710.26
利润总额	-22,816,125.97	25,397,268.50	-189.84	75,464,145.93
归属于上市公司股东的净利润	-12,920,619.72	39,358,903.32	-132.83	75,102,475.66
归属于上市公司股东的扣除非经常性损益的净利润	-34,299,545.20	22,111,938.35	-255.12	63,487,643.16
经营活动产生的现金流量净额	142,231,552.30	117,545,621.93	21.00	118,407,116.70
	2025年末	2024年末	本期末比上年同期末增减 (%)	2023年末
归属于上市公司股东的净资产	1,990,986,553.09	2,054,447,056.33	-3.09	2,091,744,347.23
总资产	3,354,347,039.88	3,398,284,038.93	-1.29	3,226,627,714.75

(二) 主要财务指标

主要财务指标	2025年	2024年	本期比上年同期增减 (%)	2023年
基本每股收益 (元 / 股)	-0.0311	0.0943	-132.98	0.1839
稀释每股收益 (元 / 股)	-0.0311	0.0943	-132.98	0.1839
扣除非经常性损益后的基本每股收益 (元 / 股)	-0.0826	0.0530	-255.85	0.1554
加权平均净资产收益率 (%)	-0.64	1.90	减少2.54个百分点	3.81
扣除非经常性损益后的加权平均净资产收益率 (%)	-1.70	1.07	减少2.77个百分点	3.22

报告期末公司前三年主要会计数据和财务指标的说明

√适用 □不适用

本年度归属于上市公司股东的净利润-1,292.06万元，同比下降132.83%，归属于上市公司股东的扣除非经常性损益的净利润-3,429.95万元，同比下降255.12%，主要源于整个行业产能的不断扩张，下游需求尚未有效恢复，导致市场竞争持续加剧，公司主要产品的销量及售价同比有所下滑；受子公司南充联盛新材料有限公司的新建项目产线陆续转固影响，公司当期折旧摊销成本增加，相关产线尚处于产能爬坡阶段，新增产出尚无法完全覆盖折旧摊销；公司期末对存在减值迹象的资产进行了全面测试并相应地计提了资产减值损失和商誉减值损失。

八、境内外会计准则下会计数据差异

(一) 同时按照国际会计准则与按中国会计准则披露的财务报告中净利润和归属于上市公司股东的净资产差异情况

适用 不适用

(二) 同时按照境外会计准则与按中国会计准则披露的财务报告中净利润和归属于上市公司股东的净资产差异情况

适用 不适用

(三) 境内外会计准则差异的说明：

适用 不适用

九、2025年分季度主要财务数据

单位：元 币种：人民币

	第一季度 (1-3月份)	第二季度 (4-6月份)	第三季度 (7-9月份)	第四季度 (10-12月份)
营业收入	304,649,191.00	322,751,764.12	331,661,915.06	336,994,754.93
归属于上市公司股东的净利润	7,781,604.20	7,670,105.75	-6,548,860.77	-21,823,468.90
归属于上市公司股东的扣除非经常性损益后的净利润	2,832,306.45	6,046,299.53	-7,632,862.36	-35,545,288.82
经营活动产生的现金流量净额	29,158,979.72	33,133,615.11	40,697,169.78	39,241,787.69

季度数据与已披露定期报告数据差异说明

适用 不适用

十、非经常性损益项目和金额

适用 不适用

单位：元 币种：人民币

非经常性损益项目	2025年金额	附注(如适用)	2024年金额	2023年金额
非流动性资产处置损益，包括已计提资产减值准备的冲销部分	-1,576,699.98		-1,316,401.75	89,292.96
计入当期损益的政府补助，但与公司	10,079,135.80		15,754,710.54	12,318,886.73

正常经营业务密切相关、符合国家政策规定、按照确定的标准享有、对公司损益产生持续影响的政府补助除外				
除同公司正常经营业务相关的有效套期保值业务外，非金融企业持有金融资产和金融负债产生的公允价值变动损益以及处置金融资产和金融负债产生的损益	14,515,665.48		6,365,357.11	1,945,242.39
计入当期损益的对非金融企业收取的资金占用费				
委托他人投资或管理资产的损益				
对外委托贷款取得的损益				
因不可抗力因素，如遭受自然灾害而产生的各项资产损失				
单独进行减值测试的应收款项减值准备转回				
企业取得子公司、联营企业及合营企业的投资成本小于取得投资时应享有被投资单位可辨认净资产公允价值产生的收益				
同一控制下企业合并产生的子公司期初至合并日的当期净损益				
非货币性资产交换损益				
债务重组损益				
企业因相关经营活动不再持续而发生的一次性费用，如安置职工的支出等				
因税收、会计等法律、法规的调整对当期损益产生的一次性影响				
因取消、修改股权激励计划一次性确认的股份支付费用				
对于现金结算的股份支付，在可行权日之后，应付职工薪酬的公允价值变动产生的损益				
采用公允价值模式进行后续计量的投资性房地产公允价值变动产生的损益				
交易价格显失公允的交易产生的收益				
与公司正常经营业务无关的或有事项产生的损益				
受托经营取得的托管费收入				
除上述各项之外的其他营业外收入和支出	236,074.34		-944,746.70	174,423.51
其他符合非经常性损益定义的损益项目				
减：所得税影响额	1,875,250.16		2,585,579.42	2,870,482.31
少数股东权益影响额（税后）			26,374.81	42,530.78
合计	21,378,925.48		17,246,964.97	11,614,832.50

对公司将《公开发行证券的公司信息披露解释性公告第1号—非经常性损益》未列举的项目认定为非经常性损益项目且金额重大的，以及将《公开发行证券的公司信息披露解释性公告第1号—非经常性损益》中列举的非经常性损益项目界定为经常性损益的项目，应说明原因。

适用 不适用

十一、营业收入扣除情况表

单位：万元 币种：人民币

项目	本年度	具体扣除情况	上年度	具体扣除情况
营业收入金额	129,605.76		150,401.29	
营业收入扣除项目合计金额	71.64		49.00	
营业收入扣除项目合计金额占营业收入的比重（%）	0.06		0.03	/
一、与主营业务无关的业务收入				
1. 正常经营之外的其他业务收入。如出租固定资产、无形资产、包装物，销售材料，用材料进行非货币性资产交换，经营受托管理业务等实现的收入，以及虽计入主营业务收入，但属于上市公司正常经营之外的收入。	71.64	房屋租赁收入	49.00	房屋租赁收入
2. 不具备资质的类金融业务收入，如拆出资金利息收入；本会计年度以及上一会计年度新增的类金融业务所产生的收入，如担保、商业保理、小额贷款、融资租赁、典当等业务形成的收入，为销售主营产品而开展的融资租赁业务除外。				
3. 本会计年度以及上一会计年度新增贸易业务所产生的收入。				
4. 与上市公司现有正常经营业务无关的关联交易产生的收入。				
5. 同一控制下企业合并的子公司期初至合并日的收入。				
6. 未形成或难以形成稳定业务模式的业务所产生的收入。				
与主营业务无关的业务收入小计	71.64		49.00	
二、不具备商业实质的收入				
1. 未显著改变企业未来现金流量的风险、时间分布或金额的交易或事项产生的收入。				
2. 不具有真实业务的交易产生的收入。如以自我交易的方式实现的虚假收入，利用互联网技术手段或其他方法构造交易产生的虚假收入等。				
3. 交易价格显失公允的业务产生的收入。				

4. 本会计年度以显失公允的对价或非交易方式取得的企业合并的子公司或业务产生的收入。				
5. 审计意见中非标准审计意见涉及的收入。				
6. 其他不具有商业合理性的交易或事项产生的收入。				
不具备商业实质的收入小计				
三、与主营业务无关或不具备商业实质的其他收入				
营业收入扣除后金额	129,534.12		150,352.29	

十二、存在股权激励、员工持股计划的公司可选择披露扣除股份支付影响后的净利润

适用 不适用

十三、采用公允价值计量的项目

适用 不适用

单位：元 币种：人民币

项目名称	期初余额	期末余额	当期变动	对当期利润的影响金额
交易性金融资产	70,000,000.00	60,016,541.24	-9,983,458.76	1,189,396.23
应收款项融资	51,750,863.96	43,092,916.23	-8,657,947.73	
其他非流动金融资产（含一年内到期的非流动资产）	7,500,000.00	21,301,971.51	13,801,971.51	8,801,971.51
其他非流动负债（含一年内到期的非流动负债）	13,583,272.87	-	-13,583,272.87	4,524,297.74
合计	142,834,136.83	124,411,428.98	-18,422,707.85	14,515,665.48

十四、其他

适用 不适用

第三节 管理层讨论与分析

一、报告期内公司从事的业务情况

（一）主要业务

公司主要产品包括受阻胺光稳定剂、复配助剂、中间体、阻聚剂，主要情况如下：

1、受阻胺光稳定剂

受阻胺光稳定剂是高分子材料光稳定剂的主要发展品种，也是全球最大的光稳定剂消费品种，其光稳定效果优于传统的吸收型光稳定剂，与紫外线吸收剂、抗氧剂等具有良好的协同效应，同时与许多树脂具有良好的相容性。其主要应用在抑制或减弱塑料、合成纤维、粘胶剂等高分子材料制品因光照引发的氧化降解。

报告期内，公司受阻胺光稳定剂（HALS）系列产品主要包括受阻胺光稳定剂 944、622、770、119、2020、TAD、114 等。

2、复配助剂

复配助剂系列产品系公司凭借多年积累的技术研发、应用研发经验，通过深入研究下游应用场景中的各类需求，推出的创新产品，集技术、服务与产品于一体，满足目标客户一站式的应用需求。

公司根据客户应用环境和效果需求，通过对助剂品种、比例、协同性、协配性、应用工艺等进行研测与选择，为客户定制复配助剂。其主要为满足客户的特定需求，通过将光稳定剂、抗氧剂或其他化学助剂产品进行特定比例的组合，以达到客户设定的预期效果。

报告期内，公司复配助剂分为两类，一类是将多种特定化学助剂按照一定比例混合，通常称为混料、助剂（包）；另一类是需造粒成型，将特定化学助剂或与树脂一起熔融挤出造粒成型，通常称为母粒。

3、中间体

公司主动向中间体产品延伸，以进一步提升公司的行业竞争力。其主要是生产光稳定剂、阻聚剂等产品过程中的中间产品。

报告期内，公司主要中间体产品为三丙酮胺、四甲基哌啶醇、癸二酸二甲酯、己二腈等。

4、阻聚剂

阻聚剂是一种化学助剂，主要用于苯乙烯、丙烯酸酯类、丙烯酸、丁二烯等不饱和烃的加工、精制、储存和运输过程中，以防止其发生聚合反应或调节聚合反应的分子量分布。公司阻聚剂产品是利用现有中间体产品如四甲基哌啶醇等生产的衍生产品。

报告期内，公司主要产品为阻聚剂 701。

（二）经营模式

1.采购模式

公司主要原材料为己二胺哌啉、丙酮、癸二酸等，由采购部负责统一采购，公司已建立较为完善的采购流程管理体系。公司采用“安全库存下的按需采购”模式，采购部按照月度采购计划实施采购，具体如下：

（1）采购流程

销售部根据市场情况进行订单预测形成月度销售计划，生产部门依据销售计划和产品的安全库存水平，在每个月末形成下月生产计划，并根据生产计划制定各类原辅材料的采购计划，经审核批准后，采购部在合格供应商范围内进行询价议价，签订采购合同，实施采购。来料经质量部门检验合格后验收入库，生产部门根据市场实际需求和库存情况动态调整安全库存。

（2）供应商选择与管理

采购部负责关注采购物料的行业动态，收集相关供应商信息，并根据需要组织开展供应商考察评估，主要评估内容包括供应商业资质、生产规模、质量管理水平、环境责任、社会责任等。技术部对新进采购物料样品进行小试，样品试验合格且考察评估合格即进入合格供应商名录进行管理。在采购价格方面，采购部对主要原材料价格进行跟踪，根据价格波动趋势，采取计划管理与动态管理相结合的方法，以实现对主要原材料采购成本和采购质量的有效控制。采购部组织相关部门对供应商进行评估，对实际采购过程中的供货质量、交期、价格和服务进行综合评价，并录入供应商管理系统，采购部根据评价结果对供应商实施动态管理。

2.生产模式

公司针对具有通用牌号的防老化助剂、非定制化的复配助剂及其他产品采用“接单生产+库存生产”相结合的生产模式，针对非通用牌号的防老化助剂产品和定制化的复配助剂产品采用“接单生产”的生产模式。

（1）通用牌号的防老化助剂、非定制化的复配助剂及其他产品的生产模式

公司销售部根据订单和市场情况形成月度销售计划，生产部门协同生产及物料控制部门根据月度销售计划和产品库存水平制定下月生产计划，同时根据产品物料清单向采购部下达物料需求计划。采购部根据物料需求和仓储部门反馈情况制定采购计划。采购物料进入仓库后，生产部门按照生产计划组织各车间排产。在整个过程中，质量部门负责把控各个环节的物料质量，生产及物料控制部门负责把控各部门、各个环节的物料安排。

（2）非通用牌号的防老化助剂产品和定制化的复配助剂产品的生产模式

针对非通用牌号的防老化助剂产品和定制化的复配助剂产品，公司通常由应用研发部根据特定客户的需求推出产品方案，并将产品物料清单下达至生产部门，由生产部门纳入生产计划，并针对客户进行定制化生产。

3.销售模式

公司销售模式为直接销售模式。公司直接销售模式涵盖终端客户和贸易商客户，终端客户与贸易商客户适用相同的销售政策，无实质性差异。

报告期内公司新增重要非主营业务的说明

适用 不适用

二、报告期内公司所处行业情况

公司主营业务为高分子材料防老化助剂及其中间体的研发、生产与销售，属于精细化工行业中的化学助剂子行业。根据《国民经济行业分类》（GB/T 4754-2017），公司所属行业为“C26 化学原料和化学制品制造业”大类下的“C2661 化学试剂和助剂制造”。精细化工行业产品种类多、用途广、产业关联度大，直接服务于国民经济的诸多行业和高技术产业的各个领域，是化学工业中最具活力、最具潜力的新兴领域之一，也是新材料的重要组成部分。

（一）所处行业的基本情况

2025年，化工行业挑战不断。面临内需走弱、外部环境复杂严峻的挑战，全球化工行业产业链、供应链分化。根据国家统计局关于全国规模以上工业企业的统计数据，2025年全国规模以上工业企业实现利润总额73,982.0亿元，比上年增长0.6%。其中，化学原料和化学制品制造业实现营业收入90,343.8亿元，同比上升0.5%，实现利润总额3,766.2亿元，同比下降7.3%。据国家统计局发布数据显示，2025年塑料制品产量7,919.9万吨，其中，塑料薄膜产量1,870万吨，同比上升4.6%；合成橡胶累计产量为893.2万吨，比去年同期下降20.3%。中国涂料工业协会数据，2025年，涂料总产量3,460.2万吨，同比降低7.1%。根据中国化学纤维工业协会统计，2025年化纤产量为7,793万吨，同比增长4.3%。

（二）公司产品在下游应用

高分子材料化学助剂是高分子材料性能表达的关键性成分，它们可以改善或赋予材料特定的功能，例如抗氧化、抗紫外线、增塑、阻燃等。公司产品旨在提升材料的加工性能，还能显著延长其使用寿命，并赋予材料新的功能。报告期内，公司荣获中国塑料加工工业协会颁发的“中国轻工塑料助剂行业十强企业”和“2025推动行业进步奖”荣誉称号。

塑料是使用量最大的高分子材料，广泛用于信息、能源、工业、农业、交通运输等各经济领域；化纤制品广泛用于服饰、医疗、农业、建筑、包装等领域；橡胶制品广泛用于交通、建筑、汽车、家具等领域；涂料广泛用于工业、建筑、特种设备等领域；胶黏剂广泛应用于包装、建筑、汽车、电子电器、新能源等领域。



深耕防老化领域多年，公司始终以“为客户提供全面优质的防老化解决方案”为核心。聚焦水性涂料、水性胶粘剂、密封剂等体系的耐候性痛点，开发新一代水性高效紫外线吸收剂及受阻胺光稳定剂，与水性体系相容性高，能在户外暴晒、湿热交替等严苛环境下形成长效防护，延缓聚合物链降解与交联老化，为水性产品提供从室内长效使用到户外耐候的全场景防老化保障，兼顾环保性与应用稳定性。

紧扣溶剂型涂料在工业防腐、户外设施、木器涂装等领域的耐候性诉求，针对性开发低迁移、高耐溶剂型防老化助剂体系，与聚氨酯、丙烯酸、环氧树脂等主流溶剂型树脂相容性极佳，在户外强紫外线照射、工业环境腐蚀等严苛条件下，能有效捕获自由基、屏蔽紫外线，延缓涂层开裂、褪色、附着力下降等老化现象，为溶剂型涂料行业高质量发展提供支撑。

2025年是“十四五”规划收官之年，也是中国式现代化进程中具有重要意义的一年。面向“十五五”，我国化工新材料产业正面临“大而不强”瓶颈，给防老化助剂在内的高分子材料化学助剂提出了新的要求。

三、经营情况讨论与分析

2025年，全球经济在复杂国际格局下艰难前行。地缘政治冲突不断，国际贸易复杂多变，化工行业在复杂环境中承压运行，产品价格普遍下行。公司通过开拓市场、降本增效、提升产品质量以及布局新产业等战略举措，积极应对经营压力。

公司始终坚守“助力材料无限可能！”的使命，秉持“以人为本、科技创新、安全第一、绿色发展”的经营理念，不断提升服务能力和市场地位，实现公司健康、可持续发展。

2025年，公司主要完成了以下重点工作：

1. 生产方面。

2025年，公司以精益生产为抓手，优化生产计划与资源调度，动态匹配订单需求与产能负荷，保障各生产线高效稳定运行。持续推进工艺优化与设备技改，提升生产自动化、智能化水平，有效提高产能利用率与生产效率。严格落实全流程质量管控，强化工序自检、过程巡检与成品检验，产品质量稳步提升。

2. 市场方面。

公司始终坚守品牌建设与市场深耕，核心品牌“Unitechem”在全球防老化助剂领域的知名度与美誉度持续保持领先地位，品牌影响力稳固，获得全球下游客户的广泛认可与信赖。面对行业复杂环境，公司各项市场布局及推广工作有序推进、持续发力，主动研判市场变化、优化策略，全力巩固核心竞争力、挖掘潜在市场机会。报告期内，公司积极参加德国、上海、深圳等各大展会，与全球客户及合作伙伴展开深度交流。

3. 研发方面。

公司始终坚持创新驱动，以核心技术引领公司高质量发展，公司将充分发挥研发技术优势，坚持以市场需求为导向，持续加大研发投入力度。报告期内，公司推进开展高新技术项目，助力产品升级与市场拓展；公司加大新产品工业化建设，通过优化工艺，降低单位成本；公司重视新技术的研发，2025全年申请发明专利33件，授权发明专利10件。

4. ESG建设。

公司始终坚持环保前置、安全优先的经营理念，严格执行国家及地方安全生产、生态环境保护法律法规与标准规范，持续保持高水平安全环保管理体系与运行绩效。报告期内，公司未发生安全事故，未受到生态环境、应急管理等部门的重大的行政处罚。公司持续加强员工的安全教育培训，报告期内，公司参加宿迁市第三届应急救援队伍“大比武”活动，公司消防队凭借精湛的专业技能、默契的团队协作，在应急化学品应急抢险救援（防化服穿戴及气体检测、堵漏）比武项目中成功摘冠；公司在市化工安全竞赛摘得团体与个人一等奖等。公司积极关注ESG管理工作，近3年ESG评级逐年提升，2025年，在Wind与中诚信评级中均达到A级；2025年12月6日，公司获得中国证券报颁发的上市公司金牛奖（金信披奖）；报告期内，公司证券管理工作合法合规，按时、准确、完整披露公司定期报告和临时公告，按时筹备三会工作，完善公司治理。

5. 团队建设方面。

2025年，公司着力加强团队建设，“凝心聚力 创新管理 质效双升”为主线，系统推进各项工作。通过五一评选暨功勋颁授仪式等活动，增强成员向心力与认同感。通过中层管理干部培训、定期例会、运动会，强化团队使命与价值观；组织优秀员工拓展、节日关怀，增强归属感与信任度；引入数字化协同工具，有效支撑了业务目标的高效达成。

四、报告期内核心竞争力分析

适用 不适用

1. 规模优势

自成立以来，公司一直致力于高分子材料防老化助剂产品的研发、生产与销售。历经多年的行业深耕，公司构建了规模优势，并已成长为全球最主要的光稳定剂制造与服务商之一。

公司受阻胺光稳定剂系列产品市场占有率位居行业前列。规模化生产不仅能带来直接的成本优势，还有效地推动了公司产业链向上游关键中间体、原材料和其他功能助剂领域的延伸，带动了公司新业务的持续拓展。

2. 产业链优势

公司成立以来始终致力于高分子材料防老化助剂产品的研发和应用，在构建规模优势的同时，主动向上下游产业链延伸，从而不断提高自身市场竞争力和整体盈利能力。目前公司主要产品已具备“关键中间体→光稳定剂产品→防老化解决方案”完整产业链条的生产服务能力，并形成较为完整的防老化助剂产品系列。

产业链的稳定是提高公司竞争力的最大保障，也能够为消化生产成本上涨所导致的利润下降提供动力。完整的产业链布局有助于公司在各个生产阶段实现资源共享，从而实现产品原料自给，降低经营风险；能够有效降低生产及管理成本，提升产品价格竞争力；同时，还有利于进行产品的品质管控，提高产品质量，提升产品的市场综合竞争优势。

3. 安全环保优势

公司始终坚持安全优先、环保前置、绿色发展的经营理念，严格执行国家及地方安全生产、生态环境保护法律法规与标准规范，持续保持高水平安全环保管理体系与运行绩效。自成立以来，公司未发生生产安全事故，未受到生态环境、应急管理等部门重大行政处罚，安全环保总体形势稳定可控。公司已建成系统化、智能化、一体化的安全环保基础设施与治理体系，主要包括：DCS集散控制系统、SIS安全仪表系统、GDS气体检测报警系统等高可靠性安全控制与监测设施；高盐、高氨氮、高COD废水深度处理系统、RTO蓄热式氧化焚烧废气处理系统、危险废物焚烧处置系统等末端治理设施，实现废水、废气、固废全过程达标处置与风险管控，安全环保核心竞争力进一步增强。公司进一步加强安全生产信息化建设，将风险辨识、隐患排查、培训考核、作业许可、应急演练等工作从线下转为线上，实现安全管理全流程数字化、闭环化。

公司高度重视环境信用与合规管理，配备专职安全环保管理团队，建立健全安全生产责任制、隐患排查治理、应急管理等制度体系，安全环保管理专业化、规范化水平持续提升。在江苏省企事业环保信用评价中，公司及子公司联盛助剂、盛瑞新材均获评环保信用守信企业，体现了监管部门对公司环保管理水平的充分认可。

4. 技术研发优势

公司作为高新技术企业，同时是工信部认定的专精特新“小巨人”企业，为把握发展机遇、夯实长远发展基础，高度重视研发与创新，设立了聚合物耐候助剂工程研究中心、聚合物光稳技术工程研究中心、高分子材料功能化工程技术中心、阻燃耐候材料工程技术中心等研发中心。公司聚合物耐候助剂工程研究中心被评为“省级工程研究中心”、公司企业技术中心被评为“省级企业技术中心”、公司产品质量检测中心通过中国合格评定国家认可委员会（CNAS）认证。

公司始终将研发人才培养与研发设备投入作为研发的重点工作，研发设备投入充足，有效推动了技术研发工作的开展。公司拥有优秀的研发团队，通过扩充相关领域的专业人才，不断补充新的技术力量，壮大研发团队。通过校企合作的方式，联合发展，坚持产学研深度融合与长期共赢的发展思路，实现技术的不断更新，营造良好的研发氛围。公司与中山大学等多所高校达成产学研合作，共创创新未来。

公司通过自主研发攻克上游重要原材料己二腈/己二胺的生产技术，相关生产工艺属国内首创，通过了四川省安全科学技术研究院关于《国内首次使用化工工艺安全可靠性论证意见》的论证。

5. 应用研究与定制化的技术服务优势

公司高度重视高分子材料防老化研究，设立专业的高分子材料防老化研究中心，中心于2025年获批“中国轻工业高分子材料防老化工程技术研究中心”。防老化研究中心长期深耕农膜、人造草、涂料、胶黏剂、合成纤维、工程塑料、汽车改性、塑编等传统优势领域，针对不同场景的防老化需求，形成了深厚的技术积累与丰富的应用经验。

为给下游客户提供专业、可靠的技术支撑，公司配套建设高分子材料老化加速实验室与性能检测实验室，配备荧光老化测试仪、氙灯老化测试仪、热氧老化测试仪等先进设备，可独立开展材料防老化性能测试与效果验证，为方案优化提供数据保障。

研发中心拥有专业技术团队与高效服务机制，客户可直接或通过销售人员与技术负责人快速对接，精准反馈需求与技术难题。团队依托成熟配方数据库与行业实践经验，快速提供针对性技术支持与定制化样品，并可在公司实验室完成防老化效果验证，构建从需求沟通、方案设计、样品定制到效果验证的全流程闭环服务。凭借稳定可靠的定制化防老化解决方案与快速响应的技术服务，公司已成功服务众多下游企业，赢得市场广泛认可。

6. 工艺设备自主配套优势

项王机械系公司全资子公司，业务涉及压力容器、化工设备、管道阀门和环保设备的制造安装，具有较强的设备制造与安装能力。项王机械优先对内提供服务，有效降低了公司的建设成本、提高了建设效率；同时，项王机械对公司设备提供快速、专业的维护和保养，避免了由于设备原因造成的不必要停产，有效提升了生产效率。项王机械掌握自有全套工艺设备的独立设计、制造技术，使公司在设备建造方面保持显著的成本领先优势，在设备性能方面保持高效、领先，为公司的高速发展奠定了生产基础。

7. 管理团队优势

公司拥有一支稳定、高效的管理团队，具备出色的创新思维与经营理念，具有高效的执行能力。团队创始人项瞻波先生是国内较早从事受阻胺光稳定剂研究的人员之一，拥有25年以上的光稳定剂合成、应用技术经验。团队核心成员林俊义、缪克汤、项有和、梁小龙等人均具有15年以上的光稳定剂行业生产、推广、技术研发等经验。公司管理团队形成了积极、严谨、务实、高效的工作作风，并始终保持团结互助、开拓创新的进取状态，为企业的管理提供重要的保障。

五、报告期内主要经营情况

报告期内，公司资产总额 3,354,347,039.88 元，同比减少 1.29%；归属于上市公司股东的净资产 1,990,986,553.09 元，同比减少 3.09%；实现营业收入 1,296,057,625.11 元，同比减少 13.83%；归属于上市公司股东的净利润-12,920,619.72 元，同比减少 132.83%；归属于上市公司股东的扣除非经常性损益的净利润-34,299,545.20 元，同比减少 255.12%。

(一) 主营业务分析

1、 利润表及现金流量表相关科目变动分析表

单位：元 币种：人民币

科目	本期数	上年同期数	变动比例 (%)
营业收入	1,296,057,625.11	1,504,012,888.58	-13.83
营业成本	1,119,571,930.21	1,297,887,032.04	-13.74
销售费用	41,215,426.89	39,696,568.27	3.83
管理费用	85,842,256.74	82,098,188.00	4.56
财务费用	15,904,847.34	17,170,284.86	-7.37
研发费用	32,086,390.38	34,636,236.55	-7.36
经营活动产生的现金流量净额	142,231,552.30	117,545,621.93	21.00
投资活动产生的现金流量净额	-60,475,546.04	-255,526,736.87	不适用
筹资活动产生的现金流量净额	-106,032,807.65	110,145,142.25	-196.27
其他收益	12,031,683.04	15,754,710.54	-23.63
公允价值变动收益	14,515,665.48	6,365,357.11	128.04
信用减值损失	2,802,600.17	6,474,470.01	-56.71
资产减值损失	35,013,046.03	4,684,542.98	647.42

营业收入变动原因说明：主要是由于市场需求疲软、行业竞争激烈，销量及售价下降所致。

营业成本变动原因说明：主要是由于销量下降所致。

销售费用变动原因说明：主要是由于积极开拓市场增加对业务员的激励所致。

管理费用变动原因说明：主要是由于子公司固定资产转固导致折旧摊销增加所致。

财务费用变动原因说明：主要是因为借款本金、借款利率同比下降所致。

研发费用变动原因说明：主要是因为研发直接材料投入减少所致。

经营活动产生的现金流量净额变动原因说明：主要原因为购买商品支付的现金及支付各项税费金额减少所致。

投资活动产生的现金流量净额变动原因说明：主要是因为购建固定资产支出及对外投资支出减少所致。

筹资活动产生的现金流量净额变动原因说明：主要由于一方面取得银行借款金额减少；另一方面回购股份、支付股利及利息支出金额皆有所下降所致。

其他收益变动原因说明：主要是因为本年度享受增值税进项税额加计抵减优惠金额减少所致。

公允价值变动收益变动原因说明：主要是因为非同一控制下或有对价金额调整所致。

信用减值损失变动原因说明：主要因为应收账款坏账准备计提金额减少所致。

资产减值损失变动原因说明：主要是因为存货跌价准备的增加，以及商誉减值的影响。

本期公司业务类型、利润构成或利润来源发生重大变动的详细说明

适用 不适用

2、收入和成本分析

√适用 □不适用

2025年度公司实现营业收入129,605.76万元，同比下降13.83%；营业成本111,957.19万元，同比下降13.74%；其中2025年度主营业务收入128,776.72万元，同比下降13.94%，主营业务成本111,274.90万元，同比下降13.91%。

(1). 主营业务分行业、分产品、分地区、分销售模式情况

单位：元 币种：人民币

主营业务分行业情况						
分行业	营业收入	营业成本	毛利率(%)	营业收入比上年增减(%)	营业成本比上年增减(%)	毛利率比上年增减(%)
化工行业	1,237,645,985.31	1,064,294,534.57	14.01	-16.28	-16.50	增加0.24个百分点
设备行业	50,121,167.13	48,454,469.95	3.33	176.85	171.38	增加1.95个百分点
主营业务分产品情况						
分产品	营业收入	营业成本	毛利率(%)	营业收入比上年增减(%)	营业成本比上年增减(%)	毛利率比上年增减(%)
受阻胺光稳定剂	694,379,656.39	589,701,213.82	15.08	-21.65	-20.99	减少0.70个百分点
复配制剂	275,593,872.09	229,239,522.38	16.82	-9.20	-13.64	增加4.28个百分点
阻聚剂系列	68,565,900.65	70,375,768.75	-2.64	-10.99	-3.09	减少8.37个百分点
中间体	29,025,917.61	27,382,433.38	5.66	-28.30	-26.94	减少1.76个百分点
紫外线抗氧剂及其他	170,080,638.57	147,595,596.24	13.22	-0.54	-3.35	增加2.53个百分点
项王机械	50,121,167.13	48,454,469.95	3.33	176.85	171.38	增加1.95个百分点
主营业务分地区情况						
分地区	营业收入	营业成本	毛利率(%)	营业收入比上年增减(%)	营业成本比上年增减(%)	毛利率比上年增减(%)
内销	718,727,167.32	629,202,234.47	12.46	-3.92	-3.14	减少0.71个百分点
外销	569,039,985.12	483,546,770.05	15.02	-23.95	-24.79	增加0.95个百分点
主营业务分销售模式情况						
销售模式	营业收入	营业成本	毛利率(%)	营业收入比上年增减(%)	营业成本比上年增减(%)	毛利率比上年增减(%)
直销	1,287,767,152.44	1,112,749,004.52	13.59	-13.21	-13.13	减少0.08个百分点

主营业务分行业、分产品、分地区、分销售模式情况的说明
无

(2). 产销量情况分析表

√适用 □不适用

主要产品	单位	生产量	销售量	库存量	生产量比上年增减(%)	销售量比上年增减(%)	库存量比上年增减(%)
受阻胺光稳定剂	吨	20,563.11	16,148.09	2,108.20	-3.87	-13.88	9.69
复配制剂	吨	7,285.63	8,590.88	732.62	6.14	1.89	15.53
阻聚剂	吨	1,932.62	2,125.22	428.13	-6.62	2.55	9.66
中间体	吨	38,487.17	1,114.77	3,128.53	1.26	-29.00	15.93

产销量情况说明

中间体销量同比降低主要由于耗用数量及备货量增加所致。

(3). 重大采购合同、重大销售合同的履行情况

□适用 √不适用

(4). 成本分析表

单位：元 币种：人民币

分行业情况							
分行业	成本构成项目	本期金额	本期占总成本比例(%)	上年同期金额	上年同期占总成本比例(%)	本期金额较上年同期变动比例(%)	情况说明
化工行业	直接材料	692,637,132.87	65.08	851,171,720.37	66.78	-18.63	
	直接人工	38,571,653.23	3.62	42,233,514.44	3.31	-8.67	
	制造费用	304,320,854.07	28.59	341,198,512.06	26.77	-10.81	
	运费及其他成本	28,764,894.40	2.70	40,056,233.77	3.14	-28.19	主要为运费结算价下降及销量减少所致。
设备行业	直接材料	31,351,543.56	64.70	10,496,502.53	58.79	198.69	主要是设备行业收入增长所致。
	直接人工	6,900,158.84	14.24	2,801,847.15	15.69	146.27	
	制造费用	9,706,039.40	20.03	4,184,119.44	23.43	131.97	
	运费及其他成本	496,728.15	1.03	372,239.79	2.08	33.44	
分产品情况							
分产品	成本构成	本期金额	本期占总	上年同期	上年同期	本期金额	情况

	项目		成本比例 (%)	金额	占总成本比例 (%)	较上年同期变动比例 (%)	说明
受阻胺光稳定剂	直接材料	340,055,342.81	57.67	456,392,343.74	61.15	-25.49	
	直接人工	25,021,403.52	4.24	27,719,832.03	3.71	-9.73	
	制造费用	207,040,194.94	35.11	237,967,700.40	31.88	-13.00	
	运费及其他成本	17,584,272.56	2.98	24,317,561.16	3.26	-27.69	
复配制剂	直接材料	155,986,969.96	68.05	188,592,140.45	71.05	-17.29	
	直接人工	8,662,038.56	3.78	8,638,544.52	3.25	0.27	
	制造费用	61,131,305.37	26.67	63,050,151.84	23.75	-3.04	
	运费及其他成本	3,459,208.49	1.51	5,167,058.61	1.95	-33.05	主要为运费结算价下降及销量减少所致。
阻聚剂	直接材料	39,471,416.26	56.09	40,028,544.19	55.12	-1.39	
	直接人工	3,190,377.81	4.53	3,453,026.03	4.76	-7.61	
	制造费用	26,774,511.86	38.05	27,520,797.72	37.90	-2.71	
	运费及其他成本	939,462.82	1.33	1,615,220.98	2.22	-41.84	主要为运费结算价下降及销量减少所致。
中间体	直接材料	18,093,101.93	66.08	23,837,126.28	63.60	-24.10	主要是本期销量下降所致。
	直接人工	759,541.81	2.77	1,063,700.04	2.84	-28.59	
	制造费用	6,665,897.00	24.34	9,859,403.01	26.31	-32.39	
	运费及其他成本	1,863,892.64	6.81	2,718,941.59	7.25	-31.45	
紫外线吸收剂、抗氧剂等	直接材料	139,030,301.91	94.20	142,321,565.71	93.19	-2.31	
	直接人工	938,291.53	0.64	1,358,411.82	0.89	-30.93	主要是其自产产品销量减少所致。
	制造费用	2,708,944.91	1.84	2,800,459.09	1.83	-3.27	
	运费及其他	4,918,057	3.33	6,237,451.	4.08	-21.15	

	他成本	.89		44			
化工设备销售	直接材料	31,351,543.56	64.70	10,496,502.53	58.79	198.69	主要是设备行业收入增长所致。
	直接人工	6,900,158.84	14.24	2,801,847.15	15.69	146.27	
	制造费用	9,706,039.40	20.03	4,184,119.44	23.43	131.97	
	运费及其他成本	496,728.15	1.03	372,239.79	2.08	33.44	

成本分析其他情况说明

化工行业成本总额减少主要是本期销量下降及运费结算价的下降所致；设备行业成本总额增加本期受收入增长所致。

(5). 报告期主要子公司股权变动导致合并范围变化

适用 不适用

公司吸收合并盛锦新材，本次吸收合并完成后，盛锦新材全部资产、负债、权益、人员和业务由公司承继，盛锦新材于2025年5月21日完成独立法人资格的注销；2025年1月本公司新设全资子公司兰州联宏；2025年5月全资子公司联盛美国因注销而减少合并范围。

(6). 公司报告期内业务、产品或服务发生重大变化或调整有关情况

适用 不适用

(7). 主要销售客户及主要供应商情况

属于同一控制人控制的客户或供应商视为同一客户或供应商合并列示，受同一国有资产管理机构实际控制的除外。

下列客户及供应商信息按照同一控制口径合并计算列示的情况说明
无

A.公司主要销售客户及主要供应商情况

适用 不适用

前五名客户销售额24,617.84万元，占年度销售总额18.99%；其中前五名客户销售额中关联方销售额3,607.09万元，占年度销售总额2.78%。

前五名销售客户

适用 不适用

单位：万元 币种：人民币

序号	客户名称	销售额	占年度销售总额比例 (%)
1	客户一	8,018.93	6.19
2	客户二	7,157.95	5.52
3	客户三	3,607.09	2.78
4	客户四	3,422.25	2.64
5	客户五	2,411.61	1.86
合计	/	24,617.84	18.99

前五名供应商采购额30,868.51万元，占年度采购总额38.48%；其中前五名供应商采购额中关联方采购额0万元，占年度采购总额0.00%。

前五名供应商
适用 不适用

单位：万元 币种：人民币

序号	供应商名称	采购额	占年度采购总额比例（%）
1	供应商一	9,768.05	12.18
2	供应商二	8,177.14	10.19
3	供应商三	5,169.71	6.44
4	供应商四	4,210.62	5.25
5	供应商五	3,543.00	4.42
合计	/	30,868.51	38.48

供应商四为本期新增的前五大供应商，主要为原料采购量同比增加所致。

B.报告期内向单个客户的销售比例超过总额的 50%、前 5 名客户中存在新增客户的或严重依赖于少数客户的情形

适用 不适用

报告期内向单个供应商的采购比例超过总额的 50%、前 5 名供应商中存在新增供应商的或严重依赖于少数供应商的情形

适用 不适用

C. 报告期内公司股票被实施退市风险警示或其他风险警示

D. 报告期内公司存在贸易业务收入

适用 不适用

单位：万元 币种：人民币

贸易业务开展情况	本期营业收入	上期营业收入	本期营业收入比上年同期增减（%）
贸易业务	21,255.44	22,084.46	-3.75

贸易业务占营业收入比例超过 10%前五名销售客户

适用 不适用

贸易业务收入占营业收入比例超过 10%前五名供应商

适用 不适用

其他说明：

无

3、费用

适用 不适用

详见本报告本节“五、报告期内主要经营情况、（一）主营业务分析、1.利润表及现金流量表相关科目变动分析表”。

4、研发投入

(1). 研发投入情况表

适用 不适用

单位：万元 币种：人民币

本期费用化研发投入	3,208.64
本期资本化研发投入	0.00
研发投入合计	3,208.64
研发投入总额占营业收入比例（%）	2.48
研发投入资本化的比重（%）	0.00

(2). 研发人员情况表

√适用 □不适用

公司研发人员的数量	135
研发人员数量占公司总人数的比例（%）	10.13
研发人员学历结构	
学历结构类别	学历结构人数
博士研究生	1
硕士研究生	12
本科	48
专科	25
高中及以下	49
研发人员年龄结构	
年龄结构类别	年龄结构人数
30岁以下（不含30岁）	27
30-40岁（含30岁，不含40岁）	77
40-50岁（含40岁，不含50岁）	29
50-60岁（含50岁，不含60岁）	2
60岁及以上	0

(3). 情况说明

□适用 √不适用

(4). 研发人员构成发生重大变化的原因及对公司未来发展的影响

□适用 √不适用

5、 现金流

√适用 □不适用

详见本报告本节“五、报告期内主要经营情况、（一）主营业务分析、1.利润表及现金流量表相关科目变动分析表”。

(二) 非主营业务导致利润重大变化的说明

□适用 √不适用

(三) 资产、负债情况分析

√适用 □不适用

1、 资产及负债状况

单位：元 币种：人民币

项目名称	本期期末数	本期期	上期期末数	上期期	本期期	情况说明
------	-------	-----	-------	-----	-----	------

		末数占总资产的比例 (%)		末数占总资产的比例 (%)	末金额较上期期末变动比例 (%)	
应收票据	31,086,232.63	0.93	5,069,005.19	0.15	513.26	主要是因为持有至到期的应收票据余额增加。
其他应收款	12,977,007.12	0.39	28,086,232.94	0.83	-53.80	主要是因为应收单位款减少所致。
其他非流动金融资产	15,467,905.46	0.46	7,500,000.00	0.22	106.24	主要是因为本年增加对安徽岫瀚云的投资,以及非同一控制下或有对价金额调整所致。
在建工程	509,765,838.12	15.20	774,680,269.36	22.80	-34.20	主要是因为子公司转固投产所致。
使用权资产	3,336,847.89	0.10	2,084,704.39	0.06	60.06	主要是因为子公司新增租赁业务所致。
商誉	1,754,725.43	0.05	10,813,609.73	0.32	-83.77	主要是因为计提商誉减值所致。
长期待摊费用	19,782,396.48	0.59	27,959,636.59	0.82	-29.25	本期子公司长期费用摊销所致。
其他非流动资产	13,767,251.66	0.41	5,953,248.17	0.18	131.26	主要是因为子公司预付工程项目增加所致。
短期借款	477,495,420.69	14.24	747,631,803.60	22.00	-36.13	主要是因为归还借款所致。
应付票据	138,472,555.68	4.13	61,507,744.84	1.81	125.13	主要是因为银行开具的应付票据余额增加所致。
合同负债	7,044,803.21	0.21	3,720,685.81	0.11	89.34	主要是因为期末预收货款金额增加所致。
应付职工薪酬	20,047,216.54	0.60	15,003,216.42	0.44	33.62	主要是因为期末应发未

						发的薪资金额增加所致。
其他应付款	28,817,920.06	0.86	22,038,510.77	0.65	30.76	主要是因为应付股利增加所致。
一年内到期的非流动负债	276,843,109.16	8.25	67,994,250.65	2.00	307.16	主要是因为一年内到期的长期借款期末余额增加所致。
租赁负债	2,288,575.05	0.07	487,478.04	0.01	369.47	主要是因为子公司新增租赁业务所致。
递延收益	36,242,163.76	1.08	17,753,209.38	0.52	104.14	主要是因为本期收到政府补助所致。
其他非流动负债	0.00	0.00	4,785,744.27	0.14	-100.00	非同一控制下企业合并形成的或有对价余额减少所致。

其他说明：

无

2、境外资产情况

适用 不适用

(1). 资产规模

其中：境外资产48,852,304.56（单位：元 币种：人民币），占总资产的比例为1.46%。

(2). 境外资产占比较高的相关说明

适用 不适用

3、截至报告期末主要资产受限情况

适用 不适用

单位：元 币种：人民币

项目	年末账面价值	受限原因
货币资金	86,893,967.84	银行承兑汇票保证金、履约保证金、银行受托支付的借款资金、ETC 保证金
固定资产	123,234,251.51	抵押借款
无形资产	78,733,271.63	抵押借款
应收票据	28,511,023.99	票据池质押
合计	317,372,514.97	

4、其他说明

适用 不适用

(四) 行业经营性信息分析

适用 不适用

根据《国民经济行业分类》（GB/T 4754-2017），公司所属行业为“C26 化学原料和化学制品制造业”大类下的“C2661 化学试剂和助剂制造”。详见本年度报告“第三节 管理层讨论与分析”的相关表述。

化工行业经营性信息分析

1、行业基本情况

(1). 行业政策及其变化

√适用 □不适用

序号	名称	颁布单位	颁布时间	涉及相关行业的主要内容
1	《国家重大科技基础设施建设中长期规划（2012—2030年）》	国务院	2013年2月	以材料表征与调控、工程材料实验等为研究重点，布局和完善相关领域重大科技基础设施，推动材料科学技术向功能化、复合化、智能化、微型化及与环境相协调方向发展。
2	《精细化工产业创新发展实施方案（2024—2027年）》	工业和信息化部 国家发展改革委 财政部 生态环境部 农业农村部 应急管理部 中国科学院 中国工程院 国家能源局	2024年7月	1.石化行业（含石油化工、天然气化工）。重点做好烯烃、芳烃的利用，发展高端聚烯烃、工程塑料、聚氨酯、特种合成橡胶、高性能纤维、功能膜、专用化学品、高性能胶黏剂等。 加快关键产品攻关。围绕新能源、新材料、生物技术、工业母机、医疗装备需求，采用“揭榜挂帅”“赛马机制”等方式开展协同创新，提升高端聚烯烃、合成树脂与工程塑料、聚氨酯、氟硅材料及制品、特种橡胶、高性能纤维、高性能膜材料、电子化学品、高效低毒低残留农药、高端染颜料、特种涂料、特种胶黏剂、专用助剂和油剂、新型催化剂、高端试剂等领域关键产品供给能力。 促进优势产品提质。推动涂料、染料、氟硅有机材料等具有比较优势行业实施“三品”行动，大力发展服务型制造，与下游协同聚焦新场景，研制新产品、制订新标准、开发新应用，提供定制化、功能化、专用化、系列化的产品和服务，由销售产品向提供一体化解决方案转型，开展品牌宣传周、行业质量管理小组等活动，提升品牌美誉度。
3	《关于加快推动化工产业高质量发展的意见》	江苏省人民政府办公厅	2024年11月	（五）发展优势产业链。以化工园区链主企业为龙头延伸中下游产业链条，促进化工产品精深加工，推动产业链上下游融通发展，提升产业链供应链的韧性和安全水平。重点发展高端聚烯烃、工程塑料、聚氨酯材料、橡胶及弹性体、高性能纤维、高性能树脂、氟硅材料、新型涂层材料、功能性膜材料和电子化学品等10大优势细分领域。对经济社会效益好的强链补链延链新建化工项目，可不受投资额限制。
4	《石化化工行业稳增长工作方案（2025-2026年）》	工业和信息化部 生态环境部 应急管理部 中国人民银行 市场监管总局 金融监管总局 供销合作总社	2025年9月	（一）强化产业科技创新，提升有效供给能力。 1.增强高端化供给。聚焦集成电路、新能源、医疗装备等重点产业链需求，支持电子化学品、高端聚烯烃、高性能纤维、特种橡胶、高性能膜材料等领域的关键产品攻关，采用“揭榜挂帅”等方式开展协同创新，加快布局高端精细化学品等石化化工领域制造业创新中心、新材料中试平台、数据资源节点，持续发挥新材料生产应用验证、测试评价等重点平台作用，用好新材料首批次保险补偿机制，推动创新产品研发和产业化，加快补齐短板弱项。推动涂料、染料、农药等具有比较优势的大宗产品提质升

				<p>级，引导上下游企业建立协同机制，提升产品性能和应用水平，由销售产品向提供一体化解决方案转型。</p> <p>3.优化中试项目管理。发挥中试连接创新链技术链和产业链之间关键节点作用，增强行业创新发展动能。中试基地内中试项目可采取打捆方式办理核准、备案、环评等相关手续；按照总量控制的原则核定中试基地污染物排放品种和数量，依次申报和使用该排放指标。利用原有中试项目生产设施和污染防治设施开展新的中试试验，仅原辅料和产品发生变化的中试项目，经有审批权的生态环境部门组织确认，污染物排放种类、排放量、环境风险未超过原环评的，不再开展环评审批。鼓励各地出台政策，明确中试项目目标的产品流转条件和程序等要求。单个中试项目试验周期原则上不超过两年。</p>
5	中华人民共和国国民经济和社会发展第十五个五年规划纲要	国务院	2026年3月	<p>加快新一代信息技术、新能源、新材料、智能网联新能源汽车、机器人、生物医药、高端装备、航空航天等战略性新兴产业发展，因地制宜建设各具特色、优势互补的战略性新兴产业集群，着力打造一批成长潜力大、技术含量高、渗透领域广的新兴支柱产业。拓展海洋经济发展空间，推进低空经济健康有序发展。实施新技术新产品新场景大规模应用示范行动，加大场景培育和开放力度，加快新兴产业规模化发展。鼓励发展战略性新兴产业和服务，推进国产大飞机规模化系列化发展，加强北斗系统创新应用，扎实推进智能驾驶、新型太阳能电池、新型储能等关键技术创新，支持创新药临床使用。</p>

(2). 主要细分行业的基本情况 & 公司行业地位

√适用 □不适用

公司主营业务为高分子材料防老化助剂及其中间体的研发、生产与销售，属于精细化工行业中的化学助剂子行业。根据《国民经济行业分类》（GB/T 4754-2017），公司所属行业为“C26 化学原料和化学制品制造业”大类下的“C2661 化学试剂和助剂制造”；根据中国证监会发布的《上市公司行业分类指引》（2012年修订），公司所属行业为“化学原料和化学制品制造业（C26）”。

历经多年的行业深耕，公司已成长为全球最主要的光稳定剂制造与服务商之一，公司自成立以来，始终以受阻胺光稳定剂系列产品为核心，纵向拓展产业链，横向丰富产品系列，不断巩固与扩大公司现有业务优势。纵向方面，公司量产三丙酮胺、四甲基哌啶醇、癸二酸二甲酯等关键中间体，攻克己二腈/己二胺中间体的关键技术，并取得相关发明专利；横向方面，公司突破紫外线吸收剂、阻聚剂、249 电解液等高关联系列产品的核心技术。

2、 产品与生产

(1). 主要经营模式

√适用 □不适用

详见本报告本章节“一、报告期内公司从事的业务情况/（二）经营模式”

报告期内调整经营模式的主要情况

适用 不适用

(2). 主要产品情况

适用 不适用

产品	所属细分行业	主要上游原材料	主要下游应用领域	价格主要影响因素
受阻胺光稳定剂	精细化工	丙酮、叔辛胺、三聚氯氰、三丙酮胺、四甲基哌啶醇、癸二酸二甲酯等	农膜、汽车内外饰、家电、人造草、光伏、塑编、涂料、木塑、电线电缆等	制造成本、市场供需情况
复配助剂	精细化工	防老化助剂等	农膜、家电塑料等	制造成本、市场供需情况
中间体	精细化工	丙酮、液氨、氢气、癸二酸等	生产光稳定剂、阻聚剂等产品过程中的重要中间产品	制造成本、市场供需情况
阻聚剂	精细化工	四甲基哌啶醇、双氧水等	用于防止或减弱苯乙烯、丁二烯等烯烃类单体在加工、精制、存储和运输等过程中发生聚合。	制造成本、市场供需情况

(3). 研发创新

适用 不适用

自设立以来，公司专注于高分子材料防老化助剂及其中间体的研发、生产与销售。凭借健全的研发体系、持续专注的研发投入、研发与应用的良性互动等，公司积累了丰富的生产合成与加工应用经验，并通过自主研发拥有高分子材料防老化助剂及其中间体领域多项核心技术。

报告期内，公司核心技术及其主要应用产品的情况如下：

序号	核心技术名称	公司核心技术特点及创新性	所处阶段	主要应用产品
1	离子交换树脂膜的制备方法	1、一种新型的离子树脂膜，具备特定的离子基团，可以选择透过性和离子交换的形式实现分离和传导； 2、新结构和新技术。	研究开发阶段	离子交换树脂膜
2	受阻胺类光稳定剂四甲基哌啶酮的工艺优化	1、一种新型的连续化装置，可以替代老工艺，降低设备投入提高生产效率； 2、筛选出适用于液体反应的固相催化剂，实现连续化自动化生产； 3、一种三丙酮胺结晶提纯技术，大大提高三丙酮胺的纯度。	批量生产	合成受阻胺光稳定剂重要原料
3	阻聚剂 706 的工艺优化提升	1、研发筛选出合适的催化剂，提高了原料转化率，减少了副产物，且此催化剂容易除去； 2、采用先进的降温结晶冷却技术，避免物料挂壁现象。	研究开发阶段	阻聚剂 706
4	中间体癸二酸二甲酯的制备方法	1、采用电化学合成方法合成癸二酸二甲酯； 2、制备合适的极板材料和电解液，提升电化学合成效率，降低生产成本。	研究开发阶段	合成受阻胺光稳定剂重要原料

5	新型液流电池电解液 249 的制备方法	1、一种新型的水系液流电池电解液，具有绿色环保充放电快等优点； 2、该类型电解液原材料为公司自行生产，大大降低生产成本，提高产品的市场竞争力。	研究开发阶段	液流电池电解液 249
6	受阻胺类光稳定剂四甲基哌啶醇的制备方法	1、优化生产工艺参数，选取合适的催化剂进行加氢，减少副产物的产生； 2、选用新型的连续化设备，提高反应转化率，降低原材料单耗。	批量生产	合成受阻胺光稳定剂重要原料
7	高效接枝类光稳定剂 116 合成方法	1、优化生产工艺，提高产品转化率，降低生产成本； 2、优化溶剂，提高产品纯度，产品质量提升。	研究开发阶段	光稳定剂 116
8	紫外线吸收剂 1577 的制备方法	1、选择合适的合成路线，该路线简单直接，便于生产； 2、筛选出合适的催化剂和溶剂，提高反应转化率，降低生产成本。	研究开发阶段	紫外线吸收剂 1577

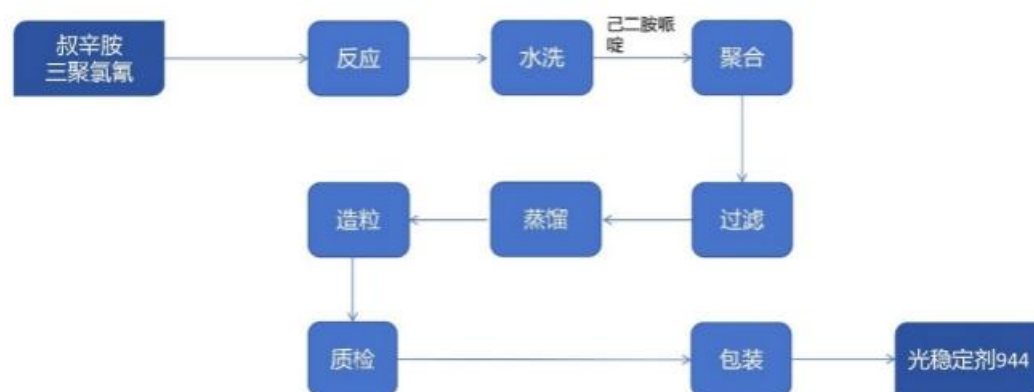
(4). 生产工艺与流程

√适用 □不适用

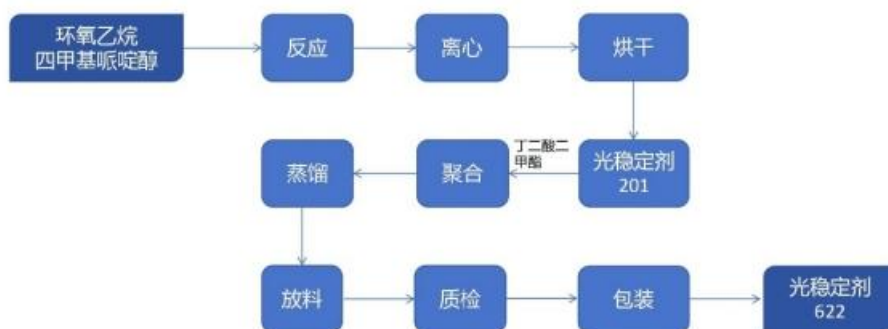
1) 受阻胺光稳定剂

公司受阻胺光稳定剂主要产品的工艺流程如下：

①光稳定剂 944



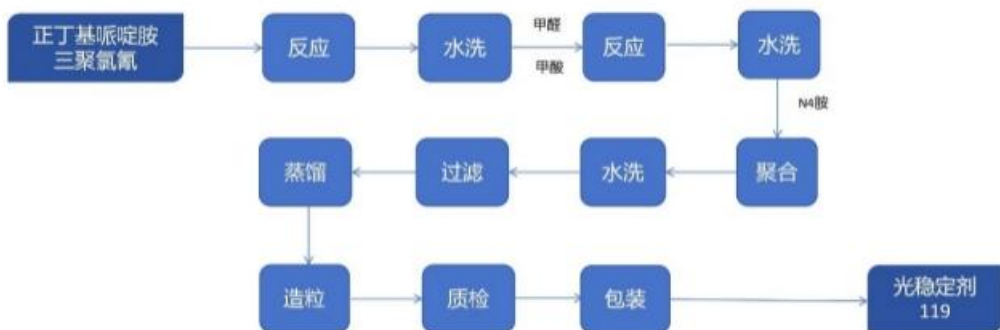
②光稳定剂 622



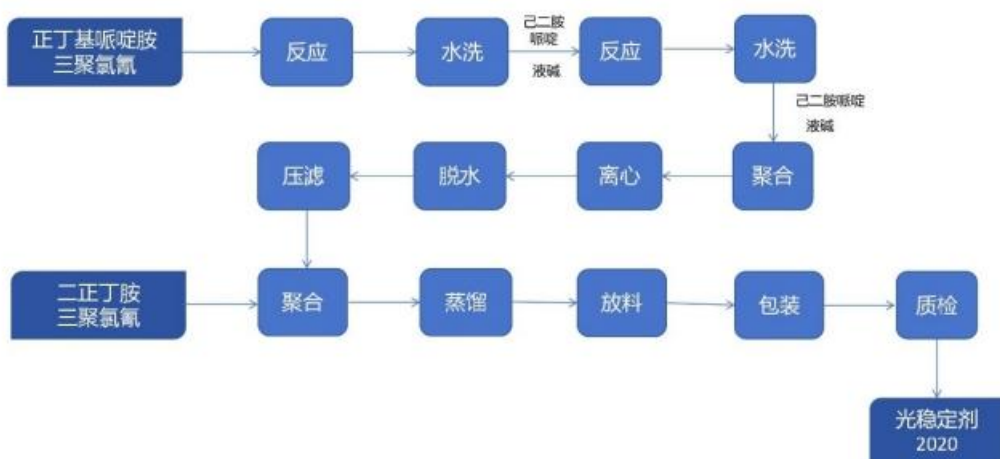
③光稳定剂 770



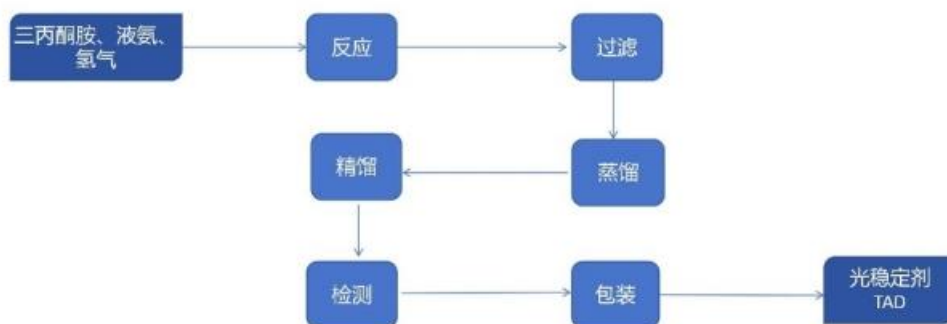
④光稳定剂 119



⑤光稳定剂 2020



⑥光稳定剂 TAD



⑦光稳定剂 114



2) 复配助剂

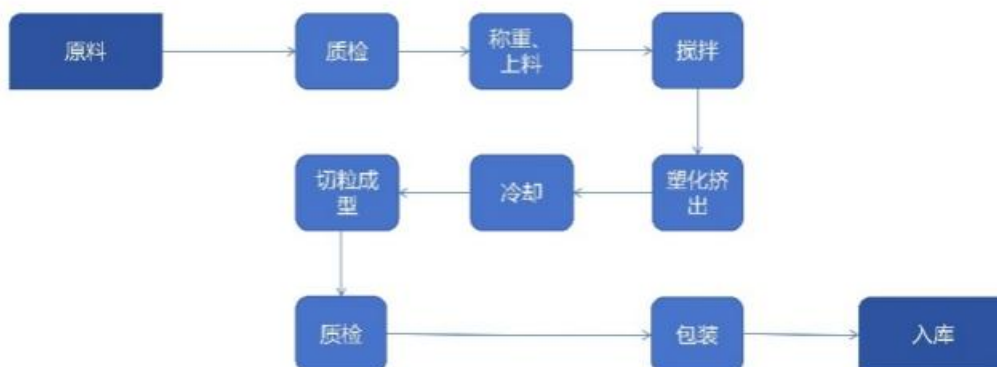
①复配混料

复配助剂中混料是由多种防老化助剂等产品进行物理混合而成，生产流程较为简单，具体情况如下：



②复配母粒

复配助剂中母粒是将化学助剂或与树脂一起熔融挤出造粒成型，与混料相比增加了塑化挤出、冷却、切粒等程序，具体情况如下：



3) 中间体

公司主要中间体产品的生产工艺如下：

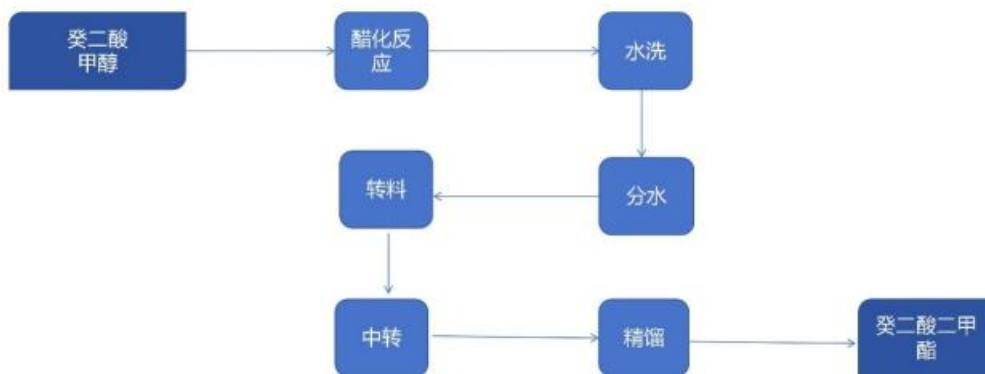
①三丙酮胺



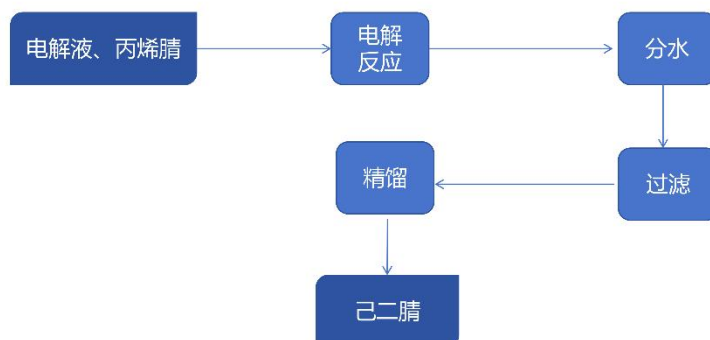
②四甲基哌啶醇



③癸二酸二甲酯

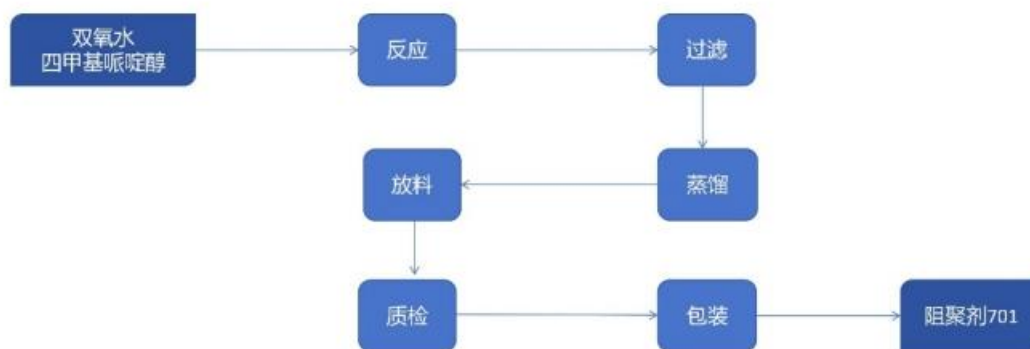


④己二腈



4) 阻聚剂

公司阻聚剂 701 产品的生产工艺如下所示:



(5). 产能与开工情况

√适用 □不适用

单位：万元 币种：人民币

主要厂区或项目	设计产能	产能利用率 (%)	在建产能	在建产能已投资额	在建产能预计完工时间
受阻胺光稳定剂系列	37,300.00	55.13	8000 吨光稳定剂 622	30,863.21	预计 2027 年投产
中间体系列	70,250.00	54.79	30000 吨己二腈、己二胺		己二腈部分产线已于 2025 年度投产，剩余在建产线预计 2027 年投产
			15000 吨癸二酸二甲酯		4,728.80
			年产 20000 吨四甲基哌啶醇及 50000 吨三丙酮胺项目	2,275.98	目前正在办理审批手续
新材料系列	/	/	34000 吨 249 储能液流电池电解液	5,027.17	预计 2026 年底转固
小计				42,895.17	

生产能力的增减情况

√适用 □不适用

2025 年，南充公司“年产 30000 吨己二胺系列、10000 吨癸二酸系列及 8000 吨光稳定剂 622 系列项目”中对应一期项目投产。

产品线及产能结构优化的调整情况

√适用 □不适用

2025年10月，年产56000吨耐候助剂系列产品及200吨离子膜液项目备产线调整为年产20000吨四甲基哌啶醇及50000吨三丙酮胺项目。

非正常停产情况

□适用 √不适用

3、原材料采购

(1). 主要原材料的基本情况

√适用 □不适用

主要原材料	采购模式	结算方式	价格同比变动比率 (%)	采购量 (吨)	耗用量 (吨)
脂肪族胺类化合物	议价采购	电汇、银行承兑	-9.00	5,744.78	5,652.63
脂肪酮或醇	议价采购	电汇、银行承兑	-24.59	31,330.11	30,561.03
有机酸	议价采购	电汇、银行承兑	10.27	3,209.95	3,276.47
含氮杂环类化合物	议价采购	电汇、银行承兑	-21.10	2,698.00	2,592.53
脂肪族环状酸酐	议价采购	电汇、银行承兑	-20.41	1,804.00	1,800.42

主要原材料价格变化对公司营业成本的影响：主要原材料丙酮和己二胺哌啶采购额位居前列，价格不同幅度的下降对光稳定剂系列产品的单位材料成本影响较大。

(2). 主要能源的基本情况

√适用 □不适用

主要能源	采购模式	结算方式	价格同比变动比率 (%)	采购量	耗用量
电	长期协议	电汇	-8.45	7,503.41 万千瓦时	7,503.41 万千瓦时
蒸汽	长期协议	电汇	-6.02	23.03 万吨	23.03 万吨
天然气	长期协议	电汇	-0.90	420.71 万立方米	420.71 万立方米

主要能源价格变化对公司营业成本的影响：营业成本随着能源价格降幅成正比变动。

(3). 原材料价格波动风险应对措施

持有衍生品等金融产品的主要情况

□适用 √不适用

(4). 采用阶段性储备等其他方式的基本情况

□适用 √不适用

4、产品销售情况

(1). 按细分行业划分的公司主营业务基本情况

√适用 □不适用

单位：万元 币种：人民币

细分行业	营业收入	营业成本	毛利率 (%)	营业收入比上年增减 (%)	营业成本比上年增减 (%)	毛利率比上年增减 (%)	同行业同领域产品毛利率情况
化工行业	123,764.60	106,429.45	14.01	-16.28	-16.50	0.24	/
设备行业	5,012.12	4,845.45	3.33	176.85	171.38	1.95	/

(2). 按销售渠道划分的公司主营业务基本情况

适用 不适用

单位：万元 币种：人民币

销售渠道	营业收入	营业收入比上年增减 (%)
直销	128,776.72	-13.21

会计政策说明

适用 不适用

5、 环保与安全情况

(1). 公司报告期内重大安全生产事故基本情况

适用 不适用

(2). 重大环保违规情况

适用 不适用

(五) 投资状况分析

对外股权投资总体分析

√适用 □不适用

为提高资本运作效率，进一步丰富公司的盈利模式，进一步实现产业资本与金融资本的融合，充分发挥协同发展作用，公司决定以自有资金认缴出资人民币 2,500 万元，占安徽岫瀚云新研创业投资合伙企业（有限合伙）募集规模的 9.68%，担任有限合伙人。并于 2023 年 12 月 6 日在上海证券交易所官网披露了《宿迁联盛科技股份有限公司关于参与设立投资基金的公告》。2025 年 9 月 28 日第二次出资 500 万元，截至 2025 年 12 月 31 日，本公司累计已支付投资款 1,250.00 万元。

根据公司战略发展的需要，2025 年 1 月新设合并范围内子公司兰州联宏，注册资本为 500 万元，主要经营基础化学原料制造、化工产品生产、化工产品销售、专用化学产品制造、合成材料制造、新型膜材料制造、热力生产和供应、技术服务、技术开发、技术咨询、技术交流、技术转让、技术推广、货物进出口、技术进出口、进出口代理等业务。

1、重大的股权投资

□适用 √不适用

2、重大的非股权投资

√适用 □不适用

项目名称	项目金额（万元）	项目进度	2025 年投入金额（万元）
年产 34000 吨 249 储能液流电池电解液项目	13,556.36	本期投入主要用于支付设备进度款	3,428.53

3、以公允价值计量的金融资产

√适用 □不适用

单位：元 币种：人民币

资产类别	期初数	本期公允价值变动损益	计入权益的累计公允价值变动	本期计提的减值	本期购买金额	本期出售/赎回金额	其他变动	期末数
交易性金融资产	70,000,000.00	1,189,396.23			668,000,000.00	679,172,854.99		60,016,541.24
应收款项融资	51,750,863.96				455,143,660.99	463,801,608.72		43,092,916.23
其他非流动金融资产（含一年内到期的其他非流动资产）	7,500,000.00				5,000,000.00		8,801,971.51	21,301,971.51
合计	129,250,863.96	1,189,396.23	/		1,128,143,660.99	1,142,974,463.71	8,801,971.51	124,411,428.98

证券投资情况

适用 不适用

证券投资情况的说明

适用 不适用

私募基金投资情况

适用 不适用

投资标的：安徽岫瀚云新研创业投资合伙（有限公司）

投资金额：基金募集规模为人民币 25,833.3333 万元。本公司以自有资金出资，认缴出资额为人民币 2,500.00 万元，认缴出资额占比为 9.68%。本公司担任合伙企业的有限合伙人，以认缴出资额为限对合伙企业债务承担有限责任。2025 年 9 月 28 日第二次出资 500 万元，截至 2025 年 12 月 31 日，本公司累计已支付投资款 1,250.00 万元。

衍生品投资情况

适用 不适用

4、报告期内重大资产重组整合的具体进展情况

适用 不适用

(六) 重大资产和股权出售

适用 不适用

(七) 主要控股参股公司分析

适用 不适用

主要子公司及对公司净利润影响达 10%以上的参股公司情况

适用 不适用

单位：万元 币种：人民币

公司名称	公司类型	主要业务	注册资本	总资产	净资产	营业收入	营业利润	净利润
联盛助剂	子公司	防老化助剂、光稳定剂中间体、阻聚剂及相关产品的研发、生产及销售。	8,000.00	44,163.25	23,272.32	28,562.10	2,806.94	2,564.79
联盛经贸	子公司	光稳定剂、紫外线吸收剂、抗氧剂、光稳定剂中间体、防老化母粒、阻聚剂及相关产品的销售。	20,508.00	63,881.80	25,538.97	109,463.27	1,516.46	1,118.16
项王机械	子公司	环保及化工设备的设计、制造、安装和销售，辅助公司及其他子公司新项目的设备配套与成套建设、原有设备的维护与升级。	10,000.00	23,045.39	12,805.21	6,982.98	-1,015.20	-770.04
宿迁联宏	子公司	防老化母粒的研发、生产及销售。	5,000.00	16,760.38	10,766.45	10,487.02	758.24	685.75
宿迁盛瑞	子公司	防老化助剂、光稳定剂中间体、阻聚剂及相关产品的研发、生产及销售。	70,000.00	71,198.56	64,751.54	20,250.76	-1,098.71	-860.54

南充联盛	子公司	防老化助剂及其中间体、新材料及其中间体的研发、生产及销售。	20,000.00	86,258.42	14,970.93	268.17	-3,153.26	-2,420.09
新特路	子公司	工程塑料添加剂和尼龙材料耐候老化助剂的研发、生产与销售	1,350.14	6,563.14	3,759.70	4,276.49	66.55	85.88

报告期内取得和处置子公司的情况

适用 不适用

其他说明

适用 不适用

(八) 公司控制的结构化主体情况

适用 不适用

六、公司关于公司未来发展的讨论与分析

(一) 行业格局和趋势

√适用 □不适用

全球化工行业产业仍处于调整期，公司所属的化学助剂是关键细分领域，其具备广泛的应用场景。随着下游应用（新能源汽车、光伏、5G通信、生物降解材料、储能）对材料性能要求越来越高，功能性助剂（如高性能阻燃剂、耐候稳定剂、特种增塑剂）、新能源组件的需求逆势增长。

我国高分子材料化学助剂行业起步较晚，行业整体较国际水平存在差距，巴斯夫（BASF）、赢创（Evonik）、阿迪科（Addivant）、圣莱科特（SI Group）等国际巨头依然掌握着高端助剂的核心专利和配方技术，特别是在高端汽车、航空航天、电子级材料领域占据主导。但光稳定剂等防老化助剂领域，以本公司为代表的国内先进企业受国内产业政策支持、供给侧改革推动等有利的政策支持；通过中国完整产业链、最大的高分子材料生产基地，助剂企业可以就近服务，响应速度远超外企；以及凭借国内完善的原料配套和规模化生产，国内头部企业在通用型助剂上已具备极强的成本竞争力，并开始向中高端迈进。

未来，发展趋于绿色化：随着欧盟碳关税（CBAM）和国内双碳政策，无毒、环保、生物基助剂将成为刚需，“小、散、乱、污”的助剂小作坊等不具备绿色技术被迫关停或退出；发展趋于一体化：未来的竞争优势不仅仅是卖单一助剂，而是提供“助剂+服务+解决方案”的一站式打包服务，甚至向上游原料延伸，构建全产业链优势。

(二) 公司发展战略

√适用 □不适用

公司将继续坚守“助力材料无限可能”的使命，秉持“以人为本、科技创新、安全第一、绿色发展”的核心价值观，全面深化“一体两翼、链式跃迁”的成长战略。一体：以光稳定剂（944/770/622等）发展为主体，构建受阻胺光稳定剂（HALS）全产业链系统化，不断筑牢成本与技术双重优势；两翼：发展中间体和三丙酮胺衍生物（249 电解液）、离子膜（液）等新能源两翼，实现公司的战略跃升。公司致力于通过技术创新与服务升级，在筑牢安全绿色底线的同时，与员工共创价值、与地方共生共荣，最终成长为驱动材料科学进步的全球标杆企业。

(三) 经营计划

√适用 □不适用

1、深耕主业，进一步丰富产品系列，提升市场竞争力

公司致力于主业的发展，“Unitechem”品牌在全球高分子材料防老化领域拥有较高的知名度和美誉度，公司产品受到下游用户的广泛认可。

未来，公司仍将坚持以客户需求为导向，深耕主业，进一步丰富包括受阻胺光稳定剂、紫外线吸收剂等在内的各类防老化系列助剂，逐步实现受阻胺光稳定剂（HALS）市场上的主流产品全覆盖，布局具有特殊性能的受阻胺光稳定剂新兴产品。发展三丙酮胺衍生物（249 电解液）、

离子膜（液）等新能源组件。努力提升尼龙中间体新材料己二胺-己二腈的工艺完善、降本增效、产能提升。

2、积极延伸产业链，持续强化核心产品，扩大现有竞争优势

公司积极扩大核心受阻胺光稳定剂产品的业务规模，稳步提升了公司核心产品的市场占有率。同时，公司还通过“质量月”活动、推进竞品对比研究、完善物化指标体系、开展原料质量提升专项行动等方式持续提升公司产品质量，以优质产品为媒介，向市场展示“Unitechem”品牌的实力，提升公司品牌影响力。

未来，公司将通过推进自产重要中间体、升级现有工艺与技术、提升下游应用研发能力等方式，积极延伸产业链，强化核心产品的竞争优势。

3、加大研发与创新能力建设，持续巩固技术优势

坚持创新驱动，以核心技术引领高质量发展公司将充分发挥研发技术优势，坚持以市场需求为导向，持续加大研发投入与创新力度。

未来，公司通过吸引更多优质的技术型人才的加入，为研发团队注入新鲜的血液和力量；通过不断加大研发投入，将科技投入和创新作为长远发展战略；通过对市场的分析和预测，以此作为研发的创新方向，让研发技术服务于市场，服务于客户；通过和高校及科研院所的合作，不断夯实研发人员的理论基础和科研素质，为主动发挥技术创新创造良好的学术氛围；通过加强知识产权管理，通过技术壁垒形成优势，通过专利布局保护已突破的关键核心技术。

4、以客户为中心，深化市场开发，提升市场开拓能力

深化与客户的协同效应，不断提升客户体验。针对客户的不同需求，提供更丰富的产品选择，提供定制化的产品和服务。

此外，针对全球经济下行，公司将全方位深化市场开发。通过系统化培训，提升销售人才梯队能力；通过数字化系统，整合客户资源，打破信息孤岛；通过参加展会活动，构建起合作意向。

5、助力员工成长与成才，实现同心共发展

员工是公司最宝贵的资源，与员工共成长是公司发展的核心理念。公司始终重视对员工的培养，公司内部开办了“联盛学校”用于对员工进行系统化培训，以提升员工的业务素质和能力。公司将持续采用员工持股计划、股权激励计划、超额收益分享计划等方式，实现员工与公司的共创与共享。

6、提升内控管理水平，保障发展稳步高效推进

公司紧抓内控管理，报告期内，公司根据证监会、交易所的有关规定，取消监事会，调整公司的治理架构。未来，公司将持续保障董事会、股东大会的有效运作，加大对内外部董事的履职支持力度，加大对独立董事、内审部门等履行监督职能的保障力度，确保整体治理机制的持续有效运行；同时，公司也将平衡好快速发展与有效管控之间的关系，在持续完善公司内控体系建设和制度建设的同时，兼顾好效率与管控之间的关系，为公司发展提供内控管理的有效保障。

(四) 可能面对的风险

适用 不适用

1、市场竞争加剧的风险

高分子材料化学助剂行业处于充分竞争状态，公司面临国内外同行双重竞争压力。同行业公司之间依赖价格战争夺市场或通过登陆资本市场迅速扩大资产规模，或通过收购兼并迅速扩大市场份额。从而加剧行业的市场竞争，影响公司产品价格、销售规模，对盈利能力和经营业绩产生不利影响。

2、环境保护风险

国内环保监管日趋严格，行业准入与治理标准持续提升。若公司在生产过程中产生废水、废气、固体废物等污染物，存在由于不能达到环保要求或发生环保事故而被有关部门处罚，进而对公司生产经营造成不利影响的风险。未来，随着国家对环保的要求不断提高及社会公众环保意识的不断增强，国家可能会提高环保标准，增加公司排污治理成本，从而导致公司生产成本提高，在一定程度上降低公司的盈利能力和经营业绩。

3、安全生产风险

公司属于精细化工行业，行业供给结构持续优化，在生产经营中存在一定的安全生产管理风险。若公司出现安全管理不善，或国家安全生产管理部门提高安全生产的更高标准，可能致使公司安全投入增加、安全运营压力加大，进而对公司经营管理带来一定的风险。

4、国际贸易摩擦的风险

境外市场是公司产品销售的重要组成部分，其需求稳定性直接影响公司经营业绩。当前全球贸易格局复杂多变，若主要经济体与我国发生大规模国际贸易摩擦，相关国家或地区可能采取加征关税、设置贸易壁垒、限制市场准入等措施，将增加公司出口成本、削弱产品国际竞争力，进而可能导致境外营收下滑、市场份额萎缩。

5、技术创新风险

公司产品以防老化助剂系列为主，主要应用于塑料、合成纤维、涂料等高分子材料。随着高分子材料应用要求复杂化，高分子加工工艺也趋于复杂，市场对包括防老化助剂在内的高分子材料化学助剂的产品需求呈现出多样化、复合化、高效化、系列化、环保化的趋势。若公司不能持续保持技术创新能力，无法及时研发出业内领先的新技术，无法及时响应客户提出的定制化要求，将对公司市场竞争地位产生不利影响，进而影响公司盈利能力。

(五) 其他

适用 不适用

七、公司因不适用准则规定或国家秘密、商业秘密等特殊原因，未按准则披露的情况和原因说明

适用 不适用

根据《上海证券交易所上市公司自律监管指引第 1 号——规范运作》等相关规定，因涉及商业秘密，履行公司内部审批程序后豁免披露部分客户、供应商及往来主体的名称。

第四节 公司治理、环境和社会

一、公司治理相关情况说明

√适用 □不适用

报告期内，公司严格按照《公司法》《证券法》《上市公司治理准则》和《上海证券交易所股票上市规则》等法律法规的规定以及中国证监会、上海证券交易所等监管机构的要求，不断完善公司治理结构，制定《外汇套期保值业务管理制度》《董事、高级管理人员离职管理制度》《信息披露暂缓与豁免业务管理制度》《委托理财管理制度》等制度，修订《公司章程》《董事会议事规则》《募集资金管理办法》《对外担保管理制度》《关联交易决策制度》等制度，不断规范公司运作。公司股东会、董事会和经营层权责明确，公司治理的实际情况符合中国证监会、上海证券交易所发布的有关上市公司治理的规范性文件要求。具体情况如下：

1、关于股东和股东会

公司严格按照《上市公司股东会规则》和《公司章程》《股东会议事规则》等相关规定和要求，召集、召开股东会。报告期内，公司共召开3次股东会。平等对待所有股东，为股东参加股东会提供便利，充分保障股东权利的行使。报告期内，公司股东会均由董事会召集，出席股东会的人员资格及股东会的召开和表决程序合法。

2、关于董事和董事会

公司全体董事严格按照《公司章程》《董事会议事规则》《独立董事工作制度》《独立董事专门会议制度》等要求开展工作，勤勉尽责地履行职务和义务。董事会下设战略委员会、提名委员会、薪酬与考核委员会、审计委员会四个专门委员会，公司制定了各专门委员会工作细则，专门委员会的设立为董事会的决策提供了科学和专业的参考意见。报告期内，公司共召开6次董事会会议，并选举1名职工代表董事。报告期内的董事会会议均严格按照规定程序进行。

3、关于信息披露

公司严格按照《信息披露管理制度》，公司董事会指定董事会秘书负责信息披露工作，设立专门机构并配备相应人员，依法履行信息披露义务、接待来访、回答咨询等。公司能够严格按照有关法律法规、《公司章程》及《公司信息披露管理制度》的规定，建立健全内幕信息知情人登记管理制度，提高公司信息披露质量，认真开展投资者关系管理活动，确保所有股东和其他利益相关者能够平等获得公司信息。

4、关于控股股东和公司

公司与控股股东在业务、人员、资产、机构和财务等方面做到完全分开，独立经营，独立核算，控股股东不存在超越公司股东大会直接或间接干预公司的决策和经营活动的行为，未损害公司及其他股东的利益，不存在控股股东占用公司资金的现象；公司亦不存在为控股股东提供担保的情形。公司董事会和内部管理机构独立运作。

公司治理与法律、行政法规和中国证监会关于上市公司治理的规定是否存在重大差异；如有重大差异，应当说明原因

适用 不适用

二、公司控股股东、实际控制人在保证公司资产、人员、财务、机构、业务等方面独立性的具体措施，以及影响公司独立性而采取的解决方案、工作进度及后续工作计划

适用 不适用

控股股东、实际控制人及其控制的其他单位从事与公司相同或者相近业务的情况，以及同业竞争或者同业竞争情况发生较大变化对公司的影响、已采取的解决措施、解决进展以及后续解决计划

适用 不适用

三、董事和高级管理人员的情况

(一) 现任及报告期内离任董事和高级管理人员持股变动及薪酬情况

√适用 □不适用

单位：股

姓名	职务	性别	年龄	任期起始日期	任期终止日期	年初持股数	年末持股数	年度内股份增减变动量	增减变动原因	报告期内从公司获得的税前薪酬总额(万元)	是否在公司关联方获取薪酬
林俊义	董事长	男	55	2024/12/6	2027/12/5	0	0	0	/	41.94	否
项瞻波	董事	男	52	2024/12/6	2027/12/5	32,500,000	32,500,000	0	/	0.00	是
缪克汤	副董事长、副总裁	男	51	2018/12/12	2027/12/5	0	0	0	/	61.83	否
项有和	董事、副总裁	男	47	2019/9/8	2027/12/5	0	0	0	/	52.59	否
李利	财务总监	女	41	2018/12/12	2027/12/5	0	0	0	/	39.47	否
	职工代表董事			2025/11/13							
凌明圣	董事	男	60	2018/12/12	2027/12/5	0	0	0	/	0.00	否
阮永平	独立董事	男	53	2020/9/11	2026/9/10	0	0	0	/	8.00	否
金一政	独立董事	男	44	2020/9/11	2026/9/10	0	0	0	/	8.00	否
徐裕建	独立董事	男	47	2020/9/11	2026/9/10	0	0	0	/	8.00	否
梁小龙	总裁	男	41	2024/12/6	2027/12/5	0	0	0	/	61.83	否
谢龙锐	董事会秘书	男	37	2018/12/12	2027/12/5	0	0	0	/	32.71	否
合计	/	/	/	/	/	32,500,000	32,500,000	0	/	314.37	/

姓名	主要工作经历

林俊义	1993年6月至2007年3月，就职于温州娄桥俊义复合材料厂，任厂长；2007年3月至2008年12月，就职于安徽联盛化学制品有限公司，任总经理；2009年1月至2017年12月，就职于宿迁联盛化学有限公司，任经营负责人；2009年10月至2018年7月，任公司经营负责人；2018年12月至2024年12月，任公司总裁、董事；2024年12月至今，任公司董事长。
项瞻波	曾任温州市龙湾沙城液压阀门二厂员工，温州市环球轻工机械制造有限公司生产主管，温州塑化助剂厂技术员、厂长、法定代表人，曾创办安徽联盛化学制品有限公司、宿迁联盛化学有限公司等企业并任董事长或执行董事，于2011年3月创办宿迁万康新材料有限公司。2016年7月至2024年12月，历任公司执行董事、董事长；2024年12月至今，任公司董事。
缪克汤	1998年1月至2004年12月，任蒙城县城关镇人民政府员工；2004年12月至2007年4月，任安徽联盛化学制品有限公司副总经理；2007年5月至2011年6月，就职于宿迁联盛化学有限公司，任副总经理；2011年7月至2016年7月，任公司执行董事；2016年7月至2018年7月，任公司总裁；2018年7月至今，任公司董事；2018年12月至今，任公司副总裁；2026年1月起任公司副董事长。
项有和	1998年12月至2000年12月，服役于福建武警宁德支队；2000年12月至2005年10月，就职于温州市永中亚达管件店，任员工；2005年10月至2007年4月，就职于安徽联盛化学制品有限公司，任副总经理；2007年5月至2015年6月，就职于宿迁联盛化学有限公司，任副总经理；2015年7月至今，历任公司工程总监、副总裁；2019年9月至今，任公司董事。
李利	2006年5月至2007年4月，就职于安徽联盛化学制品有限公司，任出纳；2007年5月至2017年1月，就职于宿迁联盛化学有限公司，任财务经理；2017年1月至今，任公司财务总监；2018年12月至2025年11月，任公司董事；2025年11月至今，任公司职工代表董事。
凌明圣	1988年7月至1991年8月，就职于南京医科大学，任助教；1991年8月至1994年7月，就读于军事医学科学院基础医学研究所，获硕士学位；1994年7月至2000年7月，就职于南京军区军事医学研究所，任助理研究员；2000年7月至2003年4月，就职于南京祥符科技有限公司药研所，任所长；2003年5月至2008年7月，就职于南京凯腾科技有限公司，任副总经理、副研究员；2008年8月至2014年2月，就职于江苏高科技投资集团有限公司，任生物技术和新医药投资部总经理、投资审查委员会委员；2014年3月至今，任南京邦盛投资管理有限公司董事、总经理；2015年2月至今，任江苏沿海创新资本管理有限公司董事；2018年12月至今，任公司董事。
阮永平	1998年7月至2001年9月，就职于广东华侨信托投资公司证券总部，任分支机构负责人；2001年9月至2005年6月，就读于上海交通大学，获博士学位；2005年7月至今，就职于华东理工大学商学院会计学系，任公司财务研究所所长、教授、博导；2020年9月至今，

	任公司独立董事。
金一政	2006年3月至2007年9月，于英国剑桥大学卡文迪许实验室（Cavendish Laboratory）从事博士后研究；2007年10月至2015年1月，就职于浙江大学材料科学与工程学院，任副教授；2015年2月至2021年12月，就职于浙江大学化学系，任研究员；2022年1月至今，就职于浙江大学化学系，任教授；2024年任教育部“长江学者”特聘教授；2020年9月至今，任公司独立董事。
徐裕建	1998年7月至2002年6月，就职于宿迁市宿城区人民法院，任书记员；2002年7月至2007年12月，就职于江苏正四方律师事务所，任律师；2008年1月至2021年6月，任江苏力豪律师事务所主任；2021年7月至2024年2月，任江苏路漫（宿迁）律师事务所党支部书记；2024年2月至今，任中共上海中联（宿迁）律师事务所党支部书记；2020年9月至今，任公司独立董事。
梁小龙	2014年1月至2015年1月，就职于宿迁联盛化学有限公司，任研发主任；2015年1月至2020年9月，就职于公司，历任总经理助理、生产负责人；2020年9月至2022年1月，就职于联盛助剂，任负责人；2018年7月至2024年12月，任公司监事会主席；2022年2月至2024年12月，任公司运营总监；2024年12月至今，任公司总裁。
谢龙锐	2011年7月至2013年7月，就职于上海延华智能科技（集团）股份有限公司，任员工；2013年7月至2015年4月，就职于上海汉得信息技术股份有限公司，任SAP实施顾问；2015年5月至2016年10月，就职于上海天天鲜果电子商务有限公司，任SAP数据组负责人；2016年11月至2018年11月，就职于宿迁项王机械设备有限公司，任总经理助理；2018年12月至今，任公司董事会秘书。

其它情况说明

适用 不适用

(二) 现任及报告期内离任董事和高级管理人员的任职情况

1、在股东单位任职情况

√适用 □不适用

任职人员姓名	股东单位名称	在股东单位担任的职务	任期起始日期	任期终止日期
项瞻波	联拓控股	执行董事、总经理	2018年4月	
林俊义	联拓合伙	执行事务合伙人	2018年4月	
缪克汤	联发合伙	执行事务合伙人	2018年4月	
项有和	联恒合伙	执行事务合伙人	2019年12月	
在股东单位任职情况的说明	无			

2、在其他单位任职情况

√适用 □不适用

任职人员姓名	其他单位名称	在其他单位担任的职务	任期起始日期	任期终止日期
项瞻波	联拓控股	执行董事、经理	2018年4月	
项瞻波	时代储能	董事长、总经理	2021年06月	
项瞻波	联新科技	执行董事、总经理	2021年11月	
项瞻波	沈阳时代	执行董事	2023年10月	
项瞻波	联新阀门	执行董事、总经理	2022年12月	
项瞻波	中科时代	执行董事	2023年03月	
项瞻波	广州时代液流储能科技有限公司	董事	2024年11月	
项瞻波	联宏经贸	执行董事	2020年06月	
项瞻波	绿能氢创	执行董事	2024年12月	
项瞻波	盛友氢能	执行董事	2020年09月	
项瞻波	时代经贸	执行董事、总经理	2023年10月	
项瞻波	华耀合伙	执行事务合伙人	2022年01月	
项瞻波	华锦合伙	执行事务合伙人	2022年07月	
项瞻波	联盛助剂	执行董事、总经理	2017年07月	2025年02月
项瞻波	盛瑞新材	执行董事、总经理	2018年10月	2025年02月
项瞻波	南充联盛	执行董事、经理	2019年08月	2025年02月
林俊义	联拓合伙	执行事务合伙人	2018年03月	
缪克汤	华碳新材料科技（宿迁）有限公司	董事	2023年11月	
缪克汤	联发合伙	执行事务合伙人	2018年03月	
项有和	联恒合伙	执行事务合伙人	2019年12月	
项有和	兰州联宏	董事	2025年01月	

凌明圣	南京邦盛投资管理有 限公司	董事、总经理	2014年03月	
凌明圣	宿迁市妇产医院有 限公司	董事	/	
凌明圣	德生堂医药股份有 限公司	董事	2019年10月	
凌明圣	金仕生物科技（常 熟）有限公司	董事	/	
凌明圣	安徽一笑堂茶业有 限公司	董事	2016年04月	
凌明圣	江苏沿海创新资本 管理有限公司	董事	/	
凌明圣	南京国悦养老服务 有限公司	董事	2018年02月	
凌明圣	江苏邦盛股权投资 基金管理有限公司	总经理、董事	/	
凌明圣	南通产控邦盛创业 投资管理有限公司	总经理	2021年05月	
凌明圣	南京邦盛新工股权 投资基金管理有限 公司	董事	/	
阮永平	上海勤躬网络科技 有限公司	董事	2018年06月	
阮永平	上海道器信息科技 有限公司	董事	2016年06月	
阮永平	中远海运散货运输 有限公司	董事	/	
阮永平	上海悦心健康集团 股份有限公司	独立董事	2020年04月	
阮永平	中颖电子股份有限 公司	独立董事	2019年12月	2025年12月
阮永平	上海外服远茂企业 发展股份有限公司	董事	2020年06月	2025年08月
阮永平	苏州问为控制技术 有限公司	监事	/	
阮永平	华东理工大学商学 院会计系	教授，博导	2005年01月	
金一政	浙江大学化学系	教授	2007年10月	
徐裕建	上海中联（宿迁） 律师事务所	律师	2024年02月	
梁小龙	盛锦新材	监事	2020年10月	2025年5月
在其他单位任职 情况的说明	无			

(三) 董事、高级管理人员薪酬情况

√适用 □不适用

董事、高级管理人员薪酬的 决策程序	公司董事、高级管理人员的薪酬方案经董事会薪酬与考核委员会审议通过后报董事会审议并通过（其中董事薪酬方案提交股东大会审
----------------------	--

	议)
董事在董事会讨论本人薪酬事项时是否回避	是
薪酬与考核委员会或独立董事专门会议关于董事、高级管理人员薪酬事项发表建议的具体情况	2025年4月27日,公司召开第三届薪酬与考核委员会第一次会议,审议并通过了《关于2025年度董事薪酬方案的议案》《关于2025年度高级管理人员(非董事)薪酬方案的议案》。
董事、高级管理人员薪酬确定依据	参照当地和行业薪酬水平,结合其经营绩效、工作能力、岗位职级等为依据考核确定并发放。
董事和高级管理人员薪酬的实际支付情况	报告期内,董事、监事和高级管理人员报酬已按规定发放。
报告期末全体董事和高级管理人员实际获得的薪酬合计	314.37万元
报告期末全体董事和高级管理人员实际获得薪酬的考核依据和完成情况	2025年度,独立董事领取的独立董事津贴不适用考核情况;公司非独立董事和高级管理人员依据公司绩效考核规定获得相应的薪酬。绩效考核工作按公司绩效考核规定,有效执行并完成。
报告期末全体董事和高级管理人员实际获得薪酬的递延支付安排	2025年度,独立董事领取的独立董事津贴不适用相关规定;公司非独立董事和高级管理人员薪酬暂无递延支付相关安排;公司已根据相关规定,已于2026年1月修订了薪酬管理相关制度,后续将按照前述制度的相关规定进行递延支付的安排。
报告期末全体董事和高级管理人员实际获得薪酬的止付追索情况	不适用

(四) 公司董事、高级管理人员变动情况

适用 不适用

(五) 近三年受证券监管机构处罚的情况说明

适用 不适用

(六) 其他

适用 不适用

四、董事履行职责情况

(一) 董事参加董事会和股东会的情况

董事姓名	是否独立董事	参加董事会情况						参加股东会情况
		本年应参加董事会次数	亲自出席次数	以通讯方式参加次数	委托出席次数	缺席次数	是否连续两次未亲自参加会议	出席股东会的次数
林俊义	否	6	6	2	0	0	否	4
项瞻波	否	6	6	2	0	0	否	4
缪克汤	否	6	6	2	0	0	否	4
项有和	否	6	6	1	0	0	否	4
李利	否	6	6	2	0	0	否	4

凌明圣	否	6	6	4	0	0	否	4
阮永平	是	6	6	6	0	0	否	4
金一政	是	6	6	5	0	0	否	4
徐裕建	是	6	6	2	0	0	否	4

连续两次未亲自出席董事会会议的说明

适用 不适用

年内召开董事会会议次数	6
其中：现场会议次数	0
通讯方式召开会议次数	0
现场结合通讯方式召开会议次数	6

(二) 董事对公司有关事项提出异议的情况

适用 不适用

(三) 其他

适用 不适用

五、董事会下设专门委员会情况

适用 不适用

(一) 董事会下设专门委员会成员情况

专门委员会类别	成员姓名
审计委员会	阮永平（召集人）、项瞻波、林俊义、徐裕建、金一政
提名委员会	金一政（召集人）、徐裕建、项瞻波
薪酬与考核委员会	项瞻波（召集人）、林俊义、凌明圣、缪克汤、金一政
战略委员会	徐裕建（召集人）、林俊义、阮永平

(二) 报告期内审计委员会召开4次会议

召开日期	会议内容	重要意见和建议	其他履行 职责情况
2025年2月6日	1、《关于2024年度内审工作总结的议案》 2、《关于2024年度内部审计人员勤勉情况报告的议案》 3、《关于2025年度内部审计计划的议案》	一致通过所有议案	/
2025年4月27日	1、《2024年年度报告及其摘要》 2、《2025年第一季度报告》 3、《关于2024年度财务决算报告及2025年度财务预算报告的议案》 4、《关于2024年度计提资产减值准备的公告》 5、《关于2024年度董事会审计委员会履职情况报告的议案》 6、《关于审计委员会对会计师事务所履行监督职责情况报告》 7、《关于续聘立信会计师事务所（特殊普通合伙）为公司2025年度审计机构的议案》	一致通过所有议案	/

	8、《2024年度内部控制评价报告》		
2025年8月26日	1、《2025年半年度报告全文及其摘要》 2、《关于2025年半年度计提资产减值准备的议案》	一致通过所有议案	/
2025年10月27日	1、《2025年第三季度报告》	一致通过所有议案	/

(三) 报告期内薪酬与考核委员会召开1次会议

召开日期	会议内容	重要意见和建议	其他履行职责情况
2025年4月27日	1、《关于2025年度董事薪酬方案的议案》 2、《关于2025年度高级管理人员（非董事）薪酬方案的议案》	一致通过所有议案	/

(四) 报告期内战略委员会召开1次会议

召开日期	会议内容	重要意见和建议	其他履行职责情况
2025年4月27日	1、《2024年环境、社会及公司治理（ESG）报告》	一致通过所有议案	/

(五) 存在异议事项的具体情况

适用 不适用

六、审计委员会发现公司存在风险的说明

适用 不适用

审计委员会对报告期内的监督事项无异议。

七、报告期末母公司和主要子公司的员工情况

(一) 员工情况

母公司在职员工的数量	632
主要子公司在职员工的数量	701
在职员工的数量合计	1,333
母公司及主要子公司需承担费用的离退休职工人数	4
专业构成	
专业构成类别	专业构成人数
生产人员	895
销售人员	63
技术人员	135
财务人员	28
行政人员	145
管理人员	56
采购人员	11
合计	1,333
教育程度	
教育程度类别	数量（人）

研究生及以上	30
本科	241
大专	315
高中及以下	747
合计	1,333

(二) 薪酬政策

适用 不适用

公司形成科学合理的薪酬体系，实行岗位薪酬，以员工所在岗位、绩效为最主要的衡量标准，结合员工个人素质能力以及业绩确定其薪酬标准，引导员工关注公司业绩，激励员工提高个人绩效，促进员工和公司共同发展，体现员工收入与效益挂钩，合理调节收入分配关系。

(三) 培训计划

适用 不适用

为紧跟时代步伐、增强企业创造力与活力，联盛学校通过院校合作及先进职业教育体系，广泛开展教育培训。我们采用现代教学管理模式，搭建在线学习平台和系统性知识网络，并建立多媒体仿真实训中心及实训基地，持续创新并提升课程质量，确保培训时效，为企业愿景和战略目标提供坚实的人才保障。

联盛学校不仅持续实施公司级、事业部级和车间班组三级培训，还整合了内外部资源，提高员工的专业技能、知识和素养。此外，学校开设了多种特色培训班，如关键岗位能力提升班、一线员工实操技能班、管理人员综合技能班、青管班、安管班和英才班等，以满足不同层次的需求。

为了进一步提升培训效果，学校注重评估与反馈机制，确保培训内容贴合实际工作需求，并根据业务变化灵活调整策略。旨在打造一支具备高度专业能力和创新精神的团队，为集团的发展提供坚实的人才支撑。

(四) 劳务外包情况

适用 不适用

八、利润分配或资本公积金转增预案

(一) 现金分红政策的制定、执行或调整情况

适用 不适用

根据中国证监会发布的《上市公司监管指引第3号——上市公司现金分红》《上市公司章程指引》等有关法律法规的规定，公司对《公司章程》第一百六十一条中利润分配政策的有关内容作了明确的阐述。公司的利润分配非常重视对股东的合理投资回报，并充分维护全体股东特别是中小股东的合法权益。

2025年5月19日召开2024年年度股东会，审议通过了《关于2024年度利润分配预案和2025年中期分红预案的议案》，截至2024年12月31日，公司总股本418,967,572股，公司拟向全体股东每10股派发现金红利1.0元(含税)，扣减2025年3月8日公司回购账户共计回购3,526,700

股，即以 415,440,872 股作为基数，以此计算合计拟派发现金红利 41,544,087.20 元（含税）。并授权董事会全权办理中期利润分配的相关事宜。

2025 年 12 月 22 日召开第三届董事会第七次会议，审议通过了《关于 2025 年中期利润分配方案的议案》，公司 2025 年中期利润分配拟以实施权益分派股权登记日登记的总股本扣除回购专户中累计已回购的股份为基数分配利润。截至 2025 年 9 月 30 日，公司总股本 418,967,572 股，公司拟向全体股东每 10 股派发现金红利 0.15 元（含税），扣减公司回购账户共计 3,526,700 股，即以 415,440,872 股作为基数，以此计算合计拟派发现金红利 6,231,613.08 元（含税）。2025 年半年度公司现金分红比例（2025 年半年度公司拟分配的现金红利总额占 2025 年半年度合并报表归属于上市公司股东的净利润的比例）为 40.33%。

2026 年 4 月 27 日召开第三届董事会第十次会议，审议通过了《关于 2025 年年度利润分配方案和 2026 年中期分红预案的议案》，公司拟向全体股东每 10 股派发现金红利 2.0 元（含税）。公司总股本 418,967,572 股，扣减公司回购账户 3,526,700 股，即以 415,440,872 股作为基数，以此计算合计拟派发现金红利 83,088,174.40 元（含税）。

(二) 现金分红政策的专项说明

适用 不适用

是否符合公司章程的规定或股东会决议的要求	<input checked="" type="checkbox"/> 是 <input type="checkbox"/> 否
分红标准和比例是否明确和清晰	<input checked="" type="checkbox"/> 是 <input type="checkbox"/> 否
相关的决策程序和机制是否完备	<input checked="" type="checkbox"/> 是 <input type="checkbox"/> 否
独立董事是否履职尽责并发挥了应有的作用	<input checked="" type="checkbox"/> 是 <input type="checkbox"/> 否
中小股东是否有充分表达意见和诉求的机会，其合法权益是否得到了充分保护	<input checked="" type="checkbox"/> 是 <input type="checkbox"/> 否

(三) 报告期内盈利且母公司可供股东分配利润为正，但未提出现金利润分配方案预案的，公司应当详细披露原因以及未分配利润的用途和使用计划

适用 不适用

(四) 本报告期利润分配及资本公积金转增股本预案

适用 不适用

单位：元 币种：人民币

每 10 股送红股数（股）	0
每 10 股派息数（元）（含税）	2.15
每 10 股转增数（股）	0
现金分红金额（含税）	89,319,787.48
合并报表中归属于上市公司普通股股东的净利润	-12,920,619.72
现金分红金额占合并报表中归属于上市公司普通股股东的净利润的比率（%）	不适用
以现金方式回购股份计入现金分红的金额	1,777,864.00

合计分红金额（含税）	91,097,651.48
合计分红金额占合并报表中归属于上市公司普通股股东的净利润的比率（%）	不适用

注:本预案的现金分红金额包含 2025 年中期已分配 6,231,613.08 元（含税）。

(五) 最近三个会计年度现金分红情况

适用 不适用

单位：元 币种：人民币

最近三个会计年度累计现金分红金额（含税）(1)	143,433,870.71
最近三个会计年度累计回购并注销金额(2)	-
最近三个会计年度现金分红和回购并注销累计金额(3)=(1)+(2)	143,433,870.71
最近三个会计年度年均净利润金额(4)	13,219,141.80
最近三个会计年度现金分红比例（%）(5)=(3)/(4)	1,085.05
最近一个会计年度合并报表中归属于上市公司普通股股东的净利润	-12,920,619.72
最近一个会计年度母公司报表年度末未分配利润	468,643,274.10

注：公司于 2023 年 3 月 21 日首发上市，自 2024 年度为公司上市后的首个完整会计年度作为首个起算年度

九、公司股权激励计划、员工持股计划或其他员工激励措施的情况及其影响

(一) 相关激励事项已在临时公告披露且后续实施无进展或变化的

适用 不适用

(二) 临时公告未披露或有后续进展的激励情况

股权激励情况

适用 不适用

其他说明：

适用 不适用

员工持股计划情况

适用 不适用

其他激励措施

适用 不适用

(三) 董事、高级管理人员报告期内被授予的股权激励情况

适用 不适用

(四) 报告期内对高级管理人员的考评机制，以及激励机制的建立、实施情况

适用 不适用

公司已经建立高级管理人员的绩效考核机制。公司结合高级管理人员职责、分工以及实际履职情况，公司对高级管理人员的业绩、素养和管理指标进行考核。公司不断完善薪酬体系和激励机制，以结果为导向，充分调动高级管理人员的工作激情。

十、报告期内的内部控制制度建设及实施情况

√适用 □不适用

报告期内，公司在严格依照中国证监会、上海证券交易所最新要求，根据《公司法》《上市公司章程指引》《上市公司股东会规则》《上海证券交易所股票上市规则》等法律法规，根据《企业内部控制基本规范》及其配套指引的规定，结合公司实际情况，取消监事会设置，由审计与风险委员会行使监事会职权，删除原章程监事及监事会章节；完善董事会专门委员会及独立董事专门会议有关内容等。提高了企业管理和决策效率的同时，为企业经营管理的合法合规及资产安全提供保障，有效促进公司发展战略的执行。公司董事会及董事、高级管理人员保证本报告内容不存在任何虚假记载、误导性陈述或重大遗漏，并对报告内容的真实性、准确性和完整性承担个别及连带法律责任。公司内部控制的目标是保证经营管理合法合规、资产安全、财务报告及相关信息真实完整，提高经营效率和效果，促进实现发展战略。

公司根据 2025 年的内部控制实施情况编制了《宿迁联盛科技股份有限公司 2025 年度内部控制评价报告》（具体内容详见同日刊登在上海证券交易所网站（<http://www.sse.com.cn>）上的相关公告）。

报告期内内部控制存在重大缺陷情况的说明

□适用 √不适用

十一、报告期内对子公司的管理控制情况

√适用 □不适用

报告期内，公司对进一步完善子公司的法人治理结构，坚持以风险防范为导向，以提升管理效率和质量为目的，强调内控管理有效性同时狠抓内控制度执行力度，形成事前风险防控、事中监控预警、事后评价优化的管理闭环。结合各子公司的实际经营情况，加强对子公司的管理，对子公司的组织、资产、经营、生产、销售、投资和运作等进行风险控制，确保子公司的经营及发展服从和服务于公司的发展战略和总体规划。

对子公司的管理控制存在异常的风险提示

□适用 √不适用

十二、内部控制审计报告的相关情况说明

√适用 □不适用

公司聘请的立信会计师事务所(特殊普通合伙)已对公司 2025 年度内部控制情况进行了审计，并出具了《内部控制审计报告》，具体内容详见公司于 2026 年 4 月 29 日在上海证券交易所网站（www.sse.com.cn）发布的《宿迁联盛 2025 年度内部控制审计报告》。

是否披露内部控制审计报告：是

内部控制审计报告意见类型：标准的无保留意见

报告期或上年度是否被出具内部控制非标准审计意见

是 否

十三、上市公司治理专项行动自查问题整改情况

无

十四、纳入环境信息依法披露企业名单的上市公司及其主要子公司的环境信息情况

适用 不适用

纳入环境信息依法披露企业名单中的企业数量（个）		4
序号	企业名称	环境信息依法披露报告的查询索引
1	宿迁联盛科技股份有限公司	宿迁市生态环境局 https://sthj.suqian.gov.cn/
2	宿迁联盛助剂有限公司	宿迁市生态环境局 https://sthj.suqian.gov.cn/
3	宿迁盛瑞新材料有限公司	宿迁市生态环境局 https://sthj.suqian.gov.cn/
4	南充联盛新材料有限公司	南充市生态环境局 https://www.nanchong.gov.cn/sthj/

其他说明

适用 不适用

子公司盛瑞新材于2025年11月7日宿迁市生态环境局现场检查中，因违反《排污许可管理条例》第十七条“排污许可证是对排污单位进行生态环境监管的主要依据。排污单位应当遵守排污许可证规定，按照生态环境管理要求运行和维护污染防治设施，建立环境管理制度，严格控制污染物排放。”的规定，处罚人民币贰拾万元整（200,000元整）。盛瑞新材存在问题已完成整改，针对问题环节加强岗位巡查，增加巡查质量，确保各项设施完好运行。

十五、社会责任工作情况

(一) 是否单独披露社会责任报告、可持续发展报告或 ESG 报告

适用 不适用

详见公司于2026年4月29日在上海证券交易所网站（www.sse.com.cn）披露的《2025年度环境、社会及公司治理（ESG）报告》。

(二) 社会责任工作具体情况

适用 不适用

对外捐赠、公益项目	数量/内容	情况说明
总投入（万元）	10.17	困难员工帮扶、红十字会捐赠、无偿献血、大学筑梦
其中：资金（万元）	8.60	困难员工帮扶 4.17 万元、红十字会捐赠 3.00 万元、无偿献血 0.60 万元、大学筑梦 2.40 万元
物资折款（万元）	1.57	
惠及人数（人）	54	帮扶困难员工及家庭共 42 人，大学筑梦扶持 12 人。此外，捐赠和无偿献血惠及人数无法统计。

注：数据来源工会活动经费。

具体说明

适用 不适用

十六、巩固拓展脱贫攻坚成果、乡村振兴等工作具体情况

适用 不适用

具体说明

适用 不适用

十七、其他

适用 不适用

第五节 重要事项

一、承诺事项履行情况

(一) 公司实际控制人、股东、关联方、收购人以及公司等承诺相关方在报告期内或持续到报告期内的承诺事项

√适用 □不适用

承诺背景	承诺类型	承诺方	承诺内容	承诺时间	是否有履行期限	承诺期限	是否及时严格履行	如未能及时履行应说明未完成履行的具体原因	如未能及时履行应说明下一步计划
与首次公开发行相关的承诺	股份限售	控股股东联拓控股及实际控制人项瞻波、王小红夫妇	注 1	首发前	是	36 个月	是	不适用	不适用
	股份限售	实际控制人项瞻波、王小红的亲属王宝光、项有智、王秀云、王桂芬、王莲钗、张作晓、王奕仁、王馨禾、王红专、王侃、吴丽芬、项光华、项怀赭、项小霞、孙作席及联宏合伙	注 2	首发前	是	36 个月	是	不适用	不适用
其他对公司中小股东所作承诺	分红	公司、控股股东联拓控股、实际控制人项瞻波、王小红、持股 5% 以上股东	注 3	2021 年 9 月 3 日	否	长期有效	是	不适用	不适用
其他承诺	解决同业竞争	控股股东联拓控股、实际控制人项瞻波、王小红	注 4	2021 年 9 月 3 日	否	长期有效	是	不适用	不适用
	解决关联关系	控股股东联拓控股、实际控制人项瞻波、王小红、持股 5% 以上股东、董事、监事、高级管理人员	注 5	2021 年 9 月 3 日	否	长期有效	是	不适用	不适用
	解决土地等产权瑕疵	控股股东联拓控股、实际控制人项瞻波、王小红	注 6	2021 年 9 月 3 日	否	长期有效	是	不适用	不适用
	其他	控股股东联拓控股、实际控制人	注 7	首发前	否	长期有	是	不适用	不适用

	项瞻波、王小红、持股 5%以上股东				效			
其他	控股股东联拓控股、实际控制人项瞻波、王小红、董事（不含独立董事）、高级管理人员	注 8	首发前	是	36 个月	是	不适用	不适用
其他	公司、控股股东联拓控股、实际控制人项瞻波、王小红、董事、监事、高级管理人员	注 9	首发前	否	长期有效	是	不适用	不适用
其他	宿迁联盛、控股股东联拓控股、实际控制人项瞻波、王小红、董事、监事、高级管理人员、其他股东	注 10	首发前	否	长期有效	是	不适用	不适用
其他	控股股东联拓控股、实际控制人项瞻波、王小红、董事、高级管理人员	注 11	首发前	否	长期有效	是	不适用	不适用
其他	控股股东联拓控股、实际控制人项瞻波、王小红	注 12	2021 年 9 月 3 日	否	长期有效	是	不适用	不适用
其他	控股股东联拓控股、实际控制人项瞻波、王小红	注 13	2021 年 9 月 3 日	否	长期有效	是	不适用	不适用

注 1：控股股东联拓控股及实际控制人项瞻波、王小红夫妇关于股份锁定及减持意向的承诺

- 1、自宿迁联盛股票上市之日起 36 个月内，本人/本公司不转让或者委托他人管理本人/本公司直接和间接持有的宿迁联盛首次公开发行股票前已发行股份，也不由宿迁联盛回购该部分股份。
- 2、如在上述锁定期满后两年内试图通过任何途径或手段减持宿迁联盛首次公开发行股票前本人/本公司已持有的宿迁联盛的股份，则本人/本公司所持股份的减持价格不低于宿迁联盛首次公开发行股票的发行价；宿迁联盛上市后 6 个月内，如果宿迁联盛股票连续 20 个交易日的收盘价均低于首次公开发行股票的发行价，或者上市后 6 个月期末收盘价低于首次公开发行股票的发行价，本人/本公司持有的宿迁联盛股票的锁定期将在上述 36 个月的基础上自动延长 6 个月；在延长锁定期内，本人/本公司不转让或者委托他人管理本人/本公司直接和间接持有的宿迁联盛首次公开发行股票前已发行股份，也不由宿迁联盛回购该部分股份。若宿迁联盛股票在上述期间发生派息、送股、资本公积转增股本等除权除息事项的，须按照证券交易所的有关规定做复权处理。

3、本人/本公司将遵守中国证监会《上市公司股东、董监高减持股份的若干规定》，上海证券交易所《股票上市规则》、《上海证券交易所上市公司股东及董事、监事、高级管理人员减持股份实施细则》的相关规定。

4、如未履行上述承诺，本人/本公司将在公司股东大会及中国证监会指定媒体上公开说明未履行的具体原因，并向宿迁联盛股东和社会公众投资者道歉；如因未履行上述承诺给宿迁联盛或投资者造成损失的，将依法向宿迁联盛或其他投资者赔偿相关经济损失。

此外，实际控制人项瞻波、王小红夫妇承诺，不论本人目前是否在宿迁联盛任职、未来在宿迁联盛处的职务是否发生变化或者本人是否从宿迁联盛处离职，本人均会严格履行上述承诺。项瞻波作为宿迁联盛董事长，承诺在担任宿迁联盛董事、监事、高级管理人员期间，每年转让的股份不超过本人直接和间接持有宿迁联盛股份总数的25%；离职后半年内，不转让本人直接和间接所持有的宿迁联盛股份。本人如在担任公司董事、监事、高级管理人员任期届满前离职的，在本人就任时确定的任期内和任期届满后六个月内，继续遵守下列限制性规定：每年转让的股份不超过本人直接和间接持有公司股份总数的25%；离职后半年内，不转让本人直接和间接持有的公司股份；《公司法》对董事、监事、高级管理人员股份转让的其他规定。

注2：实际控制人项瞻波、王小红的亲属王宝光、项有智、王秀云、王桂芬、王莲钗、张作晓、王奕仁、王馨禾、王红专、王侃、吴丽芬、项光华、项怀鹵、项小霞、孙作席及联宏合伙关于股份锁定及减持意向的承诺

1、自宿迁联盛股票上市之日起36个月内，本人/本企业不转让或者委托他人管理本人/本企业直接和间接持有的宿迁联盛首次公开发行股票前已发行股份，也不由宿迁联盛回购该部分股份。

2、如在上述锁定期满后两年内试图通过任何途径或手段减持宿迁联盛首次公开发行股票前本人/本企业已持有的宿迁联盛的股份，则本人/本企业所持股份的减持价格不低于宿迁联盛首次公开发行股票的发行价；宿迁联盛上市后6个月内，如果宿迁联盛股票连续20个交易日的收盘价均低于首次公开发行股票的发行价，或者上市后6个月期末收盘价低于首次公开发行股票的发行价，本人/本企业持有的宿迁联盛股票的锁定期将在上述36个月的基础上自动延长6个月；在延长锁定期内，本人/本企业不转让或者委托他人管理本人/本企业直接和间接持有的宿迁联盛首次公开发行股票前已发行股份，也不由宿迁联盛回购该部分股份。若宿迁联盛股票在上述期间发生派息、送股、资本公积转增股本等除权除息事项的，须按照证券交易所的有关规定做复权处理。

3、本人/本企业将遵守中国证监会《上市公司股东、董监高减持股份的若干规定》，上海证券交易所《股票上市规则》、《上海证券交易所上市公司股东及董事、监事、高级管理人员减持股份实施细则》的相关规定。

4、如未履行上述承诺，本人/本企业将在公司股东大会及中国证监会指定媒体上公开说明未履行的具体原因，并向宿迁联盛股东和社会公众投资者道歉；如因未履行上述承诺给宿迁联盛或投资者造成损失的，将依法向宿迁联盛或其他投资者赔偿相关经济损失。

此外，王宝光、项有智、王秀云、王桂芬、王莲钗、张作晓、王奕仁、王馨禾、王红专、王侃、吴丽芬、项光华、项怀鹵、项小霞、孙作席承诺，不论本人目前是否在宿迁联盛任职、未来在宿迁联盛处的职务是否发生变化或者本人是否从宿迁联盛处离职，本人均会严格履行上述承诺。

注3：公司、控股股东、实际控制人、持股5%以上股东关于利润分配政策的承诺

(一) 宿迁联盛承诺

为维护中小投资者的利益，公司将严格按照《宿迁联盛科技股份有限公司章程（草案）》及相关制度规定的利润分配政策（包括现金分红政策）履行利润分配决策程序，并实施利润分配。

(二) 控股股东、实际控制人承诺

为维护中小投资者的利益，本公司/本人将根据《宿迁联盛科技股份有限公司章程（草案）》规定的利润分配政策（包括现金分红政策）在相关股东大会上进行投票表决，并督促公司根据相关决议实施利润分配。

(三) 持股 5%以上股东承诺

为维护中小投资者的利益，本企业/本人将根据《宿迁联盛科技股份有限公司章程（草案）》规定的利润分配政策（包括现金分红政策）在相关股东大会上进行投票表决，并督促公司根据相关决议实施利润分配。

注 4：控股股东、实际控制人关于避免同业竞争的承诺

- 1、截至本承诺签署日，本人/本公司及本人/本公司直接或间接控制的其他企业未直接或间接以任何方式间接投资、从事与宿迁联盛或其子公司经营业务构成直接或间接竞争的业务或活动；未在与宿迁联盛存在竞争关系的其他经济实体、机构、经济组织中担任职务；也未以任何方式为竞争企业提供业务上的帮助。
- 2、本人/本公司及本人/本公司目前和未来控制的其他企业将不直接或间接从事与宿迁联盛及其子公司构成竞争的业务及活动或拥有与公司存在竞争关系的任何经济实体、机构、经济组织的权益；如未来本人/本公司所控制的企业拟进行与宿迁联盛相同或相似的经营业务，本人/本公司将行使否决权，避免与宿迁联盛相同或相似；本人/本公司不会以任何方式为竞争企业提供业务上的帮助，不会亲自或委派任何人在任何竞争企业担任高级管理人员等任何职务；本人/本公司保证将采取合法及有效的措施，促使本人/本公司不以任何方式直接或间接从事与宿迁联盛或其子公司相竞争的业务或活动。
- 3、如宿迁联盛或其子公司进一步拓展其业务范围，本人/本公司及本人/本公司控制的其他企业将不会直接或间接从事与宿迁联盛或其子公司拓展后业务相竞争的业务；针对可能与宿迁联盛或其子公司拓展后的业务相竞争的业务，本人/本公司及本人/本公司控制的其他企业将按照如下方式退出：A.停止与宿迁联盛或其子公司拓展后业务构成同业竞争的业务；B.将同业竞争业务通过合法合规的方式纳入到宿迁联盛或其子公司经营；C.将同业竞争业务转让给无关联的第三方。
- 4、如本人/本公司及本人/本公司控制的其他企业有任何从事、参与可能对宿迁联盛或其子公司经营业务造成同业竞争的商业机会，本人/本公司应立即将上述商业机会通知宿迁联盛，在通知所指定的合理期间内，宿迁联盛作出愿意利用该商业机会的肯定答复的，则本人/本公司尽力将该商业机会按照不差于提供给本人/本公司或任何独立第三方的条件给予宿迁联盛；对宿迁联盛已进行建设或拟投资兴建的项目，本人/本公司将在投资方向与项目选择上避免与宿迁联盛相同或相似。
- 5、如违反以上承诺，本人/本公司愿意承担由此产生的全部责任，充分赔偿或补偿由此给宿迁联盛及其子公司造成的所有直接或间接损失。
- 6、本承诺在本人/本公司作为宿迁联盛实际控制人/控股股东期间持续有效且不可变更或撤销。

注 5：控股股东、实际控制人、持股 5%以上股东、董事、监事、高级管理人员关于减少并规范关联交易的承诺

（一）控股股东、实际控制人承诺

- 1、除已经向宿迁联盛及本次发行中介机构书面披露的关联交易以外，本公司/本人以及下属全资/控股子公司及其他可实际控制企业（以下简称“附属企业”）与宿迁联盛或其子公司之间不存在其他任何依照法律法规和中国证券监督管理委员会的有关规定应披露而未披露的关联交易。
- 2、本公司/本人及附属企业将尽量减少并严格规范与宿迁联盛或其子公司之间的关联交易事项；对于必要且不可避免发生的关联业务往来或交易，将在平等、自愿、公开的基础上，按照公平、公允和等价有偿的原则，根据相关法律、法规、规章等规范性文件的规定，与宿迁联盛或其子公司签署相关协议，履行交易决策程序和信息披露义务，并严格遵守关于关联交易事项的回避规定。
- 3、本公司/本人及附属企业与宿迁联盛或其子公司之间的一切交易行为，均将严格遵循市场规则，本着平等互利、等价有偿的一般商业原则，公平合理地进行。本公司/本人及附属企业将认真履行已经签订的协议，并保证不通过上述关联交易取得任何不正当的利益或使宿迁联盛或其子公司承担任何不正当的义务。
- 4、本公司/本人将继续严格按照《中华人民共和国公司法》等法律、法规、规章、规范性文件的要求以及宿迁联盛《公司章程》的有关规定，敦促宿迁联盛的关联股东、关联董事依法行使股东、董事的权利，在股东大会以及董事会对涉及的关联交易进行表决时，履行回避表决的义务。
- 5、本公司/本人承诺不利用宿迁联盛控股股东/实际控制人的地位，通过关联交易损害宿迁联盛及其他股东的合法权益。
- 6、本公司/本人保证，作为宿迁联盛控股股东/实际控制人期间，所作出的上述声明和承诺不可撤销。本公司/本人及附属企业违反上述声明和承诺的，将立即停止与宿迁联盛进行的关联交易，并采取必要措施予以纠正补救。
- 7、如本公司/本人违反上述声明与承诺，本公司/本人将赔偿宿迁联盛因此遭受的全部损失，本公司/本人因违反上述声明与承诺所取得的利益亦归宿迁联盛所有。

（二）持股 5%以上股东承诺

- 1、除已经向宿迁联盛及本次发行中介机构书面披露的关联交易以外，本企业/本人以及下属全资/控股子公司及其他可实际控制企业与宿迁联盛或其子公司之间不存在其他任何依照法律法规和中国证券监督管理委员会的有关规定应披露而未披露的关联交易。
- 2、本企业/本人及附属企业将尽量减少并严格规范与宿迁联盛或其子公司之间的关联交易事项；对于必要且不可避免发生的关联业务往来或交易，将在平等、自愿、公开的基础上，按照公平、公允和等价有偿的原则，根据相关法律、法规、规章等规范性文件的规定，与宿迁联盛或其子公司签署相关协议，履行交易决策程序和信息披露义务，并严格遵守关于关联交易事项的回避规定。
- 3、本企业/本人及附属企业与宿迁联盛或其子公司之间的一切交易行为，均将严格遵循市场规则，本着平等互利、等价有偿的一般商业原则，公平合理地进行。本企业/本人及附属企业将认真履行已经签订的协议，并保证不通过上述关联交易取得任何不正当的利益或使宿迁联盛或其子公司承担任何不正当的义务。
- 4、本企业/本人保证，作为宿迁联盛股东期间，所作出的上述声明和承诺不可撤销。本企业/本人及附属企业违反上述声明和承诺的，将立即停止与宿迁联盛进行的关联交易，并采取必要措施予以纠正补救。
- 5、如本企业/本人违反上述声明与承诺，本企业/本人将赔偿宿迁联盛因此遭受的全部损失，本企业/本人因违反上述声明与承诺所取得的利益亦归宿迁联盛所有。

(三) 公司董事、监事、高级管理人员承诺

- 1、除已经向宿迁联盛及本次发行中介机构书面披露的关联交易以外，本人以及下属全资/控股子公司及其他可实际控制企业与宿迁联盛或其子公司之间不存在其他任何依照法律法规和中国证券监督管理委员会的有关规定应披露而未披露的关联交易。
- 2、本人及附属企业将尽量减少并严格规范与宿迁联盛或其子公司之间的关联交易事项；对于必要且不可避免发生的关联业务往来或交易，将在平等、自愿、公开的基础上，按照公平、公允和等价有偿的原则，根据相关法律、法规、规章等规范性文件的规定，与宿迁联盛或其子公司签署相关协议，履行交易决策程序和信息披露义务，并严格遵守关于关联交易事项的回避规定。
- 3、本人及附属企业与宿迁联盛或其子公司之间的一切交易行为，均将严格遵循市场规则，本着平等互利、等价有偿的一般商业原则，公平合理地进行。本人及附属企业将认真履行已经签订的协议，并保证不通过上述关联交易取得任何不正当的利益或使宿迁联盛或其子公司承担任何不正当的义务。
- 4、本人保证，作为宿迁联盛董事/监事/高级管理人员期间，所作出的上述声明和承诺不可撤销。本人及附属企业违反上述声明和承诺的，将立即停止与宿迁联盛或其子公司进行的关联交易，并采取必要措施予以纠正补救。
- 5、如本人违反上述声明与承诺，本人将赔偿宿迁联盛因此遭受的全部损失，本人因违反上述声明与承诺所取得的利益亦归宿迁联盛所有。

注 6：控股股东、实际控制人关于房产瑕疵事宜的承诺

- 1、截至本承诺函出具之日，宿迁联盛及其子公司宿迁联盛助剂有限公司（以下简称“联盛助剂”）已投入使用的房产及建筑物中，部分建筑物未取得产权证，该等建筑物系根据生产经营需要自行搭建的生产辅助和生活配套设施，建筑结构简单，不属于宿迁联盛核心经营资产，其账面价值占宿迁联盛最近一期末资产总额的比例较低。本公司/本人承诺，如宿迁联盛及其子公司尚未办理权属证书的房屋建筑物因存在违法建设等而面临被相关主管部门要求拆除、整改、搬迁或其他处置，或受到相关主管部门的行政处罚，本公司/本人将无条件且不可撤销地承担因此产生的全部责任、损失、罚款及可能发生的一切费用。
- 2、本公司/本人承诺，若宿迁联盛或联盛助剂已投入使用的房产建筑物，因在建设过程中未取得建设工程规划许可证/建筑工程施工许可证或未办理竣工验收手续等相关事宜，而受到任何行政处罚、无法继续使用或其他风险，使宿迁联盛或其子公司或第三方相关权益遭受损失的，本公司/本人将无条件且不可撤销地承担因此产生的全部责任、损失、罚款及可能发生的一切费用。
- 3、本公司/本人承诺在承担上述责任后不向宿迁联盛及其子公司追偿，保证宿迁联盛及其子公司不会因此遭受任何损失。

注 7：控股股东、实际控制人、王宝光、持股 5%以上股东及其关联方关于持股意向及减持意向的承诺

(一) 控股股东、实际控制人、持股 5%以上股东王宝光承诺

- 1、本人/本公司锁定期满后在一定时间内将继续长期持有公司股份，若本人/本公司锁定期满后拟减持公司股份的，本人/本公司将遵守中国证监会及证券交易所关于减持股份的相关规定。

2、本人/本公司将遵守中国证监会《上市公司股东、董监高减持股份的若干规定》，上海证券交易所《股票上市规则》、《上海证券交易所上市公司股东及董事、监事、高级管理人员减持股份实施细则》的相关规定。

3、如未履行上述承诺，本人/本公司将在公司股东大会及中国证监会指定媒体上公开说明未履行的具体原因，并向宿迁联盛股东和社会公众投资者道歉；如因未履行上述承诺给宿迁联盛或投资者造成损失的，将依法向宿迁联盛或其他投资者赔偿相关经济损失。

（二）持股 5%以上股东及其关联方方源智合、方源创盈、沿海投资、邦盛聚源、新工邦盛承诺

1、若本企业锁定期满后拟减持公司股份的，本企业将遵守中国证监会及证券交易所关于减持股份的相关规定。

2、本企业将遵守中国证监会《上市公司股东、董监高减持股份的若干规定》，上海证券交易所《股票上市规则》、《上海证券交易所上市公司股东及董事、监事、高级管理人员减持股份实施细则》的相关规定。

3、如未履行上述承诺，本企业将在公司股东大会及中国证监会指定媒体上公开说明未履行的具体原因，并向宿迁联盛股东和社会公众投资者道歉；如因未履行上述承诺给宿迁联盛或投资者造成损失的，将依法向宿迁联盛或其他投资者赔偿相关经济损失。

注 8：控股股东、实际控制人、宿迁联盛董事及高级管理人员关于稳定公司股价的承诺

1、本人/本公司已知悉并理解公司 2021 年第一次临时股东大会审议通过的《关于公司首次公开发行股票并上市后三年内稳定公司股价的预案的议案》（以下简称“《稳定股价预案》”）的全部内容。

2、本人/本公司将严格按照《稳定股价预案》的内容全面且有效地履行本人/本公司在《稳定股价预案》下的各项义务和责任，按照预案的要求履行相关措施。本人/本公司将极力敦促相关方严格按照《稳定股价预案》之规定全面且有效地履行其在《稳定股价预案》项下的各项义务和责任。

如违反上述承诺，本人/本公司将承担相应的法律责任。

注 9：公司、实际控制人、控股股东、董事、监事、高级管理人员关于招股说明书无虚假记载、误导性陈述或重大遗漏的承诺

（一）宿迁联盛承诺

1、本公司招股意向书及为本次发行制作、出具的文件不存在虚假记载、误导性陈述或者重大遗漏。本公司对本公司本次发行相关申请文件所载内容之真实性、准确性和完整性承担相应的法律责任。

2、本公司承诺，若本公司在投资者缴纳股票申购款后且股票尚未上市流通前，因本公司本次发行的招股意向书有虚假记载、误导性陈述或者重大遗漏，导致对判断本公司是否符合法律规定的发行条件构成重大、实质影响，在该等违法事实被中国证监会、证券交易所或司法机关等有权机关认定后，对于本公司本次发行的全部新股，本公司将按照投资者所缴纳股票申购款加算银行同期银行活期存款利息，对已缴纳股票申购款的投资者进行退款。

3、若本公司首次公开发行的股票上市流通后，因本公司本次发行的招股意向书有虚假记载、误导性陈述或者重大遗漏，导致对判断本公司是否符合法律规定的发行条件构成重大、实质影响，本公司将在该等违法事实被中国证监会、证券交易所或司法机关等有权机关认定之日起 5 个工作日内召开董事会或股东大会，并将按照董事会、股东大会审议通过的

股份回购具体方案回购本公司首次公开发行的全部新股，回购价格按照发行价加算同期银行活期存款利息确定，并根据相关法律、法规规定的程序实施。如本公司上市后送配股份、利润分配等除权、除息行为，上述发行价根据除权除息情况相应调整。

4、如本公司本次发行的招股意向书有虚假记载、误导性陈述或者重大遗漏，致使投资者在证券交易中遭受损失，本公司将依法赔偿投资者损失。有权获得赔偿的投资者资格、投资者损失的范围认定、赔偿主体之间的责任划分和免责事由按照《中华人民共和国证券法》、《最高人民法院关于审理证券市场虚假陈述侵权民事赔偿案件的若干规定》（法释〔2022〕2号）等相关法律法规的规定执行，如相关法律法规相应修订，则按届时有效的法律法规执行。

5、如以上承诺事项被证明不真实或未被遵守，违法事实被中国证监会、证券交易所或司法机关认定后，本公司将本着简化程序、积极协商、先行赔付、切实保障投资者特别是中小投资者利益的原则，按照投资者直接遭受的可测算的经济损失选择与投资者和解、通过第三方与投资者调解及设立投资者赔偿基金等方式积极赔偿投资者由此遭受的直接经济损失。

6、若因本公司提供虚假记载资料、误导性陈述或对相关信息进行刻意隐瞒等原因导致保荐机构、会计师事务所、律师事务所等证券服务机构为本公司首次公开发行制作、出具的文件存在虚假记载、误导性陈述或者重大遗漏情形的，上述机构因此对投资者承担赔偿责任的，本公司将依法赔偿上述机构损失。

7、本承诺系本公司真实意思表示，为不可撤销之承诺，自承诺人签署之日起生效；本公司自愿接受监管机构、自律组织及社会公众的监督，若违反上述承诺，本公司将依法承担相应责任。

（二）宿迁联盛控股股东、实际控制人承诺

1、本公司/本人为宿迁联盛本次发行制作、出具的文件不存在虚假记载、误导性陈述或者重大遗漏。本公司/本人对宿迁联盛本次发行的招股意向书所载内容之真实性、准确性和完整性承担相应的法律责任。

2、本公司/本人承诺，如宿迁联盛本次发行的招股意向书有虚假记载、误导性陈述或者重大遗漏，导致对判断宿迁联盛是否符合法律规定的发行条件构成重大、实质影响，在该等违法事实被中国证监会、证券交易所或司法机关等有权机关认定后，本公司/本人将购回已转让的原限售股份，并将督促宿迁联盛依法回购首次公开发行的全部新股。

3、如宿迁联盛本次发行的招股意向书有虚假记载、误导性陈述或者重大遗漏，致使投资者在证券交易中遭受损失，本公司/本人将依法赔偿投资者损失。有权获得赔偿的投资者资格、投资者损失的范围认定、赔偿主体之间的责任划分和免责事由按照《中华人民共和国证券法》、《最高人民法院关于审理证券市场虚假陈述侵权民事赔偿案件的若干规定》（法释〔2022〕2号）等相关法律法规的规定执行，如相关法律法规相应修订，则按届时有效的法律法规执行。

4、如以上承诺事项被证明不真实或未被遵守，本公司/本人将停止在宿迁联盛处领取薪水（如有）及/或股东分红（如有），同时本公司/本人持有的宿迁联盛股份（如有）不得转让，直至实际履行上述承诺事项为止，并承担相应的法律责任，接受证券主管机关处罚或司法机关裁判。本公司/本人将严格履行生效司法文书认定的赔偿方式和赔偿金额，并接受社会监督，确保投资者合法权益得到有效保护。

5、本承诺系本公司/本人真实意思表示，为不可撤销之承诺，自承诺人签署之日起生效；本公司自愿接受监管机构、自律组织及社会公众的监督，若违反上述承诺，本公司将依法承担相应责任。

(三) 宿迁联盛董事、监事和高级管理人员承诺

- 1、本人承诺公司本次发行招股意向书及其摘要不存在虚假记载、误导性陈述或重大遗漏，并对其真实性、准确性、完整性承担个别和连带的法律责任。
- 2、如公司招股意向书有虚假记载、误导性陈述或者重大遗漏，致使投资者在证券交易中遭受损失的，本人将依法赔偿投资者损失。在中国证监会或人民法院等有权部门对上述违法行为作出最终认定或生效判决后，本人应向投资者进行赔偿。
- 3、本人作为公司董事的，同时承诺，在公司召开董事会审议因本次发行的招股意向书及制作、出具的文件存在虚假记载、误导性陈述或者重大遗漏而回购公司股份相关事项时，本人承诺就该等回购议案投赞成票。本人作为公司股东的，同时承诺，在公司召开股东大会审议股份回购相关事项时，本人承诺就该等回购议案投赞成票。
- 4、如本人违反上述承诺，未能在监管部门或司法机关要求的期限内对投资者进行足额赔偿的，公司有权扣除本人在公司的薪酬，用以对投资者进行赔偿，直至足额承担本人应当承担的赔偿责任为止。
- 5、本人自愿接受监管机构、自律组织及社会公众的监督，若违反上述承诺，本人将依法承担相应责任。

注 10：宿迁联盛及其控股股东、实际控制人、公司董事、监事、高级管理人员、宿迁联盛股东关于首次公开发行股票并上市有关承诺相应约束措施的承诺

(一) 宿迁联盛承诺

- 1、本公司将严格履行在本次发行及上市过程中所作出的全部公开承诺事项中的各项义务和责任。
- 2、若本公司未能履行、无法履行或无法按期履行承诺事项中各项义务或责任，本公司将在股东大会及中国证监会指定媒体上公开说明并向股东和社会投资者道歉，披露承诺事项未能履行、无法履行或无法按期履行的原因；提出补充承诺或替代承诺（相关承诺需符合法律、法规、公司章程的规定履行相关审批程序），并依法承担相关法律责任，承担相应赔偿金额。
- 3、如因本公司未实际履行相关承诺事项给投资者造成损失的，本公司将依照相关法律法规规定向投资者承担赔偿责任，赔偿金额通过与投资者协商确定或由有权机关根据相关法律法规确定。
- 4、自本公司完全消除其未履行相关承诺事项所导致的所有不利影响之前，本公司不得以任何形式向董事、监事及高级管理人员增加薪资或津贴或分配红利或派发红股。

(二) 控股股东、实际控制人、董事、监事、高级管理人员承诺

- 1、本公司/本人将严格履行在宿迁联盛本次发行过程中所作出的全部承诺事项中的各项义务和责任。
- 2、若本公司/本人非因不可抗力原因导致未能完全有效地履行前述承诺事项中的各项义务或责任，需提出新的承诺（相关承诺需按法律、法规、公司章程的规定履行相关审批程序），接受如下约束措施，直至新的承诺履行完毕或相应补救措施实施完毕：
 - (1) 在宿迁联盛股东大会及中国证券监督管理委员会指定媒体上公开说明未能完全有效履行承诺事项的原因并向股东和社会公众投资者道歉；
 - (2) 以自有资金补偿公众投资者因依赖相关承诺实施交易而遭受的直接损失，补偿金额依据与投资者协商确定的金额，或证券监督管理部门、司法机关认定的金额确定；

(3) 本公司/本人直接或间接持有的宿迁联盛股份（如有）除因继承、被强制执行、上市公司重组、为履行保护投资者利益承诺等必须转让的情形外，该等股份的锁定期自动延长至本公司/本人完全消除因未履行相关承诺事项所导致的所有不利影响之日；

(4) 在本公司/本人完全消除因未履行相关承诺事项所导致的所有不利影响之前，本公司/本人将不收取宿迁联盛所分配之红利或派发之红股（如有）；

(5) 如本公司/本人因未能完全有效地履行承诺事项而获得收益的，该等收益归宿迁联盛所有；因此给宿迁联盛或投资者造成损失的，将依法对宿迁联盛或投资者进行赔偿。

3、如本公司/本人因不可抗力原因导致未能充分有效履行公开承诺事项的，在不可抗力原因消除后，本公司/本人应在宿迁联盛股东大会及中国证监会指定媒体上公开说明造成本公司/本人未能充分有效履行承诺事项的不可抗力的具体情况，并向宿迁联盛股东和社会公众投资者致歉。同时，本公司/本人应尽快研究将投资者利益损失降低到最小的处理方案，尽可能地保护宿迁联盛和宿迁联盛投资者的利益。

（三）宿迁联盛股东承诺

1、本企业/本人将严格履行在宿迁联盛本次发行过程中所作出的全部承诺事项中的各项义务和责任。

2、若本企业/本人非因不可抗力原因导致未能完全有效地履行前述承诺事项中的各项义务或责任，需提出新的承诺（相关承诺需按法律、法规、公司章程的规定履行相关审批程序），接受如下约束措施，直至新的承诺履行完毕或相应补救措施实施完毕：

(1) 在宿迁联盛股东大会及中国证券监督管理委员会指定媒体上公开说明未能完全有效履行承诺事项的原因并向股东和社会公众投资者道歉；

(2) 以自有资金补偿公众投资者因依赖相关承诺实施交易而遭受的直接损失，补偿金额依据与投资者协商确定的金额，或证券监督管理部门、司法机关认定的金额确定；

(3) 本企业/本人直接或间接持有的宿迁联盛股份（如有）除因继承、被强制执行、上市公司重组、为履行保护投资者利益承诺等必须转让的情形外，该等股份的锁定期自动延长至本企业/本人完全消除因未履行相关承诺事项所导致的所有不利影响之日；

(4) 在本企业/本人完全消除因未履行相关承诺事项所导致的所有不利影响之前，本企业/本人将不收取宿迁联盛所分配之红利或派发之红股（如有）；

(5) 如本企业/本人因未能完全有效地履行承诺事项而获得收益的，该等收益归宿迁联盛所有；因此给宿迁联盛或投资者造成损失的，将依法对宿迁联盛或投资者进行赔偿。

3、如本企业/本人因不可抗力原因导致未能充分有效履行公开承诺事项的，在不可抗力原因消除后，本企业/本人应在宿迁联盛股东大会及中国证监会指定媒体上公开说明造成本企业/本人未能充分有效履行承诺事项的不可抗力的具体情况，并向宿迁联盛股东和社会公众投资者致歉。同时，本企业/本人应尽快研究将投资者利益损失降低到最小的处理方案，尽可能地保护宿迁联盛和宿迁联盛投资者的利益。

注 11：公司及控股股东、实际控制人、董事、高级管理人员关于填补被摊薄即期回报的措施及承诺

（一）公司填补被摊薄即期回报的措施

为降低本次公开发行摊薄即期回报的影响，公司承诺将通过如下方式，提高公司盈利能力，增厚未来收益，以填补被摊薄即期回报并承诺如下：

1、提升公司经营效率，降低运营成本

为提升公司经营效率，降低运营成本，公司将进一步加强精细化运营管理，根据公司业务和管理的实际情况，对各业务板块、内部流程持续优化。同时，公司将加强预算管理及内部控制，合理降低各项费用支出，提升资金使用效率。此外，公司将继续完善员工培训及考核激励体系建设，形成良性竞争机制，最大限度地激发员工积极性，挖掘公司员工创造力和潜在动力。

2、进一步提升公司经营管理水平和内部控制

公司已根据法律法规和规范性文件的规定建立了健全的股东大会、董事会及各专门委员会、监事会、独立董事、董事会秘书和高级管理层的治理结构，夯实了公司经营管理和内部控制的基础。未来公司将进一步提高经营管理水平，提升公司的整体盈利能力。另外，公司将努力提高资金的使用效率，完善并强化投资决策程序，设计更为合理的资金使用方案，合理运用各种融资工具和渠道，控制公司资金成本，节省财务费用支出。同时，公司也将继续加强企业内部控制，加强成本管理并强化预算执行监督，全面有效地控制公司经营和管理风险。

3、加大市场开拓力度，提升持续盈利能力

公司将利用自身竞争优势及行业资源积累，积极拓展并引入新客户，深入挖掘客户需求，提高客户满意度，加强与重要客户的深度合作，形成长期战略合作关系。通过加大市场开拓力度，不断完善渠道网络及服务范围，公司持续盈利能力将得到进一步增强。

4、加强募集资金监管，保证募集资金合理合法使用

为规范公司募集资金的使用与管理，确保募集资金的使用规范、安全、高效，根据《上海证券交易所股票上市规则》、《上市公司监管指引第2号——上市公司募集资金管理和使用的监管要求》等法规和规范性文件，公司制定了《募集资金管理制度》。本次发行募集资金到位后，公司董事会将持续监督募集资金的存储和使用，保障募集资金用于指定的投资项目，配合监管银行和保荐机构对募集资金使用的检查和监督，以保证募集资金合理规范使用，合理防范募集资金使用风险并提高资金使用效率。

5、加快募集资金投资项目建设，提升公司核心竞争力

本次发行募集资金到位后，公司将抓紧进行本次募投项目的实施工作，积极调配资源，统筹合理安排项目的投资建设进度，力争缩短项目建设期，使得本次募投项目早日投入使用并实现预期效益，使公司被摊薄的即期回报尽快得到填补。

6、严格执行现金分红，保障投资者利益

为完善及健全公司科学、持续、稳定、透明的分红政策和监督机制，积极有效地回报投资者，根据《关于进一步落实上市公司现金分红有关事项的通知》、《上市公司监管指引第3号——上市公司现金分红》以及《上市公司章程指引》等法律法规，公司在充分考虑对股东的投资回报并兼顾公司的成长和发展的基础上，结合自身实际情况制定了《公司首次公开发行股票并上市后三年分红回报规划》，进一步明确和完善了公司利润分配的原则和方式，利润分配尤其是现金分红的具体条件、比例，股票股利的分配条件，完善了公司利润分配的决策程序和机制以及利润分配政策调整的决策程序。

公司承诺将积极采取上述措施填补被摊薄即期回报，保护中小投资者的合法权益，同时公司承诺若上述措施未能得到有效履行，公司将在股东大会公开说明未履行的具体原因并向股东和社会公众投资者道歉。

同时，公司提醒投资者：公司制定上述填补被摊薄即期回报的措施不等于对公司未来利润做出保证，敬请广大投资者理性投资，并注意投资风险。

（二）公司董事、高级管理人员关于填补被摊薄即期回报保障措施的承诺

公司的董事、高级管理人员就公司本次发行填补被摊薄即期回报措施能够得到切实履行，承诺如下：

- 1、承诺不无偿或以不公平条件向其他单位或者个人输送利益，也不采用其他方式损害公司利益。
- 2、承诺对董事和高级管理人员的职务消费行为进行约束。
- 3、承诺不动用公司资产从事与其履行职责无关的投资、消费活动。
- 4、承诺由董事会或薪酬与考核委员会制定的薪酬制度与公司填补回报措施的执行情况相挂钩。
- 5、承诺若公司未来实施股权激励计划，其行权条件将与公司填补回报措施的执行情况相挂钩。
- 6、承诺切实履行公司制定的有关填补回报措施以及本人对此作出的任何有关填补回报措施的承诺，若本人违反该等承诺并给公司或者投资者造成损失的，本人愿意依法承担对公司或者投资者的补偿责任。

（三）公司控股股东及实际控制人关于填补被摊薄即期回报保障措施的承诺

本公司/本人承诺将严格执行关于上市公司治理的各项法律、法规、规章制度，保护宿迁联盛和公众利益，加强宿迁联盛的独立性，完善公司治理，不越权干预公司经营管理活动，不侵占公司利益，切实履行对公司填补即期回报的相关措施。

本公司/本人承诺切实履行本公司/本人所作出的上述承诺事项，确保宿迁联盛填补回报措施能够得到切实履行。若本公司/本人违反该等承诺或拒不履行承诺，本公司/本人自愿接受中国证监会、上海证券交易所等证券监管机构依法作出的监管措施；若违反该等承诺并给宿迁联盛或者股东造成损失的，本公司/本人愿意依法承担补偿责任。

注 12：控股股东、实际控制人关于避免资金占用的承诺

- 1、截至本承诺函出具之日，本公司/本人及本公司/本人的关联方不存在占用宿迁联盛及其子公司资金的情况，也不存在由宿迁联盛及其子公司为本公司/本人及本公司/本人控制的其他企业提供担保的情况。
- 2、本公司/本人、本公司/本人的关联方未来不以任何方式占用宿迁联盛的资金，也不会要求宿迁联盛及其子公司为本公司/本人及本公司/本人控制的其他企业违规提供担保。
- 3、本公司/本人或本公司/本人的关联方违反本承诺而导致宿迁联盛遭受损失的，本公司/本人将予以全额赔偿。

注 13：控股股东、实际控制人关于补缴社会保险、住房公积金的承诺

如宿迁联盛或其控股子公司因首次公开发行前未严格执行为员工缴纳社会保险和住房公积金政策而被有权机关要求补缴社会保险或住房公积金，或因未足额缴纳社会保险及住房公积金需承担任何罚款、滞纳金，或因有关人员向宿迁联盛或其控股子公司追索，或被任何政府主管部门、法院或仲裁机构决定、判决或裁定向任何员工或其他方支付补偿或赔偿，或因未及时或未足额缴纳社会保险及住房公积金事宜给宿迁联盛或其控股子公司造成其他损失，本公司/本人将对宿迁联盛作全额赔偿，并承担连带责任。本公司/本人承诺在承担上述连带责任后不向宿迁联盛及其控股子公司追偿，保证宿迁联盛及其控股子公司不会因此遭受任何损失。

(二) 公司资产或项目存在盈利预测，且报告期仍处在盈利预测期间，公司就资产或项目是否达到原盈利预测及其原因作出说明

已达到 未达到 不适用

(三) 业绩承诺情况

适用 不适用

业绩承诺变更情况

适用 不适用

其他说明

适用 不适用

二、报告期内控股股东及其他关联方非经营性占用资金情况

适用 不适用

三、违规担保情况

适用 不适用

四、公司董事会对会计师事务所“非标准意见审计报告”的说明

适用 不适用

五、公司对会计政策、会计估计变更或重大会计差错更正原因和影响的分析说明

(一) 公司对会计政策、会计估计变更原因及影响的分析说明

适用 不适用

(二) 公司对重大会计差错更正原因及影响的分析说明

适用 不适用

(三) 与前任会计师事务所进行的沟通情况

适用 不适用

(四) 审批程序及其他说明

适用 不适用

六、聘任、解聘会计师事务所情况

单位：万元 币种：人民币

	现聘任
境内会计师事务所名称	立信会计师事务所（特殊普通合伙）
境内会计师事务所报酬	80.00
境内会计师事务所审计年限	7
境内会计师事务所注册会计师姓名	徐立群、戴艳
境内会计师事务所注册会计师审计服务的累计年限	徐立群（2年）、戴艳（4年）
境外会计师事务所名称	不适用
境外会计师事务所报酬	不适用
境外会计师事务所审计年限	不适用

单位：万元 币种：人民币

	名称	报酬
内部控制审计会计师事务所	立信会计师事务所（特殊普通合伙）	40.00
保荐人	国泰海通证券股份有限公司	不适用

聘任、解聘会计师事务所的情况说明

适用 不适用

公司于2025年4月27日召开第三届董事会第三次、第三届监事会第三次会议，并于2025年5月19日召开2024年年度股东会，审议通过了《关于续聘立信会计师事务所（特殊普通合伙）为公司2025年度财务和内部控制审计机构的议案》，同意续聘立信会计师事务所（特殊普通合伙）为公司2025年度财务和内部控制审计机构。

审计期间改聘会计师事务所的情况说明

适用 不适用

审计费用较上一年度下降 20%以上（含 20%）的情况说明

适用 不适用

七、面临退市风险的情况

(一) 导致退市风险警示的原因

适用 不适用

(二) 公司拟采取的应对措施

适用 不适用

(三) 面临终止上市的情况和原因

适用 不适用

八、破产重整相关事项

适用 不适用

九、重大诉讼、仲裁事项

本年度公司有重大诉讼、仲裁事项 本年度公司无重大诉讼、仲裁事项

十、报告期内公司及其控股股东、实际控制人诚信状况的说明

适用 不适用

报告期内，公司及控股股东、实际控制人诚信状况良好，不存在未履行法院生效判决、所负数额较大的债务到期未清偿等情况。

十一、上市公司及其董事、高级管理人员、控股股东、实际控制人涉嫌违法违规、受到处罚及整改情况

适用 不适用

报告期内，公司及控股股东、实际控制人诚信状况良好，不存在未履行法院生效判决、所负数额较大的债务到期未清偿等情况。

十二、重大关联交易

(一) 与日常经营相关的关联交易

1、已在临时公告披露且后续实施无进展或变化的事项

适用 不适用

2、已在临时公告披露，但有后续实施的进展或变化的事项

适用 不适用

公司于 2025 年 1 月 16 日召开第三届董事会第二次会议、第三届监事会第二次会议和 2025 年 2 月 6 日召开 2025 年第一次临时股东会审议通过了《关于预计 2025 年度日常关联交易的议案》。

详见 2025 年 1 月 17 日在上海证券交易所网站（www.sse.com.cn）披露《宿迁联盛关于预计 2025 年日常关联交易的公告》（公告编号：2025-005）。

单位：万元

关联公司	关联交易内容	2025 年预计总金额（不含税）	2025 年实际发生额（不含税）
江苏联新阀门有限公司	向关联人采购商品/接受劳务等	400.00	507.73
宿迁盛友氢能源科技有限公司	向关联人采购商品/接受劳务等	1,200.00	961.47
宿迁时代储能科技有限公司及其子公司	向关联人销售商品/提供劳务等	16,000.00	3,607.09
宿迁绿能氢创科技有限公司	向关联人销售商品/提供劳务等	500.00	263.22
宿迁盛友氢能源科技有限公司	向关联人销售商品/提供劳务等	200.00	0.00
江苏联新阀门有限公司	向关联人销售商品/提供劳务等	30.00	24.77
合计	/	18,330.00	5,364.28

注：与关联方的交易金额中除销售商品/提供劳务外，还包括房租费用、员工食堂费用等，由于该等交易金额较小，对交易不构成实质性影响，因此未单独在表格中罗列。

3、 临时公告未披露的事项

适用 不适用

(二)资产或股权收购、出售发生的关联交易

1、 已在临时公告披露且后续实施无进展或变化的事项

适用 不适用

2、 已在临时公告披露，但有后续实施的进展或变化的事项

适用 不适用

3、 临时公告未披露的事项

适用 不适用

4、 涉及业绩约定的，应当披露报告期内的业绩实现情况

适用 不适用

(三)共同对外投资的重大关联交易

1、 已在临时公告披露且后续实施无进展或变化的事项

适用 不适用

2、 已在临时公告披露，但有后续实施的进展或变化的事项

适用 不适用

3、 临时公告未披露的事项

适用 不适用

(四)关联债权债务往来

1、 已在临时公告披露且后续实施无进展或变化的事项

适用 不适用

2、 已在临时公告披露，但有后续实施的进展或变化的事项

适用 不适用

3、 临时公告未披露的事项

适用 不适用

(五)公司与存在关联关系的财务公司、公司控股财务公司与关联方之间的金融业务

适用 不适用

(六)其他

适用 不适用

十三、重大合同及其履行情况

(一) 托管、承包、租赁事项

1、 托管情况

适用 不适用

2、 承包情况

适用 不适用

3、 租赁情况

适用 不适用

(二) 担保情况

√适用 □不适用

单位：万元 币种：人民币

公司对外担保情况（不包括对子公司的担保）														
担保方	担保方与上市公司的关系	被担保方	担保金额	担保发生日期(协议签署日)	担保起始日	担保到期日	担保类型	担保物(如有)	担保是否已经履行完毕	担保是否逾期	担保逾期金额	反担保情况	是否为关联方担保	关联关系
报告期内担保发生额合计（不包括对子公司的担保）														
报告期末担保余额合计（A）（不包括对子公司的担保）														
公司及其子公司对子公司的担保情况														
报告期内对子公司担保发生额合计							19,300.00							
报告期末对子公司担保余额合计（B）							26,267.51							
公司担保总额情况（包括对子公司的担保）														
担保总额（A+B）							26,267.51							
担保总额占公司净资产的比例(%)							13.19							
其中：														
为股东、实际控制人及其关联方提供担保的金额（C）														
直接或间接为资产负债率超过70%的被担保对象提供的债务担保金额（D）							4,837.51							
担保总额超过净资产50%部分的金额（E）							0.00							
上述三项担保金额合计（C+D+E）							4,837.51							
未到期担保可能承担连带清偿责任说明														
担保情况说明														

(三) 委托他人进行现金资产管理的情况

1、委托理财情况

(1). 委托理财总体情况

√适用 □不适用

单位：万元 币种：人民币

类型	风险特征	未到期余额	逾期未收回金额
银行理财产品	R1级（低风险）	6,000.00	0.00

其他情况

□适用 √不适用

(2). 单项委托理财情况

√适用 □不适用

单位：万元 币种：人民币

受托人	委托理财类型	风险特征	委托理财金额	委托理财起始日期	委托理财终止日期	资金投向	是否存在受限情形	实际收益或损失	未到期金额	逾期未收回金额
华夏银行股份有限公司宿迁分行	银行理财产品	R1级（低风险）	2,000.00	2025/12/19	2026/1/20	黄金衍生品	否		2,000.00	0.00
交通银行股份有限公司宿迁分行	银行理财产品	R1级（低风险）	2,000.00	2025/12/29	2026/4/7	欧元兑美元汇率	否		2,000.00	0.00
苏州银行股份有限公司宿迁分行	银行理财产品	R1级（低风险）	2,000.00	2025/12/31	2026/1/13	欧元兑美元汇率	否		2,000.00	0.00

其他情况

适用 不适用

(3). 委托理财减值准备

适用 不适用

2、委托贷款情况

(1). 委托贷款总体情况

适用 不适用

其他情况

适用 不适用

(2). 单项委托贷款情况

适用 不适用

其他情况

适用 不适用

(3). 委托贷款减值准备

适用 不适用

3、其他情况

适用 不适用

(四) 其他重大合同

适用 不适用

十四、募集资金使用进展说明

√适用 □不适用

(一) 募集资金整体使用情况

√适用 □不适用

单位：元

募集资金来源	募集资金到位时间	募集资金总额	募集资金净额(1)	招股书或募集说明书中募集资金承诺投资总额(2)	超募资金总额(3) = (1) - (2)	截至报告期末累计投入募集资金总额(4)	其中：截至报告期末超募资金累计投入总额(5)	截至报告期末募集资金累计投入进度(%) (6) = (4)/(1)	截至报告期末超募资金累计投入进度(%) (7) = (5)/(3)	本年度投入金额(8)	本年度投入金额占比(%) (9) = (8)/(1)	变更用途的募集资金总额
首次公开发行股票	2023年3月16日	538,415,000.00	466,627,106.07	466,627,106.07	0.00	348,479,908.74	-	74.68		1,918,107.20	0.41	不适用
合计	/	538,415,000.00	466,627,106.07	466,627,106.07	0.00	348,479,908.74		74.68	/	1,918,107.20	0.41	

其他说明

□适用 √不适用

(二) 募投项目明细

√适用 □不适用

1、 募集资金明细使用情况

√适用 □不适用

单位：元

募集资金来源	项目名称	项目性质	是否为招股书或者募集说明书中的承诺投资	是否涉及变更	募集资金计划投资总额(1)	本年投入金额	截至报告期末累计投入募集资金总额(2)	截至报告期末累计投入进度(%) (3) =	项目达到预定可使用状态日期	是否已结项	投入进度是否符合计划的进度	投入进度未达计划的具体原因	本年实现的效	本项目已实现的效益或者研发成果	项目可行性是否发生重大变化, 如是, 请说明具体情况	节余金额
--------	------	------	---------------------	--------	---------------	--------	---------------------	-----------------------	---------------	-------	---------------	---------------	--------	-----------------	----------------------------	------

			资项目	投 向				(2)/(1)					益			
首次公开发行股票	年产12000吨光稳定剂、5000吨阻聚剂及15000吨癸二酸二甲酯系列新材料项目	生产建设	是	否	466,627,106.07	1,918,107.20	348,479,908.74	74.68	2026年12月	否	是	不适用	不适用	不适用	否	不适用
合计	/	/	/	/	466,627,106.07	1,918,107.20	348,479,908.74	74.68	/	/	/	/	/	/	/	/

2、超募资金明细使用情况

适用 不适用

3、报告期内募投项目重新论证的具体情况

适用 不适用

(三) 报告期内募投变更或终止情况

适用 不适用

(四) 报告期内募集资金使用的其他情况

1、 募集资金投资项目先期投入及置换情况

适用 不适用

用闲置募集资金暂时补充流动资金情况

适用 不适用

公司于2024年4月25日召开第二届董事会第十七次会议和第二届监事会第九次会议，审议通过《关于使用闲置募集资金暂时补充流动资金的议案》，同意公司拟使用不超过人民币9,000.00万元闲置募集资金暂时补充流动资金，使用期限自公司董事会审议通过之日起不超过12个月，并且公司将随时根据募投项目的进展及需求情况及时归还至募集资金专用账户。公司监事会和保荐机构分别对此发表了同意的意见。具体内容详见公司2024年4月27日披露于上海证券交易所网站（www.sse.com.cn）及指定信息披露媒体上的《关于使用闲置募集资金暂时补充流动资金的公告》（公告编号：2024-024）。公司于2025年4月18日将上述用于补充流动资金的闲置募集资金全部归还至募集资金专用账户。具体内容详见2025年4月19日披露的《关于闲置募集资金暂时补充流动资金全部归还的公告》（公告编号：2025-017）。

公司于2025年4月27日召开第三届董事会第三次会议和第三届监事会第三次会议，审议通过《关于使用闲置募集资金暂时补充流动资金的议案》，同意公司拟使用不超过人民币10,000.00万元闲置募集资金暂时补充流动资金，使用期限自公司董事会审议通过之日起不超过12个月，并且公司将随时根据募投项目的进展及需求情况及时归还至募集资金专用账户。公司监事会和保荐机构分别对此发表了同意的意见。具体内容详见公司2025年4月29日披露于上海证券交易所网站（www.sse.com.cn）及指定信息披露媒体上的《关于使用闲置募集资金暂时补充流动资金的公告》（公告编号：2025-023）。公司于2026年4月20日将上述用于补充流动资金的闲置募集资金全部归还至募集资金专用账户。具体内容详见2026年4月21日披露的《宿迁联盛关于归还临时补充流动资金的募集资金的公告》（公告编号：2026-017）。

2、 对闲置募集资金进行现金管理，投资相关产品情况

适用 不适用

单位：万元 币种：人民币

董事会审议日期	募集资金用于现金管理的有效审议额度	起始日期	结束日期	报告期末现金管理余额	期间最高余额是否超出授权额度
2024/4/25	3,000.00	2024/4/25	2025/4/24		否
2025/4/27	2,000.00	2025/4/27	2026/4/26	2,000.00	否

其他说明

公司于2024年4月25日召开第二届董事会第十七次会议和第二届监事会第九次会议，审议通过了《关于公司使用部分闲置募集资金进行现金管理的议案》，同意公司在确保不影响募集资金投资项目建设和公司正常经营的前提下使用不超过3,000.00万元的募集资金进行现金管理，在上述额度内，资金可滚动使用，使用期限自董事会审议通过之日起12个月内有效。公司监事会发表了明确同意意见，保荐机构出具了明确的核查意见。具体内容详见公司于2024年4月27日披露于上海证券交易所网站（www.sse.com.cn）及指定信息披露媒体上的《关于公司使用部分闲置募集资金进行现金管理的公告》（公告编号：2024-023）。

公司于2025年4月27日召开第三届董事会第三次会议和第三届监事会第三次会议，审议通过了《关于使用部分闲置募集资金进行现金管理的议案》，同意公司使用不超过人民币2,000.00万元（含本数）的部分闲置募集资金进行现金管理，使用期限自董事会审议通过之日起12个月内有效，在上述额度在期限内可滚动使用。公司监事会对该事项发表了明确同意意见，保荐机构出具了明确的核查意见。具体内容详见公司于2025年4月29日披露于上海证券交易所网站（www.sse.com.cn）及指定信息披露媒体上的《宿迁联盛关于使用部分闲置募集资金进行现金管理的公告》（公告编号：2025-022）。截至2025年12月31日，公司使用闲置募集资金进行现金管理尚未到期的金额为2,000.00万元。

3、其他

√适用 □不适用

2025年，由于市场竞争激烈，光稳定剂770的市场价格处于近年来的最低水平，综合考虑目前公司受阻胺光稳定剂年化产能利用率为57.35%，光稳定剂770价格处于较低水平等因素，当前市场环境下募投项目尚无法实现预期经济效益等因素，公司再次放缓募投项目的建设投资进度，因此无法在前次调整的计划时间内达到预定可使用状态。为了保证募投项目的顺利实施，公司结合市场的总体环境、募投项目的实施情况和投资进度等因素，2025年11月19日召开第三届董事会第六次会议审议通过了《关于募投项目延期的议案》，经审慎研究，在保持募投项目实施主体、投资总额、资金用途不变的情况下，拟将募投项目达到预定可使用状态的时间从2025年12月再次延期至2026年12月。

(五) 中介机构关于募集资金存储与使用情况的专项核查、鉴证的结论性意见

√适用 □不适用

经核查，保荐机构国泰海通证券股份有限公司对公司2025年募集资金存放、管理与实际使用情况无异议，并出具专项核查报告。

立信会计师事务所（特殊普通合伙）对公司2025年募集资金存放、管理与实际使用情况出具鉴证报告。

详见公司2026年4月29日刊登在上海证券交易所官网（www.sse.com.cn）上的《国泰海通证券股份有限公司关于宿迁联盛科技股份有限公司2025年度募集资金存放、管理与实际使用情况

的核查意见》《宿迁联盛 2025 年度募集资金存放与实际使用情况专项报告的鉴证报告》（信会师报字[2026]第 ZA11339 号）。

核查异常的相关情况说明

适用 不适用

(六) 擅自变更募集资金用途、违规占用募集资金的后续整改情况

适用 不适用

十五、其他对投资者作出价值判断和投资决策有重大影响的重大事项的说明

适用 不适用

第六节 股份变动及股东情况

一、 股本变动情况

(一) 股份变动情况表

1、 股份变动情况表

报告期内，公司股份总数及股本结构未发生变化。

2、 股份变动情况说明

适用 不适用

3、 股份变动对最近一年和最近一期每股收益、每股净资产等财务指标的影响（如有）

适用 不适用

4、 公司认为必要或证券监管机构要求披露的其他内容

适用 不适用

(二) 限售股份变动情况

适用 不适用

二、 证券发行与上市情况

(一) 截至报告期内证券发行情况

适用 不适用

截至报告期内证券发行情况的说明（存续期内利率不同的债券，请分别说明）：

适用 不适用

(二) 公司股份总数及股东结构变动及公司资产和负债结构的变动情况

适用 不适用

(三) 现存的内部职工股情况

适用 不适用

三、 股东和实际控制人情况

(一) 股东总数

截至报告期末普通股股东总数(户)	17,932
年度报告披露日前上一月末的普通股股东总数(户)	18,035
截至报告期末表决权恢复的优先股股东总数(户)	0
年度报告披露日前上一月末表决权恢复的优先	0

股股东总数（户）	
----------	--

(二) 截至报告期末前十名股东、前十名流通股东（或无限售条件股东）持股情况表

单位：股

前十名股东持股情况（不含通过转融通出借股份）							
股东名称 （全称）	报告期内增 减	期末持股 数量	比例 （%）	持有有限售 条件股份数 量	质押、标记或冻结情 况		股东性 质
					股份状态	数量	
宿迁联拓控股（集团）有限公司	0	80,000,000	19.09	80,000,000	质押	20,000,000	境内非国有法人
王宝光	0	65,433,334	15.62	65,433,334	无	0	境内自然人
江苏沿海产业投资基金（有限合伙）	0	34,280,000	8.18	0	无	0	其他
项瞻波	0	32,500,000	7.76	32,500,000	无	0	境内自然人
孙作席	0	10,000,000	2.39	10,000,000	无	0	境内自然人
宁波梅山保税港区方源智本股权投资管理有限公司—宁波梅山保税港区方源智合投资管理合伙企业（有限合伙）	-26,144,692	9,554,065	2.28	0	无	0	其他
南京邦盛新工股权投资基金管理有限公司—江苏沭泉新工邦盛创业投资基金合伙企业（有限合伙）	0	7,900,000	1.89	0	无	0	其他
王小红	0	7,260,783	1.73	7,260,783	无	0	境内自然人

深圳市招商盈葵股权投资基金管理有限公司—深圳市招商招银股权投资基金合伙企业(有限合伙)	-4,189,600	7,069,939	1.69	0	无	0	其他
宿迁联发科技合伙企业(有限合伙)	0	7,000,000	1.67	0	无	0	其他
前十名无限售条件股东持股情况(不含通过转融通出借股份)							
股东名称	持有无限售条件流通股的数量			股份种类及数量			
				种类	数量		
江苏沿海产业投资基金(有限合伙)	34,280,000			人民币普通股	34,280,000		
宁波梅山保税港区方源智本股权投资管理有限公司—宁波梅山保税港区方源智合投资管理合伙企业(有限合伙)	9,554,065			人民币普通股	9,554,065		
南京邦盛新工股权投资基金管理有限公司—江苏沭泉新工邦盛创业投资基金合伙企业(有限合伙)	7,900,000			人民币普通股	7,900,000		
深圳市招商盈葵股权投资基金管理有限公司—深圳市招商招银股权投资基金合伙企业(有限合伙)	7,069,939			人民币普通股	7,069,939		
宿迁联发科技合伙企业(有限合伙)	7,000,000			人民币普通股	7,000,000		
宿迁联拓科技合伙企业(有限合伙)	4,564,000			人民币普通股	4,564,000		
宁波梅山保税港区方源智本股权投资管理有限公司—宁波梅山保税港区方源创盈股权投资合伙企业(有限合伙)	3,394,214			人民币普通股	3,394,214		
王永昌	2,031,400			人民币普通股	2,031,400		
宿迁高投毅达产才融合发展创业投资合伙企业(有限合伙)	1,142,856			人民币普通股	1,142,856		
丁腾程	983,100			人民币普通股	983,100		

前十名股东中回购专户情况说明	前十名无限售流通股中宿迁联盛科技股份有限公司回购专用证券账户共回购 3,526,700 股，持股比例为 0.84%
上述股东委托表决权、受托表决权、放弃表决权的说明	无
上述股东关联关系或一致行动的说明	项瞻波、王小红为公司实际控制人且为夫妻关系，项瞻波持有联拓控股 90%的股权，王小红持有联拓控股 10%股权，王宝光为王小红胞姐之配偶，上述构成关联关系；沿海投资、新工邦盛同受南京邦盛管理有限公司控制，构成一致行动人；方源智合、方源创盈系同一执行事务合伙人控制，构成一致行动人。
表决权恢复的优先股股东及持股数量的说明	无

持股 5%以上股东、前十名股东及前十名无限售流通股股东参与转融通业务出借股份情况
适用 不适用

前十名股东及前十名无限售流通股股东因转融通出借/归还原因导致较上期发生变化
适用 不适用

前十名有限售条件股东持股数量及限售条件
适用 不适用

单位：股

序号	有限售条件股东名称	持有的有限售条件股份数量	有限售条件股份可上市交易情况		限售条件
			可上市交易时间	新增可上市交易股份数量	
1	宿迁联拓控股(集团)有限公司	80,000,000	2026年3月23日	0	自公司股票上市之日起锁定 36 个月
2	王宝光	65,433,334	2026年3月23日	0	自公司股票上市之日起锁定 36 个月
3	项瞻波	32,500,000	2026年3月23日	0	自公司股票上市之日起锁定 36 个月
4	孙作席	10,000,000	2026年3月23日	0	自公司股票上市之日起锁定 36 个月
5	王小红	7,260,783	2026年3月23日	0	自公司股票上市之日起锁定 36 个月
6	宿迁联宏科技合伙企业(有限合伙)	6,700,000	2026年3月23日	0	自公司股票上市之日起锁定 36 个月
7	项有智	5,200,000	2026年3月23日	0	自公司股票上市之日起锁定 36 个月
8	王馨禾	4,000,000	2026年3月23日	0	自公司股票上市之日起锁定 36 个月
9	王奕仁	4,000,000	2026年3月23日	0	自公司股票上市之日起锁定 36 个月
10	张作晓	2,400,000	2026年3月23日	0	自公司股票上市之日起锁定 36 个月

11	王桂芬	2,400,000	2026年3月23日	0	自公司股票上市之日起锁定36个月
上述股东关联关系或一致行动的说明		联拓控股为公司实际控制人项瞻波、王小红共同持有，项瞻波持有联拓控股90%的股权，王小红持有联拓控股10%股权，且二人为夫妻关系，项有智系项瞻波之父亲，王宝光为王小红胞姐之配偶，王馨禾系王宝光之女，王奕仁系王宝光之子，张作晓系项瞻波胞弟之配偶，王桂芬系王小红之胞姐，上述构成关联关系。			

(三) 战略投资者或一般法人因配售新股成为前10名股东

适用 不适用

四、 控股股东及实际控制人情况

(一) 控股股东情况

1、 法人

适用 不适用

名称	宿迁联拓控股（集团）有限公司
单位负责人或法定代表人	项瞻波
成立日期	2018年4月2日
主要经营业务	实业投资
报告期内控股和参股的其他境内外上市公司的股权情况	无
其他情况说明	无

2、 自然人

适用 不适用

3、 公司不存在控股股东情况的特别说明

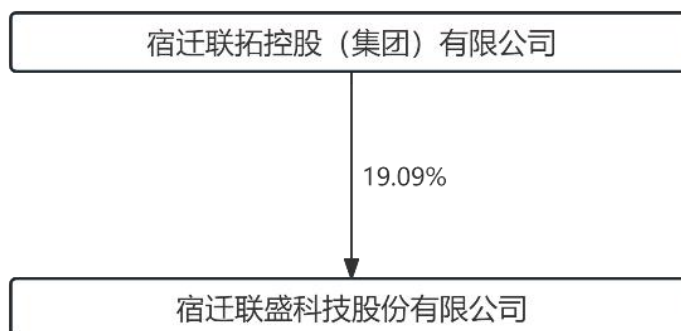
适用 不适用

4、 报告期内控股股东变更情况的说明

适用 不适用

5、 公司与控股股东之间的产权及控制关系的方框图

适用 不适用



(二) 实际控制人情况

1、 法人

适用 不适用

2、 自然人

适用 不适用

姓名	项瞻波	王小红
国籍	中国	中国
是否取得其他国家或地区居留权	否	否
主要职业及职务	时代储能董事长	退休
过去 10 年曾控股的境内外上市公司情况	无	无

3、 公司不存在实际控制人情况的特别说明

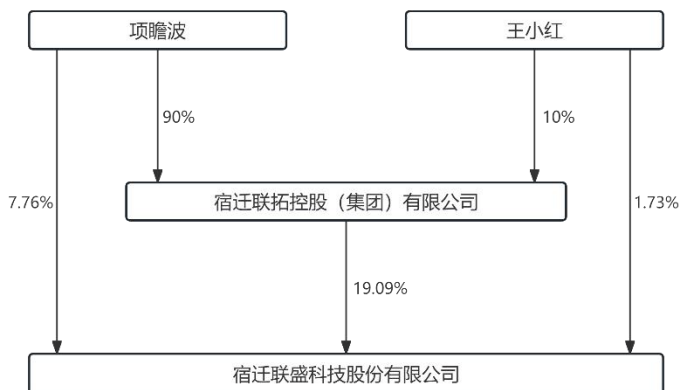
适用 不适用

4、 报告期内公司控制权发生变更的情况说明

适用 不适用

5、 公司与实际控制人之间的产权及控制关系的方框图

适用 不适用



6、 实际控制人通过信托或其他资产管理方式控制公司

适用 不适用

(三) 控股股东及实际控制人其他情况介绍

适用 不适用

五、 公司控股股东或第一大股东及其一致行动人累计质押股份数量占其所持公司股份数量比例达到 80%以上

适用 不适用

六、 其他持股在百分之十以上的法人股东

适用 不适用

七、 股份限制减持情况说明

适用 不适用

八、 股份回购在报告期的具体实施情况

适用 不适用

单位：元 币种：人民币

回购股份方案名称	以集中竞价交易方式回购股份方案
回购股份方案披露时间	2024年3月11日
拟回购股份数量及占总股本的比例(%)	0.37-0.74
拟回购金额	25,000,000~50,000,000
拟回购期间	2024年3月9日至2025年3月8日
回购用途	用于员工持股计划或股权激励
已回购数量(股)	3,526,700
已回购数量占股权激励计划所涉及的标的股票的比例(%) (如有)	不适用
公司采用集中竞价交易方式减持回购股份的进展情况	不适用

九、 优先股相关情况

适用 不适用

第七节 债券相关情况

一、公司债券（含企业债券）和非金融企业债务融资工具

适用 不适用

二、可转换公司债券情况

适用 不适用

第八节 财务报告

一、审计报告

√适用 □不适用

一、审计意见

我们审计了宿迁联盛科技股份有限公司（以下简称宿迁联盛）财务报表，包括2025年12月31日的合并及母公司资产负债表，2025年度的合并及母公司利润表、合并及母公司现金流量表、合并及母公司所有者权益变动表以及相关财务报表附注。

我们认为，后附的财务报表在所有重大方面按照企业会计准则的规定编制，公允反映了宿迁联盛2025年12月31日的合并及母公司财务状况以及2025年度的合并及母公司经营成果和现金流量。

二、形成审计意见的基础

我们按照中国注册会计师审计准则的规定执行了审计工作。审计报告的“注册会计师对财务报表审计的责任”部分进一步阐述了我们在这些准则下的责任。按照《中国注册会计师独立性准则第1号——财务报表审计和审阅业务对独立性的要求》和中国注册会计师职业道德守则，我们独立于宿迁联盛，并履行了职业道德方面的其他责任。我们在审计中遵循了对公众利益实体审计的独立性要求。我们相信，我们获取的审计证据是充分、适当的，为发表审计意见提供了基础。

三、关键审计事项

关键审计事项是我们根据职业判断，认为对本期财务报表审计最为重要的事项。这些事项的应对以对财务报表整体进行审计并形成审计意见为背景，我们不对这些事项单独发表意见。我们在审计中识别出的关键审计事项汇总如下：

关键审计事项	该事项在审计中是如何应对的
（一）收入确认	
宿迁联盛2025年度的营业收入为1,296,057,625.11元。请参阅财务报表附注“三、重要会计政策及会计估计（二十六）”所述的会计政策、“五、合并财务报表项目注释（四十三）”。由于收入是宿迁联盛的关键业绩指标之一，产生错报的固有风险较高，因此我们将收入确认作为关键审计事项。	我们就收入确认实施的审计程序包括： 1、了解、评估并测试管理层与收入确认相关的关键内部控制的设计和运行有效性。 2、通过检查销售合同及与询问管理层，了解和评估了宿迁联盛的收入确认政策。 3、针对销售收入进行了抽样测试，核对至相关销售合同中控制权转移条款和收入确认单据等支持性文件。 4、根据客户交易的特点和性质，选取样本执行函证程序以确认应收账款余额和销售收入金额。 5、实施了毛利率分析、产能分析、销量与出库量对比等审计程序，复核收入的合理性。 6、针对资产负债表日前后确认的销售收入执行截止测试，核对至收入确认单据，以评估销售收入是否在恰当的期间确认。

四、其他信息

宿迁联盛管理层（以下简称管理层）对其他信息负责。其他信息包括宿迁联盛2025年年度报告中涵盖的信息，但不包括财务报表和我们的审计报告。

我们对财务报表发表的审计意见不涵盖其他信息，我们也不对其他信息发表任何形式的鉴证结论。

结合我们对财务报表的审计，我们的责任是阅读其他信息，在此过程中，考虑其他信息是否

与财务报表或我们在审计过程中了解到的情况存在重大不一致或者似乎存在重大错报。

基于我们已执行的工作，如果我们确定其他信息存在重大错报，我们应当报告该事实。在这方面，我们无任何事项需要报告。

五、管理层和治理层对财务报表的责任

管理层负责按照企业会计准则的规定编制财务报表，使其实现公允反映，并设计、执行和维护必要的内部控制，以使财务报表不存在由于舞弊或错误导致的重大错报。

在编制财务报表时，管理层负责评估宿迁联盛的持续经营能力，披露与持续经营相关的事项（如适用），并运用持续经营假设，除非计划进行清算、终止运营或别无其他现实的选择。

治理层负责监督宿迁联盛的财务报告过程。

六、注册会计师对财务报表审计的责任

我们的目标是对财务报表整体是否不存在由于舞弊或错误导致的重大错报获取合理保证，并出具包含审计意见的审计报告。合理保证是高水平的保证，但并不能保证按照审计准则执行的审计在某一重大错报存在时总能发现。错报可能由于舞弊或错误导致，如果合理预期错报单独或汇总起来可能影响财务报表使用者依据财务报表作出的经济决策，则通常认为错报是重大的。

在按照审计准则执行审计工作的过程中，我们运用职业判断，并保持职业怀疑。同时，我们也执行以下工作：

（一）识别和评估由于舞弊或错误导致的财务报表重大错报风险，设计和实施审计程序以应对这些风险，并获取充分、适当的审计证据，作为发表审计意见的基础。由于舞弊可能涉及串通、伪造、故意遗漏、虚假陈述或凌驾于内部控制之上，未能发现由于舞弊导致的重大错报的风险高于未能发现由于错误导致的重大错报的风险。

（二）了解与审计相关的内部控制，以设计恰当的审计程序。

（三）评价管理层选用会计政策的恰当性和作出会计估计及相关披露的合理性。

（四）对管理层使用持续经营假设的恰当性得出结论。同时，根据获取的审计证据，就可能对宿迁联盛持续经营能力产生重大疑虑的事项或情况是否存在重大不确定性得出结论。如果我们得出结论认为存在重大不确定性，审计准则要求我们在审计报告中提请报表使用者注意财务报表中的相关披露；如果披露不充分，我们应当发表非无保留意见。我们的结论基于截至审计报告日可获得的信息。然而，未来的事项或情况可能导致宿迁联盛不能持续经营。

（五）评价财务报表的总体列报（包括披露）、结构和内容，并评价财务报表是否公允反映相关交易和事项。

（六）就宿迁联盛中实体或业务活动的财务信息获取充分、适当的审计证据，以对合并财务报表发表审计意见。我们负责指导、监督和执行集团审计，并对审计意见承担全部责任。

我们与治理层就计划的审计范围、时间安排和重大审计发现等事项进行沟通，包括沟通我们在审计中识别出的值得关注的内部控制缺陷。

我们还就已遵守与独立性相关的职业道德要求向治理层提供声明，并与治理层沟通可能被合理认为影响我们独立性的所有关系和其他事项，以及相关的防范措施（如适用）。

从与治理层沟通过的事项中，我们确定哪些事项对本期财务报表审计最为重要，因而构成关键审计事项。我们在审计报告中描述这些事项，除非法律法规禁止公开披露这些事项，或在极少数情形下，如果合理预期在审计报告中沟通某事项造成的负面后果超过在公众利益方面产生的益处，我们确定不应在审计报告中沟通该事项。

（本页无正文，为信会师报字[2026]第 ZA10943 号审计报告签署页）

立信会计师事务所
（特殊普通合伙）

中国注册会计师：徐立群
（项目合伙人）

中国注册会计师：戴艳

中国·上海

二〇二六年四月二十七日

二、财务报表

合并资产负债表

2025年12月31日

编制单位：宿迁联盛科技股份有限公司

单位：元 币种：人民币

项目	附注	2025年12月31日	2024年12月31日
流动资产：			
货币资金	七、1	247,583,604.23	220,147,190.07
结算备付金			
拆出资金			
交易性金融资产	七、2	60,016,541.24	70,000,000.00
衍生金融资产			
应收票据	七、4	31,086,232.63	5,069,005.19
应收账款	七、5	406,273,960.46	452,578,519.39
应收款项融资	七、7	43,092,916.23	51,750,863.96
预付款项	七、8	16,123,275.57	16,673,262.29
应收保费			
应收分保账款			
应收分保合同准备金			
其他应收款	七、9	12,977,007.12	28,086,232.94
其中：应收利息			
应收股利			
买入返售金融资产			
存货	七、10	305,651,212.06	275,014,269.43
其中：数据资源			
合同资产			
持有待售资产			
一年内到期的非流动资产	七、12	5,834,066.05	
其他流动资产	七、13	5,671,868.29	5,286,132.55
流动资产合计		1,134,310,683.88	1,124,605,475.82
非流动资产：			
发放贷款和垫款			
债权投资			
其他债权投资			

长期应收款			
长期股权投资	七、17	49,458,299.61	50,089,441.09
其他权益工具投资			
其他非流动金融资产	七、19	15,467,905.46	7,500,000.00
投资性房地产			
固定资产	七、21	1,404,229,942.18	1,202,289,423.68
在建工程	七、22	509,765,838.12	774,680,269.36
生产性生物资产			
油气资产			
使用权资产	七、25	3,336,847.89	2,084,704.39
无形资产	七、26	122,758,543.09	126,394,427.69
其中：数据资源			
开发支出			
其中：数据资源			
商誉	七、27	1,754,725.43	10,813,609.73
长期待摊费用	七、28	19,782,396.48	27,959,636.59
递延所得税资产	七、29	79,714,606.08	65,913,802.41
其他非流动资产	七、30	13,767,251.66	5,953,248.17
非流动资产合计		2,220,036,356.00	2,273,678,563.11
资产总计		3,354,347,039.88	3,398,284,038.93
流动负债：			
短期借款	七、32	477,495,420.69	747,631,803.60
向中央银行借款			
拆入资金			
交易性金融负债			
衍生金融负债			
应付票据	七、35	138,472,555.68	61,507,744.84
应付账款	七、36	157,705,013.58	196,282,588.64
预收款项			
合同负债	七、38	7,044,803.21	3,720,685.81
卖出回购金融资产款			
吸收存款及同业存放			
代理买卖证券款			
代理承销证券款			
应付职工薪酬	七、39	20,047,216.54	15,003,216.42
应交税费	七、40	11,685,807.28	14,546,252.35
其他应付款	七、41	28,817,920.06	22,038,510.77
其中：应付利息			
应付股利		6,231,613.08	
应付手续费及佣金			
应付分保账款			
持有待售负债			
一年内到期的非流动负债	七、43	276,843,109.16	67,994,250.65
其他流动负债	七、44	945,255.16	879,691.62
流动负债合计		1,119,057,101.36	1,129,604,744.70
非流动负债：			
保险合同准备金			
长期借款	七、45	204,087,550.46	189,275,100.92

应付债券			
其中：优先股			
永续债			
租赁负债	七、47	2,288,575.05	487,478.04
长期应付款			
长期应付职工薪酬			
预计负债	七、50	1,685,096.16	1,823,721.64
递延收益	七、51	36,242,163.76	17,753,209.38
递延所得税负债	七、29		106,983.65
其他非流动负债	七、52		4,785,744.27
非流动负债合计		244,303,385.43	214,232,237.90
负债合计		1,363,360,486.79	1,343,836,982.60
所有者权益（或股东权益）：			
实收资本（或股本）	七、53	418,967,572.00	418,967,572.00
其他权益工具			
其中：优先股			
永续债			
资本公积	七、55	994,264,747.42	994,264,747.42
减：库存股	七、56	25,006,494.89	23,226,380.73
其他综合收益	七、57	-924,120.00	-219,405.30
专项储备	七、58	7,292,515.18	7,571,869.56
盈余公积	七、59	88,374,836.56	83,240,572.78
一般风险准备			
未分配利润	七、60	508,017,496.82	573,848,080.60
归属于母公司所有者权益（或股东权益）合计		1,990,986,553.09	2,054,447,056.33
少数股东权益		-	
所有者权益（或股东权益）合计		1,990,986,553.09	2,054,447,056.33
负债和所有者权益（或股东权益）总计		3,354,347,039.88	3,398,284,038.93

公司负责人：林俊义 主管会计工作负责人：李利 会计机构负责人：苗田

母公司资产负债表

2025年12月31日

编制单位：宿迁联盛科技股份有限公司

单位：元 币种：人民币

项目	附注	2025年12月31日	2024年12月31日
流动资产：			
货币资金		71,481,706.59	55,658,082.78
交易性金融资产			20,000,000.00
衍生金融资产			
应收票据		31,000,000.00	145,000,000.00
应收账款	十九、1	129,003,022.24	135,170,534.20
应收款项融资		7,616,926.06	240,573.78
预付款项		33,089,659.54	10,386,367.07
其他应收款	十九、2	546,119,758.48	525,594,026.38

其中：应收利息			
应收股利			
存货		134,516,614.79	110,758,572.14
其中：数据资源			
合同资产			
持有待售资产			
一年内到期的非流动资产		5,834,066.05	
其他流动资产		3,568.49	9,102.73
流动资产合计		958,665,322.24	1,002,817,259.08
非流动资产：			
债权投资			
其他债权投资			
长期应收款			
长期股权投资	十九、3	1,531,039,408.00	1,629,400,263.57
其他权益工具投资			
其他非流动金融资产		15,467,905.46	7,500,000.00
投资性房地产			
固定资产		378,392,475.21	383,313,766.69
在建工程		27,518,360.28	4,665,496.88
生产性生物资产			
油气资产			
使用权资产			
无形资产		33,480,559.83	20,709,903.76
其中：数据资源			
开发支出			
其中：数据资源			
商誉			
长期待摊费用		2,750,102.73	1,428,651.57
递延所得税资产		3,771,917.39	619,826.25
其他非流动资产		788,645.62	49,629.12
非流动资产合计		1,993,209,374.52	2,047,687,537.84
资产总计		2,951,874,696.76	3,050,504,796.92
流动负债：			
短期借款		275,312,200.01	550,372,693.51
交易性金融负债			
衍生金融负债			
应付票据		105,000,000.00	60,000,000.00
应付账款		62,827,901.11	107,865,348.15
预收款项			
合同负债		13,936.28	32,369.91
应付职工薪酬		7,302,669.02	6,571,548.86
应交税费		3,418,829.26	7,144,805.40
其他应付款		142,535,088.25	185,749,077.75
其中：应付利息			
应付股利			
持有待售负债			
一年内到期的非流动负债		225,600,115.56	40,527,789.72
其他流动负债		1,811.72	4,208.09

流动负债合计		822,012,551.21	958,267,841.39
非流动负债：			
长期借款		179,900,000.00	132,900,000.00
应付债券			
其中：优先股			
永续债			
租赁负债			
长期应付款			
长期应付职工薪酬			
预计负债		26,656.92	15,846.69
递延收益		8,574,700.78	9,686,449.66
递延所得税负债			
其他非流动负债			4,785,744.27
非流动负债合计		188,501,357.70	147,388,040.62
负债合计		1,010,513,908.91	1,105,655,882.01
所有者权益（或股东权益）：			
实收资本（或股本）		418,967,572.00	418,967,572.00
其他权益工具			
其中：优先股			
永续债			
资本公积		990,381,600.08	995,656,550.48
减：库存股		25,006,494.89	23,226,380.73
其他综合收益			
专项储备			
盈余公积		88,374,836.56	83,240,572.78
未分配利润		468,643,274.10	470,210,600.38
所有者权益（或股东权益）合计		1,941,360,787.85	1,944,848,914.91
负债和所有者权益（或股东权益）总计		2,951,874,696.76	3,050,504,796.92

公司负责人：林俊义 主管会计工作负责人：李利 会计机构负责人：苗田

合并利润表

2025年1—12月

单位：元 币种：人民币

项目	附注	2025年度	2024年度
一、营业总收入		1,296,057,625.11	1,504,012,888.58
其中：营业收入	七、61	1,296,057,625.11	1,504,012,888.58
利息收入			
已赚保费			
手续费及佣金收入			
二、营业总成本		1,309,044,798.72	1,486,373,015.44
其中：营业成本	七、61	1,119,571,930.21	1,297,887,032.04
利息支出			
手续费及佣金支出			
退保金			
赔付支出净额			

提取保险责任准备金净额			
保单红利支出			
分保费用			
税金及附加	七、62	14,423,947.16	14,884,705.72
销售费用	七、63	41,215,426.89	39,696,568.27
管理费用	七、64	85,842,256.74	82,098,188.00
研发费用	七、65	32,086,390.38	34,636,236.55
财务费用	七、66	15,904,847.34	17,170,284.86
其中：利息费用		25,368,112.11	28,184,759.33
利息收入		5,349,841.98	5,792,565.57
加：其他收益	七、67	12,031,683.04	15,754,710.54
投资收益（损失以“－”号填列）	七、68	-553,080.54	-737,869.05
其中：对联营企业和合营企业的投资收益		-553,329.04	-439,454.57
以摊余成本计量的金融资产终止确认收益			
汇兑收益（损失以“－”号填列）			
净敞口套期收益（损失以“－”号填列）			
公允价值变动收益（损失以“－”号填列）	七、70	14,515,665.48	6,365,357.11
信用减值损失（损失以“－”号填列）	七、71	-2,802,600.17	-6,474,470.01
资产减值损失（损失以“－”号填列）	七、72	-35,013,046.03	-4,684,542.98
资产处置收益（损失以“－”号填列）	七、73	1,738.88	282,247.74
三、营业利润（亏损以“－”号填列）		-24,806,812.95	28,145,306.49
加：营业外收入	七、74	4,842,849.86	1,035,416.58
减：营业外支出	七、75	2,852,162.88	3,783,454.57
四、利润总额（亏损总额以“－”号填列）		-22,816,125.97	25,397,268.50
减：所得税费用	七、76	-9,895,506.25	-14,014,329.64
五、净利润（净亏损以“－”号填列）		-12,920,619.72	39,411,598.14
（一）按经营持续性分类			
1.持续经营净利润（净亏损以“－”号填列）		-12,920,619.72	39,411,598.14
2.终止经营净利润（净亏损以“－”号填列）			
（二）按所有权归属分类			
1.归属于母公司股东的净利润（净亏损以“－”号填列）		-12,920,619.72	39,358,903.32
2.少数股东损益（净亏损以“－”号填列）			52,694.82
六、其他综合收益的税后净额	七、77	-704,466.20	39,233.95
（一）归属母公司所有者的其他综合收益的税后净额		-704,466.20	39,233.95

1. 不能重分类进损益的其他综合收益			
(1) 重新计量设定受益计划变动额			
(2) 权益法下不能转损益的其他综合收益			
(3) 其他权益工具投资公允价值变动			
(4) 企业自身信用风险公允价值变动			
2. 将重分类进损益的其他综合收益		-704,466.20	39,233.95
(1) 权益法下可转损益的其他综合收益			
(2) 其他债权投资公允价值变动			
(3) 金融资产重分类计入其他综合收益的金额			
(4) 其他债权投资信用减值准备			
(5) 现金流量套期储备			
(6) 外币财务报表折算差额		-704,466.20	39,233.95
(7) 其他			
(二) 归属于少数股东的其他综合收益的税后净额			
七、综合收益总额		-13,625,085.92	39,450,832.09
(一) 归属于母公司所有者的综合收益总额		-13,625,085.92	39,398,137.27
(二) 归属于少数股东的综合收益总额			52,694.82
八、每股收益：			
(一) 基本每股收益(元/股)		-0.0311	0.0943
(二) 稀释每股收益(元/股)		-0.0311	0.0943

本期发生同一控制下企业合并的，被合并方在合并前实现的净利润为：0 元，上期被合并方实现的净利润为：0 元。

公司负责人：林俊义 主管会计工作负责人：李利 会计机构负责人：苗田

母公司利润表

2025年1—12月

单位：元 币种：人民币

项目	附注	2025年度	2024年度
一、营业收入	十九、4	933,245,449.69	1,010,328,316.91
减：营业成本	十九、4	869,781,809.84	890,610,517.05
税金及附加		4,056,406.07	5,726,890.24
销售费用		3,332,084.64	2,116,341.44
管理费用		40,565,438.17	38,398,476.42
研发费用		17,989,016.67	19,241,884.54
财务费用		17,854,668.18	20,641,127.22
其中：利息费用		18,147,764.76	21,033,114.86
利息收入		402,847.68	576,245.09

加：其他收益		7,837,931.95	8,995,543.57
投资收益（损失以“－”号填列）	十九、5	46,639,144.43	79,475,476.06
其中：对联营企业和合营企业的投资收益		-719,299.95	-524,523.94
以摊余成本计量的金融资产终止确认收益			
净敞口套期收益（损失以“-”号填列）			
公允价值变动收益（损失以“－”号填列）		13,657,092.53	5,585,062.12
信用减值损失（损失以“-”号填列）		316,659.89	1,123,668.10
资产减值损失（损失以“-”号填列）		-4,685,315.47	-799,571.12
资产处置收益（损失以“－”号填列）			-3,651.94
二、营业利润（亏损以“－”号填列）		43,431,539.45	127,969,606.79
加：营业外收入		3,904,147.77	436,157.97
减：营业外支出		1,571,941.34	1,597,195.07
三、利润总额（亏损总额以“－”号填列）		45,763,745.88	126,808,569.69
减：所得税费用		-5,578,891.90	1,148,130.65
四、净利润（净亏损以“－”号填列）		51,342,637.78	125,660,439.04
（一）持续经营净利润（净亏损以“－”号填列）		51,342,637.78	125,660,439.04
（二）终止经营净利润（净亏损以“－”号填列）			
五、其他综合收益的税后净额			
（一）不能重分类进损益的其他综合收益			
1.重新计量设定受益计划变动额			
2.权益法下不能转损益的其他综合收益			
3.其他权益工具投资公允价值变动			
4.企业自身信用风险公允价值变动			
（二）将重分类进损益的其他综合收益			
1.权益法下可转损益的其他综合收益			
2.其他债权投资公允价值变动			
3.金融资产重分类计入其他综合收益的金额			
4.其他债权投资信用减值准备			
5.现金流量套期储备			
6.外币财务报表折算差额			

7.其他			
六、综合收益总额		51,342,637.78	125,660,439.04
七、每股收益：			
（一）基本每股收益(元/股)		/	/
（二）稀释每股收益(元/股)		/	/

公司负责人：林俊义 主管会计工作负责人：李利 会计机构负责人：苗田

合并现金流量表

2025年1—12月

单位：元 币种：人民币

项目	附注	2025年度	2024年度
一、经营活动产生的现金流量：			
销售商品、提供劳务收到的现金		1,139,870,102.90	1,238,231,330.17
客户存款和同业存放款项净增加额			
向中央银行借款净增加额			
向其他金融机构拆入资金净增加额			
收到原保险合同保费取得的现金			
收到再保业务现金净额			
保户储金及投资款净增加额			
收取利息、手续费及佣金的现金			
拆入资金净增加额			
回购业务资金净增加额			
代理买卖证券收到的现金净额			
收到的税费返还		77,869,070.20	116,948,466.24
收到其他与经营活动有关的现金	七、78（1）	38,254,972.86	23,000,708.69
经营活动现金流入小计		1,255,994,145.96	1,378,180,505.10
购买商品、接受劳务支付的现金		853,377,581.02	982,675,312.30
客户贷款及垫款净增加额			
存放中央银行和同业款项净增加额			
支付原保险合同赔付款项的现金			
拆出资金净增加额			
支付利息、手续费及佣金的现金			
支付保单红利的现金			
支付给职工及为职工支付的现金		160,345,934.57	166,006,506.39
支付的各项税费		60,665,198.63	69,857,473.98

支付其他与经营活动有关的现金	七、78（1）	39,373,879.44	42,095,590.50
经营活动现金流出小计		1,113,762,593.66	1,260,634,883.17
经营活动产生的现金流量净额		142,231,552.30	117,545,621.93
二、投资活动产生的现金流量：			
收回投资收到的现金		678,000,000.00	555,000,000.00
取得投资收益收到的现金		1,321,038.74	1,547,440.38
处置固定资产、无形资产和其他长期资产收回的现金净额		1,794,978.02	421,447.11
处置子公司及其他营业单位收到的现金净额			
收到其他与投资活动有关的现金	七、78（2）	8,000,000.00	
投资活动现金流入小计		689,116,016.76	556,968,887.49
购建固定资产、无形资产和其他长期资产支付的现金		76,591,562.80	211,495,624.36
投资支付的现金		673,000,000.00	601,000,000.00
质押贷款净增加额			
取得子公司及其他营业单位支付的现金净额			
支付其他与投资活动有关的现金			
投资活动现金流出小计		749,591,562.80	812,495,624.36
投资活动产生的现金流量净额		-60,475,546.04	-255,526,736.87
三、筹资活动产生的现金流量：			
吸收投资收到的现金			
其中：子公司吸收少数股东投资收到的现金			
取得借款收到的现金		1,038,189,800.00	1,251,010,201.99
收到其他与筹资活动有关的现金	七、78（3）	3,333,300.00	
筹资活动现金流入小计		1,041,523,100.00	1,251,010,201.99
偿还债务支付的现金		1,076,537,350.46	1,028,943,790.86
分配股利、利润或偿付利息支付的现金		68,006,765.38	85,439,493.53
其中：子公司支付给少数股东的股利、利润			
支付其他与筹资活动有关的现金	七、78（3）	3,011,791.81	26,481,775.35
筹资活动现金流出小计		1,147,555,907.65	1,140,865,059.74
筹资活动产生的现金流量净额		-106,032,807.65	110,145,142.25

四、汇率变动对现金及现金等价物的影响		-1,682,764.41	441,830.01
五、现金及现金等价物净增加额		-25,959,565.80	-27,394,142.68
加：期初现金及现金等价物余额	七、78（4）	186,649,202.19	214,043,344.87
六、期末现金及现金等价物余额	七、78（4）	160,689,636.39	186,649,202.19

公司负责人：林俊义 主管会计工作负责人：李利 会计机构负责人：苗田

母公司现金流量表

2025年1—12月

单位：元 币种：人民币

项目	附注	2025年度	2024年度
一、经营活动产生的现金流量：			
销售商品、提供劳务收到的现金		974,319,038.74	933,911,407.66
收到的税费返还			2,152,039.25
收到其他与经营活动有关的现金		127,458,657.93	411,132,367.79
经营活动现金流入小计		1,101,777,696.67	1,347,195,814.70
购买商品、接受劳务支付的现金		772,273,315.59	641,874,370.14
支付给职工及为职工支付的现金		75,243,325.22	81,778,907.36
支付的各项税费		23,193,385.69	39,454,542.43
支付其他与经营活动有关的现金		211,281,013.23	392,304,803.39
经营活动现金流出小计		1,081,991,039.73	1,155,412,623.32
经营活动产生的现金流量净额		19,786,656.94	191,783,191.38
二、投资活动产生的现金流量：			
收回投资收到的现金		193,000,000.00	150,000,000.00
取得投资收益收到的现金		50,350,672.68	80,349,796.34
处置固定资产、无形资产和其他长期资产收回的现金净额		2,757,708.07	1,038,998.89
处置子公司及其他营业单位收到的现金净额			
收到其他与投资活动有关的现金		7,648.99	
投资活动现金流入小计		246,116,029.74	231,388,795.23
购建固定资产、无形资产和其他长期资产支付的现金		5,850,841.03	15,833,277.86
投资支付的现金		183,000,000.00	435,796,174.24
取得子公司及其他营业单位支付的现金净额			
支付其他与投资活动有关的现金			
投资活动现金流出小计		188,850,841.03	451,629,452.10
投资活动产生的现金流		57,265,188.71	-220,240,656.87

量净额			
三、筹资活动产生的现金流量：			
吸收投资收到的现金			
取得借款收到的现金		740,309,800.00	846,700,000.00
收到其他与筹资活动有关的现金		3,333,300.00	
筹资活动现金流入小计		743,643,100.00	846,700,000.00
偿还债务支付的现金		775,309,800.00	724,810,000.00
分配股利、利润或偿付利息支付的现金		58,882,491.02	76,309,952.54
支付其他与筹资活动有关的现金		1,780,114.16	23,226,380.73
筹资活动现金流出小计		835,972,405.18	824,346,333.27
筹资活动产生的现金流量净额		-92,329,305.18	22,353,666.73
四、汇率变动对现金及现金等价物的影响			
五、现金及现金等价物净增加额			
加：期初现金及现金等价物余额		51,639,688.34	57,743,487.10
六、期末现金及现金等价物余额			
		36,362,228.81	51,639,688.34

公司负责人：林俊义 主管会计工作负责人：李利 会计机构负责人：苗田

合并所有者权益变动表

2025年1—12月

单位：元 币种：人民币

项目	2025年度													少数股东权益	所有者权益合计
	归属于母公司所有者权益											小计			
	实收资本(或股本)	其他权益工具			资本公积	减：库存股	其他综合收益	专项储备	盈余公积	一般风险准备	未分配利润		其他		
	优先股	永续债	其他												
一、上年年末余额	418,967,572.00				994,264,747.42	23,226,380.73	-219,405.30	7,571,869.56	83,240,572.78		573,848,080.60		2,054,447,056.33		2,054,447,056.33
加：会计政策变更															
前期差错更正															
其他															
二、本年期初余额	418,967,572.00				994,264,747.42	23,226,380.73	-219,405.30	7,571,869.56	83,240,572.78		573,848,080.60		2,054,447,056.33		2,054,447,056.33
三、本期增减变动金额（减少以“－”号填列）						1,780,14.16	-704,714.70	-279,354.38	5,134,263.78		-65,830,583.78		-63,460,503.24		-63,460,503.24
（一）综合收益总额							-704,466.20				-12,920,619.72		-13,625,085.92		-13,625,085.92
（二）所有者投入和减少资本						1,780,14.16	-248.50						-1,780,362.66		-1,780,362.66
1. 所有者投入的普通股															
2. 其他权益工具持有者投入资本															
3. 股份支付计入所有者权益的金额															
4. 其他						1,780,14.16	-248.50						-1,780,362.66		-1,780,362.66

宿迁联盛科技股份有限公司2025年年度报告

					14.16	0					62.66		6
(三) 利润分配								5,134,263.78		-52,909,964.06		-47,775,700.28	-47,775,700.28
1. 提取盈余公积								5,134,263.78		-5,134,263.78			
2. 提取一般风险准备													
3. 对所有者（或股东）的分配										-47,775,700.28		-47,775,700.28	-47,775,700.28
4. 其他													
(四) 所有者权益内部结转													
1. 资本公积转增资本（或股本）													
2. 盈余公积转增资本（或股本）													
3. 盈余公积弥补亏损													
4. 设定受益计划变动额结转留存收益													
5. 其他综合收益结转留存收益													
6. 其他													
(五) 专项储备								-279,354.38				-279,354.38	-279,354.38
1. 本期提取								14,709,055.09				14,709,055.09	14,709,055.09
2. 本期使用								14,988,409.47				14,988,409.47	14,988,409.47
(六) 其他													
四、本期期末余额	418,967,572.0				994,264,747.4	25,006,494.89	-924,120.00	7,292,515.18	88,374,836.56	508,017,496.8	1,990,986,553.09	1,990,986,553.09	1,990,986,553.09

宿迁联盛科技股份有限公司2025年年度报告

	0			2					2				
--	---	--	--	---	--	--	--	--	---	--	--	--	--

项目	2024 年度														
	归属于母公司所有者权益												少数股东权益	所有者权益合计	
	实收资本 (或股本)	其他权益工具			资本公积	减：库存股	其他综合收益	专项储备	盈余公积	一般风险准备	未分配利润	其他			小计
	优先股	永续债	其他												
一、上年年末余额	418,967,572.00				995,656,550.48		-258,639.25	5,182,360.71	70,674,528.88		601,521,974.41		2,091,744,347.23	3,934,749.85	2,095,679,097.08
加：会计政策变更															
前期差错更正															
其他															
二、本年期初余额	418,967,572.00				995,656,550.48		-258,639.25	5,182,360.71	70,674,528.88		601,521,974.41		2,091,744,347.23	3,934,749.85	2,095,679,097.08
三、本期增减变动金额（减少以“－”号填列）					-1,391,803.06	23,226,380.73	39,233.95	2,389,508.85	12,566,043.90		-27,673,893.81		-37,297,290.90	-3,934,749.85	-41,232,040.75
（一）综合收益总额							39,233.95				39,358,903.32		39,398,137.27	52,694.82	39,450,832.09
（二）所有者投入和减少资本					-1,391,803.06	23,226,380.73							-24,618,183.79	-3,987,444.67	-28,605,628.46
1.所有者投入的普通股															
2.其他权益工具持有者投入资本															
3.股份支付计入所有者权益的金额															
4.其他					-1,391,803.06	23,226,380.73							-24,618,183.79	-3,987,444.67	-28,605,628.46
（三）利润分配									12,566,043.90		-67,032,797.13		-54,466,753.23		-54,466,753.23
1.提取盈余公积									12,566,043.90		-12,566,043.90				

2. 提取一般风险准备														
3. 对所有者(或股东)的分配												-54,466,753.23	-54,466,753.23	-54,466,753.23
4. 其他														
(四) 所有者权益内部结转														
1. 资本公积转增资本(或股本)														
2. 盈余公积转增资本(或股本)														
3. 盈余公积弥补亏损														
4. 设定受益计划变动额结转留存收益														
5. 其他综合收益结转留存收益														
6. 其他														
(五) 专项储备								2,389,508.85					2,389,508.85	2,389,508.85
1. 本期提取								15,163,453.34					15,163,453.34	15,163,453.34
2. 本期使用								12,773,944.49					12,773,944.49	12,773,944.49
(六) 其他														
四、本期期末余额	418,967,572.00				994,264,747.42	23,226,380.73	-219,405.30	7,571,869.56	83,240,572.78			573,848,080.60	2,054,447,056.33	2,054,447,056.33

公司负责人：林俊义 主管会计工作负责人：李利 会计机构负责人：苗田

母公司所有者权益变动表
2025年1—12月

单位：元 币种：人民币

项目	2025年度										
	实收资本(或股本)	其他权益工具			资本公积	减：库存股	其他综合收益	专项储备	盈余公积	未分配利润	所有者权益合计
		优先股	永续债	其他							

宿迁联盛科技股份有限公司2025年年度报告

一、上年年末余额	418,967,572.00				995,656,550.48	23,226,380.73			83,240,572.78	470,210,600.38	1,944,848,914.91
加：会计政策变更											
前期差错更正											
其他											
二、本年期初余额	418,967,572.00				995,656,550.48	23,226,380.73			83,240,572.78	470,210,600.38	1,944,848,914.91
三、本期增减变动金额（减少以“－”号填列）					-5,274,950.40	1,780,114.16			5,134,263.78	-1,567,326.28	-3,488,127.06
（一）综合收益总额										51,342,637.78	51,342,637.78
（二）所有者投入和减少资本					-5,274,950.40	1,780,114.16					-7,055,064.56
1. 所有者投入的普通股											
2. 其他权益工具持有者投入资本											
3. 股份支付计入所有者权益的金额											
4. 其他					-5,274,950.40	1,780,114.16					-7,055,064.56
（三）利润分配									5,134,263.78	-52,909,964.06	-47,775,700.28
1. 提取盈余公积									5,134,263.78	-5,134,263.78	
2. 对所有者（或股东）的分配										-47,775,700.28	-47,775,700.28
3. 其他											
（四）所有者权益内部结转											
1. 资本公积转增资本（或股本）											
2. 盈余公积转增资本（或股本）											
3. 盈余公积弥补亏损											
4. 设定受益计划变动额结转留存收益											
5. 其他综合收益结转留存收											

宿迁联盛科技股份有限公司2025年年度报告

益											
6. 其他											
(五) 专项储备											
1. 本期提取								7,489,571.66			7,489,571.66
2. 本期使用								7,489,571.66			7,489,571.66
(六) 其他											
四、本期期末余额	418,967,572.00				990,381,600.08	25,006,494.89			88,374,836.56	468,643,274.10	1,941,360,787.85

项目	2024 年度										
	实收资本 (或股本)	其他权益工具			资本公积	减：库存股	其他综合 收益	专项储备	盈余公积	未分配利 润	所有者权 益合计
		优先股	永续债	其他							
一、上年年末余额	418,967,572.00				995,656,550.48				70,674,528.88	411,582,958.47	1,896,881,609.83
加：会计政策变更											
前期差错更正											
其他											
二、本年期初余额	418,967,572.00				995,656,550.48				70,674,528.88	411,582,958.47	1,896,881,609.83
三、本期增减变动金额（减少以“－”号填列）						23,226,380.73			12,566,043.90	58,627,641.91	47,967,305.08
(一) 综合收益总额										125,660,439.04	125,660,439.04
(二) 所有者投入和减少资本						23,226,380.73					-23,226,380.73
1. 所有者投入的普通股											
2. 其他权益工具持有者投入资本											
3. 股份支付计入所有者权益的金额											
4. 其他						23,226,380.73					-23,226,380.73
(三) 利润分配									12,566,043.90	-67,032,791.91	-54,466,750.01

宿迁联盛科技股份有限公司2025年年度报告

									3.90	7.13	3.23
1. 提取盈余公积									12,566,043.90	-12,566,043.90	
2. 对所有者（或股东）的分配										-54,466,753.23	-54,466,753.23
3. 其他											
（四）所有者权益内部结转											
1. 资本公积转增资本（或股本）											
2. 盈余公积转增资本（或股本）											
3. 盈余公积弥补亏损											
4. 设定受益计划变动额结转留存收益											
5. 其他综合收益结转留存收益											
6. 其他											
（五）专项储备											
1. 本期提取									8,199,942.98		8,199,942.98
2. 本期使用									8,199,942.98		8,199,942.98
（六）其他											
四、本期期末余额	418,967,572.00				995,656,550.48	23,226,380.73			83,240,572.78	470,210,600.38	1,944,848,914.91

公司负责人：林俊义 主管会计工作负责人：李利 会计机构负责人：苗田

三、公司基本情况

1、公司概况

√适用 □不适用

宿迁联盛科技股份有限公司前身宿迁万康新材料有限公司（“万康新材”）是一家在中华人民共和国江苏省宿迁市注册的有限责任公司，于2011年3月29日成立。2017年7月7日，公司更名为宿迁联盛科技有限公司（“联盛有限”）。2018年12月20日，公司整体变更为股份有限公司。2023年3月，公司于上交所主板上市。本公司统一社会信用代码为91321311571420690C。本公司的注册地址及总部地址为江苏宿迁生态化工科技产业园扬子路88号。

本公司经批准的经营范围为聚合物添加剂、药品、精细化工产品（不含危险化学品）及其中间体（不含危险化学品）的研发、生产、销售及相关技术咨询服务；甲醇、石油醚的研发、生产及相关技术咨询服务；高分子材料、橡塑材料及制品的研发、生产及销售，自营和代理各类商品及技术的进出口业务（国家限定企业经营或禁止进出口的商品和技术除外）。（依法须经批准的项目，经相关部门批准后方可开展经营活动）许可项目：危险化学品生产（依法须经批准的项目，经相关部门批准后方可开展经营活动，具体经营项目以审批结果为准）。

本公司及其子公司（“本集团”）的主要业务为高分子材料抗老化助剂及其中间体的研发、生产与销售，主要产品包括受阻胺光稳定剂、复配制剂、中间体、阻聚剂等。

本公司的母公司与最终母公司为宿迁联拓控股（集团）有限公司，实际控制人为项瞻波、王小红夫妇。

本财务报表已经公司董事会于2026年4月27日批准报出。

四、财务报表的编制基础

1、编制基础

本财务报表按照财政部颁布的《企业会计准则——基本准则》和各项具体会计准则、企业会计准则应用指南、企业会计准则解释及其他相关规定（以下合称“企业会计准则”），以及中国证券监督管理委员会《公开发行证券的公司信息披露编报规则第15号——财务报告的一般规定》的相关规定编制。

2、持续经营

√适用 □不适用

本财务报表以持续经营为基础编制。

五、重要会计政策及会计估计

具体会计政策和会计估计提示：

√适用 □不适用

以下披露内容已涵盖了本公司根据实际生产经营特点制定的具体会计政策和会计估计。详见本节“五、11 金融工具”、“五、34 收入”。

1、遵循企业会计准则的声明

本财务报表符合财政部颁布的企业会计准则的要求，真实、完整地反映了本公司 2025 年 12 月 31 日的合并及母公司财务状况以及 2025 年度的合并及母公司经营成果和现金流量。

2、会计期间

本公司会计年度自公历 1 月 1 日起至 12 月 31 日止。

3、营业周期

√适用 □不适用

本公司营业周期为 12 个月。

4、记账本位币

本公司采用人民币为记账本位币。本公司下属子公司根据其经营所处的主要经济环境确定其记账本位币。本财务报表以人民币列示。

5、重要性标准确定方法和选择依据

√适用 □不适用

项目	重要性标准
重要的单项计提坏账准备的应收款项	单项计提金额占各类应收款项坏账准备总额的 10%以上且金额大于 500 万元
重要的坏账准备转回或核销	单项转回或核销金额占各类应收款项坏账准备总额的 10%以上且金额大于 500 万元
账龄超过 1 年的重要预付账款、应付账款、其他应付款	单项账龄超过 1 年的预付账款/应付账款/其他应付款占预付账款/应付账款/其他应付款总额的 10%以上且金额大于 500 万元
账龄超过 1 年的重要合同负债	单项账龄超过 1 年的合同负债占合同负债总额的 10%以上且金额大于 500 万元
重要的在建工程	单项在建工程期末余额大于 1,000 万元或本期变动金额大于 1,000 万元，本期变动金额包括本期新增在建工程金额和本期减少在建工程金额
重要的非全资子公司	非全资子公司的收入、净利润或净资产对合并财务报表相应项目的影响在 10%以上
重要投资活动的现金流量	单项投资活动占收到或支付投资活动相关的现金流入或流出总额的 10%以上且金额大于 1,000 万元
重要的合营企业或联营企业	对单个被投资单位的长期股权投资账面价值占集团净资产的 5%以上，或长期股权投资权益法下投资损益占集团合并净利润

的 5%以上

6、同一控制下和非同一控制下企业合并的会计处理方法

√适用 □不适用

同一控制下企业合并：合并方在企业合并中取得的资产和负债（包括最终控制方收购被合并方而形成的商誉），按照合并日被合并方资产、负债在最终控制方合并财务报表中的账面价值为基础计量。在合并中取得的净资产账面价值与支付的合并对价账面价值（或发行股份面值总额）的差额，调整资本公积中的股本溢价，资本公积中的股本溢价不足冲减的，调整留存收益。

非同一控制下企业合并：合并成本为购买方在购买日为取得被购买方的控制权而付出的资产、发生或承担的负债以及发行的权益性证券的公允价值。合并成本大于合并中取得的被购买方可辨认净资产公允价值份额的差额，确认为商誉；合并成本小于合并中取得的被购买方可辨认净资产公允价值份额的差额，计入当期损益。在合并中取得的被购买方符合确认条件的各项可辨认资产、负债及或有负债在购买日按公允价值计量。

为企业合并发生的直接相关费用于发生时计入当期损益；为企业合并而发行权益性证券或债务性证券的交易费用，计入权益性证券或债务性证券的初始确认金额。

7、控制的判断标准和合并财务报表的编制方法

√适用 □不适用

1、控制的判断标准

合并财务报表的合并范围以控制为基础确定，合并范围包括本公司及全部子公司。控制，是指公司拥有对被投资方的权力，通过参与被投资方的相关活动而享有可变回报，并且有能力运用对被投资方的权力影响其回报金额。

2、合并程序

本公司将整个企业集团视为一个会计主体，按照统一的会计政策编制合并财务报表，反映本企业集团整体财务状况、经营成果和现金流量。本公司与子公司、子公司相互之间发生的内部交易的影响予以抵销。内部交易表明相关资产发生减值损失的，全额确认该部分损失。如子公司采用的会计政策、会计期间与本公司不一致的，在编制合并财务报表时，按本公司的会计政策、会计期间进行必要的调整。

子公司所有者权益、当期净损益和当期综合收益中属于少数股东的份额分别在合并资产负债表中所有者权益项目下、合并利润表中净利润项目下和综合收益总额项目下单独列示。子公司少数股东分担的当期亏损超过了少数股东在该子公司期初所有者权益中所享有份额而形成的余额，冲减少数股东权益。

（1）增加子公司或业务

在报告期内，因同一控制下企业合并增加子公司或业务的，将子公司或业务合并当期期初至报告期末的经营成果和现金流量纳入合并财务报表，同时对合并财务报表的期初数和比较报表的相关项目进行调整，视同合并后的报告主体自最终控制方开始控制时点起一直存在。

因追加投资等原因能够对同一控制下的被投资方实施控制的，在取得被合并方控制权之前持有的股权投资，在取得原股权之日与合并方和被合并方同处于同一控制之日孰晚日起至合并日之间已确认有关损益、其他综合收益以及其他净资产变动，分别冲减比较报表期间的期初留存收益或当期损益。

在报告期内，因非同一控制下企业合并增加子公司或业务的，以购买日确定的各项可辨认资产、负债及或有负债的公允价值为基础自购买日起纳入合并财务报表。

因追加投资等原因能够对非同一控制下的被投资方实施控制的，对于购买日之前持有的被购买方的股权，按照该股权在购买日的公允价值进行重新计量，公允价值与其账面价值的差额计入当期投资收益。购买日之前持有的被购买方的股权涉及的以后可重分类进损益的其他综合收益、权益法核算下的其他所有者权益变动转为购买日所属当期投资收益。

（2）处置子公司

①一般处理方法

因处置部分股权投资或其他原因丧失了对被投资方控制权时，对于处置后的剩余股权投资，按照其在丧失控制权日的公允价值进行重新计量。处置股权取得的对价与剩余股权公允价值之和，减去按原持股比例计算应享有原有子公司自购买日或合并日开始持续计算的净资产的份额与商誉之和的差额，计入丧失控制权当期的投资收益。与原有子公司股权投资相关的以后可重分类进损益的其他综合收益、权益法核算下的其他所有者权益变动，在丧失控制权时转为当期投资收益。

②分步处置子公司

通过多次交易分步处置对子公司股权投资直至丧失控制权的，处置对子公司股权投资的各项交易的条款、条件以及经济影响符合以下一种或多种情况，通常表明该多次交易事项为一揽子交易：

- i. 这些交易是同时或者在考虑了彼此影响的情况下订立的；
- ii. 这些交易整体才能达成一项完整的商业结果；
- iii. 一项交易的发生取决于其他至少一项交易的发生；
- iv. 一项交易单独看是不经济的，但是和其他交易一并考虑时是经济的。

各项交易属于一揽子交易的，将各项交易作为一项处置子公司并丧失控制权的交易进行会计处理；在丧失控制权之前每一次处置价款与处置投资对应的享有该子公司净资产份额的差额，在合并财务报表中确认为其他综合收益，在丧失控制权时一并转入丧失控制权当期的损益。

各项交易不属于一揽子交易的，在丧失控制权之前，按不丧失控制权的情况下部分处置对子公司的股权投资进行会计处理；在丧失控制权时，按处置子公司一般处理方法进行会计处理。

（3）购买子公司少数股权

因购买少数股权新取得的长期股权投资与按照新增持股比例计算应享有子公司自购买日或合并日开始持续计算的净资产份额之间的差额，调整合并资产负债表中的资本公积中的股本溢价，资本公积中的股本溢价不足冲减的，调整留存收益。

(4) 不丧失控制权的情况下部分处置对子公司的股权投资

处置价款与处置长期股权投资相对应享有子公司自购买日或合并日开始持续计算的净资产份额之间的差额，调整合并资产负债表中的资本公积中的股本溢价，资本公积中的股本溢价不足冲减的，调整留存收益。

8、合营安排分类及共同经营会计处理方法

√适用 不适用

合营安排分为共同经营和合营企业。

共同经营，是指合营方享有该安排相关资产且承担该安排相关负债的合营安排。

本公司确认与共同经营中利益份额相关的下列项目：

- (1) 确认本公司单独所持有的资产，以及按本公司份额确认共同持有的资产；
- (2) 确认本公司单独所承担的负债，以及按本公司份额确认共同承担的负债；
- (3) 确认出售本公司享有的共同经营产出份额所产生的收入；
- (4) 按本公司份额确认共同经营因出售产出所产生的收入；
- (5) 确认单独所发生的费用，以及按本公司份额确认共同经营发生的费用。

9、现金及现金等价物的确定标准

现金，是指本公司的库存现金以及可以随时用于支付的存款。现金等价物，是指本公司持有的期限短、流动性强、易于转换为已知金额的现金、价值变动风险很小的投资。

10、外币业务和外币报表折算

√适用 不适用

1、外币业务

外币业务采用交易发生月的月初汇率作为折算汇率将外币金额折合成人民币记账。

资产负债表日外币货币性项目余额按资产负债表日即期汇率折算，由此产生的汇兑差额，除属于与购建符合资本化条件的资产相关的外币专门借款产生的汇兑差额按照借款费用资本化的原则处理外，均计入当期损益。

2、外币财务报表的折算

资产负债表中的资产和负债项目，采用资产负债表日的即期汇率折算；所有者权益项目除“未分配利润”项目外，其他项目采用发生时的即期汇率折算。利润表中的收入和费用项目，采用当期的平均汇率折算。

处置境外经营时，将与该境外经营相关的外币财务报表折算差额，自所有者权益项目转入处置当期损益。

11、金融工具

√适用 不适用

本公司在成为金融工具合同的一方时，确认一项金融资产、金融负债或权益工具。

1、金融工具的分类

根据本公司管理金融资产的业务模式和金融资产的合同现金流量特征，金融资产于初始确认时分类为：以摊余成本计量的金融资产、以公允价值计量且其变动计入其他综合收益的金融资产和以公允价值计量且其变动计入当期损益的金融资产。

本公司将同时符合下列条件且未被指定为以公允价值计量且其变动计入当期损益的金融资产，分类为以摊余成本计量的金融资产：

- 业务模式是以收取合同现金流量为目标；
- 合同现金流量仅为对本金和以未偿付本金金额为基础的利息的支付。

本公司将同时符合下列条件且未被指定为以公允价值计量且其变动计入当期损益的金融资产，分类为以公允价值计量且其变动计入其他综合收益的金融资产（债务工具）：

- 业务模式既以收取合同现金流量又以出售该金融资产为目标；
- 合同现金流量仅为对本金和以未偿付本金金额为基础的利息的支付。

对于非交易性权益工具投资，本公司可以在初始确认时将其不可撤销地指定为以公允价值计量且其变动计入其他综合收益的金融资产（权益工具）。该指定在单项投资的基础上作出，且相关投资从发行者的角度符合权益工具的定义。

除上述以摊余成本计量和以公允价值计量且其变动计入其他综合收益的金融资产外，本公司将其余所有的金融资产分类为以公允价值计量且其变动计入当期损益的金融资产。在初始确认时，如果能够消除或显著减少会计错配，本公司可以将本应分类为以摊余成本计量或以公允价值计量且其变动计入其他综合收益的金融资产不可撤销地指定为以公允价值计量且其变动计入当期损益的金融资产。

金融负债于初始确认时分类为：以公允价值计量且其变动计入当期损益的金融负债和以摊余成本计量的金融负债。

符合以下条件之一的金融负债可在初始计量时指定为以公允价值计量且其变动计入当期损益的金融负债：

- 1) 该项指定能够消除或显著减少会计错配。
- 2) 根据正式书面文件载明的企业风险管理或投资策略，以公允价值为基础对金融负债组合或金融资产和金融负债组合进行管理和业绩评价，并在企业内部以此为基础向关键管理人员报告。
- 3) 该金融负债包含需单独分拆的嵌入衍生工具。

2、金融工具的确认依据和计量方法

(1) 以摊余成本计量的金融资产

以摊余成本计量的金融资产包括应收票据、应收账款、其他应收款、长期应收款、债权投资等，按公允价值进行初始计量，相关交易费用计入初始确认金额；不包含重大融资成分的应收账款以及本公司决定不考虑不超过一年的融资成分的应收账款，以合同交易价格进行初始计量。

持有期间采用实际利率法计算的利息计入当期损益。

收回或处置时，将取得的价款与该金融资产账面价值之间的差额计入当期损益。

(2) 以公允价值计量且其变动计入其他综合收益的金融资产（债务工具）

以公允价值计量且其变动计入其他综合收益的金融资产（债务工具）包括应收款项融资、其他债权投资等，按公允价值进行初始计量，相关交易费用计入初始确认金额。该金融资产按公允价值进行后续计量，公允价值变动除采用实际利率法计算的利息、减值损失或利得和汇兑损益之外，均计入其他综合收益。

终止确认时，之前计入其他综合收益的累计利得或损失从其他综合收益中转出，计入当期损益。

(3) 以公允价值计量且其变动计入其他综合收益的金融资产（权益工具）

以公允价值计量且其变动计入其他综合收益的金融资产（权益工具）包括其他权益工具投资等，按公允价值进行初始计量，相关交易费用计入初始确认金额。该金融资产按公允价值进行后续计量，公允价值变动计入其他综合收益。取得的股利计入当期损益。

终止确认时，之前计入其他综合收益的累计利得或损失从其他综合收益中转出，计入留存收益。

(4) 以公允价值计量且其变动计入当期损益的金融资产

以公允价值计量且其变动计入当期损益的金融资产包括交易性金融资产、衍生金融资产、其他非流动金融资产等，按公允价值进行初始计量，相关交易费用计入当期损益。该金融资产按公允价值进行后续计量，公允价值变动计入当期损益。

(5) 以公允价值计量且其变动计入当期损益的金融负债

以公允价值计量且其变动计入当期损益的金融负债包括交易性金融负债、衍生金融负债等，按公允价值进行初始计量，相关交易费用计入当期损益。该金融负债按公允价值进行后续计量，公允价值变动计入当期损益。

终止确认时，其账面价值与支付的对价之间的差额计入当期损益。

(6) 以摊余成本计量的金融负债

以摊余成本计量的金融负债包括短期借款、应付票据、应付账款、其他应付款、长期借款、应付债券、长期应付款，按公允价值进行初始计量，相关交易费用计入初始确认金额。

持有期间采用实际利率法计算的利息计入当期损益。

终止确认时，将支付的对价与该金融负债账面价值之间的差额计入当期损益。

3、金融资产终止确认和金融资产转移的确认依据和计量方法

满足下列条件之一时，本公司终止确认金融资产：

- 收取金融资产现金流量的合同权利终止；
- 金融资产已转移，且已将金融资产所有权上几乎所有的风险和报酬转移给转入方；
- 金融资产已转移，虽然本公司既没有转移也没有保留金融资产所有权上几乎所有的风险和报酬，但是未保留对金融资产的控制。

本公司与交易对手方修改或者重新议定合同而且构成实质性修改的，则终止确认原金融资产，同时按照修改后的条款确认一项新金融资产。

发生金融资产转移时，如保留了金融资产所有权上几乎所有的风险和报酬的，则不终止确认该金融资产。

在判断金融资产转移是否满足上述金融资产终止确认条件时，采用实质重于形式的原则。

公司将金融资产转移区分为金融资产整体转移和部分转移。金融资产整体转移满足终止确认条件的，将下列两项金额的差额计入当期损益：

(1) 所转移金融资产的账面价值；

(2) 因转移而收到的对价，与原直接计入所有者权益的公允价值变动累计额（涉及转移的金融资产为以公允价值计量且其变动计入其他综合收益的金融资产（债务工具）的情形）之和。

金融资产部分转移满足终止确认条件的，将所转移金融资产整体的账面价值，在终止确认部分和未终止确认部分之间，按照各自的相对公允价值进行分摊，并将下列两项金额的差额计入当期损益：

(1) 终止确认部分的账面价值；

(2) 终止确认部分的对价，与原直接计入所有者权益的公允价值变动累计额中对应终止确认部分的金额（涉及转移的金融资产为以公允价值计量且其变动计入其他综合收益的金融资产（债务工具）的情形）之和。

金融资产转移不满足终止确认条件的，继续确认该金融资产，所收到的对价确认为一项金融负债。

4、金融负债终止确认

金融负债的现时义务全部或部分已经解除的，则终止确认该金融负债或其一部分；本公司若与债权人签定协议，以承担新金融负债方式替换现存金融负债，且新金融负债与现存金融负债的合同条款实质上不同的，则终止确认现存金融负债，并同时确认新金融负债。

对现存金融负债全部或部分合同条款作出实质性修改的，则终止确认现存金融负债或其一部分，同时将修改条款后的金融负债确认为一项新金融负债。

金融负债全部或部分终止确认时，终止确认的金融负债账面价值与支付对价（包括转出的非现金资产或承担的新金融负债）之间的差额，计入当期损益。

本公司若回购部分金融负债的，在回购日按照继续确认部分与终止确认部分的相对公允价值，将该金融负债整体的账面价值进行分配。分配给终止确认部分的账面价值与支付的对价（包括转出的非现金资产或承担的新金融负债）之间的差额，计入当期损益。

5、金融资产和金融负债的公允价值的确定方法

存在活跃市场的金融工具，以活跃市场中的报价确定其公允价值。不存在活跃市场的金融工具，采用估值技术确定其公允价值。在估值时，本公司采用在当前情况下适用并且有足够可利用数据和其他信息支持的估值技术，选择与市场参与者在相关资产或负债的交易中所考虑的资产或

负债特征相一致的输入值，并优先使用相关可观察输入值。只有在相关可观察输入值无法取得或取得不切实可行的情况下，才使用不可观察输入值。

6、金融工具减值的测试方法及会计处理方法

本公司对以摊余成本计量的金融资产、以公允价值计量且其变动计入其他综合收益的金融资产（债务工具）和财务担保合同等以预期信用损失为基础进行减值会计处理。

本公司考虑有关过去事项、当前状况以及对未来经济状况的预测等合理且有依据的信息，以发生违约的风险为权重，计算合同应收的现金流量与预期能收到的现金流量之间差额的现值的概率加权金额，确认预期信用损失。

对于由《企业会计准则第 14 号——收入》规范的交易形成的应收款项和合同资产，无论是否包含重大融资成分，本公司始终按照相当于整个存续期内预期信用损失的金额计量其损失准备。

对于由《企业会计准则第 21 号——租赁》规范的交易形成的租赁应收款，本公司选择始终按照相当于整个存续期内预期信用损失的金额计量其损失准备。

对于其他金融工具，本公司在每个资产负债表日评估相关金融工具的信用风险自初始确认后的变动情况。

本公司通过比较金融工具在资产负债表日发生违约的风险与在初始确认日发生违约的风险，以确定金融工具预计存续期内发生违约风险的相对变化，以评估金融工具的信用风险自初始确认后是否已显著增加。通常逾期超过 30 日，本公司即认为该金融工具的信用风险已显著增加，除非有确凿证据证明该金融工具的信用风险自初始确认后并未显著增加。

如果金融工具于资产负债表日的信用风险较低，本公司即认为该金融工具的信用风险自初始确认后并未显著增加。

如果该金融工具的信用风险自初始确认后已显著增加，本公司按照相当于该金融工具整个存续期内预期信用损失的金额计量其损失准备；如果该金融工具的信用风险自初始确认后并未显著增加，本公司按照相当于该金融工具未来 12 个月内预期信用损失的金额计量其损失准备。由此形成的损失准备的增加或转回金额，作为减值损失或利得计入当期损益。对于以公允价值计量且其变动计入其他综合收益的金融资产（债务工具），在其他综合收益中确认其损失准备，并将减值损失或利得计入当期损益，且不减少该金融资产在资产负债表中列示的账面价值。

如果有客观证据表明某项应收款项已经发生信用减值，则本公司在单项基础上对该应收款项计提减值准备。

除单项计提坏账准备的上述应收款项外，本公司依据信用风险特征将其余金融工具划分为若干组合，在组合基础上确定预期信用损失。本公司对应收票据、应收账款、应收款项融资、其他应收款计提预期信用损失的组合类别及确定依据如下：

项目	组合类别	确定依据
应收票据、应收款项融资	银行承兑汇票	参考历史信用损失经验，结合

	财务公司承兑汇票	当前状况以及对未来经济状况的预测，通过违约风险敞口和整个存续期预期信用损失率计算预期信用损失。	
	商业承兑汇票		
应收账款	应收合并范围内公司款项		
	应收第三方客户款项		
其他应收款	合并范围内往来款		参考历史信用损失经验，结合当前状况以及对未来经济状况的预测，通过违约风险敞口和未来12个月内或整个存续期信用损失率计算预期信用损失。
	股权转让款		
	保证金及押金		
	员工备用金		
	出口退税款		
	代扣代缴款项		

本集团不再合理预期金融资产合同现金流量能够全部或部分收回的，直接减记该金融资产的账面余额。

12、 应收票据

√适用 □不适用

按照信用风险特征组合计提坏账准备的组合类别及确定依据

√适用 □不适用

参考本节“五、11 金融工具”。

基于账龄确认信用风险特征组合的账龄计算方法

√适用 □不适用

参考本节“五、11 金融工具”。

按照单项计提坏账准备的单项计提判断标准

□适用 √不适用

13、 应收账款

√适用 □不适用

按照信用风险特征组合计提坏账准备的组合类别及确定依据

√适用 □不适用

参考本节“五、11 金融工具”。

基于账龄确认信用风险特征组合的账龄计算方法

√适用 □不适用

参考本节“五、11 金融工具”。

按照单项计提坏账准备的认定单项计提判断标准

√适用 □不适用

参考本节“五、11 金融工具”。

14、 应收款项融资

适用 不适用

按照信用风险特征组合计提坏账准备的组合类别及确定依据

适用 不适用

参考本节“五、11 金融工具”。

基于账龄确认信用风险特征组合的账龄计算方法

适用 不适用

参考本节“五、11 金融工具”。

按照单项计提坏账准备的单项计提判断标准

适用 不适用

15、 其他应收款

适用 不适用

按照信用风险特征组合计提坏账准备的组合类别及确定依据

适用 不适用

参考本节“五、11 金融工具”。

基于账龄确认信用风险特征组合的账龄计算方法

适用 不适用

参考本节“五、11 金融工具”。

按照单项计提坏账准备的单项计提判断标准

适用 不适用

16、 存货

适用 不适用

存货类别、发出计价方法、盘存制度、低值易耗品和包装物的摊销方法

适用 不适用

1、 存货的分类和成本

存货分类为：原材料、周转材料、库存商品、在产品、发出商品、委托加工物资等。

存货按成本进行初始计量，存货成本包括采购成本、加工成本和其他使存货达到目前场所和状态所发生的支出。

2、发出存货的计价方法

存货发出时按月末一次加权平均计价。

3、存货的盘存制度

采用永续盘存制。

4、低值易耗品和包装物的摊销方法

(1) 低值易耗品采用一次转销法；

(2) 包装物采用一次转销法。

存货跌价准备的确认标准和计提方法

适用 不适用

资产负债表日，存货应当按照成本与可变现净值孰低计量。当存货成本高于其可变现净值的，应当计提存货跌价准备。可变现净值，是指在日常活动中，存货的估计售价减去至完工时估计将要发生的成本、估计的销售费用以及相关税费后的金额。

产成品、库存商品和用于出售的材料等直接用于出售的商品存货，在正常生产经营过程中，以该存货的估计售价减去估计的销售费用和相关税费后的金额，确定其可变现净值；需要经过加工的材料存货，在正常生产经营过程中，以所生产的产成品的估计售价减去至完工时估计将要发生的成本、估计的销售费用和相关税费后的金额，确定其可变现净值；为执行销售合同或者劳务合同而持有的存货，其可变现净值以合同价格为基础计算，若持有存货的数量多于销售合同订购数量的，超出部分的存货的可变现净值以一般销售价格为基础计算。

计提存货跌价准备后，如果以前减记存货价值的影响因素已经消失，导致存货的可变现净值高于其账面价值的，在原已计提的存货跌价准备金额内予以转回，转回的金额计入当期损益。

按照组合计提存货跌价准备的组合类别及确定依据、不同类别存货可变现净值的确定依据

适用 不适用

基于库龄确认存货可变现净值的各库龄组合可变现净值的计算方法和确定依据

适用 不适用

17、合同资产

适用 不适用

合同资产的确认方法及标准

适用 不适用

本公司根据履行履约义务与客户付款之间的关系在资产负债表中列示合同资产或合同负债。本公司已向客户转让商品或提供服务而有权收取对价的权利（且该权利取决于时间流逝之外的其他因素）列示为合同资产。同一合同下的合同资产和合同负债以净额列示。本公司拥有的、无条件（仅取决于时间流逝）向客户收取对价的权利作为应收款项单独列示。

按照信用风险特征组合计提坏账准备的组合类别及确定依据

适用 不适用

参考本节“五、11 金融工具”。

基于账龄确认信用风险特征组合的账龄计算方法

适用 不适用

按照单项计提坏账准备的认定单项计提判断标准

适用 不适用

18、持有待售的非流动资产或处置组

适用 不适用

划分为持有待售的非流动资产或处置组的确认标准和会计处理方法

适用 不适用

终止经营的认定标准和列报方法

适用 不适用

19、长期股权投资

适用 不适用

1、共同控制、重大影响的判断标准

共同控制，是指按照相关约定对某项安排所共有的控制，并且该安排的相关活动必须经过分享控制权的参与方一致同意后才能决策。本公司与其他合营方一同对被投资单位实施共同控制且对被投资单位净资产享有权利的，被投资单位为本公司的合营企业。

重大影响，是指对被投资单位的财务和经营决策有参与决策的权力，但并不能够控制或者与其他方一起共同控制这些政策的制定。本公司能够对被投资单位施加重大影响的，被投资单位为本公司联营企业。

2、初始投资成本的确定**(1) 企业合并形成的长期股权投资**

对于同一控制下的企业合并形成的对子公司的长期股权投资，在合并日按照取得被合并方所有者权益在最终控制方合并财务报表中的账面价值的份额作为长期股权投资的初始投资成本。长期股权投资初始投资成本与支付对价账面价值之间的差额，调整资本公积中的股本溢价；资本公积中的股本溢价不足冲减时，调整留存收益。因追加投资等原因能够对同一控制下的被投资单位实施控制的，按上述原则确认的长期股权投资的初始投资成本与达到合并前的长期股权投资账面价值加上合并日进一步取得股份新支付对价的账面价值之和的差额，调整股本溢价，股本溢价不足冲减的，冲减留存收益。

对于非同一控制下的企业合并形成的对子公司的长期股权投资，按照购买日确定的合并成本作为长期股权投资的初始投资成本。因追加投资等原因能够对非同一控制下的被投资单位实施控制的，按照原持有的股权投资账面价值加上新增投资成本之和作为初始投资成本。

(2) 通过企业合并以外的其他方式取得的长期股权投资

以支付现金方式取得的长期股权投资，按照实际支付的购买价款作为初始投资成本。

以发行权益性证券取得的长期股权投资，按照发行权益性证券的公允价值作为初始投资成本。

3、后续计量及损益确认方法**(1) 成本法核算的长期股权投资**

公司对子公司的长期股权投资，采用成本法核算，除非投资符合持有待售的条件。除取得投资时实际支付的价款或对价中包含的已宣告但尚未发放的现金股利或利润外，公司按照享有被投资单位宣告发放的现金股利或利润确认当期投资收益。

(2) 权益法核算的长期股权投资

对联营企业和合营企业的长期股权投资，采用权益法核算。初始投资成本大于投资时应享有被投资单位可辨认净资产公允价值份额的差额，不调整长期股权投资的初始投资成本；初始投资成本小于投资时应享有被投资单位可辨认净资产公允价值份额的差额，计入当期损益，同时调整长期股权投资的成本。

公司按照应享有或应分担的被投资单位实现的净损益和其他综合收益的份额，分别确认投资收益和其他综合收益，同时调整长期股权投资的账面价值；按照被投资单位宣告分派的利润或现金股利计算应享有的部分，相应减少长期股权投资的账面价值；对于被投资单位除净损益、其他综合收益和利润分配以外所有者权益的其他变动（简称“其他所有者权益变动”），调整长期股权投资的账面价值并计入所有者权益。

在确认应享有被投资单位净损益、其他综合收益及其他所有者权益变动的份额时，以取得投资时被投资单位可辨认净资产的公允价值为基础，并按照公司的会计政策及会计期间，对被投资单位的净利润和其他综合收益等进行调整后确认。

公司与联营企业、合营企业之间发生的未实现内部交易损益按照应享有的比例计算归属于公司的部分，予以抵销，在此基础上确认投资收益，但投出或出售的资产构成业务的除外。与被投资单位发生的未实现内部交易损失，属于资产减值损失的，全额确认。

公司对合营企业或联营企业发生的净亏损，除负有承担额外损失义务外，以长期股权投资的账面价值以及其他实质上构成对合营企业或联营企业净投资的长期权益减记至零为限。合营企业或联营企业以后实现净利润的，公司在收益分享额弥补未确认的亏损分担额后，恢复确认收益分享额。

（3）长期股权投资的处置

处置长期股权投资，其账面价值与实际取得价款的差额，计入当期损益。

部分处置权益法核算的长期股权投资，剩余股权仍采用权益法核算的，原权益法核算确认的其他综合收益采用与被投资单位直接处置相关资产或负债相同的基础按相应比例结转，其他所有者权益变动按比例结转入当期损益。

因处置股权投资等原因丧失了对被投资单位的共同控制或重大影响的，原股权投资因采用权益法核算而确认的其他综合收益，在终止采用权益法核算时采用与被投资单位直接处置相关资产或负债相同的基础进行会计处理，其他所有者权益变动在终止采用权益法核算时全部转入当期损益。

因处置部分股权投资等原因丧失了对被投资单位控制权的，在编制个别财务报表时，剩余股权能够对被投资单位实施共同控制或重大影响的，改按权益法核算，并对该剩余股权视同自取得时即采用权益法核算进行调整，对于取得被投资单位控制权之前确认的其他综合收益采用与被投资单位直接处置相关资产或负债相同的基础按比例结转，因采用权益法核算确认的其他所有者权益变动按比例结转入当期损益；剩余股权不能对被投资单位实施共同控制或施加重大影响的，确

认为金融资产，其在丧失控制之日的公允价值与账面价值间的差额计入当期损益，对于取得被投资单位控制权之前确认的其他综合收益和其他所有者权益变动全部结转。

通过多次交易分步处置对子公司股权投资直至丧失控制权，属于一揽子交易的，各项交易作为一项处置子公司股权投资并丧失控制权的交易进行会计处理；在丧失控制权之前每一次处置价款与所处置的股权对应得长期股权投资账面价值之间的差额，在个别财务报表中，先确认为其他综合收益，到丧失控制权时再一并转入丧失控制权的当期损益。不属于一揽子交易的，对每一项交易分别进行会计处理。

20、投资性房地产

(1). 不适用

21、固定资产

(1). 确认条件

√适用 □不适用

固定资产指为生产商品、提供劳务、出租或经营管理而持有，并且使用寿命超过一个会计年度的有形资产。固定资产在同时满足下列条件时予以确认：

- (1) 与该固定资产有关的经济利益很可能流入企业；
- (2) 该固定资产的成本能够可靠地计量。

固定资产按成本（并考虑预计弃置费用因素的影响）进行初始计量。

与固定资产有关的后续支出，在与其有关的经济利益很可能流入且其成本能够可靠计量时，计入固定资产成本；对于被替换的部分，终止确认其账面价值；所有其他后续支出于发生时计入当期损益。

(2). 折旧方法

√适用 □不适用

固定资产折旧采用年限平均法分类计提，根据固定资产类别、预计使用寿命和预计净残值率确定折旧率。对计提了减值准备的固定资产，则在未来期间按扣除减值准备后的账面价值及依据尚可使用年限确定折旧额。如固定资产各组成部分的使用寿命不同或者以不同方式为企业带来经济利益，则选择不同折旧率或折旧方法，分别计提折旧。

各类固定资产折旧方法、折旧年限、残值率和年折旧率如下：

类别	折旧方法	折旧年限（年）	残值率（%）	年折旧率(%)
房屋及建筑物	年限平均法	20	5.00	4.75
机器设备	年限平均法	10	5.00	9.50
电子设备	年限平均法	3-5	5.00	19.00-31.67
运输设备	年限平均法	4-10	5.00	9.50-23.75
办公设备	年限平均法	5	5.00	19.00

(3). 固定资产处置

当固定资产被处置、或者预期通过使用或处置不能产生经济利益时，终止确认该固定资产。固定资产出售、转让、报废或毁损的处置收入扣除其账面价值和相关税费后的金额计入当期损益。

22、 在建工程

√适用 □不适用

在建工程按实际发生的成本计量。实际成本包括建筑成本、安装成本、符合资本化条件的借款费用以及其他为使在建工程达到预定可使用状态前所发生的必要支出。在建工程在达到预定可使用状态时，转入固定资产并自次月起开始计提折旧。本公司在建工程结转为固定资产的标准和时点如下：

类别	转为固定资产的标准和时点
房屋及建筑物	(1) 主体建设工程及配套工程已完工； (2) 建设工程达到预定可使用状态但尚未办理竣工决算的，自达到预定可使用状态之日起，根据工程实际造价按预估价值转入固定资产。
需安装调试的机器设备	(1) 相关设备及其他配套设施已安装完毕； (2) 设备经过调试可在一段时间内保持正常稳定运行； (3) 设备达到预定可使用状态。

23、 借款费用

√适用 □不适用

1、 借款费用资本化的确认原则

公司发生的借款费用，可直接归属于符合资本化条件的资产的购建或者生产的，予以资本化，计入相关资产成本；其他借款费用，在发生时根据其发生额确认为费用，计入当期损益。

符合资本化条件的资产，是指需要经过相当长时间的购建或者生产活动才能达到预定可使用或者可销售状态的固定资产、投资性房地产和存货等资产。

2、 借款费用资本化期间

资本化期间，指从借款费用开始资本化时点到停止资本化时点的期间，借款费用暂停资本化的期间不包括在内。

借款费用同时满足下列条件时开始资本化：

(1) 资产支出已经发生，资产支出包括为购建或者生产符合资本化条件的资产而以支付现金、转移非现金资产或者承担带息债务形式发生的支出；

(2) 借款费用已经发生；

(3) 为使资产达到预定可使用或者可销售状态所必要的购建或者生产活动已经开始。

当购建或者生产符合资本化条件的资产达到预定可使用或者可销售状态时，借款费用停止资本化。

3、 暂停资本化期间

符合资本化条件的资产在购建或生产过程中发生的非正常中断、且中断时间连续超过3个月的，则借款费用暂停资本化；该项中断如是所购建或生产的符合资本化条件的资产达到预定可使用状态或者可销售状态必要的程序，则借款费用继续资本化。在中断期间发生的借款费用确认为当期损益，直至资产的购建或者生产活动重新开始后借款费用继续资本化。

4、借款费用资本化率、资本化金额的计算方法

对于为购建或者生产符合资本化条件的资产而借入的专门借款，以专门借款当期实际发生的借款费用，减去尚未动用的借款资金存入银行取得的利息收入或进行暂时性投资取得的投资收益后的金额，来确定借款费用的资本化金额。

对于为购建或者生产符合资本化条件的资产而占用的一般借款，根据累计资产支出超过专门借款部分的资产支出加权平均数乘以所占用一般借款的资本化率，计算确定一般借款应予资本化的借款费用金额。资本化率根据一般借款加权平均实际利率计算确定。

在资本化期间内，外币专门借款本金及利息的汇兑差额，予以资本化，计入符合资本化条件的资产的成本。除外币专门借款之外的其他外币借款本金及其利息所产生的汇兑差额计入当期损益。

24、生物资产

适用 不适用

25、油气资产

适用 不适用

26、无形资产

(1). 使用寿命及其确定依据、估计情况、摊销方法或复核程序

适用 不适用

(1) 公司取得无形资产时按成本进行初始计量；

外购无形资产的成本，包括购买价款、相关税费以及直接归属于使该项资产达到预定用途所发生的其他支出。

(2) 后续计量

在取得无形资产时分析判断其使用寿命。

对于使用寿命有限的无形资产，在为企业带来经济利益的期限内摊销；无法预见无形资产为企业带来经济利益期限的，视为使用寿命不确定的无形资产，不予摊销。

(3) 使用寿命有限的无形资产的使用寿命估计情况

项目	预计使用寿命	摊销方法	残值率(%)	预计使用寿命的确定依据
土地使用权	50年	直线法摊销	0.00	土地使用权出让年限
软件	10年	直线法摊销	0.00	预计受益期

专利权	10-20年	直线法摊销	0.00	预计受益期
商标	6年	直线法摊销	0.00	预计受益期
客户关系	5年	直线法摊销	0.00	预计受益期

(2). 研发支出的归集范围及相关会计处理方法

√适用 □不适用

1)、研发支出的归集范围

本集团进行研究与开发过程中发生的支出包括从事研发活动的人员的相关职工薪酬、耗用材料、相关折旧摊销费用等相关支出。

2)、划分研究阶段和开发阶段的具体标准

集团内部研究开发项目的支出分为研究阶段支出和开发阶段支出。

研究阶段：为获取并理解新的科学或技术知识等而进行的独创性的有计划调查、研究活动的阶段。

开发阶段：在进行商业性生产或使用前，将研究成果或其他知识应用于某项计划或设计，以生产出新的或具有实质性改进的材料、装置、产品等活动的阶段。

3)、开发阶段支出资本化的具体条件

研究阶段的支出，于发生时计入当期损益。开发阶段的支出同时满足下列条件的，确认为无形资产，不能满足下述条件的开发阶段的支出计入当期损益：

- ① 完成该无形资产以使其能够使用或出售在技术上具有可行性；
- ② 具有完成该无形资产并使用或出售的意图；
- ③ 无形资产产生经济利益的方式，包括能够证明运用该无形资产生产的产品存在市场或无形资产自身存在市场，无形资产将在内部使用的，能够证明其有用性；
- ④ 有足够的技术、财务资源和其他资源支持，以完成该无形资产的开发，并有能力使用或出售该无形资产；
- ⑤ 归属于该无形资产开发阶段的支出能够可靠地计量。

无法区分研究阶段支出和开发阶段支出的，将发生的研发支出全部计入当期损益。

27、长期资产减值

√适用 □不适用

长期股权投资、采用成本模式计量的投资性房地产、固定资产、在建工程、使用权资产、使用寿命有限的无形资产、油气资产等长期资产，于资产负债表日存在减值迹象的，进行减值测试。减值测试结果表明资产的可收回金额低于其账面价值的，按其差额计提减值准备并计入减值损失。可收回金额为资产的公允价值减去处置费用后的净额与资产预计未来现金流量的现值两者之间的较高者。资产减值准备按单项资产为基础计算并确认，如果难以对单项资产的可收回金额进行估计的，以该资产所属的资产组确定资产组的可收回金额。资产组是能够独立产生现金流入的最小资产组合。

对于因企业合并形成的商誉、使用寿命不确定的无形资产、尚未达到可使用状态的无形资产，无论是否存在减值迹象，至少在每年年度终了进行减值测试。

本公司进行商誉减值测试，对于因企业合并形成的商誉的账面价值，自购买日起按照合理的方法分摊至相关的资产组；难以分摊至相关的资产组的，将其分摊至相关的资产组组合。相关的资产组或者资产组组合，是能够从企业合并的协同效应中受益的资产组或者资产组组合。

在对包含商誉的相关资产组或者资产组组合进行减值测试时，如与商誉相关的资产组或者资产组组合存在减值迹象的，先对不包含商誉的资产组或者资产组组合进行减值测试，计算可收回金额，并与相关账面价值相比较，确认相应的减值损失。然后对包含商誉的资产组或者资产组组合进行减值测试，比较其账面价值与可收回金额，如可收回金额低于账面价值的，减值损失金额首先抵减分摊至资产组或者资产组组合中商誉的账面价值，再根据资产组或者资产组组合中除商誉之外的其他各项资产的账面价值所占比重，按比例抵减其他各项资产的账面价值。

上述资产减值损失一经确认，在以后会计期间不予转回。

28、长期待摊费用

适用 不适用

长期待摊费用为已经发生但应由本期和以后各期负担的分摊期限在一年以上的各项费用。

各项费用的摊销期限及摊销方法为：有明确受益期限的，按照受益期限摊销；无明确受益期限的，按照不低于3年摊销。

29、合同负债

适用 不适用

本公司根据履行履约义务与客户付款之间的关系在资产负债表中列示合同资产或合同负债。本公司已收或应收客户对价而应向客户转让商品或提供服务的义务列示为合同负债。同一合同下的合同资产和合同负债以净额列示。

30、职工薪酬

(1). 短期薪酬的会计处理方法

适用 不适用

本集团在职工为本公司提供服务的会计期间，将实际发生的短期薪酬确认为负债，并计入当期损益或相关资产成本。

本公司为职工缴纳的社会保险费和住房公积金，以及按规定提取的工会经费和职工教育经费，在职工为本公司提供服务的会计期间，根据规定的计提基础和计提比例计算确定相应的职工薪酬金额。

本公司发生的职工福利费，在实际发生时根据实际发生额计入当期损益或相关资产成本，其中，非货币性福利按照公允价值计量。

(2). 离职后福利的会计处理方法

√适用 □不适用

(1) 设定提存计划

本集团按当地政府的相关规定为职工缴纳基本养老保险和失业保险，在职工为本集团提供服务的会计期间，按以当地规定的缴纳基数和比例计算应缴纳金额，确认为负债，并计入当期损益或相关资产成本。

(2) 设定受益计划

本公司根据预期累计福利单位法确定的公式将设定受益计划产生的福利义务归属于职工提供服务的期间，并计入当期损益或相关资产成本。

设定受益计划义务现值减去设定受益计划资产公允价值所形成的赤字或盈余确认为一项设定受益计划净负债或净资产。设定受益计划存在盈余的，本公司以设定受益计划的盈余和资产上限两项的孰低者计量设定受益计划净资产。

所有设定受益计划义务，包括预期在职工提供服务的年度报告期间结束后的十二个月内支付的义务，根据资产负债表日与设定受益计划义务期限和币种相匹配的国债或活跃市场上的高质量公司债券的市场收益率予以折现。

设定受益计划产生的服务成本和设定受益计划净负债或净资产的利息净额计入当期损益或相关资产成本；重新计量设定受益计划净负债或净资产所产生的变动计入其他综合收益，并且在后续会计期间不转回至损益，在原设定受益计划终止时在权益范围内将原计入其他综合收益的部分全部结转至未分配利润。

在设定受益计划结算时，按在结算日确定的设定受益计划义务现值和结算价格两者的差额，确认结算利得或损失。

(3). 辞退福利的会计处理方法

√适用 □不适用

本公司向职工提供辞退福利的，在下列两者孰早日确认辞退福利产生的职工薪酬负债，并计入当期损益：公司不能单方面撤回因解除劳动关系计划或裁减建议所提供的辞退福利时；公司确认与涉及支付辞退福利的重组相关的成本或费用时。

(4). 其他长期职工福利的会计处理方法

□适用 √不适用

31、 预计负债

√适用 □不适用

与或有事项相关的义务同时满足下列条件时，本公司将其确认为预计负债：

- (1) 该义务是本公司承担的现时义务；
- (2) 履行该义务很可能导致经济利益流出本公司；

(3) 该义务的金额能够可靠地计量。

预计负债按履行相关现时义务所需的支出的最佳估计数进行初始计量。

在确定最佳估计数时，综合考虑与或有事项有关的风险、不确定性和货币时间价值等因素。对于货币时间价值影响重大的，通过对相关未来现金流出进行折现后确定最佳估计数。

所需支出存在一个连续范围，且该范围内各种结果发生的可能性相同的，最佳估计数按照该范围内的中间值确定；在其他情况下，最佳估计数分别下列情况处理：

- 或有事项涉及单个项目的，按照最可能发生金额确定。
- 或有事项涉及多个项目的，按照各种可能结果及相关概率计算确定。

清偿预计负债所需支出全部或部分预期由第三方补偿的，补偿金额在基本确定能够收到时，作为资产单独确认，确认的补偿金额不超过预计负债的账面价值。

本公司在资产负债表日对预计负债的账面价值进行复核，有确凿证据表明该账面价值不能反映当前最佳估计数的，按照当前最佳估计数对该账面价值进行调整。

32、股份支付

适用 不适用

本公司的股份支付是为了获取职工或其他方提供服务而授予权益工具或者承担以权益工具为基础确定的负债的交易。本公司的股份支付分为以权益结算的股份支付和以现金结算的股份支付。

1)、以权益结算的股份支付及权益工具

以权益结算的股份支付换取职工提供服务的，以授予职工权益工具的公允价值计量。对于授予后立即可行权的股份支付交易，在授予日按照权益工具的公允价值计入相关成本或费用，相应增加资本公积。对于授予后完成等待期内的服务或达到规定业绩条件才可行权的股份支付交易，在等待期内每个资产负债表日，本公司根据对可行权权益工具数量的最佳估计，按照授予日公允价值，将当期取得的服务计入相关成本或费用，相应增加资本公积。

如果修改了以权益结算的股份支付的条款，至少按照未修改条款的情况确认取得的服务。此外，任何增加所授予权益工具公允价值的修改，或在修改日对职工有利的变更，均确认取得服务的增加。

在等待期内，如果取消了授予的权益工具，则本公司对取消所授予的权益性工具作为加速行权处理，将剩余等待期内应确认的金额立即计入当期损益，同时确认资本公积。但是，如果授予新的权益工具，并在新权益工具授予日认定所授予的新权益工具是用于替代被取消的权益工具的，则以与处理原权益工具条款和条件修改相同的方式，对所授予的替代权益工具进行处理。

2)、以现金结算的股份支付及权益工具

以现金结算的股份支付，按照本公司承担的以股份或其他权益工具为基础计算确定的负债的公允价值计量。授予后立即可行权的股份支付交易，本公司在授予日按照承担负债的公允价值计入相关成本或费用，相应增加负债。对于授予后完成等待期内的服务或达到规定业绩条件才可行

权的股份支付交易，在等待期内的每个资产负债表日，本公司以对可行权情况的最佳估计为基础，按照本公司承担负债的公允价值，将当期取得的服务计入相关成本或费用，并相应计入负债。在相关负债结算前的每个资产负债表日以及结算日，对负债的公允价值重新计量，其变动计入当期损益。

本公司修改以现金结算的股份支付协议中的条款和条件，使其成为以权益结算的股份支付的，在修改日（无论发生在等待期内还是等待期结束后），本公司按照所授予权益工具当日的公允价值计量以权益结算的股份支付，将已取得的服务计入资本公积，同时终止确认以现金结算的股份支付在修改日已确认的负债，两者之间的差额计入当期损益。如果由于修改延长或缩短了等待期，本公司按照修改后的等待期进行会计处理。

33、 优先股、永续债等其他金融工具

适用 不适用

34、 收入

(1). 按照业务类型披露收入确认和计量所采用的会计政策

适用 不适用

本公司在履行了合同中的履约义务，即在客户取得相关商品或服务控制权时确认收入。取得相关商品或服务控制权，是指能够主导该商品或服务的使用并从中获得几乎全部的经济利益。

合同中包含两项或多项履约义务的，本公司在合同开始日，按照各单项履约义务所承诺商品或服务的单独售价的相对比例，将交易价格分摊至各单项履约义务。本公司按照分摊至各单项履约义务的交易价格计量收入。

交易价格是指本公司因向客户转让商品或服务而预期有权收取的对价金额，不包括代第三方收取的款项以及预期将退还给客户的款项。本公司根据合同条款，结合其以往的习惯做法确定交易价格，并在确定交易价格时，考虑可变对价、合同中存在的重大融资成分、非现金对价、应付客户对价等因素的影响。本公司以不超过在相关不确定性消除时累计已确认收入极可能不会发生重大转回的金额确定包含可变对价的交易价格。合同中存在重大融资成分的，本公司按照假定客户在取得商品或服务控制权时即以现金支付的应付金额确定交易价格，并在合同期间内采用实际利率法摊销该交易价格与合同对价之间的差额。

满足下列条件之一的，属于在某一时段内履行履约义务，否则，属于在某一时点履行履约义务：

- 客户在本公司履约的同时即取得并消耗本公司履约所带来的经济利益。
- 客户能够控制本公司履约过程中在建的商品。
- 本公司履约过程中所产出的商品具有不可替代用途，且本公司在整个合同期内有权就累计至今已完成的履约部分收取款项。

对于在某一时段内履行的履约义务，本公司在该段时间内按照履约进度确认收入，但是，履约进度不能合理确定的除外。本公司考虑商品或服务的性质，采用产出法或投入法确定履约进度。当履约进度不能合理确定时，已经发生的成本预计能够得到补偿的，本公司按照已经发生的成本金额确认收入，直到履约进度能够合理确定为止。

对于在某一时点履行的履约义务，本公司在客户取得相关商品或服务控制权时点确认收入。在判断客户是否已取得商品或服务控制权时，本公司考虑下列迹象：

- 本公司就该商品或服务享有现时收款权利，即客户就该商品或服务负有现时付款义务。
- 本公司已将该商品的法定所有权转移给客户，即客户已拥有该商品的法定所有权。
- 本公司已将该商品实物转移给客户，即客户已实物占有该商品。
- 本公司已将该商品所有权上的主要风险和报酬转移给客户，即客户已取得该商品所有权上的主要风险和报酬。
- 客户已接受该商品或服务。

本公司根据在向客户转让商品或服务前是否拥有对该商品或服务的控制权，来判断从事交易时本公司的身份是主要责任人还是代理人。本公司在向客户转让商品或服务前能够控制该商品或服务的，本公司为主要责任人，按照已收或应收对价总额确认收入；否则，本公司为代理人，按照预期有权收取的佣金或手续费的金额确认收入。

(2). 同类业务采用不同经营模式涉及不同收入确认方式及计量方法

√适用 □不适用

(1) 商品销售收入

本集团与客户之间的销售商品合同通常仅包含转让商品的履约义务。本集团通常在综合考虑了下列因素的基础上，在客户取得商品控制权时点确认收入：取得商品的现时收款权利、商品的法定所有权的转移、商品实物资产的转移、商品所有权上的主要风险和报酬的转移、客户接受该商品。

国内销售业务：在将产品按照合同约定运至客户指定的交货地点并由购货方接收后确认后或交与客户指定的承运人后，确认产品销售收入。

出口销售业务：采用 FOB、CIF、CFR、FCA 贸易结算方式的销售业务，在根据销售合同条款完成出口报关工作并取得海关报关单后，确认产品销售收入；采用 DAP、DDP、DPU 贸易结算方式的销售业务，在完成产品报关后将产品运至客户指定地点，在客户签收后确认收入。

(2) 设备销售收入

本集团的设备销售收入在本集团按照合同约定安装调试完毕并由购货方验收后，确认收入。

35、 合同成本

√适用 □不适用

合同成本包括合同履约成本与合同取得成本。

本公司为履行合同而发生的成本，不属于存货、固定资产或无形资产等相关准则规范范围的，在满足下列条件时作为合同履约成本确认为一项资产：

- 该成本与一份当前或预期取得的合同直接相关。
- 该成本增加了本公司未来用于履行履约义务的资源。
- 该成本预期能够收回。

本公司为取得合同发生的增量成本预期能够收回的，作为合同取得成本确认为一项资产。

与合同成本有关的资产采用与该资产相关的商品或服务收入确认相同的基础进行摊销；但是对于合同取得成本摊销期限未超过一年的，本公司在发生时将其计入当期损益。

与合同成本有关的资产，其账面价值高于下列两项的差额的，本公司对超出部分计提减值准备，并确认为资产减值损失：

- 1、因转让与该资产相关的商品或服务预期能够取得的剩余对价；
- 2、为转让该相关商品或服务估计将要发生的成本。

以前期间减值的因素之后发生变化，使得前述差额高于该资产账面价值的，本公司转回原已计提的减值准备，并计入当期损益，但转回后的资产账面价值不超过假定不计提减值准备情况下该资产在转回日的账面价值。

36、政府补助

√适用 □不适用

1、类型

政府补助，是本公司从政府无偿取得的货币性资产或非货币性资产，分为与资产相关的政府补助和与收益相关的政府补助。

与资产相关的政府补助，是指本公司取得的、用于购建或以其他方式形成长期资产的政府补助。与收益相关的政府补助，是指除与资产相关的政府补助之外的政府补助。

政府文件规定用于构建或以其他方式形成长期资产的，作为与资产相关的政府补助；政府文件不明确的，以取得该补助必须具备的基本条件为基础进行判断，以构建或以其他方式形成长期资产为基本条件的作为与资产相关的政府补助，除此之外的作为与收益相关的政府补助。

2、确认时点

政府补助在本公司能够满足其所附的条件并且能够收到时，予以确认。

3、会计处理

与资产相关的政府补助，冲减相关资产账面价值或确认为递延收益。确认为递延收益的，在相关资产使用寿命内按照合理、系统的方法分期计入当期损益（与本公司日常活动相关的，计入其他收益；与本公司日常活动无关的，计入营业外收入）；

与收益相关的政府补助，用于补偿本公司以后期间的相关成本费用或损失的，确认为递延收益，并在确认相关成本费用或损失的期间，计入当期损益（与本公司日常活动相关的，计入其他

收益；与本公司日常活动无关的，计入营业外收入）或冲减相关成本费用或损失；用于补偿本公司已发生的相关成本费用或损失的，直接计入当期损益（与本公司日常活动相关的，计入其他收益；与本公司日常活动无关的，计入营业外收入）或冲减相关成本费用或损失。

本公司取得的政策性优惠贷款贴息，区分以下两种情况，分别进行会计处理：

（1）财政将贴息资金拨付给贷款银行，由贷款银行以政策性优惠利率向本公司提供贷款的，本公司以实际收到的借款金额作为借款的入账价值，按照借款本金和该政策性优惠利率计算相关借款费用。

（2）财政将贴息资金直接拨付给本公司的，本公司将对应的贴息冲减相关借款费用。

37、递延所得税资产/递延所得税负债

适用 不适用

所得税包括当期所得税和递延所得税。除因企业合并和直接计入所有者权益(包括其他综合收益)的交易或者事项产生的所得税外，本公司将当期所得税和递延所得税计入当期损益。

递延所得税资产和递延所得税负债根据资产和负债的计税基础与其账面价值的差额(暂时性差异)计算确认。

对于可抵扣暂时性差异确认递延所得税资产，以未来期间很可能取得的用来抵扣可抵扣暂时性差异的应纳税所得额为限。对于能够结转以后年度的可抵扣亏损和税款抵减，以很可能获得用来抵扣可抵扣亏损和税款抵减的未来应纳税所得额为限，确认相应的递延所得税资产。

对于应纳税暂时性差异，除特殊情况外，确认递延所得税负债。

不确认递延所得税资产或递延所得税负债的特殊情况包括：

- 商誉的初始确认；
- 既不是企业合并、发生时也不影响会计利润和应纳税所得额(或可抵扣亏损)，且初始确认的资产和负债未导致产生等额应纳税暂时性差异和可抵扣暂时性差异的交易或事项。

对与子公司、联营企业及合营企业投资相关的应纳税暂时性差异，确认递延所得税负债，除非本公司能够控制该暂时性差异转回的时间且该暂时性差异在可预见的未来很可能不会转回。对与子公司、联营企业及合营企业投资相关的可抵扣暂时性差异，当该暂时性差异在可预见的未来很可能转回且未来很可能获得用来抵扣可抵扣暂时性差异的应纳税所得额时，确认递延所得税资产。

资产负债表日，对于递延所得税资产和递延所得税负债，根据税法规定，按照预期收回相关资产或清偿相关负债期间的适用税率计量。

资产负债表日，本公司对递延所得税资产的账面价值进行复核。如果未来期间很可能无法获得足够的应纳税所得额用以抵扣递延所得税资产的利益，则减记递延所得税资产的账面价值。在很可能获得足够的应纳税所得额时，减记的金额予以转回。

当拥有以净额结算的法定权利，且意图以净额结算或取得资产、清偿负债同时进行，当期所得税资产及当期所得税负债以抵销后的净额列报。

资产负债表日，递延所得税资产及递延所得税负债在同时满足以下条件时以抵销后的净额列示：

- 纳税主体拥有以净额结算当期所得税资产及当期所得税负债的法定权利；
- 递延所得税资产及递延所得税负债是与同一税收征管部门对同一纳税主体征收的所得税相关或者是对不同的纳税主体相关，但在未来每一具有重要性的递延所得税资产及负债转回的期间内，涉及的纳税主体意图以净额结算当期所得税资产和负债或是同时取得资产、清偿负债。

38、 租赁

√适用 □不适用

作为承租方对短期租赁和低价值资产租赁进行简化处理的判断依据和会计处理方法

√适用 □不适用

(1) 使用权资产

在租赁期开始日，本公司对除短期租赁和低价值资产租赁以外的租赁确认使用权资产。使用权资产按照成本进行初始计量。该成本包括：

租赁负债的初始计量金额；

在租赁期开始日或之前支付的租赁付款额，存在租赁激励的，扣除已享受的租赁激励相关金额；

本公司发生的初始直接费用；

本公司为拆卸及移除租赁资产、复原租赁资产所在场地或将租赁资产恢复至租赁条款约定状态预计将发生的成本，但不包括属于为生产存货而发生的成本。

本公司后续采用直线法对使用权资产计提折旧。对能够合理确定租赁期届满时取得租赁资产所有权的，本公司在租赁资产剩余使用寿命内计提折旧；否则，租赁资产在租赁期与租赁资产剩余使用寿命两者孰短的期间内计提折旧。

本公司按照本节“五、27 长期资产减值”所述原则来确定使用权资产是否已发生减值，并对已识别的减值损失进行会计处理。

(2) 租赁负债

在租赁期开始日，本公司对除短期租赁和低价值资产租赁以外的租赁确认租赁负债。租赁负债按照尚未支付的租赁付款额的现值进行初始计量。租赁付款额包括：

固定付款额（包括实质固定付款额），存在租赁激励的，扣除租赁激励相关金额；

取决于指数或比率的可变租赁付款额；

根据公司提供的担保余值预计应支付的款项；

购买选择权的行权价格，前提是公司合理确定将行使该选择权；

行使终止租赁选择权需支付的款项，前提是租赁期反映出公司将行使终止租赁选择权。

本公司采用租赁内含利率作为折现率，但如果无法合理确定租赁内含利率的，则采用本公司的增量借款利率作为折现率。

本公司按照固定的周期性利率计算租赁负债在租赁期内各期间的利息费用，并计入当期损益或相关资产成本。

未纳入租赁负债计量的可变租赁付款额在实际发生时计入当期损益或相关资产成本。

在租赁期开始日后，发生下列情形的，本公司重新计量租赁负债，并调整相应的使用权资产，若使用权资产的账面价值已调减至零，但租赁负债仍需进一步调减的，将差额计入当期损益：

当购买选择权、续租选择权或终止选择权的评估结果发生变化，或前述选择权的实际行权情况与原评估结果不一致的，本公司按变动后租赁付款额和修订后的折现率计算的现值重新计量租赁负债；

当实质固定付款额发生变动、担保余值预计的应付金额发生变动或用于确定租赁付款额的指数或比率发生变动，本公司按照变动后的租赁付款额和原折现率计算的现值重新计量租赁负债。但是，租赁付款额的变动源自浮动利率变动的，使用修订后的折现率计算现值。

（3）短期租赁和低价值资产租赁

本集团选择对短期租赁和低价值资产租赁不确认使用权资产和租赁负债的，将相关的租赁付款额在租赁期内各个期间按照直线法计入当期损益或相关资产成本。短期租赁，是指在租赁期开始日，租赁期不超过 12 个月且不包含购买选择权的租赁。低价值资产租赁，是指单项租赁资产为全新资产时价值较低的租赁。本公司将单项租赁资产为全新资产时价值不超过 40,000.00 元的租赁作为低价值资产租赁。公司转租或预期转租租赁资产的，原租赁不属于低价值资产租赁。

（4）租赁变更

租赁发生变更且同时符合下列条件的，公司将该租赁变更作为一项单独租赁进行会计处理：

该租赁变更通过增加一项或多项租赁资产的使用权而扩大了租赁范围；

增加的对价与租赁范围扩大部分的单独价格按该合同情况调整后的金额相当。

租赁变更未作为一项单独租赁进行会计处理的，在租赁变更生效日，公司重新分摊变更后合同的对价，重新确定租赁期，并按照变更后租赁付款额和修订后的折现率计算的现值重新计量租赁负债。

租赁变更导致租赁范围缩小或租赁期缩短的，本公司相应调减使用权资产的账面价值，并将部分终止或完全终止租赁的相关利得或损失计入当期损益。其他租赁变更导致租赁负债重新计量的，本公司相应调整使用权资产的账面价值。

作为出租方的租赁分类标准和会计处理方法

适用 不适用

在租赁开始日，本公司将租赁分为融资租赁和经营租赁。融资租赁，是指无论所有权最终是否转移，但实质上转移了与租赁资产所有权有关的几乎全部风险和报酬的租赁。经营租赁，是指

除融资租赁以外的其他租赁。本公司作为转租出租人时，基于原租赁产生的使用权资产对转租赁进行分类。

（1）经营租赁会计处理

经营租赁的租赁收款额在租赁期内各个期间按照直线法确认为租金收入。本公司将发生的与经营租赁有关的初始直接费用予以资本化，在租赁期内按照与租金收入确认相同的基础分摊计入当期损益。未计入租赁收款额的可变租赁付款额在实际发生时计入当期损益。经营租赁发生变更的，公司自变更生效日起将其作为一项新租赁进行会计处理，与变更前租赁有关的预收或应收租赁收款额视为新租赁的收款额。

（2）融资租赁会计处理

在租赁开始日，本公司对融资租赁确认应收融资租赁款，并终止确认融资租赁资产。本公司对应收融资租赁款进行初始计量时，将租赁投资净额作为应收融资租赁款的入账价值。租赁投资净额为未担保余值和租赁期开始日尚未收到的租赁收款额按照租赁内含利率折现的现值之和。

本公司按照固定的周期性利率计算并确认租赁期内各个期间的利息收入。应收融资租赁款的终止确认和减值按照本节“五、11 金融工具”进行会计处理。

未纳入租赁投资净额计量的可变租赁付款额在实际发生时计入当期损益。

融资租赁发生变更且同时符合下列条件的，本公司将该变更作为一项单独租赁进行会计处理：

该变更通过增加一项或多项租赁资产的使用权而扩大了租赁范围；

增加的对价与租赁范围扩大部分的单独价格按该合同情况调整后的金额相当。

融资租赁的变更未作为一项单独租赁进行会计处理的，本公司分别下列情形对变更后的租赁进行处理：

假如变更在租赁开始日生效，该租赁会被分类为经营租赁的，本公司自租赁变更生效日开始将其作为一项新租赁进行会计处理，并以租赁变更生效日前的租赁投资净额作为租赁资产的账面价值；

假如变更在租赁开始日生效，该租赁会被分类为融资租赁的，本公司按照本节“五、11 金融工具”关于修改或重新议定合同的政策进行会计处理。

39、其他重要的会计政策和会计估计

√适用 □不适用

（1）.回购本公司股份

公司回购自身权益工具支付的对价和交易费用，应当减少所有者权益。

公司按法定程序报经批准采用收购本公司股票方式减资，按注销股票面值总额减少股本，购回股票支付的价款（含交易费用）与股票面值的差额调整所有者权益,超过面值总额的部分，依次冲减资本公积（股本溢价）、盈余公积和未分配利润；如低于面值总额的，低于面值总额的部分增加资本公积（股本溢价）。公司回购自身权益工具,不确认利得或损失。

公司回购的股份在注销或者转让之前，作为库存股管理，回购股份的全部支出转作库存股成本，同时进行备查登记。库存股转让时，转让收入高于库存股成本的部分，增加资本公积（股本溢价）；低于库存股成本的部分，依次冲减资本公积（股本溢价）、盈余公积、未分配利润。公司回购其普通股形成的库存股不参与公司利润分配，公司将其作为在资产负债表中所有者权益的备抵项目列示。

40、重要会计政策和会计估计的变更

无

41、2025年起首次执行新会计准则或准则解释等涉及调整首次执行当年年初的财务报表

适用 不适用

42、其他

适用 不适用

六、税项

1、主要税种及税率

主要税种及税率情况

适用 不适用

税种	计税依据	税率
增值税	按税法规定计算的销售货物和应税劳务收入为基础计算销项税额，在扣除当期允许抵扣的进项税额后，差额部分为应交增值税	13%、9%、6%、3%、1%
企业所得税	按应纳税所得额计缴	25%

存在不同企业所得税税率纳税主体的，披露情况说明

适用 不适用

纳税主体名称	所得税税率（%）
本公司	15
宿迁联盛助剂有限公司（“联盛助剂”）	15
宿迁联盛经贸有限公司（“联盛经贸”）	25
宿迁项王机械设备有限公司（“项王机械”）	25
宿迁联宏新材料有限公司（“联宏新材”）	15
宿迁盛瑞新材料有限公司（“盛瑞新材”）	25
南充联盛新材料有限公司（“南充联盛”）	25
宿迁盛锦新材料有限公司（“盛锦新材”）	25
上海联宏经贸有限公司（“联宏经贸”）	25
宿迁市宿豫区联盛职业培训学校（“联盛学校”）	5
烟台新特路新材料科技有限公司（“新特路”）	15
烟台新特路工程技术有限公司（“新特路工程”）	5
兰州联宏新材料有限公司（“兰州联宏”）	25

本公司的子公司 Unitech GmbH (“联盛德国”) 位于德意志联邦共和国 (“德国”) 杜塞尔多夫, 联盛德国按照当地的税收法规申报纳税。报告期内, 联盛德国适用的增值税税率为 21%、19%, 企业所得税税率为 15.825%, 营业税税率为 15.4%。

本公司的子公司 Unitech North America Inc. (“联盛美国”) 位于美利坚合众国 (“美国”) 新泽西州, 联盛美国按照当地的税收法规申报纳税。报告期内, 联盛美国适用的增值税税率为 6.625%, 企业所得税税率包括联邦税率和州税税率, 联邦税率为 21%, 新泽西州州税税率为全额累进税率, 按照阶梯征收, 联盛美国适用税率为 6.5%。

2、 税收优惠

√适用 □不适用

1、 企业所得税

(1) 享受高新技术企业所得税优惠

本公司于 2024 年 12 月 16 日取得由江苏省科学技术厅、江苏省财政厅、国家税务总局江苏省税务局联合批准的《高新技术企业证书》, 编号: GR202432009026, 有效期三年, 自 2024 年至 2026 年享受高新技术企业优惠税率, 按 15%的税率缴纳企业所得税。

联宏新材于 2025 年 12 月 19 日取得由江苏省科学技术厅、江苏省财政厅、国家税务总局江苏省税务局联合批准的《高新技术企业证书》, 编号: GR202532015948, 有效期三年, 自 2025 年至 2027 年享受高新技术企业优惠税率, 按 15%的税率缴纳企业所得税。

新特路于 2025 年 12 月 8 日取得由山东省科学技术厅、山东省工业和信息化厅、山东省财政厅、国家税务总局山东省税务局联合批准的《高新技术企业证书》, 编号: GR202537003360, 有效期三年, 自 2025 年至 2027 年享受高新技术企业优惠税率, 按 15%的税率缴纳企业所得税。

联盛助剂于 2023 年 12 月 13 日取得由江苏省科学技术厅、江苏省财政厅、国家税务总局江苏省税务局联合批准的《高新技术企业证书》, 编号: GR202332014745, 有效期三年, 自 2023 年至 2025 年享受高新技术企业优惠税率, 按 15%的税率缴纳企业所得税。

(2) 享受小型微利企业所得税优惠

根据《关于进一步实施小微企业所得税优惠政策的公告》(财政部 税务总局公告 2022 年第 13 号)、《关于小微企业和个体工商户所得税优惠政策的公告》(财政部 税务总局公告 2023 年第 6 号)和《关于进一步支持小微企业和个体工商户发展有关税费政策的公告》(财政部 税务总局公告 2023 年第 12 号)的规定, 自 2023 年 1 月 1 日至 2027 年 12 月 31 日, 对小型微利企业减按 25%计算应纳税所得额, 按 20%的税率缴纳企业所得税政策。根据《中华人民共和国企业所得税实施条例》第九十二条规定, 联盛学校和新特路工程在 2025 年度属于小型微利企业, 执行 5%的所得税税率。

2、 增值税

(1) 享受先进制造业进项税额加计 5%抵减优惠

根据财政部、税务总局《关于先进制造业企业增值税加计抵减政策的公告》（财政部、税务总局公告2023年第43号）文件，自2023年1月1日至2027年12月31日，允许先进制造业企业按照当期可抵扣进项税额加计5%抵减应纳增值税税额。宿迁联盛、联盛助剂、联宏新材符合先进制造业企业条件，享受进项税额加计5%抵减的税收优惠。

3、其他

适用 不适用

七、合并财务报表项目注释

1、货币资金

适用 不适用

单位：元 币种：人民币

项目	期末余额	期初余额
库存现金		
银行存款	160,689,301.21	186,647,976.74
其他货币资金	86,894,303.02	33,499,213.33
存放财务公司存款		
合计	247,583,604.23	220,147,190.07
其中：存放在境外的款项总额	2,865,071.98	1,771,213.77

其他说明：

其中因抵押、质押或冻结等对使用有限制，因资金集中管理支取受限，以及放在境外且资金汇回受到限制的货币资金明细如下：

项目	期末余额	上年年末余额
银行承兑汇票保证金	85,527,602.70	33,419,957.93
履约保证金	85,324.97	78,029.95
银行受托支付的借款资金	1,278,640.17	
ETC 保证金	2,400.00	
合计	86,893,967.84	33,497,987.88

2、交易性金融资产

适用 不适用

单位：元 币种：人民币

项目	期末余额	期初余额	指定理由和依据
以公允价值计量且其变动计入当期损益的金融资产	60,016,541.24	70,000,000.00	/
其中：			
理财产品	60,016,541.24	70,000,000.00	/
指定以公允价值计量且其变动计入当期损益的金融资产			
其中：			
合计	60,016,541.24	70,000,000.00	/

其他说明：

适用 不适用

3、衍生金融资产

适用 不适用

4、应收票据

(1). 应收票据分类列示

适用 不适用

单位：元 币种：人民币

项目	期末余额	期初余额
银行承兑票据	28,511,023.99	2,188,943.69
商业承兑票据	2,080,505.69	2,413,161.50
财务公司承兑汇票	494,702.95	466,900.00
合计	31,086,232.63	5,069,005.19

(2). 期末公司已质押的应收票据

适用 不适用

单位：元 币种：人民币

项目	期末已质押金额
银行承兑票据	28,511,023.99
商业承兑票据	
合计	28,511,023.99

(3). 期末公司已背书或贴现且在资产负债表日尚未到期的应收票据

适用 不适用

单位：元 币种：人民币

项目	期末终止确认金额	期末未终止确认金额
银行承兑票据		
商业承兑票据		20,000.00
财务公司承兑汇票		435,302.95
合计		455,302.95

(4). 按坏账计提方法分类披露

适用 不适用

单位：元 币种：人民币

类别	期末余额					期初余额				
	账面余额		坏账准备		账面价值	账面余额		坏账准备		账面价值
	金额	比例 (%)	金额	计提比例 (%)		金额	比例 (%)	金额	计提比例 (%)	
按单项计提坏账准备										
其中：										
按组合计提坏账准备	31,195,732.94	100	109,500.31	0.35	31,086,232.63	5,196,013.69	100	127,008.50	2.44	5,069,005.19

其中：										
商业承兑汇票	2,190,006.00	7.02	109,500.31	5	2,080,505.69	2,540,170.00	48.89	127,008.50	5	2,413,161.50
银行承兑汇票	28,511,023.99	91.39			28,511,023.99	2,188,943.69	42.13			2,188,943.69
财务公司承兑汇票	494,702.95	1.59			494,702.95	466,900.00	8.98			466,900.00
合计	31,195,732.94	/	109,500.31	/	31,086,232.63	5,196,013.69	/	127,008.50	/	5,069,005.19

按单项计提坏账准备：

适用 不适用

按组合计提坏账准备：

适用 不适用

组合计提项目：按信用风险特征组合

单位：元 币种：人民币

名称	期末余额		
	账面余额	坏账准备	计提比例（%）
商业承兑汇票	2,190,006.00	109,500.31	5.00
银行承兑汇票	28,511,023.99		/
财务公司承兑汇票	494,702.95		/
合计	31,195,732.94	109,500.31	/

按组合计提坏账准备的说明

适用 不适用

详见本节五、11.金融工具

按预期信用损失一般模型计提坏账准备

适用 不适用

各阶段划分依据和坏账准备计提比例

无

对本期发生损失准备变动的应收票据账面余额显著变动的情况说明：

适用 不适用

(5). 坏账准备的情况

适用 不适用

单位：元 币种：人民币

类别	期初余额	本期变动金额				期末余额
		计提	收回或转回	转销或核销	其他变动	
商业承兑汇票	127,008.50	-17,508.19				109,500.31
合计	127,008.50	-17,508.19				109,500.31

其中本期坏账准备收回或转回金额重要的：

适用 不适用

其他说明：

无

(6). 本期实际核销的应收票据情况

适用 不适用

其中重要的应收票据核销情况：

适用 不适用

应收票据核销说明：

适用 不适用

其他说明：

适用 不适用

5、 应收账款

(1). 按账龄披露

适用 不适用

单位：元 币种：人民币

账龄	期末账面余额	期初账面余额
1年以内（含1年）	355,206,139.92	443,154,071.17
1至2年	62,136,002.66	32,985,435.21
2至3年	17,480,914.61	3,283,533.49
3至4年	1,539,146.89	286,500.00
4至5年	193,000.00	2,459,516.48
5年以上	1,211,674.00	461,495.28
合计	437,766,878.08	482,630,551.63

(2). 按坏账计提方法分类披露

适用 不适用

单位：元 币种：人民币

类别	期末余额					期初余额				
	账面余额		坏账准备		账面价值	账面余额		坏账准备		账面价值
	金额	比例(%)	金额	计提比例(%)		金额	比例(%)	金额	计提比例(%)	
按单项计提坏账准备	5,315,275.00	1.21	3,906,275.00	73.49	1,409,000.00	3,915,100.00	0.81	2,506,100.00	64.01	1,409,000.00
按组合计提坏账准备	432,451,603.08	98.79	27,586,642.62	6.38	404,864,960.46	478,715,451.63	99.19	27,545,932.24	5.75	451,169,519.39
其中：										

销售业务类 款项	432,451,603.08	98.79	27,586,642.62	6.38	404,864,960.46	478,715,451.63	99.19	27,545,932.24	5.75	451,169,519.39
合计	437,766,878.08	/	31,492,917.62	/	406,273,960.46	482,630,551.63	/	30,052,032.24	/	452,578,519.39

按单项计提坏账准备:

适用 不适用

单位: 元 币种: 人民币

名称	期末余额			
	账面余额	坏账准备	计提比例 (%)	计提理由
客户六	1,063,600.00	1,063,600.00	100.00	预计无法收回
客户七	33,500.00	33,500.00	100.00	预计无法收回
客户八	193,000.00	193,000.00	100.00	预计无法收回
客户九	757,175.00	757,175.00	100.00	预计无法收回
客户十	450,000.00	450,000.00	100.00	预计无法收回
客户十一	2,818,000.00	1,409,000.00	50.00	预计收回概率较低
合计	5,315,275.00	3,906,275.00	73.49	/

按单项计提坏账准备的说明:

适用 不适用

无

按组合计提坏账准备:

适用 不适用

组合计提项目: 按信用风险特征组合

单位: 元 币种: 人民币

名称	期末余额		
	账面余额	坏账准备	计提比例 (%)
1年以内	355,206,139.92	17,760,306.97	5.00
1至2年	61,929,102.66	6,192,910.28	10.00
2至3年	13,662,639.61	2,732,527.92	20.00
3至4年	1,505,646.89	752,823.45	50.00
4至5年			
5年以上	148,074.00	148,074.00	100.00
合计	432,451,603.08	27,586,642.62	

按组合计提坏账准备的说明:

适用 不适用

详见本节五、11.金融工具

按预期信用损失一般模型计提坏账准备

适用 不适用

各阶段划分依据和坏账准备计提比例

无

对本期发生损失准备变动的应收账款账面余额显著变动的情况说明:

适用 不适用

(3). 坏账准备的情况

√适用 □不适用

单位：元 币种：人民币

类别	期初余额	本期变动金额				期末余额
		计提	收回或转回	转销或核销	其他变动	
按信用风险特征组合计提的坏账准备	27,545,932.24	1,269,933.36		1,229,222.98		27,586,642.62
按单项计提坏账准备	2,506,100.00	1,400,175.00				3,906,275.00
合计	30,052,032.24	2,670,108.36		1,229,222.98		31,492,917.62

其中本期坏账准备收回或转回金额重要的：

□适用 √不适用

其他说明：

无

(4). 本期实际核销的应收账款情况

√适用 □不适用

单位：元 币种：人民币

项目	核销金额
实际核销的应收账款	1,229,222.98

其中重要的应收账款核销情况

□适用 √不适用

应收账款核销说明：

□适用 √不适用

(5). 按欠款方归集的期末余额前五名的应收账款和合同资产情况

√适用 □不适用

单位：元 币种：人民币

单位名称	应收账款期末余额	合同资产期末余额	应收账款和合同资产期末余额	占应收账款和合同资产期末余额合计数的比例(%)	坏账准备期末余额
客户 A	36,124,428.51		36,124,428.51	8.25	1,806,221.43
客户 B	22,880,499.98		22,880,499.98	5.23	1,144,025.00
客户 C	22,682,251.74		22,682,251.74	5.18	1,134,112.59
客户 D	22,464,777.00		22,464,777.00	5.13	1,123,238.85
客户 E	20,366,792.00		20,366,792.00	4.65	1,276,890.60
合计	124,518,749.23		124,518,749.23	28.44	6,484,488.47

其他说明：

无

其他说明：

适用 不适用

6、合同资产

(1). 合同资产情况

适用 不适用

(2). 报告期内账面价值发生重大变动的金额和原因

适用 不适用

(3). 按坏账计提方法分类披露

适用 不适用

按单项计提坏账准备：

适用 不适用

按单项计提坏账准备的说明：

适用 不适用

按组合计提坏账准备：

适用 不适用

按预期信用损失一般模型计提坏账准备

适用 不适用

各阶段划分依据和坏账准备计提比例

无

对本期发生损失准备变动的合同资产账面余额显著变动的情况说明：

适用 不适用

(4). 本期合同资产计提坏账准备情况

适用 不适用

其中本期坏账准备收回或转回金额重要的：

适用 不适用

其他说明：

无

(5). 本期实际核销的合同资产情况

适用 不适用

其中重要的合同资产核销情况

适用 不适用

合同资产核销说明：

适用 不适用

其他说明：

适用 不适用

7、 应收款项融资

(1). 应收款项融资分类列示

适用 不适用

单位：元 币种：人民币

项目	期末余额	期初余额
应收票据	43,092,916.23	51,750,863.96
合计	43,092,916.23	51,750,863.96

(2). 期末公司已质押的应收款项融资

适用 不适用

(3). 期末公司已背书或贴现且在资产负债表日尚未到期的应收款项融资

适用 不适用

单位：元 币种：人民币

项目	期末终止确认金额	期末未终止确认金额
应收票据	198,897,213.90	
合计	198,897,213.90	

(4). 按坏账计提方法分类披露

适用 不适用

按单项计提坏账准备：

适用 不适用

按单项计提坏账准备的说明：

适用 不适用

按组合计提坏账准备：

适用 不适用

组合计提项目：按信用风险特征组合

单位：元 币种：人民币

名称	期末余额		
	账面余额	坏账准备	计提比例（%）
银行承兑汇票	43,092,916.23	0.00	/
合计	43,092,916.23	0.00	/

按组合计提坏账准备的说明

适用 不适用

按预期信用损失一般模型计提坏账准备

适用 不适用

各阶段划分依据和坏账准备计提比例
无

对本期发生损失准备变动的应收款项融资账面余额显著变动的情况说明：
适用 不适用

(5). 坏账准备的情况

适用 不适用

其中本期坏账准备收回或转回金额重要的：
适用 不适用

其他说明：
无

(6). 本期实际核销的应收款项融资情况

适用 不适用

其中重要的应收款项融资核销情况
适用 不适用

核销说明：
适用 不适用

(7). 应收款项融资本期增减变动及公允价值变动情况：

适用 不适用

项目	期初余额	本期新增	本期终止确认	期末余额
应收票据	51,750,863.96	455,143,660.99	463,801,608.72	43,092,916.23

(8). 其他说明

适用 不适用

8、 预付款项

(1). 预付款项按账龄列示

适用 不适用

单位：元 币种：人民币

账龄	期末余额		期初余额	
	金额	比例(%)	金额	比例(%)
1年以内	15,482,048.12	96.02	16,389,263.24	98.30
1至2年	495,012.56	3.07	283,962.65	1.70
2至3年	146,214.89	0.91		
3年以上			36.4	0.00
合计	16,123,275.57	100	16,673,262.29	100.00

账龄超过1年且金额重要的预付款项未及时结算原因的说明：
无

(2). 按预付对象归集的期末余额前五名的预付款情况

√适用 □不适用

单位：元 币种：人民币

单位名称	期末余额	占预付款项期末余额合计数的比例(%)
供应商 A	3,111,213.30	19.30
供应商 B	2,168,362.19	13.45
供应商 C	2,011,181.42	12.47
供应商 D	1,828,000.00	11.34
供应商 E	1,040,920.35	6.46
合计	10,159,677.26	63.02

其他说明：

无

其他说明：

□适用 √不适用

9、其他应收款

项目列示

√适用 □不适用

单位：元 币种：人民币

项目	期末余额	期初余额
应收利息		
应收股利		
其他应收款	12,977,007.12	28,086,232.94
合计	12,977,007.12	28,086,232.94

其他说明：

□适用 √不适用

应收利息

(1). 应收利息分类

□适用 √不适用

(2). 重要逾期利息

□适用 √不适用

(3). 按坏账计提方法分类披露

□适用 √不适用

按单项计提坏账准备：

□适用 √不适用

按单项计提坏账准备的说明：

适用 不适用

按组合计提坏账准备:

适用 不适用

(4). 按预期信用损失一般模型计提坏账准备

适用 不适用

各阶段划分依据和坏账准备计提比例
无

对本期发生损失准备变动的应收利息账面余额显著变动的情况说明:

适用 不适用

(5). 坏账准备的情况

适用 不适用

其中本期坏账准备收回或转回金额重要的:

适用 不适用

其他说明:

无

(6). 本期实际核销的应收利息情况

适用 不适用

其中重要的应收利息核销情况

适用 不适用

核销说明:

适用 不适用

其他说明:

适用 不适用

应收股利

(7). 应收股利

适用 不适用

(8). 重要的账龄超过1年的应收股利

适用 不适用

(9). 按坏账计提方法分类披露

适用 不适用

按单项计提坏账准备:

适用 不适用

按单项计提坏账准备的说明:

适用 不适用

按组合计提坏账准备:

适用 不适用

(10). 按预期信用损失一般模型计提坏账准备

适用 不适用

各阶段划分依据和坏账准备计提比例:

无

对本期发生损失准备变动的应收股利账面余额显著变动的情况说明:

适用 不适用

(11). 坏账准备的情况

适用 不适用

其中本期坏账准备收回或转回金额重要的:

适用 不适用

其他说明:

无

(12). 本期实际核销的应收股利情况

适用 不适用

其中重要的应收股利核销情况

适用 不适用

核销说明:

适用 不适用

其他说明:

适用 不适用

其他应收款

(13). 按账龄披露

适用 不适用

单位: 元 币种: 人民币

账龄	期末账面余额	期初账面余额
1年以内(含1年)	9,738,717.09	19,855,810.89
1至2年	3,266,400.00	8,158,410.00
2至3年	70,000.00	101,700.00

3至4年	101,700.00	70,312.05
4至5年	50,190.03	
5年以上	50,000.00	50,000.00
合计	13,277,007.12	28,236,232.94

(14). 按款项性质分类情况

√适用 □不适用

单位：元 币种：人民币

款项性质	期末账面余额	期初账面余额
出口退税款	7,290,367.98	15,067,179.07
保证金及押金	1,663,860.03	9,082,922.05
股权转让款	3,000,000.00	3,000,000.00
代扣代缴款项	900,073.10	1,027,386.82
员工备用金	422,706.01	58,745.00
合计	13,277,007.12	28,236,232.94

(15). 坏账准备计提情况

√适用 □不适用

单位：元 币种：人民币

坏账准备	第一阶段	第二阶段	第三阶段	合计
	未来12个月预期信用损失	整个存续期预期信用损失(未发生信用减值)	整个存续期预期信用损失(已发生信用减值)	
2025年1月1日余额	150,000.00			150,000.00
2025年1月1日余额在本期				
--转入第二阶段				
--转入第三阶段				
--转回第二阶段				
--转回第一阶段				
本期计提	150,000.00			150,000.00
本期转回				
本期转销				
本期核销				
其他变动				
2025年12月31日余额	300,000.00			300,000.00

各阶段划分依据和坏账准备计提比例
详见本节五、11.金融工具

对本期发生损失准备变动的其他应收款账面余额显著变动的情况说明：

□适用 √不适用

本期坏账准备计提金额以及评估金融工具的信用风险是否显著增加的采用依据：

适用 不适用

(16). 坏账准备的情况

适用 不适用

单位：元 币种：人民币

类别	期初余额	本期变动金额				期末余额
		计提	收回或转回	转销或核销	其他变动	
按信用风险特征组合计提坏账准备	150,000.00	150,000.00				300,000.00
合计	150,000.00	150,000.00				300,000.00

其中本期坏账准备转回或收回金额重要的：

适用 不适用

其他说明：

无

(17). 本期实际核销的其他应收款情况

适用 不适用

其中重要的其他应收款核销情况：

适用 不适用

其他应收款核销说明：

适用 不适用

(18). 按欠款方归集的期末余额前五名的其他应收款情况

适用 不适用

单位：元 币种：人民币

单位名称	期末余额	占其他应收款期末余额合计数的比例(%)	款项的性质	账龄	坏账准备期末余额
应收补贴款	7,290,367.98	54.91	出口退税款	1年以内	
蔡智奇	3,000,000.00	22.6	股权转让款	1-2年	300,000.00
代扣代缴五险一金	892,673.10	6.72	代扣代缴款项	1年以内	
兰州新区专精特新化工科技有限公司	462,000.00	3.48	保证金及押金	1年以内	
上海普利特复合材料股份有限公司	300,000.00	2.26	保证金及押金	1年以内、1-2年	
合计	11,945,041.08	89.97	/	/	300,000.00

(19). 因资金集中管理而列报于其他应收款

适用 不适用

其他说明：

适用 不适用

10、 存货

(1). 存货分类

适用 不适用

单位：元 币种：人民币

项目	期末余额			期初余额		
	账面余额	存货跌价准备/合同履约成本减值准备	账面价值	账面余额	存货跌价准备/合同履约成本减值准备	账面价值
原材料	48,301,674.04	18,413.18	48,283,260.86	45,788,242.36	104,269.17	45,683,973.19
在产品	39,402,679.84	872,372.53	38,530,307.31	50,272,132.60	1,171,349.11	49,100,783.49
库存商品	204,264,128.16	19,761,202.98	184,502,925.18	163,744,478.48	3,151,704.27	160,592,774.21
周转材料	5,109,874.39		5,109,874.39	4,432,729.49		4,432,729.49
委托加工物资	9,593,314.40		9,593,314.40	42,668.69		42,668.69
发出商品	20,513,246.08	881,716.16	19,631,529.92	15,496,004.15	334,663.79	15,161,340.36
合计	327,184,916.91	21,533,704.85	305,651,212.06	279,776,255.77	4,761,986.34	275,014,269.43

(2). 确认为存货的数据资源

适用 不适用

(3). 存货跌价准备及合同履约成本减值准备

适用 不适用

单位：元 币种：人民币

项目	期初余额	本期增加金额		本期减少金额		期末余额
		计提	其他	转回或转销	其他	
原材料	104,269.17	18,413.18		104,269.17		18,413.18
在产品	1,171,349.11	1,853,302.68		2,152,279.26		872,372.53
库存商品	3,151,704.27	23,177,335.13		6,567,836.42		19,761,202.98

周转材料					
发出商品	334,663.79	905,110.74		358,058.37	881,716.16
合计	4,761,986.34	25,954,161.73		9,182,443.22	21,533,704.85

本期转回或转销存货跌价准备的原因

适用 不适用

主要系已计提跌价准备的存货实现对外销售后相应转销。

按组合计提存货跌价准备

适用 不适用

按组合计提存货跌价准备的计提标准

适用 不适用

(4). 存货期末余额含有的借款费用资本化金额及其计算标准和依据

适用 不适用

(5). 合同履约成本本期摊销金额的说明

适用 不适用

其他说明：

适用 不适用

11、 持有待售资产

适用 不适用

12、 一年内到期的非流动资产

适用 不适用

单位：元 币种：人民币

项目	期末余额	期初余额
一年内到期的债权投资		
一年内到期的其他债权投资		
一年内到期的其他非流动金融资产	5,834,066.05	
合计	5,834,066.05	

一年内到期的债权投资

适用 不适用

一年内到期的其他债权投资

适用 不适用

一年内到期的非流动资产的其他说明：

无

13、 其他流动资产

适用 不适用

单位：元 币种：人民币

项目	期末余额	期初余额
合同取得成本		
应收退货成本		
期末增值税留抵税额	4,512,076.54	4,679,576.47
待取得抵扣凭证的进项税额	24,716.51	606,556.08
预缴所得税	1,135,075.24	
合计	5,671,868.29	5,286,132.55

其他说明：

无

14、 债权投资

(1). 债权投资情况

适用 不适用

债权投资减值准备本期变动情况

适用 不适用

(2). 期末重要的债权投资

适用 不适用

(3). 减值准备计提情况

适用 不适用

各阶段划分依据和减值准备计提比例：

无

对本期发生损失准备变动的债权投资账面余额显著变动的情况说明：

适用 不适用

本期减值准备计提金额以及评估金融工具的信用风险是否显著增加的采用依据

适用 不适用

(4). 本期实际的核销债权投资情况

适用 不适用

其中重要的债权投资情况核销情况

适用 不适用

债权投资的核销说明：

适用 不适用

其他说明：

适用 不适用

15、 其他债权投资

(1). 其他债权投资情况

适用 不适用

其他债权投资减值准备本期变动情况

适用 不适用

(2). 期末重要的其他债权投资

适用 不适用

(3). 减值准备计提情况

适用 不适用

各阶段划分依据和减值准备计提比例：

无

对本期发生损失准备变动的其他债权投资账面余额显著变动的情况说明：

适用 不适用

本期减值准备计提金额以及评估金融工具的信用风险是否显著增加的采用依据

适用 不适用

(4). 本期实际核销的其他债权投资情况

适用 不适用

其中重要的其他债权投资情况核销情况

适用 不适用

其他债权投资的核销说明：

适用 不适用

其他说明：

适用 不适用

16、 长期应收款

(1). 长期应收款情况

适用 不适用

(2). 按坏账计提方法分类披露

适用 不适用

按单项计提坏账准备：

适用 不适用

按单项计提坏账准备的说明：

适用 不适用

按组合计提坏账准备:

适用 不适用

(3). 按预期信用损失一般模型计提坏账准备

适用 不适用

各阶段划分依据和坏账准备计提比例

无

对本期发生损失准备变动的长期应收款账面余额显著变动的情况说明:

适用 不适用

本期坏账准备计提金额以及评估金融工具的信用风险是否显著增加的采用依据

适用 不适用

(4). 坏账准备的情况

适用 不适用

其中本期坏账准备收回或转回金额重要的:

适用 不适用

其他说明:

无

(5). 本期实际核销的长期应收款情况

适用 不适用

其中重要的长期应收款核销情况

适用 不适用

长期应收款核销说明:

适用 不适用

其他说明:

适用 不适用

17、 长期股权投资

(1). 长期股权投资情况

适用 不适用

单位: 元 币种: 人民币

被投资单位	期初余额 (账面价值)	本期增减变动							期末余额 (账面价值)	减值准备 期末余额
		追加投资	减少投资	权益法下确认的投资损益	其他综合收益调整	其他权益变动	宣告发放现金股利或利润	计提减值准备		
一、合营企业										

小计											
二、联营企业											
华碳新材料科技(宿迁)有限公司	49,475,476.06			-719,299.95						48,756,176.11	
天津长芦盐化工技术有限公司	613,965.03			165,970.91			77,812.44			702,123.50	
小计	50,089,441.09			-553,329.04			77,812.44			49,458,299.61	
合计	50,089,441.09			-553,329.04			77,812.44			49,458,299.61	

(2). 长期股权投资的减值测试情况

适用 不适用

其他说明：
无

18、 其他权益工具投资

(1). 其他权益工具投资情况

适用 不适用

(2). 本期存在终止确认的情况说明

适用 不适用

其他说明：
适用 不适用

19、 其他非流动金融资产

适用 不适用

单位：元 币种：人民币

项目	期末余额	期初余额
以公允价值计量且其变动计入当期损益的金融资产	15,467,905.46	7,500,000.00
其中：权益工具投资	12,500,000.00	7,500,000.00

其中：非同一控制企业合并形成的或有对价	2,967,905.46	
合计	15,467,905.46	7,500,000.00

其他说明：

适用 不适用

无

20、 投资性房地产

投资性房地产计量模式

不适用

(1). 采用成本计量模式的投资性房地产的减值测试情况

适用 不适用

其他说明：

适用 不适用

21、 固定资产

项目列示

适用 不适用

单位：元 币种：人民币

项目	期末余额	期初余额
固定资产	1,404,229,942.18	1,202,289,423.68
固定资产清理		
合计	1,404,229,942.18	1,202,289,423.68

其他说明：

适用 不适用

固定资产

(1). 固定资产情况

适用 不适用

单位：元 币种：人民币

项目	房屋及建筑物	机器设备	运输设备	电子设备	办公设备	合计
一、账面原值：						
1.期初余额	681,630,687.64	953,611,995.47	18,193,588.49	33,837,666.24	13,321,241.28	1,700,595,179.12
2.本期增加金额	59,687,138.79	283,640,762.98	161,135.43	1,846,661.73	227,235.45	345,562,934.38
(1) 购置		5,940,920.02	139,541.53	457,835.60	227,235.45	6,765,532.60
(2) 在建工程转入	59,687,138.79	277,699,842.96	21,593.90	1,388,826.13		338,797,401.78

(3)企业合并增加						
3.本期减少金额		5,625.87 8.46	321,548. 67	573,822. 78	288,558. 80	6,809,808.71
(1) 处置或报废		5,625.87 8.46	321,548. 67	573,822. 78	288,558. 80	6,809,808.71
4.期末余额	741,317, 826.43	1,231,62 6,879.99	18,033,1 75.25	35,110,5 05.19	13,259,9 17.93	2,039,348,304 .79
二、累计折旧						
1.期初余额	81,224,3 38.89	367,829, 902.51	14,400,7 71.02	28,353,2 90.59	6,497,45 2.43	498,305,755.4 4
2.本期增加金额	34,434,8 25.45	99,665,3 59.88	1,930,96 6.11	2,092,61 6.22	2,302,38 2.52	140,426,150.1 8
(1) 计提	34,434,8 25.45	99,665,3 59.88	1,930,96 6.11	2,092,61 6.22	2,302,38 2.52	140,426,150.1 8
3.本期减少金额		2,782.85 9.43	225,312. 45	437,232. 56	168,138. 57	3,613,543.01
(1) 处置或报废		2,782.85 9.43	225,312. 45	437,232. 56	168,138. 57	3,613,543.01
4.期末余额	115,659, 164.34	464,712, 402.96	16,106,4 24.68	30,008,6 74.25	8,631,69 6.38	635,118,362.6 1
三、减值准备						
1.期初余额						
2.本期增加金额						
(1) 计提						
3.本期减少金额						
(1) 处置或报废						
4.期末余额						
四、账面价值						
1.期末账面价值	625,658, 662.09	766,914, 477.03	1,926,75 0.57	5,101,83 0.94	4,628,22 1.55	1,404,229,942 .18
2.期初账面价值	600,406, 348.75	585,782, 092.96	3,792,81 7.47	5,484,37 5.65	6,823,78 8.85	1,202,289,423 .68

(2). 暂时闲置的固定资产情况

适用 不适用

(3). 通过经营租赁租出的固定资产

适用 不适用

单位：元 币种：人民币

项目	期末账面价值
房屋及建筑物	32,524,496.57
合计	32,524,496.57

(4). 未办妥产权证书的固定资产情况

适用 不适用

单位：元 币种：人民币

项目	账面价值	未办妥产权证书的原因
房屋及建筑物	353,138,612.12	尚未办妥相关手续

注：其中，产权证书正在办理过程中的房屋及建筑物账面价值为 342,120,180.99 元。

(5). 固定资产的减值测试情况

适用 不适用

其他说明:

适用 不适用

固定资产清理

适用 不适用

22、 在建工程

项目列示

适用 不适用

单位：元 币种：人民币

项目	期末余额	期初余额
在建工程	442,595,225.12	723,462,953.11
工程物资	67,170,613.00	51,217,316.25
合计	509,765,838.12	774,680,269.36

其他说明:

适用 不适用

在建工程

(1). 在建工程情况

√适用 □不适用

单位：元 币种：人民币

项目	期末余额			期初余额		
	账面余额	减值准备	账面价值	账面余额	减值准备	账面价值
年产 30000 吨己二胺系列、10000 吨癸二酸系列及 8000 吨光稳定剂 622 系列项目	308,632,081.55		308,632,081.55	596,152,248.34		596,152,248.34
年产 12000 吨光稳定剂、5000 吨阻聚剂及 15000 吨癸二酸二甲酯系列新材料项目	47,288,024.58		47,288,024.58	60,192,178.54		60,192,178.54
年产 20000 吨四甲基哌啶醇及 50000 吨三丙酮胺项目	22,759,836.64		22,759,836.64	33,940,161.72		33,940,161.72
年产 34000 吨 249 储能液流电池电解液项目	50,271,741.23		50,271,741.23	28,129,951.68		28,129,951.68
其他	13,643,541.12		13,643,541.12	5,048,412.83		5,048,412.83
合计	442,595,225.12		442,595,225.12	723,462,953.11		723,462,953.11

注：2025 年 10 月，年产 56000 吨耐候助剂系列产品及 200 吨离子膜液项目备案名称变更为年产 20000 吨四甲基哌啶醇及 50000 吨三丙酮胺项目并合并列示。

(2). 重要在建工程项目本期变动情况

√适用 □不适用

单位：元 币种：人民币

项目名称	预算数	期初余额	本期增加金额	本期转入固定资产金额	本期其他减少金额	期末余额	工程累计投入占预算比例(%)	工程进度	利息资本化累计金额	其中：本期利息资本化金额	本期利息资本化率(%)	资金来源
年产 30000 吨己二胺系列、10000 吨癸二酸系列及 8000 吨光稳定剂 622 系列项目	85,922.53 万	596,152,248.34	18,793,809.62	283,550,878.73	21,924,118.61	308,632,081.55	88.01	88.01	4,271,490.65	1,702,422.29	3.25	自筹、借款
年产 20000 吨四甲基哌啶醇及 50000 吨三丙酮胺项目	26,771.80 万	33,940,161.72	2,828,319.03	14,008,644.11		22,759,836.64	27.79	27.79				自筹
年产 12000 吨光稳定剂、5000 吨阻聚剂及 15000 吨癸二酸二甲酯系列新材料项目	7.88 亿	60,192,178.54	113,229.84	13,017,383.80		47,288,024.58	63.50	63.50	5,832,154.33			自筹、借款、募集资金
年产 34000 吨 249 储能液流电池电解液项目	13,556.36 万	28,129,951.68	34,285,334.13	12,143,544.58		50,271,741.23	46.04	46.04				自筹
合计	/	718,414,540.28	56,020,692.62	322,720,451.22	21,924,118.61	428,951,684.00	/	/	10,103,644.98	1,702,422.29	/	/

注：其他减少系该项目以前年度已领用设备退库所致。

(3). 本期计提在建工程减值准备情况

适用 不适用

(4). 在建工程的减值测试情况

适用 不适用

其他说明：

适用 不适用

工程物资

(5). 工程物资情况

适用 不适用

单位：元 币种：人民币

项目	期末余额			期初余额		
	账面余额	减值准备	账面价值	账面余额	减值准备	账面价值
专用设备	42,240,114.99		42,240,114.99	22,899,729.01		22,899,729.01
专用材料	24,930,498.01		24,930,498.01	28,317,587.24		28,317,587.24
合计	67,170,613.00		67,170,613.00	51,217,316.25		51,217,316.25

其他说明：

无

23、 生产性生物资产

(1). 采用成本计量模式的生产性生物资产

适用 不适用

(2). 采用成本计量模式的生产性生物资产的减值测试情况

适用 不适用

(3). 采用公允价值计量模式的生产性生物资产

适用 不适用

其他说明：

适用 不适用

24、 油气资产

(1). 油气资产情况

适用 不适用

(2). 油气资产的减值测试情况

适用 不适用

其他说明：

无

25、使用权资产

(1). 使用权资产情况

适用 不适用

单位：元 币种：人民币

项目	房屋及建筑物	运输设备	合计
一、账面原值			
1.期初余额	5,181,254.39	1,442,925.88	6,624,180.27
2.本期增加金额	2,894,307.81	136,092.16	3,030,399.97
(1) 新增租赁	2,777,405.29		2,777,405.29
(2) 外币报表折算差额	116,902.52	136,092.16	252,994.68
3.本期减少金额	690,423.98		690,423.98
(1) 处置	690,423.98		690,423.98
(2) 外币报表折算差额			
4.期末余额	7,385,138.22	1,579,018.04	8,964,156.26
二、累计折旧			
1.期初余额	3,684,609.55	854,866.33	4,539,475.88
2.本期增加金额	1,309,253.21	366,609.45	1,675,862.66
(1) 计提	1,215,731.19	285,981.20	1,501,712.39
(2) 外币报表折算差额	93,522.02	80,628.25	174,150.27
3.本期减少金额	588,030.17		588,030.17
(1) 处置	588,030.17		588,030.17
4.期末余额	4,405,832.59	1,221,475.78	5,627,308.37
三、减值准备			
1.期初余额			
2.本期增加金额			
(1) 计提			
3.本期减少金额			
(1) 处置			
4.期末余额			
四、账面价值			
1.期末账面价值	2,979,305.63	357,542.26	3,336,847.89
2.期初账面价值	1,496,644.84	588,059.55	2,084,704.39

(2). 使用权资产的减值测试情况

适用 不适用

其他说明：

无

26、 无形资产

(1). 无形资产情况

√适用 □不适用

单位：元 币种：人民币

项目	土地使用权	软件	专利权	客户关系	商标	合计
一、账面原值						
1.期初余额	124,285,710.29	6,239,120.37	9,543,510.68	2,900,000.00	11,200.00	142,979,541.34
2.本期增加金额		838,979.07				838,979.07
(1) 购置		838,979.07				838,979.07
(2) 内部研发						
(3) 企业合并增加						
3.本期减少金额						
(1) 处置						
4.期末余额	124,285,710.29	7,078,099.44	9,543,510.68	2,900,000.00	11,200.00	143,818,520.41
二、累计摊销						
1.期初余额	12,893,098.73	2,170,863.84	842,014.83	676,666.63	2,469.62	16,585,113.65
2.本期增加金额	2,516,976.96	665,540.83	710,229.12	579,999.96	2,116.80	4,474,863.67
(1) 计提	2,516,976.96	665,540.83	710,229.12	579,999.96	2,116.80	4,474,863.67
3.本期减少金额						
(1) 处置						
4.期末余额	15,410,075.69	2,836,404.67	1,552,243.95	1,256,666.59	4,586.42	21,059,977.32
三、减值准备						
1.期初余额						
2.本期增加金额						
(1) 计提						
3.本期减少金额						
(1) 处置						
4.期末余额						

四、账面价值						
1. 期末账面价值	108,875,634.60	4,241,694.77	7,991,266.73	1,643,333.41	6,613.58	122,758,543.09
2. 期初账面价值	111,392,611.56	4,068,256.53	8,701,495.85	2,223,333.37	8,730.38	126,394,427.69

本期末通过公司内部研发形成的无形资产占无形资产余额的比例是0

(2). 确认为无形资产的数据资源

适用 不适用

(3). 未办妥产权证书的土地使用权情况

适用 不适用

(4). 无形资产的减值测试情况

适用 不适用

其他说明：

适用 不适用

27、 商誉

(1). 商誉账面原值

适用 不适用

单位：元 币种：人民币

被投资单位名称或形成商誉的事项	期初余额	本期增加	本期减少	期末余额
		企业合并形成的	处置	
新特路(含新特路工程)	10,813,609.73			10,813,609.73
合计	10,813,609.73			10,813,609.73

(2). 商誉减值准备

适用 不适用

单位：元 币种：人民币

被投资单位名称或形成商誉的事项	期初余额	本期增加	本期减少	期末余额
		计提	处置	
新特路(含新特路工程)	0.00	9,058,884.30		9,058,884.30
合计	0.00	9,058,884.30		9,058,884.30

(3). 商誉所在资产组或资产组组合的相关信息

适用 不适用

名称	所属资产组或组合的构成及依据	所属经营分部及依据	是否与以前年度保持一致
新特路(含新特路工	主营业务经营性资	新特路(含新特路工	是

程)与商誉相关的长期资产组	产形成的资产组,包括固定资产、无形资产等	程)包含商誉的资产组为其光稳定剂、抗氧剂的研发、生产和销售业务资产组	
---------------	----------------------	------------------------------------	--

资产组或资产组组合发生变化

适用 不适用

其他说明:

适用 不适用

(4). 可收回金额的具体确定方法

可收回金额按公允价值减去处置费用后的净额确定

适用 不适用

单位: 万元 币种: 人民币

项目	账面价值	可收回金额	减值金额	公允价值和处置费用的确定方式	关键参数	关键参数的确定依据
新特路(含新特路工程)与商誉相关的长期资产组	2,101.05	1,081.81	1,019.23	根据《以财务报告为目的的评估指南》(中评协[2017]145号)第十九条规定:“当不存在相关活跃市场或缺乏相关市场信息时,资产评估师可以根据企业以市场参与者的身份,对单项资产或资产组的运营做出合理性决策,并适当地考虑相关资产或资产组内资产的有效配置、改良或重置的前提下提交的预测资料,参照企业价值评估的基本思路和方法,分析和计算单项资产或资产组的公允价值。”本次采用企业价值评估中的收益法得出资产组的公允价值。处置费用共包含三部分,分别为税费、产权交易费用、中介服务等。其中印花税参照评估后资产组公允价值计算,产权交易费用参照产权交易市场公示的基础交易费用计算,中介费用按照中介机构的收费标准进行计算,中介机构包括会计师事务所、资产评估机构等。	预测期增长率、预测期、营业利润率、折现率	集团根据新特路(含新特路工程)历史期间的业绩增长情况和全球高分子材料市场规模增长情况,预测未来5年的收入增长率分别为67.9%、49.12%、5.00%、5.00%、0.00%;预测期间为2026年至2030年;未来5年的营业利润率分别为2.36%、3.29%、6.35%、9.51%、9.48%;稳定增长率为0.00%;营业利润率为9.48%;折现率(税后加权平均资本成本)为10.93%。

合计	2,101.05	1,081.81	1,019.23	/	/	/
----	----------	----------	----------	---	---	---

根据本公司聘请的北京中天华资产评估有限责任公司出具的《宿迁联盛科技股份有限公司拟对合并烟台新特路新材料科技有限公司形成的商誉进行减值测试涉及的包含商誉的资产组可收回金额资产评估报告》（中天华资评报字[2026]第 10378 号），包含新特路（含新特路工程）商誉的资产组可收回金额为 1,081.81 万元，低于包含商誉的资产组账面价值 2,101.05 万元，本期商誉减值金额为 1,019.23 万元，归属于公司的商誉减值金额为 905.89 万元。

可收回金额按预计未来现金流量的现值确定

适用 不适用

前述信息与以前年度减值测试采用的信息或外部信息明显不一致的差异原因

适用 不适用

公司以前年度减值测试采用信息与当年实际情况明显不一致的差异原因

适用 不适用

(5). 业绩承诺及对应商誉减值情况

形成商誉时存在业绩承诺且报告期或报告期上一期间处于业绩承诺期内

适用 不适用

其他说明：

适用 不适用

28、 长期待摊费用

适用 不适用

单位：元 币种：人民币

项目	期初余额	本期增加金额	本期摊销金额	其他减少金额	期末余额
公共设施项目	26,973,496.86	951,496.31	8,781,505.70		19,143,487.47
装修费	713,456.46		429,286.32		284,170.14
其他	272,683.27	494,310.29	412,254.69		354,738.87
合计	27,959,636.59	1,445,806.60	9,623,046.71		19,782,396.48

其他说明：

无

29、 递延所得税资产/ 递延所得税负债

(1). 未经抵销的递延所得税资产

适用 不适用

单位：元 币种：人民币

项目	期末余额		期初余额	
	可抵扣暂时性差异	递延所得税资产	可抵扣暂时性差异	递延所得税资产
资产减值准备	53,436,012.78	12,647,147.59	35,561,798.27	8,358,909.09
内部交易未实现利润	27,345,489.87	6,673,490.95	36,261,429.24	7,851,774.18
未弥补亏损	219,512,497.51	53,499,264.36	187,566,487.57	47,753,511.91
递延收益	36,051,554.96	8,004,741.08	17,527,994.23	3,235,641.53

租赁负债	3,591,799.73	903,002.27	2,016,010.67	538,224.77
预计负债	1,301,524.05	295,031.02	1,823,721.64	426,528.68
公允价值变动				
合计	341,238,878.89	82,022,677.27	280,757,441.62	68,164,590.16

(2). 未经抵销的递延所得税负债

√适用 □不适用

单位：元 币种：人民币

项目	期末余额		期初余额	
	应纳税暂时性差异	递延所得税负债	应纳税暂时性差异	递延所得税负债
固定资产一次性扣除	6,606,571.01	990,985.64	7,883,738.36	1,182,560.75
使用权资产	3,336,847.97	823,833.17	2,084,704.39	537,159.72
非同一控制下企业合并资产公允价值与账面价值差异	3,260,780.46	489,117.07	4,253,672.90	638,050.93
公允价值变动	16,541.24	4,135.31		
合计	13,220,740.68	2,308,071.19	14,222,115.65	2,357,771.40

(3). 以抵销后净额列示的递延所得税资产或负债

√适用 □不适用

单位：元 币种：人民币

项目	期末余额		期初余额	
	递延所得税资产和负债互抵金额	抵销后递延所得税资产或负债余额	递延所得税资产和负债互抵金额	抵销后递延所得税资产或负债余额
递延所得税资产	2,308,071.19	79,714,606.08	2,250,787.75	65,913,802.41
递延所得税负债	2,308,071.19		2,250,787.75	106,983.65

(4). 未确认递延所得税资产明细

√适用 □不适用

单位：元 币种：人民币

项目	期末余额	期初余额
可抵扣暂时性差异		
可抵扣亏损	332,612.81	365,790.33
合计	332,612.81	365,790.33

(5). 未确认递延所得税资产的可抵扣亏损将于以下年度到期

√适用 □不适用

单位：元 币种：人民币

年份	期末金额	期初金额	备注
2027年			
2028年			
2029年	332,612.81	365,790.33	
合计	332,612.81	365,790.33	/

其他说明：

适用 不适用

30、其他非流动资产

适用 不适用

单位：元 币种：人民币

项目	期末余额			期初余额		
	账面余额	减值准备	账面价值	账面余额	减值准备	账面价值
预付工程及设备款	13,767,251.66		13,767,251.66	5,953,248.17		5,953,248.17
合计	13,767,251.66		13,767,251.66	5,953,248.17		5,953,248.17

其他说明：

无

31、所有权或使用权受限资产

适用 不适用

单位：元 币种：人民币

项目	期末				期初			
	账面余额	账面价值	受限类型	受限情况	账面余额	账面价值	受限类型	受限情况
货币资金	85,527,602.70	85,527,602.70	冻结	银行承兑汇票保证金	33,419,957.93	33,419,957.93	冻结	银行承兑汇票保证金
应收票据	28,511,023.99	28,511,023.99	质押	票据池质押	2,188,943.69	2,188,943.69	质押	票据池质押
固定资产	164,858,016.53	123,234,251.51	抵押	借款的抵押资产	151,278,264.59	129,014,652.74	抵押	借款的抵押资产
无形资产	90,379,806.12	78,733,271.63	抵押	借款的抵押资产	60,292,835.87	52,880,867.36	抵押	借款的抵押资产
货币资金	85,324.97	85,324.97	冻结	履约保证金	78,029.95	78,029.95	冻结	履约保证金
货币资金	1,278,640.17	1,278,640.17	冻结	银行受托支付的借款资金				
货币资金	2,400.00	2,400.00	冻结	ETC保证金				
合计	370,642,814.48	317,372,514.97	/	/	247,258,032.03	217,582,451.67	/	/

其他说明：

无

32、 短期借款

(1). 短期借款分类

√适用 □不适用

单位：元 币种：人民币

项目	期末余额	期初余额
抵押借款[注1]	73,016,870.78	132,525,885.01
保证借款[注2]	233,132,677.29	389,342,119.73
信用借款[注3]	171,345,872.62	225,763,798.86
合计	477,495,420.69	747,631,803.60

短期借款分类的说明：

注 1：抵押借款

于 2025 年 12 月 31 日，本集团抵押借款为：

- 1)本集团向招商银行股份有限公司借款，截至 2025 年 12 月 31 日，借款余额为 3,002,108.33 元。借款由本集团以不动产作为抵押进行担保。
- 2)本集团向中国银行股份有限公司借款，截至 2025 年 12 月 31 日，借款余额为 70,014,762.45 元。借款由本集团以不动产作为抵押进行担保。

注 2：保证借款

于 2025 年 12 月 31 日，本集团保证借款为：

- 1)本集团向中国工商银行股份有限公司借款，截至 2025 年 12 月 31 日，借款余额为 60,045,222.23 元。借款由合并范围内关联公司提供保证担保，保证期限为主债权的清偿期限届满之日起三年。
- 2)本集团向华夏银行股份有限公司借款。截至 2025 年 12 月 31 日，借款余额为 10,916,308.32 元。借款由合并范围内关联公司提供保证担保，保证期限为主债权的清偿期限届满之日起三年。
- 3)本集团向江苏银行股份有限公司借款，截至 2025 年 12 月 31 日，借款余额为 44,889,691.37 元。借款由合并范围内关联公司提供保证担保，保证期限为主债权的清偿期限届满之日起三年。
- 4)本集团向交通银行股份有限公司借款，截至 2025 年 12 月 31 日，借款余额为 5,001,866.67 元。借款由合并范围内关联公司提供保证担保，保证期限为主债权的清偿期限届满之日起三年。
- 5)本集团向南京银行股份有限公司借款，截至 2025 年 12 月 31 日，借款余额为 29,904,651.41 元。借款由合并范围内关联公司提供保证担保，保证期限为主债权的清偿期限届满之日起三年。
- 6)本集团向招商银行股份有限公司借款，截至 2025 年 12 月 31 日，借款余额为 6,004,381.66 元。借款由合并范围内关联公司提供保证担保，保证期限为主债权的清偿期限届满之日起三年。
- 7)本集团向上海浦东发展银行股份有限公司借款，截至 2025 年 12 月 31 日，借款余额为 30,019,708.33 元。借款由合并范围内关联公司提供保证担保，保证期限为主债权的清偿期限届满之日起三年。
- 8)本集团向青岛银行股份有限公司借款，截至 2025 年 12 月 31 日，借款余额为 6,805,447.46 元。借款由合并范围内关联公司提供保证担保，保证期限为主债权的清偿期限届满之日起三年。
- 9)本集团向日照银行股份有限公司借款，截至 2025 年 12 月 31 日，借款余额为 2,602,224.45 元。借款由合并范围内关联公司提供保证担保，保证期限为主债权的清偿期限届满之日起三年。
- 10)本集团向苏州银行股份有限公司借款，截至 2025 年 12 月 31 日，借款余额为 14,925,514.26 元。借款由合并范围内关联公司提供保证担保，保证期限为主债权的清偿期限届满之日起三年。
- 11)本集团向中国邮政储蓄银行股份有限公司借款，截至 2025 年 12 月 31 日，借款余额为 2,001,772.22 元。借款由合并范围内关联公司提供保证担保，保证期限为主债权的清偿期限届满之日起三年。
- 12)本集团向中国银行股份有限公司借款，截至 2025 年 12 月 31 日，借款余额为 20,015,888.91 元。借款由合并范围内关联公司提供保证担保，保证期限为主债权的清偿期限届满之日起三年。

注 3：信用借款

于 2025 年 12 月 31 日，本集团信用借款为：

- 1)本集团向华夏银行股份有限公司借款，截至 2025 年 12 月 31 日，借款余额为 25,018,027.78 元。

2)本集团向中国农业银行股份有限公司借款，截至2025年12月31日，借款余额为84,357,890.56元。

3)本集团向上海银行股份有限公司借款，截至2025年12月31日，借款余额为20,012,894.45元。

4)本集团向中国邮政储蓄银行股份有限公司借款，截至2025年12月31日，借款余额为9,942,055.39元。

5)本集团向中信银行股份有限公司借款，截至2025年12月31日，借款余额为32,015,004.44元。

(2). 已逾期未偿还的短期借款情况

适用 不适用

其中重要的已逾期未偿还的短期借款情况如下：

适用 不适用

其他说明：

适用 不适用

33、 交易性金融负债

适用 不适用

其他说明：

适用 不适用

34、 衍生金融负债

适用 不适用

35、 应付票据

(1). 应付票据列示

适用 不适用

单位：元 币种：人民币

种类	期末余额	期初余额
商业承兑汇票		
银行承兑汇票	138,472,555.68	61,507,744.84
合计	138,472,555.68	61,507,744.84

本期末已到期未支付的应付票据总额为0元。到期未付的原因是无。

36、 应付账款

(1). 应付账款列示

适用 不适用

单位：元 币种：人民币

项目	期末余额	期初余额
应付货款	96,480,016.05	93,396,352.46
应付工程及设备款	61,224,997.53	102,886,236.18
合计	157,705,013.58	196,282,588.64

(2). 账龄超过1年或逾期的重要应付账款

适用 不适用

其他说明:

适用 不适用

37、 预收款项

(1). 预收款项列示

适用 不适用

(2). 账龄超过1年的重要预收款项

适用 不适用

(3). 报告期内账面价值发生重大变动的金额和原因

适用 不适用

其他说明:

适用 不适用

38、 合同负债

(1). 合同负债情况

适用 不适用

单位: 元 币种: 人民币

项目	期末余额	期初余额
预收货款	7,044,803.21	3,720,685.81
合计	7,044,803.21	3,720,685.81

(2). 账龄超过1年的重要合同负债

适用 不适用

(3). 报告期内账面价值发生重大变动的金额和原因

适用 不适用

其他说明:

适用 不适用

39、 应付职工薪酬

(1). 应付职工薪酬列示

适用 不适用

单位: 元 币种: 人民币

项目	期初余额	本期增加	本期减少	期末余额
一、短期薪酬	15,000,163.92	156,777,450.57	151,731,215.03	20,046,399.46
二、离职后福利-设定提存计划	3,052.50	13,755,997.47	13,758,232.89	817.08

三、辞退福利		2,207,605.10	2,207,605.10	
四、一年内到期的其他福利				
合计	15,003,216.42	172,741,053.14	167,697,053.02	20,047,216.54

(2). 短期薪酬列示

√适用 □不适用

单位：元 币种：人民币

项目	期初余额	本期增加	本期减少	期末余额
一、工资、奖金、津贴和补贴	14,930,937.67	140,747,633.60	135,671,766.81	20,006,804.46
二、职工福利费	0.00	5,029,795.75	5,029,795.75	0.00
三、社会保险费	1,694.60	8,194,931.28	8,196,192.53	433.35
其中：医疗保险费	1,572.50	6,179,223.52	6,180,444.38	351.64
工伤保险费	29.60	1,238,140.54	1,238,137.95	32.19
生育保险费	92.50	777,567.22	777,610.20	49.52
四、住房公积金	1,295.00	2,429,747.00	2,431,042.00	0.00
五、工会经费和职工教育经费	66,236.65	375,342.94	402,417.94	39,161.65
六、短期带薪缺勤				
七、短期利润分享计划				
合计	15,000,163.92	156,777,450.57	151,731,215.03	20,046,399.46

(3). 设定提存计划列示

√适用 □不适用

单位：元 币种：人民币

项目	期初余额	本期增加	本期减少	期末余额
1、基本养老保险	2,960.00	13,286,820.96	13,288,988.64	792.32
2、失业保险费	92.50	469,176.51	469,244.25	24.76
3、企业年金缴费				
合计	3,052.50	13,755,997.47	13,758,232.89	817.08

其他说明：

□适用 √不适用

40、 应交税费

√适用 □不适用

单位：元 币种：人民币

项目	期末余额	期初余额
增值税	6,462,732.88	6,544,609.66
企业所得税	2,322,471.67	4,902,655.37
个人所得税	304,360.60	308,196.56
城市维护建设税	371,325.28	378,289.26
房产税	1,027,068.41	1,007,954.92
印花税	453,867.34	657,865.67
土地使用税	420,748.76	420,748.76
教育费附加	159,139.39	161,992.42

地方教育费附加	106,092.95	107,994.94
环境保护税	58,000.00	55,944.79
合计	11,685,807.28	14,546,252.35

其他说明：
无

41、其他应付款

(1). 项目列示

适用 不适用

单位：元 币种：人民币

项目	期末余额	期初余额
应付利息		
应付股利	6,231,613.08	
其他应付款	22,586,306.98	22,038,510.77
合计	28,817,920.06	22,038,510.77

其他说明：
适用 不适用

(2). 应付利息

分类列示

适用 不适用

逾期的重要应付利息：

适用 不适用

其他说明：

适用 不适用

(3). 应付股利

分类列示

适用 不适用

单位：元 币种：人民币

项目	期末余额	期初余额
普通股股利	6,231,613.08	
划分为权益工具的优先股\永续债股利		
合计	6,231,613.08	

其他说明，包括重要的超过1年未支付的应付股利，应披露未支付原因：
无

(4). 其他应付款

按款项性质列示其他应付款

适用 不适用

单位：元 币种：人民币

项目	期末余额	期初余额
----	------	------

应付费类支出	13,006,876.77	20,607,404.15
股权收购款	9,058,975.13	
保证金及押金	47,720.00	24,190.00
其他	472,735.08	1,406,916.62
合计	22,586,306.98	22,038,510.77

账龄超过1年或逾期的重要其他应付款

适用 不适用

其他说明：

适用 不适用

42、 持有待售负债

适用 不适用

43、 1年内到期的非流动负债

适用 不适用

单位：元 币种：人民币

项目	期末余额	期初余额
1年内到期的长期借款	275,855,199.66	58,004,630.48
1年内到期的应付债券		
1年内到期的长期应付款		
1年内到期的租赁负债	987,909.50	1,192,091.57
1年内到期的其他非流动负债		8,797,528.60
合计	276,843,109.16	67,994,250.65

其他说明：

一年内到期的长期借款包括一年内到期应支付的本金及利息，详见本节“七、45 长期借款”。

44、 其他流动负债

其他流动负债情况

适用 不适用

单位：元 币种：人民币

项目	期末余额	期初余额
已背书未到期且未终止确认的应收票据	455,302.95	447,000.00
合同负债对应的待转销项税额	489,952.21	432,691.62
合计	945,255.16	879,691.62

短期应付债券的增减变动:

适用 不适用

其他说明:

适用 不适用

45、 长期借款

(1). 长期借款分类

适用 不适用

单位：元 币种：人民币

项目	期末余额	期初余额
抵押借款[注1]	24,187,550.46	56,375,100.92
信用借款[注2]	179,900,000.00	132,900,000.00
合计	204,087,550.46	189,275,100.92

长期借款分类的说明：

注 1：抵押借款

于 2025 年 12 月 31 日，本集团抵押借款为：

1) 本集团向中国银行股份有限公司借款，借款专项用于在建项目的建设。截至 2025 年 12 月 31 日，借款余额为 48,423,140.12 元，其中包含已重分类至一年内到期的非流动负债的本金 24,187,550.46 元和一年内到期应计利息 48,039.20 元。

2) 本集团向中国银行股份有限公司借款，借款用于日常经营的流动资金贷款。截至 2025 年 12 月 31 日，借款余额为 26,019,494.44 元，其中包含已重分类至一年内到期的非流动负债的本金 26,000,000.00 元和一年内到期应计利息 19,494.44 元。

3) 本集团向中国进出口银行借款，借款用于日常经营的流动资金贷款。截至 2025 年 12 月 31 日，借款余额为 118,081,766.67 元，其中包含已重分类至一年内到期的非流动负债的本金 118,000,000.00 元和一年内到期应计利息 81,766.67 元。

注 2：信用借款

于 2025 年 12 月 31 日，本集团信用借款为：

1) 本集团向中国光大银行股份有限公司借款。截至 2025 年 12 月 31 日，借款余额为 43,935,224.44 元，其中包含已重分类至一年内到期的非流动负债的本金 43,900,000.00 元和一年内到期应计利息 35,224.44 元。

2) 本集团向中国建设银行股份有限公司借款。截至 2025 年 12 月 31 日，借款余额为 108,090,200.00 元，其中包含已重分类至一年内到期的非流动负债的本金 28,500,000.00 元和一年内到期应计利息 90,200.00 元。

3) 本集团向交通银行股份有限公司借款。截至 2025 年 12 月 31 日，借款余额为 90,055,377.78 元，其中包含已重分类至一年内到期的非流动负债的本金 9,000,000.00 元和一年内到期应计利息 55,377.78 元。

4) 本集团向中国农业银行股份有限公司借款。截至 2025 年 12 月 31 日，借款余额为 45,337,546.67 元，其中包含已重分类至一年内到期的非流动负债的本金 25,900,000.00 元和一年内到期应计利息 37,546.67 元。

其他说明：

适用 不适用

46、 应付债券

(1). 应付债券

适用 不适用

(2). 应付债券的具体情况：（不包括划分为金融负债的优先股、永续债等其他金融工具）

适用 不适用

(3). 可转换公司债券的说明

适用 不适用

转股权会计处理及判断依据

适用 不适用

(4). 划分为金融负债的其他金融工具说明

期末发行在外的优先股、永续债等其他金融工具基本情况

适用 不适用

期末发行在外的优先股、永续债等金融工具变动情况表

适用 不适用

其他金融工具划分为金融负债的依据说明

适用 不适用

其他说明：

适用 不适用

47、 租赁负债

√适用 □不适用

单位：元 币种：人民币

项目	期末余额	期初余额
租赁付款额	3,276,484.55	1,679,569.61
减：一年内到期的非流动负债	987,909.50	1,192,091.57
合计	2,288,575.05	487,478.04

其他说明：

无

48、 长期应付款

项目列示

□适用 √不适用

其他说明：

□适用 √不适用

长期应付款

(1). 按款项性质列示长期应付款

□适用 √不适用

专项应付款

(2). 按款项性质列示专项应付款

□适用 √不适用

49、 长期应付职工薪酬

□适用 √不适用

50、 预计负债

√适用 □不适用

单位：元 币种：人民币

项目	期末余额	期初余额	形成原因
产品质量保证	1,685,096.16	1,823,721.64	本集团产品质量保证按照具有质量保证义务的收入总额的0.05%计提。
合计	1,685,096.16	1,823,721.64	/

其他说明，包括重要预计负债的相关重要假设、估计说明：

无

51、 递延收益

递延收益情况

√适用 □不适用

单位：元 币种：人民币

项目	期初余额	本期增加	本期减少	期末余额	形成原因
政府补助	17,753,209.38	20,750,000.00	2,261,045.62	36,242,163.76	本集团所在地相关政府补贴
合计	17,753,209.38	20,750,000.00	2,261,045.62	36,242,163.76	/

其他说明：

□适用 √不适用

52、 其他非流动负债

√适用 □不适用

单位：元 币种：人民币

项目	期末余额	期初余额
非同一控制企业合并形成的或有对价		4,253,569.52
收购少数股东股权形成的或有对价		532,174.76
合计		4,785,744.27

其他说明：

无

53、 股本

√适用 □不适用

单位：元 币种：人民币

	期初余额	本次变动增减 (+、-)					期末余额
		发行新股	送股	公积金转股	其他	小计	
股份总数	418,967,572.00						418,967,572.00

其他说明：

无

54、 其他权益工具

(1). 期末发行在外的优先股、永续债等其他金融工具基本情况

□适用 √不适用

(2). 期末发行在外的优先股、永续债等金融工具变动情况表

□适用 √不适用

其他权益工具本期增减变动情况、变动原因说明，以及相关会计处理的依据：

□适用 √不适用

其他说明：

□适用 √不适用

55、 资本公积

√适用 □不适用

单位：元 币种：人民币

项目	期初余额	本期增加	本期减少	期末余额
资本溢价（股本溢价）	994,264,747.42			994,264,747.42
其他资本公积				
合计	994,264,747.42			994,264,747.42

其他说明，包括本期增减变动情况、变动原因说明：
无

56、 库存股

√适用 □不适用

单位：元 币种：人民币

项目	期初余额	本期增加	本期减少	期末余额
股权激励或员工持股计划	23,226,380.73	1,780,114.16		25,006,494.89
合计	23,226,380.73	1,780,114.16		25,006,494.89

其他说明，包括本期增减变动情况、变动原因说明：

注：截至2025年12月31日，公司通过上海证券交易所交易系统以集中竞价交易方式已累计回购公司股份3,526,700股，支付的资金总额为人民币25,006,494.89元（含印花税、交易佣金等交易费用）。

57、 其他综合收益

√适用 □不适用

单位：元 币种：人民币

项目	期初余额	本期发生金额						期末余额
		本期所得税前发生额	减：前期计入其他综合收益当期转入损益	减：前期计入其他综合收益当期转入留存收益	减：所得税费用	税后归属于母公司	税后归属于少数股东	
一、不能重分类进损益的其他综合收益								
其中：重新计量设定受益计划变动额								
权益法下不								

能转损 益的其 他综合 收益								
其他 权益工 具投资 公允价 值变动								
企业 自身信 用风险 公允价 值变动								
二、将重 分类进 损益的 其他综 合收益	-219,405 .30	-704,466 .20	248.50			-704,714 .70		-924,1 20.00
其中：权 益法下 可转损 益的其 他综合 收益								
其他 债权投 资公允 价值变 动								
金融 资产重 分类计 入其他 综合收 益的金 额								
其他 债权投 资信用 减值准 备								
现金 流量套 期储备								
外币 财务报 表折算 差额	-219,405 .30	-704,466 .20	248.50			-704,714 .70		-924,1 20.00
其他综	-219,405	-704,466	248.50			-704,714		-924,1

合 收 益 合 计	.30	.20				.70		20.00
--------------	-----	-----	--	--	--	-----	--	-------

其他说明，包括对现金流量套期损益的有效部分转为被套期项目初始确认金额调整：

无

58、 专项储备

√适用 □不适用

单位：元 币种：人民币

项目	期初余额	本期增加	本期减少	期末余额
安全生产费	7,571,869.56	14,709,055.09	14,988,409.47	7,292,515.18
合计	7,571,869.56	14,709,055.09	14,988,409.47	7,292,515.18

其他说明，包括本期增减变动情况、变动原因说明：

无

59、 盈余公积

√适用 □不适用

单位：元 币种：人民币

项目	期初余额	本期增加	本期减少	期末余额
法定盈余公积	83,240,572.78	5,134,263.78		88,374,836.56
任意盈余公积				
储备基金				
企业发展基金				
其他				
合计	83,240,572.78	5,134,263.78		88,374,836.56

盈余公积说明，包括本期增减变动情况、变动原因说明：

无

60、 未分配利润

√适用 □不适用

单位：元 币种：人民币

项目	本期	上期
调整前上期末未分配利润	573,848,080.60	601,521,974.41
调整期初未分配利润合计数（调增+，调减-）		
调整后期初未分配利润	573,848,080.60	601,521,974.41
加：本期归属于母公司所有者的净利润	-12,920,619.72	39,358,903.32
减：提取法定盈余公积	5,134,263.78	12,566,043.90
提取任意盈余公积		
提取一般风险准备		
应付普通股股利	47,775,700.28	54,466,753.23
转作股本的普通股股利		
期末未分配利润	508,017,496.82	573,848,080.60

调整期初未分配利润明细：

1、由于《企业会计准则》及其相关新规定进行追溯调整，影响期初未分配利润0元。

- 2、由于会计政策变更，影响期初未分配利润0元。
- 3、由于重大会计差错更正，影响期初未分配利润0元。
- 4、由于同一控制导致的合并范围变更，影响期初未分配利润0元。
- 5、其他调整合计影响期初未分配利润0元。

61、 营业收入和营业成本

(1). 营业收入和营业成本情况

适用 不适用

单位：元 币种：人民币

项目	本期发生额		上期发生额	
	收入	成本	收入	成本
主营业务	1,287,767,152.44	1,112,749,004.52	1,496,351,751.17	1,292,514,689.54
其他业务	8,290,472.67	6,822,925.69	7,661,137.41	5,372,342.50
合计	1,296,057,625.11	1,119,571,930.21	1,504,012,888.58	1,297,887,032.04

(2). 营业收入、营业成本的分解信息

适用 不适用

单位：元 币种：人民币

合同分类	分部		合计	
	营业收入	营业成本	营业收入	营业成本
商品类型	1,295,341,271.80	1,118,871,304.34	1,295,341,271.80	1,118,871,304.34
受阻胺光稳定剂	694,379,656.39	589,701,213.82	694,379,656.39	589,701,213.82
复配制剂	275,593,872.09	229,239,522.38	275,593,872.09	229,239,522.38
紫外线抗氧剂及其他化工品	170,077,725.95	147,591,247.55	170,077,725.95	147,591,247.55
阻聚剂系列	68,565,900.65	70,375,768.75	68,565,900.65	70,375,768.75
设备	50,121,167.13	48,454,469.95	50,121,167.13	48,454,469.95
中间体	29,025,917.61	27,382,433.38	29,025,917.61	27,382,433.38
其他	7,577,031.98	6,126,648.51	7,577,031.98	6,126,648.51
按经营地区分类				
市场或客户类型	1,295,341,271.80	1,118,871,304.34	1,295,341,271.80	1,118,871,304.34
境内	726,301,286.68	635,324,534.29	726,301,286.68	635,324,534.29
境外	569,039,985.12	483,546,770.05	569,039,985.12	483,546,770.05
合同类型				
按商品转让的时间分类	1,295,341,271.80	1,118,871,304.34	1,295,341,271.80	1,118,871,304.34
在某一时刻确认	1,295,341,271.80	1,118,871,304.34	1,295,341,271.80	1,118,871,304.34
合计	1,295,341,271.80	1,118,871,304.34	1,295,341,271.80	1,118,871,304.34

其他说明：

适用 不适用

(3). 履约义务的说明

适用 不适用

(4). 分摊至剩余履约义务的说明

适用 不适用

(5). 重大合同变更或重大交易价格调整

适用 不适用

其他说明：

无

62、 税金及附加

适用 不适用

单位：元 币种：人民币

项目	本期发生额	上期发生额
城市维护建设税	1,816,661.59	2,954,860.21
教育费附加	778,456.03	1,265,999.80
房产税	5,689,200.64	3,960,482.98
土地使用税	3,562,645.04	3,280,697.54
印花税	1,868,575.57	2,335,688.02
地方教育费附加	518,970.72	843,999.84
环境保护税	189,437.57	242,977.33
合计	14,423,947.16	14,884,705.72

其他说明：

无

63、 销售费用

适用 不适用

单位：元 币种：人民币

项目	本期发生额	上期发生额
职工薪酬	19,145,010.12	15,959,434.62
市场开发费	9,939,777.55	12,963,614.93
办公费	2,816,376.08	2,375,657.75
差旅费	2,367,419.47	2,295,159.53
仓储服务费	1,221,435.79	1,476,856.48
折旧摊销	1,187,997.46	824,636.68
其他	4,537,410.42	3,801,208.28
合计	41,215,426.89	39,696,568.27

其他说明：

无

64、 管理费用

适用 不适用

单位：元 币种：人民币

项目	本期发生额	上期发生额
职工薪酬	38,666,395.67	37,745,392.73

折旧摊销	28,947,298.00	22,828,886.96
办公费	5,517,153.39	8,263,486.59
聘请中介费用	4,207,858.27	5,698,010.65
业务招待费	3,616,454.72	3,718,185.61
差旅费	872,390.13	876,370.22
修理费	1,069,890.93	796,511.35
其他	2,944,815.63	2,171,343.89
合计	85,842,256.74	82,098,188.00

其他说明：

无

65、 研发费用

√适用 □不适用

单位：元 币种：人民币

项目	本期发生额	上期发生额
人员人工	16,957,392.08	16,349,018.62
材料费用	6,987,536.81	10,110,282.74
折旧及待摊费用	5,153,404.98	5,957,418.80
委外开发费用	719,805.83	740,776.69
其他	2,268,250.68	1,478,739.70
合计	32,086,390.38	34,636,236.55

其他说明：

无

66、 财务费用

√适用 □不适用

单位：元 币种：人民币

项目	本期发生额	上期发生额
利息费用	25,368,112.11	28,184,759.33
其中：租赁负债利息费用	98,631.09	94,780.25
减：利息收入	5,349,841.98	5,792,565.57
汇兑损益	-5,015,484.25	-6,230,821.56
其他	902,061.46	1,008,912.66
合计	15,904,847.34	17,170,284.86

其他说明：

无

67、 其他收益

√适用 □不适用

单位：元 币种：人民币

按性质分类	本期发生额	上期发生额
政府补助	6,579,206.88	6,667,890.60
进项税加计抵减	5,315,347.24	8,868,707.66
代扣个人所得税手续费	103,378.92	179,862.28
直接减免的增值税	33,750.00	38,250.00
合计	12,031,683.04	15,754,710.54

其他说明：

无

68、 投资收益

√适用 □不适用

单位：元 币种：人民币

项目	本期发生额	上期发生额
权益法核算的长期股权投资收益	-553,329.04	-439,454.57
处置长期股权投资产生的投资收益		204,641.80
交易性金融资产在持有期间的投资收益		
其他权益工具投资在持有期间取得的股利收入		
债权投资在持有期间取得的利息收入		
其他债权投资在持有期间取得的利息收入		
处置交易性金融资产取得的投资收益		
处置其他权益工具投资取得的投资收益		
处置债权投资取得的投资收益		
处置其他债权投资取得的投资收益		
债务重组收益		
处置以摊余成本计量的金融资产取得的投资收益		-503,056.28
处置境外子公司外币报表折算差额	248.50	
合计	-553,080.54	-737,869.05

其他说明：

无

69、 净敞口套期收益

□适用 √不适用

70、 公允价值变动收益

√适用 □不适用

单位：元 币种：人民币

产生公允价值变动收益的来源	本期发生额	上期发生额
交易性金融资产	1,189,396.23	1,040,077.43
其中：衍生金融工具产生的公允价值变动收益		
交易性金融负债		
按公允价值计量的投资性房地产		
其他非流动负债	4,524,297.74	5,325,279.68
其他非流动金融资产	8,801,971.51	
合计	14,515,665.48	6,365,357.11

其他说明：

无

71、 信用减值损失

√适用 □不适用

单位：元 币种：人民币

项目	本期发生额	上期发生额
应收票据坏账损失	-17,508.19	93,233.89
应收账款坏账损失	2,670,108.36	6,231,236.12
其他应收款坏账损失	150,000.00	150,000.00
债权投资减值损失		
其他债权投资减值损失		
长期应收款坏账损失		
财务担保相关减值损失		
合计	2,802,600.17	6,474,470.01

其他说明：

无

72、 资产减值损失

√适用 □不适用

单位：元 币种：人民币

项目	本期发生额	上期发生额
一、合同资产减值损失		
二、存货跌价损失及合同履约成本减值损失	25,954,161.73	4,684,542.98
三、长期股权投资减值损失		
四、投资性房地产减值损失		
五、固定资产减值损失		
六、工程物资减值损失		
七、在建工程减值损失		
八、生产性生物资产减值损失		
九、油气资产减值损失		
十、无形资产减值损失		
十一、商誉减值损失	9,058,884.30	
十二、其他		
合计	35,013,046.03	4,684,542.98

其他说明：

无

73、 资产处置收益

√适用 □不适用

单位：元 币种：人民币

项目	本期发生额	上期发生额
处置固定资产利得或损失	1,738.88	282,247.74
合计	1,738.88	282,247.74

其他说明：

无

74、 营业外收入

营业外收入情况

适用 不适用

单位：元 币种：人民币

项目	本期发生额	上期发生额	计入当期非经常性损益的金额
非流动资产处置利得合计			
其中：固定资产处置利得			
无形资产处置利得			
非货币性资产交换利得			
接受捐赠			
政府补助	3,333,300.00		3,333,300.00
废料收入	912,695.57	991,824.28	912,695.57
其他	596,854.29	43,592.30	596,854.29
合计	4,842,849.86	1,035,416.58	4,842,849.86

其他说明：

适用 不适用

75、 营业外支出

适用 不适用

单位：元 币种：人民币

项目	本期发生额	上期发生额	计入当期非经常性损益的金额
非流动资产处置损失合计	1,578,687.36	1,888,385.05	1,578,687.36
其中：固定资产处置损失			
无形资产处置损失			
非货币性资产交换损失			
对外捐赠			
罚款及滞纳金支出	464,811.56	663,879.81	464,811.56
其他	808,663.96	1,231,189.71	808,663.96
合计	2,852,162.88	3,783,454.57	2,852,162.88

其他说明：

无

76、 所得税费用

(1). 所得税费用表

适用 不适用

单位：元 币种：人民币

项目	本期发生额	上期发生额
当期所得税费用	4,012,281.07	2,804,415.18
递延所得税费用	-13,907,787.32	-16,818,744.82
合计	-9,895,506.25	-14,014,329.64

(2). 会计利润与所得税费用调整过程

√适用 □不适用

单位：元 币种：人民币

项目	本期发生额
利润总额	-22,816,125.97
按法定/适用税率计算的所得税费用	-3,422,418.89
子公司适用不同税率的影响	-1,043,062.59
调整以前期间所得税的影响	895,933.91
非应税收入的影响	-1,998,940.39
不可抵扣的成本、费用和损失的影响	1,977,070.12
使用前期未确认递延所得税资产的可抵扣亏损的影响	-1,658.87
本期未确认递延所得税资产的可抵扣暂时性差异或可抵扣亏损的影响	-1,724.82
税法规定的额外可扣除费用的影响	-6,649,978.15
权益法投资收益的影响	82,999.35
税率调整导致期初递延所得税资产余额的变化	266,274.08
所得税费用	-9,895,506.25

其他说明：

□适用 √不适用

77、 其他综合收益

√适用 □不适用

详见本节“七、57 其他综合收益”。

78、 现金流量表项目

(1). 与经营活动有关的现金

收到的其他与经营活动有关的现金

√适用 □不适用

单位：元 币种：人民币

项目	本期发生额	上期发生额
营业外收入、其他收益及递延收益	27,060,385.21	8,881,154.57
预缴所得税退回	2,930,388.64	5,791,292.45
利息收入	5,293,571.76	5,691,845.56
保证金及押金	2,970,627.25	2,636,416.11
合计	38,254,972.86	23,000,708.69

收到的其他与经营活动有关的现金说明：

无

支付的其他与经营活动有关的现金

√适用 □不适用

单位：元 币种：人民币

项目	本期发生额	上期发生额
销售、管理、研发等费用类支出	34,902,023.72	36,136,224.49
保证金及押金	3,776,370.00	5,034,475.62
营业外支出	494,164.29	663,880.37
其他	201,321.43	261,010.02
合计	39,373,879.44	42,095,590.50

支付的其他与经营活动有关的现金说明：

无

(2). 与投资活动有关的现金

收到的重要的投资活动有关的现金

√适用 □不适用

单位：元 币种：人民币

项目	本期发生额	上期发生额
理财产品到期收回	678,000,000.00	551,000,000.00
合计	678,000,000.00	551,000,000.00

收到的重要的投资活动有关的现金说明

无

支付的重要的投资活动有关的现金

√适用 □不适用

单位：元 币种：人民币

项目	本期发生额	上期发生额
购买理财产品	673,000,000.00	551,000,000.00
购建长期资产	76,591,562.80	211,495,624.36
合计	749,591,562.80	762,495,624.36

支付的重要的投资活动有关的现金说明

无

收到的其他与投资活动有关的现金

√适用 □不适用

单位：元 币种：人民币

项目	本期发生额	上期发生额
收回土地保证金	8,000,000.00	
合计	8,000,000.00	

收到的其他与投资活动有关的现金说明：

无

支付的其他与投资活动有关的现金

□适用 √不适用

(3). 与筹资活动有关的现金

收到的其他与筹资活动有关的现金

√适用 □不适用

单位：元 币种：人民币

项目	本期发生额	上期发生额
上市相关政府补助	3,333,300.00	
合计	3,333,300.00	

收到的其他与筹资活动有关的现金说明：

无

支付的其他与筹资活动有关的现金

适用 不适用

单位：元 币种：人民币

项目	本期发生额	上期发生额
库存股回购	1,780,114.16	23,226,380.73
收购少数股东股权		3,255,394.62
上市相关费用		
取得使用权资产所支付的现金	1,231,677.65	
合计	3,011,791.81	26,481,775.35

支付的其他与筹资活动有关的现金说明：

无

筹资活动产生的各项负债变动情况

适用 不适用

单位：元 币种：人民币

项目	期初余额	本期增加		本期减少		期末余额
		现金变动	非现金变动	现金变动	非现金变动	
短期借款	747,631,803.60	713,189,800.00	17,260,403.98	1,000,586,586.89		477,495,420.69
长期借款	247,279,731.40	325,000,000.00	10,076,460.47	102,413,441.75		479,942,750.12
租赁负债	1,679,569.61		3,240,758.33	1,231,677.65	412,165.74	3,276,484.55
应付股利			47,775,700.28	41,544,087.20		6,231,613.08
其他非流动负债-收购少数股东股权形成的或有对价	1,510,459.94				1,510,459.94	
合计	998,101,564.55	1,038,189,800.00	78,353,323.06	1,145,775,793.49	1,922,625.68	966,946,268.44

注：上述长期借款、租赁负债和其他非流动负债含一年内到期的非流动负债部分。

(4). 以净额列报现金流量的说明

适用 不适用

(5). 不涉及当期现金收支、但影响企业财务状况或在未来可能影响企业现金流量的重大活动及财务影响

适用 不适用

79、 现金流量表补充资料

(1). 现金流量表补充资料

√适用 □不适用

单位：元 币种：人民币

补充资料	本期金额	上期金额
1. 将净利润调节为经营活动现金流量：		
净利润	-12,920,619.72	39,411,598.14
加：资产减值准备	35,013,046.03	4,684,542.98
信用减值损失	2,802,600.17	6,474,470.01
固定资产折旧、油气资产折耗、生产性生物资产折旧	139,637,303.21	121,863,724.42
使用权资产摊销	1,362,126.70	1,386,024.07
无形资产摊销	4,164,854.71	2,793,763.33
长期待摊费用摊销	9,621,429.55	8,437,788.61
处置固定资产、无形资产和其他长期资产的损失（收益以“-”号填列）	-1,738.88	-282,247.74
固定资产报废损失（收益以“-”号填列）	1,578,687.36	1,888,385.05
公允价值变动损失（收益以“-”号填列）	-14,515,665.48	-6,365,357.11
财务费用（收益以“-”号填列）	27,415,651.84	27,742,929.32
投资损失（收益以“-”号填列）	553,080.54	234,812.77
递延所得税资产减少（增加以“-”号填列）	-13,800,803.67	-16,541,667.15
递延所得税负债增加（减少以“-”号填列）	-106,983.65	-44,143.20
存货的减少（增加以“-”号填列）	-56,591,104.36	62,441,028.10
经营性应收项目的减少（增加以“-”号填列）	-75,203,817.91	-135,523,229.27
经营性应付项目的增加（减少以“-”号填列）	93,223,505.86	-1,056,800.40
其他		
经营活动产生的现金流量净额	142,231,552.30	117,545,621.93
2. 不涉及现金收支的重大投资和筹资活动：		
债务转为资本		
一年内到期的可转换公司债券		
融资租入固定资产		
3. 现金及现金等价物净变动情况：		
现金的期末余额	160,689,636.39	186,649,202.19
减：现金的期初余额	186,649,202.19	214,043,344.87
加：现金等价物的期末余额		
减：现金等价物的期初余额		
现金及现金等价物净增加额	-25,959,565.80	-27,394,142.68

(2). 本期支付的取得子公司的现金净额

□适用 √不适用

(3). 本期收到的处置子公司的现金净额

适用 不适用

(4). 现金和现金等价物的构成

适用 不适用

单位：元 币种：人民币

项目	期末余额	期初余额
一、现金	160,689,636.39	186,649,202.19
其中：库存现金		
可随时用于支付的银行存款	160,689,301.21	186,647,976.74
可随时用于支付的其他货币资金	335.18	1,225.45
可用于支付的存放中央银行款项		
存放同业款项		
拆放同业款项		
二、现金等价物		
其中：三个月内到期的债券投资		
三、期末现金及现金等价物余额	160,689,636.39	186,649,202.19
其中：母公司或集团内子公司使用受限制的现金和现金等价物		

(5). 使用范围受限但仍作为现金和现金等价物列示的情况

适用 不适用

(6). 不属于现金及现金等价物的货币资金

适用 不适用

单位：元 币种：人民币

项目	期末余额	期初余额	理由
银行承兑汇票保证金	85,527,602.70	33,419,957.93	使用权受到限制
履约保证金	85,324.97	78,029.95	使用权受到限制
银行受托支付的借款资金	1,278,640.17		使用权受到限制
ETC 保证金	2,400.00		使用权受到限制
合计	86,893,967.84	33,497,987.88	/

其他说明：

适用 不适用

80、 所有者权益变动表项目注释

说明对上年期末余额进行调整的“其他”项目名称及调整金额等事项：

适用 不适用

81、 外币货币性项目

(1). 外币货币性项目

适用 不适用

单位：元

项目	期末外币余额	折算汇率	期末折算人民币余额
货币资金			90,358,731.79
其中：美元	12,535,630.59	7.0288	88,110,440.29
欧元	273,000.00	8.2355	2,248,291.50
港币			
应收账款			90,540,556.37
其中：美元	12,524,522.66	7.0288	88,032,364.87
欧元	73,000.00	8.2355	601,191.50
人民币	1,907,000.00	1.00	1,907,000.00
长期借款	-	-	
其中：美元			
欧元			
港币			
其他应付款			513,208.39
其中：美元	73,015.08	7.0288	513,208.39
欧元			
港币			

其他说明：

无

(2). 境外经营实体说明，包括对于重要的境外经营实体，应披露其境外主要经营地、记账本位币及选择依据，记账本位币发生变化的还应披露原因

适用 不适用

82、 租赁

(1). 作为承租人

适用 不适用

项目	本期金额（元）	上期金额（元）
租赁负债的利息费用	98,631.09	94,780.25
计入相关资产成本或当期损益的简化处理的短期租赁费用	212,808.65	1,276,095.88
与租赁相关的总现金流出	1,484,992.89	2,665,369.77

未纳入租赁负债计量的可变租赁付款额

适用 不适用

简化处理的短期租赁或低价值资产的租赁费用

适用 不适用

公司对短期租赁及低价值资产租赁的会计政策详见本节五、38.租赁的说明。计入当期损益的短期租赁费用 and 低价值资产租赁费用金额如下：

项目	本期金额（元）	上期金额（元）
计入相关资产成本或当期损益的简化处理的短期租赁费用	212,808.65	1,276,095.88

售后租回交易及判断依据

适用 不适用

与租赁相关的现金流出总额1,484,992.89(单位：元 币种：人民币)

(2). 作为出租人

作为出租人的经营租赁

适用 不适用

单位：元 币种：人民币

项目	租赁收入	其中:未计入租赁收款额的可变租赁付款额相关的收入
经营租赁收入	716,353.31	0.00
合计	716,353.31	0.00

作为出租人的融资租赁

适用 不适用

未折现租赁收款额与租赁投资净额的调节表

适用 不适用

未来五年未折现租赁收款额

适用 不适用

(3). 作为生产商或经销商确认融资租赁销售损益

适用 不适用

其他说明：

无

83、 数据资源

适用 不适用

84、 其他

适用 不适用

八、研发支出

1、按费用性质列示

适用 不适用

单位：元 币种：人民币

项目	本期发生额	上期发生额
人员人工	16,957,392.08	16,349,018.62
材料费用	6,987,536.81	10,110,282.74
折旧及待摊费用	5,153,404.98	5,957,418.80
委外开发费用	719,805.83	740,776.69
其他	2,268,250.68	1,478,739.70
合计	32,086,390.38	34,636,236.55
其中：费用化研发支出	32,086,390.38	34,636,236.55
资本化研发支出		

其他说明：

无

2、符合资本化条件的研发项目开发支出

适用 不适用

重要的资本化研发项目

适用 不适用

开发支出减值准备

适用 不适用

其他说明：

无

3、重要的外购在研项目

适用 不适用

九、合并范围的变更

1、非同一控制下企业合并

适用 不适用

2、同一控制下企业合并

适用 不适用

3、反向购买

适用 不适用

4、 处置子公司

本期是否存在丧失子公司控制权的交易或事项

适用 不适用

其他说明：

适用 不适用

是否存在通过多次交易分步处置对子公司投资且在本期丧失控制权的情形

适用 不适用

其他说明：

适用 不适用

5、 其他原因的合并范围变动

说明其他原因导致的合并范围变动（如，新设子公司、清算子公司等）及其相关情况：

适用 不适用

公司吸收合并盛锦新材，本次吸收合并完成后，盛锦新材全部资产、负债、权益、人员和业务由公司承继，盛锦新材于2025年5月21日完成独立法人资格的注销；

2025年1月本公司新设全资子公司兰州联宏；

2025年5月全资子公司联盛美国因注销而减少合并范围。

6、 其他

适用 不适用

十、在其他主体中的权益

1、在子公司中的权益

(1). 企业集团的构成

√适用 □不适用

单位：万元 币种：人民币

子公司名称	主要经营地	注册资本	注册地	业务性质	持股比例(%)		取得方式
					直接	间接	
联盛助剂	江苏省宿迁市	8,000.00	江苏省宿迁市	制造业	100		同一控制下企业合并取得
联盛经贸	江苏省宿迁市	20,508.00	江苏省宿迁市	商业	100		同一控制下企业合并取得
项王机械	江苏省宿迁市	10,000.00	江苏省宿迁市	通用设备制造业	100		同一控制下企业合并取得
联宏新材	江苏省宿迁市	5,000.00	江苏省宿迁市	制造业	100		投资设立
盛瑞新材	江苏省宿迁市	70,000.00	江苏省宿迁市	制造业	100		投资设立
南充联盛	四川省南充市	20,000.00	四川省南充市	制造业	100		投资设立
盛锦新材	江苏省宿迁市	10,000.00	江苏省宿迁市	制造业	100		投资设立
联盛德国	德国杜塞尔多夫	5万欧元	德国杜塞尔多夫	商业	100		投资设立
联宏经贸	上海市	1,000.00	上海市	商业		100	投资设立
联盛学校	江苏省宿迁市	300.00	江苏省宿迁市	民办非企业单位	100		投资设立
联盛美国	美国新泽西州	1美元	美国新泽西州	商业	100		投资设立
新特路	山东烟台	1,350.1448	山东烟台	制造业	100		非同一控制下企业合并取得
新特路工程	山东烟台	100.00	山东烟台	商业		100	非同一控制下企业合并取得
兰州联宏	甘肃兰州	500.00	甘肃兰州	制造业	100		投资设立

在子公司的持股比例不同于表决权比例的说明：

无

持有半数或以下表决权但仍控制被投资单位、以及持有半数以上表决权但不控制被投资单位的依据：

无

对于纳入合并范围的重要的结构化主体，控制的依据：

无

确定公司是代理人还是委托人的依据：

无

其他说明：

无

(2). 重要的非全资子公司

适用 不适用

(3). 重要非全资子公司的主要财务信息

适用 不适用

(4). 使用企业集团资产和清偿企业集团债务的重大限制

适用 不适用

(5). 向纳入合并财务报表范围的结构化主体提供的财务支持或其他支持

适用 不适用

其他说明：

适用 不适用

2、 在子公司的所有者权益份额发生变化且仍控制子公司的交易

适用 不适用

3、 在合营企业或联营企业中的权益

适用 不适用

(1). 重要的合营企业或联营企业

适用 不适用

(2). 重要合营企业的主要财务信息

适用 不适用

(3). 重要联营企业的主要财务信息

适用 不适用

(4). 不重要的合营企业和联营企业的汇总财务信息

适用 不适用

单位：元 币种：人民币
 期末余额/本期发生额
 期初余额/上期发生额

	期末余额/本期发生额	期初余额/上期发生额
合营企业：		
投资账面价值合计		
下列各项按持股比例计算的合计数		
--净利润		
--其他综合收益		
--综合收益总额		
联营企业：		
投资账面价值合计	49,458,299.61	50,089,441.09
下列各项按持股比例计算的合计数		
--净利润	-553,329.04	-439,454.57
--其他综合收益		
--综合收益总额	-553,329.04	-439,454.57

其他说明：

无

(5). 合营企业或联营企业向本公司转移资金的能力存在重大限制的说明

适用 不适用

(6). 合营企业或联营企业发生的超额亏损

适用 不适用

(7). 与合营企业投资相关的未确认承诺

适用 不适用

(8). 与合营企业或联营企业投资相关的或有负债

适用 不适用

4、 重要的共同经营

适用 不适用

5、 在未纳入合并财务报表范围的结构化主体中的权益

未纳入合并财务报表范围的结构化主体的相关说明：

适用 不适用

6、 其他

适用 不适用

十一、 政府补助

1、 报告期末按应收金额确认的政府补助

适用 不适用

未能在预计时点收到预计金额的政府补助的原因

适用 不适用

2、涉及政府补助的负债项目

适用 不适用

单位：元 币种：人民币

财务报表项目	期初余额	本期新增补助金额	本期计入营业外收入金额	本期转入其他收益	本期其他变动	期末余额	与资产/收益相关
递延收益	17,753,209.38	20,750,000.00		2,261,045.62		36,242,163.76	与资产相关
合计	17,753,209.38	20,750,000.00		2,261,045.62		36,242,163.76	/

3、计入当期损益的政府补助

适用 不适用

单位：元 币种：人民币

类型	本期发生额	上期发生额
与资产相关	2,261,045.62	1,466,171.13
与收益相关	7,651,461.26	5,201,719.47
合计	9,912,506.88	6,667,890.60

其他说明：

无

十二、与金融工具相关的风险

1、金融工具的风险

适用 不适用

(一) 金融工具产生的各类风险

本集团在经营过程中面临各种金融风险：信用风险、流动性风险和市场风险（包括汇率风险和利率风险）。本集团对此风险的管理政策如下：

1、信用风险

信用风险是指金融工具的一方不履行义务，造成另一方发生财务损失的风险。

本集团的信用风险主要产生于货币资金和应收款项等。于资产负债表日，本集团金融资产的账面价值已代表其最大信用风险敞口，且本集团未对合并范围之外的其他公司提供财务担保。

本集团的货币资金主要为存放于声誉良好并拥有较高信用评级的国有银行和其他大中型上市银行的银行存款，本集团认为其不存在重大的信用风险，几乎不会产生因银行违约而导致的重大损失。

此外，对于应收账款、其他应收款等应收款项，本集团设定相关政策以控制信用风险敞口。

本集团基于对客户的财务状况、从第三方获取担保的可能性、信用记录及其他因素诸如目前市场状况等评估客户的信用资质并设置相应信用期。本集团会定期对客户信用记录进行监控，对于信用记录不良的客户，本集团会采用书面催款、缩短信用期或取消信用期等方式，以确保本集团的整体信用风险在可控的范围内。

2、 流动性风险

流动性风险是指企业在履行以交付现金或其他金融资产的方式结算的义务时发生资金短缺的风险。

本集团的政策是确保拥有充足的现金以偿还到期债务。流动性风险由本集团的财务部门集中控制。财务部门通过监控现金余额、可随时变现的有价证券以及对未来 12 个月现金流量的滚动预测，确保公司在所有合理预测的情况下拥有充足的资金偿还债务。同时持续监控公司是否符合借款协议的规定，从主要金融机构获得提供足够备用资金的承诺，以满足短期和长期的资金需求。

3、 市场风险

金融工具的市场风险是指金融工具的公允价值或未来现金流量因市场价格变动而发生波动的风险，包括汇率风险、利率风险和其他价格风险。

(1) 利率风险

利率风险是指金融工具的公允价值或未来现金流量因市场利率变动而发生波动的风险。本报告期，本集团所面对的由利率变动而引起的市场风险主要源于银行借款利息。

(2) 汇率风险

汇率风险是指金融工具的公允价值或未来现金流量因外汇汇率变动而发生波动的风险。

本集团持续监控外币交易和外币资产及负债的规模，以最大程度降低面临的外汇风险。此外，集团还可能签署远期外汇合约或货币互换合约以达到规避汇率风险的目的。于本报告期间，本集团未签署任何远期外汇合约或货币互换合约。

本集团面临的汇率风险主要来源于以美元和欧元计价的金融资产和金融负债，外币金融资产和外币金融负债折算成人民币的金额列示如下：

单位：元 币种：人民币

项目	期末余额			
	美元	欧元	人民币	合计
货币资金	88,110,440.29	2,248,291.50		90,358,731.79
应收账款	88,032,364.87	601,191.50	1,907,000.00	90,540,556.37
其他应付款	513,208.39			513,208.39
合计	176,656,013.55	2,849,483.00	1,907,000.00	181,412,496.55

单位：元 币种：人民币

项目	上年年末余额		
	美元	欧元	合计
货币资金	9,945,309.90	277,323.10	10,222,633.00
应收账款	106,803,417.67	641,565.93	107,444,983.60
其他应付款	1,886,780.68		1,886,780.68
合计	118,635,508.25	918,889.03	119,554,397.28

在所有其他变量保持不变的情况下，如果人民币对美元、欧元升值或贬值 10%，对本集团净利润的影响如下。管理层认为 10%合理反映了人民币对美元、欧元可能发生变动的合理范围。

单位：元 币种：人民币

汇率变化	对净利润的影响	
	2025.12.31	2024.12.31
上升 10%	-50,972,699.43	-49,932,984.14
下降 10%	50,972,699.43	49,932,984.14

2、套期

(1). 公司开展套期业务进行风险管理

适用 不适用

其他说明：

适用 不适用

(2). 公司开展符合条件套期业务并应用套期会计

适用 不适用

其他说明：

适用 不适用

(3). 公司开展套期业务进行风险管理、预期能实现风险管理目标但未应用套期会计

适用 不适用

其他说明：

适用 不适用

3、金融资产转移

(1). 转移方式分类

适用 不适用

(2). 因转移而终止确认的金融资产

适用 不适用

(3). 继续涉入的转移金融资产

适用 不适用

其他说明：

适用 不适用

十三、公允价值的披露

1、以公允价值计量的资产和负债的期末公允价值

适用 不适用

单位：元 币种：人民币

项目	期末公允价值			
	第一层次公允价值计量	第二层次公允价值计量	第三层次公允价值计量	合计
一、持续的公允价值计量				
(一) 交易性金融资产			60,016,541.24	60,016,541.24
1. 以公允价值计量且变动计入当期损益的金融资产			60,016,541.24	60,016,541.24
(1) 债务工具投资				
(2) 权益工具投资				
(3) 衍生金融资产				
(4) 理财产品			60,016,541.24	60,016,541.24
2. 指定以公允价值计量且其变动计入当期损益的金融资产				
(1) 债务工具投资				
(2) 权益工具投资				
(二) 其他债权投资				
(三) 其他权益工具投资				
(四) 投资性房地产				
1. 出租用的土地使用权				
2. 出租的建筑物				
3. 持有并准备增值后转让的土地使用权				
(五) 生物资产				
1. 消耗性生物资产				

2.生产性生物资产				
(六) 应收款项融资			43,092,916.23	43,092,916.23
(七)其他非流动金融资产			21,301,971.51	21,301,971.51
1.以公允价值计量且其变动计入当期损益的金融资产			21,301,971.51	21,301,971.51
(1) 权益工具投资			12,500,000.00	12,500,000.00
(2) 非同一控制企业合并形成的或有对价			8,801,971.51	8,801,971.51
持续以公允价值计量的资产总额			124,411,428.98	124,411,428.98
(六) 交易性金融负债				
1.以公允价值计量且变动计入当期损益的金融负债				
其中:发行的交易性债券				
衍生金融负债				
其他				
2.指定为以公允价值计量且变动计入当期损益的金融负债				
(九) 其他非流动负债				
持续以公允价值计量的负债总额				
二、非持续的公允价值计量				
(一) 持有待售资产				
非持续以公允价值计量的资产总额				
非持续以公允价值计量的负债总额				

2、持续和非持续第一层次公允价值计量项目市价的确定依据

适用 不适用

3、持续和非持续第二层次公允价值计量项目，采用的估值技术和重要参数的定性及定量信息

适用 不适用

4、持续和非持续第三层次公允价值计量项目，采用的估值技术和重要参数的定性及定量信息

适用 不适用

单位：元 币种：人民币

项目	期末公允价值	估值技术	不可观察输入值	"范围区间（加权平均值）"
交易性金融资产	60,016,541.24	现金流量折现法	预期收益率	预期收益率越高，公允价值越高
应收款项融资	43,092,916.23	贴现现金流量	贴现利率	贴现利率越高，公允价值越低

其他非流动金融资产	12,500,000.00	组合估值法	组合中各项资产的公允价值	组合中各项资产的公允价值越高,公允价值越高
其他非流动金融资产(含一年内到期的非流动资产)	8,801,971.51	现金流量折现法	预期扣非后净利润、折现利率	预期扣非后净利润越高,公允价值越低;折现利率越高,公允价值越低

5、持续的第三层次公允价值计量项目，期初与期末账面价值间的调节信息及不可观察参数敏感性分析

适用 不适用

6、持续的公允价值计量项目，本期内发生各层级之间转换的，转换的原因及确定转换时点的政策

适用 不适用

7、本期内发生的估值技术变更及变更原因

适用 不适用

8、不以公允价值计量的金融资产和金融负债的公允价值情况

适用 不适用

9、其他

适用 不适用

十四、关联方及关联交易

1、本企业的母公司情况

适用 不适用

单位：万元 币种：人民币

母公司名称	注册地	业务性质	注册资本	母公司对本企业的持股比例(%)	母公司对本企业的表决权比例(%)
宿迁联拓控股(集团)有限公司	江苏省宿迁市	实业投资	4,000.00	19.09	19.09

本企业的母公司情况的说明

2025年9月注册资本调整为4,000万元。
本企业最终控制方是项瞻波、王小红夫妇。
其他说明：

无

2、本企业的子公司情况

本企业子公司的情况详见附注

适用 不适用

本公司子公司的情况详见本节“十、在其他主体中的权益”

3、本企业合营和联营企业情况

本企业重要的合营或联营企业详见附注

适用 不适用

本期与本公司发生关联方交易，或前期与本公司发生关联方交易形成余额的其他合营或联营企业情况如下

适用 不适用

合营或联营企业名称	与本企业关系
华碳新材料科技(宿迁)有限公司	联营企业

其他说明：

适用 不适用

4、其他关联方情况

适用 不适用

其他关联方名称	其他关联方与本企业关系
宿迁时代储能科技有限公司	同受最终控制方控制
宿迁中科时代新材料有限公司	同受最终控制方控制
江苏联新阀门有限公司	同受最终控制方控制
江苏联新科技有限公司	同受最终控制方控制
宿迁盛友氢能源科技有限公司	同受最终控制方控制
宿迁绿能氢创科技有限公司	同受最终控制方控制
林俊义	本公司董事及高级管理人员
董海燕	本公司董事及高级管理人员关系密切的家庭成员
项有和	本公司董事及高级管理人员
何艳婷	本公司董事及高级管理人员关系密切的家庭成员
张她	本公司董事及高级管理人员关系密切的家庭成员
项瞻峰	本公司实际控制人关系密切的家庭成员

其他说明：

无

5、关联交易情况

(1). 购销商品、提供和接受劳务的关联交易

采购商品/接受劳务情况表

适用 不适用

单位：元 币种：人民币

关联方	关联交易内容	本期发生额	获批的交易额度（如适用）	是否超过交易额度（如适用）	上期发生额
江苏联新阀门有限公司	采购商品、接受劳务	5,077,307.09	4,000,000.00	否	4,942,685.16
宿迁盛友氢能源科技有限公司	采购商品、接受劳务	9,614,729.81	12,000,000.00	否	10,161,922.30
宿迁时代储能科技有限公司	采购商品、接受劳务	50,796.46		否	1,575,439.91

出售商品/提供劳务情况表

√适用 □不适用

单位：元 币种：人民币

关联方	关联交易内容	本期发生额	上期发生额
江苏联新阀门有限公司	销售商品、提供劳务	27,540.22	51,795.06
宿迁时代储能科技有限公司	销售商品、提供劳务	35,182,533.93	35,294,897.66
宿迁中科时代新材料有限公司	销售商品、提供劳务	778,258.92	39,252.21
江苏联新科技有限公司	销售商品、提供劳务		132,743.36
宿迁盛友氢能源科技有限公司	销售商品、提供劳务		282,243.90
华碳新材料科技(宿迁)有限公司	销售商品、提供劳务	169,795.48	47,410.78
宿迁绿能氢创科技有限公司	销售商品、提供劳务	2,322,936.88	

购销商品、提供和接受劳务的关联交易说明

□适用 √不适用

(2). 关联受托管理/承包及委托管理/出包情况

本公司受托管理/承包情况表:

□适用 √不适用

关联托管/承包情况说明

□适用 √不适用

本公司委托管理/出包情况表

□适用 √不适用

关联管理/出包情况说明

□适用 √不适用

(3). 关联租赁情况

本公司作为出租方:

√适用 □不适用

单位：元 币种：人民币

承租方名称	租赁资产种类	本期确认的租赁收入	上期确认的租赁收入
宿迁时代储能科技有限公司	厂房、办公用房等	110,091.76	55,045.87
宿迁盛友氢能源科技有限公司	厂房、办公用房等		202,466.91
江苏联新阀门有限公司	厂房、办公用房等	220,183.48	110,091.74
华碳新材料科技(宿迁)有限公司	厂房、办公用房等	69,688.08	51,357.79
宿迁绿能氢创科技有限公司	厂房、办公用房等	309,247.21	

本公司作为承租方：

适用 不适用

单位：元 币种：人民币

出租方名称	租赁资产种类	本期发生额					上期发生额				
		简化处理的短期租赁和低价值资产租赁的租金费用（如适用）	未纳入租赁负债计量的可变租赁付款额（如适用）	支付的租金	承担的租赁负债利息支出	增加的使用权资产	简化处理的短期租赁和低价值资产租赁的租金费用（如适用）	未纳入租赁负债计量的可变租赁付款额（如适用）	支付的租金	承担的租赁负债利息支出	增加的使用权资产
江苏联新阀门有限公司	厂房、办公用房等						366,972.48		400,000.00		
林俊义、董海燕	办公室			126,837.50	977.31				126,837.50	6,685.01	
项有和、张她	办公室			90,651.40	698.49				90,651.40	4,777.83	
何艳婷	办公室			228,745.50	1,762.53				228,745.50	12,056.13	

关联租赁情况说明

适用 不适用

(4). 关联担保情况

本公司作为担保方

适用 不适用

本公司作为被担保方

适用 不适用

单位：万元 币种：人民币

担保方	担保金额	担保起始日	担保到期日	担保是否已经履行完毕
项瞻波、王小红	15,000.00	2023年12月18日	2028年12月31日	否

关联担保情况说明

适用 不适用

项瞻波、王小红与中国银行股份有限公司签订最高额保证合同，为南充联盛借款提供连带责任担保。于本期末，该担保合同下实际担保本金余额为 48,375,100.92 元。

(5). 关联方资金拆借

适用 不适用

(6). 关联方资产转让、债务重组情况

适用 不适用

单位：元 币种：人民币

关联方	关联交易内容	本期发生额	上期发生额
宿迁中科时代新材料有限公司	固定资产出售		10,649.33
宿迁时代储能科技有限公司	固定资产出售		115,044.25
江苏联新阀门有限公司	固定资产出售		119,469.03

(7). 关键管理人员报酬

适用 不适用

单位：万元 币种：人民币

项目	本期发生额	上期发生额
关键管理人员报酬	290.37	299.11

(8). 其他关联交易

适用 不适用

单位：元 币种：人民币

关联方	关联交易内容	本期金额	上期金额
项瞻峰	咨询顾问费		360,000.00

6、 应收、应付关联方等未结算项目情况

(1). 应收项目

√适用 □不适用

单位：元 币种：人民币

项目名称	关联方	期末余额		期初余额	
		账面余额	坏账准备	账面余额	坏账准备
应收账款	宿迁时代储能科技有限公司	22,682,251.74	1,134,112.59	17,132,770.65	858,869.02
应收账款	江苏联新科技有限公司			7,500.00	375.00
应收账款	宿迁盛友氢能科技有限公司			257,622.61	12,881.13
应收账款	宿迁中科时代新材料有限公司	866,335.00	43,316.75	4,355.00	217.75
应收账款	江苏联新阀门有限公司	65,418.00	3,270.90	156,723.52	7,836.18
应收账款	华碳新材料科技(宿迁)有限公司	187,710.92	9,385.55	107,157.41	5,357.87
应收账款	宿迁绿能氢创科技有限公司	2,214,080.40	110,704.02		

(2). 应付项目

√适用 □不适用

单位：元 币种：人民币

项目名称	关联方	期末账面余额	期初账面余额
应付账款	江苏联新阀门有限公司	774,154.84	1,053,908.06
应付账款	宿迁盛友氢能科技有限公司	221,183.14	326,667.08
应付账款	宿迁时代储能科技有限公司	57,400.00	
合同负债	宿迁盛友氢能科技有限公司	65,486.73	
其他流动负债	宿迁盛友氢能科技有限公司	8,513.27	
一年内到期的其他非流动负债	董海燕		126,837.50
一年内到期的其他非流动负债	何艳婷		228,745.50
一年内到期的其他非流动负债	张她		90,651.40

(3). 其他项目

□适用 √不适用

7、 关联方承诺

适用 不适用

8、 其他

适用 不适用

十五、 股份支付

1、 各项权益工具

(1). 明细情况

适用 不适用

(2). 期末发行在外的股票期权或其他权益工具

适用 不适用

2、 以权益结算的股份支付情况

适用 不适用

3、 以现金结算的股份支付情况

适用 不适用

4、 本期股份支付费用

适用 不适用

5、 股份支付的修改、终止情况

适用 不适用

6、 其他

适用 不适用

十六、 承诺及或有事项

1、 重要承诺事项

适用 不适用

2、 或有事项

(1). 资产负债表日存在的重要或有事项

适用 不适用

(2). 公司没有需要披露的重要或有事项，也应予以说明：

适用 不适用

3、其他

适用 不适用

十七、资产负债表日后事项

1、重要的非调整事项

适用 不适用

2、利润分配情况

适用 不适用

单位：元 币种：人民币

拟分配的利润或股利	83,088,174.40
经审议批准宣告发放的利润或股利	83,088,174.40

1、2025年度利润分配方案

根据2026年4月27日召开的第三届董事会第十次会议决议，本公司拟以总股本418,967,572股，扣除公司回购账户3,526,700股后的股本415,440,872股为基数，向全体股东按每10股派发现金红利人民币2.00元（含税），合计拟派发现金红利人民币83,088,174.40元（含税），本次股利分配预案尚需提交本公司股东会批准。

2、2026年度中期分红预案

为加大投资者回报，分享经营成果，提振投资者持股信心，公司董事会提请股东会授权董事会根据公司的盈利情况和资金需求状况，在分红比例不超过2026年上半年公司实现净利润50%的前提下，制定并实施公司2026年中期利润分配方案。

3、销售退回

适用 不适用

4、其他资产负债表日后事项说明

适用 不适用

十八、其他重要事项

1、前期会计差错更正

无

2、重要债务重组

适用 不适用

3、 资产置换

(1). 非货币性资产交换

适用 不适用

(2). 其他资产置换

适用 不适用

4、 年金计划

适用 不适用

5、 终止经营

适用 不适用

6、 分部信息

(1). 报告分部的确定依据与会计政策

适用 不适用

(2). 报告分部的财务信息

适用 不适用

(3). 公司无报告分部的，或者不能披露各报告分部的资产总额和负债总额的，应说明原因

适用 不适用

(4). 其他说明

适用 不适用

7、 其他对投资者决策有影响的重要交易和事项

适用 不适用

8、 其他

适用 不适用

十九、 母公司财务报表主要项目注释

1、 应收账款

(1). 按账龄披露

适用 不适用

单位：元 币种：人民币

账龄	期末账面余额	期初账面余额
1年以内		

其中：1年以内分项		
1年以内	129,741,333.99	136,115,505.84
1至2年	223,200.00	333,200.00
2至3年	0.00	33,500.00
3至4年	33,500.00	
4至5年		148,074.00
5年以上	148,074.00	
合计	130,146,107.99	136,630,279.84

(2). 按坏账计提方法分类披露

√适用 □不适用

单位：元 币种：人民币

类别	期末余额					期初余额				
	账面余额		坏账准备		账面价值	账面余额		坏账准备		账面价值
	金额	比例 (%)	金额	计提比例 (%)		金额	比例 (%)	金额	计提比例 (%)	
按单项计提坏账准备	33,500.00	0.03	33,500.00	100.00	0	33,500.00	0.02	33,500.00	100.00	0.00
按组合计提坏账准备	130,126,607.99	99.97	1,109,585.75	0.85	129,023,022.24	136,596,779.84	99.98	1,426,245.64	1.04	135,170,534.20
其中：										
销售业务类款项	19,155,109.00	14.72	1,109,585.75	5.79	18,045,523.25	25,970,602.81	19.01	1,426,245.64	5.49	24,544,357.17
应收合并范围内公司款项	110,957,498.99	85.28			110,957,498.99	110,626,177.03	80.97			110,626,177.03
合计	130,146,107.99	/	1,143,085.75	/	129,023,022.24	136,630,279.84	/	1,459,745.64	/	135,170,534.20

按单项计提坏账准备：

□适用 √不适用

按组合计提坏账准备：

√适用 □不适用

组合计提项目：销售业务类款项

单位：元 币种：人民币

名称	期末余额		
	账面余额	坏账准备	计提比例 (%)
1年以内	18,783,835.00	939,191.75	5.00
1至2年	223,200.00	22,320.00	10.00
2至3年	0.00	0.00	
3至4年	0.00	0.00	
4至5年	0.00	0.00	
5年以上	148,074.00	148,074.00	100.00

合计	19,155,109.00	1,109,585.75	/
----	---------------	--------------	---

按组合计提坏账准备的说明：

适用 不适用

详见本节五、11.金融工具。

按预期信用损失一般模型计提坏账准备

适用 不适用

各阶段划分依据和坏账准备计提比例

无

对本期发生损失准备变动的应收账款账面余额显著变动的情况说明：

适用 不适用

(3). 坏账准备的情况

适用 不适用

单位：元 币种：人民币

类别	期初余额	本期变动金额				期末余额
		计提	收回或转回	转销或核销	其他变动	
按信用风险特征组合计提的坏账准备	1,426,245.64	-316,659.89				1,109,585.75
按单项计提坏账准备	33,500.00	0.00				33,500.00
合计	1,459,745.64	-316,659.89				1,143,085.75

其中本期坏账准备收回或转回金额重要的：

适用 不适用

其他说明：

无

(4). 本期实际核销的应收账款情况

适用 不适用

其中重要的应收账款核销情况

适用 不适用

应收账款核销说明：

适用 不适用

(5). 按欠款方归集的期末余额前五名的应收账款和合同资产情况

适用 不适用

单位：元 币种：人民币

单位名称	应收账款期末余额	合同资产期末余额	应收账款和合同资产期末余额	占应收账款和合同资产期末余额合计数的比例(%)	坏账准备期末余额
客户 F	84,513,750.98		84,513,750.98	64.94	
客户 G	22,417,995.07		22,417,995.07	17.23	
客户 H	18,054,300.00		18,054,300.00	13.87	902,715.00
客户 I	2,712,060.59		2,712,060.59	2.08	
客户 J	1,024,027.83		1,024,027.83	0.79	
合计	128,722,134.47		128,722,134.47	98.91	902,715.00

其他说明：

无

其他说明：

适用 不适用

2、其他应收款

项目列示

适用 不适用

单位：元 币种：人民币

项目	期末余额	期初余额
应收利息		
应收股利		
其他应收款	546,119,758.48	525,594,026.38
合计	546,119,758.48	525,594,026.38

其他说明：

适用 不适用

应收利息

(1). 应收利息分类

适用 不适用

(2). 重要逾期利息

适用 不适用

(3). 按坏账计提方法分类披露

适用 不适用

按单项计提坏账准备：

适用 不适用

按单项计提坏账准备的说明：

适用 不适用

按组合计提坏账准备：

适用 不适用

(4). 按预期信用损失一般模型计提坏账准备

适用 不适用

各阶段划分依据和坏账准备计提比例
无

对本期发生损失准备变动的应收利息账面余额显著变动的情况说明：

适用 不适用

(5). 坏账准备的情况

适用 不适用

其中本期坏账准备收回或转回金额重要的：

适用 不适用

其他说明：

无

(6). 本期实际核销的应收利息情况

适用 不适用

其中重要的应收利息核销情况

适用 不适用

核销说明：

适用 不适用

其他说明：

适用 不适用

应收股利

(7). 应收股利

适用 不适用

(8). 重要的账龄超过 1 年的应收股利

适用 不适用

(9). 按坏账计提方法分类披露

适用 不适用

按单项计提坏账准备：

适用 不适用

按单项计提坏账准备的说明：

适用 不适用

按组合计提坏账准备：

适用 不适用

(10). 按预期信用损失一般模型计提坏账准备

适用 不适用

各阶段划分依据和坏账准备计提比例

无

对本期发生损失准备变动的应收股利账面余额显著变动的情况说明：

适用 不适用

(11). 坏账准备的情况

适用 不适用

其中本期坏账准备收回或转回金额重要的：

适用 不适用

其他说明：

无

(12). 本期实际核销的应收股利情况

适用 不适用

其中重要的应收股利核销情况

适用 不适用

核销说明：

适用 不适用

其他说明：

适用 不适用

其他应收款

(13). 按账龄披露

适用 不适用

单位：元 币种：人民币

账龄	期末账面余额	期初账面余额
1年以内（含1年）	21,069,758.48	525,544,026.38
1至2年	525,000,000.00	
2至3年		
3至4年		
4至5年		
5年以上	50,000.00	50,000.00
合计	546,119,758.48	525,594,026.38

(14). 按款项性质分类情况

√适用 □不适用

单位：元 币种：人民币

款项性质	期末账面余额	期初账面余额
押金及保证金	50,000.00	150,000.00
合并范围内往来款	545,624,308.00	525,000,000.00
代扣代缴款项	425,450.48	444,026.38
员工备用金	20,000.00	
合计	546,119,758.48	525,594,026.38

(15). 坏账准备计提情况

□适用 √不适用

各阶段划分依据和坏账准备计提比例
无

对本期发生损失准备变动的其他应收款账面余额显著变动的情况说明：

□适用 √不适用

本期坏账准备计提金额以及评估金融工具的信用风险是否显著增加的采用依据：

□适用 √不适用

(16). 坏账准备的情况

□适用 √不适用

其中本期坏账准备转回或收回金额重要的：

□适用 √不适用

其他说明：

无

(17). 本期实际核销的其他应收款情况

□适用 √不适用

其中重要的其他应收款核销情况：

□适用 √不适用

其他应收款核销说明：

□适用 √不适用

(18). 按欠款方归集的期末余额前五名的其他应收款情况

√适用 □不适用

单位：元 币种：人民币

单位名称	期末余额	占其他应收款 期末余额合计 数的比例(%)	款项的性质	账龄	坏账准备 期末余额
------	------	-----------------------------	-------	----	--------------

南充联盛新材料有限公司	525,000,000.00	96.13	合并范围内往来款	1-2年	
宿迁联盛经贸有限公司	15,000,000.00	2.75	合并范围内往来款	1年以内	
兰州联宏新材料有限公司	4,000,000.00	0.73	合并范围内往来款	1年以内	
宿迁联盛助剂有限公司	1,624,308.00	0.30	合并范围内往来款	1年以内	
代扣代缴五险一金	424,450.48	0.08	代扣代缴款项	1年以内	
合计	546,048,758.48	99.99	/	/	

(19). 因资金集中管理而列报于其他应收款

适用 不适用

其他说明：

适用 不适用

3、长期股权投资

适用 不适用

单位：元 币种：人民币

项目	期末余额			期初余额		
	账面余额	减值准备	账面价值	账面余额	减值准备	账面价值
对子公司投资	1,482,283,231.89		1,482,283,231.89	1,579,924,787.51		1,579,924,787.51
对联营、合营企业投资	48,756,176.11		48,756,176.11	49,475,476.06		49,475,476.06
合计	1,531,039,408.00		1,531,039,408.00	1,629,400,263.57		1,629,400,263.57

(1). 对子公司投资

适用 不适用

单位：元 币种：人民币

被投资单位	期初余额(账面价值)	减值准备期初余额	本期增减变动				期末余额(账面价值)	减值准备期末余额
			追加投资	减少投资	计提减值准备	其他		
宿迁盛瑞新材料有限公司	720,217,106.07						720,217,106.07	
南充联盛新材料有限公司	200,000,000.00						200,000,000.00	
宿迁联盛助剂有限公司	131,529,444.84						131,529,444.84	
宿迁项王	109,495,						109,495,	

机械设备有限公司	238.59							238.59	
宿迁盛锦新材料有限公司(注销)	100,000,000.00			100,000,000.00				0.00	
宿迁联宏新材料有限公司	50,750,000.00							50,750,000.00	
烟台新特路新材料科技有限公司	48,087,487.69							48,087,487.69	
宿迁联盛经贸有限公司	213,035,165.58							213,035,165.58	
宿迁市宿豫区联盛职业培训学校	3,000,000.00							3,000,000.00	
Unitech GmbH	1,168,789.12							1,168,789.12	
UNITECH M NORTH AMERICA INC.	2,641,555.62			2,641,555.62				0.00	
兰州联宏新材料有限公司	0.00			5,000,000.00				5,000,000.00	
合计	1,579,924,787.51			5,000,000.00	102,641,555.62			1,482,283,231.89	

(2). 对联营、合营企业投资

√适用 □不适用

单位：元 币种：人民币

投资单位	期初余额(账面价值)	本期增减变动								期末余额(账面价值)	减值准备期末余额
		追加投资	减少投资	权益法下确认的投资损益	其他综合收益调整	其他权益变动	宣告发放现金股利或利润	计提减值准备	其他		
一、合营企业											
小计											
二、联营企业											
华碳新材料科技(宿)	49,475,476.06			-719,299.95						48,756,176.11	

迁)有限公司										
小计	49,475,476.06			-719,299.95						48,756,176.11
合计	49,475,476.06			-719,299.95						48,756,176.11

(3). 长期股权投资的减值测试情况

适用 不适用

其他说明:

无

4、营业收入和营业成本

(1). 营业收入和营业成本情况

适用 不适用

单位：元 币种：人民币

项目	本期发生额		上期发生额	
	收入	成本	收入	成本
主营业务	928,737,904.02	865,296,152.24	997,141,666.79	878,056,728.25
其他业务	4,507,545.67	4,485,657.60	13,186,650.12	12,553,788.80
合计	933,245,449.69	869,781,809.84	1,010,328,316.91	890,610,517.05

(2). 营业收入、营业成本的分解信息

适用 不适用

单位：元 币种：人民币

合同分类	分部		合计	
	营业收入	营业成本	营业收入	营业成本
商品类型				
按经营地区分类	933,245,449.69	869,781,809.84	933,245,449.69	869,781,809.84
其中：境内	933,245,449.69	869,781,809.84	933,245,449.69	869,781,809.84
按商品转让的时间分类	933,245,449.69	869,781,809.84	933,245,449.69	869,781,809.84
其中：在某一时点确认	933,245,449.69	869,781,809.84	933,245,449.69	869,781,809.84
合计	933,245,449.69	869,781,809.84	933,245,449.69	869,781,809.84

其他说明:

适用 不适用

无

(3). 履约义务的说明

适用 不适用

(4). 分摊至剩余履约义务的说明

适用 不适用

(5). 重大合同变更或重大交易价格调整

适用 不适用

其他说明：

无

5、 投资收益

适用 不适用

单位：元 币种：人民币

项目	本期发生额	上期发生额
成本法核算的长期股权投资收益	50,000,000.00	80,000,000.00
权益法核算的长期股权投资收益	-719,299.95	-524,523.94
处置长期股权投资产生的投资收益	-2,641,555.62	
交易性金融资产在持有期间的投资收益		
其他权益工具投资在持有期间取得的股利收入		
债权投资在持有期间取得的利息收入		
其他债权投资在持有期间取得的利息收入		
处置交易性金融资产取得的投资收益		
处置其他权益工具投资取得的投资收益		
处置债权投资取得的投资收益		
处置其他债权投资取得的投资收益		
债务重组收益		
合计	46,639,144.43	79,475,476.06

其他说明：

无

6、 其他

适用 不适用

二十、 补充资料

1、 当期非经常性损益明细表

适用 不适用

单位：元 币种：人民币

项目	金额	说明
非流动性资产处置损益，包括已计提资产减值准备的冲销部分	-1,576,699.98	
计入当期损益的政府补助，但与公司正常经营业务密切相关、符合国家政策规定、按照确定	10,079,135.80	

的标准享有、对公司损益产生持续影响的政府补助除外		
除同公司正常经营业务相关的有效套期保值业务外，非金融企业持有金融资产和金融负债产生的公允价值变动损益以及处置金融资产和金融负债产生的损益	14,515,665.48	
计入当期损益的对非金融企业收取的资金占用费		
委托他人投资或管理资产的损益		
对外委托贷款取得的损益		
因不可抗力因素，如遭受自然灾害而产生的各项财产损失		
单独进行减值测试的应收款项减值准备转回		
企业取得子公司、联营企业及合营企业的投资成本小于取得投资时应享有被投资单位可辨认净资产公允价值产生的收益		
同一控制下企业合并产生的子公司期初至合并日的当期净损益		
非货币性资产交换损益		
债务重组损益		
企业因相关经营活动不再持续而发生的一次性费用，如安置职工的支出等		
因税收、会计等法律、法规的调整对当期损益产生的一次性影响		
因取消、修改股权激励计划一次性确认的股份支付费用		
对于现金结算的股份支付，在可行权日之后，应付职工薪酬的公允价值变动产生的损益		
采用公允价值模式进行后续计量的投资性房地产公允价值变动产生的损益		
交易价格显失公允的交易产生的收益		
与公司正常经营业务无关的或有事项产生的损益		
受托经营取得的托管费收入		
除上述各项之外的其他营业外收入和支出	236,074.34	
其他符合非经常性损益定义的损益项目		
减：所得税影响额	1,875,250.16	
少数股东权益影响额（税后）		
合计	21,378,925.48	

对公司将《公开发行证券的公司信息披露解释性公告第1号——非经常性损益》未列举的项目认定为非经常性损益项目且金额重大的，以及将《公开发行证券的公司信息披露解释性公告第1号——非经常性损益》中列举的非经常性损益项目界定为经常性损益的项目，应说明原因。

适用 不适用

其他说明：

适用 不适用

无

2、净资产收益率及每股收益

适用 不适用

报告期利润	加权平均净资产 收益率(%)	每股收益	
		基本每股收益	稀释每股收益
归属于公司普通股股东的净利润	-0.64	-0.0311	-0.0311
扣除非经常性损益后归属于公司普通股股东的净利润	-1.70	-0.0826	-0.0826

3、境内外会计准则下会计数据差异

适用 不适用

4、其他

适用 不适用

董事长：林俊义

董事会批准报送日期：2026年4月27日

修订信息

适用 不适用