

智度科技股份有限公司

2025 年年度报告

2026 年 4 月

2025 年年度报告

第一节 重要提示、目录和释义

公司董事会及董事、高级管理人员保证年度报告内容的真实、准确、完整，不存在虚假记载、误导性陈述或重大遗漏，并承担个别和连带的法律责任。

公司负责人肖欢（代）、主管会计工作负责人刘鞞及会计机构负责人（会计主管人员）金蕊声明：保证本年度报告中财务报告的真实、准确、完整。

所有董事均已出席了审议本报告的董事会会议。

本报告中涉及未来计划、发展战略等前瞻性陈述，不构成公司对投资者的实质承诺，敬请广大投资者注意投资风险。

公司已在本年度报告中描述可能存在的相关风险，敬请查阅第三节“管理层讨论与分析”之“十一、公司未来发展的展望”。

公司计划不派发现金红利，不送红股，不以公积金转增股本。

截至报告期末，母公司存在未弥补亏损。

经天衡会计师事务所（特殊普通合伙）审计，2025 年度，公司合并报表实现归属于母公司所有者的净利润为 14,159.61 万元，母公司报表实现净利润为 4,963.55 万元；截至 2025 年 12 月 31 日公司合并报表未分配利润为-73,470.23 万元，母公司报表未分配利润为-144,912.82 万元。根据《公司法》《上市公司监管指引第 3 号——上市公司现金分红》等有关规定及《公司章程》的相关规定，结合公司 2025 年度经营情况及未来经营发展计划，公司 2025 年度拟不派发现金红利、不送红股、不以公积金转增股本。敬请广大投资者注意投资风险，理性投资。

目录

第一节 重要提示、目录和释义	2
第二节 公司简介和主要财务指标	6
第三节 管理层讨论与分析	10
第四节 公司治理、环境和社会	36
第五节 重要事项	51
第六节 股份变动及股东情况	74
第七节 债券相关情况	81
第八节 财务报告	82

备查文件目录

- 一、载有公司法定代表人签名的公司 2025 年年度报告文本；
- 二、载有公司负责人、主管会计工作负责人、会计机构负责人（会计主管人员）签名并盖章的财务报表；
- 三、载有会计师事务所盖章、注册会计师签名并盖章的审计报告原件；
- 四、报告期内公开披露过的所有公司文件的正本及公告原稿；
- 五、其他相关资料。

注：以上备查文件的备置地点：公司证券事务部。

释义

释义项	指	释义内容
公司、本公司、智度股份	指	智度科技股份有限公司
股东会、董事会、监事会	指	智度科技股份有限公司股东会、董事会、监事会
智度德普、控股股东	指	北京智度德普股权投资中心（有限合伙）
智度集团	指	智度集团有限公司
国光电器	指	国光电器股份有限公司（002045.SZ）
Eightpoint Interactive	指	Eightpoint Interactive, Inc.
Eightpoint 集团	指	Eightpoint Interactive, Inc. 和 Eightpoint Technologies Ltd. SEZC 的合称。 2024 年 7 月 30 日 Spigot, Inc. 更名为 Eightpoint Interactive, Inc. 后，为建立统一的品牌认知，原 SPE 集团（即 Spigot, Inc.、Polarity Technologies Limited 和 Eightpoint Technologies Ltd. SEZC 的合称）变更为 Eightpoint 集团
PM	指	Position Mobile Ltd SEZC
EET	指	East End Technologies Ltd.
智度亦复	指	上海智度亦复信息技术有限公司
智度智麦	指	广州市智度智麦科技有限公司
广州威发	指	广州威发音响有限公司
智度保理	指	广州市智度商业保理有限公司
智度小贷	指	广州市智度互联网小额贷款有限公司
智度宇宙	指	广州智度宇宙技术有限公司
避雷针公司	指	广州避雷针数字科技有限公司
智度供应链金融	指	广州智度供应链金融有限责任公司
OTT	指	Over The Top，指通过互联网来向用户提供各种应用的服务，也可以理解为互联网电视相关业务，比如智能电视，各类盒子等终端
iOS	指	由苹果公司开发的移动操作系统
VR/AR	指	虚拟现实技术/增强现实技术
AIGC	指	AIGC 即 AI Generated Content，是指利用人工智能技术来生成内容
ChatGPT	指	全名 Chat Generative Pre-trained Transformer，是由美国 OpenAI 公司研发的由人工智能技术驱动的自然语言处理工具
App	指	英文 Application 的简称，是智能手机、社交网站上运用的第三方开发的应用软件程序
天衡	指	天衡会计师事务所（特殊普通合伙）
中国证监会	指	中国证券监督管理委员会
深交所	指	深圳证券交易所
公司法	指	中华人民共和国公司法
元	指	人民币元
报告期	指	2025 年 1 月 1 日至 2025 年 12 月 31 日
上年同期	指	2024 年 1 月 1 日至 2024 年 12 月 31 日

第二节 公司简介和主要财务指标

一、公司信息

股票简称	智度股份	股票代码	000676
股票上市证券交易所	深圳证券交易所		
公司的中文名称	智度科技股份有限公司		
公司的中文简称	智度股份		
公司的外文名称（如有）	Genimous Technology Co., Ltd.		
公司的外文名称缩写（如有）	Genimous Technology		
公司的法定代表人	肖欢（代）		
注册地址	广东省广州市花都区新雅街凤凰南路 56 之三 401 室（部位之 8）		
注册地址的邮政编码	510800		
公司注册地址历史变更情况	因经营发展需要，公司于 2020 年变更注册地址。变更前注册地址为：郑州高新技术产业开发区玉兰街 101 号，变更后注册地为：广东省广州市花都区新雅街凤凰南路 56 之三 401 室（部位之 8）		
办公地址	广州市花都区新雅街凤凰南路 56 之三 401 室		
办公地址的邮政编码	510806		
公司网址	http://www.genimous.com		
电子信箱	zhidugufen@genimous.com		

二、联系人和联系方式

	董事会秘书	证券事务代表
姓名	刘韡（代行）	许晓青
联系地址	广州市花都区新雅街凤凰南路 56 之三 401 室	广州市花都区新雅街凤凰南路 56 之三 401 室
电话	020-28616560	020-28616560
传真	020-28616560	020-28616560
电子信箱	zhidugufen@genimous.com	xuxiaoqing@genimous.com

三、信息披露及备置地点

公司披露年度报告的证券交易所网站	深圳证券交易所（http://www.szse.cn/）
公司披露年度报告的媒体名称及网址	《中国证券报》《证券时报》《上海证券报》《证券日报》、巨潮资讯网（http://www.cninfo.com.cn）
公司年度报告备置地点	公司证券事务部

四、注册变更情况

统一社会信用代码	91410000170000388E
公司上市以来主营业务的变化情况（如有）	2016 年，公司主营业务由传统的仪器仪表制造变更为互联网媒体、数字营销等。

历次控股股东的变更情况（如有）	报告期内，公司控股股东没有变更，仍为北京智度德普股权投资中心（有限合伙）。
-----------------	---------------------------------------

五、其他有关资料

公司聘请的会计师事务所

会计师事务所名称	天衡会计师事务所（特殊普通合伙）
会计师事务所办公地址	江苏省南京市建邺区江东中路 106 号 1907 室
签字会计师姓名	夏先锋 陈倩

公司聘请的报告期内履行持续督导职责的保荐机构

适用 不适用

公司聘请的报告期内履行持续督导职责的财务顾问

适用 不适用

六、主要会计数据和财务指标

公司是否需追溯调整或重述以前年度会计数据

是 否

	2025 年	2024 年	本年比上年增减	2023 年
营业收入（元）	4,027,001,541.13	3,307,051,678.25	21.77%	2,885,970,678.40
归属于上市公司股东的净利润（元）	141,596,148.39	212,674,972.37	-33.42%	322,245,528.88
归属于上市公司股东的扣除非经常性损益的净利润（元）	107,845,250.96	82,730,928.75	30.36%	145,996,397.28
经营活动产生的现金流量净额（元）	-94,035,407.20	17,748,143.31	-629.83%	-259,391,131.57
基本每股收益（元/股）	0.1130	0.1692	-33.22%	0.2541
稀释每股收益（元/股）	0.1130	0.1692	-33.22%	0.2541
加权平均净资产收益率	3.37%	5.24%	-1.87%	8.68%
	2025 年末	2024 年末	本年末比上年末增减	2023 年末
总资产（元）	5,199,332,683.07	5,027,709,511.10	3.41%	4,660,753,888.18
归属于上市公司股东的净资产（元）	4,270,713,477.26	4,161,546,975.63	2.62%	3,936,933,385.06

公司最近三个会计年度扣除非经常性损益前后净利润孰低者均为负值，且最近一年审计报告显示公司持续经营能力存在不确定性

是 否

公司报告期内经审计利润总额、净利润、扣除非经常性损益后的净利润三者孰低为负值

是 否

七、境内外会计准则下会计数据差异

1、同时按照国际会计准则与按照中国会计准则披露的财务报告中净利润和净资产差异情况

适用 不适用

公司报告期不存在按照国际会计准则与按照中国会计准则披露的财务报告中净利润和净资产差异情况。

2、同时按照境外会计准则与按照中国会计准则披露的财务报告中净利润和净资产差异情况

适用 不适用

公司报告期不存在按照境外会计准则与按照中国会计准则披露的财务报告中净利润和净资产差异情况。

八、分季度主要财务指标

单位：元

	第一季度	第二季度	第三季度	第四季度
营业收入	1,084,622,712.35	1,029,634,314.11	918,087,636.00	994,656,878.67
归属于上市公司股东的净利润	44,451,198.15	38,023,708.68	36,820,138.86	22,301,102.70
归属于上市公司股东的扣除非经常性损益的净利润	38,106,890.45	32,761,044.92	26,791,778.19	10,185,537.40
经营活动产生的现金流量净额	-175,393,715.10	-11,529,878.88	58,718,356.33	34,169,830.45

上述财务指标或其加总数是否与公司已披露季度报告、半年度报告相关财务指标存在重大差异

是 否

九、非经常性损益项目及金额

适用 不适用

单位：元

项目	2025 年金额	2024 年金额	2023 年金额	说明
非流动性资产处置损益（包括已计提资产减值准备的冲销部分）	-1,124,586.49	101,895,042.09	147,046,892.41	
计入当期损益的政府补助（与公司正常经营业务密切相关，符合国家政策规定、按照确定的标准享有、对公司损益产生持续影响的政府补助除外）	358,987.76	1,845,542.45	4,392,004.25	
除同公司正常经营业务相关的有效套期保值业务外，非金融企业持有金融资产和金	55,379,625.53	30,542,717.62	-2,487,797.28	

融负债产生的公允价值变动损益以及处置金融资产和金融负债产生的损益				
单独进行减值测试的应收款项减值准备转回	5,401,332.85	5,587,854.25	36,595,223.70	
与公司正常经营业务无关的或有事项产生的损益	-15,349,114.11	-6,500,000.00		
除上述各项之外的其他营业外收入和支出	825,554.45	809,082.25	6,495,801.99	
其他符合非经常性损益定义的损益项目	8,815,023.01	882,056.78	-5,624,380.57	
减：所得税影响额	15,058,097.14	2,067,010.35	5,854,234.66	
少数股东权益影响额（税后）	5,497,828.43	3,051,241.47	4,314,378.24	
合计	33,750,897.43	129,944,043.62	176,249,131.60	--

其他符合非经常性损益定义的损益项目的具体情况：

适用 不适用

项目	涉及金额	原因
权益法核算长期股权投资穿透的非经常性损益	8,666,128.94	联营公司的非经常性损益
手续费返还	148,894.07	
小计	8,815,023.01	

将《公开发行证券的公司信息披露解释性公告第 1 号——非经常性损益》中列举的非经常性损益项目界定为经常性损益项目的情况说明

适用 不适用

公司不存在将《公开发行证券的公司信息披露解释性公告第 1 号——非经常性损益》中列举的非经常性损益项目界定为经常性损益的项目的情形。

第三节 管理层讨论与分析

一、报告期内公司从事的主要业务

公司基于在互联网搜索及大数据等领域的技术沉淀，长期优质服务凝聚的优质客户及媒体端资源，致力于开发与提供优质的互联网产品与服务。公司的主营业务为互联网媒体业务和数字营销业务，并发展自有品牌、数据科技、区块链、元宇宙等创新业务。

报告期内，公司主营业务未发生重大变化，在发展主营业务的基础上进一步加强了各业务板块间及与战略伙伴的协同发展。同时，公司积极探索新型工具与现有业务的结合，提升对前沿技术的应用能力，在垂直领域、应用领域探索新的商业和业务模式，并结合自身积累的区块链技术和供应链金融的业务经验，积极探索在跨境供应链金融等领域的布局。

主要业务和经营模式如下：

1、互联网媒体业务

公司互联网媒体业务主要面向北美地区，包括 PC 端流量入口（以 Eightpoint 集团中的 Eightpoint Interactive 为主）和移动端流量入口（以 PM、Eightpoint 集团中的 EET 为主）业务。

PC 端流量入口业务主要围绕搜索这一 PC 端互联网流量重要入口开展。Eightpoint Interactive 拥有自主研发的浏览器、安全软件、邮件管理软件等多元化产品组合，包括 Vuze Torrent Downloader、AdGone Ad Blocker、YTD Video Downloader 以及自研的浏览器 Wave Browser 等，为用户提供丰富多样的互联网服务，并凭借大数据和算法对投放渠道、用户画像和获客效果进行多维度分析，在低成本获取高质量用户的基础上将搜索请求分发给雅虎、谷歌、必应等互联网企业，从而获得可观的商业变现收入。Eightpoint Interactive 在多平台、多垂直赛道和多设备上都具有广泛的国际影响力，横跨 30 多个内容领域，日搜索量超百万，月活用户超两百万，能为客户提供优质时效、大规模的精准受众触达。



（PC 端自研应用）

移动端流量入口业务主要围绕移动端产品矩阵开展。移动端在各个垂类赛道开发多样化的移动应用并不断优化，如桌面、天气、新闻等，通过广告展示、搜索、应用聚合等形式，向谷歌、Meta、雅虎等全球知名企业提供精准流量变现服务，目前拥有超四百万的月活用户。



(移动端产品矩阵)

2、数字营销业务

华为鲸鸿动能板块：公司自 2021 年 9 月正式成为华为鲸鸿动能广告代理商。2025 年，公司持续保持鲸鸿动能铂金服务商级别，彰显了公司的专业实力与长期信任积累。鲸鸿动能作为整合华为“1+8+N”全场景生态流量的数字化营销平台，触达用户规模超 7 亿，公司所代理的广告业务通过华为浏览器、华为视频、华为音乐等 APP，以及锁屏、开屏、信息流等展示位，精准触达海量目标用户。

国内业务，非独家代理范围涵盖 N1、N2、N3 行业，深耕游戏、工具、社交、旅游等传统优势领域，同时拓展生活服务、影音等行业及汽车、金融等品牌业务，并为拼多多等 KA 客户提供广告运营服务。

跨境业务，公司凭借深厚的客户资源积累、优质的媒体服务能力以及海内外一体化营销网络，已成为鲸鸿动能的海外广告代理商，既能为国内广告主的出海业务提供全链路跨境广告代理服务，也能为海外广告主的入海营销提供专业支撑。自 2023 年起，公司正式开启国内广告主华为海外终端营销服务，目前已将服务版图延伸至欧洲、中东、非洲、拉美及亚太等海外市场。

未来，公司将进一步深化鲸鸿动能海外业务与自身互联网媒体业务的战略协同，打造更具竞争力的一体化出海营销解决方案。除鲸鸿动能外，公司积极探索拓展与其他海外媒体的合作，助力国内广告主出海营销。

智度智麦板块：公司全资子公司智度智麦专注数字品牌广告业务，目前重点发展品牌新媒体社会化营销业务，为品牌提供专业的整合营销服务，能够为客户在新媒体内容平台提供多媒体的品牌曝光和产品或服务推广的营销服务，是一家综合性的涵盖“品、心、效、销”全链路的社会化媒体整合营销服务商。智度智麦持续在视频类（含短视频类）、社交类媒体以及系统化营销方案的品牌业务端发力，同时，智度智麦的新媒体社会化营销业务拥有抖音、小红书等新媒体平台的营销代理权；与垂类媒体紧密合作，为头部品牌在细分市场的营销与推广提供精细化的品牌推广服务；此外，可为品牌提供智能大屏的整合营销服务。智度智麦通过内部业务能力的提升和人员配置优化，并从外部吸收具备多年细分领域行业经验的核心团队，在创意策划、内容制作、媒介策略及媒体资源等专业领域进行人才储备，搭建了完善的前中后台新媒体团队，增强了社会化媒体整合营销团队的核心竞争力，并储备了丰富的媒体资源。

智度亦复板块：公司全资子公司智度亦复是行业优质的营销服务供应商，拥有众多媒体渠道代理的核心资质。其中包括百度核心分销商、爱奇艺效果广告代理、优酷核心代理等，覆盖互联网主流优质媒体。

3、数据科技业务

由子公司避雷针公司运营，独立研发整套机器学习建模算法，使用传统线性模型和人工智能算法相结合的方法，实现自有独特算法，并结合多年的数据洞察和行业理解，利用大数据思路分析信贷风险，解决风控痛点，提供智能决策。

避雷针公司是朴道征信有限公司的首批签约服务商及核心技术服务商，并形成长期良好的合作；与钱塘征信有限公司的业务合作已正式开展。

目前，避雷针公司主要服务于 B 端，涵盖银行、消费金融、保险、汽车金融、互联网金融、物流服务平台（如货车帮）等，并凭借自身能力及优质服务，与客户开展联合建模，开发定制化的产品满足客户的个性化需求；在巩固和提升智能风控业务的基础上，积极开拓营销等新业务。发展至今，避雷针公司已积累了丰富的行业知识和行业数据，获得包括字节、腾讯、阿里、京东、百度等多元化、稳定可持续的数据来源，丰富了客户的画像维度和精准度，能更好地满足

合作机构的需要。

4、自有品牌业务

公司自有品牌业务主要为自行研发、推广的电声品牌。由广州威发为运营主体，旗下拥有 Vifa、爱浪、珠江、爱威等电声品牌，其中 Vifa 为拥有 93 年历史的丹麦国宝级声学品牌。依托数字营销能力与专业人才，布局中国、美国、欧洲等全球核心消费市场，构建全球化品牌运营网络。产品涵盖家庭影院类产品、便携式户外音响、蓝牙耳机等声学品类；全业态专业声学解决方案 Vifa SOUND 已覆盖音响、显示器、平板电脑、智能穿戴、家庭影院等领域，作为专业的声学服务产品向国内外知名品牌输出，形成联合品牌效益。2025 年推出 Vifa Pro 系列专业音响，产品涵盖专业演出、影剧院、大型场馆，以及卡拉 OK、酒吧等娱乐场所和家庭影音领域，满足市场多元化的需求。同时广州威发作为中国电子音响行业协会成员，深度参与中国电子音响行业协会标准化技术委员会的工作，积极以自身的技术积累与品牌实力为行业标准化建设贡献力量。



5、区块链业务

公司区块链业务包括区块链底层技术创新研发及基于区块链技术的行业升级解决方案的创新性研究与落地。

在技术应用层，公司已完成较为领先的区块链底层技术平台的搭建，并在供应链金融、智慧政务、溯源防伪、元宇宙等领域完成了区块链解决方案设计与应用建设，公司参与广州区块链国际贸易平台“粤易通”，实现了区块链技术在现代贸易业务领域的应用落地；完成了蒙牛集团“智牛链”一期项目建设，积极开放共享智度区块链技术及产品服务价值，通过优势互补的合作模式，孵化培育智度区块链分支产业。未来，公司在区块链等核心技术领域将持续探索与投入，加快推动区块链技术和产业创新发展。

在商业应用层，公司控股子公司已取得广东省金融局的许可，从事区块链+供应链金融科技服务业务，目前，与多家银行实现“总对总”级别的系统直连合作并陆续开展业务，其中，公司的“智链宝”是建设银行接入的首家第三方供应链金融平台；公司下属开展供应链金融业务的子公司智度保理已获准接入人民银行征信系统（中国人民银行征信中心全国首批地方金融组织 11 家创新试点单位之一）并已作为业务风控管理手段投产使用，依托征信系统赋能，有效提升业务风险识别、授信审批与贷后管理效率，强化全流程风险管控能力，并积极开展催收型保理业务，运用市场化融资手段助力客户有效盘活应收账款，切实解决项目回款慢、资金占用周期长等难题。依托“智链宝”，充分利用“区块链+供应链金融”的平台优势向金融机构、核心企业及其供应商提供融资支持服务、资金结算支持服务、信用咨询及融资管

理服务、信息化解决方案等。

同时，公司深化产学研合作，参与多项国家及团体标准的研究和发布，拥有多项行业权威资质；自主研发的智链 2.0 系统通过工信部电标院的区块链功能测试，并获评多项产业区块链荣誉。

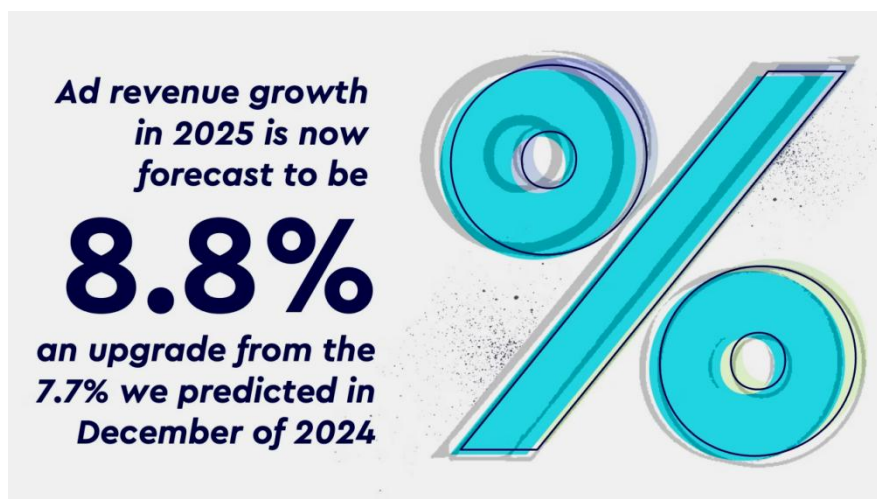
6、元宇宙业务

公司充分利用在互联网领域的技术储备、渠道优势及运营能力，结合战略合作伙伴国光电器在 VR 硬件设备制造业的产业链优势，打造了国内首家元宇宙艺术社区“Meta 彼岸”，已在“Meta 彼岸”中建造多座元宇宙艺术展馆，策划举办多场艺术展，发行数百余款基于自有区块链技术的数字藏品（含 AIGC 技术创作的数字藏品），不断丰富元宇宙生态。

二、报告期内公司所处行业情况

（一）海外互联网媒体行业

全球广告市场展现出卓越的韧性。2025 年，广告行业在经济复苏和技术变革中持续扩张。WPP Media 发布的《This Year Next Year 2025 Global End-of-Year Forecast》显示，2025 年全球广告支出将增长 8.8%，达到 1.14 万亿美元，预计 2026 年将继续实现 7.1% 的增长。据 IAB 发布的《2026 Outlook Study》，2025 年美国广告支出增长约 5.7%。**数字广告仍是互联网媒体行业的主要收入引擎。**其中，增长尤为强劲的领域包括社交媒体、数字视频、联网电视和创作者驱动型媒体，这些领域吸引了受众的关注和广告主的投入。同时，广告主更加重视效果衡量、第一方数据策略以及跨平台媒体规划，以提升营销效率和获客效果。



资料来源：WPP Media 《This Year Next Year 2025 Global End-of-Year Forecast》

用户搜索行为正在“横向”和“纵向”同时扩展。横向上，从传统搜索引擎延伸到社交平台、零售平台以及各类 AI 助手；纵向上，贯穿整个营销漏斗，呈现出更长、更细腻搜索表达，动机由简单交易延伸为更具情绪色彩、更偏早期探索、更受语境驱动的复杂需求。对于营销商而言，需要一种覆盖完整用户旅程的“搜索体验优化”技术，将传统搜索引擎优化、LLM 优化、社交搜索优化、零售搜索优化以及移动应用内搜索优化整合为一个统一协同的策略框架。

AI 技术提升内容生产效率的同时，信息真实性风险陡增，需强化审核监管与用户引导双轨并行。生成式 AI 技术以其颠覆性的内容创作功能引发媒体行业的效率革命，但同时也面临严峻的内容可信度问题。在碎片化信息时代，用户群体甄别信息真实度的难度巨大。面对技术双刃剑，互联网媒体行业需建立完善多模态审核技术，搭建平台内容引导机制，从技术治理与规则约束双重路径守护信息真实性。

（二）我国数字营销行业

2025 年国内经济顶压前行、向优向新发展，展现强大韧性与活力。国家统计局数据显示，2025 年全年，我国国内生产总值（GDP）达 140.2 万亿元，同比增长 5.0%，符合增长目标。其中**互联网广告保持增长活力。**根据中关村互动营销实验室发布的《2025 年中国互联网广告营销趋势报告》，2025 年中国互联网广告市场规模预计约为 7,257 亿元，同比增长 11.50%，充分彰显了中国数字经济的强大韧性与健康活力。同时，中国互联网广告市场的增长引擎，已从依赖人口

和时长的红利，彻底切换为技术融合、产业重构与运营精细化所驱动的内生动力。

2017-2025年中国市场互联网广告营销总体收入



资料来源：中关村互动营销实验室《2025 年中国互联网广告营销趋势报告》

2025 年，伴随 AI 技术的深化发展与成熟应用，以 AI 和数据为核心的“数智化”能力，正系统性地解决传统广告营销在**决策逻辑、内容生产、用户洞察**三大领域的发展瓶颈。（1）**消费者决策逻辑被根本性重构**：消费者日益依赖 AI 助手进行信息过滤与决策辅助，营销的挑战由“如何被用户搜索到”转变为“如何被 AI 信任与推荐”，催生出生成式引擎优化等全新概念；（2）**内容生产力迎来革命性解放**：生成式 AI 的应用已不再是概念验证，而是规模化的生产力工具，品牌创意、投流和运营已全面进入“高频—高质—低成本”的新阶段；（3）**消费者洞察与度量实现维度升级**：在用户使用习惯多元化、碎片化的背景下，AI 通过强大的信号捕捉、分析能力和数据打通，推动传统割裂的媒体、终端与数据体系向高度协同的统一营销生态加速融合，助力广告主的营销活动实现从“经验驱动”到“情绪驱动”的精准跃迁。

（三）数据科技行业

当前我国金融科技行业在宏观经济基础与产业场景需求的双重支撑下，进入合规深化、价值落地的稳健发展阶段。从宏观经济基础看，数字经济占比稳步提升，数据要素市场化、实体经济转型升级、普惠金融与绿色金融政策、利用创新科技手段提升服务效率的导向，共同为金融科技提供稳定增长环境；从产业场景需求看，银行、证券、保险等金融机构数字化转型持续提速，产业链协同需求凸显，智能风控、财富管理、供应链金融、普惠金融等场景要求科技服务商从单点技术输出转向综合生态共建；从监管方面看，行业监管政策推动行业竞争由规模扩张转向风控、服务与科技水平比拼，为普惠金融提供可持续支撑，为金融科技的高质量发展定下稳健基调。

（四）AI 音箱行业

AI 技术的实质性进展为智能音箱的发展注入新动力，大模型语音交互技术正在成为智能音箱产品的标配。根据 Runto 洛图科技数据统计，2025 年中国高端智能音响销量同比上升，销售额为 12 亿元，同比增长 1.4%。行业逐渐从“规模扩张”进入“体验深耕”阶段，竞争焦点由出货量转为场景的深度、交互的自然与生态的开放。展望未来，智能音箱市场或将持续处于盘整与升级阶段，头部集中化态势进一步加剧，大模型与端侧 AI 技术的深度融合将成为产品核心竞争力，低效低端产品则将加速出清。

（五）元宇宙行业

AI 技术的深度融合有助于元宇宙行业突破技术瓶颈与商业化困境，为其注入新的活力。作为数字经济的重要赛道，元宇宙集成区块链、空间智能、扩展现实等前沿技术，既为产业数字化带来新机遇，也拓展了消费新场景。2025 年 8 月，国务院发布《关于深入实施“人工智能+”行动的意见》，明确提出要加快人工智能与元宇宙等技术融合和产品创新，推动构建面向数字人等多元一体的公共安全治理体系；2026 年 1 月，工信部等八部门发布《“人工智能+制造”专项行动实施意见》，提出在营销服务环节，推广智能客服、数字人，发展基于人工智能技术的答疑、培训等功能。依托政策与海量场景优势，中国正加速“AI+元宇宙”的融合创新，在工业制造、文旅体验、电商零售、公共服务等场景广泛落地应

用、释放数字动能。

三、核心竞争力分析

（一）全球化发展模式

公司积极推进国际化业务、坚持全球化战略，在中国、美国、开曼群岛等设有办公场所。以 Eightpoint 集团、PM 为境外业务发展的核心平台，通过丰富的海外变现经验、用户基础、产品矩阵以及具有竞争力的大数据、算法、区块链技术经验，海内外业务协同，充分发挥各方优势，提升流量经营平台质量及商业变现效率，推动公司业务全球化发展。

（二）多样化产品矩阵以及高效的分发运营能力

通过先进的大数据技术和获客策略，公司自主研发和运营的移动端、PC 端多样化产品矩阵，帮助广告主更加高效地触达用户。目前海外子公司自行研发了 100 余款应用和产品，形成多样化的产品组合矩阵，覆盖大部分主流平台；多个产品在 Google Play Store 和 App Store 应用商店进入排行榜前十；所有应用均通过谷歌和雅虎严格合规审查，并通过 AppEsteem 认证，长期在 Yahoo 流量质量排名中获得最高分，Eightpoint 集团系 CleanApps 商业协会成员和 RAC（Responsible Advertising Coalition）广告联盟成员。全公司范围的 KPI 汇报系统可追踪各组织的实时表现，以实现团队的自主运作，围绕管理目标做出基于数据的明智决策；直达用户的分发策略能够带来可盈利的获客，从而持续产生利润；精简化的运营模式能够跟踪市场变化，实现实时资源再调配。

（三）前沿技术开发能力及应用

公司拥有智链底层区块链平台、多链动态委员会调度模块、节点监控套件及管理后台、智链区块链浏览器等 19 项区块链核心产品，覆盖了共识、密码、智能合约、跨链等所有区块链的核心模块。区块链业务板块自主研发大型开放许可链，实现“基于 VRF 和 POS 融合的共识算法系统”、“节点均衡动态调度系统”、“基于可信计算技术的数据隐私保护系统”这三大核心技术突破，在支持 10,000 个节点的同时，极大提升区块链的性能，完善灵活的主侧链架构部署，打造了拥有自主知识产权的大型联盟链底层平台。目前，已经完成区块链技术在供应链金融、食品药品溯源、智慧政务、元宇宙等领域领先的落地应用解决方案，并持续探索区块链在征信、物联网、广告、智慧政务、元宇宙等众多场景的应用。

同时，公司全业态声学解决方案 Vifa SOUND，供应链金融自研的“智链 2.0”，元宇宙的 VR 端交互算法、多类型大模型的微调和开源大模型的本地化部署，数据科技业务自主研发的风险预测产品以及互联网小贷系统均具备了行业内领先的技术研发实力，有助于增强公司核心竞争力。

（四）战略协同效应日益凸显推动公司长期健康发展

公司持续探索深化各业务板块之间以及公司与战略伙伴之间的战略协同，为公司长期健康发展提供强劲支撑。元宇宙为数字营销赋能，通过元宇宙场景的营销服务，拓展了数字营销的创意边界与表现力，显著提升了广告主的营销效果与用户体验；元宇宙业务与国光电器软硬一体化深度协同，借助国光电器在 VR 设备生产、研发方面的硬件优势，探索元宇宙更多的应用场景，加强“软硬结合”；在自有品牌业务的发展上，凭借品牌运营能力及声学技术积累，广州威发成功开拓出声学支持与服务，并将 Vifa 声学打造成全业态声学解决方案 Vifa SOUND，与国光电器共同打造的全球首款搭载了 ChatGPT 的智能音箱已正式发布并在京东等大型电商平台进行了销售；积极探索数字营销业务出海+海外互联网媒体的融合。各业务板块间及战略伙伴间的战略协同效应日益凸显，将有利于公司长期健康发展。

（五）优质的媒体/品牌合作伙伴

公司深耕行业多年，已构建高竞争力的互联网流量经营平台，媒体资源与拓展能力不断加强。长期深度合作 Meta、谷歌、雅虎、必应、亚马逊、百度等海内外头部媒体，积极拓展华为鲸鸿动能、小红书、抖音等核心渠道，并布局 Yandex、VKontakte 等其他海外头部媒体资源。

公司依托技术优势，整合产品、服务、内容与创意，为客户提供一体化营销解决方案，并以区块链底层技术为支撑提供定制化的区块链转型升级解决方案，在增强产业链上下游客户黏性的同时，吸引不同行业的合作伙伴。公司服务客

户覆盖快消、金融、网服、娱乐、母婴、美妆、汽车、奢侈品等多元领域，合作方包括快手、字节、美团、拼多多、京东等国内外知名品牌，优质客户资源稳定、抗风险能力强。

未来公司将持续深挖客户需求、拓展合作边界，不断强化核心竞争力，推动业绩稳健增长。

（六）专业化和国际化人才

公司本科及以上学历员工占比超 70%，且引入了较多的海外互联网领域专业人才，核心技术团队来自全球知名高校与一线互联网企业，对全球互联网市场有深入的了解和研究。公司管理团队行业经验丰富，在海内外移动互联网行业趋势研判、资源整合运营、流量变现、广告商务、区块链技术研发等领域积累了丰富的经验；核心人员均具有多年的行业工作经验，对行业发展及竞争情况把握精准，对商业机会和市场态势分析敏锐，支撑公司持续稳健发展。同时，公司持续完善人才培养体系，通过入职培训+内外部专项培训的分层定向培养机制，全面提升员工专业能力与服务素养，强化员工归属感与忠诚度，为业务发展提供坚实人才保障。

四、主营业务分析

1、概述

报告期内，海外互联网媒体行业稳中有升；国内数字营销行业持续增长。公司管理层紧密围绕董事会的战略安排，稳定开展各项经营管理工作，持续优化资源配置，提升核心竞争力、经营能力和综合实力。同时公司牢固树立“现金流第一、利润第二、收入第三”的经营策略，夯实互联网媒体与数字营销基本盘，培育自有品牌、数据科技、区块链、元宇宙等新业务，优化资源配置，强化风控与现金流管理，资产质量持续改善。

报告期内，公司实现营业收入 402,700.15 万元，较上年同期的 330,705.17 万元上升 21.77%，归属于上市公司股东的净利润为 14,159.61 万元，较上年同期的 21,267.50 万元下降 33.42%，归属于上市公司股东的扣除非经常性损益的净利润为 10,784.53 万元，同比上升 30.36%；此外，由于获客策略的持续优化，公司互联网媒体业务的自研浏览器取得了较好的 ROI 表现，为进一步提升优质用户规模，增加了在相关平台上的投放及推广，随着用户规模的不断增长和用户黏性的增强，将有望提升用户全生命周期价值(LTV)。经营活动产生的现金流量净额-9,403.54 万元，现金及现金等价物合计 14.84 亿元（其中，货币资金 8.66 亿元，持有的低风险、高流动性的现金资产管理产品 6.18 亿元），银行有息贷款 3.18 亿元，公司的有息负债现金覆盖率为 4.67，流动比率 5.15，公司具备发展优势业务和拓展培育新业务的充沛现金基础和前提。

1、互联网媒体业务继续推进产品多样化策略，打造长期价值，提升变现能力和应变能力

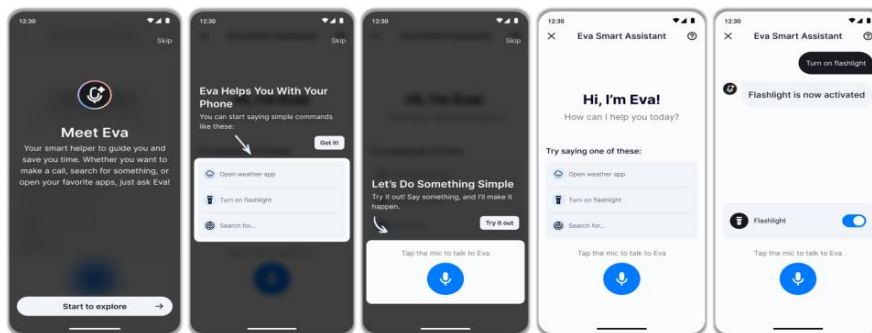
报告期内，公司的互联网媒体业务依托技术壁垒、优质客户与业务团队，PC 端与移动端双线并行，产品矩阵持续丰富、收入结构更加多元，同时融合 AI 技术提升运营效率与用户体验，增强整体业务韧性与竞争力。

在 PC 端，继续实施产品多样化策略，不断提升商业变现能力和灵活应变能力，在稳固付费应用等业务的同时，持续提升浏览器与数字媒体在 PC 端业务收入贡献，2025 年，浏览器业务通过优化媒体采购、拓宽盈利渠道，有效应对第三方平台政策变化，在 Wave Browser、Wave Pro 的基础上推出 Wave News（网站地址：<https://wavenewstoday.com/>）等 PC 端新品，强化用户中心化策略，通过拓展主页直投广告、原生直投交易等模式提升变现能力，并通过与 40cean 等机构开展定向合作，以此进一步提升用户转化与留存，增强品牌影响力。数字媒体业务积极应对政策调整，优化广告策略、拓展流量渠道，构建以自动化运营与流量质量管控为核心的运营体系，平滑外部波动。其中，浏览器业务实现营业收入 39,686.63 万元，较上年同期增长 29.78%，占 PC 端业务总收入近 60%，新品的推出、获客能力和变现效率的增强带来收入增长，实现毛利 17,616.95 万元，较上年同期增长 19.61%；数字媒体业务实现营业收入 26,130.71 万元，较上年同期下降 13.86%，占 PC 端业务总收入的 37.45%，实现毛利 4,104.76 万元，较上年同期下降 25.49%。

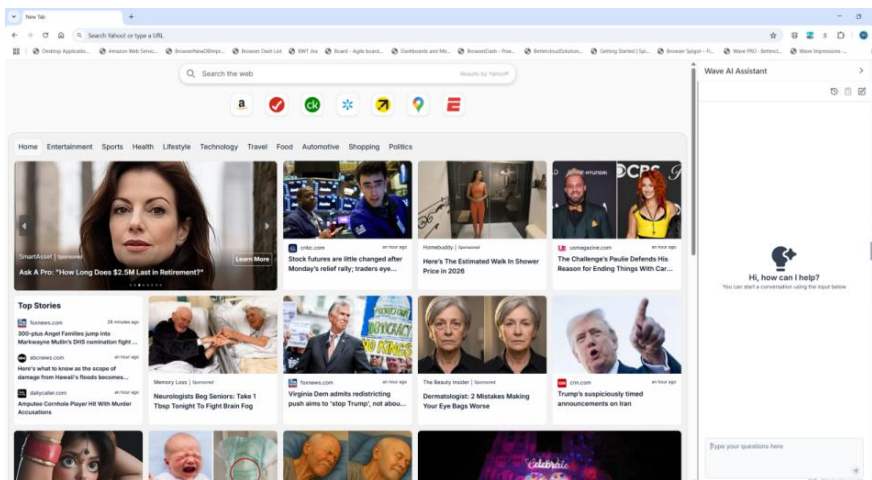
在移动端，收入及毛利同比大幅增长，产品质量与用户体验持续增强。现有工具类广告变现 App 和客户付费订阅类 App 超 60 款，全部通过谷歌合规审核上架，其中桌面、天气、新闻、扫描等产品长期位居 Google Play Store 和 App Store 同类别前十。通过丰富产品矩阵、拓展投放渠道、优化用户体验与持续精准投放的战略实施，商业价值持续提升，iOS 端平均活跃订阅用户数和 Android 端平均日活数保持发展趋势，Android 端增速明显，其中，Android 端旗舰产品 Easy Homescreen 增长强劲，长期排名垂类第一。报告期内，移动端业务实现收入 73,024.42 万元，同比增长 56.96%，

实现营业毛利 26,467.87 万元，同比增长 87.92%，毛利率同比提高 5.97 个百分点，显示出随着公司产品智能化水平的提高、功能的优化，用户规模不断增长和用户黏性持续增强，LTV 和盈利能力不断提升，展望未来，公司通过不断优化业务组合和产品功能，提升市场竞争力，从而带来长期价值。

在 PC 端和移动端部署 AI 解决方案，探索提升各业务线的市场、产品、运营能力。如在移动端业务方面，Easy Homescreen、Ai Math Solver Now 等 App 已接入 ChatGPT 等大模型，丰富了与用户的交互功能及输出的内容，提升了用户体验和留存，更好地满足了用户使用需求。在 PC 端业务方面，数字媒体业务中使用 ChatGPT、Stable Diffusion 等为内容网站生成文章和图像等多种形式的內容，在提升内容生产效率和用户留存方面初见成效，利用自动合规检查降低平台合规风险，利用自动采买技术提升效率；在 Wave AI Assistant 中，用户可在浏览器侧边栏与 AI 助理交流，进行多任务处理，提高工作效率，并通过个性化的内容和推荐，提升用户使用体验。未来，互联网媒体业务将结合市场情况继续开发基于 AI 的产品并结合 AI 技术提升运营能力，不断提升市场竞争力。



Easy HomeScreen 中的语音助手 EVA



Wave AI Assistant 页面

2、在竞争中发挥自身优势开展数字营销业务，持续优化业务结构

报告期内，数字营销行业加速由规模扩张向高质量发展转型，技术创新驱动行业价值持续提升。2025 年，公司持续加大向鲸鸿动能广告代理业务的资源投入，依托专业服务能力持续拓展优质客户群体，客户结构持续优化。在巩固游戏、社交、工具、旅游等优势领域基础上，生活服务、影音等行业及汽车、金融等品牌业务规模稳步扩大，并持续开拓出海业务；持续完善新媒体业务的主流新媒体平台代理商资质，提升团队整体专业度和服务能力，从而带来客户信任度的提升，重点行业及高价值客户实现突破，同时，公司持续优化业务结构，优先选择信誉较好、实力较强的客户作为合作伙伴。数字营销业务实现营业收入 242,580.20 万元，较上年同期上升 22.33%；受行业竞争和运营成本提升的影响，毛利率较上年同期有所下降。

3、推动应用项目落地及探索创新

报告期内，公司持续推进区块链底层技术与产业场景深度融合，赋能实体经济升级与智慧治理。在区块链+供应链金融领域，依托“智链宝”平台，公司已与中国银行、建设银行、广发银行、中信银行、广州银行、招商银行、澳门国际银行等多家金融机构建立业务合作，服务超 20 家核心企业、500 余家中小企业。其中，与建设银行、中信银行、广州银行实现“总对总”级别的系统直连，截至 2025 年末，累计助力中小微企业提前回收货款 23.88 亿元，有效解决中小企业资金周转压力。

公司旗下智度保理已获准接入人民银行征信系统，依托征信系统赋能，开展催收型保理业务，运用市场化融资手段助力客户有效盘活应收账款。同时，公司积极在数字人民币应用领域进行探索与尝试，已通过“智链宝”开展基于央行数字人民币的供应链金融保理融资业务投放；在区块链技术应用落地方面，公司与省属国资委下属保理企业达成战略合作，协同推进产业数字化升级，并成功拓展多家第三方非关联企业供应链服务系统建设，应用生态持续完善。

2、收入与成本

(1) 营业收入构成

单位：元

	2025 年		2024 年		同比增减
	金额	占营业收入比重	金额	占营业收入比重	
营业收入合计	4,027,001,541.13	100%	3,307,051,678.25	100%	21.77%
分行业					
互联网和相关服务	4,027,001,541.13	100.00%	3,307,051,678.25	100.00%	21.77%
分产品					
互联网媒体服务	1,439,595,755.54	35.75%	1,158,384,534.31	35.03%	24.28%
数字营销业务	2,425,802,021.77	60.24%	1,982,948,327.98	59.96%	22.33%
其他业务	161,563,936.18	4.01%	165,718,815.96	5.01%	-2.51%
其他业务收入	39,827.64	0.00%			
分地区					
中国境内	2,520,412,947.17	62.59%	2,061,651,821.53	62.34%	22.25%
其他国家或地区	1,506,588,593.96	37.41%	1,245,399,856.72	37.66%	20.97%
分销售模式					

(2) 占公司营业收入或营业利润 10%以上的行业、产品、地区、销售模式的情况

适用 不适用

单位：元

	营业收入	营业成本	毛利率	营业收入比上年同期增减	营业成本比上年同期增减	毛利率比上年同期增减
分行业						
互联网和相关服务	4,026,961,713.49	3,364,757,767.42	16.44%	21.77%	22.85%	-0.74%
分产品						
互联网媒体服务	1,439,595,755.54	946,453,513.78	34.26%	24.28%	23.83%	0.24%

数字营销业务	2,425,802,021.77	2,340,438,220.96	3.52%	22.33%	23.69%	-1.06%
其他业务	161,563,936.18	77,866,032.68	51.80%	-2.51%	-5.55%	1.55%
分地区						
中国境内	2,520,373,119.53	2,350,913,077.76	6.72%	22.25%	24.48%	-1.68%
其他国家或地区	1,506,588,593.96	1,013,844,689.66	32.71%	20.97%	19.22%	0.99%
分销售模式						

公司主营业务数据统计口径在报告期发生调整的情况下，公司最近 1 年按报告期末口径调整后的主营业务数据

适用 不适用

(3) 公司实物销售收入是否大于劳务收入

是 否

(4) 公司已签订的重大销售合同、重大采购合同截至本报告期的履行情况

适用 不适用

(5) 营业成本构成

行业和产品分类

单位：元

行业分类	项目	2025 年		2024 年		同比增减
		金额	占营业成本比重	金额	占营业成本比重	
互联网和相关服务	主营业务	3,364,791,799.88	100.00%	2,738,933,502.98	100.00%	22.85%

单位：元

产品分类	项目	2025 年		2024 年		同比增减
		金额	占营业成本比重	金额	占营业成本比重	
互联网媒体服务	主营业务	946,453,513.78	28.13%	764,331,226.06	27.91%	23.83%
数字营销业务	主营业务	2,340,438,220.96	69.56%	1,892,160,987.45	69.08%	23.69%
其他业务	主营业务	77,866,032.68	2.31%	82,441,289.47	3.01%	-5.55%
其他业务成本	其他业务	34,032.46	0.00%			

说明

不适用

(6) 报告期内合并范围是否发生变动

是 否

(1) 公司子公司喀什智优网络科技有限公司于 2025 年 2 月 18 日完成工商注销登记。

(2) 公司子公司 Polarity Technologies Ltd., 于 2025 年 6 月 20 日注销, 该公司取得政府的注销证书。

(3) 公司子公司 Green Tree Applications SRL., 于 2025 年 8 月 12 日提交注销申请, 该公司于 2026 年 1 月 15 日注销。

(7) 公司报告期内业务、产品或服务发生重大变化或调整有关情况

适用 不适用

(8) 主要销售客户和主要供应商情况

公司主要销售客户情况

前五名客户合计销售金额(元)	1,655,110,136.68
前五名客户合计销售金额占年度销售总额比例	40.18%
前五名客户销售额中关联方销售额占年度销售总额比例	0.00%

公司前 5 大客户资料

序号	客户名称	销售额(元)	占年度销售总额比例
1	客户一	863,938,927.26	20.97%
2	客户二	251,176,706.66	6.10%
3	客户三	220,387,005.77	5.35%
4	客户四	203,640,949.81	4.95%
5	客户五	115,966,547.18	2.81%
合计	--	1,655,110,136.68	40.18%

主要客户其他情况说明

适用 不适用

公司主要供应商情况

前五名供应商合计采购金额(元)	2,922,098,235.77
前五名供应商合计采购金额占年度采购总额比例	81.96%
前五名供应商采购额中关联方采购额占年度采购总额比例	0.00%

公司前 5 名供应商资料

序号	供应商名称	采购额(元)	占年度采购总额比例
1	供应商一	1,334,396,121.03	37.43%
2	供应商二	653,776,571.25	18.34%
3	供应商三	449,932,484.37	12.62%
4	供应商四	276,066,732.21	7.74%
5	供应商五	207,926,326.91	5.83%
合计	--	2,922,098,235.77	81.96%

主要供应商其他情况说明

适用 不适用

报告期内公司贸易业务收入占营业收入比例超过 10%

适用 不适用

3、费用

单位：元

	2025 年	2024 年	同比增减	重大变动说明
销售费用	102,161,954.82	114,414,419.24	-10.71%	无重大变动。
管理费用	195,456,197.51	143,633,967.62	36.08%	主要系报告年度内营业收入增长，扣非后归母净利润增长，人员薪酬及运营开支相应增加。
财务费用	-21,357,328.02	-26,264,871.12	18.68%	主要系报告年度内美元存款利息收入较上年同期减少所致。
研发费用	159,937,109.29	128,291,339.78	24.67%	主要系报告年度内，公司持续对各业务布局及研发，研发费用相应增长。

4、研发投入

适用 不适用

主要研发项目名称	项目目的	项目进展	拟达到的目标	预计对公司未来发展的影响
招商银行系统直连	作为第三方供应链金融平台与招商银行总行完成系统直连	2025 年 4 月已完成	落地核心企业通过智度供应链金融平台向招商银行进行直保业务	丰富中小微企业的融资渠道，提升智链宝平台金融服务的竞争力
澳门国际银行-智链宝平台金融机构放款系统	更加安全有效合规地服务中小企业融资投放	2025 年 12 月已完成	更加安全有效合规地服务中小企业融资投放	提升智链宝平台金融服务的合规性和竞争力
PC 端业务 - Adapt Browser	轻量级浏览器，运行迅捷、界面简洁、支持个性化定制，安装过程快速便捷	2025 年 8 月已完成	全新轻量级浏览器，拓展 PC 端产品组合	增加收入和利润
移动端业务-移动端产品开发	为用户提供更加丰富和完善的应用体验	2025 年发布 6 款移动端产品，包括工具类、生活方式、健康等	扩展移动产品矩阵	增加收入和利润

公司研发人员情况

	2025 年	2024 年	变动比例
研发人员数量（人）	81	121	-33.06%
研发人员数量占比	19.95%	26.54%	-6.59%
研发人员学历结构			
本科	53	72	-26.39%
硕士	19	29	-34.48%
专科及以下	9	20	-55.00%
研发人员年龄构成			
30 岁以下	14	36	-61.11%
30~40 岁	55	65	-15.38%
40 岁以上	12	20	-40.00%

公司研发投入情况

	2025 年	2024 年	变动比例
研发投入金额（元）	159,937,109.29	128,291,339.78	24.67%
研发投入占营业收入比例	3.97%	3.88%	0.09%
研发投入资本化的金额（元）	0.00	0.00	0.00%
资本化研发投入占研发投入的比例	0.00%	0.00%	0.00%

公司研发人员构成发生重大变化的原因及影响

适用 不适用

报告期内，公司对研发组织模式进行了优化调整，将部分非核心、标准化研发工作通过外包方式实施，以提升研发效率及成本灵活性。因此，公司在册研发人员数量较上年有所下降。

上述调整不涉及核心研发能力的削弱，公司核心技术研发团队保持稳定，关键技术岗位未发生重大变化。通过“自研+外包”的协同模式，公司在保证研发质量的同时，提升了资源配置效率。

报告期内，公司研发投入金额同比增长 24.67%，研发投入占营业收入比例保持稳定，整体研发能力未发生不利变化。

研发投入总额占营业收入的比重较上年发生显著变化的原因。

适用 不适用

研发投入资本化率大幅变动的原因及其合理性说明

适用 不适用

5、现金流

单位：元

项目	2025 年	2024 年	同比增减
经营活动现金流入小计	4,459,114,575.43	3,561,367,148.36	25.21%
经营活动现金流出小计	4,553,149,982.63	3,543,619,005.05	28.49%
经营活动产生的现金流量净额	-94,035,407.20	17,748,143.31	-629.83%
投资活动现金流入小计	6,364,441,979.12	14,095,065,629.91	-54.85%
投资活动现金流出小计	6,545,508,101.74	13,878,015,258.51	-52.84%
投资活动产生的现金流量净额	-181,066,122.62	217,050,371.40	-183.42%
筹资活动现金流入小计	337,645,474.58	630,895,080.37	-46.48%
筹资活动现金流出小计	270,823,361.57	529,593,402.82	-48.86%
筹资活动产生的现金流量净额	66,822,113.01	101,301,677.55	-34.04%
现金及现金等价物净增加额	-222,314,540.44	346,378,176.51	-164.18%

相关数据同比发生重大变动的主要影响因素说明

适用 不适用

经营活动产生的现金流量净额变动原因说明：主要系报告年度内如扣除互联网金融相关经营活动现金净流入 694.73 万元，互联网媒体及数字营销业务等经营活动产生的现金流量净流出为 10,098.27 万元，经营活动产生的现金流量净额为负向，较上年同期同口径减少，主要系公司营业收入、成本变化，及受客户与媒体账期差的影响，导致经营活动产生的现金流量净额下降。

投资活动现金流入小计变动原因说明：主要系报告年度内赎回理财产品较上年有所减少。

投资活动现金流出小计变动原因说明：主要系报告年度内购买理财产品较上年有所减少。

投资活动产生的现金流量净额变动原因说明：主要系报告年度内公司购买、赎回理财产品所涉及现金流变化所致。

筹资活动现金流入小计变动原因说明：主要系报告年度内只发生了银行借款提款事项，未发生去年同期收回银行存单质押款的事项。

筹资活动现金流出小计变动原因说明：主要系报告年度内偿还银行借款同比减少，同时本年未发生去年同期支付银行存单质押款及回购股票等事项。

筹资活动产生的现金流量净额变动原因说明：主要系报告年度内随业务开展，按资金运营计划，新增、归还银行借款，及本年度未发生同期外保内贷质押资金及股票回购的事项所致。

报告期内公司经营活动产生的现金净流量与本年度净利润存在重大差异的原因说明

适用 不适用

五、非主营业务分析

适用 不适用

单位：元

	金额	占利润总额比例	形成原因说明	是否具有可持续性
投资收益	3,235,027.00	1.73%	主要系报告年度内取得理财产品投资收益及联营公司长期股权投资收益变动。	否
公允价值变动损益	34,000,092.06	18.19%	主要系报告年度内以公允价值计量且其变动计入当期损益的金融资产涉及的公允价值变动。	否
资产减值	-2,881,410.66	-1.54%	主要系报告年度内存货减值、商誉减值、其他流动资产减值损失。	否
营业外收入	1,157,850.41	0.62%	主要系报告年度内无需支付的款项结转及罚款、赔款收入。	否
营业外支出	15,681,410.07	8.39%	主要系报告年度内诉讼赔款及违约金支出。	否

六、资产及负债状况分析

1、资产构成重大变动情况

单位：元

	2025 年末	2025 年初	比重增减	重大变动说明
--	---------	---------	------	--------

	金额	占总资产比例	金额	占总资产比例		
货币资金	866,058,090.38	16.66%	1,092,704,020.40	21.73%	-5.07%	报告年度内公司有序开展经营，相关业务经营收付款、银行借款按期偿还及续授信借款、理财购买赎回等正常业务开展所致。
应收账款	1,159,160,560.06	22.29%	928,902,420.51	18.48%	3.81%	报告年度内，结合公司运营策略、资金规划，公司各业务板块均有所增长，其中互联网媒体业务收入较上年同期增长 24.28%，数字营销业务收入较上年同期增长 22.33%，应收账款相应增加。
合同资产						不适用
存货	19,347,966.06	0.37%	22,436,316.03	0.45%	-0.08%	无重大变动
投资性房地产						不适用
长期股权投资	968,113,276.20	18.62%	968,860,116.94	19.27%	-0.65%	无重大变动
固定资产	7,435,326.35	0.14%	8,606,162.48	0.17%	-0.03%	无重大变动
在建工程						不适用
使用权资产	18,565,463.60	0.36%	28,922,036.32	0.58%	-0.22%	主要系报告年度内公司按照新租赁准则核算的租赁期内使用租赁资产，随约定的租赁时间摊销减少。
短期借款	317,849,621.73	6.11%	244,794,972.21	4.87%	1.24%	主要系报告期内协同业务发展制定资金计划，银行短期借款到期偿还及续授信提款所致。
合同负债	44,318,955.46	0.85%	33,890,176.49	0.67%	0.18%	主要系报告年度内依据新收入准则已收客户对价而应向客户转让商品的义务，随业务增长及客户商业政策的变

						动。
长期借款						不适用
租赁负债	4,176,982.41	0.08%	15,438,310.65	0.31%	-0.23%	主要系报告年度内公司按照新租赁准则核算的租赁负债，随租赁合同约定逐期付款。
应收票据	280,835.30	0.01%	1,970,503.50	0.04%	-0.03%	主要系报告年度内持有尚未承兑的银行承兑汇票。
应收款项融资	16,197,274.30	0.31%	931,022.00	0.02%	0.29%	主要系持有的既以收取合同现金流量为目标又以出售为目标的应收票据，其持有金额的变化。
预付账款	152,658,404.48	2.94%	65,745,455.68	1.31%	1.63%	主要系报告期内随公司业务开展，相应预付媒介采购款尚未消耗的部分增加。
其他应收款	16,134,464.15	0.31%	111,945,992.41	2.23%	-1.92%	主要系报告年度内保证金随客户、媒体变化相应减少。
其他非流动金融资产	156,204,856.74	3.00%	105,984,764.83	2.11%	0.89%	主要系报告年度内公司持有的对外投资相关行业公司形成的金融资产相应公允价值变化。
衍生金融负债	3,053,624.91	0.06%		0.00%	0.06%	主要系报告年度内进行的外汇远期交易尚未到期的公允价值。
应付账款	179,772,357.62	3.46%	291,558,652.18	5.80%	-2.34%	主要系报告年度内应付媒介及流量采购款，结合营业规模及供应商账期变化所致。
其他应付款	36,314,828.20	0.70%	21,334,923.60	0.42%	0.28%	主要系报告年度内保证金及押金增加所致。
预计负债	21,601,629.84	0.42%	6,500,000.00	0.13%	0.29%	主要系报告年度内结合诉讼情况预提的诉讼赔偿款。
递延所得税负债	22,607,276.18	0.43%	3,377,955.74	0.07%	0.36%	主要系报告期内因金融资产

						公允价值变动损益增加，相应递延所得税负债余额增加。
交易性金融资产	670,493,713.83	12.90%	512,639,483.65	10.20%	2.70%	主要系报告年度内持有的理财产品及股票投资余额。

境外资产占比较高

适用 不适用

2、以公允价值计量的资产和负债

适用 不适用

单位：元

项目	期初数	本期公允价值变动损益	计入权益的累计公允价值变动	本期计提的减值	本期购买金额	本期出售金额	其他变动	期末数
金融资产								
1. 交易性金融资产（不含衍生金融资产）	512,639,483.65	-13,683,428.01			6,529,393,443.50	6,343,700,512.41	-14,155,272.90	670,493,713.83
3. 其他债权投资	931,022.00				51,019,619.90	35,753,367.60		16,197,274.30
5. 其他非流动金融资产	105,984,764.83	50,787,187.53				567,095.62		156,204,856.74
金融资产小计	619,555,270.48	37,103,759.52			6,580,413,063.40	6,380,020,975.63	-14,155,272.90	842,895,844.87
上述合计	619,555,270.48	37,103,759.52			6,580,413,063.40	6,380,020,975.63	-14,155,272.90	842,895,844.87
金融负债	0.00	-3,103,667.46					50,042.55	3,053,624.91

其他变动的内容

不适用。

报告期内公司主要资产计量属性是否发生重大变化

是 否

3、截至报告期末的资产权利受限情况

项目	期末			
	账面余额	账面价值	受限类型	受限情况

货币资金	17,443,843.99	17,443,843.99	保证金、冻结	保证、冻结
合计	17,443,843.99	17,443,843.99		

七、投资状况分析

1、总体情况

适用 不适用

报告期投资额（元）	上年同期投资额（元）	变动幅度
70,303,401.27	5,000,000.00	1,306.07%

2、报告期内获取的重大的股权投资情况

适用 不适用

3、报告期内正在进行的重大的非股权投资情况

适用 不适用

4、金融资产投资

(1) 证券投资情况

适用 不适用

单位：元

证券品种	证券代码	证券简称	最初投资成本	会计计量模式	期初账面价值	本期公允价值变动损益	计入权益的累计公允价值变动	本期购买金额	本期出售金额	报告期损益	期末账面价值	会计核算科目	资金来源
境内外股票	00638	廣和通	70,303,401.27	公允价值计量	0.00	-10,523,707.10	0.00	70,303,401.27	0.00	-10,523,707.10	52,856,745.82	交易性金融资产	自有资金
合计			70,303,401.27	--	0.00	-10,523,707.10	0.00	70,303,401.27	0.00	-10,523,707.10	52,856,745.82	--	--

(2) 衍生品投资情况

适用 不适用

1) 报告期内以套期保值为目的的衍生品投资

适用 不适用

单位：万元

衍生品投资类型	初始投资金额	期初金额	本期公允价值变动损益	计入权益的累计公允价值变动	报告期内购入金额	报告期内售出金额	期末金额	期末投资金额占公司报告期末净资产比例
外汇远期交易	0	0	-310.37	0	0	0	23,897.92	5.60%
合计	0	0	-310.37	0	0	0	23,897.92	5.60%
报告期内套期保值业务的会计政策、会计核算具体原则，以及与上一报告期相比是否发生重大变化的说明	<p>公司根据财政部发布的《企业会计准则第 24 号——套期保值》判断套期业务是否满足运用套期会计方法进行处理的要求，对于满足要求的根据该准则规定的套期会计方法进行处理，对于不满足套期会计要求的，公司根据《企业会计准则第 22 号——金融工具确认和计量》进行处理。对于满足套期会计要求的套期业务，公司按照套期会计准则的要求对公允价值套期进行会计处理。对于不满足套期会计要求的金融工具（外汇期权合约、外汇远期合约、外汇掉期合约），公司以衍生交易合同签订当日的公允价值进行初始计量，于每月末根据银行提供的公允价值，在账面确认衍生金融工具和公允价值变动损益。公允价值为正数的衍生金融工具确认为一项资产，公允价值为负数的确认为一项负债。</p>							
报告期实际损益情况的说明	<p>本报告期实际损益金额为-1,137,467.46 元。</p>							
套期保值效果的说明	<p>公司定期查看外汇敞口现状并回顾外汇掉期的盈亏情况和策略，开展的外汇掉期业务与生产经营紧密相关，在确保公司日常经营和主营业务发展正常的情况下，提高了公司应对汇率波动风险的能力，减少了对公司营业利润的影响。</p>							
衍生品投资资金来源	<p>自有资金</p>							
报告期衍生品持仓的风险分析及控制措施说明（包括但不限于市场风险、流动性风险、信用风险、操作风险、法律风险等）	<p>一、公司开展外汇衍生品交易业务的风险分析 公司开展外汇衍生品交易业务遵循合法、审慎、安全和有效的原则，不进行单纯以盈利为目的的投机和套利交易，但外汇衍生品交易操作仍存在一定的风险，主要包括： 1、市场风险：外汇衍生品交易合约汇率与到期日实际汇率的差异将产生交易损益；在外汇衍生品的存续期内，以公允价值进行计量，每一会计期间将产生重估损益，至到期日重估损益的累计值等于交易损益。 2、内部控制风险：外汇衍生品交易业务专业性较强，复杂程度较高，可能会由于内控制度不完善而造成风险。 3、履约风险：公司开展外汇衍生品交易的对手方均为信用良好且与公司已建立长期业务往来的银行，履约风险低。 4、境外衍生品交易风险：如境外政治、经济和法律等变动，或因产品流动性缺乏、交易对手方违约等带来的风险。公司严格管控境外衍生品交易，加强境外政治、经济及法律等风险研判，防范境外衍生品交易风险。 5、其他风险：在开展交易时，如交易合同条款不明确，将可能面临法律风险，或因相关法律发生变化或交易对手违反相关法律制度可能造成合约无法正常执行而给公司带来损失、或正常执行仍给公司带来损失。 二、公司对外汇衍生品交易采取的风险控制措施 1、明确基本原则：公司开展外汇衍生品交易业务遵循合法、谨慎、安全和有效的原则，以正常经营业务为基础，以规避和防范汇率、利率风险为主要目的，不得进行任何投机和单纯的套利交易。 2、制度保障：公司制定了《智度科技股份有限公司外汇衍生品交易业务管理制度》，对外汇衍生品交易业务的基本原则、审批权限、操作流程、信息隔离措施、内部风险报告制度及风险处理程序、信息披露等作出明确规定，规范外汇衍生品交易行为，控制外汇衍生品交易风险。</p>							

	<p>3、产品选择：在进行外汇衍生品交易前，在多个交易对手与多种产品之间进行比较分析，选择最适合公司业务背景、流动性强、风险可控的外汇衍生品开展业务。</p> <p>4、交易对手管理：严格筛选交易对手方，仅与具有合法资质、经营稳健且资信良好的大型商业银行等金融机构开展外汇衍生品交易业务，并审慎审查与交易对手方签订的合约条款，以防范法律风险。</p> <p>5、专人负责：本次外汇衍生品交易业务由公司财务部门负责交易前的风险评估，分析交易的可行性及必要性，负责交易的具体操作办理，当市场发生重大变化时及时上报风险评估变化情况并提出可行的应急止损措施。</p> <p>6、定期核查：公司审计部门将会定期或不定期对实际交易合约签署及执行情况进行核查。</p>
已投资衍生品报告期内市场价格或产品公允价值变动的情况，对衍生品公允价值的分析应披露具体使用的方法及相关假设与参数的设定	<p>外汇衍生品公允价值变动来源于银行提供的外汇衍生品估值报告，该报告使用比较合同签订时约定的远期价格与当前市场同到期日远期价格之间的差额，并将该差额折现至估值日，从而确定合约的公允价值。由于远期合约在签订时通常不涉及初始成本，其价值完全来源于市场远期价格随时间和利率变化而产生的浮动盈亏，因此估值过程相对确定，不依赖波动率等随机性假设。</p>
涉诉情况（如适用）	不适用
衍生品投资审批董事会公告披露日期（如有）	2024 年 11 月 30 日、2025 年 12 月 09 日

2) 报告期内以投机为目的的衍生品投资

适用 不适用

公司报告期不存在以投机为目的的衍生品投资。

八、重大资产和股权出售

1、出售重大资产情况

适用 不适用

公司报告期末未出售重大资产。

2、出售重大股权情况

适用 不适用

九、主要控股参股公司分析

适用 不适用

主要子公司及对公司净利润影响达 10%以上的参股公司情况

单位：元

公司名称	公司类型	主要业务	注册资本	总资产	净资产	营业收入	营业利润	净利润
智度投资（香港）有限公司	子公司	投资与资产管理，投资咨询，经济贸易咨询，项目投资，互联网软件开发、应用和分发，用户流量收益转换	USD291,928,651.00	2,776,574,995.00	2,352,505,469.44	1,504,218,293.89	228,115,787.76	179,488,695.37

报告期内取得和处置子公司的情况

适用 不适用

公司名称	报告期内取得和处置子公司方式	对整体生产经营和业绩的影响
喀什智优网络科技有限公司	注销	优化公司互联网相关领域的产业布局
Polarity Technologies Ltd.	注销	优化公司互联网相关领域的产业布局
Green Tree Applications SRL.	注销	优化公司互联网相关领域的产业布局

主要控股参股公司情况说明

不适用。

十、公司控制的结构化主体情况

适用 不适用

十一、公司未来发展的展望

（一）产业格局和趋势

2026 年为我国“十五五”开局之年，全球经济温和增长但不确定性犹存，我国以扩大内需为核心战略，消费结构由商品主导向商品与服务并重升级，健康、文旅、体育、数字服务等需求快速释放，为广告营销行业带来高质量发展机遇。

1、海外互联网媒体行业

全球经济预计维持温和增长态势。受贸易保护主义、宏观政策不确定性、地缘冲突等多方面因素影响，2026 年世界经济运行仍面临一定挑战，经济增长整体将维持温和态势。根据国际货币基金组织（IMF）2026 年 4 月发布《世界经济展望》，全球经济预计在 2026 年增长 3.1%，相较于 2025 年的增速有所放缓。多数经济体预计，2026 年美国 GDP 增长率约为 1.8%-2.2%，表明在经历了前几年的强劲增长后，经济正逐步趋于正常化。根据 IAB 互动广告局发布的《2026 Outlook Study: A Snapshot into U.S. Ad Spend, Opportunities, and Strategies for Growth》，预计 2026 年美国总广告支出将增长 9.5%，社交媒体、联网电视和零售媒体为主要增长引擎。根据全球权威行业研究机构 IBISWorld 发布的《2026 年美国收入增长最快的行业排行榜》，前十名中，SEO 与互联网营销咨询、数字广告代理分列第五名和第九名，2026 年预计收入增长率分别为 16.0%和 10.4%，彰显出在 AI 技术深度赋能的高速发展期，数字营销行业迎来繁荣周期。

2、国内数字营销行业

行业将迈入一个以“智能深化、场景融合、合规升级、价值重构”为特征的关键转型期。根据中关村互动营销实验室发布的《2025 中国互联网广告营销趋势报告》，我国广告营销市场规模年增长率维持在 10-12% 的稳健区间，市场规模稳健增长，但增长逻辑将发生根本性的改变。行业将告别单纯依赖流量红利的粗放模式，转而进入以 AI 技术全链路渗透、短视频生态跨界融合、线上线下协同为核心驱动力的“深度价值创造”新阶段。

AI 智能体将成为驱动营销变革的重要引擎。根据 dentsu 发布的《电通全球广告支出预测》，预计到 2026 年，由算法驱动的广告将占整体广告支出的 71.6%。随着 AI 进一步渗透媒体与营销生态，到 2028 年，这一比例将进一步提升至 76.0% 以上。

旅游行业增长率趋于常态化，游戏版号发放数量稳定增长，国产游戏出海表现出色，游戏、旅游广告主投放意愿增强有望推升行业景气度。据文化和旅游部统计，2025 年国内出游人次同比增加 16.2%；国内游客出游总花费同比增长 9.5%。根据联合国旅游组织发布的《世界旅游业晴雨表》，2025 年游客消费持续强劲，许多目的地收入增幅超过游客到访量增幅。全球旅游市场的常态化增长将持续激发旅游营销需求。2025 年游戏版号审批步入稳定节奏；根据中国音数协游戏工委发布的《2025 年中国游戏产业报告》，2025 年，中国自主研发游戏海外市场实际销售收入 204.55 亿美元，同比增长 10.23%。游戏行业重回景气周期有望促进游戏营销领域的繁荣。

3、区块链行业

行业呈现政策引领、技术突破与场景落地并进的态势。“十五五”规划明确提出，适度超前建设新型基础设施，实施国家区块链网络建设工程。作为数字经济的信任底座，区块链行业在政策指引下将进入合规化、基础设施化、产业深度融合的高质量发展阶段；技术层面，在国家战略引导下，底层技术与专用芯片实现重大突破，国家级区块链网络已经形成，服务于税务发票、跨境贸易、全球支付等领域；应用层面，区块链技术已从早期的数字货币探索延伸至实体经济多个领域，尤其在供应链金融、政务数据共享、产品溯源等场景实现规模化落地。

4、元宇宙行业

政策重心由概念引导逐渐转向场景落地与标准建设，聚焦民生领域场景培育，强化技术与实体经济融合，为数字经济的规模化商用奠定坚实的制度基础。国家数据局、国务院办公厅及工信部等部门陆续出台政策，推动实体经济和数字经济深度融合：通过 AIGC 内容共创提升文旅内容生产效率，支持沉浸式文旅、线上展览、云端演出等场景落地，孵化文旅新业态；在办公、社交、消费、娱乐等领域探索元宇宙、虚拟现实、智能算力、机器人等技术创新应用场景，加快数字技术在文化和旅游领域推广应用；支持平台企业应用虚拟现实、元宇宙、人工智能、区块链等数智技术，打造多场景、沉浸式消费体验，鼓励开发家庭服务机器人、智能家电和人工智能手机、电脑、玩具、眼镜、脑机接口等人工智能终端，以智能产品为载体提供娱乐、健康、陪护等生活服务。硬件领域，AI 大模型与轻量级眼镜深度融合，推动消费级产品加速落地。赛迪顾问发布的《2025 中国元宇宙产业创新与投资趋势》预计，2027 年中国元宇宙产业规模将达到 1,676.7 亿元。

（二）公司发展战略

1、第一曲线

夯实互联网媒体和数字营销业务的基本盘，在业务上形成品牌和效果并举的局面，进一步优化媒体和客户结构，整合体系内的营销资源，包括鲸鸿动能、抖音巨量引擎、小红书蒲公英等资源，加大内容营销、短视频营销在内的资源投入，打通不同媒介之间的壁垒，通过媒体矩阵实现消费场景全面覆盖和用户体系的深度交互，提高自身竞争力，保持行

业头部地位。重点布局广告主投放预算充足的社交媒体平台作为开展社会化营销业务的载体，以高增长的 KOL 采买及信息流广告作为社会化营销业务的切入口，打造社会化营销的品牌知名度，寻求更高利润的社会化营销业务，努力发展成为行业前列的社会化营销业务全案公司。助力品牌和商家实现品牌策略、数据、创意、销售的合一，品牌宣传+全局营销+销售落地的营销价值最大化，提供“品效销三合一”整合解决方案。

2、第二曲线

发展声学品牌，打造多元化的自主品牌业务，在声学领域培育孵化 Vifa、爱浪、Aurasound 等一流音响品牌。聚焦孵化新 2B 品牌，将 Vifa SOUND 声学能力落地，依托 Vifa 品牌积淀和声学研发能力，在声学智造的优势结合上完成研发、生产到品牌输出的全链路布局，落地全业态声学应用场景。通过与国内外各大头部品牌的声学合作与市场聚合，为 Vifa 品牌增长提供新引擎。

3、第三曲线

以自主研发的大型开放许可链“智链 2.0”为核心，“基于 VRF 和 POS 融合的共识算法系统”、“节点均衡动态调度系统”、“基于可信计算技术的数据隐私保护系统”这三大核心技术突破，在支持 10,000 个节点的同时，极大提升区块链的性能，实现灵活的主侧链架构部署，持续打造拥有自主知识产权的大型联盟链底层平台。

依托公司在互联网领域的技术储备、渠道优势及运营能力，结合战略合作伙伴在声学技术及 VR 硬件设备制造业的产业链优势，积极探索新型技术和元宇宙虚拟空间的融合应用与发展，深挖用户需求，丰富场景生态，创新商业模式。

（三）经营计划

1、优化海外互联网媒体产品矩阵，提质增效

2026 年，互联网媒体业务将在稳收入的同时，持续通过改进产品、精益运营以提升产品组合的盈利水平，并探索将人工智能融入数据、决策和用户体验中。浏览器业务将聚焦增大高投资回报率用户的获取机会，增强用户黏性和留存率，扩大覆盖范围；数字媒体业务积极应对平台政策的变化，拓展全球流量，强化流量质量管控并加大驱动自动化技术的应用力度，以支持可扩展且合规的运营；移动端业务深化个性化定制、增强用户黏性以实现产品组合的规模化发展，聚焦具有高增长潜力的精选跨平台应用，为业务的长期增长提供支持。同时，持续完善数据中台和内容中台，提升效率、促进协作、加速增长。

2、提升数字营销领域竞争优势，促进品牌客户销售效果转化

公司依托华为鲸鸿动能服务商优势，把握宏观经济向新向好发展、游戏/旅游行业高景气及企业出海机遇，倾斜资源拓展优质客户。整合抖音、小红书等全域媒体资源，聚焦民生消费等高潜力行业，优化策略与创意能力，充分整合体系内的营销资源，通过集中采购与交叉销售提升利润。

在信息流业务线上，充分发挥拥有众多媒体渠道代理的核心资质的优势，帮助客户品牌借助广告精准流量获得海量曝光，专注效果输出持续触达高潜客户，完成曝光、点击、转化、互动一系列链路行为，提升挖掘新兴流量池助力的业务能力，促进品牌业务不断成长。

在新媒体业务线上，在行业保持增长活力的机遇下，持续在视频类（含短视频）和社交类媒体端发力，充分利用在品牌、客户、渠道、资金、新媒体平台的优势，逐步构建起以内容为核心的全案整合营销服务，为品牌客户更好地实现从“品牌宣传—效果转化—销售转化”的全链路营销服务；持续推进品牌营销业务的精细化运营，加速推进网红新经济与新消费市场的融合发展。

数字营销业务将积极探索借助各类 AIGC 工具，为客户提供多样化的广告创意作品、数字营销方案，提升创作能力，提升内容营销的质量和效率，并以此为基础，与元宇宙业务形成协同，逐步探索将 AIGC 工具应用到“广告创意—营销内容输出—触达消费者—完成消费转化”的营销全流程，在提升营销内容创新性和丰富度的同时，降本增效，带来更好的营销效果，推进营销服务的创新升级。

3、加速声学自主品牌孵化，打造高端艺术科技品牌

广州威发将秉承“品牌+科技驱动”的业务策略，研发符合市场需求的高品质新产品，推进 Vifa 全线产品升级，完善扬声器定制、专业音响、便携音箱、家庭影院等全系列产品矩阵。继续致力于将 Vifa 声学打造成全业态声学解决方案 Vifa SOUND，推进与更多的全场景知名消费电子品牌在产品及音效方面的合作。积极参与行业标准制定，拓展北欧、北美、中东、东南亚等全球渠道，并以跨界艺术合作提升品牌调性，将 Vifa 打造为有艺术调性的科技时尚品牌。

4、做强数据科技业务，探索垂直模型与海外布局

公司基于对底层数据的理解和运用的经验，构建以信贷风控为核心的金融智能分析运营体系，从智能分析，到决策支持，再到业务赋能，通过为客户提供标准化和定制化的产品并积极推动联合建模等方式，为客户提供长期价值。拓宽数据来源并积累细分行业数据，不断提升客户画像的精准度，并探索数据科技业务与公司其他业务如数字营销业务的战略协同，为金融机构提供精准营销服务。

在巩固风控业务的基础上，开拓营销等新业务，并探索融合人工智能技术在消费金融领域的应用发展。2026 年，避雷针公司将探索开拓海外市场，为国内金融机构出海提供大数据风控算法产品服务。

5、深化区块链技术与场景落地，服务实体经济

依托具有自主知识产权的区块链底层技术，响应数字中国建设的国家战略规划，推动数字基础设施和技术发展，不断探索区块链应用场景，深度融入和服务实体经济。

在区块链底层技术方面，加大自主可控的大型许可链底层技术的研发投入，实现大规模组网、高交易处理性能、强数据隐私安全性、高可扩展性等方向的进一步技术突破，并深入融合多方产业标准，构建各地区政府数字经济综合服务平台的基础设施。在区块链应用方面，深耕基于区块链的供应链金融业务应用创新，在现有银行总行系统直连的基础上，拓展更多国有及股份制银行合作，由区域性合作向全国性合作升级；深化制造、建筑、能源、零售等领域核心企业合作，向仓单融资等更多新型供应链金融产品及服务延伸；与同业企业共同探索业务发展的新模式，促进应用创新，提升商业价值；探索绿色供应链金融与平台增值服务；同时持续探索区块链的其他应用场景的落地，赋能实体经济。

6、密切跟进行业进展，探索元宇宙场景创新

依托 AIGC 与硬件迭代，元宇宙行业进入场景落地与价值释放期。公司将探索打造内容丰富的元宇宙社区，并通过接入 AI 技术，聚焦细分领域的模型训练，赋能虚拟形象，提升用户的体验和服务价值，继续探索面向 C 端、B 端、政府端拓展社交、品牌营销、政务宣传等多元场景，不断完善商业模式。

（四）公司面临的风险和应对措施

1、市场竞争风险

相对而言，国内移动互联网行业市场竞争不断加剧，人口红利优势逐渐减弱，客户需求更加多元，要求更高。在此背景下，如果公司不能强化和巩固行业的领先地位，将错失商业机会，公司的经营可能受到影响。

公司将不断提高自身的核心竞争力，保持持续创新能力和业务开拓能力，立足于客户需求，在提升品牌知名度的同时，借助各子公司的协同效应，实现产业链上下游的整体完善。

2、人员管理与人才流失的风险

互联网行业属于人才密集型行业，其更新换代速度远超其他行业，对人才要求高，公司如果不能留住现有的核心顶尖人才以及根据市场的快速发展引进新的人才，公司的技术优势得不到良好的发挥，将面临竞争力降低的风险。

公司将不断完善提升员工薪酬福利，优化获取分享与责任结果导向的绩效考核机制，根据不同业务板块、不同发展阶段和不同人群，设计差异化的激励方案，让所有内外部优秀人才参与到价值创造和价值分配的过程中，驱动组织和员工进行更大、更好的价值创造。另外，公司将通过对企业文化的深入宣导和贯彻实施，提高员工的文化素养和道德水平，形成凝聚力、向心力和约束力，提升企业形象，提高企业综合竞争力。

3、宏观经济波动风险

公司两大主营业务为互联网媒体和数字营销，与宏观经济大环境相关性较强。在国家扩大内需、大力提振消费、促进经济发展的宏观政策下，国内经济向优向新发展，数字营销行业保持增长活力，消费信心有所回升；海外市场方面，

互联网媒体业务主要面向北美地区，2026 年北美市场尤其是美国市场通胀压力缓解但仍将持续，全球经济形势、地缘政治和贸易政策的不确定性仍可能对经济增长和市场稳定构成潜在风险，在此背景下，广告商持谨慎态度，从而可能影响广告预算、营销投入以及媒体购买和用户获取的成本。

国内市场方面，公司将继续强化经营管理，持续优化战略、资源、管理与协作方面的能力，优化组织架构，提效降本，管控风险。保持对新技术的高度关注，依托公司的技术和数据资源，升级完善现有技术，提高内部运营效率，助力现有业务模式升级；海外市场方面，公司将继续积极优化和丰富互联网媒体产品矩阵，结合 AI 技术研发新产品并提升运营效率，继续执行精简的运营模式，控制运营成本，并集中核心功能以提升效率、促进协作、加速增长，提升市场竞争力。

4、相关概念引发市场波动的风险

元宇宙涉及诸多领域及概念，元宇宙及相关产业发展仍存在较大不确定性，同时存在支撑元宇宙的基础设施建设、设备和技术的发展可能不及预期的风险，请广大投资者充分了解股票市场风险，审慎决策、理性投资。公司持续关注元宇宙产业动态，借助国光电器在 VR 设备产业链中的地位和作用，结合公司在品牌营销、区块链、游戏开发等领域的经验，公司将发挥兼具硬件和软件的先发优势和技术壁垒，结合市场情况发展元宇宙业务，并不断延伸应用场景，加速商业化进程。

随着 AIGC 技术的加速升级和迭代，AI 大模型在更多场景得到应用，公司积极跟进 AIGC 技术和工具的发展与应用，已经在部分业务中应用 ChatGPT、文心一言、DeepSeek 等大模型，用于提升内容制作效率及质量，降低内容生成成本。但目前相关应用实践尚在继续探索，具体应用场景及商业变现模式有待进一步明晰，相关项目在落地时间和效果上存在不确定性。公司将结合行业及自身业务发展情况，持续关注 AIGC 等相关领域最新发展，并积极探索推进与业务结合的可能性和商业模式创新。

5、政策变动风险

生成式 AI 开始规模化渗透，人工智能加速与各行各业融合。公司已在部分业务中应用 ChatGPT、文心一言、DeepSeek 等大模型，并将持续探索最新的技术前沿与不同的相关产品与公司产品、商业模式的进一步结合。但鉴于 AIGC 技术的发展中可能面临的数据保护、版权、隐私、真实性和品牌安全等方面的风险，相关监管政策可能会影响公司对 AIGC 技术的结合应用，从而为业务发展带来一定的不确定性。此外，公司互联网媒体业务的收入中很大部分来自与第三方平台的合作，平台提供商对该业务运营的多个环节具有重要影响，若平台的相关政策和条款发生变化，可能对流量获取、用户参与度和收入产生影响。

公司将在遵守当地的法律法规的前提下开展应用，并制定内部管理规范，对 AI 技术应用场景的各个环节进行数据监督，确保数据来源合法、处理合法、输出合法，加大内容审核力度，从而保障自身的合规性；持续关注相关政策要求，及时根据政策规定对公司使用 AIGC 等技术或工具作出调整；密切关注第三方平台政策的调整，布局多元化产品与分销渠道，提升灵活性与抗风险能力。

十二、报告期内接待调研、沟通、采访等活动

适用 不适用

接待时间	接待地点	接待方式	接待对象类型	接待对象	谈论的主要内容及提供的资料	调研的基本情况索引
2025 年 05 月 09 日	北京、广州	网络平台线上交流	其他	网上投资者	公司 2024 年度和 2025 年第一季度经营情况、鲸鸿动能业务情况、关税对海外业务的影响、市值管理与投资者回报、PM 清盘进展等	互动易平台 (http://irm.cninfo.com.cn) 2025 年 5 月 10 日发布的《智度科技股份有限公司投资者关系活动记录表》

2025 年 09 月 19 日	北京、广州	网络平台线上 交流	其他	网上投资者	公司互联网媒体业务、数据科技业务发展情况、2025 年上半年经营情况、人工智能发展规划、分红、控股股东诉讼等	互动易平台 (http://irm.cninfo.com.cn) 2025 年 09 月 19 日 《智度科技股份有限公司投资者关系活动记录表》
---------------------	-------	--------------	----	-------	--	---

十三、市值管理制度和估值提升计划的制定落实情况

公司是否制定了市值管理制度。

是 否

公司是否披露了估值提升计划。

是 否

十四、“质量回报双提升”行动方案贯彻落实情况

公司是否披露了“质量回报双提升”行动方案公告。

是 否

详见 2026 年 4 月 29 日披露于巨潮资讯网 (<http://www.cninfo.com.cn>) 的《关于“质量回报双提升”行动方案的公告》。

第四节 公司治理、环境和社会

一、公司治理的基本状况

报告期内，公司严格按照《公司法》《证券法》《上市公司治理准则》《深圳证券交易所股票上市规则》《深圳证券交易所上市公司自律监管指引第 1 号——主板上市公司规范运作》等相关法律、法规以及规范性文件要求，不断完善法人治理结构，提高公司规范运作水平，切实维护公司及全体股东，特别是中小股东的利益。截至报告期末，公司治理的实际情况符合中国证监会发布的有关上市公司治理规范性文件的要求。

（一）关于股东及股东会

根据国家法律法规等文件的要求，结合公司的实际情况，公司制定了《公司章程》《股东会议事规则》等一系列规章制度并且严格贯彻实施。报告期内，公司股东会共召开会议 2 次，会议的召集、召开均合法合规，股东会均聘请了律师进行现场见证。为确保广大股东充分行使权利，在保证股东会决议合法有效的前提下，公司为每次股东会都提供了现场投票和网络投票两种参会方式。在审议影响中小投资者权益的重大事项时，均对中小投资者表决单独计票并及时公开披露。同时，现场参加股东会的投资者可与公司管理层面对面沟通交流，切实维护了投资者参与公司经营管理的权利。

（二）控股股东与公司的关系

报告期内，公司在业务、资产、财务、人员、机构等方面与控股股东及其关联人保持独立，符合中国证监会关于上市公司独立性的相关规定。公司控股股东行为规范，严格依法行使权利，没有违规干预公司的决策和经营活动的行为；没有违规任免公司高级管理人员的行为。控股股东没有对公司资产的违规占用行为，公司也没有违规为控股股东提供担保或财务资助行为。

（三）关于董事及董事会

根据国家法律法规等文件的要求和《公司章程》的相关规定，公司制定了《董事会议事规则》《独立董事工作制度》和各专门委员会工作细则等内控制度，形成了科学有效，权责分明的制度体系。报告期内，公司董事会的构成符合法律法规及公司的实际需求，公司董事会为 7 名成员，其中独立董事 3 名，均具备履行职责所必需的知识、技能和素质，下设四个专门委员会，分别是审计委员会、提名委员会，薪酬与考核委员会，战略委员会，为董事会的决策提供科学和专业的意见。董事会及各专门委员会严格按照监管部门的规定和《公司章程》《董事会议事规则》等制度规范运作，报告期内，公司董事会共召开会议 5 次，各专门委员会共召开会议 14 次，董事会和各专门委员会会议的召集、召开合法合规；各位董事勤勉尽责，较好的维护了公司整体利益、确保了广大股东，特别是中小股东的利益。

（四）审计委员及审计委员会

报告期内，公司审计委员会由 3 名委员组成，其中会计专业背景的委员 1 名，其构成符合法律法规及公司的实际需求。本着对公司和股东负责的态度，公司审计委员会严格按照《公司法》《证券法》等法律法规和《公司章程》的规定，通过召开审计委员会会议、定期检查公司财务等方式履行职责，对公司财务和董事、高级管理人员行使职权及履行义务进行了有效监督。报告期内，公司审计委员会共召开会议 5 次，历次会议的召集、召开程序，议案的审议程序均符合《公司章程》《审计委员会工作细则》的要求。

（五）信息披露管理

公司始终坚持信息披露的真实准确完整和及时性，将信息披露工作制度化、专业化，并贯彻实施。公司制定了《信息披露事务管理制度》《重大信息内部报告制度》《年报信息披露重大差错责任追究制度》等一系列制度，确保公司信息披露工作有章可循。公司设置专门部门和人员负责公司的信息披露工作。公司严格按照监管部门规定和公司制度进行信息披露，报告期内，公司共披露定期报告和临时报告 99 份，充分保证了投资者对公司重大事项和经营情况的知情权，为投资者提供了充分的投资依据，树立了投资信心。

（六）投资者关系管理

公司不断加强投资者关系管理，提高为广大投资者服务的水平。通过深圳证券交易所“互动易”平台、现场交流及电话、电子邮件等方式，公司与各类投资者进行了坦诚的沟通与深入的交流。2025 年全年，公司在互动易平台收到投资者提问超过 80 条。公司重视与每一位投资者的互动和交流，在回复问题前，都会认真与相关部门核实、确认，以确保回

复的信息真实、准确、完整、公平。公司积极通过业绩说明会，机构调研等形式与广大投资者进行沟通交流，让投资者多角度的了解公司，认真听取投资者的意见和建议，并及时反馈给公司管理层和董事会，最大程度地让投资者参与和影响上市公司的治理，推动、促进上市公司提高治理水平，加强投资者保护。

（七）内幕信息知情人管理情况

公司制定了《内幕信息知情人登记管理制度》，以维护信息披露的公平、公正为原则，其中强化了内幕信息知情人的报告程序、登记管理、保密工作及责任追究等事项。公司在编制定期报告、商讨重大事项时，严格执行《内幕信息知情人登记管理制度》及相关规定，公司董事、高级管理人员和其他知情人员均严守保密义务，没有发生提前泄露报告内容的行为。

公司治理的实际状况与法律、行政法规和中国证监会发布的关于上市公司治理的规定是否存在重大差异

是 否

公司治理的实际状况与法律、行政法规和中国证监会发布的关于上市公司治理的规定不存在重大差异。

二、公司相对于控股股东、实际控制人在保证公司资产、人员、财务、机构、业务等方面的独立情况

公司自设立以来，严格按照《公司法》《证券法》等有关法律、法规和《公司章程》的要求规范运作，公司与控股股东在资产、人员、财务、机构、业务等方面完全分开，具有独立完整的业务及自主经营能力。

（一）资产独立

公司资产独立完整，权属清晰，拥有与经营相关的业务体系和相关独立完整的资产。公司与控股股东等关联方之间的资产权属明晰，公司对所有资产拥有完全的控制和支配权，报告期内，公司不存在资金、资产被股东及其控制的其他企业占用的情况。

（二）人员独立

公司制定了独立的人事管理制度，拥有独立的人事职能部门、经营管理团队。公司总经理、财务负责人和董事会秘书等高级管理人员未在控股股东及其控制的其他企业中担任除董事、监事以外的其他职务，也未在该等企业领薪；公司的财务人员未在控股股东及其控制的其他企业中兼职。公司董事、总经理及其他高级管理人员均依合法程序选举或聘任，不存在控股股东违规做出人事任免决定的情况。公司员工独立于各股东及其它关联方，独立执行劳动、人事及工资管理制度。

（三）财务独立

公司拥有独立的财务部门和独立的财务核算体系，具有规范的财务会计制度和对分公司、子公司的财务管理制度；公司未与控股股东控制的其他企业共用银行账户；公司依法独立纳税，不存在与控股股东控制的其他企业混合纳税的情况；公司没有为控股股东及其控制的其他企业提供担保，也不存在将以公司名义取得的借款、授信额度转借给它们的情形。

（四）机构独立

公司拥有独立、完整的组织机构，并建立了健全的法人治理机构。公司独立行使经营管理职权，与控股股东及其控制的其他企业间不存在有机构混同的情形。公司各职能机构在人员、办公场所和管理制度等各方面均完全独立，不存在股东及其它任何单位或个人干预公司机构设置的情形。

（五）业务独立

公司的业务独立于控股股东及其控制的其他企业，拥有独立开展经营活动的资产、人员、资质和能力，具有面向市场独立自主持续经营的能力，在经营活动方面不存在同业竞争或者显失公平的关联交易。

三、同业竞争情况

适用 不适用

四、董事和高级管理人员情况

1、基本情况

姓名	性别	年龄	职务	任职状态	任期起始日期	任期终止日期	期初持股数（股）	本期增持股份数量（股）	本期减持股份数量（股）	其他增减变动（股）	期末持股数（股）	股份增减变动的原因
陆宏达	男	55	董事长	离任	2020年05月13日	2026年04月19日						
陈志峰	男	48	副董事长	离任	2024年01月15日	2026年02月06日						
			董事	离任	2021年01月07日	2026年02月06日						
			总经理	离任	2020年12月21日	2026年02月06日						
肖欢	男	37	董事	现任	2024年01月15日	2027年01月15日						
			副总经理	任免	2023年05月18日	2026年04月20日						
			总经理	现任	2026年04月20日	2027年01月15日						
刘广飞	男	48	独立董事	现任	2021年02月18日	2027年01月15日	200			200		
王利娜	女	51	独立董事	现任	2024年01月15日	2027年01月15日						
蒋悟真	男	53	独立董事	现任	2025年10月27日	2027年01月15日						
张婷	女	47	职工代表董事	现任	2025年10月27日	2027年01月15日						
聂晶	男	38	副总经理	现任	2023年04月	2027年01月						

					月 25 日	月 15 日						
刘韡	男	44	财务总监	现任	2015 年 01 月 28 日	2027 年 01 月 15 日	139,750				139,750	
赵南	男	40	副总经理	离任	2024 年 11 月 29 日	2025 年 10 月 28 日						
杨燕芳	女	48	副总经理	离任	2024 年 11 月 29 日	2025 年 12 月 31 日						
			董事会秘书	离任	2024 年 11 月 29 日	2025 年 12 月 31 日						
合计	--	--	--	--	--	--	139,950	0	0	0	139,950	--

报告期是否存在任期内董事和高级管理人员离任的情况

是 否

2025 年 10 月 28 日，副总经理赵南先生因个人工作变动原因，不再担任公司副总经理及下属公司所有职务。

2025 年 12 月 31 日，副总经理、董事会秘书杨燕芳女士因个人工作变动原因，不再担任公司副总经理、董事会秘书职务。

公司董事、高级管理人员变动情况

适用 不适用

姓名	担任的职务	类型	日期	原因
蒋悟真	独立董事	被选举	2025 年 10 月 27 日	工作调动
张婷	职工代表董事	被选举	2025 年 10 月 27 日	工作调动
赵南	副总经理	解聘	2025 年 10 月 28 日	个人原因
杨燕芳	副总经理	解聘	2025 年 12 月 31 日	个人原因
	董事会秘书	解聘	2025 年 12 月 31 日	个人原因
陈志峰	副董事长	离任	2026 年 02 月 06 日	个人原因
	董事	离任	2026 年 02 月 06 日	个人原因
	总经理	解聘	2026 年 02 月 06 日	个人原因
肖欢	总经理	任免	2026 年 04 月 20 日	工作调动

2、任职情况

公司现任董事、高级管理人员专业背景、主要工作经历以及目前在公司的主要职责

1、肖欢先生，男，1988 年生，中国国籍，硕士研究生，无境外永久居留权。历任北京德恒律师事务所律师，北京汽车集团产业投资有限公司风控经理、投资经理（新三板领域），智度集团有限公司投资总监，公司董事长助理、监事。现任公司董事、总经理，代行董事长职责。

2、王利娜女士，女，1974 年生，中国国籍，会计学教授，管理学博士，无境外永久居留权。历任河北经贸大学教授；广东财经大学教授，会计学院院长助理，会计系主任。现任广东财经大学会计学院教授、会计学院副院长，公司独立董事。

3、刘广飞先生，男，1977 年出生，中国国籍，本科。广告与品牌营销专家，曾在北京电通公司负责海尔等品牌的创意与设计。2006 年成立传大优浦公司，为超过 300 家企业提供过品牌塑造并担当创意顾问。2016 年加入 IAI 国际广告

奖，担任执行主席。2017 年创立 IAI 国际旅游奖，担任执行主席。2018 年创立久谷元品牌。2019 年创立风飞驰品牌。2019 年创立 IAI 七星伴月共同体。现任北京传大优浦广告传播有限公司执行董事、总经理，传鉴国际品牌管理（北京）有限公司执行董事兼经理，公司独立董事。

4、蒋悟真先生，男，1972 年生，中国国籍，湖南大学经济学博士，中国人民大学博士后，无境外永久居留权。曾任湖南大学讲师、副教授，江西财经大学副教授、教授、博导、院长，现任华南理工大学法学院教授、博导、院长，兼任苏州恒久光电科技股份有限公司独立董事，公司独立董事。

5、张婷女士，女，1979 年生，中国国籍，本科学历。历任北京宝鼎律师事务所律师助理，北京市中伦律师事务所行政人力副主管，公司人力资源总监、监事会主席、职工代表监事。现任公司职工代表董事、董事长助理、内部审计部负责人。

6、聂晶先生，男，1987 年生，中国国籍，硕士研究生，无境外永久居留权。历任马上消费金融股份有限公司风控审批负责人，天创信用服务有限公司大数据事业部总经理。现任广州避雷针数字科技有限公司董事、经理，海南盈聚思为创业投资合伙企业（有限合伙）执行事务合伙人，公司副总经理。

7、刘韡先生，男，1981 年生，中国国籍，本科，注册会计师，高级会计师，无境外永久居留权。历任瑞华会计师事务所（特殊普通合伙）审计经理；北京宇信易诚科技有限公司财务经理；公司董事会秘书。现任公司财务总监，代行董事会秘书职责。

控股股东、实际控制人同时担任上市公司董事长和总经理的情况

适用 不适用

在股东单位任职情况

适用 不适用

在其他单位任职情况

适用 不适用

任职人员姓名	其他单位名称	在其他单位担任的职务	任期起始日期	任期终止日期	在其他单位是否领取报酬津贴
肖欢	宁波智度智量科技有限公司	总经理	2020 年 06 月 22 日		否
肖欢	深圳智度德信股权投资管理有限公司	董事长	2025 年 11 月 20 日		否
肖欢	广州市智度智麦科技有限公司	执行董事兼总经理	2022 年 12 月 07 日		否
肖欢	上海智度亦复信息技术有限公司	董事	2022 年 11 月 17 日		否
肖欢	西藏智媒网络科技有限公司	执行董事兼总经理	2020 年 08 月 07 日		否
肖欢	苏州跃盟信息科技股份有限公司	董事	2016 年 06 月 21 日		否
肖欢	上海智度美抖网络科技有限公司	董事长	2022 年 08 月 26 日		否
肖欢	深圳智梦传媒有限公司	董事，总经理	2022 年 07 月 06 日		否
肖欢	北京掌汇天下科技有限公司	董事长，经理	2023 年 02 月 09 日		否
肖欢	北京智度智惠网络科技有限公司	董事	2024 年 08 月 16 日		否
肖欢	北京智度智惠网络科技有限公司	经理	2024 年 08 月 16 日	2025 年 12 月 18 日	否
肖欢	北京智度智美科技有限公司	董事	2022 年 12 月 13 日		否
肖欢	广州避雷针数字科技有限公司	董事长	2026 年 03 月 12 日		否

肖欢	广州智链未来科技有限公司	监事	2020年03月17日		否
肖欢	深圳智度信息技术有限公司	总经理	2020年07月23日		否
肖欢	拉萨经济技术开发区猎鹰网络科技有限公司	执行董事兼总经理	2020年08月11日	2025年07月18日	否
肖欢	深圳市核聚创新科技有限公司	总经理	2020年11月27日		否
肖欢	上海邑炎信息科技有限公司	董事	2023年09月14日	2026年04月10日	否
肖欢	深圳掌酷软件有限公司	董事	2019年06月14日		否
肖欢	深圳市海数互联科技有限公司	总经理	2020年11月26日		否
刘广飞	北京传大优浦广告传播有限公司	执行董事，总经理	2006年06月05日		是
刘广飞	传鉴国际品牌管理（北京）有限公司	执行董事，经理	2021年02月01日		是
刘广飞	传鉴大赏（北京）文化发展有限公司	经理，董事	2025年08月26日		
刘广飞	传鉴文化创意（北京）有限公司	经理，董事	2025年11月21日		
蒋悟真	华南理工大学	法学院教授、博导、院长	2017年11月01日		是
蒋悟真	苏州恒久光电科技股份有限公司	独立董事	2024年12月18日		是
蒋悟真	湖南尔康制药股份有限公司	独立董事	2019年11月14日	2025年11月14日	
蒋悟真	江苏中利集团股份有限公司	独立董事	2021年02月24日	2025年01月24日	
张婷	广州市智度智麦科技有限公司	监事	2020年04月20日		否
张婷	西藏智媒网络科技有限公司	监事	2017年01月18日		否
张婷	上海智度网络科技有限公司	监事	2017年10月30日		否
张婷	深圳智度信息技术有限公司	监事	2017年07月26日		否
张婷	北京掌汇天下科技有限公司	董事	2023年01月11日		否
刘韡	广州市智度互联网小额贷款有限公司	董事	2017年09月22日		否
聂晶	广州避雷针数字科技有限公司	经理	2021年06月04日		是
聂晶	广州避雷针数字科技有限公司	董事	2024年01月19日		是
聂晶	广州市智度互联网小额贷款有限公司	董事长兼总经理	2024年08月05日		
聂晶	海南盈聚思为创业投资合伙企业（有限合伙）	执行事务合伙人	2021年12月17日		否

在其他单位任职情况的说明	不适用
--------------	-----

公司现任及报告期内离任董事和高级管理人员近三年证券监管机构处罚的情况

适用 不适用

3、董事、高级管理人员薪酬情况

董事、高级管理人员薪酬的决策程序、确定依据、实际支付情况

（一）决策程序

公司董事、高级管理人员的薪酬分配方案由公司薪酬与考核委员会根据《公司章程》和公司《董事、高级管理人员薪酬考核制度》提出，报经公司董事会审议通过后，提交公司股东会批准后方可实施。

（二）确定依据

公司董事、高级管理人员 2025 年度的薪酬根据公司第十届董事会第九次会议、2024 年度股东会审议通过的《2025 年度董事薪酬方案》《2025 年度高级管理人员薪酬方案》发放。

（三）实际支付情况

1、独立董事采取固定董事津贴方式，津贴标准经股东会审议通过后按月度发放；外部董事不在公司领取津贴。独立董事和外部董事因出席公司董事会和股东会而产生的差旅费以及依照《公司章程》行使职权时所需的其他费用由公司承担。

2、在公司担任除董事外的其他职务的董事，按其岗位对应的薪酬与考核管理办法执行，不再另行领取董事津贴。

3、高级管理人员实行年薪制，其基本年薪按固定薪资逐月发放。绩效工资以年度经营目标为考核基础，根据每年实现效益情况以及高管人员工作业绩完成情况核定，统一发放。

4、报告期内，公司董事和高级管理人员报酬的实际支付金额为 1,073.95 万元。

公司报告期内董事和高级管理人员薪酬情况

单位：万元

姓名	性别	年龄	职务	任职状态	从公司获得的税前报酬总额	是否在公司关联方获取报酬
陆宏达	男	55	董事长	离任	330.77	是
陈志峰	男	48	副董事长、总经理	离任	125	否
肖欢	男	37	董事、总经理	现任	80.37	否
刘广飞	男	48	独立董事	现任	13	否
王利娜	女	51	独立董事	现任	13	否
蒋悟真	男	53	独立董事	现任	2.34	否
张婷	女	47	职工代表董事	现任	14.47	否
聂晶	男	38	副总经理	现任	231	否
刘韡	男	44	财务总监	现任	94.14	否
赵南	男	40	副总经理	离任	61.13	否
杨燕芳	女	48	副总经理、董事会秘书	离任	108.72	否
合计	--	--	--	--	1,073.95	--

报告期末全体董事和高级管理人员实际获得薪酬的考核依据	根据公司《董事、高级管理人员薪酬考核制度》及薪酬与考核委员会制定的董事、高级管理人员薪酬方案执行。
报告期末全体董事和高级管理人员实际获得薪酬的考核完成情况	已根据公司相关薪酬管理制度完成考核工作。
报告期末全体董事和高级管理人员实际获得薪酬的递延支付安排	不适用。
报告期末全体董事和高级管理人员实际获得薪酬的止付追	不适用。

索情况	
-----	--

其他情况说明

适用 不适用

五、报告期内董事履行职责的情况

1、董事出席董事会及股东大会的情况

董事出席董事会及股东大会的情况							
董事姓名	本报告期应参加董事会次数	现场出席董事会次数	以通讯方式参加董事会次数	委托出席董事会次数	缺席董事会次数	是否连续两次未亲自参加董事会会议	出席股东大会次数
陆宏达	5	1	4	0	0	否	2
陈志峰	5	4	1	0	0	否	2
肖欢	5	3	2	0	0	否	2
王利娜	5	2	3	0	0	否	2
刘广飞	5	1	4	0	0	否	2
蒋悟真	2	0	2	0	0	否	1
张婷	2	2	0	0	0	否	1

连续两次未亲自出席董事会的说明

不适用。

2、董事对公司有关事项提出异议的情况

董事对公司有关事项是否提出异议

是 否

报告期内董事对公司有关事项未提出异议。

3、董事履行职责的其他说明

董事对公司有关建议是否被采纳

是 否

董事对公司有关建议被采纳或未被采纳的说明

报告期内公司全体董事严格按照有关法律、法规及《公司章程》的规定履行职责，参加报告期内召开的董事会，忠实履行董事职责，认真审议各项议案，客观发表自己的看法及观点，并利用自己的专业知识做出准确判断，经过充分沟通讨论，形成一致意见，并坚决监督和推动董事会决议的执行，确保决策科学、及时、高效，维护公司和全体股东的合法权益。

六、董事会下设专门委员会在报告期内的情况

委员会名称	成员情况	召开会议次数	召开日期	会议内容	提出的重要意见和建议	其他履行职责的情况	异议事项具体情况（如有）
第十届董事	陆宏达、陈	4	2025年04	审议《公司	同意提交董	无	无

会战略委员会	志峰、刘广飞		月 27 日	2025 年发展战略》	事会审议。		
			2025 年 09 月 23 日	审议《关于全资子公司参与认购私募证券投资基金份额的议案》	同意提交董事会审议。	无	无
			2025 年 10 月 03 日	审议《关于全资子公司参与深圳市广和通无线股份有限公司香港首次公开发行的议案》	同意提交董事会审议。	无	无
			2025 年 12 月 29 日	审议《关于全资子公司拟挂牌转让所持深圳掌酷软件有限公司股权的议案》《关于全资子公司拟转让和划转所持苏州跃盟信息科技有限公司股权的议案》《关于全资子公司拟向公司划转所持厦门蓝图天兴投资合伙企业（有限合伙）份额的议案》《关于全资子公司拟向公司划转所持宁波梅山保税港区智度翊翎投资合伙企业（有限合伙）份额的议案》《关于全资子公司拟向公司划转所持上海邑炎信息科技有限公司股权的议案》	同意提交董事会审议。	无	无
第十届董事会薪酬与考核委员会	刘广飞、王利娜、陆宏达	3	2025 年 01 月 24 日	审议《关于公司部分董事、监事、高级管理人	同意提交董事会审议。	无	无

				员年度绩效考核的议案》			
			2025 年 04 月 27 日	审议《2025 年度董事薪酬方案》《2025 年度监事薪酬方案》《2025 年度高级管理人员薪酬方案》	同意提交董事会审议。	无	无
			2025 年 10 月 09 日	审议《关于修改〈智度科技股份有限公司董事、监事、高级管理人员薪酬考核制度〉的议案》	同意提交董事会审议。	无	无
第十届董事会提名委员会	刘广飞、王利娜、陆宏达	2	2025 年 04 月 27 日	审议《关于公司董事、高级管理人员 2024 年度配置及 2025 年需求的议案》	同意提交董事会审议。	无	无
			2025 年 10 月 09 日	审议《关于增选蒋悟真先生为公司第十届董事会独立董事的议案》	同意提交董事会审议。	无	无
第十届董事会审计委员会	王利娜、刘广飞、陆宏达	5	2025 年 04 月 27 日	审议《〈2024 年年度报告〉全文及摘要》《2025 年第一季度报告》《2024 年度财务决算报告》《2024 年度利润分配预案》《2024 年度内部控制自我评价报告》《关于前期会计差错更正及追溯调整的议案》《关于〈董事会审计委员会对会计师事务所 2024 年	同意提交董事会审议。	无	无

				度履职情况评估及履行监督职责情况的报告>的议案》			
			2025 年 08 月 24 日	审议《<2025 年半年度报告>全文及摘要》	同意提交董事会审议。	无	无
			2025 年 10 月 09 日	审议《关于续聘 2025 年度审计机构的议案》	同意提交董事会审议。	无	无
			2025 年 10 月 28 日	审议《2025 年第三季度报告》	同意提交董事会审议。	无	无
			2025 年 12 月 07 日	审议《关于开展外汇衍生品交易业务的议案》	同意提交董事会审议。	无	无

七、审计委员会工作情况

审计委员会在报告期内的监督活动中发现公司是否存在风险

是 否

审计委员会对报告期内的监督事项无异议。

八、公司员工情况

1、员工数量、专业构成及教育程度

报告期末母公司在职工的数量（人）	46
报告期末主要子公司在职工的数量（人）	360
报告期末在职工的数量合计（人）	406
当期领取薪酬员工总人数（人）	412
母公司及主要子公司需承担费用的离退休职工人数（人）	2
专业构成	
专业构成类别	专业构成人数（人）
生产人员	5
销售人员	132
技术人员	178
财务人员	32
行政人员	59
合计	406
教育程度	
教育程度类别	数量（人）
研究生及以上	70
本科	236

大专及其以下	100
合计	406

2、薪酬政策

公司参照总部及子公司所在地区社会平均工资水平和行业平均水平、劳动力市场的供求状况与物价水平等制定了较为科学的薪酬管理制度，努力为员工提供有竞争力的薪酬和福利待遇。公司薪酬体系设计以体现岗位价值为原则，兼顾外部竞争性和内部公平性。根据业绩情况和员工工作情况考核发放相应的年终奖励，强化薪酬的激励作用，激发员工的主动性和责任感，促进员工充分调动和发挥自身潜力。

3、培训计划

公司注重员工的培养和发展，根据员工的专业和岗位，结合公司经营和员工发展需要，为员工提供多元化的培训，为员工提供学习实践、提升自我的机会。公司培训包括但不限于：新员工入职培训、公司业务培训、中高层管理技能培训等等，每次培训结束后，公司会及时对培训效果进行评估，确保培训的质量。公司内部不断完善优秀人才培育体系，通过入职及内外部在职培训等多阶段分层定向培养机制，增强员工的专业能力及专业服务精神，提高员工对公司的认可度和忠诚度。

4、劳务外包情况

适用 不适用

劳务外包支付的报酬总额（元）	37,876,107.40
----------------	---------------

九、公司利润分配及资本公积金转增股本情况

报告期内利润分配政策，特别是现金分红政策的制定、执行或调整情况

适用 不适用

公司报告期内盈利且母公司可供股东分配利润为正但未提出现金红利分配预案

适用 不适用

本报告期利润分配及资本公积金转增股本情况

适用 不适用

公司计划年度不派发现金红利，不送红股，不以公积金转增股本。

十、公司股权激励计划、员工持股计划或其他员工激励措施的实施情况

适用 不适用

公司报告期无股权激励计划、员工持股计划或其他员工激励措施及其实施情况。

十一、报告期内的内部控制制度建设及实施情况

1、内部控制建设及实施情况

报告期内，公司严格按照《公司法》《证券法》《上市公司治理准则》《深圳证券交易所股票上市规则》等法律、法规及规定的要求，不断完善法人治理结构，股东会、董事会、经营层依法合规运作，董事和高级管理人员忠实勤勉履职。报告期内，董事会负责内部控制的建立健全和有效实施，董事会审计委员会负责监督内部控制的有效实施和内部控制自

我评价情况，协调内部控制审计及其他相关事宜；在董事会的管理监督下，各个部门依据公司内控制度有序运行，其中，公司证券部负责公司重要内控制度的修订及管理，负责组织董事、高级管理人员参加内控培训，保证公司重大事项从筹划到决议的合法合规以及信息披露工作的及时准确；公司内部审计部门负责完善公司内部审计各项制度规定，研究制定公司内部审计规划，督促落实审计发现问题的整改工作，配合董事会审计委员会进行内部控制自我评价工作；公司财务部负责实施财务管理内控制度，定期分析财务规划目标的执行情况，全面指导公司各单位预算工作，建立健全会计核算及报告体系，制定并落实会计核算政策、工作规范并完成相关工作，依法编制和及时提供财务会计报告；公司各个事业部门根据内控规定推进工作。报告期内，公司持续加强内部控制的自我评价和自我提升工作，不断推进内部控制各个部门的完善与深入。

根据公司财务报告及非财务报告内部控制重大缺陷的认定标准，于内部控制评价报告基准日，未发现内部控制重大缺陷，公司已按照企业内部控制规范体系和相关规定的要求在所有重大方面保持了有效的内部控制。公司的内部控制能够涵盖公司经营管理的主要方面，内部控制设计健全、合理，内部控制执行有效，不存在重大遗漏。

2、报告期内发现的内部控制重大缺陷的具体情况

是 否

十二、公司报告期内对子公司的管理控制情况

公司名称	整合计划	整合进展	整合中遇到的问题	已采取的解决措施	解决进展	后续解决计划
不适用	不适用	不适用	不适用	不适用	不适用	不适用

对子公司的管理控制存在异常

是 否

十三、内部控制评价报告或内部控制审计报告

1、内控评价报告

内部控制评价报告全文披露日期	2026 年 04 月 29 日	
内部控制评价报告全文披露索引	巨潮资讯网, http://www.cninfo.com.cn	
纳入评价范围单位资产总额占公司合并财务报表资产总额的比例		86.89%
纳入评价范围单位营业收入占公司合并财务报表营业收入的比例		93.11%
缺陷认定标准		
类别	财务报告	非财务报告
定性标准	具体详见公司披露的《2025 年度内部控制评价报告》	具体详见公司披露的《2025 年度内部控制评价报告》
定量标准	公司首先明确了对财务指标有多大影响，对于公司来说是达到重要性水平，具体为总资产、净资产、主营业务收入的 3%，净利润的 5%。其次，对内部控制缺陷可能导致或已经导致的财务报表中某科目的错报、漏报或者损失的影响金额进行分析，即内部控制缺陷影响额进行分析，以该数据占企业整体重要性水平的比重判定内部控制缺陷的类型，如大于整体重要性	直接损失金额 < 合并报表资产总额的 1% 的为一般缺陷；合并报表资产总额的 1% ≤ 直接损失金额 < 合并报表资产总额 3% 为重要缺陷；直接损失金额 ≥ 合并报表资产总额 5% 为重大缺陷。

	水平的认定为重大缺陷（实质性漏洞）；占整体重要性比例的 50%-100% 认定为重要缺陷；小于整体重要性水平的 50%的认定为一般缺陷。	
财务报告重大缺陷数量（个）		0
非财务报告重大缺陷数量（个）		0
财务报告重要缺陷数量（个）		0
非财务报告重要缺陷数量（个）		0

2、内部控制审计报告

适用 不适用

内部控制审计报告中的审议意见段	
天衡会计师事务所（特殊普通合伙）认为，智度股份公司于 2025 年 12 月 31 日按照《企业内部控制基本规范》和相关规定在所有重大方面保持了有效的财务报告内部控制。	
内控审计报告披露情况	披露
内部控制审计报告全文披露日期	2026 年 04 月 29 日
内部控制审计报告全文披露索引	巨潮资讯网， http://www.cninfo.com.cn
内控审计报告意见类型	标准无保留意见
非财务报告是否存在重大缺陷	否

会计师事务所是否出具非标准意见的内部控制审计报告

是 否

会计师事务所出具的内部控制审计报告与董事会的自我评价报告意见是否一致

是 否

报告期或上年度是否被出具内部控制非标准审计意见

是 否

十四、上市公司治理专项行动自查问题整改情况

不适用。

十五、环境信息披露情况

上市公司及其主要子公司是否纳入环境信息依法披露企业名单

是 否

十六、社会责任情况

（1）股东回报

公司建立了稳定的利润分配政策，且明确规定优先采取现金分红的利润分配政策，积极回报广大投资者，与投资者共同分享企业发展成果。

（2）诚信合规

公司自成立以来，始终遵守各监管部门的法律法规，合规经营，诚信守誉。作为上市企业，公司严格按照中国证监会、深交所的要求，及时履行信息披露义务，树立了良好的公众形象。公司在已经建立且运行有效的内部控制和风险防范体系基础上，不断完善公司内控基础、优化信息沟通、强化内部监督，进一步确保了公司经营管理的诚信合规。

（3）投资者关系管理

公司不断加强投资者关系管理，提高为广大投资者服务的水平。通过深圳证券交易所“互动易”平台、网上业绩说明会、现场交流及电话、电子邮件等方式，公司与各类投资者进行了坦诚的沟通与深入的交流。2025 年全年，公司在互动易平台收到投资者提问超过 80 条，并接待投资者电话咨询。公司认真听取投资者的意见和建议，并及时反馈给公司管理层和董事会，最大程度地让投资者参与和影响上市公司的治理，推动、促进上市公司提高治理水平，加强投资者保护。

（4）信息披露

公司始终坚持信息披露的真实准确完整和及时性，将信息披露工作制度化、专业化，并贯彻实施。公司制定了《信息披露事务管理制度》《重大信息内部报告制度》《年报信息披露重大差错责任追究制度》等一系列制度，确保公司信息披露工作有章可循。公司设置专门部门和人员负责公司的信息披露工作以及官网的维护。公司严格按照监管部门规定和公司制度进行信息披露，2025 年度发布公告 99 份，内容涉及定期报告、重大诉讼、回购注销、修订公司章程和制度、选举董事、续聘审计机构、对外担保、衍生品交易、工商变更等事项，充分保证了投资者对公司重大事项和经营情况的知情权，为投资者提供了充分的投资依据，树立了投资信心。

（5）经营业绩

公司是一家致力于互联网搜索、大数据、AI、区块链等技术领域，开发并提供大量基于互联网的产品与服务，已成为全球领先的第三方互联网搜索入口公司。报告期内，公司经营环境稳定，经营计划有序开展，公司对资产、业务进行了有效整合。公司不断深化产融结合的战略，坚持内生发展与外延扩张同步推进。在各项业务进展顺利的基础上，考虑到优化整合集团体系内资源，公司发展自有品牌、数据科技、区块链、元宇宙等互联网产业服务业务，助力公司全产业链的优化整合，实现公司的快速可持续发展。

（6）公司治理

根据国家法律法规的要求和公司经营发展的需要，公司制定了《公司章程》《股东会议事规则》等一系列规章制度并且贯彻实施，涉及公司股东会、董事会和经营管理层的运作等各方面，形成了科学有效、权责明确、相互制衡协调的治理结构。公司股东会、董事会和经理层各司其职，确保了公司的规范运作。

公司持续加强内控评价和风险管理工作，公司董事会每年均对公司内部控制进行自我评价并披露相关报告，同时聘请审计机构对公司内控进行审计，针对提出的问题，公司后期进行认真研究和整改。

关于公司募集资金的管理和使用，公司制订了专门的募集资金管理办法，严格按照监管部门的规定和公司制度对募集资金进行管理和使用。

（7）社会责任

公司将企业社会责任切实融入公司的发展战略和经营管理中去，积极承担对投资者、公司员工及社会等各利益相关方的责任。公司稳健发展、潜心耕耘，不断提升公司综合竞争力和盈利能力，努力为股东创造更大价值。公司严格遵守社会公德、商业道德，接受政府和社会公众的监督，在经营规模不断壮大的同时，认真落实科学发展观，推动经济、社会、环境的可持续发展，追求综合价值的最大化。

通过内部培养和外部引进，公司不断扩充和培养优秀的人才队伍，切实维护员工合法权益。公司建立了科学、合理的薪酬管理体系，为员工提供了有力的薪酬竞争空间和公平环境。公司还不断完善内部的人才激励机制，有效提高了业务团队的稳定性和积极性。

十七、巩固拓展脱贫攻坚成果、乡村振兴的情况

报告期内，公司暂未开展脱贫攻坚、乡村振兴工作。

第五节 重要事项

一、承诺事项履行情况

1、公司实际控制人、股东、关联方、收购人以及公司等承诺相关方在报告期内履行完毕及截至报告期末尚未履行完毕的承诺事项

适用 不适用

承诺事由	承诺方	承诺类型	承诺内容	承诺时间	承诺期限	履行情况
资产重组时所作承诺	上海今耀投资控股有限公司；上海易晋网络科技有限公司	股份限售承诺	猎鹰网络各交易对方通过本次交易取得的智度投资新增股份，自新增股份上市之日起三十六个月内不得以任何形式转让；并承诺在上述法定限售期满后履行以下分期解锁义务：1. 自新增股份上市之日起三十六个月届满后且标的公司完成本公司相应2015年度至2018年度的业绩承诺，在注册会计师出具2018年度标的资产盈利预测实现情况专项审核报告、减值测试专项审核报告后30个工作日内，本公司可解锁持有的全部股份(需减去已用于业绩补偿、标的资产减值补偿的股份数)的30%；前述关于“标的公司完成其相应2015年度至2018年度的业绩承诺”包括了其实现了承诺的业绩以及未实现	2016年05月18日	5年	已履行完毕

			<p>承诺业绩但补偿义务人承担了补偿责任的两种情形，并在第二种情形下，可解锁的股份为股份补偿后业绩承诺人所持智度投资股份总数（需减去已用于业绩补偿的股份数）的 30%，以下类同；II. 自新增股份上市之日起四十八个月届满后，本公司可解锁其持有的全部（需减去已用于业绩补偿的股份数）的 50%；III. 自新增股份上市之日起六十个月届满后，本公司可解锁其他全部未解锁部分股份。</p>			
其他对公司中小股东所作承诺	智度集团有限公司	关于同业竞争、关联交易、资金占用方面的承诺	<p>1、截止本公告披露日，本企业及本企业控制的福建智度科技有限公司现时与智度股份不存在同业竞争的情况。2、如果未来本企业控制的福建智度科技有限公司拥有的 91iOS 业务与智度股份构成同业竞争，智度股份可根据公司自身的业务需求，对该业务享有优先购买权。具体安排如下：（1）智度股份拥有收购福建智度及其附属公司拥有的 91iOS 业务的权利。鉴于竞业禁止</p>	2016 年 09 月 20 日	长期	履行中

			<p>的要求，为保护上市公司中小投资者的合法权益，智度股份有权要求收购福建智度及其附属公司拥有的 91iOS 业务，智度集团将同意或促使智度股份的该等收购。届时，智度股份根据自身业务需求，若不实施收购，自放弃收购之日起，智度集团同意在 12 个月以内将实际拥有的（含直接或间接）福建智度及其附属公司拥有的 91iOS 业务予以出让或以其他方式进行处置。（2）智度股份收购福建智度及其附属公司拥有的 91iOS 业务的条件。智度集团同意，在以下条件全部满足后 18 个月内，智度股份有权启动收购福建智度及其附属公司拥有的 91iOS 业务的相关程序：</p> <p>①福建智度收购 91iOS 业务的所有交割手续完成；②福建智度收购 91iOS 业务后的运营状况得到显著改善并实现盈利；③福建智度及其附属公司拥有的 91iOS 业务不存在不符合中国证监会及交易所规定的重大不合规情</p>			
--	--	--	---	--	--	--

			<p>形，收购福建智度及其附属公司拥有的 91iOS 业务也不违反中国证券监督管理委员会及深圳证券交易所的相关规定。</p> <p>(3) 智度股份收购福建智度及其附属公司拥有的 91iOS 业务的方式。双方协商，在作价合理的基础上，智度集团将全力配合智度股份以现金购买或发行股份购买资产等中国证券监督管理委员会、深圳证券交易所认可且批准的收购方式进行上述业务的收购。(4) 智度股份收购福建智度及其附属公司拥有的 91iOS 业务定价原则。由智度股份聘请具有证券业务资格的资产评估机构依照相关法律法规的规定，对交易资产进行整体评估，最终交易价格以交易资产截至评估基准日的评估值为参考，经交易各方协商确定。</p>			
<p>承诺是否按时履行</p>	<p>是</p>					
<p>如承诺超期未履行完毕的，应当详细说明未完成履行的具体原因及下一步的工作计划</p>	<p>不适用</p>					

2、公司资产或项目存在盈利预测，且报告期仍处在盈利预测期间，公司就资产或项目达到原盈利预测及其原因做出说明

适用 不适用

3、公司涉及业绩承诺

适用 不适用

二、控股股东及其他关联方对上市公司的非经营性占用资金情况

适用 不适用

公司报告期不存在控股股东及其他关联方对上市公司的非经营性占用资金。

三、违规对外担保情况

适用 不适用

公司报告期无违规对外担保情况。

四、董事会对最近一期“非标准审计报告”相关情况的说明

适用 不适用

五、董事会、独立董事（如有）对会计师事务所本报告期“非标准审计报告”的说明

适用 不适用

六、与上年度财务报告相比，会计政策、会计估计变更或重大会计差错更正的情况说明

适用 不适用

公司报告期无会计政策、会计估计变更或重大会计差错更正的情况。

七、与上年度财务报告相比，合并报表范围发生变化的情况说明

适用 不适用

- (1) 公司子公司喀什智优网络科技有限公司于 2025 年 2 月 18 日完成工商注销登记。
- (2) 公司子公司 Polarity Technologies Ltd.，于 2025 年 6 月 20 日注销，该公司取得政府的注销证书。
- (3) 公司子公司 Green Tree Applications SRL.，于 2025 年 8 月 12 日提交注销申请，该公司于 2026 年 1 月 15 日注销。

八、聘任、解聘会计师事务所情况

现聘任的会计师事务所

境内会计师事务所名称	天衡会计师事务所（特殊普通合伙）
境内会计师事务所报酬（万元）	230
境内会计师事务所审计服务的连续年限	3

境内会计师事务所注册会计师姓名	夏先锋 陈倩
境内会计师事务所注册会计师审计服务的连续年限	夏先锋（3年） 陈倩（3年）

当期是否改聘会计师事务所

是 否

聘请内部控制审计会计师事务所、财务顾问或保荐人情况

适用 不适用

公司分别于 2025 年 10 月 10 日、2025 年 10 月 27 日召开第十届董事会第十一次会议和 2025 年第一次临时股东会，审议通过了《关于续聘 2025 年度审计机构的议案》，同意续聘天衡会计师事务所（特殊普通合伙）为公司 2025 年度财务审计机构和内部控制审计机构，聘期一年，财务审计费用为人民币 200 万元（含税），内部控制审计费用为人民币 30 万元（含税），详见公司分别于 2025 年 10 月 11 日、2025 年 10 月 28 日在巨潮资讯网披露的《关于续聘 2025 年度审计机构的公告》（公告编号：2025-034）及《2025 年第一次临时股东会决议公告》（公告编号：2025-038）。

九、年度报告披露后面临退市情况

适用 不适用

十、破产重整相关事项

适用 不适用

公司报告期末未发生破产重整相关事项。

十一、重大诉讼、仲裁事项

适用 不适用

诉讼（仲裁）基本情况	涉案金额（万元）	是否形成预计负债	诉讼（仲裁）进展	诉讼（仲裁）审理结果及影响	诉讼（仲裁）判决执行情况	披露日期	披露索引
原告西藏亦复广告有限公司为被告武汉清风得意网络科技有限公司在今日头条平台上购买推广资源并提供信息投放等服务。因被告拖欠服务费用，原告依约要求被告支付欠付服务费人民币 12,399,551.05 元及违约金暂计为 201,230.3 元，并要求	1,251.96	否	已结案	2020 年 9 月 1 日法院出具一审判决书：1、原告与被告武汉清风得意网络科技有限公司签订的《今日头条网络服务推广合同》于 2020 年 6 月 9 日解除；2、被告武汉清风得意网络科技有限公司支付原告 12,399,551.05 元；3、被告武汉清风得意网络	被告未履行判决，已申请强制执行，法院于 2021 年 4 月 26 日裁定终结本次执行。2022 年 11 月 29 日收到武汉清风得意网络科技有限公司破产管理人债权申报材料，已于 2022 年 12 月 8 日提交债权申报材料。2023 年 3 月 16 日，武汉清风得	2021 年 04 月 29 日	巨潮资讯网（www.cninfo.com.cn）《智度科技股份有限公司关于累计诉讼案件情况的公告》

<p>被告承担律师费及诉讼费用。</p>				<p>科技有限公司支付原告逾期违约金；4、被告武汉清风得意网络科技有限公司支付原告120,000元；5、被告武汉极游控制科技有限公司就被告武汉清风得意网络科技有限公司上述第二、三、四项支付义务对原告的债务承担连带责任。案件受理费96,197.30元，由被告共同负担。</p>	<p>意破产程序已终结。2023年06月15日，破产管理人认定西藏亦复拥有的总债权（该案件与另一案件）为22,002,648.88元。目前已经跟第三方达成债权转让协议。案件已经终结</p>		
<p>申请人上海菲索广告有限公司与被申请人深圳滨海升阳电子商务有限公司（原深圳京润珍珠电子商务有限公司）签署四份《网络广告发布框架合同》，因被申请人拖欠广告服务费用，原告申请仲裁，要求被申请人支付剩余广告款3713万，并支付违约金3321万，共计7034万元。</p>	<p>4,521.53</p>	<p>否</p>	<p>破产程序</p>	<p>仲裁庭裁决被申请人应向申请人支付：1、支付广告费34,076,794.13元；2、逾期违约金：自2016年10月21日起至2018年6月26日止计3,947,008元；自2018年6月27日起至实际付款之日止，以34,076,794.13元为基数，按中国人民银行同期贷款基准利率二倍为标准计算。3、补偿申请人律师费100,000元。4、仲裁费用337,169</p>	<p>申请人申请强制执行，仅执行到4624959.05元。2020年7月22日法院下发终本执行裁定。被告进入破产程序，已完成债权申报，现管理人已于2022年6月确认我司申报的破产债权。2022年12月首次分配财产21225.49元，第二次分配财产33390.73元已于2023年4月24日到账。</p>	<p>2021年04月29日</p>	<p>巨潮资讯网（www.cninfo.com.cn）《智度科技股份有限公司关于累计诉讼案件情况的公告》</p>

				元，由被申请人承担 270,000 元，由申请人承担 67,169 元。			
原告上海菲索广告有限公司与被告海南汉风科技有限公司于 2019 年 1 月 1 日签订《今日头条数据推广服务合同》，被告累计欠付服务费 16,683,358.92 元，遂起诉被告及其全资母公司广州汉风科技应用有限公司。	1,668.34	否	破产程序	已判决，判决如下：1. 判令被告支付服务费 16,683,385.48 元；2. 判令被告支付违约金，万五；3. 判令被告支付律师费 5 万元；4. 判令广州汉风承担连带责任；5. 案件受理费原告承担 2468 元，两被告承担 143088 元。	被告未履行判决，已申请强制执行。广州市中级人民法院受理广州汉风破产案，我司已申报债权。	2022 年 04 月 28 日	巨潮资讯网 (www.cninfo.com.cn) 《智度科技股份有限公司 2021 年年度报告》
原告上海菲索广告有限公司与被告苏宁易购集团股份有限公司采购中心于 2019 年 4 月 1 日签订《网络广告发布合同》，累计欠付服务费 27,578,038.47 元，遂起诉被告及苏宁易购集团股份有限公司。	2,757.8	否	执行中	原告于 2021 年 8 月 2 日立案，待法院排期开庭。 2023 年 10 月 12 日一审开庭 2024 年 08 月 05 日收到一审胜诉判决如下： (1) 支持了我方本金诉请； (2) 对逾期付款利息标准进行了微调； (3) 支持苏宁易购集团总公司承担补充清偿责任。 2024 年 08 月 12 日收到了苏宁上诉状 2025 年 2 月 19 日二审开庭，2025 年 3 月 3 日收	申请执行中	2022 年 04 月 28 日	巨潮资讯网 (www.cninfo.com.cn) 《智度科技股份有限公司 2021 年年度报告》

				到二审判决书，维持原判			
<p>新天世安诉智度股份损害股东利益责任纠纷，原告新天世安请求判令被告智度股份赔偿因延迟办理解除限售手续给原告造成的股票交易损失 3,500 万元，律师费 5 万元。</p>	3,500	否	已结案	<p>2024 年 6 月 12 日一审开庭。 2024 年 12 月 11 日收到广州市花都区法院一审判决，判决智度股份向新天世安赔偿因延迟解除限售造成的损失 650 万元。 2024 年 12 月 26 日提交上诉状，二审已于 2025 年 3 月 18 日开庭。 2026 年 1 月 23 日，二审判决驳回上诉，维持原判。</p>	<p>已被强制执行 6676745.5 元。</p>	2023 年 08 月 30 日	<p>巨潮资讯网 (www.cninfo.com.cn) 《智度科技股份有限公司 2023 年半年度报告》</p>
<p>广州市智度智麦科技有限公司诉被告一：华扬联众数字技术股份有限公司上海分公司 被告二：华扬联众数字技术股份有限公司合同纠纷，智麦诉讼请求： 一、判令被告一华扬联众数字技术股份有限公司上海分公司支付原告广告投放服务费人民币 8,903,317.28 元； 二、判令被告一向原告支付逾期违约金，暂计 299,961.59 元。三、</p>	890.33	否	已结案	<p>2024.7 月 19 调解结案： 一、被告华扬联众数字技术股份有限公司上海分公司、华扬联众数字技术股份有限公司分二期向原告广州市智度智麦科技有限公司支付 8828300.15 元(含广告服务 8581668.15 元、减半收取的违约金 241110 元、诉讼责任险保险费 5522 元)了结本案纠纷；于 2024 年 8 月 31 日前支付 4414150 元，于 2024</p>	<p>截止 2024.11.20 收到华扬上分支的全部调解金额</p>	2024 年 04 月 23 日	<p>巨潮资讯网 (www.cninfo.com.cn) 《智度科技股份有限公司 2023 年年度报告》</p>

<p>判令被告二对上述第一、二项付款义务承担连带清偿责任。四、判令被告一向原告开具金额为 3,532,073.57 元的返点金额发票。</p>				<p>年 9 月 30 日前支付 4414150.15 元；</p> <p>二、案件受理费减半收取为 36799 元、财产保全费 5000 元，共计 41799 元(原告广州市智度智麦科技有限公司已预交该费用)由被告华扬联众数字技术股份有限公司上海分公司、华扬联众数字技术股份有限公司负担，并于 2024 年 9 月 30 日前迳付原告广州市智度智麦科技有限公司。</p>			
<p>原告智度股份诉兰佳有关董事违反勤勉、忠实义务责任的纠纷，请求被告赔偿 1000 万元。</p>	<p>1,000</p>	<p>否</p>	<p>已结案</p>	<p>2024 年 6 月 25 日一审开庭。</p> <p>2024 年 12 月 20 日收到广州市花都区一审判决，判决驳回智度股份全部诉讼请求。</p> <p>2024 年 12 月 31 日提交上诉状。</p> <p>2025 年 4 月 2 日收到二审判决，维持原判。</p>	<p>/</p>	<p>2024 年 04 月 23 日</p>	<p>巨潮资讯网 (www.cninfo.com.cn) 《智度科技股份有限公司 2023 年年度报告》</p>
<p>广州智度优选供应链有限公司与广州市德温珠宝有限公司签订了《供货合作协议》，约定原告为被告</p>	<p>2,397.07</p>	<p>否</p>	<p>一审中</p>	<p>2025.1.16 日一审开庭</p> <p>2025.5.12 一审第二次开庭</p>	<p>2024.05.24 提交起诉状及保函</p>	<p>2024 年 08 月 29 日</p>	<p>巨潮资讯网 (www.cninfo.com.cn) 《智度科技股份有限公司 2024 年半年度报告》</p>

提供珠宝首饰供应，被告向原告支付对应款项，结算账期为 30 天，滞纳金每日万分之五。自 2021 年 4 月至 2024 年 4 月期间，原告向被告交付了价值为 52,409,630.34 元的货物，但被告及其委托付款方仍拖欠货款 23,970,697.73 元逾期未支付。遂起诉。							
武汉集度汽车服务有限公司（下称“极越”）与上海智度亦复信息技术有限公司于 2024.1.1 签署了《百度网络推广服务框架合同》，约定极越委托我司在百度上进行广告投放，合同期限为 2024.1.1-2024.12.31，框架金额为 5000 万元。然极越未还部分款项，遂起诉	2,874	否	执行中	获得二审胜诉判决	申请执行中	2025 年 04 月 29 日	巨潮资讯网（www.cninfo.com.cn）《智度科技股份有限公司 2024 年年度报告》
TIC 公司以自身名义及/或代表 PM 公司诉 East End Technologies Limited 等知识产权侵权	0	否	法院已受理	法院已受理	/	2025 年 04 月 29 日	巨潮资讯网（www.cninfo.com.cn）《智度科技股份有限公司 2024 年年度报告》

<p>北京达佳互联信息技术有限公司与西藏亦复广告有限公司于 2024 年签订了《信息服务委托合同》，约定达佳委托亦复在爱奇艺平台上提供信息服务。然 24 年 11 月开始至今，达佳一直拒绝对账，从而拖延付款，目前暂统计 24 年 11 月-25 年 5 月 7 日欠款金额一亿余元。</p>	<p>12,038</p>	<p>否</p>	<p>一审中</p>	<p>一审中</p>	<p>/</p>	<p>2025 年 08 月 28 日</p>	<p>巨潮资讯网 (www.cninfo.com.cn) 《智度科技股份有限公司 2025 年半年度报告》</p>
<p>其他 48 笔诉讼事项，涉及土地纠纷、侵权纠纷、业务纠纷等</p>	<p>6,238.23</p>	<p>否</p>	<p>包含：已结案 15 笔，涉案金额 1,035.57 万元；等待判决生效 2 笔，涉案金额 77.36 万元；破产程序 4 笔，涉案金额 1,838.92 万元；判决已生效 3 笔，涉案金额 411.46 万元；二审 2 笔，涉案金额 135.00 万元；一审 1 笔，涉案金额 8.54 万元；执行 5 笔，涉案金额 810.17 万元；执行终本 7 笔，涉案金额 903.95 万元；执行异议 1 笔，涉案金额 15.50 万元；终结执</p>	<p>/</p>	<p>/</p>		

			行 1 笔，涉案金额 205.38 万元；已开庭 3 笔，涉案金额 23.55 万元；公安机关侦察中 1 笔，涉案金额 150.00 万元；未开庭 1 笔，涉案金额 500.00 万元；已受理 2 笔，涉案金额 122.82 万元。				
--	--	--	--	--	--	--	--

十二、处罚及整改情况

适用 不适用

公司报告期不存在处罚及整改情况。

十三、公司及其控股股东、实际控制人的诚信状况

适用 不适用

十四、重大关联交易

1、与日常经营相关的关联交易

适用 不适用

关联交易方	关联关系	关联交易类型	关联交易内容	关联交易定价原则	关联交易价格	关联交易金额（万元）	占同类交易金额的比例	获批的交易额度（万元）	是否超过获批额度	关联交易结算方式	可获得的同类交易市价	披露日期	披露索引
国光电器股份有限公司	联营企业	采购商品	采购音箱及部件	市场价	价格以一般商业条款作为定价基础	766.35	9.84%	2,000	否	定期结算	766.35	2025年04月29日	
国光电器股份有限公司	联营企业	采购服务	品牌授权费	市场价	价格以一般商业条款作为定	1.22	0.02%		否	定期结算	1.22		

					价基础								
国光电器股份有限公司	联营企业	采购服务	采购服务费	市场价	价格以一般商业条款作为定价基础	1.7	0.02%		否	定期结算	1.70		
广东国光电子有限公司	联营企业 国光电器的子公司	采购商品	采购音箱及部件	市场价	价格以一般商业条款作为定价基础	0.66	0.01%		否	定期结算	0.66		
深圳智度国光投资发展有限公司	受持有本公司股份超过5%的主要股东控制	采购服务	采购费用	市场价	价格以一般商业条款作为定价基础	18.35	0.24%		否	定期结算	18.35		
国光电器股份有限公司	联营企业	公司承租	房屋建筑物	市场价	价格以一般商业条款作为定价基础	2.7	0.15%		否	定期结算	2.70		
国光电器（香港）有限公司	联营企业 国光电器的子公司	公司承租	房屋建筑物	市场价	价格以一般商业条款作为定价基础	22.83	1.26%		否	定期结算	22.83		
国光电器股份有限公司	联营企业	公司作为承租方当年承担的租赁负债利息支出	房屋建筑物	市场价	价格以一般商业条款作为定价基础	0.09	0.01%		否	定期结算	0.09		
国光电器（香港）	联营企业 国光电器	公司作为承租方当	房屋建筑物	市场价	价格以一般商业条	4.8	0.61%		否	定期结算	4.80		

有限公司	的子公司	年承担的租赁负债利息支出			款作为定价基础								
广州国光智能电子产业园有限公司	公司所属企业集团的其他成员单位的联营企业	采购服务	采购费用	市场价	价格以一般商业条款作为定价基础	1.16	0.01%	0	否	定期结算	1.16		
传鉴国际品牌管理（北京）有限公司	公司独董担任执行董事、经理	媒介采购	媒介采购	市场价	价格以一般商业条款作为定价基础	8.51	0.55%	10	否	定期结算	8.51	2025年04月29日	
苏州跃盟信息科技股份有限公司	本公司持股5.6%的企业	媒介采购	服务	市场价	价格以一般商业条款作为定价基础	255.19	0.11%	0	否	定期结算	255.19		
北京跃盟科技有限公司	本公司持股5.6%的企业的全资子公司	媒介采购	服务	市场价	价格以一般商业条款作为定价基础	14.9	0.01%	0	否	定期结算	14.90		
国光电器股份有限公司	联营企业	销售商品	技术服务	市场价	价格以一般商业条款作为定价基础	235.85	1.46%	250	否	定期结算	235.85	2025年04月29日	
广州国光智能电子产业园有限公司	公司所属企业集团的其他成员单位的联营	销售商品	销售音响	市场价	价格以一般商业条款作为定价基础	1.59	0.01%	0	否	定期结算	1.59		

	企业												
苏州跃盟信息科技股份有限公司	本公司持股 5.6% 的企业	媒介销售	媒介销售	市场价	价格以一般商业条款作为定价基础	172.66	0.07%	0	否	定期结算	172.66		
国光电器（深圳）有限公司	联营企业国光电器的子公司	公司出租	房屋建筑物	市场价	价格以一般商业条款作为定价基础	3.98	100.00%	0	否	定期结算	3.98		
智度集团有限公司	持股超过 5% 的主要股东	简化处理的短期租赁和低价值资产租赁的租金费用	房屋建筑物	市场价	价格以一般商业条款作为定价基础	146.29	30.56%	1,700	否	定期结算	146.29	2025 年 04 月 29 日	
智度集团有限公司	持股超过 5% 的主要股东	公司承租	房屋建筑物	市场价	价格以一般商业条款作为定价基础	1,244.28	68.86%		否	定期结算	1,244.28		
智度集团有限公司	持股超过 5% 的主要股东	公司作为承租方当年承担的租赁负债利息支出	房屋建筑物	市场价	价格以一般商业条款作为定价基础	68.59	8.75%		否	定期结算	68.59		
广州国光智能电子产业园有限公司	公司所属企业集团的其他成员单位的联营企业	简化处理的短期租赁和低价值资产租赁的租金费用	房屋建筑物	市场价	价格以一般商业条款作为定价基础	0.11	0.02%	0	否	定期结算	0.11		

广州国光智能电子产业园有限公司	公司所属企业集团的其他成员单位的联营企业	简化处理的短期租赁和低价值资产租赁的租金费用	房屋建筑物	市场价	价格以一般商业条款作为定价基础	0.12	0.01%	0	否	定期结算	0.12		
合计				--	--	2,971.93	--	3,960	--	--	--	--	--
大额销货退回的详细情况				不适用									
按类别对本期将发生的日常关联交易进行总金额预计的，在报告期内的实际履行情况（如有）				不适用									
交易价格与市场参考价格差异较大的原因（如适用）				不适用									

2、资产或股权收购、出售发生的关联交易

适用 不适用

公司报告期未发生资产或股权收购、出售的关联交易。

3、共同对外投资的关联交易

适用 不适用

公司报告期未发生共同对外投资的关联交易。

4、关联债权债务往来

适用 不适用

是否存在非经营性关联债权债务往来

是 否

应收关联方债权

关联方	关联关系	形成原因	是否存在非经营性资金占用	期初余额（万元）	本期新增金额（万元）	本期收回金额（万元）	利率	本期利息（万元）	期末余额（万元）
其他关联人及其附属企业	其他关联方	往来款	否	4,909.42	0	4,909.42	0.00%	0	0
关联债权对公司经营成果及财务状况的影响		已全部归还。							

5、与存在关联关系的财务公司的往来情况

适用 不适用

公司与存在关联关系的财务公司与关联方之间不存在存款、贷款、授信或其他金融业务。

6、公司控股的财务公司与关联方的往来情况

适用 不适用

公司控股的财务公司与关联方之间不存在存款、贷款、授信或其他金融业务。

7、其他重大关联交易

(1) 保理

单位：人民币元

关联方	关联交易内容	本期发生额	上期发生额
国光电器	应收账款保理	178,623,747.83	257,506,993.68

(2) 应收项目

单位：人民币元

项目名称	关联方	期末余额		期初余额	
		账面余额	坏账准备	账面余额	坏账准备
应收账款	国光电器股份有限公司	41,810,292.02	630,734.64	42,218,835.17	628,980.38
应收账款	梧州国光科技发展有限公司	4,042,836.52	60,642.55	10,593,917.93	158,908.77
应收账款	苏州跃盟信息科技股份有限公司	3,249.86	17.06	-	-
其他应收款	广州国光智能电子产业园有限公司	1,200.00	6.00	1,200.00	6.00
其他应收款	其他	-	-	49,094,200.00	-

(3) 应付项目

单位：人民币元

项目名称	关联方	期末余额	期初余额
应付账款	国光电器股份有限公司	916,318.77	3,927,908.56
应付账款	福建智度科技有限公司	-	825.41
合同负债	上海邑炎信息科技有限公司	-	1,146.90
合同负债	苏州跃盟信息科技股份有限公司	2,746,380.55	-
其他应付款	深圳智度国光投资发展有限公司	15,321.90	-

十五、重大合同及其履行情况

1、托管、承包、租赁事项情况

(1) 托管情况

适用 不适用

托管情况说明

公司于 2020 年 10 月 28 日召开了第八届董事会第三十八次会议，审议通过了《关于与拉萨智度德诚创业投资合伙企业（有限合伙）签订股权托管协议的关联交易议案》，同意公司与福建智度科技有限公司控股股东智度德诚签署股权托管协议，将其持有的福建智度科技有限公司的 77.2185% 股权委托给公司管理。

为公司带来的损益达到公司报告期利润总额 10% 以上的项目

适用 不适用

公司报告期不存在为公司带来的损益达到公司报告期利润总额 10% 以上的托管项目。

(2) 承包情况

适用 不适用

公司报告期不存在承包情况。

(3) 租赁情况

适用 不适用

租赁情况说明

公司于 2025 年 4 月 28 日召开的第十届董事会第九次会议审议通过了《关于 2025 年度日常关联交易预计的议案》，公司向智度集团有限公司租赁其位于北京市西城区西绒线胡同 51 号院内的房屋用于办公，租赁期 2025 年 1 月 1 日至 2025 年 12 月 31 日，租金总额不超过 1,700 万元。

为公司带来的损益达到公司报告期利润总额 10% 以上的项目

适用 不适用

公司报告期不存在为公司带来的损益达到公司报告期利润总额 10% 以上的租赁项目。

2、重大担保

适用 不适用

单位：万元

公司及其子公司对外担保情况（不包括对子公司的担保）										
担保对象名称	担保额度相关公告披露日期	担保额度	实际发生日期	实际担保金额	担保类型	担保物（如有）	反担保情况（如有）	担保期	是否履行完毕	是否为关联方担保
公司对子公司的担保情况										
担保对象名称	担保额度相关公告披露日期	担保额度	实际发生日期	实际担保金额	担保类型	担保物（如有）	反担保情况（如有）	担保期	是否履行完毕	是否为关联方担保

	露日期						有)			
上海智度公司、西藏亦复广告有限公司、上海佑迎广告有限公司	2021年12月14日	10,000	2022年01月14日	10,000	连带责任保证	无	无	至主债务履行期届满之日后三年	是	否
上海智度亦复信息技术有限公司、西藏亦复广告有限公司、上海佑迎广告有限公司	2023年12月02日	33,340.21	2024年01月01日	33,340.21 ¹	连带责任保证	无	无	自《合作协议》下产生的债务履行期限届满之日起三年	否	否
上海智度亦复信息技术有限公司、西藏亦复广告有限公司、上海佑迎广告有限公司、广州智度亦复信息网络有限公司	2024年10月26日	46,064.46	2025年01月01日	46,064.46 ²	连带责任保证	无	无	自《合作协议》下产生的债务履行期限届满之日起三年	否	否
广州市智度智麦科技有限公司	2025年08月28日	500	2025年10月28日	244.74	连带责任保证	无	无	保证期间为至主合同项下全部债务履行期届满之日后三年止	否	否
广州市智度智麦科技有限公司	2025年08月28日	1,000	2025年10月28日	0	连带责任保证	无	无	保证期间为至被担保债务履行期届满之日后三年	否	否

								止		
上海智度亦复信息技术有限公司、西藏亦复广告有限公司、上海佑迎广告有限公司、广州智度亦复信息网络有限公司、上海菲索广告有限公司	2025年10月11日	40,000	2026年01月01日		连带责任保证	无	无	自《合作协议》下产生的债务履行期限届满之日起三年	否	否
广州市智度智麦科技有限公司	2025年12月09日	500	2026年01月01日		连带责任保证	无	无	保证期间为至主合同项下全部债务履行期限届满之日后三年止	否	否
广州市智度智麦科技有限公司	2025年12月09日	1,000	2026年01月01日		连带责任保证	无	无	保证期间为至被担保债务履行期限届满之日后三年止	否	否
报告期内审批对子公司担保额度合计 (B1)			43,000		报告期内对子公司担保实际发生额合计 (B2)					46,309.2
报告期末已审批的对子公司担保额度合计 (B3)			122,404.67		报告期末对子公司实际担保余额合计 (B4)					463.66
子公司对子公司的担保情况										
担保对象名称	担保额度相关公告披露日期	担保额度	实际发生日期	实际担保金额	担保类型	担保物 (如有)	反担保情况 (如有)	担保期	是否履行完毕	是否为关联方担保
公司担保总额 (即前三大项的合计)										
报告期内审批担保额度合计 (A1+B1+C1)			43,000		报告期内担保实际发生额合计 (A2+B2+C2)					46,309.2
报告期末已审批的			122,404.67		报告期末实际担保					463.66

担保额度合计 (A3+B3+C3)		余额合计 (A4+B4+C4)	
全部担保余额 (即 A4+B4+C4) 占公司净资产的比例			0.11%
其中:			
为股东、实际控制人及其关联方提供担保的余额 (D)			0
直接或间接为资产负债率超过 70% 的被担保对象提供的债务担保余额 (E)			0
担保总额超过净资产 50% 部分的金额 (F)			0

注: 1 2023 年 12 月 2 日披露的公司为上海智度亦复信息技术有限公司、西藏亦复广告有限公司、上海佑迎广告有限公司提供的担保, 实际担保金额以业务开展为准。

2 2024 年 10 月 26 日披露的公司为上海智度亦复信息技术有限公司、西藏亦复广告有限公司、上海佑迎广告有限公司、广州智度亦复信息网络有限公司提供的担保, 实际担保金额以业务开展为准。

采用复合方式担保的具体情况说明

不适用

3、委托他人进行现金资产管理情况

(1) 委托理财情况

适用 不适用

报告期内委托理财概况

单位: 万元

产品类别	风险特征	报告期内委托理财的余额	逾期未收回的金额
银行理财产品	安全性较高、流动性较好、投资回报相对较高的理财产品	61,763.70	0

公司作为单一委托人委托金融机构开展资产管理, 或投资安全性较低、流动性较差的高风险委托理财具体情况

适用 不适用

(2) 委托贷款情况

适用 不适用

公司报告期不存在委托贷款。

4、其他重大合同

适用 不适用

公司报告期不存在其他重大合同。

十六、募集资金使用情况

适用 不适用

公司报告期无募集资金使用情况。

十七、其他重大事项的说明

适用 不适用

1、注销部分回购股份

公司于 2025 年 10 月 10 日召开第十届董事会第十一次会议、第十届监事会第十次会议，2025 年 10 月 27 日召开 2025 年第一次临时股东会，为切实维护广大投资者利益，提高公司长期投资价值，提升每股收益水平，进一步增强投资者信心，综合考虑公司实际情况，公司对 2024 年已回购的部分股份的用途进行变更。具体为：将 2024 年实际回购股份中的 5,500,000 股由原计划“用于实施员工持股计划或股权激励”变更为“用于注销并减少注册资本”。上述股份已于 2025 年 12 月 19 日完成注销，公司总股本由 1,265,289,215 股变更为 1,259,789,215 股。

2、修订和制订公司部分治理制度

根据《公司法》《上市公司章程指引》《深圳证券交易所股票上市规则》等法律法规、规章和规范性文件的最新规定，结合证监会 2024 年 12 月 27 日发布的《关于新〈公司法〉配套制度规则实施相关过渡期安排》的有关要求和公司实际情况，公司于 2025 年 10 月 10 日召开第十届董事会第十一次会议，2025 年 10 月 27 日召开 2025 年第一次临时股东会，修订和制订公司部分治理制度；同时，为进一步优化公司治理结构，提高董事会决策的科学性和有效性，将董事会席位由 5 名增加至 7 名。具体内容详见公司于巨潮资讯网（www.cninfo.com.cn）上披露的相关公告。

十八、公司子公司重大事项

适用 不适用

公司于 2024 年 4 月 19 日召开第十届董事会第二次会议，审议通过了《关于同意下属海外公司清盘的议案》，同意 PM 公司清盘，同时授权公司管理层在 PM 公司当地法律法规允许的范围内代表公司具体执行 PM 公司清盘相关具体事宜。具体内容详见公司于 2024 年 4 月 23 日在巨潮资讯网（www.cninfo.com.cn）上披露的《关于同意下属海外公司清盘的公告》（公告编号：2024-030）。

公司董事会审议通过后，公司的子公司智度投资（香港）有限公司（Genimous Investment (Hong Kong) Co., Limited，以下简称“智度香港公司”）（会同 Genimous Holding (HK) Limited，以下简称“智度控股香港公司”）已向 PM 公司的少数股东 Technology Investment Consortium LLC（以下简称“TIC 公司”）发出了提议 PM 公司自愿清盘的相关信函。2022 年 4 月，TIC 公司曾在开曼向法院申请对 PM 公司进行清盘并指定临时清盘人接管。2022 年 4 月，开曼法院驳回了指定临时清盘人接管的请求。2023 年 8 月，TIC 公司再次提出指定临时清盘人接管的申请。2023 年 11 月，开曼法院再次驳回了指定临时清盘人接管的请求；关于 TIC 公司提出的清盘申请，法院于 2025 年 10-11 月进行了审理并于 2026 年 2 月作出一审判决，判令智度香港公司和智度控股香港公司收购 TIC 公司所持 PM 公司的股权，该股权的估值将由各方进一步协商或在后续的司法程序中确定。

2026 年 3 月，智度香港公司（会同智度控股香港公司）已对上述一审判决向法院提出上诉。目前，法院已受理。

第六节 股份变动及股东情况

一、股份变动情况

1、股份变动情况

单位：股

	本次变动前		本次变动增减（+，-）					本次变动后	
	数量	比例	发行新股	送股	公积金转股	其他	小计	数量	比例
一、有限售条件股份	760,833	0.06%	0	0	0	-150	-150	760,683	0.06%
1、国家持股	0	0.00%	0	0	0	0	0	0	0.00%
2、国有法人持股	0	0.00%	0	0	0	0	0	0	0.00%
3、其他内资持股	760,833	0.06%	0	0	0	-150	-150	760,683	0.06%
其中：境内法人持股	760,683	0.06%	0	0	0	0	0	760,683	0.06%
境内自然人持股	150	0.00%	0	0	0	-150	-150	0	0.00%
4、外资持股	0	0.00%	0	0	0	0	0	0	0.00%
其中：境外法人持股	0	0.00%	0	0	0	0	0	0	0.00%
境外自然人持股	0	0.00%	0	0	0	0	0	0	0.00%
二、无限售条件股份	1,264,528,382	99.94%	0	0	0	5,499,850	5,499,850	1,259,028,532	99.94%
1、人民币普通股	1,264,528,382	99.94%	0	0	0	5,499,850	5,499,850	1,259,028,532	99.94%
2、境内上市的外资股	0	0.00%	0	0	0	0	0	0	0.00%
3、境外上市的外资股	0	0.00%	0	0	0	0	0	0	0.00%
4、其	0	0.00%	0	0	0	0	0	0	0.00%

他									
三、股份总数	1,265,289,215	100.00%	0	0	0	5,500,000	5,500,000	1,259,789,215	100.00%

股份变动的的原因

适用 不适用

1. 中国证券登记结算有限责任公司对公司高管锁定股额度的调整，导致高管锁定股变动；
2. 公司于 2025 年 12 月 19 日在中国证券登记结算有限责任公司办理完毕公司回购专用证券账户中的 5,500,000 股库存股的注销手续，导致公司股份总数变动。

股份变动的批准情况

适用 不适用

公司于 2025 年 10 月 10 日召开第十届董事会第十一次会议和第十届监事会第十次会议、于 2025 年 10 月 27 日召开 2025 年第一次临时股东会，审议通过了《关于变更部分回购股份用途并注销的议案》，同意公司将 2024 年实际回购股份中的 5,500,000 股股份的用途，由“用于实施员工持股计划或股权激励”变更为“用于注销并减少注册资本”。具体内容详见公司在巨潮资讯网（<http://www.cninfo.com.cn>）上披露的《关于变更部分回购股份用途并注销的公告》（公告编号：2025-029）、《关于注销部分回购股份通知债权人的公告》（公告编号：2025-039）。

股份变动的过户情况

适用 不适用

股份变动对最近一年和最近一期基本每股收益和稀释每股收益、归属于公司普通股股东的每股净资产等财务指标的影响

适用 不适用

公司认为必要或证券监管机构要求披露的其他内容

适用 不适用

2、限售股份变动情况

适用 不适用

单位：股

股东名称	期初限售股数	本期增加限售股数	本期解除限售股数	期末限售股数	限售原因	解除限售日期
刘广飞	150	0	150	0	不适用	按照相关规定解除限售
合计	150	0	150	0	--	--

二、证券发行与上市情况

1、报告期内证券发行（不含优先股）情况

适用 不适用

2、公司股份总数及股东结构的变动、公司资产和负债结构的变动情况说明

适用 不适用

公司于 2025 年 12 月 19 日在中国证券登记结算有限责任公司注销部分回购股份 5,500,000 股，占本次注销前公司总股本比例为 0.43%，本次注销完成后，公司总股本由 1,265,289,215 股减少至 1,259,789,215 股。

3、现存的内部职工股情况

适用 不适用

三、股东和实际控制人情况

1、公司股东数量及持股情况

单位：股

报告期末普通股股东总数	107,582	年度报告披露日前上一月末普通股股东总数	103,819	报告期末表决权恢复的优先股股东总数（如有）（参见注 8）	0	年度报告披露日前上一月末表决权恢复的优先股股东总数（如有）（参见注 8）	0	
持股 5%以上的股东或前 10 名股东持股情况（不含通过转融通出借股份）								
股东名称	股东性质	持股比例	报告期末持股数量	报告期内增减变动情况	持有有限售条件的股份数量	持有无限售条件的股份数量	质押、标记或冻结情况	
							股份状态	数量
北京智度德普股权投资中心（有限合伙）	境内非国有法人	16.59%	208,966,338	0	0	208,966,338	不适用	0
智度集团有限公司	境内非国有法人	6.60%	83,088,573	0	0	83,088,573	不适用	0
拉萨经济技术开发区智恒咨询有限公司	境内非国有法人	1.77%	22,245,967	0	0	22,245,967	不适用	0
吕强	境内自然人	1.12%	14,073,100	14073100	0	14,073,100	不适用	0
招商银行股份有限公司—南方中证 1000 交易型开放式指数证券投资基金	其他	0.74%	9,288,039	927700	0	9,288,039	不适用	0
香港中央结算有限公司	境外法人	0.67%	8,484,940	-14677917	0	8,484,940	不适用	0
李红	境内自然人	0.52%	6,587,100	6587100	0	6,587,100	不适用	0
招商银行股份有限公司—华	其他	0.47%	5,864,100	1380600	0	5,864,100	不适用	0

夏中证 1000 交易型开放式指数证券投资基金								
中国工商银行股份有限公司—广发中证 1000 交易型开放式指数证券投资基金	其他	0.33%	4,215,600	752200	0	4,215,600	不适用	0
陈玉青	境内自然人	0.33%	4,128,600	244500	0	4,128,600	不适用	0
战略投资者或一般法人因配售新股成为前 10 名股东的情况（如有）（参见注 3）	不适用							
上述股东关联关系或一致行动的说明	1、智度集团有限公司、拉萨经济技术开发区智恒咨询有限公司是公司控股股东北京智度德普股权投资中心（有限合伙）的一致行动人。2、除此之外，未知其他前 10 名股东之间是否存在关联关系或属于《上市公司收购管理办法》规定的一致行动人。							
上述股东涉及委托/受托表决权、放弃表决权情况的说明	不适用							
前 10 名股东中存在回购专户的特别说明（如有）（参见注 10）	截至 2025 年 12 月 31 日，智度科技股份有限公司回购专用证券账户持有公司股份 6,980,601 股，占总股本的 0.55%。							
前 10 名无限售条件股东持股情况（不含通过转融通出借股份、高管锁定股）								
股东名称	报告期末持有无限售条件股份数量	股份种类						
		股份种类	数量					
北京智度德普股权投资中心（有限合伙）	208,966,338	人民币普通股	208,966,338					
智度集团有限公司	83,088,573	人民币普通股	83,088,573					
拉萨经济技术开发区智恒咨询有限公司	22,245,967	人民币普通股	22,245,967					
吕强	14,073,100	人民币普通股	14,073,100					
招商银行股份有限公司—南方中证 1000 交易型开放式指数证券投资基金	9,288,039	人民币普通股	9,288,039					
香港中央结算有限公司	8,484,940	人民币普通股	8,484,940					
李红	6,587,100	人民币普通股	6,587,100					
招商银行股份有限公司—华夏中证 1000 交易型开放式指数证券投资基金	5,864,100	人民币普通股	5,864,100					
中国工商银行股份有限公司—广发中证 1000 交易型开放式指数证券投资	4,215,600	人民币普通股	4,215,600					

资基金			
陈玉青	4,128,600	人民币普通股	4,128,600
前 10 名无限售流通股股东之间，以及前 10 名无限售流通股股东和前 10 名股东之间关联关系或一致行动的说明	1、智度集团有限公司、拉萨经济技术开发区智恒咨询有限公司是公司控股股东北京智度德普股权投资中心（有限合伙）的一致行动人。2、除此之外，未知前 10 名无限售流通股股东之间，以及前 10 名无限售流通股股东和前 10 名股东之间是否存在关联关系或属于《上市公司收购管理办法》规定的一致行动人。		
前 10 名普通股股东参与融资融券业务情况说明（如有）（参见注 4）	智度集团有限公司截至 2025 年 12 月 31 日持有本公司股份为 83,088,573 股，持股比例为 6.57%，其中通过广发证券股份有限公司客户信用交易担保证券账户持有 64,983,945 股；陈玉青截至 2025 年 12 月 31 日持有本公司股份为 4,128,600 股，持股比例为 0.33%，其中通过申万宏源证券股份有限公司客户信用交易担保证券账户持有 2,691,600 股。		

持股 5%以上股东、前 10 名股东及前 10 名无限售流通股股东参与转融通业务出借股份情况

适用 不适用

前 10 名股东及前 10 名无限售流通股股东因转融通出借/归还原因导致较上期发生变化

适用 不适用

公司前 10 名普通股股东、前 10 名无限售条件普通股股东在报告期内是否进行约定购回交易

是 否

公司前 10 名普通股股东、前 10 名无限售条件普通股股东在报告期内未进行约定购回交易。

2、公司控股股东情况

控股股东性质：社团集体控股

控股股东类型：法人

控股股东名称	法定代表人/单位负责人	成立日期	组织机构代码	主要经营业务
北京智度德普股权投资中心（有限合伙）	智度集团有限公司	2014 年 12 月 10 日	91110113318376753K	投资管理；资产管理；投资咨询；项目投资。（市场主体依法自主选择经营项目，开展经营活动；依法须经批准的项目，经相关部门批准后依批准的内容开展经营活动；不得从事国家和本市产业政策禁止和限制类项目的经营活动。）
控股股东报告期内控股和参股的其他境内外上市公司的股权情况	不适用			

控股股东报告期内变更

适用 不适用

公司报告期控股股东未发生变更。

3、公司实际控制人及其一致行动人

实际控制人性质：无实际控制人

实际控制人类型：不存在

公司不存在实际控制人情况的说明

公司间接控股股东智度德正为激发其经营管理层的积极性，实现公司利益、股东利益和经营管理层利益的一致性，于 2019 年 4 月 24 日与何德明先生、武捷棠先生及其原股东签署了《增资协议》，协议约定：何德明先生、武捷棠先生及智度德正的原股东陆宏达先生、赵立仁先生、兰佳先生、孙静女士、李晓承女士以 1.91 元/注册资本的价格认购公司新增注册资本 616.3043 万元，总认购款 1177.1412 万元（以下称“本次增资”）。增资完成后，公司原实际控制人吴红心先生对智度德正的持股比例由 50% 下降至 23%，智度德正经营管理层陆宏达先生、赵立仁先生所持智度德正股权比例均上升至 22.5%，与吴红心先生持股比例较为接近，智度德正任何股东均无法通过其持有的智度德正表决权单独决定智度德正经营方针、投资计划等重大事项及执行董事的任命，智度德正各股东之间无一致行动的安排，不存在共同控制的情形，故智度德正无实际控制人。因智度德正不存在实际控制人，故而公司不存在实际控制人。上述智度德正的增资事项已于 2019 年 5 月完成工商变更登记。

赵立仁先生作为代持人，代陆宏达先生持有智度德正 13.5% 的股权。2025 年 5 月，该代持股权经司法裁定后已办理完成变更登记手续。

公司最终控制层面是否存在持股比例在 10% 以上的股东情况

是 否

法人 自然人

最终控制层面持股情况

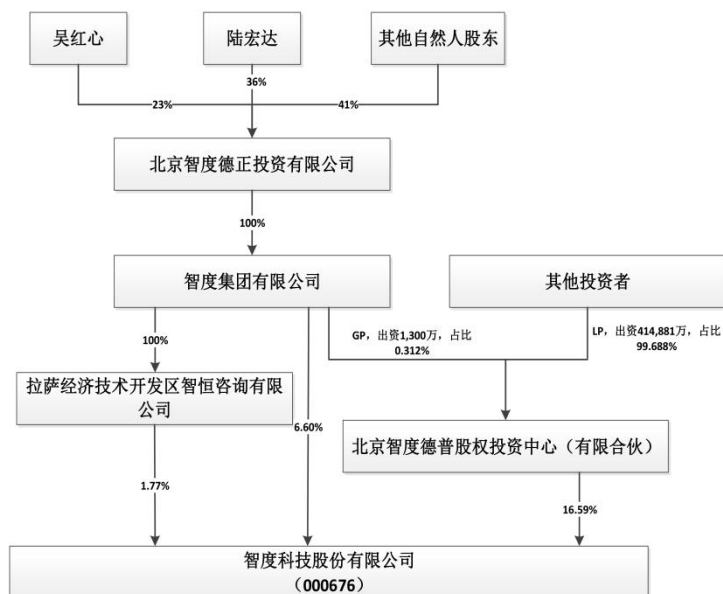
最终控制层面股东名称	法定代表人/单位负责人	成立日期	组织机构代码	主要经营业务
北京智度德正投资有限公司	兰佳	2010 年 04 月 26 日	9111010855489160XG	一般项目：以自有资金从事投资活动；自有资金投资的资产管理服务；社会经济咨询服务。（除依法须经批准的项目外，凭营业执照依法自主开展经营活动）（不得从事国家和本市产业政策禁止和限制类项目的经营活动。）
最终控制层面股东报告期内控制的其他境内外上市公司的股权情况	公司最终控制层面股东智度德正是上市公司国光电器股份有限公司的间接控股股东，所以公司最终控制层面股东智度德正间接控制国光电器股份有限公司。			

实际控制人报告期内变更

适用 不适用

公司报告期实际控制人未发生变更。

公司与实际控制人之间的产权及控制关系的方框图



实际控制人通过信托或其他资产管理方式控制公司

适用 不适用

4、公司控股股东或第一大股东及其一致行动人累计质押股份数量占其所持公司股份数量比例达到 80%

适用 不适用

5、其他持股在 10%以上的法人股东

适用 不适用

6、控股股东、实际控制人、重组方及其他承诺主体股份限制减持情况

适用 不适用

四、股份回购在报告期的具体实施情况

股份回购的实施进展情况

适用 不适用

采用集中竞价交易方式减持回购股份的实施进展情况

适用 不适用

五、优先股相关情况

适用 不适用

报告期公司不存在优先股。

第七节 债券相关情况

适用 不适用

第八节 财务报告

一、审计报告

审计意见类型	标准的无保留意见
审计报告签署日期	2026 年 04 月 28 日
审计机构名称	天衡会计师事务所（特殊普通合伙）
审计报告文号	天衡审字（2026）01068 号
注册会计师姓名	夏先锋 陈倩

审计报告正文

智度科技股份有限公司全体股东：

一、审计意见

我们审计了智度科技股份有限公司（以下简称智度股份公司）财务报表，包括2025年12月31日的合并及母公司资产负债表，2025年度的合并及母公司利润表、合并及母公司现金流量表、合并及母公司股东权益变动表以及相关财务报表附注。

我们认为，后附的财务报表在所有重大方面按照企业会计准则的规定编制，公允反映了智度股份公司2025年12月31日的合并及母公司财务状况以及2025年度的合并及母公司经营成果和现金流量。

二、形成审计意见的基础

我们按照中国注册会计师审计准则的规定执行了审计工作。审计报告的“注册会计师对财务报表审计的责任”部分进一步阐述了我们在这些准则下的责任。按照中国注册会计师职业道德守则，我们独立于智度股份公司，并履行了职业道德方面的其他责任。我们相信，我们获取的审计证据是充分、适当的，为发表审计意见提供了基础。

三、关键审计事项

关键审计事项是我们根据职业判断，认为对本期财务报表审计最为重要的事项。这些事项的应对以对财务报表整体进行审计并形成审计意见为背景，我们不对这些事项单独发表意见。

（一）收入确认

1、事项描述

智度股份公司主要从事互联网媒体业务，数字营销业务及互联网金融等业务，2025年度营业收入40.27亿元，其中数字营销业务收入24.26亿元，互联网媒体业务收入14.40亿元，合计占营业收入的95.99%。

由于营业收入是智度股份公司关键业绩指标之一，收入确认会对经营成果产生重大影响，因此我们

将收入确认识别为关键审计事项。

有关收入的会计政策及披露已包括在财务报表附注三、28以及附注五、39中。

2、审计应对

我们实施的审计程序主要包括：

(1) 了解、评价智度股份公司管理层（以下简称管理层）与收入确认相关的业务流程、内部控制以及内部控制设计及运行的有效性；在执行穿行测试的基础上选取关键控制点，测试了关键控制运行的有效性；

(2) 对于互联网媒体业务和互联网金融业务，鉴于存在复杂信息系统，我们对信息系统进行一般控制测试及应用控制测试，并关注系统中的交易记录，从而确定交易的真实性；

(3) 通过访谈管理层和业务部门，抽样检查主要客户销售合同，结合其业务类型，对与收入确认有关的商品或服务控制权转移时点进行了评价，进而评价收入确认政策是否符合企业会计准则的规定，是否与智度股份公司业务情况相符；

(4) 执行收入的细节测试：根据客户交易的特点和性质，挑选样本执行函证程序和收款检查；进行毛利率分析；检查相应的合同、发票、媒体后台记录、第三方结算单等支持性资料；

(5) 执行收入的截止性测试，以确定收入记录在正确的会计期间。

(二) 商誉减值

1、事项描述

截至2025年12月31日，智度股份公司合并财务报表中商誉的账面原值19.39亿元，商誉减值准备账面余额16.25亿元，账面价值为3.14亿元，占智度股份公司资产总额的比例为6.04%，上述商誉主要系2016年收购子公司非同一控制下企业合并产生。

管理层每年末对商誉进行减值测试，减值测试以包含商誉的各资产组可收回金额为基础，期末采用预计未来现金流现值的方法计算各资产组的可收回金额，预计未来现金流量以基于历史数据编制并经批准的财务预算为基础，预计未来现金流量。

为评估商誉的可收回金额，管理层委聘外部估值专家基于管理层编制的现金流量预测采用预计未来现金流量折现的模型计算各相关资产组的预计未来现金流量现值。

由于商誉对合并财务报表具有重大影响，同时在确定是否应计提减值时涉及重大的管理层判断和估计，特别在预测未来现金流量方面包括对预测收入、长期平均增长率和利润率以及确定恰当的折现率所作的假设，这些关键假设具有固有不确定性且可能受到管理层偏向的影响，因此，我们将商誉减值识别为关键审计事项。

2、审计应对

我们实施的审计程序主要包括：

- （1）了解并评价与商誉减值测试相关的内部控制的设计有效性，并测试了关键控制执行的有效性，包括关键假设的采用及减值计提金额的复核及审批；
- （2）评价管理层对各资产及资产组的识别以及如何将商誉和其他资产分配至各资产组；
- （3）评价管理层委聘的外部估值专家的胜任能力和独立性，并复核其相关资质；
- （4）复核了管理层减值测试所依据的基础数据，评估管理层减值测试中所采用计算方法、关键假设及输入信息的合理性；以及了解和评价管理层委聘的估值专家的工作过程及其所作的重要判断；
- （5）验证商誉减值测试模型的计算准确性；
- （6）对毛利率及折现率执行敏感性测试。

四、其他信息

智度股份公司管理层（以下简称管理层）对其他信息负责。其他信息包括年度报告中涵盖的信息，但不包括财务报表和我们的审计报告。

我们对财务报表发表的审计意见不涵盖其他信息，我们也不对其他信息发表任何形式的鉴证结论。

结合我们对财务报表的审计，我们的责任是阅读其他信息，在此过程中，考虑其他信息是否与财务报表或我们在审计过程中了解到的情况存在重大不一致或者似乎存在重大错报。

基于我们已执行的工作，如果我们确定其他信息存在重大错报，我们应当报告该事实。在这方面，我们无任何事项需要报告。

五、管理层和治理层对财务报表的责任

管理层负责按照企业会计准则的规定编制财务报表，使其实现公允反映，并设计、执行和维护必要的内部控制，以使财务报表不存在由于舞弊或错误导致的重大错报。

在编制财务报表时，管理层负责评估智度股份公司的持续经营能力，披露与持续经营相关的事项（如适用），并运用持续经营假设，除非管理层计划清算智度股份公司、终止运营或别无其他现实的选择。

治理层负责监督智度股份公司的财务报告过程。

六、注册会计师对财务报表审计的责任

我们的目标是对财务报表整体是否不存在由于舞弊或错误导致的重大错报获取合理保证，并出具包含审计意见的审计报告。合理保证是高水平的保证，但并不能保证按照审计准则执行的审计在某一重大错报存在时总能发现。错报可能由于舞弊或错误导致，如果合理预期错报单独或汇总起来可能影响财务报表使用者依据财务报表作出的经济决策，则通常认为错报是重大的。

在按照审计准则执行审计工作的过程中，我们运用职业判断，并保持职业怀疑。同时，我们也执行以下工作：

（1）识别和评估由于舞弊或错误导致的财务报表重大错报风险，设计和实施审计程序以应对这些风险，并获取充分、适当的审计证据，作为发表审计意见的基础。由于舞弊可能涉及串通、伪造、故意遗漏、虚假陈述或凌驾于内部控制之上，未能发现由于舞弊导致的重大错报的风险高于未能发现由于错误导致的重大错报的风险。

（2）了解与审计相关的内部控制，以设计恰当的审计程序。

（3）评价管理层选用会计政策的恰当性和作出会计估计及相关披露的合理性。

（4）对管理层使用持续经营假设的恰当性得出结论。同时，根据获取的审计证据，就可能对智度股份公司持续经营能力产生重大疑虑的事项或情况是否存在重大不确定性得出结论。如果我们得出结论认为存在重大不确定性，审计准则要求我们在审计报告中提请报表使用者注意财务报表中的相关披露；如果披露不充分，我们应当发表非无保留意见。我们的结论基于截至审计报告日可获得的信息。然而，未来的事项或情况可能导致智度股份公司不能持续经营。

（5）评价财务报表的总体列报（包括披露）、结构和内容，并评价财务报表是否公允反映相关交易和事项。

（6）就智度股份公司中实体或业务活动的财务信息获取充分、适当的审计证据，以对合并财务报表发表审计意见。我们负责指导、监督和执行集团审计，并对审计意见承担全部责任。

我们与治理层就计划的审计范围、时间安排和重大审计发现等事项进行沟通，包括沟通我们在审计中识别出的值得关注的内部控制缺陷。

我们还就已遵守与独立性相关的职业道德要求向治理层提供声明，并与治理层沟通可能被合理认为影响我们独立性的所有关系和其他事项，以及相关的防范措施（如适用）。

从与治理层沟通过的事项中，我们确定哪些事项对本期财务报表审计最为重要，因而构成关键审计事项。我们在审计报告中描述这些事项，除非法律法规禁止公开披露这些事项，或在极少数情形下，如果合理预期在审计报告中沟通某事项造成的负面后果超过在公众利益方面产生的益处，我们确定不应在审计报告中沟通该事项。

二、财务报表

财务附注中报表的单位为：元

1、合并资产负债表

编制单位：智度科技股份有限公司

2025 年 12 月 31 日

单位：元

项目	期末余额	期初余额
流动资产：		
货币资金	866,058,090.38	1,092,704,020.40
结算备付金		
拆出资金		
交易性金融资产	670,493,713.83	512,639,483.65
衍生金融资产		
应收票据	280,835.30	1,970,503.50
应收账款	1,159,160,560.06	928,902,420.51
应收款项融资	16,197,274.30	931,022.00
预付款项	152,658,404.48	65,745,455.68
应收保费		
应收分保账款		
应收分保合同准备金		
其他应收款	16,134,464.15	111,945,992.41
其中：应收利息	180,573.67	
应收股利		
买入返售金融资产		
存货	19,347,966.06	22,436,316.03
其中：数据资源		
合同资产		
持有待售资产		
一年内到期的非流动资产		
其他流动资产	691,784,146.43	713,172,893.64
流动资产合计	3,592,115,454.99	3,450,448,107.82
非流动资产：		
发放贷款和垫款		
债权投资		
其他债权投资		
长期应收款		
长期股权投资	968,113,276.20	968,860,116.94
其他权益工具投资		
其他非流动金融资产	156,204,856.74	105,984,764.83
投资性房地产		
固定资产	7,435,326.35	8,606,162.48
在建工程		
生产性生物资产		
油气资产		

使用权资产	18,565,463.60	28,922,036.32
无形资产	38,609,262.18	49,641,633.35
其中：数据资源		
开发支出		
其中：数据资源		
商誉	314,185,073.46	327,836,457.09
长期待摊费用	947,363.43	728,281.20
递延所得税资产	102,136,606.12	85,661,951.07
其他非流动资产	1,020,000.00	1,020,000.00
非流动资产合计	1,607,217,228.08	1,577,261,403.28
资产总计	5,199,332,683.07	5,027,709,511.10
流动负债：		
短期借款	317,849,621.73	244,794,972.21
向中央银行借款		
拆入资金		
交易性金融负债		
衍生金融负债	3,053,624.91	
应付票据		
应付账款	179,772,357.62	291,558,652.18
预收款项		
合同负债	44,318,955.46	33,890,176.49
卖出回购金融资产款		
吸收存款及同业存放		
代理买卖证券款		
代理承销证券款		
应付职工薪酬	62,955,112.56	67,343,115.47
应交税费	5,306,992.41	7,389,145.13
其他应付款	36,314,828.20	21,334,923.60
其中：应付利息		
应付股利		
应付手续费及佣金		
应付分保账款		
持有待售负债		
一年内到期的非流动负债	15,665,251.16	14,914,192.97
其他流动负债	32,226,009.45	29,345,646.71
流动负债合计	697,462,753.50	710,570,824.76
非流动负债：		
保险合同准备金		
长期借款		
应付债券		
其中：优先股		
永续债		

租赁负债	4,176,982.41	15,438,310.65
长期应付款		
长期应付职工薪酬		
预计负债	21,601,629.84	6,500,000.00
递延收益		
递延所得税负债	22,607,276.18	3,377,955.74
其他非流动负债		
非流动负债合计	48,385,888.43	25,316,266.39
负债合计	745,848,641.93	735,887,091.15
所有者权益：		
股本	1,259,789,215.00	1,265,289,215.00
其他权益工具		
其中：优先股		
永续债		
资本公积	3,661,086,813.51	3,671,278,313.70
减：库存股	44,741,261.98	79,992,802.77
其他综合收益	59,692,022.23	111,681,709.59
专项储备		
盈余公积	63,136,815.21	63,136,815.21
一般风险准备	6,452,189.03	6,097,288.90
未分配利润	-734,702,315.74	-875,943,564.00
归属于母公司所有者权益合计	4,270,713,477.26	4,161,546,975.63
少数股东权益	182,770,563.88	130,275,444.32
所有者权益合计	4,453,484,041.14	4,291,822,419.95
负债和所有者权益总计	5,199,332,683.07	5,027,709,511.10

法定代表人：肖欢（代）

主管会计工作负责人：刘鞞

会计机构负责人：金蕊

2、母公司资产负债表

单位：元

项目	期末余额	期初余额
流动资产：		
货币资金	105,862,812.05	114,434,369.00
交易性金融资产		
衍生金融资产		
应收票据		
应收账款	416,534,657.51	203,395,666.39
应收款项融资		
预付款项	74,672,204.25	26,236,891.50
其他应收款	638,448,570.34	439,865,801.99
其中：应收利息		
应收股利	70,288,000.00	
存货		
其中：数据资源		
合同资产		
持有待售资产		
一年内到期的非流动资产		

其他流动资产	52,704,361.59	48,898,670.60
流动资产合计	1,288,222,605.74	832,831,399.48
非流动资产：		
债权投资		
其他债权投资		
长期应收款		
长期股权投资	3,597,603,973.01	3,601,135,891.36
其他权益工具投资		
其他非流动金融资产	12,823,100.00	30,000,000.00
投资性房地产		
固定资产	388,480.88	579,963.24
在建工程		
生产性生物资产		
油气资产		
使用权资产	14,497,459.21	21,965,226.98
无形资产		
其中：数据资源		
开发支出		
其中：数据资源		
商誉		
长期待摊费用	947,363.43	728,281.20
递延所得税资产	8,753,626.17	5,719,320.87
其他非流动资产	1,020,000.00	1,020,000.00
非流动资产合计	3,636,034,002.70	3,661,148,683.65
资产总计	4,924,256,608.44	4,493,980,083.13
流动负债：		
短期借款	259,849,621.73	130,094,972.21
交易性金融负债		
衍生金融负债		
应付票据	58,000,001.10	96,700,000.00
应付账款	51,065,570.28	27,580,803.78
预收款项	0.00	
合同负债	14,716,958.65	7,228,150.11
应付职工薪酬	5,041,424.60	4,165,510.59
应交税费	914,307.49	251,891.71
其他应付款	1,048,703,891.32	808,052,271.37
其中：应付利息		
应付股利		
持有待售负债		
一年内到期的非流动负债	12,557,126.93	11,799,133.93
其他流动负债	7,118,964.82	430,518.88
流动负债合计	1,457,967,866.92	1,086,303,252.58

非流动负债：		
长期借款		
应付债券		
其中：优先股		
永续债		
租赁负债	3,267,351.56	11,570,488.12
长期应付款		
长期应付职工薪酬		
预计负债	6,500,000.00	6,500,000.00
递延收益		
递延所得税负债		
其他非流动负债		
非流动负债合计	9,767,351.56	18,070,488.12
负债合计	1,467,735,218.48	1,104,373,740.70
所有者权益：		
股本	1,259,789,215.00	1,265,289,215.00
其他权益工具		
其中：优先股		
永续债		
资本公积	3,629,585,613.60	3,636,387,304.10
减：库存股	44,741,261.98	79,992,802.77
其他综合收益	-2,120,756.29	3,549,583.11
专项储备		
盈余公积	63,136,815.21	63,136,815.21
未分配利润	-1,449,128,235.58	-1,498,763,772.22
所有者权益合计	3,456,521,389.96	3,389,606,342.43
负债和所有者权益总计	4,924,256,608.44	4,493,980,083.13

3、合并利润表

单位：元

项目	2025 年度	2024 年度
一、营业总收入	4,119,346,995.04	3,389,702,385.05
其中：营业收入	4,027,001,541.13	3,307,051,678.25
利息收入	92,345,453.91	82,650,706.80
已赚保费		
手续费及佣金收入		
二、营业总成本	3,833,440,793.86	3,119,640,033.70
其中：营业成本	3,364,791,799.88	2,738,933,502.98
利息支出		
手续费及佣金支出	27,334,660.50	15,839,510.19
退保金		
赔付支出净额		
提取保险责任合同准备金净额		
保单红利支出		

分保费用		
税金及附加	5,116,399.88	4,792,165.01
销售费用	102,161,954.82	114,414,419.24
管理费用	195,456,197.51	143,633,967.62
研发费用	159,937,109.29	128,291,339.78
财务费用	-21,357,328.02	-26,264,871.12
其中：利息费用	7,834,780.94	9,713,595.67
利息收入	27,076,209.80	33,835,490.13
加：其他收益	507,881.83	2,925,820.06
投资收益（损失以“-”号填列）	3,235,027.00	37,972,710.00
其中：对联营企业和合营企业的投资收益	-18,167,792.92	14,130,841.51
以摊余成本计量的金融资产终止确认收益		
汇兑收益（损失以“-”号填列）		
净敞口套期收益（损失以“-”号填列）		
公允价值变动收益（损失以“-”号填列）	34,000,092.06	6,777,355.24
信用减值损失（损失以“-”号填列）	-118,194,123.09	-96,253,018.19
资产减值损失（损失以“-”号填列）	-2,881,410.66	-37,397,736.87
资产处置收益（损失以“-”号填列）	-1,124,586.49	101,903,075.75
三、营业利润（亏损以“-”号填列）	201,449,081.83	285,990,557.34
加：营业外收入	1,157,850.41	2,345,449.85
减：营业外支出	15,681,410.07	8,044,401.26
四、利润总额（亏损总额以“-”号填列）	186,925,522.17	280,291,605.93
减：所得税费用	-3,775,936.09	-6,966,594.97
五、净利润（净亏损以“-”号填列）	190,701,458.26	287,258,200.90
（一）按经营持续性分类		
1. 持续经营净利润（净亏损以“-”号填列）	190,701,458.26	287,258,200.90
2. 终止经营净利润（净亏损以“-”号填列）		
（二）按所有权归属分类		
1. 归属于母公司股东的净利润	141,596,148.39	212,674,972.37
2. 少数股东损益	49,105,309.87	74,583,228.53
六、其他综合收益的税后净额	-51,989,687.36	28,460,685.46
归属母公司所有者的其他综合收益的税后净额	-51,989,687.36	28,460,685.46
（一）不能重分类进损益的其他综合收益		

1. 重新计量设定受益计划变动额		
2. 权益法下不能转损益的其他综合收益		
3. 其他权益工具投资公允价值变动		
4. 企业自身信用风险公允价值变动		
5. 其他		
(二) 将重分类进损益的其他综合收益	-51,989,687.36	28,460,685.46
1. 权益法下可转损益的其他综合收益	-5,540,516.80	1,756,433.25
2. 其他债权投资公允价值变动		
3. 金融资产重分类计入其他综合收益的金额		
4. 其他债权投资信用减值准备		
5. 现金流量套期储备		
6. 外币财务报表折算差额	-46,449,170.56	26,704,252.21
7. 其他	0.00	0.00
归属于少数股东的其他综合收益的税后净额		
七、综合收益总额	138,711,770.90	315,718,886.36
归属于母公司所有者的综合收益总额	89,606,461.03	241,135,657.83
归属于少数股东的综合收益总额	49,105,309.87	74,583,228.53
八、每股收益		
(一) 基本每股收益	0.1130	0.1692
(二) 稀释每股收益	0.1130	0.1692

法定代表人：肖欢（代） 主管会计工作负责人：刘韡 会计机构负责人：金蕊

4、母公司利润表

单位：元

项目	2025 年度	2024 年度
一、营业收入	1,265,745,610.97	974,773,533.38
减：营业成本	1,189,978,383.65	925,993,561.64
税金及附加	811,878.33	750,322.78
销售费用	15,192,465.00	12,317,863.40
管理费用	46,671,445.40	49,317,775.36
研发费用	4,424,472.55	0.00
财务费用	6,330,552.65	5,833,026.41
其中：利息费用	6,420,464.97	6,449,517.37
利息收入	346,733.41	915,352.75
加：其他收益	14,484.49	88,710.06
投资收益（损失以“-”号填列）	49,761,541.67	23,268,636.14
其中：对联营企业和合营企业的投资收益	-20,611,429.24	23,268,636.14
以摊余成本计量的金融资产终止确认收益（损失以“-”号		

填列)		
净敞口套期收益（损失以“－”号填列）		
公允价值变动收益（损失以“－”号填列）	-17,176,900.00	0.00
信用减值损失（损失以“－”号填列）	-756,062.86	8,784,386.77
资产减值损失（损失以“－”号填列）	5,718,365.86	-5,718,365.86
资产处置收益（损失以“－”号填列）	-1,141,851.07	228,326.04
二、营业利润（亏损以“－”号填列）	38,755,991.48	7,212,676.94
加：营业外收入	7,850,003.96	0.92
减：营业外支出	4,764.10	6,503,835.06
三、利润总额（亏损总额以“－”号填列）	46,601,231.34	708,842.80
减：所得税费用	-3,034,305.30	-639,974.28
四、净利润（净亏损以“－”号填列）	49,635,536.64	1,348,817.08
（一）持续经营净利润（净亏损以“－”号填列）	49,635,536.64	1,348,817.08
（二）终止经营净利润（净亏损以“－”号填列）		0.00
五、其他综合收益的税后净额	-5,670,339.40	1,947,473.65
（一）不能重分类进损益的其他综合收益		
1. 重新计量设定受益计划变动额		
2. 权益法下不能转损益的其他综合收益		
3. 其他权益工具投资公允价值变动		
4. 企业自身信用风险公允价值变动		
5. 其他		
（二）将重分类进损益的其他综合收益	-5,670,339.40	1,947,473.65
1. 权益法下可转损益的其他综合收益	-5,670,339.40	1,947,473.65
2. 其他债权投资公允价值变动		
3. 金融资产重分类计入其他综合收益的金额		
4. 其他债权投资信用减值准备		
5. 现金流量套期储备		
6. 外币财务报表折算差额		
7. 其他		
六、综合收益总额	43,965,197.24	3,296,290.73
七、每股收益		
（一）基本每股收益		
（二）稀释每股收益		

5、合并现金流量表

单位：元

项目	2025 年度	2024 年度
一、经营活动产生的现金流量：		
销售商品、提供劳务收到的现金	3,968,589,306.85	3,065,244,440.14
客户存款和同业存放款项净增加额		
向中央银行借款净增加额		
向其他金融机构拆入资金净增加额		
收到原保险合同保费取得的现金		
收到再保业务现金净额		
保户储金及投资款净增加额		
收取利息、手续费及佣金的现金	97,116,245.67	87,520,885.97
拆入资金净增加额		
回购业务资金净增加额		
代理买卖证券收到的现金净额		
收到的税费返还	3,054.95	248,413.11
收到其他与经营活动有关的现金	393,405,967.96	408,353,409.14
经营活动现金流入小计	4,459,114,575.43	3,561,367,148.36
购买商品、接受劳务支付的现金	3,706,232,733.31	2,597,783,675.50
客户贷款及垫款净增加额	94,882,324.13	105,913,384.56
存放中央银行和同业款项净增加额		
支付原保险合同赔付款项的现金		
拆出资金净增加额		
支付利息、手续费及佣金的现金	27,334,660.50	15,839,510.19
支付保单红利的现金		
支付给职工以及为职工支付的现金	314,845,418.84	273,151,760.47
支付的各项税费	26,658,818.06	35,093,023.54
支付其他与经营活动有关的现金	383,196,027.79	515,837,650.79
经营活动现金流出小计	4,553,149,982.63	3,543,619,005.05
经营活动产生的现金流量净额	-94,035,407.20	17,748,143.31
二、投资活动产生的现金流量：		
收回投资收到的现金	6,364,394,847.44	13,962,116,421.69
取得投资收益收到的现金	23,286.45	76,506.11
处置固定资产、无形资产和其他长期资产收回的现金净额	23,845.23	132,872,702.11
处置子公司及其他营业单位收到的现金净额		
收到其他与投资活动有关的现金		
投资活动现金流入小计	6,364,441,979.12	14,095,065,629.91
购建固定资产、无形资产和其他长期资产支付的现金	1,398,537.00	193,473.29
投资支付的现金	6,530,107,349.44	13,877,821,785.22
质押贷款净增加额		
取得子公司及其他营业单位支付的现金净额		
支付其他与投资活动有关的现金	14,002,215.30	
投资活动现金流出小计	6,545,508,101.74	13,878,015,258.51
投资活动产生的现金流量净额	-181,066,122.62	217,050,371.40
三、筹资活动产生的现金流量：		
吸收投资收到的现金		

其中：子公司吸收少数股东投资收到的现金		
取得借款收到的现金	337,645,474.58	314,324,948.61
收到其他与筹资活动有关的现金		316,570,131.76
筹资活动现金流入小计	337,645,474.58	630,895,080.37
偿还债务支付的现金	246,700,000.00	348,003,831.09
分配股利、利润或偿付利息支付的现金	6,052,730.44	5,138,700.92
其中：子公司支付给少数股东的股利、利润		
支付其他与筹资活动有关的现金	18,070,631.13	176,450,870.81
筹资活动现金流出小计	270,823,361.57	529,593,402.82
筹资活动产生的现金流量净额	66,822,113.01	101,301,677.55
四、汇率变动对现金及现金等价物的影响	-14,035,123.63	10,277,984.25
五、现金及现金等价物净增加额	-222,314,540.44	346,378,176.51
加：期初现金及现金等价物余额	1,070,928,786.83	724,550,610.32
六、期末现金及现金等价物余额	848,614,246.39	1,070,928,786.83

6、母公司现金流量表

单位：元

项目	2025 年度	2024 年度
一、经营活动产生的现金流量：		
销售商品、提供劳务收到的现金	1,203,664,973.80	1,190,892,551.90
收到的税费返还		
收到其他与经营活动有关的现金	1,177,096,008.57	423,727,964.58
经营活动现金流入小计	2,380,760,982.37	1,614,620,516.48
购买商品、接受劳务支付的现金	1,446,259,661.25	1,150,148,384.39
支付给职工以及为职工支付的现金	23,178,995.54	23,586,817.33
支付的各项税费	1,001,784.56	902,135.66
支付其他与经营活动有关的现金	1,027,618,635.03	299,287,058.11
经营活动现金流出小计	2,498,059,076.38	1,473,924,395.49
经营活动产生的现金流量净额	-117,298,094.01	140,696,120.99
二、投资活动产生的现金流量：		
收回投资收到的现金	970.91	58,601,473.37
取得投资收益收到的现金		
处置固定资产、无形资产和其他长期资产收回的现金净额		
处置子公司及其他营业单位收到的现金净额		
收到其他与投资活动有关的现金		
投资活动现金流入小计	970.91	58,601,473.37
购建固定资产、无形资产和其他长期资产支付的现金	1,307,814.00	75,207.21
投资支付的现金		
取得子公司及其他营业单位支付的现金净额		
支付其他与投资活动有关的现金		
投资活动现金流出小计	1,307,814.00	75,207.21
投资活动产生的现金流量净额	-1,306,843.09	58,526,266.16
三、筹资活动产生的现金流量：		
吸收投资收到的现金		
取得借款收到的现金	279,645,474.58	220,000,000.00
收到其他与筹资活动有关的现金		

筹资活动现金流入小计	279,645,474.58	220,000,000.00
偿还债务支付的现金	150,000,000.00	288,003,831.09
分配股利、利润或偿付利息支付的现金	5,409,091.56	5,138,700.92
支付其他与筹资活动有关的现金	14,173,624.04	124,633,345.73
筹资活动现金流出小计	169,582,715.60	417,775,877.74
筹资活动产生的现金流量净额	110,062,758.98	-197,775,877.74
四、汇率变动对现金及现金等价物的影响	42,355.09	
五、现金及现金等价物净增加额	-8,499,823.03	1,446,509.41
加：期初现金及现金等价物余额	114,362,444.18	112,915,934.77
六、期末现金及现金等价物余额	105,862,621.15	114,362,444.18

7、合并所有者权益变动表

本期金额

单位：元

项目	2025 年度														
	归属于母公司所有者权益													少数 股东 权益	所有 者权 益合 计
	股本	其他权益工具			资本 公积	减： 库存 股	其他 综合 收益	专项 储备	盈余 公积	一般 风险 准备	未分 配利 润	其他	小计		
	优先 股	永续 债	其他												
一、上年期末余额	1,265,289,215.00				3,671,278,831.70	79,992,802.77	111,681,709.59		63,136,815.21	6,097,288.90	-875,943,564.00		4,161,546,975.63	130,275,444.32	4,291,822,419.95
加：会计政策变更															
期差错更正															
其他															
二、本年期初余额	1,265,289,215.00				3,671,278,831.70	79,992,802.77	111,681,709.59		63,136,815.21	6,097,288.90	-875,943,564.00		4,161,546,975.63	130,275,444.32	4,291,822,419.95
三、本期增减变动金额（减少以“－”号填）	-5,500,000.00				10,915,001.99	35,251,540.79	51,989,687.36			354,900.13	141,241,248.26		109,166,501.63	52,495,199.56	161,661,621.19

对所有者 (或 股东) 的分配															
4. 其他															
(四) 所有者权益 内部结转															
1. 资本 公积 转增 资本 (或 股本)															
2. 盈 余 公 积 转 增 资 本 (或 股 本)															
3. 盈 余 公 积 弥 补 亏 损															
4. 设 定 受 益 计 划 变 动 额 结 转 留 存 收 益															
5. 其 他 综 合 收 益 结 转 留 存 收 益															
6. 其 他															

(五) 专项储备															
1. 本期提取															
2. 本期使用															
(六) 其他															
四、本期期末余额	1,259,978,921.50				3,661,086,813.51	44,741,261.98	59,692,022.23		63,136,815.21	6,452,189.03	-734,702,315.74		4,270,713,477.26	182,770,563.88	4,453,484,041.14

上期金额

单位：元

项目	2024 年度														
	归属于母公司所有者权益													少数股东权益	所有者权益合计
	股本	其他权益工具			资本公积	减：库存股	其他综合收益	专项储备	盈余公积	一般风险准备	未分配利润	其他	小计		
	优先股	永续债	其他												
一、上年期末余额	1,276,697,200.00				3,723,319,879.13	71,388,445.42	82,015,079.54		63,136,815.21	4,926,949.93	-1,188,817,337.93		3,889,912,462.46	53,668,917.4	3,943,368,604.20
加：会计政策变更															
期差错更正							1,205,944.59				46,027,528.01		47,233,472.60		47,233,472.60
他											55,341,612.52		55,341,612.52		55,341,612.52
二、本年期初余额	1,276,697,200.00				3,723,319,879.13	71,388,445.42	83,224,133.13		63,136,815.21	4,926,949.93	-1,087,448,197.40		3,992,274,997.58	53,668,917.4	4,045,943,689.32
三、本期增减变动金额	-11,217,757.00				-52,041,565.43	8,604,357.35	28,460,685.46			1,170,338.97	211,504,633.40		169,271,978.05	76,067,525.8	245,878,730.63

(减少以“一”号填列)															
(一) 综合收益总额							28,460,685.46				212,674,972.37		241,135,657.83	74,583,228.53	315,718,886.36
(二) 所有者投入和减少资本	-11,217,757.00				-52,041,565.43	8,604,357.35							-71,863,679.78	2,023,524.05	-69,840,155.73
1. 所有者投入的普通股	-11,217,757.00												-11,217,757.00	-1.00	-11,217,758.00
2. 其他权益工具持有者投入资本															
3. 股份支付计入所有者权益的金额															
4. 其他					-52,041,565.43	8,604,357.35							-60,645,922.78	2,023,524.05	-58,622,397.73
(三) 利润分配									1,170,338.97	-1,170,338.97					
1. 提取盈余公积															
2. 提取									1,170,338.97	-1,170,338.97					

一般 风险 准备										8.97	0,33 8.97				
3. 对所有者 (或 股东) 的分配															
4. 其他															
(四) 所有者 权益 内部 结转															
1. 资本 公积 转增 资本 (或 股本)															
2. 盈余 公积 转增 资本 (或 股本)															
3. 盈余 公积 弥补 亏损															
4. 设定 受益 计划 变动 额结 转留 存收 益															
5. 其他 综合 收益 结转 留存															

收益															
6. 其他															
(五) 专项储备															
1. 本期提取															
2. 本期使用															
(六) 其他															
四、本期期末余额	1,265,289,921.00				3,671,278,313.70	79,992,802.77	111,681,709.59		63,136,815.21	6,097,288.90	-875,943,564.00		4,161,546,975.63	130,275,444.32	4,291,822,419.95

8、母公司所有者权益变动表

本期金额

单位：元

项目	2025 年度														
	股本	其他权益工具			资本公积	减：库存股	其他综合收益	专项储备	盈余公积	未分配利润	其他	所有者权益合计			
		优先股	永续债	其他											
一、上年期末余额	1,265,289,215.00				3,636,387,304.10	79,992,802.77	111,681,709.59		63,136,815.21	6,097,288.90	-875,943,564.00		4,161,546,975.63	130,275,444.32	4,291,822,419.95
加：会计政策变更															
期差错更正															
其他															
二、本年期初余额	1,265,289,215.00				3,636,387,304.10	79,992,802.77	111,681,709.59		63,136,815.21	6,097,288.90	-875,943,564.00		4,161,546,975.63	130,275,444.32	4,291,822,419.95

三、 本期 增减 变动 金额 (减 少以 “— ”号 填 列)	- 5,500 ,000. 00				- 6,801 ,690. 50	- 35,25 1,540 .79	- 5,670 ,339. 40			49,63 5,536 .64		66,91 5,047 .53
(一) 综 合 收 益 总 额						0.00	- 5,670 ,339. 40			49,63 5,536 .64		43,96 5,197 .24
(二) 所 有 者 投 入 和 减 少 资 本	- 5,500 ,000. 00				- 6,801 ,690. 50	- 35,25 1,540 .79						22,94 9,850 .29
1. 所 有 者 投 入 的 普 通 股	- 5,500 ,000. 00											- 5,500 ,000. 00
2. 其 他 权 益 工 具 持 有 者 投 入 资 本												
3. 股 份 支 付 计 入 所 有 者 权 益 的 金 额												
4. 其 他					- 6,801 ,690. 50	- 35,25 1,540 .79						28,44 9,850 .29
(三) 利 润 分 配												
1. 提 取 盈 余 公 积												

2. 对所有者（或股东）的分配												
3. 其他												
（四）所有者权益内部结转												
1. 资本公积转增资本（或股本）												
2. 盈余公积转增资本（或股本）												
3. 盈余公积弥补亏损												
4. 设定受益计划变动额结转留存收益												
5. 其他综合收益结转留存收益												
6. 其他												

(五) 专项储备												
1. 本期提取												
2. 本期使用												
(六) 其他												
四、本期期末余额	1,259,789.215.00				3,629,585.613.60	44,741,261.98	-2,120,756.29		63,136,815.21	-1,449,128,235.58		3,456,521,389.96

上期金额

单位：元

项目	2024 年度											所有者权益合计
	股本	其他权益工具			资本公积	减：库存股	其他综合收益	专项储备	盈余公积	未分配利润	其他	
		优先股	永续债	其他								
一、上年期末余额	1,276,506,972.00				3,686,129,068.08	71,388,445.42	396,164.87		63,136,815.21	-1,601,481,729.83		3,353,298,844.91
加：会计政策变更												
前期差错更正							1,205,944.59			46,027,528.01		47,233,472.60
其他							0.00			55,341,612.52		55,341,612.52
二、本年期初余额	1,276,506,972.00				3,686,129,068.08	71,388,445.42	1,602,109.46		63,136,815.21	-1,500,112,589.30		3,455,873,930.03
三、本期增减变动金额（减）	-11,217,757.00				-49,741,763.98	8,604,357.35	1,947,473.65			1,348,817.08		-66,267,587.60

少以 “一 ”号 填 列)												
(一) 综 合 收 益 总 额							1,947 ,473. 65			1,348 ,817. 08		3,296 ,290. 73
(二) 所 有 者 投 入 和 减 少 资 本	- 11,21 7,757 .00				- 49,74 1,763 .98	8,604 ,357. 35						- 69,56 3,878 .33
1. 所 有 者 投 入 的 普 通 股	- 11,21 7,757 .00											- 11,21 7,757 .00
2. 其 他 权 益 工 具 持 有 者 投 入 资 本												
3. 股 份 支 付 计 入 所 有 者 权 益 的 金 额												
4. 其 他					- 49,74 1,763 .98	8,604 ,357. 35						- 58,34 6,121 .33
(三) 利 润 分 配												
1. 提 取 盈 余 公 积												
2. 对 所 有 者 (或 股 东)												

的分配												
3. 其他												
(四) 所有者权益内部结转												
1. 资本公积转增资本 (或股本)												
2. 盈余公积转增资本 (或股本)												
3. 盈余公积弥补亏损												
4. 设定受益计划变动额结转留存收益												
5. 其他综合收益结转留存收益												
6. 其他												
(五) 专项储备												
1. 本期提												

取												
2. 本期使用												
(六) 其他												
四、本期期末余额	1,265,289,215.00				3,636,387,304.10	79,992,802.77	3,549,583.11		63,136,815.21	-1,498,763,772.22		3,389,606,342.43

三、公司基本情况

1、公司历史沿革

智度科技股份有限公司（以下简称“智度股份”或“本公司”）前身河南思达电子仪器有限公司（以下简称“思达电子”）系 1993 年经河南省经济体制改革委员会以（1993）153 号文批准，由河南思达科技（集团）股份有限公司、洛阳春都（集团）股份有限公司于 1993 年共同发起设立的有限责任公司。1996 年经思达电子申请，河南省体改委豫体改字（1995）125 号文、河南省体改委豫股批字（1996）7 号文和河南省证券委豫证券字（1996）4 号文批准，思达电子由有限责任公司变更为股份有限公司。根据《公司法》规定，增加白鸽（集团）股份有限公司、郑州高新技术产业开发区丰远实业有限公司、河南隆达通讯有限公司作为发起人，经中国证券监督管理委员会（证监发字（1996）350 号）批准向社会公开发行 1,250 万股 A 股，每股发行价格为 5.20 元。本次增资业经郑州会计师事务所有限责任公司审验，并出具郑会证验字（1996）009 号验资报告。

经历次股利分配，资本公积金转增股本，配股，股权分置改革等事项，截至 2008 年末，上市公司注册资本为 314,586,699.00 元。

2009 年 9 月 30 日，本公司原控股股东河南思达科技（集团）股份有限公司与河南正弘置业有限公司签订了《股权转让协议》，河南正弘置业有限公司受让河南思达科技（集团）股份有限公司持有的本公司 29.24% 的股权，合计 9,200 万股，并于 2009 年 11 月 18 日在中国证券登记结算有限公司深圳分公司完成了登记和交割变更，本公司控股股东变更为河南正弘置业有限公司。

2014 年 12 月 29 日，本公司原控股股东河南正弘置业有限公司与北京智度德普股权投资中心（有限合伙）（以下简称“智度德普有限合伙”）签订了《股权转让协议》，智度德普有限合伙受让河南正弘置业有限公司持有的本公司 20.03% 的股权，合计 6,300 万股，并于 2014 年 12 月 31 日在中国证券登记结算有限公司深圳分公司完成了登记和交割变更，本公司的控股股东变更为智度德普有限合伙。

2015 年 1 月 28 日，本公司 2015 年第一次临时股东大会决议公司名称变更为智度投资股份有限公司，并于 2015 年 1 月 30 日完成工商变更登记。

2016 年 4 月 25 日，经中国证券监督管理委员会《关于核准智度投资股份有限公司向北京智度德普股权投资中心（有限合伙）等发行股份购买资产并募集配套资金的批复》（证监许可〔2016〕834 号）文件核准，本公司向智度德普有限合伙等以非公开发行股票方式发行人民币普通股（A 股）231,742,395 股用于购买相关资产，每股发行价格 5.61 元，本公司注册资本由 314,586,699.00 元变更为 546,329,094.00 元。本次增资业经瑞华会计师事务所（特殊普通合伙）审验，并出具瑞华验字〔2016〕01660007 号验资报告。随后，本公司向智度德普有限合伙、西藏智度投资有限公司（现已更名为“智度集团有限公司”）非公开发行股份 419,381,688 股募集发行股份购买资产的配套资金，每股发行价格 6.72 元。本公司注册资本变更为 965,710,782.00 元。本次增资业经瑞华会计师事务所（特殊普通合伙）审验，并出具瑞华验字〔2016〕01660008 号、瑞华验字〔2016〕01660009 号验资报告。上述新增股份已于 2016 年 5 月在中国证券登记结算有限责任公司深圳分公司办理完毕股份登记手续。

2016 年 6 月 30 日，本公司 2016 年第一次临时股东大会审议通过《关于变更公司名称、证券简称的议案》、《关于修订〈公司章程〉的议案》、《关于智度投资股份有限公司重大资产出售暨关联交易具体方案的议案》等相关议案，本公司名称由智度投资股份有限公司变更为智度科技股份有限公司，并于 2016 年 8 月 24 日办理公司名称等相关工商变更登记手续。本公司统一信用代码为 91410000170000388E。

根据本公司 2018 年 12 月 21 日第八届董事会第十次会议审议通过的《关于向 2018 年度限制性股票激励计划的激励对象授予限制性股票的议案》及 2018 年 12 月 21 日第五次临时股东大会审议通过的《关于〈公司 2018 年度限制性股票激励计划（草案）〉及其摘要的议案》等相关议案，同意本公司向 42 名激励对象授予 54,289,293 股限制性股票，授予价格为 5.39 元/股。截至 2020 年 1 月 29 日，本公司已收到所有激励对象已缴付的全部限制性股票认购款合计 292,619,294.04 元，其中股本 54,289,293.00 元，资本公积 238,330,001.04 元，本公司注册资本变更为 1,020,000,075.00 元。本次增资业经致同会计师事务所（特殊普通合伙）审验并出具致同验字〔2020〕第 110ZC0021 号验资报告。

根据本公司 2018 年度股东大会审议通过的 2018 年度权益分派方案，以本公司总股本 1,020,000,075 股为基数，向全体股东每 10 股派发现金红利 0.30 元（含税）；向全体股东每 10 股派送红股 1 股，新增股本 102,000,007 股；同时，以资本公积向全体股东每 10 股转增 2 股，转增股本 204,000,015 股，本公司注册资本变更为 1,326,000,097.00 元。

2019 年 9 月 16 日，本公司召开了第八届董事会第二十次会议，审议通过了《智度科技股份有限公司关于回购注销部分限制性股票的议案》，根据本公司《2018 年度限制性股票激励计划（草案）》的相

关规定，对 2 名离职激励对象持有的已获授但尚未解锁的限制性股票共 299,562 股进行回购注销。2020 年 5 月 14 日，本公司回购注销 299,562 股，减少股本 299,562.00 元，本公司注册资本变更为 1,325,700,535.00 元。

2021 年 5 月 6 日，本公司董事会办理完毕回购注销的相关事宜，共回购注销 49,193,563 股，减少股本 49,193,563.00 元，本公司注册资本变更为 1,276,506,972.00 元，于 2022 年 1 月 21 日完成工商变更登记。

2023 年 1 月 30 日，本公司召开了第九届董事会第十六次会议，审议通过了《智度科技股份有限公司关于回购公司股份方案的议案》，同意公司使用自有资金以集中竞价交易的方式回购公司已发行的人民币普通股（A 股）股票，用于员工持股计划或股权激励计划。

2024 年 4 月 29 日，本公司召开了第十届董事会第四次会议和第十届监事会第四次会议，2024 年 5 月 14 日，本公司召开了 2023 年度股东大会，审议通过了《关于变更部分回购股份用途并注销的议案》，同意公司将 2023 年实际回购的 11,217,757 股股份的用途，由“用于实施员工持股计划或股权激励”变更为“用于注销并减少注册资本”。

2024 年 7 月 10 日，本公司董事会办理完毕回购注销的相关事宜，共回购注销 11,217,757 股，减少股本 11,217,757.00 元，本公司注册资本变更为 1,265,289,215 元。

2025 年 10 月 10 日，本公司召开了第十届董事会第十一次会议和第十届监事会第十次会议，2025 年 10 月 27 日，本公司召开了 2025 年第一次临时股东会，审议通过了《关于变更部分回购股份用途并注销的议案》，同意公司将 2024 年实际回购股份中的 5,500,000 股股份的用途，由“用于实施员工持股计划或股权激励”变更为“用于注销并减少注册资本”。

2025 年 12 月 9 日，本公司董事会办理完毕回购注销的相关事宜，共回购注销 5,500,000 股，减少股本 5,500,000 元，本公司注册资本变更为 1,259,789,215 元。

2、公司注册地、行业性质和经营范围等情况

本公司统一社会信用代码为 91410000170000388E，注册地：广州市花都区新雅街凤凰南路 56 之三 401 室（部位之 8）。

本公司及各子公司业务性质和主要经营活动：本公司所属互联网和相关服务行业，主要从事互联网媒体业务、数字营销业务及其他业务（包括互联网金融业务）。

3、财务报表的批准

本财务报表经本公司董事会于 2026 年 4 月 28 日决议批准报出。

四、财务报表的编制基础

1、编制基础

本公司以持续经营为基础，根据实际发生的交易和事项，按照财政部颁布的《企业会计准则-基本准则》及具体会计准则、应用指南、解释以及其他相关规定进行确认和计量，在此基础上编制财务报表。

2、持续经营

本公司拥有充足的营运资金，将能自本财务报表批准日后不短于 12 个月的可预见未来期间内持续经营。因此，本公司继续以持续经营为基础编制本公司截至 2025 年 12 月 31 日止的 2025 年度财务报表。

五、重要会计政策及会计估计

具体会计政策和会计估计提示：

本公司根据实际生产经营特点，依据相关企业会计准则的规定，对收入确认等交易和事项制定了若干项具体会计政策和会计估计，详见本附注五、5-32 的各项描述。关于管理层所作出的重大会计判断和估计的说明，请参阅附注五、11“金融工具”及五、12“应收款项坏账准备的确认标准和计提方法”的描述。

1、遵循企业会计准则的声明

本公司编制的财务报表符合企业会计准则的要求，真实、完整地反映了本公司的财务状况、经营成果和现金流量等有关信息。

2、会计期间

以公历 1 月 1 日起至 12 月 31 日止为一个会计年度。

3、营业周期

本公司以 12 个月作为一个营业周期，并以其作为资产和负债的流动性划分标准。

4、记账本位币

以人民币为记账本位币。

5、重要性标准确定方法和选择依据

适用 不适用

项目	重要性标准
重要的单项计提坏账准备的应收款项	单项计提金额大于 500 万人民币
重要的应收款项坏账准备收回或转回	单项收回或转回金额大于 500 万人民币
重要的应收款项实际核销	单项核销金额大于 500 万人民币
重要的非全资子公司	营业收入占合并报表营业收入超过 15%或净利润占公司合并归母净利润 15%以上的子公司
重要的外购在研项目	单项外购在研项目金额超过资产总额 0.5%且金额大于 2 千万元
重要的合营企业或联营企业	对单个被投资单位的长期股权投资账面价值占集团净资产的 5%以上且金额大于 5 千万元，或长期股权投资权益法下投资损益占集团合并净利润的 10%以上

6、同一控制下和非同一控制下企业合并的会计处理方法

(1) 同一控制下企业合并

参与合并的各方在合并前后均受同一方或相同的多方最终控制且该控制并非暂时性的，为同一控制下企业合并。合并方在企业合并中取得的资产和负债，以被合并方的资产、负债（包括最终控制方收购被合并方而形成的商誉）在最终控制方合并财务报表中的账面价值为基础，进行相关会计处理。合并方取得的净资产账面价值与支付的合并对价账面价值（或发行股份面值总额）的差额，调整资本公积（股本溢价），资本公积（股本溢价）不足以冲减的，调整留存收益。合并日为合并方实际取得对被合并方控制权的日期。

通过多次交易分步实现的同一控制下企业合并，合并方在取得被合并方控制权之前持有的长期股权投资，在取得原股权之日与合并方和被合并方同处于同一方最终控制之日孰晚日与合并日之间已确认有关损益、其他综合收益和其他所有者权益变动，分别冲减比较报表期间的期初留存收益或当期损益。

(2) 非同一控制下企业合并

参与合并的各方在合并前后不受同一方或相同的多方最终控制的，为非同一控制下企业合并。购买方支付的合并成本是为取得被购买方控制权而支付的资产、发生或承担的负债以及发行的权益性证券在购买日的公允价值之和。付出资产的公允价值与其账面价值的差额，计入当期损益。购买日是指购买方实际取得对被购买方控制权的日期。

购买方在购买日对合并成本进行分配，确认所取得的被购买方各项可辨认资产、负债及或有负债的公允价值。合并成本大于合并中取得的被购买方可辨认净资产公允价值份额的差额，确认为商誉；合并成本小于合并中取得的被购买方可辨认净资产公允价值份额的差额，计入当期损益。

通过多次交易分步实现的非同一控制下企业合并，对于购买日之前持有的被购买方的股权，按照该股权在购买日的公允价值进行重新计量，公允价值与其账面价值的差额计入当期投资收益；购买日之前持有的被购买方的股权涉及其他综合收益以及其他所有者权益变动的，与其相关的其他综合收益、其他所有者权益变动转为购买日所属当期投资收益，由于被投资方重新计量设定受益计划净负债或净资产变动而产生的其他综合收益除外。

7、控制的判断标准和合并财务报表的编制方法

合并财务报表的合并范围以控制为基础确定，包括本公司及本公司的子公司（指被本公司控制的主体，包括企业、被投资单位中可分割部分、以及企业所控制的结构化主体等）。子公司的经营成果和财务状况由控制开始日起至控制结束日止包含于合并财务报表中。

本公司通过同一控制下企业合并取得的子公司，在编制合并当期财务报表时，视同被合并子公司在本公司最终控制方对其实施控制时纳入合并范围，并对合并财务报表的期初数以及前期比较报表进行相应调整。

本公司通过非同一控制下企业合并取得的子公司，在编制合并当期财务报表时，以购买日确定的各项可辨认资产、负债的公允价值为基础对子公司的财务报表进行调整，并自购买日起将被合并子公司纳入合并范围。

子公司所采用的会计期间或会计政策与本公司不一致时，在编制合并财务报表时按本公司的会计期间或会计政策对子公司的财务报表进行必要的调整。合并范围内企业之间所有重大交易、余额以及未实现损益在编制合并财务报表时予以抵消。内部交易发生的未实现损失，有证据表明该损失是相关资产减值损失的，则不予抵消。

子公司少数股东应占的权益和损益分别在合并资产负债表中股东权益项目下和合并利润表中净利润项目下单独列示。

子公司少数股东分担的当期亏损超过了少数股东在该子公司期初所有者权益中所享有的份额的，其余额应当冲减少数股东权益。

因处置部分股权投资或其他原因丧失了对原有子公司控制权的，对于剩余股权，按照其在丧失控制权日的公允价值进行重新计量。处置股权取得的对价与剩余股权公允价值之和，减去按原持股比例计算应享有原有子公司自购买日开始持续计算的净资产的份额之间的差额，计入丧失控制权当期的投资收益，同时冲减商誉。与原有子公司股权投资相关的其他综合收益、其他所有者权益变动，在丧失控制权时转为当期投资收益，由于被投资方重新计量设定受益计划净负债或净资产变动而产生的其他综合收益除外。

通过多次交易分步处置对子公司股权投资直至丧失控制权的，需考虑各项交易是否构成一揽子交易，处置对子公司股权投资的各项交易的条款、条件以及经济影响符合以下一种或多种情况，表明应将多次交易事项作为一揽子交易进行会计处理：（1）这些交易是同时或者在考虑了彼此影响的情况下订立的；（2）这些交易整体才能达成一项完整的商业结果；（3）一项交易的发生取决于其他至少一项交易的发生；（4）一项交易单独看是不经济的，但是和其他交易一并考虑时是经济的。

不属于一揽子交易的，对其中每一项交易分别按照前述进行会计处理；若各项交易属于一揽子交易的，将各项交易作为一项处置子公司并丧失控制权的交易进行会计处理；但是，在丧失控制权之前每一次处置价款与处置投资对应的享有该子公司净资产份额的差额，在合并财务报表中确认为其他综合收益，在丧失控制权时一并转入丧失控制权当期的损益。

8、合营安排分类及共同经营会计处理方法

合营安排分为共同经营和合营企业。共同经营，是指合营方享有该安排相关资产且承担该安排相关负债的合营安排。合营企业，是指合营方仅对该安排的净资产享有权利的合营安排。

共同经营的合营方应当确认其与共同经营中利益份额相关的下列项目，并按照相关企业会计准则的规定进行会计处理：（一）确认单独所持有的资产，以及按其份额确认共同持有的资产；（二）确认单独所承担的负债，以及按其份额确认共同承担的负债；（三）确认出售其享有的共同经营产出份额所产生的收入；（四）按其份额确认共同经营因出售产出所产生的收入；（五）确认单独所发生的费用，以及按其份额确认共同经营发生的费用。

合营方向共同经营投出或出售资产等（该资产构成业务的除外），在该资产等由共同经营出售给第三方之前，应当仅确认因该交易产生的损益中归属于共同经营其他参与方的部分。投出或出售的资产发生符合《企业会计准则第 8 号——资产减值》等规定的资产减值损失的，合营方应当全额确认该损失。

合营方自共同经营购买资产等（该资产构成业务的除外），在将该资产等出售给第三方之前，应当仅确认因该交易产生的损益中归属于共同经营其他参与方的部分。购入的资产发生符合《企业会计准则第 8 号——资产减值》等规定的资产减值损失的，合营方应当按其承担的份额确认该部分损失。

对共同经营不享有共同控制的参与方，如果享有该共同经营相关资产且承担该共同经营相关负债的，应当按照前述规定进行会计处理。

9、现金及现金等价物的确定标准

现金是指库存现金及可以随时用于支付的存款。现金等价物是指持有的期限短、流动性强、易于转换为已知金额现金、价值变动风险很小的投资。

10、外币业务和外币报表折算

（1）外币交易的会计处理

发生外币交易时，采用交易发生日的即期汇率将外币金额折算为人民币金额。

于资产负债表日，外币货币性项目采用资产负债表日的即期汇率折算为人民币，所产生的折算差额，除根据借款费用核算方法应予资本化的，计入当期损益。以历史成本计量的外币非货币性项目，于资产负债表日仍采用交易发生日的即期汇率折算。

（2）外币财务报表的折算

境外经营的资产负债表中的资产和负债项目，采用资产负债表日的即期汇率折算，股东权益项目除未分配利润项目外，其他项目采用发生时的即期汇率折算。境外经营的利润表中的收入和费用项目，采用年平均汇率折算。上述折算产生的外币报表折算差额，在其他综合收益中单独列示。

11、金融工具

金融工具，是指形成一方的金融资产并形成其他方的金融负债或权益工具的合同。

（1）金融工具的确认和终止确认

当本公司成为金融工具合同的一方时，确认一项金融资产或金融负债。

金融资产满足下列条件之一的，应当终止确认：（一）收取该金融资产现金流量的合同权利终止。

（二）转移了收取金融资产现金流量的权利，或在“过手协议”下承担了及时将收取的现金流量全额支付给第三方的义务；并且实质上转让了金融资产所有权上几乎所有的风险和报酬，或虽然实质上既没有转移也没有保留金融资产所有权上几乎所有的风险和报酬，但放弃了对该金融资产的控制。

金融负债（或其一部分）的现时义务已经解除的，终止确认该金融负债（或该部分金融负债）。

对于以常规方式购买或出售金融资产的，公司在交易日确认将收到的资产和为此将承担的负债，或者在交易日终止确认已出售的资产。

（2）金融资产的分类和计量

在初始确认金融资产时本公司根据管理金融资产的业务模式和金融资产的合同现金流量特征，将金融资产划分为：以摊余成本计量的金融资产；以公允价值计量且其变动计入其他综合收益的金融资产；以公允价值计量且其变动计入当期损益的金融资产。

1) 金融资产的初始计量：

金融资产在初始确认时以公允价值计量。对于以公允价值计量且其变动计入当期损益的金融资产，相关交易费用直接计入当期损益；对于其他类别的金融资产，相关交易费用计入初始确认金额。因销售产品或提供劳务而产生的、未包含或不考虑重大融资成分的应收款，本公司按照预期有权收取的对价初始计量。

2) 金融资产的后续计量：

①以摊余成本计量的债务工具投资

金融资产的合同现金流量特征与基本借贷安排相一致，即在特定日期产生的现金流量，仅为对本金和以未偿付本金金额为基础的利息的支付，且公司管理此类金融资产的业务模式为以收取合同现金流量为目标的，本公司将其分类为以摊余成本计量的金融资产。该金融资产采用实际利率法，按照摊余成本进行后续计量，其摊销、减值及终止确认产生的利得或损失，计入当期损益。

②以公允价值计量且其变动计入其他综合收益的债务工具投资

金融资产的合同现金流量特征与基本借贷安排相一致，即在特定日期产生的现金流量，仅为对本金和以未偿付本金金额为基础的利息的支付，且公司管理此类金融资产的业务模式为既以收取合同现金流量为目标又以出售为目标的，本公司将其分类为以公允价值计量且其变动计入其他综合收益的金融资产。该金融资产采用实际利率法确认的利息收入、减值损失及汇兑差额确认为当期损益，其余公允价值变动计入其他综合收益。终止确认时，之前计入其他综合收益的累计利得或损失从其他综合收益转出，计入当期损益。

③指定为以公允价值计量且其变动计入其他综合收益的权益工具投资

初始确认时，本公司将部分非交易性权益工具投资指定为以公允价值计量且其变动计入其他综合收益的金融资产。本公司将其相关股利收入计入当期损益，其公允价值变动计入其他综合收益。该金融资产终止确认时，之前计入其他综合收益的累计利得或损失将从其他综合收益转入留存收益，不计入当期损益。

④以公允价值计量且其变动计入当期损益的金融资产

包括分类为以公允价值计量且其变动计入当期损益的金融资产和指定为以公允价值计量且其变动计入当期损益的金融资产。

本公司将持有的未划分为以摊余成本计量和以公允价值计量且其变动计入其他综合收益的金融资产，分类为以公允价值计量且其变动计入当期损益的金融资产。

在初始确认时，为消除或显著减少会计错配，本公司可将金融资产指定为以公允价值计量且其变动计入当期损益的金融资产。

（3）金融资产转移的确认依据和计量方法

本公司已将金融资产所有权上几乎所有的风险和报酬转移给转入方的，终止确认该金融资产；保留了金融资产所有权上几乎所有的风险和报酬的，不终止确认该金融资产。

本公司既没有转移也没有保留金融资产所有权上几乎所有的风险和报酬，未保留对该金融资产控制的，终止确认该金融资产并将转移中产生或保留的权利和义务单独确认为资产或负债；保留了对该金融资产控制的，按照继续涉入被转移金融资产的程度继续确认有关金融资产，并相应确认相关负债。

（4）金融负债的分类和计量

金融负债于初始确认时分类为以公允价值计量且其变动计入当期损益的金融负债和其他金融负债。

1) 金融负债的初始计量

金融负债在初始确认时以公允价值计量。对于以公允价值计量且其变动计入当期损益的金融负债，相关交易费用直接计入当期损益；对于以摊余成本计量的金融负债，相关交易费用计入初始确认金额。

2) 金融负债的后续计量

①以公允价值计量且其变动计入当期损益的金融负债

包括交易性金融负债（含属于金融负债的衍生工具）和初始确认时指定为以公允价值计量且其变动计入当期损益的金融负债。

交易性金融负债（含属于金融负债的衍生工具），按照公允价值进行后续计量，除与套期会计有关外，公允价值变动计入当期损益。

指定为以公允价值计量且其变动计入当期损益的金融负债，由本公司自身信用风险变动引起的公允价值变动计入其他综合收益；终止确认时，之前计入其他综合收益的累计利得或损失从其他综合收益中转出，计入留存收益。其余公允价值变动计入当期损益。如果前述会计处理会造成或扩大损益中的会计错配，将该金融负债的全部利得或损失（包括企业自身信用风险变动的影响金额）计入当期损益。

②其他金融负债

除金融资产转移不符合终止确认条件或继续涉入被转移金融资产所形成的金融负债、财务担保合同外的其他金融负债分类为以摊余成本计量的金融负债，按摊余成本进行后续计量，终止确认或摊销产生的利得或损失计入当期损益。

（5）金融资产和金融负债的抵销

同时满足下列条件的，金融资产和金融负债以相互抵销后的净额在资产负债表内列示：具有抵销已确认金额的法定权利，且该种法定权利是当前可执行的；计划以净额结算，或同时变现该金融资产和清偿该金融负债。

（6）金融工具的公允价值确定

存在活跃市场的金融工具，以活跃市场中的报价确定其公允价值。不存在活跃市场的金融工具，采用估值技术确定其公允价值。在估值时，公司采用在当前情况下适用并且有足够可利用数据和其他信息支持的估值技术，选择与市场参与者在相关资产或负债的交易中所考虑的资产或负债特征相一致的输入值，并尽可能优先使用相关可观察输入值。在相关可观察输入值无法取得或取得不切实可行的情况下，使用不可观察输入值。

（7）金融工具减值（不含应收款项）

本公司以预期信用损失为基础，对以摊余成本计量的金融资产、以公允价值计量且其变动计入其他综合收益的债务工具投资、财务担保合同等计提减值准备并确认信用减值损失。

本公司在评估预期信用损失时，考虑所有合理且有依据的信息，包括前瞻性信息。

本公司在每个资产负债表日评估金融工具的信用风险自初始确认后是否已经显著增加，如果某项金融工具在资产负债表日确定的预计存续期内的违约概率显著高于在初始确认时确定的预计存续期内的违约概率，则表明该项金融工具的信用风险显著增加。

如果信用风险自初始确认后未显著增加，处于第一阶段，本公司按照未来 12 个月内预期信用损失的金额计量损失准备；如果信用风险自初始确认后已显著增加但尚未发生信用减值，处于第二阶段，本公司按照相当于整个存续期内预期信用损失的金额计量损失准备；金融工具自初始确认后已发生信用减值的，处于第三阶段，本公司按照整个存续期的预期信用损失计量损失准备。

对于在资产负债表日具有较低信用风险的金融工具，本公司假设其信用风险自初始确认后并未显著增加，按照未来 12 个月内的预期信用损失计量损失准备。

12、应收款项坏账准备的确认标准和计提方法

本公司应收款项主要包括应收票据、应收账款、应收款项融资、其他应收款、合同资产、债权投资、其他债权投资和长期应收款。

对于因销售产品或提供劳务而产生的应收款项及租赁应收款，本公司按照相当于整个存续期内的预期信用损失金额计量损失准备。

对其他类别的应收款项，本公司在每个资产负债表日评估金融工具的信用风险自初始确认后是否已经显著增加，如果某项金融工具在资产负债表日确定的预计存续期内的违约概率显著高于在初始确认时确定的预计存续期内的违约概率，则表明该项金融工具的信用风险显著增加。通常情况下，如果逾期超过 30 日，则表明应收款项的信用风险已经显著增加。

如果信用风险自初始确认后未显著增加，处于第一阶段，本公司按照未来 12 个月内预期信用损失的金额计量损失准备；如果信用风险自初始确认后已显著增加但尚未发生信用减值，处于第二阶段，本公司按照相当于整个存续期内预期信用损失的金额计量损失准备；应收款项自初始确认后已发生信用减值的，处于第三阶段，本公司按照整个存续期的预期信用损失计量损失准备。

对于在资产负债表日具有较低信用风险的应收款项，本公司假设其信用风险自初始确认后并未显著增加，按照未来 12 个月内的预期信用损失计量损失准备。

除单独评估信用风险的应收款项外，本公司根据信用风险特征将其他应收款项划分为若干组合，在组合基础上计算预期信用损失：

单独评估信用风险的应收款项，如：与对方存在争议或涉及诉讼、仲裁的应收款项；已有明显迹象表明债务人很可能无法履行还款义务的应收款项、其他能以合理成本评估预期信用损失的应收款项等。

除了单独评估信用风险的应收款项外，本公司基于共同风险特征将应收款项划分为不同的组别，在组合的基础上评估信用风险。不同组合的确定依据：

项目	确定组合的依据
银行承兑汇票组合	本组合为日常经常活动中应收取银行承兑汇票
商业承兑汇票组合	本组合为日常经常活动中应收取商业承兑汇票
应收境内企业客户	本组合为境内企业客户应收款项
应收境外企业客户	本组合为境外企业客户应收款项
应收合并范围内关联方	本组合为合并范围内关联方应收款项
应收押金和保证金	本组合为日常经营活动中应收押金和保证金
应收其他款项	本组合为应收其他款项

对于划分为组合的应收票据，本公司参考历史信用损失经验，结合当前状况以及对未来经济状况的预测，通过违约风险敞口和整个存续期预期信用损失率，计算预期信用损失。

对于划分为组合的应收款项，本公司按账款发生日至报表日期间计算账龄，参考历史信用损失经验，结合当前状况以及对未来经济状况的预测，编制应收款项账龄/逾期天数与整个存续期预期信用损失率对照表，计算预期信用损失。

对于划分为组合的其他应收款，本公司通过违约风险敞口和未来 12 个月内或整个存续期预期信用损失率，计算预期信用损失。

13、应收款项融资

对于合同现金流量特征与基本借贷安排相一致，且公司管理此类金融资产的业务模式为既以收取合同现金流量为目标又以出售为目标的应收票据及应收账款，本公司将其分类为应收款项融资，以公允价值计量且其变动计入其他综合收益。应收款项融资采用实际利率法确认的利息收入、减值损失及汇兑差额确认为当期损益，其余公允价值变动计入其他综合收益。终止确认时，之前计入其他综合收益的累计利得或损失从其他综合收益转出，计入当期损益。

14、存货

(1) 本公司存货包括原材料、库存商品、发出商品等。

(2) 本公司存货取得时按实际成本计价。原材料、库存商品、发出商品等发出时采用月末一次加权平均。

(3) 存货跌价准备的确认标准和计提方法

期末，按照存货成本高于可变现净值的差额计提存货跌价准备，计入当期损益；以前减记存货价值的影响因素已经消失的，减记的金额应当予以恢复，并在原已计提的存货跌价准备金额内转回，转回的金额计入当期损益。

本公司对主要库存商品、发出商品按单个项目计提存货跌价准备，对数量繁多、单价较低的库存商品、发出商品等按类别计提存货跌价准备。

可变现净值按存货的估计售价减去至完工时估计将要发生的成本、估计的销售费用以及相关税费后的金额确定。

(4) 本公司存货盘存采用永续盘存制。

(5) 周转材料包括低值易耗品和包装物等，在领用时采用一次转销法进行摊销。

15、持有待售资产

（1）持有待售

本公司将同时满足下列条件的非流动资产或处置组划分为持有待售类别：

①根据类似交易中出售此类资产或处置组的惯例，在当前状况下即可立即出售；

②出售极可能发生，即企业已经就一项出售计划作出决议且获得确定的购买承诺，预计出售将在一年内完成。有关规定要求企业相关权力机构或者监管部门批准后方可出售的，应当已经获得批准。

初始计量或在资产负债表日重新计量持有待售的非流动资产或处置组时，其账面价值高于公允价值减去出售费用后的净额的，将账面价值减记至公允价值减去出售费用后的净额，减记的金额确认为资产减值损失，计入当期损益，同时计提持有待售资产减值准备。

（2）终止经营

终止经营是指满足下列条件之一的、能够单独区分的组成部分，且该组成部分已经处置或划分为持有待售类别：

①该组成部分代表一项独立的主要业务或一个单独的主要经营地区；

②该组成部分是拟对一项独立的主要业务或一个单独的主要经营地区进行处置的一项相关联计划的一部分；

③该组成部分是专为转售而取得的子公司。

拟结束使用而非出售的处置组满足终止经营定义中有关组成部分的条件的，自停止使用日起作为终止经营列报；因出售对子公司的投资等原因导致其丧失对子公司控制权，且该子公司符合终止经营定义的，在合并利润表中列报相关终止经营损益。

对于当期列报的终止经营，本公司在当期财务报表中，将原来作为持续经营损益列报的信息重新作为可比会计期间的终止经营损益列报。

16、长期股权投资

（1）重大影响、共同控制的判断标准

①本公司结合以下情形综合考虑是否对被投资单位具有重大影响：是否在被投资单位董事会或类似权力机构中派有代表；是否参与被投资单位财务和经营政策制定过程；是否与被投资单位之间发生重要交易；是否向被投资单位派出管理人员；是否向被投资单位提供关键技术资料。

②若本公司与其他参与方均受某合营安排的约束，任何一个参与方不能单独控制该安排，任何一个参与方均能够阻止其他参与方或参与方组合单独控制该安排，本公司判断对该项合营安排具有共同控制。

当本公司直接或通过子公司间接拥有被投资单位 20%（含 20%）以上但低 50%的表决权股份时，一般认为对被投资单位具有重大影响，除非有明确证据表明该种情况下不能参与被投资单位的生产经营决策，不形成重大影响；本公司拥有被投资单位 20%（不含 20%）以下的表决权股份时，一般不认为对被投资单位具有重大影响，除非有明确证据表明该种情况下能够参与被投资单位的生产经营决策，形成重大影响。

（2）投资成本确定

①企业合并形成的长期股权投资，按以下方法确定投资成本：

A、对于同一控制下企业合并形成的对子公司投资，以在合并日取得被合并方所有者权益在最终控制方合并财务报表中账面价值的份额作为长期股权投资的投资成本。

分步实现的同一控制下企业合并，在合并日根据合并后应享有被合并方净资产在最终控制方合并财务报表中的账面价值的份额，确定长期股权投资的初始投资成本；初始投资成本与达到合并前长期股权投资账面价值加上合并日进一步取得股份新支付对价的账面价值之和的差额，调整资本公积（资/股本溢价），资本公积不足冲减的，冲减留存收益。合并日之前持有的股权投资，因采用权益法核算或金融工具确认和计量准则核算而确认的其他综合收益暂不进行会计处理，直至处置该项投资时采用与被投资单位直接处置相关资产或负债相同的基础进行会计处理；因采用权益法核算而确认的被投资单位净资产中除净损益、其他综合收益和利润分配以外的所有者权益其他变动，暂不进行会计处理，直至处置该项投资时转入当期损益。其中，处置后的剩余股权根据本准则采用成本法或权益法核算的，其他综合收益和其他所有者权益应按比例结转，处置后的剩余股权改按金融工具确认和计量准则进行会计处理的，其他综合收益和其他所有者权益应全部结转。

B、对于非同一控制下企业合并形成的对子公司投资，以企业合并成本作为投资成本。

追加投资能够对非同一控制下的被投资单位实施控制的，以购买日之前所持被购买方的股权投资的账面价值与购买日新增投资成本之和，作为改按成本法核算的初始投资成本；购买日之前持有的被购买方的股权投资因采用权益法核算而确认的其他综合收益，在处置该项投资时采用与被投资单位直接处置相关资产或负债相同的基础进行会计处理。购买日之前持有的股权投资按照《企业会计准则第 22

号——金融工具确认和计量》有关规定进行会计处理的，原计入其他综合收益的累计公允价值变动应当在改按成本法核算时转入留存收益。

②除企业合并形成的长期股权投资以外，其他方式取得的长期股权投资，按以下方法确定投资成本：

A、以支付现金取得的长期股权投资，按实际支付的购买价款作为投资成本。

B、以发行权益性证券取得的长期股权投资，按发行权益性证券的公允价值作为投资成本。

③因追加投资等原因，能够对被投资单位施加重大影响或实施共同控制但不构成控制的，应当按照《企业会计准则第 22 号——金融工具确认和计量》确定的原持有股权的公允价值加上新增投资成本之和，作为改按权益法核算的初始投资成本。原持有的股权投资分类为其他权益工具投资的，其公允价值与账面价值之间的差额，以及原计入其他综合收益的累计公允价值变动应当转入改按权益法核算的留存收益。

（3）后续计量及损益确认方法

①对子公司投资

在合并财务报表中，对子公司投资按附注三、7 进行处理。

在母公司财务报表中，对子公司投资采用成本法核算，在被投资单位宣告分派的现金股利或利润时，确认投资收益。

②对合营企业投资和对联营企业投资

对合营企业投资和对联营企业投资采用权益法核算，具体会计处理包括：

对于初始投资成本大于投资时应享有被投资单位可辨认净资产公允价值份额的，其差额包含在长期股权投资成本中；对于初始投资成本小于投资时应享有被投资单位可辨认净资产公允价值份额的，其差额计入当期损益，同时调整长期股权投资成本。

取得对合营企业投资和对联营企业投资后，按照应享有或应分担的被投资单位实现的净损益和其他综合收益的份额，分别确认投资损益和其他综合收益并调整长期股权投资的账面价值；按照被投资单位宣告分派的现金股利或利润应分得的部分，相应减少长期股权投资的账面价值。

在计算应享有或应分担的被投资单位实现的净损益的份额时，以取得投资时被投资单位可辨认净资产的公允价值为基础确定，对于被投资单位的会计政策或会计期间与本公司不同的，权益法核算时按照本公司的会计政策或会计期间对被投资单位的财务报表进行必要调整。与合营企业和联营企业之间内

部交易产生的未实现损益按照持股比例计算归属于本公司的部分，在权益法核算时予以抵消。内部交易产生的未实现损失，有证据表明该损失是相关资产减值损失的，则全额确认该损失。

对合营企业或联营企业发生的净亏损，除本公司负有承担额外损失义务外，以长期股权投资的账面价值以及其他实质上构成对被投资单位净投资的长期权益减记至零为限。被投资企业以后实现净利润的，在收益分享额弥补未确认的亏损分担额后，恢复确认收益分享额。

对于被投资单位除净损益、其他综合收益和利润分配以外所有者权益的其他变动，调整长期股权投资的账面价值并计入资本公积。处置该项投资时，将原计入资本公积的部分按相应比例转入当期损益。

(4) 处置长期股权投资，其账面价值与实际取得价款的差额计入当期损益，采用权益法核算的长期股权投资，处置时，采用与被投资单位直接处置相关资产或负债相同的基础，按相应比例对原计入其他综合收益的部分进行会计处理。

因处置部分权益性投资等原因丧失了对被投资单位共同控制或重大影响的，处置后的剩余股权按《企业会计准则第 22 号——金融工具确认和计量》核算，其在丧失共同控制或重大影响之日的公允价值与账面价值间的差额计入当期损益。原股权投资因采用权益法核算而确认的其他综合收益，应当在终止采用权益法核算时采用与被投资单位直接处置相关资产或负债相同的基础进行会计处理。

因处置部分权益性投资等原因丧失了对被投资单位控制的，在编制个别财务报表时，处置后的剩余股权能够对被投资单位实施共同控制或重大影响的，改按权益法核算，并对剩余股权视同自取得时即采用权益法核算进行调整。处置后剩余股权不能对被投资单位实施共同控制或重大影响的，按《企业会计准则第 22 号——金融工具确认和计量》的有关规定进行会计处理，其在丧失控制权之日的公允价值与账面价值间的差额计入当期损益。

17、固定资产

(1) 确认条件

固定资产是指为生产商品、提供劳务、出租或经营管理而持有的，使用寿命超过一个会计年度的有形资产。固定资产仅在与其有关的经济利益很可能流入本公司，且其成本能够可靠地计量时才予以确认。固定资产按成本并考虑预计弃置费用因素的影响进行初始计量。

(2) 折旧方法

类别	折旧方法	折旧年限	残值率	年折旧率
----	------	------	-----	------

房屋建筑物	年限平均法	20-40	0-5	2.5-4.75
办公及电子设备	年限平均法	5-10	5	19.00-9.50
运输设备	年限平均法	5-10	5	19.00-9.50

本公司至少在每年年度终了对固定资产的使用寿命、预计净残值和折旧方法进行复核。

18、借款费用

(1) 借款费用包括借款利息、折价或溢价的摊销、辅助费用以及因外币借款而发生的汇兑差额等。可直接归属于符合资本化条件的资产的购建或者生产的借款费用，予以资本化，计入相关资产成本；其他借款费用计入当期损益。

(2) 当资产支出已经发生、借款费用已经发生且为使资产达到预定可使用或者可销售状态所必要的购建或者生产活动已经开始时，开始借款费用的资本化。符合资本化条件的资产在购建或者生产过程中发生非正常中断、且中断时间连续超过 3 个月的，暂停借款费用的资本化。当所购建或者生产的资产达到预定可使用或者可销售状态时，停止借款费用的资本化，以后发生的借款费用计入当期损益。

(3) 借款费用资本化金额的计算方法

①为购建或者生产符合资本化条件的资产而借入的专门借款所发生的借款费用（包括借款利息、折价或溢价的摊销、辅助费用、外币专门借款本金和利息的汇兑差额），其资本化金额为在资本化期间内专门借款实际发生的借款费用减去尚未动用的借款资金存入银行取得的利息收入或进行暂时性投资取得的投资收益后的金额。

②为购建或者生产符合资本化条件的资产而占用的一般借款所发生的借款费用（包括借款利息、折价或溢价的摊销），其资本化金额根据在资本化期间内累计资产支出超过专门借款部分的资产支出加权平均数乘以所占用一般借款的资本化率计算确定。

19、无形资产

(1) 使用寿命及其确定依据、估计情况、摊销方法或复核程序

无形资产按照取得时的成本进行初始计量。

无形资产的摊销方法

①对于使用寿命有限的无形资产，在使用寿命期限内，采用直线法摊销。

类别	使用寿命	使用寿命的确定依据
专利权	3-20 年	参考能为公司带来经济利益的期限确定使用寿命
域名	10-15 年	参考能为公司带来经济利益的期限确定使用寿命

类别	使用寿命	使用寿命的确定依据
商标	8-10 年	参考能为公司带来经济利益的期限确定使用寿命
客户关系	8-10 年	参考能为公司带来经济利益的期限确定使用寿命
技术研发	5-10 年	参考能为公司带来经济利益的期限确定使用寿命
特许权	1-10 年	参考能为公司带来经济利益的期限确定使用寿命
软件	1-10 年	参考能为公司带来经济利益的期限确定使用寿命
数字内容	1-5 年	参考能为公司带来经济利益的期限确定使用寿命

本公司至少于每年年度终了对无形资产的使用寿命及摊销方法进行复核。

②对于使用寿命不确定的无形资产，不摊销。于每年年度终了，对使用寿命不确定的无形资产的使用寿命进行复核，如果有证据表明其使用寿命是有限的，则估计其使用寿命，并按其使用寿命进行摊销。

本公司数字资产(比特币),系本公司之子公司智度香港公司于中国大陆以外地区向 BitMaintech 公司购买云算力服务所产生的数字资产(比特币),本公司拥有的没有实物形态的可辨认非货币性资产,且合同或法律没有规定使用寿命,无法合理确定该等资产为本公司带来经济利益期限,属于使用寿命不确定的无形资产。

(2) 研发支出的归集范围及相关会计处理方法

①研发支出的归集范围及相关会计处理方法

本公司将与开展研发活动直接相关的各项费用归集为研发支出,包括职工薪酬、折旧费及摊销、物料消耗、技术服务费、其他费用等。

②划分公司内部研究开发项目研究阶段和开发阶段的具体标准

研究是指为获取并理解新的科学或技术知识而进行的独创性的有计划调查。开发是指在进行商业性生产或使用前,将研究成果或其他知识应用于一项或若干项计划或设计,以生产出新的或具有实质性改进的材料、装置、产品或获得新工序等。

③研究阶段的支出,于发生时计入当期损益。开发阶段的支出,同时满足下列条件的,予以资本化:

- A、完成该无形资产以使其能够使用或出售在技术上具有可行性;
- B、具有完成该无形资产并使用或出售的意图;
- C、无形资产产生经济利益的方式,包括能够证明运用该无形资产生产的产品存在市场或无形资产自身存在市场,无形资产将在内部使用的,应当证明其有用性;

D、有足够的技术、财务资源和其他资源支持，以完成该无形资产的开发，并有能力使用或出售该无形资产；

E、归属于该无形资产开发阶段的支出能够可靠地计量。

④研发过程中产出的产品或副产品对外销售的，按照《企业会计准则第 14 号——收入》、《企业会计准则第 1 号——存货》等规定，对试运行销售相关的收入和成本分别进行会计处理，计入当期损益。

20、长期资产减值

本公司在资产负债表日根据内部及外部信息以确定长期股权投资、采用成本模式计量的投资性房地产、固定资产、在建工程、采用成本模式计量的生产性生物资产、油气资产、无形资产、使用权资产等长期资产是否存在减值的迹象，对存在减值迹象的长期资产进行减值测试，估计其可收回金额。此外，无论是否存在减值迹象，本公司至少于每年年度终了对商誉、使用寿命不确定的无形资产以及尚未达到可使用状态的无形资产进行减值测试，估计其可收回金额。

可收回金额的估计结果表明上述长期资产可收回金额低于其账面价值的，其账面价值会减记至可收回金额，减记的金额确认为资产减值损失，计入当期损益，同时计提相应的减值准备。

可收回金额是指资产（或资产组、资产组组合，下同）的公允价值减去处置费用后的净额与资产预计未来现金流量的现值两者之间较高者。

资产组是可以认定的最小资产组合，其产生的现金流入基本上独立于其他资产或者资产组。资产组由创造现金流入相关的资产组成。在认定资产组时，主要考虑该资产组能否独立产生现金流入，同时考虑管理层对生产经营活动的管理方式、以及对资产使用或者处置的决策方式等。

资产的公允价值减去处置费用后的净额，是根据市场参与者在计量日发生的有序交易中，出售一项资产所能收到或者转移一项负债所需支付的价格减去可直接归属于该资产处置费用的金额确定。资产预计未来现金流量的现值，按照资产在持续使用过程中和最终处置时所产生的预计未来现金流量，选择恰当的税前折现率对其进行折现后的金额加以确定。

与资产组或者资产组组合相关的减值损失，先抵减分摊至该资产组或者资产组组合中商誉的账面价值，再根据资产组或者资产组组合中除商誉之外的其他各项资产的账面价值所占比重，按比例抵减其他各项资产的账面价值，但抵减后的各资产的账面价值不得低于该资产的公允价值减去处置费用后的净额（如可确定的）、该资产预计未来现金流量的现值（如可确定的）和零三者之中最高者。

前述长期资产减值损失一经确认，在以后会计期间不得转回。

21、长期待摊费用

长期待摊费用在受益期内采用直线法摊销。如果长期待摊的费用项目不能使以后会计期间受益的，将尚未摊销的该项目的摊余价值全部转入当期损益。

22、合同负债

合同负债，是指本公司已收或应收客户对价而应向客户转让商品或服务的义务。同一合同下的合同资产和合同负债以净额列示。

23、职工薪酬

(1) 短期薪酬的会计处理方法

短期薪酬主要包括工资、奖金、津贴和补贴、职工福利费、医疗保险费、生育保险费、工伤保险费、住房公积金、工会经费和职工教育经费、非货币性福利等。本公司在职工为本公司提供服务的会计期间将实际发生的短期职工薪酬确认为负债，并计入当期损益或相关资产成本。其中非货币性福利按公允价值计量。

(2) 离职后福利的会计处理方法

离职后福利为设定提存计划，主要包括基本养老保险、失业保险等，相应的支出于发生时计入相关资产成本或当期损益。

(3) 辞退福利的会计处理方法

在职工劳动合同到期之前解除与职工的劳动关系，或为鼓励职工自愿接受裁减而提出给予补偿的建议，本公司在下列两者孰早日确认辞退福利产生的职工薪酬负债，并计入当期损益：本公司不能单方面撤回因解除劳动关系计划或裁减建议所提供的辞退福利时；本公司确认与涉及支付辞退福利的重组相关的成本或费用时。

(4) 其他长期职工福利的会计处理方法

本公司向职工提供的其他长期职工福利，符合设定提存计划的，按照设定提存计划进行会计处理，除此之外按照设定收益计划进行会计处理。

24、预计负债

(1) 与或有事项相关的义务同时满足下列条件的，应当确认为预计负债：

- ①该义务是企业承担的现时义务；
- ②履行该义务很可能导致经济利益流出企业；
- ③该义务的金额能够可靠地计量。

(2) 预计负债按照履行相关现时义务所需支出的最佳估计数进行初始计量。

如所需支出存在一个连续范围，且该范围内各种结果发生的可能性相同的，最佳估计数按照该范围内的中间值确定。

在其他情况下，最佳估计数分别下列情况处理：

- ①或有事项涉及单个项目的，按照最可能发生金额确定。
- ②或有事项涉及多个项目的，按照各种可能结果及相关概率计算确定。

25、股份支付

(1) 股份支付的种类

股份支付是为了获取职工或其他方提供服务而授予权益工具或者承担以权益工具为基础确定的负债的交易。股份支付分为以权益结算的股份支付和以现金结算的股份支付。

①以权益结算的股份支付

用以换取职工提供的服务的权益结算的股份支付，以授予职工权益工具在授予日的公允价值计量。该公允价值的金额在完成等待期内的服务或达到规定业绩条件才可行权的情况下，在等待期内以对可行权权益工具数量的最佳估计为基础，按直线法计算计入相关成本或费用，在授予后立即可行权时，在授予日计入相关成本或费用，相应增加资本公积。

用以换取其他方服务的权益结算的股份支付，如果其他方服务的公允价值能够可靠计量，按照其他方服务在取得日的公允价值计量，如果其他方服务的公允价值不能可靠计量，但权益工具的公允价值能够可靠计量的，按照权益工具在服务取得日的公允价值计量，计入相关成本或费用，相应增加股东权益。

②以现金结算的股份支付

以现金结算的股份支付，按照本公司承担的以股份或其他权益工具为基础确定的负债的公允价值计量。如授予后立即可行权，在授予日计入相关成本或费用，相应增加负债；如须完成等待期内的服务或达到规定业绩条件以后才可行权，在等待期的每个资产负债表日，以对可行权情况的最佳估计为基础，按照本公司承担负债的公允价值金额，将当期取得的服务计入成本或费用，相应增加负债。

在相关负债结算前的每个资产负债表日以及结算日，对负债的公允价值重新计量，其变动计入当期损益。

（2）实施、修改、终止股份支付计划的相关会计处理

本公司对股份支付计划进行修改时，若修改增加了所授予权益工具的公允价值，按照权益工具公允价值的增加相应确认取得服务的增加。权益工具公允价值的增加是指修改前后的权益工具在修改日的公允价值之间的差额。若修改减少了股份支付公允价值总额或采用了其他不利于职工的方式，则仍继续对取得的服务进行会计处理，视同该变更从未发生，除非本公司取消了部分或全部已授予的权益工具。修改以现金结算的股份支付协议中的条款和条件，使其成为以权益结算的股份支付的，如果由于修改延长或缩短了等待期，按照修改后的等待期进行会计处理，无需考虑不利修改的有关会计处理规定。

在等待期内，如果取消了授予的权益工具，本公司对取消所授予的权益性工具作为加速行权处理，将剩余等待期内应确认的金额立即计入当期损益，同时确认资本公积。职工或其他方能够选择满足非可行权条件但在等待期内未满足的，本公司将其作为授予权益工具的取消处理。

26、收入

按照业务类型披露收入确认和计量所采用的会计政策

（1）一般原则

本公司在履行了合同中的履约义务，即在客户取得相关商品或服务控制权时，按照分摊至该项履约义务的交易价格确认收入。

合同中包含两项或多项履约义务的，本公司在合同开始日，按照各单项履约义务所承诺商品或服务的单独售价的相对比例，将交易价格分摊至各单项履约义务。对于附有质量保证条款的销售，如果该质量保证在向客户保证所销售商品或服务符合既定标准之外提供了一项单独的服务，该质量保证构成单项履约义务。否则，本公司按照《企业会计准则第 13 号——或有事项》规定对质量保证责任进行会计处理。

交易价格，是指本公司因向客户转让商品或服务而预期有权收取的对价金额，但不包含代第三方收取的款项以及本公司预期将退还给客户的款项。合同中存在可变对价的，本公司按照期望值或最可能发生金额确定可变对价的最佳估计数。包含可变对价的交易价格，不超过在相关不确定性消除时累计已确认收入极可能不会发生重大转回的金额。合同中存在应付客户对价的，除非该对价是为了向客户取得其他可明确区分商品或服务的，本公司将该应付对价冲减交易价格，并在确认相关收入与支付(或承诺支付)客户对价二者孰晚的时点冲减当期收入。合同中如果存在重大融资成分，本公司将根据合同中的融资成分调整交易价格；对于控制权转移与客户支付价款间隔未超过一年的，本公司不考虑其中的融资成分。

本公司根据在向客户转让商品或服务前是否拥有对该商品或服务的控制权，来判断从事交易时本公司的身份是主要责任人还是代理人。本公司在向客户转让商品或服务前能够控制该商品或服务的，本公

司为主要责任人，按照已收或应收对价总额确认收入；否则，本公司为代理人，按照预期有权收取的佣金或手续费的金额确认收入，该金额按照已收或应收对价总额扣除应支付给其他相关方的价款后的净额确定。

（2）具体原则

本公司收入确认的具体方法如下：

① 实效类广告代理

公司提供广告投放代理服务，客户在公司履约的同时即取得并消耗本公司履约所带来的经济利益，属于在某一时段内履行履约义务。公司按照广告有效投放量确认收入，将应付客户返点作为应付客户对价冲减交易价格。

② 排期投放类广告服务

公司与客户约定广告投放方案或排期表（包括媒体、位置、时间等），根据投放方案或排期表执行广告发布，客户在公司履约的同时即取得并消耗本公司履约所带来的经济利益，属于在某一时段内履行履约义务，公司按照广告投放方案或广告排期的执行进度确认收入，将应付客户返点作为应付客户对价冲减交易价格。

③ 搜索流量分成

公司提供广告和互联网应用引流服务，获取搜索流量分成，客户在公司履约的同时即取得并消耗本公司履约所带来的经济利益，属于在某一时段内履行履约义务。公司根据广告和互联网应用中实际发生的有效引导流量按比例确认收入。

④ 其他业务

A、互联网金融业务

利息收入，按照实际利率法确认。

实际利率法，是指按照金融资产或金融负债的实际利率计算其摊余成本及各期利息收入或利息支出的方法。实际利率，是指将金融资产或金融负债在预期存续期间或适用的更短期间内的未来现金流量，折现为该金融资产或金融负债当前账面价值所使用的利率。在确定实际利率时，本公司在考虑金融资产或金融负债所有合同条款的基础上预计未来现金流量，但不考虑未来信用损失。本公司支付或收取的、属于实际利率组成部分的各项收费、交易费用及溢价或折价等，在确定实际利率时予以考虑。

金融资产发生减值后，利息收入应当按照确定减值损失时对未来现金流量进行折现采用的折现率作为利率计算确认。

手续费及佣金收入，按权责发生制原则在提供相关服务时确认。

B、销售商品

本公司销售商品属于在某一时刻履行的履约义务，本公司在客户取得相关商品控制权时点即在完成商品交付时确认收入。

同类业务采用不同经营模式涉及不同收入确认方式及计量方法的情况

27、合同成本

（1）取得合同的成本

本公司为取得合同发生的增量成本(即不取得合同就不会发生的成本)预期能够收回的，确认为一项资产，并采用与该资产相关的商品或服务收入确认相同的基础进行摊销，计入当期损益。若该项资产摊销期限不超过一年的，在发生时计入当期损益。本公司为取得合同发生的其他支出，在发生时计入当期损益，明确由客户承担的除外。

（2）履行合同的成本

本公司为履行合同发生的成本，不属于除收入准则外的其他企业会计准则范围且同时满足下列条件的，确认为一项资产：①该成本与一份当前或预期取得的合同直接相关；②该成本增加了本公司未来用于履行履约义务的资源；③该成本预期能够收回。确认的资产采用与该资产相关的商品或服务收入确认相同的基础进行摊销，计入当期损益。

（3）合同成本减值

合同成本账面价值高于下列两项的差额的，计提减值准备，并确认为资产减值损失：①因转让与该资产相关的商品预期能够取得的剩余对价；②为转让该相关商品估计将要发生的成本。

以前期间减值的因素之后发生变化，使得前款①减②的差额高于合同成本账面价值的，应当转回原已计提的资产减值准备，并计入当期损益，但转回后的合同成本账面价值不应超过假定不计提减值准备情况下该资产在转回日的账面价值。

28、政府补助

政府补助是指本公司从政府无偿取得货币性资产和非货币性资产，不包括政府作为所有者投入的资本。政府补助分为与资产相关的政府补助和与收益相关的政府补助。本公司将所取得的用于购建或以其他方式形成长期资产的政府补助界定为与资产相关的政府补助；其余政府补助界定为与收益相关的政府补助。若政府文件未明确规定补助对象，则采用以下方式将补助款划分为与收益相关的政府补助和与资产相关的政府补助：（1）政府文件明确了补助所针对的特定项目的，根据该特定项目的预算中将形成资产的支出金额和计入费用的支出金额的相对比例进行划分，对该划分比例需在每个资产负债表日进行复核，必要时进行变更；（2）政府文件中对用途仅作一般性表述，没有指明特定项目的，作为与收益相关的政府补助。

政府补助为货币性资产的，按照收到或应收的金额计量。政府补助为非货币性资产的，按照公允价值计量；公允价值不能够可靠取得的，按照名义金额计量。

政府补助同时满足下列条件的，予以确认：（1）企业能够满足政府补助所附条件；（2）企业能够收到政府补助。与企业日常活动相关的政府补助，按照经济业务实质，计入其他收益或冲减相关成本费用。与企业日常活动无关的政府补助，计入营业外收入。

与收益相关的政府补助，用于补偿企业以后期间的相关成本费用或损失的，确认为递延收益，并在确认相关成本费用或损失的期间，计入当期损益或冲减相关成本；用于补偿企业已发生的成本相关费用或损失的，直接计入当期损益或冲减相关成本。

与资产相关的政府补助，确认为递延收益或冲减相关资产的账面价值，并在相关资产使用寿命内平均分配，分期计入损益。按照名义金额计量的政府补助，直接计入当期损益。相关资产在使用寿命结束前被出售、转让、报废或发生毁损的，应当将尚未分配的相关递延收益余额转入资产处置当期的损益。

29、递延所得税资产/递延所得税负债

除与直接计入股东权益的交易或事项有关的所得税影响计入股东权益外，当期所得税费用和递延所得税费用（或收益）计入当期损益。

当期所得税费用是按本年度应纳税所得额和税法规定的税率计算的预期应交所得税，加上对以前年度应交所得税的调整。

资产负债表日，如果纳税主体拥有以净额结算的法定权利并且意图以净额结算或取得资产、清偿负债同时进行，那么当期所得税资产及当期所得税负债以抵销后的净额列示。

递延所得税资产以很可能取得用来抵扣暂时性差异的应纳税所得额为限，根据可抵扣暂时性差异和能够结转以后年度的可抵扣亏损和税款抵减确定，按照预期收回资产或清偿债务期间的适用税率计量。递延所得税负债根据应纳税暂时性差异确定，按照预期收回资产或清偿债务期间的适用税率计量。

对于既不影响会计利润也不影响应纳税所得额（或可抵扣亏损）的非企业合并交易中产生的资产或负债初始确认形成的暂时性差异，不确认递延所得税。商誉的初始确认导致的暂时性差异也不产生递延所得税，但初始确认资产和负债导致产生等额应纳税暂时性差异和可抵扣暂时性差异的单项交易（包括承租人在租赁期开始日初始确认租赁负债并计入使用权资产的租赁交易，以及因固定资产等存在弃置义务而确认预计负债并计入相关资产成本的交易等）除外。

资产负债表日，根据递延所得税资产和负债的预期收回或结算方式，依据已颁布的税法规定，按照预期收回该资产或清偿该负债期间的适用税率计量该递延所得税资产和负债的账面金额。

资产负债表日，递延所得税资产及递延所得税负债在同时满足以下条件时以抵销后的净额列示：

(1) 纳税主体拥有以净额结算当期所得税资产及当期所得税负债的法定权利；

(2) 递延所得税资产及递延所得税负债是与同一税收征管部门对同一纳税主体征收的所得税相关或者是对不同的纳税主体相关，但在未来每一具有重要性的递延所得税资产及负债转回的期间内，涉及的纳税主体意图以净额结算当期所得税资产和负债或是同时取得资产、清偿负债。

30、租赁

(1) 作为承租方租赁的会计处理方法

本公司将在租赁期开始日，租赁期不超过 12 个月，且不包含购买选择权的租赁认定为短期租赁；将单项租赁资产为全新资产时价值较低（不超过人民币 40,000 元）的租赁认定为低价值资产租赁。转租或预期转租租赁资产的，原租赁不认定为低价值资产租赁。本公司对短期租赁和低价值资产租赁选择不确认使用权资产和租赁负债。在租赁期内各个期间按照直线法计入相关的资产成本或当期损益。

除上述简化处理的短期租赁和低价值资产租赁外，本公司对已识别租赁确认使用权资产和租赁负债。

(2) 作为出租方租赁的会计处理方法

本公司在租赁开始日将租赁分为融资租赁 and 经营租赁。

融资租赁，是指实质上转移了与租赁资产所有权有关的几乎全部风险和报酬的租赁。其所有权最终可能转移，也可能不转移。经营租赁，是指除融资租赁以外的其他租赁。本公司作为转租出租人时，基于原租赁产生的使用权资产对转租赁进行分类。但原租赁为短期租赁，且转租出租人对原租赁进行简化处理的，本公司将该转租赁分类为经营租赁。

在租赁期开始日，本公司对融资租赁确认应收融资租赁款，并终止确认融资租赁资产。对应收融资租赁款进行初始计量时，以租赁投资净额作为应收融资租赁款的入账价值。租赁投资净额为未担保余值和租赁期开始日尚未收到的租赁收款额按照租赁内含利率折现的现值之和。未实现融资收益在租赁期内采用固定的周期性利率计算确认当期利息收入。取得的未纳入租赁投资净额计量的可变租赁付款额，在实际发生时计入当期损益。

在租赁期内各个期间，本公司采用直线法将经营租赁的租赁收款额确认为租金收入。取得的未计入租赁收款额的可变租赁付款额，在实际发生时计入当期损益。

31、其他重要的会计政策和会计估计

(1) 使用权资产，是指承租人可在租赁期内使用租赁资产的权利。

本公司按照成本对使用权资产进行初始计量，该成本包括：（1）租赁负债的初始计量金额；（2）在租赁期开始日或之前支付的租赁付款额，存在租赁激励的，扣除已享受的租赁激励相关金额；（3）承租人发生的初始直接费用；（4）承租人为拆卸及移除租赁资产、复原租赁资产所在场地或将租赁资产恢复至租赁条款约定状态预计将发生的成本。

本公司参照《企业会计准则第4号——固定资产》有关折旧规定，对使用权资产计提折旧。能够合理确定租赁期届满时取得租赁资产所有权的，在租赁资产剩余使用寿命内计提折旧。无法合理确定租赁期届满时能够取得租赁资产所有权的，在租赁期与租赁资产剩余使用寿命两者孰短的期间内计提折旧。

本公司按照变动后的租赁付款额的现值重新计量租赁负债，并相应调整使用权资产的账面价值时，如使用权资产账面价值已调减至零，但租赁负债仍需进一步调减的，将剩余金额计入当期损益。

(2) 租赁负债

在租赁期开始日，本公司将尚未支付的租赁付款额的现值确认为租赁负债（短期租赁和低价值资产租赁除外）。在计算租赁付款额的现值时，采用租赁内含利率作为折现率；无法确定租赁内含利率的，采用承租人增量借款利率作为折现率。未纳入租赁负债计量的可变租赁付款额于实际发生时计入当期损益。

本公司按照固定的周期性利率计算租赁负债在租赁期内利息费用，并计入当期损益，按照其他准则规定应当计入相关资产成本的，从其规定。未纳入租赁负债计量的可变租赁付款额于实际发生时计入当期损益，按照其他准则规定应当计入相关资产成本的，从其规定。

租赁期开始日后，因续租选择权、终止租赁选择权或购买选择权的评估结果或实际行使情况发生变化的，重新确定租赁付款额，并按变动后租赁付款额和修订后的折现率计算的现值重新计量租赁负债。

租赁期开始日后，根据担保余值预计的应付金额发生变动，或者因用于确定租赁付款额的指数或比率变动而导致未来租赁付款额发生变动的，按照变动后租赁付款额的现值重新计量租赁负债。

在针对上述原因或因实质固定付款额变动重新计量租赁负债时，相应调整使用权资产的账面价值。使用权资产的账面价值已调减至零，但租赁负债仍需进一步调减的，将剩余金额计入当期损益。

32、重要会计政策和会计估计变更

(1) 重要会计政策变更

适用 不适用

(2) 重要会计估计变更

适用 不适用

(3) 2025 年起首次执行新会计准则调整首次执行当年年初财务报表相关项目情况

适用 不适用

六、税项

1、主要税种及税率

税种	计税依据	税率
增值税	应税收入	13%、6%
消费税	不适用	
城市维护建设税	应纳流转税额	7%、5%
企业所得税	应纳税所得额	25%

存在不同企业所得税税率纳税主体的，披露情况说明

纳税主体名称	所得税税率
北京掌汇天下科技有限公司	15%
广州避雷针数字科技有限公司[注 1]	15%
西藏亦复广告有限公司	9%
上海菲索广告有限公司	20%
上海佑迎广告有限公司	20%
上海亦复广告有限公司	20%
上海谛视文化传媒有限公司	20%
深圳亦复广告有限公司	20%
北京亦复广告有限公司	20%
重庆智度信息技术有限公司	20%
上海智度网络科技有限公司	20%
北京飞鸟时代科技有限责任公司	20%
上海智度美抖网络科技有限公司	20%
北京智度智美科技有限公司[注 2]	20%
广州智麦智己网络科技有限公司[注 3]	20%
深圳智梦传媒有限公司	20%
广州威发音响有限公司	20%
广州智度优选供应链有限公司	20%
智度优选（广州）供应链管理有限公司	20%
广州智链未来科技有限公司	20%
广州智度供应链金融有限责任公司	20%
广州智度智链科技有限公司	20%
海南诚品区块链技术有限公司	20%
喀什智优网络科技有限公司	20%
深圳智度信息技术有限公司	20%
广州智度宇宙技术有限公司	20%

广州新智链供应链有限公司	20%
智度投资（香港）有限公司	适用香港特别行政区所得税率 16.50%
Genimous AI Denmark Aps	适用丹麦所得税率 22%
Eightpoint Technologies Ltd. SEZC	适用开曼群岛所得税率 0.00
GetJar Software Ltd. [注 4]	适用开曼群岛所得税率 0.00
Epiphany Digital Ltd.	适用开曼群岛所得税率 0.00
West Bay Technologies Ltd.	适用开曼群岛所得税率 0.00
East End Technologies Ltd.	适用开曼群岛所得税率 0.00
Position Mobile Ltd. SEZC	适用开曼群岛所得税率 0.00
Seven Mile Technologies Ltd.	适用开曼群岛所得税率 0.00
Genimous AI Holding LLC	适用开曼群岛所得税率 0.00
Eightpoint Global Services Ltd.	适用开曼群岛所得税率 0.00
Green Tree Applications SRL	适用罗马尼亚所得税率 16%
Genimous Interactive Investment Co., Ltd.	适用美国联邦所得税率 21%
Eightpoint Interactive, Inc.	适用美国联邦所得税率 21%
Azureus Software, Inc.	适用美国联邦所得税率 21%
Advanced Commerce Solutions, Inc.	适用美国联邦所得税率 21%
Genimous NewYork Property LLC	适用美国联邦所得税率 21%
Polarity Technologies Ltd.	适用塞浦路斯共和国所得税率 12.50%
Genimous AI(HK) Limited	适用香港特别行政区所得税率 16.50%

2、税收优惠

（1）根据《科技部财政部国家税务总局关于印发〈高新技术企业认定管理办法〉的通知》（国科发火〔2008〕172号），子公司北京掌汇天下科技有限公司被认定为高新技术企业，证书编号为GR202311002849，发证日期为2023年10月26日，有效期三年，根据《中华人民共和国企业所得税法》、《中华人民共和国企业所得税法实施条例》有关高新技术企业税收优惠的规定，2025年度减按15%的税率计算企业所得税。

（2）2023年12月28日，根据广东省认定机构2023年认定报备的第三批高新技术企业备案名单，子公司广州避雷针数字科技有限公司被认定为高新技术企业，证书编号为GR202344012500，有效期三

年，根据《中华人民共和国企业所得税法》、《中华人民共和国企业所得税法实施条例》有关高新技术企业税收优惠的规定，2025 年度减按 15%的税率计算企业所得税。

(3) 根据《中华人民共和国企业所得税法》、《关于深入实施西部大开发战略有关企业所得税问题的公告》（国家税务总局公告 2012 年第 12 号）第二条第二款、《财政部、国家税务总局关于执行企业所得税优惠政策若干问题的通知》（财税〔2009〕69 号）、《关于延续西部大开发企业所得税政策的公告》（财政部公告 2020 年第 23 号）规定自 2021 年 1 月 1 日至 2030 年 12 月 31 日，对设在西部地区的鼓励类产业企业减按 15%的税率征收企业所得税，《西藏自治区招商引资优惠政策若干规定（试行）》（藏政发〔2018〕25 号）第二章第六条、《国务院关于明确中央与地方所得税收入分享比例的通知》（国发〔2003〕26 号）中“从 2004 年起，中央与地方所得税收入分享比例继续按中央分享 60%，地方分享 40%执行”的规定，西藏亦复广告有限公司减按 9%的税率征收企业所得税。

(4) 根据财政部、国家税务总局财税〔2022〕13 号《财政部、税务总局关于进一步实施小微企业所得税优惠政策的公告》，自 2022 年 1 月 1 日至 2024 年 12 月 31 日，对小型微利企业年应纳税所得额超过 100 万元但不超过 300 万元的部分，减按 25%计入应纳税所得额，按 20%的税率缴纳企业所得税。

根据财政部、税务总局公告 2023 年第 6 号《财政部、税务总局关于小微企业和个体工商户所得税优惠政策的公告》，自 2022 年 1 月 1 日至 2024 年 12 月 31 日，对小型微利企业年应纳税所得额不超过 100 万元的部分，减按 25%计入应纳税所得额，按 20%的税率缴纳企业所得税。

根据财政部、国家税务总局公告 2023 年第 12 号《关于进一步支持小微企业和个体工商户发展有关税费政策的公告》，对小型微利企业减按 25%计算应纳税所得额，按 20%的税率缴纳企业所得税政策，延续执行至 2027 年 12 月 31 日。

子公司上海菲索广告有限公司等系小型微利企业，按 20%的税率缴纳企业所得税。

3、其他

[注 1] 原名广州避雷针信用服务有限公司，2025 年 1 月，根据公司股东决议规定，公司更名为广州避雷针数字科技有限公司。

[注 2] 原名上海智己智彼网络科技有限公司，2025 年 12 月，根据公司股东会决议，公司更名为北京智度智美科技有限公司。

[注 3] 2026 年 1 月，根据公司股东会决议，公司更名为北京智度智惠网络科技有限公司。

[注 4] 原名 Gone Software Ltd.，2025 年 6 月，公司更名为 GetJar Software Ltd.

七、合并财务报表项目注释

1、货币资金

单位：元

项目	期末余额	期初余额
库存现金	48,381.30	48,381.30
银行存款	832,211,615.95	1,059,833,762.24
其他货币资金	33,798,093.13	32,821,876.86
合计	866,058,090.38	1,092,704,020.40
其中：存放在境外的款项总额	348,883,703.11	483,240,336.78

其他说明：

(1) 其他货币资金明细情况

项目	期末余额	期初余额
第三方支付平台存款	20,018,518.47	14,792,122.75
第三方支付平台保证金	1,000.00	29,753.60
银行承兑汇票保证金	-	18,000,000.00
存出投资款	2,126.66	0.51
掉期交易保证金	13,776,448.00	-
合计	33,798,093.13	32,821,876.86

(2) 银行存款中有 3,661,949.83 元系信用卡保证金存款、4,446.16 元系冻结或收支受限存款；其他货币资金中有第三方平台保证金 1,000.00 元、定期存款保证金 13,776,448.00 元，除上述情况外，货币资金期末余额中无抵押、质押等对变现有限制或存放在境外且资金汇回受到限制的款项。

2、交易性金融资产

单位：元

项目	期末余额	期初余额
以公允价值计量且其变动计入当期损益的金融资产	670,493,713.83	512,639,483.65
其中：		
其中：理财产品	617,636,968.01	512,639,483.65
股票	52,856,745.82	
其中：		
合计	670,493,713.83	512,639,483.65

其他说明：

3、应收票据

(1) 应收票据分类列示

单位：元

项目	期末余额	期初余额
银行承兑票据	280,835.30	1,970,503.50
合计	280,835.30	1,970,503.50

(2) 按坏账计提方法分类披露

单位：元

类别	期末余额					期初余额				
	账面余额		坏账准备		账面价值	账面余额		坏账准备		账面价值
	金额	比例	金额	计提比例		金额	比例	金额	计提比例	
其中：										
按组合计提坏账准备的应收票据	280,835.30	100.00%			280,835.30	1,970,503.50	100.00%			1,970,503.50
其中：										
按银行承兑汇票组合计提坏账准备	280,835.30	100.00%			280,835.30	1,970,503.50	100.00%			1,970,503.50
合计	280,835.30	100.00%			280,835.30	1,970,503.50	100.00%			1,970,503.50

如是按照预期信用损失一般模型计提应收票据坏账准备：

适用 不适用

(3) 本期计提、收回或转回的坏账准备情况

本期计提坏账准备情况：

单位：元

类别	期初余额	本期变动金额				期末余额
		计提	收回或转回	核销	其他	
银行承兑汇票	0.00	0.00	0.00	0.00	0.00	0.00

其中本期坏账准备收回或转回金额重要的：

适用 不适用

4、应收账款

(1) 按账龄披露

单位：元

账龄	期末账面余额	期初账面余额
1 年以内（含 1 年）	1,102,794,790.90	951,545,260.47
其中：0-3 个月	849,419,232.80	782,916,388.03
4-12 个月	253,375,558.10	168,628,872.44
1 至 2 年	97,296,972.89	14,834,464.52
2 至 3 年	3,892,611.85	19,182,027.31
3 年以上	128,655,060.79	136,440,010.68
3 至 4 年	128,655,060.79	136,440,010.68
合计	1,332,639,436.43	1,122,001,762.98

(2) 按坏账计提方法分类披露

单位：元

类别	期末余额					期初余额				
	账面余额		坏账准备		账面价值	账面余额		坏账准备		账面价值
	金额	比例	金额	计提比例		金额	比例	金额	计提比例	
按单项计提坏账准备的应收账款	567,719,047.63	42.60%	161,201,775.94	28.39%	406,517,271.69	475,855,395.65	42.41%	175,490,915.22	36.88%	300,364,480.43
其中：										
按组合计提坏账准备的应收账款	764,920,388.80	57.40%	12,277,100.43	1.61%	752,643,288.37	646,146,367.33	57.59%	17,608,427.25	2.73%	628,537,940.08
其中：										
其中：应收境内企业客户	722,464,289.01	54.21%	11,941,745.92	1.65%	710,522,543.09	612,392,626.26	54.58%	17,360,541.31	2.83%	595,032,084.95
应收境外企业客户	42,456,099.79	3.19%	335,354.51	0.79%	42,120,745.28	33,753,741.07	3.01%	247,885.94	0.73%	33,505,855.13
合计	1,332,639,436.43	100.00%	173,478,876.37	13.02%	1,159,160,560.06	1,122,001,762.98	100.00%	193,099,342.47	17.21%	928,902,420.51

按单项计提坏账准备：161,201,775.94

单位：元

名称	期初余额	期末余额
----	------	------

	账面余额	坏账准备	账面余额	坏账准备	计提比例	计提理由
单项计提单位 1	234,525,420.45	-	250,535,591.75			对回款金额及概率做出估计
单项计提单位 2	-	-	114,311,907.94	2,556,583.15	2.24%	对回款金额及概率做出估计
单项计提单位 3	49,445,370.80	-	32,572,262.73			对回款金额及概率做出估计
单项计提单位 4	31,232,342.98	31,232,342.98	31,232,342.98	31,232,342.98	100.00%	预计无法收回
单项计提单位 5	29,397,218.86	29,397,218.86	29,397,218.86	29,397,218.86	100.00%	预计无法收回
单项计提单位 6	28,506,883.60	28,506,883.60	28,743,265.36	28,743,265.36	100.00%	预计无法收回
单项计提单位 7	16,711,667.48	16,711,667.48	16,711,667.48	16,711,667.48	100.00%	预计无法收回
单项计提单位 8	16,384,641.38	16,384,641.38	16,382,232.14	16,382,232.14	100.00%	预计无法收回
单项计提单位 9	4,940,106.55	-	9,618,455.64			对回款金额及概率做出估计
单项计提单位 10	9,190,905.62	9,190,905.62	9,190,905.62	9,190,905.62	100.00%	预计无法收回
单项计提单位 11	5,621,386.66	5,141,386.66	5,621,386.66	5,171,386.66	91.99%	对回款金额及概率做出估计
其他不重要的单项计提单位小计	49,899,451.27	38,925,868.64	23,401,810.47	21,816,173.69	93.22%	对回款金额及概率做出估计
合计	475,855,395.65	175,490,915.22	567,719,047.63	161,201,775.94		

按组合计提坏账准备：11,941,745.92

单位：元

名称	期末余额		
	账面余额	坏账准备	计提比例
1 年以内	700,748,290.47	7,138,102.83	1.02%
其中：0-3 个月	518,702,728.80	2,768,139.93	0.53%
4-12 个月	182,045,561.67	4,369,962.90	2.40%
1-2 年	17,495,990.87	2,352,457.08	13.45%
2-3 年	3,729,163.79	1,960,342.13	52.57%
3 年以上	490,843.88	490,843.88	100.00%
合计	722,464,289.01	11,941,745.92	

确定该组合依据的说明：

按照应收境内企业客户分类进行组合计提

按组合计提坏账准备：335,354.51

单位：元

名称	期末余额		
	账面余额	坏账准备	计提比例
1 年以内	42,381,279.83	297,008.05	0.70%
其中：0-3 个月	37,072,922.16	201,491.08	0.54%
4-12 个月	5,308,357.67	95,516.97	1.80%
1-2 年	2,873.87	574.74	20.00%
2-3 年	71,946.09	37,771.72	52.50%
3 年以上	0.00	0.00	0.00%
合计	42,456,099.79	335,354.51	

确定该组合依据的说明：

按照应收境外企业客户分类进行组合计提

如是按照预期信用损失一般模型计提应收账款坏账准备：

适用 不适用

(3) 本期计提、收回或转回的坏账准备情况

本期计提坏账准备情况：

单位：元

类别	期初余额	本期变动金额				期末余额
		计提	收回或转回	核销	其他	
按单项计提坏账准备	175,490,915.22	3,694,427.26	5,504,564.30	12,473,400.76	5,601.48	161,201,775.94
按组合计提坏账准备	17,608,427.25	4,291,178.09	-	1,032,589.58	7,559.15	12,277,100.43
合计	193,099,342.47	-596,750.83	5,504,564.30	13,505,990.34	13,160.63	173,478,876.37

(4) 本期实际核销的应收账款情况

单位：元

项目	核销金额
实际核销的应收账款	13,505,990.34

其中重要的应收账款核销情况：

单位：元

单位名称	应收账款性质	核销金额	核销原因	履行的核销程序	款项是否由关联交易产生
武汉清风得意网络科技有限公司	销售款	11,289,866.37	预计无法收回	管理层审批	否
合计		11,289,866.37			

(5) 按欠款方归集的期末余额前五名的应收账款和合同资产情况

单位：元

单位名称	应收账款期末余	合同资产期末余	应收账款和合同	占应收账款和合	应收账款坏账准
------	---------	---------	---------	---------	---------

	额	额	资产期末余额	同资产期末余额合计数的比例	备和合同资产减值准备期末余额
单位一	250,535,591.75		250,535,591.75	18.80%	
单位二	187,812,113.40		187,812,113.40	14.09%	2,913,130.43
单位三	127,854,458.48		127,854,458.48	9.59%	721,082.89
单位四	72,972,333.89		72,972,333.89	5.48%	218,161.57
单位五	45,853,128.54		45,853,128.54	3.44%	691,377.18
合计	685,027,626.06		685,027,626.06	51.40%	4,543,752.07

5、应收款项融资

(1) 应收款项融资分类列示

单位：元

项目	期末余额	期初余额
银行承兑汇票	16,197,274.30	931,022.00
合计	16,197,274.30	931,022.00

(2) 按坏账计提方法分类披露

单位：元

类别	期末余额					期初余额				
	账面余额		坏账准备		账面价值	账面余额		坏账准备		账面价值
	金额	比例	金额	计提比例		金额	比例	金额	计提比例	
其中：										
按组合计提坏账准备	16,197,274.30	100.00%			16,197,274.30	931,022.00	100.00%			931,022.00
其中：										
银行承兑汇票	16,197,274.30	100.00%			16,197,274.30	931,022.00	100.00%			931,022.00
合计	16,197,274.30	100.00%			16,197,274.30	931,022.00	100.00%			931,022.00

(3) 本期计提、收回或转回的坏账准备的情况

单位：元

类别	期初余额	本期变动金额				期末余额
		计提	收回或转回	转销或核销	其他变动	
银行承兑汇票	0.00	0.00	0.00	0.00	0.00	0.00
合计	0.00	0.00	0.00	0.00	0.00	0.00

(4) 其他说明

截至 2025 年 12 月 31 日，公司无已质押的应收款项融资情况。

截至 2025 年 12 月 31 日，公司无已背书或贴现且在资产负债表日尚未到期的应收款项融资。

报告期内无实际核销的应收款项融资。

6、其他应收款

单位：元

项目	期末余额	期初余额
应收利息	180,573.67	0.00
应收股利	0.00	0.00
其他应收款	15,953,890.48	111,945,992.41
合计	16,134,464.15	111,945,992.41

(1) 应收利息

1) 应收利息分类

单位：元

项目	期末余额	期初余额
发放贷款及垫款逾期利息	180,573.67	
合计	180,573.67	0.00

2) 按坏账计提方法分类披露

适用 不适用

单位：元

类别	期末余额					期初余额				
	账面余额		坏账准备		账面价值	账面余额		坏账准备		账面价值
	金额	比例	金额	计提比例		金额	比例	金额	计提比例	
按单项计提坏账准备	361,147.41	100.00%	180,573.74	50.00%	180,573.67					
其中：										
发放贷款及垫款逾期利息	361,147.41	100.00%	180,573.74	50.00%	180,573.67					
其中：										
合计	361,147.41	100.00%	180,573.74	50.00%	180,573.67					

按预期信用损失一般模型计提坏账准备：

单位：元

坏账准备	第一阶段	第二阶段	第三阶段	合计
	未来 12 个月预期信用损失	整个存续期预期信用损失（未发生信用减值）	整个存续期预期信用损失（已发生信用减值）	
2025 年 1 月 1 日余额 在本期				
本期计提			180,573.74	180,573.74
2025 年 12 月 31 日余额			180,573.74	180,573.74

各阶段划分依据和坏账准备计提比例

不适用

损失准备本期变动金额重大的账面余额变动情况

适用 不适用

3) 本期计提、收回或转回的坏账准备的情况

单位：元

类别	期初余额	本期变动金额				期末余额
		计提	收回或转回	转销或核销	其他变动	
按单项计提坏账准备		180,573.74				180,573.74
合计		180,573.74				180,573.74

4) 本期实际核销的应收利息情况

报告期无实际核销的应收利息的情况。

(2) 其他应收款

1) 其他应收款按款项性质分类情况

单位：元

款项性质	期末账面余额	期初账面余额
保证金及押金	21,482,088.22	64,606,854.61
往来款	530,342.60	54,087,435.11
备用金及其他	8,770,496.61	8,370,445.44
合计	30,782,927.43	127,064,735.16

2) 按账龄披露

单位：元

账龄	期末账面余额	期初账面余额
----	--------	--------

1 年以内（含 1 年）	6,393,666.72	100,436,320.52
1 至 2 年	5,474,571.57	7,812,824.42
2 至 3 年	508,815.30	129,260.00
3 年以上	18,405,873.84	18,686,330.22
3 至 4 年	18,405,873.84	18,686,330.22
合计	30,782,927.43	127,064,735.16

3) 按坏账计提方法分类披露

按预期信用损失一般模型计提坏账准备：

单位：元

坏账准备	第一阶段	第二阶段	第三阶段	合计
	未来 12 个月预期信用损失	整个存续期预期信用损失（未发生信用减值）	整个存续期预期信用损失（已发生信用减值）	
2025 年 1 月 1 日余额	562,500.61		14,556,242.14	15,118,742.75
2025 年 1 月 1 日余额在本期				
本期计提	-318,398.74		51,856.51	-266,542.23
本期转回			20,000.00	20,000.00
本期核销	3,129.42			3,129.42
其他变动	-65.08		30.93	-34.15
2025 年 12 月 31 日余额	240,907.37		14,588,129.58	14,829,036.95

损失准备本期变动金额重大的账面余额变动情况

适用 不适用

4) 本期计提、收回或转回的坏账准备情况

本期计提坏账准备情况：

单位：元

类别	期初余额	本期变动金额				期末余额
		计提	收回或转回	转销或核销	其他	
按单项计提坏账准备	14,556,242.14	51,856.51	20,000.00		30.93	14,588,129.58
按组合计提坏账准备	562,500.61	-318,398.74		3,129.42	-65.08	240,907.37
合计	15,118,742.75	-266,542.23	20,000.00	3,129.42	-34.15	14,829,036.95

[注]其他变动系外币报表折算影响。

5) 本期实际核销的其他应收款情况

单位：元

项目	核销金额
实际核销的其他应收款	3,129.42

本期无重要的其他应收款核销。

6) 按欠款方归集的期末余额前五名的其他应收款情况

单位：元

单位名称	款项的性质	期末余额	账龄	占其他应收款期末余额合计数的比例	坏账准备期末余额
单位 1	其他	7,259,384.53	3 年以上	23.58%	7,259,384.53
单位 2	保证金、押金	6,028,250.00	1 年以内 3,678,250.00 元; 1-2 年 2,250,000.00 元; 3 年以上 100,000.00 元	19.58%	30,141.25
单位 3	保证金、押金	3,871,806.00	3 年以上	12.58%	3,871,806.00
单位 4	保证金、押金	3,200,000.00	1-2 年 100,000.00 元; 2-3 年 100,000.00 元; 3 年以上 3,000,000.00 元	10.40%	16,000.00
单位 5	保证金、押金	1,614,547.92	3 年以上	5.24%	1,614,547.92
合计		21,973,988.45		71.38%	12,791,879.70

7、预付款项

(1) 预付款项按账龄列示

单位：元

账龄	期末余额		期初余额	
	金额	比例	金额	比例
1 年以内	152,067,944.27	99.61%	65,188,514.70	99.15%
1 至 2 年	90,582.73	0.06%	99,701.16	0.15%
2 至 3 年	42,637.69	0.03%	373,580.48	0.57%
3 年以上	457,239.79	0.30%	83,659.34	0.13%
合计	152,658,404.48		65,745,455.68	

账龄超过 1 年且金额重要的预付款项未及时结算原因的说明：

不适用。

(2) 按预付对象归集的期末余额前五名的预付款情况

本公司按预付对象归集的期末余额前五名预付款项汇总金额为 127,945,085.59 元，占预付款项期末余额合计数的比例为 83.81%。

8、存货

公司是否需要遵守房地产行业的披露要求
否

(1) 存货分类

单位：元

项目	期末余额			期初余额		
	账面余额	存货跌价准备 或合同履约成 本减值准备	账面价值	账面余额	存货跌价准备 或合同履约成 本减值准备	账面价值
原材料	99,320.95	17,359.57	81,961.38	770,895.00	133,653.98	637,241.02
库存商品	50,641,119.93	31,375,115.25	19,266,004.68	54,459,755.00	32,660,679.99	21,799,075.01
发出商品	6,429,470.17	6,429,470.17		6,429,470.17	6,429,470.17	
合计	57,169,911.05	37,821,944.99	19,347,966.06	61,660,120.17	39,223,804.14	22,436,316.03

(2) 存货跌价准备和合同履约成本减值准备

单位：元

项目	期初余额	本期增加金额		本期减少金额		期末余额
		计提	其他	转回或转销	其他	
原材料	133,653.98			116,294.41		17,359.57
库存商品	32,660,679.99	1,282,955.89		2,568,520.63		31,375,115.25
发出商品	6,429,470.17					6,429,470.17
合计	39,223,804.14	1,282,955.89		2,684,815.04		37,821,944.99

(3) 存货期末余额无借款费用资本化金额。

(4) 本公司年末无用于债务担保的存货。

9、其他流动资产

单位：元

项目	期末余额	期初余额
增值税负数余额重分类	178,067,086.83	180,035,358.75
平台退货	40,198,447.46	39,883,333.60
贷款期限一年以内的发放贷款及垫款	442,611,708.26	472,253,960.43

预缴所得税及应收所得税返还	22,765,040.04	7,298,885.26
待摊费用	8,055,930.16	13,570,359.05
其他	85,933.68	130,996.55
合计	691,784,146.43	713,172,893.64

其他说明：

不适用。

10、长期股权投资

单位：元

被投资单位	期初余额 (账面价值)	减值准备 期初余额	本期增减变动							期末余额 (账面价值)	减值准备 期末余额	
			追加投资	减少投资	权益法下确认的投资损益	其他综合收益调整	其他权益变动	宣告发放现金股利或利润	计提减值准备			其他
一、合营企业												
二、联营企业												
国光电器股份有限公司	626,929,861.46				-10,797,076.14	-3,848,785.78	15,577,384.58				627,861,384.12	
深圳智度惠信新兴产业股权投资基金合伙企业(有限合伙)	314,495,082.10				-9,802,734.41	-1,821,553.62	7,372,465.71				310,243,259.78	
上海邑炎信息科技有限公司	27,435,173.38				2,443,636.32	129,822.60					30,008,632.30	
小计	968,860,116.94				-18,156,174.23	-5,540,516.80	22,949,850.29				968,113,276.20	
合计	968,860,116.94				-18,156,174.23	-5,540,516.80	22,949,850.29				968,113,276.20	

可收回金额按公允价值减去处置费用后的净额确定

适用 不适用

可收回金额按预计未来现金流量的现值确定

适用 不适用

前述信息与以前年度减值测试采用的信息或外部信息明显不一致的差异原因

不适用

公司以前年度减值测试采用信息与当年实际情况明显不一致的差异原因

不适用

其他说明：

本公司长期股权投资变现不存在重大限制。

11、其他非流动金融资产

单位：元

项目	期末余额	期初余额
被投资单位 1	12,823,100.00	30,000,000.00
被投资单位 2	24,343,756.74	21,023,864.83
被投资单位 3	12,891,600.00	10,541,500.00
被投资单位 4	106,146,400.00	44,419,400.00
合计	156,204,856.74	105,984,764.83

其他说明：

不适用。

12、固定资产

单位：元

项目	期末余额	期初余额
固定资产	7,435,326.35	8,606,162.48
固定资产清理		
合计	7,435,326.35	8,606,162.48

(1) 固定资产情况

单位：元

项目	办公及电子设备	运输设备	房屋及建筑物	合计
一、账面原值：				
1. 期初余额	10,572,191.19	2,739,837.17	6,864,922.00	20,176,950.36
2. 本期增加金额	88,337.16			88,337.16
(1) 购置	88,337.16			88,337.16
(2) 在建工程转入				
(3) 企业合并增加				

3. 本期减少金额	168,581.41		152,418.00	320,999.41
(1) 处置或报废	140,431.50			140,431.50
(2) 外币报表折算影响	28,149.91		152,418.00	180,567.91
4. 期末余额	10,491,946.94	2,739,837.17	6,712,504.00	19,944,288.11
二、累计折旧				
1. 期初余额	8,892,321.16	2,335,220.62	343,246.10	11,570,787.88
2. 本期增加金额	645,909.81	125,559.12	341,125.40	1,112,594.33
(1) 计提	645,909.81	125,559.12	341,125.40	1,112,594.33
3. 本期减少金额	161,299.35		13,121.10	174,420.45
(1) 处置或报废	74,319.79			74,319.79
(2) 外币报表折算影响	86,979.56		13,121.10	100,100.66
4. 期末余额	9,376,931.62	2,460,779.74	671,250.40	12,508,961.76
三、减值准备				
1. 期初余额				
2. 本期增加金额				
(1) 计提				
3. 本期减少金额				
(1) 处置或报废				
4. 期末余额				
四、账面价值				
1. 期末账面价值	1,115,015.32	279,057.43	6,041,253.60	7,435,326.35
2. 期初账面价值	1,679,870.03	404,616.55	6,521,675.90	8,606,162.48

(2) 固定资产的减值测试情况

适用 不适用

13、使用权资产

(1) 使用权资产情况

单位：元

项目	房屋建筑物	电子设备	合计
一、账面原值			
1. 期初余额	66,007,846.85	1,646,464.70	67,654,311.55
2. 本期增加金额	7,726,625.48		7,726,625.48
(1) 租入	7,543,849.17		7,543,849.17
(2) 其他增加	182,776.31		182,776.31
3. 本期减少金额	9,102,798.04	36,555.53	9,139,353.57
(1) 处置或租赁到期	8,951,096.43		8,951,096.43
(2) 其他减少			

(3) 外币报表折算影响	151,701.61	36,555.53	188,257.14
4. 期末余额	64,631,674.29	1,609,909.17	66,241,583.46
二、累计折旧			
1. 期初余额	38,440,228.29	292,046.94	38,732,275.23
2. 本期增加金额	15,176,239.20	327,258.35	15,503,497.55
(1) 计提	15,176,239.20	327,258.35	15,503,497.55
(2) 其他增加			
3. 本期减少金额	6,547,892.15	11,760.77	6,559,652.92
(1) 处置			
(2) 处置或租赁到期	6,469,280.27		6,469,280.27
(3) 其他减少			
(4) 外币报表折算的影响	78,611.88	11,760.77	90,372.65
4. 期末余额	47,068,575.34	607,544.52	47,676,119.86
三、减值准备			
1. 期初余额			
2. 本期增加金额			
(1) 计提			
3. 本期减少金额			
(1) 处置			
4. 期末余额			
四、账面价值			
1. 期末账面价值	17,563,098.95	1,002,364.65	18,565,463.60
2. 期初账面价值	27,567,618.56	1,354,417.76	28,922,036.32

14、无形资产

(1) 无形资产情况

单位：元

项目	软件	专利权	域名	商标	客户关系	技术研发	数字资产 (比特币)	数字内容	合计
一、账面原值									
1. 期初余额	55,170,906.35	2,156,520.00	4,862,329.15	13,051,719.45	38,817,360.00	14,599,693.44	55,088,210.32	1,265,158.40	185,011,897.11
2. 本期增加金额									
1) 购置									
2) 内部研发									

3) 企业合并增加									
3. 本期减少金额	1,134,102.89	47,880.00	107,955.56	125,894.07	861,840.00	304,804.08	1,223,092.54	28,089.60	3,833,658.74
1) 处置									
(2) 外币报表折算影响	1,134,102.89	47,880.00	107,955.56	125,894.07	861,840.00	304,804.08	1,223,092.54	28,089.60	3,833,658.74
4. 期末余额	54,036,803.46	2,108,640.00	4,754,373.59	12,925,825.38	37,955,520.00	14,294,889.36	53,865,117.78	1,237,068.80	181,178,238.37
二、累计摊销									
1. 期初余额	47,874,848.70	1,785,113.20	1,682,320.59	6,684,942.83	32,448,327.04	14,460,331.66		562,292.75	105,498,176.77
2. 本期增加金额	4,143,702.72	214,319.62	364,833.72	508,110.45	3,857,753.19	714,398.74		419,114.03	10,222,232.47
1) 计提	4,143,702.72	214,319.62	364,833.72	508,110.45	3,857,753.19	714,398.74		419,114.03	10,222,232.47
3. 本期减少金额	1,038,924.37	43,089.48	43,234.08	119,935.24	782,633.13	315,915.42		19,241.95	2,362,973.67
1) 处置									
(2) 外币报表折算影响	1,038,924.37	43,089.48	43,234.08	119,935.24	782,633.13	315,915.42		19,241.95	2,362,973.67
4. 期末余额	50,979,627.05	1,956,343.34	2,003,920.23	7,073,118.04	35,523,447.10	14,858,814.98		962,164.83	113,357,435.57
三、减值准备									
1. 期初余额			467,246.00			121,012.10	29,283,828.89		29,872,086.99
2. 本期增加金额									

1) 计提									
3. 本期减少金额			10,374.00				650,172.37		660,546.37
1) 处置									
(2) 外币报表折算影响			10,374.00				650,172.37		660,546.37
4. 期末余额			456,872.00			121,012.10	28,633,656.52		29,211,540.62
四、账面价值									
1. 期末账面价值	3,057,176.41	152,296.66	2,293,581.36	5,852,707.34	2,432,072.90	684,937.72	25,231,461.26	274,903.97	38,609,262.18
2. 期初账面价值	7,296,057.65	371,406.80	2,712,762.56	6,366,776.62	6,369,032.96	18,349.68	25,804,381.43	702,865.65	49,641,633.35

本期末通过公司内部研发形成的无形资产占无形资产余额的比例。

(2) 确认为无形资产的数据资源

适用 不适用

15、商誉

(1) 商誉账面原值

单位：元

被投资单位名称或形成商誉的事项	期初余额	本期增加		本期减少		期末余额
		企业合并形成的	其他	处置	汇率变动	
Spigot, Inc	1,642,764,211.82				36,473,369.35	1,606,290,842.47
上海智度亦复信息技术有限公司	265,930,315.92					265,930,315.92
北京掌汇天下科技有限公司	66,483,689.54					66,483,689.54
海南诚品区块链技术有限公司	133,937.38					133,937.38
合计	1,975,312,154.66				36,473,369.35	1,938,838,785.31

(2) 商誉减值准备

单位：元

被投资单位名称或形成商誉的事项	期初余额	本期增加		本期减少		期末余额
		计提	其他	处置	汇率变动	
Spigot, Inc	1,329,673,196.57				29,521,985.72	1,300,151,210.85
上海智度亦复信息技术有限公司	257,884,874.08					257,884,874.08
北京掌汇天下科技有限公司	59,783,689.54	6,700,000.00				66,483,689.54
海南诚品区块链技术有限公司	133,937.38					133,937.38
合计	1,647,475,697.57	6,700,000.00			29,521,985.72	1,624,653,711.85

(3) 商誉所在资产组或资产组组合的相关信息

名称	所属资产组或组合的构成及依据	所属经营分部及依据	是否与以前年度保持一致
资产组 SPE 业务	公司收购 SPE 对应的商誉及资产； 资产组的认定以资产组产生的主要现金流入是否独立于其他资产或者资产组的现金流入为依据；同时考虑企业管理层管理生产经营活动的方式和对资产的持续使用或者处置的决策方式。	互联网媒体业务分部	是
资产组掌汇天下业务	公司收购北京掌汇天下科技有限公司对应的商誉及资产； 资产组的认定以资产组产生的主要现金流入是否独立于其他资产或者资产组的现金流入为依据；同时考虑企业管理层管理生产经营活动的方式和对资产的持续使用或者处置的决策方式。	互联网媒体业务分部	是
资产组上海亦复业务	公司收购上海智度亦复信息技术有限公司对应的商誉及资产； 资产组的认定以资产组产生的主要现金流入是否独立于其他资产或者资产组的现金流入为依据；同时考虑企业管理层管理生产经营活动的方式和对资产的持续使用或者处置的决策方式。	数字营销业务分部	是

资产组或资产组组合发生变化

名称	变化前的构成	变化后的构成	导致变化的客观事实及依据
----	--------	--------	--------------

其他说明

上述资产组或资产组组合本期未发生变化。

(4) 可收回金额的具体确定方法

可收回金额按公允价值减去处置费用后的净额确定

适用 不适用

可收回金额按预计未来现金流量的现值确定

适用 不适用

单位：元

项目	账面价值	可收回金额	减值金额	预测期的年限	预测期的关键参数	稳定期的关键参数	稳定期的关键参数的确定依据
资产组 SPE 业务	319,159,499.87	1,087,367,308.96	-	5	营业收入增长率： 5.63%， 4.51%， 4.49%， 2.67%， 1.24% 利润率： 11.46%， 11.70%， 12.83%， 12.89%， 11.88% 折现率： 14.20%	营业收入增长率为 0.00%； 利润率为 11.88%； 折现率为 14.20%。	依据为历史经营统计资料、经营情况和经营发展规划，综合考虑公司自身产能情况、市场的发展趋势
资产组掌汇天下业务	6,856,304.37	-	6,700,000.00	5	营业收入增长率：- 45.51%，- 17.11%，- 6.87%， 0.00%， 0.00%； 利润率：- 9.12%， 5.16%，- 0.12%，- 0.23%， 7.91%； 折现率： 11.80%。	营业收入增长率为 0.00%； 利润率为 7.91%； 折现率为 11.80%。	依据为历史经营统计资料、经营情况和经营发展规划，综合考虑公司自身产能情况、市场的发展趋势
资产组上海亦复业务	8,178,609.00	9,285,200.00	-	6	营业收入增长率： -5.35%， 2.85%， 1.59%， 0%，0%， 0%； 利润率： 1.59%，	营业收入增长率为0%； 利润率为 2.78%； 折现率为 13.81%	依据为历史经营统计资料、经营情况和经营发展规划，综合考虑公司自身产能情况、市场的发展趋势

					2.19%, 2.79%, 2.79%, 2.78%, 2.78%; 折 现率为 13.81%		
合计	334,194,4 13.24	1,096,652 ,508.96	6,700,000 .00				

前述信息与以前年度减值测试采用的信息或外部信息明显不一致的差异原因

不适用。

公司以前年度减值测试采用信息与当年实际情况明显不一致的差异原因

不适用。

(5) 业绩承诺完成及对应商誉减值情况

形成商誉时存在业绩承诺且报告期或报告期上一期间处于业绩承诺期内

适用 不适用

16、长期待摊费用

单位：元

项目	期初余额	本期增加金额	本期摊销金额	其他减少金额	期末余额
装修费	728,281.20	1,192,976.14	973,893.91		947,363.43
合计	728,281.20	1,192,976.14	973,893.91		947,363.43

17、递延所得税资产/递延所得税负债

(1) 未经抵销的递延所得税资产

单位：元

项目	期末余额		期初余额	
	可抵扣暂时性差异	递延所得税资产	可抵扣暂时性差异	递延所得税资产
资产减值准备	1,550,308.65	219,505.91	7,014,145.35	1,591,567.22
可抵扣亏损	66,229,830.49	11,085,052.88	33,603,029.21	3,433,313.90
信用减值损失	215,660,241.59	48,437,239.41	168,344,167.92	34,449,831.74
金融资产公允价值变动	34,908,512.19	8,467,569.96	14,677,987.28	3,669,496.82
可抵扣研发费用	171,933,746.89	39,252,993.89	184,585,093.59	42,190,607.48
未付奖金及业绩奖励			36,038,204.08	8,237,250.53
租赁负债	16,079,623.52	3,986,388.82	23,722,587.46	5,872,249.60
尚未使用的研发税收抵免（美国子公司）	16,144,411.64	3,685,769.16		
合计	522,506,674.97	115,134,520.03	467,985,214.89	99,444,317.29

(2) 未经抵销的递延所得税负债

单位：元

项目	期末余额		期初余额	
	应纳税暂时性差异	递延所得税负债	应纳税暂时性差异	递延所得税负债
公允价值变动损益确认的递延所得税负债	90,522,231.71	22,630,557.93	22,558,144.18	3,383,721.64
使用权资产	14,737,968.23	3,653,044.49	22,319,729.07	5,521,152.00
摊销年限大于税法规定/摊销方式与税法不同的资产	40,829,894.13	9,321,587.67	36,117,819.71	8,255,448.32
合计	146,090,094.07	35,605,190.09	80,995,692.96	17,160,321.96

(3) 以抵销后净额列示的递延所得税资产或负债

单位：元

项目	递延所得税资产和负债期末互抵金额	抵销后递延所得税资产或负债期末余额	递延所得税资产和负债期初互抵金额	抵销后递延所得税资产或负债期初余额
递延所得税资产	12,997,913.91	102,136,606.12	13,782,366.22	85,661,951.07
递延所得税负债	12,997,913.91	22,607,276.18	13,782,366.22	3,377,955.74

(4) 未确认递延所得税资产明细

单位：元

项目	期末余额	期初余额
可抵扣暂时性差异	152,432,190.52	153,611,183.66
可抵扣亏损	170,463,496.64	188,184,869.73
合计	322,895,687.16	341,796,053.39

(5) 未确认递延所得税资产的可抵扣亏损将于以下年度到期

单位：元

年份	期末金额	期初金额	备注
2025 年		16,760,199.82	
2026 年	61,325,804.82	62,538,997.98	
2027 年	41,624,738.98	51,521,476.94	
2028 年	26,543,181.89	22,080,060.37	
2029 年	25,591,335.64	35,284,134.62	
2030 年	15,378,435.31		
合计	170,463,496.64	188,184,869.73	

18、其他非流动资产

单位：元

项目	期末余额			期初余额		
	账面余额	减值准备	账面价值	账面余额	减值准备	账面价值
应收股权转让款[注]	1,020,000.00		1,020,000.00	1,020,000.00		1,020,000.00

合计	1,020,000.00		1,020,000.00	1,020,000.00		1,020,000.00
----	--------------	--	--------------	--------------	--	--------------

其他说明：

[注]应收股权转让款系本公司 2021 年与湖北汉链科技有限公司(曾用名：武汉众数易链科技有限公司)签订股权转让协议，向湖北汉链科技有限公司转让子公司武汉智度汉链公司股权形成。

19、所有权或使用权受到限制的资产

单位：元

项目	期末				期初			
	账面余额	账面价值	受限类型	受限情况	账面余额	账面价值	受限类型	受限情况
货币资金	17,443,843.99	17,443,843.99	保证金、冻结	保证、冻结	21,775,233.57	21,775,233.57	保证金、冻结	保证、冻结
合计	17,443,843.99	17,443,843.99			21,775,233.57	21,775,233.57		

20、短期借款

(1) 短期借款分类

单位：元

项目	期末余额	期初余额
信用借款	259,849,621.73	130,094,972.21
年末未终止确认的信用证业务		96,700,000.00
年末未终止确认的票据业务	58,000,000.00	18,000,000.00
合计	317,849,621.73	244,794,972.21

(2) 已逾期未偿还的短期借款情况

公司无已逾期未偿还的短期借款情况。

21、衍生金融负债

单位：元

项目	期末余额	期初余额
外汇远期交易	3,053,624.91	
合计	3,053,624.91	0.00

22、应付账款

(1) 应付账款列示

单位：元

项目	期末余额	期初余额
媒介及流量采购款	176,207,959.09	278,681,655.00

其他	3,564,398.53	12,876,997.18
合计	179,772,357.62	291,558,652.18

(2) 账龄超过 1 年或逾期的重要应付账款

公司无账龄超过 1 年的重要应付账款。

(3) 是否存在逾期尚未支付中小企业款项的情况

是否属于大型企业

口是 否

23、其他应付款

单位：元

项目	期末余额	期初余额
应付利息		0.00
应付股利		0.00
其他应付款	36,314,828.20	21,334,923.60
合计	36,314,828.20	21,334,923.60

(1) 其他应付款

1) 按款项性质列示其他应付款

单位：元

项目	期末余额	期初余额
保证金及押金	26,683,335.38	14,951,009.15
往来款及其他	9,631,492.82	6,383,914.45
合计	36,314,828.20	21,334,923.60

24、合同负债

单位：元

项目	期末余额	期初余额
已收取的合同对价	44,318,955.46	33,890,176.49
合计	44,318,955.46	33,890,176.49

账龄无超过 1 年的重要合同负债。

报告期内账面价值无发生重大变动的金额。

25、应付职工薪酬

(1) 应付职工薪酬列示

单位：元

项目	期初余额	本期增加	本期减少	期末余额
一、短期薪酬	66,526,509.75	290,036,855.57	294,659,342.12	61,904,023.20
二、离职后福利-设定提存计划	588,144.38	16,239,998.21	15,777,053.23	1,051,089.36
三、辞退福利	228,461.34	2,550,564.54	2,779,025.88	
合计	67,343,115.47	308,827,418.32	313,215,421.23	62,955,112.56

(2) 短期薪酬列示

单位：元

项目	期初余额	本期增加	本期减少	期末余额
1、工资、奖金、津贴和补贴	66,008,891.71	265,902,231.36	270,816,936.10	61,094,186.97
2、职工福利费		558,810.38	558,810.38	
3、社会保险费	304,972.24	16,683,833.41	16,422,578.36	566,227.29
其中：医疗保险费	297,682.60	16,486,408.77	16,227,534.25	556,557.12
工伤保险费	7,066.47	186,727.76	184,292.39	9,501.84
生育保险费	223.17	10,696.88	10,751.72	168.33
4、住房公积金	212,645.80	6,855,002.80	6,824,039.66	243,608.94
5、工会经费和职工教育经费		36,977.62	36,977.62	
合计	66,526,509.75	290,036,855.57	294,659,342.12	61,904,023.20

(3) 设定提存计划列示

单位：元

项目	期初余额	本期增加	本期减少	期末余额
1、基本养老保险	570,029.50	15,859,565.22	15,400,860.31	1,028,734.41
2、失业保险费	18,114.88	380,432.99	376,192.92	22,354.95
合计	588,144.38	16,239,998.21	15,777,053.23	1,051,089.36

26、应交税费

单位：元

项目	期末余额	期初余额
增值税	1,928,869.31	1,659,040.73
消费税	32,167.10	423.69
企业所得税	1,928,070.62	4,678,981.39
个人所得税	891,585.17	445,228.37
城市维护建设税	113,536.59	94,062.61

教育费附加	83,111.04	68,257.35
印花税	327,942.61	371,464.78
各项基金	1,709.97	71,686.21
合计	5,306,992.41	7,389,145.13

27、一年内到期的非流动负债

单位：元

项目	期末余额	期初余额
一年内到期的租赁负债	15,665,251.16	14,914,192.97
合计	15,665,251.16	14,914,192.97

28、其他流动负债

单位：元

项目	期末余额	期初余额
待转销项税额等	32,138,149.45	29,345,646.71
其他	87,860.00	
合计	32,226,009.45	29,345,646.71

29、租赁负债

单位：元

项目	期末余额	期初余额
租赁负债	4,176,982.41	15,438,310.65
合计	4,176,982.41	15,438,310.65

其他说明：

不适用。

30、预计负债

单位：元

项目	期末余额	期初余额	形成原因
诉讼赔偿款	21,601,629.84	6,500,000.00	
合计	21,601,629.84	6,500,000.00	

31、股本

单位：元

	期初余额	本次变动增减(+、-)					期末余额
		发行新股	送股	公积金转股	其他	小计	
股份总数	1,265,289,215.00	5,500,000.00	-			5,500,000.00	1,259,789,215.00

其他说明：

股本变动详见附注三、1 公司历史沿革。

32、资本公积

单位：元

项目	期初余额	本期增加	本期减少	期末余额
资本溢价（股本溢价）	3,514,743,178.17		33,141,350.48	3,481,601,827.69
其他资本公积	156,535,135.53	22,949,850.29		179,484,985.82
合计	3,671,278,313.70	22,949,850.29	33,141,350.48	3,661,086,813.51

其他说明，包括本期增减变动情况、变动原因说明：

本期增加原因系：

公司对联营企业进行权益法核算，增加其他资本公积 22,949,850.29 元。

本期减少原因系：

（1）公司本期注销库存股 5,500,000.00 股，减少股本溢价 29,751,540.79 元；

（2）公司收购子公司广州智链未来科技有限公司少数股东股权，减少股本溢价 3,389,809.69 元。

33、库存股

单位：元

项目	期初余额	本期增加	本期减少	期末余额
库存股	79,992,802.77		35,251,540.79	44,741,261.98
合计	79,992,802.77		35,251,540.79	44,741,261.98

34、其他综合收益

单位：元

项目	期初余额	本期发生额						期末余额
		本期所得税前发生额	减：前期计入其他综合收益当期转入损益	减：前期计入其他综合收益当期转入留存收益	减：所得税费用	税后归属于母公司	税后归属于少数股东	
二、将重分类进损益的其他综合收益	111,681,709.59	- 51,989,687.36				- 51,989,687.36		59,692,022.23
其中：权益法下可转损益的其他综合收益	3,477,698.83	- 5,540,516.80				- 5,540,516.80		- 2,062,817.97

外币 财务报表 折算差额	108,204,0 10.76	- 46,449,17 0.56				- 46,449,17 0.56		61,754,84 0.20
其他综合 收益合计	111,681,7 09.59	- 51,989,68 7.36				- 51,989,68 7.36		59,692,02 2.23

35、盈余公积

单位：元

项目	期初余额	本期增加	本期减少	期末余额
法定盈余公积	63,136,815.21			63,136,815.21
合计	63,136,815.21			63,136,815.21

36、未分配利润

单位：元

项目	本期	上期
调整前上期末未分配利润	-875,943,564.00	-1,188,817,337.93
调整期初未分配利润合计数（调增+， 调减-）		101,369,140.53
调整后期初未分配利润	-875,943,564.00	-1,087,448,197.40
加：本期归属于母公司所有者的净利润	141,596,148.39	212,674,972.37
提取一般风险准备	354,900.13	1,170,338.97
期末未分配利润	-734,702,315.74	-875,943,564.00

调整期初未分配利润明细：

- 1）、由于《企业会计准则》及其相关新规定进行追溯调整，影响期初未分配利润 0.00 元。
- 2）、由于会计政策变更，影响期初未分配利润 0.00 元。
- 3）、由于重大会计差错更正，影响期初未分配利润 0.00 元。
- 4）、由于同一控制导致的合并范围变更，影响期初未分配利润 0.00 元。
- 5）、其他调整合计影响期初未分配利润 0.00 元。

调整上期期初未分配利润明细：

- （1）上期由于重大会计差错更正，影响上期期初未分配利润 46,027,528.01 元。
- （2）上期其他调整合计影响上期期初未分配利润 55,341,612.52 元，其中 49,094,200.00 元系资金转出至相关关联方主体，于本期已经转入；6,247,412.52 元系权益法核算单位调整其上期期初数的影响。

37、营业收入和营业成本

单位：元

项目	本期发生额		上期发生额	
	收入	成本	收入	成本
主营业务	4,026,961,713.49	3,364,757,767.42	3,307,051,678.25	2,738,933,502.98
其他业务	39,827.64	34,032.46		
合计	4,027,001,541.13	3,364,791,799.88	3,307,051,678.25	2,738,933,502.98

公司报告期内经审计利润总额、净利润、扣除非经常性损益后的净利润三者孰低为负值

是 否

营业收入、营业成本的分解信息

合同分类	营业收入	营业成本
按业务类型分类		
其中：数字营销业务	2,425,802,021.77	2,340,438,220.96
互联网媒体业务	1,439,595,755.54	946,453,513.78
其他	161,603,763.82	77,900,065.14
合计	4,027,001,541.13	3,364,791,799.88

(续)

合同分类	营业收入	营业成本
按经营地区分类		
其中：境内销售	2,520,412,947.17	2,349,097,475.66
境外销售	1,506,588,593.96	1,015,694,324.22
合计	4,027,001,541.13	3,364,791,799.88

38、税金及附加

单位：元

项目	本期发生额	上期发生额
消费税	87,909.69	4,173.29
城市维护建设税	545,125.20	550,450.53
教育费附加	398,483.47	398,650.36
房产税	84,508.87	109,621.11
印花税	1,585,845.34	1,639,454.03
其他	1,829,896.08	1,657,638.44
基本规费	584,631.23	432,177.25
合计	5,116,399.88	4,792,165.01

39、管理费用

单位：元

项目	本期发生额	上期发生额
职工薪酬	101,470,116.13	76,353,239.19
咨询服务费	40,591,017.95	20,600,417.03
折旧及摊销	19,012,617.93	18,425,510.03
办公费	13,196,866.79	11,225,070.81
差旅费	5,658,961.94	5,425,815.65
业务招待费	3,781,655.56	2,859,909.10
房屋租赁费	4,227,931.08	3,812,770.76
推广费	783,953.48	154,088.05
其他	6,733,076.65	4,777,147.00
合计	195,456,197.51	143,633,967.62

40、销售费用

单位：元

项目	本期发生额	上期发生额
职工薪酬	86,455,660.09	86,684,968.85
业务宣传费	2,168,203.77	15,436,295.09
业务招待费	5,060,959.29	4,525,730.36
差旅费	3,335,758.58	3,968,126.26
折旧及摊销	233,939.75	154,229.35
办公费	259,433.80	269,691.61
专业服务费	3,534,600.21	2,354,825.88
房屋租赁费	717,826.45	645,995.61
车辆交通费用	191,691.63	230,250.74
其他	203,881.25	144,305.49
合计	102,161,954.82	114,414,419.24

41、研发费用

单位：元

项目	本期发生额	上期发生额
职工薪酬	124,043,254.13	103,716,481.53
技术服务费	32,058,845.57	21,650,811.69
差旅费	1,736,311.19	1,750,929.91
折旧及摊销	303,796.35	280,924.65
房屋租赁费	484,309.57	328,213.34
办公费	28,287.82	71,011.91
其他	1,282,304.66	492,966.75
合计	159,937,109.29	128,291,339.78

42、财务费用

单位：元

项目	本期发生额	上期发生额
利息支出	7,834,780.94	9,713,595.67
减：利息收入	-27,076,209.80	-33,835,490.13
汇兑损益	-2,462,766.67	-1,228,468.68
金融机构手续费及其他	346,867.51	-914,507.98
合计	-21,357,328.02	-26,264,871.12

43、其他收益

单位：元

产生其他收益的来源	本期发生额	上期发生额
政府补助	358,987.76	1,845,542.45
个税手续费返还款	148,894.07	144,309.85
增值税加计扣除		935,967.76
合计	507,881.83	2,925,820.06

44、公允价值变动收益

单位：元

产生公允价值变动收益的来源	本期发生额	上期发生额
交易性金融资产	-13,683,428.01	1,395,741.34
其中：衍生金融工具产生的公允价值变动收益		
其他非流动金融资产	50,787,187.53	5,381,613.90
衍生金融负债	-3,103,667.46	
合计	34,000,092.06	6,777,355.24

45、投资收益

单位：元

项目	本期发生额	上期发生额
权益法核算的长期股权投资收益	-18,167,792.92	14,130,841.51
处置交易性金融资产取得的投资收益	20,127,239.41	22,867,143.43
其他非流动金融资产在持有期间的投资收益	23,286.45	76,506.11
处置其他非流动金融资产的投资收益		898,218.95
其他	1,252,294.06	
合计	3,235,027.00	37,972,710.00

46、信用减值损失

单位：元

项目	本期发生额	上期发生额
应收账款坏账损失	6,224,546.58	-34,116,283.38
其他应收款坏账损失	105,906.63	5,730,673.59
发放贷款及垫款减值损失	-124,524,576.30	-68,100,620.90
应收保理款坏账损失		233,212.50
合计	-118,194,123.09	-96,253,018.19

47、资产减值损失

单位：元

项目	本期发生额	上期发生额
一、存货跌价损失及合同履约成本减值损失	-1,358,603.19	-10,842,819.15
九、无形资产减值损失		-121,012.10
十、商誉减值损失	-6,700,000.00	-20,152,058.16
十二、其他	5,177,192.53	-6,281,847.46
合计	-2,881,410.66	-37,397,736.87

其他说明：

其他为其他流动资产减值损失。

48、资产处置收益

单位：元

资产处置收益的来源	本期发生额	上期发生额
固定资产处置收益	16,379.10	28,867.63
使用权资产处置收益	-1,140,965.59	229,766.91
无形资产处置收益		101,644,441.21
合计	-1,124,586.49	101,903,075.75

49、营业外收入

单位：元

项目	本期发生额	上期发生额	计入当期非经常性损益的金 额
罚款、赔款收入	142,935.44	785,380.87	142,935.44
无需支付的款项	1,014,866.42	1,549,742.94	1,014,866.42
其他	48.55	10,326.04	48.55
合计	1,157,850.41	2,345,449.85	1,157,850.41

50、营业外支出

单位：元

项目	本期发生额	上期发生额	计入当期非经常性损益的金 额
对外捐赠	485.00	1,303,028.80	485.00
非流动资产报废损失		8,033.66	
其中：固定资产报废损失		8,033.66	
诉讼赔款及违约金支出	15,349,114.11	6,702,174.65	15,349,114.11
其他	331,810.96	31,164.15	331,810.96
合计	15,681,410.07	8,044,401.26	15,681,410.07

51、所得税费用

(1) 所得税费用表

单位：元

项目	本期发生额	上期发生额
当期所得税费用	-5,679,836.14	20,180,781.23
递延所得税费用	1,903,900.05	-27,147,376.20
合计	-3,775,936.09	-6,966,594.97

(2) 会计利润与所得税费用调整过程

单位：元

项目	本期发生额
利润总额	186,925,522.17
按法定/适用税率计算的所得税费用	46,731,380.54
子公司适用不同税率的影响	-40,420,313.26
调整以前期间所得税的影响	1,649,935.19
非应税收入的影响	-6,477,920.80
不可抵扣的成本、费用和损失的影响	4,767,495.07

研发费用加计扣除、支付残疾人工资加计扣除及 2022 年第四季度购置的固定资产加计扣除的影响	-7,099,446.36
税率变更对所得税费用的影响	1,383,634.95
使用前期未确认递延所得税资产的可抵扣亏损的影响	-2,870,827.19
本期未确认递延所得税资产的可抵扣暂时性差异或可抵扣亏损的影响	2,509,110.73
其他	-3,948,984.96
所得税费用	-3,775,936.09

52、其他综合收益

详见附注 34。

53、现金流量表项目

(1) 与经营活动有关的现金

收到的其他与经营活动有关的现金

单位：元

项目	本期发生额	上期发生额
利息收入	27,076,209.80	33,835,490.13
政府补助	358,987.76	1,845,542.52
营业外收入	844,272.19	2,975,763.16
资金往来及其他	365,126,498.21	369,696,613.33
合计	393,405,967.96	408,353,409.14

收到的其他与经营活动有关的现金说明：

不适用。

支付的其他与经营活动有关的现金

单位：元

项目	本期发生额	上期发生额
付现的经营费用	137,697,101.48	133,200,562.67
营业外支出	327,381.86	1,309,252.95
资金往来及其他	245,171,544.45	381,327,835.17
合计	383,196,027.79	515,837,650.79

支付的其他与经营活动有关的现金说明：

不适用。

(2) 与投资活动有关的现金

支付的其他与投资活动有关的现金

单位：元

项目	本期发生额	上期发生额
支付外汇掉期交易保证金	14,002,215.30	
合计	14,002,215.30	

支付的其他与投资活动有关的现金说明：

不适用。

(3) 与筹资活动有关的现金

收到的其他与筹资活动有关的现金

单位：元

项目	本期发生额	上期发生额
收回银行存单质押的款项		316,570,131.76
合计		316,570,131.76

收到的其他与筹资活动有关的现金说明：

不适用。

支付的其他与筹资活动有关的现金

单位：元

项目	本期发生额	上期发生额
支付银行存单质押的款项		77,873,242.51
偿还租赁负债支付的金额	18,070,631.13	18,577,934.86
回购股票		79,999,693.44
合计	18,070,631.13	176,450,870.81

支付的其他与筹资活动有关的现金说明：

不适用。

筹资活动产生的各项负债变动情况

适用 不适用

单位：元

项目	期初余额	本期增加		本期减少		期末余额
		现金变动	非现金变动	现金变动	非现金变动	
租赁负债及一年内到期的租赁负债	30,352,503.62		7,732,083.28	18,067,547.65	174,805.68	19,842,233.57
短期借款	244,794,972.21	337,001,835.70	6,161,905.38	270,109,091.56		317,849,621.73
合计	275,147,475.83	337,001,835.70	13,893,988.66	288,176,639.21	174,805.68	337,691,855.30

54、现金流量表补充资料

(1) 现金流量表补充资料

单位：元

补充资料	本期金额	上期金额
1. 将净利润调节为经营活动现金流量		
净利润	190,701,458.26	287,258,200.90
加：资产减值准备	121,075,533.75	133,650,755.06
固定资产折旧、油气资产折	1,112,594.33	1,376,296.73

耗、生产性生物资产折旧		
使用权资产折旧	15,503,497.55	14,814,605.81
无形资产摊销	10,222,232.47	11,032,084.64
长期待摊费用摊销	973,893.91	755,067.41
处置固定资产、无形资产和其他长期资产的损失（收益以“-”号填列）	1,124,586.49	-101,903,075.75
固定资产报废损失（收益以“-”号填列）		8,033.66
公允价值变动损失（收益以“-”号填列）	-34,000,092.06	-6,777,355.24
财务费用（收益以“-”号填列）	4,553,344.42	5,774,274.95
投资损失（收益以“-”号填列）	-3,235,027.00	-37,972,710.00
递延所得税资产减少（增加以“-”号填列）	-17,325,420.36	-28,992,188.98
递延所得税负债增加（减少以“-”号填列）	19,229,320.44	1,844,812.78
存货的减少（增加以“-”号填列）	1,793,440.34	4,672,147.30
经营性应收项目的减少（增加以“-”号填列）	-369,247,614.71	-402,527,446.51
经营性应付项目的增加（减少以“-”号填列）	-36,517,155.03	134,739,579.10
其他		-4,938.55
经营活动产生的现金流量净额	-94,035,407.20	17,748,143.31
2. 不涉及现金收支的重大投资和筹资活动		
债务转为资本		
一年内到期的可转换公司债券		
融资租入固定资产		
3. 现金及现金等价物净变动情况：		
现金的期末余额	848,614,246.39	1,070,928,786.83
减：现金的期初余额	1,070,928,786.83	724,550,610.32
加：现金等价物的期末余额		
减：现金等价物的期初余额		
现金及现金等价物净增加额	-222,314,540.44	346,378,176.51

（2） 现金和现金等价物的构成

单位：元

项目	期末余额	期初余额
一、现金	848,614,246.39	1,070,928,786.83
其中：库存现金	48,381.30	48,381.30
可随时用于支付的银行存款	828,545,219.96	1,056,088,282.27

可随时用于支付的其他货币资金	20,020,645.13	14,792,123.26
三、期末现金及现金等价物余额	848,614,246.39	1,070,928,786.83

55、外币货币性项目

(1) 外币货币性项目

单位：元

项目	期末外币余额	折算汇率	期末折算人民币余额
货币资金			
其中：美元	91,687,739.91	7.0288	644,454,786.27
欧元	103,077.43	8.2355	848,894.17
港币	2,419.49	0.9032	2,185.33
开曼币	80,654.03	8.4152	678,716.57
应收账款			
其中：美元	47,819,714.51	7.0288	336,115,209.34
欧元			
港币			
长期借款			
其中：美元			
欧元			
港币			
其他应收款			
其中：美元	136,582.77	7.0288	960,012.98
应付账款			
其中：美元	15,234,156.25	7.0288	107,077,837.45
其他应付款			
其中：美元	723,640.23	7.0288	5,086,322.44

(2) 境外经营实体说明，包括对于重要的境外经营实体，应披露其境外主要经营地、记账本位币及选择依据，记账本位币发生变化的还应披露原因。

适用 不适用

境外经营实体	主要经营地	记账本位币	主要经营业务
Polarity Technologies Ltd	塞浦路斯共和国	美元	互联网信息服务等
Eightpoint Technologies Ltd. SEZC	开曼群岛	美元	互联网信息服务等
Genimous Interactive InvestmentCo., Ltd.	美国内华达州	美元	互联网信息服务等
Genimous AI Holding Ltd.	开曼群岛	美元	智能穿戴设备的自主品牌的研发、销售
Position Mobile Ltd SEZC	开曼群岛	美元	互联网信息服务等
Eightpoint interactive, Inc.	美国内华达州	美元	互联网软件开发、应用和分发

境外经营实体	主要经营地	记账本位币	主要经营业务等
Green Tree Applications SRL.	罗马尼亚	美元	互联网信息服务等
Azureus Software, Inc.	美国内华达州	美元	互联网信息服务等
GetJar Software Ltd.	开曼群岛	美元	互联网信息服务等
Epiphany Digital Ltd.	开曼群岛	美元	互联网信息服务等
WestBay Technologies Ltd.	开曼群岛	美元	互联网信息服务等
East End Technologies Ltd.	开曼群岛	美元	互联网信息服务等
Advanced Commerce Solutions Inc.	美国内达华州	美元	互联网信息服务等
Genimous AI Denmark Aps	丹麦	美元	互联网信息服务等
Genimous AI(HK) Limited	香港	美元	互联网信息服务等
Seven Mile Technologies(Cayman) Ltd.	开曼群岛	美元	互联网信息服务等
Genimous Technology. Ltd.	新加坡	新加坡	其他资讯服务活动
Genimous NewYork Property LLC	美国纽约	美元	资产管理
Eightpoint Global Services Ltd.	开曼群岛	美元	互联网信息服务等
智度投资（香港）有限公司	香港	美元	投资与资产管理等

境外经营实体确定美元为记账本位币，原因系境外经营实体通常以美元进行商品和劳务的计价和结算，并且融资活动获得的货币以及保存从经营活动中收取款项所使用的货币主要为美元。

56、租赁

（1） 本公司作为承租方

适用 不适用

未纳入租赁负债计量的可变租赁付款额

适用 不适用

简化处理的短期租赁或低价值资产的租赁费用

适用 不适用

项目	本期发生额
简化处理的短期租赁费用和低价值资产租赁费用情况	4,251,120.54
未纳入租赁负债计量的可变租赁付款额情况	-
与租赁相关的现金流出总额	19,893,942.95

涉及售后租回交易的情况

不适用。

（2） 本公司作为出租方

作为出租人的经营租赁

适用 不适用

单位：元

项目	租赁收入	其中：未计入租赁收款额的可变租赁付款额相关的收入
房屋租赁收入	39,827.65	
合计	39,827.65	

作为出租人的融资租赁

适用 不适用

未来五年每年未折现租赁收款额

适用 不适用

未折现租赁收款额与租赁投资净额的调节表

不适用。

57、其他

(1)、利息收入和利息支出

项目	本期发生额	上期发生额
利息收入	92,345,453.91	82,650,706.80
其中：存放银行	21,480.99	319,463.52
发放贷款及垫款	92,323,972.92	82,331,243.28
利息支出	-	-
利息净收入	92,345,453.91	82,650,706.80

(2)、手续费及佣金收入和手续费及佣金支出

项目	本期发生额	上期发生额
手续费及佣金收入		
手续费及佣金支出	27,334,660.50	15,839,510.19
其中：银行手续费支出	1,189.97	3,509.70
第三方渠道手续费支出	27,333,470.53	15,836,000.49
手续费及佣金净支出	27,334,660.50	15,839,510.19

八、研发支出

单位：元

项目	本期发生额	上期发生额
职工薪酬	124,043,254.13	103,716,481.53
专业服务费	32,058,845.57	21,650,811.69
差旅费	1,736,311.19	1,750,929.91
折旧及摊销	303,796.35	280,924.65
房屋使用费	484,309.57	328,213.34
办公费	28,287.82	71,011.91

其他	1,282,304.66	492,966.75
合计	159,937,109.29	128,291,339.78
其中：费用化研发支出	159,937,109.29	128,291,339.78

九、合并范围的变更

1、其他原因的合并范围变动

- (1) 公司子公司喀什智优网络科技有限公司于 2025 年 2 月 18 日完成工商注销登记。
- (2) 公司子公司 Polarity Technologies Ltd.，于 2025 年 6 月 20 日注销，该公司取得政府的注销证书。
- (3) 公司子公司 Green Tree Applications SRL.，于 2025 年 8 月 12 日提交注销申请，该公司于 2026 年 1 月 15 日注销。

十、在其他主体中的权益

1、在子公司中的权益

(1) 企业集团的构成

单位：元

子公司名称	注册资本	主要经营地	注册地	业务性质	持股比例		取得方式
					直接	间接	
上海智度亦复信息技术有限公司	50,000,000.00	上海	上海	互联网整合营销专业服务	100.00%		非同一控制下企业合并
北京掌汇天下科技有限公司	10,000,000.00	北京	北京	互联网信息服务等	100.00%		非同一控制下企业合并
海南诚品区块链技术有限公司	10,000,000.00	海南	海南	计算机系统服务	100.00%		非同一控制下企业合并
西藏智媒网络科技有限公司	30,000,000.00	拉萨	拉萨	计算机软硬件领域内的技术开发等	100.00%		投资设立
广州市智度互联网小额贷款有限公司	500,000,000.00	广州	广州	小额贷款业务	100.00%		投资设立
广州市智度商业保理有限公司	50,000,000.00	广州	广州	商业保理业务	100.00%		投资设立
深圳智度信息技术有限公司	10,000,000.00	深圳	深圳	计算机软硬件领域内的技术开发	100.00%		投资设立
上海智度网络科技有限公司	10,000,000.00	上海	上海	计算机软硬件领域内的技术开发等	100.00%		投资设立
广州市智度智麦科技有限公司	70,000,000.00	广州	广州	计算机系统服务	100.00%		投资设立
广州智麦智己网络科技有限公司	10,000,000.00	广州	广州	技术服务、技术开发、技		100.00%	投资设立

				术咨询			
广州智度优选供应链有限公司	10,000,000.00	广州	广州	珠宝首饰 批发与零售等	100.00%		投资设立
广州智链未来科技有限公司	10,000,000.00	广州	广州	计算机系统 服务	100.00%		投资设立
广州智度智链科技有限公司	10,000,000.00	广州	广州	计算机系统 服务	65.00%		投资设立
广州威发音响有限公司	23,300,000.00	广州	广州	技术研 究、品牌 运营	82.83%		投资设立
广州智度宇宙技术有限公司	20,000,000.00	广州	广州	计算机系统 服务	48.00%		投资设立
广州避雷针数字科技有限公司	10,000,000.00	广州	广州	信用数据 服务	31.00%		投资设立
广州新智链供应链有限公司	10,000,000.00	广西	广西	互联网信 息服务、 产品销售 等	100.00%		投资设立
深圳智梦传媒有限公司	10,000,000.00	深圳	深圳	电子通信 产品的技 术开发与 销售		100.00%	非同一控 制下企业 合并
上海谛视文化传媒有限公司	30,000,000.00	上海	上海	设计、制 作各类广 告		100.00%	非同一控 制下企业 合并
西藏亦复广告有限公司	50,000,000.00	拉萨	拉萨	技术转让 和技术服 务		100.00%	非同一控 制下企业 合并
上海菲索广告有限公司	50,000,000.00	上海	上海	设计、制 作、代 理、发 布各类广 告		100.00%	非同一控 制下企业 合并
上海佑迎广告有限公司	30,000,000.00	上海	上海	设计、制 作、代 理、发 布各类广 告		100.00%	非同一控 制下企业 合并
上海智度美抖网络科技有限公司	10,000,000.00	上海	上海	技术服 务、技术 开发、技 术咨询		100.00%	投资设立
上海亦复广告有限公司	50,000,000.00	上海	上海	设计、制 作、发 布、代 理国内各 类广告；		100.00%	投资设立
深圳亦复广告有限公司	30,000,000.00	深圳	深圳	商务信息 咨询、管 理咨询、 形象策划		100.00%	投资设立
北京亦复广告有限公司	30,000,000.00	北京	北京	互联网整 合营销专 业服务		100.00%	投资设立
北京飞鸟时代科技有限责任公司	1,000,000.00	北京	北京	互联网信 息服务等		100.00%	投资设立
智度优选(广州)供应链管理有限 公司	10,000,000.00	广州	广州	珠宝首饰 批发与零		100.00%	投资设立

				售等			
广州智度供应链金融有限责任公司	30,000,000.00	广州	广州	供应链金融相关的区块链技术服务		80.00%	投资设立
重庆智度信息技术有限公司	10,000,000.00	重庆	重庆	设计、代理、发布广告		100.00%	投资设立
广州智度亦复信息网络有限公司	50,000,000.00	广州	广州	广告设计、代理；市场营销策划		100.00%	投资设立
北京智度智美科技有限公司	10,000,000.00	北京	北京	技术服务、技术开发、技术咨询		100.00%	投资设立
智度投资（香港）有限公司	291,928,651.00 美元	香港	香港	投资与资产管理等	100.00%		投资设立
宁波智度智量科技有限公司	100,000,000.00 美元	宁波	宁波	计算机系统服务		100.00%	投资设立
Genimous Technology Holding Singapore PTE. LTD.	1.00 美元	新加坡	新加坡	其他资讯服务活动	100.00%		投资设立
Polarity Technologies Ltd	1.17 美元	塞浦路斯共和国	塞浦路斯共和国	互联网信息服务等		100.00%	投资设立
Eightpoint Technologies Ltd. SEZC	1.00 美元	开曼群岛	开曼群岛	互联网信息服务等		100.00%	投资设立
GenimouInteractiveInvestment Co., Ltd.	261,160,688.97 美元	美国内华达州	美国内华达州	互联网信息服务等		100.00%	投资设立
GetJar Software Ltd.	1.00 美元	开曼群岛	开曼群岛	互联网信息服务等		100.00%	投资设立
Epiphany Digital Ltd.	1.00 美元	开曼群岛	开曼群岛	互联网信息服务等		100.00%	投资设立
WestBay Technologies Ltd.	1.00 美元	开曼群岛	开曼群岛	互联网信息服务等		100.00%	投资设立
East End Technologies Ltd.	1.00 美元	开曼群岛	开曼群岛	互联网信息服务等		100.00%	投资设立
Advanced Commerce Solutions, Inc.	1.00 美元	美国内达华州	美国内达华州	互联网信息服务等		100.00%	投资设立
Genimous AI Denmark Aps	15,000.00 美元	丹麦	丹麦	互联网信息服务等		50.00%	投资设立
Genimous AI(HK) Limited	1,265,000.00 美元	香港	香港	互联网信息服务等		50.00%	投资设立
GenimousAI Holding Ltd.	835,474.00 美元	开曼群岛	开曼群岛	智能穿戴设备的自主研发、销售		50.00%	投资设立
Position Mobile Ltd. SEZC	50,000.00 美元	开曼群岛	开曼群岛	互联网信息服务等		36.00%	投资设立
Seven Mile Technologies(Cayman) Ltd.	1.00 美元	开曼群岛	开曼群岛	互联网信息服务等		36.00%	投资设立
Eightpoint Interactive, Inc.	62,511.75 美元	美国内达华州	美国内达华州	互联网软件开发、应用和分发等		100.00%	非同一控制下企业合并

Green Tree Applications SRL	1.00 美元	罗马尼亚	罗马尼亚	互联网信息服务等		100.00%	非同一控制下企业合并
Azureus Software, Inc.	1.00 美元	美国内达华州	美国内达华州	互联网信息服务等		100.00%	非同一控制下企业合并
Genimous NewYork Property LLC	200,000.00 美元	美国纽约	美国纽约	资产管理		100.00%	投资设立
Eightpoint Global Services Ltd.	1.00 美元	开曼群岛	开曼群岛	互联网信息服务等		100.00%	投资设立

(2) 重要的非全资子公司

单位：元

子公司名称	少数股东持股比例	本期归属于少数股东的损益	本期向少数股东宣告分派的股利	期末少数股东权益余额
Position Mobile Ltd SEZC	64.00%	39,296,069.44		162,614,786.45

本公司股东智度集团有限公司将其对 Position Mobile Ltd SEZC 的 15%表决权委托给本公司行使。

(3) 重要非全资子公司的主要财务信息

单位：元

子公司名称	期末余额						期初余额					
	流动资产	非流动资产	资产合计	流动负债	非流动负债	负债合计	流动资产	非流动资产	资产合计	流动负债	非流动负债	负债合计
Position Mobile Ltd SEZC	246,244,809.26	6,791,722.23	253,036,531.49	1,283,550.67		1,283,550.67	189,107,172.34	8,798,191.29	197,905,363.63	2,217,753.45		2,217,753.45

单位：元

子公司名称	本期发生额				上期发生额			
	营业收入	净利润	综合收益总额	经营活动现金流量	营业收入	净利润	综合收益总额	经营活动现金流量
Position Mobile Ltd SEZC	62,993,433.37	61,400,108.50	58,397,993.65	61,651,692.02	118,065,902.93	109,204,820.70	111,537,443.71	115,721,829.99

2、在子公司的所有者权益份额发生变化且仍控制子公司的交易

(1) 在子公司所有者权益份额发生变化的情况说明

2025 年 2 月 14 日，根据公司子公司广州市智度智麦科技有限公司与微格（北京）信息咨询有限公司签订的《股权转让协议》，微格（北京）信息咨询有限公司将持有的广州智麦智己网络科技有限公司

30%的股权以 0 元转让给广州市智度智麦科技有限公司。转让后广州市智度智麦科技有限公司持有广州智麦智己网络科技有限公司 100%的股权。

2025 年 4 月 16 日，根据公司与北京链化未来科技有限公司签订的《股权转让协议》，北京链化未来科技有限公司将持有的广州智链未来科技有限公司 30%的无偿转让给公司。转让后公司持有广州智链未来科技有限公司 100%的股权。

(2) 交易对于少数股东权益及归属于母公司所有者权益的影响

单位：元

	广州智麦智己网络科技有限公司金额	广州智链未来科技有限公司金额
购买成本/处置对价		
--现金		
--非现金资产的公允价值		
购买成本/处置对价合计		
减：按取得/处置的股权比例计算的子公司净资产份额		3,389,809.69
差额		-3,389,809.69
其中：调整资本公积		-3,389,809.69
调整盈余公积		
调整未分配利润		

其他说明：

广州智麦智己网络科技有限公司在本次收购少数股东股权之前未进行生产经营，报表无发生额，因此本次收购对资本公积无影响。

3、在合营企业或联营企业中的权益

(1) 重要的合营企业或联营企业

合营企业或联营企业名称	主要经营地	注册地	业务性质	持股比例		对合营企业或联营企业投资的会计处理方法
				直接	间接	
国光电器股份有限公司	广州	广州	电气机械和器材制造业	9.57%	4.53%	权益法核算
深圳智度惠信新兴产业股权投资基金合伙企业（有限合伙）	深圳	深圳	资本投资服务	49.64%		权益法核算

在合营企业或联营企业的持股比例不同于表决权比例的说明：

不适用。

持有 20%以下表决权但具有重大影响，或者持有 20%或以上表决权但不具有重大影响的依据：

不适用。

(2) 重要联营企业的主要财务信息

单位：元

	期末余额/本期发生额		期初余额/上期发生额	
	国光电器股份有限公司	深圳智度惠信新兴产业股权投资基金合伙企业（有限合伙）	国光电器股份有限公司	深圳智度惠信新兴产业股权投资基金合伙企业（有限合伙）
流动资产	7,083,021,373.07	4,907,782.05	6,230,492,508.00	16,441,409.06
非流动资产	3,462,405,087.73	461,122,116.57	3,253,290,764.37	461,122,116.57
资产合计	10,545,426,460.80	466,029,898.62	9,483,783,272.37	477,563,525.63
流动负债	6,081,064,986.07	8,831,103.93	5,097,512,111.22	10,057,323.71
非流动负债	178,045,841.35		106,172,134.52	
负债合计	6,259,110,827.42	8,831,103.93	5,203,684,245.74	10,057,323.71
少数股东权益	0.00		3,517,172.29	
归属于母公司股东权益	4,286,315,633.38	457,198,794.69	4,276,581,854.34	467,506,201.92
按持股比例计算的净资产份额	410,200,406.11	226,960,814.68	409,605,476.85	232,077,576.95
调整事项				
--商誉				
--内部交易未实现利润				
--其他				
对联营企业权益投资的账面价值	627,861,384.12	310,243,259.78	626,929,861.46	314,495,082.10
存在公开报价的联营企业权益投资的公允价值				
营业收入	7,907,792,595.89		7,901,342,883.13	
净利润	-112,126,813.45	-10,307,407.23	253,697,615.36	-29,901,450.06
终止经营的净利润				
其他综合收益	-40,217,197.30		13,879,803.97	
综合收益总额	-152,344,010.75	-10,307,407.23	267,577,419.33	-29,901,450.06
本年度收到的来自联营企业的股利				

(3) 不重要的合营企业和联营企业的汇总财务信息

单位：元

	期末余额/本期发生额	期初余额/上期发生额
合营企业：		

下列各项按持股比例计算的合计数		
联营企业：		
投资账面价值合计	30,008,632.30	27,435,173.38
下列各项按持股比例计算的合计数		
--净利润	1,707,170.56	-9,028,096.73
--综合收益总额	1,707,170.56	-9,028,096.73

4、在未纳入合并财务报表范围的结构化主体中的权益

未纳入合并财务报表范围的结构化主体的相关说明：

结构化主体	结构化主体类型	认缴出资	持有比例(%)	实缴出资
被投资单位 2	有限合伙企业	21,000,000.00	2.4993	21,000,000.00
被投资单位 3	有限合伙企业	10,000,000.00	50.0000	10,000,000.00

十一、政府补助

1、报告期末按应收金额确认的政府补助

适用 不适用

未能在预计时点收到预计金额的政府补助的原因

适用 不适用

2、涉及政府补助的负债项目

适用 不适用

3、计入当期损益的政府补助

适用 不适用

单位：元

会计科目	本期发生额	上期发生额
其他收益	358,987.76	1,845,542.45

十二、与金融工具相关的风险

1、金融工具产生的各类风险

本公司的主要金融工具包括权益投资、应收账款、其他应收款、应付账款、其他应付款及银行存款等。相关金融工具详情于各附注披露。与这些金融工具有关的风险，以及本公司为降低这些风险所采取的风险管理政策如下所述。本公司管理层对这些风险敞口进行管理和监控以确保将上述风险控制在限定的范围之内。

本公司采用敏感性分析技术分析风险变量的合理、可能变化对当期损益或股东权益可能产生的影响。由于任何风险变量很少孤立地发生变化，而变量之间存在的相关性对某一风险变量的变化的最终影响金额将产生重大作用，因此下述内容是在假设每一变量的变化是在独立的情况下进行的。

1. 市场风险

(1) 外汇风险

外汇风险是指影响本公司财务成果和现金流的外汇汇率的变动中的风险。本公司承受外汇风险主要与所持有美元应收账款有关，由于美元与本公司的功能货币之间的汇率变动使本公司面临外汇风险。但本公司管理层认为，该等美元应收账款于本公司总资产所占比例较小，此外本公司主要经营活动以人民币结算为主，故本公司所面临的外汇风险并不重大。于资产负债表日，本公司外币资产及外币负债的余额如下：

单位：人民币万元

项目	资产		负债	
	期末余额	期初余额	期末余额	期初余额
美元	98,153.00	4,293.46	15,396.77	-
欧元	84.89	31.11	-	-
开曼币	67.87	70.36	-	-
港币	0.22	-	-	-

敏感性分析

本公司承受外汇风险主要与美元与人民币的汇率变化有关。下表列示了本公司相关外币与人民币汇率变动 5%假设下的敏感性分析。在管理层进行敏感性分析时，5%的增减变动被认为合理反映了汇率变化的可能范围。汇率可能发生的合理变动对当期归属于母公司所有者的净利润的影响如下：

单位：人民币元

本年利润增加/减少	期末余额			
	美元影响	欧元影响	开曼币影响	港币影响
人民币贬值	37,300,396.90	31,833.53	33,935.83	91.24
人民币升值	-37,300,396.90	-31,833.53	-33,935.83	-91.24

(2) 利率风险—现金流量变动风险

本公司因利率变动引起金融工具现金流量变动的风险主要与以浮动利率计息的银行借款有关，本公司持续密切关注利率变动对于本公司利率风险的影响。

2. 信用风险

2025 年 12 月 31 日，可能引起本公司财务损失的最大信用风险敞口主要来自于合同另一方未能履行义务而导致本公司金融资产产生的损失，具体包括：

合并资产负债表中已确认的金融资产的账面金额；对于以公允价值计量的金融工具而言，账面价值反映了其风险敞口，但并非最大风险敞口，其最大风险敞口将随着未来公允价值的变化而改变。

为降低信用风险，本公司控制信用额度、进行信用审批，并执行其他监控程序以确保采取必要的措施回收过期债权。此外，本公司于每个资产负债表日根据应收款项的回收情况，计提充分的坏账准备。因此，本公司管理层认为所承担的信用风险已经大为降低。

此外，本公司的货币资金存放在信用评级较高的银行，故货币资金的信用风险较低。

3. 流动风险

管理流动风险时，本公司保持管理层认为充分的现金及现金等价物，并对其进行监控，以满足本公司经营需要，并降低现金流量波动的影响。

本公司管理层认为本公司所承担的流动风险较低，对本公司的经营和财务报表不构成重大影响，本财务报表系在持续经营假设的基础上编制。

本公司持有的金融负债按未折现剩余合同义务的到期期限分析如下：

单位：人民币元

项目	1 年以内	1 年以上
短期借款	317,849,621.73	
应付账款	179,772,357.62	
其他应付款	36,314,828.20	
租赁负债及一年内到期的非流动负债	17,263,771.49	4,817,811.75
合计	551,200,579.04	4,817,811.75

十三、公允价值的披露

1、以公允价值计量的资产和负债的期末公允价值

单位：元

项目	期末公允价值			
	第一层次公允价值计量	第二层次公允价值计量	第三层次公允价值计量	合计
一、持续的公允价值计量	--	--	--	--

(一) 交易性金融资产	52,856,745.82	58,118,964.33	559,518,003.68	670,493,713.83
1. 以公允价值计量且其变动计入当期损益的金融资产	52,856,745.82	58,118,964.33	559,518,003.68	670,493,713.83
(1) 债务工具投资				
(2) 权益工具投资	52,856,745.82			52,856,745.82
(3) 衍生金融资产				
(4) 理财产品		58,118,964.33	559,518,003.68	617,636,968.01
2. 指定以公允价值计量且其变动计入当期损益的金融资产				
(1) 债务工具投资				
(2) 权益工具投资				
(二) 其他债权投资				
(三) 其他权益工具投资				
(四) 投资性房地产				
1. 出租用的土地使用权				
2. 出租的建筑物				
3. 持有并准备增值后转让的土地使用权				
(五) 生物资产				
1. 消耗性生物资产				
2. 生产性生物资产				
(六) 应收款项融资		16,197,274.30		16,197,274.30
1. 银行承兑汇票		16,197,274.30		16,197,274.30
(七) 其他非流动金融资产			156,204,856.74	156,204,856.74
(1) 债务工具投资				
(2) 权益工具投资			156,204,856.74	156,204,856.74
持续以公允价值计量的资产总额	52,856,745.82	74,316,238.63	715,722,860.42	842,895,844.87
(六) 交易性金融负债		3,053,624.91		3,053,624.91
其中：发行的交易性债券				
衍生金融负债		3,053,624.91		3,053,624.91
其他				
(七) 指定为以公允价值计量且变动计入当期损益的金融负债				
持续以公允价值计量的负债总额		3,053,624.91		3,053,624.91

2、持续和非持续第一层次公允价值计量项目市价的确定依据

在计量日能够取得的相同资产或负债在活跃市场上未经调整的报价。

3、持续和非持续第二层次公允价值计量项目，采用的估值技术和重要参数的定性及定量信息

内容	2025年12月31日公允价值	估值技术	输入值
应收款项融资	16,197,274.30	现金流量折现法	应收款项融资均为应收银行承兑汇票，其剩余期限较短，账面价值与公允价值相近，采用账面价值作为公允价值。
理财产品	58,118,964.33	现金流量折现法	金融机构月末提供的金融市场公允价值估值报告评估理财产品的公允价值
衍生金融负债	3,053,624.91	现金流量折现法	金融机构月末提供的金融市场公允价值估值报告评估衍生品的公允价值

4、持续和非持续第三层次公允价值计量项目，采用的估值技术和重要参数的定性及定量信息

项目	2025年12月31日的公允价值	估值技术	输入值
交易性金融资产	559,518,003.68	现金流量折现法	期望收益
其他非流动金融资产	156,204,856.74	市场法-上市公司比较法	流动性折扣

5、持续的第三层次公允价值计量项目，期初与期末账面价值间的调节信息及不可观察参数敏感性分析

项目	2025年1月1日余额	转入第三层次	转出第三层次	当期利得或损失总额	
				计入损益	计入其他综合收益
银行理财产品	512,639,483.65	-	-	21,980,106.91	-
其他非流动金融资产	105,984,764.83	-	-	50,810,473.98	-

(续)

项目	购买、发行、出售和结算		其他	2025年12月31日余额	对于在报告年末持有的资产，计入损益的当期未实现利
	购买	出售			

项目	购买、发行、出售和结算		其他	2025 年 12 月 31 日 余额	对于在报告年末持有的资产，计入损益的当期未实现利得或变动
	购买	出售			
银行理财产品	6,401,062,777.01	6,363,827,751.82	-12,336,612.07	559,518,003.68	1,822,992.45
其他非流动金融资产	-	590,382.07	-	156,204,856.74	50,787,187.53

十四、关联方及关联交易

1、本企业的母公司情况

母公司名称	注册地	业务性质	注册资本	母公司对本企业的持股比例	母公司对本企业的表决权比例
北京智度德普股权投资中心（有限合伙）	北京	投资管理	416,181.00 万元	16.59%	16.59%

本企业的母公司情况的说明

北京智度德普股权投资中心（有限合伙）直接和通过一致行动人智度集团有限公司、拉萨经济技术开发区智恒咨询有限公司间接持有本公司合计 24.95% 的股权，系本公司控股股东。

本企业无最终控制方。

2、本企业的子公司情况

本企业子公司的情况详见附注十、1。

3、本企业合营和联营企业情况

本企业重要的合营或联营企业详见附注十、3。

4、其他关联方情况

其他关联方名称	其他关联方与本企业关系
智度集团有限公司	持股超过 5% 的主要股东
福建智度科技有限公司	受持有本公司股份超过 5% 的主要股东控制
深圳智度国光投资发展有限公司	受持有本公司股份超过 5% 的主要股东控制
广州国光智能电子产业园有限公司	公司所属企业集团的其他成员单位的联营企业
传鉴国际品牌管理（北京）有限公司	公司独董担任执行董事、经理
苏州跃盟信息科技股份有限公司	本公司持股 5.6% 的企业
北京跃盟科技有限公司	本公司持股 5.6% 的企业的全资子公司
广州国光国际贸易有限公司	联营企业国光电器的子公司
国光电器（香港）有限公司	联营企业国光电器的子公司
国光电器（深圳）有限公司	联营企业国光电器的子公司
梧州国光科技发展有限公司	联营企业国光电器的子公司
广东国光电子有限公司	联营企业国光电器的子公司

5、关联交易情况

(1) 购销商品、提供和接受劳务的关联交易

采购商品/接受劳务情况表

单位：元

关联方	关联交易内容	本期发生额	获批的交易额度	是否超过交易额度	上期发生额
国光电器股份有限公司	采购音箱及部件	7,663,532.12	20,000,000.00	否	14,087,551.78
国光电器股份有限公司	品牌授权费	12,205.19		否	17,040.10
国光电器股份有限公司	采购服务费	16,981.13		否	16,981.13
传鉴国际品牌管理（北京）有限公司	媒介采购	85,148.51	100,000.00	否	75,247.52
广州国光智能电子产业园有限公司	采购费用	11,574.25		否	16,969.55
广东国光电子有限公司	采购音箱及部件	6,614.00		否	
深圳智度国光投资发展有限公司	采购费用	183,523.29		否	
苏州跃盟信息科技股份有限公司	服务	2,551,894.25		否	
北京跃盟科技有限公司	服务	148,973.00		否	

出售商品/提供劳务情况表

单位：元

关联方	关联交易内容	本期发生额	上期发生额
智度集团有限公司	销售音响、珠宝		29,266.37
广州国光国际贸易有限公司	品牌授权费		9,433.96
国光电器股份有限公司	技术服务	2,358,490.57	
广州国光智能电子产业园有限公司	销售音响	15,902.65	17,199.12
苏州跃盟信息科技股份有限公司	媒介销售	1,726,616.55	

购销商品、提供和接受劳务的关联交易说明

不适用。

(2) 关联租赁情况

本公司作为出租方：

单位：元

承租方名称	租赁资产种类	本期确认的租赁收入	上期确认的租赁收入
国光电器（深圳）有限公司	房屋建筑物	39,827.65	

本公司作为承租方：

单位：元

出租方名称	租赁资产种类	简化处理的短期租赁和低价值资产租赁的租金费用（如适用）		未纳入租赁负债计量的可变租赁付款额（如适用）		支付的租金		承担的租赁负债利息支出		增加的使用权资产	
		本期发生额	上期发生额	本期发生额	上期发生额	本期发生额	上期发生额	本期发生额	上期发生额	本期发生额	上期发生额
智度集团有限公司	房屋建筑物	1,462,909.92	1,233,941.46			12,442,770.56	12,404,207.65	685,934.36	1,139,481.72		
国光电器股份有限公司	房屋建筑物					27,000.00	27,000.00	864.21	1,772.63		
国光电器（香港）有限公司	房屋建筑物					228,328.96		48,011.18			
广州国光智能电子产业园有限公司	房屋建筑物	1,100.91	2,526.97			1,200.00	2,560.00				

关联租赁情况说明

不适用。

(3) 关联担保情况

本公司作为担保方

单位：元

被担保方	担保金额	担保起始日	担保到期日	担保是否已经履行完毕
上海智度亦复信息技术有限公司、西藏亦复广告有限公司、上海佑迎广告有限公司	100,000,000.00	2022年01月01日	至主债务履行期届满之日后三年	是
上海智度亦复信息技术有限公司、西藏亦复广告有限公司、上海佑迎广告有限公司	333,402,082.79	2024年01月01日	至主债务履行期届满之日后三年	否
上海智度亦复信息技术有限公司、西藏亦复广告有限公司、上海佑迎广告有限公司	460,644,648.19	2025年01月01日	至主债务履行期届满之日后三年	否
广州市智度智麦科技有限公司	5,000,000.00	2025年08月26日	至主债务履行期限届满之日起三年	否
广州市智度智麦科技有限公司	10,000,000.00	2025年08月26日	至主债务履行期限届满之日起三年	否
上海智度亦复信息技术有限公司、西藏亦复广告有限公司、上海佑迎广告有限公司、广州智度亦复信	400,000,000.00	2026年01月01日	至主债务履行期限届满之日起三年	否

息网络有限公司、上海菲索广告有限公司				
广州市智度智麦科技有限公司	5,000,000.00	2025年12月08日	至主债务履行期限届满之日起三年	否
广州市智度智麦科技有限公司	10,000,000.00	2025年12月08日	至主债务履行期限届满之日起三年	否

关联担保情况说明

2021年12月13日，本公司第九届董事会第七次会议审议通过了《智度科技股份有限公司关于为全资子公司提供担保的议案》，同意本公司为全资子公司上海亦复公司、西藏亦复广告有限公司、上海佑迎广告有限公司，于2022年开展的百度KA核心分销商合作业务中，对百度公司在合作中对被担保人所享有的所有债权(应付百度业务账期款)，金额在人民币1亿元内，承担连带保证责任，担保期限为《合作协议》下产生的债务履行期限届满之日后三年。

2023年12月1日，本公司第九届董事会第二十次会议通过了《关于为全资子公司提供担保的议案》。本公司的全资子公司上海智度亦复信息技术有限公司及其全资子公司西藏亦复广告有限公司、上海佑迎广告有限公司与百度时代网络技术(北京)有限公司签订2024年度百度核心分销商合同以及与此协议有关其他已签署或即将签署的合作协议。本公司拟为被担保人在2024年1月1日至2025年12月31日期间因《合作协议》(包括已签署合作协议和未签署但已实际履行合作协议)产生的所有债务，向百度公司做出连带责任保证。保证期间为三年，即自被担保人与百度公司因《合作协议》下产生的债务履行期限届满之日起三年。实际担保金额以业务开展为准。

2024年10月25日，本公司第十届董事会第六次会议审议通过《关于为全资子公司(含全资孙公司)提供担保的议案》。本公司的全资子公司上海智度亦复信息技术有限公司(以下简称“智度亦复”)及其全资子公司西藏亦复广告有限公司(以下简称“西藏亦复”)、上海佑迎、广州智度(以下合称“被担保人”)与百度时代网络技术(北京)有限公司(以下简称“百度公司”)即将签订2025年度百度核心分销商合同以及与此协议有关其他已签署或即将签署的合作协议(以下合并简称“合作协议”)。为支持公司全资子公司的发展，应百度公司的要求，公司拟为被担保人在2025年1月1日至2026年12月31日期间(基于百度公司分销商合作的特殊性及相关合同约定，在签署下一年度分销商合同前，《合作协议》实际仍然延续及履行，最长可延续一个自然年，并因此产生相应债务)因《合作协议》(包括已签署合作协议和未签署但已实际履行合作协议)产生的所有债务，向百度公司做出连带责任保证。保证期间为三年，即自被担保人与百度公司因《合作协议》下产生的债务履行期限届满之日起三年。实际担保金额以业务开展为准。

2025 年 8 月 26 日，本公司第十届董事会第十次会议审议通过了《关于为全资子公司提供担保的议案》。本公司的全资子公司广州市智度智麦科技有限公司（以下简称“智度智麦”）拟与深圳今日头条信息技术有限公司（以下简称“今日头条”）、武汉星图新视界科技有限公司（以下简称“巨量星图”）及其关联方开展 2025 年度巨量引擎、巨量千川和巨量本地推数据推广合作和/或巨量星图合作，并签署相关合同、协议以及其他法律性文件（以下简称“商务合作协议”，名称以实际签署的协议为准），本公司拟就商务合作协议项下智度智麦应当履行的义务（包括但不限于数据推广费用和巨量星图服务费用的支付等）向上述相关方提供不可撤销的连带责任保证担保，担保额度不超过人民币 500 万元，保证期间为至主合同项下全部债务履行期届满之日后三年止，最终以签署的保证合同为准。

2025 年 8 月 26 日，本公司第十届董事会第十次会议审议通过了《关于为全资子公司提供担保的议案》。本公司的全资子公司智度智麦拟与巨量星图、海南字跳商业保理有限公司（以下简称“海南字跳”）签订《保理业务合同（适用于非商业性坏账担保）》，智度智麦拟为上述保理业务合同项下智度智麦的义务向海南字跳提供应收账款质押担保，担保额度不超过人民币 1,000 万元，担保期间为至被担保债务履行期届满之日后三年止，最终以签署的应收账款质押协议为准；同时，本公司拟为上述保理业务合同项下智度智麦的义务提供不可撤销的连带责任保证担保，担保额度不超过人民币 1,000 万元，保证期间为至被担保债务履行期届满之日后三年止，最终以签署的保证合同为准。

2025 年 10 月 10 日，本公司第十届董事会第十一次会议审议通过了《关于为全资子公司（含全资孙公司）提供担保的议案》，本公司的全资子公司上海智度亦复信息技术有限公司（以下简称“智度亦复”）及其全资子公司西藏亦复广告有限公司（以下简称“西藏亦复”）、上海佑迎广告有限公司（以下简称“上海佑迎”）、广州智度、上海菲索（以下合称“被担保人”）与百度时代网络技术（北京）有限公司（以下简称“百度公司”）即将签订 2026 年度百度核心分销商合同以及与此协议有关其他已签署或即将签署的合作协议（以下合并简称“《合作协议》”）。为支持公司全资子公司的发展，应百度公司的要求，公司拟为被担保人在 2026 年 1 月 1 日至 2027 年 12 月 31 日期间（基于百度公司分销商合作的特殊性及相关合同约定，在签署下一年度分销商合同前，《合作协议》实际仍然延续及履行，最长可延续一个自然年，并因此产生相应债务）因《合作协议》（包括已签署合作协议和未签署但已实际履行合作协议）产生的所有债务，金额在人民币 4 亿元内，向百度公司做出连带责任保证。保证期间为三年，即自被担保人与百度公司因《合作协议》下产生的债务履行期限届满之日起三年。

2025 年 12 月 8 日，本公司第十届董事会第十三次会议审议通过了《关于为全资子公司提供担保的议案》。本公司的全资子公司广州市智度智麦科技有限公司（以下简称“智度智麦”）拟与深圳今日头

条信息技术有限公司（以下简称“今日头条”）、武汉星图新视界科技有限公司（以下简称“巨量星图”）及其关联方开展 2026 年度巨量引擎、巨量千川和巨量本地推数据推广合作和/或巨量星图合作，并签署相关合同、协议以及其他法律性文件（以下简称“商务合作协议”，名称以实际签署的协议为准），本公司拟就商务合作协议项下智度智麦应当履行的义务（包括但不限于数据推广费用和巨量星图服务费用的支付等）向上述相关方提供不可撤销的连带责任保证担保，担保额度不超过人民币 500 万元，保证期间为至主合同项下全部债务履行期届满之日后三年止，最终以签署的保证合同为准。

2025 年 12 月 8 日，本公司第十届董事会第十三次会议审议通过了《关于为全资子公司提供担保的议案》。本公司的全资子公司智度智麦拟与巨量星图、海南字跳商业保理有限公司（以下简称“海南字跳”）签订《保理业务合同（适用于非商业性坏账担保）》，智度智麦拟为上述保理业务合同项下智度智麦的义务向海南字跳提供应收账款质押担保，担保额度不超过人民币 1,000 万元，担保期间为至被担保债务履行期届满之日后三年止，最终以签署的应收账款质押协议为准；同时，本公司拟为上述保理业务合同项下智度智麦的义务提供不可撤销的连带责任保证担保，担保额度不超过人民币 1,000 万元，保证期间为至被担保债务履行期届满之日后三年止，最终以签署的保证合同为准。

（4）关键管理人员报酬

单位：元

项目	本期发生额	上期发生额
关键管理人员报酬总额	10,739,487.28	13,845,744.42

（5）其他关联交易

保理

单位：元

关联方	关联交易内容	本期发生额	上期发生额
国光电器	应收账款保理	178,623,747.83	257,506,993.68

6、关联方应收应付款项

（1）应收项目

单位：元

项目名称	关联方	期末余额		期初余额	
		账面余额	坏账准备	账面余额	坏账准备
应收账款	国光电器股份有限公	41,810,292.02	630,734.64	42,218,835.17	628,980.38

	司				
应收账款	梧州国光科技发展有限公司	4,042,836.52	60,642.55	10,593,917.93	158,908.77
应收账款	苏州跃盟信息科技股份有限公司	3,249.86	17.06		
其他应收款	广州国光智能电子产业园有限公司	1,200.00	6.00	1,200.00	6.00
其他应收款	其他			49,094,200.00	

(2) 应付项目

单位：元

项目名称	关联方	期末账面余额	期初账面余额
应付账款	国光电器股份有限公司	916,318.77	3,927,908.56
应付账款	福建智度科技有限公司		825.41
合同负债	上海邑炎信息科技有限公司		1,146.90
合同负债	苏州跃盟信息科技股份有限公司	2,746,380.55	
其他应付款	深圳智度国光投资发展有限公司	15,321.90	

十五、股份支付

1、股份支付总体情况

适用 不适用

2、以权益结算的股份支付情况

适用 不适用

3、以现金结算的股份支付情况

适用 不适用

4、本期股份支付费用

适用 不适用

十六、承诺及或有事项

1、重要承诺事项

截至 2025 年 12 月 31 日，公司无需要披露的重大承诺事项。

2、或有事项

未决诉讼仲裁形成的或有负债及其财务影响：

(1) Technology Investment Consortium LLC 向法院提起 Position Mobile 的清盘申请

2022 年 4 月，Position Mobile Ltd SEZC（以下简称“PM 公司”）少数股东 Technology Investment Consortium LLC（以下简称“TIC 公司”）在开曼向法院申请对 PM 公司进行清盘并指定临时清盘人接管。2023 年 4 月，开曼法院驳回了指定临时清盘人接管的请求。2023 年 8 月，TIC 公司再次提出指定临时清盘人接管的申请。2023 年 11 月，开曼法院再次驳回了指定临时清盘人接管的请求。

公司于 2024 年 4 月 19 日召开第十届董事会第二次会议，审议通过了《关于同意下属海外公司清盘的议案》，同意 PM 公司清盘，同时授权公司管理层在 PM 公司当地法律法规允许的范围内代表公司具体执行 PM 公司清盘相关具体事宜。

2026 年 2 月 18 日，开曼群岛大法院就上述案件作出判决。根据判决结果，法院裁定通过股份收购方式解决双方争议，由相关方按照法院确定的估值机制对标的公司股权进行收购。同时，法院就诉讼费用事项作出原则性裁定，明确费用由相关方承担，并另行启动费用裁定程序。

同日，TIC 代理律师向本公司相关方发出函件，主张其有权向被申请人追偿本案项下的诉讼费用，并表示相关费用总额预计不低于 300 万美元，同时提出要求支付 150 万美元作为临时费用。本公司代理律师就前述费用主张向对方代理律师发出书面回复，对相关费用金额及部分费用项目的可回收性提出异议。

在上述事项推进过程中，本公司已就判决结果与境外法律顾问持续沟通，并已向开曼群岛大法院金融服务庭提交上诉通知，相关上诉程序正在推进中。同时，针对判决涉及的股份收购安排，本公司正与各方推进相关估值程序。

截至本报告日，上述费用事项仍处于法院费用核定程序中，相关费用金额及最终承担情况尚待法院进一步裁定。

（2）原告 TIC 公司、PM 公司对被告 East End Technologies Limited、Eightpoint Technologies SEZC Ltd、Spigot, Inc.、Genimous Technology Co., Ltd.、Advanced Commerce Solutions, Inc. 及相关人员提起知识产权侵权诉讼

2024 年 5 月，PM 公司少数股东 TIC 公司、PM 公司在开曼对公司及 East End Technologies Limited、Eightpoint Technologies SEZC Ltd、Spigot, Inc.、Advanced Commerce Solutions, Inc. 等子公司及相关人员提起诉讼，指控 PM 公司的知识产权和/或机密信息在未经 PM 公司授权的情况下被

提供给 East End Technologies Limited、Eightpoint Technologies SEZC Ltd、Advanced Commerce Solutions, Inc. 使用，前述公司因此获得不当得利，PM 公司遭受损失，进而使 TIC 公司受到损失，原告提出被诉主体就上述侵权事项获取的利润及对 PM 造成的损失对 PM 公司进行赔偿并支付利息，并提出计算被诉主体就上述侵权事项获得的不当得利金额等其他主张，其中，指控中并未提及具体索赔金额。

截至报告日，法院已受理。

（3）广州智度优选供应链有限公司诉广州市德温珠宝有限公司拖欠货款

2021 年 4 月至 2024 年 4 月期间，广州智度优选供应链有限公司（以下简称“智度优选”）向广州市德温珠宝有限公司（以下简称“德温珠宝”）交付了价值为 5,240.96 万元的货物，但德温珠宝及其委托付款方仍拖欠货款 2,397.07 万元逾期未支付，智度优选于 2024 年 5 月对其提起诉讼并向法院申请财产保全，经法院查封冻结到的德温珠宝银行存款仅为 2 万多元。

2026 年 1 月，根据（2025）粤 0114 民初 1642 号《广东省广州市花都区人民法院民事判决书》，判决如下：①被告广州市德温珠宝有限公司于本判决发生法律效力之日起十日内向原告广州智度优选供应链有限公司支付货款 23,970,697.73 元；②被告广州市德温珠宝有限公司于本判决发生法律效力之日起十日内向原告广州智度优选供应链有限公司支付滞纳金（以 23,970,697.73 元为基数，自 2024 年 9 月 1 日起按照全国银行间同业拆借中心公布的一年期贷款市场报价利率的 1.5 倍计算至实际清偿之日止）；③驳回原告广州智度优选供应链有限公司的其他诉讼请求。

截至报告日，判决尚未执行。

（4）上海智度亦复信息技术有限公司诉武汉集度汽车服务有限公司案件

武汉集度汽车服务有限公司（下简称“集度汽车”）与上海智度亦复信息技术有限公司（下简称“智度亦复”）于 2024 年 1 月 1 日签署了《百度网络推广服务框架合同》，约定集度汽车委托智度亦复在百度上进行广告投放，合同期限为 2024 年 1 月 1 日至 2024 年 12 月 31 日，框架金额为 5,000.00 万元。

集度汽车通过邮箱向智度亦复多次下单，智度亦复依约提供了相关广告投放服务。截至 2024 年 12 月，智度亦复已履行完毕并经被集度汽车确认验收合格的广告投放项目的广告费共 2,874.33 万元拖欠未付，智度亦复向武汉市东湖新技术开发区人民法院提起诉讼。

2025 年 7 月，根据（2025）鄂 0192 民初 308 号《湖北省武汉东湖新技术开发区人民法院民事判决书》，判决如下：①武汉集度汽车服务有限公司于本判决生效之日起十日内支付上海智度亦复信息技术有限公司广告费 28,743,265.36 元；②武汉集度汽车服务有限公司于本判决生效之日起十日内向上海智度亦复信息技术有限公司支付逾期付款违约金，违约金以 28,743,265.36 元为基数，自 2025 年 1 月 7 日起按日万分之一标准计算至实际付清之日止；③武汉集度汽车服务有限公司于本判决生效之日起十日内支付上海智度亦复信息技术有限公司律师代理费 80,000.00 元、保全保险费 15,000.00 元；④驳回上海智度亦复信息技术有限公司其他诉讼请求。

截至报告日，判决尚未执行。

（5）西藏亦复广告有限公司诉北京达佳互联信息技术有限公司、北京快手科技有限公司案件

北京达佳互联信息技术有限公司与西藏亦复广告有限公司于 2024 年签订了《信息服务委托合同》，约定达佳委托西藏亦复在爱奇艺平台上提供信息服务。2024 年 11 月至 2025 年 5 月 7 日期间拖欠的信息服务费，合计金额约人民币共 11,431.19 万元，西藏亦复向北京市第一中级人民法院提起诉讼，被告达佳曾就管辖权提出异议，经北京市第一中级人民法院（（2025）京 01 民初 835 号之二）及北京市高级人民法院（（2026）京民辖终 16 号）裁定，均驳回被告的管辖权异议，确认本案由现有受理法院审理。西藏亦复已于 2025 年 7 月 17 日缴纳案件受理费，目前案件正在等待法院分配案号及承办法官，截至目前尚未开庭。

十七、资产负债表日后事项

1、重要的非调整事项

无。

2、利润分配情况

无。

十八、其他重要事项

1、分部信息

(1) 报告分部的确定依据与会计政策

根据本公司的内部组织结构、管理要求及内部报告制度，本公司的经营业务划分为 3 个报告分部。这些报告分部是以公司日常内部管理要求的财务信息为基础确定的。集团的管理层定期评价这些报告分部的经营成果，以决定向其分配资源及评价其业绩。

本公司报告分部包括：

1) 互联网媒体业务分部，主要包括本公司运用自主研发的应用产品形成的媒体平台，基于媒体优化经验及大数据分析技术等帮助合作伙伴提升广告效果，从而获得可观的商业变现收入；

2) 数字营销业务分部，主要包括整合营销、实效营销和信息流业务；

3) 其他业务分部，主要包括互联网金融业务及销售商品业务。

分部报告信息根据各分部向管理层报告时采用的会计政策及计量标准披露，这些会计政策及计量基础与编制财务报表时的会计政策及计量基础保持一致。

(2) 报告分部的财务信息

单位：元

项目	互联网媒体业务	数字营销业务	其他业务	分部间抵销	合计
营业收入(包含金融利息收入)	1,439,595,755.54	2,425,802,266.23	272,150,942.94	-18,201,969.67	4,119,346,995.04
其中：对外交易收入	1,439,595,755.54	2,425,802,021.77	253,949,217.73		4,119,346,995.04
分部间交易收入		244.46	18,201,725.21	-18,201,969.67	
其中：主营业务收入	1,439,595,755.54	2,425,666,230.73	197,605,936.04	-35,906,208.82	4,026,961,713.49
营业成本	946,453,513.78	2,340,438,465.42	105,234,725.64	-244.46	3,392,126,460.38
其中：主营业务成本	946,453,513.78	2,340,438,465.42	77,866,032.68	-244.46	3,364,757,767.42
销售费用	32,992,457.92	62,267,819.75	19,255,985.63	-12,354,308.48	102,161,954.82
管理费用	128,223,203.37	8,640,802.05	64,673,517.67	-6,081,325.58	195,456,197.51
研发费用	137,690,146.37		22,246,962.92		159,937,109.29
投资收益	21,379,533.47		237,991,424.14	-256,135,930.61	3,235,027.00
营业利润/(亏损)	225,145,546.01	22,781,784.16	199,295,553.93	-245,773,802.27	201,449,081.83
资产总额	2,862,725,497.32	1,490,232,450.68	4,446,873,756.42	3,600,499,021.35	5,199,332,683.07
负债总额	238,114,716.50	925,040,746.24	1,165,648,590.87	1,582,955,411.68	745,848,641.93
补充信息：					

资本性支出	363,697.17	8,447.00	8,453,018.30		8,825,162.47
折旧与摊销	13,271,675.24	249,392.45	15,063,042.07		28,584,109.76
信用减值损失	357,060.75	5,958,331.49	-124,509,515.33		-118,194,123.09
资产减值损失		4,941,001.93	-1,046,765.29	-6,775,647.30	-2,881,410.66
上期或上期期末					
营业收入(包含金融利息收入)	1,158,384,534.31	1,982,995,123.42	254,357,115.46	-6,034,388.14	3,389,702,385.05
其中：对外交易收入	1,158,384,534.31	1,982,948,327.98	248,369,522.76		3,389,702,385.05
分部间交易收入		46,795.44	5,987,592.70	-6,034,388.14	
其中：主营业务收入	1,158,384,534.31	1,982,995,123.42	169,944,287.66	-4,272,267.14	3,307,051,678.25
营业成本	764,331,226.06	1,892,160,987.45	98,280,799.66		2,754,773,013.17
其中：主营业务成本	764,331,226.06	1,892,160,987.45	82,441,289.47		2,738,933,502.98
销售费用	33,418,009.35	54,242,556.01	27,048,437.01	-294,583.13	114,414,419.24
管理费用	69,173,596.29	11,617,249.16	68,582,927.18	-5,739,805.01	143,633,967.62
研发费用	106,641,099.35		21,650,240.43		128,291,339.78
投资收益	23,765,362.38		284,198,072.05	-269,990,724.43	37,972,710.00
营业利润/(亏损)	340,329,109.64	-11,826,827.52	203,090,897.80	-250,708,943.94	280,884,235.98
资产总额	2,167,777,168.35	1,586,865,391.39	4,336,454,276.83	3,063,387,230.00	5,027,709,606.57
负债总额	180,249,729.69	596,155,530.90	1,079,528,425.00	1,068,983,380.82	786,950,304.77
补充信息：					
资本性支出	7,531,843.72		910,270.75		8,442,114.47
折旧与摊销	13,881,862.54	363,235.53	13,820,083.00		28,065,181.07
信用减值损失	-740,268.37	-31,585,340.07	-69,033,731.11		-101,359,339.55
资产减值损失	-77,547.74	-6,361,760.12	-10,806,370.85	-20,152,058.16	-37,397,736.87

十九、母公司财务报表主要项目注释

1、应收账款

(1) 按账龄披露

单位：元

账龄	期末账面余额	期初账面余额
1 年以内（含 1 年）	407,931,522.07	192,610,774.89
其中：0-3 个月	285,562,723.48	173,611,749.68
4-12 个月	122,368,798.59	18,999,025.21
1 至 2 年	10,416,515.06	11,053,067.59
2 至 3 年		765,470.50
合计	418,348,037.13	204,429,312.98

(2) 按坏账计提方法分类披露

单位：元

类别	期末余额					期初余额				
	账面余额		坏账准备		账面价值	账面余额		坏账准备		账面价值
	金额	比例	金额	计提比例		金额	比例	金额	计提比例	
其中：										
按组合计提坏账准备的应收账款	418,348,037.13	100.00%	1,813,379.62	0.43%	416,534,657.51	204,429,312.98	100.00%	1,033,646.59	0.51%	203,395,666.39
其中：										
应收合并范围内关联方组合	11,955,436.37	2.86%			11,955,436.37	31,664,192.99	15.49%			31,664,192.99
应收境内企业客户	406,392,600.76	97.14%	1,813,379.62	0.45%	404,579,221.14	172,765,119.99	84.51%	1,033,646.59	0.60%	171,731,473.40
合计	418,348,037.13	100.00%	1,813,379.62	0.43%	416,534,657.51	204,429,312.98	100.00%	1,033,646.59	0.51%	203,395,666.39

按组合计提坏账准备：0

单位：元

名称	期末余额		
	账面余额	坏账准备	计提比例
1 年以内			
其中：0-3 个月	484,524.12	0.00	
4-12 个月	1,054,397.19	0.00	
1 年内小计	1,538,921.31	0.00	
1-2 年		0.00	
2-3 年	10,416,515.06	0.00	
合计	11,955,436.37	0.00	

确定该组合依据的说明：

按照应收合并范围内关联方组合计提。

按组合计提坏账准备：1,813,379.62

单位：元

名称	期末余额		
	账面余额	坏账准备	计提比例
1 年以内			
其中：0-3 个月	285,078,199.36	828,011.99	0.29%
4-12 个月	121,314,401.40	985,367.63	0.81%
1 年内小计	406,392,600.76	1,813,379.62	0.45%
合计	406,392,600.76	1,813,379.62	

确定该组合依据的说明：

按照应收境内企业客户计提。

如是按照预期信用损失一般模型计提应收账款坏账准备：

适用 不适用

(3) 本期计提、收回或转回的坏账准备情况

本期计提坏账准备情况：

单位：元

类别	期初余额	本期变动金额				期末余额
		计提	收回或转回	核销	其他	
按组合计提坏账准备	1,033,646.59	779,733.03				1,813,379.62
合计	1,033,646.59	779,733.03				1,813,379.62

(4) 按欠款方归集的期末余额前五名的应收账款和合同资产情况

单位：元

单位名称	应收账款期末余额	合同资产期末余额	应收账款和合同资产期末余额	占应收账款和合同资产期末余额合计数的比例	应收账款坏账准备和合同资产减值准备期末余额
单位一	127,854,458.48		127,854,458.48	30.56%	721,082.89
单位二	73,226,213.70		73,226,213.70	17.50%	353,982.37
单位三	72,972,333.89		72,972,333.89	17.44%	218,161.57
单位四	28,492,682.51		28,492,682.51	6.82%	95,222.40
单位五	21,326,776.51		21,326,776.51	5.10%	120,865.14
合计	323,872,465.09		323,872,465.09	77.42%	1,509,314.37

2、其他应收款

单位：元

项目	期末余额	期初余额
应收利息	0.00	0.00
应收股利	70,288,000.00	0.00
其他应收款	568,160,570.34	439,865,801.99
合计	638,448,570.34	439,865,801.99

(1) 应收股利

1) 应收股利分类

单位：元

项目（或被投资单位）	期末余额	期初余额
智度投资（香港）有限公司	70,288,000.00	
合计	70,288,000.00	0.00

(2) 其他应收款

1) 其他应收款按款项性质分类情况

单位：元

款项性质	期末账面余额	期初账面余额
保证金、押金	3,843,698.92	4,368,133.22
往来款	564,336,089.91	435,507,242.84
备用金及其他		33,314.59
合计	568,179,788.83	439,908,690.65

2) 按账龄披露

单位：元

账龄	期末账面余额	期初账面余额
1 年以内（含 1 年）	213,692,729.10	128,371,217.02
1 至 2 年	60,199,576.79	77,241,898.85
2 至 3 年	67,818,909.70	103,671,956.85
3 年以上	226,468,573.24	130,623,617.93
3 至 4 年	226,468,573.24	130,623,617.93
合计	568,179,788.83	439,908,690.65

3) 按坏账计提方法分类披露

按预期信用损失一般模型计提坏账准备：

单位：元

坏账准备	第一阶段	第二阶段	第三阶段	合计
	未来 12 个月预期信用损失	整个存续期预期信用损失（未发生信用减值）	整个存续期预期信用损失（已发生信用减值）	
2025 年 1 月 1 日余额	42,888.66			42,888.66
2025 年 1 月 1 日余额在本期				
本期计提	-23,670.17			-23,670.17
2025 年 12 月 31 日余额	19,218.49			19,218.49

各阶段划分依据和坏账准备计提比例

不适用。

损失准备本期变动金额重大的账面余额变动情况

适用 不适用

4) 本期计提、收回或转回的坏账准备情况

本期计提坏账准备情况：

单位：元

类别	期初余额	本期变动金额				期末余额
		计提	收回或转回	转销或核销	其他	
保证金、押金	21,840.67	-2,622.18				19,218.49
备用金及其他	21,047.99	-21,047.99				
合计	42,888.66	-23,670.17				19,218.49

5) 按欠款方归集的期末余额前五名的其他应收款情况

单位：元

单位名称	款项的性质	期末余额	账龄	占其他应收款期末余额合计数的比例	坏账准备期末余额
单位 1	经营性资金往来	216,171,842.47	1 年以内 52,000,000.00 元； 2-3 年 49,094,090.14 元； 3 年以上 115,077,752.33 元。	38.05%	
单位 2	经营性资金往来	97,583,488.69	1 年以内	17.17%	
单位 3	经营性资金往来	56,851,431.68	1-2 年 1,000,000.00 元； 2-3 年 55,851,431.68 元。	10.01%	
单位 4	经营性资金往来	38,000,000.00	1 年以内	6.69%	
单位 5	经营性资金往来	34,148,568.32	1-2 年	6.01%	
合计		442,755,331.16		77.93%	

3、长期股权投资

单位：元

项目	期末余额			期初余额		
	账面余额	减值准备	账面价值	账面余额	减值准备	账面价值
对子公司投资	3,043,718,626.28	384,215,910.98	2,659,502,715.30	3,043,918,626.28	384,215,910.98	2,659,702,715.30
对联营、合营企业投资	938,101,257.71		938,101,257.71	941,433,176.06		941,433,176.06
合计	3,981,819,883.99	384,215,910.98	3,597,603,973.01	3,985,351,802.34	384,215,910.98	3,601,135,891.36

(1) 对子公司投资

单位：元

被投资单	期初余额	减值准备	本期增减变动	期末余额	减值准备
------	------	------	--------	------	------

位	(账面价值)	期初余额	追加投资	减少投资	计提减值准备	其他	(账面价值)	期末余额
北京掌汇天下科技有限公司	52,757,531.40	52,866,765.79					52,757,531.40	52,866,765.79
上海智度亦复信息技术有限公司	371,500,592.41	32,241,905.91					371,500,592.41	32,241,905.91
智度投资(香港)有限公司	1,488,601,470.63	289,107,239.28					1,488,601,470.63	289,107,239.28
深圳智度信息技术有限公司	6,500,000.00						6,500,000.00	
广州市智度互联网小额贷款有限公司	513,405,635.04						513,405,635.04	
上海智度网络科技有限公司	36,742,498.32						36,742,498.32	
广州市智度商业保理有限公司	50,000,000.00						50,000,000.00	
喀什智优网络科技有限公司	200,000.00			200,000.00				
西藏智媒网络科技有限公司	28,000,000.00						28,000,000.00	
广州智链未来科技有限公司	7,000,000.00						7,000,000.00	
北京智度智链科技有限责任公司	6,500,000.00						6,500,000.00	
海南诚品区块链技术有限公司	100,000.00						100,000.00	
广州避雷针信用服务有限公司	1,550,000.00						1,550,000.00	
广州市智度智麦科技有限公司	70,000,000.00						70,000,000.00	
广州威发音响有限公司	17,244,987.50						17,244,987.50	
广州智度优选供应链有限公司	0.00	10,000,000.00					0.00	10,000,000.00

司								
广州智度宇宙技术有限公司	9,600,000.00						9,600,000.00	
合计	2,659,702,715.30	384,215,910.98			200,000.00		2,659,502,715.30	384,215,910.98

(2) 对联营、合营企业投资

单位：元

被投资单位	期初余额 (账面价值)	减值准备 期初余额	本期增减变动							期末余额 (账面价值)	减值准备 期末余额	
			追加投资	减少投资	权益法下确认的投资损益	其他综合收益调整	其他权益变动	宣告发放现金股利或利润	计提减值准备			其他
一、合营企业												
二、联营企业												
国光电器股份有限公司	626,938,093.96				-10,808,694.83	-3,848,785.78	15,577,384.58				627,857,997.93	
深圳智度惠信新兴产业股权投资基金合伙企业(有限合伙)	314,495,082.10				-9,802,734.41	-1,821,553.62	7,372,465.71				310,243,259.78	
小计	941,433,176.06				-20,611,429.24	-5,670,339.40	22,949,850.29				938,101,257.71	
合计	941,433,176.06				-20,611,429.24	-5,670,339.40	22,949,850.29				938,101,257.71	

可收回金额按公允价值减去处置费用后的净额确定

适用 不适用

可收回金额按预计未来现金流量的现值确定

适用 不适用

4、营业收入和营业成本

单位：元

项目	本期发生额		上期发生额	
	收入	成本	收入	成本
主营业务	1,264,125,114.45	1,189,978,383.65	973,067,382.13	925,993,561.64
其他业务	1,620,496.52		1,706,151.25	
合计	1,265,745,610.97	1,189,978,383.65	974,773,533.38	925,993,561.64

营业收入、营业成本的分解信息：

合同分类	营业收入
按业务类型分类	
其中：数字营销业务	1,224,174,490.40
其他	41,571,120.57
合计	1,265,745,610.97

(续)

合同分类	本期发生额
按经营地区分类	
其中：境内销售	1,265,745,610.97
境外销售	-
合计	1,265,745,610.97

5、投资收益

单位：元

项目	本期发生额	上期发生额
成本法核算的长期股权投资收益	70,572,000.00	
权益法核算的长期股权投资收益	-20,611,429.24	23,268,636.14
处置长期股权投资产生的投资收益	-199,029.09	
合计	49,761,541.67	23,268,636.14

二十、补充资料

1、当期非经常性损益明细表

☑适用 ☐不适用

单位：元

项目	金额	说明
非流动性资产处置损益	-1,124,586.49	
计入当期损益的政府补助（与公司正常经营业务密切相关，符合国家政策规定、按照确定的标准享有、对公司	358,987.76	

损益产生持续影响的政府补助除外)		
除同公司正常经营业务相关的有效套期保值业务外，非金融企业持有金融资产和金融负债产生的公允价值变动损益以及处置金融资产和金融负债产生的损益	55,379,625.53	
单独进行减值测试的应收款项减值准备转回	5,401,332.85	
与公司正常经营业务无关的或有事项产生的损益	-15,349,114.11	
除上述各项之外的其他营业外收入和支出	825,554.45	
其他符合非经常性损益定义的损益项目	8,815,023.01	
减：所得税影响额	15,058,097.14	
少数股东权益影响额（税后）	5,497,828.43	
合计	33,750,897.43	--

其他符合非经常性损益定义的损益项目的具体情况：

适用 不适用

项目	涉及金额	原因
权益法核算长期股权投资穿透的非经常性损益	8,666,128.94	联营公司的非经常性损益
手续费返还	148,894.07	
小计	8,815,023.01	

将《公开发行证券的公司信息披露解释性公告第 1 号——非经常性损益》中列举的非经常性损益项目界定为经常性损益项目的情况说明

适用 不适用

2、净资产收益率及每股收益

报告期利润	加权平均净资产收益率	每股收益	
		基本每股收益（元/股）	稀释每股收益（元/股）
归属于公司普通股股东的净利润	3.37%	0.1130	0.1130
扣除非经常性损益后归属于公司普通股股东的净利润	2.57%	0.0861	0.0861

3、境内外会计准则下会计数据差异

(1) 同时按照国际会计准则与按中国会计准则披露的财务报告中净利润和净资产差异情况

适用 不适用

(2) 同时按照境外会计准则与按中国会计准则披露的财务报告中净利润和净资产差异情况

适用 不适用

(3) 境内外会计准则下会计数据差异原因说明，对已经境外审计机构审计的数据进行差异调节的，应注明该境外机构的名称