

中欧沪深 300 指数发起式证券投资基金 2025 年年度报告

2025 年 12 月 31 日

基金管理人：中欧基金管理有限公司

基金托管人：交通银行股份有限公司

送出日期：2026 年 3 月 31 日

§ 1 重要提示及目录

1.1 重要提示

基金管理人的董事会、董事保证本报告所载资料不存在虚假记载、误导性陈述或重大遗漏，并对其内容的真实性、准确性和完整性承担个别及连带的法律责任。本年度报告已经三分之二以上独立董事签字同意，并由董事长签发。

基金托管人交通银行股份有限公司根据本基金合同规定，于 2026 年 03 月 30 日复核了本报告中的财务指标、净值表现、利润分配情况、财务会计报告、投资组合报告等内容，保证复核内容不存在虚假记载、误导性陈述或者重大遗漏。

基金管理人承诺以诚实信用、勤勉尽责的原则管理和运用基金资产，但不保证基金一定盈利。

基金的过往业绩并不代表其未来表现。投资有风险，投资者在作出投资决策前应仔细阅读本基金的招募说明书及其更新。

本报告期自 2025 年 01 月 01 日起至 2025 年 12 月 31 日止。

1.2 目录

§ 1 重要提示及目录	2
1.1 重要提示	2
1.2 目录	3
§ 2 基金简介	5
2.1 基金基本情况	5
2.2 基金产品说明	5
2.3 基金管理人和基金托管人	5
2.4 信息披露方式	6
2.5 其他相关资料	6
§ 3 主要财务指标、基金净值表现及利润分配情况	6
3.1 主要会计数据和财务指标	6
3.2 基金净值表现	7
3.3 过去三年基金的利润分配情况	11
§ 4 管理人报告	12
4.1 基金管理人及基金经理情况	12
4.2 管理人对报告期内本基金运作合规守信情况的说明	12
4.3 管理人对报告期内公平交易情况的专项说明	12
4.4 管理人对报告期内基金的投资策略和业绩表现的说明	13
4.5 管理人对宏观经济、证券市场及行业走势的简要展望	16
4.6 管理人内部有关本基金的监察稽核工作情况	16
4.7 管理人对报告期内基金估值程序等事项的说明	17
4.8 管理人对报告期内基金利润分配情况的说明	18
4.9 报告期内管理人对本基金持有人数或基金资产净值预警情形的说明	18
§ 5 托管人报告	18
5.1 报告期内本基金托管人合规守信情况声明	18
5.2 托管人对报告期内本基金投资运作合规守信、净值计算、利润分配等情况的说明	18
5.3 托管人对本年度报告中财务信息等内容真实、准确和完整发表意见	18
§ 6 审计报告	19
6.1 审计报告基本信息	19
6.2 审计报告的基本内容	19
§ 7 年度财务报表	21
7.1 资产负债表	21
7.2 利润表	22
7.3 净资产变动表	23
7.4 报表附注	25
§ 8 投资组合报告	56
8.1 期末基金资产组合情况	56
8.2 报告期末按行业分类的股票投资组合	56

8.3 期末按公允价值占基金资产净值比例大小排序的所有股票投资明细	58
8.4 报告期内股票投资组合的重大变动	66
8.5 期末按债券品种分类的债券投资组合	67
8.6 期末按公允价值占基金资产净值比例大小排序的前五名债券投资明细	68
8.7 期末按公允价值占基金资产净值比例大小排序的所有资产支持证券投资明细	68
8.8 报告期末按公允价值占基金资产净值比例大小排序的前五名贵金属投资明细	68
8.9 期末按公允价值占基金资产净值比例大小排序的前五名权证投资明细	68
8.10 本基金投资股指期货的投资政策	68
8.11 报告期末本基金投资的国债期货交易情况说明	68
8.12 投资组合报告附注	68
§ 9 基金份额持有人信息	70
9.1 期末基金份额持有人户数及持有人结构	70
9.2 期末基金管理人的从业人员持有本基金的情况	70
9.3 期末基金管理人的从业人员持有本开放式基金份额总量区间情况	70
9.4 发起式基金发起资金持有份额情况	71
§ 10 开放式基金份额变动	71
§ 11 重大事件揭示	71
11.1 基金份额持有人大会决议	71
11.2 基金管理人、基金托管人的专门基金托管部门的重大人事变动	72
11.3 涉及基金管理人、基金财产、基金托管业务的诉讼	72
11.4 基金投资策略的改变	72
11.5 为基金进行审计的会计师事务所情况	72
11.6 管理人、托管人及相关从业人员受调查或处罚等情况	72
11.7 基金租用证券公司交易单元的有关情况	73
11.8 其他重大事件	75
§ 12 影响投资者决策的其他重要信息	76
12.1 报告期内单一投资者持有基金份额比例达到或超过 20%的情况	76
12.2 影响投资者决策的其他重要信息	76
§ 13 备查文件目录	76
13.1 备查文件目录	76
13.2 存放地点	76
13.3 查阅方式	76

§ 2 基金简介

2.1 基金基本情况

基金名称	中欧沪深 300 指数发起式证券投资基金		
基金简称	中欧沪深 300 指数发起		
基金主代码	021877		
基金运作方式	契约型、开放式、发起式		
基金合同生效日	2024 年 11 月 29 日		
基金管理人	中欧基金管理有限公司		
基金托管人	交通银行股份有限公司		
报告期末基金份额总额	145,352,990.14 份		
基金合同存续期	不定期		
下属分级基金的基金简称	中欧沪深 300 指数发起 A	中欧沪深 300 指数发起 C	中欧沪深 300 指数发起 Y
下属分级基金的交易代码	021877	021878	022899
报告期末下属分级基金的份额总额	104,820,069.67 份	38,306,233.12 份	2,226,687.35 份

2.2 基金产品说明

投资目标	紧密跟踪业绩比较基准，追求跟踪偏离度和跟踪误差的最小化。
投资策略	<p>本基金投资于标的指数成份股及备选成份股的资产不低于非现金资产的 80%且不低于基金资产净值的 90%；每个交易日日终，在扣除股指期货、国债期货和股票期权合约需缴纳的交易保证金后，本基金应当保持不低于基金资产净值 5%的现金（不包括结算备付金、存出保证金、应收申购款等）或者到期日在一年以内的政府债券。基金管理人将综合考虑市场情况、基金资产的流动性要求及投资比例限制等因素，确定股票、债券等资产的具体配置比例。</p> <p>本基金力争将日均跟踪偏离度的绝对值控制在 0.35%以内，年化跟踪误差控制在 4%以内。如因标的指数编制规则调整或其他因素导致跟踪误差超过上述范围，基金管理人应采取合理措施避免跟踪误差进一步扩大。</p>
业绩比较基准	沪深 300 指数收益率×95%+银行活期存款利率（税后）×5%
风险收益特征	本基金属于股票型基金，其预期收益及预期风险水平高于混合型基金、债券型基金与货币市场基金。本基金为指数基金，主要采用完全复制法跟踪标的指数的表现，具有与标的指数相似的风险收益特征。

2.3 基金管理人和基金托管人

项目	基金管理人	基金托管人
名称	中欧基金管理有限公司	交通银行股份有限公司
信息披露负责人	姓名	黎忆海
	联系电话	021-68609600
		方圆
		95559

电子邮箱	liyihai@zofund.com	fangy_20@bankcomm.com
客户服务电话	021-68609700、400-700-9700	95559
传真	021-50190017	021-62701216
注册地址	中国（上海）自由贸易试验区陆家嘴环路 479 号 8 层	中国（上海）自由贸易试验区银城中路 188 号
办公地址	中国（上海）自由贸易试验区陆家嘴环路 479 号上海中心大厦 8、10、16 层	中国（上海）长宁区仙霞路 18 号
邮政编码	200120	200336
法定代表人	窦玉明	任德奇

2.4 信息披露方式

本基金选定的信息披露报纸名称	中国证券报
登载基金年度报告正文的管理人互联网网址	www.zofund.com
基金年度报告备置地点	基金管理人的办公场所

2.5 其他相关资料

项目	名称	办公地址
会计师事务所	安永华明会计师事务所（特殊普通合伙）	北京市东城区东长安街 1 号东方广场安永大楼 17 层
注册登记机构	中欧基金管理有限公司	中国（上海）自由贸易试验区陆家嘴环路 479 号上海中心大厦 8、10、16 层

§ 3 主要财务指标、基金净值表现及利润分配情况

3.1 主要会计数据和财务指标

金额单位：人民币元

3.1.1 期间数据和指标	2025 年			2024 年 11 月 29 日-2024 年 12 月 31 日		2024 年 12 月 13 日-2024 年 12 月 31 日
	中欧沪深 300 指数发起 A	中欧沪深 300 指数发起 C	中欧沪深 300 指数发起 Y	中欧沪深 300 指数发起 A	中欧沪深 300 指数发起 C	中欧沪深 300 指数发起 Y
本期已实现收益	11,723,824.49	4,465,898.68	98,039.54	136,787.71	300,570.31	346.01
本期利润	27,343,262.51	10,236,631.95	204,934.70	60,076.88	402,172.06	-1,390.55
加权平均基金份额本期利润	0.2565	0.1582	0.2652	0.0013	0.0035	-0.0275
本期加权平均净值利润	23.92%	15.25%	24.08%	0.13%	0.35%	-2.72%

率						
本期基金份额净值增长率	21.12%	20.81%	21.48%	0.16%	0.13%	0.15%
3.1.2 期末数据和指标	2025 年末			2024 年末		
期末可供分配利润	10,394,025.15	3,678,606.04	228,998.80	49,105.47	77,722.93	297.16
期末可供分配基金份额利润	0.0992	0.0960	0.1028	0.0016	0.0013	0.0018
期末基金资产净值	127,156,776.97	46,340,911.95	2,709,941.38	31,005,346.47	57,928,737.79	164,242.20
期末基金份额净值	1.2131	1.2097	1.2170	1.0016	1.0013	1.0018
3.1.3 累计期末指标	2025 年末			2024 年末		
基金份额累计净值增长率	21.31%	20.97%	21.66%	0.16%	0.13%	0.15%

注：1、本期已实现收益指基金本期利息收入、投资收益、其他收入（不含公允价值变动收益）扣除相关费用和信用减值损失后的余额，本期利润为本期已实现收益加上本期公允价值变动收益。

2、期末可供分配利润采用期末资产负债表中未分配利润与未分配利润中已实现部分的孰低数（为期末余额，不是当期发生数）。

3、上述基金业绩指标不包括基金份额持有人认购或交易基金的各项费用，计入费用后实际收益水平要低于所列数字。

3.2 基金净值表现

3.2.1 基金份额净值增长率及其与同期业绩比较基准收益率的比较

中欧沪深 300 指数发起 A

阶段	份额净值增长率①	份额净值增长率标准差②	业绩比较基准收益率③	业绩比较基准收益率标准差④	①—③	②—④
过去三个月	0.99%	0.91%	-0.20%	0.90%	1.19%	0.01%
过去六个月	20.06%	0.87%	16.72%	0.86%	3.34%	0.01%
过去一年	21.12%	0.92%	16.79%	0.91%	4.33%	0.01%
自基金合同生效	21.31%	0.89%	18.59%	0.90%	2.72%	-0.01%

起至今						
-----	--	--	--	--	--	--

注：本基金业绩比较基准为：沪深 300 指数收益率*95%+银行活期存款利率(税后)*5%。比较基准每个交易日进行一次再平衡，每个交易日在加入损益后根据设定的权重比例进行大类资产之间的再平衡，使大类资产比例保持恒定。

中欧沪深 300 指数发起 C

阶段	份额净值增长率①	份额净值增长率标准差②	业绩比较基准收益率③	业绩比较基准收益率标准差④	①-③	②-④
过去三个月	0.92%	0.91%	-0.20%	0.90%	1.12%	0.01%
过去六个月	19.90%	0.87%	16.72%	0.86%	3.18%	0.01%
过去一年	20.81%	0.92%	16.79%	0.91%	4.02%	0.01%
自基金合同生效起至今	20.97%	0.89%	18.59%	0.90%	2.38%	-0.01%

注：本基金业绩比较基准为：沪深 300 指数收益率*95%+银行活期存款利率(税后)*5%。比较基准每个交易日进行一次再平衡，每个交易日在加入损益后根据设定的权重比例进行大类资产之间的再平衡，使大类资产比例保持恒定。

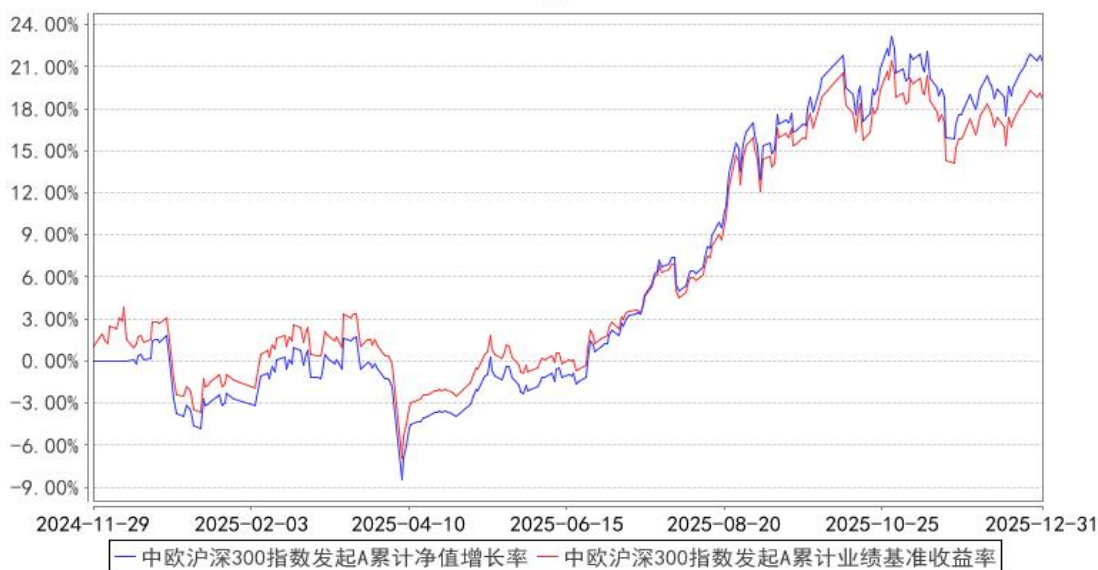
中欧沪深 300 指数发起 Y

阶段	份额净值增长率①	份额净值增长率标准差②	业绩比较基准收益率③	业绩比较基准收益率标准差④	①-③	②-④
过去三个月	1.06%	0.91%	-0.20%	0.90%	1.26%	0.01%
过去六个月	20.25%	0.87%	16.72%	0.86%	3.53%	0.01%
过去一年	21.48%	0.92%	16.79%	0.91%	4.69%	0.01%
自基金份额起始运作日至今	21.66%	0.90%	16.85%	0.90%	4.81%	0.00%

注：本基金业绩比较基准为：沪深 300 指数收益率*95%+银行活期存款利率(税后)*5%。比较基准每个交易日进行一次再平衡，每个交易日在加入损益后根据设定的权重比例进行大类资产之间的再平衡，使大类资产比例保持恒定。

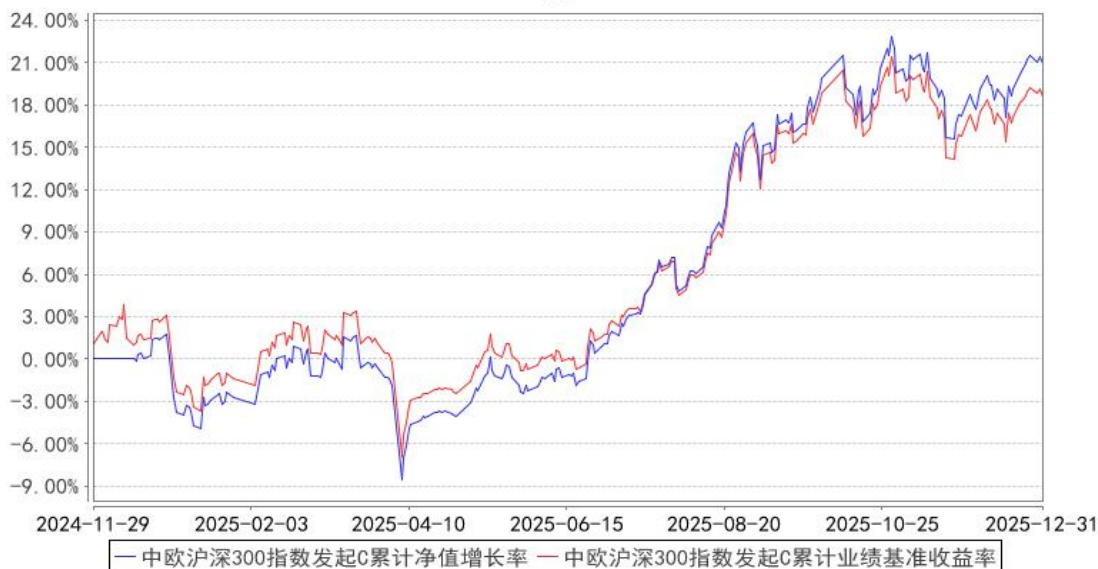
3.2.2 自基金合同生效以来基金份额累计净值增长率变动及其与同期业绩比较基准收益率变动的比较

中欧沪深300指数发起A累计净值增长率与同期业绩比较基准收益率的历史走势对比图



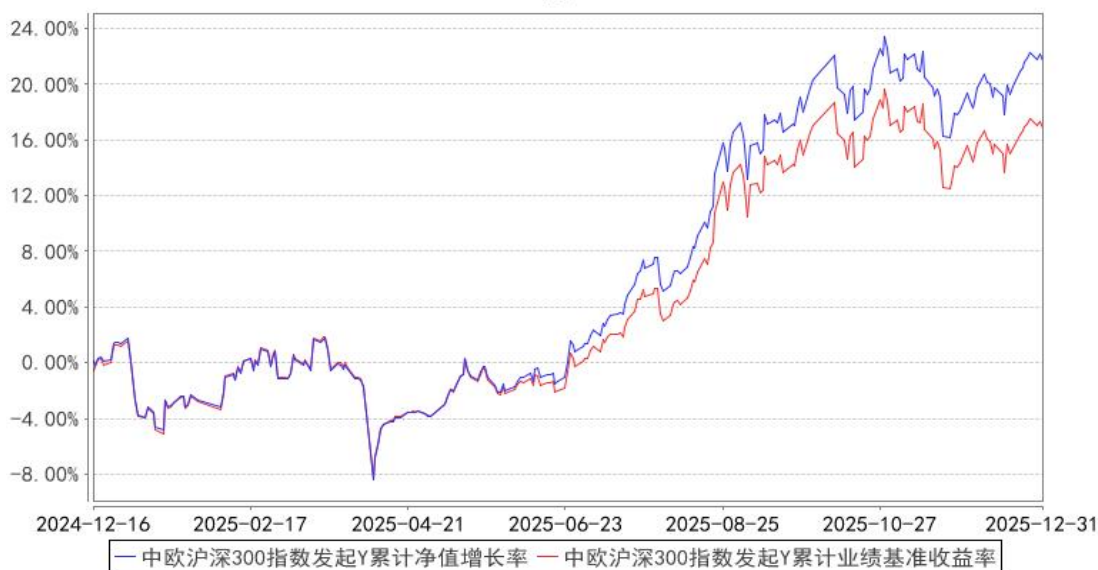
注：本基金基金合同生效日期为 2024 年 11 月 29 日，按基金合同的规定，本基金自基金合同生效起六个月为建仓期，建仓期结束时各项资产配置比例已经符合基金合同约定。

中欧沪深300指数发起C累计净值增长率与同期业绩比较基准收益率的历史走势对比图



注：本基金基金合同生效日期为 2024 年 11 月 29 日，按基金合同的规定，本基金自基金合同生效起六个月为建仓期，建仓期结束时各项资产配置比例已经符合基金合同约定。

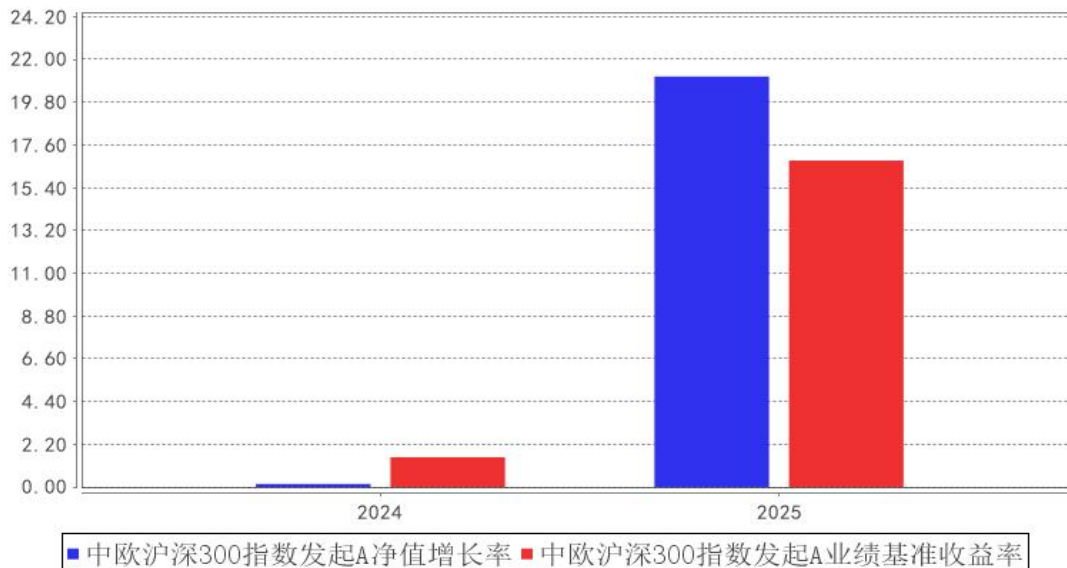
中欧沪深300指数发起Y累计净值增长率与同期业绩比较基准收益率的历史走势对比图



注：本基金于 2024 年 12 月 13 日新增 Y 类份额，图示日期为 2024 年 12 月 16 日至 2025 年 12 月 31 日。

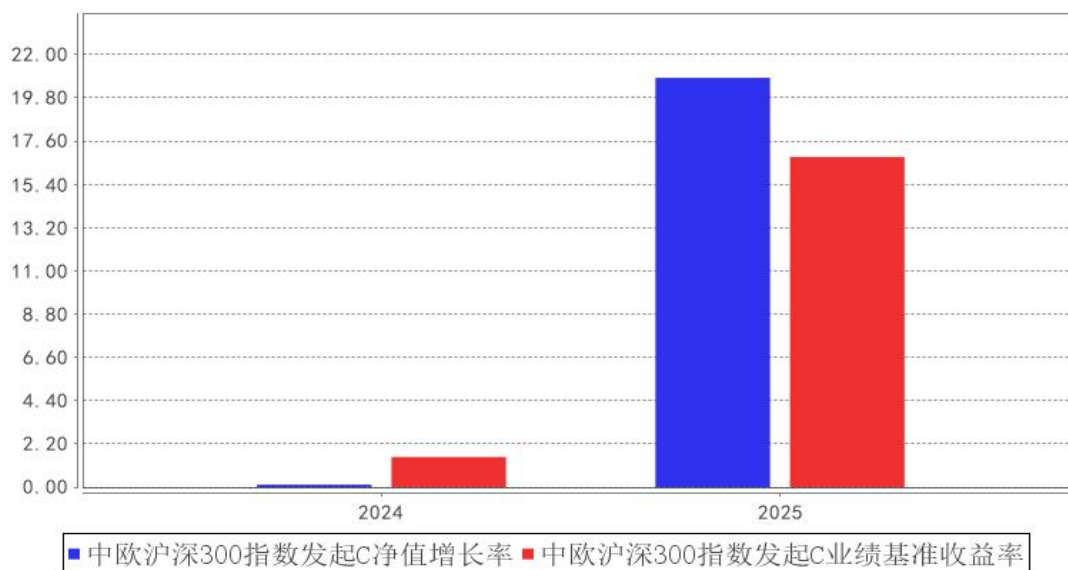
3.2.3 自基金合同生效以来基金每年净值增长率及其与同期业绩比较基准收益率的比较

中欧沪深300指数发起A基金每年净值增长率与同期业绩比较基准收益率的对比图



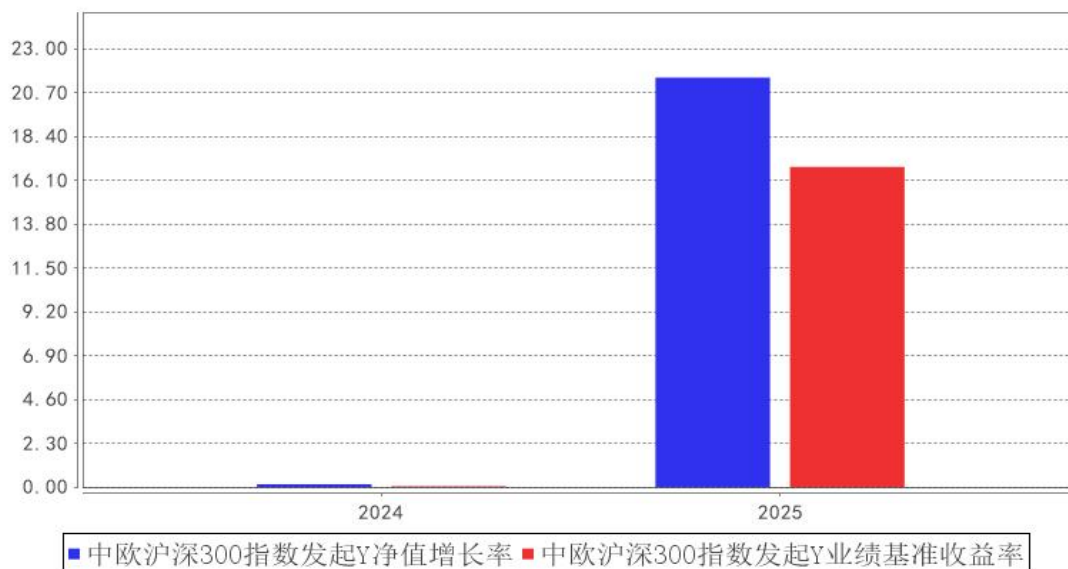
注：本基金合同生效日为 2024 年 11 月 29 日，2024 年度数据为 2024 年 11 月 29 日至 2024 年 12 月 31 日数据。

中欧沪深300指数发起C基金每年净值增长率与同期业绩比较基准收益率的对比图



注：本基金合同生效日为 2024 年 11 月 29 日，2024 年度数据为 2024 年 11 月 29 日至 2024 年 12 月 31 日数据。

中欧沪深300指数发起Y基金每年净值增长率与同期业绩比较基准收益率的对比图



注：2024 年 12 月 13 日本基金新增 Y 份额，2024 年度数据为 2024 年 12 月 16 日至 2024 年 12 月 31 日数据。

3.3 过去三年基金的利润分配情况

本基金未进行利润分配。

§ 4 管理人报告

4.1 基金管理人及基金经理情况

4.1.1 基金管理人及其管理基金的经验

中欧基金管理有限公司经中国证监会（证监基字[2006]102 号文）批准，于 2006 年 7 月 19 日正式成立。股东为 WP Asia Pacific Asset Management LLC（华平亚太资产管理有限公司）、国都证券股份有限公司、上海睦亿投资管理合伙企业（有限合伙）、上海穆延投资管理合伙企业（有限合伙）及自然人股东，注册资本为 2.20 亿元人民币，旗下设有北京分公司、深圳分公司、中欧盛世资产管理（上海）有限公司、上海中欧财富基金销售有限公司、中欧基金国际有限公司和中欧私募基金管理（上海）有限公司。截至 2025 年 12 月 31 日，本基金管理人共管理 227 只开放式基金。

4.1.2 基金经理（或基金经理小组）及基金经理助理简介

姓名	职务	任本基金的基金经理（助理）期限		证券从业年限	说明
		任职日期	离任日期		
宋巍巍	量化投资决策委员会委员 / 基金经理	2024-11-29	-	9 年	2016-07-21 加入中欧基金管理有限公司，历任研究员、投资经理。

注：1、任职日期和离任日期一般情况下指公司作出决定之日；若该基金经理自基金合同生效日起即任职，则任职日期为基金合同生效日。

2、证券从业的含义遵从《证券投资基金经营机构董事、监事、高级管理人员及从业人员监督管理办法》等相关规定。

-

4.2 管理人对报告期内本基金运作合规守信情况的说明

本报告期内，本基金管理人严格遵循了《证券投资基金法》及其各项实施细则、本基金基金合同和其他相关法律法规的规定，本着诚实信用、勤勉尽责、取信于市场、取信于社会的原则管理和运用基金资产，为基金份额持有人谋求最大利益。本报告期内，基金投资管理符合有关法规和基金合同的规定，无违法违规、未履行基金合同承诺或损害基金份额持有人利益的行为。

4.3 管理人对报告期内公平交易情况的专项说明

4.3.1 公平交易制度和控制方法

根据《证券投资基金管理公司公平交易制度指导意见》等法律法规，本基金管理人制定了《公平交易管理办法》，建立了健全、有效的公平交易制度体系，覆盖公司旗下各类资产组合及投资顾问业务涉及的投资组合；涵盖了股票、债券等各类投资品种的一级市场申购、二级市场交易等投

资产管理活动；贯穿了研究分析、投资决策、交易执行等投资管理活动的各个环节，以确保公司旗下管理的不同投资组合得到公平对待，保护投资者合法权益。具体控制措施包括：在研究分析环节，研究成果与全体投资人员共享，投研体系职权划明确且互不干预，各基金持仓及交易信息进行有效隔离；在投资决策环节，基金经理公平对待管理的所有组合，相同投资策略同时同价下达投资指令；在交易执行环节，本基金管理人以系统控制和人工控制相结合的方式，严格管理同向交易和反向交易，公平执行投资指令；在事后监控环节，本基金管理人设置每日异常交易分析机制，发现异常事项对基金经理进行提示，留存解释说明，并每季度编制公平交易分析报告，逐级审核签署备查。

4.3.2 公平交易制度的执行情况

本报告期内，本基金管理人严格按照相关法规及制度等规定，从研究分析、投资决策、交易执行、事后监控等环节严格把关，通过系统和人工等方式在各个环节严格控制交易公平执行。

对于同向交易，本基金管理人采集连续四个季度期间内、不同时间窗下（如日内、3 日内、5 日内）不同投资组合的同向交易计算交易价差，并结合同向交易占优比、溢价率等进行综合分析，来判断是否可能存在组合之间利益输送。

综合而言，本报告期内，公平交易制度和控制方法总体执行情况良好，不同投资组合之间不存在非公平交易或利益输送的情况。

4.3.3 异常交易行为的专项说明

本报告期内，公司旗下所有投资组合参与的交易所公开竞价交易中，同日反向交易成交较少的单边交易量超过该证券当日成交量的 5% 的交易共有 79 次，其中 77 次为量化策略组合因投资策略需要发生的反向交易，2 次为不同经理管理的组合因投资策略不同发生的反向交易，公司内部风控对上述交易均履行相应控制程序。

本报告期内，未发现本基金有可能导致不公平交易和利益输送的异常交易。

4.4 管理人对报告期内基金的投资策略和业绩表现的说明

4.4.1 报告期内基金投资策略和运作分析

2025 年，沪深 300 指数全年累计上涨 17.66%。2024 年 A 股市场的“924”行情主要由降息降准的货币政策驱动，2025 年的 A 股市场先由科技变革带来板块行情，然后由反内卷政策推动指数主升。美国降息政策的转折、人民币升值对 A 股指数有明显的正向影响。年初市场因为国内降息预期的落空下跌之后，1 月底国内新一代大模型发布和机器人在春晚的表演，推动了年后国内市场科技股的大幅上涨，海外科技相关板块出现调整，市场开始逐步讨论“东升西落”的叙事。上涨行情延续到 3 月下旬全球科技行业大会召开，市场指数点位接近 2024 年四季度的前高，开始逐

步回落。4 月 3 日的美国超预期关税政策，全球市场恐慌，指数下跌至全年最低点。“国家队”在下跌后果断出手，5-6 月指数修复至关税摩擦之前的位置，恐慌情绪释放。4 月 10 日美元兑人民币汇率见最高点，然后开始了全年的下跌、人民币的升值。随后中美关系逐步恢复，关税政策暂缓执行，国内权益市场最大的宏观利空落地。下半年的行情由 7 月 1 日的“反内卷”政策开启，8 月初公布的美国 7 月非农就业数据显著弱于市场预期，数据公布后，市场预期美联储于 9 月正式开启降息周期，10 月和 12 月年内共三次降息，A 股指数和大宗商品开始主升。

一季度，沪深 300 指数下跌 1.21%。科技板块表现突出，宽基指数为震荡行情。1 月，海外电动车巨头表示其人形机器人将进入规模化生产阶段，2026 年提升至 5-10 万台，2027 年扩大至 50-100 万台，这一计划使得 2025 年一季度的机器人板块定价逻辑从供给侧逻辑向需求侧逻辑转换，推动行业对未来需求形成明确预期。1 月 20 日，国内新一代开源推理大模型发布，随后相关应用跻身手机应用商店前列，标志着中国在大模型领域实现重大技术突破。1 月 28 日，国产人形机器人亮相央视春晚，国产大模型与人形机器人的快速进展引发全球投资者关注，中国科技资产迎来价值重估。3 月上旬，全国两会顺利召开，政府工作报告中提出“大力提振消费、提高投资效益、全方位扩大国内需求”。三胎政策、深海经济的提出成为市场关注重点。三月下旬，全球科技行业大会召开，会上公布下一代 AI 芯片将在 2026 年下半年推出，并宣布将建立加速量子研究中心（NVAQC），致力于将量子硬件与 AI 超级计算机集成，推动量子计算实用化。随着科技板块重要的催化落地，市场开始出现回调。

二季度，沪深 300 指数小幅上涨 1.25%。4 月 8 日中央汇金发布公告，通过增持 ETF 等多项举措进行市场托底，同时中央及各部委协同发声稳定市场预期，指数快速反弹。随后，美国宣布暂缓征收对等关税 90 天。5 月 7 日三部门发布全面降准降息、稳股市稳地产等政策，主要宽基指数完全修复中美关税摩擦带来的下跌。随后中美在日内瓦达成重要经贸共识，宣布下调双边关税，驱动主要指数反弹至接近 3 月高点。6 月中上旬，受伦敦中美经贸谈判进展不确定性、中东地区以色列与伊朗地缘冲突等影响，叠加国内通胀与信贷数据偏弱，市场整体横盘震荡。进入下旬，6 月 24 日中东地缘冲突缓解，美联储降息预期升温，投资者风险偏好明显回升，上证指数向上突破 3400 点关口。

三季度，A 股的外部环境进入了今年最宽松的阶段：中美贸易谈判落地，外需利空落地，美联储开启降息。7 月市场进入周期股主导的行情。7 月 1 日，中央财经委员会第六次会议首次将“反内卷”纳入国家经济治理框架，要求依法依规治理企业低价无序竞争，推动落后产能有序退出，带动多晶硅、碳酸锂等周期板块领涨。7 月 19 日，雅江水电站 1.2 万亿元水利工程正式开工，推动指数进一步上行。7 月 24 日，《中华人民共和国价格法修正草案（征求意见稿）》发布，从立法

层面确立了“反内卷”的政策抓手。7月30日中共中央政治局会议提出依法依规治理企业无序竞争，推进重点行业产能治理，标志反内卷政策进入实质执行阶段。

8月市场上涨主要源于海外降息预期升温与全球人工智能产业的利好催化。8月初公布的美国7月非农就业数据显著弱于市场预期，被视为美国经济动能减弱的明确信号。数据公布后，美联储在9月议息会议上降息25BP的概率提升至90%以上，国际金价触底回升，A股同样迎来外部金融环境最宽松的时间。人工智能板块在当月多方面催化下成为主线，8月21日，海外头部算力企业宣布某特供AI芯片停产。同日，国产新一代大模型发布，宣布将适配国产芯片。8月27日，国务院印发《关于深入实施“人工智能+”行动的意见》，从国家战略层面为AI产业的长期发展指明了方向。随着9月3日阅兵活动的利好兑现，前期涨幅较大且弹性较高的军工等板块出现快速回调，对市场情绪造成一定扰动。9月17日，美联储如期宣布降息25个基点，会后公布的点阵图显示年内可能仍有两次降息空间。这一鸽派信号进一步巩固了全球流动性宽松的预期，推动美元指数走弱，为全球风险资产估值的提升创造了有利条件。

四季度，A股市场呈现“N”字走势。10月初，市场受中美关税不确定性压制。10月10日，特朗普威胁对中国输美商品加征新一轮关税，当日美股大幅下挫3.56%。月中，市场迎来政策拐点。10月23日，二十届四中全会《公报》发布，“十五五”规划重点强调科技自立自强与内需扩容战略。10月下旬中美关系继续修复叠加美联储降息，推动宽基指数创年内新高。10月30日，中美元首举行会晤，双方达成协议“芬太尼关税”税率下调10%，“对等关税”中24%的部分获展期一年。同时，美联储宣布降息25个基点，并明确自12月1日起结束缩表操作。

11月，市场主线围绕美联储12月降息预期、中日关系趋紧及AI泡沫论展开。受益于中美吉隆坡共识，叠加国内10月CPI同比转正、PPI环比回升等经济数据利好，上证指数于11月14日创下年内新高4034点。随后市场承压回调。一方面，受美国联邦政府停摆影响，官方就业数据发布延期，美联储降息路径失去关键数据指引，叠加部分鹰派官员发言，12月降息预期一度跌至20%；另一方面，市场对AI资本开支可持续性的质疑引发全球科技股普遍回调。月末市场企稳反弹。美联储理事沃勒发表鸽派言论支持12月降息，中美元首通话进一步提振市场风险偏好。产业端，国内商业航天企业新型运载火箭成功发射并入轨，商业航天成为新的市场主线。12月12日，中央经济工作会议召开，强调扩大内需。海外方面，美国11月CPI数据显著低于预期，12月10日美联储如期降息25BP，同时上调了明年的经济增长预期，温和下调了通胀预期。此外，特朗普公开表示下一任美联储主席需“支持大幅降低利率”，进一步打开了明年货币宽松的空间，有色金属板块大幅上涨，成为年内涨幅最高的一级行业。

4.4.2 报告期内基金的业绩表现

本报告期内，基金 A 类份额净值增长率为 21.12%，同期业绩比较基准收益率为 16.79%；基金 C 类份额净值增长率为 20.81%，同期业绩比较基准收益率为 16.79%；基金 Y 类份额净值增长率为 21.48%，同期业绩比较基准收益率为 16.79%。

4.5 管理人对宏观经济、证券市场及行业走势的简要展望

展望 2026 年，全球主要经济体有望形成财政货币双宽松的共振格局，海外金融环境与需求侧仍处于有利于 A 股的时间窗口。

海外方面，美联储 12 月议息会议将利率降至 3.5%-3.75% 区间，市场预期 2026 年仍有 1-2 次降息空间。叠加 5 月美联储主席换届，新任主席需支持低利率政策以配合财政债务融资需求，美国货币宽松格局有望延续。预计 2026 年美国将延续宽松的货币与财政政策组合，为中期选举营造有利环境。中美贸易摩擦作为最大的宏观风险去年已经落地。2026 年，国内需求端政策与供给端政策推动经济持续增长，利好权益市场。

需求端，2024-2026 年国家每年安排 2 万亿元债务置换限额，用于置换地方政府存量隐性债务，缓释地方当期化债压力、减少利息支出，支撑国内 2026 年的宏观需求恢复。

供给端，反内卷政策限制新增产能、加速落后产能出清，8 月份 PPI 环比开始转正，已经连续 6 个月环比转正，PPI 同比即将转正，2025 年 8 月规模以上工业企业盈利同比已经大幅转正，PPI 同比转正将带动工业企业盈利进入扩张周期。历史上 PPI 与工业企业利润高度正相关。权益资产价格表现的驱动力将从 2025 年的“政策博弈”和“流动性宽松”转向更为坚实的“分子端”，即盈利驱动。

2025 年 10 月 CPI 同比由负转正，成为 CPI 的关键转折点。2025 年 9 月至 12 月，核心 CPI 连续 4 个月涨幅保持在 1% 以上，12 月更是上涨了 1.2%。说明服务消费和部分工业消费品的需求在回暖。未来国内经济将延续 CPI 和 PPI 持续上涨的趋势。预计 2026 年下半年经济大概率会从复苏走向扩张。

资金层面，2025 年全年国内 10 年期国债利率保持在 2% 以下，居民财富从债市向股市迁移；与此同时，人民币汇率升值将增强外资流入动能，2026 年 A 股市场有望延续内外资金共振的有利窗口。沪深 300 仅 14 倍 PE 的估值，2026 年大概率估值和利润双双修复，冲击历史新高。

4.6 管理人内部有关本基金的监察稽核工作情况

2025 年，在公司业务全面发展的背景下，公司始终坚持保障基金份额持有人利益的原则，不断强化内部控制，并有效地组织开展监察稽核工作，具体包括以下方面：

（一）落实法律法规，培养合规文化

2025 年，监管机构颁布了多部法律法规，公司在收到相关法规后以公众号“新规速递”的方式及时向部门和员工进行推送。监察稽核部负责将新颁布的法律法规及时维护至公司共享法律法规库，并以每周新规跟踪的形式，针对法律法规进行全员范围内的解读，对于重要法规或通知，公司从制度建立、流程改造、系统更新等方面安排专项落地与跟进，并配套相应检查。同时，公司致力于积极推动公司合规文化建设，通过法规培训、监管案例速递、员工合规测试、合规宣传月等多种形式，提高员工合规及风控意识，公司内部控制和风险管理基础得到夯实和优化。

（二）完善制度体系，提高运作效率

2025 年，公司根据业务需要及新近出台或修订的法律法规，对规章制度体系进行了进一步完善，在兼顾合规、风险管理和效率的前提下，对一系列规章制度进行了补充和修订，以使得各项业务运作更为规范、顺畅和高效；公司全年制定或修订多项制度流程，内容涵盖投资研究交易、基金运作、合规管理、信息技术等各项内容。

（三）加强内部审计，强化风险管理

2025 年，公司按照年初制定的监察稽核年度计划，进一步加强合规及内部稽核审计力度，全年除有序完成监管要求的法定审计工作及常规定期审计工作外，针对易发生风险的各类业务循环开展多次专项稽核工作，使业务中存在的问题能够得到及时发现和纠正。通过内部稽核审计工作，切实保证基金运作和公司经营所涉及的各个环节均能按照各项法律法规和公司内部制度有效落实。

（四）提升反洗钱管理水平，推进反洗钱系统建设

2025 年，公司紧密对标新版《反洗钱法》及配套的《金融机构客户尽职调查管理办法》《受益所有人识别管理办法》等监管新规要求，紧跟“基于风险”的监管导向，全面升级反洗钱管理体系。

公司进一步优化洗钱、恐怖融资和扩散融资风险管控治理架构，从制度流程修订、风险评估深化、培训宣传强化等多维度补短板、提质效，牵头各业务部门压实反洗钱履职责任，提升全员合规履职能力。紧扣监管对系统智能化、数据精准化的要求，公司结合业务发展实际优化核心功能模块，从客户洗钱风险评估、客户尽职调查、可疑交易监测及分析等方面实现反洗钱工作系统化建设，满足监管新规落地与风险防控需求。

4.7 管理人对报告期内基金估值程序等事项的说明

报告期内，本基金管理人严格按照本公司制订的《估值委员会议事规则》以及相关法律法规的规定，有效地控制基金估值流程。公司估值委员会主席为总经理，投票成员包括主席、权益及固定收益研究总监、基金运营总监、监察稽核总监、风险管理总监，非投票成员（列席表达相关意见）包括公司高管、投资组合经理、中央交易室负责人、战略规划及业务发展部负责人、主席

指定的其他相关人士。估值委员会负责基金估值相关工作的评估、决策、执行和监督，确保基金估值的公允、合理，防止估值被歪曲进而对基金持有人产生不利影响。基金经理如认为估值有被歪曲或有失公允的情况，可向估值委员会报告并提出相关意见和建议。

本基金管理人按照最新的估值准则、证监会相关规定和基金合同关于估值的约定，对基金投资品种进行估值。具体估值流程为：基金日常估值由基金管理人进行，基金托管人按基金合同规定的估值方法、时间、程序进行复核，基金份额净值由基金管理人完成估值后，将估值结果以 XBRL 形式报给基金托管人，基金托管人复核无误后签章返回给基金管理人，由基金管理人依据本基金合同和有关法律法规的规定予以公布。报告期内相关基金估值政策的变更由托管银行进行复核确认。

上述参与估值流程人员均具有估值业务所需的专业胜任能力及相关工作经验。上述参与估值流程各方之间不存在重大利益冲突。

4.8 管理人对报告期内基金利润分配情况的说明

本基金本报告期末进行利润分配，符合相关法规及基金合同的规定。

4.9 报告期内管理人对本基金持有人数或基金资产净值预警情形的说明

本报告期内基金管理人无应说明预警信息。

§ 5 托管人报告

5.1 报告期内本基金托管人遵规守信情况声明

本报告期内，基金托管人在中欧沪深 300 指数发起式证券投资基金的托管过程中，严格遵守了《证券投资基金法》及其他有关法律法规、基金合同、托管协议，尽职尽责地履行了托管人应尽的义务，不存在任何损害基金持有人利益的行为。

5.2 托管人对报告期内本基金投资运作遵规守信、净值计算、利润分配等情况的说明

本报告期内，中欧基金管理有限公司在中欧沪深 300 指数发起式证券投资基金投资运作、基金资产净值的计算、基金份额申购赎回价格的计算、基金费用开支、基金收益分配等问题上，托管人未发现损害基金持有人利益的行为。

5.3 托管人对本年度报告中财务信息等内容的真实、准确和完整发表意见

本报告期内，由中欧基金管理有限公司编制并经托管人复核审查的有关中欧沪深 300 指数发起式证券投资基金的年度报告中财务指标、净值表现、收益分配情况、财务会计报告相关内容、投资组合报告等内容真实、准确、完整。

§ 6 审计报告

6.1 审计报告基本信息

财务报表是否经过审计	是
审计意见类型	标准无保留意见
审计报告编号	安永华明（2026）审字第 70028871_B171 号

6.2 审计报告的基本内容

审计报告标题	审计报告
审计报告收件人	中欧沪深 300 指数发起式证券投资基金全体基金份额持有人：
审计意见	<p>我们审计了中欧沪深 300 指数发起式证券投资基金的财务报表，包括 2025 年 12 月 31 日和 2024 年 12 月 31 日的资产负债表，2025 年度和 2024 年 11 月 29 日（基金合同生效日）至 2024 年 12 月 31 日止期间的利润表、净资产变动表以及相关财务报表附注。</p> <p>我们认为，后附的中欧沪深 300 指数发起式证券投资基金的财务报表在所有重大方面按照企业会计准则的规定编制，公允反映了中欧沪深 300 指数发起式证券投资基金 2025 年 12 月 31 日和 2024 年 12 月 31 日的财务状况以及 2025 年度和 2024 年 11 月 29 日（基金合同生效日）至 2024 年 12 月 31 日止期间的经营成果和净值变动情况。</p>
形成审计意见的基础	<p>我们按照中国注册会计师审计准则的规定执行了审计工作。审计报告的“注册会计师对财务报表审计的责任”部分进一步阐述了我们在这些准则下的责任。按照《中国注册会计师独立性准则第 1 号——财务报表审计和审阅业务对独立性的要求》和中国注册会计师职业道德守则，我们独立于中欧沪深 300 指数发起式证券投资基金，并履行了职业道德方面的其他责任。我们在审计中遵循了对公众利益实体审计的独立性要求。我们相信，我们获取的审计证据是充分、适当的，为发表审计意见提供了基础。</p>
强调事项	不适用
其他事项	不适用
其他信息	<p>中欧沪深 300 指数发起式证券投资基金管理层对其他信息负责。其他信息包括年度报告中涵盖的信息，但不包括财务报表和我们的审计报告。</p> <p>我们对财务报表发表的审计意见不涵盖其他信息，我们也不对其他信息发表任何形式的鉴证结论。</p> <p>结合我们对财务报表的审计，我们的责任是阅读其他信息，在此过程中，考虑其他信息是否与财务报表或我们在审计过程中了解到的情况存在重大不一致或者似乎存在重大错报。基于我们已执行的工作，如果我们确定其他信息存在重大错报，我们应当报告该事实。在这方面，我们无任何事项需要报告。</p>
管理层和治理层对财务报表的责	管理层负责按照企业会计准则的规定编制财务报表，使其实

任	<p>现公允反映，并设计、执行和维护必要的内部控制，以使财务报表不存在由于舞弊或错误导致的重大错报。</p> <p>在编制财务报表时，管理层负责评估中欧沪深 300 指数发起式证券投资基金的持续经营能力，披露与持续经营相关的事项（如适用），并运用持续经营假设，除非计划进行清算、终止运营或别无其他现实的选择。</p> <p>治理层负责监督中欧沪深 300 指数发起式证券投资基金的财务报告过程。</p>
注册会计师对财务报表审计的责任	<p>我们的目标是对财务报表整体是否不存在由于舞弊或错误导致的重大错报获取合理保证，并出具包含审计意见的审计报告。合理保证是高水平的保证，但并不能保证按照审计准则执行的审计在某一重大错报存在时总能发现。错报可能由于舞弊或错误导致，如果合理预期错报单独或汇总起来可能影响财务报表使用者依据财务报表作出的经济决策，则通常认为错报是重大的。</p> <p>在按照审计准则执行审计工作的过程中，我们运用职业判断，并保持职业怀疑。同时，我们也执行以下工作：</p> <p>（1）识别和评估由于舞弊或错误导致的财务报表重大错报风险，设计和实施审计程序以应对这些风险，并获取充分、适当的审计证据，作为发表审计意见的基础。由于舞弊可能涉及串通、伪造、故意遗漏、虚假陈述或凌驾于内部控制之上，未能发现由于舞弊导致的重大错报的风险高于未能发现由于错误导致的重大错报的风险。</p> <p>（2）了解与审计相关的内部控制，以设计恰当的审计程序，但目的并非对内部控制的有效性发表意见。</p> <p>（3）评价管理层选用会计政策的恰当性和作出会计估计及相关披露的合理性。</p> <p>（4）对管理层使用持续经营假设的恰当性得出结论。同时，根据获取的审计证据，就可能导致对中欧沪深 300 指数发起式证券投资基金持续经营能力产生重大疑虑的事项或情况是否存在重大不确定性得出结论。如果我们得出结论认为存在重大不确定性，审计准则要求我们在审计报告中提请报表使用者注意财务报表中的相关披露；如果披露不充分，我们应当发表非无保留意见。我们的结论基于截至审计报告日可获得的信息。然而，未来的事项或情况可能导致中欧沪深 300 指数发起式证券投资基金不能持续经营。</p> <p>（5）评价财务报表的总体列报（包括披露）、结构和内容，并评价财务报表是否公允反映相关交易和事项。</p> <p>我们与治理层就计划的审计范围、时间安排和重大审计发现等事项进行沟通，包括沟通我们在审计中识别出的值得关注的内部控制缺陷。</p>
会计师事务所的名称	安永华明会计师事务所（特殊普通合伙）
注册会计师的姓名	许培菁 张亚旋
会计师事务所的地址	北京市东城区东长安街 1 号东方广场安永大楼 17 层
审计报告日期	2026 年 03 月 27 日

§ 7 年度财务报表

7.1 资产负债表

会计主体：中欧沪深 300 指数发起式证券投资基金

报告截止日：2025 年 12 月 31 日

单位：人民币元

资产	附注号	本期末 2025 年 12 月 31 日	上年度末 2024 年 12 月 31 日
资产：			
货币资金	7.4.7.1	3,100,518.11	5,402,707.05
结算备付金		29,433.31	-
存出保证金		49,040.42	-
交易性金融资产	7.4.7.2	172,910,051.70	84,496,767.03
其中：股票投资		166,242,674.16	84,496,767.03
基金投资		-	-
债券投资		6,667,377.54	-
资产支持证券投资		-	-
贵金属投资		-	-
其他投资		-	-
衍生金融资产	7.4.7.3	-	-
买入返售金融资产	7.4.7.4	-	-
债权投资		-	-
其中：债券投资		-	-
资产支持证券投资		-	-
其他投资		-	-
其他债权投资		-	-
其他权益工具投资		-	-
应收清算款		97,937.24	9,731,861.78
应收股利		-	-
应收申购款		243,095.43	91,493.18
递延所得税资产		-	-
其他资产	7.4.7.5	-	-
资产总计		176,430,076.21	99,722,829.04
负债和净资产	附注号	本期末 2025 年 12 月 31 日	上年度末 2024 年 12 月 31 日
负债：			
短期借款		-	-
交易性金融负债		-	-
衍生金融负债	7.4.7.3	-	-
卖出回购金融资产款		-	-
应付清算款		-	-
应付赎回款		72,747.98	10,485,855.03

应付管理人报酬		74,871.63	67,830.93
应付托管费		14,974.34	13,566.21
应付销售服务费		10,548.65	24,031.32
应付投资顾问费		-	-
应交税费		-	18.85
应付利润		-	-
递延所得税负债		-	-
其他负债	7.4.7.6	49,303.31	33,200.24
负债合计		222,445.91	10,624,502.58
净资产：			
实收基金	7.4.7.7	145,352,990.14	88,971,200.90
未分配利润	7.4.7.8	30,854,640.16	127,125.56
净资产合计		176,207,630.30	89,098,326.46
负债和净资产总计		176,430,076.21	99,722,829.04

注：1. 报告截止日 2025 年 12 月 31 日，基金份额总额 145,352,990.14 份，其中下属 A 类基金份额净值为人民币 1.2131 元，基金份额总额 104,820,069.67 份；下属 C 类基金份额净值为人民币 1.2097 元，基金份额总额 38,306,233.12 份；下属 Y 类基金份额净值为人民币 1.2170 元，基金份额总额 2,226,687.35 份。

2. 本基金基金合同于 2024 年 11 月 29 日生效，上年度可比期间自 2024 年 11 月 29 日至 2024 年 12 月 31 日，下同。

7.2 利润表

会计主体：中欧沪深 300 指数发起式证券投资基金

本报告期：2025 年 1 月 1 日至 2025 年 12 月 31 日

单位：人民币元

项目	附注号	本期 2025 年 1 月 1 日至 2025 年 12 月 31 日	上年度可比期间 2024 年 11 月 29 日（基金 合同生效日）至 2024 年 12 月 31 日
一、营业总收入		39,167,736.56	595,196.23
1. 利息收入		29,015.50	138,118.04
其中：存款利息收入	7.4.7.9	29,015.50	38,490.67
债券利息收入		-	-
资产支持证券利息 收入		-	-
买入返售金融资产 收入		-	99,627.37
其他利息收入		-	-
2. 投资收益（损失以“-” 填列）		17,612,605.45	342,860.43
其中：股票投资收益	7.4.7.10	12,490,784.39	230,305.47

基金投资收益		-	-
债券投资收益	7.4.7.11	45,719.23	-
资产支持证券投资 收益		-	-
贵金属投资收益		-	-
衍生工具收益	7.4.7.13	-	-
股利收益	7.4.7.14	5,076,101.83	112,554.96
以摊余成本计量的 金融资产终止确认产生的 收益		-	-
其他投资收益		-	-
3. 公允价值变动收益（损 失以“-”号填列）	7.4.7.15	21,497,066.45	23,154.36
4. 汇兑收益（损失以“-” 号填列）		-	-
5. 其他收入（损失以“-” 号填列）	7.4.7.16	29,049.16	91,063.40
减：二、营业总支出		1,382,907.40	134,337.84
1. 管理人报酬		904,699.82	70,642.13
2. 托管费		180,939.97	14,128.45
3. 销售服务费		167,913.40	25,019.45
4. 投资顾问费		-	-
5. 利息支出		-	-
其中：卖出回购金融资产 支出		-	-
6. 信用减值损失	7.4.7.17	-	-
7. 税金及附加		-	2.02
8. 其他费用	7.4.7.18	129,354.21	24,545.79
三、利润总额（亏损总额 以“-”号填列）		37,784,829.16	460,858.39
减：所得税费用		-	-
四、净利润（净亏损以“-” 号填列）		37,784,829.16	460,858.39
五、其他综合收益的税后 净额		-	-
六、综合收益总额		37,784,829.16	460,858.39

7.3 净资产变动表

会计主体：中欧沪深 300 指数发起式证券投资基金

本报告期：2025 年 1 月 1 日至 2025 年 12 月 31 日

单位：人民币元

项目	本期
	2025 年 1 月 1 日至 2025 年 12 月 31 日

	实收基金	其他综合收益	未分配利润	净资产合计
一、上期期末净资产	88,971,200.90	-	127,125.56	89,098,326.46
二、本期期初净资产	88,971,200.90	-	127,125.56	89,098,326.46
三、本期增减变动额(减少以“-”号填列)	56,381,789.24	-	30,727,514.60	87,109,303.84
(一)、综合收益总额	-	-	37,784,829.16	37,784,829.16
(二)、本期基金份额交易产生的净资产变动数(净资产减少以“-”号填列)	56,381,789.24	-	-7,057,314.56	49,324,474.68
其中：1. 基金申购款	330,790,707.98	-	9,506,291.34	340,296,999.32
2. 基金赎回款	-274,408,918.74	-	-16,563,605.90	-290,972,524.64
(三)、本期向基金份额持有人分配利润产生的净资产变动(净资产减少以“-”号填列)	-	-	-	-
四、本期期末净资产	145,352,990.14	-	30,854,640.16	176,207,630.30
项目	上年度可比期间			
	2024 年 11 月 29 日(基金合同生效日)至 2024 年 12 月 31 日			
	实收基金	其他综合收益	未分配利润	净资产合计
一、上期期末净资产	-	-	-	-
二、本期期初净资产	205,776,141.49	-	-	205,776,141.49
三、本期增减变动额(减少以“-”号填列)	-116,804,940.59	-	127,125.56	-116,677,815.03
(一)、综合收益总额	-	-	460,858.39	460,858.39
(二)、本期基金份额交易产生的净资产变动数(净资产减少以	-116,804,940.59	-	-333,732.83	-117,138,673.42

“-”号填列)				
其中：1. 基金申购款	1, 204, 589. 64	-	11, 393. 64	1, 215, 983. 28
2. 基金赎回款	-118, 009, 530. 2 3	-	-345, 126. 47	-118, 354, 656. 70
(三)、本期向基金份额持有人分配利润产生的净资产变动（净资产减少以“-”号填列）	-	-	-	-
四、本期期末净资产	88, 971, 200. 90	-	127, 125. 56	89, 098, 326. 46

报表附注为财务报表的组成部分。

本报告 7.1 至 7.4 财务报表由下列负责人签署：

<u>刘建平</u>	<u>王音然</u>	<u>李宝林</u>
基金管理人负责人	主管会计工作负责人	会计机构负责人

7.4 报表附注

7.4.1 基金基本情况

中欧沪深 300 指数发起式证券投资基金（以下简称“本基金”）经中国证券监督管理委员会（以下简称“中国证监会”）证监许可[2024]955 号文《关于准予中欧沪深 300 指数发起式证券投资基金注册的批复》准予注册，由中欧基金管理有限公司依照《中华人民共和国证券投资基金法》和《中欧沪深 300 指数发起式证券投资基金基金合同》负责公开募集。本基金为契约型开放式发起式基金，存续期限不定。首次设立募集不包括认购资金利息共募集人民币 205,662,220.00 元，业经安永华明会计师事务所（特殊普通合伙）安永华明（2024）验字第 70028871_B23 号验资报告予以验证。经向中国证监会备案，《中欧沪深 300 指数发起式证券投资基金基金合同》于 2024 年 11 月 29 日正式生效。基金合同生效日的基金份额总额为 205,776,141.49 份基金份额，其中包含认购资金利息折合 113,921.49 份基金份额。其中 A 类基金的基金份额总额为 61,116,394.56 份，包含认购利息折合 25,544.08 份；C 类基金的基金份额总额为 144,659,746.93 份，包含认购利息折合 88,377.41 份。本基金的基金管理人与注册登记机构均为中欧基金管理有限公司。基金托管人为交通银行股份有限公司。

自 2024 年 12 月 13 日起，本基金增设 Y 类份额。

7.4.2 会计报表的编制基础

本财务报表系按照财政部颁布的《企业会计准则——基本准则》以及其后颁布及修订的具体会计准则、应用指南、解释以及《资产管理产品相关会计处理规定》和其他相关规定（统称“企业会计准则”）编制，同时，在信息披露和估值方面，也参考了中国证监会颁布的《中国证券监督管理委员会关于证券投资基金估值业务的指导意见》、《公开募集证券投资基金信息披露管理办法》、《证券投资基金信息披露内容与格式准则》第 2 号《年度报告的内容与格式》、《证券投资基金信息披露编报规则》第 3 号《会计报表附注的编制及披露》、《证券投资基金信息披露 XBRL 模板第 3 号〈年度报告和中期报告〉》以及中国证监会和中国证券投资基金业协会颁布的其他相关规定。本财务报表以本基金持续经营为基础列报。

7.4.3 遵循企业会计准则及其他有关规定的声明

本财务报表符合企业会计准则的要求，真实、完整地反映了本基金于 2025 年 12 月 31 日和 2024 年 12 月 31 日的财务状况以及 2025 年度和 2024 年 11 月 29 日（基金合同生效日）至 2024 年 12 月 31 日止期间的经营成果和净值变动情况。

7.4.4 重要会计政策和会计估计

7.4.4.1 会计年度

本基金会计年度采用公历年度，即每年 1 月 1 日起至 12 月 31 日止。惟上年度可比期间财务报表的实际编制期间系自 2024 年 11 月 29 日（基金合同生效日）至 2024 年 12 月 31 日止期间。

7.4.4.2 记账本位币

本基金记账本位币和编制本财务报表所采用的货币均为人民币。除有特别说明外，均以人民币元为单位表示。

7.4.4.3 金融资产和金融负债的分类

金融工具是指形成本基金的金融资产（或负债），并形成其他单位的金融负债（或资产）或权益工具的合同。

(1) 金融资产分类

本基金的金融资产于初始确认时根据管理金融资产的业务模式和金融资产的合同现金流量特征分类为：以公允价值计量且其变动计入当期损益的金融资产、以摊余成本计量的金融资产；

(2) 金融负债分类

除由于金融资产转移不符合终止确认条件或继续涉入被转移金融资产所形成的金融负债以外，本基金的金融负债于初始确认时分类为：以公允价值计量且其变动计入当期损益的金融负债、以摊余成本计量的金融负债。

7.4.4.4 金融资产和金融负债的初始确认、后续计量和终止确认

本基金于成为金融工具合同的一方时确认一项金融资产或金融负债。

划分为以公允价值计量且其变动计入当期损益的金融资产和金融负债，以及不作为有效套期工具的衍生工具，按照取得时的公允价值作为初始确认金额，相关的交易费用在发生时计入当期损益；划分为以摊余成本计量的金融资产和金融负债，按照取得时的公允价值作为初始确认金额，相关交易费用计入其初始确认金额；

对于以公允价值计量且其变动计入当期损益的金融资产，采用公允价值进行后续计量，所有公允价值变动计入当期损益；

对于以摊余成本计量的金融资产，采用实际利率法确认利息收入，其终止确认、修改或减值产生的利得或损失，均计入当期损益；

本基金以预期信用损失为基础，对以摊余成本计量的金融资产进行减值处理并确认损失准备。

对于不含重大融资成分的应收款项，本基金运用简化计量方法，按照相当于整个存续期内的预期信用损失金额计量损失准备。除上述采用简化计量方法以外的金融资产，本基金在每个估值日评估其信用风险自初始确认后是否已经显著增加，如果信用风险自初始确认后未显著增加，处于第一阶段，本基金按照相当于未来 12 个月内预期信用损失的金额计量损失准备，并按照账面余额和实际利率计算利息收入；如果信用风险自初始确认后已显著增加但尚未发生信用减值的，处于第二阶段，本基金按照相当于整个存续期内预期信用损失的金额计量损失准备，并按照账面余额和实际利率计算利息收入；如果初始确认后发生信用减值的，处于第三阶段，本基金按照相当于整个存续期内预期信用损失的金额计量损失准备，并按照摊余成本和实际利率计算利息收入；

本基金在每个估值日评估相关金融工具的信用风险自初始确认后是否已显著增加。本基金以单项金融工具或者具有相似信用风险特征的金融工具组合为基础，通过比较金融工具在估值日发生违约的风险与在初始确认日发生违约的风险，以确定金融工具预计存续期内发生违约风险的变化情况；

本基金计量金融工具预期信用损失的方法反映的因素包括：通过评价一系列可能的结果而确定的无偏概率加权平均金额、货币时间价值，以及在估值日无须付出不必要的额外成本或努力即可获得有关过去事项、当前状况以及未来经济状况预测的合理且有依据的信息；

当对金融资产预期未来现金流量具有不利影响的一项或多项事件发生时，该金融资产成为已发生信用减值的金融资产；

当本基金不再合理预期能够全部或部分收回金融资产合同现金流量时，本基金直接减记该金融资产的账面余额；

当收取该金融资产现金流量的合同权利终止，或该收取金融资产现金流量的权利已转移，且符合金融资产转移的终止确认条件的，金融资产将终止确认；

本基金已将金融资产所有权上几乎所有的风险和报酬转移给转入方的，终止确认该金融资产；保留了金融资产所有权上几乎所有的风险和报酬的，不终止确认该金融资产；本基金既没有转移也没有保留金融资产所有权上几乎所有的风险和报酬的，分别下列情况处理：放弃了对该金融资产控制的，终止确认该金融资产并确认产生的资产和负债；未放弃对该金融资产控制的，按照其继续涉入所转移金融资产的程度确认有关金融资产，并相应确认有关负债。

对于以公允价值计量且其变动计入当期损益的金融负债（含交易性金融负债和衍生金融负债），按照公允价值进行后续计量，所有公允价值变动均计入当期损益。对于以摊余成本计量的金融负债，采用实际利率法，按照摊余成本进行后续计量。如果金融负债的责任已履行、撤销或届满，则对金融负债进行终止确认。

7.4.4.5 金融资产和金融负债的估值原则

公允价值，是指市场参与者在计量日发生的有序交易中，出售一项资产所能收到或者转移一项负债所需支付的价格。本基金以公允价值计量相关资产或负债，假定出售资产或者转移负债的有序交易在相关资产或负债的主要市场进行；不存在主要市场的，本基金假定该交易在相关资产或负债的最有利市场进行。主要市场（或最有利市场）是本基金在计量日能够进入的交易市场。本基金采用市场参与者在对该资产或负债定价时为实现其经济利益最大化所使用的假设。

在财务报表中以公允价值计量或披露的资产和负债，根据对公允价值计量整体而言具有重要意义的最低层次输入值，确定所属的公允价值层次：第一层次输入值，在计量日能够取得的相同资产或负债在活跃市场上未经调整的报价；第二层次输入值，除第一层次输入值外相关资产或负债直接或间接可观察的输入值；第三层次输入值，相关资产或负债的不可观察输入值。

每个资产负债表日，本基金对在财务报表中确认的持续以公允价值计量的资产和负债进行重新评估，以确定是否在公允价值计量层次之间发生转换。

本基金持有的以公允价值计量且其变动计入当期损益的金融资产和金融负债按如下原则确定公允价值并进行估值：

（1）存在活跃市场的金融工具，按照估值日能够取得的相同资产或负债在活跃市场上未经调整的报价作为公允价值；估值日无报价且最近交易日后未发生影响公允价值计量的重大事件的，应采用最近交易日的报价确定公允价值。有充足证据表明估值日或最近交易日的报价不能真实反映公允价值的，应对报价进行调整，确定公允价值。

与上述投资品种相同，但具有不同特征的，应以相同资产或负债的公允价值为基础，并在估值技

术中考虑不同特征因素的影响。特征是指对资产出售或使用的限制等，如果该限制是针对资产持有者的，那么在估值技术中不应将该限制作为特征考虑。此外，基金管理人不应考虑因大量持有相关资产或负债所产生的溢价或折价；

(2) 不存在活跃市场的金融工具，应采用在当前情况下适用并且有足够可利用数据和其他信息支持的估值技术确定公允价值。采用估值技术确定公允价值时，应优先使用可观察输入值，只有在无法取得相关资产或负债可观察输入值或取得不切实可行的情况下，才使用不可观察输入值；

(3) 如有确凿证据表明按上述方法进行估值不能客观反映其公允价值的，基金管理人可根据具体情况与基金托管人商定后，按最能反映公允价值的方法估值；

(4) 如有新增事项，按国家最新规定估值。

7.4.4.6 金融资产和金融负债的抵销

当本基金具有抵销已确认金融资产和金融负债的法定权利，且该种法定权利现在是可执行的，同时本基金计划以净额结算或同时变现该金融资产和清偿该金融负债时，金融资产和金融负债以相互抵销后的金额在资产负债表内列示。除此以外，金融资产和金融负债在资产负债表内分别列示，不予相互抵销。

7.4.4.7 实收基金

实收基金为对外发行的基金份额总额所对应的金额。由于申购和赎回引起的实收基金变动分别于基金申购确认日及基金赎回确认日确认。上述申购和赎回分别包括基金转换所引起的转入基金的实收基金增加和转出基金的实收基金减少。

7.4.4.8 损益平准金

损益平准金包括已实现损益平准金和未实现损益平准金。已实现损益平准金指在申购或赎回基金份额时，申购或赎回款项中包含的按累计未分配的已实现收益/（损失）占基金净值比例计算的金额。未实现损益平准金指在申购或赎回基金份额时，申购或赎回款项中包含的按累计未实现利得/（损失）占基金净值比例计算的金额。损益平准金于基金申购确认日或基金赎回确认日确认。未实现损益平准金与已实现损益平准金均在“损益平准金”科目中核算，并于期末全额转入“未分配利润/（累计亏损）”。

7.4.4.9 收入/（损失）的确认和计量

(1) 存款利息收入按存款的本金与适用的利率逐日计提的金额入账。若提前支取定期存款，按协议规定的利率及持有期重新计算存款利息收入，并根据提前支取所实际收到的利息收入与账面已确认的利息收入的差额确认利息损失，列入利息收入减项，存款利息收入以净额列示；

(2) 交易性金融资产在买入/卖出的成交日发生的交易费用，计入投资收益；

债券投资和资产支持证券投资持有期间，按证券票面价值与票面利率或内含票面利率或合同利率计算的金额扣除适用情况下的相关税费后的净额确认为投资收益，在证券实际持有期内逐日计提；处置交易性金融资产的投资收益于交易日确认，并按成交金额与该交易性金融资产的账面余额的差额扣除适用情况下的相关税费后的净额入账，同时转出已确认的公允价值变动收益；

(3) 股利收益于除息日确认，并按发行人宣告的分红派息比例计算的金额扣除适用情况下的相关税费后的净额入账；

(4) 处置衍生工具的投资收益于交易日确认，并按处置衍生工具成交金额与其成本的差额扣除适用情况下的相关税费后的净额入账，同时转出已确认的公允价值变动收益；

(5) 买入返售金融资产收入，按实际利率法确认利息收入，在回购期内逐日计提；

(6) 公允价值变动收益系本基金持有的以公允价值计量且其变动计入当期损益的金融资产、以公允价值计量且其变动计入当期损益的金融负债等公允价值变动形成的应计入当期损益的利得或损失；

(7) 转融通证券出借业务利息收入按出借起始日证券账面价值及出借费率计算的金额扣除适用情况下的相关税费后的净额，在转融通证券实际出借期间内逐日计提。因借入人未能按期归还产生的罚息，实际发生时扣除适用情况下的相关税费后的净额计入转融通证券出借业务利息收入；

(8) 其他收入在经济利益很可能流入从而导致资产增加或者负债减少、且经济利益的流入额能够可靠计量时确认。

7.4.4.10 费用的确认和计量

本基金的管理人报酬、托管费和销售服务费等费用按照权责发生制原则，在本基金接受相关服务的期间计入当期损益。

以摊余成本计量的金融负债在持有期间确认的利息支出按实际利率法计算，实际利率法与直线法差异较小的则按直线法计算。

7.4.4.11 基金的收益分配政策

(1) 本基金收益分配方式分两种：现金分红与红利再投资，投资者可选择现金红利或将现金红利自动转为相应类别的基金份额进行再投资；若投资者不选择，本基金 A 类基金份额、C 类基金份额默认的收益分配方式是现金分红；本基金 Y 类基金份额默认的收益分配方式是红利再投资；基金份额持有人可对各类基金份额分别选择不同的分红方式。选择采取红利再投资形式的，红利再投资的份额免收申购费；

(2) 基金收益分配后各类基金份额净值不能低于面值，即基金收益分配基准日的各类基金份额净值减去每单位该类基金份额收益分配金额后不能低于面值；

(3) 同一类别的每一基金份额享有同等分配权；

(4) 法律法规或监管机关另有规定的，从其规定。

7.4.5 会计政策和会计估计变更以及差错更正的说明

7.4.5.1 会计政策变更的说明

本基金本报告期无会计政策变更。

7.4.5.2 会计估计变更的说明

本基金本报告期无会计估计变更。

7.4.5.3 差错更正的说明

本基金本报告期无重大会计差错的内容和更正金额。

7.4.6 税项

1. 印花税

经国务院批准，财政部、国家税务总局研究决定，自 2008 年 4 月 24 日起，调整证券（股票）交易印花税税率，由原先的 3‰调整为 1‰；根据财政部、税务总局公告 2023 年第 39 号《关于减半征收证券交易印花税的公告》的规定，自 2023 年 8 月 28 日起，证券交易印花税实施减半征收。

经国务院批准，财政部、国家税务总局研究决定，自 2008 年 9 月 19 日起，调整由出让方按证券（股票）交易印花税税率缴纳印花税，受让方不再征收，税率不变。

2. 增值税

根据财政部、国家税务总局财税[2016]36 号文《关于全面推开营业税改征增值税试点的通知》的规定，经国务院批准，自 2016 年 5 月 1 日起在全国范围内全面推开营业税改征增值税试点，金融业纳入试点范围，由缴纳营业税改为缴纳增值税。对证券投资基金（封闭式证券投资基金，开放式证券投资基金）管理人运用基金买卖股票、债券的转让收入免征增值税；国债、地方政府债利息收入以及金融同业往来利息收入免征增值税；存款利息收入不征收增值税；

根据财政部、国家税务总局财税[2016]46 号文《关于进一步明确全面推开营改增试点金融业有关政策的通知》的规定，金融机构开展的质押式买入返售金融商品业务及持有政策性金融债券取得的利息收入属于金融同业往来利息收入；

根据财政部、国家税务总局财税[2016]70 号文《关于金融机构同业往来等增值税政策的补充通知》的规定，金融机构开展的买断式买入返售金融商品业务、同业存款、同业存单以及持有金融债券取得的利息收入属于金融同业往来利息收入；

根据财政部、国家税务总局财税[2016]140 号文《关于明确金融、房地产开发、教育辅助服务等增值税政策的通知》的规定，本基金运营过程中发生的增值税应税行为，以本基金的基金管理人为增值税纳税人；

根据财政部、国家税务总局财税[2017]56号文《关于资管产品增值税有关问题的通知》的规定，证券投资基金的基金管理人运营证券投资基金过程中发生的增值税应税行为，暂适用简易计税方法，按照3%的征收率缴纳增值税。对证券投资基金在2018年1月1日前运营过程中发生的增值税应税行为，未缴纳增值税的，不再缴纳；已缴纳增值税的，已纳税额从证券投资基金的基金管理人以后月份的增值税应纳税额中抵减；

根据财政部、国家税务总局公告2025年第4号《关于国债等债券利息收入增值税政策的公告》，自2025年8月8日起，对在该日期之后（含当日）新发行的国债、地方政府债券、金融债券的利息收入，恢复征收增值税。对在该日期之前已发行的国债、地方政府债券、金融债券（包含在2025年8月8日之后续发行的部分）的利息收入，继续免征增值税直至债券到期。

3. 城市维护建设税、教育费附加、地方教育附加

根据《中华人民共和国城市维护建设税法》、《征收教育费附加的暂行规定（2011年修订）》及相关地方教育附加的征收规定，凡缴纳消费税、增值税、营业税的单位和个人，都应当依照规定缴纳城市维护建设税、教育费附加（除按照相关规定缴纳农村教育事业费附加的单位外）及地方教育附加。

4. 企业所得税

根据财政部、国家税务总局财税[2004]78号文《关于证券投资基金税收政策的通知》的规定，自2004年1月1日起，对证券投资基金（封闭式证券投资基金，开放式证券投资基金）管理人运用基金买卖股票、债券的差价收入，继续免征企业所得税；

根据财政部、国家税务总局财税[2008]1号文《关于企业所得税若干优惠政策的通知》的规定，对证券投资基金从证券市场中取得的收入，包括买卖股票、债券的差价收入，股权的股息、红利收入，债券的利息收入及其他收入，暂不征收企业所得税。

5. 个人所得税

根据财政部、国家税务总局财税[2008]132号文《财政部、国家税务总局关于储蓄存款利息所得有关个人所得税政策的通知》的规定，自2008年10月9日起，对储蓄存款利息所得暂免征收个人所得税；

根据财政部、国家税务总局、中国证监会财税[2012]85号文《关于实施上市公司股息红利差别化个人所得税政策有关问题的通知》的规定，自2013年1月1日起，证券投资基金从公开发行和转让市场取得的上市公司股票，持股期限在1个月以内（含1个月）的，其股息红利所得全额计入应纳税所得额；持股期限在1个月以上至1年（含1年）的，暂减按50%计入应纳税所得额；持股期限超过1年的，暂减按25%计入应纳税所得额。上述所得统一适用20%的税率计征个人所得税；

根据财政部、国家税务总局、中国证监会财税[2015]101 号文《关于上市公司股息红利差别化个人所得税政策有关问题的通知》的规定，自 2015 年 9 月 8 日起，证券投资基金从公开发行和转让市场取得的上市公司股票，持股期限超过 1 年的，股息红利所得暂免征收个人所得税。

7.4.7 重要财务报表项目的说明

7.4.7.1 货币资金

单位：人民币元

项目	本期末 2025 年 12 月 31 日	上年度末 2024 年 12 月 31 日
活期存款	3,100,518.11	5,402,707.05
等于：本金	3,100,042.00	5,401,748.42
加：应计利息	476.11	958.63
减：坏账准备	-	-
定期存款	-	-
等于：本金	-	-
加：应计利息	-	-
减：坏账准备	-	-
其中：存款期限 1 个月以内	-	-
存款期限 1-3 个月	-	-
存款期限 3 个月以上	-	-
其他存款	-	-
等于：本金	-	-
加：应计利息	-	-
减：坏账准备	-	-
合计	3,100,518.11	5,402,707.05

7.4.7.2 交易性金融资产

单位：人民币元

项目	本期末 2025 年 12 月 31 日				
	成本	应计利息	公允价值	公允价值变动	
股票	144,724,373.35	-	166,242,674.16	21,518,300.81	
贵金属投资-金交所黄金合约	-	-	-	-	
债券	交易所市场	6,599,850.00	65,607.54	6,667,377.54	1,920.00
	银行间市场	-	-	-	-
	合计	6,599,850.00	65,607.54	6,667,377.54	1,920.00
资产支持证券	-	-	-	-	
基金	-	-	-	-	
其他	-	-	-	-	
合计	151,324,223.35	65,607.54	172,910,051.70	21,520,220.81	

项目	上年度末 2024 年 12 月 31 日			
	成本	应计利息	公允价值	公允价值变动
股票	84,473,612.67	-	84,496,767.03	23,154.36
贵金属投资-金交所 黄金合约	-	-	-	-
债券	交易所市场	-	-	-
	银行间市场	-	-	-
	合计	-	-	-
资产支持证券	-	-	-	-
基金	-	-	-	-
其他	-	-	-	-
合计	84,473,612.67	-	84,496,767.03	23,154.36

7.4.7.3 衍生金融资产/负债

7.4.7.3.1 衍生金融资产/负债期末余额

无。

7.4.7.4 买入返售金融资产

7.4.7.4.1 各项买入返售金融资产期末余额

无。

7.4.7.4.2 期末买断式逆回购交易中取得的债券

无。

7.4.7.5 其他资产

无。

7.4.7.6 其他负债

单位：人民币元

项目	本期末 2025 年 12 月 31 日	上年度末 2024 年 12 月 31 日
应付券商交易单元保证金	-	-
应付赎回费	-	-
应付证券出借违约金	-	-
应付交易费用	9,303.31	29,054.30
其中：交易所市场	9,303.31	29,054.30
银行间市场	-	-
应付利息	-	-
预提费用-审计费	40,000.00	4,145.79
应付补差费	-	0.15
合计	49,303.31	33,200.24

7.4.7.7 实收基金

金额单位：人民币元

中欧沪深 300 指数发起 A

项目	本期 2025 年 1 月 1 日至 2025 年 12 月 31 日	
	基金份额（份）	账面金额
上年度末	30,956,241.00	30,956,241.00
本期申购	156,214,440.52	156,214,440.52
本期赎回（以“-”号填列）	-82,350,611.85	-82,350,611.85
本期末	104,820,069.67	104,820,069.67

中欧沪深 300 指数发起 C

项目	本期 2025 年 1 月 1 日至 2025 年 12 月 31 日	
	基金份额（份）	账面金额
上年度末	57,851,014.86	57,851,014.86
本期申购	171,859,242.11	171,859,242.11
本期赎回（以“-”号填列）	-191,404,023.85	-191,404,023.85
本期末	38,306,233.12	38,306,233.12

中欧沪深 300 指数发起 Y

项目	本期 2025 年 1 月 1 日至 2025 年 12 月 31 日	
	基金份额（份）	账面金额
上年度末	163,945.04	163,945.04
本期申购	2,717,025.35	2,717,025.35
本期赎回（以“-”号填列）	-654,283.04	-654,283.04
本期末	2,226,687.35	2,226,687.35

注：1、申购份额含红利再投、转换入份额，赎回份额含转换出份额。

2、本基金合同于 2024 年 11 月 29 日生效，基金合同生效日的基金份额总额为 205,776,141.49 份基金份额，其中认购资金利息折合 113,921.49 份基金份额。

7.4.7.8 未分配利润

单位：人民币元

中欧沪深 300 指数发起 A

项目	已实现部分	未实现部分	未分配利润合计
上年度末	127,584.41	-78,478.94	49,105.47
本期期初	127,584.41	-78,478.94	49,105.47
本期利润	11,723,824.49	15,619,438.02	27,343,262.51
本期基金份额交易产生的变动数	-1,457,383.75	-3,598,276.93	-5,055,660.68
其中：基金申购款	914,418.06	414,082.43	1,328,500.49
基金赎回款	-2,371,801.81	-4,012,359.36	-6,384,161.17
本期已分配利润	-	-	-
本期末	10,394,025.15	11,942,682.15	22,336,707.30

中欧沪深 300 指数发起 C

项目	已实现部分	未实现部分	未分配利润合计
上年度末	224,312.22	-146,589.29	77,722.93
本期期初	224,312.22	-146,589.29	77,722.93
本期利润	4,465,898.68	5,770,733.27	10,236,631.95
本期基金份额交易产生的变动数	-1,011,604.86	-1,268,071.19	-2,279,676.05
其中：基金申购款	2,581,223.57	5,236,584.18	7,817,807.75
基金赎回款	-3,592,828.43	-6,504,655.37	-10,097,483.80
本期已分配利润	-	-	-
本期末	3,678,606.04	4,356,072.79	8,034,678.83

中欧沪深 300 指数发起 Y

项目	已实现部分	未实现部分	未分配利润合计
上年度末	713.20	-416.04	297.16
本期期初	713.20	-416.04	297.16
本期利润	98,039.54	106,895.16	204,934.70
本期基金份额交易产生的变动数	130,246.06	147,776.11	278,022.17
其中：基金申购款	161,031.39	198,951.71	359,983.10
基金赎回款	-30,785.33	-51,175.60	-81,960.93
本期已分配利润	-	-	-
本期末	228,998.80	254,255.23	483,254.03

7.4.7.9 存款利息收入

单位：人民币元

项目	本期 2025 年 1 月 1 日至 2025 年 12 月 31 日	上年度可比期间 2024 年 11 月 29 日（基金合同生效日）至 2024 年 12 月 31 日
活期存款利息收入	23,837.22	38,490.67
定期存款利息收入	-	-
其他存款利息收入	-	-
结算备付金利息收入	2,776.93	-
其他	2,401.35	-
合计	29,015.50	38,490.67

7.4.7.10 股票投资收益

7.4.7.10.1 股票投资收益——买卖股票差价收入

单位：人民币元

项目	本期 2025 年 1 月 1 日至 2025 年 12 月 31 日	上年度可比期间 2024 年 11 月 29 日（基金合同生效日）至 2024 年 12 月 31 日
卖出股票成交总额	234,738,324.19	36,052,383.61

减：卖出股票成本总额	222,002,281.58	35,764,971.54
减：交易费用	245,258.22	57,106.60
买卖股票差价收入	12,490,784.39	230,305.47

7.4.7.11 债券投资收益

7.4.7.11.1 债券投资收益项目构成

单位：人民币元

项目	本期 2025年1月1日至2025年12月31日	上年度可比期间 2024年11月29日（基金合同生效日）至2024年12月31日
债券投资收益——利息收入	51,501.67	-
债券投资收益——买卖债券（债转股及债券到期兑付）差价收入	-5,782.44	-
债券投资收益——赎回差价收入	-	-
债券投资收益——申购差价收入	-	-
合计	45,719.23	-

7.4.7.11.2 债券投资收益——买卖债券差价收入

单位：人民币元

项目	本期 2025年1月1日至2025年12月31日	上年度可比期间 2024年11月29日（基金合同生效日）至2024年12月31日
卖出债券（债转股及债券到期兑付）成交总额	9,050,903.40	-
减：卖出债券（债转股及债券到期兑付）成本总额	8,931,782.44	-
减：应计利息总额	124,903.40	-
减：交易费用	-	-
买卖债券差价收入	-5,782.44	-

7.4.7.12 资产支持证券投资收益

无。

7.4.7.13 衍生工具收益

7.4.7.13.1 衍生工具收益——买卖权证差价收入

无。

7.4.7.13.2 衍生工具收益——其他投资收益

无。

7.4.7.14 股利收益

单位：人民币元

项目	本期 2025 年 1 月 1 日至 2025 年 12 月 31 日	上年度可比期间 2024 年 11 月 29 日（基金合同生效日）至 2024 年 12 月 31 日
股票投资产生的股利收益	5,076,101.83	112,554.96
其中：证券出借权益补偿收入	-	-
基金投资产生的股利收益	-	-
合计	5,076,101.83	112,554.96

7.4.7.15 公允价值变动收益

单位：人民币元

项目名称	本期 2025 年 1 月 1 日至 2025 年 12 月 31 日	上年度可比期间 2024 年 11 月 29 日（基金合同生效日）至 2024 年 12 月 31 日
1. 交易性金融资产	21,497,066.45	23,154.36
股票投资	21,495,146.45	23,154.36
债券投资	1,920.00	-
资产支持证券投资	-	-
基金投资	-	-
贵金属投资	-	-
其他	-	-
2. 衍生工具	-	-
权证投资	-	-
3. 其他	-	-
减：应税金融商品公允价值变动产生的预估增值税	-	-
合计	21,497,066.45	23,154.36

7.4.7.16 其他收入

单位：人民币元

项目	本期 2025 年 1 月 1 日至 2025 年 12 月 31 日	上年度可比期间 2024 年 11 月 29 日（基金合同生效日）至 2024 年 12 月
----	--	---

		31 日
基金赎回费收入	28,895.49	91,063.40
基金转换费收入	153.67	-
合计	29,049.16	91,063.40

7.4.7.17 信用减值损失

无。

7.4.7.18 其他费用

单位：人民币元

项目	本期	上年度可比期间
	2025 年 1 月 1 日至 2025 年 12 月 31 日	2024 年 11 月 29 日(基金合同生效日)至 2024 年 12 月 31 日
审计费用	35,854.21	4,145.79
信息披露费	80,000.00	20,000.00
证券出借违约金	-	-
账户维护费	13,500.00	-
开户费	-	400.00
合计	129,354.21	24,545.79

7.4.8 或有事项、资产负债表日后事项的说明

7.4.8.1 或有事项

截至资产负债表日，本基金并无须作披露的或有事项。

7.4.8.2 资产负债表日后事项

截至本财务报表批准报出日，本基金并无须作披露的资产负债表日后事项。

7.4.9 关联方关系

关联方名称	与本基金的关系
中欧基金管理有限公司（“中欧基金”）	基金管理人、基金销售机构、注册登记机构
交通银行股份有限公司（“交通银行”）	基金托管人、基金销售机构
国都证券股份有限公司（“国都证券”）	基金管理人的股东、基金销售机构
WP Asia Pacific Asset Management LLC（“华平亚太资管”）	基金管理人的股东
上海睦亿投资管理合伙企业(有限合伙)（“上海睦亿合伙”）	基金管理人的股东
上海穆延投资管理合伙企业(有限合伙)（“上海穆延合伙”）	基金管理人的股东
自然人股东	基金管理人股东
上海中欧财富基金销售有限公司（“中欧财富”）	基金管理人的控股子公司、基金销售机构
中欧盛世资产管理(上海)有限公司（“中欧盛世资管”）	基金管理人的全资子公司
中欧基金国际有限公司（“中欧基金国际”）	基金管理人的全资子公司
中欧私募基金管理(上海)有限公司（“中欧私	基金管理人的全资子公司

募")	
-----	--

注：以下关联交易均在正常业务范围内按一般商业条款订立。

7.4.10 本报告期及上年度可比期间的关联方交易

7.4.10.1 通过关联方交易单元进行的交易

7.4.10.1.1 股票交易

金额单位：人民币元

关联方名称	本期 2025年1月1日至2025年12月31日		上年度可比期间 2024年11月29日（基金合同生效日） 至2024年12月31日	
	成交金额	占当期股票 成交总额的比 例（%）	成交金额	占当期股票 成交总额的比 例（%）
国都证券	513,230,709.53	100.00	156,290,967.82	100.00

7.4.10.1.2 债券交易

金额单位：人民币元

关联方名称	本期 2025年1月1日至2025年12月31日		上年度可比期间 2024年11月29日（基金合同生效日） 至2024年12月31日	
	成交金额	占当期债券 成交总额的比 例（%）	成交金额	占当期债券 成交总额的比 例（%）
国都证券	15,670,641.71	100.00	-	-

7.4.10.1.3 债券回购交易

金额单位：人民币元

关联方名称	本期 2025年1月1日至2025年12月31日		上年度可比期间 2024年11月29日（基金合同生效日） 至2024年12月31日	
	成交金额	占当期债券回 购 成交总额的比 例（%）	成交金额	占当期债券回 购 成交总额的比 例（%）
国都证券	-	-	1,260,000,000.00	100.00

7.4.10.1.4 权证交易

无。

7.4.10.1.5 应支付关联方的佣金

金额单位：人民币元

关联方名称	本期 2025年1月1日至2025年12月31日			
	当期	占当期佣金总量	期末应付佣金余	占期末应付佣金

	佣金	的比例 (%)	额	总额的比例 (%)
国都证券	95,402.78	100.00	9,303.31	100.00
关联方名称	上年度可比期间 2024年11月29日(基金合同生效日)至2024年12月31日			
	当期 佣金	占当期佣金总量 的比例 (%)	期末应付佣金余 额	占期末应付佣金 总额的比例 (%)
国都证券	29,054.30	100.00	29,054.30	100.00

注：上述佣金按市场佣金率计算，以扣除由中国证券登记结算有限责任公司收取证管费、经手费和由券商承担的证券结算风险基金后的净额列示。该类佣金协议的服务范围还包括佣金收取方为本基金提供的证券投资研究成果（被动股票型基金不适用）。

7.4.10.2 关联方报酬

7.4.10.2.1 基金管理费

单位：人民币元

项目	本期 2025年1月1日至2025年12月31日	上年度可比期间 2024年11月29日(基金合同生效日)至2024年12月31日
当期发生的基金应支付的管理费	904,699.82	70,642.13
其中：应支付销售机构的客户维护费	219,231.33	31,413.91
应支付基金管理人的净管理费	685,468.49	39,228.22

注：本基金 A 类基金份额和 C 类基金份额的年管理费率为 0.50%，Y 类基金份额的年管理费率为 0.25%。三类基金份额的管理费计提的计算公式相同，具体如下：

$$H = E \times \text{该类基金份额年管理费率} \div \text{当年天数}$$

H 为每日该类基金份额应计提的基金管理费

E 为前一日该类基金份额的基金资产净值

基金管理费每日计提，逐日累计至每月月末，按月支付，由基金托管人根据与基金管理人核对一致的财务数据，自动在次月初 5 个工作日内按照指定的账户路径进行支付。若遇法定节假日、休息日等，支付日期顺延。

7.4.10.2.2 基金托管费

单位：人民币元

项目	本期 2025年1月1日至2025年12月31日	上年度可比期间 2024年11月29日(基金合同生效日)至2024年12月31日
当期发生的基金应支付的托管费	180,939.97	14,128.45

注：本基金 A 类基金份额和 C 类基金份额的年托管费率为 0.10%，Y 类基金份额的年托

管费率为 0.05%。三类基金份额的托管费计提的计算公式相同，具体如下：

$$H = E \times \text{该类基金份额年托管费率} \div \text{当年天数}$$

H 为每日该类基金份额应计提的基金托管费

E 为前一日该类基金份额的基金资产净值

基金托管费每日计提，逐日累计至每月月末，按月支付，由基金托管人根据与基金管理人核对一致的财务数据，自动在次月初 5 个工作日内按照指定的账户路径进行支付。若遇法定节假日、休息日等，支付日期顺延。

7.4.10.2.3 销售服务费

单位：人民币元

获得销售服务费的各关联方名称	本期 2025 年 1 月 1 日至 2025 年 12 月 31 日			
	当期发生的基金应支付的销售服务费			
	中欧沪深 300 指数发起 A	中欧沪深 300 指数发起 C	中欧沪深 300 指数发起 Y	合计
交通银行	0.00	126,781.54	0.00	126,781.54
中欧财富	0.00	218.95	0.00	218.95
中欧基金	0.00	16,430.41	0.00	16,430.41
合计	0.00	143,430.90	0.00	143,430.90
获得销售服务费的各关联方名称	上年度可比期间 2024 年 11 月 29 日（基金合同生效日）至 2024 年 12 月 31 日			
	当期发生的基金应支付的销售服务费			
	中欧沪深 300 指数发起 A	中欧沪深 300 指数发起 C	中欧沪深 300 指数发起 Y	合计
交通银行	0.00	24,803.48	0.00	24,803.48
中欧财富	0.00	3.96	0.00	3.96
中欧基金	0.00	0.00	0.00	0.00
合计	0.00	24,807.44	0.00	24,807.44

注：本基金 A 类基金份额、Y 类基金份额不收取销售服务费，本基金 C 类基金份额的年销售服务费率为 0.25%。计算方法如下：

$$H = E \times 0.25\% \div \text{当年天数}$$

H 为 C 类基金份额每日应计提的销售服务费

E 为 C 类基金份额前一日基金资产净值

基金销售服务费每日计算，逐日累计至每月月末，按月支付，由基金托管人根据与基金管理

人核对一致的财务数据，自动在次月初 5 个工作日内按照指定的账户路径进行支付。若遇法定节假日、公休日等，支付日期顺延。

7.4.10.3 与关联方进行银行间同业市场的债券(含回购)交易

无。

7.4.10.4 报告期内转融通证券出借业务发生重大关联交易事项的说明

7.4.10.4.1 与关联方通过约定申报方式进行的适用固定期限费率的证券出借业务的情况

本基金本报告期及上年度可比期间均未与关联方通过约定申报方式进行适用固定期限费率的证券出借业务。

7.4.10.4.2 与关联方通过约定申报方式进行的适用市场化期限费率的证券出借业务的情况

本基金本报告期及上年度可比期间均未与关联方通过约定申报方式进行适用市场化期限费率的证券出借业务。

7.4.10.5 各关联方投资本基金的情况

7.4.10.5.1 报告期内基金管理人运用固有资金投资本基金的情况

中欧沪深 300 指数发起 A

份额单位：份

项目	本期 2025 年 1 月 1 日至 2025 年 12 月 31 日	上年度可比期间 2024 年 11 月 29 日至 2024 年 12 月 31 日
基金合同生效日 (2024 年 11 月 29 日) 持有的基金份额	-	10,001,350.14
报告期初持有的基 金份额	10,001,350.14	-
报告期间申购/买入 总份额	0.00	0.00
报告期间因拆分变 动份额	0.00	0.00
减：报告期间赎回/ 卖出总份额	0.00	0.00
报告期末持有的基 金份额	10,001,350.14	10,001,350.14
报告期末持有的基 金份额 占基金总份额比例	9.54%	32.31%

注：1、申购/买入总份额含红利再投、转换入份额，赎回/卖出总份额含转换出份额。

2、基金管理人通过相关销售商渠道投资本基金各类基金份额，适用费率符合本基金招募说明书和相关公告的规定。

3、本报告期及上年度可比期间，基金管理人均未运用固有资金投资本基金 C 类基金份额、Y 类基金份额。

7.4.10.5.2 报告期末除基金管理人之外的其他关联方投资本基金的情况

本报告期期末及上年度末，除基金管理人之外的其他关联方均未持有本基金各类基金份额。

7.4.10.6 由关联方保管的银行存款余额及当期产生的利息收入

单位：人民币元

关联方名称	本期 2025 年 1 月 1 日至 2025 年 12 月 31 日		上年度可比期间 2024 年 11 月 29 日（基金合同生效日）至 2024 年 12 月 31 日	
	期末余额	当期利息收入	期末余额	当期利息收入
交通银行股份有限公司	3,100,518.11	23,837.22	5,402,707.05	38,490.67

注：本基金的银行存款由基金托管人交通银行股份有限公司保管，按银行同业利率计息。

7.4.10.7 本基金在承销期内参与关联方承销证券的情况

无。

7.4.10.8 其他关联交易事项的说明

无。

7.4.11 利润分配情况

本基金本报告期内不存在利润分配情况。

7.4.12 期末（2025 年 12 月 31 日）本基金持有的流通受限证券

7.4.12.1 因认购新发/增发证券而于期末持有的流通受限证券

金额单位：人民币元

7.4.12.1.1 受限证券类别：股票										
证券代码	证券名称	成功认购日	受限期	流通受限类型	认购价格	期末估值单价	数量（单位：股）	期末成本总额	期末估值总额	备注
001221	悍高集团	2025 年 7 月 23 日	6 个月	新股流通受限	15.43	56.94	143	2,206.49	8,142.42	-
001233	海安集	2025 年 11 月 18 日	6 个月	新股流通受限	48.00	51.88	118	5,664.00	6,121.84	-

	团	日									
001280	中国 铝业	2025 年 11 月 25 日	6 个月	新股 流通 受限	17.89	45.36	714	12,773.46	32,387.04	-	
001285	瑞 立 科 密	2025 年 9 月 23 日	6 个月	新股 流通 受限	42.28	56.08	47	1,987.16	2,635.76	-	
001369	双 欣 环 保	2025 年 12 月 23 日	6 个月	新股 流通 受限	6.85	12.89	300	2,055.00	3,867.00	-	
001386	马 可 波 罗	2025 年 10 月 15 日	6 个月	新股 流通 受限	13.75	18.53	510	7,012.50	9,450.30	-	
001388	信 通 电 子	2025 年 6 月 24 日	6 个月	新股 流通 受限	16.42	42.94	94	1,543.48	4,036.36	-	
001396	誉 帆 科 技	2025 年 12 月 23 日	6 个月	新股 流通 受限	22.29	35.39	69	1,538.01	2,441.91	-	
301449	天 溯 计 量	2025 年 12 月 16 日	6 个月	新股 流通 受限	36.80	65.23	103	3,790.40	6,718.69	-	
301491	汉 桑 科 技	2025 年 7 月 29 日	6 个月	新股 流通 受限	28.91	55.11	161	4,654.51	8,872.71	-	
301563	云 汉 芯 城	2025 年 9 月 23 日	6 个月	新股 流通 受限	27.00	133.69	110	2,970.00	14,705.90	-	
301584	建 发 致 新	2025 年 9 月 18 日	6 个月	新股 流通 受限	7.05	26.82	447	3,151.35	11,988.54	-	
301609	山 大 电	2025 年 7 月 16	6 个月	新股 流通 受限	14.66	40.99	277	4,060.82	11,354.23	-	

	力日									
301632	广东建科	2025年8月5日	6个月	新股流通受限	6.56	23.68	527	3,457.12	12,479.36	-
301638	南网数字	2025年11月11日	6个月	新股流通受限	5.69	14.21	744	4,233.36	10,572.24	-
301656	联合动力	2025年9月17日	6个月	新股流通受限	12.48	25.46	1,193	14,888.64	30,373.78	-
301667	纳百川	2025年12月10日	6个月	新股流通受限	22.63	57.07	143	3,236.09	8,161.01	-
301668	吴创瑞通	2025年9月15日	6个月	新股流通受限	21.00	44.80	165	3,465.00	7,392.00	-
301687	新广益	2025年12月24日	6个月	新股流通受限	21.93	54.39	146	3,201.78	7,940.94	-
600930	华电新能	2025年7月9日	6个月	新股流通受限	3.18	6.24	45,020	143,163.60	280,924.80	-
601026	道生天合	2025年10月9日	6个月	新股流通受限	5.98	14.28	400	2,392.00	5,712.00	-
603092	德力佳	2025年10月30日	6个月	新股流通受限	46.68	55.66	49	2,287.32	2,727.34	-
603175	超颖电子	2025年10月17日	6个月	新股流通受限	17.08	48.56	110	1,878.80	5,341.60	-
603248	锡华科	2025年12月16日	6个月	新股流通受限	10.10	16.30	169	1,706.90	2,754.70	-

	技	日								
603262	技源集团	2025年7月16日	6个月	新股流通受限	10.88	28.10	155	1,686.40	4,355.50	-
603334	丰倍生物	2025年10月29日	6个月	新股流通受限	24.49	32.82	74	1,812.26	2,428.68	-
603370	华新精科	2025年8月27日	6个月	新股流通受限	18.60	46.35	69	1,283.40	3,198.15	-
603376	大明电子	2025年10月28日	6个月	新股流通受限	12.55	26.21	111	1,393.05	2,909.31	-
603406	天富龙	2025年7月30日	6个月	新股流通受限	23.60	40.16	83	1,958.80	3,333.28	-
603418	友升股份	2025年9月16日	6个月	新股流通受限	46.36	59.06	48	2,225.28	2,834.88	-
688727	恒坤新材	2025年11月11日	6个月	新股流通受限	14.99	34.87	295	4,422.05	10,286.65	-
688729	屹唐股份	2025年7月1日	6个月	新股流通受限	8.45	24.28	1,214	10,258.30	29,475.92	-
688759	必贝特	2025年10月21日	6个月	新股流通受限	17.78	25.11	949	16,873.22	23,829.39	-
688765	禾元生物	2025年10月16日	6个月	新股流通受限	29.06	52.62	730	21,213.80	38,412.60	-
688783	西安奕	2025年10月20日	6个月	新股流通受限	8.62	18.36	2,767	23,851.54	50,802.12	-

	材	日								
688790	昂瑞微	2025年12月9日	6个月	新股流通受限	83.06	117.19	122	10,133.32	14,297.18	-
688795	摩尔线程	2025年11月26日	6个月	新股流通受限	114.28	416.18	148	16,913.44	61,594.64	-
688796	百奥赛图	2025年12月2日	6个月	新股流通受限	26.68	42.25	169	4,508.92	7,140.25	-
688802	沐曦股份	2025年12月9日	6个月	新股流通受限	104.66	399.31	102	10,675.32	40,729.62	-
688805	健信超导	2025年12月17日	6个月	新股流通受限	18.58	32.37	212	3,938.96	6,862.44	-
688807	优迅股份	2025年12月10日	6个月	新股流通受限	51.66	135.56	76	3,926.16	10,302.56	-
688809	强一股份	2025年12月23日	6个月	新股流通受限	85.09	203.31	55	4,679.95	11,182.05	-

注：基金持有的股票在流通受限期内，如获得股票红利、送股、转增股、配股的，则此新增股票的流通受限期和估值价格与相应原股票一致。

7.4.12.2 期末持有的暂时停牌等流通受限股票

金额单位：人民币元

股票代码	股票名称	停牌日期	停牌原因	期末 估值 单价	复 牌 日 期	复牌 开盘单 价	数量 (股)	期末 成本总额	期末 估值总额	备注
002049	紫光国微	2025年12月30日	重大事项停牌	78.81	2026年1月15日	86.69	4,400	304,240.89	346,764.00	-
688012	中微公司	2025年12月	重大事项停牌	283.76	2026年01月	278.00	2,967	564,980.85	841,915.92	-

		月 19 日			月 05 日				
--	--	-----------	--	--	-----------	--	--	--	--

7.4.12.3 期末债券正回购交易中作为抵押的债券

7.4.12.3.1 银行间市场债券正回购

截至本报告期末 2025 年 12 月 31 日止, 本基金无因从事银行间市场债券正回购交易形成的卖出回购证券款余额。

7.4.12.3.2 交易所市场债券正回购

截至本报告期末 2025 年 12 月 31 日止, 本基金无因从事交易所市场债券正回购交易形成的卖出回购证券款余额。

7.4.12.4 期末参与转融通证券出借业务的证券

本基金本报告期末无参与转融通证券出借业务的融出证券。

7.4.13 金融工具风险及管理

7.4.13.1 风险管理政策和组织架构

本基金为股票型基金, 其预期收益及预期风险水平高于货币市场基金、债券基金和混合型基金。本基金的投资范围为具有良好流动性的金融工具。本基金在日常经营活动中面临的与这些金融工具相关的风险主要包括信用风险、流动性风险及市场风险。本基金紧密跟踪业绩比较基准, 追求跟踪偏离度和跟踪误差的最小化。本基金的基金管理人奉行全面风险管理体系的建设, 建立了以风险控制委员会为核心, 督察长、监察稽核部、风险管理部和相关业务部门构成的风险管理架构体系。风险控制委员会负责协助确立公司风险控制的原则、目标和策略, 并就风险控制重要事项进行审议和决策。督察长负责组织和指导公司的监察稽核工作。监察稽核部独立于公司各业务部门开展监察稽核工作, 负责监察公司的风险管理措施的执行, 对内部控制制度的执行情况进行全面及专项检查 and 反馈。风险管理部负责公司层面金融工具投资的风险评估、风险监测以及风险管理措施的执行。相关业务部门负责本部门的风险评估和监控。本基金的基金管理人对于金融工具的风险管理方法主要是通过定性分析和定量分析的方法去估测各种风险产生的可能损失。从定性分析的角度出发, 判断风险损失的严重程度和出现同类风险损失的频度。而从定量分析的角度出发, 根据本基金的投资目标, 结合基金资产所运用金融工具特征通过特定的风险量化指标、模型, 日常的量化报告, 确定风险损失的限度和相应置信程度, 及时可靠地对各种风险进行监督、检查和评估, 并通过相应决策, 将风险控制在可承受的范围内。

7.4.13.2 信用风险

信用风险是指基金在交易过程中因交易对手未履行合约责任, 或者基金所投资证券之发行人出现违约、拒绝支付到期本息等情况, 导致基金资产损失和收益变化的风险。本基金的基金管理

人在交易前对交易对手的资信状况进行了充分的评估。本基金在交易所进行的交易均以中国证券登记结算有限责任公司为交易对手完成证券交收和款项清算，违约风险可能性很小；在银行间同业市场进行交易前均对交易对手进行信用评估并对证券交割方式进行限制以控制相应的信用风险。本基金的基金管理人建立了信用风险管理流程，通过对投资品种信用等级评估来控制证券发行人的信用风险，且通过分散化投资以分散信用风险。

7.4.13.3 流动性风险

流动性风险是指基金在履行与金融负债有关的义务时遇到资金短缺的风险。本基金的流动性风险一方面来自于基金份额持有人可随时要求赎回其持有的基金份额，另一方面来自于投资品种所处的交易市场不活跃而带来的变现困难或因投资集中而无法在市场出现剧烈波动的情况下以合理的价格变现。

针对兑付赎回资金的流动性风险，本基金的基金管理人每日对本基金的申购赎回情况进行严密监控并预测流动性需求，保持基金投资组合中的可用现金头寸与之相匹配。本基金的基金管理人在基金合同中设计了巨额赎回条款，约定在非常情况下赎回申请的处理方式，控制因开放申购赎回模式带来的流动性风险，有效保障基金持有人利益。

针对投资品种变现的流动性风险，本基金的基金管理人通过独立的风险管理部门设定流动性比例要求，对流动性指标进行持续的监测和分析，包括组合持仓集中度指标、组合在短时间内变现能力的综合指标、组合中变现能力较差的投资品种比例以及流通受限制的投资品种比例等。本基金投资于一家公司发行的证券市值不超过基金资产净值的 10%，且本基金与由本基金的基金管理人管理的其他基金共同持有一家发行的证券不得超过该证券的 10%。本基金的所有开放式基金共同持有一家上市公司发行的可流通股票不得超过该上市公司可流通股票的 15%，本基金主动投资于流动性受限资产的市值合计不得超过基金资产净值的 15%。除附注 7.4.12 中列示的部分基金资产流通暂时受限制不能自由转让的情况外，本基金所持大部分资产均能以合理价格适时变现。此外，本基金可通过卖出回购金融资产方式借入短期资金应对流动性需求，其上限一般不超过基金持有的债券投资的公允价值。

于 2025 年 12 月 31 日，本基金所承担的除卖出回购金融资产款以外的金融负债的合同约定到期日均为一个月以内且不计息，可赎回基金份额净值(净资产)无固定到期日且不计息，因此账面余额约为未折现的合约到期现金流量。

7.4.13.3.1 报告期内本基金组合资产的流动性风险分析

本基金持有的资产主要为银行存款、股票及信用状况良好的固定收益类资产，其中银行存款主要为活期存款及可提前支取的定期存款，股票及固定收益类资产主要为在交易所及银行间公开

发行上市且可自由流通的品种。本基金持有的流通受限资产比例较低，未对组合流动性造成重大影响，附注 7.4.12 披露的流通受限资产外，本基金未持有其他有重大流动性风险的投资品种。

7.4.13.4 市场风险

市场风险是指基金所持金融工具的公允价值或未来现金流量因所处市场各类价格因素的变动而发生波动的风险，包括利率风险、外汇风险和其他价格风险。

7.4.13.4.1 利率风险

利率风险是指金融工具的公允价值或现金流量受市场利率变动而发生波动的风险。利率敏感性金融工具均面临由于市场利率上升而导致公允价值下降的风险，其中浮动利率类金融工具还面临每个付息期间结束根据市场利率重新定价时对于未来现金流影响的风险。本基金的基金管理人定期对本基金面临的利率敏感性缺口进行监控，并通过调整投资组合的久期等方法对上述利率风险进行管理。本基金持有及承担的大部分金融资产和金融负债不计息，因此本基金的收入及经营活动的现金流量在很大程度上独立于市场利率变化。

7.4.13.4.1.1 利率风险敞口

单位：人民币元

本期末 2025 年 12 月 31 日	1 年以内	1-5 年	5 年以上	不计息	合计
资产					
货币资金	3,100,518.11	-	-	-	3,100,518.11
结算备付金	29,433.31	-	-	-	29,433.31
存出保证金	49,040.42	-	-	-	49,040.42
交易性金融资产	6,667,377.54	-	-	-166,242,674.16	172,910,051.70
应收申购款	-	-	-	243,095.43	243,095.43
应收清算款	-	-	-	97,937.24	97,937.24
资产总计	9,846,369.38	-	-	-166,583,706.83	176,430,076.21
负债					
应付赎回款	-	-	-	72,747.98	72,747.98
应付管理人报酬	-	-	-	74,871.63	74,871.63
应付托管费	-	-	-	14,974.34	14,974.34
应付销售服务费	-	-	-	10,548.65	10,548.65
其他负债	-	-	-	49,303.31	49,303.31
负债总计	-	-	-	222,445.91	222,445.91
利率敏感度缺口	9,846,369.38	-	-	-166,361,260.92	176,207,630.30
上年度末 2024 年 12 月 31 日	1 年以内	1-5 年	5 年以上	不计息	合计
资产					
货币资金	5,402,707.05	-	-	-	5,402,707.05
交易性金融资产	-	-	-	84,496,767.03	84,496,767.03
应收申购款	-	-	-	91,493.18	91,493.18

应收清算款	-	-	-	9,731,861.78	9,731,861.78
资产总计	5,402,707.05	-	-	94,320,121.99	99,722,829.04
负债					
应付赎回款	-	-	-	10,485,855.03	10,485,855.03
应付管理人报酬	-	-	-	67,830.93	67,830.93
应付托管费	-	-	-	13,566.21	13,566.21
应付销售服务费	-	-	-	24,031.32	24,031.32
应交税费	-	-	-	18.85	18.85
其他负债	-	-	-	33,200.24	33,200.24
负债总计	-	-	-	10,624,502.58	10,624,502.58
利率敏感度缺口	5,402,707.05	-	-	83,695,619.41	89,098,326.46

注：表中所示为本基金资产及负债的公允价值，并按照合约规定的利率重新定价日或到期日孰早者予以分类。

7.4.13.4.1.2 利率风险的敏感性分析

于 2025 年 12 月 31 日，本基金持有交易性债券资产占基金资产净值的比例为 3.78%（2024 年 12 月 31 日：0.00%），因此市场利率的变动对于本基金资产净值无重大影响（2024 年 12 月 31 日：同）。

7.4.13.4.2 外汇风险

外汇风险是指金融工具的公允价值或未来现金流量因外汇汇率变动而发生波动的风险。本基金的所有资产及负债以人民币计价，因此无重大外汇风险。

7.4.13.4.2.1 外汇风险敞口

无。

7.4.13.4.3 其他价格风险

其他价格风险是指基金所持金融工具的公允价值或未来现金流量因除市场利率和外汇汇率以外的市场价格因素变动而发生波动的风险。本基金主要投资于证券交易所上市或银行间同业市场交易的股票和债券，所面临的其他价格风险来源于单个证券发行主体自身经营情况或特殊事项的影响，也可能来源于证券市场整体波动的影响。本基金的基金管理人定期结合宏观及微观环境的变化，对投资策略、资产配置、投资组合进行修正，来主动应对可能发生的市场价格风险。

7.4.13.4.3.1 其他价格风险敞口

金额单位：人民币元

项目	本期末 2025 年 12 月 31 日		上年度末 2024 年 12 月 31 日	
	公允价值	占基金资产净值 比例 (%)	公允价值	占基金资产净值 比例 (%)
交易性金融资	166,242,674.16	94.34	84,496,767.03	94.84

产—股票投资				
交易性金融资产—基金投资	-	-	-	-
交易性金融资产—贵金属投资	-	-	-	-
衍生金融资产—权证投资	-	-	-	-
其他	-	-	-	-
合计	166,242,674.16	94.34	84,496,767.03	94.84

7.4.13.4.3.2 其他价格风险的敏感性分析

假设	除业绩比较基准以外的其他市场变量保持不变		
分析	相关风险变量的变动	对资产负债表日基金资产净值的影响金额（单位：人民币元）	
		本期末（2025年12月31日）	上年度末（2024年12月31日）
	业绩比较基准上升5%	8,885,424.72	1,346,748.90
业绩比较基准下降5%	-8,885,424.72	-1,346,748.90	

7.4.14 公允价值

7.4.14.1 金融工具公允价值计量的方法

公允价值计量结果所属的层次，由对公允价值计量整体而言具有重要意义的输入值所属的最低层次决定：第一层次：相同资产或负债在活跃市场上未经调整的报价；第二层次：除第一层次输入值外相关资产或负债直接或间接可观察的输入值；第三层次：相关资产或负债的不可观察输入值。

7.4.14.2 持续的以公允价值计量的金融工具

7.4.14.2.1 各层次金融工具的公允价值

单位：人民币元

公允价值计量结果所属的层次	本期末 2025年12月31日	上年度末 2024年12月31日
第一层次	164,232,916.55	84,322,765.03
第二层次	7,856,057.46	174,002.00

第三层次	821,077.69	-
合计	172,910,051.70	84,496,767.03

7.4.14.2.2 公允价值所属层次间的重大变动

本基金政策为以报告期初作为确定金融工具公允价值层次之间转换的时点。对于公开市场交易的股票、债券等投资，若出现重大事项停牌、交易不活跃或非公开发行等情况，本基金不会于停牌日至交易恢复活跃日期间、交易不活跃期间及限售期间将相关投资的公允价值列入第一层次，并根据估值调整中采用的对公允价值计量整体而言具有重要意义的输入值所属的最低层次，确定相关投资的公允价值应属第二层次或第三层次。

7.4.14.2.3 第三层次公允价值余额及变动情况

7.4.14.2.3.1 第三层次公允价值余额及变动情况

单位：人民币元

项目	本期 2025年1月1日至2025年12月31日		
	交易性金融资产		合计
	债券投资	股票投资	
期初余额	0.00	0.00	0.00
当期购买	0.00	379,071.96	379,071.96
当期出售/结算	0.00	0.00	0.00
转入第三层次	0.00	0.00	0.00
转出第三层次	0.00	0.00	0.00
当期利得或损失总额	0.00	442,005.73	442,005.73
其中：计入损益的利得或损失	0.00	442,005.73	442,005.73
计入其他综合收益的利得或损失	0.00	0.00	0.00
期末余额	0.00	821,077.69	821,077.69
期末仍持有的第三层次金融资产计入本期损益的未实现利得或损失的变动——公允价值变动损益	0.00	442,005.73	442,005.73
项目	上年度可比期间 2024年11月29日（基金合同生效日）至2024年12月31日		
	交易性金融资产		合计
	债券投资	股票投资	
期初余额	-	-	-

当期购买	-	-	-
当期出售/结算	-	-	-
转入第三层次	-	-	-
转出第三层次	-	-	-
当期利得或损失总额	-	-	-
其中：计入损益的利得或损失	-	-	-
计入其他综合收益的利得或损失	-	-	-
期末余额	-	-	-
期末仍持有的第三层次金融资产计入本期损益的未实现利得或损失的变动——公允价值变动损益	-	-	-

7.4.14.2.3.2 使用重要不可观察输入值的第三层次公允价值计量的情况

单位：人民币元

项目	本期末公允价值	采用的估值技术	不可观察输入值		
			名称	范围/加权平均值	与公允价值之间的关系
限售股票	821,077.69	平均价格亚式期权模型	波动率	0.1628-3.0791	负相关
项目	上年度末公允价值	采用的估值技术	不可观察输入值		
			名称	范围/加权平均值	与公允价值之间的关系
-	-	-	-	-	-

7.4.14.3 非持续的以公允价值计量的金融工具的说明

本基金本报告期末及上年度末均未持有非持续的以公允价值计量的金融工具。

7.4.14.4 不以公允价值计量的金融工具的相关说明

本基金持有的不以公允价值计量的金融工具为以摊余成本计量的金融资产和金融负债，这些金融工具因其剩余期限较短，所以其账面价值与公允价值相若。

7.4.15 有助于理解和分析会计报表需要说明的其他事项

7.4.15.1 承诺事项

截至资产负债表日，本基金无需要说明的承诺事项。

7.4.15.2 其他事项

截至资产负债表日，本基金无需要说明的其他重要事项。

7.4.15.3 财务报表的批准

本财务报表已于 2026 年 3 月 27 日经本基金的基金管理人批准。

§ 8 投资组合报告

8.1 期末基金资产组合情况

金额单位：人民币元

序号	项目	金额	占基金总资产的比例 (%)
1	权益投资	166,242,674.16	94.23
	其中：股票	166,242,674.16	94.23
2	基金投资	-	-
3	固定收益投资	6,667,377.54	3.78
	其中：债券	6,667,377.54	3.78
	资产支持证券	-	-
4	贵金属投资	-	-
5	金融衍生品投资	-	-
6	买入返售金融资产	-	-
	其中：买断式回购的买入返售金融资产	-	-
7	银行存款和结算备付金合计	3,129,951.42	1.77
8	其他各项资产	390,073.09	0.22
9	合计	176,430,076.21	100.00

8.2 报告期末按行业分类的股票投资组合

8.2.1 报告期末指数投资按行业分类的境内股票投资组合

代码	行业类别	公允价值（元）	占基金资产净值比例 (%)
A	农、林、牧、渔业	1,487,748.00	0.84
B	采矿业	9,737,629.00	5.53
C	制造业	91,844,598.08	52.12
D	电力、热力、燃气及水生产和供应业	4,999,639.06	2.84
E	建筑业	2,455,757.00	1.39
F	批发和零售业	355,243.00	0.20
G	交通运输、仓储和邮政业	4,862,410.00	2.76
H	住宿和餐饮业	-	-
I	信息传输、软件和信息技术服务业	7,545,287.09	4.28
J	金融业	37,783,726.00	21.44
K	房地产业	895,009.00	0.51

L	租赁和商务服务业	1,377,846.00	0.78
M	科学研究和技术服务业	1,854,472.00	1.05
N	水利、环境和公共设施管理业	-	-
O	居民服务、修理和其他服务业	-	-
P	教育	-	-
Q	卫生和社会工作	334,890.00	0.19
R	文化、体育和娱乐业	155,610.00	0.09
S	综合	-	-
	合计	165,689,864.23	94.03

8.2.2 报告期末积极投资按行业分类的境内股票投资组合

代码	行业类别	公允价值（元）	占基金资产净值比例（%）
A	农、林、牧、渔业	-	-
B	采矿业	36,225.00	0.02
C	制造业	448,680.58	0.25
D	电力、热力、燃气及水生产和供应业	-	-
E	建筑业	-	-
F	批发和零售业	26,694.44	0.02
G	交通运输、仓储和邮政业	-	-
H	住宿和餐饮业	-	-
I	信息传输、软件和信息技术服务业	10,572.24	0.01
J	金融业	-	-
K	房地产业	-	-
L	租赁和商务服务业	-	-
M	科学研究和技术服务业	30,637.67	0.02
N	水利、环境和公共设施管理业	-	-
O	居民服务、修理和其他服务业	-	-
P	教育	-	-
Q	卫生和社会工作	-	-
R	文化、体育和娱乐业	-	-
S	综合	-	-
	合计	552,809.93	0.31

8.2.3 报告期末按行业分类的港股通投资股票投资组合

本基金本报告期末未持有港股通投资股票。

8.3 期末按公允价值占基金资产净值比例大小排序的所有股票投资明细

8.3.1 期末指数投资按公允价值占基金资产净值比例大小排序的所有股票投资明细

金额单位：人民币元

序号	股票代码	股票名称	数量（股）	公允价值（元）	占基金资产净值比例（%）
1	300750	宁德时代	17,300	6,353,598.00	3.61
2	600519	贵州茅台	4,100	5,646,438.00	3.20
3	601318	中国平安	69,700	4,767,480.00	2.71
4	300308	中际旭创	7,300	4,453,000.00	2.53
5	601899	紫金矿业	107,700	3,712,419.00	2.11
6	600036	招商银行	80,900	3,405,890.00	1.93
7	300502	新易盛	6,500	2,800,720.00	1.59
8	000333	美的集团	32,200	2,516,430.00	1.43
9	601166	兴业银行	110,700	2,331,342.00	1.32
10	300059	东方财富	94,800	2,197,464.00	1.25
11	600900	长江电力	80,000	2,175,200.00	1.23
12	600030	中信证券	73,300	2,104,443.00	1.19
13	688256	寒武纪	1,394	1,889,636.70	1.07
14	002475	立讯精密	33,300	1,888,443.00	1.07
15	601211	国泰海通	84,800	1,742,640.00	0.99
16	600276	恒瑞医药	29,200	1,739,444.00	0.99
17	002594	比亚迪	17,800	1,739,416.00	0.99
18	601398	工商银行	211,600	1,677,988.00	0.95
19	300274	阳光电源	9,500	1,624,880.00	0.92
20	688981	中芯国际	13,222	1,624,058.26	0.92
21	601138	工业富联	26,000	1,613,300.00	0.92
22	603259	药明康德	16,200	1,468,368.00	0.83
23	601288	农业银行	187,900	1,443,072.00	0.82
24	688041	海光信息	6,078	1,363,963.98	0.77
25	000858	五粮液	12,700	1,345,438.00	0.76
26	002371	北方华创	2,800	1,285,424.00	0.73
27	600887	伊利股份	41,400	1,184,040.00	0.67
28	000651	格力电器	29,300	1,178,446.00	0.67
29	300476	胜宏科技	4,000	1,150,320.00	0.65
30	603993	洛阳钼业	57,100	1,142,000.00	0.65
31	600000	浦发银行	87,100	1,083,524.00	0.61
32	601688	华泰证券	43,900	1,035,601.00	0.59
33	000725	京东方 A	240,000	1,010,400.00	0.57
34	600919	江苏银行	95,900	997,360.00	0.57
35	601816	京沪高铁	191,900	988,285.00	0.56
36	600150	中国船舶	29,500	981,170.00	0.56

37	600309	万华化学	12,300	943,164.00	0.54
38	603986	兆易创新	4,400	942,700.00	0.53
39	601601	中国太保	22,400	938,784.00	0.53
40	300124	汇川技术	12,400	934,092.00	0.53
41	002714	牧原股份	17,800	900,324.00	0.51
42	688008	澜起科技	7,528	886,798.40	0.50
43	601088	中国神华	21,600	874,800.00	0.50
44	688012	中微公司	2,967	841,915.92	0.48
45	603019	中科曙光	9,600	822,144.00	0.47
46	600031	三一重工	38,800	819,844.00	0.47
47	002050	三花智控	14,600	807,526.00	0.46
48	000063	中兴通讯	21,100	798,424.00	0.45
49	601857	中国石油	74,100	771,381.00	0.44
50	300760	迈瑞医疗	4,000	761,800.00	0.43
51	600111	北方稀土	16,500	760,980.00	0.43
52	002230	科大讯飞	15,100	759,379.00	0.43
53	600089	特变电工	33,000	733,260.00	0.42
54	000001	平安银行	63,500	724,535.00	0.41
55	601012	隆基绿能	39,600	720,720.00	0.41
56	002415	海康威视	24,000	716,160.00	0.41
57	000425	徐工机械	61,500	712,170.00	0.40
58	002384	东山精密	8,400	711,060.00	0.40
59	601668	中国建筑	135,100	693,063.00	0.39
60	603501	豪威集团	5,500	692,450.00	0.39
61	600660	福耀玻璃	10,500	680,085.00	0.39
62	603799	华友钴业	9,900	675,774.00	0.38
63	601229	上海银行	65,000	656,500.00	0.37
64	002463	沪电股份	8,800	643,016.00	0.36
65	601127	赛力斯	5,300	641,088.00	0.36
66	601728	中国电信	101,500	639,450.00	0.36
67	600690	海尔智家	24,500	639,205.00	0.36
68	002028	思源电气	4,100	633,819.00	0.36
69	601600	中国铝业	51,800	632,996.00	0.36
70	601919	中远海控	41,200	625,416.00	0.35
71	600016	民生银行	162,300	621,609.00	0.35
72	000100	TCL 科技	135,900	616,986.00	0.35
73	300394	天孚通信	3,000	609,090.00	0.35
74	000338	潍柴动力	35,400	608,880.00	0.35
75	002142	宁波银行	21,600	606,744.00	0.34
76	601888	中国中免	6,400	605,184.00	0.34
77	002352	顺丰控股	15,700	601,624.00	0.34
78	600941	中国移动	5,900	596,195.00	0.34
79	600406	国电南瑞	26,200	588,976.00	0.33

80	600028	中国石化	95,300	588,954.00	0.33
81	300498	温氏股份	34,800	587,424.00	0.33
82	000792	盐湖股份	20,800	585,728.00	0.33
83	600183	生益科技	7,900	564,139.00	0.32
84	000568	泸州老窖	4,800	557,856.00	0.32
85	600809	山西汾酒	3,200	549,440.00	0.31
86	601766	中国中车	79,500	542,190.00	0.31
87	601225	陕西煤业	25,300	539,396.00	0.31
88	601988	中国银行	93,600	536,328.00	0.30
89	300014	亿纬锂能	8,100	532,656.00	0.30
90	601169	北京银行	96,700	529,916.00	0.30
91	600050	中国联通	102,200	522,242.00	0.30
92	688111	金山办公	1,677	514,956.39	0.29
93	601939	建设银行	55,400	514,112.00	0.29
94	600926	杭州银行	33,100	505,768.00	0.29
95	601628	中国人寿	10,900	495,950.00	0.28
96	000776	广发证券	22,200	488,844.00	0.28
97	002027	分众传媒	66,100	487,157.00	0.28
98	002625	光启技术	9,900	482,724.00	0.27
99	600938	中国海油	15,600	470,808.00	0.27
100	002241	歌尔股份	16,200	465,426.00	0.26
101	002460	赣锋锂业	7,400	465,386.00	0.26
102	601985	中国核电	53,800	465,370.00	0.26
103	600999	招商证券	27,800	462,592.00	0.26
104	601009	南京银行	40,400	461,772.00	0.26
105	600547	山东黄金	11,800	456,778.00	0.26
106	600104	上汽集团	30,000	456,600.00	0.26
107	300033	同花顺	1,400	451,052.00	0.26
108	000807	云铝股份	13,600	446,624.00	0.25
109	000977	浪潮信息	6,700	446,220.00	0.25
110	600489	中金黄金	19,000	443,840.00	0.25
111	601689	拓普集团	5,700	439,926.00	0.25
112	002709	天赐材料	9,300	430,869.00	0.24
113	000408	藏格矿业	5,100	430,440.00	0.24
114	600958	东方证券	39,200	427,280.00	0.24
115	600019	宝钢股份	56,900	423,905.00	0.24
116	601818	光大银行	121,200	422,988.00	0.24
117	688271	联影医疗	3,357	421,303.50	0.24
118	601006	大秦铁路	79,000	407,640.00	0.23
119	603288	海天味业	10,900	403,518.00	0.23
120	300408	三环集团	8,800	402,600.00	0.23
121	600930	华电新能	64,114	401,026.06	0.23
122	002916	深南电路	1,700	394,893.00	0.22

123	300433	蓝思科技	13,000	393,510.00	0.22
124	601658	XD 邮储银	72,000	392,400.00	0.22
125	601377	兴业证券	51,900	385,098.00	0.22
126	601100	恒立液压	3,500	384,685.00	0.22
127	000625	长安汽车	32,400	384,264.00	0.22
128	601336	新华保险	5,500	383,350.00	0.22
129	600905	三峡能源	93,400	382,006.00	0.22
130	002466	天齐锂业	6,800	376,584.00	0.21
131	605499	东鹏饮料	1,400	374,346.00	0.21
132	600362	江西铜业	6,800	373,456.00	0.21
133	002600	领益智造	23,900	371,406.00	0.21
134	601390	中国中铁	66,900	361,929.00	0.21
135	600438	通威股份	17,600	361,152.00	0.20
136	000166	申万宏源	67,800	357,306.00	0.20
137	600010	包钢股份	148,200	352,716.00	0.20
138	601825	沪农商行	37,800	351,162.00	0.20
139	600893	航发动力	8,700	348,261.00	0.20
140	002049	紫光国微	4,400	346,764.00	0.20
141	600584	长电科技	9,400	345,732.00	0.20
142	600585	海螺水泥	15,700	343,202.00	0.19
143	600160	巨化股份	8,800	338,096.00	0.19
144	600436	片仔癀	2,000	337,560.00	0.19
145	300015	爱尔眼科	30,500	334,890.00	0.19
146	600115	中国东航	55,700	334,200.00	0.19
147	000538	云南白药	5,800	329,208.00	0.19
148	600522	中天科技	17,900	324,348.00	0.18
149	000938	紫光股份	13,100	322,260.00	0.18
150	000630	铜陵有色	52,600	316,126.00	0.18
151	600760	中航沈飞	5,600	314,440.00	0.18
152	600346	恒力石化	13,800	310,914.00	0.18
153	601995	中金公司	8,800	308,000.00	0.17
154	600426	华鲁恒升	9,700	304,871.00	0.17
155	002736	国信证券	23,000	301,760.00	0.17
156	300803	指南针	2,300	301,001.00	0.17
157	601916	浙商银行	98,700	300,048.00	0.17
158	002311	海大集团	5,400	299,052.00	0.17
159	600570	恒生电子	9,900	298,485.00	0.17
160	002179	中航光电	8,300	294,152.00	0.17
161	600795	国电电力	58,300	293,832.00	0.17
162	601669	中国电建	56,300	292,760.00	0.17
163	600048	保利发展	47,000	286,700.00	0.16
164	600415	小商品城	17,900	285,505.00	0.16
165	600015	华夏银行	41,500	285,105.00	0.16

166	600066	宇通客车	8,700	284,490.00	0.16
167	600989	宝丰能源	14,400	282,672.00	0.16
168	600029	南方航空	35,200	281,952.00	0.16
169	300442	润泽科技	5,300	279,840.00	0.16
170	000157	中联重科	32,400	279,612.00	0.16
171	601058	赛轮轮胎	17,200	278,296.00	0.16
172	002074	国轩高科	7,100	277,681.00	0.16
173	688126	沪硅产业	12,693	274,676.52	0.16
174	600176	中国巨石	15,700	268,470.00	0.15
175	601838	成都银行	16,600	267,592.00	0.15
176	601998	中信银行	34,700	267,190.00	0.15
177	600009	上海机场	8,100	265,356.00	0.15
178	000975	山金国际	10,900	265,197.00	0.15
179	601066	中信建投	9,700	259,669.00	0.15
180	601788	光大证券	14,700	257,985.00	0.15
181	601881	中国银河	16,300	256,236.00	0.15
182	601360	三六零	22,900	255,793.00	0.15
183	002001	新和成	10,000	251,900.00	0.14
184	688036	传音控股	3,805	251,738.80	0.14
185	603893	瑞芯微	1,400	249,592.00	0.14
186	600219	南山铝业	45,700	245,866.00	0.14
187	603296	华勤技术	2,700	244,998.00	0.14
188	002236	大华股份	12,900	244,326.00	0.14
189	002920	德赛西威	2,000	240,600.00	0.14
190	601901	方正证券	30,800	240,240.00	0.14
191	300418	昆仑万维	5,700	237,690.00	0.13
192	002304	洋河股份	3,900	236,886.00	0.13
193	000768	中航西飞	9,100	230,958.00	0.13
194	601186	中国铁建	30,000	230,100.00	0.13
195	601111	中国国航	24,500	229,565.00	0.13
196	002493	荣盛石化	19,600	229,516.00	0.13
197	002938	鹏鼎控股	4,500	227,610.00	0.13
198	688169	石头科技	1,483	225,504.98	0.13
199	000963	华东医药	5,700	224,865.00	0.13
200	601077	渝农商行	34,600	223,516.00	0.13
201	002252	上海莱士	34,800	220,632.00	0.13
202	600196	复星医药	8,300	219,867.00	0.12
203	600460	士兰微	7,600	215,916.00	0.12
204	002422	科伦药业	7,300	214,255.00	0.12
205	600011	华能国际	28,700	214,102.00	0.12
206	002601	龙佰集团	10,900	213,422.00	0.12
207	600372	中航机载	15,800	212,036.00	0.12
208	605117	德业股份	2,400	206,880.00	0.12

209	000002	万 科 A	44,400	206,460.00	0.12
210	600741	华域汽车	10,300	206,000.00	0.12
211	600886	国投电力	15,700	205,984.00	0.12
212	301236	软通动力	4,300	203,949.00	0.12
213	300782	卓胜微	2,500	203,700.00	0.12
214	001979	招商蛇口	23,500	203,040.00	0.12
215	601868	中国能建	84,900	199,515.00	0.11
216	600515	海南机场	37,300	198,809.00	0.11
217	601698	中国卫通	5,500	196,515.00	0.11
218	601877	正泰电器	7,000	195,230.00	0.11
219	002648	卫星化学	11,000	194,480.00	0.11
220	000661	长春高新	2,100	194,355.00	0.11
221	600875	东方电气	8,000	194,240.00	0.11
222	688506	百利天恒	601	194,183.10	0.11
223	300759	康龙化成	6,800	193,324.00	0.11
224	300347	泰格医药	3,400	192,780.00	0.11
225	003816	中国广核	51,200	192,512.00	0.11
226	300661	圣邦股份	2,800	192,192.00	0.11
227	601800	中国交建	23,200	191,168.00	0.11
228	688396	华润微	3,602	190,401.72	0.11
229	601021	春秋航空	3,200	190,400.00	0.11
230	601872	招商轮船	21,100	189,478.00	0.11
231	000301	东方盛虹	17,200	187,308.00	0.11
232	601319	中国人保	20,800	186,160.00	0.11
233	601633	长城汽车	8,100	183,303.00	0.10
234	600233	圆通速递	11,100	182,262.00	0.10
235	000895	双汇发展	6,800	179,996.00	0.10
236	601117	中国化学	23,900	179,967.00	0.10
237	600588	用友网络	13,400	177,684.00	0.10
238	600674	川投能源	12,700	176,530.00	0.10
239	603369	今世缘	4,900	170,422.00	0.10
240	600039	四川路桥	17,000	169,150.00	0.10
241	000786	北新建材	6,600	164,802.00	0.09
242	300866	安克创新	1,400	160,146.00	0.09
243	688047	龙芯中科	1,203	158,928.33	0.09
244	000617	中油资本	16,500	158,400.00	0.09
245	300316	晶盛机电	4,300	158,025.00	0.09
246	300251	光线传媒	9,500	155,610.00	0.09
247	600918	中泰证券	23,800	154,700.00	0.09
248	600482	中国动力	7,400	153,180.00	0.09
249	600188	兖矿能源	11,600	152,540.00	0.09
250	302132	中航成飞	1,900	150,100.00	0.09
251	301269	华大九天	1,400	148,862.00	0.08

252	601898	中煤能源	11,900	148,036.00	0.08
253	688223	晶科能源	26,214	147,846.96	0.08
254	002459	晶澳科技	12,900	147,705.00	0.08
255	300122	智飞生物	7,800	147,186.00	0.08
256	300832	新产业	2,600	146,250.00	0.08
257	000596	古井贡酒	1,100	145,860.00	0.08
258	600085	同仁堂	4,500	145,170.00	0.08
259	688472	阿特斯	9,704	144,686.64	0.08
260	300896	爱美客	1,000	141,720.00	0.08
261	600600	青岛啤酒	2,300	140,760.00	0.08
262	601618	中国中冶	46,500	138,105.00	0.08
263	000876	新希望	14,700	135,534.00	0.08
264	001965	招商公路	13,400	135,072.00	0.08
265	601607	上海医药	7,300	130,378.00	0.07
266	600023	浙能电力	26,300	130,185.00	0.07
267	601059	信达证券	7,300	129,283.00	0.07
268	600027	华电国际	25,900	128,464.00	0.07
269	600061	国投资本	16,700	127,755.00	0.07
270	600026	中远海能	10,800	126,144.00	0.07
271	600803	新奥股份	6,000	124,560.00	0.07
272	000999	华润三九	4,300	122,378.00	0.07
273	688082	盛美上海	695	122,354.75	0.07
274	603260	合盛硅业	2,300	121,210.00	0.07
275	300413	芒果超媒	4,900	119,658.00	0.07
276	601238	广汽集团	14,500	118,320.00	0.07
277	000983	山西焦煤	18,400	118,128.00	0.07
278	300628	亿联网络	3,300	117,645.00	0.07
279	600845	宝信软件	5,600	115,976.00	0.07
280	688303	大全能源	4,249	113,958.18	0.06
281	603392	万泰生物	2,500	112,350.00	0.06
282	300999	金龙鱼	3,900	112,086.00	0.06
283	600025	华能水电	12,100	109,868.00	0.06
284	000708	中信特钢	6,600	108,042.00	0.06
285	600161	天坛生物	6,400	104,576.00	0.06
286	601456	国联民生	10,200	103,734.00	0.06
287	600018	上港集团	18,200	98,644.00	0.06
288	688009	中国通号	17,034	93,175.98	0.05
289	688187	时代电气	1,814	93,040.06	0.05
290	601018	宁波港	25,400	92,202.00	0.05
291	601236	红塔证券	10,600	86,814.00	0.05
292	603195	公牛集团	1,800	73,494.00	0.04
293	601136	首创证券	3,600	67,644.00	0.04
294	300979	华利集团	1,100	55,231.00	0.03

295	601808	中海油服	3,800	53,352.00	0.03
296	600377	宁沪高速	3,200	38,752.00	0.02
297	001391	国货航	6,400	37,888.00	0.02
298	601298	青岛港	4,500	37,530.00	0.02

8.3.2 期末积极投资按公允价值占基金资产净值比例大小排序的所有股票投资明细

金额单位：人民币元

序号	股票代码	股票名称	数量（股）	公允价值（元）	占基金资产净值比例（%）
1	688795	摩尔线程	148	61,594.64	0.03
2	688783	西安奕材	2,767	50,802.12	0.03
3	688802	沐曦股份	102	40,729.62	0.02
4	688765	禾元生物	730	38,412.60	0.02
5	001280	中国铀业	777	36,225.00	0.02
6	301656	联合动力	1,193	30,373.78	0.02
7	688729	屹唐股份	1,214	29,475.92	0.02
8	688759	必贝特	949	23,829.39	0.01
9	301563	云汉芯城	110	14,705.90	0.01
10	301667	纳百川	224	14,661.26	0.01
11	688790	昂瑞微	122	14,297.18	0.01
12	301632	广东建科	527	12,479.36	0.01
13	301584	建发致新	447	11,988.54	0.01
14	301609	山大电力	277	11,354.23	0.01
15	688809	强一股份	55	11,182.05	0.01
16	301638	南网数字	744	10,572.24	0.01
17	688807	优迅股份	76	10,302.56	0.01
18	688727	恒坤新材	295	10,286.65	0.01
19	001386	马可波罗	510	9,450.30	0.01
20	301491	汉桑科技	161	8,872.71	0.01
21	301449	天溯计量	125	8,576.15	0.00
22	001221	悍高集团	143	8,142.42	0.00
23	301687	新广益	146	7,940.94	0.00
24	301668	昊创瑞通	165	7,392.00	0.00
25	688796	百奥赛图	169	7,140.25	0.00
26	688805	健信超导	212	6,862.44	0.00
27	001233	海安集团	118	6,121.84	0.00
28	601026	道生天合	400	5,712.00	0.00
29	603175	超颖电子	110	5,341.60	0.00
30	603262	技源集团	155	4,355.50	0.00
31	001388	信通电子	94	4,036.36	0.00
32	001369	双欣环保	300	3,867.00	0.00
33	603406	天富龙	83	3,333.28	0.00
34	603248	锡华科技	190	3,216.07	0.00
35	603370	华新精科	69	3,198.15	0.00
36	603376	大明电子	111	2,909.31	0.00

37	603418	友升股份	48	2,834.88	0.00
38	603092	德力佳	49	2,727.34	0.00
39	001285	瑞立科密	47	2,635.76	0.00
40	001396	誉帆科技	69	2,441.91	0.00
41	603334	丰倍生物	74	2,428.68	0.00

8.4 报告期内股票投资组合的重大变动

8.4.1 累计买入金额超出期初基金资产净值 2%或前 20 名的股票明细

金额单位：人民币元

序号	股票代码	股票名称	本期累计买入金额	占期初基金资产净值比例(%)
1	600519	贵州茅台	12,227,896.00	13.72
2	300750	宁德时代	9,046,855.00	10.15
3	601318	中国平安	7,347,441.00	8.25
4	600036	招商银行	6,939,420.00	7.79
5	000333	美的集团	4,764,954.00	5.35
6	601166	兴业银行	4,704,136.70	5.28
7	300059	东方财富	4,519,007.36	5.07
8	600900	长江电力	4,412,866.00	4.95
9	002594	比亚迪	4,329,678.00	4.86
10	601899	紫金矿业	4,153,882.00	4.66
11	600030	中信证券	4,110,119.00	4.61
12	601211	国泰海通	3,627,879.32	4.07
13	000858	五粮液	3,293,538.00	3.70
14	601398	工商银行	3,051,864.00	3.43
15	600276	恒瑞医药	2,945,727.00	3.31
16	002475	立讯精密	2,651,859.00	2.98
17	000651	格力电器	2,566,243.88	2.88
18	300308	中际旭创	2,389,040.00	2.68
19	603259	药明康德	2,309,283.00	2.59
20	600887	伊利股份	2,309,202.59	2.59
21	601288	农业银行	2,298,933.00	2.58
22	688981	中芯国际	2,238,766.06	2.51
23	601816	京沪高铁	2,102,033.00	2.36
24	000725	京东方 A	1,983,291.00	2.23
25	002371	北方华创	1,969,720.00	2.21
26	300124	汇川技术	1,904,793.00	2.14
27	600919	江苏银行	1,897,172.00	2.13
28	300760	迈瑞医疗	1,857,248.00	2.08
29	600000	浦发银行	1,803,025.00	2.02

注：买入金额均按买卖成交金额（成交单价乘以成交数量）填列，不考虑相关交易费用。

8.4.2 累计卖出金额超出期初基金资产净值 2%或前 20 名的股票明细

金额单位：人民币元

序号	股票代码	股票名称	本期累计卖出金额	占期初基金资产净值比例(%)
----	------	------	----------	----------------

1	600519	贵州茅台	9,331,595.00	10.47
2	300750	宁德时代	7,913,264.00	8.88
3	601318	中国平安	6,362,015.00	7.14
4	600036	招商银行	5,738,920.00	6.44
5	300059	东方财富	3,781,349.08	4.24
6	000333	美的集团	3,767,934.00	4.23
7	600900	长江电力	3,729,526.00	4.19
8	601899	紫金矿业	3,707,900.00	4.16
9	601166	兴业银行	3,695,533.00	4.15
10	600030	中信证券	3,458,811.00	3.88
11	002594	比亚迪	3,216,669.00	3.61
12	601398	工商银行	2,770,930.00	3.11
13	600276	恒瑞医药	2,661,356.00	2.99
14	601211	国泰海通	2,654,337.12	2.98
15	000858	五粮液	2,522,117.00	2.83
16	601288	农业银行	2,257,014.00	2.53
17	002475	立讯精密	2,138,721.00	2.40
18	000651	格力电器	2,081,704.00	2.34
19	603259	药明康德	2,054,763.00	2.31
20	300502	新易盛	1,961,325.00	2.20
21	300308	中际旭创	1,911,375.00	2.15
22	600887	伊利股份	1,878,849.00	2.11
23	688981	中芯国际	1,819,095.18	2.04

注：卖出金额均按买卖成交金额（成交单价乘以成交数量）填列，不考虑相关交易费用。

8.4.3 买入股票的成本总额及卖出股票的收入总额

单位：人民币元

买入股票成本（成交）总额	282,253,042.26
卖出股票收入（成交）总额	234,738,324.19

注：买入股票成本、卖出股票收入均按买卖成交金额（成交单价乘以成交数量）填列，不考虑相关交易费用。

8.5 期末按债券品种分类的债券投资组合

金额单位：人民币元

序号	债券品种	公允价值	占基金资产净值比例（%）
1	国家债券	6,667,377.54	3.78
2	央行票据	-	-
3	金融债券	-	-
	其中：政策性金融债	-	-
4	企业债券	-	-
5	企业短期融资券	-	-
6	中期票据	-	-
7	可转债（可交换债）	-	-

8	同业存单	-	-
9	其他	-	-
10	合计	6,667,377.54	3.78

8.6 期末按公允价值占基金资产净值比例大小排序的前五名债券投资明细

金额单位：人民币元

序号	债券代码	债券名称	数量（张）	公允价值	占基金资产净值比例（%）
1	019773	25 国债 08	59,000	5,959,568.99	3.38
2	019766	25 国债 01	7,000	707,808.55	0.40

8.7 期末按公允价值占基金资产净值比例大小排序的所有资产支持证券投资明细

本基金本报告期末未持有资产支持证券。

8.8 报告期末按公允价值占基金资产净值比例大小排序的前五名贵金属投资明细

本基金本报告期末未持有贵金属。

8.9 期末按公允价值占基金资产净值比例大小排序的前五名权证投资明细

本基金本报告期末未持有权证。

8.10 本基金投资股指期货的投资政策

基金参与股指期货交易，应当根据风险管理的原则，以套期保值为目的。在此基础上，主要选择流动性好、交易活跃的股指期货合约，以提高投资效率，从而更好地跟踪标的指数。

8.11 报告期末本基金投资的国债期货交易情况说明

8.11.1 本期国债期货投资政策

基金参与国债期货交易，应当根据风险管理的原则，以套期保值为目的。基金管理人将充分考虑国债期货的流动性和风险收益特征，在风险可控的前提下，适度参与国债期货交易。

8.11.2 本期国债期货投资评价

本基金本报告期末未持有国债期货。

8.12 投资组合报告附注

8.12.1

本基金投资的前十名证券的发行主体中，招商银行股份有限公司在报告编制日前一年内曾受到国家金融监督管理总局、深圳市交通运输局（深圳市港务管理局）的处罚。兴业银行股份有限公司在报告编制日前一年内曾受到国家金融监督管理总局的处罚。

本基金对上述主体发行的相关证券的投资决策程序符合相关法律法规及基金合同的要求。其余前十大持有证券的发行主体本报告期内没有被监管部门立案调查，或在报告编制日前一年内受到公开谴责、处罚的情形。

8.12.2

本基金投资的前十名股票中，没有投资于超出基金合同规定备选库之外的股票。

8.12.3 期末其他各项资产构成

单位：人民币元

序号	名称	金额
1	存出保证金	49,040.42
2	应收清算款	97,937.24
3	应收股利	-
4	应收利息	-
5	应收申购款	243,095.43
6	其他应收款	-
7	待摊费用	-
8	其他	-
9	合计	390,073.09

8.12.4 期末持有的处于转股期的可转换债券明细

本基金本报告期末未持有处于转股期的可转换债券。

8.12.5 期末前十名股票中存在流通受限情况的说明

8.12.5.1 期末指数投资前十名股票中存在流通受限情况的说明

本基金本报告期末指数投资前十名股票中不存在流通受限情况。

8.12.5.2 期末积极投资前五名股票中存在流通受限情况的说明

金额单位：人民币元

序号	股票代码	股票名称	流通受限部分的公允价值	占基金资产净值比例 (%)	流通受限情况说明
1	688795	摩尔线程	61,594.64	0.03	新股流通受限
2	688783	西安奕材	50,802.12	0.03	新股流通受限
3	688802	沐曦股份	40,729.62	0.02	新股流通受限
4	688765	禾元生物	38,412.60	0.02	新股流通受限
5	001280	中国铀业	32,387.04	0.02	新股流通受限

注：本基金本报告期末未持有积极投资的股票。

8.12.6 投资组合报告附注的其他文字描述部分

本报告中因四舍五入原因，投资组合报告中市值占总资产或净资产比例的分项之和与合计可能存在尾差。

§ 9 基金份额持有人信息

9.1 期末基金份额持有人户数及持有人结构

份额单位：份

份额级别	持有人户数 (户)	户均持有的基金份额	持有人结构			
			机构投资者		个人投资者	
			持有份额	占总份额比例	持有份额	占总份额比例
中欧沪深 300 指数发起 A	607	172,685.45	89,086,433.84	84.99%	15,733,635.83	15.01%
中欧沪深 300 指数发起 C	702	54,567.28	6,875,814.37	17.95%	31,430,418.75	82.05%
中欧沪深 300 指数发起 Y	416	5,352.61	0.00	0.00%	2,226,687.35	100.00%
合计	1,725	84,262.60	95,962,248.21	66.02%	49,390,741.93	33.98%

9.2 期末基金管理人的从业人员持有本基金的情况

项目	份额级别	持有份额总数 (份)	占基金总份额比例
基金管理人所有从业人员持有本基金	中欧沪深 300 指数发起 A	12,839.51	0.01%
	中欧沪深 300 指数发起 C	0.00	0.00%
	中欧沪深 300 指数发起 Y	46,305.55	2.08%
	合计	59,145.06	0.04%

9.3 期末基金管理人的从业人员持有本开放式基金份额总量区间情况

项目	份额级别	持有基金份额总量的数量区间 (万份)
本公司高级管理人员、基金投资和研究部门负责人持有本开放式基金	中欧沪深 300 指数发起 A	0
	中欧沪深 300 指数发起 C	0
	中欧沪深 300 指数发起 Y	0
	合计	0
本基金基金经理持有本开放式基金	中欧沪深 300 指数发起 A	0
	中欧沪深 300 指数发起 C	0
	中欧沪深 300 指数发起 Y	0
	合计	0

9.4 发起式基金发起资金持有份额情况

项目	持有份额总数	持有份额占基金总份额比例	发起份额总数	发起份额占基金总份额比例	发起份额承诺持有期限
基金管理人固有资金	10,001,350.14	6.88%	10,001,350.14	6.88%	三年
基金管理人高级管理人员	-	-	-	-	-
基金经理等人员	-	-	-	-	-
基金管理人股东	-	-	-	-	-
其他	-	-	-	-	-
合计	10,001,350.14	6.88%	10,001,350.14	6.88%	三年

§ 10 开放式基金份额变动

单位：份

项目	中欧沪深 300 指数发起 A	中欧沪深 300 指数发起 C	中欧沪深 300 指数发起 Y
基金合同生效日（2024 年 11 月 29 日）基金份额总额	61,116,394.56	144,659,746.93	-
本报告期期初基金份额总额	30,956,241.00	57,851,014.86	163,945.04
本报告期基金总申购份额	156,214,440.52	171,859,242.11	2,717,025.35
减：本报告期基金总赎回份额	82,350,611.85	191,404,023.85	654,283.04
本报告期基金拆分变动份额	-	-	-
本报告期期末基金份额总额	104,820,069.67	38,306,233.12	2,226,687.35

注：总申购份额含红利再投、转换入份额，总赎回份额含转换出份额。

§ 11 重大事件揭示

11.1 基金份额持有人大会决议

报告期内本基金未召开持有人大会。

11.2 基金管理人、基金托管人的专门基金托管部门的重大人事变动

11.2.1 基金管理人的重大人事变动

本报告期内，基金管理人无重大人事变动。

11.2.2 基金托管人的专门基金托管部门的重大人事变动

本报告期内，孟羽任交通银行资产托管部/资产托管业务发展中心总经理。

11.3 涉及基金管理人、基金财产、基金托管业务的诉讼

报告期内无涉及本基金管理人、基金财产、基金托管业务的诉讼事项。

11.4 基金投资策略的改变

报告期内本基金投资策略未发生重大改变。

11.5 为基金进行审计的会计师事务所情况

本基金自合同生效日起聘请安永华明会计师事务所（特殊普通合伙）为本基金提供审计服务。报告期内本基金未改聘会计师事务所。本年度应支付给所聘任的会计师事务所审计费用为 40,000.00 元人民币。

11.6 管理人、托管人及相关从业人员受调查或处罚等情况

11.6.1 管理人受调查或处罚等情况

管理人受调查或处罚等情况	内容
受到调查或处罚等措施的主体	管理人
受到调查或处罚等措施的时间	2025 年 06 月 10 日
采取调查或处罚等措施的机构	中国证监会上海监管局
受到调查或处罚等措施类型	行政监管措施
受到的具体措施类型	出具警示函
受到调查或处罚等措施的原因	合规内控、投资运作
受到处罚的依据	《证券期货经营机构私募资产管理业务管理办法》、《公开募集证券投资基金管理人监督管理办法》、《证券基金经营机构信息技术管理办法》
管理人采取整改措施的情况（如提出整改意见）	监管局现场检查结束后，公司即成立整改小组，制定整改措施包括制度修订、人员培训宣导和强化内部检查等。针对涉及的问题，公司已按要求及时完成整改，并将整改报告报至上海监管局。
其他	无

11.6.2 管理人相关从业人员受调查或处罚等情况

报告期内，基金管理人相关从业人员不存在受调查或处罚的情况。

11.6.3 托管人受调查或处罚等情况

本报告期内，基金托管人没有受到监管部门调查或处罚。

11.6.4 托管人相关从业人员受调查或处罚等情况

托管人相关从业人员无受调查或处罚等情况。

11.7 基金租用证券公司交易单元的有关情况

11.7.1 基金租用证券公司交易单元进行股票投资及佣金支付情况

金额单位：人民币元

券商名称	交易单元数量	股票交易		应支付该券商的佣金		备注
		成交金额	占当期股票成交总额的比例 (%)	佣金	占当期佣金总量的比例 (%)	
国都证券	2	513,230,709.53	100.00	95,402.78	100.00	本报告期新增 2 个
长江证券	1	-	-	-	-	本报告期新增 1 个
光大证券	1	-	-	-	-	本报告期新增 1 个
广发证券	1	-	-	-	-	本报告期新增 1 个
国泰海通	1	-	-	-	-	本报告期新增 1 个
华泰证券	1	-	-	-	-	本报告期新增 1 个
华西证券	1	-	-	-	-	本报告期新增 1 个
申万宏源证券	1	-	-	-	-	本报告期新增 1 个
招商证券	1	-	-	-	-	本报告期

						新增 1 个
--	--	--	--	--	--	-----------

注：1、上述佣金按市场佣金率计算，以扣除由中国证券登记结算有限责任公司收取证管费、经手费和由券商承担的证券结算风险基金后的净额列示。该类佣金协议的服务范围还包括佣金收取方为本基金提供的证券投资研究成果（被动股票型基金不适用）。

2、根据中国证监会的有关规定，我司在综合考量证券经营机构的财务状况、经营状况的基础上，选择基金专用交易席位。

3、本报告期内，海通证券变更为国泰海通证券。

11.7.2 基金租用证券公司交易单元进行其他证券投资的情况

金额单位：人民币元

券商名称	债券交易		债券回购交易		权证交易	
	成交金额	占当期债券成交总额的比例 (%)	成交金额	占当期债券回购成交总额的比例 (%)	成交金额	占当期权证成交总额的比例 (%)
国都证券	15,670,641.71	100.00	-	-	-	-
长江证券	-	-	-	-	-	-
光大证券	-	-	-	-	-	-
广发证券	-	-	-	-	-	-
国泰海通	-	-	-	-	-	-
华泰证券	-	-	-	-	-	-
华西证券	-	-	-	-	-	-
申万宏源证券	-	-	-	-	-	-
招商证券	-	-	-	-	-	-

注：1、上述佣金按市场佣金率计算，以扣除由中国证券登记结算有限责任公司收取证管费、经手费和由券商承担的证券结算风险基金后的净额列示。该类佣金协议的服务范围还包括佣金收取方为本基金提供的证券投资研究成果（被动股票型基金不适用）。

2、根据中国证监会的有关规定，我司在综合考量证券经营机构的财务状况、经营状况的基础上，选择基金专用交易席位。

3、本报告期内，海通证券变更为国泰海通证券。

11.8 其他重大事件

序号	公告事项	法定披露方式	法定披露日期
1	中欧基金管理有限公司关于暂停部分销售机构办理旗下基金相关销售业务的公告	中国证监会指定媒介	2025-01-18
2	中欧基金管理有限公司关于暂停部分销售机构办理旗下基金相关销售业务的公告	中国证监会指定媒介	2025-02-22
3	中欧基金管理有限公司旗下部分基金 2025 年第一季度报告的提示性公告	中国证监会指定媒介	2025-04-22
4	中欧沪深 300 指数发起式证券投资基金 2025 年第 1 季度报告	中国证监会指定媒介	2025-04-22
5	中欧基金管理有限公司关于暂停部分销售机构办理旗下基金相关销售业务的公告	中国证监会指定媒介	2025-06-03
6	中欧沪深 300 指数发起式证券投资基金基金产品资料概要更新	中国证监会指定媒介	2025-06-03
7	中欧基金管理有限公司关于调整旗下部分基金持有“海光信息”股票估值方法的公告	中国证监会指定媒介	2025-06-06
8	中欧基金管理有限公司关于终止民商基金销售（上海）有限公司办理本公司旗下基金相关销售业务的公告	中国证监会指定媒介	2025-06-09
9	中欧沪深 300 指数发起式证券投资基金更新招募说明书（2025 年 6 月）	中国证监会指定媒介	2025-06-24
10	中欧基金管理有限公司旗下部分基金 2025 年第二季度报告的提示性公告	中国证监会指定媒介	2025-07-19
11	中欧沪深 300 指数发起式证券投资基金 2025 年第 2 季度报告	中国证监会指定媒介	2025-07-19
12	中欧沪深 300 指数发起式证券投资基金 2025 年中期报告	中国证监会指定媒介	2025-08-30
13	中欧基金管理有限公司旗下部分基金 2025 年中期报告的提示性公告	中国证监会指定媒介	2025-08-30
14	中欧基金管理有限公司关于调整旗下部分基金持有“中芯国际”股票估值方法的公告	中国证监会指定媒介	2025-09-04
15	中欧基金管理有限公司关于暂停部分销售机构办理旗下基金相关销售业务的公告	中国证监会指定媒介	2025-10-18
16	中欧基金管理有限公司旗下部分基金 2025 年第三季度报告的提示性公告	中国证监会指定媒介	2025-10-28
17	中欧沪深 300 指数发起式证券投资基金	中国证监会指定媒介	2025-10-28

	金 2025 年第 3 季度报告		
18	中欧基金管理有限公司关于调整旗下部分基金持有“中微公司”股票估值方法的公告	中国证监会指定媒介	2025-12-26

§ 12 影响投资者决策的其他重要信息

12.1 报告期内单一投资者持有基金份额比例达到或超过 20%的情况

投资者类别	报告期内持有基金份额变化情况					报告期末持有基金情况	
	序号	持有基金份额比例达到或者超过 20%的时间区间	期初份额	申购份额	赎回份额	持有份额	份额占比
机构	1	2025 年 10 月 27 日至 2025 年 11 月 23 日;2025 年 11 月 25 日至 2025 年 12 月 31 日	0.00	30,705,781.33	0.00	30,705,781.33	21.12%

产品特有风险

本基金本报告期存在单一投资者持有基金份额比例超过 20%的情况，在市场情况突变的情况下，可能出现集中甚至巨额赎回从而引发基金的流动性风险，本基金管理人将对申购赎回进行审慎的应对，并在基金运作中对流动性进行严格的管理，降低流动性风险，保护中小投资者利益。

注：申购份额含红利再投、转换入份额，赎回份额含转换出份额。

12.2 影响投资者决策的其他重要信息

无。

§ 13 备查文件目录

13.1 备查文件目录

- 1、本基金批复文件、基金合同、托管协议、招募说明书及更新；
- 2、基金管理人业务资格批件、营业执照
- 3、本报告期内在中国证监会指定媒介上公开披露的各项公告

13.2 存放地点

基金管理人的办公场所。

13.3 查阅方式

投资者可登录基金管理人网站(www.zofund.com)查阅，或在营业时间内至基金管理人办公场所免费查阅。

投资者对本报告书如有疑问，可咨询本基金管理人中欧基金管理有限公司：

客户服务中心电话：021-68609700，400-700-9700

中欧基金管理有限公司

2026 年 3 月 31 日